


ALLEGATO


RENDICONTO FINANZIARIO ENTRATE - ESERCIZIO 2012

CODICE	DESCRIZIONE	CAPITOLO				GESTIONE				COMPETENZA								
		INIZIALI		PREVISIONI		SOMME ACCERTATE		DIFFERENZE RISPETTO ALLE PREVISIONI		RIMASTE DA RISCOUOTERE		TOTTALI ACCERTATI		IN +		IN -		
		4	5 (7-4)	6 (4-7)	7 (4+5-6)	8	9 (10-8)	10 (8+9)	11 (10-7)	12 (7-10)								
1	AVANZO DI AMMINISTRAZIONE FONDO DI CASSA	11.453.435,00	1.792.699,64	0,00	13.246.134,64													
1.01	TITOLO 1 - ENTRATE DERIVANTI DA TRASFERIMENTI CORRENTI E DA ENTRATE CONTRIBUTIVE			63.507.881,64														
1.01.000	CATEGORIA 1 - TRASFERIMENTI DA PARTE DELLO STATO ED ENTRATE CONTRIBUTIVE																	
1.01.000.0000	CATEGORIA 1 - TRASFERIMENTI DA PARTE DELLO STATO ED ENTRATE CONTRIBUTIVE																	
1011101	CONTRIBUTO DELLO STATO PER LE SPESE DI FUNZIONAMENTO DELL' AUTORITA' (LEGGE 249/97, ART.6, PUNTO A), E LEGGE N.215/04 ART.9, COMMA 3)	157.000,00	0,00	0,00	157.000,00	39.184,75	39.446,00	261,25									117.554,00	
1011103	CONTRIBUTO OPERATORI (LEGGE N.48/95, ART.2, COMMA 38, LEGGE N.249/97 E LEGGE N. 266/05)	82.800.000,00	0,00	0,00	82.800.000,00	79.760.218,64	79.760.218,64	0,00										3.039.781,36
1011104	CONTRIBUTO TITOLARI DI MOTORI DI CALCOLO (ART. 13 DELIBERA 33/09/CONS)	18.000,00	0,00	0,00	18.000,00	0,00	0,00	0,00										18.000,00
1041105	CONTRIBUTO VENDITA DIRITTI SPORTIVI (D.L. n.09/1/2008 n. 9)	28.000,00	0,00	0,00	28.000,00	280.550,84	280.550,84	0,00										252.550,84



RENDICONTO FINANZIARIO ENTRATE - ESERCIZIO 2012

CODICE	DESCRIZIONE	G E S T I O N E						D I				C O M P E T E N Z A		
		P R E V I S I O N I		S O M M E A C C E R T A T E		D I F F E R E N Z E		R I S P E T T O A L L E		P R E V I S I O N I		R I S P E T T O A L L E		
		I N I Z I A L I	V A R I A Z I O N I		D E F I N I T I V E	R I S C O S S E	R I M A S T E	T O T A L I	D I F F E R E N Z E		P R E V I S I O N I		R I S P E T T O A L L E	
			I N A U M E N T O	I N D I M I N U Z I O N E					I N +	I N -	I N +	I N -	I N +	I N -
4	5 (7-4)	6 (4-7)	7 (4+5-6)	8	9 (10-8)	10 (8+9)	11 (10-7)	12 (7-10)						
	Totale C.S. 0	83.003.000,00	0,00	0,00	83.003.000,00	80.079.954,23	261,25	80.080.215,48					2.922.784,52	
	Totale V.E. 0	83.003.000,00	0,00	0,00	83.003.000,00	80.079.954,23	261,25	80.080.215,48					2.922.784,52	
	Totale Categoria 1	83.003.000,00	0,00	0,00	83.003.000,00	80.079.954,23	261,25	80.080.215,48					2.922.784,52	
1.02	CATEGORIA 2 - ALTRE ENTRATE													
1.02.000	CATEGORIA 2 - ALTRE ENTRATE													
1.02.000.0000	CATEGORIA 2 - ALTRE ENTRATE													
1022201.0	RECUPERI, RIMBORSI E PROVENTI DIVERSI	300.000,00	0,00	0,00	300.000,00	706.106,48	265.044,35	971.150,83					671.150,83	
1022202.0	CORRISPETTIVI PER I SERVIZI RESI DALL'AUTORITA' (LEGGE 249 DEL 31 LUGLIO 1997 ART.6 COMMA 2)	250.000,00	0,00	0,00	250.000,00	331.480,88	0,00	331.480,88					81.480,88	
	Totale C.S. 0	550.000,00	0,00	0,00	550.000,00	1.037.587,36	265.044,35	1.302.631,71					752.631,71	
	Totale V.E. 0	550.000,00	0,00	0,00	550.000,00	1.037.587,36	265.044,35	1.302.631,71					752.631,71	
	Totale Categoria 2	550.000,00	0,00	0,00	550.000,00	1.037.587,36	265.044,35	1.302.631,71					752.631,71	




RENDICONTO FINANZIARIO ENTRATE - ESERCIZIO 2012

CODICE	DESCRIZIONE	G E S T I O N E					D I				C O M P E T E N Z A		
		INIZIALI	P R E V I S I O N I		DEFINITIVE	RISOSSE	RIMASTE	TOTALI	D I F F E R E N Z E				
			IN AUMENTO	IN DIMINUZIONE					IN +	IN -			
4	5 (7-4)	6 (4-7)	7 (4+5-6)	8	9 (10-9)	10 (8+9)	11 (10-7)	12 (7-10)					
1.03	CATEGORIA 3 - REDDITI PATRIMONIALI												
1.03.000	CATEGORIA 3 - REDDITI PATRIMONIALI												
1.03.000.0000	CATEGORIA 3 - REDDITI PATRIMONIALI												
1032210.0	INTERESSI ATTIVI E RENDITE FINANZIARIE	500.000,00	0,00	0,00	500.000,00	436.184,92	122.054,91	558.239,83	58.239,83				
	Totale C.S. 0	500.000,00	0,00	0,00	500.000,00	436.184,92	122.054,91	558.239,83	58.239,83				
	Totale V.E. 0	500.000,00	0,00	0,00	500.000,00	436.184,92	122.054,91	558.239,83	58.239,83				
	Totale Categoria 3	500.000,00	0,00	0,00	500.000,00	436.184,92	122.054,91	558.239,83	58.239,83				
	Totale Titolo 1	84.053.000,00	0,00	0,00	84.053.000,00	81.553.726,51	387.350,51	81.941.087,02	2.111.912,99				
4	TITOLO IV - PARTITE DI GIRO E CONTABILITA' SPECIALI												
4.01	CATEGORIA 1 - PARTITE DI GIRO E CONTABILITA' SPECIALI												
4.01.000	CATEGORIA 1 - PARTITE DI GIRO E CONTABILITA' SPECIALI												



RENDICONTO FINANZIARIO ENTRATE - ESERCIZIO 2012

CODICE	DESCRIZIONE	GESTIONE					DI				COMPETENZA		
		PREVISIONI		VARIAZIONI		DEFINITIVE	SOMME ACCERTATE		RIMASTE	TOTALI	DIFFERENZE		
		INIZIALI	IN AUMENTO	IN DIMINUZIONE	RISOSSE		DA RISCOUERE	IN +			IN -		
4	5 (7-4)	6 (4-7)	7 (4+5-6)	8	9 (10-8)	10 (8+9)	11 (10-7)	12 (7-10)					
4	TITOLO IV - PARTITE DI GIRO E CONTABILITA' SPECIALI		0,00	0,00	18.103.300,00	16.732.279,05	6.555,53	16.738.834,58					
4.01	CATEGORIA 1 - PARTITE DI GIRO E CONTABILITA' SPECIALI		0,00	0,00	18.103.300,00	16.732.279,05	6.555,53	16.738.834,58					
4.01.000	CATEGORIA 1 - PARTITE DI GIRO E CONTABILITA' SPECIALI		0,00	0,00	18.103.300,00	16.732.279,05	6.555,53	16.738.834,58					
4.01.000.0000	CATEGORIA 1 - PARTITE DI GIRO E CONTABILITA' SPECIALI		0,00	0,00	18.103.300,00	16.732.279,05	6.555,53	16.738.834,58					
	Totale V.E. 0											1.364.465,42	
	Totale Categoria 1											1.364.465,42	
	Totale Titolo 4											1.364.465,42	




RENDICONTO FINANZIARIO ENTRATE - ESERCIZIO 2012

CODICE	DESCRIZIONE	G E S T I O N E						D I				C O M P E T E N Z A					
		P R E V I S I O N I		V A R I A Z I O N I		D E F I N I T I V E	R I S C O S S E	R I M A S T E	T O T A L I		D I F F E R E N Z E						
		I N I Z I A L I	I N A U M E N T O	I N D I M I N U Z I O N E	I N D I M I N U Z I O N E				I N A U M E N T O	R I S C O S S E	R I M A S T E	T O T A L I	I N +	I N -			
						4	5 (7-4)	6 (4-7)							7 (4+5-6)	8	9 (10-8)
	RIPILOGO ENTRATE																
	Totale Titolo 1	84.053.000,00	0,00	0,00	0,00	84.053.000,00	81.553.725,51	387.360,51	81.941.087,02								2.111.912,98
	Totale Titolo 2	0,00	0,00	0,00	0,00	0,00	0,00	0,00	0,00								0,00
	Totale Titolo 3	0,00	0,00	0,00	0,00	0,00	0,00	0,00	0,00								0,00
	Totale Titolo 4	18.103.300,00	0,00	0,00	0,00	18.103.300,00	16.732.379,05	6.555,53	16.738.834,58								1.364.465,42
	TOTALE TITOLI ENTRATE	102.156.300,00	0,00	0,00	0,00	102.156.300,00	98.286.005,55	393.916,04	98.679.921,60								3.476.373,40
	AVANZO DI AMMINISTRAZIONE	11.453.435,00	1.792.699,64	0,00	0,00	13.246.134,64											
	FONDO DI CASSA					63.507.881,64											
	TOTALE ENTRATE	113.609.735,00	1.792.699,64	0,00	0,00	115.402.434,64	98.286.005,55	393.916,04	98.679.921,60								3.476.373,40



RENDICONTO FINANZIARIO SPESE - ESERCIZIO 2012

CODICE	DESCRIZIONE	G E S T I O N E					D I				C O M P E T E N Z A						
		INIZIALI	P R E V I S I O N I		DEFINITIVE	S O M M E I M P E G N A T E		RIMASTE DA PAGARE	TOTALI IMPEGNATI	D I F F E R E N Z E							
			IN AUMENTO	IN DIMINUIZIONE		PAGATE	DA PAGARE			IN +	IN -						
												5 (7 - 4)	6 (4 - 7)	7 (4 + 5 - 6)	8	9 (10 - 8)	10 (8 + 9)
4	5 (7 - 4)	6 (4 - 7)	7 (4 + 5 - 6)	8	9 (10 - 8)	10 (8 + 9)	11 (10 - 7)	12 (7 - 10)									
1	DISAVANZO DI AMMINISTRAZIONE	0,00	0,00	0,00	0,00	0,00	0,00	0,00	0,00	0,00	0,00	0,00	0,00	0,00	0,00	0,00	
1.01	TITOLO I - SPESE CORRENTI																
1.01.000	CATEGORIA 1 - COMPENSI E ONERI DIVERSI PER GLI ORGANI ISTITUZIONALI																
1.01.000.0000	CATEGORIA 1 - COMPENSI E ONERI DIVERSI PER GLI ORGANI ISTITUZIONALI																
1011001.0	COMPENSI AL PRESIDENTE ED AI MEMBRI DELL'AUTORITA'	2.930.000,00	0,00	0,00	0,00	0,00	2.930.000,00	2.068.865,23	36.000,00	2.104.865,23	2.104.865,23	825.134,77					
1011002.0	ONERI PREVIDENZIALI A CARICO DELL'AUTORITA'	460.000,00	0,00	0,00	0,00	0,00	460.000,00	260.928,98	5.733,04	266.662,02	266.662,02	193.337,98					
1011004.0	ONERI FISCALI A CARICO DELL'AUTORITA' (IRAF)	265.000,00	0,00	0,00	0,00	0,00	265.000,00	163.193,95	12.659,71	175.853,66	175.853,66	89.146,34					
1011005.0	RIMBORSO SPESE E CORRESPONSIONE DI ARRETRATI AI COMPONENTI DEGLI ORGANI COLLEGIALI	70.000,00	0,00	0,00	0,00	0,00	70.000,00	45.268,95	6.161,76	51.430,72	51.430,72	18.569,28					
	Totale C.S. 0	3.725.000,00	0,00	0,00	0,00	0,00	3.725.000,00	2.538.257,12	60.554,51	2.598.811,63	2.598.811,63	1.126.189,37					
	Totale V.E. 0	3.725.000,00	0,00	0,00	0,00	0,00	3.725.000,00	2.538.257,12	60.554,51	2.598.811,63	2.598.811,63	1.126.189,37					



RENDICONTO FINANZIARIO SPESE - ESERCIZIO 2012

CODICE	DESCRIZIONE	G E S T I O N E					D I				C O M P E T E N Z A			
		P R E V I S I O N I		S O M M E I M P E G N A T E			D E F I N I T I V E		R I M A S T E		D I F F E R E N Z E		R I S P E T T O A L L E	
		INIZIALI	VARIAZIONI	PAGATE	RIMASTE	TOTALI	IN AUMENTO	IN DIMINUIZIONE	DA PAGARE	DA PAGARE	IN +	IN -	IN +	IN -
4	5 (7-4)	6 (4-7)	7 (4+5-6)	8	9 (10-8)	10 (8+9)	11 (10-7)	12 (7-10)						
	Totale Categoria 1	3.725.000,00	0,00	0,00	3.725.000,00	2.538.257,12	60.554,51	2.598.811,63				1.126.188,37		
1.02	CATEGORIA 2 - GABINETTO													
1.02.000	CATEGORIA 2 - GABINETTO													
1.02.000.0000	CATEGORIA 2 - GABINETTO	250.000,00	0,00	0,00	250.000,00	139.498,95	70.888,25	210.387,20				39.612,80		
1021008	ONERI PER IL FUNZIONAMENTO DEL CONSIGLIO NAZIONALE DEGLI UTENTI													
1021009	SPESE PER ATTIVITA' A RILEVANZA ESTERNA	60.000,00	0,00	0,00	60.000,00	12.106,00	8.180,00	20.286,00				39.714,00		
1021010	SPESE PER LE ATTIVITA' DELEGATE AI COMITATI REGIONALI PER LE COMUNICAZIONI	0,00	0,00	0,00	0,00	0,00	0,00	0,00				0,00		
1021011	SPESE PER IL FUNZIONAMENTO DELLA COMMISSIONE DI GARANZIA DEL COMITATO ETICO E DEL SERVIZIO DI CONTROLLO INTERNO	120.000,00	40.000,00	0,00	160.000,00	76.275,74	78.093,49	154.369,23				5.630,77		
	Totale C.S. 0	430.000,00	40.000,00	0,00	470.000,00	227.880,69	157.161,74	385.042,43				84.957,57		
	Totale V.E. 0	430.000,00	40.000,00	0,00	470.000,00	227.880,69	157.161,74	385.042,43				84.957,57		
	Totale Categoria 2	430.000,00	40.000,00	0,00	470.000,00	227.880,69	157.161,74	385.042,43				84.957,57		



RENDICONTO FINANZIARIO SPESE - ESERCIZIO 2012

CODICE	DESCRIZIONE	GESTIONE				DI			COMPETENZA				
		PREVISIONI		DEFINITIVE	SOMME IMPEGNATE		RISPETTO ALLE PREVISIONI		IN +	IN -			
		INIZIALI	IN AUMENTO		IN DIMINUIZIONE	PAGATE	RIMASTE DA PAGARE	TOTALI IMPEGNATI			11 (10-7)	12 (7-10)	
4	5 (7-4)	6 (4-7)	7 (4+5-6)	8	9 (10-8)	10 (8+9)	11 (10-7)	12 (7-10)					
1.03	CATEGORIA 3 - SEGRETARIATO GENERALE												
1.03.000	CATEGORIA 3 - SEGRETARIATO GENERALE												
1.03.000.0000	CATEGORIA 3 - SEGRETARIATO GENERALE												
1031025.0	SPESE PER LA RASSEGNA STAMPA ORGANIZZAZIONE DI CONFERENZE STAMPAGEST. E DIFF. INF. FORUM, TAVOLE ROTONDE, AUDIZ. PART A CONVEGNI, MOSTRE, CONGR	300.000,00	0,00	0,00	300.000,00	116.574,61	172.517,59	289.092,20				10.907,80	
1031028.0	ONERI PER L'ATTIVITA' CONCERNENTE LA PARTECIPAZIONE AL BERIC E LE RELAZIONI CON LE AUTORITA' E LE AMMINISTRAZIONI DEGLI STATI ESTERI ED ORGANI	50.000,00	0,00	0,00	50.000,00	17.151,42	2.983,88	20.135,30				29.864,70	
1031029.0	SPESE INTERNAZIONALI PER GRUPPI DI STUDIO, DI LAVORO, COMMISSIONI, AUDIZIONI E CONVENZIONI	30.000,00	0,00	0,00	30.000,00	0,00	0,00	0,00				30.000,00	
1031031.0	TRATTAMENTO DI MISSIONE ALL'ESTERO (COMUNITARIE ED INTERNAZIONALI)	102.000,00	100.000,00	0,00	202.000,00	167.964,80	20.000,00	187.964,80				14.035,20	
	Totale C.S. 0	482.000,00	100.000,00	0,00	582.000,00	301.690,83	195.501,47	497.192,30				84.807,70	
	Totale V.E. 0	482.000,00	100.000,00	0,00	582.000,00	301.690,83	195.501,47	497.192,30				84.807,70	


RENDICONTO FINANZIARIO SPESE - ESERCIZIO 2012

CODICE	DESCRIZIONE	GESTIONE						DI				COMPETENZA		
		INIZIALI	PREVISIONI		DEFINITIVE	PAGATE	RIMASTE	TOTALI	RISPETTO ALLE		IN +	IN -		
			IN AUMENTO	IN DIMINUZIONE					IMPEGNATI	IN +				
													5 (7-4)	6 (4-7)
4	5 (7-4)	6 (4-7)	7 (4+5-6)	8	9 (10-8)	10 (9+9)	11 (10-7)	12 (7-10)						
	Totale Categoria 3	482.000,00	100.000,00	0,00	582.000,00	301.690,83	195.501,47	497.192,30					84.807,70	
1.04	CATEGORIA 4 - SERVIZIO GIURIDICO													
1.04.000	CATEGORIA 4 - SERVIZIO GIURIDICO													
1.04.000.0000	CATEGORIA 4 - SERVIZIO GIURIDICO													
1041033.0	SPESE PER PROGRAMMI DI RICERCHE, PER CONVENZIONI, STUDI, CONSULENZE, GRUPPI DI LAVORO E DI COLLAB. CON ESP. ED IST. DI RIC. NAZIONALI E ESTERI	40.000,00	0,00	0,00	40.000,00	12.253,00	18.407,00	30.660,00					9.340,00	
1041035.0	ACQUISTO DI BANCHE DATI E DI PUBBLICAZIONI SPECIALIZZATE, RACCOLTE DI LEGISLAZIONE E GIURISPRUDENZA	7.000,00	0,00	0,00	7.000,00	27,01	3.385,58	3.412,59					3.597,41	
	Totale C.S. 0	47.000,00	0,00	0,00	47.000,00	12.280,01	21.792,58	34.072,59					12.927,41	
	Totale V.E. 0	47.000,00	0,00	0,00	47.000,00	12.280,01	21.792,58	34.072,59					12.927,41	
	Totale Categoria 4	47.000,00	0,00	0,00	47.000,00	12.280,01	21.792,58	34.072,59					12.927,41	



RENDICONTO FINANZIARIO SPESE - ESERCIZIO 2012

CODICE	DESCRIZIONE	GESTIONE						COMPETENZA				
		INIZIALI 4	PREVISIONI		DEFINITIVE 7 (4+5-6)	SOMME IMPEGNATE		RIMASTE DA PAGARE 9 (10-8)	TOTALI IMPEGNATI 10 (8+9)	DIFFERENZE RISPETTO ALLE PREVISIONI		
			VARIAZIONI IN DIMINUIZIONE 6 (4-7)	IN AUMENTO 5 (7-4)		PAGATE 8	IN+			IN-		
											11 (10-7)	12 (7-10)
1.05	CATEGORIA 5 - SERVIZI AMMINISTRATIVI											
1.05.001	SERVIZIO ORGANIZZAZIONE BILANCIO E PROGRAMMAZIONE											
1.05.001.0000	SERVIZIO ORGANIZZAZIONE BILANCIO E PROGRAMMAZIONE											
1051069.0	STIPENDI RETRIBUZIONI ED ALTRE INDENNITA' AL PERSONALE	33.216.000,00	0,00	0,00	33.216.000,00	28.575.412,48	1.310.865,91	29.886.278,39				3.329.721,61
1051070.0	ONERI PREVIDENZIALI A CARICO DELL'AUTORITA'	8.964.200,00	0,00	0,00	8.964.200,00	7.530.249,05	1.105.820,92	8.636.069,87				228.139,03
1051071.0	ONERI FISCALI A CARICO DELL'AUTORITA' (IRAP)	3.016.000,00	0,00	0,00	3.016.000,00	2.310.129,32	379.894,24	2.690.023,56				325.976,44
1051072.0	COMPENSI PER LAVORO STRAORDINARIO AL PERSONALE	700.000,00	0,00	0,00	700.000,00	453.997,62	199.327,32	653.324,94				46.575,06
1051073.0	TRATTAMENTO DI MISSIONE AL PERSONALE ALL'INTERNO DEL TERRITORIO NAZIONALE	300.000,00	0,00	0,00	300.000,00	196.992,87	103.007,13	300.000,00				0,00
1051074.0	ONERI PER LA COSTITUZIONE DEL FONDO PER L'INDENNITA' INCENTIVANTE INDIVIDUALE	2.500.000,00	0,00	0,00	2.500.000,00	538.114,87	1.961.885,13	2.500.000,00				0,00
1051075.0	PROVVIDENZE A FAVORE DEL PERSONALE IN SERVIZIO E DI QUELLO CESSATO DAL SERVIZIO E DELLE LORO FAMIGLIE	0,00	0,00	0,00	0,00	0,00	0,00	0,00				0,00
1051079.0	ACCANTONAMENTO FONDI PENSIONI	0,00	0,00	0,00	0,00	0,00	0,00	0,00				0,00




RENDICONTO FINANZIARIO SPESE - ESERCIZIO 2012

CODICE	DESCRIZIONE	G E S T I O N E					D I				C O M P E T E N Z A		
		P R E V I S I O N I		S O M M E I M P E G N A T E			D I F F E R E N Z E		R I S P E T T O A L L E		P R E V I S I O N I		
		INIZIALI	VARIAZIONI	DEFINITIVE	PAGATE	RIMASTE	TOTALI	IN +	IN -	IN +	IN -		
4	5 (7-4)	6 (4-7)	7 (4+5-6)	8	9 (10-8)	10 (8+9)	11 (10-7)	12 (7-10)					
1051080.0	ACCANTONAMENTO INDENNITA' DI FINE RAPPORTO	800.000,00	0,00	0,00	800.000,00	0,00	0,00	0,00	0,00	0,00	0,00	800.000,00	
1051096.0	SPESE PER STAGES E PRATICANTATO	50.000,00	0,00	0,00	50.000,00	312,00	312,00	0,00	312,00	0,00	312,00	49.688,00	
1051102.0	RESTITUZIONI E RIMBORSI	700.000,00	0,00	0,00	700.000,00	191.958,42	506.430,64	698.389,06	1.610,94				
	Totale C.S. 0	50.146.200,00	0,00	0,00	50.146.200,00	39.797.166,63	5.567.231,29	45.364.397,92	4.781.802,08				
	Totale V.E. 1	50.146.200,00	0,00	0,00	50.146.200,00	39.797.166,63	5.567.231,29	45.364.397,92	4.781.802,08				
1.05.002	SERVIZIO AFFARI GENERALI E CONTRATTI												
1.05.002.0000	SERVIZIO AFFARI GENERALI E CONTRATTI												
1051076.0	POLIZZE MALATTIE, INFORTUNI E CASO MORTE A FAVORE DEL PERSONALE (QUOTA A CARICO DELL'ATUTIT)	0,00	0,00	0,00	0,00	0,00	0,00	0,00	0,00	0,00	0,00	0,00	
1051083.0	ONERI CONNESSI ALLA TUTELA DELLA SALUTE E SICUREZZA SUL LUOGO DI LAVORO	450.000,00	0,00	150.000,00	300.000,00	12.215,98	124.491,86	135.707,84	163.292,16				
1051085.0	COMPENSI E RIMBORSI PER PERIZIE, INCARICHI DI STUDIO E DI RICERCA PER CONSULENZE IN SPECIFICI TEMI E PROBLEMI CAPESE PER SERVIZI ESTERNI	156.000,00	0,00	0,00	156.000,00	42.078,88	79.875,85	121.954,73	44.045,27				

RENDICONTO FINANZIARIO SPESE - ESERCIZIO 2012

CODICE	DESCRIZIONE	G E S T I O N E				C O M P E T E N Z A			
		P R E V I S I O N I		D I		S O M M E I M P E G N A T E		D I F F E R E N Z E R I S P E T T O A L L E P R E V I S I O N I	
		INIZIALI	VARIAZIONI IN AUMENTO	IN DIMINUIZIONE	DEFINITIVE	PAGATE	RIMASTE DA PAGARE	TOTALI IMPEGNATI	IN +
4	5 (7-4)	6 (4-7)	7 (4+5-6)	8	9 (10-8)	10 (8+9)	11 (10-7)	12 (7-10)	
1051086.0	CANONI DI LOCAZIONE E ONERI CONDOMINIALI	7.000.000,00	0,00	0,00	7.000.000,00	6.115.171,56	884.828,44	7.000.000,00	0,00
1051087.0	SPESE PER LA MANUT.ORD ED ADATTAMENTO DEI LOCALI, INSTALL. E MANUT. IMPIANTI TECNICI ED ELETTRON. MAN. ED ESERC. MACCH. UF. AUT. B. MOB. ARR.	500.000,00	0,00	50.000,00	450.000,00	173.823,05	100.918,31	274.741,36	175.258,64
1051088.0	CANONI DI NOLEGGIO AUTOMEZZI, ATTREZZATURE D'UFFICIO E DEL MATERIALE TECNICO	260.000,00	0,00	0,00	260.000,00	52.046,54	108.469,27	160.515,81	99.484,19
1051089.0	SPESE PER L'ACQUISTO DI GIORNALI, RIVISTE, PERIODICI; PUBBL. PER UFF. E RILEG. SPESE PER INSERZIONI PUBBLIC. E PUBBLICITA' COMPRESA REL. ANNUA.	160.000,00	0,00	0,00	160.000,00	37.584,55	84.103,81	121.899,37	38.311,83
1051090.0	SPESE D'UFFICIO, DI STAMPA E DI CANCELLERIA	154.000,00	0,00	10.000,00	144.000,00	92.219,97	33.265,37	115.485,34	29.514,66
1051091.0	SPESE PER CANONE FORNITURA ENERGIA ELETTRICA, TELEFONICHE, GAS, ACQUA, CANONI RADIO/TELEVISIVI E SPESE POSTALI	1.000.000,00	0,00	0,00	1.000.000,00	486.804,53	393.857,35	880.661,88	119.338,12
1051092.0	SPESE PER PULIZIA DEI LOCALI, TRASLOCHI E FACCHINAGGIO E SPESE PER SMALTIMENTO RIFIUTI SOLIDI URBANI	930.000,00	0,00	0,00	930.000,00	572.012,81	260.866,91	832.879,72	97.120,28
1051093.0	SPESE CASUALI	5.000,00	0,00	0,00	5.000,00	0,00	0,00	0,00	5.000,00



RENDICONTO FINANZIARIO SPESE - ESERCIZIO 2012

CODICE	DESCRIZIONE	G E S T I O N E										C O M P E T E N Z A			
		P R E V I S I O N I		V A R I A Z I O N I		D E F I N I T I V E		P A G A T E		R I M A S T E		T O T A L I		D I F F E R E N Z E	
		INIZIALI	IN AUMENTO	IN DIMINUZIONE	DEFINITIVE	PAGATE	DA PAGARE	IMPEGNATI	IN +	IN -	IN +	IN -	IN +	IN -	
		4	5 (7-4)	6 (4-7)	7 (4+5-6)	8	9 (10-8)	10 (8+9)	11 (10-7)	12 (7-10)					
1051097.0	PORTIERATO E VIGILANZA LOCALI	800.000,00	0,00	100.000,00	700.000,00	225.604,95	431.741,32	206.136,37	268.258,68						
1051098.0	ASSICURAZIONI DIVERSE	1.200.000,00	0,00	0,00	1.200.000,00	315.099,45	399.374,95	84.275,50	800.625,04						
1051101.0	SPESE PER ONERI GIUDIZIARI, LITI, ARBITRATI, NOTIFICAZIONI ED ONERI ACCESSORI	80.000,00	572.735,00	0,00	652.735,00	146.567,54	652.735,00	506.167,46	0,00						
1051103.0	SPESE PER IL SISTEMA INFORMATIVO AMMINISTRATIVO DELL'AUTORITA' E PER IL CED, ACQUISTO MATERIALE INFORMATICO E ACQUISTO LICENZE D'USO.	1.400.000,00	0,00	0,00	1.400.000,00	369.090,95	1.066.233,44	697.142,49	333.766,56						
Totale C.S. 0		14.105.000,00	572.735,00	310.000,00	14.367.735,00	8.630.320,78	12.194.719,77	3.564.398,99	2.173.015,23						
Totale V.E. 2		14.105.000,00	572.735,00	310.000,00	14.367.735,00	8.630.320,78	12.194.719,77	3.564.398,99	2.173.015,23						
1.05.003	SERVIZIO RISORSE UMANE E FORMAZIONE														
1.05.003.0000	SERVIZIO RISORSE UMANE E FORMAZIONE														
	SPESE PER I SERVIZI RESI ALL'AUTORITA'(DA AMM.PUBBL. L. 249/97 E DA ALTRE AMMINISTRAZIONI) E SPESE CONNESSE AL RECLUTAMENTO DEL	400.000,00	0,00	0,00	400.000,00	5.927,79	355.927,79	350.000,00	44.072,21						

RENDICONTO FINANZIARIO SPESE - ESERCIZIO 2012

CODICE	DESCRIZIONE	G E S T I O N E						D I				C O M P E T E N Z A		
		P R E V I S I O N I		V A R I A Z I O N I		S O M M E I M P E G N A T E		S O M M E I M P E G N A T E		D I F F E R E N Z E R I S P E T T O A L L E P R E V I S I O N I				
		INIZIALI	IN AUMENTO	IN DIMINUIZIONE	DEFINITIVE	PAGATE	RIMASTE DA PAGARE	TOTALI IMPEGNATI	IN +	IN -	11 (10-7)	12 (7-10)		
	4	5 (7-4)	6 (4-7)	7 (4+5-6)	8	9 (10-8)	10 (8+9)							
1051095.0	SPESE PER L'AGGIORNAMENTO E LA PARTECIPAZIONE A CORSI INDETTATI DA ENTI E ORGANISMI VARI (SPESE PER LA FORMAZIONE DEL PERSONALE)	30.000,00	0,00	0,00	30.000,00	5.161,81	7.250,00	12.421,81				17.578,19		
	Totale C.S. 0	430.000,00	0,00	0,00	430.000,00	11.089,60	357.250,00	368.349,60				51.550,40		
	Totale V.E. 3	430.000,00	0,00	0,00	430.000,00	11.089,60	357.250,00	368.349,60				51.550,40		
	Totale Categoria 5	54.681.200,00	572.735,00	310.000,00	54.943.935,00	48.438.577,01	9.488.890,28	57.927.467,29				7.016.467,71		
1.06	CATEGORIA 6 - SERVIZIO COMUNICAZIONE POLITICA E CONFLITTI DI INTERESSI													
1.06.000	CATEGORIA 6 - SERVIZIO COMUNICAZIONE POLITICA E CONFLITTI DI INTERESSI													
1.06.000.0000	CATEGORIA 6 - SERVIZIO COMUNICAZIONE POLITICA E CONFLITTI DI INTERESSI													
1061126.0	SPESE PER ELEZIONI POLITICHE ED AMMINISTRATIVE (PAR CONDIZIO) E CONFLITTO DI INTERESSI	0,00	0,00	0,00	0,00	0,00	0,00	0,00				0,00		
1061127.0	SPESE PER IL MONITORAGGIO DELLA COMUNICAZIONE POLITICA	0,00	0,00	0,00	0,00	0,00	0,00	0,00				0,00		



RENDICONTO FINANZIARIO SPESE - ESERCIZIO 2012

CODICE	DESCRIZIONE	G E S T I O N E						D I			C O M P E T E N Z A		
		P R E V I S I O N I		V A R I A Z I O N I		D E F I N I T I V E		S O M M E		I M P E G N A T E		D I F F E R E N Z E	
		INIZIALI	IN AUMENTO	IN DIMINUZIONE	DEFINITIVE	PAGATE	RIMASTE	TOTALI	RISPETTO ALLE	PREVISIONI	IN +	IN -	
4	5 (7-4)	6 (4-7)	7 (4+5-6)	8	9 (10-8)	10 (8+9)	11 (10-7)	12 (7-10)					
		0,00	0,00	0,00	0,00	0,00	0,00	0,00	0,00	0,00			
	Totale C.S.0	0,00	0,00	0,00	0,00	0,00	0,00	0,00	0,00	0,00			
	Totale V.E.0	0,00	0,00	0,00	0,00	0,00	0,00	0,00	0,00	0,00			
	Totale Categoria 6	0,00	0,00	0,00	0,00	0,00	0,00	0,00	0,00	0,00			
1.07	CATEGORIA 7 - SERVIZIO ISPETTIVO, REGISTRO E CORECOM												
1.07.000	CATEGORIA 7 - SERVIZIO ISPETTIVO, REGISTRO E CORECOM												
1.07.000.0000	CATEGORIA 7 - SERVIZIO ISPETTIVO, REGISTRO E CORECOM												
1071128.0	SPESE PER I SERVIZI RESI DAGLI ORGANI DI POLIZIA E DELLA GUARDIA DI FINANZA	70.000,00	0,00	7.000,00	63.000,00	29.329,00	0,00	29.329,00	0,00	29.329,00	33.671,00		
1071130.0	SPESE DI REGISTRAZIONE, ARCHIVIAZIONE E CASSIFICAZIONE DELLE IMMAGINI AI FINI DEL MONITOR, DELLE TRASMISSIONI, TELEVISIVE E MONITOR, TELEFONICO	10.000,00	0,00	5.000,00	5.000,00	0,00	0,00	0,00	0,00	0,00	5.000,00		
1071132.0	SPESE PER LA GESTIONE DEL REGISTRO OPERATORI DI COMUNICAZIONE, COMPRESI ONERI ACCESSORI	668.500,00	0,00	0,00	668.500,00	399.505,56	268.993,44	668.500,00	0,00	668.500,00	0,00		
1071134.0	ONERI PER TRATTAMENTO DELLE MISSIONI DEL SERVIZIO ISPETTIVO A CARATTERE ISTITUZIONALE E DI VERIFICA	130.000,00	0,00	13.000,00	117.000,00	81.507,44	23.616,89	105.124,33		105.124,33	11.975,67		



RENDICONTO FINANZIARIO SPESE - ESERCIZIO 2012

CODICE	DESCRIZIONE	GESTIONE DI						COMPETENZA			DIFFERENZE RISPETTO ALLE PREVISIONI
		INIZIALI	VARIAZIONI		DEFINITIVE	SOMME PAGATE	RIMASTE DA PAGARE	TOTALI IMPEGNATI	IN +		
			IN AUMENTO	IN DIMINUZIONE					11 (10 + 7)	12 (7 - 10)	
4	5 (7 - 4)	6 (4 - 7)	7 (4 + 5 - 6)	8	9 (10 - 8)	10 (8 + 9)	11 (10 + 7)	12 (7 - 10)			
1071135.0	SPESE PER LE ATTIVITA' DELEGATE AI COMITATI REGIONALI PER LE COMUNICAZIONI (EX CAPITOLO 1021010)	2.720.000,00	0,00	200.000,00	2.520.000,00	1.179.146,52	1.199.211,33	2.378.357,85		141.642,15	
	Totale C.S. 0	3.598.500,00	0,00	225.000,00	3.373.500,00	1.589.489,52	1.491.821,56	3.181.311,18		192.189,92	
	Totale V.E. 0	3.598.500,00	0,00	225.000,00	3.373.500,00	1.589.489,52	1.491.821,56	3.181.311,18		192.189,92	
	Totale Categoria 7	3.598.500,00	0,00	225.000,00	3.373.500,00	1.589.489,52	1.491.821,56	3.181.311,18		192.189,92	
1.09	CATEGORIA 9 - DIREZIONI DI RETI E SERVIZI DI COMUNICAZIONE ELETTRONICA										
1.09.000	CATEGORIA 9 - DIREZIONI DI RETI E SERVIZI DI COMUNICAZIONE ELETTRONICA										
1.09.000.0000	CATEGORIA 9 - DIREZIONI DI RETI E SERVIZI DI COMUNICAZIONE ELETTRONICA										
1091184.0	SPESE PER LA VERIFICA DELLA CONTABILITA' REGOLATORIA E SERVIZIO UNIVERSALE	1.325.000,00	0,00	0,00	1.325.000,00	1.697,05	1.105.500,52	1.108.197,57		216.802,43	
1091186.0	SPESE PER L'ATTUAZIONE DEI PROGRAMMI DI ATTIVITA', COMPRESI GLI ONERI PER CONVENZIONI, STUDI, RICERCHE, CONSULENZE E GRUPPI DI LAVORO	270.900,00	0,00	115.000,00	155.900,00	78,11	18.179,24	18.257,35		137.642,65	




RENDICONTO FINANZIARIO SPESE - ESERCIZIO 2012

C A P I T O L O	D E S C R I Z I O N E	G E S T I O N E					D I				C O M P E T E N Z A		
		I N I Z I A L I	P R E V I S I O N I		D E F I N I T I V E	S O M M E	R I M A S T E	T O T A L I	D I F F E R E N Z E				
			I N A U M E N T O	I N D I M I N U Z I O N E					P A G A T E	I M P E G N A T E	I N +	I N -	
C O D I C E		4	5 (7-4)	6 (4-7)	7 (4+5-6)	8	9 (10-8)	10 (8+9)	11 (10-7)	12 (7-10)			
1091187.0	SPESE PER L'ATTIVITA' ISTRUTTORIA SU PARERI, RECLAMI, CONTROVERSIE, RICORSI E SANZIONI	30.000,00	0,00	0,00	30.000,00	0,00	0,00	0,00		30.000,00			
	Totale C.S.0	1.625.900,00	0,00	115.000,00	1.510.900,00	1.775,16	1.124.679,76	1.126.454,92		384.445,08			
	Totale V.E.0	1.625.900,00	0,00	115.000,00	1.510.900,00	1.775,16	1.124.679,76	1.126.454,92		384.445,08			
	Totale Categoria 9	1.625.900,00	0,00	115.000,00	1.510.900,00	1.775,16	1.124.679,76	1.126.454,92		384.445,08			
1.10	CATEGORIA 10 - DIREZIONE SERVIZI MEDIA												
1.10.000	CATEGORIA 10 - DIREZIONE SERVIZI MEDIA												
1.10.000.0000	CATEGORIA 10 - DIREZIONE SERVIZI MEDIA												
1101206.0	SPESE PER L'ATTUAZIONE DEI PROGRAMMI DI ATTIVITA' COMPRESI GLI ONERI PER CONVENZIONI, STUDI, RICERCHE, CONSULENZE E GRUPPI DI LAVORO	200.000,00	0,00	0,00	200.000,00	87,20	112.750,00	112.847,20		87.152,80			
1101209.0	SPESE PER IL MONITORAGGIO DELLA COMUNICAZIONE POLITICA (EX CAPITOLE 1061127)	500.000,00	0,00	0,00	500.000,00	356.133,13	124.238,11	480.431,24		19.568,76			
1101210.0	SPESE PER MONITORAGGIO DELLE TRASMISSIONI RADIOTELEVISIVE E PER IL CONTROLLO DEGLI INDICI D'ASCOLTO, INCLUSI ONERI CONVENZIONE ISTAT	2.285.000,00	0,00	0,00	2.285.000,00	994.271,71	1.290.728,29	2.285.000,00	0,00				

RENDICONTO FINANZIARIO SPESE - ESERCIZIO 2012

CODICE	DESCRIZIONE	G E S T I O N E					D I				C O M P E T E N Z A		
		P R E V I S I O N I		S O M M E I M P E G N A T E			D I F F E R E N Z E R I S P E T T O A L L E P R E V I S I O N I		IN +	IN -	12 (7 - 10)		
		INIZIALI	4	5 (7-4)	6 (4-7)	7 (4+5-6)	8	9 (10-8)				10 (8+9)	11 (10-7)
		V A R I A Z I O N I		D E F I N I T I V E		T O T A L I							
		IN DIMINUZIONE		P A G A T E		I M P E G N A T I							
		IN AUMENTO		7 (4+5-6)		10 (8+9)							
1101211.0	SPESE PER LE ELEZIONI POLITICHE ED AMMINISTRATIVE (PAR CONDICIO) E CONFLITTO DI INTERESSI (EX CAPITOLE 1061126)	1.000.000,00	0,00	0,00	100.000,00	26.323,56	0,00	26.323,56			73.676,44		
	Totale C.S.0	3.085.000,00	0,00	0,00	3.085.000,00	1.376.815,60	1.527.786,40	2.904.602,00			180.398,00		
	Totale V.E.0	3.085.000,00	0,00	0,00	3.085.000,00	1.376.815,60	1.527.786,40	2.904.602,00			180.398,00		
	Totale Categoria 10	3.085.000,00	0,00	0,00	3.085.000,00	1.376.815,60	1.527.786,40	2.904.602,00			180.398,00		
1.11	CATEGORIA 11 - DIREZIONE TUTELA DEI CONSUMATORI												
1.11.000	CATEGORIA 11 - DIREZIONE TUTELA DEI CONSUMATORI												
1.11.000.0000	CATEGORIA 11 - DIREZIONE TUTELA DEI CONSUMATORI												
1111222.0	SPESE PER L'UFFICIO RELAZIONI CON IL PUBBLICO COMUNICAZIONI ED INFORMAZIONE	300.000,00	0,00	0,00	300.000,00	10.678,72	223.335,28	234.014,00			65.986,00		
1111223.0	SPESE CONNESSE ALLA GESTIONE DEI RAPPORTI CON LE ASSOCIAZIONI DEI CONSUMATORI	100.000,00	0,00	0,00	100.000,00	0,00	0,00	0,00			100.000,00		
1111224.0	SPESE CONNESSE ALLA GESTIONE DI CONTROVERSIE E SANZIONI	40.000,00	0,00	0,00	40.000,00	0,00	0,00	0,00			40.000,00		




RENDICONTO FINANZIARIO SPESE - ESERCIZIO 2012

CODICE	DESCRIZIONE	G E S T I O N E					C O M P E T E N Z A			
		P R E V I S I O N I		S O M M E I M P E G N A T E			D I F F E R E N Z E R I S P E T T O A L L E P R E V I S I O N I			
		INIZIALI	IN AUMENTO	IN DIMINUIZIONE	DEFINITIVE	PAGATE	RIMASTE DA PAGARE	TOTALI IMPEGNATI	IN +	IN -
4	5 (7-4)	6 (4-7)	7 (4+5-6)	8	9 (10-8)	10 (8+9)	11 (10-7)	12 (7-10)		
1111226.0	SPESE CONNESSE ALLA GESTIONE DELLE SEGNALAZIONI	0,00	0,00	0,00	0,00	0,00	0,00	0,00	0,00	
1111228.0	SPESE PER L'ATTUAZIONE DEI PROGRAMMI DI ATTIVITA' COMPRESI GLI ONERI DI COMPETENZA DELLA DIREZIONE	50.000,00	0,00	0,00	50.000,00	0,00	0,00	0,00	50.000,00	
	Totale C.S.O.	490.000,00	0,00	0,00	490.000,00	10.678,72	223.335,28	234.014,00	255.985,00	
	Totale V.E. 0	490.000,00	0,00	0,00	490.000,00	10.678,72	223.335,28	234.014,00	255.985,00	
	Totale Categoria 11	490.000,00	0,00	0,00	490.000,00	10.678,72	223.335,28	234.014,00	255.985,00	
1.12	CATEGORIA 12 - DIREZIONE STUDI, RICERCA E FORMAZIONE									
1.12.000	CATEGORIA 12 - DIREZIONE STUDI, RICERCA E FORMAZIONE									
1.12.000.0000	CATEGORIA 12 - DIREZIONE STUDI, RICERCA E FORMAZIONE									
1121232.0	SPESE PER ACQUISTO DI PRODOTTI EDITORIALI DESTINATI ALLA BIBLIOTECA DELL'AUTORITA' ED ALL'UFFICIO	0,00	0,00	0,00	0,00	0,00	0,00	0,00	0,00	
1121233.0	SPESE PER PROGR.DI STUDIO RICERCA FORMAZ COLLAB. E CONVENZ. CON UNIV. ED ENTI DI RICERCA NAZ. ED INTERNAZ.ORG. COMITATI E SEMINARI SCIENTIF	0,00	0,00	0,00	0,00	0,00	0,00	0,00	0,00	



RENDICONTO FINANZIARIO SPESE - ESERCIZIO 2012

CODICE	DESCRIZIONE	G E S T I O N E						D I				C O M P E T E N Z A						
		P R E V I S I O N I		S O M M E		I M P E G N A T E		D I F F E R E N Z E		R I S P E T T O A L L E		P R E V I S I O N I						
		INIZIALI	IN AUMENTO 5(7-4)	IN DIMINUZIONE 6(4-7)	DEFINITIVE 7(4+5-6)	PAGATE 8	RIMASTE DA PAGARE 9(10-8)	TOTALI IMPEGNATI 10(8+9)	IN + 11(10-7)	IN - 12(7-10)								
		4																
	Totale C.S. 0	0,00	0,00	0,00	0,00	0,00	0,00	0,00	0,00	0,00	0,00	0,00	0,00	0,00				
	Totale V.E. 0	0,00	0,00	0,00	0,00	0,00	0,00	0,00	0,00	0,00	0,00	0,00	0,00	0,00				
	Totale Categoria 12	0,00	0,00	0,00	0,00	0,00	0,00	0,00	0,00	0,00	0,00	0,00	0,00	0,00				
1.13	CATEGORIA 13 - DIREZIONE ANALISI DI MERCATO, CONCORRENZA E STUDI																	
1.13.000	CATEGORIA 13 - DIREZIONE ANALISI DI MERCATO, CONCORRENZA E STUDI																	
1.13.000.0000	CATEGORIA 13 - DIREZIONE ANALISI DI MERCATO, CONCORRENZA E STUDI																	
1131268.0	SPESE PER CONVENZIONI, STUDI, RICERCHE, CONSULENZE, GRUPPI DI LAVORO DI COMPETENZA DELLA DIREZIONE	470.000,00	0,00	27.000,00	443.000,00	27.894,79	222.035,00	249.929,79	193.070,21									
1131269.0	SPESE PER L'ACQUISTO DI PRODOTTI EDITORIALI DESTINATI ALLA BIBLIOTECA DELL'AUTORITA' E ALL'UFFICIO (EX CAPITOLO 1121232)	130.000,00	0,00	0,00	130.000,00	98.829,15	27.254,39	126.083,54	3.915,46									
1131270.0	SPESE PER PROGETTI, COLLABORAZIONI E CONVENZIONI CON UNIVERSITA' ED ENTI DI RICERCA NAZIONALI ED INTERNAZ.(EX CAPITOLO 1121233)	275.735,00	0,00	35.735,00	240.000,00	12.617,48	0,00	12.617,48	227.382,52									




RENDICONTO FINANZIARIO SPESE - ESERCIZIO 2012

CODICE	DESCRIZIONE	G E S T I O N E						D I				C O M P E T E N Z A		
		INIZIALI	P R E V I S I O N I		DEFINITIVE	PAGATE	RIMASTE DA PAGARE	TOTALI IMPEGNATI	D I F F E R E N Z E R I S P E T T O A L L E P R E V I S I O N I					
			IN AUMENTO	IN DIMINUZIONE					IN +	IN -				
4	5 (7-4)	6 (4-7)	7 (4+5-6)	8	9 (10-8)	10 (8+9)	11 (10-7)	12 (7-10)						
	Totale C.S. 0	875.735,00	0,00	62.735,00	813.000,00	139.341,42	249.289,39	388.630,81			424.359,19			
	Totale V.E. 0	875.735,00	0,00	62.735,00	813.000,00	139.341,42	249.289,39	388.630,81			424.359,19			
	Totale Categoria 13	875.735,00	0,00	62.735,00	813.000,00	139.341,42	249.289,39	388.630,81			424.359,19			
1.14	CATEGORIA 14 - DIREZIONE SERVIZI POSTALI													
1.14.000	CATEGORIA 14 - DIREZIONE SERVIZI POSTALI													
1.14.000.0000	CATEGORIA 14 - DIREZIONE SERVIZI POSTALI													
1141290.0	SPESE PER ATTIVITA' DELLA DIREZIONE	20.000,00	0,00	0,00	20.000,00	0,00	0,00	0,00			20.000,00			
	Totale C.S. 0	20.000,00	0,00	0,00	20.000,00	0,00	0,00	0,00			20.000,00			
	Totale V.E. 0	20.000,00	0,00	0,00	20.000,00	0,00	0,00	0,00			20.000,00			
	Totale Categoria 14	20.000,00	0,00	0,00	20.000,00	0,00	0,00	0,00			20.000,00			
1.17	CATEGORIA 17 - SOMME NON ATTRIBUIBILI													



RENDICONTO FINANZIARIO SPESE - ESERCIZIO 2012

CODICE	DESCRIZIONE	G E S T I O N E										C O M P E T E N Z A			
		INIZIALI	P R E V I S I O N I		DEFINITIVE	PAGATE	RIMASTE DA PAGARE	TOTALI IMPEGNATI	D I F F E R E N Z E R I S P E T T O A L L E P R E V I S I O N I						
			V A R I A Z I O N I						IN +	IN -					
			IN AUMENTO	IN DIMINUZIONE											
4	5 (7-4)	6 (4-7)	7 (4+5-6)	8	9 (10-8)	10 (8+9)	11 (10-7)	12 (7-10)							
1.17.000	CATEGORIA 17 - SOMME NON ATTRIBIBILI														
1.17.000.0000	CATEGORIA 17 - SOMME NON ATTRIBIBILI	2.146.100,00	1.792.699,64	0,00	3.938.799,64	0,00	0,00	0,00							3.938.799,64
1171300.0	FONDO DI RISERVA														
1171301.0	VERSAMENTI AD ALTRE AUTORITA'	9.800.000,00	0,00	0,00	9.800.000,00	0,00	9.800.000,00	9.800.000,00	0,00						0,00
1171302.0	VERSAMENTI ALLO STATO	0,00	0,00	0,00	0,00	0,00	0,00	0,00	0,00						0,00
	Totale C.S.0	11.946.100,00	1.792.699,64	0,00	13.738.799,64	0,00	9.800.000,00	9.800.000,00	0,00						3.938.799,64
	Totale V.E.0	11.946.100,00	1.792.699,64	0,00	13.738.799,64	0,00	9.800.000,00	9.800.000,00	0,00						3.938.799,64
	Totale Categoria 17	11.946.100,00	1.792.699,64	0,00	13.738.799,64	0,00	9.800.000,00	9.800.000,00	0,00						3.938.799,64
	Totale Titolo 1	91.006.435,00	2.505.434,64	712.735,00	92.799.134,64	54.735.785,08	24.340.813,07	79.077.599,15							13.721.535,49



RENDICONTO FINANZIARIO SPESE - ESERCIZIO 2012

CODICE	DESCRIZIONE	G E S T I O N E				D I			C O M P E T E N Z A			
		INIZIALI	P R E V I S I O N I		DEFINITIVE	PAGATE	RIMASTE DA PAGARE	TOTALI IMPEGNATI	D I F F E R E N Z E R I S P E T T O A L L E P R E V I S I O N I			
			IN AUMENTO	IN DIMINUZIONE					IN +	IN -		
4	5 (7-4)	6 (4-7)	7 (4+5-6)	8	9 (10-8)	10 (8+9)	11 (10-7)	12 (7-10)				
2	TITOLO II - SPESE IN CONTO CAPITALE											
2.01	CATEGORIA 1 - INDENNITA' DI LIQUIDAZIONE, T.F.R. E SIMILARI AL PERSONALE CESSATO DAL SERVIZIO											
2.01.000	CATEGORIA 1 - INDENNITA' DI LIQUIDAZIONE, T.F.R. E SIMILARI AL PERSONALE CESSATO DAL SERVIZIO											
2.01.000.0000	CATEGORIA 1 - INDENNITA' DI LIQUIDAZIONE, T.F.R. E SIMILARI AL PERSONALE CESSATO DAL SERVIZIO											
2012200.0	INDENNITA' DI LIQUIDAZIONE, T.F.R. E SIMILARI AL PERSONALE CESSATO DAL SERVIZIO	4.000.000,00	0,00	0,00	4.000.000,00	0,00	4.000.000,00	0,00	4.000.000,00	0,00	0,00	
	Totale C.S. 0	4.000.000,00	0,00	0,00	4.000.000,00	0,00	4.000.000,00	0,00	4.000.000,00	0,00	0,00	
	Totale V.E. 0	4.000.000,00	0,00	0,00	4.000.000,00	0,00	4.000.000,00	0,00	4.000.000,00	0,00	0,00	
	Totale Categoria 1	4.000.000,00	0,00	0,00	4.000.000,00	0,00	4.000.000,00	0,00	4.000.000,00	0,00	0,00	
2.02	CATEGORIA 2 - BENI IMMOBILI, MOBILI, MACCHINE E PROGRAMMI TECNICO-SCIENTIFICI											



RENDICONTO FINANZIARIO SPESE - ESERCIZIO 2012

C O D I C E	D E S C R I Z I O N E	G E S T I O N E					D I					C O M P E T E N Z A		
		P R E V I S I O N I		V A R I A Z I O N I			S O M M E I M P E G N A T E		D I F F E R E N Z E R I S P E T T O A L L E P R E V I S I O N I					
		4	5 (7-4)	6 (4-7)	7 (4+5-6)	8	9 (10-8)	10 (8+9)	11 (10-7)	12 (7-10)				
2.02.000	CATEGORIA 2 - BENI IMMOBILI, MOBILI, MACCHINE E PROGRAMMI TECNICO-SCIENTIFICI	500.000,00	0,00	0,00	500.000,00	31.989,30	53.763,96	85.753,26	414.246,74					
2.02.000.0000	CATEGORIA 2 - BENI IMMOBILI, MOBILI, MACCHINE E PROGRAMMI TECNICO-SCIENTIFICI	500.000,00	0,00	0,00	500.000,00	31.989,30	53.763,96	85.753,26	414.246,74					
2022220.0	SPESE PER L'ACQUISTO DI BENI MOBILI, AUTOVEICOLI, ECC.	0,00	0,00	0,00	0,00	0,00	0,00	0,00	0,00					
2022221.0	ACCANTONAMENTO ONERI PER ACQUISTO SEDI	0,00	0,00	0,00	0,00	0,00	0,00	0,00	0,00					
	Totale C.S. 0	500.000,00	0,00	0,00	500.000,00	31.989,30	53.763,96	85.753,26	414.246,74					
	Totale V.E. 0	500.000,00	0,00	0,00	500.000,00	31.989,30	53.763,96	85.753,26	414.246,74					
	Totale Categoria 2	500.000,00	0,00	0,00	500.000,00	31.989,30	53.763,96	85.753,26	414.246,74					
	Totale Titolo 2	4.500.000,00	0,00	0,00	4.500.000,00	31.989,30	4.053.763,96	4.085.753,26	414.246,74					
4	TITOLO IV - PARTITE DI GIRO E CONTABILITA' SPECIALE													
4.01	CATEGORIA 1 - PARTITE DI GIRO E CONTABILITA' SPECIALI													



RENDICONTO FINANZIARIO SPESE - ESERCIZIO 2012

CODICE	DESCRIZIONE	G E S T I O N E				D I				C O M P E T E N Z A		
		INIZIALI	P R E V I S I O N I		DEFINITIVE	PAGATE	RIMASTE	TOTALI	D I F F E R E N Z E			
			IN AUMENTO	IN DIMINUZIONE					IN +	IN -		
		5 (7-4)	6 (4-7)	7 (4+5-6)	8	9 (10-8)	10 (8+9)	11 (10-7)	12 (7-10)			
	Totale Titolo 2	4.500.000,00	0,00	4.500.000,00	31.989,30	4.053.763,56	4.085.753,20		414.245,74			
4	TITOLO IV - PARTITE DI GIRO E CONTABILITA' SPECIALE											
4.01	CATEGORIA 1 - PARTITE DI GIRO E CONTABILITA' SPECIALI											
4.01.000	CATEGORIA 1 - PARTITE DI GIRO E CONTABILITA' SPECIALI											
4.01.000.0000	CATEGORIA 1 - PARTITE DI GIRO E CONTABILITA' SPECIALI											
	Totale V.E. 0	18.103.300,00	0,00	18.103.300,00	14.662.104,54	2.076.730,04	16.738.834,58		1.364.465,42			
	Totale Categoria 1	18.103.300,00	0,00	18.103.300,00	14.662.104,54	2.076.730,04	16.738.834,58		1.364.465,42			
	Totale Titolo 4	18.103.300,00	0,00	18.103.300,00	14.662.104,54	2.076.730,04	16.738.834,58		1.364.465,42			



RENDICONTO FINANZIARIO SPESE - ESERCIZIO 2012

CODICE	DESCRIZIONE	G E S T I O N E					D I					C O M P E T E N Z A		
		P R E V I S I O N I		S O M M E I M P E G N A T E			S O M M E I M P E G N A T E			D I F F E R E N Z E		R I S P E T T O A L L E		
		INIZIALI	IN AUMENTO	IN DIMINUZIONE	DEFINITIVE	PAGATE	RIMASTE DA PAGARE	TOTALI	TOTALI	IN +	IN -	PREVISIONI	IN -	
4	5 (7-4)	6 (4-7)	7 (4+5-6)	8	9 (10-8)	10 (8+9)	10 (8+9)	11 (10-7)	12 (7-10)					
	Totale Titolo 4	18.103.300,00	0,00	0,00	18.103.300,00	14.662.104,54	16.738.834,58	16.738.834,58	2.076.730,04	1.364.465,42				



RENDICONTO FINANZIARIO SPESE - ESERCIZIO 2012

CODICE	DESCRIZIONE	G E S T I O N E						D I				C O M P E T E N Z A			
		P R E V I S I O N I		V A R I A Z I O N I		D E F I N I T I V E		S O M M E I M P E G N A T E		D I F F E R E N Z E R I S P E T T O A L L E P R E V I S I O N I		I N +		I N -	
		INIZIALI	IN AUMENTO	IN DIMINUIZIONE	DEFINITIVE	PAGATE	RIMASTE DA PAGARE	TOTALI IMPEGNATI	IN +	IN -					
		4	5 (7-4)	6 (4-7)	7 (4+5-6)	8	9 (10-8)	10 (8+9)	11 (10-7)	12 (7-10)					
	RIEPILOGO SPESE														
	Totale Titolo 1	91.006.435,00	2.505.434,64	712.735,00	92.799.134,64	54.735.785,08	24.340.813,07	79.077.599,15							13.721.535,49
	Totale Titolo 2	4.500.000,00	0,00	0,00	4.500.000,00	31.989,30	4.051.753,96	4.085.753,26							414.246,74
	Totale Titolo 3	0,00	0,00	0,00	0,00	0,00	0,00	0,00							0,00
	Totale Titolo 4	18.103.300,00	0,00	0,00	18.103.300,00	14.562.104,54	2.076.730,04	16.738.834,58							1.364.465,42
	TOTALE TITOLI SPESE	113.609.735,00	2.505.434,64	712.735,00	115.402.434,64	69.430.879,92	30.471.307,07	99.902.186,99							15.500.247,65
	DISAVANZO DI AMMINISTRAZIONE	0,00	0,00	0,00	0,00	0,00	0,00	0,00							0,00
	TOTALE SPESE	113.609.735,00	2.505.434,64	712.735,00	115.402.434,64	69.430.879,92	30.471.307,07	99.902.186,99							15.500.247,65



RENDICONTO FINANZIARIO ENTRATE - ESERCIZIO 2012

C O D I C E	D E S C R I Z I O N E	G E S T I O N E D E I R E S I D U I A T T I V I						G E S T I O N E D I C A S S A			T O T A L E D E I R E S I D U I A T T I V I A L T E R M I N E D E L L ' E S E R C I Z I O		
		13	14	15 (16 - 14)	16 (14 + 15)	17 (16 - 13)	18 (13 - 16)	19	20	21 (20 - 19)	22 (19 - 20)	23 (9 + 15)	
		RESIDUI ALL'INIZIO DELL'ESERCIZIO	RISCOSSI	RIMASTI DA RISCOUTERE	TOTALI	VARIAZIONI	PREVISIONI	RISCOSSIONI	DIFF. RISP. P.R.E.V.	TOTALE DEI RESIDUI ATTIVI AL TERMINE DELL'ESERCIZIO			
1	AVANZO DI AMMINISTRAZIONE FONDO DI CASSA						63.507.881,64						
1.01	TITOLO I - ENTRATE DERIVANTI DA TRASFERIMENTI CORRENTI E DA ENTRATE CONTRIBUTIVE												
1.01.000	CATEGORIA 1 - TRASFERIMENTI DA PARTE DELLO STATO ED ENTRATE CONTRIBUTIVE												
1.01.000.0000	CATEGORIA 1 - TRASFERIMENTI DA PARTE DELLO STATO ED ENTRATE CONTRIBUTIVE												
1011101.0	CONTRIBUTO DELLO STATO PER LE SPESA DI FUNZIONAMENTO DELL' AUTORITÀ (LEGGE 249/97 ART.6 PUNTO A) E LEGGE N.215/04 ART.9, COMMA 3)	222.514,00	0,00	222.514,00	222.514,00	0,00	379.514,00	39.184,75	-340.329,25	222.775,25			
1011103.0	CONTRIBUTO OPERATORI (LEGGE N.481/96, ART.2; COMMA 38, LEGG. N.249/97 E LEGGE N. 286/05).	0,00	0,00	0,00	0,00	0,00	82.800.000,00	79.760.218,64	-3.039.781,36	0,00			
1011104.0	CONTRIBUTO TITOLARI DI MOTORI DI CALCOLO (ART. 13 DELIBERA 331/09/CONS)	0,00	0,00	0,00	0,00	0,00	18.000,00	0,00	-18.000,00	0,00			
1011105.0	CONTRIBUTO VENDITA DIRITTI SPORTIVI (D.L.vo 09/12/2008 n° 9)	0,00	0,00	0,00	0,00	0,00	28.000,00	280.550,84	252.550,84	0,00			



RENDICONTO FINANZIARIO ENTRATE - ESERCIZIO 2012

CODICE	DESCRIZIONE	GESTIONE DEI RESIDUI ATTIVI					GESTIONE DI CASSA				TOTALE DEI RESIDUI ATTIVI AL TERMINE DELL'ESERCIZIO 23 (9 + 15)
		RESIDUI ALL'INIZIO DELL'ESERCIZIO 13	RISCOSSI 14	RIMASTI DA RISCOUTERE 15 (16 - 14)	TOTALI 16 (14 + 15)	VARIAZIONI 17 (16 - 13)	PREVISIONI 19	RISCOSSIONI 20	DIFF. RISP. PREV. 21 (20 - 19)	22 (19 - 20)	
	Totale C.S. 0	222.514,00	0,00	222.514,00	232.514,00	0,00	83.225.514,00	80.079.954,23	-3.145.559,77	222.775,25	
	Totale V.E. 0	222.514,00	0,00	222.514,00	222.514,00	0,00	83.225.514,00	80.079.954,23	-3.145.559,77	222.775,25	
	Totale Categoria 1	222.514,00	0,00	222.514,00	222.514,00	0,00	83.225.514,00	80.079.954,23	-3.145.559,77	222.775,25	
1.02	CATEGORIA 2 - ALTRE ENTRATE										
1.02.000	CATEGORIA 2 - ALTRE ENTRATE										
1.02.000.0000	CATEGORIA 2 - ALTRE ENTRATE										
1022201.0	RECUPERI, RIMBORSI E PROVENTI DIVERSI	0,00	0,00	0,00	0,00	0,00	309.692,49	706.106,48	396.413,99	265.044,35	
1022202.0	CORRISPETTIVI PER I SERVIZI RESIDUALI AUTORIZZATI (LEGG. 249 DEL 31 LUGLIO 1997 ART.6 COMMA 2)	0,00	0,00	0,00	0,00	0,00	250.000,00	331.480,88	81.480,88	0,00	
	Totale C.S. 0	0,00	0,00	0,00	0,00	0,00	559.692,49	1.037.587,36	477.894,87	265.044,35	
	Totale V.E. 0	0,00	0,00	0,00	0,00	0,00	559.692,49	1.037.587,36	477.894,87	265.044,35	
	Totale Categoria 2	0,00	0,00	0,00	0,00	0,00	559.692,49	1.037.587,36	477.894,87	265.044,35	

RENDICONTO FINANZIARIO ENTRATE - ESERCIZIO 2012

C O D I C E	D E S C R I Z I O N E	G E S T I O N E D E I R E S I D U I A T T I V I					G E S T I O N E D I C A S S A				T O T A L E D E I R E S I D U I A T T I V I A L T E R M I N E D E L L' E S E R C I Z I O				
		RESIDUI ALL'INIZIO DELL'ESERCIZIO	RISCOSSI	RIMASTI DA RISCOUTERE	TOTALI	VARIAZIONI 17 (16 - 13)	PREVISIONI	RISCOSSIONI	DIFF. RISP. P.REV. 21 (20 - 19)	22 (19 - 20)	23 (9 + 15)				
		13	14	15 (16 - 14)	16 (14 + 15)	18 (13 - 16)	19	20	21 (20 - 19)	22 (19 - 20)	23 (9 + 15)				
1.03	CATEGORIA 3 - REDDITI PATRIMONIALI														
1.03.000	CATEGORIA 3 - REDDITI PATRIMONIALI														
1.03.000.0000	CATEGORIA 3 - REDDITI PATRIMONIALI														
1032210.0	INTERESSI ATTIVI E RENDITE FINANZIARIE	174.908,91	174.908,91	0,00	174.908,91	0,00	574.908,91	611.093,83	-63.815,08	122.054,91					
	Totale C.S. 0	174.908,91	174.908,91	0,00	174.908,91	0,00	574.908,91	611.093,83	-63.815,08	122.054,91					
	Totale V.E. 0	174.908,91	174.908,91	0,00	174.908,91	0,00	574.908,91	611.093,83	-63.815,08	122.054,91					
	Totale Categoria 3	174.908,91	174.908,91	0,00	174.908,91	0,00	574.908,91	611.093,83	-63.815,08	122.054,91					
	Totale Titolo 1	397.422,91	174.908,91	222.514,00	397.422,91	0,00	84.450.115,40	81.728.535,42	-2.731.479,98	609.874,51					
4	TITOLO IV - PARTITE DI GIRO E CONTABILITA' SPECIALI														
4.01	CATEGORIA 1 - PARTITE DI GIRO E CONTABILITA' SPECIALI														
4.01.000	CATEGORIA 1 - PARTITE DI GIRO E CONTABILITA' SPECIALI														




RENDICONTO FINANZIARIO ENTRATE - ESERCIZIO 2012

C O D I C E	D E S C R I Z I O N E	G E S T I O N E D E I R E S I D U I A T T I V I					G E S T I O N E D I C A S S A				T O T A L E D E I R E S I D U I A T T I V I A L T E R M I N E D E L L' E S E R C I Z I O	
		RESIDUI ALL'INIZIO DELL'ESERCIZIO	RISCOSSI	RIMASTI DA RISCOUTERE	TOTALI	VARIAZIONI	PREVISIONI	RISCOSSIONI	DIFF. RISP. PREV.	21 (20 - 19)		23 (9 + 15)
		13	14	15 (16 - 14)	16 (14 + 15)	17 (16 - 13)	18 (13 - 16)	19	20	22 (19 - 20)	23 (9 + 15)	
4.01.000.0000	CATEGORIA 1 - PARTITE DI GIRO E CONTABILITA' SPECIALI											
4014401.0	RECUPERO ANTICIPAZIONI AL CASSIERE	38.170,97	38.170,97	0,00	38.170,97	0,00	141.470,97	106.770,97	-34.700,00		0,00	
4014402.0	RITENUTE PREVIDENZIALI ED ERARIALI	0,00	0,00	0,00	0,00	0,00	16.781.025,48	16.458.539,73	-322.485,75		5.750,40	
4014402.1	RITENUTE ASSISTENZIALI	0,00	0,00	0,00	0,00	0,00	234.000,00	123.093,58	-110.906,42		805,13	
4014402.2	RITENUTE INAIL	0,00	0,00	0,00	0,00	0,00	1.000,00	1.025,52	25,52		0,00	
4014402.3	ALTRE RITENUTE	0,00	0,00	0,00	0,00	0,00	1.065.000,00	81.020,22	-983.979,78		0,00	
	Totale C.S. 0	38.170,97	38.170,97	0,00	38.170,97	0,00	18.222.496,45	16.770.450,02	-1.452.046,43		5.555,53	
	Totale V.E. 0	38.170,97	38.170,97	0,00	38.170,97	0,00	18.222.496,45	16.770.450,02	-1.452.046,43		6.555,53	
	Totale Categoria 1	38.170,97	38.170,97	0,00	38.170,97	0,00	18.222.496,45	16.770.450,02	-1.452.046,43		6.555,53	
	Totale Titolo 4	38.170,97	38.170,97	0,00	38.170,97	0,00	18.222.496,45	16.770.450,02	-1.452.046,43		6.555,53	

RENDICONTO FINANZIARIO ENTRATE - ESERCIZIO 2012

C O D I C E	D E S C R I Z I O N E	G E S T I O N E D E I R E S I D U I A T T I V I					G E S T I O N E D I C A S S A				T O T A L E D E I R E S I D U I A T T I V I A L T E R M I N E D E L L' E S E R C I Z I O	
		13	14	15 (16 - 14)	16 (14 + 15)	17 (16 - 13)	18 (13 - 16)	19	20	21 (20 - 19)	22 (19 - 20)	23 (9 + 15)
		RESIDUI ALL'INIZIO DELL'ESERCIZIO	RISCOSSI	RIMASTI DA RISCOUTERE	TOTALI	VARIAZIONI	PREVISIONI	RISCOSSIONI	D I F F . R I S P . P R E V .			
	RIEPILOGO ENTRATE											
	Totale Titolo 1	397.422,91	174.908,91	222.514,00	397.422,91	0,00	84.460.115,40	81.728.635,42	-2.731.479,98		609.874,51	
	Totale Titolo 2	0,00	0,00	0,00	0,00	0,00	0,00	0,00	0,00		0,00	
	Totale Titolo 3	0,00	0,00	0,00	0,00	0,00	0,00	0,00	0,00		0,00	
	Totale Titolo 4	38.170,97	38.170,97	0,00	38.170,97	0,00	18.222.496,45	16.770.450,02	-1.452.046,43		6.555,53	
	AVANZO DI AMMINISTRAZIONE											
	FONDO DI CASSA											
	TOTALE ENTRATE	435.593,88	213.079,88	222.514,00	435.593,88	0,00	63.507.891,64	98.499.085,44	-4.183.526,41		615.430,04	




RENDICONTO FINANZIARIO SPESE - ESERCIZIO 2012

CODICE	DESCRIZIONE	GESTIONE DEI RESIDUI PASSIVI					GESTIONE DI CASSA				TOTALE DEI RESIDUI PASS. AL TERMINE DELL'ESERCIZIO 23 (9 + 15)		
		RESIDUI ALL'INIZIO DELL'ESERCIZIO 13	PAGATI 14	RIMASTI DA PAGARE 15 (16 - 14)	TOTALI 16 (14 + 15)	VARIAZIONI 17 (16 - 13)	PREVISIONI 19	PAGAMENTI 20	DIFF. RISP. PREV. 21 (20 - 19)				
									18 (13 - 16)	22 (19 - 20)			
1	TITOLO I - SPESE CORRENTI												
1.01	CATEGORIA 1 - COMPENSI ONERI DIVERSI PER GLI ORGANI ISTITUZIONALI												
1.01.000	CATEGORIA 1 - COMPENSI ONERI DIVERSI PER GLI ORGANI ISTITUZIONALI												
1.01.000.0000	CATEGORIA 1 - COMPENSI ONERI DIVERSI PER GLI ORGANI ISTITUZIONALI												
1011001.0	COMPENSI AL PRESIDENTE ED AI MEMBRI DELL'AUTORITA'	0,00	0,00	0,00	0,00	0,00	0,00	2.930.000,00	2.068.865,23	-861.134,77			36.000,00
1011002.0	ONERI PREVIDENZIALI A CARICO DELL'AUTORITA'	32.372,09	32.372,09	0,00	32.372,09	0,00	0,00	492.372,09	293.301,07	-199.071,02			5.733,04
1011004.0	ONERI FISCALI A CARICO DELL'AUTORITA' (IRAP)	44.878,56	44.878,56	0,00	44.878,56	0,00	0,00	309.878,56	208.072,61	-101.805,95			12.659,71
1011005.0	RIMBORSO SPESE E CORRESPONSIONE DI ARRETRATI AI COMPONENTI DEGLI ORGANI COLLEGIALI	5.307,97	5.307,97	0,00	5.307,97	0,00	0,00	75.307,97	50.576,93	-24.731,04			6.161,76
	Totale C.S. 0	82.559,72	82.558,72	0,00	82.558,72	0,00	0,00	3.807.559,72	2.620.815,84	-1.186.742,88			60.554,51
	Totale V.E. 0	82.559,72	82.558,72	0,00	82.558,72	0,00	0,00	3.807.559,72	2.620.815,84	-1.186.742,88			60.554,51

RENDICONTO FINANZIARIO SPESE - ESERCIZIO 2012

CODICE	DESCRIZIONE	GESTIONE DEI RESIDUI PASSIVI					GESTIONE DI CASSA			TOTALE DEI RESIDUI PASS. AL TERMINE DELL'ESERCIZIO		
		RESIDUI ALL'INIZIO DELL'ESERCIZIO	PAGATI	RIMASTI DA PAGARE	TOTALI	VARIAZIONI	PREVISIONI	PAGAMENTI	DIFF. RISP. P.REV.	21 (20 - 19)	22 (19 - 20)	23 (9 + 15)
		13	14	15 (16 - 14)	16 (14 + 15)	17 (16 - 13)	19	20				
	Totale Categoria 1	82.558,72	82.558,72	0,00	82.558,72	0,00	3.807.558,72	2.620.815,84	-1.186.742,88			50.554,51
1.02	CATEGORIA 2 - GABINETTO											
1.02.000	CATEGORIA 2 - GABINETTO											
1.02.000.0000	CATEGORIA 2 - GABINETTO											
1021008.0	ONERI PER IL FUNZIONAMENTO DEL CONSIGLIO NAZIONALE DEGLI UTENTI	125.505,30	48.831,60	52.153,70	110.985,30	-14.520,00	381.195,30	188.330,55	-132.864,75			133.041,95
1021009.0	SPESE PER ATTIVITA' A RILEVANZA ESTERNA	24.465,24	189,20	22.434,04	22.623,24	-1.843,00	84.465,24	12.295,20	-72.171,04			30.514,04
1021010.0	SPESE PER LE ATTIVITA' DELEGATE AI COMITATI REGIONALI PER LE COMUNICAZIONI	1.054.189,06	1.051.697,85	480,01	1.052.177,86	-2.011,20	1.116.276,49	1.051.697,85	-64.578,64			480,01
1021011.0	SPESE PER IL FUNZIONAMENTO DELLA COMMISSIONE DI GARANZIA, DEL COMITATO ETICO E DEL SERVIZIO DI CONTROLLO INTERNO	84.193,54	38.004,67	43.333,33	81.338,00	-2.855,54	250.193,54	114.280,41	-135.913,13			121.425,82
	Totale C.S.0	1.288.354,14	1.138.723,32	128.401,08	1.267.124,40	-21.229,74	1.832.131,57	1.366.604,01	-465.527,56			285.562,82
	Totale V.E.0	1.288.354,14	1.138.723,32	128.401,08	1.267.124,40	-21.229,74	1.832.131,57	1.366.604,01	-465.527,56			285.562,82
	Totale Categoria 2	1.288.354,14	1.138.723,32	128.401,08	1.267.124,40	-21.229,74	1.832.131,57	1.366.604,01	-465.527,56			285.562,82



RENDICONTO FINANZIARIO SPESE - ESERCIZIO 2012

C O D I C E	D E S C R I Z I O N E	G E S T I O N E D E I R E S I D U I P A S S I V I					G E S T I O N E D I C A S S A				T O T A L E D E I R E S I D U I P A S S. A L T E R M I N E D E L L' E S E R C I Z I O			
		RESIDUI ALL'INIZIO DELL'ESERCIZIO	PAGATI	RIMASTI DA PAGARE	TOTALI	VARIAZIONI	PREVISIONI	PAGAMENTI	DIFF. R.I.S.P. PREV.					
		13	14	15 (16 - 14)	16 (14 + 15)	17 (16 - 13)	19	20	21 (20 - 19)	22 (19 - 20)		23 (9 + 15)		
1.03	CATEGORIA 3 - SEGRETARIATO GENERALE													
1.03.000	CATEGORIA 3 - SEGRETARIATO GENERALE													
1.03.000.0000	CATEGORIA 3 - SEGRETARIATO GENERALE													
1031025.0	SPESE PER LA RASSEGNA STAMPA, ORGANIZZAZIONE DI CONFERENZE STAMPA, GEST. E DIFF. INF., FORUM, TAVOLE ROTONDE, AUDIZIONI, PART. A CONVEGNI, MOSTRE, CONGR.	79.264,25	77.280,08	109,13	77.389,21	-1.875,04	388.944,72	193.854,69						172.625,72
1031028.0	ONERI PER L'ATTIVITA' CONCERNENTE LA PARTECIPAZIONE AL BERIC E LE RELAZIONI CON LE AUTORITA' E LE AMMINISTRAZIONI DEGLI STATI ESTERI ED ORGANI	19.858,90	0,00	10.023,90	10.023,90	-9.835,00	73.983,30	17.151,42						13.007,78
1031029.0	SPESE INTERNAZIONALI PER GRUPPI DI STUDIO, DI LAVORO, COMMISSIONI, AUDIZIONI E CONVENZIONI	7.000,00	0,00	0,00	0,00	-7.000,00	45.583,60	0,00						0,00
1031031.0	TRATTAMENTO DI MISSIONE ALL'ESTERO (COMUNITARIE ED INTERNAZIONALI)	63.031,39	15.149,14	34.091,79	49.240,93	-13.790,46	255.031,39	183.113,94						54.091,79
Totale C.S. 0		169.154,54	92.429,22	44.224,82	136.654,04	-32.500,50	773.543,01	394.120,05						239.726,29
Totale V.E. 0		169.154,54	92.429,22	44.224,82	136.654,04	-32.500,50	773.543,01	394.120,05						239.726,29



RENDICONTO FINANZIARIO SPESE - ESERCIZIO 2012

CODICE	DESCRIZIONE	GESTIONE DEI RESIDUI PASSIVI						GESTIONE DI CASSA				TOTALE DEI RESIDUI PASS. AL TERMINE DELL'ESERCIZIO 23 (9 + 15)
		RESIDUI ALL'INIZIO DELL'ESERCIZIO 13	PAGATI 14	RIMASTI DA PAGARE 15 (16 - 14)	TOTALI 16 (14 + 15)	VARIAZIONI		PREVISIONI 19	PAGAMENTI 20	DIFF. RISP. PREV.		
						17 (16 - 13)	18 (13 - 16)			21 (20 - 19)	22 (19 - 20)	
	Totale Categoria 3	159.154,54	92.429,22	44.224,82	135.654,04	-32.500,50	773.543,01	394.120,05	-379.422,96		239.726,29	
1.04	CATEGORIA 4 - SERVIZIO GIURIDICO											
1.04.000	CATEGORIA 4 - SERVIZIO GIURIDICO											
1.04.000.0000	CATEGORIA 4 - SERVIZIO GIURIDICO											
1041033.0	SPESE PER PROGRAMMI DI RICERCHE, PER CONVENZIONI, STUDI, CONSULENZE, GRUPPI DI LAVORO E DI COLLAB. CON ESP. ED. IST. DI RIC. NAZIONALI E ESTERI	39.286,73	27.671,98	9.379,31	37.051,29	-2.235,44	131.952,32	39.954,98	-92.027,34		27.786,31	
1041035.0	ACQUISTO DI BANCHE DATI E DI PUBBLICAZIONI SPECIALIZZATE. RACCOLTE DI LEGISLAZIONE E GIURISPRUDENZA	3.878,88	3.357,60	32,28	3.389,88	-489,00	13.128,68	3.384,61	-9.744,07		3.417,85	
	Totale C.S. 0	43.165,61	31.029,58	9.411,59	40.441,17	-2.724,44	145.081,00	43.309,59	-101.771,41		31.204,17	
	Totale V.E. 0	43.165,61	31.029,58	9.411,59	40.441,17	-2.724,44	145.081,00	43.309,59	-101.771,41		31.204,17	
	Totale Categoria 4	43.165,61	31.029,58	9.411,59	40.441,17	-2.724,44	145.081,00	43.309,59	-101.771,41		31.204,17	



RENDICONTO FINANZIARIO SPESE - ESERCIZIO 2012

CODICE	DESCRIZIONE	GESTIONE DEI RESIDUI PASSIVI							GESTIONE DI CASSA				TOTALE DEI RESIDUI PASS. AL TERMINE DELL'ESERCIZIO 23 (9 + 15)														
		RESIDUI ALL'INIZIO DELL'ESERCIZIO	PAGATI	RIMASTI DA PAGARE	TOTALI	VARIAZIONI 17 (16 - 13)	PREVISIONI	PAGAMENTI	DIFF. RISP. P.REV.																		
		13	14	15 (16 - 14)	16 (14 + 15)	18 (13 - 16)	19	20	21 (20 - 19)	22 (19 - 20)																	
1.05	CATEGORIA 5 - SERVIZI AMMINISTRATIVI																										
1.05.001	SERVIZIO ORGANIZZAZIONE BILANCIO E PROGRAMMAZIONE	2.594.568,17	2.311.379,86	518.453,96	2.929.833,82	-64.734,35	36.254.231,18	30.886.792,34	-5.367.438,84																1.929.319,87		
1.05.001.0000	SERVIZIO ORGANIZZAZIONE BILANCIO E PROGRAMMAZIONE	2.594.568,17	2.311.379,86	518.453,96	2.929.833,82	-64.734,35	36.254.231,18	30.886.792,34	-5.367.438,84																	1.929.319,87	
1051069.0	STIPENDI RETRIBUZIONI ED ALTRE INDENNITA' AL PERSONALE	3.793.172,22	3.743.171,16	50.000,00	3.793.171,16	-1,06	12.657.372,22	11.273.420,21	-1.383.952,01																	1.155.820,92	
1051070.0	ONERI PREVIDENZIALI A CARICO DELL'AUTORITA'	451.834,42	397.062,72	0,00	397.062,72	-64.771,70	3.477.834,42	2.707.192,04	-770.642,38																	379.894,24	
1051071.0	ONERI FISCALI A CARICO DELL'AUTORITA' (IRAP)	212.782,08	106.259,33	17.002,29	123.261,62	-89.520,46	935.078,14	560.256,95	-374.821,19																	216.329,61	
1051072.0	COMPENSI PER LAVORO STRAORDINARIO AL PERSONALE	174.429,30	18.626,89	85.495,68	104.122,57	-70.306,73	506.217,80	215.519,76	-290.598,04																	188.502,81	
1051073.0	TRATTAMENTO DI MISSIONE AL PERSONALE ALL'INTERNO DEL TERRITORIO NAZIONALE	1.014.897,64	1.014.897,64	0,00	1.014.897,64	0,00	3.514.897,64	1.553.012,51	-1.961.885,13																	1.961.885,13	
1051074.0	ONERI PER LA COSTITUZIONE DEL FONDO PER L'INDENNITA' INCENTIVANTE INDIVIDUALE	50.000,00	0,00	50.000,00	50.000,00	0,00	50.000,00	0,00	-50.000,00																	50.000,00	
1051075.0	PROVIDENZE A FAVORE DEL PERSONALE IN SERVIZIO E DI QUELLO CESSATO DAL SERVIZIO E DELLE LORO FAMIGLIE	2.568.875,10	0,00	2.568.875,10	2.568.875,10	0,00	2.568.875,10	0,00	-2.568.875,10																		2.568.875,10
1051079.0	ACCANTONAMENTO FONDI PENSIONI																										

RENDICONTO FINANZIARIO SPESE - ESERCIZIO 2012

CODICE	DESCRIZIONE	GESTIONE DEI RESIDUI PASSIVI										GESTIONE DI CASSA			TOTALE DEI RESIDUI PASS. AL TERMINE DELL'ESERCIZIO 23 (9 + 15)
		RESIDUI ALL'INIZIO DELL'ESERCIZIO		RIMASTI DA PAGARE		PAGATI		TOTALI		VARIAZIONI		PREVISIONI	PAGAMENTI	DIFF. RISP. PREV. 21 (20 - 19)	
		13	14	15 (16 - 14)	16 (14 + 15)	17 (16 - 13)	18 (13 - 16)	19	20	22 (19 - 20)					
1051080	ACCANTONAMENTO INDENNITA' DI FINE RAPPORTO	5.099.179,08	2.033.957,59	3.065.220,49	5.099.179,08	0,00	0,00	5.099.179,08	0,00	0,00	5.899.179,08	2.033.957,59	-3.865.220,49	3.065.220,49	
1051096	SPESE PER STAGES E PRATICANTATO	0,00	0,00	0,00	0,00	0,00	0,00	0,00	0,00	0,00	50.000,00	312,00	-49.688,00	0,00	
1051102	RESTITUZIONI E RIMBORSI	727.315,64	458.319,40	268.997,24	727.315,64	0,00	0,00	1.427.315,64	0,00	0,00	1.427.315,64	650.275,82	-777.039,82	775.427,82	
	Totale C.S. 0	17.097.052,65	10.983.673,59	6.724.044,76	16.807.718,35	-289.334,30	0,00	67.341.000,22	0,00	0,00	67.341.000,22	49.880.840,22	-17.460.150,00	32.291.276,05	
	Totale V.E. 1	17.097.052,65	10.983.673,59	6.724.044,76	16.807.718,35	-289.334,30	0,00	67.341.000,22	0,00	0,00	67.341.000,22	49.880.840,22	-17.460.150,00	32.291.276,05	
1.05.002	SERVIZIO AFFARI GENERALI E CONTRATTI														
1.05.002.0000	SERVIZIO AFFARI GENERALI E CONTRATTI														
1051076	POLIZZE MALATTIE, INFORTUNI E CASO MORTE A FAVORE DEL PERSONALE (QUOTA A CARICO DELL' ATURIT)	139.791,38	98.625,25	41.166,13	139.791,38	0,00	0,00	139.791,38	0,00	0,00	139.791,38	98.625,25	-41.166,13	41.166,13	
1051083	ONERI CONNESSI ALLA TUTELA DELLA SALUTE E SICUREZZA SUL LUOGO DI LAVORO	308.209,44	116.084,32	192.125,12	308.209,44	0,00	0,00	632.204,95	0,00	0,00	632.204,95	128.300,30	-503.904,65	316.516,98	
1051085	COMPENSI E RIMBORSI PER PERIZIE, INCARICHI DI STUDIO E DI RICERCA PER CONSULENZE SU SPECIFICI TEMI E PROBLEMI E SPESE PER SERVIZI ESTERNI	270.334,98	154.459,73	102.224,01	256.683,74	-13.651,24	0,00	477.791,13	0,00	0,00	477.791,13	196.538,61	-281.252,52	182.099,86	

RENDICONTO FINANZIARIO SPESE - ESERCIZIO 2012

C O D I C E	D E S C R I Z I O N E	G E S T I O N E D E I R E S I D U I P A S S I V I						G E S T I O N E D I C A S S A			T O T A L E D E I R E S I D U I P A S S. A L T E R M I N E D E L L' E S E R C I Z I O	
		RESIDUI ALL'INIZIO DELL'ESERCIZIO	PAGATI	RIMASTI DA PAGARE	TOTALI	VARIAZIONI	PREVISIONI	PAGAMENTI	DIFF. RISP. PREV.	DELL'ESERCIZIO		
		13	14	15 (16-14)	16 (14+15)	17 (16-13)	19	20	21 (20-19)	23 (9+15)		
1051086.0	CANONI DI LOCAZIONE E ONERI CONDOMINIALI	1.274.447,85	557.046,35	531.209,21	1.188.254,57	-86.193,28	8.274.447,85	6.672.217,92	-1.602.229,93	1.515.036,65		
1051087.0	SPESE PER LA MANUT. ORD. ED ADATTAMENTO DEI LOCALI, INSTALL. E MANUT. IMPIANTI, TECNICI ED ELETTRON. MAN. ED ESERC. MACCH. UF. AUT...B. MOB. ARR.	238.056,99	120.078,85	95.461,28	215.540,13	-22.516,86	735.089,15	293.901,90	-441.187,25	196.379,59		
1051088.0	CANONI DI NOLEGGIO AUTOMEZZI, ATTREZZATURE D'UFFICIO E DEL MATERIALE TECNICO	297.119,89	122.169,28	142.901,17	265.070,45	-32.049,44	580.055,34	174.215,82	-405.839,52	251.370,44		
1051089.0	SPESE PER L'ACQUISTO DI GIORNALI, RIVISTE, PERIODICI; PUBBL. PER UFF. E RILEG. SPESE PER INSERZIONI PUBBLIC. E PUBBLICITA' COMPRESA REL. ANNUA.	94.750,63	70.965,15	14.809,11	85.774,26	-8.976,37	277.545,31	108.549,71	-169.095,60	98.912,92		
1051090.0	SPESE D'UFFICIO, DI STAMPA E DI CANCELLERIA	64.983,07	18.419,11	21.189,99	39.609,10	-25.373,97	222.208,94	100.639,08	-121.569,86	54.455,35		
1051091.0	SPESE PER CANONE FORNITURA ENERGIA ELETTRICA, TELEFONICHE, GAS, ACQUA, CANONI RADIO TELEVISIVI E SPESE POSTALI	549.774,99	396.235,43	137.011,52	533.246,95	-16.528,04	1.549.774,99	883.039,96	-666.735,03	530.868,87		
1051092.0	SPESE PER PULIZIA DEI LOCALI, TRASLOCHI E FACCHINAGGIO E SPESE PER SMALTIMENTO RIFIUTI SOLIDI URBANI	513.865,07	164.205,71	313.239,50	477.445,21	-36.419,86	1.472.419,65	736.218,52	-736.201,13	574.106,41		
1051093.0	SPESE CASUALI	0,00	0,00	0,00	0,00	0,00	5.000,00	0,00	-5.000,00	0,00		

RENDICONTO FINANZIARIO SPESE - ESERCIZIO 2012

C O D I C E	D E S C R I Z I O N E	G E S T I O N E D E I R E S I D U I P A S S I V I					G E S T I O N E D I C A S S A				T O T A L E D E I R E S I D U I P A S S. A L T E R M I N E D E L L' E S E R C I Z I O
		RESIDUI ALL'INIZIO DELL'ESERCIZIO	PAGATI	RIMASTI DA PAGARE	TOTALI	VARIAZIONI	PREVISIONI	PAGAMENTI	DIFF. RISP. PREV.		
		13	14	15 (16 - 14)	16 (14 + 15)	17 (16 - 13)	19	20	21 (20 - 19)	22 (19 - 20)	
1051097.0	PORTIERATO E VIGILANZA LOCALI	576.327,80	295.623,15	155.071,63	450.694,79	-125.633,01	1.367.598,18	521.228,11	-846.370,07		361.209,00
1051098.0	ASSICURAZIONI DIVERSE	222.363,66	193.534,50	28.829,15	222.353,55	0,00	1.422.363,66	508.633,96	-913.729,70		113.104,55
1051101.0	SPESE PER ONERI GIUDIZIARI, LITI ARBITRATI, NOTIFICAZIONI ED ONERI ACCESSORI	79.296,35	26.901,72	52.494,63	79.296,35	0,00	732.031,35	173.369,26	-558.662,09		558.662,09
1051103.0	SPESE PER IL SISTEMA INFORMATIVO AMMINISTRATIVO DELL'AUTORITA' E PER IL CED, ACQUISTO MATERIALE INFORMATICO E ACQUISTO LICENZE D'USO.	874.072,86	294.518,85	510.434,98	804.353,73	-69.119,13	2.724.752,73	663.609,80	-2.061.142,93		1.207.577,37
	Totale C.S. 0	5.503.394,95	2.628.757,42	2.438.166,34	5.066.933,76	-436.461,20	20.613.174,61	11.259.088,20	-9.354.086,41		6.002.565,33
	Totale V.E. 2	5.503.394,95	2.628.757,42	2.438.166,34	5.066.933,76	-436.461,20	20.613.174,61	11.259.088,20	-9.354.086,41		6.002.565,33
1.05.003	SERVIZIO RISORSE UMANE E FORMAZIONE										
1.05.003.0000	SERVIZIO RISORSE UMANE E FORMAZIONE										
1051081.0	SPESE PER I SERVIZI PRESI ALL'AUTORITA' DA AMM. PUBBLIC L. 249/87 E DA ALTRE AMMINISTRAZIONI E SPESE CONNESSE AL RECLUTAMENTO DEL PERSONALE	119.651,23	68.298,17	51.353,06	119.651,23	0,00	519.651,23	74.225,96	-445.425,27		401.353,06

RENDICONTO FINANZIARIO SPESE - ESERCIZIO 2012

CODICE	DESCRIZIONE	GESTIONE DEI RESIDUI PASSIVI						GESTIONE DI CASSA				TOTALE DEI RESIDUI PASS. AL TERMINE DELL'ESERCIZIO
		RESIDUI ALL'INIZIO DELL'ESERCIZIO	PAGATI	RIMASTI DA PAGARE	TOTALI	VARIAZIONI		PREVISIONI	PAGAMENTI	DIFF. RISP. PREV.		
						13	14			15 (16-14)	16 (14+15)	
1051095.0	SPESE PER L'AGGIORNAMENTO E LA PARTECIPAZIONE A CORSI INDETTI DA ENTI E ORGANISMI VARI (SPESE PER LA FORMAZIONE DEL PERSONALE)	33.161,53	1.386,00	22.257,72	23.643,72	-9.517,81	72.693,43	6.547,81	-66.145,62		29.517,72	
	Totale C.S. 0	152.912,75	59.684,17	73.610,78	143.294,95	-9.517,81	592.344,66	80.773,77	-511.570,89		430.870,78	
	Totale V.E. 3	152.912,75	59.684,17	73.610,78	143.294,95	-9.517,81	592.344,66	80.773,77	-511.570,89		430.870,78	
	Totale Categoria 5	22.753.260,37	12.782.125,18	9.235.821,88	22.017.947,05	-735.313,31	88.546.519,49	61.220.702,19	-27.325.817,30		18.724.712,15	
1.06	CATEGORIA 6 - SERVIZIO COMUNICAZIONE POLITICA E CONFLITTI DI INTERESSI											
1.06.000	CATEGORIA 6 - SERVIZIO COMUNICAZIONE POLITICA E CONFLITTI DI INTERESSI											
1.06.000.0000	CATEGORIA 6 - SERVIZIO COMUNICAZIONE POLITICA E CONFLITTI DI INTERESSI											
1061126.0	SPESE PER ELEZIONI POLITICHE ED AMMINISTRATIVE (PAR CONDICIO) E CONFLITTO DI INTERESSI	18.112,71	1.599,80	6.512,91	8.112,71	-10.000,00	18.112,71	1.599,80	-16.512,91		6.512,91	
1061127.0	SPESE PER IL MONITORAGGIO DELLA COMUNICAZIONE POLITICA	238.442,62	238.442,62	0,00	238.442,62	0,00	238.742,62	238.442,62	-300,00		0,00	




RENDICONTO FINANZIARIO SPESE - ESERCIZIO 2012

CODICE	DESCRIZIONE	GESTIONE DEI RESIDUI PASSIVI						GESTIONE DI CASSA				TOTALE DEI RESIDUI PASS. AL TERMINE DELL'ESERCIZIO	
		RESIDUI ALL'INIZIO DELL'ESERCIZIO	PAGATI	RIMASTI DA PAGARE	TOTALI	VARIAZIONI	PREVISIONI	PAGAMENTI	DIFF. P.I.S.P. P.PREV.	21 (20 - 19)	22 (19 - 20)	23 (9 + 15)	
		13	14	15 (16 - 14)	16 (14 + 15)	17 (16 - 13)	19	20					
1071135.0	SPESE PER LE ATTIVITA' DELEGATE AI COMITATI REGIONALI PER LE COMUNICAZIONI (EX CAPITOLO 1021010)	0,00	0,00	0,00	0,00	0,00	2.520.000,00	1.179.146,52	-1.340.853,48		1.199.211,33		
	Totale C.S. 0	708.358,57	529.160,76	155.081,85	594.242,61	-14.116,06	4.148.369,91	2.218.650,28	-1.929.719,63		1.656.903,51		
	Totale V.E. 0	708.358,67	529.160,76	155.081,85	594.242,61	-14.116,06	4.148.369,91	2.218.650,28	-1.929.719,63		1.656.903,51		
	Totale Categoria 7	708.358,67	529.160,76	155.081,85	594.242,61	-14.116,06	4.148.369,91	2.218.650,28	-1.929.719,63		1.656.903,51		
1.09	CATEGORIA 9 - DIREZIONI DI RETI E SERVIZI DI COMUNICAZIONE ELETTRONICA												
1.09.000	CATEGORIA 9 - DIREZIONI DI RETI E SERVIZI DI COMUNICAZIONE ELETTRONICA												
1.09.000.0000	CATEGORIA 9 - DIREZIONI DI RETI E SERVIZI DI COMUNICAZIONE ELETTRONICA												
1091184.0	SPESE PER LA VERIFICA DELLA CONTABILITA' REGOLATORIA E SERVIZIO UNIVERSALE	1.780.179,32	1.044.349,50	613.696,62	1.658.046,12	-122.133,20	3.383.179,32	1.046.046,55	-2.337.132,77		1.720.197,14		
1091186.0	SPESE PER L'ATTUAZIONE DEI PROGRAMMI DI ATTIVITA', COMPRESI GLI ONERI PER CONVENZIONI, STUDI, RICERCHE, CONSULENZE E GRUPPI DI LAVORO	371.623,39	268.145,32	57.570,31	325.715,63	-45.907,76	529.389,75	258.223,43	-261.166,32		75.749,55		




RENDICONTO FINANZIARIO SPESE - ESERCIZIO 2012

C O D I C E	D E S C R I Z I O N E	G E S T I O N E D E I R E S I D U I P A S S I V I						G E S T I O N E D I C A S S A				T O T A L E D E I R E S I D U I P A S S. A L T E R M I N E D E L L' E S E R C I Z I O		
		R E S I D U I A L L' I N I Z I O D E L L' E S E R C I Z I O	P A G A T I	R I M A S T I D A P A G A R E	T O T A L I	V A R I A Z I O N I		P R E V I S I O N I	P A G A M E N T I	D I F F. R I S P. P R E V.		2 1 (2 0 - 1 9)	2 2 (1 9 - 2 0)	2 3 (9 + 1 5)
						1 3	1 4			1 5 (1 6 - 1 4)	1 6 (1 4 + 1 5)			
1091187.0	SPESE PER L'ATTIVITA' ISTRUTTORIA SU PARERI, RECLAMI, CONTROVERSIE, RICORSI E SANZIONI	0,00	0,00	0,00	0,00	0,00	0,00	30.000,00	0,00	-30.000,00			0,00	
	Totale C.S. 0	2.151.802,71	1.312.494,82	671.266,93	1.983.761,75	-168.040,96	3.942.569,07	1.314.269,98	-2.628.299,09				1.795.946,69	
	Totale V.E. 0	2.151.802,71	1.312.494,82	671.266,93	1.983.761,75	-168.040,96	3.942.569,07	1.314.269,98	-2.628.299,09				1.795.946,69	
	Totale Categoria 9	2.151.802,71	1.312.494,82	671.266,93	1.983.761,75	-168.040,96	3.942.569,07	1.314.269,98	-2.628.299,09				1.795.946,69	
1.10	CATEGORIA 10 - DIREZIONE SERVIZI MEDIA													
1.10.000	CATEGORIA 10 - DIREZIONE SERVIZI MEDIA													
1.10.000.0000	CATEGORIA 10 - DIREZIONE SERVIZI MEDIA													
1101206.0	SPESE PER L'ATTUAZIONE DEI PROGRAMMI DI ATTIVITA' COMPRESI GLI ONERI PER CONVENZIONI, STUDI, RICERCHE, CONSULENZE E GRUPPI DI LAVORO	102.271,84	16.335,00	95.936,84	102.271,84	0,00	302.271,84	16.422,20	-285.849,64				199.596,84	
1101209.0	SPESE PER IL MONITORAGGIO DELLA COMUNICAZIONE POLITICA (EX CAPITULO 1061127)	0,00	0,00	0,00	0,00	0,00	500.000,00	356.133,13	-143.866,87				124.298,11	
1101210.0	SPESE PER MONITORAGGIO DELLE TRASMISSIONI RADIO/TELEVISIVE E PER IL CONTROLLO DEGLI INDICI D'ASCOLTO, INCLUSI ONERI CONVENZIONE ISTAT	2.391.226,89	1.192.435,65	1.198.790,24	2.391.226,89	0,00	4.576.226,89	2.186.708,53	-2.489.518,53				2.489.518,53	



RENDICONTO FINANZIARIO SPESE - ESERCIZIO 2012

C O D I C E	D E S C R I Z I O N E	G E S T I O N E D E I R E S I D U I P A S S I V I						G E S T I O N E D I C A S S A			T O T A L E D E I R E S I D U I P A S S. A L T E R M I N E D E L L' E S E R C I Z I O	
		R E S I D U I A L L' I N I Z I O D E L L' E S E R C I Z I O	P A G A T I	R I M A S T I D A P A G A R E	T O T A L I	V A R I A Z I O N I	P R E V I S I O N I	P A G A M E N T I	D I F F. R I S P. P. R E V.		2 3 (9 + 1 5)	
									1 3	1 4		1 5 (1 6 - 1 4)
1101211.0	SPESE PER LE ELEZIONI POLITICHE ED AMMINISTRATIVE (PAR CONDIZIO) E CONFLITTO DI INTERESSI (EX CAPITULO 1081126)	0,00	0,00	0,00	0,00	0,00	0,00	100.000,00	26.323,56	-73.676,44	0,00	
	Totale C.S.0	2.493.498,73	1.208.771,65	1.284.727,08	2.493.498,73	0,00	5.578.498,73	2.585.587,25	-2.992.911,48	2.812.513,48		
	Totale V.E.0	2.493.498,73	1.208.771,65	1.284.727,08	2.493.498,73	0,00	5.578.498,73	2.585.587,25	-2.992.911,48	2.812.513,48		
	Totale Categoria 10	2.493.498,73	1.208.771,65	1.284.727,08	2.493.498,73	0,00	5.578.498,73	2.585.587,25	-2.992.911,48	2.812.513,48		
1.11	CATEGORIA 11 - DIREZIONE TUTELA DEI CONSUMATORI											
1.11.000	CATEGORIA 11 - DIREZIONE TUTELA DEI CONSUMATORI											
1.11.000.0000	CATEGORIA 11 - DIREZIONE TUTELA DEI CONSUMATORI											
1111222.0	SPESE PER L'UFFICIO RELAZIONI CON IL PUBBLICO, COMUNICAZIONI ED INFORMAZIONE	388.709,34	234.014,00	101.167,54	335.181,54	-53.527,80	688.906,59	244.692,72	-444.213,87	324.502,82		
1111223.0	SPESE CONNESSE ALLA GESTIONE DEI RAPPORTI CON LE ASSOCIAZIONI DEI CONSUMATORI	30.579,62	0,00	30.579,62	30.579,62	0,00	130.579,62	0,00	-130.579,62	30.579,62		
1111224.0	SPESE CONNESSE ALLA GESTIONE DI CONTROVERSIE E SANZIONI	0,00	0,00	0,00	0,00	0,00	40.000,00	0,00	-40.000,00	0,00		



RENDICONTO FINANZIARIO SPESE - ESERCIZIO 2012

C O D I C E	D E S C R I Z I O N E	G E S T I O N E D E I R E S I D U I P A S S I V I					G E S T I O N E D I C A S S A				T O T A L E D E I R E S I D U I P A S S. A L T E R M I N E D E L L' E S E R C I Z I O	
		RESIDUI ALL'INIZIO DELL'ESERCIZIO	PAGATI	RIMASTI DA PAGARE	TOTALI	VARIAZIONI	PREVISIONI	PAGAMENTI	DIFF. RISP. PREV.	21 (20 - 19)	22 (19 - 20)	23 (9 + 15)
		13	14	15 (16 - 14)	16 (14 + 15)	17 (16 - 13)	19	20				
1111226.0	SPESE CONNESSE ALLA GESTIONE DELLE SEGNALAZIONI	28.000,00	0,00	0,00	0,00	-26.000,00	29.759,12	0,00	-29.759,12	0,00	0,00	
1111228.0	SPESE PER L'ATTUAZIONE DEI PROGRAMMI DI ATTIVITA' COMPRESI GLI ONERI DI COMPETENZA DELLA DIREZIONE	0,00	0,00	0,00	0,00	0,00	50.000,00	0,00	-50.000,00	0,00	0,00	
	Totale C.S.0	447.289,96	234.014,00	131.747,16	365.761,16	-81.527,80	939.245,33	244.692,72	-694.552,61	355.082,44		
	Totale V.E.0	447.289,96	234.014,00	131.747,16	365.761,16	-81.527,80	939.245,33	244.692,72	-694.552,61	355.082,44		
	Totale Categoria 11	447.289,96	234.014,00	131.747,16	365.761,16	-81.527,80	939.245,33	244.692,72	-694.552,61	355.082,44		
1.12	CATEGORIA 12 - DIREZIONE STUDI, RICERCA E FORMAZIONE											
1.12.000	CATEGORIA 12 - DIREZIONE STUDI, RICERCA E FORMAZIONE											
1.12.000.0000	CATEGORIA 12 - DIREZIONE STUDI, RICERCA E FORMAZIONE											
1121232.0	SPESE PER ACQUISTO DI PRODOTTI EDITORIALI DESTINATI ALLA BIBLIOTECA DELL'AUTORITA' ED ALL'UFFICIO	14.989,87	100,00	13.439,73	13.539,73	-1.450,14	23.445,83	100,00	-23.346,83	13.439,73		
1121233.0	SPESE PER PROGR.DI STUDIO RICERCA FORMAZ.COLLAB. E CONVENZ. CON UNIV. ED ENTI DI RICERCA NAZ. ED INTERNAZ.ORG. COMITATI E SEMINARI SCIENTIF	885.456,21	232.303,84	490.600,05	722.903,90	-162.552,31	885.456,21	232.303,84	-653.152,37	490.600,05		

RENDICONTO FINANZIARIO SPESE - ESERCIZIO 2012

C O D I C E	D E S C R I Z I O N E	G E S T I O N E D E I R E S I D U I P A S S I V I					G E S T I O N E D I C A S S A				T O T A L E D E I R E S I D U I P A S S. A L T E R M I N E D E L L' E S E R C I Z I O	
		R E S I D U I A L L' I N I Z I O D E L L' E S E R C I Z I O	P A G A T I	R I M A S T I D A P A G A R E	T O T A L I	V A R I A Z I O N I	P R E V I S I O N I	P A G A M E N T I	D I F F. R I S P. P R E V.	21 (20 - 19)		22 (19 - 20)
	Totale C.S. 0	900.446,08	232.403,84	504.039,79	736.443,63	-154.002,45	908.903,04	232.403,84	-676.499,20			504.039,79
	Totale V.E. 0	900.446,08	232.403,84	504.039,79	736.443,63	-164.002,45	908.903,04	232.403,84	-676.499,20			504.039,79
	Totale Categoria 12	900.446,08	232.403,84	504.039,79	736.443,63	-164.002,45	908.903,04	232.403,84	-676.499,20			504.039,79
1.13	CATEGORIA 13 - DIREZIONE ANALISI DI MERCATO, CONCORRENZA E STUDI											
1.13.000	CATEGORIA 13 - DIREZIONE ANALISI DI MERCATO, CONCORRENZA E STUDI											
1.13.000.0000	CATEGORIA 13 - DIREZIONE ANALISI DI MERCATO, CONCORRENZA E STUDI											
1131268.0	SPESE PER CONVENZIONI, STUDI, RICERCHE, CONSULENZE, GRUPPI DI LAVORO DI COMPETENZA DELLA DIREZIONE	402.907,82	195.872,38	195.975,88	392.848,36	-10.059,46	884.825,52	223.767,17	-661.058,35			419.010,98
1131269.0	SPESE PER L'ACQUISTO DI PRODOTTI EDITORIALI DESTINATI ALLA BIBLIOTECA DELL'AUTORITA' E ALL'UFFICIO (EX CAPITOLO 1121232)	0,00	0,00	0,00	0,00	0,00	130.000,00	98.829,15	-31.170,85			27.254,39
1131270.0	SPESE PER PROGETTI, COLLABORAZIONI E CONVENZIONI CON UNIVERSITA' ED ENTI DI RICERCA NAZIONALI ED INTERNAZ.(EX CAPITOLO 1121233)	0,00	0,00	0,00	0,00	0,00	240.000,00	12.617,48	-227.382,52			0,00



RENDICONTO FINANZIARIO SPESE - ESERCIZIO 2012

CODICE	DESCRIZIONE	GESTIONE DEI RESIDUI PASSIVI					GESTIONE DI CASSA				TOTALE DEI RESIDUI PASS. AL TERMINE DELL'ESERCIZIO 23 (9 + 15)
		RESIDUI ALL'INIZIO DELL'ESERCIZIO 13	PAGATI 14	RIMASTI DA PAGARE 15 (16 - 14)	TOTALI 16 (14 + 15)	VARIAZIONI 17 (16 - 13)	PREVISIONI 19	PAGAMENTI 20	DIFF. RISP. P.REV. 21 (20 - 19)		
									22 (19 - 20)	23 (9 + 15)	
	Totale C.S. 0	402.907,82	195.872,38	196.975,98	392.848,35	-10.059,45	1.254.825,52	335.213,80	-919.611,72	446.265,37	
	Totale V.E. 0	402.907,82	195.872,38	196.975,98	392.848,35	-10.059,45	1.254.825,52	335.213,80	-919.611,72	446.265,37	
	Totale Categoria 13	402.907,82	195.872,38	196.975,98	392.848,35	-10.059,45	1.254.825,52	335.213,80	-919.611,72	446.265,37	
1.14	CATEGORIA 14 - DIREZIONE SERVIZI POSTALI										
1.14.000	CATEGORIA 14 - DIREZIONE SERVIZI POSTALI										
1.14.000.0000	CATEGORIA 14 - DIREZIONE SERVIZI POSTALI										
1141290.0	SPESE PER ATTIVITA' DELLA DIREZIONE	0,00	0,00	0,00	0,00	0,00	20.000,00	0,00	-20.000,00	0,00	
	Totale C.S. 0	0,00	0,00	0,00	0,00	0,00	20.000,00	0,00	-20.000,00	0,00	
	Totale V.E. 0	0,00	0,00	0,00	0,00	0,00	20.000,00	0,00	-20.000,00	0,00	
	Totale Categoria 14	0,00	0,00	0,00	0,00	0,00	20.000,00	0,00	-20.000,00	0,00	
1.17	CATEGORIA 17 - SOMME NON ATTRIBUIBILI										



RENDICONTO FINANZIARIO SPESE - ESERCIZIO 2012

C O D I C E	D E S C R I Z I O N E	G E S T I O N E D E I R E S I D U I P A S S I V I					G E S T I O N E D I C A S S A					T O T A L E D E I R E S I D U I P A S S. A L T E R M I N E D E L L' E S E R C I Z I O					
		RESIDUI ALL'INIZIO DELL'ESERCIZIO	PAGATI	RIMASTI DA PAGARE	TOTALI	VARIAZIONI	PREVISIONI	PAGAMENTI	D.I.F.F. R.I.S.P. PREV.	21 (20 - 19)	22 (19 - 20)	23 (9 + 15)					
		13	14	15 (16 - 14)	16 (14 + 15)	17 (16 - 13)	18 (13 - 16)	19	20								
1.17.000	CATEGORIA 17 - SOMME NON ATTRIBIBILI																
1.17.000.0000	CATEGORIA 17 - SOMME NON ATTRIBIBILI																
1171300.0	FONDO DI RISERVA	0,00		0,00	0,00		0,00	0,00	2.146.100,00	0,00							0,00
1171301.0	VERSAMENTI AD ALTRE AUTORITA'	0,00		0,00	0,00		0,00	0,00	9.800.000,00	0,00							9.800.000,00
1171302.0	VERSAMENTI ALLO STATO	1.168.154,00	2.476,70	1.165.677,30	1.168.154,00		0,00	0,00	1.168.154,00	2.476,70							1.165.677,30
	Totale C.S. 0	1.168.154,00	2.476,70	1.165.677,30	1.168.154,00		0,00	0,00	13.114.254,00	2.476,70							10.955.677,30
	Totale V.E. 0	1.168.154,00	2.476,70	1.165.677,30	1.168.154,00		0,00	0,00	13.114.254,00	2.476,70							10.955.677,30
	Totale Categoria 17	1.168.154,00	2.476,70	1.165.677,30	1.168.154,00		0,00	0,00	13.114.254,00	2.476,70							10.955.677,30
	Totale Titolo 1	32.865.505,66	18.082.102,59	13.543.888,37	31.625.990,96		-1.239.514,72	125.268.354,72	72.818.888,67	-52.449.466,05							37.884.701,44



RENDICONTO FINANZIARIO SPESE - ESERCIZIO 2012

C A P I T O L O		GESTIONE DEI RESIDUI PASSIVI						GESTIONE DI CASSA			TOTALE DEI RESIDUI PASS. AL TERMINE DELL'ESERCIZIO
		RESIDUI ALL'INIZIO DELL'ESERCIZIO	PAGATI	RIMASTI DA PAGARE	TOTALI	VARIAZIONI	PREVISIONI	PAGAMENTI	DIFF. R.I.S.P. P.R.E.V.		
CODICE	DESCRIZIONE	13	14	15 (16 - 14)	16 (14 + 15)	17 (16 - 13)	19	20	21 (20 - 19)	22 (19 - 20)	23 (9 + 15)
2	TITOLO II - SPESE IN CONTO CAPITALE										
2.01	CATEGORIA 1 - INDENNITA' DI LIQUIDAZIONE, T.F.R. E SIMILARI AL PERSONALE CESSATO DAL SERVIZIO										
2.01.000	CATEGORIA 1 - INDENNITA' DI LIQUIDAZIONE, T.F.R. E SIMILARI AL PERSONALE CESSATO DAL SERVIZIO										
2.01.000.0000	CATEGORIA 1 - INDENNITA' DI LIQUIDAZIONE, T.F.R. E SIMILARI AL PERSONALE CESSATO DAL SERVIZIO										
2012200.0	INDENNITA' DI LIQUIDAZIONE, T.F.R. E SIMILARI AL PERSONALE CESSATO DAL SERVIZIO	15.294.081,94	0,00	15.294.081,94	15.294.081,94	0,00	19.294.081,94	0,00	-19.294.081,94	19.294.081,94	
	Totale C.S. 0	15.294.081,94	0,00	15.294.081,94	15.294.081,94	0,00	19.294.081,94	0,00	-19.294.081,94	19.294.081,94	
	Totale V.E. 0	15.294.081,94	0,00	15.294.081,94	15.294.081,94	0,00	19.294.081,94	0,00	-19.294.081,94	19.294.081,94	
	Totale Categoria 1	15.294.081,94	0,00	15.294.081,94	15.294.081,94	0,00	19.294.081,94	0,00	-19.294.081,94	19.294.081,94	
2.02	CATEGORIA 2 - BENI IMMOBILI, MOBILI, MACCHINE E PROGRAMMI TECNICI-SCIENTIFICI										




RENDICONTO FINANZIARIO SPESE - ESERCIZIO 2012

C O D I C E	D E S C R I Z I O N E	G E S T I O N E D E I R E S I D U I P A S S I V I					G E S T I O N E D I C A S S A				T O T A L E D E I R E S I D U I P A S S. A L T E R M I N E D E L L' E S E R C I Z I O
		R E S I D U I A L L' I N I Z I O D E L L' E S E R C I Z I O	P A G A T I	R I M A S T I D A P A G A R E	T O T A L I	V A R I A Z I O N I 17 (16 - 13)	P R E V I S I O N I	P A G A M E N T I	D I F F. R I S P. P. R E V. 21 (20 - 19)	22 (19 - 20)	
2.02.000	CATEGORIA 2 - BENI IMMOBILI, MOBILI, MACCHINE E PROGRAMMI TECNICO-SCIENTIFICI	298.904,45	114.604,07	184.300,14	298.904,21	-0,24	820.957,39	146.593,37	-674.374,02	238.064,10	
2.02.000.0000	CATEGORIA 2 - BENI IMMOBILI, MOBILI, MACCHINE E PROGRAMMI TECNICO-SCIENTIFICI	298.904,45	114.604,07	184.300,14	298.904,21	-0,24	820.957,39	146.593,37	-674.374,02	238.064,10	
2022220.0	SPESE PER L'ACQUISTO DI BENI MOBILI, AUTOVETTURE, ECC.	0,00	0,00	0,00	0,00	0,00	412.000,00	0,00	-412.000,00	0,00	
2022221.0	ACCANTONAMENTO ONERI PER ACQUISTO SEDI	0,00	0,00	0,00	0,00	0,00	0,00	0,00	0,00	0,00	
	Totale C.S. 0	298.904,45	114.604,07	184.300,14	298.904,21	-0,24	1.232.957,39	146.593,37	-1.086.374,02	238.064,10	
	Totale V.E. 0	298.904,45	114.604,07	184.300,14	298.904,21	-0,24	1.232.957,39	146.593,37	-1.086.374,02	238.064,10	
	Totale Categoria 2	298.904,45	114.604,07	184.300,14	298.904,21	-0,24	1.232.957,39	146.593,37	-1.086.374,02	238.064,10	
	Totale Titolo 2	15.592.986,39	114.604,07	15.478.382,08	15.592.986,15	-0,24	20.527.049,33	146.593,37	-20.380.455,96	19.532.146,04	
4	TITOLO IV - PARTITE DI GIRO E CONTABILITA' SPECIALE										
4.01	CATEGORIA 1 - PARTITE DI GIRO E CONTABILITA' SPECIALI										


RENDICONTO FINANZIARIO SPESE - ESERCIZIO 2012

C O D I C E	D E S C R I Z I O N E	G E S T I O N E D E I R E S I D U I P A S S I V I					G E S T I O N E D I C A S S A				T O T A L E D E I R E S I D U I P A S S. A L T E R M I N E D E L L' E S E R C I Z I O			
		RESIDUI ALL'INIZIO DELL'ESERCIZIO	PAGATI	RIMASTI DA PAGARE	TOTALI	VARIAZIONI	PREVISIONI	PAGAMENTI	DIF. RISP. PREV.					
		13	14	15 (16-14)	15 (14+15)	17 (16-13) 18 (13-16)	19	20	21 (20-19) 22 (19-20)	23 (9+15)				
4.01.000	CATEGORIA 1 - PARTITE DI GIRO E CONTABILITA' SPECIALI													
4.01.000.0000	CATEGORIA 1 - PARTITE DI GIRO E CONTABILITA' SPECIALI													
4014401.0	ANTICIPAZIONI AL CASSIERE PER LE PICCOLE SPESE E PER LA CORRESPONSIONE DI ANTICIPI AL PERSONALE INVIATO IN MISSIONE	0,00	0,00	0,00	0,00	0,00	103.300,00	68.600,00	-34.700,00	0,00				
4014402.0	RITENUTE PREVIDENZIALI ED ERARIALI	2.238.848,81	2.238.848,81	0,00	2.238.848,81	0,00	18.991.789,44	15.478.434,15	-2.513.355,29	2.064.645,19				
4014402.1	RITENUTE ASSISTENZIALI	0,00	0,00	0,00	0,00	0,00	234.000,00	222.166,71	-11.833,29	0,00				
4014402.2	RITENUTE INAIL	0,00	0,00	0,00	0,00	0,00	1.000,00	0,00	-1.000,00	0,00				
4014402.3	ALTRE RITENUTE	0,00	0,00	0,00	0,00	0,00	1.065.000,00	131.752,49	-933.247,51	12.084,85				
	Totale C.S. 0	2.238.848,81	2.238.848,81	0,00	2.238.848,81	0,00	20.395.089,44	16.900.953,35	-3.494.136,09	2.076.730,04				
	Totale V.E. 0	2.238.848,81	2.238.848,81	0,00	2.238.848,81	0,00	20.395.089,44	16.900.953,35	-3.494.136,09	2.076.730,04				
	Totale Categoria 1	2.238.848,81	2.238.848,81	0,00	2.238.848,81	0,00	20.395.089,44	16.900.953,35	-3.494.136,09	2.076.730,04				



RENDICONTO FINANZIARIO SPESE - ESERCIZIO 2012

C O D I C E	D E S C R I Z I O N E	G E S T I O N E D E I R E S I D U I P A S S I V I					G E S T I O N E D I C A S S A			T O T A L E D E I R E S I D U I P A S S . A L T E R M I N E D E L L ' E S E R C I Z I O											
		R E S I D U I A L L ' I N I Z I O D E L L ' E S E R C I Z I O	P A G A T I	R I M A S T I D A P A G A R E	T O T A L I	V A R I A Z I O N I	P R E V I S I O N I	P A G A M E N T I	D I F F . R I S P . P R E V .												
											13	14	15 (16 - 14)	16 (14 + 15)	17 (16 - 13)	18 (13 - 16)	19	20	21 (20 - 19)	22 (19 - 20)	23 (9 + 15)
		2.238.848,81	2.238.848,81	0,00	2.238.848,81	0,00	20.395.089,44	16.900.953,35	-3.494.135,09												2.076.730,04
	Totale Titolo 4																				



RENDICONTO FINANZIARIO SPESE - ESERCIZIO 2012

CODICE	DESCRIZIONE	GESTIONE DEI RESIDUI PASSIVI				GESTIONE DI CASSA			TOTALE DEI RESIDUI PASS. AL TERMINE DELL'ESERCIZIO	
		RESIDUI ALL'INIZIO DELL'ESERCIZIO	PAGATI	RIMASTI DA PAGARE	TOTALI	VARIAZIONI	PREVISIONI	PAGAMENTI	DIFF. RISP. PREV.	23 (9 + 15)
		13	14	15 (16 - 14)	16 (14 + 15)	17 (16 - 13)	19	20	21 (20 - 19) 22 (19 - 20)	
	RIPILOGO SPESE									
	Totale Titolo 1	32.865.505,68	18.082.102,59	13.543.888,37	31.625.990,96	-1.239.514,72	125.268.354,72	72.818.888,67	-52.449.466,05	37.884.701,44
	Totale Titolo 2	15.592.986,39	114.604,07	15.478.382,08	15.592.986,15	-0,24	20.527.049,33	146.593,37	-20.380.455,96	19.532.146,04
	Totale Titolo 3	0,00	0,00	0,00	0,00	0,00	0,00	0,00	0,00	0,00
	Totale Titolo 4	2.238.848,81	2.238.848,81	0,00	2.238.848,81	0,00	20.395.089,44	16.900.953,35	-3.494.136,09	2.076.730,04
	TOTALE SPESE	50.697.340,88	20.435.555,47	29.022.270,45	49.457.825,92	-1.239.514,96	165.190.493,49	89.866.435,39	-76.324.058,10	59.493.577,52

