

**DENOMINAZIONE DELLE VARIETA' DI RISONE E DELLE CORRISPONDENTI VARIETA' DI RISO E
LORO ATTRIBUZIONE AL GRUPPO DI APPARTENENZA**

RISO ITALIANO

RISONE

Gruppo comune o originario

AGATA, AMBRA, ARPA, BALILLA, BRIO, CASTORE,
CENTAURO, CERERE, CL 12, DUCATO, ELIO,
ERIDANO, LAGOSTINO, MARTE, PERLA, SELENIO,
SFERA, SOLE CL, SP 55, TERRA CL, VIRGO

CRIPTO

Gruppo semifino

ALPE, ARCO, CRONO, FLIPPER, FURIA CL, LIDO,
MUSA, ROSA MARCHETTI, SARA, SAVIO, TEA,
WANG

ARGO, MEDEA, NUOVO MARATELLI, ORIONE,
PADANO (BAHIA)

MARATELLI

VIALONE NANO

VENERE

Gruppo fino

ALICE, ANTARES, ARIETE, ASSO, AUGUSTO,
BRAVO, CARMEN, CIGNO, CRESO, DARDO,
DELFINO, DENEK, DRAGO, ERCOLE, EUROPA,
EUROSIS, FENICE, LINCE, LOTO, LUNA CL, LUXOR,
MECO, NEMBO, ONICE, OPALE, PRESTO, PUMA,
RIBE (EURIBE), RODEO, ROMBO, RONALDO,
SCIROCCO, SISR215, TEJO, TETI, VASCO

AIACE

FALCO

GALASSIA

GLORIA, PATO

S. ANDREA

SAMBA

ULISSE

NERONE

RISO

Gruppo comune o originario

ORIGINARIO o AGATA o AMBRA o ARPA o BALILLA o
BRIO o CASTORE o CENTAURO o CERERE o CL 12 o
DUCATO o ELIO o ERIDANO o LAGOSTINO o MARTE o
PERLA o SELENIO o SFERA o SOLE CL o SP 55 o TERRA
CL o VIRGO

CRIPTO

Gruppo semifino (1)

ALPE o ARCO o CRONO o FLIPPER o FURIA CL o LIDO o
MUSA o ROSA MARCHETTI o R.M. o SARA o SAVIO o
TEA o WANG

ARGO o MEDEA o NUOVO MARATELLI o ORIONE o
PADANO (BAHIA)

MARATELLI

VIALONE NANO

VENERE

Gruppo fino (1)

ALICE o ANTARES o ARIETE o ASSO o AUGUSTO o
BRAVO o CARMEN o CIGNO o CRESO o DARDO o
DELFINO o DENEK o DRAGO o ERCOLE o EUROPA o
EUROSIS o FENICE o LINCE o LOTO o LUNA CL o
LUXOR o MECO o NEMBO o ONICE o OPALE o PRESTO o
PUMA o RIBE (EURIBE) o RODEO o ROMBO o RONALDO
o SCIROCCO o SISR215 o TEJO o TETI o VASCO

AIACE

FALCO

GALASSIA

GLORIA o PATO

S. ANDREA

SAMBA

ULISSE

NERONE



Gruppo superfino

ALERAMO, ARBORIO, GENERALE, VOLANO,
VULCANO

BACCO, BALDO, BARONE CL, BIANCA, ELBA,
FEDRA, GALILEO, NEVE, PROTEO, ROMA

CARNAROLI, CARNISE, CARNISE PRECOCE,
KARNAK, POSEIDONE

ALBATROS, ARSENAL, ARTIGLIO, CENTRO, CL 26,
CL 46, CL 71, CL 80, CLXL745, CORIMBO, CRLB1,
ECCO 51 CL, ECCO 61, ECCO 63, ELLEBI, EOLO,
FAST, GEMINI, GLADIO, LIBERO, MARE CL,
MERCURIO, MIRKO, NINFA, OCEANO,
SAGITTARIO, SATURNO, SCUDO, SIRIO CL, SPRINT,
TESEO, THAIBONNET, URANO

APOLLO, ASIA, BREZZA, ELETTRA, FEBO,
FRAGRANCE, GANGE, GIANO, GIGLIO, TIGRE

ARTEMIDE

ERMES

Gruppo superfino (1)

ALERAMO o ARBORIO o GENERALE o VOLANO o
VULCANO

BACCO o BALDO o BARONE CL o BIANCA o ELBA o
FEDRA o GALILEO o NEVE o PROTEO o ROMA

CARNAROLI o CARNISE o CARNISE PRECOCE o
KARNAK o POSEIDONE


ALBATROS o ARSENAL o ARTIGLIO o CENTRO o CL 26 o
CL 46 o CL 71 o CL 80 o CLXL745 o CORIMBO o CRLB1 o
ECCO 51 CL o ECCO 61 o ECCO 63 o ELLEBI o EOLO o
FAST o GEMINI o GLADIO o LIBERO o MARE CL o
MERCURIO o MIRKO o NINFA o OCEANO o SAGITTARIO
o SATURNO o SCUDO o SIRIO CL o SPRINT o TESEO o
THAIBONNET o URANO

APOLLO o ASIA o BREZZA o ELETTRA o FEBO o
FRAGRANCE o GANGE o GIANO o GIGLIO o TIGRE

ARTEMIDE

ERMES

(1) Resta fermo il divieto previsto dall'art. 4 della Legge 18/3/1958 n° 325 modificato dall'art. 2 della Legge 5/6/1962 n° 586 di miscelare risi di varietà diverse anche se appartenenti allo stesso gruppo.



DENOMINAZIONE
DELLE VARIETA' DI RISONE E DELLE CORRISPONDENTI VARIETA' DI RISO
E LORO ATTRIBUZIONE AL GRUPPO DI APPARTENENZA

RISO ESTERO (*)

RISONE

Gruppo Comune o Originario

CALORO
CHACARERO
CODY
COLUSA 1600
SABINI
YABANI
YAMANI

Gruppo Semifino

501
ARKROSE
BLUEROSE
CALROSE
GULFROSE
MAGNOLIA
NATO
ZENITH

Gruppo Fino

BELLE PATNA
BLUEBELLE
BLUEBONNET
CENTURY PATNA
DAWN
LEBONNET
NIRA
PATNA GRAIN
REXORO
SELEZIONE 406
STARBONNET
TORO

Gruppo Fino

AGULHA
FORTUNA

RISO

Gruppo Comune o Originario

CALORO o CHACARERO o CODY o COLUSA 1600 o
SABINI o YABANI o YAMANI

Gruppo Semifino (1)

501 o ARKROSE o BLUEROSE o CALROSE o
GULFROSE o MAGNOLIA o NATO o ZENITH

Gruppo Fino (1)

BELLE PATNA o BLUEBELLE o BLUEBONNET o
CENTURY PATNA o DAWN o LEBONNET o NIRA o
PATNA GRAIN o REXORO o SELEZIONE 406 o
STARBONNET o TORO

Gruppo Fino (1)

AGULHA o FORTUNA o PEROLA



PEROLA

ALICOMBO

MACALIOCA

VARY LAVA

ARLESIENNE

INRA 68/2 o DELTA

SIAM PATNA

BAROE-BRAND

LUNGO SURINAM

BASMATI

JASMIN o JASMINE

ALICOMBO o MACALIOCA o VARY LAVA

ARLESIENNE o INRA 68/2 o DELTA

SIAM PATNA

BAROE-BRAND


LUNGO SURINAM

BASMATI

JASMIN o JASMINE

(1) Resta fermo il divieto previsto dall'art. 4 della Legge 18/3/1958 n° 325 modificato dall'art. 2 della Legge 5/6/1962 n° 586 di miscelare risi di varietà diverse anche se appartenenti allo stesso gruppo.

(*) Qualora il riso importato presenti le stesse caratteristiche delle varietà italiane, previste in un determinato gruppo, il medesimo riso può essere commercializzato con identica denominazione di gruppo spettante alle varietà italiane, fermo restando l'obbligo di indicazione della varietà.




CARATTERISTICHE DEI RISI ITALIANI									
<u>CARATTERISTICHE DEI RISI DEL GRUPPO COMUNE O ORIGINARIO</u>									
<u>Nome</u>	<u>Lunghezza</u>	<u>Forma</u>	<u>Groschezza</u>	<u>Perla</u>	<u>Striscia</u>	<u>Dente</u>	<u>Testa</u>	<u>Sezione</u>	<u>Altre caratteristiche</u>
AGATA	corta	tonda	piccola	assente o breve	assente	regolare	tozza	tondeggianti	----
AMBRA	corta	tonda	piccola	assente o centrale poco estesa	assente	regolare	regolare	tondeggianti	----
ARPA	corta	tonda	piccola	centro laterale	breve	regolare	tozza	tondeggianti	----
BALILLA	corta	tonda	piccola	laterale poco estesa	breve	regolare	tozza	tondeggianti	----
BRIO	corta	tonda	piccola	assente	breve o assente	regolare	regolare	tondeggianti	----
CASTORE	corta	tonda	piccola	centrale estesa	breve	regolare	tozza	tondeggianti	----
CENTAURO	corta	tonda	piccola	centrale poco estesa	assente	regolare	regolare	tondeggianti	----
CERERE	corta	tonda	piccola	assente	assente o breve	regolare	regolare	tondeggianti	----
CL 12	corta	tonda	piccola	assente	breve	sfuggente	regolare	tondeggianti	----
DUCATO	corta	tonda	piccola	assente	assente o breve	regolare	regolare	tondeggianti	----
ELIO	corta	tonda	piccola	centrolaterale estesa	allungata	regolare	tozza	tondeggianti	----
ERIDANO	corta	tonda	piccola	assente o centrale poco estesa	assente o breve	sfuggente	regolare	tondeggianti	----
LAGOSTINO	corta	tonda	piccola	centrale poco estesa	assente	regolare	regolare	tondeggianti	----
MARTE	corta	tonda	piccola	centrale poco estesa	assente	regolare	regolare	tondeggianti	----



PERLA	corta	tonda	piccola	assente	assente	regolare	regolare	tondeggiante	----
SELENIO	corta	tonda	piccola	assente	breve o assente	regolare	regolare	tondeggiante	----
SFERA	corta	tonda	piccola	assente o centrale poco estesa	assente o breve	sfuggente	regolare	tondeggiante	----
SOLE CL	corta	tonda	piccola	assente	assente	regolare	regolare	tondeggiante	----
SP55	corta	tonda	piccola	assente o laterale poco estesa	assente	regolare	regolare	tondeggiante	----
TERRA CL	corta	tonda	piccola	assente	assente	sfuggente	regolare	regolare	----
VIRGO	corta	tonda	piccola	assente	assente	regolare	regolare	tondeggiante	----
CRIPTO	corta	semi affusolata	piccola	centrale poco estesa	assente	sfuggente	regolare	tondeggiante	----

CARATTERISTICHE DEI RISI DEL GRUPPO SEMIFINO


<u>Nome</u>	<u>Lunghezza</u>	<u>Forma</u>	<u>Groschezza</u>	<u>Perla</u>	<u>Striscia</u>	<u>Dente</u>	<u>Testa</u>	<u>Sezione</u>	<u>Altre caratteristiche</u>
ALPE	semi lunga	semi affusolata	piccola	assente	assente o breve	regolare	normale	tondeggiante	----
ARCO	semi lunga	affusolata	media	assente	assente	regolare	normale	tondeggiante	----
CRONO	semi lunga	affusolata	piccola	assente	assente	sfuggente	oblunga	tondeggiante	----
FLIPPER	semi lunga	affusolata	piccola	assente	assente	sfuggente	oblunga	tondeggiante	----
FURIA CL	semi lunga	affusolata	piccola	assente	assente	sfuggente	regolare	tondeggiante	----
LIDO	semi lunga	affusolata	piccola	assente	assente	sfuggente	oblunga	tondeggiante	----
MUSA	semi lunga	affusolata	piccola	assente	assente	sfuggente	oblunga	tondeggiante	----
ROSA MARCHETTI	semi lunga	semi affusolata	media	assente	assente	regolare	regolare	tondeggiante	----
SARA	semi lunga	semi affusolata	media	assente	assente	sfuggente	normale	tondeggiante	----




SAVIO	semi lunga	semi affusolata	media	assente	assente	regolare	regolare	tondeggiate	----
TEA	semi lunga	affusolata	media	assente	assente	regolare	regolare	tondeggiate	----
WANG	semi lunga	affusolata	piccola	assente	assente	sfuggente	oblunga	tondeggiate	----
ARGO	semi lunga	semitonda	media	centrolaterale	breve	regolare	regolare	tondeggiate	----
MEDEA	corta	tonda	piccola	centrale estesa	assente	regolare	regolare	tondeggiate	----
NUOVO MARATELLI	semi lunga	semitonda	media	centro laterale	assente o breve	sfuggente	regolare	tondeggiate	----
ORIONE	semi lunga	semitonda	media	centrolaterale poco estesa	allungata	sfuggente	regolare	tondeggiate	----
PADANO (Bahia)	semi lunga	semitonda	media	centrolaterale poco estesa	allungata	sfuggente	regolare	tondeggiate	----
MARATELLI	semi lunga	tonda	media	laterale poco estesa	breve	pronunciato	asimmetrica	tondeggiate	----
VIALONE NANO	semi lunga	tonda	media	centrale estesa	assente	pronunciato	tozza	tondeggiate	----
VENERE	semi lunga	semi affusolata	media	assente	assente	regolare	oblunga	tondeggiate	pericarpo nero aromatico o profumato naturale

CARATTERISTICHE DEI RISI DEL GRUPPO FINO


<u>Nome</u>	<u>Lunghezza</u>	<u>Forma</u>	<u>Groschezza</u>	<u>Perla</u>	<u>Striscia</u>	<u>Dente</u>	<u>Testa</u>	<u>Sezione</u>	<u>Altre caratteristiche</u>
ALICE	lunga	affusolata	media	assente o centrale poco estesa	assente	regolare	oblunga	tondeggiate	----
ANTARES	lunga	affusolata	media	assente	assente	sfuggente	oblunga	schiacciata	----
ARIETE	lunga	affusolata	media	assente	assente	regolare	oblunga	tondeggiate	----
ASSO	lunga	semi affusolata	media	assente o laterale poco estesa	breve o assente	regolare	oblunga	tondeggiate	----
AUGUSTO	lunga	affusolata	media	assente	assente	regolare	oblunga	schiacciata	----
BRAVO	lunga	affusolata	media	assente	assente	regolare	oblunga	tondeggiate	----



CARMEN	lunga	affusolata	media	assente	assente	regolare	oblunga	tondeggiate	----
CIGNO	lunga	semi affusolata	media	assente	assente o breve	sfuggente	oblunga	schiacciata	----
CRESO	lunga	affusolata	media	assente	assente o breve	regolare	oblunga	schiacciata	----
DARDO	lunga	semi affusolata	media	assente	assente o breve	sfuggente	oblunga	schiacciata	----
DELFINO	lunga	semi affusolata	media	assente o laterale poco estesa	breve o assente	regolare	oblunga	tondeggiate	----
DENEB	lunga	semi affusolata	media	assente	assente	regolare	oblunga	tondeggiate	----
DRAGO	lunga	affusolata	media	assente o centrale	assente	pronunciato	oblunga	schiacciata	----
ERCOLE	lunga	affusolata	media	assente	assente	regolare	oblunga	tondeggiate	----
EUROPA	lunga	semi affusolata	media	assente o centro laterale poco estesa	assente o breve	sfuggente	oblunga	tondeggiate	----
EUROSIS	lunga	molto affusolata	media	assente	assente	sfuggente	oblunga	tondeggiate	----
FENICE	lunga	affusolata	media	assente	breve	sfuggente	oblunga	tondeggiate	----
LINCE	lunga	semi affusolata	media	assente	assente	sfuggente	oblunga	schiacciata	----
LOTO	lunga	semi affusolata	media	assente o centrale poco estesa	breve o assente	regolare	oblunga	tondeggiate	----
LUNA CL	lunga	affusolata	media	assente	assente	sfuggente	oblunga	tondeggiate	----
LUXOR	lunga	semi affusolata	media	assente o centrale poco estesa	breve o assente	regolare	oblunga	tondeggiate	----
MECO	lunga	affusolata	media	assente	assente	regolare	oblunga	schiacciata	----
NEMBO	lunga	semi affusolata	media	assente o laterale poco estesa	breve o assente	regolare	oblunga	tondeggiate	----
ONICE	lunga	affusolata	media	assente	assente o breve	regolare	regolare	tondeggiate	----
OPALE	lunga	affusolata	media	centrale o assente	assente	sfuggente	oblunga	tondeggiate	----




PRESTO	lunga	semi affusolata	media	assente	assente o breve	sfuggente	oblunga	schacciata	----
PUMA	lunga	affusolata	media	assente	assente	regolare	oblunga	tondeggiante	----
RIBE (Euribe)	lunga	affusolata	media	centrolaterale poco estesa	assente o breve	pronunciato	oblunga	schacciata	----
RODEO	lunga	affusolata	media	centrolaterale poco estesa	assente o breve	pronunciato	oblunga	schacciata	----
ROMBO	lunga	molto affusolata	media	assente	assente o breve	sfuggente	oblunga	tondeggiante	----
RONALDO	lunga	semi affusolata	media	assente	assente o breve	sfuggente	oblunga	schacciata	----
SCIROCCO	lunga	affusolata	media	assente	assente	sfuggente	regolare	tondeggiante	----
SISR215	lunga	molto affusolata	media	assente	assente o laterale poco estesa	sfuggente	oblunga	tondeggiante	----
TEJO	lunga	affusolata	media	assente	assente	sfuggente	oblunga	tondeggiante	----
TETI	lunga	affusolata	media	assente	assente	sfuggente	regolare	tondeggiante	----
VASCO	lunga	affusolata	media	assente o centrale poco estesa	breve o assente	sfuggente	oblunga	tondeggiante	----
AIACE	lunga	molto affusolata	media	assente	assente	sfuggente	oblunga	schacciata	----
FALCO	lunga	semi affusolata	grossa	assente	assente o breve	pronunciato	oblunga	tondeggiante	----
GALASSIA	lunga	semi affusolata	grossa	centrale molto estesa	assente	sfuggente	regolare	tondeggiante	----
GLORIA	lunga	semi affusolata	grossa	centro laterale poco estesa	breve	regolare	regolare	tondeggiante	----
PATO	lunga	semi affusolata	grossa	assente o centrale poco estesa	assente	regolare	regolare	tondeggiante	----
S. ANDREA	lunga	semi affusolata	grossa	centrolaterale poco estesa	breve	regolare	regolare	tondeggiante	----
SAMBA	molto lunga	semitonda	grossa	centrale estesa	breve	pronunciato	regolare	schacciata	----
ULISSE	lunga	semitonda	grossa	centrale estesa	assente	pronunciato	oblunga	tondeggiante	----




NERONE	semi lunga	semi affusolata	media	assente	assente	sfuggente	normale	tondeggianti	pericarpo nero
--------	------------	-----------------	-------	---------	---------	-----------	---------	--------------	----------------

CARATTERISTICHE DEI RISI DEL GRUPPO SUPERFINO


<u>Nome</u>	<u>Lunghezza</u>	<u>Forma</u>	<u>Groschezza</u>	<u>Perla</u>	<u>Striscia</u>	<u>Dente</u>	<u>Testa</u>	<u>Sezione</u>	<u>Altre caratteristiche</u>
ALERAMO	molto lunga	semi affusolata	molto grossa	centrale estesa	assente o breve	regolare	oblunga	schacciata	----
ARBORIO	molto lunga	semitonda	molto grossa	centrale estesa	assente	pronunciato	oblunga	schacciata	----
GENERALE	molto lunga	semitonda	molto grossa	centrale estesa	assente	pronunciato	oblunga	tondeggianti	----
VOLANO	molto lunga	semitonda	molto grossa	centrale estesa	breve	pronunciato	regolare	tondeggianti	----
VULCANO	lunga	semi affusolata	grossa	centrolaterale poco estesa	allungata	regolare	regolare	tondeggianti	----
BACCO	lunga	semi affusolata	grossa	centrolaterale poco estesa	assente	regolare	regolare	tondeggianti	----
BALDO	lunga	semi affusolata	grossa	assente o centrale poco estesa	assente	regolare	regolare	tondeggianti	----
BARONE CL	lunga	semi affusolata	grossa	centrale molto estesa	assente o breve	sfuggente	regolare	tondeggianti	----
BIANCA	lunga	semi affusolata	media	assente	assente	regolare	regolare	tondeggianti	----
ELBA	lunga	semi affusolata	grossa	centrolaterale poco estesa	assente o breve	pronunciato	oblunga	tondeggianti	----
FEDRA	lunga	semi affusolata	media	assente o centrale poco estesa	breve	sfuggente	regolare	tondeggianti	----
GALILEO	lunga	semi affusolata	media	assente	assente	regolare	regolare	tondeggianti	----
NEVE	lunga	semi affusolata	grossa	assente o centrale poco estesa	assente o breve	sfuggente	oblunga	tondeggianti	----
PROTEO	lunga	semi affusolata	grossa	centrale estesa	breve	regolare	regolare	tondeggianti	----
ROMA	lunga	semi affusolata	grossa	centrolaterale poco estesa	allungata	regolare	regolare	tondeggianti	----



CARNAROLI	molto lunga	semi affusolata	grossa	centrolaterale	assente	pronunciato	oblunga	tondeggiate	----
CARNISE	molto lunga	semi affusolata	grossa	centrolaterale	assente o breve	pronunciato	oblunga	tondeggiate	----
CARNISE PRECOCE	molto lunga	semi affusolata	grossa	centrolaterale	assente o breve	pronunciato	oblunga	tondeggiate	----
KARNAK	molto lunga	semi affusolata	grossa	centrolaterale	assente	pronunciato	oblunga	tondeggiate	----
POSEIDONE	lunga	semitonda	grossa	centrale estesa	assente	pronunciato	oblunga	tondeggiate	----
ALBATROS	lunga	molto affusolata	piccola	assente	assente	sfuggente	oblunga	schiacciata	----
ARSENAL	lunga	molto affusolata	piccola	assente	assente	sfuggente	oblunga	schiacciata	----
ARTIGLIO	lunga	molto affusolata	piccola	assente	assente	sfuggente	oblunga	schiacciata	----
CENTRO	lunga	molto affusolata	piccola	assente	assente	sfuggente	oblunga	schiacciata	----
CL 26	lunga	molto lunga	piccola	assente	assente	sfuggente	oblunga	schiacciata	----
CL 46	lunga	semi affusolata	piccola	assente	assente	sfuggente	oblunga	schiacciata	----
CL 71	lunga	molto lunga	piccola	assente	assente	sfuggente	oblunga	schiacciata	----
CL 80	lunga	molto affusolata	piccola	assente	assente	sfuggente	oblunga	schiacciata	----
CLXL745	lunga	molto affusolata	piccola	assente	assente	sfuggente	oblunga	schiacciata	----
CORIMBO	lunga	molto lunga	piccola	assente	assente	sfuggente	oblunga	schiacciata	----
CRLB1	lunga	molto affusolata	piccola	assente	assente	sfuggente	oblunga	schiacciata	----
ECCO 51 CL	lunga	molto lunga	piccola	centrale poco estesa	assente	sfuggente	oblunga	schiacciata	----
ECCO 61	lunga	molto lunga	piccola	centrale poco estesa	assente	sfuggente	oblunga	schiacciata	----
ECCO 63	lunga	molto lunga	piccola	centrale	assente	sfuggente	oblunga	schiacciata	----



ELLEBI	lunga	molto affusolata	piccola	assente	assente	sfuggente	oblunga	schacciata	----
EOLO	lunga	molto affusolata	piccola	assente	assente	sfuggente	oblunga	schacciata	----
FAST	lunga	molto affusolata	piccola	assente	assente	sfuggente	oblunga	schacciata	----
GEMINI	lunga	molto affusolata	piccola	assente	assente	sfuggente	oblunga	schacciata	----
GLADIO	lunga	molto affusolata	piccola	assente	assente	sfuggente	oblunga	schacciata	----
LIBERO	lunga	semi affusolata	piccola	assente	assente	sfuggente	oblunga	schacciata	----
MARE CL	lunga	molto lunga	piccola	assente	assente	sfuggente	oblunga	schacciata	----
MERCURIO	lunga	molto affusolata	piccola	assente	assente	sfuggente	oblunga	schacciata	----
MIRKO	lunga	molto lunga	piccola	assente	assente	sfuggente	oblunga	schacciata	----
NINFA	lunga	Semi affusolata	piccola	assente	assente	sfuggente	oblunga	schacciata	----
OCEANO	lunga	molto affusolata	piccola	assente	assente	sfuggente	oblunga	schacciata	----
SAGITTARIO	lunga	molto affusolata	piccola	assente	assente	sfuggente	oblunga	schacciata	----
SATURNO	lunga	molto affusolata	piccola	assente	assente	sfuggente	oblunga	schacciata	----
SCUDO	lunga	molto affusolata	piccola	assente	assente	sfuggente	oblunga	schacciata	----
SIRIO CL	lunga	molto lunga	piccola	assente	assente	sfuggente	oblunga	schacciata	----
SPRINT	lunga	molto affusolata	piccola	assente	assente	sfuggente	oblunga	schacciata	----
TESEO	lunga	molto affusolata	piccola	assente	assente	sfuggente	oblunga	schacciata	----
THAIBONNET	lunga	molto affusolata	piccola	assente o laterale poco estesa	assente	sfuggente	oblunga	schacciata	----
URANO	lunga	molto affusolata	piccola	assente	assente	sfuggente	oblunga	schacciata	----



APOLLO	lunga	molto affusolata	piccola	assente	assente	sfuggente	oblunga	schacciata	aromatico o profumato naturale
ASIA	lunga	molto affusolata	piccola	assente	assente	sfuggente	oblunga	schacciata	aromatico o profumato naturale
BREZZA	lunga	molto lunga	piccola	assente	assente	sfuggente	oblunga	schacciata	aromatico o profumato naturale
ELETTRA	lunga	molto affusolata	piccola	assente	assente	sfuggente	oblunga	schacciata	aromatico o profumato naturale
FEBO	lunga	molto affusolata	piccola	assente	assente	sfuggente	oblunga	schacciata	aromatico o profumato naturale
FRAGRANCE	lunga	molto affusolata	piccola	assente	assente o breve	sfuggente	oblunga	schacciata	aromatico o profumato naturale
GANGE	lunga	molto affusolata	piccola	assente	assente	sfuggente	oblunga	schacciata	aromatico o profumato naturale
GIANO	lunga	molto affusolata	piccola	assente	assente	sfuggente	oblunga	schacciata	aromatico o profumato naturale
GIGLIO	lunga	molto affusolata	piccola	assente	assente o breve	sfuggente	oblunga	schacciata	aromatico o profumato naturale
TIGRE	lunga	molto affusolata	piccola	assente	assente	sfuggente	oblunga	schacciata	aromatico o profumato naturale
ARTEMIDE	lunga	molto lunga	piccola	assente	assente	sfuggente	oblunga	schacciata	pericarpo nero aromatico o profumato naturale
ERMES	lunga	molto lunga	piccola	assente	assente	sfuggente	oblunga	schacciata	pericarpo rosso aromatico o profumato naturale




CARATTERISTICHE DEI RISI ESTERI

CARATTERISTICHE DEI RISI DEL GRUPPO COMUNE O ORIGINARIO


<u>Nome</u>	<u>Lunghezza</u>	<u>Forma</u>	<u>Groschezza</u>	<u>Perla</u>	<u>Striscia</u>	<u>Dente</u>	<u>Testa</u>	<u>Sezione</u>	<u>Altre caratteristiche</u>
CALORO	corta	tonda	piccola	laterale poco estesa	allungata	normale	normale	tonda	----
CHACARERO	corta	affusolata	piccola	assente	assente	regolare	oblunga	ellittica	----
CODY	corta	tonda	piccola	assente	breve	sfuggente	regolare	tonda	----
COLUSA 1600	corta	tonda	piccola	laterale poco estesa	assente	normale	normale	tonda	----
SABINI	corta	tonda	piccola	assente	assente	sfuggente	regolare	tonda	----
YABANI	corta	tonda	piccola	laterale poco estesa o assente	breve o assente	sfuggente	regolare	tonda	----
YAMANI	corta	tonda	piccola	assente	assente	regolare	regolare	tonda	----

CARATTERISTICHE DEI RISI DEL GRUPPO SEMIFINO


<u>Nome</u>	<u>Lunghezza</u>	<u>Forma</u>	<u>Groschezza</u>	<u>Perla</u>	<u>Striscia</u>	<u>Dente</u>	<u>Testa</u>	<u>Sezione</u>	<u>Altre caratteristiche</u>
501	semi lunga	semi affusolata	piccola	assente	assente	sfuggente	oblunga	tonda	----
ARKROSE	semi lunga	semi affusolata	media	assente	assente	pronunciato	oblunga	ellittica	----
BLUEROSE	semi lunga	semi affusolata	media	assente	assente	regolare	oblunga	ellittica	----
CALROSE	semi lunga	semi tonda	media	assente	assente	sfuggente	oblunga	tondeggiante	----
GULFROSE	semi lunga	semi affusolata	media	assente	assente	pronunciato	oblunga	ellittica	----
MAGNOLIA	semi lunga	semi affusolata	media	assente	assente	pronunciato	oblunga	ellittica	----



NATO	semi lunga	semi affusolata	piccola	assente	assente	pronunciato	oblunga	ellittica	----
ZENITH	semi lunga	semi affusolata	media	assente	assente	pronunciato	oblunga	ellittica	----
<u>CARATTERISTICHE DEI RISI DEL GRUPPO FINO</u>									
<u>Nome</u>	<u>Lunghezza</u>	<u>Forma</u>	<u>Groschezza</u>	<u>Perla</u>	<u>Striscia</u>	<u>Dente</u>	<u>Testa</u>	<u>Sezione</u>	<u>Altre caratteristiche</u>
BELLE PATNA	lunga	affusolata	piccola	assente	assente	sfuggente	oblunga	tonda	----
BLUEBELLE	lunga	affusolata	piccola	assente	assente	sfuggente	normale	tondeggianti	----
BLUEBONNET	lunga	affusolata	piccola	assente	assente	regolare	oblunga	tonda	----
CENTURY PATNA	lunga	affusolata	piccola	assente	assente	sfuggente	oblunga	tonda	----
DAWN	lunga	affusolata	media	assente	assente	sfuggente	normale	tondeggianti	----
LEBONNET	molto lunga	affusolata	media	assente	assente	regolare	normale	tondeggianti	----
NIRA	molto lunga	affusolata	piccola	assente	assente	regolare	oblunga	tonda	----
PATNA GRAIN	molto lunga	affusolata	media	assente	assente	sfuggente	oblunga	tonda	----
REXORO	lunga	affusolata	piccola	assente	assente	regolare	oblunga	tonda	----
SELEZIONE 406	lunga	affusolata	grossa	assente	assente	pronunciato	oblunga	tondeggianti	----
STARBONNET	lunga	affusolata	media	assente	assente	regolare	normale	tondeggianti	----
TORO	lunga	affusolata	piccola	assente	assente	pronunciato	oblunga	tonda	----
AGULHA	lunga	affusolata	media	assente	assente	sfuggente	oblunga	tonda	----
FORTUNA	molto lunga	affusolata	grossa	assente	assente	pronunciato	oblunga	tondeggianti	----
PEROLA	lunga	affusolata	media	assente	assente	sfuggente	oblunga	tonda	----



ALICOMBO	molto lunga	affusolata	media	assente	assente	sfuggente	oblunga	ellittica	----
MACALIOCA	molto lunga	affusolata	media	assente	assente	sfuggente	oblunga	tonda	----
VARY LAVA	molto lunga	affusolata	grossa	assente	assente	sfuggente	oblunga	tonda	----
ARLESIENNE	lunga	semi affusolata	grossa	assente	assente	normale	regolare	tondeggiate	----
INRA 68/2 o DELTA	lunga	affusolata	media	assente	assente	sfuggente	regolare	tondeggiate	----
SIAM PATNA	lunga	affusolata	piccola	assente	assente	sfuggente	oblunga	tonda	----
BAROE-BRAND	lunga	affusolata	piccola	assente	assente	sfuggente	oblunga	ellittica	----
LUNGO SURINAM	molto lunga	molto affusolata	media	assente	assente	sfuggente	oblunga	tondeggiate	----
BASMATI	lunga	molto affusolata	piccola	assente	assente	sfuggente	oblunga	schacciata	aromatico o profumato naturale
JASMIN o JASMINE	molto lunga	molto affusolata	piccola	assente	assente	sfuggente	oblunga	tonda	aromatico o profumato naturale



TOLLERANZE CONSENTITE PER LE VARIETA' DI RISO CHE NON HANNO SUBITO UN TRATTAMENTO IDROTERMICO (non parboiled)

Grani spuntati .	5,00%	
Grani striati rossi	3,00%	
Disformità naturali e impurità varietali	10,00%	massimo impurità varietali 5,00%
Grani gessati	4,50%	
Grani danneggiati .	2,50%	
Grani danneggiati da calore (*)	0,05%	
Grani di riso che hanno subito un trattamento idrotermico (parboiled)	0,10%	
Rotture	5,00%	

(*) Per le varietà Basmati e Jasmin la tolleranza di grani danneggiati da calore è elevata a 0,50%

TOLLERANZE CONSENTITE PER LE VARIETA' DI RISO CHE HANNO SUBITO UN TRATTAMENTO IDROTERMICO (parboiled)

Grani striati rossi	1,00%
Impurità varietali	5,00%
Grani di riso che non hanno subito un trattamento idrotermico (non parboiled)	0,10%
Grani non completamente gelatinizzati	4,00%
Grani danneggiati	2,00%
Pecks	1,00%
Rotture	5,00%

NOTE GENERALI

- Per tutte le varietà sono consentite le seguenti tolleranze di corpi estranei:
 - sostanze minerali o vegetali non commestibili, a condizione che esse non siano tossiche: 0,01%
 - presenza di semi, parte di semi e loro derivati commestibili: 0,10%

Nelle varietà vendute come "sottotipo" le tolleranze dei corpi estranei di cui al precedente punto b) sono consentite fino allo 0,40%.
- I risi aventi una percentuale di grani striati rossi superiore al 3% debbono essere venduti come risi "Ostigliati", senza che tale fatto li faccia ricadere fra i risi "sottotipo". La dichiarazione di riso "Ostigliato" deve essere riportata sulle confezioni in aggiunta alle diciture obbligatorie e con le stesse dimensioni. La dichiarazione di riso "Ostigliato" viene tuttavia omessa per i risi integrali a pericarpo rosso; in questo caso la dichiarazione di "riso integrale rosso" deve essere riportata sulle confezioni in aggiunta alle diciture obbligatorie e con le stesse dimensioni.
- Per destrinoso si intende quel riso, derivato da particolari varietà, che per le sue caratteristiche ereditarie, presenta il granello di colore bianco - latte, opaco e non farinoso. La dichiarazione di riso "destrinoso" deve essere riportata sulle confezioni in aggiunta alle diciture obbligatorie e con le stesse dimensioni.
- Nei risi "sottotipo" è consentita una tolleranza di due punti sulla percentuale di rotture, quando dichiarata.
- Le varietà di risone e dei corrispondenti risi non classificati nell'allegato A) possono essere vendute unicamente quali appartenenti al Gruppo "Comune o Originario".
- Risetti: sono le granelle disformi, anche se spuntate, e le granelle gessate o comunque difettate con rotture massime del 10%. Tale prodotto deve essere venduto senza riferimento al nome di riso o a varietà dello stesso.



DEFINIZIONE DEI DIFETTI

- A) **GRANI SPUNTATI:** grani ai quali è stato tolto tutto il dente.
- B) **GRANI STRIATI ROSSI :** grani che presentano, secondo diverse intensità e tonalità, delle striature longitudinali di colore rosso, dovuti a residui del pericarpo.
- C) **GRANI CHE PRESENTANO DELLE DISFORMITA' NATURALI:** sono considerate disformità naturali le disformità di origine ereditarie o meno, rispetto alle caratteristiche morfologiche tipiche delle varietà.
- D) **IMPURITA' VARIETALI:** per le impurità varietali è da intendersi la presenza di grani appartenenti ad altre varietà. La grana striata rossa di altro gruppo è considerata impurità varietale
- E) **GRANI GESSATI :** per i risi di produzione estera sono gessati i grani di cui almeno i tre quarti della superficie presentano un aspetto opaco e farinoso. Per i risi di produzione italiana sono gessate le granelle che si presentano opache e farinose:
- oltre il 40% della loro superficie per le varietà a perla assente;
 - oltre il 70% della superficie per le varietà a perla poco estesa
 - oltre il 90% della loro superficie per le varietà a perla estesa.
- F) **GRANI DANNEGGIATI:** grani o parti di grani che mostrano un evidente deterioramento provocato da umidità, infestazioni, predatori o altre cause, ma che non sono danneggiati da calore.
- G) **GRANI DANNEGGIATI DA CALORE:** grani o parti di grani la cui colorazione naturale è cambiata per effetto di un riscaldamento di origine microbiologica.
- H) **GRANI ROTTI o ROTTURE:** grani a cui è stata tolta una parte del volume superiore al dente
- I) **GRANI NON COMPLETAMENTE GELATINIZZATI:** Grani di riso che, durante il trattamento idrotermico (parboiled), non hanno subito la completa gelatinizzazione dell'amido e che pertanto non risultano totalmente privi di parti biancastre visibili ad occhio nudo.
- J) **PECKS:** Grani o parti di grani di riso che hanno subito un trattamento idrotermico (parboiled) nei quali più di 1/4 della superficie presenta una colorazione nera o marrone scura.



COLONNA (1) - DENOMINAZIONI RISO	COLONNA (2) - CARATTERISTICHE DI RIFERIMENTO
Gruppo Comune o Originario	
Comune o Originario	Lunghezza inferiore o uguale a 5,2 mm Rapporto lunghezza/larghezza inferiore o uguale a 2,0
Gruppo Semifino	
Vialone nano	Lunghezza compresa tra 5,4 e 5,8 mm Larghezza compresa tra 3,2 e 3,5 mm Rapporto lunghezza/larghezza compreso tra 1,6 e 1,8 Consistenza maggiore o uguale a 0,85 kg/cm ² Perla molto estesa
Gruppo Fino	
Ribe	Lunghezza compresa tra 5,8 e 6,8 mm Larghezza compresa tra 2,4 e 2,8 mm Rapporto lunghezza/larghezza compreso tra 2,0 e 2,7
S. Andrea	Lunghezza compresa tra 6,2 e 6,7 mm Larghezza compresa tra 2,9 e 3,1 mm Rapporto lunghezza/larghezza compreso tra 2,1 e 2,3 Consistenza compresa tra 0,60 e 0,75 kg/cm ² Perla poco estesa
Gruppo Superfino	
Arborio	Lunghezza compresa tra 6,6 e 7,2 mm Larghezza compresa tra 3,2 e 3,4 mm Rapporto lunghezza/larghezza compreso tra 2,0 e 2,2 Consistenza compresa tra 0,65 e 0,80 kg/cm ² Perla molto estesa
Roma o Baldo	Lunghezza compresa tra 6,4 e 7,2 mm Larghezza compresa tra 2,9 e 3,1 mm Rapporto lunghezza/larghezza compreso tra 2,2 e 2,4 Consistenza compresa tra 0,60 e 0,80 kg/cm ² Perla da poco a molto estesa
Carnaroli	Lunghezza compresa tra 6,5 e 7,0 mm Larghezza compresa tra 2,9 e 3,1 mm Rapporto lunghezza/larghezza compreso tra 2,2 e 2,3 Consistenza maggiore o uguale a 0,85 kg/cm ² Perla molto estesa
Thaibonnet	Lunghezza maggiore o uguale a 6,0 mm Rapporto lunghezza/larghezza maggiore o uguale a 3,0

COLONNA (2): Limitatamente alle corrispondenti denominazioni indicate nella colonna (1), le caratteristiche indicate rappresentano esclusivamente il criterio di valutazione ai fini dell'inclusione di nuove varietà nelle corrispondenti denominazioni previste nell'allegato A. La rispondenza alle caratteristiche previste è verificata sulla base della media delle misurazioni effettuate nel corso della procedura di iscrizione delle varietà stesche al registro delle varietà di specie agrarie; tali misurazioni si riferiscono a riso lavorato. Se la varietà è iscritta con un solo anno di prove ufficiali, la media deve tener conto delle misurazioni effettuate dal costituente. Se la varietà è iscritta con 3 anni di prove ufficiali, la media è calcolata sul triennio. Per le varietà iscritte nel registro di un altro Paese comunitario, la rispondenza alle caratteristiche previste è verificata sulla base della media delle misurazioni effettuate su campioni di riso lavorato, ottenuti da semente certificata (o da campione standard) e dal prodotto di parcelle sperimentali seminate in Italia. Le disposizioni applicative per l'ottenimento dei suddetti campioni e la verifica delle loro caratteristiche sono dettagliate nell'allegato G. La media è espressa con valori arrotondati
- al primo decimale per i parametri di lunghezza, larghezza e rapporto lunghezza/larghezza;
- al secondo decimale per il parametro di consistenza. L'arrotondamento è effettuato per difetto quando il decimale successivo è pari a 0,1,2,3,4 e per eccesso in tutti gli altri casi. La media così ottenuta è confrontata con le caratteristiche indicate ai fini dell'inclusione di nuove varietà nelle corrispondenti denominazioni previste nell'allegato A); quando la media della lunghezza oppure quella della larghezza si discosta di $\pm 0,1$ mm rispetto alle rispettive caratteristiche di riferimento è comunque ammessa l'inclusione della varietà nella denominazione corrispondente di cui alla colonna (1).

