

ALLEGATO 11

NOTA TECNICA E METODOLOGICA

STUDIO DI SETTORE WG60U

STABILIMENTI BALNEARI



CRITERI PER L'EVOLUZIONE DELLO STUDIO DI SETTORE

L'applicazione dello studio di settore attribuisce ai contribuenti un "ricavo potenziale". Tale ricavo viene stimato tenendo conto sia di variabili contabili sia di variabili strutturali che influenzano il risultato economico di un'impresa anche con riferimento al contesto territoriale in cui la stessa opera. L'applicazione dello studio consente, inoltre, di valutare la coerenza e la normalità economica della singola impresa in relazione al settore economico di appartenenza.

A tale scopo, nell'ambito dello studio, vengono individuate le relazioni tra le variabili contabili e le variabili strutturali, per analizzare i possibili processi produttivi e i diversi modelli organizzativi impiegati nell'espletamento dell'attività.

L'evoluzione dello studio di settore è finalizzata a cogliere eventuali cambiamenti strutturali, modifiche dei modelli organizzativi e variazioni di mercato all'interno del settore economico e presuppone un'attività di analisi e ricerca economica, che viene condotta attingendo a fonti informative pubbliche e non pubbliche.

Le fonti pubbliche sono rappresentate da elaborazioni di enti o società che svolgono ricerche di tipo economico-statistico (Istat, Banca d'Italia, Infocamere, ecc.) e che forniscono dati e informazioni sull'andamento economico dei mercati, sulla struttura e la dimensione dei principali settori economici.

Oltre alle fonti di carattere pubblico, che forniscono informazioni più generali, vengono utilizzate fonti specifiche settoriali (riviste specializzate, partecipazione a seminari e convegni specialistici, pubblicazioni dei principali istituti di ricerca, indagini campionarie, ecc.); si tratta di fonti che illustrano: l'andamento della domanda, la struttura dell'offerta, sia in termini di tipologie di attività imprenditoriali presenti che di modelli organizzativi adottati dagli operatori, i canali distributivi utilizzati, il livello di avanzamento tecnologico presente nei processi produttivi, ecc..

Un supporto più diretto e operativo proviene da una rete di tecnici costituita da istituti universitari, centri di ricerca, docenti e ricercatori, che opera anche tramite l'utilizzo di panel di imprese.

Di seguito vengono esposti i criteri seguiti per la costruzione dello studio di settore WG60U, evoluzione dello studio VG60U.

L'attività economica oggetto dello studio di settore WG60U è quella relativa al seguente codice ATECO 2007:

- 93.29.20 - Gestione di stabilimenti balneari: marittimi, lacuali e fluviali.

L'evoluzione dello studio di settore è stata condotta analizzando le informazioni contenute nel modello VG60U per la comunicazione dei dati rilevanti ai fini dell'applicazione degli studi di settore per il periodo d'imposta 2012, trasmesso dai contribuenti quale allegato al modello UNICO 2013.

Si precisa che la variabile "Costi per l'acquisto di materie prime, sussidiarie, semilavorati e merci (esclusi quelli relativi a prodotti soggetti ad aggio o ricavo fisso) e per la produzione di servizi", in fase di applicazione, è il risultato della somma delle variabili originarie ("Costi per l'acquisto di materie prime, sussidiarie, semilavorati e merci (esclusi quelli relativi a prodotti soggetti ad aggio o ricavo fisso)" e "Costo per la produzione di servizi") del modello in argomento.

I contribuenti interessati sono risultati pari a 6.657.

Nella prima fase di analisi 598 posizioni sono state scartate in quanto non utilizzabili nelle successive fasi dell'elaborazione dello studio di settore (casi di cessazione di attività, situazioni di non normale svolgimento dell'attività, contribuenti forfetari e nel regime dei "minimi" nel periodo d'imposta precedente, presenza di attività secondarie con un'incidenza sui ricavi complessivi superiore al 30%, ricavi dichiarati ai fini dell'applicazione degli studi di settore maggiori di 7.500.000 euro).

Sui dati contenuti nei modelli studi di settore della restante platea sono state condotte analisi statistiche per rilevare la completezza, la correttezza e la coerenza delle informazioni in essi contenute.

Tali analisi hanno comportato, ai fini della definizione del campione dello studio, lo scarto di ulteriori 254 posizioni. I motivi di scarto sono stati:

- quadro B (elementi strutturali) non compilato;
- quadro D (elementi specifici dell'attività) non compilato;



- quadro F (elementi contabili) non compilato;
- comune del quadro B (elementi strutturali) mancante o errato;
- errata compilazione delle percentuali relative ai servizi offerti (quadro D);
- errata compilazione delle percentuali relative ai servizi di balneazione (affitto cabine, ombrelloni, sedie a sdraio, lettini) (quadro D);
- incongruenze fra i dati strutturali e i dati contabili.

A seguito degli scarti effettuati, il numero dei modelli oggetto delle successive analisi è risultato pari a 5.805.

IDENTIFICAZIONE DEI GRUPPI OMOGENEI

Per suddividere le imprese in gruppi omogenei sulla base degli aspetti strutturali, è stata seguita una strategia di analisi che combina in sequenza due tecniche statistiche di tipo multivariato:

- un'analisi fattoriale del tipo *Analyse des données* e nella fattispecie l'Analisi in Componenti Principali;
- un procedimento di *Cluster Analysis*.

L'Analisi in Componenti Principali è una tecnica statistica che permette di ridurre il numero delle variabili originarie pur conservando gran parte dell'informazione iniziale. A tal fine vengono identificate nuove variabili, dette componenti principali, tra loro ortogonali (linearmente indipendenti, incorrelate).

Le variabili prese in esame nell'Analisi in Componenti Principali sono quelle presenti in tutti i quadri del modello ad eccezione delle variabili del quadro degli elementi contabili. Tale scelta nasce dall'esigenza di caratterizzare i soggetti in base ai possibili modelli organizzativi, alle diverse modalità di svolgimento dell'attività, ecc.; tale caratterizzazione è possibile solo utilizzando le informazioni relative alle strutture operative, al mercato di riferimento e a tutti quegli elementi specifici che caratterizzano le diverse realtà economiche e produttive di una impresa.

Nell'applicazione dell'Analisi in Componenti Principali è stata scelta la soluzione migliore in termini di significatività statistica ed economica. Pertanto, sono state scelte le componenti principali che riescono a spiegare la maggior parte della varianza iniziale e che consentono, sulla base del criterio dell'interpretabilità, di rappresentare i diversi aspetti strutturali delle attività oggetto di studio.

La tecnica statistica della *Cluster Analysis*, applicata ai risultati dell'Analisi in Componenti Principali, permette di identificare gruppi omogenei di imprese (cluster); in tal modo è possibile raggruppare le imprese con caratteristiche strutturali ed organizzative simili¹.

L'utilizzo combinato delle due tecniche è preferibile rispetto a un'applicazione diretta della *Cluster Analysis* poiché, riducendo con l'Analisi in Componenti Principali il numero di variabili su cui effettuare il procedimento di classificazione, l'operazione di *clustering* risulta meno complessa e più precisa.

I gruppi omogenei individuati sono valutati anche in termini di significatività economica per verificarne l'aderenza alla concreta realtà imprenditoriale.


Nel procedimento di *clustering* adottato, quindi, l'omogeneità dei gruppi deve essere interpretata non tanto in rapporto alle caratteristiche delle singole variabili, quanto in funzione delle principali interrelazioni esistenti tra le variabili esaminate che concorrono a definire il profilo dei singoli gruppi.

La descrizione dei gruppi omogenei è riportata nel Sub Allegato 11.A.

DEFINIZIONE DELLA FUNZIONE DI RICAVO

Una volta suddivise le imprese in gruppi omogenei è necessario determinare, per ciascun gruppo omogeneo, la funzione matematica che meglio si adatta all'andamento dei ricavi delle imprese appartenenti allo stesso gruppo. Per determinare tale funzione si è ricorso alla Regressione Lineare Multipla.

¹ Nella fase di *Cluster Analysis*, al fine di garantire la massima omogeneità dei soggetti appartenenti a ciascun gruppo, vengono classificate solo le osservazioni che presentano caratteristiche strutturali simili rispetto a quelle proprie di uno specifico gruppo omogeneo. Non vengono, invece, presi in considerazione, ai fini della classificazione, i soggetti che possiedono aspetti strutturali riferibili contemporaneamente a due o più gruppi omogenei. Ugualmente non vengono classificate le osservazioni che presentano un profilo strutturale molto dissimile rispetto all'insieme dei cluster individuati.



La Regressione Lineare Multipla è una tecnica statistica che permette di interpolare i dati con un modello statistico-matematico che descrive l'andamento della variabile dipendente in funzione di una serie di variabili indipendenti.

La stima della “funzione di ricavo” è stata effettuata individuando la relazione tra il ricavo (variabile dipendente) e i dati contabili e strutturali delle imprese (variabili indipendenti).

È opportuno rilevare che prima di definire il modello di regressione è stata effettuata un'analisi sui dati delle imprese per verificare le condizioni di coerenza dei dati nell'esercizio dell'attività e per scartare le imprese anomale; ciò si è reso necessario al fine di evitare possibili distorsioni nella determinazione della “funzione di ricavo”.

A tal fine sono stati selezionati, in base alla loro capacità di individuare anomalie nella relazione tra le voci esaminate, i seguenti indicatori di natura economico-contabile:

- ***Incidenza degli ammortamenti per beni strumentali mobili rispetto al valore degli stessi beni strumentali mobili ammortizzabili;***
- ***Incidenza dei costi per beni mobili acquisiti in dipendenza di contratti di locazione finanziaria rispetto al valore degli stessi;***
- ***Incidenza dei costi residuali di gestione sui ricavi.***

Le formule degli indicatori economico-contabili sono riportate nel Sub Allegato 11.C.

Successivamente, ai fini della determinazione del campione di riferimento, sono state escluse le imprese che non rispettavano le condizioni di normalità economica⁵ anche per un solo indicatore di quelli sopra citati. Inoltre sono state escluse anche le imprese che presentavano il costo del venduto e per la produzione di servizi negativo.

Così definito il campione di riferimento, si è proceduto alla definizione della “funzione di ricavo” per ciascun gruppo omogeneo.

Per la determinazione della “funzione di ricavo” sono state utilizzate variabili contabili, variabili strutturali e variabili territoriali. La scelta delle variabili significative⁶ è stata effettuata con il metodo “*stepwise*”⁷. Una volta selezionate le variabili, la determinazione della “funzione di ricavo” è ottenuta applicando il metodo dei minimi quadrati generalizzati, che consente di controllare l'eventuale presenza di eteroschedasticità connessa alla variabilità legata ad aspetti dimensionali dell'impresa.

Nella definizione della “funzione di ricavo” si è tenuto conto delle possibili differenze di risultati economici legate al luogo di svolgimento dell'attività, in modo da individuare ulteriori differenze territoriali oltre a quelle già rilevate con la Cluster Analysis.

² L'indicatore misura la plausibilità tra il valore dei beni strumentali mobili di proprietà ammortizzabili e il valore degli ammortamenti dei beni strumentali mobili.


³ L'indicatore misura la plausibilità tra il valore dei beni strumentali mobili acquisiti in dipendenza di contratti di locazione finanziaria (in leasing) e i canoni di leasing.

⁴ L'indicatore verifica che le voci di costo relative agli oneri diversi di gestione e alle altre componenti negative costituiscano una plausibile componente residuale di costo.

⁵ Vedi “Analisi della Normalità Economica”. Si fa presente che, ai soli fini indicati, per l'indicatore “Incidenza dei costi residuali di gestione sui ricavi” si fa riferimento ai ricavi dichiarati + “Aggi derivanti dalla vendita di generi soggetti ad aggio o ricavo fisso” nel denominatore della relativa formula.

⁶ Le variabili utilizzate sono state neutralizzate per la componente relativa all'attività di vendita di beni soggetti ad aggio o ricavo fisso, come indicato nel Sub Allegato 11.I.

⁷ Il metodo *stepwise* unisce due tecniche statistiche per la scelta del miglior modello di stima: la regressione *forward* (“in avanti”) e la regressione *backward* (“indietro”). La regressione *forward* prevede di partire da un modello senza variabili e di introdurre passo dopo passo la variabile più significativa, mentre la regressione *backward* inizia considerando nel modello tutte le variabili disponibili e rimuovendo passo per passo quelle non significative. Con il metodo *stepwise*, partendo da un modello di regressione senza variabili, si procede per passi successivi alternando due fasi: nella prima fase, si introduce la variabile maggiormente significativa fra quelle considerate; nella seconda, si riesamina l'insieme delle variabili introdotte per verificare se è possibile eliminarne qualcuna non più significativa. Il processo continua fino a quando non è più possibile apportare alcuna modifica all'insieme delle variabili, ovvero quando nessuna variabile può essere aggiunta oppure eliminata.




A tale scopo sono stati utilizzati i risultati dello studio della “Territorialità del livello delle retribuzioni definita su dati degli Studi di Settore riferiti al periodo d’imposta 2012”⁸ che differenzia il territorio nazionale sulla base dei livelli retributivi per settore, provincia e classe di abitanti del comune.

Nella definizione della funzione di ricavo il livello delle retribuzioni è stato rappresentato con una variabile standardizzata rispetto a un valore minimo e massimo⁸ ed è stata analizzata la sua interazione con la variabile “Collaboratori dell’impresa familiare e coniuge dell’azienda coniugale e familiari diversi (percentuale di lavoro prestato diviso 100), Associati in partecipazione (percentuale di lavoro prestato diviso 100) e Soci (percentuale di lavoro prestato diviso 100) escluso il primo socio”.

Nel Sub Allegato 11.H vengono riportate le variabili ed i rispettivi coefficienti della “funzione di ricavo”.

⁸ I valori minimo e massimo sono gli stessi valori utilizzati nella precedente versione della Territorialità del livello delle retribuzioni definita su dati degli studi di settore riferiti al periodo d’imposta 2011. I criteri e le conclusioni dello studio “Territorialità del livello delle retribuzioni definita su dati degli studi di settore riferiti al periodo d’imposta 2012”, applicabile a partire dal periodo di imposta 2014, sono riportati nell’apposito Decreto Ministeriale.



APPLICAZIONE DELLO STUDIO DI SETTORE

In fase di applicazione dello studio di settore sono previste le seguenti fasi:

- Analisi Discriminante;
- Analisi della Coerenza;
- Analisi della Normalità Economica;
- Analisi della Congruità.

ANALISI DISCRIMINANTE

Una volta suddivise le imprese in gruppi omogenei è necessario determinare una regola di classificazione in grado di definire l'appartenenza di ciascuna impresa ai gruppi omogenei individuati nella fase di Cluster Analysis; la descrizione dei gruppi omogenei è riportata nel Sub Allegato 11.A.

Al riguardo, è stata utilizzata l'analisi discriminante lineare di Fisher. Si tratta di una tecnica statistica multivariata utile per identificare quelle variabili che meglio discriminano i gruppi omogenei⁹.

Nell'analisi discriminante lineare, per ogni gruppo omogeneo viene calcolata una funzione di classificazione come combinazione lineare delle variabili discriminanti¹⁰.

Sulla base dei punteggi discriminanti, ottenuti utilizzando tale funzione, viene determinata la probabilità di appartenenza ai gruppi omogenei¹¹. In tal modo è possibile associare ogni singola impresa ad uno o più gruppi omogenei definendo le relative probabilità di appartenenza.

Nel Sub Allegato 11.B vengono riportate le variabili risultate significative nell'analisi con i rispettivi pesi discriminanti individuati per ogni gruppo omogeneo.

ANALISI DELLA COERENZA

L'analisi della coerenza permette di valutare l'impresa sulla base di specifici indicatori economico-aziendali, calcolati come rapporto tra determinate variabili contabili e/o strutturali contenute nel modello per la comunicazione dei dati rilevanti ai fini dell'applicazione degli studi di settore. Gli indicatori sono stati selezionati in base alla loro capacità di misurare l'efficienza, la produttività e la redditività nello svolgimento dell'attività economica.

Con l'analisi della coerenza, per ciascun soggetto, si valuta il posizionamento del valore di ogni singolo indicatore rispetto ad un intervallo, individuato come economicamente coerente sulla base dei valori soglia ammissibili.

Gli indicatori utilizzati nell'analisi della coerenza sono i seguenti:

⁹ Le variabili discriminanti vengono selezionate con il metodo *stepwise* partendo da quelle utilizzate nell'Analisi in Componenti Principali.

¹⁰ La funzione di classificazione è definita nel seguente modo:

$$w_i = a_{i0} + a_{i1}vardis_1 + a_{i2}vardis_2 + \dots + a_{im}vardis_m$$

dove:

w_i è il punteggio discriminante relativo al gruppo omogeneo i ;

a_{i0} è l'intercetta;

a_{ij} sono i pesi discriminanti scelti in modo da rendere massima la separazione tra i gruppi;


$vardis_j$ è la j -esima variabile discriminante.

¹¹ La probabilità di appartenenza al gruppo omogeneo i è calcolata nel seguente modo:

$$\text{Prob}_i = \frac{e^{\{w_i - \text{Max}\{w_1, w_2, \dots, w_n\}\}}}{\sum_{k=1}^n e^{\{w_k - \text{Max}\{w_1, w_2, \dots, w_n\}\}}}$$

dove n è il numero complessivo di gruppi omogenei.

Le probabilità di appartenenza ai cluster sono arrotondate alla quinta cifra decimale.



- *Giornate teoriche di pieno utilizzo delle strutture di base*¹²;
- *Incidenza dei costi e spese sui ricavi*¹³;
- *Indice di copertura del costo per il godimento di beni di terzi e degli ammortamenti*¹⁴;
- *Margine per addetto non dipendente – in assenza di spese per prestazioni di lavoro*¹⁵;
- *Valore aggiunto lordo per addetto – in presenza di spese per prestazioni di lavoro*¹⁶.

Le formule degli indicatori utilizzati sono riportate nel Sub Allegato 11.C.

Ai fini della individuazione dei valori soglia che definiscono la coerenza economica, per ciascuno degli indicatori utilizzati sono state esaminate preliminarmente, ad eccezione dell'indicatore "Indice di copertura del costo per il godimento di beni di terzi e degli ammortamenti", le relative distribuzioni ventili¹⁷ differenziate per gruppo omogeneo; per gli indicatori "Giornate teoriche di pieno utilizzo delle strutture di base", "Margine per addetto non dipendente - in assenza di spese per prestazioni di lavoro" e "Valore aggiunto lordo per addetto - in presenza di spese per prestazioni di lavoro" anche sulla base della "Territorialità generale"¹⁸ a livello comunale. I valori delle soglie dei diversi indicatori sono stati individuati, ad eccezione dell'indicatore "Indice di copertura del costo per il godimento di beni di terzi e degli ammortamenti", scegliendo quelli che possono ritenersi economicamente plausibili con riferimento alle pratiche osservabili nel settore, nel cluster specifico e nell'area territoriale di appartenenza, per gli indicatori per i quali è previsto.

Le distribuzioni ventili degli indicatori di coerenza economica vengono riportate nel Sub Allegato 11.D.

I valori soglia di coerenza ammissibili sono riportati nel Sub Allegato 11.E.

Il soggetto risulta coerente per l'indicatore "Giornate teoriche di pieno utilizzo delle strutture di base" se il valore dell'indicatore si posiziona all'interno dell'intervallo individuato come economicamente coerente. Nel caso in cui l'indicatore risulti non calcolabile¹⁹ o indeterminato²⁰ il soggetto viene definito coerente.

Il soggetto risulta coerente per l'indicatore "Incidenza dei costi e spese sui ricavi" se l'indicatore è calcolabile e il suo valore si posiziona all'interno dell'intervallo individuato come economicamente coerente.

Il soggetto risulta coerente per l'indicatore "Indice di copertura del costo per il godimento di beni di terzi e degli ammortamenti", se il valore dell'indicatore è maggiore o uguale a 1. Nel caso in cui l'indicatore risulti non calcolabile con il Margine netto maggiore di zero o l'indicatore risulti indeterminato il soggetto viene definito coerente. Nel caso in cui l'indicatore risulti non calcolabile con il Margine netto minore di zero il soggetto viene definito non coerente.

Il soggetto risulta coerente per l'indicatore "Margine per addetto non dipendente - in assenza di spese per prestazioni di lavoro" se il valore dell'indicatore è maggiore o uguale alla soglia minima individuata. Nel caso in

¹² L'indicatore è un indice del grado di sfruttamento delle attrezzature balneari. In particolare misura il rapporto tra i ricavi derivanti dai servizi di spiaggia e i ricavi di una giornata di alta stagione con pieno utilizzo delle strutture balneari.

¹³ L'indicatore fornisce una misura del peso dei principali costi caratteristici (nello specifico la somma del costo del venduto e per la produzione di servizi e delle spese per acquisti di servizi) sostenuti dall'impresa sui ricavi complessivi.

¹⁴ L'indicatore misura il grado di copertura dei principali costi per l'utilizzo di beni strumentali all'attività dell'impresa mediante il Margine al netto della remunerazione, ritenuta economicamente plausibile, degli addetti non dipendenti.

¹⁵ L'indicatore misura il contributo di ciascun addetto non dipendente alla creazione del "margine" per i giorni in cui è stata effettivamente svolta l'attività, ovvero rappresenta la capacità dell'impresa di remunerare, al lordo del costo per godimento di beni di terzi, degli ammortamenti, degli accantonamenti e dell'eventuale risultato negativo della gestione finanziaria e straordinaria, il lavoro non dipendente. Tale indicatore si applica solo in assenza di "Spese per lavoro dipendente e per altre prestazioni diverse da lavoro dipendente afferenti l'attività dell'impresa" al netto dei "Compensi corrisposti ai soci per l'attività di amministratore (società di persone)".

¹⁶ L'indicatore misura la creazione del valore con riferimento al contributo di ciascun addetto per i giorni in cui è stata effettivamente svolta l'attività. Il valore aggiunto lordo rappresenta infatti il valore che un'azienda aggiunge, con l'impiego dei fattori produttivi, al valore dei beni e dei servizi che acquisisce: consumi di materie prime e merci (acquisti più variazioni di rimanenze) e prestazioni di servizi (energia, servizi di pulizia, ecc.). Misura, quindi, la capacità dell'impresa di remunerare quei fattori che contribuiscono a generare valore, ad esempio: il lavoro (sotto forma di salari, stipendi, contributi, indennità di fine rapporto), i finanziamenti di terzi (sotto forma di interessi), i finanziamenti di capitale di rischio (sotto forma di utili), ecc.


Tale indicatore si applica solo in presenza di "Spese per lavoro dipendente e per altre prestazioni diverse da lavoro dipendente afferenti l'attività dell'impresa" al netto dei "Compensi corrisposti ai soci per l'attività di amministratore (società di persone)".

¹⁷ Nella terminologia statistica, si definisce "distribuzione ventile" l'insieme dei valori che suddividono le osservazioni, ordinate per valori crescenti dell'indicatore, in 20 gruppi di uguale numerosità. Il primo ventile è il valore al di sotto del quale si posiziona il primo 5% delle osservazioni; il secondo ventile è il valore al di sotto del quale si posiziona il primo 10% delle osservazioni, e così via.

¹⁸ I criteri e le conclusioni dello studio sono riportati nell'apposito Decreto Ministeriale.

¹⁹ Un indicatore si definisce non calcolabile quando nel rapporto (numeratore diviso denominatore) il denominatore è pari a zero e il numeratore è diverso da zero.

²⁰ Un indicatore si definisce indeterminato quando nel rapporto (numeratore diviso denominatore) il numeratore e il denominatore sono entrambi pari a zero.



cui il “Numero di mesi di attività nel corso del periodo d’imposta” risulti pari a zero il soggetto viene definito coerente. Nel caso in cui l’indicatore risulti non calcolabile con il Margine maggiore di zero o l’indicatore risulti indeterminato il soggetto viene definito coerente. Nel caso in cui l’indicatore risulti non calcolabile con il Margine minore di zero il soggetto viene definito non coerente.

Il soggetto risulta coerente per l’indicatore “Valore aggiunto lordo per addetto - in presenza di spese per prestazioni di lavoro” se il valore dell’indicatore si posiziona all’interno dell’intervallo individuato come economicamente coerente. Nel caso in cui il “Numero di mesi di attività nel corso del periodo d’imposta” risulti pari a zero il soggetto viene definito coerente.

In applicazione, per ogni singolo soggetto, i valori soglia di ciascun indicatore di coerenza economica sono ottenuti come media, ponderata con le relative probabilità di appartenenza, dei valori di riferimento individuati per gruppo omogeneo. Per gli indicatori “Giornate teoriche di pieno utilizzo delle strutture di base”, “Margine per addetto non dipendente - in assenza di spese per prestazioni di lavoro” e “Valore aggiunto lordo per addetto - in presenza di spese per prestazioni di lavoro” tali valori soglia vengono ponderati anche sulla base della percentuale di appartenenza alle diverse aree territoriali.

ANALISI DELLA NORMALITÀ ECONOMICA

L’analisi della normalità economica è mirata ad individuare la correttezza dei dati dichiarati. A tal fine, per ogni singolo soggetto vengono calcolati indicatori economico-contabili²¹ da confrontare con i valori di riferimento che individuano le condizioni di normalità economica.

Gli indicatori di normalità economica sono stati, pertanto, selezionati in base alla loro capacità di individuare anomalie nella relazione tra le voci esaminate.

Gli indicatori di normalità economica individuati sono i seguenti:

- ***Incidenza degli ammortamenti per beni strumentali mobili rispetto al valore degli stessi beni strumentali mobili ammortizzabili²²***;
- ***Incidenza dei costi per beni mobili acquisiti in dipendenza di contratti di locazione finanziaria rispetto al valore degli stessi²³***;
- ***Incidenza dei costi residuali di gestione sui ricavi²⁴***.

Le formule degli indicatori utilizzati sono riportate nel Sub Allegato 11.C.

Ai fini dell’individuazione dei valori di riferimento per gli indicatori di normalità economica sono state esaminate preliminarmente le relative distribuzioni ventili differenziate per gruppo omogeneo. I valori delle soglie dei diversi indicatori sono stati individuati scegliendo quelli che possono ritenersi economicamente plausibili con riferimento alle pratiche osservabili nel settore e nel cluster specifico.

Le distribuzioni ventili degli indicatori di normalità economica vengono riportate nel Sub Allegato 11.F.

I valori soglia di normalità economica sono riportati nel Sub Allegato 11.G.

In applicazione, per ogni singolo soggetto, i valori soglia di ciascun indicatore di normalità economica sono ottenuti come media, ponderata con le relative probabilità di appartenenza, dei valori di riferimento individuati per gruppo omogeneo.

Ciascuno di questi indicatori, nell’ordine di seguito riportato, può determinare maggiori ricavi²⁵ che si sommano al ricavo puntuale e al ricavo minimo stimati con l’analisi della congruità successivamente descritta.


²¹ Gli indicatori sono arrotondati alla seconda cifra decimale.

²² L’indicatore misura la plausibilità tra il valore dei beni strumentali mobili di proprietà ammortizzabili e il valore degli ammortamenti dei beni strumentali mobili.

²³ L’indicatore misura la plausibilità tra il valore dei beni strumentali mobili acquisiti in dipendenza di contratti di locazione finanziaria (in leasing) e i canoni di leasing.

²⁴ L’indicatore verifica che le voci di costo relative agli oneri diversi di gestione e alle altre componenti negative costituiscano una plausibile componente residuale di costo.

²⁵ Le variabili numeriche riferite ad importi in euro sono arrotondate al valore intero.



INCIDENZA DEGLI AMMORTAMENTI PER BENI STRUMENTALI MOBILI RISPETTO AL VALORE DEGLI STESSI BENI STRUMENTALI MOBILI AMMORTIZZABILI

Per ogni contribuente, si determina il valore massimo ammissibile per la variabile “Ammortamenti per beni mobili strumentali al netto dei beni di costo unitario non superiore a 516,46 euro” moltiplicando la soglia massima di normalità economica dell'indicatore, divisa 100, per il “Valore dei beni strumentali mobili in proprietà al netto dei beni di costo unitario non superiore a 516,46 euro”²⁶.

Nel caso in cui il valore dichiarato degli “Ammortamenti per beni mobili strumentali al netto dei beni di costo unitario non superiore a 516,46 euro” si posizioni al di sopra di detto valore massimo ammissibile, con “Numero di mesi di attività nel corso del periodo d'imposta” diverso da zero, la parte degli ammortamenti eccedente tale valore costituisce parametro di riferimento per la determinazione dei maggiori ricavi da normalità economica, calcolati moltiplicando tale parte eccedente per il relativo coefficiente (pari a 1,1402).

Tale coefficiente è stato calcolato sulla base dei dati dichiarati dai soggetti che hanno contemporaneamente valorizzato la variabile “Valore dei beni strumentali mobili in proprietà” e la variabile “Ammortamenti per beni mobili strumentali”. In particolare, il coefficiente è stato individuato come rapporto tra la somma dei ricavi puntuali, calcolati applicando a tali soggetti le funzioni di ricavo con l'utilizzo della sola variabile “Valore dei beni strumentali mobili in proprietà”, e la somma degli “Ammortamenti per beni mobili strumentali”²⁷.

INCIDENZA DEI COSTI PER BENI MOBILI ACQUISITI IN DIPENDENZA DI CONTRATTI DI LOCAZIONE FINANZIARIA RISPETTO AL VALORE DEGLI STESSI

Per ogni contribuente, si determina il valore massimo ammissibile per la variabile “Canoni per beni mobili acquisiti in dipendenza di contratti di locazione finanziaria, ad esclusione dei canoni fiscalmente deducibili oltre il periodo di durata del contratto” moltiplicando la soglia massima di normalità economica dell'indicatore, divisa 100, per il “Valore dei beni strumentali mobili relativo a beni acquisiti in dipendenza di contratti di locazione finanziaria”²⁶.

Nel caso in cui il valore dichiarato dei “Canoni per beni mobili acquisiti in dipendenza di contratti di locazione finanziaria, ad esclusione dei canoni fiscalmente deducibili oltre il periodo di durata del contratto” si posizioni al di sopra di detto valore massimo ammissibile, con “Numero di mesi di attività nel corso del periodo d'imposta” diverso da zero, la parte dei canoni eccedente tale valore costituisce parametro di riferimento per la determinazione dei maggiori ricavi da normalità economica, calcolati moltiplicando tale parte eccedente per il relativo coefficiente (pari a 0,3460).

Tale coefficiente è stato calcolato sulla base dei dati dichiarati dai soggetti che hanno contemporaneamente valorizzato la variabile “Valore dei beni strumentali mobili relativo a beni acquisiti in dipendenza di contratti di locazione finanziaria” e la variabile “Canoni per beni mobili acquisiti in dipendenza di contratti di locazione finanziaria, ad esclusione dei canoni fiscalmente deducibili oltre il periodo di durata del contratto”. In particolare, il coefficiente è stato individuato come rapporto tra la somma dei ricavi puntuali, calcolati applicando a tali soggetti le funzioni di ricavo con l'utilizzo della sola variabile “Valore dei beni strumentali mobili relativo a beni acquisiti in dipendenza di contratti di locazione finanziaria”, e la somma dei “Canoni per beni mobili acquisiti in dipendenza di contratti di locazione finanziaria, ad esclusione dei canoni fiscalmente deducibili oltre il periodo di durata del contratto”²⁷.

INCIDENZA DEI COSTI RESIDUALI DI GESTIONE SUI RICAVI


Per ogni contribuente, si determina il valore massimo ammissibile per la variabile “Costi residuali di gestione” moltiplicando la soglia massima di normalità economica dell'indicatore, divisa 100, per i “Ricavi da congruità e da normalità”²⁸ + “Aggi derivanti dalla vendita di generi soggetti ad aggio o ricavo fisso”.

Nel caso in cui il valore dichiarato dei “Costi residuali di gestione” si posizioni al di sopra di detto valore massimo ammissibile, la parte di costi eccedente tale valore costituisce parametro di riferimento per la

²⁶ La variabile è rideterminata in base alla durata dell'attività pari al numero di mesi di attività nel corso del periodo d'imposta diviso 12.

²⁷ Per il calcolo del rapporto la variabile è stata neutralizzata per la componente relativa all'attività di vendita di beni soggetti ad aggio o ricavo fisso.

²⁸ Ricavi da congruità e da normalità = Ricavo puntuale da analisi della congruità + Maggiore ricavo da normalità economica relativo all'indicatore “Incidenza degli ammortamenti per beni strumentali mobili rispetto al valore degli stessi beni strumentali mobili ammortizzabili” + Maggiore ricavo da normalità economica relativo all'indicatore “Incidenza dei costi per beni mobili acquisiti in dipendenza di contratti di locazione finanziaria rispetto al valore degli stessi”.



determinazione dei maggiori ricavi da normalità economica, calcolati moltiplicando tale parte eccedente per il relativo coefficiente.

Tale coefficiente è stato individuato, distintamente per gruppo omogeneo (*cluster*), come rapporto tra la somma dei ricavi puntuali, calcolati applicando a tutti i soggetti del cluster la specifica funzione di ricavo con l'utilizzo delle sole variabili contabili di costo, e la somma delle stesse variabili contabili di costo²⁹ (vedi tabella 1).

Tabella 1 - Coefficienti di determinazione dei maggiori ricavi da applicarsi ai costi residuali di gestione

Cluster	Coefficiente
1	1,2305
2	1,1940
3	1,1826
4	1,1456
5	1,0888
6	1,0834
7	1,3140
8	1,0859
9	1,1947
10	1,1607
11	1,1777
12	1,1792

In applicazione, per ogni contribuente il coefficiente di determinazione dei maggiori ricavi è ottenuto come media, ponderata con le relative probabilità di appartenenza, dei coefficienti individuati per ogni gruppo omogeneo.

ANALISI DELLA CONGRUITÀ

Per ciascun contribuente viene calcolato, per ogni gruppo omogeneo, il "ricavo puntuale di cluster" come somma dei prodotti fra le variabili individuate ai fini della definizione della funzione di ricavo ed i relativi coefficienti.

Per tener conto della variabilità legata alla stima del ricavo puntuale del singolo contribuente viene calcolato, per ogni gruppo omogeneo, l'intervallo di confidenza al livello del 99,99%³⁰. Il limite inferiore di tale intervallo di confidenza costituisce il "ricavo minimo di cluster"³¹.

²⁹ Per il calcolo del rapporto le variabili sono state neutralizzate per la componente relativa all'attività di vendita di beni soggetti ad aggio o ricavo fisso.

³⁰ Nella terminologia statistica, per "intervallo di confidenza" si intende un intervallo, centrato sul ricavo puntuale \hat{y} e delimitato da due estremi (uno inferiore e l'altro superiore), che include con un livello di probabilità prefissato il valore atteso del ricavo del contribuente.


Il livello di probabilità prefissato (o livello di fiducia) viene generalmente indicato con la notazione "(1 - α)%", dove α rappresenta la probabilità che l'intervallo di confidenza non contenga il valore atteso del ricavo del contribuente. Per un livello di fiducia pari al 99,99% il valore corrispondente di α è pari a 0,01%.

³¹ Indicando con \hat{y} il "ricavo puntuale di cluster" del generico contribuente, il corrispondente "ricavo minimo di cluster" è ottenuto attraverso la seguente formula:

$$\hat{y} - 3,92 * s \sqrt{x' C x}$$

dove:

- C è la matrice inversa della matrice data dalle somme dei quadrati e dei prodotti incrociati delle variabili indipendenti, opportunamente pesate per controllare l'eventuale presenza di eteroschedasticità;
- s è la radice quadrata del *Mean Square Error* (RMSE);
- x è il vettore delle variabili indipendenti osservate per il generico contribuente;
- 3,92 è il valore di riferimento, al livello di probabilità prescelto, della distribuzione t di *Student* che asintoticamente approssima una distribuzione normale standardizzata.



La media ponderata con le relative probabilità di appartenenza dei “ricavi puntuali di cluster”, definiti per il contribuente in relazione a ciascun gruppo omogeneo, costituisce il “ricavo puntuale” del contribuente.

La media ponderata con le relative probabilità di appartenenza dei “ricavi minimi di cluster”, definiti per il contribuente in relazione a ciascun gruppo omogeneo, costituisce il “ricavo minimo” del contribuente.

Al ricavo puntuale e al ricavo minimo stimati³² con l’analisi della congruità vengono aggiunti gli eventuali maggiori ricavi derivanti dall’applicazione dell’analisi della normalità economica³³.

Nell’Allegato 17 vengono riportate le modalità di applicazione del correttivo relativo agli apprendisti.

Nel Sub Allegato 11.I vengono riportate le modalità di neutralizzazione delle variabili per la componente relativa all’attività di vendita di beni soggetti ad aggio o ricavo fisso.

Nel Sub Allegato 11.H vengono riportate le variabili ed i rispettivi coefficienti delle “funzioni di ricavo”.

I valori relativi alla matrice “C” e al valore del “RMSE”, di ciascun cluster, vengono riportati nell’Allegato 19.

³² Le variabili numeriche riferite ad importi in euro sono arrotondate al valore intero.

³³ Il maggior ricavo ai fini delle imposte dirette e dell’IRAP, diversamente dal maggior volume d’affari ai fini dell’IVA, è individuato sottraendo da quest’ultimo gli eventuali maggiori costi utilizzati ai fini della stima dei maggiori ricavi da normalità economica derivanti, rispettivamente, dagli indicatori “Durata delle scorte” e “Incidenza del costo del venduto e del costo per la produzione di servizi sui ricavi”, dove previsti, in quanto riconosciuti costi deducibili.



SUB ALLEGATI

SUB ALLEGATO 11.A – DESCRIZIONE DEI GRUPPI OMOGENEI

I gruppi omogenei sono stati individuati sulla base dei seguenti fattori:

- tipologia di servizi offerti;
- modalità di gestione dei servizi di bar e ristorazione;
- modalità di fruizione dei servizi di balneazione;
- dotazione di attrezzature balneari;
- dimensione.

La **tipologia di servizi offerti** ha permesso di distinguere gli stabilimenti balneari che offrono quasi esclusivamente servizi di balneazione quali affitto di ombrelloni, sedie a sdraio, lettini (cluster 5, 6 e 12), da quelli che si caratterizzano per la presenza dei seguenti servizi accessori:

- bar (cluster 1, 2 e 4);
- piscina (cluster 8);
- bar e ristorazione (cluster 3).

La **modalità di gestione dei servizi di bar e ristorazione** ha permesso di individuare gli stabilimenti con bar e/o ristorante a gestione indiretta (cluster 11).

Sulla base della **modalità di fruizione dei servizi di balneazione** da parte della clientela è stato possibile individuare gli stabilimenti che operano prevalentemente con abbonamenti stagionali (cluster 7) e quelli che operano prevalentemente con affitti e/o ingressi nel fine settimana (cluster 9 e 10).

Sulla base della **dotazione di attrezzature balneari**, nell'ambito degli stabilimenti con bar a gestione diretta, di quelli con soli servizi di spiaggia e di quelli che operano prevalentemente con affitti e/o ingressi nel fine settimana sono state distinte le imprese che dispongono di cabine (rispettivamente cluster 4, 5 e 9).

Il fattore **dimensionale** ha permesso di individuare gli stabilimenti con bar e quelli con soli servizi di spiaggia di più grandi dimensioni (rispettivamente cluster 2 e 12).

Nelle successive descrizioni dei cluster, salvo segnalazione contraria, l'indicazione di valori numerici riguarda valori medi. Le frequenze relative ai dipendenti, anche per il calcolo del totale di addetti, sono state normalizzate all'anno in base al numero delle giornate retribuite.

CLUSTER 1 - STABILIMENTI CON BAR**NUMEROSITÀ: 551**


Le imprese del cluster forniscono prevalentemente il servizio bar (54% dei ricavi) e l'affitto di ombrelloni, sedie a sdraio e lettini (35%).

La superficie totale dell'area è di 2.262 mq (di cui 153 mq di area coperta) con un fronte mare di 77 metri lineari. Al bar è destinata un'area di 39 mq.

La dotazione di attrezzature balneari si compone di 73 ombrelloni, 112 lettini e 56 sedie a sdraio. Non sono presenti cabine.

La fruizione dei servizi di balneazione avviene prevalentemente con affitti/ingressi infrasettimanali (24% dei ricavi), affitti/ingressi nel fine settimana (21%) e abbonamenti fino a 30 giorni (16%).

Le imprese del cluster, prevalentemente ditte individuali (48% dei casi) e società di persone (36%), occupano 1-2 addetti.



CLUSTER 2 - STABILIMENTI CON BAR DI PIÙ GRANDI DIMENSIONI**NUMEROSITÀ: 309**

Le imprese del cluster forniscono prevalentemente l'affitto di ombrelloni, sedie a sdraio e lettini (39% dei ricavi), il servizio bar (36%) e l'affitto di cabine (6%). Nel 54% dei casi viene offerto anche il servizio di ristorazione (25% dei ricavi).

La superficie totale dell'area è di 9.281 mq (di cui 717 mq di area coperta) con un fronte mare di 108 metri lineari. Al bar è destinata un'area di 91 mq con 55 posti a sedere interni ed esterni. Nel 54% dei casi è presente un'area destinata a ristorazione di 143 mq con 88 posti a sedere.

La dotazione di attrezzature balneari si compone di 282 ombrelloni, 500 lettini e 171 sedie a sdraio. Inoltre, sono presenti 46 cabine dislocate su una superficie dedicata di 180 mq.

La fruizione dei servizi di balneazione avviene prevalentemente con abbonamenti stagionali (35% dei ricavi), affitti/ingressi nel fine settimana (21%), abbonamenti fino a 30 giorni (17%), abbonamenti fino a 7 giorni (8%) e abbonamenti fino a 14 giorni (8%).

Le imprese del cluster, prevalentemente società (61% di persone e 25% di capitali), occupano 4 addetti di cui 3 dipendenti.

CLUSTER 3 - STABILIMENTI CON BAR E SERVIZIO DI RISTORAZIONE**NUMEROSITÀ: 734**

Le imprese del cluster forniscono prevalentemente il servizio di ristorazione (50% dei ricavi), il servizio bar (22%) e l'affitto di ombrelloni, sedie a sdraio e lettini (22%); inoltre una parte dei ricavi deriva dall'affitto di cabine (9% dei ricavi nel 43% dei casi).

La superficie totale dell'area è di 2.694 mq (di cui 325 mq di area coperta) con un fronte mare di 58 metri lineari. Alla ristorazione è destinata un'area di 94 mq con 64 posti a sedere interni ed esterni e al bar un'area di 35 mq con 26 posti.

La dotazione di attrezzature balneari si compone di 84 ombrelloni, 146 lettini e 63 sedie a sdraio. Inoltre, sono presenti 23 cabine dislocate su un'area dedicata di 69 mq.

La fruizione dei servizi di balneazione avviene prevalentemente con abbonamenti stagionali (31% dei ricavi), affitti/ingressi nel fine settimana (19%), abbonamenti fino a 30 giorni (17%), abbonamenti fino a 7 giorni (10%) e abbonamenti fino a 14 giorni (8%).

Le imprese del cluster, prevalentemente società di persone (55% dei casi) e ditte individuali (28%), occupano 3 addetti di cui 2 dipendenti.

CLUSTER 4 - STABILIMENTI CON BAR DOTATI DI CABINE**NUMEROSITÀ: 1.373**


Le imprese del cluster forniscono prevalentemente il servizio bar (45% dei ricavi) e l'affitto di ombrelloni, sedie a sdraio e lettini (40%); inoltre una parte dei ricavi deriva dall'affitto di cabine (10% dei ricavi nel 53% dei casi).

La superficie totale dell'area è di 2.743 mq (di cui 287 mq di area coperta) con un fronte mare di 61 metri lineari; al bar è destinata una superficie di 50 mq con 39 posti a sedere interni ed esterni.

La dotazione di attrezzature balneari si compone di 106 ombrelloni, 171 lettini e 80 sedie a sdraio. Inoltre, sono presenti 25 cabine dislocate su un'area dedicata di 70 mq.

La fruizione dei servizi di balneazione avviene prevalentemente con abbonamenti stagionali (26% dei ricavi), abbonamenti fino a 30 giorni (21%), abbonamenti fino a 7 giorni (15%), affitti/ingressi nel fine settimana (15%) e abbonamenti fino a 14 giorni (12%).

Le imprese del cluster, prevalentemente società di persone (59% dei casi) e ditte individuali (31%), occupano 2 addetti di cui 1 dipendente.



CLUSTER 5 - STABILIMENTI CON SOLI SERVIZI DI SPIAGGIA DOTATI DI CABINE**NUMEROSITÀ: 812**

Le imprese del cluster forniscono prevalentemente servizi di spiaggia, in particolare l'affitto di ombrelloni, sedie a sdraio e lettini (72% dei ricavi); inoltre una parte dei ricavi deriva dall'affitto di cabine (15% dei ricavi nel 47% dei casi).

La superficie totale dell'area è di 2.191 mq (di cui 187 mq di area coperta) con un fronte mare di 46 metri lineari.

La dotazione di attrezzature balneari si compone di 88 ombrelloni, 153 lettini e 62 sedie a sdraio. Inoltre, sono presenti 22 cabine dislocate su un'area dedicata di 65 mq.

La fruizione dei servizi di balneazione avviene in prevalenza tramite abbonamenti stagionali (25% dei ricavi), abbonamenti fino a 30 giorni (14%), affitti/ingressi nel fine settimana (14%), abbonamenti fino a 7 giorni (16%) e abbonamenti fino a 14 giorni (12%).

Le imprese del cluster, principalmente società di persone (46% dei casi) e ditte individuali (42%), occupano 1-2 addetti.

CLUSTER 6 - STABILIMENTI CON SOLI SERVIZI DI SPIAGGIA**NUMEROSITÀ: 259**

Le imprese del cluster forniscono prevalentemente servizi di spiaggia, in particolare l'affitto di ombrelloni, sedie a sdraio e lettini (83% dei ricavi).

La superficie totale dell'area è di 1.304 mq (di cui 1.102 mq di area scoperta) con un fronte mare di 47 metri lineari.

La dotazione di attrezzature balneari si compone di 58 ombrelloni, 103 lettini e 37 sedie a sdraio. Non sono presenti cabine.

La fruizione dei servizi di balneazione avviene prevalentemente con affitti/ingressi nel fine settimana (34% dei ricavi) e affitti/ingressi infrasettimanali (30%).

Le imprese del cluster, prevalentemente ditte individuali (51% dei casi) e società di persone (27%), occupano 1 addetto.

CLUSTER 7 - STABILIMENTI CHE OPERANO PREVALENTEMENTE CON ABBONAMENTI STAGIONALI**NUMEROSITÀ: 371**

Le imprese del cluster forniscono prevalentemente l'affitto di ombrelloni, sedie a sdraio e lettini (47%), l'affitto di cabine (28%) e il servizio bar (14%).

La superficie totale dell'area è di 3.949 mq (di cui 508 mq di area coperta) con un fronte mare di 64 metri lineari. Al bar è destinata un'area di 33 mq.

La dotazione di attrezzature balneari si compone di 107 ombrelloni, 127 sedie a sdraio e 145 lettini. Inoltre, sono presenti 66 cabine dislocate su una superficie dedicata di 168 mq.

La fruizione dei servizi di balneazione avviene prevalentemente con abbonamenti stagionali (79% dei ricavi).

Le imprese del cluster, prevalentemente società di persone (58% dei casi) e ditte individuali (24%), occupano 2-3 addetti di cui 1 dipendente.

CLUSTER 8 - STABILIMENTI CON PISCINA**NUMEROSITÀ: 123**

Le imprese del cluster dispongono di una piscina per adulti (195 mq) e, nel 55% dei casi, di 1 piscina per bambini (68 mq). Nel 20% dei casi sono presenti 2 vasche terapeutiche (idroterapiche, termali, ecc.)

Le imprese del cluster forniscono prevalentemente servizi di spiaggia, in particolare l'affitto di ombrelloni, sedie a sdraio e lettini (40% dei ricavi) e l'affitto di cabine (18%). Tra i servizi accessori si rileva la presenza del bar (17% dei ricavi) e del servizio di ristorazione (26% dei ricavi nel 54% dei casi); nel 46% dei casi l'utilizzo della piscina e degli altri impianti sportivi a pagamento genera il 9% dei ricavi.



La superficie totale dell'area è di 7.408 mq (di cui 754 mq di area coperta) con un fronte mare di 78 metri lineari. Al bar è destinata un'area di 55 mq. Nel 57% dei casi è presente un'area destinata a ristorazione di 129 mq.

La dotazione di attrezzature balneari si compone di 126 ombrelloni, 214 lettini e 166 sedie a sdraio. Inoltre, sono presenti 71 cabine dislocate su un'area dedicata di 260 mq.

La fruizione dei servizi di balneazione avviene prevalentemente con abbonamenti stagionali (47% dei ricavi), abbonamenti fino a 30 giorni (20%), affitti/ingressi nel fine settimana (13%) e affitti/ingressi infrasettimanali (9%).

Le imprese del cluster, prevalentemente società (53% di persone e 32% di capitali), occupano 4 addetti di cui 3 dipendenti.

CLUSTER 9 - STABILIMENTI CHE OPERANO PREVALENTEMENTE CON AFFITTI E/O INGRESSI NEL FINE SETTIMANA DOTATI DI CABINE

NUMEROSITÀ: 328

Le imprese del cluster forniscono prevalentemente il servizio bar (47% dei ricavi) e l'affitto di ombrelloni, sedie a sdraio e lettini (32%); inoltre una parte dei ricavi deriva dall'affitto di cabine (15% dei ricavi nel 47% dei casi) e dal servizio di ristorazione (31% nel 33%).

La superficie totale dell'area è di 2.384 mq (di cui 235 mq di area coperta) con un fronte mare di 58 metri lineari. Al bar è destinata un'area di 44 mq. Nel 30% dei casi è presente un'area destinata a ristorazione di 102 mq.

La dotazione di attrezzature balneari si compone di 66 ombrelloni, 146 lettini e 36 sedie a sdraio. Inoltre, sono presenti 12 cabine dislocate su un'area dedicata di 40 mq.

La fruizione dei servizi di balneazione avviene prevalentemente con affitti/ingressi nel fine settimana (67% dei ricavi) e, in misura minore, con affitti/ingressi infrasettimanali (23%).

Le imprese del cluster, prevalentemente ditte individuali (41% dei casi) e società di persone (45%), occupano 2-3 addetti di cui 1 dipendente.

CLUSTER 10 - STABILIMENTI CHE OPERANO PREVALENTEMENTE CON AFFITTI E/O INGRESSI NEL FINE SETTIMANA

NUMEROSITÀ: 217

Le imprese del cluster forniscono prevalentemente il servizio bar (54% dei ricavi) e l'affitto di ombrelloni, sedie a sdraio e lettini (30%).

La superficie totale dell'area è di 1.786 mq (di cui 142 mq di area coperta) con un fronte mare di 58 metri lineari. Al bar è destinata un'area di 35 mq.

La dotazione di attrezzature balneari si compone di 55 ombrelloni, 137 lettini e 26 sedie a sdraio. Non sono presenti cabine.

La fruizione dei servizi di balneazione avviene prevalentemente con affitti/ingressi nel fine settimana (72% dei ricavi) e, in misura minore, con affitti/ingressi infrasettimanali (24%).

Le imprese del cluster, prevalentemente ditte individuali (42% dei casi) e società di persone (34%), occupano 2 addetti di cui 1 dipendente.

CLUSTER 11 - STABILIMENTI CON BAR E/O SERVIZIO DI RISTORAZIONE A GESTIONE INDIRETTA


NUMEROSITÀ: 354

Le imprese del cluster, che si caratterizzano per la presenza del servizio bar e/o ristorazione a gestione indiretta, forniscono prevalentemente l'affitto di ombrelloni, sedie a sdraio e lettini (61% dei ricavi) e l'affitto di cabine (22%).

La superficie totale dell'area è di 4.664 mq (di cui 607 mq di area coperta) con un fronte mare di 68 metri lineari.

La dotazione di attrezzature balneari si compone di 130 ombrelloni, 156 lettini e 167 sedie a sdraio. Inoltre, sono presenti 65 cabine dislocate su un'area di 203 mq.

La fruizione dei servizi di balneazione avviene prevalentemente con abbonamenti stagionali (35% dei ricavi), abbonamenti fino a 30 giorni (20%), affitti/ingressi nel fine settimana (16%) e abbonamenti fino a 7 giorni (10%).



Le imprese del cluster, prevalentemente società (47% di persone e 25% di capitali), occupano 2 addetti di cui 1 dipendente.

CLUSTER 12 - STABILIMENTI CON SOLI SERVIZI DI SPIAGGIA DI PIÙ GRANDI DIMENSIONI

NUMEROSITÀ: 394


Le imprese del cluster forniscono prevalentemente servizi di spiaggia, in particolare l'affitto di ombrelloni, sedie a sdraio e lettini (88% dei ricavi). Nel 56% dei casi, il 53% dei ricavi da servizi di balneazione deriva da attività in convenzione con strutture ricettive.

La superficie totale dell'area è di 6.477 mq (di cui 317 mq di area coperta) con un fronte mare di 81 metri lineari.

La dotazione di attrezzature balneari si compone di 238 ombrelloni, 478 lettini e 83 sedie a sdraio. Inoltre, sono presenti 46 cabine dislocate su un'area dedicata di 129 mq.

La fruizione dei servizi di balneazione avviene in prevalenza con abbonamenti fino a 7 giorni (28% dei ricavi), abbonamenti stagionali (20%), abbonamenti fino a 14 giorni (19%), abbonamenti fino a 30 giorni (14%) e affitti/ingressi nel fine settimana (12%).


Le imprese del cluster, prevalentemente società di persone (67% dei casi) e ditte individuali (22%), occupano 2-3 addetti di cui 1 dipendente.



SUB ALLEGATO II.B - PESI DELLE FUNZIONI DISCRIMINANTI

VARIABILE	CLUSTER 1	CLUSTER 2	CLUSTER 3	CLUSTER 4	CLUSTER 5	CLUSTER 6	CLUSTER 7
Intercetta	-21,26379923	-26,08943000	-14,58833328	-9,14263497	-13,34113193	-137,74837925	-13,06376002
Servizi offerti: Ristorazione	0,08060987	0,08067805	0,31327872	0,06332084	0,04874038	0,01693411	0,05651709
Numero addetti, relativo agli affitti e agli ingressi nel fine settimana	-2,10903672	-3,23012752	-3,28989027	-2,33502422	-1,28170403	-1,87422770	-2,78125055
Numero addetti, relativo agli abbonamenti stagionali	-1,37907001	-2,25943989	-1,43299113	-1,66783053	-0,56923280	-0,77673204	-0,35516539
Numero inserimenti di stabilimento, relativo alle strutture con bar a gestione diretta	-0,00288242	1,51824914	-0,02698012	0,15442560	0,06446166	0,18035820	0,12630829
Numero addetti, relativo alle strutture con bar a gestione diretta	0,97118367	1,04095812	1,27681650	1,00634030	0,64656343	1,31836641	1,34691393
Totale area coperta e scoperta, relativo alle strutture con bar a gestione diretta	0,00005224	0,000093860	-0,00006128	0,00021558	0,00016522	0,00006796	0,00020836
Totale ombrelloni e strutture equivalenti, relativo alle strutture con bar a gestione diretta	0,01504049	0,04212395	0,01042858	0,01314113	0,00212677	0,01108953	0,00715669
Totale sedie a sdraio e lettini, relativo alle strutture con bar a gestione diretta	0,00472947	0,01953478	0,00547832	0,00917248	0,00471816	0,00642481	0,00088710
Totale area destinata a bar, relativo alle strutture con cabine	0,00242239	0,01540868	-0,00445410	0,00461679	0,00363023	-0,00058288	0,00073320
Totale area destinata a bar, relativo alle strutture senza cabine	0,06528444	-0,02389823	-0,01133412	-0,00685138	-0,00415717	-0,00723904	-0,00587471
Totale ristoranti/self-service a gestione diretta	0,37985635	-0,04630062	4,23991561	-0,10435121	0,42296534	0,81571428	1,91958350
Totale ristoranti/self-service a gestione indiretta	1,12433507	2,70699195	1,31323668	0,94931028	1,25243216	1,16874925	1,25885170
Numero inserimenti di stabilimento, relativo alle strutture senza bar a gestione diretta	0,08064777	0,18411228	0,18787912	0,12241727	-0,15686382	0,78327038	0,03762290
Numero addetti, relativo alle strutture senza bar a gestione diretta	1,29320655	2,61484964	1,10610683	1,51501687	2,17985808	0,09089020	1,86739696
Totale area coperta e scoperta, relativo alle strutture senza bar a gestione diretta	0,00001800	0,00006535	0,00004657	0,00002774	0,00004876	0,00002250	-0,00022245
Totale ombrelloni e strutture equivalenti, relativo alle strutture senza bar a gestione diretta	0,00149528	-0,00689969	-0,00070475	-0,00326741	-0,00112838	-0,00141449	-0,00594042
Totale sedie a sdraio e lettini, relativo alle strutture senza bar a gestione diretta	-0,00138261	0,00083648	0,00035897	0,00026879	0,00465447	-0,00627942	-0,00164071
Affitti e ingressi nel fine settimana	0,07818591	0,12681182	0,11235601	0,09934569	0,05581008	0,15702998	0,12012823
Abbonamenti stagionali	0,09867572	0,16904989	0,13022074	0,11836642	0,00603840	0,11275202	0,34559081
Bar, relativo alle strutture con cabine	0,07636530	0,18245159	0,15504456	0,22160546	0,10840456	0,06069652	0,13177546
Bar, relativo alle strutture senza cabine	0,63312501	0,13758378	0,14875582	0,07149031	0,04784554	0,13658541	0,08110138
Servizi di spiaggia, relativi alle strutture con cabine	0,03834814	0,08748088	0,06836302	0,06093362	0,27330080	0,07334178	0,06800596
Servizi di spiaggia, relativi alle strutture con bar e/o ristorante a gestione indiretta	0,07292794	0,13504737	0,11410323	0,08218979	0,07595461	0,07134871	0,17293242
Servizi di spiaggia, relativi alle strutture senza cabine	0,20180010	0,15709988	0,10375733	0,08350154	0,03483513	3,012228546	0,07921341
Totale bar a gestione diretta	1,24900070	0,94429343	1,10198498	1,28201290	0,54305812	1,83123862	0,91195985
Totale bar a gestione indiretta	-0,26434106	1,37456955	1,09918796	0,92908158	1,85023498	2,18846133	1,04749052
Totale area piscine e vasche terapeutiche	-0,00107060	-0,01658662	-0,00950707	-0,00662177	-0,00168789	-0,00425652	-0,01579494
Numero totale di piscine e vasche terapeutiche	-0,33221223	-0,76741639	0,14165297	0,08093137	-0,49970444	-0,05063963	0,31632154

VARIABILE	CLUSTER 8	CLUSTER 9	CLUSTER 10	CLUSTER 11	CLUSTER 12
Intercezza	-66,86488979	-16,74678454	-29,80099043	-44,29378590	-27,74489551
Servizi offerti: Ristorazione	0,10404613	0,06535887	0,06631000	0,06904721	0,05706140
Numero addetti, relativo agli affitti e agli ingressi nel fine settimana	-1,74489265	-1,86649247	-2,74960280	-2,30716200	-1,27307328
Numero addetti, relativo agli abbonamenti stagionali	1,26040102	-1,48651346	-1,41672948	-1,30786829	-0,56554425
Numero inserimenti di stabilimento, relativo alle strutture con bar a gestione diretta	0,15266898	0,06049425	-0,05207542	0,01261176	0,11051241
Numero addetti, relativo alle strutture con bar a gestione diretta	0,49252997	1,49739487	1,74476324	1,12858836	0,70549519
Totale area coperta e scoperta, relativo alle strutture con bar a gestione diretta	0,00034115	0,00006146	-0,00023931	0,00002381	0,00028265
Totale ombrelloni e strutture equivalenti, relativo alle strutture con bar a gestione diretta	0,00381813	0,00532124	0,00921780	0,00455798	0,00279872
Totale sedie a sdraio e lettini, relativo alle strutture con bar a gestione diretta	0,00491176	0,00516116	0,00549091	0,00770399	0,00616754
Totale area destinata a bar, relativo alle strutture con cabine	0,00778976	0,00138044	0,00116138	0,00909015	-0,00021327
Totale area destinata a bar, relativo alle strutture senza cabine	-0,00617186	-0,01296641	0,04431844	0,00162906	-0,00892050
Totale ristoranti/ self-service a gestione diretta	1,16175754	-0,10360599	0,65431432	1,47817852	0,40089476
Totale ristoranti/ self-service a gestione indiretta	0,72854552	0,55406854	0,59075087	23,24938498	-0,66021898
Numero inserimenti di stabilimento, relativo alle strutture senza bar a gestione diretta	-0,67570046	0,09487904	0,14034517	-0,40559250	2,78915911
Numero addetti, relativo alle strutture senza bar a gestione diretta	0,18608840	1,54262302	1,62273059	1,37113759	1,40609030
Totale area coperta e scoperta, relativo alle strutture senza bar a gestione diretta	-0,00026381	-0,00007340	-0,00010867	0,00010541	0,00061191
Totale ombrelloni e strutture equivalenti, relativo alle strutture senza bar a gestione diretta	-0,00966195	-0,00031137	0,00162081	-0,01884072	0,01849998
Totale sedie a sdraio e lettini, relativo alle strutture senza bar a gestione diretta	0,00252644	0,00061548	-0,00022058	0,01446011	0,01426489
Affitti e ingressi nel fine settimana	0,09116851	0,37159537	0,40089675	0,08527760	0,03763983
Abbonamenti stagionali	0,11952754	0,13977318	0,14279711	0,12374189	-0,10344724
Bar, relativo alle strutture con cabine	0,14660433	0,24627029	0,08666522	0,10541953	0,10683071
Bar, relativo alle strutture senza cabine	0,12157795	0,05751454	0,61932589	0,06897735	0,04999376
Servizi di spiaggia, relativi alle strutture con cabine	0,10826854	0,07062824	0,02743073	0,10064119	0,28670051
Servizi di spiaggia, relativi alle strutture con bar e/o ristorante a gestione indiretta	0,16128086	0,06436212	0,05540425	0,94660449	0,04135058
Servizi di spiaggia, relativi alle strutture senza cabine	0,14751812	0,06419136	0,22606662	0,05667104	0,01788633
Totale bar a gestione diretta	1,01129974	1,16353177	1,10749840	0,53679591	0,77208065
Totale bar a gestione indiretta	1,28615726	1,14244866	-0,08967282	11,37787537	1,42943549
Totale area piscine e vasche terapeutiche	0,36320205	-0,00488282	-0,00238688	-0,03529470	-0,00460708
Numero totale di piscine e vasche terapeutiche	17,16092198	0,14899128	-0,53614694	1,55671739	-1,78299029



Dove:

Numero addetti, relativo agli affitti e agli ingressi nel fine settimana = Numero addetti * Servizi di balneazione (affitto cabine, ombrelloni, sedie a sdraio, lettini): Affitti e/o ingressi giornalieri (sabato e domenica, esclusi gli abbonati) diviso 100

Numero addetti: si veda il Sub Allegato 11.C. – Formule degli indicatori

Numero addetti, relativo agli abbonamenti stagionali = Numero addetti * Servizi di balneazione con abbonamenti stagionali diviso 100

Servizi di balneazione con abbonamenti stagionali = (Servizi offerti: Ingresso con servizi a pagamento (esclusi affitti da D02 a D03) + Affitto ombrelloni, sedie a sdraio e lettini + Affitto cabine) * (Servizi di balneazione (affitto cabine, ombrelloni, sedie a sdraio, lettini): Abbonamenti stagionali (percentuale sui ricavi) diviso 100)

Numero inservienti di stabilimento, relativo alle strutture con bar a gestione diretta = (Addetti all'attività dell'impresa distribuiti per mansioni/profili professionali: Inservienti di stabilimento (assistenti ai servizi di spiaggia) (Numero non dipendenti) + Inservienti di stabilimento (assistenti ai servizi di spiaggia) (Numero dipendenti)) se Totale bar a gestione diretta è maggiore di 0, altrimenti assume valore pari a 0

Totale bar a gestione diretta = Somma di (Bar con solo servizio al banco (gestione diretta) + Bar con servizio ai tavoli (gestione diretta)) per tutti gli elementi strutturali

Numero addetti, relativo alle strutture con bar a gestione diretta = Numero addetti se Totale bar a gestione diretta è maggiore di 0, altrimenti assume valore pari a 0

Totale area coperta e scoperta, relativo alle strutture con bar a gestione diretta = Somma di (Superficie totale di area scoperta (spiaggia, pontile, piattaforma, ecc.) + Superficie totale di area coperta (incluse le cabine)) per tutti gli elementi strutturali se Totale bar a gestione diretta è maggiore di 0, altrimenti assume valore pari a 0

Totale ombrelloni e strutture equivalenti, relativo alle strutture con bar a gestione diretta = Somma di Ombrelloni e strutture equivalenti (in dotazione) per tutti gli elementi strutturali se Totale bar a gestione diretta è maggiore di 0, altrimenti assume valore pari a 0

Totale sedie a sdraio e lettini, relativo alle strutture con bar a gestione diretta = Somma di (Sedie a sdraio (in dotazione) + Lettini (in dotazione)) per tutti gli elementi strutturali se Totale bar a gestione diretta è maggiore di 0, altrimenti assume valore pari a 0

Totale area destinata a bar, relativo alle strutture con cabine = Somma di Area destinata a bar per tutti gli elementi strutturali se Totale cabine è maggiore di 0, altrimenti assume valore pari a 0

Totale cabine = Somma di Cabine (in dotazione) per tutti gli elementi strutturali

Totale area destinata a bar, relativo alle strutture senza cabine = Somma di Area destinata a bar per tutti gli elementi strutturali se Totale cabine è uguale 0, altrimenti assume valore pari a 0

Totale ristoranti/self-service a gestione diretta = Somma di Ristoranti/Self-service (gestione diretta) per tutti gli elementi strutturali

Totale ristoranti/self-service a gestione indiretta = Somma di Ristoranti/Self-service (gestione indiretta) per tutti gli elementi strutturali

Numero inservienti di stabilimento, relativo alle strutture senza bar a gestione diretta = (Addetti all'attività dell'impresa distribuiti per mansioni/profili professionali: Inservienti di stabilimento (assistenti ai servizi di spiaggia) (Numero non dipendenti) + Inservienti di stabilimento (assistenti ai servizi di spiaggia) (Numero dipendenti)) se Totale bar a gestione diretta è uguale a 0, altrimenti assume valore pari a 0

Numero addetti, relativo alle strutture senza bar a gestione diretta = Numero addetti se Totale bar a gestione diretta è uguale a 0, altrimenti assume valore pari a 0

Totale area coperta e scoperta, relativo alle strutture senza bar a gestione diretta = Somma di (Superficie totale di area scoperta (spiaggia, pontile, piattaforma, ecc.) + Superficie totale di area coperta (incluse le cabine)) per tutti gli elementi strutturali se Totale bar a gestione diretta è uguale a 0, altrimenti assume valore pari a 0



Totale ombrelloni e strutture equivalenti, relativo alle strutture senza bar a gestione diretta = Somma di Ombrelloni e strutture equivalenti (in dotazione) per tutti gli elementi strutturali se Totale bar a gestione diretta è uguale a 0, altrimenti assume valore pari a 0

Totale sedie a sdraio e lettini, relativo alle strutture senza bar a gestione diretta = Somma di (Sedie a sdraio (in dotazione) + Lettini (in dotazione)) per tutti gli elementi strutturali se Totale bar a gestione diretta è uguale a 0, altrimenti assume valore pari a 0

Affitti e ingressi nel fine settimana = (Servizi di balneazione (affitto cabine, ombrelloni, sedie a sdraio, lettini): Affitti e/o ingressi giornalieri (sabato e domenica, esclusi gli abbonati) * Affitti e/o ingressi giornalieri (sabato e domenica, esclusi gli abbonati)) diviso 100

Abbonamenti stagionali = (Servizi di balneazione con abbonamenti stagionali * Servizi di balneazione con abbonamenti stagionali) diviso 100

Bar, relativo alle strutture con cabine = Servizi offerti: Bar (compresi i distributori automatici) se Totale cabine è maggiore di 0, altrimenti assume valore pari a 0

Bar, relativo alle strutture senza cabine = Servizi offerti: Bar (compresi i distributori automatici) se Totale cabine è uguale a 0, altrimenti assume valore pari a 0

Servizi di spiaggia, relativi alle strutture con cabine = (Servizi offerti: Ingresso con servizi a pagamento (esclusi affitti da D02 a D03) + Affitto ombrelloni, sedie a sdraio e lettini + Affitto cabine) se Totale cabine è maggiore di 0 e Totale bar è uguale a 0, altrimenti assume valore pari a 0

Totale Bar = Totale bar a gestione diretta + Totale bar a gestione indiretta

Totale bar a gestione indiretta = Somma di (Bar con solo servizio al banco (gestione indiretta) + Bar con servizio ai tavoli (gestione indiretta)) per tutti gli elementi strutturali

Servizi di spiaggia, relativi alle strutture con bar e/o ristorante a gestione indiretta = (Servizi offerti: Ingresso con servizi a pagamento (esclusi affitti da D02 a D03) + Affitto ombrelloni, sedie a sdraio e lettini + Affitto cabine) * (1 - Servizi di balneazione (affitto cabine, ombrelloni, sedie a sdraio, lettini): Abbonamenti stagionali (percentuale sui ricavi) diviso 100) se (Totale bar a gestione indiretta + Totale ristoranti/self service a gestione indiretta) è maggiore di 0, altrimenti assume valore pari a 0

Servizi di spiaggia, relativi alle strutture senza cabine = (Servizi offerti: Ingresso con servizi a pagamento (esclusi affitti da D02 a D03) + Affitto ombrelloni, sedie a sdraio e lettini + Affitto cabine) se (Totale cabine + Totale Bar) è uguale a 0, altrimenti assume valore pari a 0

Totale area piscine e vasche terapeutiche = Somma di (Piscina per bambini (Mq) + Piscina per adulti (Mq) + Vasche terapeutiche (idroterapiche, termali, ecc.) (Mq)) per tutti gli elementi strutturali

Numero totale di piscine e vasche terapeutiche = Somma di (Piscina per bambini (Numero) + Piscina per adulti (Numero) + Vasche terapeutiche (idroterapiche, termali, ecc.) (Numero)) per tutti gli elementi strutturali



SUB ALLEGATO 11.C – FORMULE DEGLI INDICATORI

Di seguito sono riportate le formule degli indicatori economico-contabili utilizzati in costruzione e/o applicazione dello studio di settore:

- **Giornate teoriche di pieno utilizzo delle strutture di base** = (Ricavi relativi ai servizi di base)/(Ricavi di una giornata in alta stagione con pieno utilizzo delle strutture di base³⁴);
- **Incidenza degli ammortamenti per beni strumentali mobili rispetto al valore degli stessi beni strumentali mobili ammortizzabili** = (Ammortamenti per beni mobili strumentali al netto dei beni di costo unitario non superiore a 516,46 euro *100)/(Valore dei beni strumentali mobili in proprietà al netto dei beni di costo unitario non superiore a 516,46 euro³⁵);
- **Incidenza dei costi e spese sui ricavi** = [(Costo del venduto e per la produzione di servizi)³⁶ + Spese per acquisti di servizi]*100/(Ricavi dichiarati + Aggì derivanti dalla vendita di generi soggetti ad aggì o ricavo fisso);
- **Incidenza dei costi per beni mobili acquisiti in dipendenza di contratti di locazione finanziaria rispetto al valore degli stessi** = (Canoni per beni mobili acquisiti in dipendenza di contratti di locazione finanziaria, ad esclusione dei canoni fiscalmente deducibili oltre il periodo di durata del contratto*100)/(Valore dei beni strumentali mobili relativo a beni acquisiti in dipendenza di contratti di locazione finanziaria³⁵);
- **Incidenza dei costi residuali di gestione sui ricavi** = (Costi residuali di gestione*100)/(Ricavi dichiarati³⁷ + Aggì derivanti dalla vendita di generi soggetti ad aggì o ricavo fisso);
- **Indice di copertura del costo per il godimento di beni di terzi e degli ammortamenti** = (Margine netto) / (Costo per il godimento di beni di terzi + Ammortamenti);
- **Margine per addetto non dipendente – in assenza di spese per prestazioni di lavoro** = (Margine/1.000) / (Numero Addetti non Dipendenti³⁸);

³⁴ I Ricavi di una giornata in alta stagione con pieno utilizzo delle strutture di base sono calcolati come somma, per tutti gli elementi strutturali, dei prodotti fra numero Cabine (in dotazione), Ombrelloni e strutture equivalenti (in dotazione), Tende/gazebo per il noleggìo, Lettini (in dotazione) e Sedie a sdraio (in dotazione) e le corrispondenti Tariffe applicate in alta stagione. La variabile è rideterminata in base alla durata dell'attività pari al numero di mesi di attività nel corso del periodo d'imposta diviso 12.

³⁵ La variabile è rideterminata in base alla durata dell'attività pari al numero di mesi di attività nel corso del periodo d'imposta diviso 12.

³⁶ Se la variabile è minore di zero, viene posta uguale a zero.

³⁷ In fase di applicazione dell'indicatore di normalità economica vengono utilizzati i:

Ricavi da congruità e da normalità = Ricavo puntuale da analisi della congruità + Maggiore ricavo da normalità economica relativo all'indicatore "Incidenza degli ammortamenti per beni strumentali mobili rispetto al valore degli stessi beni strumentali mobili ammortizzabili" + Maggiore ricavo da normalità economica relativo all'indicatore "Incidenza dei costi per beni mobili acquisiti in dipendenza di contratti di locazione finanziaria rispetto al valore degli stessi".

³⁸ Di seguito viene riportato il calcolo del numero di addetti non dipendenti:

Numero addetti non dipendenti = Titolare + numero collaboratori dell'impresa familiare e coniuge dell'azienda coniugale + numero familiari diversi (ditte individuali) che prestano attività nell'impresa + numero associati in partecipazione

Numero addetti non dipendenti = Numero familiari diversi che prestano attività nell'impresa + numero associati in partecipazione + numero soci amministratori + numero soci non amministratori + numero amministratori non soci.

Se il numero addetti non dipendenti è inferiore al valore minimo tra "Numero di mesi di attività nel corso del periodo d'imposta" diviso 12 e numero giorni di apertura, allora il numero addetti non dipendenti è pari al valore massimo tra (numero addetti non dipendenti) e (titolare - numero dipendenti).

Il titolare è pari a uno. Il numero dipendenti è pari al Numero delle giornate retribuite diviso 312.

Il numero collaboratori dell'impresa familiare e coniuge dell'azienda coniugale, il numero familiari diversi che prestano attività nell'impresa, il numero associati in partecipazione, il numero soci amministratori e il numero soci non amministratori sono pari alla relativa percentuale di lavoro prestato diviso 100.

Il numero degli amministratori non soci e il titolare sono rideterminati in base alla durata dell'attività pari al valore minimo tra il "Numero di mesi di attività nel corso del periodo d'imposta" diviso 12 ed il numero giorni di apertura.

Il numero giorni di apertura è pari al valore massimo, tra tutti gli elementi strutturali, del [(Numero giorni di apertura Alta stagione + Numero giorni di apertura Bassa stagione), Numero giorni di apertura Bar a gestione diretta e Numero giorni di apertura Ristorazione a gestione diretta] diviso 365; se il numero giorni di apertura è superiore a 365, allora il numero giorni di apertura viene posto pari a 365.



- **Valore aggiunto lordo per addetto – in presenza di spese per prestazioni di lavoro** = (Valore aggiunto lordo/1.000) / (Numero addetti³⁹).

Dove:

- **Aggi derivanti dalla vendita di generi soggetti ad aggio o ricavo fisso** = Ricavi derivanti dalla vendita di generi soggetti ad aggio o ricavo fisso - (Esistenze iniziali relative a prodotti soggetti ad aggio o ricavo fisso - Rimanenze finali relative a prodotti soggetti ad aggio o ricavo fisso + Costi per l'acquisto di prodotti soggetti ad aggio o ricavo fisso - Beni soggetti ad aggio o ricavo fisso distrutti o sottratti)⁴⁰;
- **Ammortamenti per beni mobili strumentali al netto dei beni di costo unitario non superiore a 516,46 euro** = Ammortamenti per beni mobili strumentali - Spese per l'acquisto di beni strumentali di costo unitario non superiore a 516,46 euro;
- **Costi residuali di gestione** = Oneri diversi di gestione - Abbonamenti a riviste e giornali, acquisto di libri, spese per cancelleria - Spese per omaggio a clienti ed articoli promozionali - Perdite su crediti + Altri componenti negativi - Utili spettanti agli associati in partecipazione con apporti di solo lavoro;
- **Costo del venduto e per la produzione di servizi** = [Esistenze iniziali relative a merci, prodotti finiti, materie prime e sussidiarie, semilavorati e ai servizi non di durata ultrannuale (escluse quelle relative a prodotti soggetti ad aggio o ricavo fisso) + Costi per l'acquisto di materie prime, sussidiarie, semilavorati e merci (esclusi quelli relativi a prodotti soggetti ad aggio o ricavo fisso) e per la produzione di servizi - Beni distrutti o sottratti (esclusi quelli soggetti ad aggio o ricavo fisso)] + (Esistenze iniziali relative ad opere, forniture e servizi di durata ultrannuale di cui all'art. 93, comma 5, del TUIR⁴¹ - Beni distrutti o sottratti) - Rimanenze finali;
- **Margine** = Valore aggiunto lordo - (Spese per lavoro dipendente e per altre prestazioni diverse da lavoro dipendente afferenti l'attività dell'impresa - Compensi corrisposti ai soci per l'attività di amministratore (società di persone));
- **Margine netto** = Margine - [(Soglia minima di coerenza del margine per addetto non dipendente⁴²) * 1.000 * (Numero addetti non Dipendenti³⁸)];
- **Ricavi dichiarati⁴³** = Ricavi di cui ai commi 1 (lett. a) e b)) e 2 dell'art. 85 del TUIR (esclusi aggi o ricavi fissi) + (Altri proventi considerati ricavi - Altri proventi considerati ricavi di cui alla lettera f) dell'art. 85, comma 1, del TUIR) + (Rimanenze finali relative ad opere, forniture e servizi di durata ultrannuale - Rimanenze finali relative ad opere, forniture e servizi di durata ultrannuale di cui all'art. 93, comma 5, del

³⁹ Di seguito viene riportato il calcolo del numero di addetti:

Numero addetti = Titolare + numero dipendenti + numero collaboratori coordinati e continuativi che prestano attività prevalentemente nell'impresa + numero collaboratori dell'impresa familiare e coniuge dell'azienda coniugale + numero familiari diversi che prestano attività nell'impresa + numero associati in partecipazione

Numero addetti = Numero dipendenti + numero collaboratori coordinati e continuativi che prestano attività prevalentemente nell'impresa + numero familiari diversi che prestano attività nell'impresa + numero associati in partecipazione + numero soci amministratori + numero soci non amministratori + numero amministratori non soci.

Il titolare è pari a uno. Il numero dipendenti è pari al Numero delle giornate retribuite diviso 312.

Il numero collaboratori dell'impresa familiare e coniuge dell'azienda coniugale, il numero familiari diversi che prestano attività nell'impresa, il numero associati in partecipazione, il numero soci amministratori e il numero soci non amministratori sono pari alla relativa percentuale di lavoro prestato diviso 100.

Il numero collaboratori coordinati e continuativi che prestano attività prevalentemente nell'impresa, il numero amministratori non soci e il titolare sono rideterminati in base alla durata dell'attività pari al valore minimo tra il numero di mesi di attività nel corso del periodo d'imposta diviso 12 ed il numero giorni di apertura.

Per l'analisi discriminante si fa riferimento al solo "Numero di mesi di attività nel corso del periodo d'imposta" diviso 12.

Il numero addetti non può essere inferiore al valore minimo tra ("Numero di mesi di attività nel corso del periodo d'imposta" diviso 12) e numero giorni di apertura.

Il numero giorni di apertura è pari al valore massimo, tra tutti gli elementi strutturali, del [(Numero giorni di apertura Alta stagione + Numero giorni di apertura Bassa stagione), Numero giorni di apertura Bar a gestione diretta e Numero giorni di apertura Ristorazione a gestione diretta] diviso 365; se il numero giorni di apertura è superiore a 365, allora il numero giorni di apertura viene posto pari a 365.

⁴⁰ Se la variabile è minore di zero, viene posta uguale a zero.

⁴¹ Il richiamo dell'art. 93, comma 5 del TUIR, è riferito al testo vigente anteriormente all'abrogazione della norma operata dall'art. 1, comma 70 della legge 27 dicembre 2006, n. 296 (opere, forniture e servizi ultrannuali con inizio di esecuzione non successivo al periodo d'imposta in corso alla data del 31 dicembre 2006).


⁴² La soglia minima di coerenza del margine per addetto non dipendente è la soglia minima dell'indicatore "Margine per addetto non dipendente - in assenza di spese per prestazioni di lavoro" applicata all'intera platea dei contribuenti.

⁴³ Nella sola fase di costruzione i Ricavi dichiarati includono anche l'Adeguamento da studi di settore.



TUIR) - (Esistenze iniziali relative ad opere, forniture e servizi di durata ultrannuale - Esistenze iniziali relative ad opere, forniture e servizi di durata ultrannuale di cui all'art. 93, comma 5, del TUIR);


- **Ricavi relativi ai servizi di base** = (Ricavi dichiarati + Aggi derivanti dalla vendita di generi soggetti ad aggio o ricavo fisso) * ((Ingresso con servizi a pagamento + Affitto ombrelloni, sedie a sdraio e lettini + Affitto cabine)/100);
- **Rimanenze finali** = Rimanenze finali relative a merci, prodotti finiti, materie prime e sussidiarie, semilavorati e ai servizi non di durata ultrannuale (escluse quelle relative a prodotti soggetti ad aggio o ricavo fisso) + Rimanenze finali relative ad opere, forniture e servizi di durata ultrannuale di cui all'art. 93, comma 5, del TUIR;
- **Valore aggiunto lordo** = (Ricavi dichiarati + Aggi derivanti dalla vendita di generi soggetti ad aggio o ricavo fisso) - [(Costo del venduto e per la produzione di servizi)⁴⁰ + Spese per acquisti di servizi - Compensi corrisposti ai soci per l'attività di amministratore (società ed enti soggetti all'Ires) + Altri costi per servizi + Oneri diversi di gestione + Altri componenti negativi - Utili spettanti agli associati in partecipazione con apporti di solo lavoro];
- **Valore dei beni strumentali mobili in proprietà al netto dei beni di costo unitario non superiore a 516,46 euro** = Valore dei beni strumentali - Valore relativo a beni acquisiti in dipendenza di contratti di locazione non finanziaria - Valore relativo a beni acquisiti in dipendenza di contratti di locazione finanziaria - Spese per l'acquisto di beni strumentali di costo unitario non superiore a 516,46 euro.



SUB ALLEGATO 11.D - DISTRIBUZIONI VENTILICHE INDICATORI DI COERENZA

Cluster 1 - Stabilimenti con bar

Indicatore	Modalità di distribuzione	1	2	3	4	5	6	7	8	9	10	11	12	13	14	15	16	17	18	19
Incidenza dei costi e spese sui ricavi	Tutti i soggetti	22,40	27,23	30,17	31,92	33,91	35,31	37,06	38,51	39,76	40,96	42,16	43,89	45,00	46,94	48,61	51,08	54,14	58,29	62,50
	Tutti i soggetti	-7,32	-1,97	-1,02	-0,32	0,09	0,36	0,55	0,72	0,84	0,98	1,10	1,30	1,50	1,68	2,03	2,37	2,94	3,74	5,98
Indice di copertura del costo per il godimento di beni di terzi e degli ammortamenti																				
Indicatore	Modalità di distribuzione	1	2	3	4	5	6	7	8	9	10	11	12	13	14	15	16	17	18	19
Giornate teoriche di pieno utilizzo delle strutture di base (gg)	Gruppo territoriale 2, 5	0,03	5,77	8,37	10,81	12,53	14,08	15,98	17,02	18,35	20,25	22,33	24,38	27,78	31,64	34,85	42,50	49,25	54,83	74,65
	Gruppo territoriale 1, 3, 4	6,58	9,25	10,80	12,12	14,66	16,05	16,84	17,88	19,33	21,18	23,69	29,17	30,78	33,47	37,23	40,28	46,79	53,25	59,40
Margine per addetto non dipendente - in assenza di spese per prestazioni di lavoro (in migliaia di euro)	Gruppo territoriale 2, 5	-10,30	-0,88	7,67	10,59	12,39	16,09	20,05	21,39	24,55	25,15	34,30	37,34	42,90	44,81	47,05	48,36	53,76	61,69	130,41
	Gruppo territoriale 1, 3, 4	-28,26	-28,26	-28,26	-28,26	-28,26	18,92	18,92	18,92	18,92	18,92	21,42	21,42	21,42	21,42	29,11	29,11	29,11	29,11	29,11
Valore aggiunto lordo per addetto - in presenza di spese per prestazioni di lavoro (in migliaia di euro)	Gruppo territoriale 2, 5	6,83	10,34	14,59	17,11	20,85	24,49	26,21	28,26	29,98	31,16	34,24	35,66	37,37	40,26	42,35	46,19	49,31	54,26	64,64
	Gruppo territoriale 1, 3, 4	10,18	18,48	22,34	23,25	24,55	25,03	26,44	27,47	30,20	31,15	32,34	34,22	35,10	38,14	42,53	44,59	48,96	56,66	66,03



Cluster 2 - Stabilimenti con bar di più grandi dimensioni

Indicatore	Modalità di distribuzione	1	2	3	4	5	6	7	8	9	10	11	12	13	14	15	16	17	18	19
Incidenza dei costi e spese sui ricavi	Tutti i soggetti	16,82	19,52	20,96	22,81	24,43	26,26	27,59	28,54	29,54	30,92	32,10	32,82	34,03	35,08	36,85	38,51	40,21	42,79	47,10
Indice di copertura del costo per il godimento di beni di terzi e degli ammortamenti	Tutti i soggetti	-0,32	0,21	0,46	0,55	0,68	0,74	0,81	0,85	0,91	0,98	1,05	1,12	1,22	1,39	1,51	1,75	2,00	2,47	3,10


Indicatore	Modalità di distribuzione	1	2	3	4	5	6	7	8	9	10	11	12	13	14	15	16	17	18	19
Giornate teoriche di pieno utilizzo delle strutture di base (gg)	Gruppo territoriale 2, 5	2,99	9,13	11,35	12,37	13,92	15,30	17,28	18,30	19,52	20,54	22,53	24,46	25,58	27,01	30,65	35,29	38,39	44,60	63,17
	Gruppo territoriale 1, 3, 4	8,62	12,10	13,39	15,20	16,34	17,40	18,44	19,54	20,50	21,97	23,04	24,75	26,18	27,77	30,34	34,15	38,22	43,41	47,98
Margine per addetto non dipendente - in assenza di spese per prestazioni di lavoro (in migliaia di euro)	Gruppo territoriale 2, 5	25,03	25,03	25,03	25,03	25,03	25,03	25,03	25,03	25,03	25,03	25,03	25,03	25,03	25,03	48,99	48,99	48,99	48,99	48,99
	Gruppo territoriale 1, 3, 4	-1,94	-1,94	-1,94	-1,94	-1,94	-1,94	-1,94	-1,94	-1,94	-1,94	-1,94	-1,94	-1,94	-1,94	-1,94	-1,94	-1,94	-1,94	-1,94
Valore aggiunto lordo per addetto - in presenza di spese per prestazioni di lavoro (in migliaia di euro)	Gruppo territoriale 2, 5	19,88	25,26	29,62	31,26	32,31	33,61	35,39	36,66	37,78	38,73	42,07	43,99	44,46	46,17	47,16	49,85	52,20	54,31	64,78
	Gruppo territoriale 1, 3, 4	24,29	27,48	30,23	31,42	32,64	34,00	35,48	36,75	38,02	38,89	39,79	40,91	42,21	45,61	48,60	52,17	56,58	59,81	64,31



Cluster 3 - Stabilimenti con bar e servizio di ristorazione

Indicatore	Modalità di distribuzione	1	2	3	4	5	6	7	8	9	10	11	12	13	14	15	16	17	18	19
Incidenza dei costi e spese sui ricavi	Tutti i soggetti	22,85	26,07	28,72	30,65	32,09	33,74	35,62	37,43	38,29	39,47	40,61	42,27	44,02	45,47	46,82	48,44	50,45	53,31	59,15
Indice di copertura del costo per il godimento di beni di terzi e degli ammortamenti	Tutti i soggetti	-2,05	-0,98	-0,41	-0,01	0,17	0,34	0,47	0,59	0,70	0,81	0,92	1,02	1,15	1,32	1,46	1,71	2,04	2,54	3,67


Indicatore	Modalità di distribuzione	1	2	3	4	5	6	7	8	9	10	11	12	13	14	15	16	17	18	19
Giornate teoriche di pieno utilizzo delle strutture di base (gg)	Gruppo territoriale 2, 5	5,94	8,48	10,42	12,30	14,01	16,03	17,24	18,74	20,38	23,08	24,75	27,04	28,19	32,65	37,38	44,66	47,78	57,50	69,53
	Gruppo territoriale 1, 3, 4	7,45	9,23	11,82	13,57	14,77	16,34	17,71	19,27	20,77	22,56	23,95	26,01	27,85	30,67	33,12	37,15	41,07	48,44	60,86
Margine per addetto non dipendente - in assenza di spese per prestazioni di lavoro (in migliaia di euro)	Gruppo territoriale 2, 5	-2,64	-2,64	-2,64	-0,14	-0,14	-0,14	15,25	15,25	15,68	15,68	15,68	18,59	18,59	21,75	21,75	21,75	42,55	42,55	150,02
	Gruppo territoriale 1, 3, 4	0,00	0,00	0,00	0,00	0,00	0,00	0,00	8,84	8,84	8,84	8,84	8,84	9,57	9,57	9,57	9,57	9,57	100,73	100,73
Valore aggiunto lordo per addetto - in presenza di spese per prestazioni di lavoro (in migliaia di euro)	Gruppo territoriale 2, 5	12,55	17,11	20,67	23,97	25,52	26,53	27,90	29,12	31,54	33,35	34,42	34,90	37,06	40,07	43,11	45,22	47,65	52,22	59,66
	Gruppo territoriale 1, 3, 4	14,99	18,64	22,29	24,57	26,08	27,52	28,49	30,03	31,16	32,41	33,18	34,54	35,81	36,88	39,01	41,41	44,24	48,62	57,12



Cluster 4 - Stabilimenti con bar dotati di cabine

Indicatore	Modalità di distribuzione	1	2	3	4	5	6	7	8	9	10	11	12	13	14	15	16	17	18	19
Incidenza dei costi e spese sui ricavi	Tutti i soggetti	17,95	21,34	23,62	25,41	27,02	28,38	29,88	30,92	32,24	33,69	35,01	36,31	37,46	38,99	40,67	42,69	45,36	48,76	55,01
Indice di copertura del costo per il godimento di beni di terzi e degli ammortamenti	Tutti i soggetti	-2,30	-0,66	-0,06	0,23	0,39	0,54	0,67	0,80	0,93	1,02	1,14	1,27	1,39	1,59	1,78	2,07	2,45	3,03	5,00


Indicatore	Modalità di distribuzione	1	2	3	4	5	6	7	8	9	10	11	12	13	14	15	16	17	18	19
Giornate teoriche di pieno utilizzo delle strutture di base (gg)	Gruppo territoriale 2, 5	3,65	8,42	9,64	11,21	13,07	13,88	14,96	16,37	17,60	19,05	21,36	22,75	25,11	28,46	32,02	37,89	43,75	54,11	89,10
	Gruppo territoriale 1, 3, 4	9,93	12,79	14,52	15,67	16,81	17,99	19,52	21,11	22,22	23,89	25,53	27,16	29,35	31,28	33,55	36,92	41,25	47,98	60,49
Margine per addetto non dipendente - in assenza di spese per prestazioni di lavoro (in migliaia di euro)	Gruppo territoriale 2, 5	-21,59	-7,93	0,00	0,43	3,04	10,11	11,80	12,94	14,25	18,48	19,33	23,89	26,39	38,50	48,51	51,51	53,81	64,82	69,68
	Gruppo territoriale 1, 3, 4	-64,69	-3,24	-2,63	0,00	9,04	14,92	17,30	18,85	20,66	20,72	21,14	28,53	32,05	38,17	40,20	42,94	47,41	47,96	116,08
Valore aggiunto lordo per addetto - in presenza di spese per prestazioni di lavoro (in migliaia di euro)	Gruppo territoriale 2, 5	8,06	15,28	17,62	20,37	22,75	24,89	26,19	27,92	29,80	31,81	33,48	35,58	37,60	40,45	42,14	46,53	50,44	55,32	64,52
	Gruppo territoriale 1, 3, 4	14,17	19,65	21,88	23,38	24,70	26,28	27,62	28,99	30,24	31,40	32,60	34,29	35,97	37,53	39,69	42,58	46,30	51,11	61,23



Cluster 5 - Stabilimenti con soli servizi di spiaggia dotati di cabine

Indicatore	Modalità di distribuzione	1	2	3	4	5	6	7	8	9	10	11	12	13	14	15	16	17	18	19
Incidenza dei costi e spese sui ricavi	Tutti i soggetti	1,80	4,16	5,65	6,71	7,47	8,22	9,00	10,07	11,14	12,57	14,58	16,42	18,08	20,01	22,50	26,15	30,82	36,88	46,53
Indice di copertura del costo per il godimento di beni di terzi e degli ammortamenti	Tutti i soggetti	-2,68	-0,86	-0,16	0,19	0,43	0,60	0,81	0,94	1,08	1,18	1,38	1,50	1,72	1,91	2,23	2,59	2,99	4,47	7,17


Indicatore	Modalità di distribuzione	1	2	3	4	5	6	7	8	9	10	11	12	13	14	15	16	17	18	19
Giornate teoriche di pieno utilizzo delle strutture di base (gg.)	Gruppo territoriale 2, 5	0,00	0,00	7,77	12,33	14,23	15,86	17,41	19,24	22,13	24,58	26,62	30,20	33,15	36,60	41,16	49,57	58,11	88,22	145,99
	Gruppo territoriale 1, 3, 4	7,85	13,29	15,56	17,89	19,71	21,34	23,09	24,53	26,48	28,15	30,98	32,59	34,16	36,49	38,96	43,47	47,92	53,36	67,35
Margine per addetto non dipendente - in assenza di spese per prestazioni di lavoro (in migliaia di euro)	Gruppo territoriale 2, 5	-3.437,21	-251,67	-141,44	-38,91	-13,21	-4,38	0,00	1,83	9,49	22,81	25,41	27,51	28,79	35,77	39,23	48,47	59,51	119,74	172,35
	Gruppo territoriale 1, 3, 4	-357,70	-12,82	-0,37	10,91	14,88	16,84	18,87	20,70	22,44	23,50	25,62	27,66	32,60	36,42	39,09	46,95	53,03	63,54	76,45
Valore aggiunto lordo per addetto - in presenza di spese per prestazioni di lavoro (in migliaia di euro)	Gruppo territoriale 2, 5	-4,54	3,14	12,88	17,47	21,30	23,83	27,03	29,39	31,85	33,15	34,47	38,03	40,78	44,32	49,52	52,53	60,59	74,85	89,67
	Gruppo territoriale 1, 3, 4	13,25	18,22	21,17	22,96	24,79	27,57	29,15	31,11	32,90	35,05	38,59	41,22	43,86	47,47	51,62	56,19	61,73	66,77	79,24



Cluster 6 - Stabilimenti con soli servizi di spiaggia

Indicatore	Modalità di distribuzione	1	2	3	4	5	6	7	8	9	10	11	12	13	14	15	16	17	18	19
Incidenza dei costi e spese sui ricavi	Tutti i soggetti	0,00	0,00	1,28	2,98	5,02	6,34	7,46	9,19	10,37	11,21	13,59	16,37	21,04	25,03	28,71	36,07	42,69	49,03	67,91
Indice di copertura del costo per il godimento di beni di terzi e degli ammortamenti	Tutti i soggetti	-16,12	-4,02	-1,96	-0,75	-0,36	0,10	0,26	0,53	0,81	0,92	1,08	1,24	1,38	1,68	1,99	2,32	2,80	3,63	4,85

Indicatore	Modalità di distribuzione	1	2	3	4	5	6	7	8	9	10	11	12	13	14	15	16	17	18	19
Giornate teoriche di pieno utilizzo delle strutture di base (gg)	Gruppo territoriale 2, 5	5,77	10,03	11,22	12,48	15,32	16,81	18,52	20,16	25,23	26,98	31,17	33,55	35,74	40,78	45,79	49,22	64,30	80,62	182,02
	Gruppo territoriale 1, 3, 4	0,00	11,63	14,97	17,47	18,94	20,49	23,90	24,61	26,02	31,91	36,31	39,41	42,03	48,21	49,60	51,61	57,81	69,41	156,49
Margine per addetto non dipendente - in assenza di spese per prestazioni di lavoro (in migliaia di euro)	Gruppo territoriale 2, 5	-12,23	4,34	6,10	8,92	13,13	15,76	17,78	18,39	20,82	21,57	24,53	29,03	29,92	31,69	33,32	36,33	57,92	66,70	98,43
	Gruppo territoriale 1, 3, 4	-133,96	-1,40	0,00	0,00	6,26	11,60	14,54	16,55	21,38	23,13	24,69	31,11	35,57	46,55	52,83	56,07	56,63	73,27	95,96
Valore aggiunto lordo per addetto - in presenza di spese per prestazioni di lavoro (in migliaia di euro)	Gruppo territoriale 2, 5	1,46	6,48	9,12	11,59	15,02	19,43	24,42	27,28	28,09	30,45	32,98	36,44	37,82	39,90	41,26	46,80	54,62	62,95	89,21
	Gruppo territoriale 1, 3, 4	2,61	15,39	17,63	19,50	22,75	28,53	30,97	33,35	35,86	39,69	45,58	49,26	52,80	53,62	55,99	60,80	66,97	74,96	79,63



Cluster 7 - Stabilimenti che operano prevalentemente con abbonamenti stagionali

Indicatore	Modalità di distribuzione	1	2	3	4	5	6	7	8	9	10	11	12	13	14	15	16	17	18	19
Incidenza dei costi e spese sui ricavi	Tutti i soggetti	5,03	7,04	9,08	11,60	14,41	16,23	18,03	20,13	21,50	22,88	24,28	25,40	26,60	28,23	29,89	32,53	34,72	37,96	44,26
Indice di copertura del costo per il godimento di beni di terzi e degli ammortamenti	Tutti i soggetti	-0,57	-0,11	0,30	0,42	0,52	0,67	0,78	0,87	0,96	1,11	1,22	1,35	1,49	1,60	1,84	2,12	2,46	3,23	4,58


Indicatore	Modalità di distribuzione	1	2	3	4	5	6	7	8	9	10	11	12	13	14	15	16	17	18	19
Giornate teoriche di pieno utilizzo delle strutture di base (gg)	Gruppo territoriale 2, 5	11,14	14,21	15,28	16,22	21,05	26,00	26,72	28,27	31,45	33,07	34,50	34,99	35,82	45,89	52,21	58,86	100,36	115,03	156,09
	Gruppo territoriale 1, 3, 4	15,27	16,96	17,76	19,72	20,73	22,88	24,71	27,39	28,49	29,98	32,71	34,14	36,82	39,31	43,03	45,62	52,39	71,03	139,56
Margine per addetto non dipendente - in assenza di spese per prestazioni di lavoro (in migliaia di euro)	Gruppo territoriale 2, 5	-0,96	-0,96	-0,96	-0,96	-0,96	-0,96	-0,96	37,18	37,18	37,18	37,18	37,18	50,53	50,53	50,53	50,53	50,53	100,99	100,99
	Gruppo territoriale 1, 3, 4	-54,10	4,83	7,44	21,07	22,21	24,16	24,91	26,41	26,66	31,54	31,54	33,28	33,47	36,74	47,97	76,65	87,02	106,34	119,72
Valore aggiunto lordo per addetto - in presenza di spese per prestazioni di lavoro (in migliaia di euro)	Gruppo territoriale 2, 5	4,28	18,56	19,70	23,26	25,03	27,22	29,80	30,63	31,74	33,64	34,18	36,07	40,04	41,49	43,77	49,78	56,07	57,30	68,47
	Gruppo territoriale 1, 3, 4	18,92	22,76	24,94	27,18	28,57	30,32	31,36	33,11	35,32	36,69	38,16	39,85	42,14	44,28	46,52	49,17	52,97	59,51	70,36



Cluster 8 - Stabilimenti con piscina

Indicatore	Modalità di distribuzione	1	2	3	4	5	6	7	8	9	10	11	12	13	14	15	16	17	18	19
Incidenza dei costi e spese sui ricavi	Tutti i soggetti	7,34	9,76	12,50	14,06	16,10	17,31	17,96	20,60	21,97	23,84	24,91	27,06	28,00	30,17	33,43	36,46	37,82	40,03	43,83
Indice di copertura del costo per il godimento di beni di terzi e degli ammortamenti	Tutti i soggetti	-0,92	0,11	0,39	0,65	0,71	0,81	0,84	0,92	1,04	1,07	1,16	1,21	1,24	1,35	1,45	1,53	1,73	2,21	2,71


Indicatore	Modalità di distribuzione	1	2	3	4	5	6	7	8	9	10	11	12	13	14	15	16	17	18	19
Giomate teoriche di pieno utilizzo delle strutture di base (gg.)	Gruppo territoriale 2, 5	2,92	11,40	12,54	15,11	17,00	17,53	21,51	26,56	27,76	31,54	35,74	41,16	52,05	59,00	59,83	71,34	72,05	84,81	92,80
	Gruppo territoriale 1, 3, 4	18,58	20,87	21,67	23,30	25,46	26,98	28,34	30,67	33,57	35,21	39,05	42,04	43,03	46,21	48,68	53,93	55,09	64,40	77,06
Margine per addetto non dipendente - in assenza di spese per prestazioni di lavoro (in migliaia di euro)	Gruppo territoriale 2, 5	62,89	62,89	62,89	62,89	62,89	62,89	62,89	62,89	62,89	62,89	62,89	62,89	62,89	62,89	147,58	147,58	147,58	147,58	147,58
	Gruppo territoriale 1, 3, 4	136,13	136,13	136,13	136,13	136,13	136,13	136,13	136,13	136,13	136,13	136,13	136,13	136,13	136,13	136,13	136,13	136,13	136,13	136,13
Valore aggiunto lordo per addetto - in presenza di spese per prestazioni di lavoro (in migliaia di euro)	Gruppo territoriale 2, 5	2,36	15,13	27,47	28,38	33,85	34,35	34,92	36,11	37,93	40,44	41,67	46,41	48,07	48,61	51,65	55,98	59,69	63,78	67,47
	Gruppo territoriale 1, 3, 4	22,14	26,52	31,70	33,50	35,69	39,37	41,02	44,52	45,46	47,17	48,94	51,01	53,94	54,63	56,25	59,26	62,95	68,84	83,68



Cluster 9 - Stabilimenti che operano prevalentemente con affitti e/o ingressi nel fine settimana dotati di cabine

Indicatore	Modalità di distribuzione	1	2	3	4	5	6	7	8	9	10	11	12	13	14	15	16	17	18	19
Incidenza dei costi e spese sui ricavi	Tutti i soggetti	14,27	20,16	22,72	25,90	28,05	30,34	31,89	33,45	35,71	36,93	38,45	39,79	41,17	43,20	45,42	47,12	49,84	55,07	65,01
Indice di copertura del costo per il godimento di beni di terzi e degli ammortamenti	Tutti i soggetti	-3,15	-1,09	-0,49	-0,19	0,11	0,42	0,54	0,75	0,87	0,95	1,04	1,17	1,34	1,56	1,79	1,97	2,40	2,95	4,48

Indicatore	Modalità di distribuzione	1	2	3	4	5	6	7	8	9	10	11	12	13	14	15	16	17	18	19
Giornate teoriche di pieno utilizzo delle strutture di base (gg)	Gruppo territoriale 2, 5	5,77	8,65	11,77	13,41	14,36	15,81	17,40	19,74	20,58	25,88	27,86	31,99	34,93	40,97	48,39	51,43	60,11	77,33	116,30
	Gruppo territoriale 1, 3, 4	5,89	9,92	13,81	15,35	16,55	18,13	19,30	20,26	22,20	23,54	25,33	27,55	30,51	34,79	36,99	47,78	50,37	54,39	71,27
Margine per addetto non dipendente - in assenza di spese per prestazioni di lavoro (in migliaia di euro)	Gruppo territoriale 2, 5	-116,25	-1,34	-1,34	0,00	0,00	0,00	13,31	16,93	17,72	20,36	20,36	21,49	23,99	23,99	29,01	32,94	49,06	49,09	49,09
	Gruppo territoriale 1, 3, 4	-1,605,45	-1,605,45	-1,605,45	-1,605,45	-16,17	-16,17	-16,17	2,85	2,85	8,36	8,36	8,36	15,81	15,81	15,81	72,94	72,94	72,94	139,83
Valore aggiunto lordo per addetto - in presenza di spese per prestazioni di lavoro (in migliaia di euro)	Gruppo territoriale 2, 5	10,20	14,12	16,60	19,10	20,34	22,07	25,02	26,67	28,36	30,02	32,55	35,56	36,96	39,54	41,31	42,69	46,98	52,51	59,77
	Gruppo territoriale 1, 3, 4	6,18	15,75	18,30	21,02	22,03	24,57	25,68	26,97	27,97	28,64	30,21	32,09	33,44	35,53	38,41	43,04	45,43	48,67	61,37



Cluster 10 - Stabilimenti che operano prevalentemente con affitti e/o ingressi nel fine settimana

Indicatore	Modalità di distribuzione	1	2	3	4	5	6	7	8	9	10	11	12	13	14	15	16	17	18	19
Incidenza dei costi e spese sui ricavi	Tutti i soggetti	24,50	27,27	29,49	31,68	33,07	34,46	36,46	38,41	39,59	42,42	43,59	45,52	46,80	48,62	50,52	52,12	54,76	60,10	66,85
Indice di copertura del costo per il godimento di beni di terzi e degli ammortamenti	Tutti i soggetti	-6,33	-2,54	-0,95	-0,51	-0,14	0,27	0,52	0,75	0,93	1,05	1,21	1,37	1,50	1,70	1,91	2,21	2,52	3,17	4,83


Indicatore	Modalità di distribuzione	1	2	3	4	5	6	7	8	9	10	11	12	13	14	15	16	17	18	19
Giornate teoriche di pieno utilizzo delle strutture di base (gg)	Gruppo territoriale 2, 5	6,48	8,81	10,69	12,46	14,22	16,18	18,72	20,54	23,12	23,82	25,72	27,78	34,58	39,72	47,26	51,34	58,17	78,03	114,15
	Gruppo territoriale 1, 3, 4	9,19	9,56	12,49	12,84	13,01	16,80	18,00	23,34	23,41	24,42	28,27	28,95	31,22	36,07	38,32	45,50	47,07	55,52	175,27
Margine per addetto non dipendente - in assenza di spese per prestazioni di lavoro (in migliaia di euro)	Gruppo territoriale 2, 5	-29,30	-10,63	7,57	8,17	9,25	14,31	14,62	17,79	28,87	29,48	29,78	30,21	30,58	33,71	34,65	36,45	40,96	48,72	75,98
	Gruppo territoriale 1, 3, 4	27,71	27,71	27,71	27,71	27,71	27,71	27,71	27,71	27,71	27,71	27,71	27,71	27,71	27,71	31,08	31,08	31,08	31,08	31,08
Valore aggiunto lordo per addetto - in presenza di spese per prestazioni di lavoro (in migliaia di euro)	Gruppo territoriale 2, 5	8,59	12,84	15,39	19,70	22,50	23,65	25,20	26,97	30,69	33,35	34,88	36,63	38,23	40,51	43,95	46,88	54,37	60,11	83,38
	Gruppo territoriale 1, 3, 4	1,02	11,29	13,38	15,22	19,03	20,37	20,82	21,30	23,78	25,70	27,90	29,37	29,48	29,96	36,42	39,12	42,69	50,14	61,33



Cluster 11 - Stabilimenti con bar e/o servizio di ristorazione a gestione indiretta

Indicatore	Modalità di distribuzione	1	2	3	4	5	6	7	8	9	10	11	12	13	14	15	16	17	18	19
Incidenza dei costi e spese sui ricavi	Tutti i soggetti	3,20	4,40	6,19	6,86	7,35	7,98	8,81	9,52	10,10	10,90	11,49	12,80	13,96	15,36	17,46	20,27	25,10	28,74	34,17
Indice di copertura del costo per il godimento di beni di terzi e degli ammortamenti	Tutti i soggetti	-1,07	-0,18	0,16	0,27	0,39	0,58	0,70	0,77	0,86	0,92	1,02	1,12	1,20	1,29	1,42	1,60	1,99	2,29	3,34

Indicatore	Modalità di distribuzione	1	2	3	4	5	6	7	8	9	10	11	12	13	14	15	16	17	18	19
Giornate teoriche di pieno utilizzo delle strutture di base (gg)	Gruppo territoriale 2, 5	8,61	10,79	13,04	18,27	22,84	23,91	26,92	30,39	30,70	31,27	33,01	33,32	34,77	36,74	37,81	44,13	48,33	70,62	85,23
	Gruppo territoriale 1, 3, 4	12,81	16,11	18,30	20,69	22,56	23,61	25,58	27,58	29,26	31,68	33,11	35,57	37,71	41,80	46,41	50,77	58,41	64,90	96,60
Margine per addetto non dipendente - in assenza di spese per prestazioni di lavoro (in migliaia di euro)	Gruppo territoriale 2, 5	9,73	9,73	9,73	9,73	9,73	9,73	9,73	9,73	9,73	9,73	9,73	9,73	9,73	9,73	72,12	72,12	72,12	72,12	72,12
	Gruppo territoriale 1, 3, 4	9,73	9,73	9,73	23,67	23,67	23,97	23,97	26,66	26,66	26,66	28,64	28,64	28,64	42,30	50,71	50,71	69,11	69,11	139,32
Valore aggiunto lordo per addetto - in presenza di spese per prestazioni di lavoro (in migliaia di euro)	Gruppo territoriale 2, 5	14,82	20,15	22,04	25,69	26,80	31,04	31,82	34,65	41,02	42,36	45,49	47,24	49,79	51,72	55,59	57,49	61,10	65,24	78,70
	Gruppo territoriale 1, 3, 4	18,01	24,21	27,37	29,41	31,55	34,05	36,99	39,61	41,60	43,03	45,18	47,79	51,27	55,01	57,09	60,82	64,49	71,00	88,59



Cluster 12 - Stabilimenti con soli servizi di spiaggia di più grandi dimensioni

Indicatore	Modalità di distribuzione	1	2	3	4	5	6	7	8	9	10	11	12	13	14	15	16	17	18	19
Incidenza dei costi e spese sui ricavi	Tutti i soggetti	4,54	5,98	6,47	7,25	8,02	8,93	9,95	11,68	12,81	13,68	14,72	15,39	15,89	16,73	17,59	19,25	21,58	25,63	31,18
Indice di copertura del costo per il godimento di beni di terzi e degli ammortamenti	Tutti i soggetti	-0,64	-0,02	0,32	0,49	0,58	0,75	0,83	0,89	0,98	1,06	1,14	1,24	1,31	1,48	1,60	1,74	1,99	2,43	3,09

Indicatore	Modalità di distribuzione	1	2	3	4	5	6	7	8	9	10	11	12	13	14	15	16	17	18	19
Giornate teoriche di pieno utilizzo delle strutture di base (gg)	Gruppo territoriale 2, 5	6,31	14,00	14,57	18,09	18,35	18,92	20,39	20,47	21,98	26,32	28,23	30,25	32,15	33,91	39,31	59,01	59,39	60,44	64,00
	Gruppo territoriale 1, 3, 4	15,89	19,77	22,27	24,33	26,33	28,04	29,87	31,81	32,87	34,53	35,65	36,89	38,80	40,79	43,16	45,58	48,06	52,48	57,08
Margine per addetto non dipendente - in assenza di spese per prestazioni di lavoro (in migliaia di euro)	Gruppo territoriale 2, 5	-	-	-	-	-	-	-	-	-	-	-	-	-	-	-	-	-	-	-
	Gruppo territoriale 1, 3, 4	17,81	17,81	22,02	22,02	22,51	24,96	24,96	26,60	26,60	26,77	28,06	28,06	28,72	28,72	33,12	35,45	35,45	36,16	36,16
Valore aggiunto lordo per addetto - in presenza di spese per prestazioni di lavoro (in migliaia di euro)	Gruppo territoriale 2, 5	5,70	8,65	10,51	21,26	24,97	28,02	28,93	32,29	40,76	41,16	42,15	49,56	53,08	53,52	53,69	60,35	71,54	72,62	79,27
	Gruppo territoriale 1, 3, 4	19,78	23,85	25,72	26,50	27,38	29,02	30,62	31,82	33,35	35,03	37,63	39,16	40,61	43,54	46,36	49,13	54,71	59,64	66,47



SUB ALLEGATO 11.E - VALORI SOGLIA PER GLI INDICATORI DI COERENZA


Cluster	Modalità di distribuzione	Incidenza dei costi e spese sui ricavi	
		Soglia minima	Soglia massima
1	Tutti i soggetti	27,23	54,14
2	Tutti i soggetti	20,96	42,79
3	Tutti i soggetti	26,07	53,31
4	Tutti i soggetti	23,62	48,76
5	Tutti i soggetti	5,65	30,82
6	Tutti i soggetti	5,02	36,07
7	Tutti i soggetti	7,04	44,26
8	Tutti i soggetti	9,76	43,83
9	Tutti i soggetti	20,16	49,84
10	Tutti i soggetti	27,27	54,76
11	Tutti i soggetti	6,19	28,74
12	Tutti i soggetti	6,47	31,18

Cluster	Modalità di distribuzione	Giornate teoriche di pieno utilizzo delle strutture di base (gg.)		Margine per addetto non dipendente - in assenza di spese per prestazioni di lavoro (in migliaia di euro)
		Soglia minima	Soglia massima	Soglia minima
1	Gruppo territoriale 2, 5	14,00	60,00	18,92
	Gruppo territoriale 1, 3, 4	15,00	60,00	18,92
2	Gruppo territoriale 2, 5	14,00	60,00	25,03
	Gruppo territoriale 1, 3, 4	15,00	60,00	25,03
3	Gruppo territoriale 2, 5	14,00	60,00	23,00
	Gruppo territoriale 1, 3, 4	15,00	60,00	23,00
4	Gruppo territoriale 2, 5	14,00	60,00	18,48
	Gruppo territoriale 1, 3, 4	15,00	60,00	18,85
5	Gruppo territoriale 2, 5	14,00	60,00	18,87
	Gruppo territoriale 1, 3, 4	15,00	60,00	18,87




Cluster	Modalità di distribuzione	Giornate teoriche di pieno utilizzo delle strutture di base (gg.)		Margine per addetto non dipendente - in assenza di spese per prestazioni di lavoro (in migliaia di euro)
		Soglia minima	Soglia massima	Soglia minima
6	Gruppo territoriale 2, 5	14,00	60,00	18,39
	Gruppo territoriale 1, 3, 4	15,00	60,00	18,39
7	Gruppo territoriale 2, 5	16,00	75,00	21,07
	Gruppo territoriale 1, 3, 4	18,00	75,00	21,07
8	Gruppo territoriale 2, 5	18,00	75,00	25,00
	Gruppo territoriale 1, 3, 4	21,00	75,00	25,00
9	Gruppo territoriale 2, 5	12,00	60,00	17,72
	Gruppo territoriale 1, 3, 4	14,00	60,00	17,72
10	Gruppo territoriale 2, 5	11,00	60,00	17,79
	Gruppo territoriale 1, 3, 4	13,00	60,00	17,79
11	Gruppo territoriale 2, 5	14,00	75,00	23,66
	Gruppo territoriale 1, 3, 4	15,00	75,00	23,66
12	Gruppo territoriale 2, 5	19,00	60,00	22,51
	Gruppo territoriale 1, 3, 4	20,00	60,00	22,51

Cluster	Modalità di distribuzione	Valore aggiunto lordo per addetto - in presenza di spese per prestazioni di lavoro (in migliaia di euro)	
		Soglia minima	Soglia massima
1	Gruppo territoriale 2, 5	23,00	65,00
	Gruppo territoriale 1, 3, 4	23,25	65,00
2	Gruppo territoriale 2, 5	28,00	65,00
	Gruppo territoriale 1, 3, 4	28,00	65,00
3	Gruppo territoriale 2, 5	25,52	60,00




Cluster	Modalità di distribuzione	Valore aggiunto lordo per addetto – in presenza di spese per prestazioni di lavoro (in migliaia di euro)	
		Soglia minima	Soglia massima
	Gruppo territoriale 1, 3, 4	26,08	60,00
4	Gruppo territoriale 2, 5	22,75	65,00
	Gruppo territoriale 1, 3, 4	23,38	65,00
5	Gruppo territoriale 2, 5	23,83	75,00
	Gruppo territoriale 1, 3, 4	24,79	75,00
6	Gruppo territoriale 2, 5	22,00	75,00
	Gruppo territoriale 1, 3, 4	22,75	75,00
7	Gruppo territoriale 2, 5	23,26	70,00
	Gruppo territoriale 1, 3, 4	24,94	70,00
8	Gruppo territoriale 2, 5	29,00	70,00
	Gruppo territoriale 1, 3, 4	29,00	70,00
9	Gruppo territoriale 2, 5	22,07	65,00
	Gruppo territoriale 1, 3, 4	24,57	65,00
10	Gruppo territoriale 2, 5	22,50	65,00
	Gruppo territoriale 1, 3, 4	23,78	65,00
11	Gruppo territoriale 2, 5	26,80	75,00
	Gruppo territoriale 1, 3, 4	27,37	75,00
12	Gruppo territoriale 2, 5	24,97	65,00
	Gruppo territoriale 1, 3, 4	25,72	65,00



SUB ALLEGATO 11.F – DISTRIBUZIONI VENTILICHE INDICATORI DI NORMALITÀ ECONOMICA

Cluster 1 - Stabilimenti con bar

Indicatore	Modalità di distribuzione	1	2	3	4	5	6	7	8	9	10	11	12	13	14	15	16	17	18	19	
Incidenza degli ammortamenti per beni strumentali mobili rispetto al valore degli stessi beni strumentali mobili ammortizzabili	Tutti i soggetti	0,00	0,00	0,00	0,56	1,86	2,86	3,67	4,72	5,54	6,30	7,19	8,00	8,88	9,91	11,14	12,52	14,45	16,70	23,74	
Incidenza dei costi per beni mobili acquisiti in dipendenza di contratti di locazione finanziaria rispetto al valore degli stessi	Tutti i soggetti	0,00	0,00	0,00	0,00	16,46	16,46	16,46	16,46	17,49	17,49	17,49	17,74	17,74	17,74	17,74	18,43	18,43	18,43	18,43	18,49
Incidenza dei costi residui di gestione sui ricavi	Tutti i soggetti	0,00	0,07	0,44	0,70	1,13	1,54	2,00	2,49	2,99	3,54	3,97	4,61	5,56	6,32	7,65	8,51	9,56	11,30	15,46	




Cluster 2 - Stabilimenti con bar di più grandi dimensioni

Indicatore	Modalità di distribuzione	1	2	3	4	5	6	7	8	9	10	11	12	13	14	15	16	17	18	19
Incidenza degli ammortamenti per beni strumentali mobili rispetto al valore degli stessi beni strumentali mobili ammortizzabili	Tutti i soggetti	0,00	1,05	2,07	2,57	3,16	3,61	4,17	4,57	5,09	5,70	6,28	6,93	7,64	8,61	10,14	10,80	12,46	14,27	20,02
Incidenza dei costi per beni mobili acquisiti in dipendenza di contratti di locazione finanziaria rispetto al valore degli stessi	Tutti i soggetti	0,00	0,00	0,00	0,00	7,50	7,82	8,18	8,28	15,81	16,93	17,26	17,65	18,37	21,60	22,76	25,33	25,82	27,10	27,28
Incidenza dei costi residui di gestione sui ricavi	Tutti i soggetti	0,51	1,09	1,68	2,39	2,96	3,48	4,13	4,75	5,29	5,70	6,05	6,69	7,38	7,80	8,58	9,60	10,39	11,46	13,64



Cluster 3 - Stabilimenti con bar e servizio di ristorazione

Indicatore	Modalità di distribuzione	1	2	3	4	5	6	7	8	9	10	11	12	13	14	15	16	17	18	19
Incidenza degli ammortamenti per beni strumentali mobili rispetto al valore degli stessi beni strumentali mobili ammortizzabili	Tutti i soggetti	0,00	0,00	1,14	2,35	3,12	3,74	4,25	4,62	5,17	5,75	6,42	6,93	7,69	8,50	9,67	10,86	12,51	14,90	17,92
Incidenza dei costi per beni mobili acquisiti in dipendenza di contratti di locazione finanziaria rispetto al valore degli stessi	Tutti i soggetti	0,00	0,00	0,00	6,06	6,87	9,47	17,20	18,12	18,53	21,31	22,20	22,64	22,78	23,29	25,47	25,67	28,52	31,38	35,93
Incidenza dei costi residuali di gestione sui ricavi	Tutti i soggetti	0,45	1,14	1,54	2,05	2,50	2,97	3,33	3,63	4,02	4,41	4,79	5,26	5,71	6,28	6,98	7,55	8,23	9,31	11,99




Cluster 4 - Stabilimenti con bar dotati di cabine

Indicatore	Modalità di distribuzione	1	2	3	4	5	6	7	8	9	10	11	12	13	14	15	16	17	18	19
Incidenza degli ammortamenti per beni strumentali mobili rispetto al valore degli stessi beni strumentali mobili ammortizzabili	Tutti i soggetti	0,00	0,00	0,99	2,00	2,74	3,30	3,87	4,32	4,83	5,31	5,90	6,60	7,30	8,11	8,94	10,51	12,44	15,07	19,33
Incidenza dei costi per beni mobili acquisiti in dipendenza di contratti di locazione finanziaria rispetto al valore degli stessi	Tutti i soggetti	0,00	0,00	0,00	3,54	7,40	10,05	13,25	14,41	16,55	18,38	18,66	21,75	21,76	22,50	22,91	25,25	28,72	33,47	34,52
Incidenza dei costi residui di gestione sui ritecavi	Tutti i soggetti	0,19	0,79	1,44	2,02	2,57	3,10	3,61	3,96	4,44	4,99	5,44	5,93	6,36	6,91	7,45	8,63	9,79	11,60	14,57




Cluster 5 - Stabilimenti con soli servizi di spiaggia dotati di cabine

Indicatore	Modalità di distribuzione	1	2	3	4	5	6	7	8	9	10	11	12	13	14	15	16	17	18	19
Incidenza degli ammortamenti per beni strumentali mobili rispetto al valore degli stessi beni strumentali mobili ammortizzabili	Tutti i soggetti	0,00	0,00	0,00	0,00	0,59	1,22	1,99	2,70	3,28	3,97	4,60	5,38	6,29	7,20	8,46	9,89	12,35	14,29	18,64
Incidenza dei costi per beni mobili acquisiti in dipendenza di contratti di locazione finanziaria rispetto al valore degli stessi	Tutti i soggetti	0,00	0,00	0,00	0,00	0,00	0,00	13,13	13,13	22,12	22,12	22,12	23,70	23,70	26,98	26,98	26,98	40,25	40,25	42,38
Incidenza dei costi residuali di gestione sui ritecavi	Tutti i soggetti	0,02	0,60	1,29	2,11	3,08	4,00	4,78	5,48	6,11	6,83	7,40	8,06	8,79	9,60	10,78	11,95	13,54	16,61	24,20




Cluster 6 - Stabilimenti con soli servizi di spiaggia

Indicatore	Modalità di distribuzione	1	2	3	4	5	6	7	8	9	10	11	12	13	14	15	16	17	18	19
Incidenza degli ammortamenti per beni strumentali mobili rispetto al valore degli stessi beni strumentali mobili ammortizzabili	Tutti i soggetti	0,00	0,00	0,00	0,00	0,00	0,00	1,38	2,53	3,64	4,73	5,84	7,02	7,82	8,73	10,54	12,09	14,48	17,48	23,64
Incidenza dei costi per beni mobili acquisiti in dipendenza di contratti di locazione finanziaria rispetto al valore degli stessi	Tutti i soggetti	5,58	5,58	5,58	5,58	5,58	5,58	5,58	5,58	5,58	5,58	5,58	5,58	5,58	5,58	7,29	7,29	7,29	7,29	7,29
Incidenza dei costi residuali di gestione sui ricavi	Tutti i soggetti	0,00	0,00	0,00	0,10	0,52	0,88	1,32	1,75	2,30	3,66	4,80	5,68	6,64	8,13	9,17	12,17	13,52	16,19	25,19




Cluster 7 - Stabilimenti che operano prevalentemente con abbonamenti stagionali

Indicatore	Modalità di distribuzione	1	2	3	4	5	6	7	8	9	10	11	12	13	14	15	16	17	18	19
Incidenza degli ammortamenti per beni strumentali mobili rispetto al valore degli stessi beni strumentali mobili ammortizzabili	Tutti i soggetti	0,00	0,00	1,00	1,97	2,49	3,01	3,59	4,19	4,66	5,05	5,65	6,16	7,11	8,09	8,73	9,91	11,95	14,31	17,32
Incidenza dei costi per beni mobili acquisiti in dipendenza di contratti di locazione finanziaria rispetto al valore degli stessi	Tutti i soggetti	0,00	0,00	0,00	0,00	9,68	9,68	9,68	9,68	23,70	23,70	23,70	27,99	27,99	27,99	27,99	68,53	68,53	68,53	100,00
Incidenza dei costi residui di gestione sui ricavi	Tutti i soggetti	0,45	1,53	2,22	2,85	3,36	3,96	4,36	4,69	5,06	5,57	6,35	6,80	7,57	8,34	9,37	10,01	11,15	12,92	16,51




Cluster 8 - Stabilimenti con piscina

Indicatore	Modalità di distribuzione	1	2	3	4	5	6	7	8	9	10	11	12	13	14	15	16	17	18	19
Incidenza degli ammortamenti per beni strumentali mobili rispetto al valore degli stessi beni strumentali mobili ammortizzabili	Tutti i soggetti	0,00	0,00	1,27	2,41	2,84	3,24	4,08	4,50	5,12	5,37	6,13	7,12	7,86	8,36	9,17	9,83	10,82	12,00	15,00
Incidenza dei costi per beni mobili acquisiti in dipendenza di contratti di locazione finanziaria rispetto al valore degli stessi	Tutti i soggetti	23,03	23,03	23,03	23,03	23,03	23,03	23,03	23,03	23,03	41,80	41,80	41,80	41,80	41,80	41,80	41,80	100,00	100,00	100,00
Incidenza dei costi residui di gestione sui ricavi	Tutti i soggetti	0,99	1,59	1,99	2,44	2,89	3,15	3,41	3,94	4,34	5,01	5,44	5,94	6,50	7,03	7,43	8,46	9,33	11,76	14,64




Cluster 9 - Stabilimenti che operano prevalentemente con affitti e/o ingressi nel fine settimana dotati di cabine

Indicatore	Modalità di distribuzione	1	2	3	4	5	6	7	8	9	10	11	12	13	14	15	16	17	18	19
Incidenza degli ammortamenti per beni strumentali mobili rispetto al valore degli stessi beni strumentali mobili ammortizzabili	Tutti i soggetti	0,00	0,00	0,00	1,04	2,26	3,13	3,84	4,79	5,33	5,99	6,69	7,46	8,11	9,15	10,54	11,86	13,41	15,51	21,05
Incidenza dei costi per beni mobili acquisiti in dipendenza di contratti di locazione finanziaria rispetto al valore degli stessi	Tutti i soggetti	0,00	0,00	0,00	0,00	2,41	2,41	2,41	8,68	8,68	15,14	15,14	15,14	22,30	22,30	22,30	26,60	26,60	26,60	42,99
Incidenza dei costi residui di gestione sui ricavi	Tutti i soggetti	0,00	0,40	0,78	1,47	1,82	2,39	2,70	3,10	3,66	4,16	4,48	5,07	5,51	6,26	7,44	8,17	9,49	10,83	15,66



Cluster 10 - Stabilimenti che operano prevalentemente con affitti e/o ingressi nel fine settimana

Indicatore	Modalità di distribuzione	1	2	3	4	5	6	7	8	9	10	11	12	13	14	15	16	17	18	19
Incidenza degli ammortamenti per beni strumentali mobili rispetto al valore degli stessi beni strumentali mobili ammortizzabili	Tutti i soggetti	0,00	0,00	0,00	0,00	0,00	1,90	3,50	4,06	4,78	6,08	6,97	7,79	8,86	10,29	10,98	11,94	13,90	16,27	21,12
Incidenza dei costi per beni mobili acquisiti in dipendenza di contratti di locazione finanziaria rispetto al valore degli stessi	Tutti i soggetti	0,00	0,00	0,00	0,00	0,00	8,80	8,80	8,80	8,80	8,80	16,09	16,09	16,09	23,71	23,71	23,71	23,71	23,71	24,26
Incidenza dei costi residui di gestione sui ricavi	Tutti i soggetti	0,00	0,11	0,48	0,92	1,51	1,68	2,01	2,54	3,00	3,47	3,97	4,33	4,94	5,47	6,10	6,66	8,23	10,98	15,70




Cluster 11 - Stabilimenti con bar e/o servizio di ristorazione a gestione indiretta

Indicatore	Modalità di distribuzione	1	2	3	4	5	6	7	8	9	10	11	12	13	14	15	16	17	18	19
Incidenza degli ammortamenti per beni strumentali mobili rispetto al valore degli stessi beni strumentali mobili ammortizzabili	Tutti i soggetti	0,00	0,22	1,18	1,94	2,36	2,88	3,40	3,77	4,33	4,93	5,78	6,38	7,13	7,92	8,54	9,88	11,42	13,80	17,62
Incidenza dei costi per beni mobili acquisiti in dipendenza di contratti di locazione finanziaria rispetto al valore degli stessi	Tutti i soggetti	0,00	0,00	0,00	0,00	5,50	5,50	11,49	16,82	16,82	18,62	20,00	20,00	22,31	23,15	23,15	24,03	24,17	24,99	24,99
Incidenza dei costi residui di gestione sui ricavi	Tutti i soggetti	0,60	2,03	3,09	3,90	4,61	5,06	5,63	6,19	6,99	7,40	8,60	9,32	10,16	11,00	12,06	13,56	15,33	17,39	25,97




Cluster 12 - Stabilimenti con soli servizi di spiaggia di più grandi dimensioni

Indicatore	Modalità di distribuzione	1	2	3	4	5	6	7	8	9	10	11	12	13	14	15	16	17	18	19
Incidenza degli ammortamenti per beni strumentali mobili rispetto al valore degli stessi beni strumentali mobili ammortizzabili	Tutti i soggetti	0,00	0,00	0,37	0,94	1,73	2,32	3,10	3,55	4,18	4,72	4,96	5,72	6,26	6,83	7,91	8,84	9,80	11,75	15,22
Incidenza dei costi per beni mobili acquisiti in dipendenza di contratti di locazione finanziaria rispetto al valore degli stessi	Tutti i soggetti	6,24	6,24	8,26	8,26	8,26	18,21	22,44	22,44	22,44	23,59	24,88	24,88	24,88	25,00	35,71	35,71	35,71	39,74	1.091,15
Incidenza dei costi residuali di gestione sui ricavi	Tutti i soggetti	0,93	1,69	1,98	2,56	2,91	3,50	4,12	4,84	5,50	6,51	6,96	7,58	8,32	8,93	9,48	10,27	11,03	12,24	14,39




SUB ALLEGATO 11.G - VALORI SOGLIA PER GLI INDICATORI DI NORMALITÀ ECONOMICA

Cluster	Modalità di distribuzione	Incidenza degli ammortamenti per beni strumentali mobili rispetto al valore degli stessi beni strumentali mobili ammortizzabili	Incidenza dei costi per beni mobili acquisiti in dipendenza di contratti di locazione finanziaria rispetto al valore degli stessi	Incidenza dei costi residuali di gestione sui ricavi
		Soglia massima	Soglia massima	Soglia massima
1	Tutti i soggetti	25,00	55,00	9,56
2	Tutti i soggetti	25,00	55,00	9,60
3	Tutti i soggetti	25,00	55,00	8,23
4	Tutti i soggetti	25,00	55,00	9,79
5	Tutti i soggetti	25,00	55,00	11,95
6	Tutti i soggetti	25,00	55,00	12,17
7	Tutti i soggetti	25,00	55,00	10,01
8	Tutti i soggetti	25,00	55,00	9,33
9	Tutti i soggetti	25,00	55,00	9,49
10	Tutti i soggetti	25,00	55,00	8,23
11	Tutti i soggetti	25,00	55,00	13,56
12	Tutti i soggetti	25,00	55,00	11,03




SUB ALLEGATO 11.H - COEFFICIENTI DELLE FUNZIONI DI RICAVO

VARIABILE	CLUSTER 1	CLUSTER 2	CLUSTER 3	CLUSTER 4	CLUSTER 5	CLUSTER 6	CLUSTER 7
COSTI TOTALI, quota fino a 75.000 euro	-	-	-	-	-	-	0,1443
Numero totale di Sedie a sdraio (in dotazione) e di Lettini (in dotazione), differenziale relativo alle tariffe applicate (*)	171,1824	185,8049	293,5117	267,6037	273,1783	292,0154	148,5094
Numero totale di Sedie a sdraio (in dotazione) e di Lettini (in dotazione) (*)	75,7557	57,5851	56,3360	80,0411	116,5516	105,7514	70,2985
Numero totale di Sedie a sdraio (in dotazione) e di Lettini (in dotazione), differenziale relativo alla localizzazione in area a normale valenza turistica (*)	-43,2170	-	-	-24,1466	-	-	-
CVPROD, quota fino a 10.000 euro	-	-	-	-	-	-	-
CVPROD, quota fino a 40.000 euro	-	-	-	-	-	-	-
CVPROD, quota fino a 45.000 euro	-	-	-	-	-	-	-
CVPROD, quota fino a 60.000 euro	-	0,2895	-	-	-	-	-
CVPROD, quota fino a 70.000 euro	-	-	0,2397	-	-	-	-
CVPROD	1,3565	-	1,1278	1,2143	1,1197	1,1132	-
Spese per acquisti di servizi - Compensi corrisposti ai soci per l'attività di amministratore (società ed enti soggetti all'Ires) + Altri costi per servizi + Costo per beni mobili acquisiti in dipendenza di contratti di locazione non finanziaria e di noleggio + Spese per lavoro dipendente e per altre prestazioni diverse da lavoro dipendente afferenti l'attività dell'impresa - Compensi corrisposti ai soci per l'attività di amministratore (società di persone) + Abbonamenti a riviste e giornali, acquisto di libri, spese per cancelleria + Spese per omaggio a clienti ed articoli promozionali	-	-	-	-	1,0787	1,0739	-
Spese per lavoro dipendente e per altre prestazioni diverse da lavoro dipendente afferenti l'attività dell'impresa - Compensi corrisposti ai soci per l'attività di amministratore (società di persone)	1,0932	-	1,1135	1,1594	-	-	-
Collaboratori dell'impresa familiare e coniuge dell'azienda coniugale e familiari diversi (percentuale di lavoro prestato diviso 100), Associati in partecipazione (percentuale di lavoro prestato diviso 100) e Soci (percentuale di lavoro prestato diviso 100) escluso il primo socio (%), differenziale relativo alla territorialità del livello delle retribuzioni	-	28.177,3236	34.983,8171	30.164,3174	25.330,3529	-	31.323,2183
Spese per acquisti di servizi - Compensi corrisposti ai soci per l'attività di amministratore (società ed enti soggetti all'Ires) + Altri costi per servizi + Costo per beni mobili acquisiti in dipendenza di contratti di locazione non finanziaria e di noleggio + Abbonamenti a riviste e giornali, acquisto di libri, spese per cancelleria + Spese per omaggio a clienti ed articoli promozionali	1,1190	-	1,0414	1,0001	-	-	-
COSTI TOTALI	-	1,1250	-	-	-	-	1,2262
Valore beni strumentali mobili elevato a 0,3 (*)	-	-	-	-	-	1,407,2795	-



VARIABILE	CLUSTER 1	CLUSTER 2	CLUSTER 3	CLUSTER 4	CLUSTER 5	CLUSTER 6	CLUSTER 7
Valore beni strumentali mobili elevato a 0,5 (**)	-	-	34,2841	102,4762	-	-	112,0103
Valore beni strumentali mobili elevato a 0,6 (**)	-	-	-	-	-	-	-
Valore beni strumentali mobili elevato a 0,7 (**)	-	-	-	-	15,4586	-	-
Logaritmo in base 10 del Valore beni strumentali mobili (**)	4,538,9493	-	-	-	-	-	-
Valore beni strumentali mobili (**)	-	0,1392	-	-	-	-	-



VARIABILE	CLUSTER 8	CLUSTER 9	CLUSTER 10	CLUSTER 11	CLUSTER 12
COSTI TOTALI, quota fino a 75.000 euro	-	-	-	-	-
Numero totale di Sedie a sdraio (in dotazione) e di Lettini (in dotazione), differenziale relativo alle tariffe applicate (**)	-	286,4934	-	249,8190	383,8374
Numero totale di Sedie a sdraio (in dotazione) e di Lettini (in dotazione) (**)	297,8557	123,7823	99,1665	179,3190	86,2990
Numero totale di Sedie a sdraio (in dotazione) e di Lettini (in dotazione), differenziale relativo alla localizzazione in area a normale valenza turistica (**)	-	-60,9221	-	-	-
CVPROD, quota fino a 10.000 euro	-	-	-	-	0,6036
CVPROD, quota fino a 40.000 euro	-	-	0,2047	-	-
CVPROD, quota fino a 45.000 euro	-	0,2400	-	-	-
CVPROD, quota fino a 60.000 euro	-	-	-	-	-
CVPROD, quota fino a 70.000 euro	-	-	-	-	-
CVPROD	-	1,1399	1,1771	-	-
Spese per acquisti di servizi - Compensi corrisposti ai soci per l'attività di amministratore (società ed enti soggetti all'Ires) + Altri costi per servizi + Costo per beni mobili acquisiti in dipendenza di contratti di locazione non finanziaria e di noleggio + Spese per lavoro dipendente e per altre prestazioni diverse da lavoro dipendente afferenti l'attività dell'impresa - Compensi corrisposti ai soci per l'attività di amministratore (società di persone) + Abbonamenti a riviste e giornali, acquisto di libri, spese per cancelleria + Spese per omaggio a clienti ed articoli promozionali	-	1,1134	1,0320	-	-
Spese per lavoro dipendente e per altre prestazioni diverse da lavoro dipendente afferenti l'attività dell'impresa - Compensi corrisposti ai soci per l'attività di amministratore (società di persone)	-	-	-	-	-
Collaboratori dell'impresa familiare e coniuge dell'azienda coniugale e familiari diversi (percentuale di lavoro prestato diviso 100), Associati in partecipazione (percentuale di lavoro prestato diviso 100) e Soci (percentuale di lavoro prestato diviso 100) escluso il primo socio (*), differenziale relativo alla territorialità del livello delle retribuzioni	34,874,7566	25,379,6881	-	26,486,6181	26,430,5473
Spese per acquisti di servizi - Compensi corrisposti ai soci per l'attività di amministratore (società ed enti soggetti all'Ires) + Altri costi per servizi + Costo per beni mobili acquisiti in dipendenza di contratti di locazione non finanziaria e di noleggio + Abbonamenti a riviste e giornali, acquisto di libri, spese per cancelleria + Spese per omaggio a clienti ed articoli promozionali	-	-	-	-	-
COSTI TOTALI	1,0859	-	-	1,1777	1,1369
Valore beni strumentali mobili elevato a 0,3 (**)	-	-	-	-	-
Valore beni strumentali mobili elevato a 0,5 (**)	-	-	105,4619	-	-
Valore beni strumentali mobili elevato a 0,6 (**)	48,8015	-	-	-	-
Valore beni strumentali mobili elevato a 0,7 (**)	-	4,1901	-	8,6976	6,1349



VARIABILE	CLUSTER 8	CLUSTER 9	CLUSTER 10	CLUSTER 11	CLUSTER 12
Logaritmo in base 10 del Valore beni strumentali mobili (**)	-	-	-	-	-
Valore beni strumentali mobili (**)	-	-	-	-	-

Dove:

CVPROD = valore massimo tra (Costo del venduto e per la produzione di servizi) e 0

COSTI TOTALI = CVPROD + Spese per acquisti di servizi - Compensi corrisposti ai soci per l'attività di amministratore (società ed enti soggetti all'Ires) + Altri costi per servizi + Costo per beni mobili acquisiti in dipendenza di contratti di locazione non finanziaria e di noleggio + Spese per lavoro dipendente e per altre prestazioni diverse da lavoro dipendente afferenti l'attività dell'impresa - Compensi corrisposti ai soci per l'attività di amministratore (società di persone) + Abbonamenti a riviste e giornali, acquisto di libri, spese per cancelleria + Spese per omaggio a clienti ed articoli promozionali

Valore beni strumentali mobili = Valore dei beni strumentali - Valore dei beni strumentali relativo a beni acquisiti in dipendenza di contratti di locazione non finanziaria

Numero totale di Sedie a sdraio (in dotazione) e di Lettini (in dotazione) = Somma di (Sedie a sdraio (in dotazione) + Lettini (in dotazione)) per tutti gli elementi strutturali

Numero totale di Sedie a sdraio (in dotazione) e di Lettini (in dotazione), differenziale relativo alla localizzazione in area a normale valenza turistica = Somma di ((Sedie a sdraio (in dotazione) + Lettini (in dotazione))* Localizzazione in area a normale valenza turistica) per tutti gli elementi strutturali

Localizzazione in area a normale valenza turistica = 1 se Localizzazione (1 = area ad alta valenza turistica; 2 = area a normale valenza turistica) è pari a 2; altrimenti assume valore pari a 0

Il differenziale territoriale relativo alla territorialità del livello delle retribuzioni, riferito ad una variabile della funzione di ricavo, è calcolato moltiplicando la variabile stessa per il valore dell'indicatore relativo alla territorialità utilizzata; tale differenziale è arrotondato alla quarta cifra decimale

Il differenziale relativo alle tariffe applicate è individuato per ogni impresa dal raffronto delle tariffe indicate dall'impresa stessa con i valori di riferimento calcolati per il settore. Tale differenziale non è superiore ad 1. Per il dettaglio vedi "Nota sul differenziale relativo alle tariffe applicate"


(*) La variabile viene rideterminata in base alla durata dell'attività pari al numero di mesi di attività nel corso del periodo d'imposta diviso 12. Inoltre l'esclusione del primo socio è a capienza del totale dei soci

(**) La variabile viene rideterminata in base al valore minimo tra (numero di giorni di apertura e numero di mesi di attività nel corso del periodo d'imposta diviso 12). Il numero di giorni di apertura è pari al valore massimo, tra tutti gli elementi strutturali, del [(Numero giorni di apertura Alta stagione + Numero giorni di apertura Bassa stagione), Numero giorni di apertura Bar a gestione diretta e Numero giorni di apertura Ristorazione a gestione diretta] diviso 365. Se il numero di giorni di apertura è superiore a 365 allora il numero di giorni di apertura viene posto pari a 365

Il logaritmo in base 10 è calcolato per i soli valori maggiori di zero della variabile cui si riferisce

Il ricavo puntuale e il ricavo minimo, se negativi, sono posti uguali a zero

- Variabili contabili espresse in euro



NOTA SUL DIFFERENZIALE RELATIVO ALLE TARIFFE APPLICATE

Il **differenziale** si calcola quando, per almeno uno degli elementi strutturali, è impostata una delle variabili “Sedie a sdraio (in dotazione)” e “Lettoni (in dotazione)” e almeno una delle tariffe applicate; altrimenti vale 0.

Tale differenziale è pari alla somma di:

Peso_tariffe * Peso_sdraio_lettoni

per tutti gli elementi strutturali compilati ossia con indicata una delle variabili “Sedie a sdraio (in dotazione)” e “Lettoni (in dotazione)” e almeno una delle tariffe applicate.

Dove:

- Peso_tariffe è la media aritmetica delle seguenti variabili (se maggiori di 0):
 - minor valore tra 1 e $[(\text{“Tariffa applicata per Ingresso giornaliero alta stagione”} + \text{“Tariffa applicata per Ingresso giornaliero bassa stagione”})/2]/(\text{Valore di riferimento per Ingresso giornaliero})$;
 - minor valore tra 1 e $[(\text{“Tariffa applicata per Affitto giornaliero di una cabina alta stagione”} + \text{“Tariffa applicata per Affitto giornaliero di una cabina bassa stagione”})/2]/(\text{Valore di riferimento per Affitto giornaliero di una cabina})$;
 - minor valore tra 1 e $[(\text{“Tariffa applicata per Affitto giornaliero di un lettino alta stagione”} + \text{“Tariffa applicata per Affitto giornaliero di un lettino bassa stagione”})/2]/(\text{Valore di riferimento per Affitto giornaliero di un lettino})$;
 - minor valore tra 1 e $[(\text{“Tariffa applicata per Affitto giornaliero di un ombrellone alta stagione”} + \text{“Tariffa applicata per Affitto giornaliero di un ombrellone bassa stagione”})/2]/(\text{Valore di riferimento per Affitto giornaliero di un ombrellone})$;
 - minor valore tra 1 e $[(\text{“Tariffa applicata per Affitto giornaliero di una tenda\gazebo alta stagione”} + \text{“Tariffa applicata per Affitto giornaliero di una tenda\gazebo bassa stagione”})/2]/(\text{Valore di riferimento per Affitto giornaliero di una tenda\gazebo})$;
 - minor valore tra 1 e $[(\text{“Tariffa applicata per Affitto giornaliero di una sedia a sdraio alta stagione”} + \text{“Tariffa applicata per Affitto giornaliero di una sedia a sdraio bassa stagione”})/2]/(\text{Valore di riferimento per Affitto giornaliero di una sedia a sdraio})$;
 - minor valore tra 1 e $[(\text{“Tariffa giornaliera applicata per noleggio ombrellone e due lettini in 1ª fila alta stagione”} + \text{“Tariffa giornaliera applicata per noleggio ombrellone e due lettini in 1ª fila bassa stagione”})/2]/(\text{Valore di riferimento per Tariffa giornaliera applicata per noleggio ombrellone e due lettini in 1ª fila})$;
 - minor valore tra 1 e $[(\text{“Tariffa settimanale applicata per noleggio ombrellone e due lettini in 1ª fila alta stagione”} + \text{“Tariffa settimanale applicata per noleggio ombrellone e due lettini in 1ª fila bassa stagione”})/2]/(\text{Valore di riferimento per Tariffa settimanale per noleggio ombrellone e due lettini in 1ª fila})$;
 - minor valore tra 1 e $[(\text{“Tariffa mensile applicata per noleggio ombrellone e due lettini in 1ª fila alta stagione”} + \text{“Tariffa mensile per noleggio ombrellone e due lettini in 1ª fila bassa stagione”})/2]/(\text{Valore di riferimento per Tariffa mensile per noleggio ombrellone e due lettini in 1ª fila})$;
 - minor valore tra 1 e “Tariffa stagionale applicata per noleggio ombrellone e due lettini in 1ª fila”/ (Valore di riferimento Tariffa stagionale per noleggio ombrellone e due lettini in 1ª fila);
 - minor valore tra 1 e $[(\text{“Tariffa mensile applicata per noleggio ombrellone, due lettini in 1ª fila e cabina alta stagione”} + \text{“Tariffa mensile applicata per noleggio ombrellone, due lettini in 1ª fila e cabina bassa stagione”})/2]/(\text{Valore di riferimento per Tariffa mensile per noleggio ombrellone, due lettini in 1ª fila e cabina})$;
 - minor valore tra 1 e “Tariffa stagionale applicata per noleggio ombrellone, due lettini in 1ª fila e cabina”/ (Valore di riferimento per Tariffa stagionale per noleggio ombrellone, due lettini in 1ª fila e cabina);



- Peso_sdraio lettini è pari al rapporto di (Sedia a sdraio (in dotazione) + Lettini (in dotazione)) dell'elemento strutturale e la somma di (Sedia a sdraio (in dotazione) + Lettini (in dotazione)) per tutti gli elementi strutturali compilati.

Valori di riferimento per il calcolo del differenziale relativo alle tariffe applicate

Cluster	Valore di riferimento per Ingresso giornaliero	Valore di riferimento per Affitto giornaliero di una cabina	Valore di riferimento per Affitto giornaliero di un lettino	Valore di riferimento per Affitto giornaliero di un ombrellone	Valore di riferimento per Affitto giornaliero di una tenda/gazebo	Valore di riferimento per Affitto giornaliero di una sedia a sdraio
Tutti	20	33	13	35	83	10

Cluster	Valore di riferimento per Tariffa giornaliera applicata per noleggio ombrellone e due lettini in 1 ^a fila	Valore di riferimento per Tariffa settimanale applicata per noleggio ombrellone e due lettini in 1 ^a fila	Valore di riferimento per Tariffa mensile applicata per noleggio ombrellone e due lettini in 1 ^a fila	Valore di riferimento per Tariffa stagionale applicata per noleggio ombrellone e due lettini in 1 ^a fila	Valore di riferimento per Tariffa mensile applicata per noleggio ombrellone, due lettini in 1 ^a fila e cabina	Valore di riferimento per Tariffa stagionale applicata per noleggio ombrellone, due lettini in 1 ^a fila e cabina
Tutti	48	300	1.050	3.200	1.500	4.500



SUB ALLEGATO 11.I - NEUTRALIZZAZIONE DEGLI AGGI O RICAVI FISSI

Alcune delle variabili utilizzate nell'analisi della congruità presenti nei quadri del personale e degli elementi contabili, annotate nel modello in maniera indistinta, vengono neutralizzate per tener conto della componente relativa all'attività di vendita di generi soggetti ad aggio o ricavo fisso.

La neutralizzazione viene applicata alle seguenti variabili:

- Personale addetto all'attività:
 - Percentuale di lavoro prestato da "Collaboratori dell'impresa familiare e coniuge dell'azienda coniugale"⁴⁴;
 - Percentuale di lavoro prestato da "Familiari diversi da quelli di cui al rigo precedente che prestano attività nell'impresa"⁴⁴;
 - Percentuale di lavoro prestato da "Associati in partecipazione"⁴⁴;
 - Percentuale di lavoro prestato da "Soci amministratori"⁴⁴;
 - Percentuale di lavoro prestato da "Soci non amministratori"⁴⁴.
- Elementi contabili:
 - Spese per acquisti di servizi;
 - Spese per acquisti di servizi, di cui per compensi corrisposti ai soci per l'attività di amministratore (società ed enti soggetti all'Ires);
 - Altri costi per servizi;
 - Costo per il godimento di beni di terzi (canoni di locazione finanziaria e non finanziaria, di noleggio, ecc.), di cui per beni mobili acquisiti in dipendenza di contratti di locazione non finanziaria e di noleggio;
 - Spese per lavoro dipendente e per altre prestazioni diverse da lavoro dipendente afferenti l'attività dell'impresa⁴⁵;
 - Spese per lavoro dipendente e per altre prestazioni diverse da lavoro dipendente afferenti l'attività dell'impresa, di cui per compensi corrisposti ai soci per l'attività di amministratore (società di persone);
 - Oneri diversi di gestione, di cui per abbonamenti a riviste e giornali, acquisto di libri, spese per cancelleria;
 - Oneri diversi di gestione, di cui per spese per omaggio a clienti ed articoli promozionali;
 - Valore dei beni strumentali;
 - Valore dei beni strumentali, di cui "valore relativo a beni acquisiti in dipendenza di contratti di locazione non finanziaria".

La neutralizzazione viene effettuata in base al **coefficiente di scorporo**, calcolato come il minor valore tra

$$\frac{\text{Aggi derivanti dalla vendita di generi soggetti ad aggio o ricavo fisso}}{\text{Margine lordo complessivo aziendale calcolato}}$$

c
$$\frac{\text{Aggi derivanti dalla vendita di generi soggetti ad aggio o ricavo fisso}}{\text{Altri costi}}$$

⁴⁴ L'abbattimento viene effettuato sulle variabili utilizzate nell'analisi della congruità e non sulla singola variabile.

⁴⁵ A tale variabile, prima della neutralizzazione per tener conto della componente relativa all'attività di vendita di beni soggetti ad aggio o ricavo fisso, viene applicato se presente il correttivo relativo agli apprendisti.



Se **Altri costi** è uguale a zero allora il rapporto:

Aggi derivanti dalla vendita di generi soggetti ad aggio o ricavo fisso

Altri costi

è posto pari ad 1.

Dove:

- **Aggi derivanti dalla vendita di generi soggetti ad aggio o ricavo fisso** = Ricavi derivanti dalla vendita di generi soggetti ad aggio o ricavo fisso - Costo del venduto relativo alla vendita di generi soggetti ad aggio o ricavo fisso;
- **Costo del venduto relativo alla vendita di generi soggetti ad aggio o ricavo fisso**⁴⁶ = Esistenze iniziali relative a prodotti soggetti ad aggio o ricavo fisso - Rimanenze finali relative a prodotti soggetti ad aggio o ricavo fisso + Costi per l'acquisto di prodotti soggetti ad aggio o ricavo fisso - Beni soggetti ad aggio o ricavo fisso distrutti o sottratti;
- **Margine lordo complessivo aziendale calcolato** = Aggi derivanti dalla vendita di generi soggetti ad aggio o ricavo fisso + Margine lordo calcolato per attività diverse dalla vendita di generi soggetti ad aggio o ricavo fisso;
- **Margine lordo calcolato per attività diverse dalla vendita di generi soggetti ad aggio o ricavo fisso** = (Costo del venduto e per la produzione di servizi) * Indice di margine medio⁴⁷;
- **Costo del venduto e per la produzione di servizi** = [Esistenze iniziali relative a merci, prodotti finiti, materie prime e sussidiarie, semilavorati e ai servizi non di durata ultrannuale (escluse quelle relative a prodotti soggetti ad aggio o ricavo fisso) + Costi per l'acquisto di materie prime, sussidiarie, semilavorati e merci (esclusi quelli relativi a prodotti soggetti ad aggio o ricavo fisso) e per la produzione di servizi - Beni distrutti o sottratti (esclusi quelli soggetti ad aggio o ricavo fisso)] + (Esistenze iniziali relative ad opere, forniture e servizi di durata ultrannuale di cui all'art. 93, comma 5, del TUIR⁴⁸ - Beni distrutti o sottratti) - Rimanenze finali;
- **Rimanenze finali** = Rimanenze finali relative a merci, prodotti finiti, materie prime e sussidiarie, semilavorati e ai servizi non di durata ultrannuale (escluse quelle relative a prodotti soggetti ad aggio o ricavo fisso) + Rimanenze finali relative ad opere, forniture e servizi di durata ultrannuale di cui all'art. 93, comma 5, del TUIR;
- **Altri costi** = Spese per acquisti di servizi - Spese per acquisti di servizi, di cui per compensi corrisposti ai soci per l'attività di amministratore (società ed enti soggetti all'Ires) + Altri costi per servizi + Costo per il godimento di beni di terzi (canoni di locazione finanziaria e non finanziaria, di noleggio, ecc.), di cui per beni mobili acquisiti in dipendenza di contratti di locazione non finanziaria e di noleggio + Spese per lavoro dipendente e per altre prestazioni diverse da lavoro dipendente afferenti l'attività dell'impresa -

⁴⁶ Se la variabile Costo del venduto relativo alla vendita di generi soggetti ad aggio o ricavo fisso è minore di zero, viene posta uguale a zero.

⁴⁷ Per lo studio di settore in oggetto l'Indice di margine medio è stato individuato sulla platea dei contribuenti coerenti, normali e con margine lordo positivo distintamente per gruppo omogeneo (cluster), come rapporto tra l'ammontare complessivo del Margine lordo dichiarato e l'ammontare complessivo del Costo del venduto e per la produzione di servizi. Il Margine lordo dichiarato è pari a (Ricavi dichiarati - Costo del venduto e per la produzione di servizi). L'Indice di margine medio permette di calcolare il Margine lordo per attività diverse dalla vendita di generi soggetti ad aggio o ricavo fisso, sulla base del Costo del venduto e per la produzione di servizi, indipendentemente dal livello dei Ricavi dichiarati;

dove:

Ricavi dichiarati = Ricavi di cui ai commi 1 (lett. a) e b)) e 2 dell'art. 85 del TUIR (esclusi aggi o ricavi fissi) + (Altri proventi considerati ricavi - Altri proventi considerati ricavi di cui alla lettera f) dell'art. 85, comma 1, del TUIR) + (Rimanenze finali relative ad opere, forniture e servizi di durata ultrannuale - Rimanenze finali relative ad opere, forniture e servizi di durata ultrannuale di cui all'art. 93, comma 5, del TUIR) - (Esistenze iniziali relative ad opere, forniture e servizi di durata ultrannuale - Esistenze iniziali relative ad opere, forniture e servizi di durata ultrannuale di cui all'art. 93, comma 5, del TUIR).

Nella sola fase di costruzione i Ricavi dichiarati includono anche l'Adeguamento da studi di settore.

⁴⁸ Il richiamo dell'art. 93, comma 5 del TUIR, è riferito al testo vigente anteriormente all'abrogazione della norma operata dall'art. 1, comma 70 della legge 27 dicembre 2006, n. 296 (opere, forniture e servizi ultrannuali con inizio di esecuzione non successivo al periodo d'imposta in corso alla data del 31 dicembre 2006).



Spese per lavoro dipendente e per altre prestazioni diverse da lavoro dipendente afferenti l'attività dell'impresa, di cui per compensi corrisposti ai soci per l'attività di amministratore (società di persone) + Oneri diversi di gestione, di cui per abbonamenti a riviste e giornali, acquisto di libri, spese per cancelleria + Oneri diversi di gestione, di cui per spese per omaggio a clienti ed articoli promozionali.

In applicazione, per ogni singolo soggetto, il valore dell'**Indice di margine medio**, da utilizzare per il calcolo del coefficiente di scorporo, è ottenuto ponderando i valori di riferimento individuati per gruppo omogeneo con le relative probabilità di appartenenza (vedi tabella 2).

La neutralizzazione non viene effettuata nei seguenti casi:

- Costo del venduto e per la produzione di servizi inferiore o uguale a zero;
- Ricavi derivanti dalla vendita di generi soggetti ad aggio o ricavo fisso inferiori o uguali al Costo del venduto relativo alla vendita di generi soggetti ad aggio o ricavo fisso.

Tabella 2 – Valori dell'Indice di margine medio

Cluster	Valore
1	1,8854
2	2,9098
3	1,9491
4	2,6718
5	12,8892
6	9,4319
7	4,6569
8	4,8630
9	2,2750
10	1,7851
11	28,1847
12	10,7591

