

ALLEGATO B - VARIAZIONI COMPENSATIVE DI RISORSE 2014 (articolo 1, commi 3 e 4)


Codice comune	Regione	Provincia	Prov	Comune	IMPOR TO A CREDITO	IMPOR TO A DEBITO	TOTALE
A025	SICILIA	Catania	CT	Aci Bonaccorsi	1.413,18	7.576,34	6.163,16
A029	SICILIA	Catania	CT	Aci Sant'Antonio	33.044,19	160.828,44	127.784,25
A042	PUGLIA	Lecce	LE	Acquarica del Capo	-	51.315,50	51.315,50
A050	MOLISE	Campobasso	CB	Acquaviva Collecroce	-	45.582,21	45.582,21
A048	PUGLIA	Bari	BA	Acquaviva delle Fonti	-	490.046,66	490.046,66
A047	MARCHE	Ascoli Piceno	AP	Acquaviva Picena	11.096,36	93.538,63	82.442,27
A049	SICILIA	Caltanissetta	CL	Acquaviva Platani	8.737,08	44.061,36	35.324,28
A052	PIEMONTE	Alessandria	AL	Acqui Terme	-	202.028,73	202.028,73
A056	SICILIA	Catania	CT	Adrano	235.837,78	220.127,32	15.710,46
A060	LOMBARDIA	Brescia	BS	Adro	-	107.488,27	107.488,27
A061	VENETO	Verona	VR	Affi	-	55.564,11	55.564,11
A067	EMILIA-ROMAGNA	Piacenza	PC	Agazzano	-	80.678,83	80.678,83
A070	SICILIA	Enna	EN	Agira	465.722,62	465.722,62	-
A074	PIEMONTE	Torino	TO	Agliè	16.613,44	25.441,14	8.827,70
H848	SARDEGNA	OlbiaTempio	OT	Aglientu	9.720,02	-	9.720,02
A084	LAZIO	Roma	RM	Agosta	-	25.666,14	25.666,14
A088	PIEMONTE	Novara	NO	Agrate Conturbia	2.945,25	42.006,01	39.060,76
A089	SICILIA	Agrigento	AG	Agrigento	-	1.134.921,65	1.134.921,65
A091	CAMPANIA	Salerno	SA	Agropoli	-	92.105,38	92.105,38
A097	SARDEGNA	Oristano	OR	Aidomaggiore	-	88.898,19	88.898,19
A098	SICILIA	Enna	EN	Aidone	870.025,60	870.025,60	-
A101	CAMPANIA	Avellino	AV	Aiello del Sabato	6.176,95	50.078,85	43.901,90
A106	CAMPANIA	Caserta	CE	Ailano	-	64.216,93	64.216,93
A112	LOMBARDIA	Lecce	LC	Airuno	-	10.431,33	10.431,33
A120	ABRUZZO	Pescara	PE	Alanno	22.498,92	173.160,09	150.661,17
A122	LIGURIA	Savona	SV	Alasio	-	33.403,60	33.403,60
A128	CAMPANIA	Salerno	SA	Albanella	-	115.370,05	115.370,05
A132	LAZIO	Roma	RM	Albano Laziale	20.407,45	191.771,16	171.363,71
A129	LOMBARDIA	Bergamo	BG	Albano Sant'Alessandro	-	16.086,94	16.086,94
A149	PUGLIA	Bari	BA	Alberobello	30.402,48	134.330,73	103.928,25
A157	PIEMONTE	Torino	TO	Albiano d'Ivrea	-	32.028,62	32.028,62
A162	EMILIA-ROMAGNA	Reggio nell'Emilia	RE	Albinea	-	64.512,86	64.512,86
A164	LOMBARDIA	Como	CO	Albiolo	382,66	7.972,59	7.589,93

A166	LIGURIA	Savona	SV	Albisola Superiore	-	56.047,45	56.047,45
A165	LIGURIA	Savona	SV	Albissola Marina	-	10.766,66	10.766,66
A167	LOMBARDIA	Varese	VA	Albizzate	668,56	8.309,20	7.640,64
A173	PIEMONTE	Asti	AT	Albugnano	4.597,65	26.899,76	22.302,11
A182	PIEMONTE	Alessandria	AL	Alessandria	-	260.549,53	260.549,53
A181	SICILIA	Agrigento	AG	Alessandria della Rocca	38.766,90	222.617,07	183.850,17
A184	PUGLIA	Lecce	LE	Alessano	-	63.021,25	63.021,25
A186	CAMPANIA	Salerno	SA	Alfano	-	14.490,78	14.490,78
A189	PIEMONTE	Alessandria	AL	Alfiano Natta	-	76.308,12	76.308,12
A194	SICILIA	Messina	ME	Ali	-	39.673,90	39.673,90
A195	SICILIA	Palermo	PA	Alia	148.205,93	148.205,93	148.205,93
A197	PIEMONTE	Alessandria	AL	Alice Bel Colle	34.400,57	34.400,57	34.400,57
A198	PIEMONTE	Vercelli	VC	Alice Castello	-	29.427,93	29.427,93
A200	CAMPANIA	Caserta	CE	Alife	54.119,22	220.409,11	166.289,89
A203	SICILIA	Palermo	PA	Aliminusa	-	35.032,22	35.032,22
A214	LOMBARDIA	Bergamo	BG	Almè	380,64	6.168,41	5.787,77
A220	VENETO	Vicenza	VI	Alonte	-	70.661,14	70.661,14
A222	PIEMONTE	Torino	TO	Alpignano	10.645,21	37.248,80	26.603,59
A223	EMILIAROMAGNA	Piacenza	PC	Aلسeno	-	78.077,27	78.077,27
A224	LOMBARDIA	Como	CO	Alserio	-	5.189,20	5.189,20
A225	PUGLIA	Bari	BA	Altamura	-	658.072,61	658.072,61
A228	CAMPANIA	Avellino	AV	Altavilla Irpina	9.523,94	75.912,14	66.388,20
A229	SICILIA	Palermo	PA	Altavilla Milicia	-	117.354,94	117.354,94
A227	PIEMONTE	Alessandria	AL	Altavilla Monferrato	-	61.689,92	61.689,92
A230	CAMPANIA	Salerno	SA	Altavilla Silentina	-	245.955,53	245.955,53
A231	VENETO	Vicenza	VI	Altavilla Vicentina	-	68.728,55	68.728,55
A234	CALABRIA	Cosenza	CS	Altifilia	3.947,38	18.590,24	14.642,86
A235	ABRUZZO	Chieti	CH	Altino	9.702,53	47.211,86	37.509,33
A239	SICILIA	Palermo	PA	Altofonte	-	119.568,16	119.568,16
A240	CALABRIA	Cosenza	CS	Altomonte	20.610,35	145.895,27	125.284,92
A242	UMBRIA	Terni	TR	Alviano	-	64.327,52	64.327,52
A243	CAMPANIA	Caserta	CE	Alvignano	-	156.725,86	156.725,86
A249	LOMBARDIA	Como	CO	Alzate Brianza	586,59	21.183,46	20.596,87
A253	CALABRIA	Cosenza	CS	Amantea	-	92.407,65	92.407,65
A255	CALABRIA	Catanzaro	CZ	Amaroni	-	29.215,35	29.215,35
A257	CALABRIA	Catanzaro	CZ	Amato	8.845,29	52.338,17	43.492,88




A259	LOMBARDIA	Bergamo	BG	Ambivere	-	11.962,87	11.962,87
A261	LIGURIA	La Spezia	SP	Ameglia	-	5.283,45	5.283,45
A262	UMBRIA	Terni	TR	Amelia	-	306.583,64	306.583,64
A264	PIEMONTE	Novara	NO	Ameno	1.434,01	17.409,20	15.975,19
A269	LAZIO	Frosinone	FR	Anagni	-	392.422,91	392.422,91
A270	ABRUZZO	Teramo	TE	Ancarano	6.640,41	55.009,74	48.369,33
A271	MARCHE	Ancona	AN	Ancona	-	259.741,86	259.741,86
A272	CALABRIA	Catanzaro	CZ	Andali	64.885,79	64.885,79	-
A275	PIEMONTE	Torino	TO	Andezeno	5.362,58	60.507,10	55.144,52
A281	PUGLIA	Lecce	LE	Andrano	-	39.664,99	39.664,99
A285	PUGLIA	Barletta	BT	Andria	-	1.039.962,50	1.039.962,50
A290	LOMBARDIA	Varese	VA	Angera	-	33.003,04	33.003,04
A297	LAZIO	Roma	RM	Anguillara Sabazia	-	352.573,48	352.573,48
A301	LOMBARDIA	Lecco	LC	Annone di Brianza	-	14.210,23	14.210,23
A319	LOMBARDIA	Como	CO	Anzano del Parco	-	10.910,51	10.352,24
A328	CAMPANIA	Benevento	BN	Apice	558,27	140.349,65	140.349,65
A330	CAMPANIA	Benevento	BN	Apollosa	-	74.659,20	63.670,46
A333	LOMBARDIA	Como	CO	Appiano Gentile	1.423,54	30.700,96	29.277,42
A339	PUGLIA	Foggia	FG	Apricena	-	234.483,85	234.483,85
A348	LAZIO	Frosinone	FR	Aquino	-	86.542,91	86.542,91
A351	SICILIA	Agrigento	AG	Aragona	47.809,50	280.712,12	232.902,62
A352	PIEMONTE	Asti	AT	Aramengo	6.579,09	38.561,02	31.981,93
A363	LAZIO	Frosinone	FR	Arce	-	95.157,66	95.157,66
A366	MARCHE	Ancona	AN	Arcevia	-	146.349,56	146.349,56
A373	LIGURIA	La Spezia	SP	Arcola	-	60.989,32	60.989,32
A377	VENETO	Vicenza	VI	Arcugnano	-	110.977,21	110.977,21
A379	SARDEGNA	Sassari	SS	Ardara	15.365,24	96.741,95	81.376,71
A380	SARDEGNA	Oristano	OR	Ardauli	-	28.085,98	28.085,98
A385	CALABRIA	Reggio di Calabria	RC	Ardore	-	177.076,63	177.076,63
A390	TOSCANA	Arezzo	AR	Arezzo	-	926.799,86	926.799,86
A397	CALABRIA	Catanzaro	CZ	Argusto	-	29.392,85	24.439,22
A398	ABRUZZO	Chieti	CH	Ari	4.953,63	74.499,33	58.726,20
A401	LAZIO	Roma	RM	Ariccia	15.773,13	134.631,11	119.164,31
A402	ABRUZZO	Chieti	CH	Arielli	15.466,80	94.649,19	74.940,03
A403	CAMPANIA	Caserta	CE	Arienzo	-	29.554,80	29.554,80
A405	PIEMONTE	Torino	TO	Arignano	5.735,63	64.879,37	59.143,74

A412	LAZIO	Viterbo	Artena di Castro	-	115.282,13	115.282,13
A421	LAZIO	Frosinone	Arnara	-	37.338,34	37.338,34
A429	PIEMONTE	Novara	Arona	-	19.730,72	19.730,72
A430	LOMBARDIA	Como	Arosio	209,20	5.651,95	5.442,75
A431	CAMPANIA	Benevento	Arpaia	4.123,89	5.531,52	1.407,63
A432	CAMPANIA	Benevento	Arpaia	4.576,05	30.259,07	25.683,02
A433	LAZIO	Frosinone	Arpino	-	158.922,11	158.922,11
A434	VENETO	Padova	Arquà Petrarca	-	53.944,48	53.944,48
A436	PIEMONTE	Alessandria	Arquata Scrivia	2.298,65	33.228,62	30.929,97
A441	LOMBARDIA	Varese	Arsago Seprio	2.324,77	27.570,67	25.245,90
A449	LAZIO	Roma	Artena	20.027,02	153.775,91	133.748,89
A461	TOSCANA	Siena	Asciano	-	284.373,43	284.373,43
A462	MARCHE	Ascoli Piceno	Ascoli Piceno	-	337.592,63	337.592,63
A463	PUGLIA	Foggia	Ascoli Satriano	-	1.072.898,43	706.570,04
A471	VENETO	Treviso	Asolo	366.328,39	151.891,58	151.891,58
A478	SICILIA	Enna	Assoro	397.890,61	397.890,61	397.890,61
A479	PIEMONTE	Asti	Asti	-	489.115,04	489.115,04
A484	CAMPANIA	Salerno	Atena Lucana	56.785,47	56.785,47	56.785,47
A485	ABRUZZO	Chieti	Atessa	-	322.202,17	322.202,17
A488	ABRUZZO	Teramo	Atri	-	352.903,48	352.903,48
A489	CAMPANIA	Avellino	Atripalda	13.303,10	13.303,10	13.303,10
A495	CAMPANIA	Salerno	Auletta	-	97.398,20	97.398,20
A502	LAZIO	Frosinone	Ausonia	-	68.629,07	68.629,07
A508	CAMPANIA	Avellino	Avella	29.715,78	63.650,71	33.934,93
A509	CAMPANIA	Avellino	Avellino	47.556,86	47.556,86	47.556,86
A518	PIEMONTE	Torino	Avigliana	14.911,88	27.726,46	12.814,58
A525	PIEMONTE	Torino	Azeglio	-	24.048,01	24.048,01
A527	PIEMONTE	Asti	Azzano d'Asti	-	13.923,23	13.923,23
A531	LOMBARDIA	Varese	Azzate	541,95	15.329,49	14.787,54
A552	CALABRIA	Reggio di Calabria	Bagnara Calabra	-	139.769,71	139.769,71
A564	TOSCANA	Firenze	Bagno a Ripoli	-	97.797,84	97.797,84
A572	PUGLIA	Lecce	Bagnolo del Salento	-	15.320,49	15.320,49
A571	PIEMONTE	Cuneo	Bagnolo Piemonte	22.373,79	88.017,53	65.643,74
A577	LAZIO	Viterbo	Bagnoregio	55.739,11	212.040,19	156.301,08
A579	CAMPANIA	Caserta	Baia e Latina	-	83.184,14	83.184,14
A580	CAMPANIA	Avellino	Baiano	2.876,86	48.237,95	45.361,09




A584	PIEMONTE	Torino	TO	Bairo	13.432,30	32.677,24	19.244,94
A588	PIEMONTE	Asti	AT	Baldichieri d'Asti	-	19.744,58	19.744,58
A590	PIEMONTE	Torino	TO	Baldissero Canavese	6.799,81	12.355,16	5.555,35
A589	PIEMONTE	Cuneo	CN	Baldissero d'Alba	9.696,36	61.183,60	51.487,24
A591	PIEMONTE	Torino	TO	Baldissero Torinese	5.653,74	64.341,37	58.687,63
A606	SARDEGNA	Sassari	SS	Banari	4.609,01	28.361,32	23.752,31
A607	PIEMONTE	Torino	TO	Banchette	-	7.318,57	7.318,57
A613	VENETO	Padova	PD	Baone	-	121.909,72	121.909,72
A614	SARDEGNA	Oristano	OR	Baradili	-	17.179,55	17.179,55
A617	CAMPANIA	Napoli	NA	Barano d'Ischia	-	69.602,01	69.602,01
A619	LOMBARDIA	Varese	VA	Barasso	2.851,11	1.155,22	1.695,89
A625	PIEMONTE	Torino	TO	Barbania	43.293,90	36.556,05	6.737,85
A626	MARCHE	Ancona	AN	Barbara	-	34.955,93	34.955,93
A628	LAZIO	Viterbo	VT	Barbarano Romano	17.220,28	104.618,43	87.398,15
A627	VENETO	Vicenza	VI	Barbarano Vicentino	-	92.524,50	92.524,50
A633	TOSCANA	Firenze	FI	Barberino Val d'Elsa	57.904,13	211.499,72	153.595,59
A638	SICILIA	Messina	ME	Barcellona Pozzo di Gotto	58.974,39	209.585,18	150.610,79
A639	MARCHE	Pesaro e Urbino	PU	Barchi	-	57.731,94	57.731,94
A645	LOMBARDIA	Varese	VA	Bardello	-	5.234,51	5.234,51
A653	PIEMONTE	Novara	NO	Barengo	-	30.887,50	30.887,50
A655	SARDEGNA	Oristano	OR	Baressa	-	22.254,94	22.254,94
A660	PIEMONTE	Cuneo	CN	Barge	99.923,58	100.871,68	948,10
A663	SARDEGNA	Ogliastra	OG	Bari Sardo	-	42.858,38	42.858,38
A666	BASILICATA	Potenza	PZ	Barile	-	60.896,35	60.896,35
A671	PIEMONTE	Cuneo	CN	Barolo	26.555,05	8.190,35	26.555,05
A673	PIEMONTE	Torino	TO	Barone Canavese	4.997,93	3.192,42	3.192,42
A674	CAMPANIA	Salerno	SA	Baronissi	-	108.046,15	108.046,15
A676	SICILIA	Enna	EN	Barrafranca	57.740,44	284.902,14	227.161,70
A677	SARDEGNA	Cagliari	CA	Barrali	-	24.025,43	24.025,43
A681	SARDEGNA	Medio Campidano	VS	Barumini	-	64.181,32	64.181,32
A683	LOMBARDIA	Lecco	LC	Barzago	344,27	9.911,66	9.567,39
A684	LOMBARDIA	Bergamo	BG	Barzana	687,73	9.420,99	8.733,26
A686	LOMBARDIA	Lecco	LC	Barzanò	344,18	11.655,48	11.311,30
A691	UMBRIA	Terni	TR	Baschi	-	141.533,49	141.533,49
A698	SICILIA	Messina	ME	Basico	-	40.271,37	40.271,37
A703	VENETO	Vicenza	VI	Bassano del Grappa	15.510,15	48.652,19	33.142,04




A706	LAZIO	Viterbo	VT	Bassano in Teverina	48.979,14	34.727,44
A704	LAZIO	Viterbo	VT	Bassano Romano	158.272,94	118.724,56
A708	PIEMONTE	Alessandria	AL	Bassignana	31.459,97	31.459,97
A709	PIEMONTE	Cuneo	CN	Bastia Mondovì	34.930,40	18.933,02
A714	VENETO	Padova	PD	Battaglia Terme	26.808,14	26.808,14
A719	SICILIA	Palermo	PA	Baucina	74.116,03	74.116,03
A721	SARDEGNA	Oriстано	OR	Bauladu	55.889,33	55.889,33
A735	PIEMONTE	Cuneo	CN	Beinette	10.296,17	10.296,17
A736	CALABRIA	Catanzaro	CZ	Belcastro	180.736,07	180.736,07
A738	PIEMONTE	Alessandria	AL	Belforte Monferrato	14.034,63	11.270,29
A742	PIEMONTE	VerbanoCusioOssola	VB	Belgirate	4.424,01	4.424,01
A746	ABRUZZO	Teramo	TE	Bellante	289.667,37	249.976,21
A749	LAZIO	Roma	RM	Bellegra	38.260,03	-
M294	CAMPANIA	Salerno	SA	Bellizzi	144.859,36	144.859,36
A764	SICILIA	Palermo	PA	Belmonte Mezzagno	69.650,44	69.650,44
A760	MARCHE	Fermo	FM	Belmonte Piceno	34.847,22	29.385,24
A766	SICILIA	Catania	CT	Belpasso	1.584.470,78	1.584.470,78
A772	CALABRIA	Crotone	KR	Belvedere di Spinello	58.526,91	58.526,91
A769	MARCHE	Ancona	AN	Belvedere Ostrense	86.285,52	86.285,52
A779	PIEMONTE	Cuneo	CN	Bene Vagienna	-	47.488,45
A780	CALABRIA	Reggio di Calabria	RC	Benestare	91.305,60	91.305,60
A783	CAMPANIA	Benevento	BN	Benevento	773.045,09	773.045,09
A791	LOMBARDIA	Como	CO	Beregazzo con Figliaro	10.572,04	10.114,00
A793	PIEMONTE	Alessandria	AL	Bergamasco	85.534,43	85.534,43
A796	LIGURIA	Savona	SV	Bergeggi	3.655,42	3.655,42
A801	BASILICATA	Matera	MT	Bernalda	766.273,88	766.273,88
A809	EMILIAROMAGNA	ForlìCesena	FC	Bertinoro	193.534,82	193.534,82
A812	PIEMONTE	Asti	AT	Berzano di San Pietro	18.209,35	14.992,01
A813	PIEMONTE	Alessandria	AL	Berzano di Tortona	20.322,52	20.322,52
A818	LOMBARDIA	Monza e della Brianza	MB	Besana in Brianza	-	7.298,63
A825	LOMBARDIA	Varese	VA	Besnate	681,67	17.335,38
A826	LOMBARDIA	Varese	VA	Besozzo	32.684,13	32.684,13
A832	UMBRIA	Perugia	PG	Bettona	122.502,06	122.502,06
A835	UMBRIA	Perugia	PG	Bevagna	189.038,75	189.038,75
A841	SICILIA	Catania	CT	Biancavilla	160.190,70	53.996,54
A843	CALABRIA	Reggio di Calabria	RC	Bianco	214.187,24	207.545,21



A845	LOMBARDIA	Varese	VA	Biandronno	12.151,24	12.151,24	12.151,24
A852	TOSCANA	Livorno	LJ	Bibbona	72.466,52	72.466,52	72.466,52
A854	PUGLIA	Foggia	FG	Biccari	260.968,32	260.968,32	260.968,32
A856	SARDEGNA	Oristano	OR	Bidoni	10.990,76	10.990,76	10.990,76
A859	PIEMONTE	Biella	BI	Biella	51.554,36	51.554,36	2.990,19
A870	LOMBARDIA	Como	CO	Binago	21.309,80	21.309,80	20.381,68
A882	SICILIA	Palermo	PA	Bisacquino	185.225,13	185.225,13	-
A889	PIEMONTE	Alessandria	AL	Bistagno	90.698,05	90.698,05	90.698,05
A893	PUGLIA	Bari	BA	Bitonto	678.485,60	678.485,60	678.485,60
A896	SICILIA	Agrigento	AG	Bivona	191.767,46	191.767,46	143.091,48
A898	LOMBARDIA	Como	CO	Bizzarone	5.421,92	5.421,92	5.169,70
A857	LAZIO	Viterbo	VT	Blera	309.819,07	309.819,07	309.819,07
A911	PIEMONTE	Novara	NO	Boca	49.212,99	49.212,99	44.929,57
A918	LOMBARDIA	Varese	VA	Bodio Lomnago	9.442,59	9.442,59	9.442,59
A922	LIGURIA	Genova	GE	Bogliasco	9.339,88	9.339,88	7.246,79
A929	PIEMONTE	Novara	NO	Bogno	30.914,02	30.914,02	30.914,02
A932	LIGURIA	La Spezia	SP	Bolano	25.477,78	25.477,78	25.477,78
A941	PIEMONTE	Torino	TO	Bollengo	29.699,23	29.699,23	29.699,23
A944	EMILIAROMA	Bologna	BO	Bologna	247.553,91	247.553,91	98.031,68
A945	ABRUZZO	Pescara	PE	Bolognaro	53.696,99	53.696,99	53.696,99
A946	SICILIA	Palermo	PA	Bolognetta	106.097,48	106.097,48	90.268,30
A949	LAZIO	Viterbo	VT	Bolsena	136.263,11	136.263,11	105.435,95
A953	PIEMONTE	Novara	NO	Bolzano Novarese	9.161,38	9.161,38	8.378,73
A955	LAZIO	Viterbo	VT	Bomarzo	152.855,39	152.855,39	152.855,39
A957	SICILIA	Caltanissetta	CL	Bompensiere	56.075,16	56.075,16	44.737,30
A970	CAMPANIA	Benevento	BN	Bonea	31.810,53	31.810,53	14.862,49
A971	MOLISE	Campobasso	CB	Bonefro	60.173,43	60.173,43	-
A975	CAMPANIA	Avellino	AV	Bonito	78.934,46	78.934,46	68.885,65
A976	SARDEGNA	Sassari	SS	Bonnanaro	53.403,99	53.403,99	44.055,66
A991	SICILIA	Palermo	PA	Borgetto	107.954,71	107.954,71	107.954,71
B001	EMILIAROMA	ForlìCesena	FC	Borgi	71.791,55	71.791,55	71.791,55
B002	CALABRIA	Catanzaro	CZ	Borgia	193.243,70	193.243,70	148.609,92
B005	LIGURIA	Savona	SV	Borgio Verezzi	26.798,37	26.798,37	26.798,37
B009	PIEMONTE	Vercelli	VC	Borgo d'Ale	72.879,01	72.879,01	72.879,01
B033	PIEMONTE	Cuneo	CN	Borgo San Dalmazzo	30.525,74	30.525,74	4.857,75
B043	PIEMONTE	Novara	NO	Borgo Ticino	3.277,40	3.277,40	32.055,57




B015	PIEMONTE	Torino	TO	Borgofranco d'Ivrea	29.398,91	29.398,91	29.398,91	29.398,91
B019	PIEMONTE	Novara	NO	Borgomanero	140.443,25	140.443,25	140.443,25	126.449,45
B021	PIEMONTE	Torino	TO	Borgomasino	29.512,62	29.512,62	29.512,62	29.512,62
B025	EMILIAROMAGNA	Piacenza	PC	Borgonovo Val Tidone	113.346,90	113.346,90	113.346,90	113.346,90
B029	PIEMONTE	Alessandria	AL	Borghetto Alessandrino	19.329,88	19.329,88	19.329,88	19.329,88
B055	SARDEGNA	Oristano	OR	Boroneddu	11.245,28	11.245,28	11.245,28	11.245,28
B056	SARDEGNA	Nuoro	NU	Borore	78.690,62	78.690,62	78.690,62	78.690,62
B058	PIEMONTE	Biella	BI	Borrana	-	-	-	748,68
B061	VENETO	Treviso	TV	Borso del Grappa	62.395,93	62.395,93	62.395,93	62.395,93
B064	SARDEGNA	Sassari	SS	Borutta	10.618,26	10.618,26	10.618,26	8.879,16
B081	LOMBARDIA	Lecco	LC	Bosisio Parini	15.361,64	15.361,64	15.361,64	15.361,64
B086	PUGLIA	Lecco	LE	Botrugno	32.335,89	32.335,89	32.335,89	32.335,89
B091	LOMBARDIA	Brescia	BS	Botticino	67.985,92	67.985,92	67.985,92	67.985,92
B099	CALABRIA	Reggio di Calabria	RC	Bova Marina	134.422,33	134.422,33	134.422,33	134.422,33
B098	CALABRIA	Reggio di Calabria	RC	Bovalino	171.988,43	171.988,43	171.988,43	171.988,43
B101	PIEMONTE	Cuneo	CN	Boves	86.384,60	86.384,60	86.384,60	66.280,36
A720	LAZIO	Frosinone	FR	Boville Ernica	20.104,24	20.104,24	20.104,24	90.663,25
B104	PUGLIA	Foggia	FG	Bovino	161.904,82	161.904,82	161.904,82	-
B111	PIEMONTE	Cuneo	CN	Bra	81.843,80	81.843,80	81.843,80	81.843,80
B114	LAZIO	Roma	RM	Bracciano	465.926,45	465.926,45	465.926,45	465.926,45
B118	CALABRIA	Reggio di Calabria	RC	Brancaleone	178.619,34	178.619,34	178.619,34	178.619,34
B126	LOMBARDIA	Varese	VA	Brebbia	16.288,03	16.288,03	16.288,03	16.288,03
B131	LOMBARDIA	Varese	VA	Bregano	7.746,99	7.746,99	7.746,99	7.416,31
B132	VENETO	Vicenza	VI	Breganze	26.381,97	26.381,97	26.381,97	3.540,99
B134	LOMBARDIA	Como	CO	Bregnano	4.408,20	4.408,20	4.408,20	4.408,20
B143	VENETO	Vicenza	VI	Brendola	156.169,11	156.169,11	156.169,11	156.169,11
B144	LOMBARDIA	Como	CO	Brenna	11.047,73	11.047,73	11.047,73	10.458,21
B169	CALABRIA	Vibo Valentia	VV	Briatico	147.862,94	147.862,94	147.862,94	147.862,94
B176	PIEMONTE	Novara	NO	Briga Novarese	16.126,51	16.126,51	16.126,51	14.544,24
B183	PIEMONTE	Novara	NO	Briona	34.043,94	34.043,94	34.043,94	34.043,94
B188	EMILIAROMAGNA	Ravenna	RA	Brisighella	552.583,05	552.583,05	552.583,05	498.389,33
B194	LOMBARDIA	Lecco	LC	Brivio	17.709,59	17.709,59	17.709,59	17.709,59
B195	LAZIO	Frosinone	FR	Broccostella	1.668,83	1.668,83	1.668,83	39.756,48
B196	VENETO	Vicenza	VI	Brogliano	41.425,31	41.425,31	41.425,31	41.555,91
B209	PIEMONTE	Torino	TO	Brozolo	42.880,73	42.880,73	42.880,73	39.059,39
B216	PIEMONTE	Torino	TO	Bruino	3.821,34	3.821,34	3.821,34	312,30
					312,30	312,30	312,30	312,30



B219	LOMBARDIA	Varese	VA	Brunello	152,68	4.358,92	4.206,24
B221	PIEMONTE	Asti	AT	Bruno	-	34.803,65	34.803,65
B225	PIEMONTE	Torino	TO	Brusasco	-	37.201,41	37.201,41
B229	PIEMONTE	Biella	BI	Brunengo	13.216,90	6.202,98	7.013,92
B234	CALABRIA	Reggio di Calabria	RC	Bruzano Zeffirio	-	87.201,54	87.201,54
B237	SICILIA	Siracusa	SR	Buccheri	183.592,13	183.592,13	-
B238	ABRUZZO	Chieti	CH	Bucchianico	37.560,51	184.145,91	146.585,40
B239	CAMPANIA	Benevento	BN	Bucciano	4.304,77	13.080,09	8.775,32
B242	CAMPANIA	Salerno	SA	Buccino	241.453,00	241.453,00	-
B243	TOSCANA	Arezzo	AR	Bucine	-	242.310,15	242.310,15
B251	TOSCANA	Pistoia	PT	Buggiano	-	31.114,69	31.114,69
B258	LOMBARDIA	Varese	VA	Buguggiate	194,66	6.083,42	5.888,76
B261	LOMBARDIA	Lecco	LC	Bulciago	235,98	8.829,41	8.593,43
B262	LOMBARDIA	Como	CO	Bulgarograsso	176,36	-	176,36
B265	SARDEGNA	Sassari	SS	Bulzi	-	55.340,12	55.340,12
B267	CAMPANIA	Benevento	BN	Buonalbergo	-	71.124,77	71.124,77
B269	TOSCANA	Siena	SI	Buonconvento	-	155.403,13	155.403,13
B278	PIEMONTE	Torino	TO	Buriasso	27.317,97	-	27.317,97
B279	PIEMONTE	Torino	TO	Burolo	-	13.236,93	13.236,93
B281	SARDEGNA	Oristano	OR	Busachi	-	63.796,56	63.796,56
B284	PIEMONTE	Torino	TO	Busano	4.448,33	-	4.448,33
B285	PIEMONTE	Cuneo	CN	Busca	83.055,07	-	-
B288	SICILIA	Trapani	TP	Buseto Palizzolo	-	70.810,80	12.244,27
B302	SICILIA	Caltanissetta	CL	Butera	292.925,54	187.446,67	187.446,67
B303	TOSCANA	Pisa	PI	Buti	-	1.669.243,90	1.376.318,36
B305	PIEMONTE	Torino	TO	Buttigiera Alta	-	26.249,09	26.249,09
B306	PIEMONTE	Asti	AT	Buttigiera d'Asti	16.924,95	23.221,73	6.296,78
B313	LOMBARDIA	Como	CO	Cabiato	22.481,19	24.062,70	1.581,51
B314	SARDEGNA	Oristano	OR	Cabras	-	4.768,05	4.768,05
B346	LOMBARDIA	Como	CO	Cadorago	-	238.130,89	238.130,89
B347	LOMBARDIA	Varese	VA	Cadrezzate	2.880,54	-	2.880,54
B359	LOMBARDIA	Como	CO	Cagno	615,42	12.415,34	11.799,92
B361	CAMPANIA	Caserta	CE	Caianello	516,75	9.828,53	9.311,78
B362	CAMPANIA	Caserta	CE	Caiazzo	-	72.670,40	72.670,40
B368	LOMBARDIA	Varese	VA	Cairate	-	160.272,53	160.272,53
B377	SICILIA	Agrigento	AG	Calamonaci	-	40.735,07	40.735,07
					33.652,90	190.346,85	156.693,95




B379	CALABRIA	Reggio di Calabria	RC	Calanna	-	43.967,85	43.967,85
B383	SARDEGNA	Carbonia Iglesias	CI	Calasetta	-	41.697,63	41.697,63
B384	SICILIA	Catania	CT	Calatabiano	52.402,45	148.578,71	96.176,26
B385	SICILIA	Trapani	TP	Calatafimi-Segesta	218.977,14	875.320,38	656.343,24
B388	LAZIO	Viterbo	VT	Calcata	-	30.603,99	30.603,99
B390	TOSCANA	Pisa	PI	Calci	-	27.731,32	27.731,32
B396	LOMBARDIA	Lecco	LC	Calco	623,41	12.906,30	12.282,89
B406	TOSCANA	Firenze	FI	Calenzano	-	59.351,46	59.351,46
B413	PUGLIA	Lecce	LE	Calimera	-	29.768,72	29.768,72
B424	CALABRIA	Cosenza	CS	Calopezzati	-	31.989,31	31.989,31
B425	PIEMONTE	Asti	AT	Calosso	61.015,83	-	61.015,83
B427	SICILIA	Agrigento	AG	Caltabellotta	428.231,97	428.231,97	-
B428	SICILIA	Catania	CT	Caltagirone	2.105.335,32	2.105.335,32	-
B429	SICILIA	Caltanissetta	CL	Caltanissetta	300.704,35	1.616.473,55	1.315.769,20
B435	PIEMONTE	Torino	TO	Caluso	28.862,29	94.590,15	65.727,86
B436	LOMBARDIA	Brescia	BS	Calvagese della Riviera	-	73.412,27	73.412,27
B444	CAMPANIA	Benevento	BN	Calvi	18.130,29	121.524,87	103.394,58
B447	LOMBARDIA	Pavia	PV	Calvignano	-	30.035,21	30.035,21
B453	PIEMONTE	Alessandria	AL	Camagna Monferrato	-	58.591,16	58.591,16
B455	TOSCANA	Lucca	LU	Carnaiole	87.496,75	54.178,94	33.317,81
B460	SICILIA	Agrigento	AG	Canasta	13.400,04	77.043,05	63.643,01
B462	PIEMONTE	Torino	TO	Cambiano	-	21.946,07	21.946,07
B469	PIEMONTE	Asti	AT	Camerano Casasco	4.074,47	22.657,14	18.582,67
B479	EMILIA/ROMA	Piacenza	PC	Caminata	1.747,36	11.349,96	9.602,60
B481	CALABRIA	Reggio di Calabria	RC	Camini	16.233,77	81.913,33	65.679,56
B482	PIEMONTE	Alessandria	AL	Camino	-	66.387,33	66.387,33
B489	PIEMONTE	Cuneo	CN	Camo	4.573,21	21.451,87	16.878,66
B490	LIGURIA	Genova	GE	Camogli	-	21.653,70	21.653,70
B496	LAZIO	Roma	RM	Campagnano di Roma	-	188.961,26	188.961,26
B497	TOSCANA	Grosseto	GR	Campagnatico	-	280.897,68	280.897,68
B509	TOSCANA	Livorno	LI	Campiglia Marittima	-	77.237,47	77.237,47
B512	PIEMONTE	Torino	TO	Campiglione Fenile	-	-	-
B515	ABRUZZO	Teramo	TE	Campoli	39.443,52	166.021,14	39.443,52
B516	CALABRIA	Reggio di Calabria	RC	Campo Calabro	-	73.152,27	73.152,27
B519	MOLISE	Campobasso	CB	Campobasso	40.257,83	37.923,37	2.334,46
B520	SICILIA	Agrigento	AG	Campobello di Licata	86.115,17	504.398,30	418.283,13




B533	SICILIA	Palermo	PA	Campofelice di Fitalia	163.633,84	-	163.633,84
B541	CAMPANIA	Benevento	BN	Campolattaro	-	40.684,59	40.684,59
B542	CAMPANIA	Benevento	BN	Campoli del Monte Taburno	5.153,43	34.152,99	28.999,56
B550	MOLISE	Campobasso	CB	Campomarino	-	593.487,98	593.487,98
B556	SICILIA	Palermo	PA	Camporeale	33.290,07	234.698,75	201.408,68
B559	LIGURIA	Imperia	IM	Camporosso	-	141.385,94	141.385,94
B561	SICILIA	Catania	CT	Camporotondo Etneo	5.277,07	26.353,86	21.076,79
B576	LAZIO	Roma	RM	Canale Monterano	12.299,17	121.286,47	108.987,30
B584	PUGLIA	Foggia	FG	Candela	-	205.401,13	205.401,13
B586	PIEMONTE	Biella	BI	Candelo	12.495,28	-	12.495,28
B588	PIEMONTE	Torino	TO	Candia Canavese	10.165,69	17.726,74	7.561,05
B590	CAMPANIA	Avellino	AV	Candida	2.441,40	19.619,70	17.178,30
B599	LOMBARDIA	Pavia	PV	Canevino	6.228,80	25.431,45	19.202,65
B602	SICILIA	Agrigento	AG	Canicattì	91.418,15	535.227,99	443.809,84
B603	SICILIA	Siracusa	SR	Canicattini Bagni	10.260,23	-	10.260,23
B604	LAZIO	Viterbo	VT	Canino	-	664.329,02	664.329,02
B609	UMBRIA	Perugia	PG	Cannara	-	88.906,99	88.906,99
B616	PUGLIA	Lecce	LE	Cannole	-	37.287,04	37.287,04
B620	ABRUZZO	Chieti	CH	Canosa Sannita	-	104.248,41	104.248,41
B631	LAZIO	Rieti	RI	Cantalupo in Sabina	5.136,23	48.967,28	43.831,05
B633	PIEMONTE	Asti	AT	Cantarana	-	36.032,12	36.032,12
B639	LOMBARDIA	Como	CO	Cantù	2.704,22	60.639,55	57.935,33
B640	ABRUZZO	Teramo	TE	Canzano	-	55.021,13	55.021,13
B644	CAMPANIA	Salerno	SA	Capaccio	328.153,12	195.752,49	132.400,63
B645	SICILIA	Palermo	PA	Capaci	-	19.731,35	19.731,35
B646	TOSCANA	Grosseto	GR	Capalbio	-	548.604,48	548.604,48
B648	TOSCANA	Lucca	LU	Capannori	26.038,64	195.062,23	169.023,59
B649	LAZIO	Roma	RM	Capena	-	205.246,76	205.246,76
B653	LOMBARDIA	Como	CO	Capiago Intimiano	612,20	15.784,97	15.172,77
B663	LAZIO	Viterbo	VT	Capodimonte	42.069,25	156.583,04	114.513,79
B670	TOSCANA	Arezzo	AR	Capolona	-	80.963,42	80.963,42
B678	VENETO	Treviso	TV	Cappella Maggiore	-	52.398,51	52.398,51
B684	TOSCANA	Firenze	FI	Capraia e Limite	-	28.235,21	28.235,21
B688	LAZIO	Viterbo	VT	Capranica	116.536,32	402.250,38	285.714,06
B691	LAZIO	Viterbo	VT	Caprarola	-	325.079,88	325.079,88
B695	SICILIA	Messina	ME	Capri Leone	36.708,17	36.154,28	553,89




B701	PIEMONTE	Alessandria	AL	Capriata d'Orba	117.339,10	117.339,10	117.339,10
B706	CAMPANIA	Avellino	AV	Capriglia Irpina	33.434,22	33.434,22	29.184,82
B707	PIEMONTE	Asti	AT	Capriglio	11.856,62	11.856,62	11.856,62
B709	VENETO	Verona	VR	Caprino Veronese	112.922,86	112.922,86	112.922,86
B711	LOMBARDIA	Brescia	BS	Capriolo	70.826,98	70.826,98	70.826,98
B718	CALABRIA	Reggio di Calabria	RC	Caraffa del Bianco	41.647,49	41.647,49	41.647,49
B717	CALABRIA	Catanzaro	CZ	Caraffa di Catanzaro	57.102,74	57.102,74	57.102,74
B719	PIEMONTE	Cuneo	CN	Caraglio	66.397,47	66.397,47	66.397,47
B726	PIEMONTE	Genova	GE	Carasco	17.454,35	17.454,35	17.454,35
B727	MARCHE	Ascoli Piceno	AP	Carasco	26.181,07	26.181,07	26.181,07
B732	LOMBARDIA	Varese	VA	Carassai	71.730,62	71.730,62	71.730,62
B733	PIEMONTE	Torino	TO	Caravate	12.536,33	12.536,33	12.536,33
B735	LAZIO	Viterbo	VT	Caravino	33.773,16	33.773,16	33.773,16
B736	PIEMONTE	Alessandria	AL	Carbognano	147.199,26	147.199,26	147.199,26
B758	CALABRIA	Catanzaro	CZ	Carbonara Scrivia	15.394,17	15.394,17	15.394,17
B765	PIEMONTE	Alessandria	AL	Cardinale	512,12	512,12	512,12
B769	PIEMONTE	Alessandria	AL	Carentino	59.589,88	59.589,88	59.589,88
B772	SARDEGNA	Sassari	SS	Carezzano	41.398,66	41.398,66	41.398,66
B774	CALABRIA	Cosenza	CS	Cargeghe	24.423,47	24.423,47	24.423,47
B778	LOMBARDIA	Como	CO	Cariati	53.788,55	53.788,55	53.788,55
B780	SICILIA	Palermo	PA	Carimate	10.165,80	10.165,80	10.165,80
B787	SICILIA	Siracusa	SR	Carini	209.709,74	209.709,74	209.709,74
B789	SARDEGNA	Carbonia Iglesias	CI	Carlentini	1.402.865,09	1.402.865,09	1.402.865,09
B794	TOSCANA	Prato	PO	Carloforte	44.073,47	44.073,47	44.073,47
B796	LOMBARDIA	Varese	VA	Carmignano	54.777,80	54.777,80	54.777,80
B801	LOMBARDIA	Bergamo	BG	Carnago	18.401,31	18.401,31	17.781,02
B802	CALABRIA	Cosenza	CS	Carobbio degli Angeli	35.114,69	35.114,69	35.114,69
B807	LOMBARDIA	Varese	VA	Carolei	31.874,79	31.874,79	-
B812	EMILIA ROMAGNA	Piacenza	PC	Caronno Varesino	18.584,04	18.584,04	17.835,84
B818	PIEMONTE	Alessandria	AL	Carpaneto Piacentino	130.765,99	130.765,99	130.765,99
B822	PUGLIA	Lecce	LE	Carpeneto	91.126,45	91.126,45	74.805,34
B832	TOSCANA	Massa Carrara	MS	Carpiignano Salentino	111.644,31	111.644,31	111.644,31
B835	VENETO	Vicenza	VI	Carrara	33.415,46	33.415,46	26.348,01
B841	PIEMONTE	Cuneo	CN	Carrè	40.745,19	40.745,19	40.745,19
B846	MARCHE	Pesaro e Urbino	PU	Carrù	30.811,39	30.811,39	30.811,39
B851	LOMBARDIA	Como	CO	Cartoceto	89.199,64	89.199,64	89.199,64
				Carugo	7.548,97	7.548,97	7.548,97



B854	LOMBARDIA	Bergamo	BG	Carvico	944,67	15.001,36	14.056,69
B857	CALABRIA	Crotone	KR	Casabona	-	124.880,46	124.880,46
B859	ABRUZZO	Chieti	CH	Casacanditella	8.956,46	43.962,18	35.005,72
B895	CAMPANIA	Salerno	SA	Casal Velino	-	58.561,40	58.561,40
B865	ABRUZZO	Chieti	CH	Casalbordino	-	304.304,70	304.304,70
B867	PIEMONTE	Torino	TO	Casalborgone	-	88.086,37	88.086,37
B873	CAMPANIA	Benevento	BN	Casalduni	8.571,68	56.884,27	48.312,59
B875	LOMBARDIA	Varese	VA	Casale Litta	1.217,76	31.836,46	30.618,70
B878	TOSCANA	Pisa	PI	Casale Marittimo	-	29.023,08	29.023,08
B885	PIEMONTE	Alessandria	AL	Casale Monferrato	-	70.953,09	70.953,09
B880	EMILIAROMA	Bologna	BO	Casalecchio di Reno	-	74.266,96	74.266,96
B893	EMILIAROMA	Reggio nell'Emilia	RE	Casalgrande	-	23.860,68	23.860,68
B896	ABRUZZO	Chieti	CH	Casalnuovo	13.229,26	65.507,67	52.278,41
B917	PUGLIA	Foggia	FG	Casalvecchio di Puglia	-	85.535,15	85.535,15
B919	LAZIO	Frosinone	FR	Casalvieri	-	98.852,68	98.852,68
B923	PUGLIA	Bari	BA	Casamassima	-	354.310,04	354.310,04
B924	CAMPANIA	Napoli	NA	Casamicciola Terme	-	34.475,20	34.475,20
B936	PUGLIA	Lecce	LE	Casarano	-	123.653,72	123.653,72
B943	LOMBARDIA	Lecco	LC	Casatenovo	1.419,95	50.520,96	49.101,01
B949	LOMBARDIA	Varese	VA	Casciago	433,12	12.577,87	12.144,75
M327	TOSCANA	Pisa	PI	Casciana Terme Lari	-	289.479,30	289.479,30
B953	PIEMONTE	Torino	TO	Cascinette d'Ivrea	-	3.037,85	3.037,85
B966	CALABRIA	Reggio di Calabria	RC	Casignana	-	88.034,90	88.034,90
B977	LOMBARDIA	Como	CO	Casinate con Bernate	546,64	15.796,88	15.250,24
B980	CAMPANIA	Napoli	NA	Casola di Napoli	2.560,88	9.466,36	6.905,48
B983	CALABRIA	Cosenza	CS	Casole Bruzio	10.801,38	10.801,38	-
B984	TOSCANA	Siena	SI	Casole d'Elsa	33.850,11	220.506,96	186.656,85
B985	ABRUZZO	Chieti	CH	Casoli	-	162.183,94	162.183,94
B987	LOMBARDIA	Varese	VA	Casorate Sempione	1.070,46	-	1.070,46
B996	LOMBARDIA	Lecco	LC	Cassago Brianza	289,97	9.940,79	9.650,82
B998	PUGLIA	Bari	BA	Cassano delle Murge	-	191.535,70	191.535,70
B997	CAMPANIA	Avellino	AV	Cassano Irpino	-	31.621,83	31.621,83
C004	LOMBARDIA	Varese	VA	Cassano Magnago	-	46.684,44	46.684,44
C005	PIEMONTE	Alessandria	AL	Cassano Spinola	-	35.771,09	35.771,09
C020	LOMBARDIA	Como	CO	Cassina Rizzardi	116,96	10.565,82	10.448,86
C027	PIEMONTE	Alessandria	AL	Cassine	-	121.269,73	121.269,73




C034	LAZIO	Frosinone	FR	Cassino	-	288.653,76	288.653,76
C044	TOSCANA	Livorno	LI	Castagneto Carducci	-	153.697,95	153.697,95
C045	PIEMONTE	Torino	TO	Castagneto Po	4.248,29	51.640,86	47.392,57
C046	PIEMONTE	Cuneo	CN	Castagnito	18.575,03	-	18.575,03
C050	LOMBARDIA	Pavia	PV	Castana	13.633,01	-	13.633,01
C056	VENETO	Vicenza	VI	Castegnaro	-	60.450,19	60.450,19
C058	CAMPANIA	Avellino	AV	Castel Baronia	36.458,37	-	-
C064	PIEMONTE	Asti	AT	Castel Boglione	63.508,11	63.508,11	63.508,11
C065	EMILIAROMA	Ravenna	RA	Castel Bolognese	91.292,08	91.292,08	91.292,08
B494	CAMPANIA	Caserta	CE	Castel Campagnano	-	92.675,62	92.675,62
C085	TOSCANA	Grosseto	GR	Castel del Piano	82.631,28	82.631,28	82.631,28
C091	SICILIA	Catania	CT	Castel di Iudica	73.321,42	353.362,56	280.041,14
C097	CAMPANIA	Caserta	CE	Castel di Sasso	-	54.846,49	54.846,49
C114	ABRUZZO	Chieti	CH	Castel Frentano	20.352,54	99.148,69	78.796,15
C116	LAZIO	Roma	RM	Castel Gandolfo	5.161,20	55.909,23	50.748,03
C211	CAMPANIA	Caserta	CE	Castel Morrone	-	99.371,85	99.371,85
C252	UMBRIA	Perugia	PG	Castel Ritaldi	-	86.836,82	86.836,82
C253	PIEMONTE	Asti	AT	Castel Rocchero	13.207,25	-	13.207,25
C261	EMILIAROMA	Piacenza	PC	Castel San Giovanni	-	39.660,46	39.660,46
C265	EMILIAROMA	Bologna	BO	Castel San Pietro Terme	160.047,87	301.284,03	141.236,16
C269	LAZIO	Viterbo	VT	Castel Sant'Elia	-	71.340,37	71.340,37
C060	MARCHE	Ancona	AN	Castellino	-	17.287,84	17.287,84
C073	VENETO	Treviso	TV	Castelcuoco	-	34.628,59	34.628,59
C074	SICILIA	Palermo	PA	Casteldaccia	-	99.866,25	99.866,25
C101	TOSCANA	Firenze	FI	Castelfiorentino	-	143.010,67	143.010,67
C104	LAZIO	Latina	LT	Castelforte	-	38.967,51	38.967,51
C105	CAMPANIA	Avellino	AV	Castelfranci	-	29.363,49	29.363,49
M322	TOSCANA	Arezzo	AR	Castelfranco Piandiscò	-	109.288,52	109.288,52
C119	VENETO	Vicenza	VI	Castelgomberto	-	64.061,63	64.061,63
C125	CAMPANIA	Salerno	SA	Castelgrande	-	79.170,57	79.170,57
C127	PIEMONTE	Asti	AT	Castell'Alfero	-	98.680,29	98.680,29
C130	SICILIA	Trapani	TP	Castellammare del Golfo	-	378.896,55	378.896,55
C129	CAMPANIA	Napoli	NA	Castellammare di Stabia	67.692,21	88.738,13	21.045,92
C134	PUGLIA	Bari	BA	Castellana Grotte	61.357,06	275.061,22	213.704,16
C135	SICILIA	Palermo	PA	Castellana Sicula	288.502,21	288.502,21	-
C136	PUGLIA	Taranto	TA	Castellaneta	-	800.325,05	800.325,05



C142	PIEMONTE	Alessandria	AL	Castellar Guidobono	-	3.610,96	3.610,96
C141	EMILIA ROMAGNA	Reggio nell'Emilia	RE	Castellarano	-	121.642,16	121.642,16
C145	EMILIA ROMAGNA	Piacenza	PC	Castell'Arquato	-	161.817,27	161.817,27
C152	MARCHE	Ancona	AN	Castelleone di Suasa	-	47.889,60	47.889,60
C154	PIEMONTE	Asti	AT	Castellero	-	19.002,89	19.002,89
C155	PIEMONTE	Biella	BI	Castelletto Cervo	-	12.338,94	12.338,94
C158	PIEMONTE	Alessandria	AL	Castelletto d'Orba	-	69.528,53	69.528,53
C160	PIEMONTE	Alessandria	AL	Castelletto Merli	-	62.185,20	62.185,20
C162	PIEMONTE	Alessandria	AL	Castelletto Monferrato	-	71.274,23	71.274,23
C166	PIEMONTE	Novara	NO	Castelletto sopra Ticino	-	33.303,71	33.303,71
C165	PIEMONTE	Cuneo	CN	Castelletto Stura	21.186,74	-	21.186,74
C079	LOMBARDIA	Bergamo	BG	Castelli Calepio	-	46.432,64	46.432,64
C172	TOSCANA	Siena	SI	Castellina in Chianti	59.021,00	-	59.021,00
C174	TOSCANA	Pisa	PI	Castellina Marittima	18.341,83	-	18.341,83
C173	PIEMONTE	Cuneo	CN	Castellinaldo	31.079,97	-	31.079,97
C177	LAZIO	Frosinone	FR	Castelliri	-	48.736,64	48.736,64
C187	LOMBARDIA	Lecco	LC	Castello di Brianza	245,06	-	245,06
C198	PUGLIA	Foggia	FG	Castelluccio dei Sauri	77.160,57	-	77.160,57
C051	SICILIA	Messina	ME	Castell'Umberto	36.836,24	-	36.836,24
C226	PIEMONTE	Asti	AT	Castelnuovo Belbo	124.756,01	-	124.756,01
C227	TOSCANA	Siena	SI	Castelnuovo Berardenga	-	-	-
C229	PIEMONTE	Alessandria	AL	Castelnuovo Bormida	379,74	-	379,74
C220	LOMBARDIA	Como	CO	Castelnuovo Bozzente	-	-	-
C231	CAMPANIA	Salerno	SA	Castelnuovo Cilento	-	-	-
C222	PUGLIA	Foggia	FG	Castelnuovo della Daunia	-	-	-
C224	LAZIO	Rieti	RI	Castelnuovo di Farfa	2.728,80	-	2.728,80
C237	LAZIO	Roma	RM	Castelnuovo di Porto	-	-	-
C232	PIEMONTE	Asti	AT	Castelnuovo Don Bosco	-	-	-
C240	LIGURIA	La Spezia	SP	Castelnuovo Magra	-	-	-
C223	LAZIO	Frosinone	FR	Castelnuovo Parano	-	-	-
C248	MARCHE	Ancona	AN	Castelplanio	8.530,36	-	8.530,36
C250	CAMPANIA	Benevento	BN	Castelpoto	6.234,52	-	6.234,52
C272	SARDEGNA	Sassari	SS	Castelsardo	-	-	-
C273	LOMBARDIA	Varese	VA	Castelseprio	473,77	-	473,77
C275	SICILIA	Agrigento	AG	Casteltermini	-	-	-
C287	EMILIA ROMAGNA	Modena	MO	Castelvetro di Modena	-	-	-




C318	TOSCANA	Arezzo	AR	Castiglion Fibocchi	34.033,66	34.033,66	34.033,66
C319	TOSCANA	Arezzo	AR	Castiglion Fiorentino	365.761,28	365.761,28	365.761,28
C308	ABRUZZO	Pescara	PE	Castiglione a Casauria	29.360,85	29.360,85	29.360,85
C301	CALABRIA	Cosenza	CS	Castiglione Cosentino	40.894,53	40.894,53	40.894,53
C309	UMBRIA	Perugia	PG	Castiglione del Lago	631.338,61	631.338,61	631.338,61
C310	TOSCANA	Grosseto	GR	Castiglione della Pescaia	169.505,61	169.505,61	169.505,61
C312	LOMBARDIA	Mantova	MN	Castiglione delle Stiviere	204.690,91	204.690,91	204.690,91
C314	PIEMONTE	Cuneo	CN	Castiglione Falletto	13.522,31	-	13.522,31
C315	LAZIO	Viterbo	VT	Castiglione in Teverina	72.702,74	72.702,74	72.702,74
C300	LOMBARDIA	Varese	VA	Castiglione Olona	21.615,92	21.615,92	20.866,21
C317	PIEMONTE	Cuneo	CN	Castiglione Tinella	112.983,55	112.983,55	88.395,89
C307	PIEMONTE	Torino	TO	Castiglione Torinese	29.127,14	29.127,14	29.127,14
C331	MARCHE	Ascoli Piceno	AP	Castorano	53.114,64	53.114,64	53.114,64
C335	PUGLIA	Lecce	LE	Castignano de' Greci	32.540,63	32.540,63	32.540,63
C336	PUGLIA	Lecce	LE	Castignano del Capo	38.912,43	38.912,43	38.912,43
C339	EMILIA-ROMA	Forlì/Cesena	FC	Castrocaro Terme e Terra del Sole	88.951,78	88.951,78	88.951,78
C340	LAZIO	Frosinone	FR	Castrocielo	128.421,76	128.421,76	128.421,76
C341	SICILIA	Agrigento	AG	Castrofilippo	19.254,55	19.254,55	90.594,64
C108	CALABRIA	Cosenza	CS	Castrolibero	6.647,24	6.647,24	26.519,42
C343	LOMBARDIA	Varese	VA	Castronno	8.984,77	8.984,77	8.668,67
C347	SICILIA	Messina	ME	Castroreale	157.974,92	157.974,92	157.974,92
C352	CALABRIA	Catanzaro	CZ	Catanzaro	444.817,33	444.817,33	384.386,54
C353	SICILIA	Enna	EN	Catanuova	47.738,01	47.738,01	47.738,01
C354	ABRUZZO	Pescara	PE	Catignano	102.542,98	102.542,98	87.955,50
C356	SICILIA	Agrigento	AG	Cattolica Eraclea	298.447,70	298.447,70	298.447,70
C285	CALABRIA	Reggio di Calabria	RC	Caulonia	405.004,62	405.004,62	405.004,62
C361	CAMPANIA	Salerno	SA	Cava de' Tirreni	194.723,86	194.723,86	194.723,86
C363	PIEMONTE	Biella	BI	Cavaglia	82.743,81	82.743,81	82.743,81
C364	PIEMONTE	Novara	NO	Cavaglio	19.004,34	19.004,34	19.004,34
C365	PIEMONTE	Novara	NO	Cavaglio d'Agogna	30.902,42	30.902,42	30.902,42
C369	PIEMONTE	Torino	TO	Cavagnolo	40.542,04	40.542,04	40.542,04
C370	VENETO	Verona	VR	Cavaion Veronese	92.810,03	92.810,03	92.810,03
C374	LOMBARDIA	Como	CO	Cavallasca	5.673,71	5.673,71	5.435,06
C376	PIEMONTE	Cuneo	CN	Cavallermaggiore	88.897,08	-	88.897,08
C378	PIEMONTE	Novara	NO	Cavallino	3.541,12	-	35.778,07
C382	LOMBARDIA	Varese	VA	Cavaria con Premezzo	6.841,19	6.841,19	6.841,19




C384	VENETO	Treviso	TV	Cavaso del Tomba	-	44.019,36	44.019,36	44.019,36
C390	LAZIO	Roma	RM	Cave	15.317,28	102.460,09	102.460,09	87.142,81
C404	PIEMONTE	Torino	TO	Cavour	125.977,46	6.944,08	6.944,08	119.033,38
C406	LOMBARDIA	Mantova	MN	Cavriana	-	216.116,20	216.116,20	216.116,20
C407	TOSCANA	Arezzo	AR	Cavriglia	-	95.094,88	95.094,88	95.094,88
C409	LOMBARDIA	Varese	VA	Cazzago Brabbia	-	6.644,24	6.644,24	6.644,24
C412	LOMBARDIA	Verona	VR	Cazzano di Tramigna	-	84.643,40	84.643,40	84.643,40
C413	LAZIO	Frosinone	FR	Ceccano	-	116.147,45	116.147,45	116.147,45
C420	SICILIA	Palermo	PA	Cefalà Diana	5.195,51	34.856,43	34.856,43	29.660,92
C421	SICILIA	Palermo	PA	Cefalù	-	178.331,89	178.331,89	178.331,89
C424	PUGLIA	Brindisi	BR	Ceglie Messapica	78.563,34	492.873,31	492.873,31	414.309,97
C438	PIEMONTE	Asti	AT	Cellarengo	25.018,68	23.889,26	23.889,26	1.129,42
C439	LOMBARDIA	Brescia	BS	Cellatica	-	44.698,94	44.698,94	44.698,94
C443	LIGURIA	Savona	SV	Celle Ligure	-	26.773,11	26.773,11	26.773,11
C446	LAZIO	Viterbo	VT	Celleno	33.017,35	125.813,60	125.813,60	92.796,25
C447	LAZIO	Viterbo	VT	Cellere	60.874,96	206.162,71	206.162,71	145.287,75
C457	LOMBARDIA	Bergamo	BG	Cenate Sotto	-	16.645,16	16.645,16	16.645,16
C466	PIEMONTE	Cuneo	CN	Centallo	114.778,61	-	-	114.778,61
C472	CALABRIA	Catanzaro	CZ	Centrache	-	19.031,87	19.031,87	19.031,87
C471	SICILIA	Enna	EN	Centuripe	1.301.284,42	1.162.275,82	1.162.275,82	139.008,60
C476	CAMPANIA	Benevento	BN	Ceppaloni	19.615,02	132.062,76	132.062,76	112.447,74
C479	LAZIO	Frosinone	FR	Ceprano	-	84.357,76	84.357,76	84.357,76
C496	SICILIA	Palermo	PA	Cerda	-	146.505,79	146.505,79	146.505,79
C503	PIEMONTE	Alessandria	AL	Cereseto	-	62.342,03	62.342,03	62.342,03
C504	PIEMONTE	Cuneo	CN	Ceresole Alba	54.989,60	16.140,99	16.140,99	38.848,61
C516	LOMBARDIA	Como	CO	Cermenate	1.331,58	28.819,65	28.819,65	27.488,07
C521	LOMBARDIA	Lecco	LC	Cernusco Lombardone	-	17.659,32	17.659,32	17.659,32
C528	PIEMONTE	Asti	AT	Cerreto d'Asti	-	12.465,60	12.465,60	12.465,60
C507	PIEMONTE	Alessandria	AL	Cerreto Grue	-	27.939,38	27.939,38	27.939,38
C531	PIEMONTE	Alessandria	AL	Cerrina Monferrato	-	76.842,50	76.842,50	76.842,50
C532	PIEMONTE	Biella	BI	Cerrione	-	33.723,10	33.723,10	33.723,10
C540	TOSCANA	Firenze	FI	Certaldo	-	229.696,71	229.696,71	229.696,71
C545	LAZIO	Frosinone	FR	Cervaro	-	117.813,05	117.813,05	117.813,05
C550	PIEMONTE	Cuneo	CN	Cervere	-	-	-	34.213,93
C552	LAZIO	Roma	RM	Cerveteri	-	445.370,76	445.370,76	445.370,76
C554	CALABRIA	Cosenza	CS	Cervicati	6.614,29	31.149,89	31.149,89	24.535,60




C722	PIEMONTE	Torino	TO	Ciriè	26.536,66	-	26.536,66
C724	LOMBARDIA	Como	CO	Cirimido	2.530,93	-	2.530,93
C725	CALABRIA	Crotone	KR	Cirò	67.683,16	-	186.147,41
C726	CALABRIA	Crotone	KR	Cirò Marina	-	253.830,57	261.538,62
C728	LOMBARDIA	Bergamo	BG	Cisano Bergamasco	-	21.246,48	21.246,48
C735	VENETO	Treviso	TV	Cison di Valmarino	-	55.516,50	55.516,50
C739	PIEMONTE	Asti	AT	Cisterna d'Asti	5.874,85	33.062,98	27.188,13
C741	PUGLIA	Brindisi	BR	Cisternino	31.379,69	197.071,11	165.691,42
C750	ABRUZZO	Pescara	PE	Città Sant'Angelo	137.176,07	-	137.176,07
C747	CALABRIA	Reggio di Calabria	RC	Cittanova	-	252.174,88	252.174,88
C755	LIGURIA	Imperia	IM	Civezza	-	16.339,68	16.339,68
C765	LAZIO	Viterbo	VT	Civita Castellana	-	406.502,87	406.502,87
C771	ABRUZZO	Pescara	PE	Civitaquana	-	84.555,46	84.555,46
C773	LAZIO	Roma	RM	Civitavecchia	-	305.932,71	305.932,71
C780	LAZIO	Viterbo	VT	Civitella d'Agliano	-	142.496,48	142.496,48
C781	ABRUZZO	Teramo	TE	Civitella del Tronto	-	153.174,39	153.174,39
C777	EMILIA-ROMA	Forlì-Cesena	FC	Civitella di Romagna	-	158.700,83	158.700,83
C774	TOSCANA	Arezzo	AR	Civitella in Val di Chiana	-	363.126,80	363.126,80
C782	TOSCANA	Grosseto	GR	Civitella Paganico	-	185.564,20	185.564,20
C784	LAZIO	Roma	RM	Civitella San Paolo	-	55.806,21	55.806,21
C792	PIEMONTE	Cunco	CN	Clavesana	34.997,84	45.671,09	20.304,92
C795	CALABRIA	Cosenza	CS	Cleto	-	45.671,09	45.671,09
C804	PIEMONTE	Asti	AT	Coazzolo	13.633,79	-	13.633,79
C807	PIEMONTE	Asti	AT	Cocconato	8.819,30	54.237,51	45.418,21
C813	LOMBARDIA	Pavia	PV	Codevilla	-	110.447,84	110.447,84
C818	SARDEGNA	Sassari	SS	Codrongianos	12.880,86	76.610,37	63.729,51
C826	LIGURIA	Genova	GE	Cogorno	-	32.585,50	32.585,50
C829	PIEMONTE	Novara	NO	Colazza	315,12	3.699,40	3.384,28
C836	LAZIO	Frosinone	FR	Coifelice	-	41.315,46	41.315,46
C845	UMBRIA	Perugia	PG	Collazzone	-	143.372,98	143.372,98
C847	TOSCANA	Siena	SI	Colle di Val d'Elsa	-	219.714,89	219.714,89
C848	VENETO	Treviso	TV	Colle Umberto	-	69.356,26	69.356,26
C850	LOMBARDIA	Brescia	BS	Collebeato	-	30.015,86	30.015,86
C852	EMILIA-ROMA	Parma	PR	Collecchio	-	24.173,82	24.173,82
C858	LAZIO	Roma	RM	Colferro	-	87.546,87	87.546,87
C860	PIEMONTE	Torino	TO	Collegno	17.386,98	-	17.386,98




C865	PUGLIA	Lecce	LE	Collepasso	54.261,68	54.261,68	54.261,68
C868	PIEMONTE	Torino	TO	Colleretto Giacosa	7.051,64	7.051,64	7.051,64
C869	TOSCANA	Livorno	LI	Collesalveti	24.701,65	24.701,65	24.701,65
C875	MOLISE	Campobasso	CB	Colletorto	71.123,71	71.123,71	71.123,71
C876	LAZIO	Rieti	RI	Collevecchio	104.577,13	104.577,13	104.577,13
C882	SARDEGNA	Medio Campidano	VS	Collinas	33.295,28	33.295,28	33.295,28
C901	ABRUZZO	Teramo	TE	Colonnella	86.748,73	86.748,73	86.748,73
M336	LOMBARDIA	Como	CO	Colverde	23.328,29	23.328,29	23.328,29
C911	LOMBARDIA	Varese	VA	Comabbio	10.120,27	10.120,27	10.120,27
C922	LOMBARDIA	Varese	VA	Comerio	4.247,16	4.247,16	4.247,16
C926	PIEMONTE	Novara	NO	Comignago	10.404,16	10.404,16	10.404,16
C928	SICILIA	Agrigento	AG	Comitini	59.874,53	59.874,53	59.874,53
C933	LOMBARDIA	Como	CO	Como	74.860,12	74.860,12	74.860,12
C939	CAMPANIA	Caserta	CE	Conca della Campania	114.555,27	114.555,27	114.555,27
C956	SICILIA	Messina	ME	Condrò	34.013,83	34.013,83	34.013,83
C957	VENETO	Treviso	TV	Coneghiano	135.657,76	135.657,76	135.657,76
C962	PIEMONTE	Alessandria	AL	Coniolo	23.704,99	23.704,99	23.704,99
C968	SICILIA	Palermo	PA	Contessa Entellina	458.153,21	458.153,21	458.153,21
C971	CAMPANIA	Avellino	AV	Contrada	34.092,70	34.092,70	34.092,70
C972	ABRUZZO	Teramo	TE	Controguerra	116.437,93	116.437,93	116.437,93
C974	CAMPANIA	Salerno	SA	Contursi Terme	56.228,11	56.228,11	56.228,11
C975	PUGLIA	Bari	BA	Conversano	332.134,95	332.134,95	332.134,95
C977	PIEMONTE	Alessandria	AL	Conzano	83.491,50	83.491,50	83.491,50
C983	PUGLIA	Bari	BA	Corato	1.083.368,59	1.083.368,59	1.083.368,59
C988	LAZIO	Viterbo	VT	Corchiano	157.803,44	157.803,44	157.803,44
C992	VENETO	Treviso	TV	Cordignano	120.275,09	120.275,09	120.275,09
C999	ABRUZZO	L'Aquila	AQ	Corfinio	2.161,89	2.161,89	2.161,89
D003	LAZIO	Latina	LT	Cori	487.798,26	487.798,26	487.798,26
D004	EMILIAROMAGNA	Rimini	RN	Coriano	116.973,33	116.973,33	116.973,33
D005	CALABRIA	Cosenza	CS	Corigliano Calabro	762.203,45	762.203,45	762.203,45
D006	PUGLIA	Lecce	LE	Corigliano d'Otranto	83.270,96	83.270,96	83.270,96
D007	MARCHE	Ancona	AN	Cornaldò	169.237,94	169.237,94	169.237,94
D020	VENETO	Vicenza	VI	Cornedo Vicentino	79.634,53	79.634,53	79.634,53
D030	VENETO	Treviso	TV	Cornuda	56.607,61	56.607,61	56.607,61
D043	ABRUZZO	Teramo	TE	Corropoli	98.611,55	98.611,55	98.611,55
D044	PUGLIA	Lecce	LE	Corsano	25.441,56	25.441,56	25.441,56




D046	PIEMONTE	Asti	AT	Corsione	5.839,68	32.103,55	26.263,87
D049	CALABRIA	Catanzaro	CZ	Cortale	-	68.242,48	68.242,48
D050	PIEMONTE	Asti	AT	Cortandone	-	17.550,18	17.550,18
D051	PIEMONTE	Asti	AT	Cortanze	2.875,85	16.869,98	13.994,13
D052	PIEMONTE	Asti	AT	Cortazzone	-	37.526,76	37.526,76
D058	LOMBARDIA	Brescia	BS	Corte Franca	-	115.251,85	115.251,85
D072	PIEMONTE	Asti	AT	Cortiglione	-	41.722,59	41.722,59
D077	TOSCANA	Arezzo	AR	Cortona	-	806.630,79	806.630,79
D086	CALABRIA	Cosenza	CS	Cosenza	-	143.837,85	143.837,85
D093	PIEMONTE	Cuneo	CN	Cossano Belbo	-	131.195,06	131.195,06
D092	PIEMONTE	Torino	TO	Cossano Canavese	1.735,86	18.923,42	17.187,56
D094	PIEMONTE	Biella	BI	Cossato	15.612,33	20.795,51	5.183,18
D096	MARCHE	Ascoli Piceno	AP	Cossignano	7.562,55	55.715,22	48.152,67
D101	PIEMONTE	Asti	AT	Cossombrato	-	24.626,89	24.626,89
D112	LOMBARDIA	Lecco	LC	Costa Masnaga	705,07	17.001,21	16.296,14
D114	LIGURIA	Imperia	IM	Costarainera	-	36.916,11	36.916,11
D118	VENETO	Verona	VR	Costermano	-	58.323,36	58.323,36
D120	PIEMONTE	Cuneo	CN	Costigliole Saluzzo	49.202,44	36.457,98	12.744,46
D128	BASILICATA	Matera	MT	Craco	-	119.321,13	119.321,13
D136	VENETO	Vicenza	VI	Creazzo	-	39.689,25	39.689,25
D143	LOMBARDIA	Lecco	LC	Cremella	181,99	6.156,77	5.974,78
D149	PIEMONTE	Alessandria	AL	Cremolino	13.012,00	68.684,77	55.672,77
D157	VENETO	Treviso	TV	Crespino del Grappa	-	50.298,59	50.298,59
M328	TOSCANA	Pisa	PI	Crespina Lorenzana	-	86.053,04	86.053,04
D162	PIEMONTE	Novara	NO	Cressa	-	18.720,97	18.720,97
D171	PUGLIA	Taranto	TA	Crispiano	44.768,61	138.293,14	93.524,53
C670	VENETO	Treviso	TV	Crocetta del Montello	-	100.368,32	100.368,32
D181	CALABRIA	Catanzaro	CZ	Cropani	-	153.662,99	153.662,99
D184	CALABRIA	Cosenza	CS	Crosia	-	72.533,57	72.533,57
D185	LOMBARDIA	Varese	VA	Crosio della Valle	274,04	6.548,29	6.274,25
D189	CALABRIA	Crotone	KR	Crucoli	35.655,49	138.287,74	102.632,25
D194	PIEMONTE	Alessandria	AL	Cuccaro Monferrato	-	38.536,22	38.536,22
D196	LOMBARDIA	Como	CO	Cucciago	401,01	10.355,27	9.954,26
D197	PIEMONTE	Torino	TO	Cuceglio	11.033,50	13.484,00	2.450,50
D201	ABRUZZO	Pescara	PE	Cugnoli	9.917,56	71.819,90	61.902,34
D202	PIEMONTE	Torino	TO	Cumiana	27.846,79	82.169,84	54.323,05




D205	PIEMONTE	Cuneo	CN	Cuneo	210.469,75	-	210.469,75
D207	PIEMONTE	Asti	AT	Cunico	-	32.754,98	32.754,98
D209	ABRUZZO	Chieti	CH	Cupello	-	215.197,64	215.197,64
D211	MARCHE	Ancona	AN	Cupramontana	-	85.493,55	85.493,55
D216	PIEMONTE	Novara	NO	Cureggio	30.892,22	-	2.995,85
D218	CALABRIA	Catanzaro	CZ	Curinga	-	282.462,45	282.462,45
D223	PUGLIA	Lecce	LE	Cursi	-	25.752,69	25.752,69
D253	CALABRIA	Vibo Valentia	VV	Dasà	-	27.180,97	27.180,97
D256	LOMBARDIA	Varese	VA	Daverio	478,23	13.097,60	12.619,37
D257	CALABRIA	Catanzaro	CZ	Davoli	54.209,56	20.987,73	33.221,83
D260	SARDEGNA	Cagliari	CA	Decimoputzu	-	147.456,02	147.456,02
D267	SICILIA	Caltanissetta	CL	Delia	14.130,58	71.795,07	57.664,49
D269	PUGLIA	Foggia	FG	Deliceto	-	141.180,48	141.180,48
D279	UMBRIA	Perugia	PG	Deruta	-	144.699,16	144.699,16
D284	LOMBARDIA	Brescia	BS	Desenzano del Garda	-	250.156,06	250.156,06
D293	LIGURIA	Imperia	IM	Diano Arentino	7.036,03	7.544,36	508,33
D296	LIGURIA	Imperia	IM	Diano Castello	-	19.223,77	19.223,77
D291	PIEMONTE	Cuneo	CN	Diano d'Alba	44.919,22	120.111,70	75.192,48
D297	LIGURIA	Imperia	IM	Diano Marina	-	25.928,54	25.928,54
D298	LIGURIA	Imperia	IM	Diano San Pietro	-	22.465,75	22.465,75
D305	PUGLIA	Lecce	LE	Diso	-	34.701,07	34.701,07
D309	PIEMONTE	Novara	NO	Divignano	1.440,30	16.019,42	14.579,12
D314	PIEMONTE	Cuneo	CN	Dogliani	76.295,71	186.208,74	109.913,03
D319	LIGURIA	Imperia	IM	Dolcedo	-	35.628,56	35.628,56
D327	LOMBARDIA	Lecco	LC	Dolzago	239,62	6.766,66	6.527,04
D344	SARDEGNA	Cagliari	CA	Donori	-	76.338,18	76.338,18
D347	PIEMONTE	Novara	NO	Dornelletto	-	7.583,19	7.583,19
D350	PIEMONTE	Biella	BI	Dorzano	10.134,38	11.185,97	1.051,59
D357	EMILIAROMA	ForlìCesena	FC	Dovadola	-	85.066,40	85.066,40
D360	EMILIAROMA	Bologna	BO	Dozza	-	60.001,18	60.001,18
D361	CAMPANIA	Caserta	CE	Dragoni	-	94.595,50	94.595,50
D364	CALABRIA	Vibo Valentia	VV	Drapia	-	74.791,41	74.791,41
D373	PIEMONTE	Torino	TO	Druento	43.465,50	69.675,34	26.209,84
D376	SARDEGNA	Nuoro	NU	Dualchi	8.207,80	39.434,78	31.226,98
D380	CAMPANIA	Benevento	BN	Dugenta	-	154.765,01	154.765,01
D386	CAMPANIA	Benevento	BN	Durazzano	11.203,66	-	11.203,66



D388	PIEMONTE	Asi	Dusino San Michele	-	29.115,68	29.115,68
D394	ABRUZZO	Pescara	Elice	-	61.205,39	61.205,39
D412	PIEMONTE	Cuneo	Envie	36.731,08	53.340,08	16.609,00
D421	LOMBARDIA	Brescia	Erbusco	-	128.385,06	128.385,06
H243	CAMPANIA	Napoli	Ercolano	-	255.805,88	255.805,88
D423	SICILIA	Trapani	Erice	138.013,52	138.013,52	-
M292	SARDEGNA	Sassari	Erula	1.216,05	-	1.216,05
D431	SARDEGNA	Cagliari	Escolca	5.737,12	36.601,06	30.863,94
D452	LAZIO	Viterbo	Fabbrica di Roma	52.907,67	214.769,31	161.861,64
D458	EMILIAROMAGNA	Ravenna	Faenza	-	577.629,39	577.629,39
D469	CAMPANIA	Benevento	Faicchio	-	124.914,32	124.914,32
D474	SICILIA	Messina	Falcone	-	35.696,07	35.696,07
D475	LAZIO	Viterbo	Faleria	-	109.029,57	109.029,57
D477	MARCHE	Fermo	Falerone	11.907,82	80.180,98	68.273,16
D482	LOMBARDIA	Como	Faloppio	409,10	10.391,74	9.982,64
D483	LAZIO	Frosinone	Falvaterra	-	25.843,21	25.843,21
D494	ABRUZZO	Chieti	Fara Filiorum Petri	-	40.103,27	40.103,27
D493	LAZIO	Rieti	Fara in Sabina	16.323,50	183.180,25	166.856,75
D492	PIEMONTE	Novara	Fara Novarese	-	31.578,02	31.578,02
D496	VENETO	Vicenza	Fara Vicentino	-	63.246,69	63.246,69
D499	PIEMONTE	Cuneo	Farigliano	-	64.459,36	64.459,36
D503	LAZIO	Viterbo	Farnese	47.836,78	180.576,52	132.739,74
D505	VENETO	Treviso	Farra di Soligo	-	141.098,36	141.098,36
D508	PUGLIA	Brindisi	Fasano	-	298.864,22	298.864,22
D510	TOSCANA	Pisa	Fauglia	-	131.234,75	131.234,75
D514	SICILIA	Agrigento	Favara	-	366.813,60	304.273,78
D520	PIEMONTE	Torino	Favria	62.539,82	-	36.543,18
D526	EMILIAROMAGNA	Parma	Felino	27.485,75	79.568,21	52.082,46
D528	PIEMONTE	Alessandria	Felizzano	-	31.672,64	31.672,64
D531	LOMBARDIA	Como	Fenegrò	3.244,78	-	3.244,78
D539	LAZIO	Frosinone	Ferentino	-	346.802,01	346.802,01
D542	MARCHE	Fermo	Fermo	180.498,45	-	180.498,45
D544	CALABRIA	Catanzaro	Feroleto Antico	-	86.649,35	86.649,35
D547	BASILICATA	Matera	Ferrandina	141.944,42	496.260,90	354.316,48
D554	PIEMONTE	Asi	Ferrere	-	43.818,15	43.818,15
D557	CALABRIA	Reggio di Calabria	Ferruzzano	-	45.740,39	45.740,39



D562	PIEMONTE	Torino	TO	Fiano	21.638,49	9.233,64
D561	LAZIO	Roma	RM	Fiano Romano	237.218,97	237.218,97
D569	SICILIA	Messina	ME	Ficarra	110.226,00	93.985,97
B034	EMILIAROMANA	Parma	PR	Fidenza	188.625,46	188.625,46
D575	TOSCANA	Firenze	FI	Fiesole	74.403,78	74.403,78
D579	LOMBARDIA	Como	CO	Figino Serezza	10.699,29	10.203,50
M321	TOSCANA	Firenze	FI	Figline e Incisa Valdarno	212.060,20	212.060,20
D582	CALABRIA	Cosenza	CS	Figline Vegliaturo	-	6.823,92
D586	LAZIO	Roma	RM	Filacciano	38.568,58	38.568,58
D589	CALABRIA	Vibo Valentia	VV	Filandari	71.905,22	60.179,98
D592	ABRUZZO	Chieti	CH	Filetto	46.490,62	36.921,23
D596	CALABRIA	Vibo Valentia	VV	Filogaso	67.993,62	55.434,16
D600	LIGURIA	Savona	SV	Finale Ligure	119.675,40	119.675,40
D605	LOMBARDIA	Como	CO	Fino Mornasco	22.947,53	22.021,06
D608	PIEMONTE	Torino	TO	Fiorano Canavese	9.407,41	9.407,41
D607	EMILIAROMANA	Modena	MO	Fiorano Modenese	56.687,02	56.687,02
D614	CALABRIA	Cosenza	CS	Firno	21.450,12	16.868,77
D615	CAMPANIA	Salerno	SA	Fisciano	177.572,05	177.572,05
D619	CALABRIA	Reggio di Calabria	RC	Fiumara	72.625,41	72.625,41
D637	SARDEGNA	Sassari	SS	Flortinas	84.852,09	70.152,31
D638	CAMPANIA	Avellino	AV	Flumeri	82.936,43	-
D644	CAMPANIA	Benevento	BN	Foglianise	56.343,44	48.027,54
D649	TOSCANA	Arezzo	AR	Foliano della Chiana	197.049,49	167.078,53
D652	MARCHE	Ascoli Piceno	AP	Folignano	54.746,92	47.692,99
D654	VENETO	Treviso	TV	Follina	37.683,35	37.683,35
D656	TOSCANA	Grosseto	GR	Follonica	44.175,47	44.175,47
D662	LAZIO	Latina	LT	Fondi	244.680,17	62.527,71
D671	CAMPANIA	Avellino	AV	Fontanarosa	72.293,44	63.031,93
D675	PIEMONTE	Novara	NO	Fontaneto d'Agogna	52.737,71	52.737,71
D680	VENETO	Treviso	TV	Fonte	82.981,50	82.981,50
D682	LAZIO	Frosinone	FR	Fontechiari	44.132,69	44.132,69
D689	LAZIO	Rieti	RI	Forano	67.387,79	67.387,79
D693	CAMPANIA	Benevento	BN	Forchia	11.285,58	4.258,26
D701	CAMPANIA	Avellino	AV	Fortino	15.682,76	13.412,10
D704	EMILIAROMANA	Forlì/Cesena	FC	Forlì	261.143,23	261.143,23
D707	LAZIO	Roma	RM	Formello	86.078,60	86.078,60




D708	LAZIO	Latina	LT	Formia	128.914,58	128.914,58	128.914,58
D728	EMILIAROMAGNA	Parma	PR	Fornovo di Taro	77.362,34	77.362,34	75.019,79
D733	SICILIA	Messina	ME	Forza d'Agro	42.875,12	42.875,12	38.688,96
D742	PIEMONTE	Cuneo	CN	Fossano	-	-	404.419,28
D755	CAMPANIA	Benevento	BN	Fragneto l'Abate	45.664,21	45.664,21	38.872,56
D756	CAMPANIA	Benevento	BN	Fragneto Montforte	98.194,85	98.194,85	83.734,78
D762	CALABRIA	Vibo Valentia	VV	Francavilla Angitola	139.117,83	139.117,83	120.518,24
D759	PIEMONTE	Alessandria	AL	Francavilla Bisio	30.341,23	30.341,23	30.341,23
D767	CALABRIA	Vibo Valentia	VV	Francica	110.246,63	110.246,63	98.919,56
D768	SICILIA	Siracusa	SR	Francofonte	453.778,08	453.778,08	453.778,08
D770	PIEMONTE	Alessandria	AL	Frascaro	30.868,13	30.868,13	30.868,13
D773	LAZIO	Roma	RM	Frascati	124.437,20	124.437,20	119.121,28
D785	LAZIO	Rieti	RI	Frasso Sabino	8.550,78	8.550,78	7.757,78
D784	CAMPANIA	Benevento	BN	Frasso Telesino	43.858,80	43.858,80	37.744,63
D791	MARCHE	Pesaro e Urbino	PU	Fratte Rosa	36.281,31	36.281,31	36.281,31
D793	SICILIA	Messina	ME	Frazzanò	26.820,43	26.820,43	26.820,43
D798	CAMPANIA	Avellino	AV	Frigento	73.880,04	73.880,04	-
D805	PIEMONTE	Torino	TO	Front	20.593,09	20.593,09	20.593,09
D810	LAZIO	Frosinone	FR	Frosinone	140.828,03	140.828,03	135.284,10
D814	PIEMONTE	Alessandria	AL	Fubine	164.967,23	164.967,23	164.967,23
D818	VENETO	Verona	VR	Fumane	81.068,14	81.068,14	81.068,14
D824	SICILIA	Messina	ME	Furci Siculo	47.576,84	47.576,84	40.096,62
D827	SARDEGNA	Medio Campidano	VS	Furtei	89.319,70	89.319,70	89.319,70
D835	PIEMONTE	Alessandria	AL	Gabiano	77.416,40	77.416,40	64.465,15
D843	LAZIO	Latina	LT	Gaeta	113.095,36	113.095,36	113.095,36
D844	SICILIA	Messina	ME	Gaggi	67.145,80	67.145,80	67.145,80
D848	PIEMONTE	Biella	BI	Gaglianico	8.018,93	8.018,93	8.018,93
D851	PUGLIA	Lecce	LE	Gagliano del Capo	34.542,86	34.542,86	34.542,86
D852	CALABRIA	Catanzaro	CZ	Gagliato	20.656,70	20.656,70	17.330,36
D858	TOSCANA	Siena	SI	Gaiole in Chianti	98.768,96	98.768,96	98.768,96
D870	LAZIO	Viterbo	VT	Gallese	171.796,32	171.796,32	171.796,32
D871	LOMBARDIA	Varese	VA	Galliate Lombardo	7.812,19	7.812,19	7.618,18
D875	LAZIO	Roma	RM	Galliano nel Lazio	83.974,45	83.974,45	83.974,45
D885	SICILIA	Messina	ME	Gallodoro	19.173,65	19.173,65	17.306,29
D886	CAMPANIA	Caserta	CE	Galluccio	137.839,29	137.839,29	137.839,29
D889	VENETO	Padova	PD	Galzignano Terme	82.633,15	82.633,15	82.633,15




D890	PIEMONTE	Alessandria	AL	Gamalero	-	53.618,09	53.618,09
D895	TOSCANA	Firenze	FI	Gambassi Terme	100.683,69	29.492,17	130.175,86
D902	VENETO	Vicenza	VI	Gambugliano	-	23.987,60	23.987,60
D913	LOMBARDIA	Lecco	LC	Garbagnate Monastero	725,25	8.379,54	7.654,29
D915	VENETO	Verona	VR	Garda	-	25.097,85	25.097,85
D921	PIEMONTE	Novara	NO	Gargallo	941,30	8.925,69	8.925,69
D931	PIEMONTE	Torino	TO	Garzigliana	5.452,35	5.452,35	5.452,35
D932	CALABRIA	Catanzaro	CZ	Gasperina	5.659,22	30.243,20	30.243,20
D933	PIEMONTE	Torino	TO	Gassino Torinese	-	61.062,96	61.062,96
D937	PIEMONTE	Novara	NO	Gattico	5.629,77	52.798,17	58.427,94
D938	PIEMONTE	Vercelli	VC	Gattinara	-	31.839,95	31.839,95
D941	PIEMONTE	Alessandria	AL	Gavazzana	2.686,79	12.644,35	12.644,35
D944	PIEMONTE	Alessandria	AL	Gavi	-	167.042,43	167.042,43
D945	LAZIO	Roma	RM	Gavignano	9.865,40	56.628,97	56.628,97
D948	TOSCANA	Grosseto	GR	Gavorrano	-	392.334,73	392.334,73
D951	LOMBARDIA	Varese	VA	Gazzada Schiavone	518,11	15.004,59	15.004,59
D958	EMILIA ROMAGNA	Piacenza	PC	Gazzola	-	97.334,29	97.334,29
D961	EMILIA ROMAGNA	Rimini	RN	Gemmano	9.437,28	62.222,96	62.222,96
D964	LAZIO	Roma	RM	Genazzano	31.203,21	195.063,85	195.063,85
D967	PIEMONTE	Cuneo	CN	Genola	33.017,29	33.017,29	33.017,29
D968	SARDEGNA	Oristano	OR	Genoni	-	49.740,19	49.740,19
D970	SARDEGNA	Medio Campidano	VS	Genuri	-	16.171,81	16.171,81
D971	BASILICATA	Potenza	PZ	Genzano di Lucania	-	630.621,28	630.621,28
D972	LAZIO	Roma	RM	Genzano di Roma	20.274,91	148.712,47	128.437,56
D975	CALABRIA	Reggio di Calabria	RC	Gerace	-	84.516,12	84.516,12
D982	SARDEGNA	Cagliari	CA	Gergei	13.541,68	92.407,75	78.866,07
D994	SARDEGNA	Cagliari	CA	Gesico	7.396,22	50.372,49	42.976,27
D997	SARDEGNA	Medio Campidano	VS	Gesturi	-	53.621,41	53.621,41
D998	CAMPANIA	Avellino	AV	Gesualdo	89.146,73	89.146,73	-
E001	PIEMONTE	Novara	NO	Ghemme	-	59.058,43	59.058,43
E004	SARDEGNA	Oristano	OR	Ghilarza	15.421,69	95.954,92	80.533,23
E013	SICILIA	Palermo	PA	Giardinello	-	40.169,96	40.169,96
E014	SICILIA	Messina	ME	Giardini-Naxos	32.931,25	20.968,05	11.963,20
E021	VENETO	Treviso	TV	Giavera del Montello	-	112.787,14	112.787,14
E022	SARDEGNA	Carbonia Iglesias	CI	Giba	-	64.042,11	64.042,11
E023	SICILIA	Trapani	TP	Gibellina	-	182.118,91	182.118,91







E026	CAMPANIA	Salerno	SA	Giffoni Sei Casali	18.981,97	68.147,42	49.165,45
E027	CAMPANIA	Salerno	SA	Giffoni Valle Piana	36.278,56	73.537,22	37.258,66
E033	BASILICATA	Potenza	PZ	Ginestra	13.081,80	11.457,33	1.624,47
E036	PUGLIA	Taranto	TA	Ginosa	-	425.146,95	425.146,95
E038	PUGLIA	Bari	BA	Gioia del Colle	-	471.702,02	471.702,02
E044	CALABRIA	Reggio di Calabria	RC	Gioiosa Ionica	5.705,67	77.129,39	71.423,72
E043	SICILIA	Messina	ME	Gioiosa Marea	-	126.508,67	126.508,67
E049	SARDEGNA	Ogliastra	OG	Girasole	-	16.803,41	16.803,41
E053	PUGLIA	Lecce	LE	Giuggianello	-	37.833,88	37.833,88
E055	SICILIA	Palermo	PA	Giuliana	65.187,58	65.187,58	-
E056	ABRUZZO	Chieti	CH	Giuliano Teatino	-	61.566,96	61.566,96
E060	CAMPANIA	Salerno	SA	Giungano	-	47.281,69	47.281,69
E061	PUGLIA	Lecce	LE	Giurdignano	-	31.676,93	31.676,93
E068	CALABRIA	Catanzaro	CZ	Gizzeria	54.816,38	40.799,45	14.016,93
E079	LOMBARDIA	Varese	VA	Golasceca	-	18.287,45	18.287,45
E081	LOMBARDIA	Pavia	PV	Golferenzo	5.042,61	29.335,97	24.293,36
M274	SARDEGNA	OlbiaTempio	OT	Golfo Aranci	-	1.665,87	1.665,87
E086	SARDEGNA	CarboniaIglesias	CI	Gonnesa	-	40.192,82	40.192,82
E087	SARDEGNA	Oristano	OR	Gonnoscodina	-	19.466,48	19.466,48
E088	SARDEGNA	Oristano	OR	Gonnostramatza	-	36.598,11	36.598,11
E100	LOMBARDIA	Bergamo	BG	Gorlago	-	24.585,62	24.585,62
E104	LOMBARDIA	Varese	VA	Gornate Olona	470,36	13.159,95	12.689,59
E118	PIEMONTE	Cuneo	CN	Govone	35.907,26	-	35.907,26
E120	PIEMONTE	Novara	NO	Gozzano	2.563,10	31.379,22	28.816,12
E128	LAZIO	Viterbo	VT	Graffignano	-	154.616,34	154.616,34
E131	CAMPANIA	Napoli	NA	Gragnano	14.769,18	67.555,09	52.785,91
E133	SICILIA	Catania	CT	Grammichele	79.395,40	360.876,71	281.481,31
E134	PIEMONTE	Asti	AT	Grana	8.260,65	-	8.260,65
E138	VENETO	Vicenza	VI	Grancona	-	40.671,88	40.671,88
E139	LOMBARDIA	Como	CO	Grandate	124,66	6.740,55	6.615,89
E142	SICILIA	Messina	ME	Graniti	-	54.903,97	54.903,97
E147	BASILICATA	Matera	MT	Grassano	47.713,07	146.084,08	98.371,01
E156	SICILIA	Catania	CT	Gravina di Catania	13.524,81	-	13.524,81
E155	PUGLIA	Bari	BA	Gravina in Puglia	-	869.712,78	869.712,78
E159	PIEMONTE	Asti	AT	Grazzano Badoglio	12.388,55	-	12.388,55
E169	TOSCANA	Firenze	FI	Greve in Chianti	-	225.131,98	225.131,98







E321	CALABRIA	Vibo Valentia	VV	Ionadi	4.339,13	32.268,71	27.929,58
E326	BASILICATA	Matera	MT	Irsina	310.330,17	1.073.180,95	762.850,78
E330	LAZIO	Viterbo	VT	Ischia di Castro	125.388,82	458.558,13	333.169,31
E348	TOSCANA	Grosseto	GR	Isola del Giglio	3.305,47	1.732,32	1.573,15
E340	LAZIO	Frosinone	FR	Isola del Liri	-	60.426,17	60.426,17
E350	SICILIA	Palermo	PA	Isola delle Femmine	-	8.463,66	8.463,66
E366	SICILIA	Ragusa	RG	Ispica	-	862.239,82	862.239,82
E367	LOMBARDIA	Varese	VA	Ispira	-	18.906,50	18.906,50
E374	SICILIA	Messina	ME	Itala	5.732,39	22.769,68	17.037,29
E376	SARDEGNA	Sassari	SS	Itireddu	6.324,39	36.789,62	30.465,23
E377	SARDEGNA	Sassari	SS	Ittiri	-	145.357,35	145.357,35
E379	PIEMONTE	Torino	TO	Ivrea	-	44.124,93	44.124,93
E274	CALABRIA	Catanzaro	CZ	Jacurso	-	45.180,39	45.180,39
E386	LOMBARDIA	Varese	VA	Jerago con Orago	418,13	11.020,24	10.602,11
E390	SICILIA	Agrigento	AG	Joppolo Giancaxio	-	61.516,93	61.516,93
E430	PIEMONTE	Cuneo	CN	La Morra	70.371,71	-	70.371,71
E463	LIGURIA	La Spezia	SP	La Spezia	-	48.239,97	48.239,97
E392	LAZIO	Roma	RM	Labico	3.683,42	26.576,80	22.893,38
E401	SARDEGNA	Sassari	SS	Laerru	-	52.250,63	52.250,63
E402	CALABRIA	Reggio di Calabria	RC	Laganadi	-	24.463,82	24.463,82
E406	PIEMONTE	Cuneo	CN	Lagnasco	156.514,85	-	156.514,85
E414	LIGURIA	Savona	SV	Laigueglia	-	4.554,66	4.554,66
E413	TOSCANA	Pisa	PI	Lajatico	-	90.830,10	90.830,10
E428	LOMBARDIA	Como	CO	Lambrugo	-	5.278,72	5.278,72
M208	CALABRIA	Catanzaro	CZ	Lamezia Terme	238.918,88	250.628,50	11.709,62
E432	TOSCANA	Pistoia	PT	Lamporecchio	-	31.724,25	31.724,25
E435	ABRUZZO	Chieti	CH	Lanciano	-	339.244,77	339.244,77
E438	EMILIAROMAGNA	Parma	PR	Langhirano	-	168.366,66	155.292,98
C767	LAZIO	Roma	RM	Lanuvio	90.371,78	347.130,28	256.758,50
E447	MARCHE	Fermo	FM	Lapedona	-	62.292,44	62.292,44
E448	CAMPANIA	Avellino	AV	Lapio	5.797,59	49.582,02	43.784,43
E450	CALABRIA	Cosenza	CS	Lappano	20.701,22	20.701,22	-
A345	ABRUZZO	L'Aquila	AQ	L'Aquila	354.118,37	344.379,05	9.739,32
E451	TOSCANA	Pistoia	PT	Larciano	-	23.871,14	23.871,14
E456	MOLISE	Campobasso	CB	Larino	81.659,34	379.966,87	298.307,53
E464	SARDEGNA	Medio Campidano	VS	Las Plassas	-	25.878,50	25.878,50




E459	SICILIA	Palermo	PA	Lascari	-	92.494,48	92.494,48
E466	TOSCANA	Firenze	FI	Lastra a Signa	-	77.604,18	77.604,18
E468	TOSCANA	Arezzo	AR	Laterna	-	77.176,50	77.176,50
E469	PUGLIA	Taranto	TA	Laterza	-	272.406,27	272.406,27
E475	CALABRIA	Cosenza	CS	Lattarico	-	77.076,37	77.076,37
E479	CALABRIA	Reggio di Calabria	RC	Laureana di Borrello	149.438,90	69.480,11	69.480,11
E484	PIEMONTE	Torino	TO	Lauriano	-	45.997,67	45.997,67
E487	CAMPANIA	Avellino	AV	Lauro	40.500,66	4.139,78	4.139,78
E488	LIGURIA	Genova	GE	Lavagna	-	53.429,27	53.429,27
E493	BASILICATA	Potenza	PZ	Lavello	202.375,00	624.318,70	624.318,70
E507	LOMBARDIA	Lecco	LC	Lecco	462,85	40.346,32	40.346,32
E510	LOMBARDIA	Varese	VA	Leggiano	-	16.773,28	16.773,28
E519	LIGURIA	Genova	GE	Leivi	-	26.429,20	26.429,20
E523	SICILIA	Messina	ME	Leni	2.382,10	2.382,10	2.382,10
E536	SICILIA	Enna	EN	Leonforte	269.108,53	-	-
E539	PIEMONTE	Cuneo	CN	Lequio Tanaro	7.074,16	7.074,16	7.074,16
E541	SICILIA	Palermo	CN	Lercara Friddi	140.722,07	-	-
E542	LIGURIA	La Spezia	PA	Lerici	-	17.843,84	17.843,84
E544	PIEMONTE	Novara	NO	Lesa	-	17.674,73	17.674,73
E546	PIEMONTE	Cuneo	CN	Lesegno	2.723,37	12.677,51	12.677,51
E547	EMILIA-ROMA	Parma	PR	Lesignano de' Bagni	11.421,50	73.559,50	73.559,50
E551	PIEMONTE	Torino	TO	Lessolo	-	13.272,08	13.272,08
E552	PIEMONTE	Biella	BI	Lessona	-	23.926,80	23.926,80
E557	CAMPANIA	Napoli	NA	Lettere	-	63.886,02	63.886,02
E571	SICILIA	Messina	ME	Librizzi	13.881,75	86.830,81	86.830,81
E573	SICILIA	Agrigento	AG	Licata	-	793.143,74	793.143,74
E578	SICILIA	Catania	CT	Licodia Eubea	-	446.347,19	446.347,19
E590	CALABRIA	Vibo Valentia	VV	Limbadi	-	188.856,76	188.856,76
E594	SICILIA	Messina	ME	Limina	4.342,68	20.215,32	20.215,32
E607	LOMBARDIA	Como	CO	Lipomo	223,29	5.546,21	5.546,21
E608	LOMBARDIA	Pavia	PV	Lirio	-	16.527,11	16.527,11
E625	TOSCANA	Livorno	LI	Livorno	-	50.936,46	50.936,46
E632	LIGURIA	Savona	SV	Loano	3.248,73	77.872,79	77.872,79
E644	SARDEGNA	Ogliastra	OG	Locheri	-	19.249,89	19.249,89
E645	PUGLIA	Bari	BA	Locorotondo	43.999,85	190.072,47	190.072,47
D976	CALABRIA	Reggio di Calabria	RC	Loeri	-	158.614,37	158.614,37



E649	SARDEGNA	Nuoro	NU	Lodine	-	228,00	-	228,00
E656	LOMBARDIA	Lecco	LC	Lomagna	12.511,09	-	12.511,09	12.511,09
E659	LOMBARDIA	Como	CO	Lomazzo	-	5.982,60	-	5.982,60
E665	LOMBARDIA	Varese	VA	Lonate Ceppino	17.304,52	658,40	17.304,52	16.646,12
M312	LOMBARDIA	Brescia	BS	Lonato del Garda	388.607,70	-	388.607,70	388.607,70
E671	VENETO	Vicenza	VI	Longare	31.032,82	-	31.032,82	31.032,82
E675	EMILIAROMAGNA	Forlì/Cesena	FC	Longiano	89.572,22	-	89.572,22	89.572,22
E682	VENETO	Vicenza	VI	Lonigo	472.638,29	-	472.638,29	472.638,29
E683	PIEMONTE	Torino	TO	Loranzè	7.538,01	-	7.538,01	7.538,01
E691	ABRUZZO	Pescara	PE	Loreto Aprutino	195.863,41	146.259,88	195.863,41	49.603,53
E694	MARCHE	Macerata	MC	Loro Piceno	82.712,48	-	82.712,48	82.712,48
E700	SARDEGNA	Ogliastra	OG	Lotzorai	22.821,12	-	22.821,12	22.821,12
E707	LOMBARDIA	Varese	VA	Lozza	6.345,26	223,67	6.345,26	6.121,59
E709	VENETO	Padova	PD	Lozzo Atestino	128.116,49	-	128.116,49	128.116,49
E711	PIEMONTE	Vercelli	VC	Lozzo	12.391,65	3.625,14	12.391,65	8.766,51
E712	PIEMONTE	Alessandria	AL	Lu	151.127,97	30.603,62	151.127,97	120.524,35
E713	LAZIO	Viterbo	VT	Lubriano	53.308,27	13.556,04	53.308,27	39.752,23
E715	TOSCANA	Lucca	LU	Lucca	122.291,87	67.046,61	122.291,87	55.245,26
E714	SICILIA	Agrigento	AG	Lucca Sicula	10.840,17	10.840,17	62.637,32	51.797,15
E718	TOSCANA	Arezzo	AR	Lucignano	127.578,02	19.777,64	127.578,02	107.800,38
E726	EMILIAROMAGNA	Piacenza	PC	Lugagnano Val d'Arda	172.206,73	-	172.206,73	172.206,73
E731	VENETO	Vicenza	VI	Lugo di Vicenza	27.725,03	-	27.725,03	27.725,03
E735	LOMBARDIA	Como	CO	Luisago	6.404,99	226,55	6.404,99	6.178,44
E742	SARDEGNA	Medio Campidano	VS	Lunamatrona	55.258,40	-	55.258,40	55.258,40
E746	CAMPANIA	Avellino	AV	Luogosano	14.402,60	1.818,36	14.402,60	12.584,24
E749	LOMBARDIA	Como	CO	Lurago d'Erba	16.407,51	752,43	16.407,51	15.655,08
E750	LOMBARDIA	Como	CO	Lurago Marinone	-	3.640,37	-	3.640,37
E753	LOMBARDIA	Como	CO	Lurate Caccivio	16.249,53	691,98	16.249,53	15.557,55
E769	LOMBARDIA	Varese	VA	Luviniate	4.925,55	-	4.925,55	4.925,55
E782	PIEMONTE	Torino	TO	Macello	55.914,28	-	55.914,28	55.914,28
E783	MARCHE	Macerata	MC	Macerata	82.962,11	-	82.962,11	82.962,11
E803	PIEMONTE	Novara	NO	Maggiora	3.699,89	-	3.699,89	3.699,89
E809	PIEMONTE	Cuneo	CN	Magliano Alfieri	15.229,65	-	15.229,65	15.229,65
E808	PIEMONTE	Cuneo	CN	Magliano Alpi	18.845,41	-	18.845,41	6.740,77
E807	MARCHE	Fermo	FM	Magliano di Tenna	31.274,00	4.755,05	31.274,00	26.518,95
E810	TOSCANA	Grosseto	GR	Magliano in Toscana	487.176,94	-	487.176,94	487.176,94




E813	LAZIO	Roma	RM	Magliano Romano	47.913,23	47.913,23	47.913,23
E812	LAZIO	Rieti	RI	Magliano Sabina	151.661,51	151.661,51	151.661,51
E815	PUGLIA	Lecce	LE	Maglie	87.180,17	87.180,17	87.180,17
E817	PIEMONTE	Torino	TO	Maglione	33.697,80	33.697,80	30.781,26
E834	CALABRIA	Catanzaro	CZ	Maida	218.699,39	183.350,18	183.350,18
E836	CALABRIA	Vibo Valentia	VV	Maicrato	158.532,92	158.532,92	158.532,92
E837	MARCHE	Ancona	AN	Maiolati Spontini	81.854,14	81.854,14	65.365,96
E856	LOMBARDIA	Varese	VA	Malgesso	6.956,64	6.956,64	6.672,71
E863	LOMBARDIA	Varese	VA	Malnate	25.940,21	25.940,21	25.268,84
E868	MARCHE	Ascoli Piceno	AP	Maltignano	27.227,74	27.227,74	24.053,87
B632	LAZIO	Roma	RM	Mandela	25.342,30	25.342,30	25.342,30
E883	LOMBARDIA	Brescia	BS	Manerba del Garda	42.777,94	42.777,94	42.777,94
E885	PUGLIA	Foggia	FG	Manfredonia	365.214,54	365.214,54	96.719,55
E887	PIEMONTE	Cuneo	CN	Mango	124.946,86	124.946,86	103.790,11
E891	CAMPANIA	Avellino	AV	Manocalzati	45.433,24	45.433,24	40.396,91
E892	ABRUZZO	Pescara	PE	Manoppello	177.330,73	177.330,73	177.330,73
E894	PIEMONTE	Cuneo	CN	Manta	100.322,50	100.322,50	100.322,50
E900	LAZIO	Roma	RM	Manziana	9.501,79	9.501,79	96.799,63
E901	LOMBARDIA	Bergamo	BG	Mapello	33.280,26	33.280,26	33.280,26
E902	SARDEGNA	Sassari	SS	Mara	36.539,59	36.539,59	36.539,59
E904	EMILIAROMA	Modena	MO	Maranello	102.528,16	102.528,16	102.528,16
E911	VENETO	Verona	VR	Marano di Valpolicella	86.025,19	86.025,19	86.025,19
E908	LAZIO	Roma	RM	Marano Equo	19.534,81	19.534,81	19.534,81
E914	CALABRIA	Cosenza	CS	Marano Marchesato	9.182,48	9.182,48	9.182,48
E915	CALABRIA	Cosenza	CS	Marano Principato	11.971,74	11.971,74	11.971,74
E905	EMILIAROMA	Modena	MO	Marano sul Panaro	112.945,93	112.945,93	107.733,87
E907	PIEMONTE	Novara	NO	Marano Ticino	32.587,98	32.587,98	32.587,98
E923	CALABRIA	Catanzaro	CZ	Marcedusa	10.112,93	10.112,93	37.000,82
E925	CALABRIA	Catanzaro	CZ	Marcellinara	5.962,90	5.962,90	35.107,97
E933	TOSCANA	Arezzo	AR	Marciano della Chiana	24.674,36	164.243,11	139.568,75
E939	PIEMONTE	Cuneo	CN	Marene	50.358,08	-	50.358,08
E941	PIEMONTE	Torino	TO	Marentino	6.523,06	73.937,94	67.414,88
E944	PIEMONTE	Asti	AT	Maretto	-	23.406,05	23.406,05
E945	PIEMONTE	Cuneo	CN	Margarita	7.944,64	-	7.944,64
E951	LOMBARDIA	Como	CO	Mariano Comense	-	35.764,31	35.764,31
E953	SICILIA	Caltanissetta	CL	Marianopoli	39.481,06	39.481,06	-




E956	CALABRIA	Reggio di Calabria	RC	Marina di Gioiosa Ionica	97.514,30	97.514,30	97.514,30
E958	LAZIO	Roma	RM	Marino	219.427,17	219.427,17	27.357,64
E968	CALABRIA	Reggio di Calabria	RC	Maropati	72.012,19	72.012,19	72.012,19
E970	VENETO	Vicenza	VI	Marostica	66.607,62	66.607,62	55.870,98
E975	UMBRIA	Perugia	PG	Marsciano	695.608,22	695.608,22	695.608,22
E978	LAZIO	Viterbo	VT	Marta	114.291,23	114.291,23	86.322,76
E979	PUGLIA	Lecce	LE	Martano	69.482,91	69.482,91	69.482,91
E984	PUGLIA	Lecce	LE	Martignano	18.787,23	18.787,23	18.787,23
E986	PUGLIA	Taranto	TA	Martina Franca	548.231,96	548.231,96	548.231,96
E992	SARDEGNA	Sassari	SS	Martis	59.341,79	59.341,79	49.278,35
E998	CAMPANIA	Caserta	CE	Marzano Appio	137.827,82	137.827,82	114.161,29
M270	SARDEGNA	Carbonia/Iglesias	CI	Masainas	56.916,72	56.916,72	56.916,72
F004	SICILIA	Catania	CT	Mascalci	471.154,46	471.154,46	471.154,46
F005	SICILIA	Catania	CT	Mascalucia	32.520,31	32.520,31	25.868,71
F006	BASILICATA	Potenza	PZ	Maschito	91.102,97	91.102,97	91.102,97
F009	VENETO	Treviso	TV	Maser	151.552,07	151.552,07	151.552,07
F015	PIEMONTE	Alessandria	AL	Masio	19.628,43	19.628,43	19.628,43
F019	VENETO	Vicenza	VI	Mason Vicentino	19.204,72	19.204,72	8.394,79
F023	TOSCANA	Massa Carrara	MS	Massa	40.558,93	40.558,93	25.575,32
F025	TOSCANA	Pistoia	PT	Massa e Cozzile	24.049,35	24.049,35	24.049,35
F021	MARCHE	Fermo	FM	Massa Fermana	22.561,10	22.561,10	18.918,22
F030	CAMPANIA	Napoli	NA	Massa Lubrense	74.148,27	74.148,27	71.785,99
F027	PUGLIA	Taranto	TA	Massafra	219.432,98	219.432,98	71.201,32
F042	PIEMONTE	Biella	BI	Masserano	29.979,63	29.979,63	14.454,96
F050	SARDEGNA	Oristano	OR	Masullas	46.394,38	46.394,38	46.394,38
F052	BASILICATA	Matera	MT	Matera	1.173.465,62	1.173.465,62	820.485,54
F053	PIEMONTE	Torino	TO	Mathi	12.480,83	12.480,83	5.067,57
F054	PUGLIA	Lecce	LE	Matino	131.483,26	131.483,26	131.483,26
F064	LAZIO	Roma	RM	Mazzano Romano	83.717,16	83.717,16	83.717,16
F065	SICILIA	Catania	CL	Mazzarino	1.143.915,03	1.143.915,03	951.501,54
M271	SICILIA	Catania	CT	Mazzarone	-	-	51.524,94
F067	PIEMONTE	Torino	TO	Mazzè	52.891,10	52.891,10	26.927,94
F082	EMILIA-ROMA	Parma	PR	Medesano	147.376,75	147.376,75	147.376,75
F093	PIEMONTE	Novara	NO	Meina	10.807,97	10.807,97	10.807,97
F096	PIEMONTE	Alessandria	AL	Melazzo	90.762,63	90.762,63	90.762,63
F097	EMILIA-ROMA	Forlì/Cesena	FC	Meldola	23.138,91	23.138,91	113.639,10




F101	PUGLIA	Lecce	Melendugno	LE	239.054,99	239.054,99	239.054,99
F105	CALABRIA	Reggio di Calabria	Melicuccà	RC	67.289,66	67.289,66	67.289,66
F107	SICILIA	Siracusa	Melilli	SR	-	-	96.744,71
F112	CALABRIA	Reggio di Calabria	Melito di Porto Salvo	RC	222.438,57	222.438,57	222.438,57
F110	CAMPANIA	Avellino	Melito Irpino	AV	56.062,34	56.062,34	56.062,34
F113	CAMPANIA	Benevento	Melizzano	BN	94.885,57	94.885,57	94.885,57
F117	PUGLIA	Lecce	Melpignano	LE	31.199,78	31.199,78	31.199,78
F127	LAZIO	Roma	Mentana	RM	147.049,94	147.049,94	147.049,94
F133	LOMBARDIA	Lecco	Merate	LC	40.313,31	40.313,31	39.241,85
F134	LOMBARDIA	Varese	Mercallo	VA	10.104,17	10.104,17	10.104,17
F138	CAMPANIA	Salerno	Mercato San Severino	SA	101.971,42	101.971,42	85.818,82
F140	PIEMONTE	Torino	Mercenasco	TO	36.930,02	36.930,02	36.930,02
F141	CAMPANIA	Avellino	Mercogliano	AV	32.057,54	32.057,54	11.238,88
F145	MARCHE	Ancona	Mergo	AN	16.104,07	16.104,07	16.104,07
F151	LOMBARDIA	Como	Merone	CO	7.604,78	7.604,78	7.339,35
F158	SICILIA	Messina	Messina	ME	345.545,59	345.545,59	198.976,20
F172	VENETO	Verona	Mezzane di Sotto	VR	106.689,25	106.689,25	106.689,25
F184	SICILIA	Palermo	Mezzojuso	PA	154.296,31	154.296,31	154.296,31
F188	PIEMONTE	Novara	Mezzomerico	NO	39.394,17	39.394,17	39.394,17
F190	VENETO	Treviso	Miane	TV	61.117,24	61.117,24	61.117,24
F191	PIEMONTE	Novara	Miasino	NO	8.869,90	8.869,90	8.050,91
F194	PUGLIA	Lecce	Miggiano	LE	23.866,84	23.866,84	23.866,84
F201	BASILICATA	Matera	Miglianico	MT	226.950,80	226.950,80	157.073,86
E618	SICILIA	Caltanissetta	Milena	CL	90.515,94	90.515,94	72.578,88
F207	CALABRIA	Vibo Valentia	Mileto	VV	160.786,56	160.786,56	136.665,29
F209	SICILIA	Catania	Militello in Val di Catania	CT	452.043,15	452.043,15	352.628,50
F217	SICILIA	Catania	Mineo	CT	1.673.978,60	1.673.978,60	826.504,82
F221	PUGLIA	Lecce	Minervino di Lecce	LE	64.632,71	64.632,71	64.632,71
F220	PUGLIA	BarlettaAndriaTrani	Minervino Murge	BT	567.418,37	567.418,37	567.418,37
F224	LAZIO	Latina	Minturno	LT	163.323,43	163.323,43	163.323,43
F230	CAMPANIA	Avellino	Mirabella Eclano	AV	150.765,21	150.765,21	132.118,44
F231	SICILIA	Catania	Mirabella Imbaccari	CT	57.554,59	57.554,59	44.557,92
F232	PIEMONTE	Alessandria	Mirabello Monferrato	AL	12.903,06	12.903,06	12.903,06
F242	SICILIA	Messina	Mirto	ME	96.966,08	96.966,08	29.037,99
F246	SICILIA	Palermo	Misilmeri	PA	428.370,38	428.370,38	428.370,38
F248	LOMBARDIA	Lecco	Missaglia	LC	1.351,03	1.351,03	40.418,00




F395	SICILIA	Messina	ME	Montagnareale	6.115,33	63.008,37	56.893,04
F398	TOSCANA	Firenze	FI	Montatone	-	135.039,63	135.039,63
F399	BASILICATA	Matera	MT	Montalbano Jonico	232.022,63	765.184,10	533.161,47
F402	TOSCANA	Siena	SI	Montalcino	-	309.804,66	309.804,66
F403	PIEMONTE	Alessandria	AL	Montaldeo	5.108,54	18.942,20	18.942,20
F404	PIEMONTE	Alessandria	AL	Montaldo Bormida	7.399,89	-	7.399,89
F405	PIEMONTE	Cuneo	CN	Montaldo di Mondovì	475,94	-	475,94
F408	PIEMONTE	Cuneo	CN	Montaldo Roero	31.223,61	59.140,15	27.916,54
F410	PIEMONTE	Torino	TO	Montaldo Torinese	2.804,98	30.900,66	28.095,68
F411	TOSCANA	Pistoia	PT	Montale	-	69.482,88	69.482,88
F414	PIEMONTE	Torino	TO	Montalenghe	8.498,54	10.843,30	2.344,76
F415	SICILIA	Agrigento	AG	Montallegro	-	112.416,00	112.416,00
F420	MARCHE	Ascoli Piceno	AP	Montalto delle Marche	15.734,98	116.438,62	100.703,64
F424	PIEMONTE	Torino	TO	Montalto Dora	-	16.451,62	16.451,62
F416	CALABRIA	Cosenza	CS	Montalto Uffugo	-	143.818,23	143.818,23
F424	PIEMONTE	Cuneo	CN	Montanera	13.300,58	-	13.300,58
F427	LOMBARDIA	Como	CO	Montano Lucino	505,76	15.464,60	14.958,84
F428	MARCHE	Fermo	FM	Montappone	4.478,61	27.479,25	23.000,64
F432	CALABRIA	Catanzaro	CZ	Montauro	8.102,00	51.624,38	43.522,38
F476	EMILIAROMAGNA	Rimini	RN	Monte Colombo	40.388,62	37.803,98	2.584,64
F477	LAZIO	Roma	RM	Monte Compatri	-	149.560,65	149.560,65
F486	VENETO	Vicenza	VI	Monte di Malo	9.547,53	57.785,32	48.237,79
F517	MARCHE	Fermo	FM	Monte Giberto	7.131,11	45.102,81	37.971,70
F589	MARCHE	Pesaro e Urbino	PU	Monte Porzio	-	78.142,13	78.142,13
F599	MARCHE	Fermo	FM	Monte Rinaldo	4.835,47	29.934,65	25.099,18
F600	MARCHE	Ancona	AN	Monte Roberto	6.678,67	51.118,28	44.439,61
F603	LAZIO	Viterbo	VT	Monte Romano	-	373.998,72	373.998,72
F620	LAZIO	Frosinone	FR	Monte San Giovanni Campano	-	97.559,25	97.559,25
F628	TOSCANA	Arezzo	AR	Monte San Savino	43.366,80	366.764,68	323.397,88
F664	MARCHE	Fermo	FM	Monte Vidon Combatte	6.466,06	44.377,72	37.911,66
F665	MARCHE	Fermo	FM	Monte Vidon Corrado	2.659,25	16.898,95	14.239,70
D746	CALABRIA	Reggio di Calabria	RC	Montebello Ionico	-	195.899,21	195.899,21
F450	MARCHE	Pesaro e Urbino	PU	Montecalvo in Foglia	-	39.726,10	39.726,10
F448	CAMPANIA	Avellino	AV	Montecalvo Irpino	111.276,51	111.276,51	-
F449	LOMBARDIA	Pavia	PV	Montecalvo Versiggia	22.733,33	87.752,37	65.019,04
F453	MARCHE	Ancona	AN	Montecarotto	12.970,99	80.159,38	67.188,39




F258	SICILIA	Ragusa	RG	Modica	899,988,92	841.310,35	-	58.678,57
F259	EMILIAROMAGNA	ForlìCesena	FC	Modigliana	-	215.680,25	-	215.680,25
F268	MARCHE	Macerata	MC	Mogliano	27.733,11	-	-	27.733,11
F274	CAMPANIA	Benevento	BN	Moiano	7.572,58	25.968,59	18.396,01	18.396,01
F277	SICILIA	Messina	ME	Moio Alcantara	15.090,26	24.297,17	9.206,91	9.206,91
F301	CALABRIA	Reggio di Calabria	RC	Molochio	-	106.114,26	106.114,26	106.114,26
F304	LOMBARDIA	Lecco	LC	Molteno	157,35	6.812,20	6.654,85	6.654,85
F306	VENETO	Vicenza	VI	Molvena	-	33.108,85	33.108,85	33.108,85
F310	MARCHE	Pesaro e Urbino	PU	Mombaroccio	18.539,14	106.428,27	87.889,13	87.889,13
F315	PIEMONTE	Torino	TO	Mombello di Torino	2.985,82	31.494,27	28.508,45	28.508,45
F313	PIEMONTE	Alessandria	AL	Mombello Monferrato	-	112.316,61	112.316,61	112.316,61
F323	PIEMONTE	Asti	AT	Monale	-	40.853,73	40.853,73	40.853,73
F324	CALABRIA	Reggio di Calabria	RC	Monasterace	31.964,53	164.433,30	164.433,30	164.433,30
F330	PIEMONTE	Cuneo	CN	Monasterolo di Savigliano	-	-	-	-
F335	PIEMONTE	Torino	TO	Moncalieri	-	82.624,37	82.624,37	82.624,37
F336	PIEMONTE	Asti	AT	Moncalvo	17.219,28	-	-	17.219,28
F337	PIEMONTE	Alessandria	AL	Moncestino	5.931,75	29.575,26	23.643,51	23.643,51
F338	PIEMONTE	Cuneo	CN	Monchiero	-	18.305,99	18.305,99	18.305,99
F342	PIEMONTE	Vercelli	VC	Moncrivello	24.660,47	40.598,00	15.937,53	15.937,53
F343	PIEMONTE	Asti	AT	Moncucco Torinese	9.377,59	52.939,27	43.561,68	43.561,68
F346	EMILIAROMAGNA	Rimini	RN	Mondaino	9.487,22	77.822,46	68.335,24	68.335,24
F347	MARCHE	Pesaro e Urbino	PU	Mondavio	-	84.481,80	84.481,80	84.481,80
F351	PIEMONTE	Cuneo	CN	Mondovì	225.420,24	227.331,60	1.911,36	1.911,36
F358	PIEMONTE	Cuneo	CN	Monforte d'Alba	127.425,15	44.937,94	82.487,21	82.487,21
F359	SICILIA	Messina	ME	Monforte San Giorgio	-	157.297,19	157.297,19	157.297,19
F360	VENETO	Treviso	TV	Monfumo	-	43.455,91	43.455,91	43.455,91
F361	PIEMONTE	Asti	AT	Mongardino	15.138,00	-	-	15.138,00
F372	LOMBARDIA	Como	CO	Monguzzo	335,05	9.927,37	9.592,32	9.592,32
F373	LOMBARDIA	Brescia	BS	Moniga del Garda	-	22.669,44	22.669,44	22.669,44
F377	SICILIA	Palermo	PA	Monreale	-	2.205.922,16	2.205.922,16	2.205.922,16
F379	MARCHE	Fermo	FM	Monsampietro Morico	4.545,66	27.578,28	23.032,62	23.032,62
F382	VENETO	Padova	PD	Monselice	-	316.236,37	316.236,37	316.236,37
F384	TOSCANA	Pistoia	PT	Monsummano Terme	-	35.499,52	35.499,52	35.499,52
F385	PIEMONTE	Cuneo	CN	Montà	80.450,85	141.572,51	61.121,66	61.121,66
F386	PIEMONTE	Asti	AT	Montabone	4.915,47	27.498,31	22.582,84	22.582,84
F390	PIEMONTE	Asti	AT	Montafia	-	44.617,83	44.617,83	44.617,83




F455	PIEMONTE	Alessandria	AL	Montecastello	-	32.201,38	32.201,38
A561	TOSCANA	Pistoia	PT	Montecatini-Terme	-	20.265,37	20.265,37
F461	VENETO	Verona	VR	Montecchia di Crosara	-	212.087,45	212.087,45
F462	UMBRIA	Terni	TR	Montecchio	-	99.837,77	99.837,77
F464	VENETO	Vicenza	VI	Montecchio Maggiore	-	138.330,12	138.330,12
F468	PIEMONTE	Asti	AT	Montechiaro d'Asti	9.648,27	53.773,52	44.125,25
F474	MARCHE	Pesaro e Urbino	PU	Monteccardo	13.884,35	78.903,91	65.019,56
F475	MOLISE	Campobasso	CB	Montecilfone	13.262,89	59.242,82	45.979,93
F480	CAMPANIA	Salerno	SA	Montecorvino Pugliano	19.661,67	157.824,08	138.162,41
F481	CAMPANIA	Salerno	SA	Montecorvino Rovella	-	163.658,85	163.658,85
F489	SICILIA	Caltanissetta	CL	Montedoro	10.790,22	56.658,78	45.868,56
F491	CAMPANIA	Avellino	AV	Montefalcione	6.001,31	49.576,48	43.575,17
F492	UMBRIA	Perugia	PG	Montefalco	-	274.116,52	274.116,52
F499	LAZIO	Viterbo	VT	Montefiascone	99.632,71	357.589,75	257.957,04
F502	EMILIAROMAGNA	Rimini	RN	Montefiore Conca	13.031,05	103.320,57	90.289,52
F501	MARCHE	Ascoli Piceno	AP	Montefiore dell'Aso	12.700,11	113.277,41	100.577,30
F506	CAMPANIA	Avellino	AV	Monteforte Irpino	29.401,97	47.589,87	18.187,90
F511	CAMPANIA	Avellino	AV	Montefredane	6.406,94	54.374,73	47.967,79
F520	MARCHE	Fermo	FM	Montegiorgio	29.522,44	187.802,09	158.279,65
F523	EMILIAROMAGNA	Rimini	RN	Montegrolfo	4.504,49	32.664,78	28.160,29
F529	VENETO	Padova	PD	Montegrotto Terme	-	66.606,80	66.606,80
F533	MARCHE	Pesaro e Urbino	PU	Montelabbate	-	74.131,70	74.131,70
F536	MARCHE	Fermo	FM	Monteleone di Fermo	4.693,39	27.833,41	23.140,02
F542	SARDEGNA	Sassari	SS	Monteleone Rocca Doria	2.006,10	15.409,34	13.403,24
F544	SICILIA	Palermo	PA	Montelepre	-	33.112,35	33.112,35
F545	LAZIO	Roma	RM	Montelibretti	-	300.013,61	300.013,61
F548	MOLISE	Campobasso	CB	Montelongo	7.255,03	31.729,83	24.474,80
F550	PIEMONTE	Cuneo	CN	Montelupo Albese	6.837,71	40.295,89	33.458,18
F551	TOSCANA	Firenze	FI	Montelupo Fiorentino	-	33.396,05	33.396,05
F553	SICILIA	Palermo	PA	Montemaggiore Belisito	19.124,18	57.733,13	38.608,95
F563	PUGLIA	Taranto	TA	Montemesola	-	33.511,58	33.511,58
F566	CAMPANIA	Avellino	AV	Montemiletto	8.780,29	73.627,84	64.847,55
F568	BASILICATA	Potenza	PZ	Montemilone	119.763,55	542.421,07	422.657,52
F572	TOSCANA	Prato	PO	Montemurlo	-	47.369,50	47.369,50
F576	MOLISE	Campobasso	CB	Montenero di Bisaccia	-	280.617,76	280.617,76
F582	ABRUZZO	Chieti	CH	Monteodorisio	-	99.435,25	99.435,25




F586	CALABRIA	Catanzaro	CZ	Montepaone	78.349,65	65.788,19
F592	TOSCANA	Siena	SI	Montepulciano	660.745,78	-
F597	EMILJAROMAA	Bologna	BO	Monterenzio	-	11.006,38
F598	TOSCANA	Siena	SI	Monteriggioni	190.408,13	190.408,13
F605	TOSCANA	Siena	SI	Monteroni d'Arbia	200.013,06	200.013,06
F606	LAZIO	Viterbo	VT	Monterosi	43.511,48	43.511,48
F607	CALABRIA	Vibo Valentia	VV	Monterosso Calabro	46.733,04	46.733,04
F611	LAZIO	Roma	RM	Monterotondo	180.654,83	180.654,83
F614	MARCHE	Fermo	FM	Monterubbiano	118.115,42	99.379,04
F623	PUGLIA	Lecce	LE	Montesano Salentino	30.746,73	30.746,73
F636	CAMPANIA	Benevento	BN	Montesarchio	-	45.831,63
F637	BASILICATA	Matera	MT	Montescaglioso	872.807,11	665.190,42
F640	TOSCANA	Pisa	PI	Montescudaio	55.062,43	55.062,43
F641	EMILJAROMAA	Rimini	RN	Montescudo	76.293,72	66.617,58
F648	TOSCANA	Firenze	FI	Montespertoli	345.648,52	345.648,52
F651	PIEMONTE	Torino	TO	Monteu da Po	12.462,46	12.462,46
F654	PIEMONTE	Cuneo	CN	Monteu Roero	142.027,61	117.377,34
F655	SICILJA	Agrigento	AG	Montevago	138.965,85	116.748,70
F656	TOSCANA	Arezzo	AR	Monteverchi	118.215,48	118.215,48
F657	LOMBARDIA	Lecco	LC	Montevecchia	16.373,72	15.491,10
F662	VENETO	Vicenza	VI	Monteviale	39.277,16	39.277,16
F668	EMILJAROMAA	Forlì/Cesena	FC	Montiano	38.038,78	38.038,78
F674	LOMBARDIA	Lecco	LC	Monticello Brianza	15.426,38	14.996,58
F669	PIEMONTE	Cuneo	CN	Monticello d'Alba	-	12.162,88
M302	PIEMONTE	Asti	AT	Montiglio Monferrato	174.931,53	146.150,24
F679	TOSCANA	MassaCarrara	MS	Montignoso	16.900,93	15.744,69
F687	LAZIO	Rieti	RI	Montopoli di Sabina	108.831,73	98.643,31
F686	TOSCANA	Pisa	PI	Montopoli in Val d'Arno	46.205,42	46.205,42
F688	LOMBARDIA	Como	CO	Montorfano	9.240,70	8.913,53
F689	MOLISE	Campobasso	CB	Montorio nei Frentani	50.386,01	-
F692	LAZIO	Roma	RM	Montorio Romano	50.861,51	50.861,51
M330	CAMPANIA	Avellino	AV	Montoro	135.914,44	99.931,24
F696	VENETO	Vicenza	VI	Montorso Vicentino	50.047,38	50.047,38
F697	MARCHE	Fermo	FM	Montottone	51.694,84	51.694,84
F703	LOMBARDIA	Varese	VA	Monvalle	6.584,86	6.584,86
F705	LOMBARDIA	Mantova	MN	Monzambano	160.099,18	160.099,18




F709	PIEMONTE	Asti	AT	Moransengo	14.706,94	2.727,56	11.979,38
F711	LOMBARDIA	Varese	VA	Morazzone	17.735,63	678,60	17.057,03
F716	PUGLIA	Lecce	LE	Morciano di Leuca	24.962,31	-	24.962,31
F721	SARDEGNA	Sassari	SS	Mores	162.653,18	27.240,24	135.412,94
F722	MARCHE	Fermo	FM	Moresco	30.960,08	4.616,70	26.343,38
F729	VENETO	Treviso	TV	Moriago della Battaglia	60.962,65	-	60.962,65
F730	LAZIO	Roma	RM	Moricone	106.863,62	14.923,69	91.939,93
F733	PIEMONTE	Torino	TO	Moriondo Torinese	48.460,15	4.484,99	43.975,16
F734	LAZIO	Roma	RM	Mortupo	78.022,29	-	78.022,29
F736	LOMBARDIA	Varese	VA	Mornago	38.074,68	2.936,45	35.138,23
F739	LOMBARDIA	Pavia	PV	Mornico Losana	21.236,06	21.236,06	21.236,06
F743	PIEMONTE	Cuneo	CN	Morozzo	36.300,63	36.300,63	36.300,63
F747	ABRUZZO	Teramo	TE	Morro d'Oro	111.623,08	-	111.623,08
F751	PIEMONTE	Alessandria	AL	Morsasco	67.111,95	13.349,96	53.761,99
F762	CAMPANIA	Avellino	AV	Moschiano	45.597,55	4.442,69	41.154,86
F764	ABRUZZO	Teramo	TE	Mosciano Sant'Angelo	247.641,86	-	247.641,86
F768	VENETO	Vicenza	VI	Mossano	72.538,10	-	72.538,10
F779	CALABRIA	Reggio di Calabria	RC	Motta San Giovanni	134.294,94	-	134.294,94
F776	PIEMONTE	Biella	BI	Mottalciata	5.216,19	-	5.216,19
F784	PUGLIA	Taranto	TA	Mottola	425.512,34	-	425.512,34
F785	ABRUZZO	Chieti	CH	Mozzagroga	94.044,80	-	94.044,80
F798	CAMPANIA	Avellino	AV	Mugnano del Cardinale	30.600,25	2.644,39	27.955,86
F814	PIEMONTE	Alessandria	AL	Murisengo	83.189,09	15.587,30	67.601,79
F815	TOSCANA	Siena	SI	Murlo	83.265,90	27.130,79	56.135,11
F816	PUGLIA	Lecce	LE	Muro Leccese	53.848,36	-	53.848,36
F818	SARDEGNA	Sassari	SS	Muros	28.767,05	3.939,34	24.827,71
F820	LOMBARDIA	Brescia	BS	Muscoline	54.898,14	-	54.898,14
F822	SARDEGNA	Carbonialglesias	CI	Musei	23.257,76	-	23.257,76
F830	SICILIA	Caltanissetta	CL	Mussomeli	309.533,11	309.533,11	-
F838	VENETO	Vicenza	VI	Nanto	69.068,93	-	69.068,93
F840	SARDEGNA	Oristano	OR	Narbolia	68.794,44	-	68.794,44
F844	UMBRIA	Terni	TR	Narni	507.650,07	-	507.650,07
F845	SICILIA	Agrigento	AG	Naro	1.125.532,84	190.765,92	934.766,92
F846	PIEMONTE	Cuneo	CN	Narzole	-	27.471,15	27.471,15
F848	SICILIA	Messina	ME	Naso	285.688,04	161.797,67	123.890,37
F857	LAZIO	Roma	RM	Nazzano	52.719,86	-	52.719,86




F861	VENETO	Verona	VR	Negrar	-	145.629,17	145.629,17
F863	PIEMONTE	Cuneo	CN	Neive	48.963,98	48.963,98	
F865	LAZIO	Roma	RM	Nemi	3.433,48	27.806,43	
F868	LAZIO	Viterbo	VT	Nepi	-	408.721,53	
F870	ABRUZZO	Teramo	TE	Nereto	-	32.586,18	
F871	LAZIO	Roma	RM	Nerola	12.161,05	71.174,87	
F883	PIEMONTE	Cuneo	CN	Naviglie	10.366,64	51.642,83	
F885	EMILIA-ROMA	Piacenza	PC	Nibbiano	26.762,06	156.600,09	
F887	LOMBARDIA	Lecco	LC	Nibionno	369,90	12.151,21	
F893	CALABRIA	Vibo Valentia	VV	Nicotera	-	281.549,41	
F895	PIEMONTE	Cuneo	CN	Niella Tanaro	12.233,50	21.602,69	
F899	SICILIA	Callanissetta	CL	Niscomi	96.596,42	467.166,04	
F901	SICILIA	Messina	ME	Nizza di Sicilia	10.774,24	18.430,99	
F908	ABRUZZO	Pescara	PE	Nocciano	15.234,66	91.165,47	
F912	CAMPANIA	Salerno	SA	Nocera Inferiore	58.254,72	63.774,82	
F913	CAMPANIA	Salerno	SA	Nocera Superiore	20.044,88	26.361,33	
F910	CALABRIA	Catanzaro	CZ	Nocera Terinese	-	103.591,75	
F914	EMILIA-ROMA	Parma	PR	Noceto	-	70.820,90	
F915	PUGLIA	Bari	BA	Noci	-	244.390,57	
F916	PUGLIA	Lecce	LE	Nociglia	-	37.387,73	
F925	PIEMONTE	Torino	TO	Nole	15.969,31	12.822,03	
F926	LIGURIA	Savona	SV	Noli	-	16.965,74	
F933	SARDEGNA	Nuoro	NU	Noragugume	9.256,47	30.998,46	
F934	SARDEGNA	Oristano	OR	Norbello	9.406,90	47.697,77	
F942	ABRUZZO	Teramo	TE	Notaresco	-	186.203,47	
F943	SICILIA	Siracusa	SR	Noto	-	3.881.831,94	
F958	LOMBARDIA	Como	CO	Novedrate	-	6.996,24	
F961	PIEMONTE	Cuneo	CN	Novello	20.666,27	26.772,85	
F965	PIEMONTE	Alessandria	AL	Novi Ligure	-	86.151,95	
F977	SARDEGNA	Sassari	SS	Nulvi	-	132.782,34	
F981	SARDEGNA	Cagliari	CA	Nuragus	6.345,16	35.281,06	
F982	SARDEGNA	Cagliari	CA	Nurallao	5.653,68	30.972,39	
F989	LOMBARDIA	Brescia	BS	Nuvolento	-	23.674,90	
F990	LOMBARDIA	Brescia	BS	Nuvolera	-	57.490,19	
F995	PIEMONTE	Alessandria	AL	Occimiano	-	18.301,82	
F997	PIEMONTE	Alessandria	AL	Odalengo Grande	12.142,99	47.332,60	



F998	PIEMONTE	Alessandria	AL	Odalengo Piccolo	5.795,46	31.602,19	25.806,73
G003	MARCHE	Ancona	AN	Offagna	5.755,90	33.762,86	28.006,96
G005	MARCHE	Ascoli Piceno	AP	Offida	24.390,48	200.789,89	176.399,41
G008	LOMBARDIA	Varese	VA	Oggiona con Santo Stefano	179,95	5.810,12	5.630,17
G009	LOMBARDIA	Lecco	LC	Oggiono	-	18.679,71	18.679,71
G010	PIEMONTE	Torino	TO	Oglianico	4.925,78	-	4.925,78
G019	PIEMONTE	Novara	NO	Oleggio	-	161.794,91	161.794,91
G020	PIEMONTE	Novara	NO	Oleggio Castello	1.566,66	15.398,30	13.831,64
G022	LAZIO	Roma	RM	Olevano Romano	-	144.649,36	144.649,36
G025	LOMBARDIA	Como	CO	Olgiate Comasco	1.201,25	27.799,19	26.597,94
G026	LOMBARDIA	Lecco	LC	Olgiate Molgora	695,36	20.439,25	19.743,89
G032	LOMBARDIA	Pavia	PV	Oliva Gessi	-	38.757,17	38.757,17
G034	CALABRIA	Catanzaro	CZ	Olivadi	-	23.907,41	23.907,41
G036	SICILIA	Messina	ME	Oliveri	-	44.699,58	44.699,58
G043	SARDEGNA	Oriстано	OR	Ollastra	-	30.515,23	30.515,23
G046	SARDEGNA	Sassari	SS	Olmedo	-	57.456,79	57.456,79
G056	LOMBARDIA	Como	CO	Oltrona di San Mamette	353,98	7.331,16	6.977,18
G082	CALABRIA	Reggio di Calabria	RC	Oppido Mamertina	132.256,85	135.295,27	3.038,42
G088	TOSCANA	Grosseto	GR	Orbetello	-	681.926,26	681.926,26
G089	MARCHE	Pesaro e Urbino	PU	Orciano di Pesaro	-	72.942,03	72.942,03
G090	TOSCANA	Pisa	PI	Orciano Pisano	-	11.208,88	11.208,88
G095	VENETO	Vicenza	VI	Orgiano	-	105.076,41	105.076,41
G109	PIEMONTE	Torino	TO	Orio Canavese	3.052,67	13.333,88	10.281,21
G111	LAZIO	Viterbo	VT	Oriolo Romano	12.930,68	61.678,16	48.747,48
G125	PUGLIA	Foggia	FG	Orsara di Puglia	145.220,46	118.730,28	26.490,18
G126	LOMBARDIA	Como	CO	Orsenigo	556,58	13.786,33	13.229,75
G128	ABRUZZO	Chieti	CH	Orsogna	17.376,38	84.788,53	67.412,15
G134	PIEMONTE	Novara	NO	Orta San Giulio	372,03	4.547,22	4.175,19
G133	SARDEGNA	Cagliari	CA	Ortacesus	-	63.795,34	63.795,34
G135	LAZIO	Viterbo	VT	Orte	-	266.921,85	266.921,85
G136	PUGLIA	Lecce	LE	Ortelle	-	28.325,29	28.325,29
G137	MARCHE	Fermo	FM	Ortezzano	-	38.858,41	33.770,73
G143	LIGURIA	La Spezia	SP	Ortonovo	5.087,68	54.399,66	54.399,66
G148	UMBRIA	Terni	TR	Orvieto	-	748.729,20	748.729,20
G151	PIEMONTE	Torino	TO	Osasco	-	-	12.166,19
E529	LOMBARDIA	Varese	VA	Osmate	529,74	6.519,06	5.989,32



G165	CAMPANIA	Avellino	AV	Ospedaletto d'Aipinolo	7.963,29	6.354,76	1.608,53
G178	SARDEGNA	Sassari	SS	Ossi	12.398,63	77.918,14	65.519,51
F401	MARCHE	Ancona	AN	Ostra	-	154.917,56	154.917,56
F581	MARCHE	Ancona	AN	Ostra Vetere	-	117.377,27	117.377,27
G187	PUGLIA	Brindisi	BR	Ostuni	-	474.374,40	474.374,40
G188	PUGLIA	Lecce	LE	Otranto	-	146.340,01	146.340,01
G191	SARDEGNA	Nuoro	NU	Ottana	-	46.185,50	46.185,50
G190	CAMPANIA	Napoli	NA	Ottaviano	-	88.673,24	88.673,24
G197	PIEMONTE	Alessandria	AL	Ovada	-	118.250,24	118.250,24
G199	PIEMONTE	Alessandria	AL	Oviglio	-	27.509,20	27.509,20
G202	PIEMONTE	Torino	TO	Ozegna	-	-	13.504,07
G203	SARDEGNA	Sassari	SS	Ozieri	13.504,07	381.857,62	381.857,62
G205	EMILIAROMA	Bologna	BO	Ozzano dell'Emilia	-	106.406,97	33.303,12
G204	PIEMONTE	Alessandria	AL	Ozzano Monferrato	139.710,09	93.666,19	93.666,19
G212	UMBRIA	Perugia	PG	Paciano	-	49.801,24	49.801,24
G213	LOMBARDIA	Brescia	BS	Padenghe sul Garda	-	40.529,25	40.529,25
G215	PIEMONTE	Alessandria	AL	Paderna	5.552,80	27.910,42	22.357,62
G218	LOMBARDIA	Lecco	LC	Paderno d'Adda	-	13.818,00	13.818,00
G221	VENETO	Treviso	TV	Paderno del Grappa	-	37.455,44	37.455,44
G225	SARDEGNA	Sassari	SS	Padria	12.795,46	75.371,46	62.576,00
M301	SARDEGNA	OlbiaTempio	OT	Padru	543,00	196.485,28	543,00
G227	CAMPANIA	Benevento	BN	Paduli	28.691,82	151.722,01	167.793,46
G230	CAMPANIA	Salerno	SA	Pagani	-	39.362,70	32.745,03
G234	SICILIA	Messina	ME	Pagliara	6.617,67	194.298,96	194.298,96
G237	ABRUZZO	Chieti	CH	Paglieta	-	102.307,13	87.216,13
G243	CAMPANIA	Benevento	BN	Pago Veiano	15.091,00	8.542,12	8.542,12
G249	LOMBARDIA	Bergamo	BG	Paladina	-	134.605,36	134.605,36
G251	PUGLIA	Taranto	TA	Palagianello	-	178.024,21	178.024,21
G254	TOSCANA	Pisa	PI	Palaja	-	72.035,35	72.035,35
G257	MOLISE	Campobasso	CB	Palata	-	11.779,96	11.779,96
G262	PIEMONTE	Torino	TO	Palazzo Canavese	-	174.534,44	174.534,44
G261	BASILICATA	Potenza	PZ	Palazzo San Gervasio	-	171.346,17	-
G267	SICILIA	Siracusa	SR	Palazzolo Acreide	171.346,17	57.983,46	57.983,46
G272	CALABRIA	Catanzaro	PA	Palermi	-	875.777,73	806.401,98
G273	SICILIA	Palermo	PA	Palermo	69.375,75	241.198,89	241.198,89
G274	LAZIO	Roma	RM	Palestrina	-	-	-




G276	LAZIO	Frosinone	FR	Paliano	20.076,73	260.641,28	240.564,55
G278	CALABRIA	Crotone	KR	Pallagorio	672,55	-	672,55
G282	SICILIA	Agrigento	AG	Palma di Montechiaro	-	291.519,96	291.519,96
G285	PUGLIA	Lecce	LE	Palmariggi	-	23.080,47	23.080,47
G288	CALABRIA	Reggio di Calabria	RC	Palmi	-	93.633,29	93.633,29
G291	PUGLIA	Bari	BA	Palo del Colle	-	266.807,08	266.807,08
G293	LAZIO	Roma	RM	Palombara Sabina	-	283.010,98	283.010,98
G292	CAMPANIA	Salerno	SA	Palomonte	-	72.548,06	72.548,06
G315	SICILIA	Trapani	TP	Pantelleria	-	183.716,05	183.716,05
G318	CAMPANIA	Benevento	BN	Paolisi	1.935,04	17.059,09	15.124,05
G325	PUGLIA	Lecce	LE	Parabita	-	102.432,57	102.432,57
G327	LOMBARDIA	Brescia	BS	Paratico	-	21.674,66	21.674,66
G330	PIEMONTE	Torino	TO	Parella	1.385,86	6.433,70	5.047,84
G335	CALABRIA	Vibo Valentia	VV	Parghelia	-	30.039,37	30.039,37
G338	PIEMONTE	Alessandria	AL	Parodi Ligure	12.409,49	58.582,54	46.173,05
G340	CAMPANIA	Avellino	AV	Parolise	1.506,66	12.513,39	11.006,73
G347	SICILIA	Trapani	TP	Partanna	146.164,20	594.054,39	447.890,19
G349	PIEMONTE	Novara	NO	Paruzzaro	813,80	9.731,64	8.917,84
G358	PIEMONTE	Asti	AT	Passerano Marmorito	5.899,87	32.812,78	26.912,91
G361	LOMBARDIA	Brescia	BS	Passirano	-	112.798,93	112.798,93
G367	PIEMONTE	Alessandria	AL	Pasturana	-	22.093,01	22.093,01
M269	BASILICATA	Potenza	PZ	Paterno	5.406,49	-	5.406,49
G370	CAMPANIA	Avellino	AV	Paternopoli	11.132,56	88.510,95	77.378,39
G377	SICILIA	Messina	ME	Patti	-	214.619,37	214.619,37
G378	PUGLIA	Lecce	LE	Patù	-	15.934,95	15.934,95
G382	SARDEGNA	Medio Campidano	VS	Pauli Arbarei	-	43.995,07	43.995,07
G386	CAMPANIA	Benevento	BN	Paupisi	4.144,59	29.337,57	25.192,98
G387	PIEMONTE	Torino	TO	Pavarolo	2.107,90	23.515,95	21.408,05
G392	PIEMONTE	Torino	TO	Pavone Canavese	-	8.802,38	8.802,38
G395	TOSCANA	Pisa	PI	Peccioli	-	216.694,21	216.694,21
G397	PIEMONTE	Alessandria	AL	Pecetto di Valenza	-	56.357,75	56.357,75
G398	PIEMONTE	Torino	TO	Pecetto Torinese	4.744,65	55.711,71	50.967,06
G399	EMILIA-ROMA	Piacenza	PC	Pecorara	-	100.582,23	100.582,23
G408	VENETO	Treviso	TV	Pederobba	-	73.171,44	73.171,44
G420	TOSCANA	Firenze	FI	Pelago	-	72.948,29	72.948,29
G421	PIEMONTE	Novara	NO	Pella	293,56	3.342,13	3.048,57






G426	CAMPANIA	Salerno	SA	Pellezzano	-	63.639,16	63.639,16	63.639,16
G438	ABRUZZO	Pescara	PE	Penne	-	322.819,24	322.819,24	322.819,24
G441	ABRUZZO	Chieti	CH	Perano	-	35.838,84	35.838,84	35.838,84
G448	LOMBARDIA	Lecco	LC	Pergo	301,73	11.904,13	11.904,13	11.602,40
G451	TOSCANA	Arezzo	AR	Pergine Valdarno	25.528,60	107.635,23	107.635,23	82.106,63
G462	PIEMONTE	Torino	TO	Perosa Canavese	-	8.598,76	8.598,76	8.598,76
G476	CAMPANIA	Salerno	SA	Pertosa	4.238,01	31.817,64	31.817,64	27.579,63
G478	UMBRIA	Perugia	PG	Pesaro	-	1.549.167,59	1.549.167,59	1.549.167,59
G479	MARCHE	Pesaro e Urbino	PU	Pesaro	-	314.992,28	314.992,28	314.992,28
G491	TOSCANA	Pistoia	PT	Pescia	-	405.040,13	405.040,13	405.040,13
G494	CAMPANIA	Benevento	BN	Pesco Sannita	14.390,15	97.667,54	97.667,54	83.277,39
G506	MOLISE	Campobasso	CB	Petacciato	-	176.209,10	176.209,10	176.209,10
G516	MARCHE	Fermo	FM	Petricoli	13.986,78	90.529,74	90.529,74	76.542,96
G517	CALABRIA	Catanzaro	CZ	Petrizzi	12.848,11	76.686,67	76.686,67	63.838,56
G519	CAMPANIA	Avellino	AV	Petrulo Irpino	999,18	8.195,00	8.195,00	7.195,82
G520	PIEMONTE	Novara	NO	Pettenasco	782,02	7.860,62	7.860,62	7.078,60
G526	PIEMONTE	Cuneo	CN	Peveragno	40.059,94	82.657,62	82.657,62	42.597,68
G537	MARCHE	Pesaro e Urbino	PU	Piaggè	-	29.966,93	29.966,93	29.966,93
G541	CAMPANIA	Caserta	CE	Piana di Monte Verria	-	41.798,59	41.798,59	41.798,59
G553	CALABRIA	Cosenza	CS	Piane Crati	306,23	-	306,23	306,23
G557	EMILIA-ROMA	Piacenza	PC	Pianello Val Tidone	-	148.171,14	148.171,14	148.171,14
G559	PIEMONTE	Torino	TO	Pianezza	19.587,39	-	19.587,39	19.587,39
G560	VENETO	Vicenza	VI	Pianezze	-	23.720,38	23.720,38	23.720,38
G561	PIEMONTE	Cuneo	CN	Pianfei	9.531,94	13.441,05	13.441,05	3.909,11
G568	CAMPANIA	Napoli	NA	Piano di Sorrento	9.022,63	28.005,29	28.005,29	18.982,66
D546	CALABRIA	Catanzaro	CZ	Pianopoli	-	89.232,20	89.232,20	89.232,20
G570	EMILIA-ROMA	Bologna	BO	Pianoro	-	218.046,84	218.046,84	218.046,84
G571	LAZIO	Viterbo	VT	Piansano	41.096,64	141.726,90	141.726,90	100.630,26
G580	SICILIA	Enna	EN	Piazza Armerina	1.015.136,52	1.015.136,52	1.015.136,52	-
G589	ABRUZZO	Pescara	PE	Picciano	-	36.142,56	36.142,56	36.142,56
G593	PIEMONTE	Asti	AT	Piea	-	32.294,72	32.294,72	32.294,72
G597	SICILIA	Catania	CT	Piedimonte Etneo	56.208,08	47.068,52	47.068,52	9.139,56
G598	LAZIO	Frosinone	FR	Piedimonte San Germano	-	52.285,63	52.285,63	52.285,63
G602	TOSCANA	Siena	SI	Pienza	31.918,06	155.647,63	155.647,63	123.729,57
G612	LOMBARDIA	Pavia	PV	Pietra de' Giorgi	42.133,19	-	-	42.133,19
G605	LIGURIA	Savona	SV	Pietra Ligure	13.216,67	33.455,64	33.455,64	20.238,97




G749	LAZIO	Frosinone	FR	Pofi	101.851,97	4.494,56	101.851,97	97.357,41
G751	PUGLIA	Lecce	LE	Poggiardo	60.114,35	-	60.114,35	60.114,35
G752	TOSCANA	Siena	SI	Poggibonsi	149.971,90	-	149.971,90	149.971,90
G765	LAZIO	Rieti	RI	Poggio Nativo	35.788,09	3.737,22	35.788,09	32.050,87
G770	LAZIO	Rieti	RI	Poggio San Lorenzo	11.365,88	1.068,48	11.365,88	10.297,40
G771	MARCHE	Ancona	AN	Poggio San Marcello	48.401,81	7.527,80	48.401,81	40.874,01
M324	EMILIAROMA	Rimini	RN	Poggio Torriana	10.406,69	29.230,57	10.406,69	18.823,88
G760	ABRUZZO	Chieti	CH	Poggiofiorito	81.491,28	17.236,95	81.491,28	64.254,33
G767	SICILIA	Trapani	TP	Poggioreale	143.952,62	-	143.952,62	143.952,62
G769	PUGLIA	Bari	BA	Poggiorsini	135.408,45	-	135.408,45	135.408,45
G775	PIEMONTE	Novara	NO	Pogno	12.249,02	1.075,28	12.249,02	11.173,74
G777	PIEMONTE	Torino	TO	Poirino	30.406,62	-	30.406,62	30.406,62
G793	CAMPANIA	Salerno	SA	Polla	129.381,25	-	129.381,25	129.381,25
F567	MARCHE	Macerata	MC	Pollenza	169.443,93	26.309,22	169.443,93	143.134,71
G799	ABRUZZO	Chieti	CH	Pollutri	185.798,56	-	185.798,56	185.798,56
G801	LOMBARDIA	Brescia	BS	Polpenazze del Garda	49.102,92	-	49.102,92	49.102,92
G806	LOMBARDIA	Matera	MT	Pomarico	272.245,16	75.356,72	272.245,16	196.888,44
G807	BASILICATA	Alessandria	AL	Pomaro Monferrato	13.193,57	-	13.193,57	13.193,57
G809	PIEMONTE	Novara	NO	Pombia	38.112,70	2.844,18	38.112,70	35.268,52
G817	SARDEGNA	Oristano	OR	Pompu	10.363,42	-	10.363,42	10.363,42
G820	PIEMONTE	Biella	BI	Ponderano	-	7.831,82	-	7.831,82
G825	TOSCANA	Firenze	FI	Pontassieve	133.144,69	-	133.144,69	133.144,69
G827	CAMPANIA	Benevento	BN	Ponte	74.295,15	-	74.295,15	74.295,15
G842	EMILIAROMA	Piacenza	PC	Ponte dell'Olio	109.579,02	-	109.579,02	109.579,02
G838	LAZIO	Frosinone	FR	Pontecorvo	340.544,06	-	340.544,06	340.544,06
G849	CAMPANIA	Caserta	CE	Pontelatone	131.558,00	-	131.558,00	131.558,00
G853	LOMBARDIA	Bergamo	BG	Ponteranica	23.482,76	-	23.482,76	23.482,76
G858	PIEMONTE	Alessandria	AL	Pontestura	96.650,77	-	96.650,77	96.650,77
G861	PIEMONTE	Alessandria	AL	Ponti	47.709,08	-	47.709,08	47.709,08
G862	LOMBARDIA	Mantova	MN	Ponti sul Mincio	53.900,92	-	53.900,92	53.900,92
G864	LOMBARDIA	Bergamo	BG	Pontida	32.060,24	-	32.060,24	32.060,24
G871	LAZIO	Latina	LT	Ponza	28.983,11	-	28.983,11	28.983,11
G873	MARCHE	Fermo	FM	Ponzano di Fermo	45.800,34	-	45.800,34	45.800,34
G872	PIEMONTE	Alessandria	AL	Ponzano Monferrato	51.742,65	8.586,31	51.742,65	43.156,34
G874	LAZIO	Roma	RM	Ponzano Romano	94.553,69	-	94.553,69	94.553,69
G905	CALABRIA	Reggio di Calabria	RC	Portigliola	37.340,90	-	37.340,90	37.340,90




F299	SICILIA	Agrigento	AG	Porto Empedocle	-	111.583,58	111.583,58	111.583,58
G910	MOLISE	Campobasso	CB	Portocannone	-	78.154,70	78.154,70	78.154,70
G913	LIGURIA	Genova	GE	Portofino	-	6.109,81	6.109,81	6.109,81
G922	SARDEGNA	Carbonia Iglesias	CI	Portoscuso	-	27.852,82	27.852,82	27.852,82
G925	LIGURIA	La Spezia	SP	Portovenere	-	3.167,48	3.167,48	3.167,48
G933	VENETO	Treviso	TV	Possagno	-	21.638,85	21.638,85	21.638,85
G935	LAZIO	Frosinone	FR	Posta Fibreno	-	33.660,41	33.660,41	33.660,41
G943	VENETO	Vicenza	VI	Pove del Grappa	2.075,27	6.873,67	4.798,40	4.798,40
G953	SICILIA	Ragusa	RG	Pozzallo	-	70.257,39	70.257,39	70.257,39
G954	MOLISE	Isernia	IS	Pozzilli	-	96.342,05	96.342,05	96.342,05
G959	LOMBARDIA	Brescia	BS	Pozzolengo	-	129.934,75	129.934,75	129.934,75
G979	PIEMONTE	Torino	TO	Pralormo	95.383,46	94.561,18	822,28	822,28
G987	PIEMONTE	Alessandria	AL	Prasco	-	20.869,32	20.869,32	20.869,32
G990	CAMPANIA	Avellino	AV	Prata di Principato Ultra	5.950,27	50.148,07	44.197,80	44.197,80
G995	CAMPANIA	Caserta	CE	Pratella	-	64.617,38	64.617,38	64.617,38
G999	TOSCANA	Prato	PO	Prato	-	78.858,88	78.858,88	78.858,88
H001	PIEMONTE	Novara	NO	Prato Sesia	-	49.931,31	49.931,31	49.931,31
H007	ABRUZZO	L'Aquila	AQ	Pratola Peligna	-	30.845,09	18.392,61	18.392,61
H006	CAMPANIA	Avellino	AV	Pratola Serra	-	35.332,82	35.332,82	35.332,82
H017	EMILIAROMAGNA	Forlì Cesena	FC	Predappio	1.172,95	174.421,34	173.248,39	173.248,39
H021	PIEMONTE	Alessandria	AL	Predosa	-	89.485,86	89.485,86	89.485,86
H045	CAMPANIA	Caserta	CE	Presenzano	-	181.732,73	181.732,73	181.732,73
H047	PUGLIA	Lecce	LE	Presicce	-	49.896,11	49.896,11	49.896,11
H055	LOMBARDIA	Brescia	BS	Prevalle	-	18.289,38	18.289,38	18.289,38
G698	LAZIO	Latina	LT	Priverno	-	144.642,74	144.642,74	144.642,74
H078	LOMBARDIA	Brescia	BS	Provaglio d'Iseo	-	54.651,58	54.651,58	54.651,58
H086	LOMBARDIA	Brescia	BS	Puegnago sul Garda	-	54.511,44	54.511,44	54.511,44
H087	CAMPANIA	Benevento	BN	Puglianella	-	61.420,32	61.420,32	61.420,32
H092	VENETO	Belluno	BL	Puos d'Alpago	-	28.714,77	28.714,77	28.714,77
H095	SARDEGNA	Sassari	SS	Putifigari	-	70.382,72	70.382,72	70.382,72
H096	PUGLIA	Bari	BA	Putignano	77.731,85	342.405,93	264.674,08	264.674,08
H100	PIEMONTE	Torino	TO	Quagliuzzo	835,89	9.167,68	8.331,79	8.331,79
H104	PIEMONTE	Alessandria	AL	Quarignento	-	78.015,28	78.015,28	78.015,28
H119	SARDEGNA	Cagliari	CA	Quartucciu	-	34.414,41	34.414,41	34.414,41
H122	EMILIAROMAGNA	Reggio nell'Emilia	RE	Quattro Castella	-	82.113,17	82.113,17	82.113,17
H128	CAMPANIA	Avellino	AV	Quindici	5.245,27	82.012,29	76.767,02	76.767,02



H148	SICILIA	Agrigento	AG	Racalmuto	51.249,02	300.541,16	249.292,14
H153	TOSCANA	Siena	SI	Radda in Chianti	-	93.433,48	93.433,48
H154	SICILIA	Catania	CT	Raddusa	27.080,15	117.968,21	90.888,06
H159	SICILIA	Agrigento	AG	Rafifadali	16.656,98	96.420,62	79.763,64
M287	SICILIA	Catania	CT	Ragalna	17.134,62	-	17.134,62
H163	SICILIA	Ragusa	RG	Ragusa	-	1.729.527,39	1.729.527,39
H166	ABRUZZO	L'Aquila	AQ	Raiano	22.965,43	25.783,12	2.817,69
H168	SICILIA	Catania	CT	Ramacca	-	3.782.961,80	3.782.961,80
H174	LOMBARDIA	Varese	VA	Ranco	-	6.771,05	6.771,05
H182	MARCHE	Fermo	FM	Rapagnano	7.494,14	50.824,91	43.330,77
H183	LIGURIA	Genova	GE	Rapallo	-	93.153,22	93.153,22
H185	TOSCANA	Siena	SI	Rapolano Terme	43.474,09	109.829,09	66.355,00
H186	BASILICATA	Potenza	PZ	Rapolla	-	61.341,80	61.341,80
H194	SICILIA	Agrigento	AG	Ravanusa	35.097,71	203.527,56	168.429,85
H205	SICILIA	Agrigento	AG	Realmonte	-	92.482,08	92.482,08
H211	MARCHE	Macerata	MC	Recanati	198.013,62	-	198.013,62
H212	LIGURIA	Genova	GE	Recco	-	21.967,12	21.967,12
H220	VENETO	Treviso	TV	Refrontolo	-	65.567,99	65.567,99
H221	SICILIA	Enna	EN	Regalbuto	-	662.308,55	662.308,55
H222	TOSCANA	Firenze	FI	Reggello	-	193.811,35	193.811,35
H224	CALABRIA	Reggio di Calabria	RC	Reggio di Calabria	-	1.206.910,22	1.206.910,22
H227	CAMPANIA	Benevento	BN	Reino	-	42.806,42	42.806,42
H233	LOMBARDIA	Monza e della Brianza	MB	Renate	1.717,95	-	1.717,95
H235	CALABRIA	Cosenza	CS	Rende	-	145.140,59	145.140,59
H246	LOMBARDIA	Pavia	PV	Retorbido	-	83.381,08	83.381,08
H247	PIEMONTE	Cuneo	CN	Revello	87.549,10	19.514,12	68.034,98
H256	LOMBARDIA	Brescia	BS	Rezzato	-	20.385,42	20.385,42
H265	CALABRIA	Reggio di Calabria	RC	Riace	12.988,86	61.364,44	48.375,58
H267	LAZIO	Roma	RM	Riano	-	102.241,84	102.241,84
H268	CAMPANIA	Caserta	CE	Riardo	-	79.576,68	79.576,68
H271	CALABRIA	Vibo Valentia	VV	Ricadi	15.494,43	120.421,55	104.927,12
H272	PIEMONTE	Alessandria	AL	Ricaldone	25.503,03	-	25.503,03
H281	SICILIA	Calanissetta	CL	Riesi	68.440,72	348.504,18	280.063,46
H282	LAZIO	Rieti	RI	Rieti	178.593,04	-	178.593,04
H288	LAZIO	Roma	RM	Rignano Flaminio	-	124.129,94	124.129,94
H287	PUGLIA	Foggia	FG	Rignano Garganico	-	196.023,86	196.023,86




H286	TOSCANA	Firenze	FI	Rignano sull'Arno	-	125.842,64	125.842,64
H294	EMILIAROMA	Rimini	RN	Rimini	-	225.735,89	225.735,89
H301	SARDEGNA	Oristano	OR	Riola Sardo	-	82.366,38	82.366,38
H302	EMILIAROMA	Ravenna	RA	Riolo Terme	59.649,00	72.112,96	12.463,96
H304	LIGURIA	La Spezia	SP	Riomaggiore	964,05	3.962,77	2.998,72
H320	ABRUZZO	Chieti	CH	Ripa Teatina	-	156.328,62	156.328,62
H312	BASILICATA	Potenza	PZ	Ripacandida	75.319,88	75.319,88	-
H319	TOSCANA	Pisa	PI	Riparbella	-	74.456,46	74.456,46
H321	MARCHE	Ascoli Piceno	AP	Ripatransone	30.601,03	257.348,16	226.747,13
H323	MARCHE	Macerata	MC	Ripe San Ginesio	1.164,65	-	1.164,65
H324	LAZIO	Frosinone	FR	Ripi	4.993,96	110.227,33	105.233,37
H333	PIEMONTE	Torino	TO	Rivalba	4.067,35	50.394,89	46.327,54
H335	PIEMONTE	Torino	TO	Rivalta di Torino	41.174,19	55.837,51	14.663,32
H336	LOMBARDIA	Pavia	PV	Rivanazzo Terme	-	221.460,24	221.460,24
H340	PIEMONTE	Torino	TO	Rivarolo Canavese	54.587,27	-	54.587,27
H343	PIEMONTE	Alessandria	AL	Rivarone	-	16.565,10	16.565,10
H344	PIEMONTE	Torino	TO	Rivarossa	17.138,05	27.514,46	10.376,41
H350	EMILIAROMA	Piacenza	PC	Rivergaro	22.297,62	65.464,78	43.167,16
H355	PIEMONTE	Torino	TO	Rivoli	40.354,87	47.937,06	7.582,19
H356	VENETO	Verona	VR	Rivoli Veronese	-	64.184,82	64.184,82
H365	PIEMONTE	Vercelli	VC	Roasio	-	29.110,96	29.110,96
H366	PIEMONTE	Asti	AT	Roatto	-	30.428,77	30.428,77
H367	PIEMONTE	Torino	TO	Robassomero	4.443,23	-	4.443,23
G223	LOMBARDIA	Lecco	LC	Robbiate	-	15.545,91	15.545,91
H376	PIEMONTE	Asti	AT	Robella	9.464,72	53.325,19	43.860,47
H386	PIEMONTE	Torino	TO	Rocca Canavese	5.503,64	58.860,41	53.356,77
H392	PIEMONTE	Asti	AT	Rocca d'Arazzo	-	30.535,42	30.535,42
H395	PIEMONTE	Cuneo	CN	Rocca de' Baldi	37.002,51	-	37.002,51
H396	LOMBARDIA	Pavia	PV	Rocca de' Giorgi	-	43.972,68	43.972,68
H404	LAZIO	Roma	RM	Rocca di Papa	88.375,98	-	88.375,98
H414	PIEMONTE	Alessandria	AL	Rocca Grimalda	-	99.944,29	99.944,29
H432	LAZIO	Roma	RM	Rocca Priora	38.525,22	38.525,22	-
H382	CAMPANIA	Avellino	AV	Roccabascerana	5.253,50	41.514,35	36.260,85
H383	CALABRIA	Crotone	KR	Roccabernarda	-	236.112,72	236.112,72
H418	SICILIA	Messina	ME	Roccalumera	5.011,55	42.678,80	37.667,25
H422	SICILIA	Palermo	PA	Roccamena	21.801,95	154.696,09	132.894,14

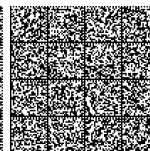





H423	CAMPANIA	Caserta	CE	Roccamonfina	88.095,33	88.095,33	88.095,33	-
H424	ABRUZZO	Chieti	CH	Roccamontepiano	-	15.230,24	15.230,24	-
H428	SICILIA	Palermo	PA	Roccapalumba	18.020,38	117.815,16	99.794,78	188.419,79
H433	CAMPANIA	Napoli	NA	Roccarainola	-	61.687,37	61.687,37	149.287,55
H436	CAMPANIA	Caserta	CE	Roccaromana	-	473.465,09	473.465,09	33.607,46
H443	CAMPANIA	Frosinone	FR	Roccasecca	-	37.218,74	37.218,74	94.475,57
H449	LAZIO	Grosseto	GR	Roccastrada	3.611,28	27.010,01	27.010,01	21.150,65
H380	TOSCANA	Messina	ME	Roccavaldina	-	51.544,35	51.544,35	35.869,37
H456	CALABRIA	Reggio di Calabria	RC	Roccella Ionica	-	43.323,60	43.323,60	87.998,78
H466	PIEMONTE	Asti	AT	Rocchetta Palafea	4.729,70	86.723,46	86.723,46	6.186,32
H472	PIEMONTE	Cuneo	CN	Roddi	21.150,65	143.730,43	143.730,43	142.704,17
H473	PIEMONTE	Cuneo	CN	Roddino	51.544,35	132.471,25	132.471,25	132.471,25
H474	PIEMONTE	Cuneo	CN	Rodello	7.454,23	4.780.123,81	4.780.123,81	3.339.681,74
H477	LOMBARDIA	Brescia	BS	Rodengo Saiano	-	19.274,72	19.274,72	-
H478	LOMBARDIA	Como	CO	Rodero	322,23	47.333,79	47.333,79	47.333,79
H480	PUGLIA	Foggia	FG	Rodi Garganico	-	26.774,92	26.774,92	26.774,92
H479	SICILIA	Messina	ME	Rodi Milici	-	24.070,74	24.070,74	24.070,74
H488	CALABRIA	Cosenza	CS	Roggiano Gravina	1.026,26	14.112,24	14.112,24	1.103,49
H501	LAZIO	Roma	RM	Roma	1.440.442,07	103.363,12	103.363,12	89.349,06
H503	CAMPANIA	Salerno	SA	Romagnano al Monte	19.274,72	83.067,71	83.067,71	58.856,55
H502	PIEMONTE	Novara	NO	Romagnano Sesia	-	-	-	832,59
H507	SARDEGNA	Sassari	SS	Romana	-	148.268,22	148.268,22	148.268,22
H511	PIEMONTE	Torino	TO	Romano Canavese	-	377.461,49	377.461,49	377.461,49
H512	VENETO	Vicenza	VI	Romano d'Ezzelino	-	157.295,39	157.295,39	131.316,36
H516	CALABRIA	Vibo Valentia	VV	Rombiolo	15.215,73	28.612,72	28.612,72	28.612,72
H519	SICILIA	Messina	ME	Rometta	14.014,06	74.739,14	74.739,14	74.739,14
H521	LOMBARDIA	Como	CO	Ronago	24.211,16	157.367,10	157.367,10	157.367,10
H522	VENETO	Verona	VR	Ronca	832,59	62.425,85	62.425,85	62.425,85
H534	LAZIO	Viterbo	VT	Ronciglione	-	378.592,41	378.592,41	378.592,41
H542	EMILIA-ROMA	Forlì/Cesena	FC	Roncofreddo	-	23.561,73	23.561,73	23.561,73
H553	PIEMONTE	Biella	BI	Roppolo	25.979,03	-	-	-
H562	ABRUZZO	Pescara	PE	Rosciano	3.001,45	-	-	-
F585	ABRUZZO	Teramo	TE	Roseto degli Abruzzi	-	-	-	-
H570	TOSCANA	Livorno	LI	Rosignano Marittimo	-	-	-	-
H574	SICILIA	Siracusa	SR	Rosolini	-	-	-	-
H575	MARCHE	Ancona	AN	Rosora	-	-	-	-


H579	CALABRIA	Cosenza	CS	Rossano	137.638,52	268.869,87	131.231,35
H583	PIEMONTE	Torino	TO	Rosta	11.035,56	19.054,07	8.018,51
H589	MOLISE	Campobasso	CB	Rotello	51.673,82	246.837,62	195.163,80
H592	CAMPANIA	Avellino	AV	Rotondi	3.417,11	18.552,44	15.135,33
H596	LOMBARDIA	Lecco	LC	Rovagnate	961,90	12.226,41	11.264,51
H622	VENETO	Padova	PD	Rovolon	-	168.772,81	168.772,81
H632	PUGLIA	Lecce	LE	Ruffano	-	117.641,50	117.641,50
H633	PIEMONTE	Cuneo	CN	Ruffia	11.162,73	-	11.162,73
H644	CAMPANIA	Salerno	SA	Rutino	-	25.788,84	25.788,84
H165	CAMPANIA	Caserta	CE	Ruviano	-	93.318,19	93.318,19
H645	PUGLIA	Bari	BA	Ruvo di Puglia	-	599.849,62	599.849,62
H658	LAZIO	Roma	RM	Sacrofano	-	73.545,99	73.545,99
H682	EMILIAROMA	Parma	PR	Sala Baganza	7.836,56	45.609,00	37.772,44
H683	CAMPANIA	Salerno	SA	Sala Consilina	200.636,07	200.636,07	-
H687	BASILICATA	Matera	MT	Salandra	36.934,37	127.509,33	90.574,96
H688	SICILIA	Trapani	TP	Salaparuta	-	205.751,85	205.751,85
H691	PIEMONTE	Torino	TO	Salassa	2.794,41	-	2.794,41
H700	SICILIA	Trapani	TP	Salemi	249.639,15	994.305,40	744.666,25
H686	CAMPANIA	Salerno	SA	Salento	3.187,70	28.048,00	24.860,30
H702	PIEMONTE	Torino	TO	Salerno Canavese	-	2.090,83	2.090,83
H716	PIEMONTE	Cuneo	CN	Salmour	8.520,31	-	8.520,31
H720	EMILIAROMA	Parma	PR	Salsomaggiore Terme	-	179.396,01	179.396,01
H724	EMILIAROMA	Rimini	RN	Saludecio	21.771,75	166.098,84	144.327,09
H726	PIEMONTE	Biella	BI	Salussola	81.741,26	23.761,69	57.979,57
H727	PIEMONTE	Cuneo	CN	Saluzzo	228.212,73	-	228.212,73
H729	PUGLIA	Lecce	LE	Salve	-	68.781,02	68.781,02
H732	CAMPANIA	Salerno	SA	Salvitelle	28.312,45	28.312,45	-
H733	CAMPANIA	Avellino	AV	Salza Irpina	1.595,00	10.931,51	9.336,51
H739	SARDEGNA	Cagliari	CA	Samatzai	-	71.612,28	71.612,28
H743	SICILIA	Agrigento	AG	Sambuca di Sicilia	62.688,45	396.319,60	333.631,15
H749	PUGLIA	Bari	BA	Sammichele di Bari	-	183.849,36	183.849,36
H753	PIEMONTE	Torino	TO	Samone	-	5.909,87	5.909,87
H763	LIGURIA	Imperia	IM	San Bartolomeo al Mare	-	19.616,87	19.616,87
H780	LIGURIA	Imperia	IM	San Biagio della Cima	-	165.036,57	165.036,57
H778	SICILIA	Agrigento	AG	San Biagio Platani	29.524,72	168.647,50	139.122,78
H785	CALABRIA	Vibo Valentia	VV	San Calogero	-	240.547,04	240.547,04



H789	PIEMONTE	Torino	TO	San Carlo Canavese	11.625,46	-	-	11.625,46
H791	TOSCANA	Firenze	FI	San Casciano in Val di Pesa	98.156,35	319.972,70	-	221.816,35
M264	PUGLIA	Lecce	LE	San Cassiano	-	24.292,46	-	24.292,46
H792	SICILIA	Caltanissetta	CL	San Cataldo	188.008,15	188.008,15	-	-
M295	LAZIO	Roma	RM	San Cesareo	26.521,45	-	-	26.521,45
H797	SICILIA	Palermo	PA	San Cipirello	17.055,65	113.616,85	-	96.561,20
H800	CAMPANIA	Salerno	SA	San Cipriano Picentino	-	99.200,74	-	99.200,74
H801	EMILIA-ROMAGNA	Rimini	RN	San Clemente	-	41.909,00	-	41.909,00
H805	SICILIA	Catania	CT	San Cono	6.105,47	29.216,82	-	23.111,35
H807	CALABRIA	Vibo Valentia	VV	San Costantino Calabro	4.012,97	30.007,02	-	25.994,05
H810	PIEMONTE	Alessandria	AL	San Cristoforo	4.004,60	22.182,28	-	18.177,68
H819	ABRUZZO	L'Aquila	AQ	San Demetrio ne' Vestini	17.786,27	16.891,87	-	894,40
H826	PUGLIA	Lecce	LE	San Donato di Lecce	-	64.019,30	-	64.019,30
H840	LOMBARDIA	Como	CO	San Donato di Battaglia	399,25	9.101,94	-	8.702,69
H846	CALABRIA	Catanzaro	CZ	San Floro	-	50.331,53	-	50.331,53
H847	PIEMONTE	Torino	TO	San Francesco al Campo	17.666,59	-	-	17.666,59
H863	VENETO	Vicenza	VI	San Germano dei Berici	-	68.665,76	-	68.665,76
H867	MOLISE	Campobasso	CB	San Giacomo degli Schiavoni	-	36.975,71	-	36.975,71
H873	PIEMONTE	Torino	TO	San Gillio	7.335,19	17.708,26	-	10.373,07
H875	TOSCANA	Siena	SI	San Gimignano	102.759,23	335.511,15	-	232.751,92
H880	LAZIO	Frosinone	FR	San Giorgio a Liri	-	41.557,21	-	41.557,21
H890	PIEMONTE	Torino	TO	San Giorgio Canavese	24.054,56	-	-	24.054,56
H894	CAMPANIA	Benevento	BN	San Giorgio del Sannio	18.044,31	124.118,65	-	106.074,34
H886	MARCHE	Pesaro e Urbino	PU	San Giorgio di Pesaro	-	77.136,60	-	77.136,60
H878	PIEMONTE	Alessandria	AL	San Giorgio Monferrato	6.363,10	43.707,49	-	37.344,39
H887	EMILIA-ROMAGNA	Piacenza	PC	San Giorgio Piacentino	-	51.799,55	-	51.799,55
H911	TOSCANA	Siena	SI	San Giovanni d'Asso	20.170,70	100.539,37	-	80.368,67
H916	VENETO	Verona	VR	San Giovanni Ilarione	-	93.453,79	-	93.453,79
H917	LAZIO	Frosinone	FR	San Giovanni Incarico	-	71.794,00	-	71.794,00
H922	SICILIA	Catania	CT	San Giovanni la Punta	37.052,12	225.523,93	-	188.471,81
H926	PUGLIA	Foggia	FG	San Giovanni Rotondo	-	492.425,52	-	492.425,52
G287	SARDEGNA	Carbonia/Iglesias	CI	San Giovanni Suergiu	-	123.320,34	-	123.320,34
H901	TOSCANA	Arezzo	AR	San Giovanni Valdarno	-	48.610,89	-	48.610,89
H929	MOLISE	Campobasso	CB	San Giuliano di Puglia	-	75.087,39	-	75.087,39
H933	SICILIA	Palermo	PA	San Giuseppe Jato	-	145.437,16	-	145.437,16
H940	SICILIA	Catania	CT	San Gregorio di Catania	12.099,17	-	-	12.099,17



H941	CALABRIA	Vibo Valentia	VV	San Gregorio d'Ippona	7.130,17	57.461,39	50.331,22
H945	EMILIAROMAGNA	Bologna	BO	San Lazzaro di Savena	40.961,65	115.977,10	75.015,45
H953	CAMPANIA	Benevento	BN	San Leucio del Sannio	7.854,35	52.758,80	44.904,45
H957	LIGURIA	Imperia	IM	San Lorenzo al Mare	-	30.191,88	30.191,88
H962	CALABRIA	Cosenza	CS	San Lorenzo del Vallo	14.592,55	-	14.592,55
H958	MARCHE	Pesaro e Urbino	PU	San Lorenzo in Campo	-	99.128,65	99.128,65
H967	CAMPANIA	Benevento	BN	San Lorenzo Maggiore	17.278,78	114.600,07	97.321,29
H969	LAZIO	Viterbo	VT	San Lorenzo Nuovo	25.290,52	104.303,58	79.013,06
H973	CAMPANIA	Benevento	BN	San Lupo	-	28.596,66	28.596,66
H976	CALABRIA	Catanzaro	CZ	San Mango d'Aquino	3.280,47	19.591,32	16.310,85
H977	CAMPANIA	Salerno	SA	San Mango Piemonte	-	35.266,74	35.266,74
H975	CAMPANIA	Avellino	AV	San Mango sul Calore	-	23.621,27	23.621,27
H981	CALABRIA	Cosenza	CS	San Marco Argentario	-	169.463,68	169.463,68
H982	SICILIA	Messina	ME	San Marco d'Alunzio	-	83.277,16	83.277,16
H985	PUGLIA	Foggia	FG	San Marco in Lamis	-	362.303,57	362.303,57
H997	PIEMONTE	Torino	TO	San Martino Canavese	5.244,06	20.985,66	15.741,60
H990	MOLISE	Campobasso	CB	San Martino in Pensilis	124.718,18	564.446,85	439.728,67
I002	CAMPANIA	Benevento	BN	San Martino Sannita	2.894,20	20.236,69	17.342,49
H991	ABRUZZO	Chieti	CH	San Martino sulla Marrucina	4.688,50	23.023,48	18.334,98
I016	CAMPANIA	Avellino	AV	San Martino Valle Caudina	56.856,00	52.964,26	3.891,74
I017	PIEMONTE	Asti	AT	San Marzano Oliveto	29.174,89	-	29.174,89
I024	PIEMONTE	Torino	TO	San Maurizio Canavese	30.431,14	-	30.431,14
I025	PIEMONTE	Novara	NO	San Maurizio d'Opaglio	625,64	7.240,27	6.614,63
I026	CALABRIA	Crotone	KR	San Mauro Marchesato	30.161,46	114.222,16	84.060,70
I030	PIEMONTE	Torino	TO	San Mauro Torinese	-	26.566,08	26.566,08
I035	SICILIA	Catania	CT	San Michele di Ganzaria	26.520,54	116.472,93	89.952,39
I034	CAMPANIA	Avellino	AV	San Michele di Serino	5.300,04	-	5.300,04
I045	PUGLIA	Brindisi	BR	San Michele Salentino	-	118.569,36	118.569,36
I046	TOSCANA	Pisa	PI	San Miniato	-	194.666,50	194.666,50
I049	CAMPANIA	Benevento	BN	San Nazario	901,83	6.236,89	5.335,06
I062	CAMPANIA	Benevento	BN	San Nicola Manfredi	14.358,92	97.917,95	83.559,03
B310	LOMBARDIA	Bergamo	BG	San Paolo d'Argon	-	19.786,04	19.786,04
I071	MARCHE	Ancona	AN	San Paolo di Jesi	-	47.324,42	47.324,42
I076	PIEMONTE	Asti	AT	San Paolo Solbrito	-	49.676,46	49.676,46
I084	SICILIA	Messina	ME	San Pier Niceto	-	135.634,41	135.634,41
I086	SICILIA	Messina	ME	San Piero Patti	-	126.019,17	126.019,17




1093	CALABRIA	Catanzaro	CZ	San Pietro a Maida	10.853,60	80.053,47	69.199,87
1089	CAMPANIA	Salerno	SA	San Pietro al Tanagro	-	61.707,81	61.707,81
1098	SICILIA	Catania	CT	San Pietro Clarenza	3.361,69	15.310,07	11.948,38
1103	VENETO	Treviso	TV	San Pietro di Feletto	-	110.402,44	110.402,44
1108	CALABRIA	Cosenza	CS	San Pietro in Amantea	5.165,80	25.512,54	20.346,74
1113	CAMPANIA	Caserta	CE	San Pietro Infine	-	40.890,95	40.890,95
1123	EMILIA-ROMAGNA	Reggio nell'Emilia	RE	San Polo d'Enza	-	53.113,57	53.113,57
1126	PIEMONTE	Torino	TO	San Ponso	4.396,78	23.202,97	4.396,78
1129	CAMPANIA	Avellino	AV	San Potito Ultra	3.093,30	26.296,27	23.202,97
1132	CALABRIA	Reggio di Calabria	RC	San Procopio	14.275,39	67.062,18	52.786,79
1135	TOSCANA	Siena	SI	San Quirico d'Orcia	13.077,57	63.935,35	50.857,78
1137	PIEMONTE	Torino	TO	San Raffaele Cimena	-	16.580,98	16.580,98
1147	SICILIA	Messina	ME	San Salvatore di Fitalia	70.409,30	70.409,30	-
1144	PIEMONTE	Alessandria	AL	San Salvatore Monferrato	-	123.407,82	123.407,82
1145	CAMPANIA	Benevento	BN	San Salvatore Telesino	-	70.800,27	70.800,27
1148	ABRUZZO	Chieti	CH	San Salvo	-	91.848,54	91.848,54
1152	PIEMONTE	Torino	TO	San Sebastiano da Po	-	74.681,61	74.681,61
1162	LOMBARDIA	Como	CO	San Siro	1.040,04	-	1.040,04
1376	ABRUZZO	Pescara	PE	San Valentino in Abruzzo Citeriore	-	41.072,96	41.072,96
1384	SARDEGNA	Oristano	OR	San Vero Milis	-	128.471,77	128.471,77
1390	TOSCANA	Livorno	LI	San Vincenzo	-	24.771,95	24.771,95
1401	VENETO	Vicenza	VI	San Vito di Leguzzano	-	33.657,68	33.657,68
1400	LAZIO	Roma	RM	San Vito Romano	30.659,83	30.659,83	-
1393	CALABRIA	Catanzaro	CZ	San Vito sullo Ionio	-	45.099,33	45.099,33
H757	PUGLIA	Lecce	LE	Sanarica	-	43.483,73	43.483,73
H821	PIEMONTE	Biella	BI	Sandigliano	15.559,23	-	15.559,23
H851	PIEMONTE	Cunco	CN	Sanfrè	-	33.682,40	33.682,40
H872	LOMBARDIA	Varese	VA	Sangiano	-	4.455,22	4.455,22
1053	PUGLIA	Bari	BA	Sannicandro di Bari	-	197.899,02	197.899,02
1059	PUGLIA	Lecce	LE	Sannicola	-	129.068,11	129.068,11
1138	LIGURIA	Imperia	IM	Sanremo	555.313,01	404.920,48	150.392,53
1171	CALABRIA	Cosenza	CS	Santa Caterina Albanese	-	32.398,84	32.398,84
1169	SICILIA	Caltanissetta	CL	Santa Caterina Villarmosa	227.463,38	227.463,38	-
1172	PUGLIA	Lecce	LE	Santa Cesarea Terme	-	68.370,76	68.370,76
1178	SICILIA	Ragusa	RG	Santa Croce Camerina	-	318.275,26	318.275,26
1181	MOLISE	Campobasso	CB	Santa Croce di Magliano	198.990,16	198.990,16	-


I185	SICILIA	Agrigento	AG	Santa Elisabetta	8.477,58	47.757,68	39.280,10
I217	TOSCANA	Pisa	PI	Santa Luce	-	60.173,19	60.173,19
I219	CAMPANIA	Avellino	AV	Santa Lucia di Serino	4.624,67	9.594,78	4.970,11
I224	SICILIA	Agrigento	AG	Santa Margherita di Belice	59.723,52	354.518,97	294.795,45
I225	LIGURIA	Genova	GE	Santa Margherita Ligure	-	34.257,80	34.257,80
I237	LOMBARDIA	Pavia	PV	Santa Maria della Versa	-	194.691,75	194.691,75
I240	SICILIA	Catania	CT	Santa Maria di Licodia	-	312.753,19	312.753,19
I243	LOMBARDIA	Lecco	LC	Santa Maria Hoè	264,34	7.753,55	7.489,21
I244	ABRUZZO	Chieti	CH	Santa Maria Imbaro	-	39.852,27	39.852,27
I255	LAZIO	Roma	RM	Santa Marinella	-	102.406,59	102.406,59
I291	SICILIA	Trapani	TP	Santa Ninfa	72.028,28	299.048,67	227.020,39
I308	CALABRIA	Crotone	KR	Santa Severina	32.846,05	122.197,15	89.351,10
I314	SICILIA	Catania	CT	Santa Venerina	65.588,58	304.607,14	239.018,56
I316	PIEMONTE	Cuneo	CN	Santa Vittoria d'Alba	10.239,79	47.838,89	37.599,10
I197	CAMPANIA	Benevento	BN	Sant'Agata de' Goti	31.045,77	124.894,61	93.848,84
I190	PIEMONTE	Alessandria	AL	Sant'Agata Fossili	6.191,63	30.613,75	24.422,12
I202	SICILIA	Catania	CT	Sant'Agata li Battiati	3.825,74	-	3.825,74
I208	CAMPANIA	Napoli	NA	Sant'Agnello	11.429,02	8.255,04	3.173,98
I210	PIEMONTE	Cuneo	CN	Sant'Albano Stura	46.971,24	-	46.971,24
I214	CALABRIA	Reggio di Calabria	RC	Sant'Alessio in Aspromonte	-	13.342,98	13.342,98
I259	VENETO	Verona	VR	Sant'Ambrogio di Valpolicella	-	95.167,83	95.167,83
I256	LAZIO	Frosinone	FR	Sant'Ambrogio sul Garigliano	-	39.624,90	39.624,90
I266	CALABRIA	Catanzaro	CZ	Sant'Andrea Apostolo dello Ionio	54.172,03	3.590,18	50.581,85
I271	SARDEGNA	Cagliari	CA	Sant'Andrea Frius	469,34	-	469,34
I277	CAMPANIA	Benevento	BN	Sant'Angelo a Cupolo	6.337,78	44.519,70	38.181,92
I279	CAMPANIA	Avellino	AV	Sant'Angelo all'Esca	2.942,19	22.968,99	20.026,80
I273	CAMPANIA	Caserta	CE	Sant'Angelo d'Alife	-	98.378,52	98.378,52
I283	SICILIA	Messina	ME	Sant'Angelo di Brolo	12.738,27	129.153,06	116.414,79
I290	SICILIA	Agrigento	AG	Sant'Angelo Muxaro	29.621,78	176.408,43	146.786,65
I284	LAZIO	Roma	RM	Sant'Angelo Romano	-	50.445,73	50.445,73
M209	SARDEGNA	CarboniaIglesias	CI	Sant'Anna Arresi	-	37.176,34	37.176,34
I294	SARDEGNA	CarboniaIglesias	CI	Sant'Antioco	-	108.887,38	108.887,38
I302	LAZIO	Frosinone	FR	Sant'Apollinare	-	64.057,26	64.057,26
I304	EMILIAROMA	Rimini	RN	Santarcangelo di Romagna	-	82.272,00	82.272,00
F557	CAMPANIA	Benevento	BN	Sant'Arcangelo Trimonte	4.302,42	30.832,20	26.529,78
I307	CAMPANIA	Salerno	SA	Sant'Arsenio	-	63.098,56	63.098,56




1318	ABRUZZO	Teramo	TE	Sant'Egidio alla Vibrata	-	60.227,87	60.227,87
1317	CAMPANIA	Salerno	SA	Sant'Egidio del Monte Albino	23.358,49	1.002,02	1.002,02
1321	LAZIO	Frosinone	FR	Sant'Elia Fiumerapido	-	118.728,62	118.728,62
1330	PUGLIA	Bari	BA	Santeramo in Colle	-	335.835,29	335.835,29
1335	ABRUZZO	Chieti	CH	Sant'Eusanio del Sangro	-	104.669,50	104.669,50
1339	LAZIO	Latina	LT	Santi Cosma e Damiano	-	107.896,69	107.896,69
1341	CALABRIA	Reggio di Calabria	RC	Sant'Illario dello Ionio	-	115.683,28	115.683,28
1344	MARCHE	Pesaro e Urbino	PU	Sant'Ippolito	-	59.817,18	59.817,18
1367	PIEMONTE	Cuneo	CN	Santo Stefano Belbo	-	210.088,26	210.088,26
1357	CAMPANIA	Avellino	AV	Santo Stefano del Sole	14.826,24	1.202,04	1.202,04
1363	LIGURIA	La Spezia	SP	Santo Stefano di Magra	-	46.530,33	46.530,33
1372	PIEMONTE	Cuneo	CN	Santo Stefano Roero	12.595,59	73.471,52	60.875,93
1348	ABRUZZO	Teramo	TE	Sant'Omero	-	218.085,54	218.085,54
1350	CALABRIA	Vibo Valentia	VV	Sant'Onofrio	7.126,74	56.484,91	49.358,17
1352	LAZIO	Roma	RM	Sant'Oreste	17.663,68	150.883,75	133.220,07
1353	VENETO	Vicenza	VI	Santorso	-	43.791,15	43.791,15
1420	SICILIA	Messina	ME	Saponara	11.990,11	48.664,43	36.674,32
1428	SARDEGNA	Medio Campidano	VS	Sardara	-	116.424,91	116.424,91
1429	PIEMONTE	Alessandria	AL	Sardigliano	-	35.688,14	35.688,14
1430	VENETO	Vicenza	VI	Sarego	-	209.883,08	209.883,08
1432	PIEMONTE	Alessandria	AL	Sarezzano	18.785,76	89.852,47	71.066,71
1433	LOMBARDIA	Brescia	BS	Sarezzo	1.199,04	-	1.199,04
1435	VENETO	Treviso	TV	Sarmede	-	42.742,51	42.742,51
1438	CAMPANIA	Salerno	SA	Sarno	-	146.270,64	146.270,64
1445	TOSCANA	Siena	SI	Sarteano	-	122.586,07	122.586,07
1449	LIGURIA	La Spezia	SP	Sarzana	-	189.663,08	189.663,08
1452	SARDEGNA	Sassari	SS	Sassari	-	379.247,96	379.247,96
1462	EMILIAROMAGNA	Modena	MO	Sassuolo	-	107.528,26	107.528,26
1463	CALABRIA	Catanzaro	CZ	Satriano	25.997,40	24.484,85	1.512,55
1470	PIEMONTE	Cuneo	CN	Savigliano	296.213,87	-	296.213,87
1473	EMILIAROMAGNA	Modena	MO	Savignano sul Panaro	-	78.257,17	78.257,17
1472	EMILIAROMAGNA	Forlì/Cesena	FC	Savignano sul Rubicone	-	43.426,88	43.426,88
1477	SICILIA	Messina	ME	Savoca	8.401,01	-	8.401,01
1480	LIGURIA	Savona	SV	Savona	-	97.646,50	97.646,50
1482	ABRUZZO	Pescara	PE	Scafa	-	32.108,97	32.108,97
1494	CALABRIA	Crotone	KR	Scandale	31.658,88	-	31.658,88




I496	EMILIA ROMAGNA	Reggio nell'Emilia	RE	Scandiano	39.530,62	39.530,62	39.530,62
B962	TOSCANA	Firenze	FI	Scandicci	108.403,17	108.403,17	108.403,17
I499	LAZIO	Rieti	RI	Scandriglia	96.661,39	96.661,39	96.661,39
I504	TOSCANA	Grosseto	GR	Scansano	404.424,45	404.424,45	404.424,45
I506	LOMBARDIA	Bergamo	BG	Scanzosciate	41.400,80	41.400,80	41.400,80
I510	TOSCANA	Grosseto	GR	Scarlino	86.069,50	86.069,50	86.069,50
I511	PIEMONTE	Torino	TO	Scarmagno	13.740,56	13.740,56	13.740,56
I512	PIEMONTE	Cuneo	CN	Scarnafigi	114.665,19	114.665,19	114.665,19
I520	ABRUZZO	Chieti	CH	Secerni	152.511,98	152.511,98	152.511,98
I531	VENETO	Vicenza	VI	Schio	76.655,91	76.655,91	76.655,91
I534	SICILIA	Palermo	PA	Scitara	119.311,36	119.311,36	119.311,36
I535	SICILIA	Ragusa	RG	Scicli	691.446,44	691.446,44	691.446,44
I539	PIEMONTE	Torino	TO	Sciolze	58.443,87	58.443,87	58.443,87
I549	PUGLIA	Lecce	LE	Scorrano	126.811,12	126.811,12	126.811,12
I564	SARDEGNA	Oristano	OR	Sedilo	122.095,59	122.095,59	122.095,59
I565	SARDEGNA	Sassari	SS	Sedini	79.467,01	79.467,01	79.467,01
I581	LAZIO	Rieti	RI	Selci	20.524,77	20.524,77	20.524,77
I582	SARDEGNA	Cagliari	CA	Selegas	79.256,43	79.256,43	79.256,43
I600	CALABRIA	Reggio di Calabria	RC	Seminara	190.721,79	190.721,79	190.721,79
I611	LOMBARDIA	Como	CO	Senna Comasco	414,10	414,10	414,10
I614	SARDEGNA	Sassari	SS	Sennori	87.917,85	87.917,85	87.917,85
I615	SARDEGNA	Cagliari	CA	Senorbi	111.382,91	111.382,91	111.382,91
I624	SARDEGNA	Cagliari	CA	Serdiana	125.714,94	125.714,94	125.714,94
I630	CAMPANIA	Avellino	AV	Serino	43.013,95	43.013,95	43.013,95
I634	LAZIO	Latina	LT	Sermoneta	83.626,55	83.626,55	83.626,55
I635	VENETO	Treviso	TV	Sernaglia della Battaglia	74.636,96	74.636,96	74.636,96
I642	CALABRIA	Cosenza	CS	Serra d'Aiello	9.354,59	9.354,59	9.354,59
I643	MARCHE	Ancona	AN	Serra de' Conti	86.803,30	86.803,30	86.803,30
I644	SICILIA	Caltanissetta	CL	Serradifalco	167.862,13	167.862,13	167.862,13
I646	PIEMONTE	Cuneo	CN	Serralunga d'Alba	24.067,91	24.067,91	24.067,91
I645	PIEMONTE	Alessandria	AL	Serralunga di Crea	45.488,07	45.488,07	45.488,07
I652	CAMPANIA	Napoli	NA	Serrara Fontana	28.790,86	28.790,86	28.790,86
I656	CALABRIA	Reggio di Calabria	RC	Serrata	127.033,60	127.033,60	127.033,60
I660	TOSCANA	Pistoia	PT	Serravalle Pistoiese	141.397,78	141.397,78	141.397,78
I657	PIEMONTE	Alessandria	AL	Serravalle Scrivia	29.151,89	29.151,89	29.151,89
I663	PIEMONTE	Vercelli	VC	Serravalle Sesia	3.992,96	3.992,96	3.992,96



I666	CAMPANIA	Salerno	SA	Serre	10.833,39	338.774,30	327.940,91
I669	LAZIO	Frosinone	FR	Serrone	51.421,32	51.421,32	-
I670	MARCHE	Pesaro e Urbino	PU	Serrungarina	1.324,49	41.939,23	40.614,74
C070	MARCHE	Fermo	FM	Servigliano	-	62.603,91	62.603,91
I676	CAMPANIA	Caserta	CE	Sessa Aurunca	-	926.042,76	926.042,76
I688	LOMBARDIA	Varese	VA	Sesto Calende	-	55.732,53	55.732,53
I682	MOLISE	Isernia	IS	Sesto Campano	-	106.895,50	106.895,50
I684	TOSCANA	Firenze	FI	Sesto Fiorentino	-	86.482,78	86.482,78
I698	PIEMONTE	Asti	AT	Settime	-	28.989,55	28.989,55
I701	PIEMONTE	Torino	TO	Settimo Rottaro	-	14.907,33	14.907,33
I704	CALABRIA	Catanzaro	CZ	Settingiano	-	45.565,81	45.565,81
I705	SARDEGNA	Medio Campidano	VS	Setzu	-	9.783,60	9.783,60
I711	PIEMONTE	Alessandria	AL	Sezzadio	-	96.531,59	96.531,59
I712	LAZIO	Latina	LT	Sezze	-	821.544,52	821.544,52
I716	LAZIO	Frosinone	FR	Sgurgola	-	49.412,59	49.412,59
I717	SARDEGNA	Oristano	OR	Siamaggiore	-	37.213,35	37.213,35
I723	SICILIA	Agrigento	AG	Siculiana	-	149.875,83	149.875,83
I724	SARDEGNA	Medio Campidano	VS	Siddi	-	30.992,33	30.992,33
I725	CALABRIA	Reggio di Calabria	RC	Siderno	-	185.969,20	185.969,20
I726	TOSCANA	Siena	SI	Siena	50.447,49	289.925,45	239.477,96
I728	TOSCANA	Firenze	FI	Signa	-	22.713,44	22.713,44
I732	SARDEGNA	Sassari	SS	Siligo	14.775,68	84.759,18	69.983,50
I734	SARDEGNA	Cagliari	CA	Siliqua	1.590,05	-	1.590,05
I735	SARDEGNA	Cagliari	CA	Silius	202,16	-	202,16
I738	PIEMONTE	Alessandria	AL	Silvano d'Orba	-	58.117,38	58.117,38
I742	SARDEGNA	Oristano	OR	Simala	-	27.326,17	27.326,17
I743	SARDEGNA	Oristano	OR	Simaxis	-	103.724,77	103.724,77
I744	CALABRIA	Vibo Valentia	VV	Simbario	502,11	-	502,11
I745	CALABRIA	Catanzaro	CZ	Simeri Crichi	41.214,96	267.359,77	226.144,81
I747	SICILIA	Messina	ME	Sinagra	-	93.109,50	93.109,50
A468	TOSCANA	Siena	SI	Sinalunga	45.545,10	235.381,18	189.836,08
I749	SARDEGNA	Oristano	OR	Sini	-	20.757,90	20.757,90
I750	PIEMONTE	Cuneo	CN	Sinio	6.380,53	42.073,81	35.693,28
I757	SARDEGNA	Oristano	OR	Siris	-	14.428,28	14.428,28
I758	MARCHE	Ancona	AN	Sirolo	-	44.269,17	44.269,17
I759	LOMBARDIA	Lecco	LC	Sirone	-	8.930,92	8.930,92




1761	LOMBARDIA	Lecco	LC	Sirtori	9.822,00	9.325,42
1767	PIEMONTE	Novara	NO	Sizzano	56.776,43	56.776,43
1781	PIEMONTE	Asti	AT	Soglio	15.410,62	15.410,62
1782	LOMBARDIA	Brescia	BS	Soiano del Lago	22.923,74	22.923,74
1792	LOMBARDIA	Como	CO	Solbiate	11.834,72	11.259,86
1793	LOMBARDIA	Varese	VA	Solbiate Arno	6.052,18	5.897,50
1796	LIGURIA	Imperia	IM	Soldano	93.412,95	93.412,95
1797	SARDEGNA	Cagliari	CA	Soleminis	40.961,50	40.961,50
1800	PUGLIA	Lecce	LE	Soleto	113.037,21	113.037,21
1801	LOMBARDIA	Mantova	MN	Solferino	69.769,88	69.769,88
1805	CAMPANIA	Avellino	AV	Solofra	30.707,48	30.707,48
1808	PIEMONTE	Alessandria	AL	Solonghella	31.573,27	31.573,27
1809	CAMPANIA	Benevento	BN	Solopaca	48.143,59	23.842,59
1819	LOMBARDIA	Varese	VA	Somma Lombardo	24.301,00	4.319,77
1822	PIEMONTE	Cuneo	CN	Sommariva del Bosco	87.622,92	-
1823	PIEMONTE	Cuneo	CN	Sommariva Perno	53.781,99	-
1824	SICILIA	Caltanissetta	CL	Sommattino	21.661,81	98.773,26
1843	CAMPANIA	Avellino	AV	Sorbo Serpico	4.830,98	6.807,33
1852	LIGURIA	Genova	GE	Sori	11.638,31	24.442,54
1854	CALABRIA	Vibo Valentia	VV	Soriano Calabro	49.434,99	49.434,99
1855	LAZIO	Viterbo	VT	Soriano nel Cimino	295.717,32	295.717,32
1857	PIEMONTE	Novara	NO	Soriso	13.917,17	12.529,69
1858	LOMBARDIA	Bergamo	BG	Soriso	31.429,05	31.429,05
1861	SARDEGNA	Oristano	OR	Sorradile	33.614,06	28.521,97
1862	CAMPANIA	Napoli	NA	Sorrento	12.612,73	9.421,98
1864	SICILIA	Siracusa	SR	Sortino	254.117,30	254.117,30
1867	VENETO	Vicenza	VI	Sossano	130.134,73	130.134,73
1869	LOMBARDIA	Bergamo	BG	Sotto il Monte Giovanni XXIII	17.826,55	16.490,79
1872	CALABRIA	Catanzaro	CZ	Soverato	41.011,63	41.011,63
1877	TOSCANA	Siena	SI	Sovicille	268.185,42	268.185,42
1879	VENETO	Vicenza	VI	Sovizzo	86.384,64	86.384,64
1881	SICILIA	Messina	ME	Spadafora	32.504,52	32.504,52
1887	PUGLIA	Lecce	LE	Specchia	73.976,99	73.976,99
1892	LAZIO	Latina	LT	Sperlonga	17.831,86	7.162,20
1895	CALABRIA	Cosenza	CS	Spezzano Albanese	10.669,66	40.041,83
1905	CALABRIA	Vibo Valentia	VV	Spilinga	40.041,83	51.488,38
					8.063,69	59.552,07



1907	PUGLIA	Barletta	BT	Spinazzola	-	376.132,19	376.132,19
1911	PIEMONTE	Alessandria	AL	Spineto Scrivia	-	27.845,06	27.845,06
1921	UMBRIA	Perugia	PG	Spoleto	-	721.749,73	721.749,73
1923	PUGLIA	Lecce	LE	Spongano	-	37.553,05	37.553,05
1926	LIGURIA	Savona	SV	Spotorno	-	17.368,97	17.368,97
1929	CALABRIA	Catanzaro	CZ	Squillace	29.141,47	179.264,00	150.122,53
1932	MARCHE	Ancona	AN	Staffolo	-	71.253,76	71.253,76
1937	CALABRIA	Catanzaro	CZ	Staletti	7.024,78	43.978,46	36.953,68
1945	CALABRIA	Vibo Valentia	VV	Stefanaconi	11.722,02	102.690,83	90.968,81
1950	PUGLIA	Lecce	LE	Sternatia	-	60.354,45	60.354,45
1955	CALABRIA	Reggio di Calabria	RC	Stignano	14.308,69	70.129,48	55.820,79
1959	LAZIO	Rieti	RI	Stimigliano	-	47.407,48	47.407,48
1969	PIEMONTE	Torino	TO	Strambinello	704,54	8.109,86	7.405,32
1970	PIEMONTE	Torino	TO	Strabino	-	22.095,18	22.095,18
1973	LAZIO	Frosinone	FR	Strangolagalli	-	31.126,23	31.126,23
1976	PIEMONTE	Verbania	VB	Stresa	-	29.370,85	29.370,85
1982	CALABRIA	Crotone	KR	Strongoli	141.822,93	85.812,64	56.010,29
1990	CAMPANIA	Avellino	AV	Sturmo	37.699,07	37.699,07	-
1995	SARDEGNA	Cagliari	CA	Suelli	-	48.263,74	48.263,74
1804	ABRUZZO	L'Aquila	AQ	Sulmona	18.937,10	66.022,09	47.084,99
L003	LOMBARDIA	Varese	VA	Sumirago	1.435,57	35.979,88	34.544,31
L007	PIEMONTE	Novara	NO	Suno	-	55.729,74	55.729,74
L008	PUGLIA	Lecce	LE	Supersano	-	122.348,23	122.348,23
L010	PUGLIA	Lecce	LE	Surano	-	24.393,42	24.393,42
L014	VENETO	Treviso	TV	Susegana	-	85.633,02	85.633,02
L016	SICILIA	Caltanissetta	CL	Sutera	15.894,46	83.391,83	67.497,37
L017	LAZIO	Viterbo	VT	Sutri	106.490,51	429.755,87	323.265,36
L019	TOSCANA	Livorno	LI	Suvereto	-	223.442,95	223.442,95
L023	SARDEGNA	Oristano	OR	Tadasuni	-	6.881,51	6.881,51
L024	LIGURIA	Imperia	IM	Taggia	522.280,52	46.865,35	475.415,17
L032	LOMBARDIA	Varese	VA	Taino	-	19.273,74	19.273,74
L040	VENETO	Belluno	BL	Tambre	1.136,70	-	1.136,70
L042	SICILIA	Messina	ME	Taormina	20.396,78	97.888,28	77.491,50
L046	LAZIO	Rieti	RI	Tarano	-	52.830,05	52.830,05
L048	PIEMONTE	Cuneo	CN	Tarantasia	48.269,09	-	48.269,09
L055	CALABRIA	Cosenza	CS	Tarsia	-	119.878,56	119.878,56




L058	VENETO	Treviso	TV	Tarzo	-	73.833,03	73.833,03
L059	PIEMONTE	Alessandria	AL	Tassarolo	-	30.773,53	30.773,53
L062	CAMPANIA	Avellino	AV	Taurasi	9.995,36	68.880,47	68.880,47
L064	PUGLIA	Lecce	LE	Taurisano	-	71.729,97	71.729,97
L067	TOSCANA	Firenze	FI	Tavarnelle Val di Pesa	29.195,81	113.360,36	113.360,36
L069	MOLISE	Campobasso	CB	Tavenna	-	34.117,02	34.117,02
L081	MARCHE	Pesaro e Urbino	PU	Tavullia	-	173.533,61	173.533,61
L083	CAMPANIA	Caserta	CE	Teano	-	708.858,49	708.858,49
D292	CAMPANIA	Salerno	SA	Teggiano	212.241,59	212.241,59	-
L100	VENETO	Padova	PD	Teolo	-	164.362,68	164.362,68
L103	ABRUZZO	Teramo	TE	Teramo	-	387.159,07	387.159,07
M282	SARDEGNA	Sassari	SS	Tergu	1.721,68	-	1.721,68
L109	PUGLIA	Bari	BA	Terlizzi	-	220.060,15	220.060,15
L112	SICILIA	Palermo	PA	Termini Imerese	-	268.814,66	268.814,66
L113	MOLISE	Campobasso	CB	Termoli	-	228.826,81	228.826,81
L115	LOMBARDIA	Varese	VA	Ternate	160,49	8.339,96	8.179,47
L117	UMBRIA	Terni	TR	Terni	-	443.464,27	443.464,27
L120	LAZIO	Latina	LT	Terracina	604.847,49	244.792,97	360.054,52
L124	CALABRIA	Cosenza	CS	Terranova da Sibari	54.513,87	-	54.513,87
L123	TOSCANA	Arezzo	AR	Terranuova Bracciolini	-	261.291,11	261.291,11
L134	CALABRIA	Cosenza	CS	Terravecchia	-	31.602,05	31.602,05
L138	TOSCANA	Pisa	PI	Terricciola	-	168.384,25	168.384,25
L142	CAMPANIA	Napoli	NA	Terzigno	-	78.532,62	78.532,62
L143	PIEMONTE	Alessandria	AL	Terzo	-	50.608,96	50.608,96
L146	LIGURIA	Imperia	IM	Terzorio	-	41.905,34	41.905,34
L150	LAZIO	Viterbo	VT	Tessennano	22.379,08	72.838,06	50.458,98
L166	PUGLIA	Lecce	LE	Tiggiano	-	20.551,15	20.551,15
L168	PIEMONTE	Asti	AT	Tigliole	-	64.310,78	64.310,78
L177	CALABRIA	Catanzaro	CZ	Tiriolo	67.517,57	67.517,57	-
L182	LAZIO	Roma	RM	Tivoli	-	192.531,57	192.531,57
L189	LAZIO	Rieti	RI	Toffia	-	16.118,24	16.118,24
L191	MARCHE	Macerata	MC	Tolentino	-	314.682,14	314.682,14
L204	PIEMONTE	Asti	AT	Tonengo	2.530,02	14.049,15	11.519,13
L205	CAMPANIA	Caserta	CE	Tora e Picilli	-	53.895,09	53.895,09
L206	CALABRIA	Cosenza	CS	Torano Castello	14.888,99	72.348,86	57.459,87
L207	ABRUZZO	Teramo	TE	Torano Nuovo	-	64.536,35	64.536,35




L212	CAMPANIA	Salerno	SA	Torchiaro	25.409,97	22.152,53
L214	CAMPANIA	Avellino	AV	Torella dei Lombardi	48.661,11	-
L216	UMBRIA	Perugia	PG	Torgiano	105.606,64	105.606,64
L219	PIEMONTE	Torino	TO	Torino	138.752,74	138.752,74
L218	ABRUZZO	Chieti	CH	Torino di Sangro	189.699,10	189.699,10
L220	PUGLIA	Bari	BA	Toritto	194.299,20	194.299,20
L235	SARDEGNA	Sassari	SS	Torralba	52.697,55	43.597,79
L237	LOMBARDIA	Pavia	PV	Torrazza Coste	119.571,64	119.571,64
L251	LOMBARDIA	Bergamo	BG	Torre Boldone	18.196,06	18.196,06
L247	PIEMONTE	Torino	TO	Torre Canavese	14.730,33	11.362,64
L263	ABRUZZO	Pescara	PE	Torre de' Passeri	23.208,76	23.208,76
L265	LOMBARDIA	Bergamo	BG	Torre de' Roveri	9.776,15	9.776,15
L272	CAMPANIA	Avellino	AV	Torre Le Nocelle	35.768,45	31.294,03
L254	CAMPANIA	Benevento	BN	Torreprecuso	182.461,14	155.160,23
L270	VENETO	Padova	PD	Torreglia	93.146,64	93.146,64
M286	SICILIA	Messina	ME	Torrenova	355.531,26	355.531,26
L282	SICILIA	Palermo	PA	Torretta	76.684,19	76.684,19
L284	ABRUZZO	Chieti	CH	Torrevecchia Teatina	86.314,89	86.314,89
L287	VENETO	Verona	VR	Torri del Benaco	14.604,47	14.604,47
L290	LAZIO	Frosinone	FR	Torrice	77.145,54	73.631,57
L303	TOSCANA	Siena	SI	Torrta di Siena	3.513,97	-
L302	LAZIO	Roma	RM	Torrta Tiberina	30.247,63	-
A355	SARDEGNA	Ogliastra	OG	Tortoli	-	52.526,15
L304	PIEMONTE	Alessandria	AL	Tortona	74.414,23	74.414,23
L307	ABRUZZO	Teramo	TE	Tortoreto	177.598,24	177.598,24
L317	SICILIA	Palermo	PA	Trabia	92.355,64	92.355,64
L319	LOMBARDIA	Varese	VA	Tradate	76.356,83	76.356,83
L321	SARDEGNA	Oristano	OR	Tramatza	55.424,57	53.475,73
L342	LOMBARDIA	Varese	VA	Travedona-Monate	60.871,37	60.871,37
L346	EMILIA-ROMA	Parma	PR	Traversetolo	22.118,82	22.118,82
L348	EMILIA-ROMA	Piacenza	PC	Travo	166.717,54	166.717,54
L355	SICILIA	Catania	CT	Trecastagni	101.277,62	101.277,62
M318	MARCHE	Ancona	AN	Trecastelli	164.819,45	164.819,45
L363	ABRUZZO	Chieti	CH	Treglio	38.659,08	38.659,08
L364	VENETO	Verona	VR	Tregnago	124.089,33	124.089,33
L366	MARCHE	Macerata	MC	Treia	23.482,06	23.482,06
					121.039,02	121.039,02
					335.773,51	335.773,51




L367	PIEMONTE	Cuneo	CN	Treiso	15.476,26	-	15.476,26
L369	SICILIA	Catania	CT	Tremestieri Etneo	5.466,30	-	5.466,30
L375	CALABRIA	Cosenza	CS	Trenta	14.687,26	14.687,26	-
L384	TOSCANA	Siena	SI	Trequanda	25.397,66	82.062,99	56.665,33
L397	UMBRIA	Perugia	PG	Trevi	-	209.722,61	209.722,61
L401	LAZIO	Roma	RM	Trevignano Romano	-	80.248,78	80.248,78
L403	PIEMONTE	Alessandria	AL	Treville	4.936,85	29.103,31	24.166,46
L410	PIEMONTE	Cuneo	CN	Trezzo Tinella	9.550,97	63.019,83	53.468,86
L419	PUGLIA	Lecce	LE	Tricase	-	136.188,43	136.188,43
L427	PIEMONTE	Cunco	CN	Trinità	29.577,18	-	29.577,18
L431	SICILIA	Messina	ME	Tripi	-	171.615,40	171.615,40
L432	PIEMONTE	Alessandria	AL	Trisobbio	13.596,78	67.157,80	53.561,02
L433	VENETO	Vicenza	VI	Trissino	-	90.773,69	90.773,69
L445	PIEMONTE	Torino	TO	Trofarello	-	29.038,39	29.038,39
L447	PUGLIA	Foggia	FG	Troia	153.980,42	181.295,99	27.315,57
L461	CAMPANIA	Avellino	AV	Tufo	-	29.332,33	29.332,33
L462	PUGLIA	Lecce	LE	Tuglie	-	35.181,68	35.181,68
L463	SARDEGNA	Medio Campidano	VS	Tuili	-	46.831,35	46.831,35
L472	PUGLIA	Bari	BA	Turi	-	360.916,73	360.916,73
L473	SARDEGNA	Medio Campidano	VS	Turri	-	22.882,16	22.882,16
L310	LAZIO	Viterbo	VT	Tuscania	-	1.531.002,44	1.531.002,44
L482	SICILIA	Messina	ME	Ucria	63.900,08	63.900,08	-
L485	PUGLIA	Lecce	LE	Uggiano la Chiesa	-	39.505,88	39.505,88
L487	LOMBARDIA	Como	CO	Uggiate-Trevano	922,45	17.956,80	17.034,35
L488	SARDEGNA	Oristano	OR	Ulià Tirso	-	20.574,28	20.574,28
L501	MARCHE	Macerata	MC	Urbisaglia	25.775,42	77.543,32	51.767,90
L503	SARDEGNA	Sassari	SS	Uri	-	115.438,82	115.438,82
L505	MOLISE	Campobasso	CB	Ururi	-	95.543,20	95.543,20
L513	SARDEGNA	Medio Campidano	VS	Ussaramanna	-	22.475,25	22.475,25
L522	TOSCANA	Pistoia	PT	Uzzano	-	14.452,18	14.452,18
L526	ABRUZZO	Chieti	CH	Vacri	16.190,48	77.718,57	61.528,09
L537	TOSCANA	Prato	PO	Vaiano	-	46.404,30	46.404,30
L540	CAMPANIA	Caserta	CE	Vairano Patenora	-	215.371,78	215.371,78
L551	VENETO	Vicenza	VI	Valdagno	43.676,64	23.391,24	20.285,40
G319	SICILIA	Trapani	TP	Valderice	6.030,24	196.609,78	190.579,54
L565	VENETO	Treviso	TV	Valdobbiadene	-	150.954,66	150.954,66




L570	PIEMONTE	Alessandria	AL	Valenza	-	125.953,35	125.953,35
L574	PIEMONTE	Asti	AT	Valfenera	50.147,21	34.392,56	15.754,65
L583	SICILIA	Enna	EN	Valguarnera Caropepe	8.544,24	44.931,27	36.387,03
L591	CAMPANIA	Caserta	CE	Valle di Maddaloni	-	65.602,47	65.602,47
L596	LIGURIA	Imperia	IM	Vallebona	-	287.025,22	287.025,22
L603	SICILIA	Palermo	PA	Valledolmo	85.627,19	84.677,14	950,05
I322	CALABRIA	Catanzaro	CZ	Valleflorita	-	34.503,60	34.503,60
M331	MARCHE	Pesaro e Urbino	PU	Vallefoglia	-	110.171,21	110.171,21
L609	SICILIA	Caltanissetta	CL	Valllunga Pratameno	31.043,51	155.576,77	124.533,26
L612	LAZIO	Viterbo	VT	Vallerano	-	64.597,42	64.597,42
L639	LAZIO	Roma	RM	Valmontone	13.013,62	135.094,40	122.080,78
L640	LOMBARDIA	Como	CO	Valmorea	474,55	9.397,13	8.922,58
M320	EMILIAROMAGNA	Bologna	BO	Valsamoggia	101.284,94	455.209,12	353.924,18
L658	SICILIA	Catania	CT	Valverde	13.160,35	-	13.160,35
L668	PIEMONTE	Novara	NO	Vaprio d'Agogna	-	23.150,74	23.150,74
L670	PIEMONTE	Novara	NO	Varallo Pombia	2.806,19	31.739,37	28.933,18
L671	LOMBARDIA	Varese	VA	Varano Borghi	83,92	3.416,81	3.332,89
L673	CALABRIA	Reggio di Calabria	RC	Varapodio	56.139,14	-	56.139,14
L682	LOMBARDIA	Varese	VA	Varese	-	123.064,07	123.064,07
A701	LAZIO	Viterbo	VT	Vasanello	-	166.896,69	166.896,69
E372	ABRUZZO	Chieti	CH	Vasto	-	400.393,58	400.393,58
L698	PIEMONTE	Torino	TO	Vauda Canavese	-	21.140,19	15.589,82
L703	LOMBARDIA	Varese	VA	Vedano Olona	5.550,37	25.544,65	24.703,86
L709	LOMBARDIA	Monza e della Brianza	MB	Veduggio con Colzano	840,79	-	635,25
L713	LAZIO	Viterbo	VT	Veiano	635,25	-	73.779,03
L719	LAZIO	Roma	RM	Velletri	13.529,79	87.308,82	73.779,03
L725	MOLISE	Isernia	IS	Venafro	123.651,70	946.376,86	822.725,16
L733	LOMBARDIA	Varese	VA	Venegono Inferiore	-	195.643,90	195.643,90
L734	LOMBARDIA	Varese	VA	Venegono Superiore	401,79	13.928,06	13.526,27
L737	LOMBARDIA	Como	CO	Veniano	449,13	16.757,50	16.308,37
L738	BASILICATA	Potenza	PZ	Venosa	2.786,50	-	2.786,50
L739	CAMPANIA	Avellino	AV	Venticano	-	538.593,70	538.593,70
L741	LIGURIA	Imperia	IM	Ventimiglia	6.516,86	53.104,81	46.587,95
L740	SICILIA	Palermo	PA	Ventimiglia di Sicilia	70.294,23	584.905,33	514.611,10
L742	LAZIO	Latina	LT	Ventotene	13.452,20	97.609,23	84.157,03
L746	PIEMONTE	Verbania	VB	Verbania	-	3.867,55	3.867,55
					-	38.769,66	38.769,66



M337	LOMBARDIA	Lecco	LC	Verderio	20.325,22	20.325,22	20.325,22	20.325,22
L758	PIEMONTE	Cuneo	CN	Verduno	-	20.326,89	5.305,31	5.305,31
L765	LOMBARDIA	Varese	VA	Vergiate	25.632,20	42.352,11	42.352,11	42.352,11
L772	EMILIAROMA	Piacenza	PC	Vernasca	-	154.117,03	154.117,03	154.117,03
L787	PIEMONTE	Torino	TO	Verrua Savoia	75.933,96	81.925,30	5.991,34	5.991,34
L792	LOMBARDIA	Como	CO	Vertemate con Minoprio	593,75	17.283,48	16.689,73	16.689,73
L797	EMILIAROMA	Rimini	RN	Verucchio	39.844,89	34.426,06	5.418,83	5.418,83
L798	PIEMONTE	Novara	NO	Veruno	2.686,60	29.137,09	26.450,49	26.450,49
L804	PIEMONTE	Cuneo	CN	Verzuolo	60.781,30	32.471,46	28.309,84	28.309,84
L811	PIEMONTE	Torino	TO	Vestignè	-	17.644,29	17.644,29	17.644,29
L814	LAZIO	Viterbo	VT	Vetralla	-	311.765,97	311.765,97	311.765,97
L817	PIEMONTE	Cuneo	CN	Veza d'Alba	8.929,44	-	8.929,44	8.929,44
L819	LIGURIA	La Spezia	SP	Vezzano Ligure	-	63.547,78	63.547,78	63.547,78
L820	EMILIAROMA	Reggio nell'Emilia	RE	Vezzano sul Crostolo	-	103.356,95	103.356,95	103.356,95
L828	SICILIA	Catania	CT	Viagrande	9.517,78	51.680,91	42.163,13	42.163,13
L829	PIEMONTE	Asti	AT	Viale	-	14.389,35	14.389,35	14.389,35
L830	PIEMONTE	Torino	TO	Vialfrè	1.896,60	20.280,96	18.384,36	18.384,36
L834	PIEMONTE	Asti	AT	Viarigi	-	55.488,98	55.488,98	55.488,98
F537	CALABRIA	Vibo Valentia	VV	Vibo Valentia	25.926,42	209.959,31	184.032,89	184.032,89
L836	LAZIO	Frosinone	FR	Vicalvi	-	26.050,83	26.050,83	26.050,83
L837	SICILIA	Palermo	PA	Vicari	282.001,18	282.001,18	-	-
L845	CAMPANIA	Napoli	NA	Vico Equense	9.492,18	102.107,67	92.615,49	92.615,49
L850	TOSCANA	Pisa	PI	Vicopisano	-	63.381,34	63.381,34	63.381,34
L856	VENETO	Treviso	TV	Vidor	-	67.426,41	67.426,41	67.426,41
L866	LOMBARDIA	Lecco	LC	Viganò	94,71	3.514,34	3.419,63	3.419,63
L880	PIEMONTE	Biella	BI	Vigiano Biellese	11.096,10	11.611,86	515,76	515,76
L881	PIEMONTE	Alessandria	AL	Vignale Monferrato	34.934,54	-	34.934,54	34.934,54
L882	LAZIO	Viterbo	VT	Vignanello	40.044,50	129.460,55	89.416,05	89.416,05
L885	EMILIAROMA	Modena	MO	Vignola	-	63.495,34	63.495,34	63.495,34
L897	EMILIAROMA	Piacenza	PC	Vigolzone	-	131.419,26	131.419,26	131.419,26
L904	PIEMONTE	Alessandria	AL	Viguzzolo	-	39.532,04	39.532,04	39.532,04
L920	PUGLIA	Brindisi	BR	Villa Castelli	-	181.183,93	181.183,93	181.183,93
L929	LOMBARDIA	Bergamo	BG	Villa d'Adda	1.676,36	22.537,27	20.860,91	20.860,91
A215	LOMBARDIA	Bergamo	BG	Villa d'Almè	-	19.037,09	19.037,09	19.037,09
L933	PIEMONTE	Biella	BI	Villa del Bosco	782,99	8.825,96	8.042,97	8.042,97
L956	LOMBARDIA	Como	CO	Villa Guardia	959,91	27.323,13	26.363,22	26.363,22



M018	CALABRIA	Reggio di Calabria	RC	Villa San Giovanni	4.842,08	22.690,09	17.848,01
H913	LAZIO	Viterbo	VT	Villa San Giovanni in Tuscia	3.184,80	11.956,89	8.772,09
I118	SARDEGNA	Cagliari	CA	Villa San Pietro	1.589,52	-	1.589,52
M019	PIEMONTE	Asti	AT	Villa San Secondo	5.232,49	28.659,27	23.426,78
L905	LAZIO	Frosinone	FR	Villa Santa Lucia	-	44.313,77	44.313,77
L924	SARDEGNA	Medio Campidano	VS	Villacidro	3.714,25	-	3.714,25
L931	PIEMONTE	Alessandria	AL	Villadeati	15.291,51	75.545,38	60.253,87
L942	PIEMONTE	Cuneo	CN	Villafalletto	105.266,76	-	105.266,76
L945	PIEMONTE	Asti	AT	Villafraanca d'Asti	-	53.767,29	53.767,29
L944	SICILIA	Agrigento	AG	Villafraanca Sicula	15.532,74	87.403,69	71.870,95
L951	SICILIA	Palermo	PA	Villafraanca Sicula	15.770,91	106.647,43	90.876,52
L952	VENETO	Vicenza	VI	Villafraanca Sicula	-	128.255,56	128.255,56
L959	SICILIA	Caltanissetta	CL	Villafraanca Sicula	199.499,04	199.499,04	-
L961	ABRUZZO	Chieti	CH	Villafraanca Sicula	-	71.592,27	71.592,27
L963	PIEMONTE	Alessandria	AL	Villafraanca Sicula	-	12.776,46	12.776,46
L964	ABRUZZO	Chieti	CH	Villafraanca Sicula	-	102.054,54	102.054,54
L965	CAMPANIA	Avellino	AV	Villafraanca Sicula	2.414,35	19.606,75	17.192,40
L966	SARDEGNA	Medio Campidano	VS	Villafraanca Sicula	-	105.471,66	105.471,66
L968	SARDEGNA	Carbonia Iglesias	CI	Villafraanca Sicula	-	99.605,12	99.605,12
L970	PIEMONTE	Alessandria	AL	Villafraanca Sicula	6.019,03	29.482,77	23.463,74
L982	PIEMONTE	Torino	TO	Villafraanca Sicula	2.368,91	-	2.368,91
L984	PIEMONTE	Asti	AT	Villafraanca Sicula	-	36.926,59	36.926,59
L974	PIEMONTE	Cuneo	CN	Villafraanca Sicula	27.467,00	33.047,91	5.580,91
L991	SARDEGNA	Oristano	OR	Villafraanca Sicula	-	21.417,11	21.417,11
L986	SARDEGNA	Medio Campidano	VS	Villafraanca Sicula	4.161,25	16.480,96	12.319,71
L987	SARDEGNA	Medio Campidano	VS	Villafraanca Sicula	11.198,14	44.779,72	33.581,58
M002	PIEMONTE	Torino	TO	Villafraanca Sicula	4.551,93	55.318,44	50.766,51
M004	PIEMONTE	Torino	TO	Villafraanca Sicula	-	18.116,62	18.116,62
M009	PIEMONTE	Alessandria	AL	Villafraanca Sicula	-	43.076,28	43.076,28
M011	SICILIA	Enna	EN	Villafraanca Sicula	-	126.084,12	126.084,12
M026	SARDEGNA	Cagliari	CA	Villafraanca Sicula	-	41.439,66	41.439,66
M059	TOSCANA	Firenze	FI	Villafraanca Sicula	-	257.311,91	257.311,91
M071	PIEMONTE	Torino	TO	Villafraanca Sicula	-	16.691,24	16.691,24
M077	PIEMONTE	Alessandria	AL	Villafraanca Sicula	-	58.977,65	58.977,65
M081	SICILIA	Trapani	TP	Villafraanca Sicula	9.361,05	39.844,45	30.483,40
M082	LAZIO	Viterbo	VT	Villafraanca Sicula	-	1.544.957,03	1.544.957,03



M086	LAZIO	Viterbo	VT	Viterchiano	-	90.310,70	90.310,70	90.310,70
M089	VENETO	Treviso	TV	Vittorio Veneto	3.005,00	136.098,22	133.093,22	133.093,22
M090	ABRUZZO	L'Aquila	AQ	Vitorito	10.793,73	15.323,88	4.530,15	4.530,15
M098	PIEMONTE	Biella	BI	Viverone	2.819,17	30.952,52	28.133,35	28.133,35
M103	VENETO	Padova	PD	Vo'	-	133.444,00	133.444,00	133.444,00
M118	VENETO	Treviso	PV	Volpago del Montello	-	228.454,36	228.454,36	228.454,36
M119	LOMBARDIA	Pavia	PV	Volpara	4.511,31	23.226,08	18.714,77	18.714,77
M120	PIEMONTE	Alessandria	AL	Volpedo	-	35.924,72	35.924,72	35.924,72
M125	LOMBARDIA	Mantova	MN	Volta Mantovana	-	107.176,72	107.176,72	107.176,72
M132	PUGLIA	Foggia	FG	Volturino	117.257,47	117.257,47	-	-
M136	PIEMONTE	Cuneo	CN	Votignasco	6.876,26	-	6.876,26	6.876,26
M138	CALABRIA	Vibo Valentia	VV	Zaccanopoli	2.986,22	22.690,44	19.704,22	19.704,22
M141	LAZIO	Roma	RM	Zagarolo	172.044,25	259.834,89	87.790,64	87.790,64
M143	CALABRIA	Vibo Valentia	VV	Zambrone	-	42.146,95	42.146,95	42.146,95
M168	SARDEGNA	Oristano	OR	Zerfaliu	-	34.219,78	34.219,78	34.219,78
M170	VENETO	Vicenza	VI	Zermeghedo	-	15.985,27	15.985,27	15.985,27
L848	EMILIAROMA	Piacenza	PC	Ziano Piacentino	-	219.403,22	219.403,22	219.403,22
M182	LIGURIA	Genova	GE	Zoagli	-	18.926,83	18.926,83	18.926,83
M185	EMILIAROMA	Bologna	BO	Zola Predosa	-	140.037,33	140.037,33	140.037,33
M187	PUGLIA	Lecce	LE	Zollino	-	33.937,07	33.937,07	33.937,07
M194	VENETO	Vicenza	VI	Zovencedo	-	18.172,67	18.172,67	18.172,67
M199	VENETO	Vicenza	VI	Zugliano	-	31.855,99	31.855,99	31.855,99
M202	CALABRIA	Cosenza	CS	Zumpano	4.234,42	22.306,15	18.071,73	18.071,73
M204	CALABRIA	Vibo Valentia	VV	Zungri	10.346,13	77.000,54	66.654,41	66.654,41
TOTALE comuni delle regioni a statuto ordinario e della Sicilia e della Sardegna					50.911.036,52	278.242.078,84	227.331.042,32	
A326	VALLE D'AOSTA	Aosta	AO	Aosta	2.076,63	-	2.076,63	2.076,63
A448	FRIULI VG	Udine	UD	Artegna	-	42.269,24	42.269,24	42.269,24
B259	FRIULI VG	Udine	UD	Buja	-	108.020,43	108.020,43	108.020,43
B309	FRIULI VG	Udine	UD	Buttrio	-	40.040,24	40.040,24	40.040,24
B598	FRIULI VG	Pordenone	PN	Caneva	-	165.864,69	165.864,69	165.864,69
B712	FRIULI VG	Gorizia	GO	Capriva del Friuli	-	22.889,61	22.889,61	22.889,61
B994	FRIULI VG	Udine	UD	Cassacco	-	48.710,49	48.710,49	48.710,49
C758	FRIULI VG	Udine	UD	Cividale del Friuli	-	242.649,39	242.649,39	242.649,39
C885	FRIULI VG	Udine	UD	Colloredo di Monte Albano	-	106.450,70	106.450,70	106.450,70
D014	FRIULI VG	Gorizia	GO	Cormons	-	135.106,74	135.106,74	135.106,74
D027	FRIULI VG	Udine	UD	Como di Rosazzo	-	75.213,51	75.213,51	75.213,51

D455	FRIULIVG	Udine	UD	Faedis	-	126.050,84	126.050,84
D461	FRIULIVG	Udine	UD	Fagagna	-	226.061,40	226.061,40
D645	FRIULIVG	Gorizia	GO	Fogliano Redipuglia	8.049,67	1.275,88	6.773,79
D962	FRIULIVG	Udine	UD	Gemona del Friuli	-	119.525,22	119.525,22
E098	FRIULIVG	Gorizia	GO	Gorizia	-	127.189,43	127.189,43
E820	FRIULIVG	Udine	UD	Magnano in Riviera	-	29.998,59	29.998,59
E833	FRIULIVG	Udine	UD	Majano	-	136.992,08	136.992,08
E899	FRIULIVG	Udine	UD	Manzano	-	98.675,18	98.675,18
F356	FRIULIVG	Gorizia	GO	Monfalcone	1.723,01	4.768,22	3.045,21
F760	FRIULIVG	Udine	UD	Moruzzo	-	86.769,21	86.769,21
F767	FRIULIVG	Gorizia	GO	Mossa	2.830,02	9.789,88	6.959,86
F898	FRIULIVG	Udine	UD	Nimis	-	76.681,59	76.681,59
G163	FRIULIVG	Udine	UD	Osoppo	-	47.659,46	47.659,46
G238	FRIULIVG	Udine	UD	Pagnacco	-	99.279,38	99.279,38
G680	FRIULIVG	Pordenone	PN	Pinzano al Tagliamento	-	71.432,68	71.432,68
G949	FRIULIVG	Udine	UD	Povoletto	-	162.056,37	162.056,37
H029	FRIULIVG	Udine	UD	Premariacco	-	92.703,34	92.703,34
H161	FRIULIVG	Udine	UD	Ragogna	-	69.614,29	69.614,29
H347	FRIULIVG	Udine	UD	Rive d'Arcano	-	117.140,08	117.140,08
H531	FRIULIVG	Gorizia	GO	Ronchi dei Legionari	7.595,04	19.941,28	12.346,24
H816	FRIULIVG	Udine	UD	San Daniele del Friuli	-	157.590,17	157.590,17
D324	FRIULIVG	Trieste	TS	San Dorligo della Valle-Dolina	1.969,49	25.576,60	23.607,11
H906	FRIULIVG	Udine	UD	San Giovanni al Natisone	-	37.298,25	37.298,25
H964	FRIULIVG	Gorizia	GO	San Lorenzo Isontino	2.425,92	6.049,90	3.623,98
I621	FRIULIVG	Pordenone	PN	Sequals	-	101.713,18	101.713,18
L050	FRIULIVG	Udine	UD	Tarcento	-	84.751,79	84.751,79
L382	FRIULIVG	Udine	UD	Treppo Grande	-	51.419,79	51.419,79
L421	FRIULIVG	Udine	UD	Tricesimo	-	92.981,87	92.981,87
L424	FRIULIVG	Trieste	TS	Trieste	-	119.311,80	119.311,80
TOTALE comuni delle regioni Friuli Venezia Giulia, Valle d'Aosta e della provincia di Trento					26.669,78	3.387.512,79	3.360.843,01
TOTALE GENERALE					50.937.706,30	281.629.591,63	230.691.885,33