



Dettaglio riparto spazi residuali sulla base della maggiore incidenza del fondo di cassa rispetto all'avanzo di amministrazione (comma 493 dell'articolo 1 della legge 11 dicembre 2016, n. 232) - Dati in migliaia di euro


Ente locale	PROV	Regione	Incidenza Fondo cassa/Risultato amministrazione	Totale spazi richiesti anno 2017 (lettere e) - avanzo)	Totale spazi richiesti anno 2017 (lettere f) - debito)	Totale spazi assegnati anno 2017
COMUNE DI VILLA ESTENSE	Padova	VENETO	37900,00%	-	450	450
COMUNE DI SAN PIETRO DI CADORE	Belluno	VENETO	21700,00%	-	100	100
COMUNE DI TORINO DI SANGRO	Chieti	ABRUZZO	9780,00%	-	80	80
COMUNE DI CIVITELLA DEL TRONTO	Teramo	ABRUZZO	6363,16%	-	100	100
COMUNE DI CARDETO	Reggio di Calabria	CALABRIA	4631,00%	-	400	400
COMUNE DI CASTIGLIONE CHIAVARESE	Genova	LIGURIA	4564,29%	-	65	65
COMUNE DI CARCERI	Padova	VENETO	4140,00%	-	100	100
COMUNE DI RICCIA	Campobasso	MOLISE	2517,39%	-	234	234
AMMINISTRAZIONE PROVINCIALE DI VIBO VALENTIA		CALABRIA	2064,57%	-	800	800
COMUNE DI ORSARA DI PUGLIA	Foggia	PUGLIA	1701,29%	45	933	978
COMUNE DI BUGNARA	L'Aquila	ABRUZZO	1468,78%	10	-	10
COMUNE DI CAPERGNANICA	Cremona	LOMBARDIA	1316,67%	-	260	260
COMUNE DI MONASTERO DI VASCO	Cuneo	PIEMONTE	1171,43%	-	50	50
COMUNE DI FELIZZANO	Alessandria	PIEMONTE	1009,52%	-	320	320
COMUNE DI SORGA'	Verona	VENETO	944,12%	-	74	74
COMUNE DI BERTINORO	Forlì-Cesena	EMILIA-ROMAGNA	913,95%	100	-	100
COMUNE DI PONTE NELLE ALPI	Belluno	VENETO	876,69%	-	205	205
COMUNE DI SAN CLEMENTE	Rimini	EMILIA-ROMAGNA	834,69%	-	240	240
COMUNE DI RIVAROLO MANTOVANO	Mantova	LOMBARDIA	834,15%	-	200	200
COMUNE DI VERCURAGO	Lecco	LOMBARDIA	817,39%	23	-	23
COMUNE DI SANT'ARCANGELO	Potenza	BASILICATA	778,08%	300	-	300
COMUNE DI LOREGGIA	Padova	VENETO	747,56%	30	-	30
COMUNE DI CARMIGNANO DI BRENTA	Padova	VENETO	745,83%	100	-	100
COMUNE DI NEMBRO	Bergamo	LOMBARDIA	728,10%	250	-	250
COMUNE DI FRUGAROLO	Alessandria	PIEMONTE	708,96%	-	150	150
COMUNE DI ASOLA	Mantova	LOMBARDIA	685,12%	-	130	130
AMMINISTRAZIONE PROVINCIALE DI MANTOVA		LOMBARDIA	678,76%	4.000	-	4.000
COMUNE DI SAN LORENZO IN CAMPO	Pesaro e Urbino	MARCHE	672,99%	100	488	588
COMUNE DI CASTELLETTO DI BRANDUZZO	Pavia	LOMBARDIA	648,56%	-	467	467
COMUNE DI SANTO STEFANO D'AVETO	Genova	LIGURIA	648,34%	100	-	100
COMUNE DI COSTA VALLE IMAGNA	Bergamo	LOMBARDIA	616,95%	-	90	90
COMUNE DI MARGIGNAGO	Pavia	LOMBARDIA	611,27%	50	-	50
COMUNE DI GOLFO ARANCI	Sassari	SARDEGNA	603,05%	634	-	634
COMUNE DI APPIGNANO DEL TRONTO	Ascoli Piceno	MARCHE	592,50%	34	-	34
AMMINISTRAZIONE PROVINCIALE DI MODENA		EMILIA-ROMAGNA	533,05%	150	-	150
COMUNE DI POLVERARA	Padova	VENETO	527,27%	130	-	130
COMUNE DI TORRE CANAVESE	Torino	PIEMONTE	525,71%	32	-	32
COMUNE DI CERRO AL LAMBRO	Milano	LOMBARDIA	523,78%	300	-	300
COMUNE DI CASTELLAR	Cuneo	PIEMONTE	514,81%	27	-	27
COMUNE DI TIGNALE	Brescia	LOMBARDIA	510,59%	-	236	236
COMUNE DI SAN FERDINANDO DI PUGLIA	Barletta-Andria-Trani	PUGLIA	510,19%	33	778	811
COMUNE DI OSPITALE DI CADORE	Belluno	VENETO	504,60%	40	-	40
COMUNE DI TALLA	Arezzo	TOSCANA	490,91%	-	20	20
COMUNE DI LEZZENO	Como	LOMBARDIA	473,33%	40	-	40
AMMINISTRAZIONE PROVINCIALE DI CREMONA		LOMBARDIA	472,64%	500	-	500
COMUNE DI OGGIONA CON SANTO STEFANO	Varese	LOMBARDIA	462,22%	80	-	80
COMUNE DI BERTIOLO	Udine	FRIULI-VENEZIA GIULIA	461,10%	100	-	100
COMUNE DI VILLAREGGIA	Torino	PIEMONTE	459,70%	20	60	80
COMUNE DI CASSOLA	Vicenza	VENETO	458,37%	380	-	380
COMUNE DI FONTANAROSA	Avellino	CAMPANIA	444,06%	-	550	550
COMUNE DI VILLANUOVA SUL CLISI	Brescia	LOMBARDIA	440,29%	74	-	74
COMUNE DI SANT'ALBANO STURA	Cuneo	PIEMONTE	440,00%	44	-	44
COMUNE DI GAZZO VERONESE	Verona	VENETO	438,30%	-	290	290
COMUNE DI CASTIONE ANDEVENNO	Sondrio	LOMBARDIA	432,98%	20	130	150
AMMINISTRAZIONE PROVINCIALE DI RAVENNA		EMILIA-ROMAGNA	426,86%	-	230	230
COMUNE DI OLEGGIO	Novara	PIEMONTE	425,00%	-	350	350




Ente locale	PROV	Regione	Incidenza Fondo cassa/Risultato amministrazione	Totale spazi richiesti anno 2017 (lettere e) - avanzo)	Totale spazi richiesti anno 2017 (lettere f) - debito)	Totale spazi assegnati anno 2017
COMUNE DI GRAVEDONA ED UNITI	Como	LOMBARDIA	415,33%	-	280	280
COMUNE DI SANTA VITTORIA D'ALBA	Cuneo	PIEMONTE	407,95%	25	-	25
COMUNE DI TORRE BOLDONE	Bergamo	LOMBARDIA	405,79%	-	392	392
COMUNE DI FARA NOVARESE	Novara	PIEMONTE	402,70%	30	-	30
COMUNE DI MISANO DI GERA D'ADDA	Bergamo	LOMBARDIA	400,00%	-	260	260
COMUNE DI TICENGO	Cremona	LOMBARDIA	390,67%	25	-	25
COMUNE DI CARAMAGNA PIEMONTE	Cuneo	PIEMONTE	386,82%	40	-	40
COMUNE DI PIMONTE	Napoli	CAMPANIA	383,52%	-	200	200
AMMINISTRAZIONE PROVINCIALE DI REGGIO EMILIA		EMILIA-ROMAGNA	381,92%	433	174	607
COMUNE DI CASTEL ROZZONE	Bergamo	LOMBARDIA	380,13%	99	-	99
COMUNE DI ALGHERO	Sassari	SARDEGNA	379,37%	1.340	950	2.290
COMUNE DI CARVICO	Bergamo	LOMBARDIA	371,67%	295	-	295
COMUNE DI GIOVETTO	Torino	PIEMONTE	365,26%	107	-	107
COMUNE DI MARCARIA	Mantova	LOMBARDIA	365,08%	516	220	736
COMUNE DI ROMANO DI LOMBARDIA	Bergamo	LOMBARDIA	363,96%	350	-	350
COMUNE DI COPERTINO	Lecce	PUGLIA	360,87%	391	-	391
COMUNE DI VILLALAGO	L'Aquila	ABRUZZO	357,83%	10	-	10
COMUNE DI TRAREGO VIGGIONA	Verbano-Cusio-Ossola	PIEMONTE	355,48%	73	-	73
COMUNE DI CARASCO	Genova	LIGURIA	353,22%	150	-	150
COMUNE DI SALO'	Brescia	LOMBARDIA	353,09%	825	-	825
COMUNE DI FORLIMPOPOLI	Forlì-Cesena	EMILIA-ROMAGNA	345,53%	570	-	570
COMUNE DI POGGIO MIRTETO	Rieti	LAZIO	344,69%	-	200	200
COMUNE DI CARPI	Modena	EMILIA-ROMAGNA	343,70%	2.500	-	2.500
COMUNE DI SARNICO	Bergamo	LOMBARDIA	342,24%	179	-	179
COMUNE DI ALTAMURA	Bari	PUGLIA	341,38%	6.125	-	6.125
COMUNE DI CELANO	L'Aquila	ABRUZZO	333,00%	760	240	1.000
COMUNE DI ZUBIENA	Biella	PIEMONTE	332,84%	50	-	50
COMUNE DI LANCIANO	Chieti	ABRUZZO	327,09%	-	1.205	1.205
COMUNE DI SAN GIORGIO DI PIANO	Bologna	EMILIA-ROMAGNA	323,03%	282	-	282
COMUNE DI FIUMEDINISI	Messina	SICILIA	322,22%	-	278	278
COMUNE DI COLLECCHIO	Parma	EMILIA-ROMAGNA	321,46%	-	1.120	1.120
COMUNE DI ARMUNGIA	Sud Sardegna	SARDEGNA	320,90%	212	-	212
COMUNE DI PAVONE DEL MELLA	Brescia	LOMBARDIA	317,31%	120	-	120
COMUNE DI MONDAINO	Rimini	EMILIA-ROMAGNA	314,06%	180	-	180
COMUNE DI PIANELLO VAL TIDONE	Piacenza	EMILIA-ROMAGNA	312,83%	-	232	232
COMUNE DI FONTANELLE	Treviso	VENETO	312,19%	130	-	130
COMUNE DI GUARDIA SANFRAMONDI	Benevento	CAMPANIA	312,16%	-	150	150
AMMINISTRAZIONE PROVINCIALE DI PERUGIA		UMBRIA	308,94%	213	-	213
COMUNE DI SAN VALENTINO IN ABRUZZO CITERIORE	Pescara	ABRUZZO	307,52%	-	128	128
COMUNE DI OSIO SOPRA	Bergamo	LOMBARDIA	305,80%	85	-	85
COMUNE DI REMEDELLO	Brescia	LOMBARDIA	305,49%	164	-	164
COMUNE DI MASAINAS	Sud Sardegna	SARDEGNA	301,22%	242	-	242
COMUNE DI BARGE	Cuneo	PIEMONTE	301,09%	150	-	150
COMUNE DI LOCATE DI TRIULZI	Milano	LOMBARDIA	300,67%	267	-	267
COMUNE DI AUSONIA	Frosinone	LAZIO	299,33%	68	220	288
COMUNE DI SAN MAURO PASCOLI	Forlì-Cesena	EMILIA-ROMAGNA	296,33%	408	-	408
COMUNE DI SERRAVALLE A PO	Mantova	LOMBARDIA	291,74%	50	-	50
COMUNE DI VILLANOVAFRANCA	Sud Sardegna	SARDEGNA	291,57%	80	-	80
COMUNE DI FOSSALTA DI PIAVE	Venezia	VENETO	290,29%	-	195	195
COMUNE DI PREGNANA MILANESE	Milano	LOMBARDIA	289,30%	350	-	350
COMUNE DI VALLIO TERME	Brescia	LOMBARDIA	288,57%	50	11	61
COMUNE DI TORRE DE' ROVERI	Bergamo	LOMBARDIA	288,55%	100	550	650
COMUNE DI PRIOCCA	Cuneo	PIEMONTE	288,24%	50	318	368
COMUNE DI BARASSO	Varese	LOMBARDIA	284,80%	90	-	90
CITTA' METROPOLITANA DI FIRENZE		TOSCANA	284,13%	8.343	-	8.343
COMUNE DI FARINI	Piacenza	EMILIA-ROMAGNA	283,74%	176	-	176



Ente locale	PROV	Regione	Incidenza Fondo cassa/Risultato amministrazione	Totale spazi richiesti anno 2017 (lettere e) - avanzo)	Totale spazi richiesti anno 2017 (lettere f) - debito)	Totale spazi assegnati anno 2017
COMUNE DI CASTELLAZZO NOVARESE	Novara	PIEMONTE	283,33%	-	100	100
COMUNE DI SCANDIANO	Reggio nell'Emilia	EMILIA-ROMAGNA	283,01%	430	-	430
COMUNE DI SONDRIO	Sondrio	LOMBARDIA	281,78%	647	-	647
COMUNE DI SIZZANO	Novara	PIEMONTE	280,17%	-	360	360
COMUNE DI SERNAGLIA DELLA BATTAGLIA	Treviso	VENETO	280,05%	450	-	450
COMUNE DI TORRE SAN GIORGIO	Cuneo	PIEMONTE	279,31%	60	-	60
COMUNE DI SAMBUCA PISTOIESE	Pistoia	TOSCANA	278,87%	70	-	70
COMUNE DI CORTENO GOLGI	Brescia	LOMBARDIA	277,19%	80	-	80
COMUNE DI PESCAGLIA	Lucca	TOSCANA	273,76%	20	123	143
COMUNE DI GRIZZANA MORANDI	Bologna	EMILIA-ROMAGNA	265,54%	50	270	320
COMUNE DI ORMELLE	Treviso	VENETO	265,33%	70	-	70
CITTA' METROPOLITANA DI ROMA		LAZIO	263,02%	25.000	-	25.000
COMUNE DI MONTE ROBERTO	Ancona	MARCHE	260,30%	45	-	45
CITTA' METROPOLITANA DI CAGLIARI		SARDEGNA	260,04%	9.100	-	9.100
COMUNE DI RIPALTA ARPINA	Cremona	LOMBARDIA	259,13%	40	-	40
COMUNE DI CALCINAIA	Pisa	TOSCANA	258,67%	440	-	440
COMUNE DI VIADANICA	Bergamo	LOMBARDIA	257,14%	40	40	80
COMUNE DI SAN MICHELE SALENTINO	Brindisi	PUGLIA	254,87%	110	138	248
COMUNE DI TONARA	Nuoro	SARDEGNA	254,79%	-	132	132
COMUNE DI GUIGLIA	Modena	EMILIA-ROMAGNA	254,28%	140	-	140
COMUNE DI PIANEZZA	Torino	PIEMONTE	251,76%	401	-	401
COMUNE DI PIGNOLA	Potenza	BASILICATA	249,60%	-	1.024	1.024
COMUNE DI GAMBARA	Brescia	LOMBARDIA	249,48%	-	238	238
COMUNE DI SUSTINENTE	Mantova	LOMBARDIA	249,23%	-	133	133
COMUNE DI GAIRO	Nuoro	SARDEGNA	247,70%	355	-	355
COMUNE DI FONTANELLA	Bergamo	LOMBARDIA	246,72%	-	916	916
COMUNE DI BRESSO	Milano	LOMBARDIA	244,03%	-	696	696
COMUNE DI GRAFFIGNANO	Viterbo	LAZIO	242,97%	150	-	150
COMUNE DI FRASSINETTO	Torino	PIEMONTE	242,06%	-	200	200
COMUNE DI SAPPADA	Belluno	VENETO	241,71%	-	300	300
COMUNE DI MERGO	Ancona	MARCHE	240,76%	60	-	60
COMUNE DI VIGOLZONE	Piacenza	EMILIA-ROMAGNA	235,81%	175	-	175
COMUNE DI CASTELGOMBERTO	Vicenza	VENETO	234,99%	500	968	1.468
COMUNE DI GIUSTENICE	Savona	LIGURIA	234,62%	52	-	52
COMUNE DI TURI	Bari	PUGLIA	233,30%	760	240	1.000
COMUNE DI CISANO SUL NEVA	Savona	LIGURIA	231,04%	90	-	90
COMUNE DI ARADEO	Lecce	PUGLIA	230,45%	-	500	500
COMUNE DI LUVINATE	Varese	LOMBARDIA	230,08%	10	-	10
COMUNE DI CARPIANO	Milano	LOMBARDIA	229,78%	300	-	300
COMUNE DI FLUMERI	Avellino	CAMPANIA	228,04%	-	361	361
COMUNE DI COLLARMELE	L'Aquila	ABRUZZO	227,53%	558	-	558
COMUNE DI ZANDOBBIO	Bergamo	LOMBARDIA	227,25%	424	-	424
COMUNE DI BASCAPE'	Pavia	LOMBARDIA	225,91%	130	-	130
COMUNE DI PALO DEL COLLE	Bari	PUGLIA	225,84%	70	-	70
COMUNE DI MONTEFERRANTE	Chieti	ABRUZZO	225,37%	90	-	90
COMUNE DI VEDANO AL LAMBRO	Monza e della Brianza	LOMBARDIA	224,49%	250	-	250
COMUNE DI PORTO CERESIO	Varese	LOMBARDIA	224,47%	200	-	200
COMUNE DI PIANELLO DEL LARIO	Como	LOMBARDIA	221,99%	27	-	27
COMUNE DI BARZANA	Bergamo	LOMBARDIA	221,30%	50	-	50
COMUNE DI BUCINE	Arezzo	TOSCANA	220,52%	250	-	250
COMUNE DI MONTEFANO	Macerata	MARCHE	220,15%	-	50	50
COMUNE DI SAN LAZZARO DI SAVENA	Bologna	EMILIA-ROMAGNA	219,21%	573	-	573
COMUNE DI VOLPIANO	Torino	PIEMONTE	217,89%	1.725	-	1.725
COMUNE DI LUNGAVILLA	Pavia	LOMBARDIA	217,78%	40	-	40
COMUNE DI ELLO	Lecco	LOMBARDIA	217,73%	50	-	50
COMUNE DI CORROPOLI	Teramo	ABRUZZO	216,73%	564	-	564




Ente locale	PROV	Regione	Incidenza Fondo cassa/Risultato amministrazione	Totale spazi richiesti anno 2017 (lettere e) - avanzo)	Totale spazi richiesti anno 2017 (lettere f) - debito)	Totale spazi assegnati anno 2017
COMUNE DI SERRAVALLE PISTOIESE	Pistoia	TOSCANA	215,78%	200	350	550
COMUNE DI LOMBRIASCO	Torino	PIEMONTE	215,47%	89	-	89
COMUNE DI ENVIE	Cuneo	PIEMONTE	215,38%	77	-	77
COMUNE DI RIPALTA CREMASCA	Cremona	LOMBARDIA	214,79%	113	-	113
COMUNE DI CURTAROLO	Padova	VENETO	214,15%	190	-	190
COMUNE DI VIGASIO	Verona	VENETO	213,85%	580	88	668
COMUNE DI OLTRONA DI SAN MAMETTE	Como	LOMBARDIA	213,56%	192	-	192
COMUNE DI RIFREDDO	Cuneo	PIEMONTE	212,28%	-	300	300
COMUNE DI MOGLIA	Mantova	LOMBARDIA	212,04%	71	-	71
COMUNE DI CALCINATE	Bergamo	LOMBARDIA	211,05%	1.350	-	1.350
COMUNE DI MARENO DI PIAVE	Treviso	VENETO	210,79%	139	-	139
COMUNE DI VALBONDIONE	Bergamo	LOMBARDIA	210,27%	-	50	50
COMUNE DI SAN SIRO	Como	LOMBARDIA	210,17%	190	-	190
COMUNE DI TRIUGGIO	Monza e della Brianza	LOMBARDIA	208,95%	75	-	75
COMUNE DI VILLANOVA CANAVESE	Torino	PIEMONTE	207,63%	145	-	145
COMUNE DI SANTA MARIA DELLA VERSA	Pavia	LOMBARDIA	205,91%	139	-	139
COMUNE DI SAN GIORGIO DI MANTOVA	Mantova	LOMBARDIA	204,79%	96	-	96
COMUNE DI FARINDOLA	Pescara	ABRUZZO	204,18%	-	17	17
COMUNE DI MISSAGLIA	Lecco	LOMBARDIA	202,47%	220	-	220
COMUNE DI VETTO	Reggio nell'Emilia	EMILIA-ROMAGNA	202,01%	121	-	121
COMUNE DI CAMBIASCA	Verbano-Cusio-Ossola	PIEMONTE	201,36%	136	-	136
COMUNE DI CASTIONE DELLA PRESOLANA	Bergamo	LOMBARDIA	199,74%	700	-	700
AMMINISTRAZIONE PROVINCIALE DI SALERNO		CAMPANIA	198,58%	3.139	-	3.139
COMUNE DI CAGLIARI	Cagliari	SARDEGNA	198,36%	-	1.000	1.000
COMUNE DI SENNA LODIGIANA	Lodi	LOMBARDIA	198,20%	75	-	75
COMUNE DI ZANICA	Bergamo	LOMBARDIA	197,84%	300	-	300
COMUNE DI OSASIO	Torino	PIEMONTE	197,14%	120	-	120
COMUNE DI ROCCA DE' BALDI	Cuneo	PIEMONTE	197,13%	30	-	30
COMUNE DI CERESOLE REALE	Torino	PIEMONTE	196,14%	290	-	290
COMUNE DI GROPPARELLO	Piacenza	EMILIA-ROMAGNA	196,02%	150	-	150
COMUNE DI BALANGERO	Torino	PIEMONTE	194,70%	99	-	99
COMUNE DI SANFRONT	Cuneo	PIEMONTE	193,14%	186	-	186
COMUNE DI SANTA MARGHERITA DI BELICE	Agrigento	SICILIA	192,67%	248	-	248
COMUNE DI PIANDIMELETO	Pesaro e Urbino	MARCHE	191,51%	203	-	203
COMUNE DI CASTELLUCCHIO	Mantova	LOMBARDIA	190,98%	-	92	92
COMUNE DI BORDIGHERA	Imperia	LIGURIA	190,19%	4.470	-	4.470
COMUNE DI ZOCCA	Modena	EMILIA-ROMAGNA	189,97%	420	-	420
COMUNE DI MARENE	Cuneo	PIEMONTE	189,58%	450	-	450
COMUNE DI PRADALUNGA	Bergamo	LOMBARDIA	188,99%	90	-	90
COMUNE DI SILIUS	Sud Sardegna	SARDEGNA	188,51%	75	-	75
COMUNE DI BARBARIGA	Brescia	LOMBARDIA	188,05%	190	-	190
COMUNE DI ROCCABRUNA	Cuneo	PIEMONTE	187,78%	25	-	25
COMUNE DI ARONA	Novara	PIEMONTE	187,63%	1.053	-	1.053
COMUNE DI CRISSOLO	Cuneo	PIEMONTE	187,50%	-	260	260
COMUNE DI CERCEMAGGIORE	Campobasso	MOLISE	187,32%	-	500	500
COMUNE DI RIO SALICETO	Reggio nell'Emilia	EMILIA-ROMAGNA	187,21%	278	200	478
COMUNE DI SIENA	Siena	TOSCANA	186,71%	3.283	4.222	7.505
COMUNE DI SCARNAFIGI	Cuneo	PIEMONTE	185,61%	50	-	50
COMUNE DI MORCIANO DI LEUCA	Lecce	PUGLIA	185,49%	120	-	120
COMUNE DI VILLACHIARA	Brescia	LOMBARDIA	185,31%	14	-	14
COMUNE DI MALEO	Lodi	LOMBARDIA	184,63%	40	-	40
COMUNE DI TRIGOLO	Cremona	LOMBARDIA	184,43%	100	-	100
COMUNE DI POLVERIGI	Ancona	MARCHE	183,93%	-	100	100
COMUNE DI POGGIO RUSCO	Mantova	LOMBARDIA	183,74%	75	-	75
COMUNE DI MONTEPULCIANO	Siena	TOSCANA	183,69%	700	-	700
COMUNE DI NOVATE MILANESE	Milano	LOMBARDIA	182,71%	978	-	978



Ente locale	PROV	Regione	Incidenza Fondo cassa/Risultato amministrazione	Totale spazi richiesti anno 2017 (lettere e) - avanzo	Totale spazi richiesti anno 2017 (lettere f) - debito	Totale spazi assegnati anno 2017
COMUNE DI ANDORA	Savona	LIGURIA	182,31%	700	-	700
COMUNE DI CEDEGOLO	Brescia	LOMBARDIA	181,08%	110	-	110
COMUNE DI VALDENGO	Biella	PIEMONTE	180,73%	-	300	300
COMUNE DI TORBOLE CASAGLIA	Brescia	LOMBARDIA	180,34%	181	-	181
COMUNE DI POCAPAGLIA	Cuneo	PIEMONTE	179,85%	172	-	172
COMUNE DI SORDEVOLO	Biella	PIEMONTE	179,82%	50	-	50
COMUNE DI ARZERGRANDE	Padova	VENETO	179,41%	250	-	250
COMUNE DI AGLIENTU	Sassari	SARDEGNA	178,83%	100	-	100
COMUNE DI BORGO VAL DI TARO	Parma	EMILIA-ROMAGNA	178,75%	150	-	150
COMUNE DI VERBANIA	Verbanio-Cusio-Ossola	PIEMONTE	178,63%	385	207	592
COMUNE DI SINNAI	Cagliari	SARDEGNA	177,78%	-	1.135	1.135
COMUNE DI NURACHI	Oristano	SARDEGNA	177,10%	100	-	100
COMUNE DI LIMIDO COMASCO	Como	LOMBARDIA	176,16%	300	-	300
COMUNE DI SAN GIOVANNI DEL DOSSO	Mantova	LOMBARDIA	175,73%	50	-	50
COMUNE DI MIRABELLO MONFERRATO	Alessandria	PIEMONTE	175,37%	100	-	100
COMUNE DI CUMIGNANO SUL NAVIGLIO	Cremona	LOMBARDIA	175,19%	70	-	70
COMUNE DI SESTINO	Arezzo	TOSCANA	175,19%	-	50	50
COMUNE DI MOZZECANE	Verona	VENETO	174,79%	75	-	75
COMUNE DI CIVATE	Lecco	LOMBARDIA	174,54%	111	-	111
COMUNE DI CAVRIANA	Mantova	LOMBARDIA	174,50%	80	352	432
COMUNE DI BREMBATE DI SOPRA	Bergamo	LOMBARDIA	174,16%	250	-	250
COMUNE DI REZZOAGLIO	Genova	LIGURIA	174,02%	170	-	170
COMUNE DI RICALDONE	Alessandria	PIEMONTE	173,91%	20	-	20
COMUNE DI PINETO	Teramo	ABRUZZO	173,35%	-	200	200
COMUNE DI BERZO INFERIORE	Brescia	LOMBARDIA	173,20%	39	-	39
COMUNE DI PALAZZOLO SULL'OGLIO	Brescia	LOMBARDIA	172,99%	557	196	753
COMUNE DI VALVESTINO	Brescia	LOMBARDIA	172,65%	70	-	70
COMUNE DI CAMISANO	Cremona	LOMBARDIA	172,48%	99	-	99
COMUNE DI TEGLIO VENETO	Venezia	VENETO	172,36%	160	-	160
COMUNE DI TIGLIETO	Genova	LIGURIA	172,31%	11	-	11
COMUNE DI VENTIMIGLIA	Imperia	LIGURIA	172,26%	423	-	423
COMUNE DI GIACCIANO CON BARUCHELLA	Rovigo	VENETO	171,37%	160	-	160
COMUNE DI ROTZO	Vicenza	VENETO	169,75%	40	-	40
COMUNE DI CHIARAVALLE	Ancona	MARCHE	168,76%	345	-	345
COMUNE DI CASTIGLIONE TINELLA	Cuneo	PIEMONTE	168,54%	30	-	30
COMUNE DI SANSEPOLCRO	Arezzo	TOSCANA	168,31%	400	-	400
COMUNE DI VICO DEL GARGANO	Foggia	PUGLIA	168,25%	660	-	660
COMUNE DI VILLA D'OGNA	Bergamo	LOMBARDIA	168,06%	250	-	250
COMUNE DI FOLLONICA	Grosseto	TOSCANA	167,96%	210	-	210
COMUNE DI PERGOLA	Pesaro e Urbino	MARCHE	167,94%	-	170	170
COMUNE DI VEDANO OLONA	Varese	LOMBARDIA	167,68%	311	-	311
COMUNE DI CARNAGO	Varese	LOMBARDIA	167,58%	-	400	400
COMUNE DI LURATE CACCIVIO	Como	LOMBARDIA	167,13%	1.250	-	1.250
COMUNE DI VIDIGULFO	Pavia	LOMBARDIA	166,75%	600	-	600
COMUNE DI CARPANETO PIACENTINO	Piacenza	EMILIA-ROMAGNA	166,38%	890	-	890
COMUNE DI SAN BUONO	Chieti	ABRUZZO	166,15%	-	99	99
COMUNE DI BARBARA	Ancona	MARCHE	165,97%	58	-	58
COMUNE DI SOVICILLE	Siena	TOSCANA	165,88%	238	-	238
COMUNE DI BESNATE	Varese	LOMBARDIA	165,87%	545	-	545
COMUNE DI VOLONGO	Cremona	LOMBARDIA	164,23%	200	25	225
COMUNE DI RICENGO	Cremona	LOMBARDIA	164,11%	170	-	170
COMUNE DI RANICA	Bergamo	LOMBARDIA	163,89%	516	-	516
COMUNE DI COLORINA	Sondrio	LOMBARDIA	162,31%	19	-	19
COMUNE DI COLLERETTO CASTELNUOVO	Torino	PIEMONTE	161,98%	10	-	10
COMUNE DI PIAZZATORRE	Bergamo	LOMBARDIA	161,83%	-	120	120
COMUNE DI BRIOSCO	Monza e della Brianza	LOMBARDIA	161,67%	300	-	300



Ente locale	PROV	Regione	Incidenza Fondo cassa/Risultato amministrazione	Totale spazi richiesti anno 2017 (lettere e) - avanzo	Totale spazi richiesti anno 2017 (lettere f) - debito	Totale spazi assegnati anno 2017
COMUNE DI VIGNATE	Milano	LOMBARDIA	161,67%	300	-	300
COMUNE DI SALASSA	Torino	PIEMONTE	161,63%	-	90	90
COMUNE DI OLGiate COMASCO	Como	LOMBARDIA	160,64%	395	-	395
COMUNE DI VARSÌ	Parma	EMILIA-ROMAGNA	160,36%	168	-	168
COMUNE DI RAPALLO	Genova	LIGURIA	159,84%	7.960	-	7.960
COMUNE DI VALDOBBIADENE	Treviso	VENETO	159,15%	1.061	439	1.500
COMUNE DI PADERNO D'ADDA	Lecco	LOMBARDIA	159,09%	237	-	237
COMUNE DI LESSOLO	Torino	PIEMONTE	158,99%	200	-	200
COMUNE DI ALEZIO	Lecce	PUGLIA	158,95%	-	170	170
COMUNE DI MELARA	Rovigo	VENETO	158,88%	270	101	371
COMUNE DI MONASTEROLO DI SAVIGLIANO	Cuneo	PIEMONTE	158,68%	70	-	70
COMUNE DI ROVEREDO IN PIANO	Pordenone	FRIULI-VENEZIA GIULIA	158,59%	174	-	174
COMUNE DI VIGGIANO	Potenza	BASILICATA	158,46%	2.750	-	2.750
COMUNE DI RANCO	Varese	LOMBARDIA	158,41%	760	-	760
COMUNE DI MARSICO NUOVO	Potenza	BASILICATA	158,40%	302	-	302
COMUNE DI VIDRACCO	Torino	PIEMONTE	156,94%	51	-	51
COMUNE DI NETRO	Biella	PIEMONTE	156,90%	15	-	15
COMUNE DI PIAZZA BREMBANA	Bergamo	LOMBARDIA	156,70%	-	145	145
COMUNE DI CANDIOLO	Torino	PIEMONTE	156,65%	245	-	245
COMUNE DI BOZZOLO	Mantova	LOMBARDIA	156,22%	-	150	150
COMUNE DI PIEVE PORTO MORONE	Pavia	LOMBARDIA	156,13%	110	-	110
COMUNE DI DUSINO SAN MICHELE	Asti	PIEMONTE	156,09%	200	-	200
COMUNE DI SALVIROLA	Cremona	LOMBARDIA	156,04%	150	-	150
COMUNE DI GORIZIA	Gorizia	FRIULI-VENEZIA GIULIA	155,97%	380	-	380
COMUNE DI GOZZANO	Novara	PIEMONTE	155,19%	665	-	665
COMUNE DI CESSOLE	Asti	PIEMONTE	154,69%	50	-	50
COMUNE DI AGRATE BRIANZA	Monza e della Brianza	LOMBARDIA	154,59%	200	-	200
COMUNE DI CALOSSO	Asti	PIEMONTE	154,55%	-	135	135
COMUNE DI SANFRE'	Cuneo	PIEMONTE	153,71%	150	-	47
COMUNE DI FONTEVIVO	Parma	EMILIA-ROMAGNA	153,54%	300	-	-
COMUNE DI BONDENO	Ferrara	EMILIA-ROMAGNA	153,10%	788	-	-
COMUNE DI SAN BASILIO	Sud Sardegna	SARDEGNA	152,80%	500	-	-
COMUNE DI ARDESIO	Bergamo	LOMBARDIA	151,95%	800	-	-
COMUNE DI MUZZANA DEL TURGNANO	Udine	FRIULI-VENEZIA GIULIA	151,85%	-	220	-
AMMINISTRAZIONE PROVINCIALE DI CALTANISSETTA		SICILIA	151,20%	2.300	841	-
COMUNE DI TRICASE	Lecce	PUGLIA	151,16%	-	720	-
COMUNE DI VALBREMBO	Bergamo	LOMBARDIA	151,15%	400	-	-
COMUNE DI VIGNOLA	Modena	EMILIA-ROMAGNA	150,86%	300	-	-
COMUNE DI MONIGA DEL GARDA	Brescia	LOMBARDIA	150,41%	500	-	-
COMUNE DI MAPELLO	Bergamo	LOMBARDIA	150,09%	400	-	-
COMUNE DI SAN NICOLO' D'ARCIDANO	Oristano	SARDEGNA	149,60%	-	230	-
COMUNE DI CUTROFIANO	Lecce	PUGLIA	149,56%	900	-	-
COMUNE DI SAN GAVINO MONREALE	Sud Sardegna	SARDEGNA	149,52%	1.030	-	-
COMUNE DI SORICO	Como	LOMBARDIA	149,50%	100	-	-
COMUNE DI CORTEMAGGIORE	Piacenza	EMILIA-ROMAGNA	149,44%	197	-	-
COMUNE DI CIGOGNOLA	Pavia	LOMBARDIA	149,23%	-	50	-
COMUNE DI VILLANOVA D'ASTI	Asti	PIEMONTE	149,23%	300	-	-
COMUNE DI PORTULA	Biella	PIEMONTE	148,07%	80	-	-
COMUNE DI SANGANO	Torino	PIEMONTE	147,66%	474	26	-
COMUNE DI VIGNALE MONFERRATO	Alessandria	PIEMONTE	146,67%	110	-	-
COMUNE DI RIVAROLO CANAVESE	Torino	PIEMONTE	146,35%	272	-	-
COMUNE DI SCANO DI MONTIFERRO	Oristano	SARDEGNA	146,22%	67	-	-
COMUNE DI SAN NICOLO' GERREI	Sud Sardegna	SARDEGNA	145,92%	145	-	-
COMUNE DI MILANO	Milano	LOMBARDIA	145,87%	-	25.000	-
COMUNE DI SAN CHIRICO RAPARO	Potenza	BASILICATA	145,84%	264	-	-
COMUNE DI ROVEREDO DI GUA'	Verona	VENETO	145,21%	60	-	-



Ente locale	PROV	Regione	Incidenza Fondo cassa/Risultato amministrazione	Totale spazi richiesti anno 2017 (lettere e) - avanzo)	Totale spazi richiesti anno 2017 (lettere f) - debito)	Totale spazi assegnati anno 2017
COMUNE DI PRALBOINO	Brescia	LOMBARDIA	145,16%	300	-	-
COMUNE DI CUGLIATE-FABIASCO	Varese	LOMBARDIA	144,82%	851	-	-
COMUNE DI PIEVE DI CORIANO	Mantova	LOMBARDIA	144,44%	-	450	-
COMUNE DI SELARGIUS	Cagliari	SARDEGNA	144,34%	762	150	-
COMUNE DI ATELETA	L'Aquila	ABRUZZO	144,17%	50	-	-
COMUNE DI BUSANO	Torino	PIEMONTE	144,04%	335	-	-
COMUNE DI SAN CHIRICO NUOVO	Potenza	BASILICATA	143,88%	-	177	-
COMUNE DI MARNATE	Varese	LOMBARDIA	143,75%	150	-	-
COMUNE DI ROCCA PRIORA	Roma	LAZIO	142,68%	800	-	-
COMUNE DI CASTEL MAGGIORE	Bologna	EMILIA-ROMAGNA	142,25%	5.548	-	-
COMUNE DI RIVOLTA D'ADDA	Cremona	LOMBARDIA	141,65%	236	-	-
COMUNE DI DORMELLETO	Novara	PIEMONTE	141,48%	472	-	-
COMUNE DI CREDERA RUBBIANO	Cremona	LOMBARDIA	141,12%	50	-	-
COMUNE DI MASSIMINO	Savona	LIGURIA	140,81%	150	-	-
COMUNE DI BONEMERSE	Cremona	LOMBARDIA	140,73%	40	-	-
COMUNE DI VERRONE	Biella	PIEMONTE	140,45%	87	-	-
COMUNE DI MATERA	Matera	BASILICATA	140,32%	3.423	-	-
COMUNE DI SAN ZENO NAVIGLIO	Brescia	LOMBARDIA	139,80%	75	-	-
COMUNE DI CISLAGO	Varese	LOMBARDIA	139,61%	510	-	-
COMUNE DI LODI	Lodi	LOMBARDIA	139,25%	2.000	-	-
COMUNE DI BISCEGLIE	Barletta-Andria-Trani	PUGLIA	138,41%	114	1.537	-
COMUNE DI COPIANO	Pavia	LOMBARDIA	138,40%	100	-	-
COMUNE DI SAN BERNARDINO VERBANO	Verbano-Cusio-Ossola	PIEMONTE	138,32%	60	-	-
COMUNE DI ROVATO	Brescia	LOMBARDIA	138,23%	500	-	-
COMUNE DI OPERA	Milano	LOMBARDIA	138,23%	2.032	-	-
COMUNE DI VILLANOVA MONTELEONE	Sassari	SARDEGNA	137,54%	250	-	-
COMUNE DI CA' D'ANDREA	Cremona	LOMBARDIA	137,50%	64	-	-
COMUNE DI CILAVEGNA	Pavia	LOMBARDIA	137,50%	650	-	-
COMUNE DI GISSI	Chieti	ABRUZZO	137,40%	-	485	-
COMUNE DI PALAZZAGO	Bergamo	LOMBARDIA	137,14%	-	100	-
COMUNE DI MANDURIA	Taranto	PUGLIA	136,40%	-	1.400	-
COMUNE DI MONTAFIA	Asti	PIEMONTE	136,36%	50	-	-
COMUNE DI BREGNANO	Como	LOMBARDIA	136,28%	490	-	-
COMUNE DI FARIGLIANO	Cuneo	PIEMONTE	136,22%	5	-	-
COMUNE DI LAIGUEGLIA	Savona	LIGURIA	135,52%	600	-	-
COMUNE DI RIVOLI	Torino	PIEMONTE	135,29%	339	270	-
COMUNE DI FAGNANO OLONA	Varese	LOMBARDIA	135,16%	620	-	-
COMUNE DI ANGOLO TERME	Brescia	LOMBARDIA	134,85%	81	206	-
COMUNE DI CANDELO	Biella	PIEMONTE	134,77%	32	-	-
COMUNE DI ALME'	Bergamo	LOMBARDIA	134,66%	487	-	-
COMUNE DI CARPIGNANO SESIA	Novara	PIEMONTE	134,62%	-	99	-
COMUNE DI LINAROLO	Pavia	LOMBARDIA	134,31%	20	-	-
COMUNE DI ARCENE	Bergamo	LOMBARDIA	134,05%	1.300	-	-
COMUNE DI GAZZUOLO	Mantova	LOMBARDIA	133,70%	100	-	-
COMUNE DI LENOLA	Latina	LAZIO	133,57%	50	50	-
COMUNE DI ROCCAFRANCA	Brescia	LOMBARDIA	133,24%	77	1.540	-
COMUNE DI ARCONATE	Milano	LOMBARDIA	133,08%	33	205	-
COMUNE DI CAPANNOLI	Pisa	TOSCANA	133,05%	250	-	-
COMUNE DI ALASSIO	Savona	LIGURIA	132,87%	4.032	-	-
COMUNE DI COSTIGLIOLE SALUZZO	Cuneo	PIEMONTE	132,82%	139	-	-
COMUNE DI SUNO	Novara	PIEMONTE	132,76%	100	-	-
COMUNE DI CALTIGNAGA	Novara	PIEMONTE	132,62%	100	-	-
COMUNE DI GENIVOLTA	Cremona	LOMBARDIA	132,13%	50	-	-
AMMINISTRAZIONE PROVINCIALE DI ALESSANDRIA		PIEMONTE	131,57%	4.300	-	-
COMUNE DI AGNADELLO	Cremona	LOMBARDIA	131,50%	70	-	-
COMUNE DI CASTELPLANIO	Ancona	MARCHE	130,77%	85	-	-



Ente locale	PROV	Regione	Incidenza Fondo cassa/Risultato amministrazione	Totale spazi richiesti anno 2017 (lettere e) - avanzo)	Totale spazi richiesti anno 2017 (lettere f) - debito)	Totale spazi assegnati anno 2017
COMUNE DI CAPRINO BERGAMASCO	Bergamo	LOMBARDIA	130,74%	150	-	-
COMUNE DI VARESE LIGURE	La Spezia	LIGURIA	130,69%	-	195	-
COMUNE DI VALMADRERA	Lecco	LOMBARDIA	130,12%	1.847	-	-
COMUNE DI SALEMI	Trapani	SICILIA	129,60%	1.000	-	-
COMUNE DI GRANTOLA	Varese	LOMBARDIA	129,49%	25	-	-
COMUNE DI ROCCAFORTE MONDOVI'	Cuneo	PIEMONTE	129,44%	-	100	-
COMUNE DI COLLE BRIANZA	Lecco	LOMBARDIA	129,24%	220	-	-
COMUNE DI MACHERIO	Monza e della Brianza	LOMBARDIA	129,07%	1.200	-	-
COMUNE DI MILIS	Oristano	SARDEGNA	128,87%	200	-	-
COMUNE DI MONZA	Monza e della Brianza	LOMBARDIA	128,86%	3.000	8.600	-
COMUNE DI MEZZOMERICO	Novara	PIEMONTE	128,44%	195	-	-
COMUNE DI VILLA D'ADDA	Bergamo	LOMBARDIA	128,42%	294	-	-
COMUNE DI NOVELLARA	Reggio nell'Emilia	EMILIA-ROMAGNA	128,24%	428	-	-
COMUNE DI RONCARO	Pavia	LOMBARDIA	128,18%	100	-	-
COMUNE DI SALUSSOLA	Biella	PIEMONTE	128,16%	150	150	-
COMUNE DI CARDE'	Cuneo	PIEMONTE	128,00%	83	-	-
COMUNE DI CERVENO	Brescia	LOMBARDIA	127,64%	35	-	-
COMUNE DI RIMINI	Rimini	EMILIA-ROMAGNA	127,63%	5.575	-	-
COMUNE DI BRONDELLO	Cuneo	PIEMONTE	127,63%	76	-	-
COMUNE DI NERVIANO	Milano	LOMBARDIA	127,48%	87	-	-
COMUNE DI ROVOLON	Padova	VENETO	127,34%	300	-	-
COMUNE DI TORRE DE' BUSI	Lecco	LOMBARDIA	127,11%	40	-	-
COMUNE DI MIRABELLO SANNITICO	Campobasso	MOLISE	126,80%	100	-	-
COMUNE DI MOZZO	Bergamo	LOMBARDIA	126,57%	985	-	-
COMUNE DI SANTA MARGHERITA LIGURE	Genova	LIGURIA	126,40%	2.800	-	-
AMMINISTRAZIONE PROVINCIALE DI AGRIGENTO		SICILIA	126,35%	500	-	-
COMUNE DI BRANDICO	Brescia	LOMBARDIA	125,73%	137	-	-
COMUNE DI CAVALLINO - TREPORTI	Venezia	VENETO	125,60%	5.805	1.460	-
COMUNE DI FAGAGNA	Udine	FRIULI-VENEZIA GIULIA	125,28%	-	160	-
COMUNE DI MASSERANO	Biella	PIEMONTE	125,22%	80	-	-
COMUNE DI SUELLO	Lecco	LOMBARDIA	125,19%	90	-	-
COMUNE DI BOMPIETRO	Palermo	SICILIA	125,16%	-	81	-
COMUNE DI CROCETTA DEL MONTELLO	Treviso	VENETO	125,00%	160	-	-
COMUNE DI PERETO	L'Aquila	ABRUZZO	124,43%	48	-	-
COMUNE DI GORLA MINORE	Varese	LOMBARDIA	124,30%	1.000	-	-
COMUNE DI BARILE	Potenza	BASILICATA	124,21%	-	300	-
COMUNE DI MORENGO	Bergamo	LOMBARDIA	123,93%	50	125	-
COMUNE DI NOASCA	Torino	PIEMONTE	123,66%	-	90	-
COMUNE DI VERNIO	Prato	TOSCANA	123,59%	200	800	-
COMUNE DI CORBETTA	Milano	LOMBARDIA	123,59%	120	-	-
COMUNE DI RENDE	Cosenza	CALABRIA	123,52%	461	1.076	-
COMUNE DI CALVAGESE DELLA RIVIERA	Brescia	LOMBARDIA	123,50%	150	-	-
COMUNE DI NUCETTO	Cuneo	PIEMONTE	123,20%	70	-	-
COMUNE DI GUASILA	Sud Sardegna	SARDEGNA	123,02%	500	-	-
COMUNE DI ZECCONE	Pavia	LOMBARDIA	122,97%	641	-	-
COMUNE DI GASSINO TORINESE	Torino	PIEMONTE	122,94%	200	-	-
COMUNE DI MARANO TICINO	Novara	PIEMONTE	122,86%	50	-	-
COMUNE DI CASALETTO CEREDANO	Cremona	LOMBARDIA	122,69%	256	-	-
COMUNE DI ROMANO D'EZZELINO	Vicenza	VENETO	122,46%	-	880	-
COMUNE DI MONVALLE	Varese	LOMBARDIA	122,34%	-	150	-
COMUNE DI ARENA PO	Pavia	LOMBARDIA	122,33%	22	-	-
COMUNE DI CASTELLINO TANARO	Cuneo	PIEMONTE	122,24%	200	-	-
COMUNE DI CALENDASCO	Piacenza	EMILIA-ROMAGNA	122,03%	120	-	-
COMUNE DI VALPERGA	Torino	PIEMONTE	122,03%	100	-	-
COMUNE DI CASALPUSTERLENGO	Lodi	LOMBARDIA	122,01%	860	-	-
COMUNE DI SAN BIAGIO DI CALLALTA	Treviso	VENETO	121,93%	200	-	-




Ente locale	PROV	Regione	Incidenza Fondo cassa/Risultato amministrazione	Totale spazi richiesti anno 2017 (lettere e) - avanzo)	Totale spazi richiesti anno 2017 (lettere f) - debito)	Totale spazi assegnati anno 2017
COMUNE DI CERVINO	Caserta	CAMPANIA	121,77%	28	-	-
COMUNE DI SUBBIANO	Arezzo	TOSCANA	121,69%	245	-	-
COMUNE DI CERGNAGO	Pavia	LOMBARDIA	121,56%	250	-	-
COMUNE DI CASTIADAS	Sud Sardegna	SARDEGNA	121,40%	252	-	-
COMUNE DI MONTALDO ROERO	Cuneo	PIEMONTE	120,86%	40	-	-
COMUNE DI VERZUOLO	Cuneo	PIEMONTE	120,84%	244	-	-
COMUNE DI VILLANOVA MONFERRATO	Alessandria	PIEMONTE	120,37%	400	392	-
COMUNE DI SAN DONATO MILANESE	Milano	LOMBARDIA	120,36%	990	-	-
COMUNE DI SCALENGHE	Torino	PIEMONTE	120,35%	100	-	-
COMUNE DI COGLIATE	Monza e della Brianza	LOMBARDIA	120,18%	1.246	-	-
COMUNE DI STROZZA	Bergamo	LOMBARDIA	120,15%	150	-	-
COMUNE DI VOLTURARA IRPINA	Avellino	CAMPANIA	120,07%	-	250	-
AMMINISTRAZIONE PROVINCIALE DI ENNA		SICILIA	119,98%	3.474	-	-
COMUNE DI BELVEDERE LANGHE	Cuneo	PIEMONTE	118,93%	70	-	-
COMUNE DI CARPINONE	Isernia	MOLISE	118,90%	70	-	-
COMUNE DI PERDAXIUS	Sud Sardegna	SARDEGNA	118,53%	350	-	-
COMUNE DI AIELLO DEL FRIULI	Udine	FRIULI-VENEZIA GIULIA	118,46%	164	-	-
COMUNE DI ARIZZANO	Verbano-Cusio-Ossola	PIEMONTE	117,20%	100	-	-
COMUNE DI VILLANOVA SULL'ARDA	Piacenza	EMILIA-ROMAGNA	117,03%	150	-	-
COMUNE DI LONIGO	Vicenza	VENETO	116,72%	240	-	-
COMUNE DI SARTIRANA LOMELLINA	Pavia	LOMBARDIA	116,44%	42	-	-
COMUNE DI DONATO	Biella	PIEMONTE	115,43%	30	-	-
COMUNE DI TUILI	Sud Sardegna	SARDEGNA	115,37%	150	-	-
COMUNE DI SALE DELLE LANGHE	Cuneo	PIEMONTE	115,22%	60	-	-
COMUNE DI RIVALTA DI TORINO	Torino	PIEMONTE	114,86%	1.809	-	-
COMUNE DI SPOTORNO	Savona	LIGURIA	114,76%	246	-	-
COMUNE DI MACELLO	Torino	PIEMONTE	114,59%	45	-	-
COMUNE DI DOMASO	Como	LOMBARDIA	114,26%	50	-	-
COMUNE DI VILLARBASSE	Torino	PIEMONTE	114,04%	115	-	-
COMUNE DI FAGGETO LARIO	Como	LOMBARDIA	113,95%	192	-	-
COMUNE DI SIURGUS DONIGALA	Sud Sardegna	SARDEGNA	113,88%	400	-	-
COMUNE DI ZINASCO	Pavia	LOMBARDIA	113,26%	160	-	-
COMUNE DI STROPPO	Cuneo	PIEMONTE	113,17%	33	-	-
COMUNE DI SANTA CRISTINA E BISSONE	Pavia	LOMBARDIA	113,13%	100	-	-
COMUNE DI OVIGLIO	Alessandria	PIEMONTE	113,08%	78	-	-
COMUNE DI GROTTOLE	Matera	BASILICATA	112,75%	-	391	-
COMUNE DI GAVOI	Nuoro	SARDEGNA	112,30%	1.000	-	-
COMUNE DI BERNAREGGIO	Monza e della Brianza	LOMBARDIA	112,03%	432	-	-
COMUNE DI VILLAURBANA	Oristano	SARDEGNA	112,02%	44	-	-
COMUNE DI STAGNO LOMBARDO	Cremona	LOMBARDIA	111,98%	135	-	-
COMUNE DI GUALTIERI	Reggio nell'Emilia	EMILIA-ROMAGNA	111,95%	130	-	-
COMUNE DI PIOBESI D'ALBA	Cuneo	PIEMONTE	111,93%	105	-	-
COMUNE DI PANCALIERI	Torino	PIEMONTE	111,72%	80	-	-
COMUNE DI DOLZAGO	Lecco	LOMBARDIA	111,59%	97	-	-
COMUNE DI MONTALDO TORINESE	Torino	PIEMONTE	111,48%	90	-	-
COMUNE DI CASORATE PRIMO	Pavia	LOMBARDIA	110,98%	52	-	-
COMUNE DI ROGHUDI	Reggio di Calabria	CALABRIA	110,90%	250	-	-
COMUNE DI CAVALLERLEONE	Cuneo	PIEMONTE	110,66%	70	-	-
COMUNE DI FORINO	Avellino	CAMPANIA	110,51%	-	350	-
COMUNE DI TAVAZZANO CON VILLAVESCO	Lodi	LOMBARDIA	110,44%	100	-	-
COMUNE DI FIGLINE VEGLIATURO	Cosenza	CALABRIA	110,42%	-	119	-
COMUNE DI SAN LORENZO AL MARE	Imperia	LIGURIA	110,18%	300	-	-
COMUNE DI MONTEFELCINO	Pesaro e Urbino	MARCHE	110,05%	202	-	-
COMUNE DI PUEGNAGO SUL GARDA	Brescia	LOMBARDIA	110,00%	50	-	-
COMUNE DI CORATO	Bari	PUGLIA	109,79%	330	300	-
COMUNE DI VALGANNA	Varese	LOMBARDIA	109,47%	70	-	-




Ente locale	PROV	Regione	Incidenza Fondo cassa/Risultato amministrazione	Totale spazi richiesti anno 2017 (lettere e) - avanzo	Totale spazi richiesti anno 2017 (lettere f) - debito	Totale spazi assegnati anno 2017
COMUNE DI VILLA CORTESE	Milano	LOMBARDIA	109,22%	140	-	-
COMUNE DI FERRERA ERBOGNONE	Pavia	LOMBARDIA	109,08%	5.000	-	-
COMUNE DI SAN VITTORE DEL LAZIO	Frosinone	LAZIO	108,77%	-	200	-
COMUNE DI ALBIANO D'IVREA	Torino	PIEMONTE	108,69%	230	-	-
COMUNE DI MISSANELLO	Potenza	BASILICATA	108,68%	212	-	-
COMUNE DI BALLAO	Sud Sardegna	SARDEGNA	108,47%	150	-	-
COMUNE DI GANGI	Palermo	SICILIA	108,31%	332	-	-
COMUNE DI MARANO LAGUNARE	Udine	FRIULI-VENEZIA GIULIA	107,20%	449	-	-
COMUNE DI ATTIMIS	Udine	FRIULI-VENEZIA GIULIA	106,80%	400	-	-
COMUNE DI TORLINO VIMERCATI	Cremona	LOMBARDIA	106,64%	5	-	-
COMUNE DI GORLA MAGGIORE	Varese	LOMBARDIA	106,56%	230	-	-
COMUNE DI DUBINO	Sondrio	LOMBARDIA	106,51%	-	30	-
COMUNE DI NASO	Messina	SICILIA	106,47%	-	202	-
COMUNE DI BOROIRE	Nuoro	SARDEGNA	106,37%	260	-	-
COMUNE DI BAGNARIA	Pavia	LOMBARDIA	106,22%	114	-	-
COMUNE DI PONDERANO	Biella	PIEMONTE	106,05%	160	-	-
COMUNE DI SPOLTORE	Pescara	ABRUZZO	105,98%	1.969	186	-
COMUNE DI VOBARNO	Brescia	LOMBARDIA	105,57%	235	-	-
COMUNE DI ACQUASANTA TERME	Ascoli Piceno	MARCHE	105,23%	616	-	-
COMUNE DI TRESIVIO	Sondrio	LOMBARDIA	105,20%	235	-	-
COMUNE DI SEMESTENE	Sassari	SARDEGNA	105,14%	60	-	-
COMUNE DI CASTELGRANDE	Potenza	BASILICATA	105,10%	200	-	-
COMUNE DI PESCOPIAGANO	Potenza	BASILICATA	105,07%	287	-	-
COMUNE DI SAN SPERATE	Sud Sardegna	SARDEGNA	105,00%	315	-	-
COMUNE DI MEDIGLIA	Milano	LOMBARDIA	104,89%	600	-	-
COMUNE DI ESCALAPLANO	Sud Sardegna	SARDEGNA	104,51%	300	-	-
COMUNE DI SORIANO NEL CIMINO	Viterbo	LAZIO	104,40%	-	500	-
COMUNE DI VERRUVA SAVOIA	Torino	PIEMONTE	103,90%	100	-	-
COMUNE DI SUSEGANA	Treviso	VENETO	103,88%	-	330	-
COMUNE DI TEULADA	Sud Sardegna	SARDEGNA	103,76%	230	-	-
COMUNE DI PONTE DI PIAVE	Treviso	VENETO	103,44%	1.100	-	-
COMUNE DI ROSSANA	Cuneo	PIEMONTE	103,41%	50	-	-
COMUNE DI GIUSSANO	Monza e della Brianza	LOMBARDIA	102,94%	820	-	-
COMUNE DI CORTALE	Catanzaro	CALABRIA	102,66%	250	300	-
COMUNE DI NOCI	Bari	PUGLIA	102,43%	450	-	-
COMUNE DI CASTELLAZZO BORMIDA	Alessandria	PIEMONTE	102,40%	150	-	-
COMUNE DI FERMIGNANO	Pesaro e Urbino	MARCHE	101,88%	89	-	-
COMUNE DI CARBONE	Potenza	BASILICATA	101,65%	-	55	-
COMUNE DI MACCHIA D'ISERNIA	Isernia	MOLISE	101,14%	60	-	-
COMUNE DI APPIGNANO	Macerata	MARCHE	101,08%	134	327	-
COMUNE DI CASSINE	Alessandria	PIEMONTE	100,80%	90	-	-
COMUNE DI TAVERNERIO	Como	LOMBARDIA	100,57%	130	-	-
COMUNE DI BAULADU	Oristano	SARDEGNA	100,17%	50	-	-
COMUNE DI PINO TORINESE	Torino	PIEMONTE	100,09%	100	-	-
COMUNE DI MARTINA FRANCA	Taranto	PUGLIA	99,95%	1.048	-	-
COMUNE DI VILLAMAR	Sud Sardegna	SARDEGNA	99,93%	300	300	-
COMUNE DI SAN PIER NICETO	Messina	SICILIA	99,74%	-	1.080	-
COMUNE DI PIEVE FISSIRAGA	Lodi	LOMBARDIA	99,30%	80	-	-
COMUNE DI VIALE	Asti	PIEMONTE	99,15%	90	-	-
COMUNE DI SALERANO SUL LAMBRO	Lodi	LOMBARDIA	98,86%	100	-	-
COMUNE DI VALMACCA	Alessandria	PIEMONTE	98,70%	100	-	-
COMUNE DI LAPIO	Avellino	CAMPANIA	98,05%	150	-	-
COMUNE DI PIEVE SANTO STEFANO	Arezzo	TOSCANA	97,84%	40	-	-
COMUNE DI OLGiate MOLGORA	Lecco	LOMBARDIA	97,42%	365	-	-
COMUNE DI MONTEMAGNO	Asti	PIEMONTE	97,29%	89	-	-
COMUNE DI SAN REMO	Imperia	LIGURIA	96,82%	4.775	-	-




Ente locale	PROV	Regione	Incidenza Fondo cassa/Risultato amministrazione	Totale spazi richiesti anno 2017 (lettere e) - avanzo)	Totale spazi richiesti anno 2017 (lettere f) - debito)	Totale spazi assegnati anno 2017
COMUNE DI DOLCEDO	Imperia	LIGURIA	96,44%	183	30	-
COMUNE DI CASTELLO D'ARGILE	Bologna	EMILIA-ROMAGNA	96,30%	160	-	-
COMUNE DI MONTU' BECCARIA	Pavia	LOMBARDIA	96,25%	200	-	-
COMUNE DI FOIANO DI VAL FORTORE	Benevento	CAMPANIA	96,14%	-	721	-
COMUNE DI ENNA	Enna	SICILIA	96,09%	1.800	-	-
COMUNE DI STRADELLA	Pavia	LOMBARDIA	96,01%	295	210	-
COMUNE DI NOVE	Vicenza	VENETO	95,21%	120	-	-
COMUNE DI MAJANO	Udine	FRIULI-VENEZIA GIULIA	94,99%	150	-	-
COMUNE DI PORTO TORRES	Sassari	SARDEGNA	94,67%	500	-	-
COMUNE DI COLLINAS	Sud Sardegna	SARDEGNA	94,02%	59	-	-
COMUNE DI CAPRIATE SAN GERVASIO	Bergamo	LOMBARDIA	93,95%	2.800	-	-
COMUNE DI BUGUGGIATE	Varese	LOMBARDIA	93,92%	-	286	-
COMUNE DI VALGRANA	Cuneo	PIEMONTE	93,89%	100	-	-
COMUNE DI CAIRATE	Varese	LOMBARDIA	93,53%	400	-	-
COMUNE DI MOMBARUZZO	Asti	PIEMONTE	93,15%	-	400	-
COMUNE DI ALBINO	Bergamo	LOMBARDIA	93,15%	350	-	-
COMUNE DI BOSCO MARENGO	Alessandria	PIEMONTE	92,87%	90	-	-
COMUNE DI TRINITAPOLI	Barletta-Andria-Trani	PUGLIA	92,80%	-	795	-
COMUNE DI VILLA POMA	Mantova	LOMBARDIA	92,62%	65	-	-
COMUNE DI INVERIGO	Como	LOMBARDIA	92,60%	-	84	-
COMUNE DI MOMBELLO DI TORINO	Torino	PIEMONTE	91,88%	15	-	-
COMUNE DI MURLO	Siena	TOSCANA	91,76%	-	500	-
COMUNE DI AMBIVERE	Bergamo	LOMBARDIA	91,74%	627	-	-
COMUNE DI OGLIASTRO CILENTO	Salerno	CAMPANIA	91,70%	-	700	-
COMUNE DI TORRETTA	Palermo	SICILIA	91,07%	1.712	-	-
COMUNE DI OLLASTRA	Oristano	SARDEGNA	90,95%	388	-	-
COMUNE DI OMEGNA	Verbania-Cusio-Ossola	PIEMONTE	90,87%	750	-	-
COMUNE DI SAN CIPRIANO PO	Pavia	LOMBARDIA	90,49%	65	-	-
COMUNE DI CERRETO GRUE	Alessandria	PIEMONTE	90,48%	-	44	-
COMUNE DI VITULANO	Benevento	CAMPANIA	90,33%	150	-	-
COMUNE DI SAN GENESIO ED UNITI	Pavia	LOMBARDIA	90,25%	311	-	-
COMUNE DI POZZOLENGO	Brescia	LOMBARDIA	89,33%	200	350	-
COMUNE DI TERRALBA	Oristano	SARDEGNA	89,13%	150	-	-
COMUNE DI BARNI	Como	LOMBARDIA	89,08%	55	-	-
COMUNE DI CAPRESE MICHELANGELO	Arezzo	TOSCANA	88,70%	-	150	-
COMUNE DI CASTIGLIONE MESSER MARINO	Chieti	ABRUZZO	87,87%	160	-	-
COMUNE DI STORNARA	Foggia	PUGLIA	87,50%	609	1.294	-
COMUNE DI FUBINE	Alessandria	PIEMONTE	86,81%	125	-	-
COMUNE DI ARCAZZO ROMANO	Roma	LAZIO	86,80%	254	-	-
COMUNE DI GAVIGNANO	Roma	LAZIO	86,08%	240	400	-
COMUNE DI NURAMINIS	Sud Sardegna	SARDEGNA	85,74%	380	70	-
COMUNE DI AZZATE	Varese	LOMBARDIA	85,62%	270	-	-
COMUNE DI DRUENTO	Torino	PIEMONTE	85,55%	400	-	-
COMUNE DI FURNARI	Messina	SICILIA	85,17%	20	-	-
COMUNE DI MAENZA	Latina	LAZIO	84,40%	231	-	-
COMUNE DI PRAZZO	Cuneo	PIEMONTE	83,71%	75	-	-
COMUNE DI MAGLIANO DE' MARSÌ	L'Aquila	ABRUZZO	83,25%	-	73	-
COMUNE DI PRAROSTINO	Torino	PIEMONTE	83,03%	55	-	-
COMUNE DI ROE' VOLCIANO	Brescia	LOMBARDIA	82,98%	247	-	-
COMUNE DI SANT'EGIDIO ALLA VIBRATA	Teramo	ABRUZZO	82,55%	1.123	-	-
COMUNE DI CORTEMILIA	Cuneo	PIEMONTE	82,15%	187	-	-
COMUNE DI ORICOLA	L'Aquila	ABRUZZO	82,12%	80	-	-
COMUNE DI CERVINARA	Avellino	CAMPANIA	81,99%	300	-	-
COMUNE DI LANDRIANO	Pavia	LOMBARDIA	81,45%	1.000	-	-
COMUNE DI VALMALA	Cuneo	PIEMONTE	81,17%	50	-	-
COMUNE DI PIEDIMONTE SAN GERMANO	Frosinone	LAZIO	81,00%	150	-	-




Ente locale	PROV	Regione	Incidenza Fondo cassa/Risultato amministrazione	Totale spazi richiesti anno 2017 (lettere e) - avanzo	Totale spazi richiesti anno 2017 (lettere f) - debito	Totale spazi assegnati anno 2017
COMUNE DI DOLIANOVA	Sud Sardegna	SARDEGNA	80,50%	-	150	-
COMUNE DI CALTO	Rovigo	VENETO	80,15%	120	-	-
COMUNE DI SAN PIETRO IN CARIANO	Verona	VENETO	80,13%	170	-	-
COMUNE DI MORICONE	Roma	LAZIO	80,02%	-	114	-
COMUNE DI CAMO	Cuneo	PIEMONTE	79,41%	30	-	-
COMUNE DI RACCUJA	Messina	SICILIA	79,25%	-	360	-
COMUNE DI ONO SAN PIETRO	Brescia	LOMBARDIA	79,19%	40	-	-
COMUNE DI BEDIZOLE	Brescia	LOMBARDIA	79,12%	50	-	-
COMUNE DI ALBANO DI LUCANIA	Potenza	BASILICATA	77,98%	186	-	-
COMUNE DI DUMENZA	Varese	LOMBARDIA	77,85%	74	-	-
COMUNE DI LUNGRO	Cosenza	CALABRIA	77,14%	-	300	-
COMUNE DI TORREGROTTA	Messina	SICILIA	76,38%	3.200	-	-
COMUNE DI MONGRANDO	Biella	PIEMONTE	75,96%	656	-	-
COMUNE DI SANTA MARIA HOE'	Lecco	LOMBARDIA	75,69%	450	-	-
COMUNE DI CERVICATI	Cosenza	CALABRIA	75,63%	47	-	-
COMUNE DI RIOLUNATO	Modena	EMILIA-ROMAGNA	75,56%	-	70	-
COMUNE DI MANTA	Cuneo	PIEMONTE	74,97%	280	-	-
COMUNE DI SERINA	Bergamo	LOMBARDIA	74,60%	150	-	-
COMUNE DI BERCHIDDA	Sassari	SARDEGNA	74,27%	-	120	-
COMUNE DI CAMPIGLIA MARITTIMA	Livorno	TOSCANA	73,96%	500	-	-
COMUNE DI CASTROCELO	Frosinone	LAZIO	73,62%	-	1.385	-
COMUNE DI PIOVERA	Alessandria	PIEMONTE	72,79%	16	144	-
COMUNE DI CASTEL GOFFREDO	Mantova	LOMBARDIA	72,70%	210	-	-
COMUNE DI FERRAZZANO	Campobasso	MOLISE	72,41%	80	-	-
COMUNE DI CORMANO	Milano	LOMBARDIA	72,39%	400	100	-
COMUNE DI CITTA' DI CASTELLO	Perugia	UMBRIA	72,17%	-	131	-
AMMINISTRAZIONE PROVINCIALE DI ASTI		PIEMONTE	72,07%	963	517	-
COMUNE DI TRANA	Torino	PIEMONTE	71,40%	300	-	-
COMUNE DI CALTANISSETTA	Caltanissetta	SICILIA	71,36%	1.645	-	-
COMUNE DI VIGNONE	Verbano-Cusio-Ossola	PIEMONTE	70,57%	180	-	-
COMUNE DI PARTANNA	Trapani	SICILIA	70,55%	2.895	-	-
COMUNE DI CERRETO GUIDI	Firenze	TOSCANA	70,33%	-	207	-
COMUNE DI CREVOLADOSSOLA	Verbano-Cusio-Ossola	PIEMONTE	70,33%	725	-	-
COMUNE DI MELLE	Cuneo	PIEMONTE	69,78%	50	-	-
COMUNE DI LIPARI	Messina	SICILIA	69,42%	1.341	-	-
COMUNE DI SAN MICHELE MONDOVI'	Cuneo	PIEMONTE	68,81%	33	-	-
COMUNE DI STEZZANO	Bergamo	LOMBARDIA	68,08%	-	600	-
COMUNE DI ROMETTA	Messina	SICILIA	67,99%	400	-	-
COMUNE DI SONICO	Brescia	LOMBARDIA	67,52%	160	-	-
COMUNE DI FLORESTA	Messina	SICILIA	67,51%	-	400	-
COMUNE DI SANTA GIUSTA	Oristano	SARDEGNA	67,36%	200	-	-
COMUNE DI PONTECCHIO POLESINE	Rovigo	VENETO	67,07%	122	-	-
COMUNE DI TERTENIA	Nuoro	SARDEGNA	65,52%	200	-	-
COMUNE DI BETTONA	Perugia	UMBRIA	64,92%	-	143	-
COMUNE DI CANOSIO	Cuneo	PIEMONTE	63,77%	30	-	-
COMUNE DI LUSIANA	Vicenza	VENETO	63,70%	100	-	-
COMUNE DI BALDICHIERI D'ASTI	Asti	PIEMONTE	63,33%	48	-	-
COMUNE DI NOCERA SUPERIORE	Salerno	CAMPANIA	63,16%	3.000	1.950	-
COMUNE DI SAN GIORGIO A CREMANO	Napoli	CAMPANIA	63,14%	1.500	500	-
COMUNE DI BONATE SOPRA	Bergamo	LOMBARDIA	63,08%	604	-	-
COMUNE DI OTTAVIANO	Napoli	CAMPANIA	62,33%	200	200	-
COMUNE DI PECCIOLI	Pisa	TOSCANA	60,32%	500	-	-
COMUNE DI CANNARA	Perugia	UMBRIA	59,88%	-	96	-
COMUNE DI VILLAPUTZU	Sud Sardegna	SARDEGNA	59,82%	1.772	-	-
COMUNE DI ROCCARAINOLA	Napoli	CAMPANIA	59,49%	-	238	-
COMUNE DI ISNELLO	Palermo	SICILIA	58,38%	-	514	-



Ente locale	PROV	Regione	Incidenza Fondo cassa/Risultato amministrazione	Totale spazi richiesti anno 2017 (lettere e) - avanzo	Totale spazi richiesti anno 2017 (lettere f) - debito	Totale spazi assegnati anno 2017
COMUNE DI GIMIGLIANO	Catanzaro	CALABRIA	57,44%	30	299	-
COMUNE DI SAN PIETRO IN LAMA	Lecce	PUGLIA	57,28%	310	-	-
COMUNE DI ARCE	Frosinone	LAZIO	56,78%	-	350	-
COMUNE DI CARSOLI	L'Aquila	ABRUZZO	55,98%	100	278	-
COMUNE DI ORIOLO	Cosenza	CALABRIA	55,42%	-	140	-
COMUNE DI BRAONE	Brescia	LOMBARDIA	55,09%	100	-	-
COMUNE DI MELDOLA	Forlì-Cesena	EMILIA-ROMAGNA	54,57%	53	50	-
COMUNE DI TAGGIA	Imperia	LIGURIA	54,52%	-	1.998	-
COMUNE DI ROMA CAPITALE	Roma	LAZIO	53,51%	8.105	-	-
COMUNE DI AFFILE	Roma	LAZIO	53,02%	230	-	-
COMUNE DI VEJANO	Viterbo	LAZIO	51,13%	133	128	-
COMUNE DI SANTA MARIA A VICO	Caserta	CAMPANIA	50,89%	177	660	-
COMUNE DI CERVARO	Frosinone	LAZIO	50,03%	-	300	-
COMUNE DI QUISTELLO	Mantova	LOMBARDIA	49,93%	100	-	-
COMUNE DI BALMUCCIA	Vercelli	PIEMONTE	49,54%	27	-	-
COMUNE DI CASSINA DE' PECCHI	Milano	LOMBARDIA	49,33%	-	600	-
COMUNE DI MACLODIO	Brescia	LOMBARDIA	48,55%	90	-	-
COMUNE DI BORGARELLO	Pavia	LOMBARDIA	47,69%	-	85	-
COMUNE DI VETRALLA	Viterbo	LAZIO	47,67%	200	-	-
COMUNE DI BELLINO	Cuneo	PIEMONTE	47,17%	100	-	-
CITTA' METROPOLITANA DI NAPOLI		CAMPANIA	47,03%	1.535	-	-
COMUNE DI AMOROSI	Benevento	CAMPANIA	46,65%	-	600	-
COMUNE DI VELESO	Como	LOMBARDIA	45,24%	13	-	-
COMUNE DI GALATONE	Lecce	PUGLIA	45,03%	-	1.265	-
COMUNE DI MORTARA	Pavia	LOMBARDIA	44,99%	192	275	-
COMUNE DI SAN BENEDETTO PO	Mantova	LOMBARDIA	43,73%	1.180	100	-
COMUNE DI ANZOLA D'OSSOLA	Verbano-Cusio-Ossola	PIEMONTE	43,26%	42	-	-
COMUNE DI SAN MARCO D'ALUNZIO	Messina	SICILIA	42,17%	-	679	-
COMUNE DI CASTRONUOVO DI SAN ANDREA	Potenza	BASILICATA	42,04%	36	-	-
COMUNE DI ROSA'	Vicenza	VENETO	41,33%	139	-	-
COMUNE DI ALANNO	Pescara	ABRUZZO	40,84%	-	200	-
COMUNE DI TRIVENTO	Campobasso	MOLISE	40,25%	150	-	-
COMUNE DI LAVENA PONTE TRESA	Varese	LOMBARDIA	39,60%	111	-	-
COMUNE DI SANT'ELPIDIO A MARE	Fermo	MARCHE	38,99%	465	1.085	-
COMUNE DI RODI' MILICI	Messina	SICILIA	38,57%	100	200	-
COMUNE DI ASCOLI PICENO	Ascoli Piceno	MARCHE	38,55%	-	2.698	-
COMUNE DI CASTIGLIONE IN TEVERINA	Viterbo	LAZIO	38,05%	-	30	-
COMUNE DI CUSTONACI	Trapani	SICILIA	36,11%	500	-	-
COMUNE DI ALESSANDRIA DELLA ROCCA	Agrigento	SICILIA	35,83%	630	250	-
COMUNE DI SANTA MARIA A MONTE	Pisa	TOSCANA	34,20%	-	295	-
COMUNE DI CALVANICO	Salerno	CAMPANIA	32,62%	-	1.111	-
COMUNE DI LONATE CEPPINO	Varese	LOMBARDIA	30,99%	200	-	-
COMUNE DI GIOIA DEI MARSÌ	L'Aquila	ABRUZZO	30,50%	100	-	-
COMUNE DI BRINDISI	Brindisi	PUGLIA	29,66%	1.000	1.000	-
COMUNE DI ALLISTE	Lecce	PUGLIA	29,65%	-	180	-
COMUNE DI OTRANTO	Lecce	PUGLIA	29,27%	-	196	-
COMUNE DI CASTIGLIONE DEL GENOVESI	Salerno	CAMPANIA	28,71%	-	327	-
COMUNE DI VOLTA MANTOVANA	Mantova	LOMBARDIA	27,71%	-	315	-
COMUNE DI SANTA CATERINA ALBANESE	Cosenza	CALABRIA	25,71%	-	81	-
COMUNE DI CASTELFRANCI	Avellino	CAMPANIA	23,20%	-	200	-
COMUNE DI LEONFORTE	Enna	SICILIA	22,78%	200	150	-
COMUNE DI SAN MANGO D'AQUINO	Catanzaro	CALABRIA	19,83%	-	690	-
COMUNE DI CORINALDO	Ancona	MARCHE	17,27%	260	-	-
COMUNE DI BISACQUINO	Palermo	SICILIA	16,92%	-	300	-
COMUNE DI OLIVERI	Messina	SICILIA	15,91%	-	502	-
COMUNE DI TEANO	Caserta	CAMPANIA	15,71%	400	182	-



Ente locale	PROV	Regione	Incidenza Fondo cassa/Risultato amministrazione	Totale spazi richiesti anno 2017 (lettere e) - avanzo	Totale spazi richiesti anno 2017 (lettere f) - debito	Totale spazi assegnati anno 2017
COMUNE DI LECCE NEI MARSÌ	L'Aquila	ABRUZZO	14,75%	-	79	-
COMUNE DI SANTA LUCIA DEL MELA	Messina	SICILIA	13,92%	-	266	-
COMUNE DI LOCRI	Reggio di Calabria	CALABRIA	13,64%	-	1.323	-
COMUNE DI VITTORIA	Ragusa	SICILIA	12,06%	-	450	-
COMUNE DI LIBRIZZI	Messina	SICILIA	11,82%	-	790	-
COMUNE DI FRAZZANO'	Messina	SICILIA	11,35%	-	280	-
COMUNE DI CASTRONUOVO DI SICILIA	Palermo	SICILIA	9,62%	290	250	-
COMUNE DI MERI'	Messina	SICILIA	5,75%	-	295	-
COMUNE DI GRUMO NEVANO	Napoli	CAMPANIA	5,13%	-	1.000	-
COMUNE DI MONTENERO DI BISACCIA	Campobasso	MOLISE	5,05%	-	157	-
COMUNE DI MONTELANICO	Roma	LAZIO	4,92%	110	-	-
COMUNE DI NARBOLIA	Oristano	SARDEGNA	4,75%	30	-	-
COMUNE DI SANTA MARINELLA	Roma	LAZIO	4,68%	-	2.864	-
COMUNE DI FRANCAVILLA DI SICILIA	Messina	SICILIA	1,39%	-	240	-
COMUNE DI GALLESE	Viterbo	LAZIO	1,17%	171	187	-
COMUNE DI FABRICA DI ROMA	Viterbo	LAZIO	1,00%	-	231	-
COMUNE DI DIPIGNANO	Cosenza	CALABRIA	0,25%	-	200	-
COMUNE DI ISOLA DELLE FEMMINE	Palermo	SICILIA	0,15%	-	150	-
COMUNE DI VALLO DELLA LUCANIA	Salerno	CAMPANIA	0,08%	-	690	-
COMUNE DI CICERALE	Salerno	CAMPANIA	0,07%	-	650	-
COMUNE DI ACQUAPPESA	Cosenza	CALABRIA	0,00%	-	209	-
COMUNE DI ALBANO LAZIALE	Roma	LAZIO	0,00%	-	896	-
COMUNE DI ARSOLI	Roma	LAZIO	0,00%	-	390	-
COMUNE DI CALATABIANO	Catania	SICILIA	0,00%	561	-	-
COMUNE DI CASTEL DI LUCIO	Messina	SICILIA	0,00%	22	160	-
COMUNE DI CERASO	Salerno	CAMPANIA	0,00%	43	352	-
COMUNE DI CITTANOVA	Reggio di Calabria	CALABRIA	0,00%	55	-	-
COMUNE DI CONCA DELLA CAMPANIA	Caserta	CAMPANIA	0,00%	170	-	-
COMUNE DI GABICCE MARE	Pesaro e Urbino	MARCHE	0,00%	-	427	-
COMUNE DI INTRODACQUA	L'Aquila	ABRUZZO	0,00%	-	210	-
COMUNE DI LONGI	Messina	SICILIA	0,00%	70	-	-
COMUNE DI LUOGOSANO	Avellino	CAMPANIA	0,00%	-	120	-
COMUNE DI MACERATA	Macerata	MARCHE	0,00%	-	1.080	-
COMUNE DI MANIACE	Catania	SICILIA	0,00%	20	60	-
COMUNE DI MASULLAS	Oristano	SARDEGNA	0,00%	-	250	-
COMUNE DI MONFORTE SAN GIORGIO	Messina	SICILIA	0,00%	-	225	-
COMUNE DI MONTE SAN BIAGIO	Latina	LAZIO	0,00%	122	-	-
COMUNE DI MONTEFORTE IRPINO	Avellino	CAMPANIA	0,00%	-	140	-
COMUNE DI OZIERI	Sassari	SARDEGNA	0,00%	191	-	-
COMUNE DI PIADENA	Cremona	LOMBARDIA	0,00%	-	91	-
COMUNE DI RIESI	Caltanissetta	SICILIA	0,00%	-	365	-
COMUNE DI SALE	Alessandria	PIEMONTE	0,00%	-	123	-
COMUNE DI SAN CIPRIANO PICENTINO	Salerno	CAMPANIA	0,00%	-	494	-
COMUNE DI SAN GIOVANNI GEMINI	Agrigento	SICILIA	0,00%	325	220	-
COMUNE DI SAN PIERO PATTI	Messina	SICILIA	0,00%	70	158	-
COMUNE DI SAN PIETRO A MAIDA	Catanzaro	CALABRIA	0,00%	-	150	-
COMUNE DI SANT'AGATA DE' GOTI	Benevento	CAMPANIA	0,00%	-	123	-
COMUNE DI SAVIGNONE	Genova	LIGURIA	0,00%	-	133	-
COMUNE DI STRONA	Biella	PIEMONTE	0,00%	60	105	-
COMUNE DI TORRICELLA PELIGNA	Chieti	ABRUZZO	0,00%	95	-	-
COMUNE DI VALENZA	Alessandria	PIEMONTE	0,00%	-	700	-
COMUNE DI VENTIMIGLIA DI SICILIA	Palermo	SICILIA	0,00%	-	168	-
COMUNE DI VIBONATI	Salerno	CAMPANIA	0,00%	-	130	-
COMUNE DI VICCHIO	Firenze	TOSCANA	0,00%	-	150	-
COMUNE DI ZAGAROLO	Roma	LAZIO	0,00%	-	700	-
COMUNE DI CASARANO	Lecce	PUGLIA	-39,52%	-	328	-



Ente locale	PROV	Regione	Incidenza Fondo cassa/Risultato amministrazione	Totale spazi richiesti anno 2017 (lettere e) - avanzo)	Totale spazi richiesti anno 2017 (lettere f) - debito)	Totale spazi assegnati anno 2017
COMUNE DI TITO	Potenza	BASILICATA	-63,13%	-	189	-
COMUNE DI BARCELLONA POZZO DI GOTTO	Messina	SICILIA	-83,96%	7.173	-	-
COMUNE DI GIFFONI SEI CASALI	Salerno	CAMPANIA	-84,98%	-	246	-
COMUNE DI SAN SOSTI	Cosenza	CALABRIA	-100,36%	40	140	-
COMUNE DI MORCIANO DI ROMAGNA	Rimini	EMILIA-ROMAGNA	-236,00%	-	99	-
COMUNE DI GENZANO DI LUCANIA	Potenza	BASILICATA	-265,01%	300	-	-
COMUNE DI PORTOPALO DI CAPO PASSERO	Siracusa	SICILIA	-279,67%	-	550	-
AMMINISTRAZIONE PROVINCIALE DI TERNI		UMBRIA	-352,96%	-	150	-
COMUNE DI RECANATI	Macerata	MARCHE	-418,58%	-	1.800	-
COMUNE DI PALERMO	Palermo	SICILIA	-419,57%	-	3.700	-
COMUNE DI LATRONICO	Potenza	BASILICATA	-878,13%	-	36	-
COMUNE DI MOSCHIANO	Avellino	CAMPANIA	-988,57%	46	-	-

17A02391

MINISTERO DELLA GIUSTIZIA

DECRETO 30 marzo 2017.

Modifiche al decreto 23 dicembre 2015 recante incentivi fiscali nella forma del «credito d'imposta» nei procedimenti di negoziazione assistita.

IL MINISTRO DELLA GIUSTIZIA

DI CONCERTO CON

IL MINISTRO DELL'ECONOMIA
E DELLE FINANZE

Visto l'articolo 21-*bis* del decreto-legge 27 giugno 2015, n. 83, recante "Misure urgenti in materia fallimentare, civile e processuale civile e di organizzazione e funzionamento dell'amministrazione giudiziaria", convertito con modificazioni dalla legge 6 agosto 2015, n. 132, che prevede incentivi fiscali nella forma di "credito d'imposta" nei procedimenti di negoziazione assistita, nonché di conclusione dell'arbitrato con lodo, ai sensi del decreto-legge 12 settembre 2014, n. 132, convertito con modificazioni dalla legge 10 novembre 2014, n. 162;

Visto il comma 2 del citato art. 21-*bis*, a norma del quale, con decreto del Ministro della giustizia di concerto con il Ministro dell'economia e delle finanze, sono stabilite le modalità e la documentazione da esibire a corredo della richiesta del credito di imposta, nonché i controlli sull'autenticità della stessa;

Visto l'art. 1, comma 618, della legge 28 dicembre 2015, n. 208, che ha reso stabili gli incentivi in esame "nel limite di spesa di 5 milioni annui a decorrere dall'anno 2016";

Visto il decreto del Ministro della giustizia, di concerto con il Ministro dell'economia e delle finanze, del 23 dicembre 2015, Incentivi fiscali nella forma del «credito d'imposta» nei procedimenti di negoziazione assistita, con il quale sono state stabilite le modalità e la documentazione da esibire a corredo della richiesta del credito di imposta, nonché i controlli sull'autenticità della stessa, per l'anno 2016;

Ritenuto necessario modificare il citato decreto ministeriale in considerazione della stabilizzazione degli incentivi in esame;

