

MODULO DI IMPLEMENTAZIONE DELLE MISURE MINIME DI SICUREZZA PER LE PUBBLICHE AMMINISTRAZIONI

Il presente modello fornisce un ausilio per determinare il livello di copertura prodotto dalle misure poste in essere dall'amministrazione attraverso l'indicazione, nella colonna "Modalità di implementazione", dello strumento effettivamente utilizzato per realizzare lo ABSC riferito alla riga.

Per misura si intende non solo lo specifico intervento tecnico od organizzativo posto in essere per prevenire, contrastare o ridurre gli effetti relativi ad una specifica minaccia ma anche tutte quelle attività di verifica e controllo nel tempo, essenziali per assicurare l'efficacia.

Pertanto, al fine di fornire tutte le principali informazioni identificative e descrittive relative alle singole misure può essere utile fare riferimento anche alle informazioni contenute in procedure, eventualmente, già approvate e adottate dall'Amministrazione che si raccomanda di fornire in allegato in caso di segnalazione di incidente informatico al CERT-PA

Le indicazioni delle modalità di implementazione possono essere ulteriormente utili anche come punto di riferimento dello stato della sicurezza dei servizi/sistemi dell'Amministrazione.

Il modulo deve essere compilato e firmato digitalmente con marcatura temporale dal Responsabile della struttura per l'organizzazione, l'innovazione e le tecnologie di cui all'art.17 del C.A.D., ovvero, in sua assenza, dal dirigente allo scopo designato e dal Responsabile Legale della struttura.

Dopo la sottoscrizione esso deve essere conservato e, in caso di incidente informatico, trasmesso al CERT-PA insieme con la segnalazione dell'incidente stesso.




ABSC 1 (CSC 1): INVENTARIO DEI DISPOSITIVI AUTORIZZATI E NON AUTORIZZATI

Gestire attivamente tutti i dispositivi hardware sulla rete (tracciandoli, inventariandoli e mantenendo aggiornato l'inventario) in modo che l'accesso sia dato solo ai dispositivi autorizzati, mentre i dispositivi non autorizzati e non gestiti siano individuati e sia loro impedito l'accesso

ABSC_ID #	Descrizione	Modalità di Implementazione	Liv
1	1 Implementare un inventario delle risorse attive correlato a quello ABSC 1.4		M
	2 Implementare ABSC 1.1.1 attraverso uno strumento automatico		S
	3 Effettuare il discovery dei dispositivi collegati alla rete con allarmi in caso di anomalie.		A
	4 Qualificare i sistemi connessi alla rete attraverso l'analisi del loro traffico.		A
1	1 Implementare il "logging" delle operazioni del server DHCP.		S
	2 Utilizzare le informazioni ricavate dal "logging" DHCP per migliorare l'inventario delle risorse e identificare le risorse non ancora censite.		S
1	1 Aggiornare l'inventario quando nuovi dispositivi approvati vengono collegati in rete.		M
	2 Aggiornare l'inventario con uno strumento automatico quando nuovi dispositivi approvati vengono collegati in rete.		S
3	1		
	2		



ABSC_ID #	Descrizione	Modalità di Implementazione	Liv
1	Gestire l'inventario delle risorse di tutti i sistemi collegati alla rete e dei dispositivi di rete stessi, registrando almeno l'indirizzo IP.		M
2	Per tutti i dispositivi che possiedono un indirizzo IP l'inventario deve indicare i nomi delle macchine, la funzione del sistema, un titolare responsabile della risorsa e l'ufficio associato. L'inventario delle risorse creato deve inoltre includere informazioni sul fatto che il dispositivo sia portatile e/o personale.		S
3	Dispositivi come telefoni cellulari, tablet, laptop e altri dispositivi elettronici portatili che memorizzano o elaborano dati devono essere identificati, a prescindere che siano collegati o meno alla rete dell'organizzazione.		A
4	Installare un'autenticazione a livello di rete via 802.1x per limitare e controllare quali dispositivi possono essere connessi alla rete. L'802.1x deve essere correlato ai dati dell'inventario per distinguere i sistemi autorizzati da quelli non autorizzati.		A
5	Utilizzare i certificati lato client per validare e autenticare i sistemi prima della connessione a una rete locale.		A
6			



ABSC 2 (CSC 2): INVENTARIO DEI SOFTWARE AUTORIZZATI E NON AUTORIZZATI

Gestire attivamente (inventariare, tracciare e correggere) tutti i software sulla rete in modo che sia installato ed eseguito solo software autorizzato, mentre il software non autorizzato e non gestito sia individuato e ne venga impedita l'installazione o l'esecuzione

ABSC_ID #	Descrizione	Modalità di implementazione	Liv
1	Stilare un elenco di software autorizzati e relative versioni necessari per ciascun tipo di sistema, compresi server, workstation e laptop di vari tipi e per diversi usi. Non consentire l'installazione di software non compreso nell'elenco.		M
1	Implementare una "whitelist" delle applicazioni autorizzate, bloccando l'esecuzione del software non incluso nella lista. La "whitelist" può essere molto ampia per includere i software più diffusi.		S
2	Per sistemi con funzioni specifiche (che richiedono solo un piccolo numero di programmi per funzionare), la "whitelist" può essere più mirata. Quando si proteggono i sistemi con software personalizzati che può essere difficile inserire nella "whitelist", ricorrere al punto ABSC 2.4.1 (isolando il software personalizzato in un sistema operativo virtuale).		S
3	Utilizzare strumenti di verifica dell'integrità dei file per verificare che le applicazioni nella "whitelist" non siano state modificate.		A



ABSC ID #	Descrizione	Modalità di Implementazione	Liv
1	Eseguire regolari scansioni sui sistemi al fine di rilevare la presenza di software non autorizzato.		M
2	Mantenere un inventario del software in tutta l'organizzazione che copra tutti i tipi di sistemi operativi in uso, compresi server, workstation e laptop.		S
3	Installare strumenti automatici d'inventario del software che registrino anche la versione del sistema operativo utilizzato nonché le applicazioni installate, le varie versioni ed il livello di patch.		A
4	Utilizzare macchine virtuali e/o sistemi air-gapped ¹ per isolare ed eseguire applicazioni necessarie per operazioni strategiche o critiche dell'Ente, che a causa dell'elevato rischio non devono essere installate in ambienti direttamente collegati in rete.		A

¹ Air-gapped: isolato. Tecnica informatica solitamente utilizzata per mettere in sicurezza sistemi o reti che richiedono maggior attenzione rispetto ad altre: basti pensare alle reti classificate come militari, ai sistemi di controllo di grande aziende e industrie sensibili (ad esempio centrali nucleari o industrie chimiche) o *network* che gestiscono e processano pagamenti attraverso carte di credito e bancomat.



ABSC 3 (CSC 3): PROTEGGERE LE CONFIGURAZIONI DI HARDWARE E SOFTWARE SUI DISPOSITIVI MOBILI, LAPTOP, WORKSTATION E SERVER
Istituire, implementare e gestire attivamente (tracciare, segnalare, correggere) la configurazione di sicurezza di laptop, server e workstation utilizzando una gestione della configurazione e una procedura di controllo delle variazioni rigorose, allo scopo di evitare che gli attacchi informatici possano sfruttare le vulnerabilità di servizi e configurazioni.


ABSC ID #	Descrizione	Modalità di Implementazione	Liv
1	Utilizzare configurazioni sicure standard per la protezione dei sistemi operativi.		M
2	Le configurazioni sicure standard devono corrispondere alle versioni "hardened" del sistema operativo e delle applicazioni installate. La procedura di hardening comprende tipicamente: eliminazione degli account non necessari (compresi gli account di servizio), disattivazione o eliminazione dei servizi non necessari, configurazione di stack e heaps non eseguibili, applicazione di patch, chiusura di porte di rete aperte e non utilizzate.		S
3	Assicurare con regolarità la validazione e l'aggiornamento delle immagini d'installazione nella loro configurazione di sicurezza anche in considerazione delle più recenti vulnerabilità e vettori di attacco.		A



ABSC_ID #	Descrizione	Modalità di Implementazione	Liv
1	Definire ed impiegare una configurazione standard per workstation, server e altri tipi di sistemi usati dall'organizzazione.		M
2	Eventuali sistemi in esercizio che vengano compromessi devono essere ripristinati utilizzando la configurazione standard.		M
3	Le modifiche alla configurazione standard devono essere effettuate secondo le procedure di gestione dei cambiamenti.		S
3	1 Le immagini d'installazione devono essere memorizzate offline.		M
3	2 Le immagini d'installazione sono conservate in modalità protetta, garantendone l'integrità e la disponibilità solo agli utenti autorizzati.		S
4	1 Eseguire tutte le operazioni di amministrazione remota di server, workstation, dispositivi di rete e analoghe apparecchiature per mezzo di connessioni protette (protocolli intrinsecamente sicuri, ovvero su canali sicuri).		M




ABSC_ID #	Descrizione	Modalità di Implementazione	Liv
1	Utilizzare strumenti di verifica dell'integrità dei file per assicurare che i file critici del sistema (compresi eseguibili di sistema e delle applicazioni sensibili, librerie e configurazioni) non siano stati alterati.		S
2	Nel caso in cui la verifica di cui al punto precedente venga eseguita da uno strumento automatico, per qualunque alterazione di tali file deve essere generato un alert.		A
3	Per il supporto alle analisi, il sistema di segnalazione deve essere in grado di mostrare la cronologia dei cambiamenti della configurazione nel tempo e identificare chi ha eseguito ciascuna modifica.		A
4	I controlli di integrità devono inoltre identificare le alterazioni sospette del sistema, delle variazioni dei permessi di file e cartelle.		A
6	1 Utilizzare un sistema centralizzato di controllo automatico delle configurazioni che consenta di rilevare e segnalare le modifiche non autorizzate.		A
7	1 Utilizzare strumenti di gestione della configurazione dei sistemi che consentano il ripristino delle impostazioni di configurazione standard.		A



ABSC4 (CSC 4): VALUTAZIONE E CORREZIONE CONTINUA DELLA VULNERABILITÀ

Acquisire, valutare e intraprendere continuamente azioni in relazione a nuove informazioni allo scopo di individuare vulnerabilità, correggere e minimizzare la finestra di opportunità per gli attacchi informatici.

ABSC_ID #	Descrizione	Modalità di Implementazione	Liv
1	Ad ogni modifica significativa della configurazione eseguire la ricerca delle vulnerabilità su tutti i sistemi in rete con strumenti automatici che forniscono a ciascun amministratore di sistema report con indicazioni delle vulnerabilità più critiche.		M
2	Eseguire periodicamente la ricerca delle vulnerabilità ABSC 4.1.1 con frequenza commisurata alla complessità dell'infrastruttura.		S
3	Usare uno SCAP (Security Content Automation Protocol) di validazione della vulnerabilità che rilevi sia le vulnerabilità basate sul codice (come quelle descritte dalle voci Common Vulnerabilities ed Exposures) che quelle basate sulla configurazione (come elencate nel Common Configuration Enumeration Project).		A
4	1		




ABSC_ID #	Descrizione	Modalità di Implementazione	Liv
1	Correlare i log di sistema con le informazioni ottenute dalle scansioni delle vulnerabilità.		S
2	Verificare che i log registrino le attività dei sistemi di scanning delle vulnerabilità		S
3	Verificare nei log la presenza di attacchi pregressi condotti contro target riconosciuto come vulnerabile.		S
4	Eseguire le scansioni di vulnerabilità in modalità privilegiata, sia localmente, sia da remoto, utilizzando un account dedicato che non deve essere usato per nessun'altra attività di amministrazione.		S
2	Vincolare l'origine delle scansioni di vulnerabilità a specifiche macchine o indirizzi IP, assicurando che solo il personale autorizzato abbia accesso a tale interfaccia e la utilizzi propriamente.		S
1	Assicurare che gli strumenti di scansione delle vulnerabilità utilizzati siano regolarmente aggiornati con tutte le più rilevanti vulnerabilità di sicurezza.		M
4	Registrarsi ad un servizio che fornisca tempestivamente le informazioni sulle nuove minacce e vulnerabilità. Utilizzandole per aggiornare le attività di scansione		S



ABSC ID #		Descrizione	Modalità di Implementazione	Liv
5	1	Installare automaticamente le patch e gli aggiornamenti del software sia per il sistema operativo sia per le applicazioni.		M
	2	Assicurare l'aggiornamento dei sistemi separati dalla rete, in particolare di quelli air-gapped, adottando misure adeguate al loro livello di criticità.		M
6	1	Verificare regolarmente che tutte le attività di scansione effettuate con gli account aventi privilegi di amministratore siano state eseguite secondo delle policy predefinite.		S
7	1	Verificare che le vulnerabilità emerse dalle scansioni siano state risolte sia per mezzo di patch, o implementando opportune contromisure oppure documentando e accettando un ragionevole rischio.		M
	2	Rivedere periodicamente l'accettazione dei rischi di vulnerabilità esistenti per determinare se misure più recenti o successive patch possono essere risolutive o se le condizioni sono cambiate, con la conseguente modifica del livello di rischio.		S




ABSC_ID #		Descrizione	Modalità di Implementazione	Liv
8	1	Definire un piano di gestione dei rischi che tenga conto dei livelli di gravità delle vulnerabilità, del potenziale impatto e della tipologia degli apparati (e.g. server esposti, server interni, PdL, portatili, etc.).		M
	2	Attribuire alle azioni per la risoluzione delle vulnerabilità un livello di priorità in base al rischio associato. In particolare applicare le patch per le vulnerabilità a partire da quelle più critiche.		M
9	1	Prevedere, in caso di nuove vulnerabilità, misure alternative se non sono immediatamente disponibili patch o se i tempi di distribuzione non sono compatibili con quelli fissati dall'organizzazione.		S
	10	Valutare in un opportuno ambiente di test le patch dei prodotti non standard (es.: quelli sviluppati ad hoc) prima di installarle nei sistemi in esercizio.		S
4				




ABSC 5 (CSC 5): USO APPROPRIATO DEI PRIVILEGI DI AMMINISTRATORE

Regole, processi e strumenti atti ad assicurare il corretto utilizzo delle utenze privilegiate e dei diritti amministrativi.


ABSC_ID #	Descrizione	Modalità di Implementazione	Liv
1	Limitare i privilegi di amministrazione ai soli utenti che abbiano le competenze adeguate e la necessità operativa di modificare la configurazione dei sistemi.		M
	Utilizzare le utenze amministrative solo per effettuare operazioni che ne richiedano i privilegi, registrando ogni accesso effettuato.		M
5	Assegnare a ciascuna utenza amministrativa solo i privilegi necessari per svolgere le attività previste per essa.		S
	Registrare le azioni compiute da un'utenza amministrativa e rilevare ogni anomalia di comportamento.		A
2	Mantenere l'inventario di tutte le utenze amministrative, garantendo che ciascuna di esse sia debitamente e formalmente autorizzata.		M
	Gestire l'inventario delle utenze amministrative attraverso uno strumento automatico che segnali ogni variazione che intervenga.		A




ABSC_ID #	Descrizione	Modalità di Implementazione	Liv
3	Prima di collegare alla rete un nuovo dispositivo sostituire le credenziali dell'amministratore predefinito con valori coerenti con quelli delle utenze amministrative in uso.		M
1	Tracciare nei log l'aggiunta o la soppressione di un'utenza amministrativa.		S
2	Generare un'allerta quando viene aggiunta un'utenza amministrativa.		S
3	Generare un'allerta quando vengono aumentati i diritti di un'utenza amministrativa.		S
5			
1	Tracciare nei log i tentativi falliti di accesso con un'utenza amministrativa.		S
6	Utilizzare sistemi di autenticazione a più fattori per tutti gli accessi amministrativi, inclusi gli accessi di amministrazione di dominio. L'autenticazione a più fattori può utilizzare diverse tecnologie, quali smart card, certificati digitali, one time password (OTP), token, biometria ed altri analoghi sistemi.		A



ABSC_ID #	Descrizione	Modalità di Implementazione	Liv
1	Quando l'autenticazione a più fattori non è supportata, utilizzare per le utenze amministrative credenziali di elevata robustezza (e.g. almeno 14 caratteri).		M
2	Impedire che per le utenze amministrative vengano utilizzate credenziali deboli.		S
3	Assicurare che le credenziali delle utenze amministrative vengano sostituite con sufficiente frequenza (password aging).		M
4	Impedire che credenziali già utilizzate possano essere riutilizzate a breve distanza di tempo (password history).		M
5	Assicurare che dopo la modifica delle credenziali trascorra un sufficiente lasso di tempo per poterne effettuare una nuova.		S
6	Assicurare che le stesse credenziali amministrative non possano essere riutilizzate prima di sei mesi.		S
7	Non consentire l'accesso diretto ai sistemi con le utenze amministrative, obbligando gli amministratori ad accedere con un'utenza normale e successivamente eseguire come utente privilegiato i singoli comandi.		S
8			




ABSC_ID #	Descrizione	Modalità di Implementazione	Liv
9	Per le operazioni che richiedono privilegi gli amministratori debbono utilizzare macchine dedicate, collocate su una rete logicamente dedicata, isolata rispetto a Internet. Tali macchine non possono essere utilizzate per altre attività.		S
1	Assicurare la completa distinzione tra utenze privilegiate e non privilegiate degli amministratori, alle quali debbono corrispondere credenziali diverse.		M
2	Tutte le utenze, in particolare quelle amministrative, debbono essere nominative e riconducibili ad una sola persona.		M
3	Le utenze amministrative anonime, quali "root" di UNIX o "Administrator" di Windows, debbono essere utilizzate solo per le situazioni di emergenza e le relative credenziali debbono essere gestite in modo da assicurare l'imputabilità di chi ne fa uso.		M
4	Evitare l'uso di utenze amministrative locali per le macchine quando sono disponibili utenze amministrative di livello più elevato (e.g. dominio).		S
1	Conservare le credenziali amministrative in modo da garantirne disponibilità e riservatezza.		M
2	Se per l'autenticazione si utilizzano certificati digitali, garantire che le chiavi private siano adeguatamente protette.		M




ABSC 8 (CSC 8): DIFESE CONTRO I MALWARE

Controllare l'installazione, la diffusione e l'esecuzione di codice maligno in diversi punti dell'azienda, ottimizzando al tempo stesso l'utilizzo dell'automazione per consentire il rapido aggiornamento delle difese, la raccolta dei dati e le azioni correttive.


ABSC ID #	Descrizione	Modalità di Implementazione	Liv
1	1	Installare su tutti i sistemi connessi alla rete locale strumenti atti a rilevare la presenza e bloccare l'esecuzione di malware (antivirus locali). Tali strumenti sono mantenuti aggiornati in modo automatico.	M
	2	Installare su tutti i dispositivi firewall ed IPS personali.	M
	3	Gli eventi rilevati dagli strumenti sono inviati ad un repository centrale (syslog) dove sono stabilmente archiviati.	S
8	1	Tutti gli strumenti di cui in ABSC_8.1 sono monitorati e gestiti centralmente. Non è consentito agli utenti alterarne la configurazione.	S
	2	È possibile forzare manualmente dalla console centrale l'aggiornamento dei sistemi anti-malware installati su ciascun dispositivo. La corretta esecuzione dell'aggiornamento è automaticamente verificata e riportata alla console centrale.	S
3	L'analisi dei potenziali malware è effettuata su di un'infrastruttura dedicata, eventualmente basata sul cloud.		A



ABSC_ID #		Descrizione	Modalità di Implementazione	Liv
3	1	Limitare l'uso di dispositivi esterni a quelli necessari per le attività aziendali.		M
	2	Monitorare l'uso e i tentativi di utilizzo di dispositivi esterni.		A
4	1	Abilitare le funzioni atte a contrastare lo sfruttamento delle vulnerabilità, quali Data Execution Prevention (DEP), Address Space Layout Randomization (ASLR), virtualizzazione, confinamento, etc. disponibili nel software di base.		S
	2	Installare strumenti aggiuntivi di contrasto allo sfruttamento delle vulnerabilità, ad esempio quelli forniti come opzione dai produttori di sistemi operativi.		A
5	1	Usare strumenti di filtraggio che operano sull'intero flusso del traffico di rete per impedire che il codice malevolo raggiunga gli host.		S
	2	Installare sistemi di analisi avanzata del software sospetto.		A
6	1	Monitorare, analizzare ed eventualmente bloccare gli accessi a indirizzi che abbiano una cattiva reputazione.		S




ABSC_ID #	Descrizione	Modalità di Implementazione	Liv
7	1	Disattivare l'esecuzione automatica dei contenuti al momento della connessione dei dispositivi removibili.	M
	2	Disattivare l'esecuzione automatica dei contenuti dinamici (e.g. macro) presenti nei file.	M
	3	Disattivare l'apertura automatica dei messaggi di posta elettronica.	M
	4	Disattivare l'anteprima automatica dei contenuti dei file.	M
8	1	Eseguire automaticamente una scansione anti-malware dei supporti rimuovibili al momento della loro connessione.	M
	2	Filtrare il contenuto dei messaggi di posta prima che questi raggiungano la cassetta del destinatario, prevedendo anche l'impiego di strumenti antisipam.	M
	3	Filtrare il contenuto del traffico web. Bloccare nella posta elettronica e nel traffico web i file la cui tipologia non è strettamente necessaria per l'organizzazione ed è potenzialmente pericolosa (e.g. .cab).	M
8	10	Utilizzare strumenti anti-malware che sfruttino, oltre alle firme, tecniche di rilevazione basate sulle anomalie di comportamento.	S
	11	Implementare una procedura di risposta agli incidenti che preveda la trasmissione al provider di sicurezza dei campioni di software sospetto per la generazione di firme personalizzate.	S



ABSC 10 (CSC 10): COPIE DI SICUREZZA

Procedure e strumenti necessari per produrre e mantenere copie di sicurezza delle informazioni critiche, così da consentirne il ripristino in caso di necessità.


ABSC_ID #	Descrizione	Modalità di Implementazione	Liv
1	Effettuare almeno settimanalmente una copia di sicurezza almeno delle informazioni strettamente necessarie per il com-		M
	Per assicurare la capacità di recupero di un sistema dal proprio backup, le procedure di backup devono riguardare il sistema operativo, le applicazioni software		A
	Effettuare backup multipli con strumenti diversi per contrastare possibili malfun-		A
10	Verificare periodicamente l'utilizzabilità delle copie mediante ripristino di prova.		S
	Assicurare la riservatezza delle informazioni contenute nelle copie di sicurezza mediante adeguata protezione fisica dei supporti ovvero mediante cifratura. La codifica effettuata prima della transmis-		M
4	Assicurarsi che i supporti contenenti almeno una delle copie non siano permanentemente accessibili dal sistema onde evitare che attacchi su questo possano		M



ABSC 13 (CSC 13): PROTEZIONE DEI DATI

Processi interni, strumenti e sistemi necessari per evitare l'esfiltrazione dei dati, mitigarne gli effetti e garantire la riservatezza e l'integrità delle informazioni rilevanti

ABSC_ID #	Descrizione	Modalità di Implementazione	Liv
1	Effettuare un'analisi dei dati per individuare quelli con particolari requisiti di riservatezza (dati rilevanti) e segnatamente quelli ai quali va applicata la protezione crittografica		M
2	Utilizzare sistemi di cifratura per i dispositivi portatili e i sistemi che contengono informazioni rilevanti		S
3	Utilizzare sul perimetro della rete strumenti automatici per bloccare, limitare ovvero monitorare in maniera puntuale, sul traffico uscente dalla propria rete, l'impiego di crittografia non autorizzata o l'accesso a siti che consentano lo scambio e la potenziale esfiltrazione di informazioni.		A
4	Effettuare periodiche scansioni, attraverso sistemi automatizzati, in grado di rilevare sui server la presenza di specifici "data pattern", significativi per l'Amministrazione, al fine di evidenziare l'esistenza di dati rilevanti in chiaro.		A



ABSC_ID #	Descrizione	Modalità di Implementazione	Liv
1	Nel caso in cui non sia strettamente necessario l'utilizzo di dispositivi esterni, implementare sistemi/configurazioni che impediscano la scrittura di dati su tali supporti.		A
5	Utilizzare strumenti software centralizzati atti a gestire il collegamento alle workstation/server dei soli dispositivi esterni autorizzati (in base a numero seriale o altre proprietà univoche) cifrando i relativi dati. Mantenere una lista aggiornata di tali dispositivi.		A
2	Implementare strumenti DLP (Data Loss Prevention) di rete per monitorare e controllare i flussi di dati all'interno della rete in maniera da evidenziare eventuali anomalie.		A
6	1		A
13	2		A
7	1		A
8	1		M
9	1		A

