

# ALLEGATO 3

---

## NOTA TECNICA E METODOLOGICA

### INDICE SINTETICO DI AFFIDABILITÀ FISCALE

AD08U

FABBRICAZIONE DI CALZATURE, PARTI E  
ACCESSORI



---

## APPLICAZIONE DELL'ISA

---

L'indice sintetico di affidabilità fiscale (ISA) esprime un giudizio di sintesi sull'affidabilità dei comportamenti fiscali del soggetto.

L'ISA è calcolato come media aritmetica di un insieme d'indicatori elementari e rappresenta il posizionamento del contribuente rispetto a tali indicatori attribuendo al soggetto un valore di sintesi, in scala da 1 a 10, dei singoli indicatori elementari: più basso sarà il valore dell'indice, minore sarà l'affidabilità fiscale del soggetto, più alto sarà il valore, più alta sarà l'attendibilità fiscale del soggetto.

I contribuenti interessati possono indicare ulteriori componenti positivi non risultanti dalle scritture contabili, che concorrono al calcolo degli indicatori elementari, per migliorare il proprio profilo di affidabilità fiscale.

Le attività economiche oggetto dell'indice sintetico di affidabilità fiscale AD08U sono quelle relative ai seguenti codici ATECO 2007:

- 15.20.10 – Fabbricazione di calzature
- 15.20.20 – Fabbricazione di parti in cuoio per calzature
- 16.29.11 – Fabbricazione di parti in legno per calzature
- 22.19.01 – Fabbricazione di soles di gomma e altre parti in gomma per calzature
- 22.29.01 – Fabbricazione di parti in plastica per calzature

I criteri generali seguiti per la costruzione dell'indice sintetico di affidabilità fiscale AD08U sono riportati nell'**Allegato 71**.

Di seguito sono rappresentate le modalità di calcolo dell'indice sintetico di affidabilità fiscale AD08U per l'applicazione al singolo contribuente dal periodo di imposta 2018.



---

## MODELLI DI BUSINESS

---

Ai fini della definizione degli indicatori elementari, i contribuenti interessati all'applicazione dell'ISA AD08U sono classificati in gruppi omogenei che presentano al loro interno caratteristiche il più possibile simili in termini di modalità di operare sul mercato in base al "Modello di Business" (MoB) adottato.

I modelli di business rappresentano la struttura della catena del valore alla base del processo di produzione del bene o del servizio e sono espressione delle differenze fondamentali che derivano dalle diverse combinazioni delle funzioni operative di impresa (produzione, logistica, commerciale).

Per l'ISA AD08U i MoB individuati sono i seguenti (la numerosità indicata è riferita alla base dati di costruzione, p.i. 2015):

- **MoB 1 - Imprese che effettuano soprattutto assemblaggio/montaggio e le fasi finali di imballaggio, finissaggio e inscatolamento della calzatura finita** (Numerosità: 1.215). Le imprese svolgono le fasi finali del ciclo di lavorazione relativamente alle calzature finite;
- **MoB 2 - Imprese che realizzano prevalentemente accessori e componenti** (Numerosità: 377). La produzione si concentra in particolare su guardoli, puntali e fasce che vengono utilizzati da altre imprese calzaturiere;
- **MoB 3 - Imprese che realizzano soprattutto soles e fondi** (Numerosità: 322). Le imprese realizzano componenti specifiche, nella fattispecie soles e fondi, da assemblare con la tomaia e le altre parti per l'ottenimento della calzatura finita;
- **MoB 4 - Imprese che realizzano prevalentemente soletti** (Numerosità: 192). Le imprese effettuano la realizzazione di componenti specifiche, nella fattispecie soletti, da assemblare con la tomaia e le altre parti per l'ottenimento della calzatura finita;
- **MoB 5 - Calzaturifici integrati che realizzano principalmente calzature complete in pelle e in altri materiali** (Numerosità: 229). Queste imprese svolgono un processo produttivo completo al termine del quale ottengono il prodotto finito: dalla progettazione alla preparazione della tomaia con taglio a mano, alle lavorazioni di giunteria e fasciatura del tacco fino alle fasi finali di montaggio e inscatolamento;
- **MoB 6 - Imprese che effettuano soprattutto lavorazioni su componenti, in particolare soles e soletti** (Numerosità: 344). Oltre ai componenti specifici vengono lavorate anche le tomaie;
- **MoB 7 - Calzaturifici che realizzano calzature complete prevalentemente in pelle** (Numerosità: 279). Queste imprese svolgono un processo produttivo completo, al termine del quale ottengono il prodotto finito: dalla progettazione alla preparazione della tomaia soprattutto con taglio CAD, alle lavorazioni di giunteria e fasciatura del tacco fino alle fasi finali di montaggio e inscatolamento;



- **MoB 8 - Imprese che realizzano prevalentemente tacchi** (Numerosità: 345). Le imprese realizzano componenti specifiche, nella fattispecie tacchi, da assemblare con la tomaia e le altre parti per l'ottenimento della calzatura finita;
- **MoB 9 - Imprese che effettuano principalmente la fase di taglio della tomaia, anche con tecnologia CAD** (Numerosità: 383). Le imprese effettuano la preparazione della tomaia, affiancando al taglio a mano anche quello automatico;
- **MoB 10 - Imprese che effettuano soprattutto la fase di giunteria** (Numerosità: 765). La lavorazione riguarda principalmente tomaie in pelle;
- **MoB 11 - Imprese che effettuano prevalentemente le fasi di taglio a mano e tranciatura** (Numerosità: 586). La lavorazione riguarda principalmente tomaie in pelle.

Per la descrizione degli elementi che permettono l'assegnazione del contribuente ai MoB si rimanda al **Sub Allegato 3.A**.



---

## INDICATORI ELEMENTARI

---

Gli indicatori elementari utilizzati ai fini del calcolo dell'indice sintetico di affidabilità fiscale per l'ISA AD08U sono differenziati **in due gruppi**:

1. **Indicatori elementari di affidabilità.** Tali indicatori individuano l'attendibilità di relazioni e rapporti tra grandezze di natura contabile e strutturale, tipici del settore e/o del modello organizzativo di riferimento, all'interno di specifici intervalli di valori su una scala da 1 a 10.

A questo gruppo appartengono gli indicatori elementari:

- Ricavi per addetto;
- Valore aggiunto per addetto;
- Reddito per addetto;
- Durata e decumulo delle scorte.

2. **Indicatori elementari di anomalia.** Tali indicatori segnalano la presenza di profili contabili e/o gestionali atipici rispetto al settore e/o al modello organizzativo di riferimento o evidenziano incongruenze riconducibili ad ingiustificati disallineamenti tra le informazioni dichiarate nei modelli di rilevazione dei dati per l'applicazione degli ISA, ovvero tra queste e le informazioni presenti nei modelli dichiarativi e/o in altre banche dati, con riferimento a diverse annualità d'imposta. Gli indicatori partecipano al calcolo dell'indice sintetico di affidabilità fiscale soltanto quando l'anomalia è presente; trattandosi di indicatori riferibili unicamente ad anomalie, il relativo punteggio di affidabilità fiscale viene misurato o con una scala da 1 a 5 o con il valore 1 che evidenzia la presenza di una grave anomalia.

A questo gruppo appartengono gli indicatori elementari suddivisi nelle successive 5 sezioni:

### **Gestione caratteristica:**

- Costo del venduto e per la produzione di servizi negativo;
- Costo del venduto (relativo a prodotti soggetti ad aggio o ricavo fisso) negativo;
- Corrispondenza delle esistenze di prodotti finiti, materie prime e merci con le relative rimanenze;
- Corrispondenza delle esistenze di opere e servizi di durata ultrannuale con le relative rimanenze;
- Corrispondenza delle esistenze di opere e servizi di durata ultrannuale di cui all'art. 93 comma 5 del TUIR con le relative rimanenze;
- Corrispondenza delle esistenze di prodotti soggetti ad aggio o ricavo fisso con le relative rimanenze;
- Valorizzazione delle rimanenze finali o esistenze iniziali relative ad opere, forniture e servizi di durata ultrannuale di cui all'art. 93 comma 5 del TUIR;



- Corrispondenza delle giornate retribuite con il modello CU e i dati INPS;
- Copertura delle spese per dipendente;
- Analisi dell'apporto di lavoro delle figure non dipendenti;
- Assenza del numero di associati in partecipazione in presenza dei relativi utili;
- Incidenza dei costi residuali di gestione;
- Margine operativo lordo negativo;

**Gestione dei beni strumentali:**

- Incidenza degli ammortamenti;
- Incidenza dei costi per beni mobili acquisiti in dipendenza di contratti per locazione finanziaria;
- Assenza del valore dei beni strumentali;

**Redditività:**

- Reddito operativo negativo;
- Risultato ordinario negativo;
- Reddito negativo per più di un triennio;

**Gestione extra-caratteristica:**

- Incidenza degli accantonamenti;
- Incidenza degli oneri finanziari netti;

**Attività non inerenti:**

- Tipologia della clientela: Privati >50% dei ricavi;
- Commercializzazione di prodotti acquistati da terzi non trasformati e/o non lavorati dall'impresa >50% dei ricavi.

Le formule delle variabili e degli indicatori sono riportate nel **Sub Allegato 3.D**.



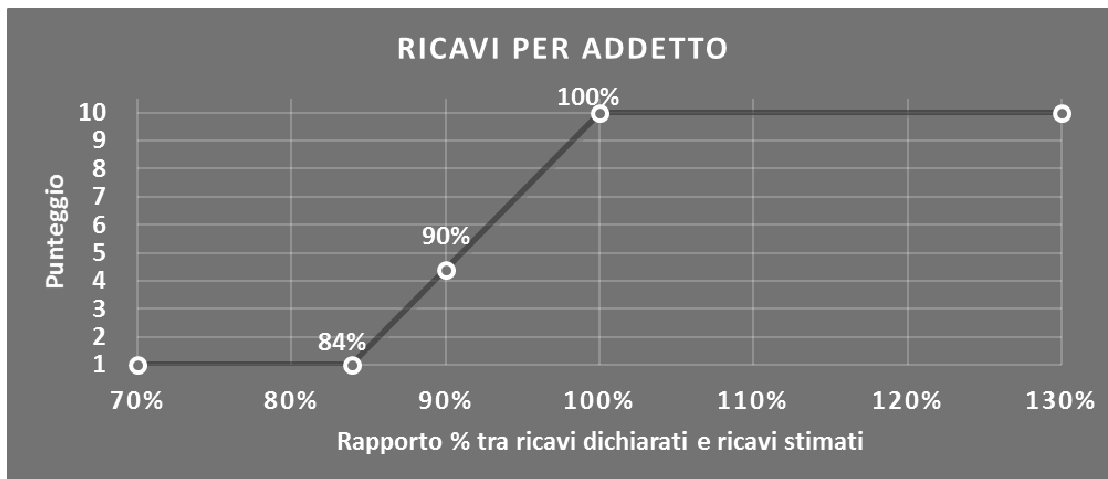
## INDICATORI ELEMENTARI DI AFFIDABILITÀ

### RICAVI PER ADDETTO

L'indicatore misura l'affidabilità dell'ammontare di ricavi che un'impresa consegue attraverso il processo produttivo con riferimento al contributo di ciascun addetto.

L'indicatore è calcolato come rapporto tra i ricavi dichiarati per addetto e i ricavi per addetto stimati.

A tale indicatore viene associato un punteggio che varia su una scala da 1 a 10. Quando i ricavi dichiarati sono maggiori o uguali rispetto a quelli stimati, ovvero il rapporto tra i ricavi dichiarati e i ricavi stimati presenta un valore pari o superiore ad 1, il punteggio assume valore 10; quando il citato rapporto presenta un valore pari o inferiore alla corrispondente soglia minima di riferimento<sup>1</sup>, il punteggio assume valore 1; quando tale rapporto presenta un valore compreso nell'intervallo tra la soglia minima e massima di riferimento, il punteggio è modulato<sup>2</sup> fra 1 e 10. Nel seguente grafico, per semplicità di rappresentazione, i valori sono rappresentati in forma percentuale approssimata all'intero.



I ricavi stimati sono determinati sulla base di una funzione di regressione dei "Ricavi per addetto" i cui coefficienti e la relativa interpretazione sono riportati nel **Sub Allegato 3.B**.

La stima dei "Ricavi per addetto" è personalizzata per singolo contribuente sulla base di uno specifico "coefficiente individuale", che misura le differenze nella produttività delle imprese (ad esempio, dovute a diverse abilità manageriali, potere di mercato, ecc.) e che risulta calcolato sulla base dei dati delle otto annualità di imposta precedenti relativi al medesimo contribuente. I criteri per la determinazione del coefficiente individuale sono riportati nell'**Allegato 72**.

<sup>1</sup> La soglia minima di riferimento è pari a  $\exp(-0,17542)$ , ovvero l'esponenziale dell'errore standard (sigma), con segno negativo, dei residui della funzione di stima dei ricavi per addetto.

<sup>2</sup> Punteggio =  $1 + 9 \times \frac{[\text{indicatore} - \exp(-\text{sigma})]}{[1 - \exp(-\text{sigma})]}$

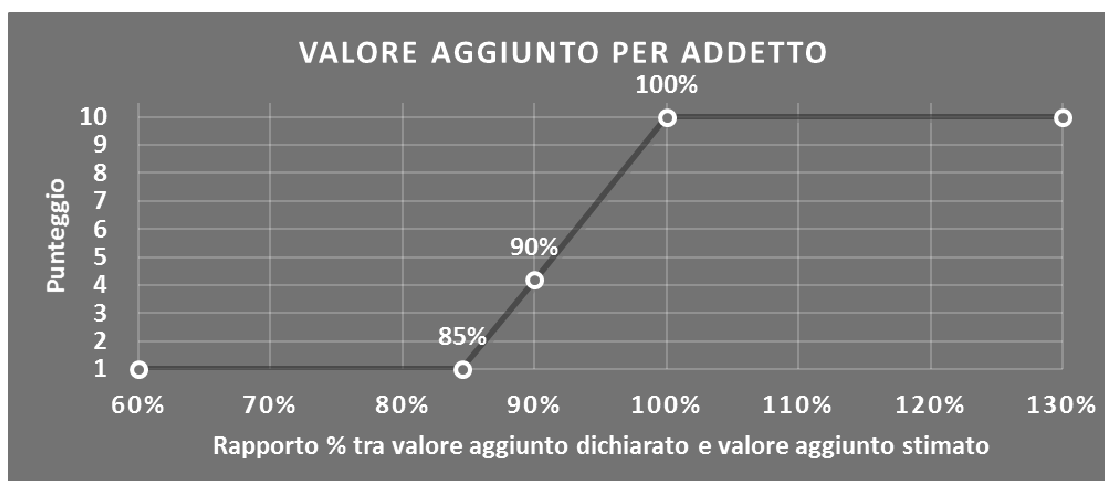


## VALORE AGGIUNTO PER ADDETTO

L'indicatore misura l'affidabilità del valore aggiunto creato con riferimento al contributo di ciascun addetto.

L'indicatore è calcolato come rapporto tra il valore aggiunto dichiarato per addetto e il valore aggiunto per addetto stimato.

A tale indicatore viene associato un punteggio che varia su una scala da 1 a 10. Quando il valore aggiunto dichiarato è maggiore o uguale rispetto a quello stimato, ovvero il rapporto tra il valore aggiunto dichiarato e il valore aggiunto stimato presenta un valore pari o superiore ad 1, il punteggio assume valore 10; quando il citato rapporto presenta un valore pari o inferiore alla corrispondente soglia minima di riferimento<sup>3</sup>, il punteggio assume valore 1; quando tale rapporto presenta un valore compreso nell'intervallo tra la soglia minima e massima di riferimento, il punteggio è modulato<sup>4</sup> fra 1 e 10. Nel seguente grafico, per semplicità di rappresentazione, i valori sono rappresentati in forma percentuale approssimata all'intero.




Il valore aggiunto stimato è determinato sulla base di una funzione di regressione del "Valore aggiunto per addetto" i cui coefficienti e la relativa interpretazione sono riportati nel **Sub Allegato 3.C**.

La stima del "Valore aggiunto per addetto" è personalizzata per singolo contribuente sulla base di uno specifico "coefficiente individuale", che misura le differenze nella produttività delle imprese (ad esempio, dovute a diverse abilità manageriali, potere di mercato, ecc.) e che risulta calcolato sulla base dei dati delle otto annualità di imposta precedenti relativi al medesimo contribuente. I criteri per la determinazione del coefficiente individuale sono riportati nell'**Allegato 72**.

<sup>3</sup> La soglia minima di riferimento è pari a  $\exp(-0,16819)$ , ovvero l'esponenziale dell'errore standard (sigma), con segno negativo, dei residui della funzione di stima del valore aggiunto per addetto.

<sup>4</sup>  $\text{Punteggio} = 1 + 9 \times \frac{\{\text{indicatore} - \exp(-\text{sigma})\}}{1 - \exp(-\text{sigma})}$



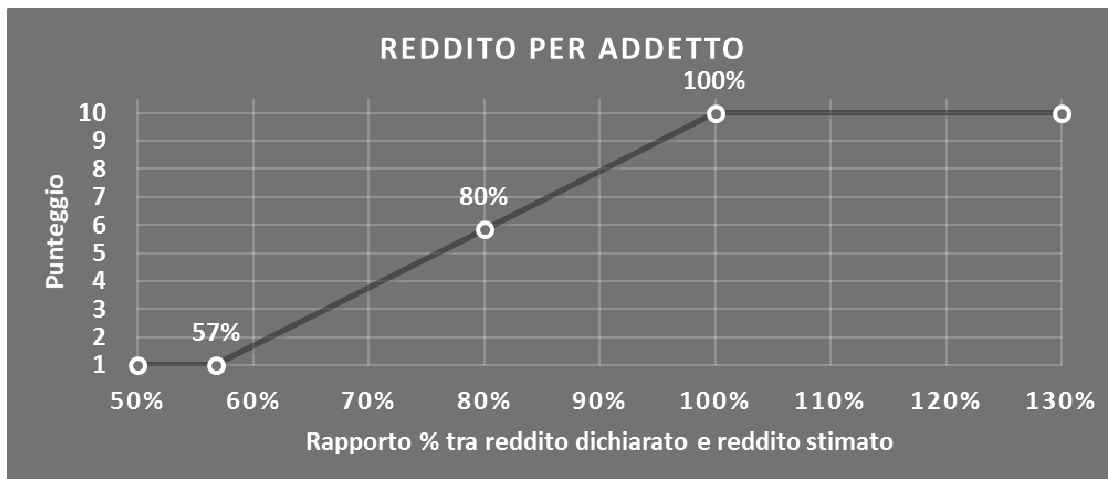


## REDDITO PER ADDETTO

L'indicatore misura l'affidabilità del reddito che un'impresa realizza in un determinato periodo di tempo con riferimento al contributo di ciascun addetto.

L'indicatore è calcolato come rapporto tra il reddito dichiarato per addetto e il reddito per addetto stimato.

A tale indicatore viene associato un punteggio che varia su una scala da 1 a 10. Quando il reddito dichiarato è maggiore o uguale rispetto a quello stimato ovvero il rapporto tra reddito dichiarato e reddito stimato presenta un valore pari o superiore ad 1, il punteggio assume valore 10; quando il citato rapporto presenta un valore pari o inferiore alla corrispondente soglia minima di riferimento<sup>5</sup> o il reddito dichiarato è negativo, il punteggio assume valore 1; quando tale rapporto presenta un valore compreso nell'intervallo tra la soglia minima e massima di riferimento, il punteggio è modulato<sup>6</sup> fra 1 e 10. Nel seguente grafico, per semplicità di rappresentazione, i valori sono rappresentati in forma percentuale approssimata all'intero.



Il reddito stimato è pari alla somma del reddito dichiarato e dell'eventuale maggior valore aggiunto stimato.

## DURATA E DECUMULO DELLE SCORTE

L'indicatore "Durata e decumulo delle scorte" è un indicatore composito costituito dalla media semplice dei punteggi dei due indicatori elementari "Durata delle scorte" e "Decumulo delle scorte".

- **DURATA DELLE SCORTE**

L'indicatore misura i giorni di permanenza media delle scorte in magazzino.

<sup>5</sup> La soglia minima di riferimento è pari a  $\exp(-0,56635)$ , ovvero l'esponenziale della deviazione standard (sigma), con segno negativo, del logaritmo del rapporto tra reddito per addetto dichiarato e reddito per addetto dichiarato più la differenza tra valore aggiunto per addetto stimato e dichiarato.

<sup>6</sup> Punteggio =  $1 + 9 \times \frac{[\text{indicatore} - \exp(-\text{sigma})]}{[1 - \exp(-\text{sigma})]}$



A tale indicatore viene associato un punteggio che varia su una scala da 1 a 10. Quando la "Durata delle scorte" presenta un valore pari o inferiore alla soglia minima di riferimento (ad es. **30 giorni** per il MoB 1), il punteggio assume valore 10; quando la durata delle scorte presenta un valore pari o superiore alla corrispondente soglia massima di riferimento (ad es. **240 giorni** per il MoB 1), il punteggio assume valore 1; quando la durata delle scorte presenta un valore compreso nell'intervallo tra la soglia minima e massima di riferimento, il punteggio è modulato<sup>7</sup> fra 1 e 10.



I dati riportati nel grafico sono riferiti al MoB 1.

Le soglie di riferimento (esprese in numero di giorni) sono differenziate per "Modello di Business" come di seguito riportato:

	Modalità di distribuzione	Soglia minima	Soglia massima
MoB 1	Tutti i soggetti	30	240
MoB 2	Tutti i soggetti	7	90
MoB 3	Tutti i soggetti	14	90
MoB 4	Tutti i soggetti	14	90
MoB 5	Tutti i soggetti	45	320
MoB 6	Tutti i soggetti	10	75
MoB 7	Tutti i soggetti	45	320
MoB 8	Tutti i soggetti	14	90
MoB 9	Tutti i soggetti	5	20
MoB 10	Tutti i soggetti	5	20
MoB 11	Tutti i soggetti	5	20

<sup>7</sup> Punteggio = 10 - 9×[(indicatore - soglia minima)/(soglia massima - soglia minima)]

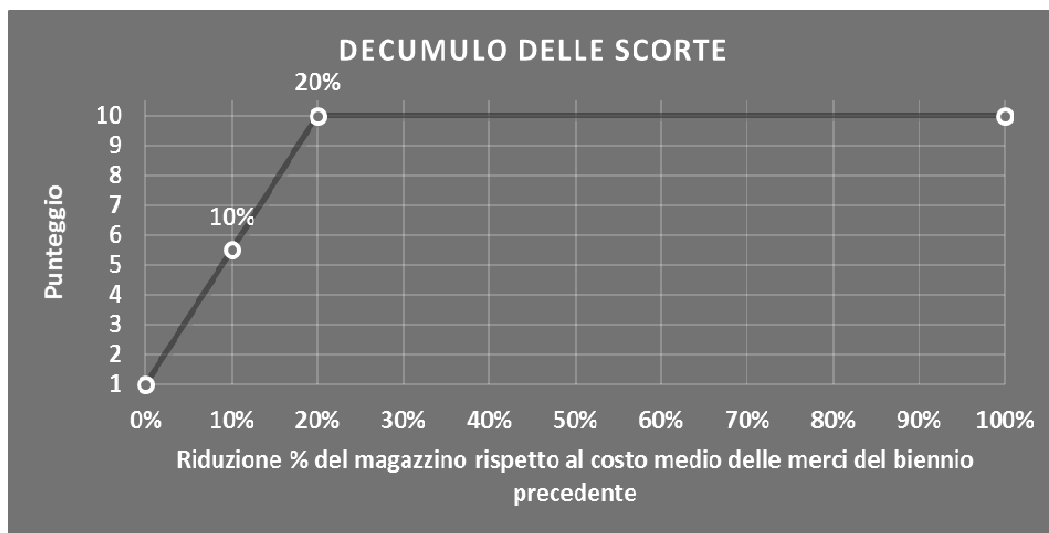


Per ogni singolo soggetto, i valori soglia sono ottenuti come media, ponderata con le relative probabilità di appartenenza, dei valori di riferimento individuati per gruppo omogeneo.

• **DECUMULO DELLE SCORTE**

L'indicatore di "Decumulo delle scorte" fornisce una misura dello smobilizzo delle giacenze di magazzino nel corso dell'anno.

A tale indicatore viene associato un punteggio che varia su una scala da 1 a 10. Quando il "Decumulo delle scorte" presenta un valore pari o inferiore alla soglia minima di riferimento, pari a **zero**, il punteggio assume valore 1; quando il "Decumulo delle scorte" presenta un valore pari o superiore alla corrispondente soglia massima di riferimento (**0,20**), il punteggio assume valore 10; quando il "Decumulo delle scorte" presenta un valore compreso nell'intervallo tra la soglia minima e massima di riferimento, il punteggio è modulato<sup>8</sup> fra 1 e 10. Nel seguente grafico, per semplicità di rappresentazione, i valori sono rappresentati in forma percentuale.



L'indicatore di "Decumulo delle scorte" è **applicato** quando il suo punteggio è superiore al punteggio dell'indicatore "Durata delle scorte".

In caso di inapplicabilità dell'indicatore "Decumulo delle scorte", il punteggio dell'indicatore composito "Durata e decumulo delle scorte" sarà pari a quello del solo indicatore "Durata delle scorte".

<sup>8</sup> Punteggio = 1 + 9 × (indicatore/0,20)



---

## INDICATORI ELEMENTARI DI ANOMALIA

---

### GESTIONE CARATTERISTICA

#### **COSTO DEL VENDUTO E PER LA PRODUZIONE DI SERVIZI NEGATIVO**

L'indicatore evidenzia situazioni di anomalia relative al costo del venduto e per la produzione di servizi.

Nel caso in cui tale costo sia negativo, l'indicatore è **applicato** e il relativo punteggio assume valore 1.

#### **COSTO DEL VENDUTO (RELATIVO A PRODOTTI SOGGETTI AD AGGIO O RICAVO FISSO) NEGATIVO**

L'indicatore evidenzia situazioni di anomalia concernenti il costo del venduto relativo a prodotti soggetti ad aggio o ricavo fisso.

Nel caso in cui tale costo sia negativo, l'indicatore è **applicato** e il relativo punteggio assume valore 1.

#### **CORRISPONDENZA DELLE ESISTENZE DI PRODOTTI FINITI, MATERIE PRIME E MERCI CON LE RELATIVE RIMANENZE**

L'indicatore monitora la corrispondenza tra il valore delle "Esistenze iniziali relative a merci, prodotti finiti, materie prime e sussidiarie, semilavorati e ai servizi non di durata ultrannuale (escluse quelle relative a prodotti soggetti ad aggio o ricavo fisso)" e le relative rimanenze finali dichiarate per il periodo di imposta precedente.

Nel caso in cui la differenza, in valore assoluto, tra i due importi sia superiore a 100 euro più il 5% delle rimanenze finali dell'anno precedente, l'indicatore è **applicato** e il relativo punteggio assume valore 1.

L'indicatore è **applicabile** solo se per il periodo di imposta precedente il contribuente ha applicato gli indici sintetici di affidabilità fiscale o gli studi di settore per una attività di impresa.

#### **CORRISPONDENZA DELLE ESISTENZE DI OPERE E SERVIZI DI DURATA ULTRANNUALE CON LE RELATIVE RIMANENZE**

L'indicatore monitora la corrispondenza tra il valore delle "Esistenze iniziali relative ad opere, forniture e servizi di durata ultrannuale" e le relative rimanenze finali dichiarate per il periodo di imposta precedente.

Nel caso in cui la differenza, in valore assoluto, tra i due importi sia superiore a 100 euro più il 5% delle rimanenze finali dell'anno precedente, l'indicatore è **applicato** e il relativo punteggio assume valore 1.



L'indicatore è **applicabile** solo se per il periodo di imposta precedente il contribuente ha applicato gli indici sintetici di affidabilità fiscale o gli studi di settore per una attività di impresa.

### **CORRISPONDENZA DELLE ESISTENZE DI OPERE E SERVIZI DI DURATA ULTRANNUALE DI CUI ALL'ART. 93 COMMA 5 DEL TUIR CON LE RELATIVE RIMANENZE**

L'indicatore monitora la corrispondenza tra il valore delle "Esistenze iniziali relative ad opere, forniture e servizi di durata ultrannuale di cui all'art. 93, comma 5, del TUIR" e le relative rimanenze finali dichiarate per il periodo di imposta precedente.

Nel caso in cui la differenza, in valore assoluto, tra i due importi sia superiore a 100 euro più il 5% delle rimanenze finali dell'anno precedente, l'indicatore è **applicato** e il relativo punteggio assume valore 1.

L'indicatore è **applicabile** solo se per il periodo di imposta precedente il contribuente ha applicato gli indici sintetici di affidabilità fiscale o gli studi di settore per una attività di impresa.

### **CORRISPONDENZA DELLE ESISTENZE DI PRODOTTI SOGGETTI AD AGGIO O RICAVO FISSO CON LE RELATIVE RIMANENZE**

L'indicatore monitora la corrispondenza tra il valore delle "Esistenze iniziali relative a prodotti soggetti ad aggio o ricavo fisso" e le relative rimanenze finali dichiarate per il periodo di imposta precedente.


Nel caso in cui la differenza, in valore assoluto, tra i due importi sia superiore a 100 euro più il 5% delle rimanenze finali dell'anno precedente, l'indicatore è **applicato** e il relativo punteggio assume valore 1.

L'indicatore è **applicabile** solo se per il periodo di imposta precedente il contribuente ha applicato gli indici sintetici di affidabilità fiscale o gli studi di settore per una attività di impresa.

### **VALORIZZAZIONE DELLE RIMANENZE FINALI O ESISTENZE INIZIALI RELATIVE AD OPERE, FORNITURE E SERVIZI DI DURATA ULTRANNUALE DI CUI ALL'ART. 93 COMMA 5 DEL TUIR**

L'indicatore monitora l'anomala compilazione, per questo settore economico, delle rimanenze finali o esistenze iniziali relative ad opere, forniture e servizi di durata ultrannuale di cui all'art. 93 comma 5 del TUIR.

In presenza di tale anomalia, l'indicatore è **applicato** e il relativo punteggio assume valore 1.



## CORRISPONDENZA DELLE GIORNATE RETRIBUITE CON IL MODELLO CU E I DATI INPS

L'indicatore controlla il numero di giornate retribuite relative ai dipendenti, dichiarate nel quadro A del modello di rilevazione dei dati, con l'analogo dato desumibile dagli archivi della Certificazione Unica (CU) e UNIEMENS-INPS.

L'indicatore è **applicabile** solo per i soggetti che rispettano le seguenti condizioni:

- sono contemporaneamente presenti in entrambe le banche dati esterne (CU e UNIEMENS-INPS);
- non indicano nel modello di rilevazione dei dati forme di lavoro dipendente a tempo parziale e di apprendistato;
- dichiarano nel modello di rilevazione dei dati "Mesi di attività nel corso del periodo di imposta" non superiori a 12.

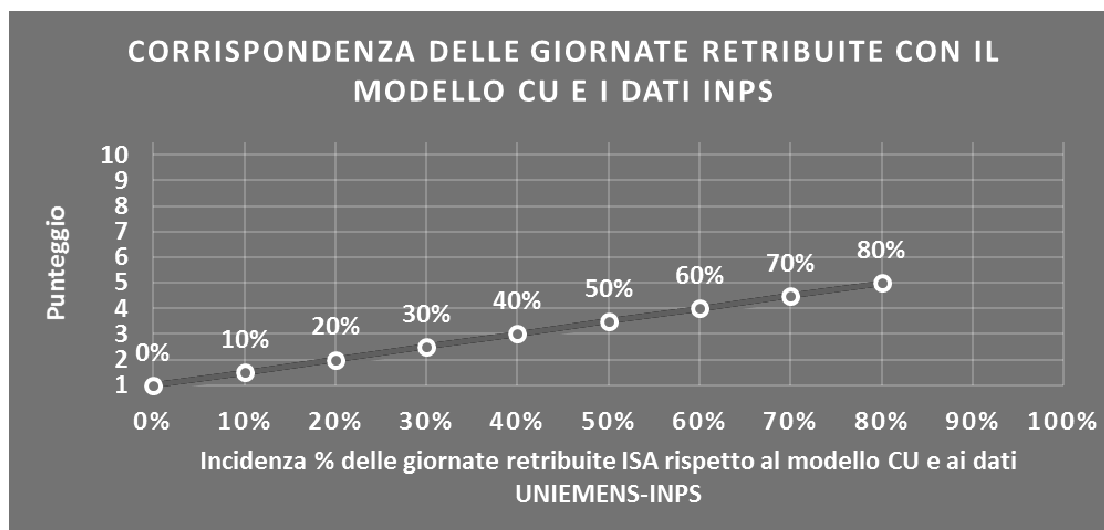
Il valore di riferimento è il minimo tra le giornate retribuite dichiarate nel modello CU (normalizzate a 312 giorni) e le giornate retribuite dichiarate ai fini UNIEMENS-INPS.

L'indicatore è **calcolato** come rapporto percentuale tra il numero delle giornate retribuite dichiarate nel quadro A del modello di rilevazione dei dati e il valore di riferimento.

L'indicatore è **applicato** quando presenta un valore non superiore alla soglia massima di riferimento (**80%**) e la differenza tra le giornate di riferimento e le giornate retribuite dichiarate nel quadro A del modello di rilevazione dei dati è superiore al seguente valore:

$$52 \text{ giorni} + 20\% \text{ del valore di riferimento} + 312 \times \text{Numero Soci Amministratori}$$

Il punteggio è modulato<sup>9</sup> fra 1 e 5, come da grafico seguente.



<sup>9</sup> Punteggio = 1 + 4 × (indicatore/80)



## COPERTURA DELLE SPESE PER DIPENDENTE

L'indicatore verifica che l'impresa generi un valore aggiunto per addetto coerente con le spese per dipendente.

L'indicatore è **calcolato** come rapporto tra le spese per dipendente e il valore aggiunto (al netto delle spese per prestazioni rese da professionisti esterni) per addetto<sup>10</sup>. Le spese per dipendente sono calcolate come rapporto tra le "Spese per lavoro dipendente e per altre prestazioni diverse da lavoro dipendente afferenti l'attività dell'impresa", al netto delle "Spese per prestazioni rese da professionisti esterni", delle "Spese per collaboratori coordinati e continuativi" e delle "Spese per compensi corrisposti ai soci per l'attività di amministratore (società di persone)", e il numero dipendenti.

Nel caso in cui il rapporto tra le spese per dipendente e il valore aggiunto (al netto delle spese per prestazioni rese da professionisti esterni) per addetto assuma valori superiori all'unità l'indicatore è **applicato** e il relativo punteggio assume valore 1.

## ANALISI DELL'APPORTO DI LAVORO DELLE FIGURE NON DIPENDENTI

L'indicatore monitora la corretta compilazione dell'apporto di lavoro delle figure non dipendenti.

A tal fine, per ciascuna figura di addetto non dipendente (collaboratori familiari, familiari diversi, associati in partecipazione, soci amministratori, soci non amministratori) e a seconda della natura giuridica dell'impresa di appartenenza, è stato definito un valore percentuale minimo di apporto di lavoro per addetto, differenziato per numero di addetti per figura di addetto non dipendente (si veda la tabella seguente).

Tale valore rappresenta la soglia minima di riferimento dell'apporto di lavoro delle figure non dipendenti.

---

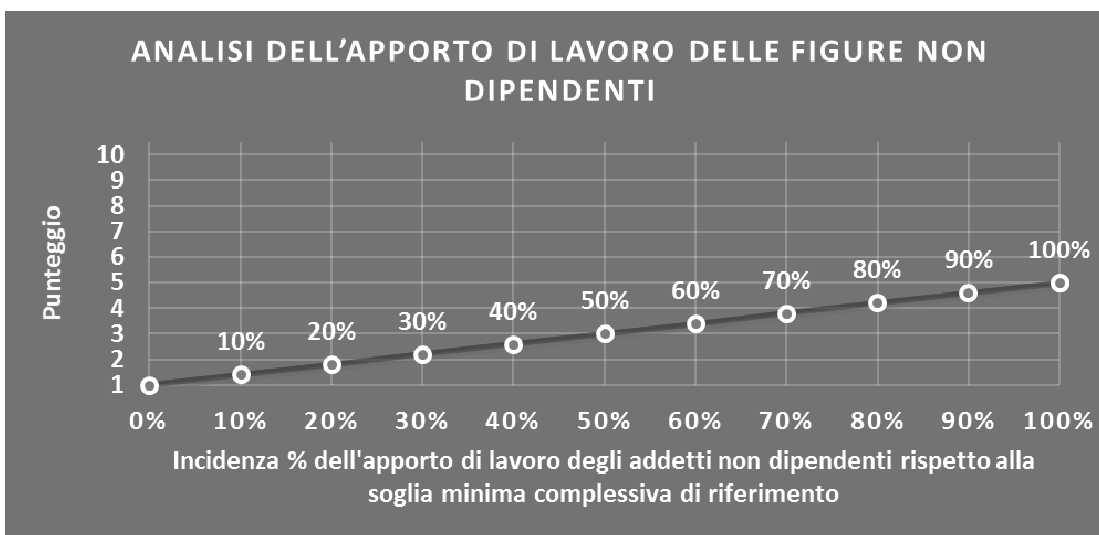
<sup>10</sup> Quando il denominatore dell'indicatore "Copertura delle spese per dipendente" è non positivo, l'indicatore **non è applicato**.




**Soglia minima percentuale di apporto di lavoro per addetto delle figure non dipendenti**

NATURA GIURIDICA	Numero addetti per figura	COLLABORATORI FAMILIARI	FAMILIARI DIVERSI	ASSOCIATI IN PARTECIPAZIONE	SOCI AMMINISTRATORI	SOCI NON AMMINISTRATORI
PERSONE FISICHE	1	50	30	10		
PERSONE FISICHE	2	50	30	8		
PERSONE FISICHE	3	50	30	5		
PERSONE FISICHE	4	50	30	3		
PERSONE FISICHE	5	50	30	2		
PERSONE FISICHE	>5	50	30	1		
SOCIETA' DI PERSONE	1		30	10	100	20
SOCIETA' DI PERSONE	2		30	8	75	15
SOCIETA' DI PERSONE	3		30	5	67	13
SOCIETA' DI PERSONE	4		30	3	63	13
SOCIETA' DI PERSONE	5		30	2	60	8
SOCIETA' DI PERSONE	>5		30	1	50	4
SOCIETA' DI CAPITALI E ENTI NON COMMERCIALI	1		30	10	50	10
SOCIETA' DI CAPITALI E ENTI NON COMMERCIALI	2		30	8	38	8
SOCIETA' DI CAPITALI E ENTI NON COMMERCIALI	3		30	5	33	5
SOCIETA' DI CAPITALI E ENTI NON COMMERCIALI	4		30	3	31	3
SOCIETA' DI CAPITALI E ENTI NON COMMERCIALI	5		30	2	28	2
SOCIETA' DI CAPITALI E ENTI NON COMMERCIALI	>5		30	1	16	1

Nel caso in cui la percentuale complessiva di apporto di lavoro degli addetti non dipendenti dichiarata sia inferiore alla soglia minima complessiva di riferimento, l'indicatore è **applicato** e il relativo punteggio<sup>11</sup> assume un valore compreso tra 1 e 5, come da grafico successivo.



<sup>11</sup> Punteggio = 1 + 4×(apporto di lavoro degli addetti non dipendenti/soglia minima complessiva di riferimento)





## ASSENZA DEL NUMERO DI ASSOCIATI IN PARTECIPAZIONE IN PRESENZA DEI RELATIVI UTILI

L'indicatore evidenzia situazioni di anomalia nei casi di mancata dichiarazione dell'apporto di lavoro degli "Associati in partecipazione" in presenza degli "Utili spettanti agli associati in partecipazione con apporti di solo lavoro".

Nel caso in cui si verifichi tale anomalia, l'indicatore è **applicato** e il relativo punteggio assume valore 1.

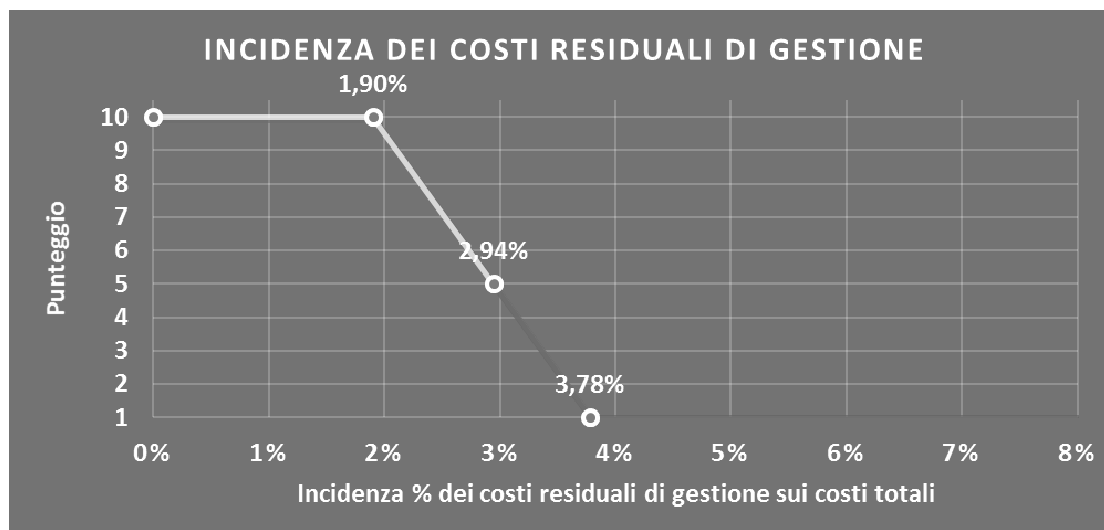
## INCIDENZA DEI COSTI RESIDUALI DI GESTIONE

L'indicatore verifica che le voci di costo relative agli oneri diversi di gestione e alle altre componenti negative costituiscano una plausibile componente residuale di costo.

L'indicatore è **calcolato** come rapporto percentuale tra i costi residuali di gestione e i costi totali.

Qualora i costi totali siano uguali a zero, l'indicatore non è **applicabile**.

All'indicatore "Incidenza dei costi residuali di gestione" viene associato un punteggio che varia su una scala da 1 a 10. Quando l'indicatore presenta un valore pari o inferiore alla corrispondente soglia minima di riferimento (**1,90%**), il punteggio assume valore 10; quando l'indicatore presenta un valore pari o superiore alla corrispondente soglia massima di riferimento (**3,78%**), il punteggio assume valore 1; quando l'indicatore presenta un valore compreso nell'intervallo tra la soglia minima e massima di riferimento, il punteggio è modulato<sup>12</sup> fra 1 e 10.



L'indicatore è **applicato** quando il relativo punteggio è non superiore a 5.

<sup>12</sup> Punteggio = 10 - 9 × [(indicatore - soglia minima) / (soglia massima - soglia minima)]



## **MARGINE OPERATIVO LORDO NEGATIVO**

L'indicatore evidenzia situazioni di anomalia relative al margine operativo lordo.

Nel caso in cui detto margine sia negativo e il valore aggiunto sia positivo, l'indicatore è **applicato** e il relativo punteggio assume valore 1.

## **GESTIONE DEI BENI STRUMENTALI**

### **INCIDENZA DEGLI AMMORTAMENTI**

L'indicatore verifica la coerenza tra ammortamenti per beni mobili strumentali e relativo valore.

L'indicatore è **calcolato** come rapporto percentuale tra gli ammortamenti per beni mobili strumentali, al netto dei beni di costo unitario non superiore a 516,46 euro, e il valore dei beni strumentali mobili in proprietà, al netto dei beni di costo unitario non superiore a 516,46 euro, parametrato alla quota di mesi di attività nel corso del periodo di imposta (numero di mesi di attività nel corso del periodo di imposta/12).

Nel caso in cui il valore dell'indicatore sia pari o superiore al valore della soglia massima di riferimento (**25%**), l'indicatore è **applicato** e il relativo punteggio assume valore 1.

Qualora l'importo degli ammortamenti per beni mobili strumentali, al netto dei beni di costo unitario non superiore a 516,46 euro, sia positivo, il valore dei beni strumentali mobili in proprietà, al netto dei beni di costo unitario non superiore a 516,46 euro, sia pari a zero, l'indicatore è **applicato** e il relativo punteggio assume valore 1.

### **INCIDENZA DEI COSTI PER BENI MOBILI ACQUISITI IN DIPENDENZA DI CONTRATTI PER LOCAZIONE FINANZIARIA**

L'indicatore verifica la coerenza tra canoni di leasing e valore dei relativi beni strumentali acquisiti in leasing.

L'indicatore è **calcolato** come rapporto percentuale tra i "Canoni per beni mobili acquisiti in dipendenza di contratti di locazione finanziaria, ad esclusione dei canoni di leasing fiscalmente deducibili oltre il periodo di durata del contratto", e il "Valore dei beni strumentali mobili relativo a beni acquisiti in dipendenza di contratti di locazione finanziaria", parametrato alla quota di mesi di attività nel corso del periodo di imposta (numero di mesi di attività nel corso del periodo di imposta/12).

Nel caso in cui il valore dell'indicatore sia pari o superiore al valore della soglia massima di riferimento (**55%**), l'indicatore è **applicato** e il relativo punteggio assume valore 1.

Qualora i "Canoni per beni mobili acquisiti in dipendenza di contratti di locazione finanziaria, ad esclusione dei canoni di leasing fiscalmente deducibili oltre il periodo di durata del contratto", siano positivi e il "Valore dei beni strumentali mobili relativo a beni acquisiti in dipendenza di contratti di locazione finanziaria" sia pari a zero, l'indicatore è **applicato** e il relativo punteggio assume valore 1.



## ASSENZA DEL VALORE DEI BENI STRUMENTALI

L'indicatore evidenzia situazioni di anomalia nei casi di mancata dichiarazione, nel modello di rilevazione dei dati, del valore dei beni strumentali in presenza di beni strumentali indicati nello stesso modello.

Qualora si verifichi tale anomalia, l'indicatore è **applicato** e il relativo punteggio assume valore 1.

Di seguito viene riportato l'elenco delle variabili relative ai beni strumentali utilizzate per il calcolo dell'indicatore:

- Stazione Cad per progettazione;
- Pantografo;
- Tavolo per il taglio a mano;
- Banco di taglio automatico (Cad-Cam);
- Trancia a ponte;
- Trancia a bandiera;
- Spaccapelli;
- Macchine da cucire piane;
- Macchine da cucire a braccio;
- Macchine da cucire ad ago;
- Macchine da cucire a due aghi;
- Scarnitrici, smussatrici;
- Battitrici;
- Spianatrici;
- Occhiellatrici;
- Altre di giunteria;
- Banchi da stiro;
- Stiratrici a giostra;
- Manovia a mano;
- Manovia elettrica;
- Inchiodatacchi;
- Fissa sottopiedi;
- Garba speroni o camblatrici;
- Cardatrici;
- Premonta;



- Montafianchi;
- Calzera/montafianchi;
- Forni;
- Rasatrici;
- Incollatrici, Masticiatrici;
- Prefissa-tacchi;
- Boettatrici;
- Macchine cucisuola;
- Pressatrici o presse;
- Levaforme;
- Tingisuola;
- Molatrici, smerigliatrici;
- Spazzolatrici, lucidatrici;
- Fresatrici;
- Stirastivali;
- Altre di manovia;
- Macchine per iniezione;
- Giostre per stampaggio;
- Seghe a nastro/troncatrici;
- Insellatrici;
- Tagliatacchi;
- Giostre/Torni;
- Beni mobili strumentali ad esclusione dei beni acquisiti in dipendenza di contratti di locazione non finanziaria distinti per classi di età: Oltre 9 anni;
- Beni mobili strumentali ad esclusione dei beni acquisiti in dipendenza di contratti di locazione non finanziaria distinti per classi di età: Da 5 a 9 anni;
- Beni mobili strumentali ad esclusione dei beni acquisiti in dipendenza di contratti di locazione non finanziaria distinti per classi di età: Fino a 4 anni;
- Valore dei beni mobili strumentali immessi nell'attività per la prima volta nel periodo d'imposta ad esclusione di quelli acquisiti in dipendenza di contratti di locazione non finanziaria.



## **REDDITIVITÀ**

### **REDDITO OPERATIVO NEGATIVO**

L'indicatore intercetta le situazioni in cui il reddito operativo è minore di zero.

Qualora si verifichi questa condizione e il margine operativo lordo sia positivo, l'indicatore è **applicato** e il relativo punteggio assume valore 1.

### **RISULTATO ORDINARIO NEGATIVO**

L'indicatore intercetta le situazioni in cui il risultato ordinario è minore di zero.

Qualora si verifichi questa condizione, l'indicatore è **applicato** e il relativo punteggio assume valore 1.

### **REDDITO NEGATIVO PER PIÙ DI UN TRIENNIO**

L'indicatore monitora situazioni di reddito<sup>13</sup> negativo ripetute negli anni.

L'indicatore è **applicato** quando, prendendo a riferimento gli ultimi 8 periodi d'imposta, in almeno 4 annualità, anche non consecutive, è dichiarato reddito negativo.

Il punteggio è pari a:

- 5 se il reddito è negativo per 4 annualità;
- 4 se il reddito è negativo per 5 annualità;
- 3 se il reddito è negativo per 6 annualità;
- 2 se il reddito è negativo per 7 annualità;
- 1 se il reddito è negativo per 8 annualità.

## **GESTIONE EXTRA-CARATTERISTICA**

### **INCIDENZA DEGLI ACCANTONAMENTI**

L'indicatore verifica la plausibilità degli accantonamenti rispetto alla capacità dell'impresa di produrre reddito attraverso la propria gestione caratteristica.

L'indicatore è **calcolato** come rapporto percentuale tra gli "Accantonamenti" e il margine operativo lordo.

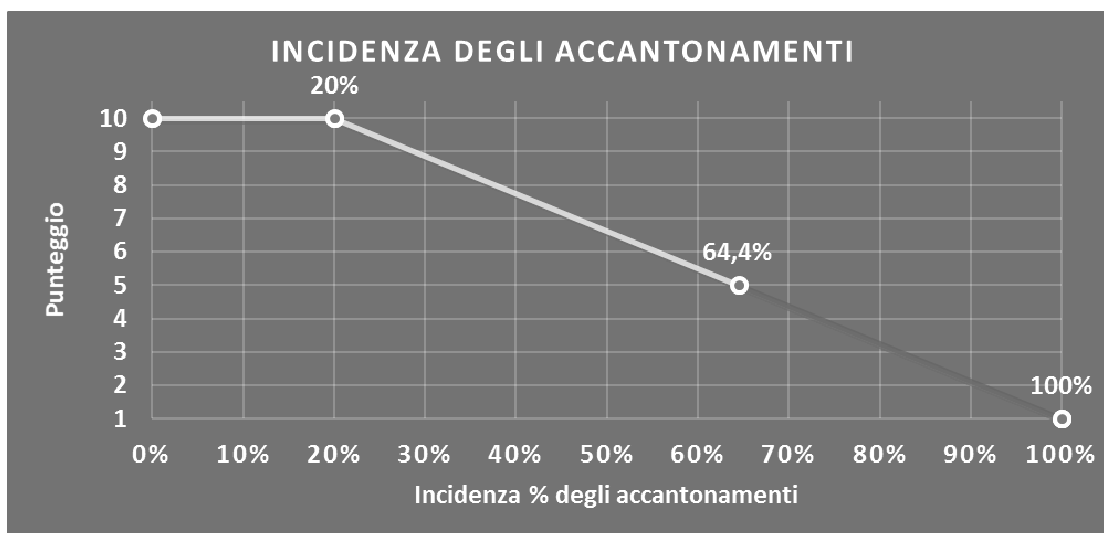
Qualora gli "Accantonamenti" siano uguali a zero, l'indicatore non è **applicabile**.

---

<sup>13</sup> Per i periodi d'imposta fino al 2017 il reddito da prendere a riferimento è pari a: "Reddito d'impresa (o perdita)" + i compensi corrisposti ai soci per l'attività di amministratore relativi a società di persone, società ed enti soggetti all'IRES + gli "Utili spettanti agli associati in partecipazione con apporti di solo lavoro" + i beni distrutti o sottratti + le maggiorazioni delle quote di ammortamento e dei canoni di locazione finanziaria.



All'indicatore "Incidenza degli accantonamenti" viene associato un punteggio che varia su una scala da 1 a 10. Quando l'indicatore presenta un valore pari o inferiore alla corrispondente soglia minima di riferimento (**20%**), il punteggio assume valore 10; quando l'indicatore presenta un valore pari o superiore alla corrispondente soglia massima di riferimento (**100%**), il punteggio assume valore 1; quando l'indicatore presenta un valore compreso nell'intervallo tra la soglia minima e massima di riferimento, il punteggio è modulato<sup>14</sup> fra 1 e 10.



L'indicatore è **applicato** quando il relativo punteggio è non superiore a 5.

Qualora il margine operativo lordo sia non positivo, l'indicatore è **applicato** ed assume punteggio pari ad 1.

### INCIDENZA DEGLI ONERI FINANZIARI NETTI

L'indicatore valuta la plausibilità dell'indebitamento finanziario dell'impresa, permettendo di evidenziare eventuali squilibri tra gestione operativa e finanziaria.

L'indicatore è **calcolato** come rapporto percentuale tra gli oneri finanziari netti e il reddito operativo.

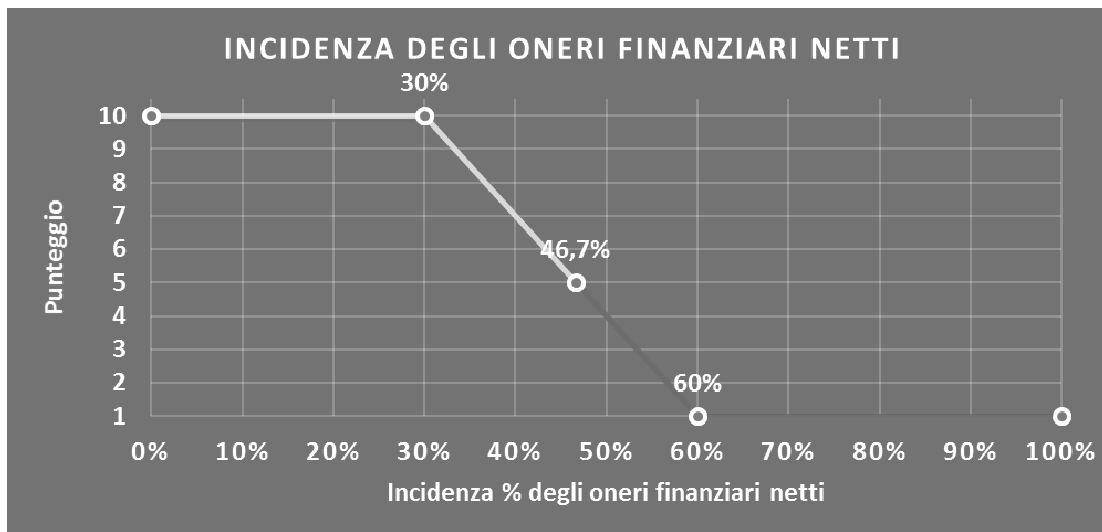
Qualora gli oneri finanziari netti siano uguali a zero, l'indicatore non è **applicabile**.

All'indicatore "Incidenza degli oneri finanziari netti" viene associato un punteggio che varia su una scala da 1 a 10. Quando l'indicatore presenta un valore pari o inferiore alla corrispondente soglia minima di riferimento (**30%**), il punteggio assume valore 10; quando l'indicatore presenta un valore pari o superiore alla corrispondente soglia massima di riferimento (**60%**), il punteggio assume valore 1; quando l'indicatore presenta un valore compreso nell'intervallo tra la soglia minima e massima di riferimento, il punteggio è modulato<sup>15</sup> fra 1 e 10.

<sup>14</sup> Punteggio =  $10 - 9 \times \frac{(\text{indicatore} - \text{soglia minima})}{(\text{soglia massima} - \text{soglia minima})}$

<sup>15</sup> Punteggio =  $10 - 9 \times \frac{(\text{indicatore} - \text{soglia minima})}{(\text{soglia massima} - \text{soglia minima})}$





L'indicatore è **applicato** quando il relativo punteggio è non superiore a 5.

Qualora il reddito operativo sia non positivo, l'indicatore è **applicato** ed assume punteggio pari ad 1.

### **ATTIVITÀ NON INERENTI**

Gli indicatori di questa tipologia individuano situazioni in cui il contribuente svolge in prevalenza attività economiche non rientranti nell'ambito di applicazione dell'ISA di riferimento.

Di seguito sono riportati gli indicatori elementari di anomalia relativi alle attività non inerenti.

#### **TIPOLOGIA DELLA CLIENTELA: PRIVATI > 50% DEI RICAVI**

Qualora il contribuente abbia indicato di derivare più del 50% dei ricavi da vendita a "Privati", l'indicatore è **applicato** e il punteggio è pari a 1.

#### **COMMERCIALIZZAZIONE DI PRODOTTI ACQUISTATI DA TERZI NON TRASFORMATI E/O NON LAVORATI DALL'IMPRESA > 50% DEI RICAVI**

Qualora il contribuente abbia indicato di derivare più del 50% dei ricavi dalla "Commercializzazione di prodotti acquistati da terzi non trasformati e/o non lavorati dall'impresa", l'indicatore è **applicato** e il punteggio è pari a 1.



## SUB ALLEGATI

### SUB ALLEGATO 3.A - ASSEGNAZIONE AI MOB

In fase di applicazione, per l'assegnazione dei contribuenti ai MoB viene utilizzata una combinazione di due tecniche statistiche di tipo multivariato (analisi fattoriali e modelli di mistura finita) che utilizza le seguenti variabili:

Analisi fattoriale	Nome variabile	Descrizione variabile
<b>La produzione di calzatura finita o di parti di calzatura</b>	CALZA_COMPLETA	Produzione di calzature finite
	PARTI_VARIE	Produzione di parti e componenti vari
	MERCE_TOMAIA_P	Prodotti ottenuti e/o lavorati, parti e componenti della calzatura: Tomaia
	MERCE_TACCO_P	Prodotti ottenuti e/o lavorati, parti e componenti della calzatura: Tacco/zeppa
	MERCE_SOLETTO_P	Prodotti ottenuti e/o lavorati, parti e componenti della calzatura: Soletto
	FONDI	Produzione di fondi e soles
<b>La fascia qualitativa dell'offerta per la calzatura finita</b>	MATPROD_TOM_PELLE_P	Materiali per tomaie: Pelle
	MATPROD_TOM_TESSUTO_P	Materiali per tomaie: Tessuto
	MATPROD_TOM_PELLE_SINT_P	Materiali per tomaie: Pelle sintetica
	MATPROD_TOM_GOMMA_P	Materiali per tomaie: Gomma
<b>Le competenze di processo</b>	FASE_CAL_INT_STILE_SN	Fasi della produzione e/o lavorazione, progettazione: Stile/design (Svolte internamente)
	FASE_CAL_INT_MODELLERIA_SN	Fasi della produzione e/o lavorazione, progettazione: Modelleria (Svolte internamente)
	FASE_CAL_INT_PROTOTIPIA_SN	Fasi della produzione e/o lavorazione, progettazione: Prototipia (Svolte internamente)
	FASI_MONTAG_NOCUCITE_SINT	Fasi della produzione e/o lavorazione, assemblaggio/montaggio: lavorazioni non cucite (Svolte internamente)
	FASE_CAL_INT_FASCIA_TACCO_SN	Fasi della produzione e/o lavorazione, preparazione tacco/salvatacco: Fasciatura tacco (Svolte internamente)
	FASE_CAL_INT_VERNICIATURA_SN	Fasi della produzione e/o lavorazione, preparazione tacco/salvatacco: Verniciatura (Svolte internamente)
	FASE_CAL_INT_TRANCIATURA_SN	Fasi della produzione e/o lavorazione, preparazione tacco/salvatacco: Tranciatura (Svolte internamente)
	P_QE_TAVOLO_TAGLIO	Beni strumentali: percentuale dei tavoli per il taglio a mano rispetto al totale dei beni strumentali
	FASE_CAL_INT_TAGLIO_MANO_SN	Fasi della produzione e/o lavorazione, preparazione tomaia: Taglio a mano (Svolte internamente)
	FASE_CAL_INT_TRANC_TOMAIA_SN	Fasi della produzione e/o lavorazione, preparazione tomaia: Tranciatura (Svolte internamente)






FASE_CAL_INT_GIUNTERIA_SN	Fasi della produzione e/o lavorazione, preparazione tomaia: Giunteria e orlatura (Svolte internamente)
P_QE_CUCIRE_AGO	Beni strumentali: percentuale delle macchine da cucire ad ago rispetto al totale dei beni strumentali
P_QE_CUCIRE_DUEAGHI	Beni strumentali: percentuale delle macchine da cucire a due aghi rispetto al totale dei beni strumentali
P_QE_BANCO_TAGLIO_AUTOM	Beni strumentali: percentuale dei banchi per il taglio automatico (Cad-Cam) rispetto al totale dei beni strumentali
FASE_CAL_INT_TAGLIO_CAD_SN	Fasi della produzione e/o lavorazione, preparazione tomaia: Taglio automatico (Cad) (Svolte internamente)
FASE_CAL_INT_FINISSAGGIO_SN	Fasi della produzione e/o lavorazione, fasi finali: Finissaggio (Svolte internamente)
FASE_CAL_INT_INSCATOLAMENTO_SN	Fasi della produzione e/o lavorazione, fasi finali: Inscatolamento (Svolte internamente)

Sulla base di tali variabili, il contribuente viene assegnato ad uno o più MoB attraverso l'attribuzione di una probabilità di appartenenza, come descritto nell'**Allegato 71**.

Le matrici ed i vettori per il calcolo delle probabilità di appartenenza ai MoB sono riportati nell'**Allegato 73**.



## SUB ALLEGATO 3.B – FUNZIONE “RICAVI PER ADDETTO”

Di seguito viene riportato l'elenco delle variabili e dei coefficienti della funzione di regressione "Ricavi per addetto", con la spiegazione dei coefficienti.

VARIABILI	COEFFICIENTE	INTERPRETAZIONE DEL COEFFICIENTE STIMATO
Valore dei beni strumentali mobili in proprietà e in leasing, quota fino a 2.000.000 di euro	(*) 0,044773847086748	Un aumento dell'1% della variabile determina un aumento dello 0,04% del Ricavo stimato
Ammortamenti per beni mobili strumentali	(*) 0,025103090905218	Un aumento dell'1% della variabile determina un aumento dello 0,03% del Ricavo stimato
Costi produttivi	(*) 0,121446801586885	Un aumento dell'1% della variabile determina un aumento dello 0,12% del Ricavo stimato
Quota dei Collaboratori familiari e dei Soci, escluso il primo, e/o associati	0,193326988926357	Un aumento dell'1% della variabile determina un aumento dello 0,19% del Ricavo stimato
Costi produttivi, quota pro capite fino a 10.000 euro	0,165064744272117	La condizione di 'Costi produttivi minori o uguali a 10.000 euro' determina un aumento del 16,51% del Ricavo stimato
Consumi di energia elettrica, quota fino a 150.000 kWh	(**) 0,00668523870975	Un aumento dell'1% della variabile determina un aumento dello 0,01% del Ricavo stimato
Quota giornate Apprendisti	-0,085836342027156	Un apprendista presenta una produttività inferiore dell'8,58% in termini di Ricavo stimato
Monocommittente	-0,032368988723919	La condizione di 'Monocommittente' determina una diminuzione del 3,24% del Ricavo stimato
Probabilità di appartenenza al MoB 1 - Imprese che effettuano soprattutto assemblaggio/montaggio e le fasi finali di imballaggio, finissaggio e inscatolamento della calzatura finita	-0,02861250725728	L'appartenenza al MoB determina una diminuzione del 2,86% del Ricavo stimato
Probabilità di appartenenza al MoB 2 - Imprese che realizzano prevalentemente accessori e componenti	0,030946297307548	L'appartenenza al MoB determina un aumento del 3,09% del Ricavo stimato
Probabilità di appartenenza al MoB 9 - Imprese che effettuano principalmente la fase di taglio della tomaia, anche con tecnologia CAD	0,023523683403438	L'appartenenza al MoB determina un aumento del 2,35% del Ricavo stimato
Probabilità di appartenenza al MoB 11 - Imprese che effettuano prevalentemente le fasi di taglio a mano e tranciatura	0,053475066388327	L'appartenenza al MoB determina un aumento del 5,35% del Ricavo stimato
Andamento dell'ammontare dei ricavi del settore	0,087215673882893	Una diminuzione dell'1% della variabile di ciclo economico 'Andamento dell'ammontare dei ricavi del settore' determina una flessione dello 0,09% del Ricavo stimato
Costi produttivi (media p.l.2009-2016)	(*) -0,01706534436676	Una maggiore dotazione storica dell'1% dei 'Costi produttivi (media p.l.2009-2016)' rispetto a quella attuale determina una diminuzione dello 0,02% del Ricavo stimato
Addetti (Costi produttivi, quota pro capite fino a 350.000 euro) <sup>2</sup>	(***) -0,100265465663327	Un aumento dell'1% della variabile determina una diminuzione dello 0,10% del Ricavo stimato
Valore dell'intercetta del modello di stima	0,083775563719929	Un aumento dell'1% della variabile determina un aumento dello 0,08% del Ricavo stimato
Coefficiente di rivalutazione	2,387926192969065	
Coefficiente individuale	1	
	Vedasi Allegato 72	


(\*) Le variabili contabili (XC) sono utilizzate in stima come  $LN[1+XC/(N^{\circ}addetti \times 1.000)]$

(\*\*) Le variabili numeriche (XN) sono utilizzate in stima come  $LN[1+XN/(N^{\circ}addetti)]$

(\*\*\*) La variabile relativa al numero degli addetti è utilizzata in stima come  $LN(1+N^{\circ}addetti)$

(\*\*\*\*) Ciascuna variabile (XS) del prodotto è utilizzata in stima come  $LN(1+XS)$

Le misure di ciclo settoriale relative al periodo d'imposta di applicazione saranno pubblicate con apposito Decreto ai sensi dell'art. 9-bis comma 2 del DL 50 del 24 aprile 2017 convertito nella Legge n. 96 del 21 giugno 2017.



**SUB ALLEGATO 3.C – FUNZIONE “VALORE AGGIUNTO PER ADDETTO”**

Di seguito viene riportato l'elenco delle variabili e dei coefficienti della funzione di regressione "Valore aggiunto per addetto", con la spiegazione dei coefficienti.

VARIABILI	COEFFICIENTE	INTERPRETAZIONE DEL COEFFICIENTE STIMATO
Valore dei beni strumentali mobili in proprietà e in leasing, quota fino a 2.000.000 di euro	(*) 0,062427985363229	Un aumento dell'1% della variabile determina un aumento dello 0,06% del VA stimato
Ammortamenti per beni mobili strumentali	(*) 0,043169036674806	Un aumento dell'1% della variabile determina un aumento dello 0,04% del VA stimato
Spese per lavoro dipendente al netto dei compensi corrisposti ai soci per l'attività di amministratore	(*) 0,067612090262966	Un aumento dell'1% della variabile determina un aumento dello 0,07% del VA stimato
Quota dei Collaboratori familiari e dei Soci, escluso il primo, e/o associati	0,043922003400925	Un aumento dell'1% della variabile determina un aumento dello 0,04% del VA stimato
Spese per prestazioni rese da professionisti esterni	(*) 0,053565098810634	Un aumento dell'1% della variabile determina un aumento dello 0,05% del VA stimato
Canoni relativi a beni immobili	(*) -0,009646894364789	Un aumento dell'1% della variabile determina una diminuzione dello 0,01% del VA stimato
Costi produttivi	(*) 0,094596153239616	Un aumento dell'1% della variabile determina un aumento dello 0,09% del VA stimato
Consumi di energia elettrica, quota fino a 150.000 Kwh	(**) 0,001932938807126	Un aumento dell'1% della variabile determina un aumento dello 0,002% del VA stimato
Quota giornate Apprendisti	-0,171285607027836	Un apprendista presenta una produttività inferiore del 17,13% in termini di VA stimato
Primo anno (vale 1 per il primo periodo d'imposta successivo all'inizio attività)	-0,022698270201002	La condizione di 'Primo anno (vale 1 per il primo periodo d'imposta successivo all'inizio attività)' determina una diminuzione del 2,27% del VA stimato
(fascia di prezzo delle calature finite franco fabbrica: oltre 100 euro) / 100	0,077747606417509	Un aumento dell'1% della variabile determina un aumento dello 0,08% del VA stimato
Probabilità di appartenenza al MoB 2 - Imprese che realizzano prevalentemente accessori e componenti	0,041462216333486	L'appartenenza al MoB determina un aumento del 4,15% del VA stimato
Probabilità di appartenenza al MoB 3 - Imprese che realizzano soprattutto suole e fondi	0,035030066679221	L'appartenenza al MoB determina un aumento del 3,50% del VA stimato
Probabilità di appartenenza al MoB 4 - Imprese che realizzano prevalentemente soletti	0,033294263794201	L'appartenenza al MoB determina un aumento del 3,32% del VA stimato
Probabilità di appartenenza al MoB 8 - Imprese che realizzano prevalentemente tacchi	0,049726075487434	L'appartenenza al MoB determina un aumento del 4,97% del VA stimato
Probabilità di appartenenza al MoB 10 - Imprese che effettuano soprattutto la fase di giunteria	-0,044473718954666	L'appartenenza al MoB determina una diminuzione del 4,45% del VA stimato
Probabilità di appartenenza al MoB 11 - Imprese che effettuano prevalentemente le fasi di taglio a mano e tranciatura	0,049119343759668	L'appartenenza al MoB determina un aumento del 4,91% del VA stimato
Territorialità generale a livello provinciale relativa ai gruppi 2 o 5	-0,056456794169415	La condizione di 'territorialità generale a livello provinciale relativa ai gruppi 2 o 5' determina una diminuzione del 5,65% del VA stimato
Costi produttivi (media p.i.2009-2016)	(*) -0,062684080688385	Una maggiore dotazione storica dell'1% dei 'Costi produttivi (media p.i.2009-2016)' rispetto a quella attuale determina una diminuzione dello 0,06% del VA stimato
Valore dell'intercetta del modello di stima	2,881936399829219	
Coefficiente di rivalutazione	1,024293705123727	
Coefficiente individuale	Vedasi Allegato 72	

(\*) Le variabili contabili (XC) sono utilizzate in stima come LN[1+XC/(N°addetti×1.000)]

(\*\*) Le variabili numeriche (XN) sono utilizzate in stima come LN[1+XN/(N°addetti)]

(\*\*\*) La variabile relativa al numero degli addetti è utilizzata in stima come LN(1+N°addetti)

(\*\*\*\*) Ciascuna variabile (XS) del prodotto è utilizzata in stima come LN(1+XS)



### SUB ALLEGATO 3.D – FORMULE DELLE VARIABILI E DEGLI INDICATORI

Di seguito sono riportate le formule delle variabili e degli indicatori economico-contabili utilizzati nell'ISA AD08U:

**Addetti<sup>16</sup> (ditte individuali)** = Titolare + Numero dipendenti + Numero collaboratori coordinati e continuativi che prestano attività prevalentemente nell'impresa + Numero collaboratori dell'impresa familiare e coniuge dell'azienda coniugale + Numero familiari diversi che prestano attività nell'impresa + Numero associati in partecipazione

**Addetti (società)** = Numero dipendenti + Numero collaboratori coordinati e continuativi che prestano attività prevalentemente nell'impresa + Numero familiari diversi che prestano attività nell'impresa + Numero associati in partecipazione + Numero soci amministratori + Numero soci non amministratori + Numero amministratori non soci

**Aggi derivanti dalla vendita di generi soggetti ad aggio o ricavo fisso** = Ricavi derivanti dalla vendita di generi soggetti ad aggio o ricavo fisso - (Esistenze iniziali relative a prodotti soggetti ad aggio o ricavo fisso - Rimanenze finali relative a prodotti soggetti ad aggio o ricavo fisso + Costi per l'acquisto di prodotti soggetti ad aggio o ricavo fisso - Beni soggetti ad aggio o ricavo fisso distrutti o sottratti)<sup>17</sup>

**Ammortamenti per beni mobili strumentali, al netto dei beni di costo unitario non superiore a 516,46 euro** = Ammortamenti per beni mobili strumentali - Spese per l'acquisto di beni strumentali mobili di costo unitario non superiore a 516,46 euro

**Beni strumentali: percentuale dei banchi per il taglio automatico (Cad-Cam) rispetto al totale dei beni strumentali** = ["Banco di taglio automatico (Cad-Cam) (numero)" / Totale beni strumentali] × 100 se Totale beni strumentali è maggiore di zero; altrimenti la variabile assume valore pari a zero

**Beni strumentali: percentuale dei tavoli per il taglio a mano rispetto al totale dei beni strumentali** = ["Tavolo per il taglio a mano (numero)" / Totale beni strumentali] × 100 se Totale beni strumentali è maggiore di zero; altrimenti la variabile assume valore pari a zero

**Beni strumentali: percentuale delle macchine da cucire ad ago rispetto al totale dei beni strumentali** = ["Macchine da cucire ad ago (numero)" / Totale beni strumentali] × 100 se Totale beni strumentali è maggiore di zero; altrimenti la variabile assume valore pari a zero

**Beni strumentali: percentuale delle macchine da cucire a due aghi rispetto al totale dei beni strumentali** = ["Macchine da cucire a due aghi (numero)" / Totale beni strumentali] × 100 se Totale beni strumentali è maggiore di zero; altrimenti la variabile assume valore pari a zero

**Costi produttivi** = Costo del venduto e per la produzione di servizi + Spese per acquisti di servizi - Compensi corrisposti ai soci per l'attività di amministratore (società ed enti soggetti all'IRES) + Altri costi per servizi + Canoni per beni mobili acquisiti in dipendenza di contratti di locazione non finanziaria e di noleggio + Spese per lavoro dipendente e per altre prestazioni diverse da lavoro dipendente afferenti l'attività dell'impresa - Compensi corrisposti ai soci per l'attività di amministratore (società di persone) + Abbonamenti a riviste e giornali, acquisto di libri, spese per cancelleria, per omaggio a clienti ed articoli promozionali

**Costi produttivi, quota pro capite fino a 10.000 euro** = 1 se [(Costi produttivi) / (Numero addetti)] minore o uguale di 10.000 euro; altrimenti la variabile assume valore pari a zero

**Costi produttivi, quota pro capite fino a 350.000 euro** = logaritmo naturale di [1 + valore minimo tra i (Costi produttivi) / (Numero addetti) e 350.000 euro]


**Costi residuali di gestione** = Oneri diversi di gestione ed altre componenti negative - Abbonamenti a riviste e giornali, acquisto di libri, spese per cancelleria, per omaggio a clienti ed articoli promozionali - Perdite su crediti - "Utili spettanti agli associati in partecipazione con apporti di solo lavoro" - Maggiorazioni fiscali - Componenti negativi derivanti da trasferimenti di azienda o di rami di azienda - Minusvalenze derivanti da operazioni di riconversione produttiva, ristrutturazione o ridimensionamento produttivo, espropri o nazionalizzazioni di beni, alienazione di beni non strumentali all'attività produttiva

**Costi totali** = Costi produttivi + Oneri diversi di gestione ed altre componenti negative - Abbonamenti a riviste e giornali, acquisto di libri, spese per cancelleria, per omaggio a clienti ed articoli promozionali - Perdite su crediti - "Utili spettanti agli associati in partecipazione con apporti di solo lavoro" - Maggiorazioni fiscali - Componenti negativi derivanti da trasferimenti di azienda o di rami di

<sup>16</sup> Il titolare è pari a uno. Il numero collaboratori dell'impresa familiare e coniuge dell'azienda coniugale, il numero familiari diversi che prestano attività nell'impresa, il numero associati in partecipazione, il numero soci amministratori e il numero soci non amministratori sono pari alla relativa percentuale di lavoro prestato diviso 100. Il numero collaboratori coordinati e continuativi che prestano attività prevalentemente nell'impresa, il numero amministratori non soci e il titolare sono rideterminati in base alla durata dell'attività pari al numero di mesi di attività nel corso del periodo di imposta diviso 12.

Il numero addetti non può essere inferiore a ("Numero di mesi di attività nel corso del periodo di imposta" diviso 12).

<sup>17</sup> Se è minore di zero, la variabile viene posta uguale a zero.



azienda - Minusvalenze derivanti da operazioni di riconversione produttiva, ristrutturazione o ridimensionamento produttivo, espropri o nazionalizzazioni di beni, alienazione di beni non strumentali all'attività produttiva

**Costo del venduto e per la produzione di servizi**<sup>18</sup> = [Esistenze iniziali relative a merci, prodotti finiti, materie prime e sussidiarie, semilavorati e ai servizi non di durata ultrannuale (escluse quelle relative a prodotti soggetti ad aggio o ricavo fisso) + Costi per l'acquisto di materie prime, sussidiarie, semilavorati e merci (esclusi quelli relativi a prodotti soggetti ad aggio o ricavo fisso) e per la produzione di servizi - Beni distrutti o sottratti relativi a materie prime, sussidiarie, semilavorati, merci e prodotti finiti (esclusi quelli soggetti ad aggio o ricavo fisso)] + (Esistenze iniziali relative ad opere, forniture e servizi di durata ultrannuale di cui all'art. 93, comma 5, del TUIR - Beni distrutti o sottratti relativi ad opere, forniture e servizi di durata ultrannuale di cui all'art. 93, comma 5, del TUIR) - Rimanenze finali

**Costo del venduto (relativo a prodotti soggetti ad aggio o ricavo fisso)** = (Esistenze iniziali relative a prodotti soggetti ad aggio o ricavo fisso - Rimanenze finali relative a prodotti soggetti ad aggio o ricavo fisso + Costi per l'acquisto di prodotti soggetti ad aggio o ricavo fisso - Beni soggetti ad aggio o ricavo fisso distrutti o sottratti)

**Decumulo delle scorte**<sup>19</sup> = {(Esistenze iniziali - Rimanenze finali)/[Costi per l'acquisto di materie prime, sussidiarie, semilavorati e merci (esclusi quelli relativi a prodotti soggetti ad aggio o ricavo fisso) e per la produzione di servizi relativi al periodo di imposta (t-1) + Costi per l'acquisto di materie prime, sussidiarie, semilavorati e merci (esclusi quelli relativi a prodotti soggetti ad aggio o ricavo fisso) e per la produzione di servizi relativi al periodo di imposta (t-2)]/2}

**Dipendenti a tempo parziale e apprendisti** = Dipendenti a tempo parziale, assunti con contratto di lavoro intermittente, di lavoro ripartito, con contratto di inserimento, a termine, lavoratori a domicilio, personale con contratto di somministrazione di lavoro + Apprendisti

**Durata delle scorte**<sup>20</sup> = {[(Esistenze iniziali + Rimanenze finali)/2]×365}/(Costo del venduto e per la produzione di servizi)

**Esistenze iniziali** = Esistenze iniziali relative a merci, prodotti finiti, materie prime e sussidiarie, semilavorati e ai servizi non di durata ultrannuale (escluse quelle relative a prodotti soggetti ad aggio o ricavo fisso) + Esistenze iniziali relative ad opere, forniture e servizi di durata ultrannuale di cui all'art. 93, comma 5, del TUIR

**Fasi della produzione e/o lavorazione, assemblaggio/montaggio: lavorazioni non cucite (Svolte internamente)** = 1 se la somma delle variabili relative alle "Fasi della produzione e/o lavorazione, assemblaggio/montaggio: Lavorazione incollata (Svolte internamente)", "Fasi della produzione e/o lavorazione, assemblaggio/montaggio: Lavorazione Blake (Svolte internamente)", "Fasi della produzione e/o lavorazione, assemblaggio/montaggio: Mocassino tubolare (Svolte internamente)", "Fasi della produzione e/o lavorazione, assemblaggio/montaggio: Iniezione della suola sulla tomaia (Svolte internamente)" e "Fasi della produzione e/o lavorazione, assemblaggio/montaggio: Vulcanizzazione (Svolte internamente)" è maggiore di zero; altrimenti la variabile assume valore pari a zero

**Giornate retribuite dichiarate ai fini UNIAMENS-INPS** = Numero giorni retribuiti nella qualifica. Il calcolo viene dapprima effettuato per ogni dipendente dell'azienda utilizzando un limite massimo di 312 giornate retribuite. Successivamente si calcola il numero complessivo di giornate retribuite per ciascuna azienda sommando le giornate retribuite di tutti i relativi dipendenti. Il calcolo viene effettuato escludendo i lavoratori con codice qualifica 'Z' ("lavoratori esclusi da contribuzione INPS previdenziale ed assistenziale, OTD o OTI dipendente di azienda agricola in genere ovvero OTD dipendente da cooperativa Legge 240/84") e i lavoratori con codice qualifica '4' o '5' afferenti agli apprendisti

**Giornate retribuite dichiarate nel modello CU** = (Numero di giorni per i quali spettano le detrazioni di lavoro dipendente)×312/365. Il calcolo viene dapprima effettuato per ogni dipendente del sostituto d'imposta imponendo un limite massimo di 312 giornate retribuite. Successivamente si calcola il numero complessivo di giornate retribuite per ciascun sostituto di imposta sommando le giornate retribuite di tutti i relativi dipendenti. Il calcolo viene effettuato solo per i sostituti d'imposta che non hanno compilato la Sezione 3 "INPS Gestione separata parasubordinati" del modello CU ovvero quelli che non hanno dichiarato collaboratori coordinati e continuativi

**Margine operativo lordo** = Valore aggiunto - (Spese per lavoro dipendente e per altre prestazioni diverse da lavoro dipendente afferenti l'attività dell'impresa - Compensi corrisposti ai soci per l'attività di amministratore (società di persone))

**Monocommittente** = 1 se Numero committenti (1 = 1 committente; 2 = da 2 a 5 committenti; 3 = oltre 5 committenti) è pari ad 1; altrimenti la variabile assume valore pari a zero

**Numero dipendenti** = (Numero delle giornate retribuite - Numero delle giornate di sospensione, C.I.G. e simili del personale dipendente) diviso 312

**Oneri finanziari netti** = Interessi e altri oneri finanziari - Risultato della gestione finanziaria

<sup>18</sup> Ad esclusione dell'utilizzo nell'ambito dell'indicatore elementare di anomalia "Costo del venduto e per la produzione di servizi negativo", se la variabile è minore di zero, viene posta uguale a zero.

<sup>19</sup> Quando il denominatore dell'indicatore "Decumulo delle scorte" è nullo, l'indicatore **non è applicato**.

<sup>20</sup> Quando la variabile "Costo del venduto e per la produzione di servizi" è non positiva, l'indicatore di "Durata delle scorte" **non è applicato**.



**Produzione di calzature finite** = "Prodotti ottenuti e/o lavorati, calzatura completa: Calzature tecnico-sportive" + "Prodotti ottenuti e/o lavorati, calzatura completa: Calzature professionali (antifortunistica)" + "Prodotti ottenuti e/o lavorati, calzatura completa: Calzature ortopediche" + "Prodotti ottenuti e/o lavorati, calzatura completa: Ciabatte mare" + "Prodotti ottenuti e/o lavorati, calzatura completa: Sandali" + "Prodotti ottenuti e/o lavorati, calzatura completa: Pantofole" + "Prodotti ottenuti e/o lavorati, calzatura completa: Zoccoli" + "Prodotti ottenuti e/o lavorati, calzatura completa: Tronchetti/stivali" + "Prodotti ottenuti e/o lavorati, calzatura completa: Scarpe da passeggio ed altri tipi di calzature (es. classiche)"

**Produzione di fondi e soles** = "Prodotti ottenuti e/o lavorati, parti e componenti della calzatura: Suola" + "Prodotti ottenuti e/o lavorati, parti e componenti della calzatura: Fondo monoblocco"

**Produzione di parti e componenti vari** = "Prodotti ottenuti e/o lavorati, parti e componenti della calzatura: Guardolo" + "Prodotti ottenuti e/o lavorati, parti e componenti della calzatura: Puntali e/o contrafforti" + "Prodotti ottenuti e/o lavorati, parti e componenti della calzatura: Fasce e/o mignon e/o bordi" + "Prodotti ottenuti e/o lavorati, parti e componenti della calzatura: Altre parti e componenti"

**Quota dei Collaboratori familiari e dei Soci, escluso il primo, e/o associati** = [Numero collaboratori dell'impresa familiare e coniuge dell'azienda coniugale + Numero familiari diversi che prestano attività nell'impresa + Numero associati in partecipazione + (Numero soci amministratori escluso il primo socio + Numero soci non amministratori)<sup>21</sup>]/(Numero addetti)

**Quota giornate apprendisti** = (Numero giornate retribuite apprendisti)/(Numero addetti×312)

**Reddito** = Risultato ordinario + Altri proventi considerati ricavi di cui alla lettera f) dell'art. 85, comma 1, del TUIR + Altri proventi e componenti positivi - Oneri diversi di gestione ed altre componenti negative di cui componenti negativi derivanti da trasferimenti di azienda o di rami di azienda - Oneri diversi di gestione ed altre componenti negative di cui minusvalenze derivanti da operazioni di riconversione produttiva, ristrutturazione o ridimensionamento produttivo, espropri o nazionalizzazioni di beni, alienazione di beni non strumentali all'attività produttiva

**Reddito operativo** = Margine operativo lordo - Ammortamenti - Accantonamenti

**Ricavi** = Ricavi di cui ai commi 1 (lett. a) e b)) e 2 dell'art. 85 del TUIR (esclusi aggi o ricavi fissi) + (Altri proventi considerati ricavi - Altri proventi considerati ricavi di cui alla lettera f) dell'art. 85, comma 1, del TUIR) + (Rimanenze finali relative ad opere, forniture e servizi di durata ultrannuale - Rimanenze finali relative ad opere, forniture e servizi di durata ultrannuale di cui all'art. 93, comma 5, del TUIR) - (Esistenze iniziali relative ad opere, forniture e servizi di durata ultrannuale - Esistenze iniziali relative ad opere, forniture e servizi di durata ultrannuale di cui all'art. 93, comma 5, del TUIR) + Ulteriori componenti positivi per migliorare il profilo di affidabilità

**Rimanenze finali** = Rimanenze finali relative a merci, prodotti finiti, materie prime e sussidiarie, semilavorati e ai servizi non di durata ultrannuale (escluse quelle relative a prodotti soggetti ad aggio o ricavo fisso) + Rimanenze finali relative ad opere, forniture e servizi di durata ultrannuale di cui all'art. 93, comma 5, del TUIR

**Risultato ordinario** = Reddito operativo + Risultato della gestione finanziaria - Interessi e altri oneri finanziari + Incrementi di immobilizzazioni per lavori interni

#### Territorialità generale<sup>22</sup>

La territorialità è applicata a livello provinciale relativamente ai gruppi 2 o 5.

Gruppo 2 - Aree con livello di benessere non elevato, bassa scolarità, sistema economico locale poco sviluppato e basato prevalentemente su attività commerciali;

Gruppo 5 - Aree di marcata arretratezza economica, basso livello di benessere e scolarità poco sviluppata.

Il valore del gruppo territoriale di riferimento è calcolato come rapporto tra il numero delle unità locali compilate che appartengono al gruppo territoriale di riferimento e il numero totale delle unità locali compilate.

Una unità locale è compilata se è compilato il comune dell'unità locale.

**Totale beni strumentali** = "Stazione Cad per progettazione" + "Pantografo" + "Tavolo per il taglio a mano" + "Banco di taglio automatico (Cad-Cam)" + "Trancia a ponte" + "Trancia a bandiera" + "Spaccapelli" + "Macchine da cucire piane" + "Macchine da cucire a braccio" + "Macchine da cucire ad ago" + "Macchine da cucire a due aghi" + "Scarnitrici, smussatrici" + "Battitrici" + "Spianatrici" + "Occhiellatrici" + "Altre di giunteria" + "Banchi da stiro" + "Stiratrici a giostra" + "Manovia a mano" + "Manovia elettrica" + "Inchiodatacchi" + "Fissa sottopiedi" + "Garba speroni o Camblatrici" + "Cardatrici" + "Premonta" + "Montafianchi" + "Calzera/montafianchi" + "Forni" + "Rasatrici" + "Incollatrici, Masticiatrici" + "Prefissa-tacchi" + "Boettatrici" + "Macchine cucisuola" + "Pressatrici o presse" + "Levaforme" + "Tingisuola" + "Molatrici, smerigliatrici" + "Spazzolatrici, lucidatrici" + "Fresatrici" + "Stirastivali" + "Altre di manovia" + "Macchine per iniezione" + "Giostre per stampaggio" + "Seghe a nastro/troncatrici" + "Insellatrici" + "Tagliatacchi" + "Giostre/Torni"

**Valore aggiunto** = Ricavi + Aggi derivanti dalla vendita di generi soggetti ad aggio o ricavo fisso - [(Costo del venduto e per la produzione di servizi) + (Spese per acquisti di servizi - Compensi corrisposti ai soci per l'attività di amministratore (società ed enti

<sup>21</sup> Il primo socio è rideterminato in base alla durata dell'attività pari al numero di mesi dell'attività nel corso del periodo d'imposta diviso 12. La somma del numero soci non può essere inferiore a ("Numero di mesi di attività nel corso del periodo d'imposta" diviso 12).

<sup>22</sup> I criteri e le conclusioni dello studio sono riportati nell'apposito Decreto Ministeriale.



soggetti all'IRES) + Altri costi per servizi + Costo per il godimento di beni di terzi (canoni di locazione finanziaria e non finanziaria, di noleggio, ecc.) + (Oneri diversi di gestione ed altre componenti negative - "Utili spettanti agli associati in partecipazione con apporti di solo lavoro" - Maggiorazioni fiscali - Componenti negativi derivanti da trasferimenti di azienda o di rami di azienda - Minusvalenze derivanti da operazioni di riconversione produttiva, ristrutturazione o ridimensionamento produttivo, espropri o nazionalizzazioni di beni, alienazione di beni non strumentali all'attività produttiva)]

**Valore dei beni strumentali mobili in proprietà e in leasing<sup>23</sup>** = Valore dei beni strumentali - Valore relativo a beni acquisiti in dipendenza di contratti di locazione non finanziaria

**Valore dei beni strumentali mobili in proprietà, al netto dei beni di costo unitario non superiore a 516,46 euro** = Valore dei beni strumentali - Valore relativo a beni acquisiti in dipendenza di contratti di locazione non finanziaria - Valore relativo a beni acquisiti in dipendenza di contratti di locazione finanziaria - Spese per l'acquisto di beni strumentali mobili di costo unitario non superiore a 516,46 euro.

---

<sup>23</sup> La variabile è rideterminata in base alla durata dell'attività pari al numero di mesi di attività nel corso del periodo di imposta diviso 12.

