

ALLEGATO 33

NOTA TECNICA E METODOLOGICA

INDICE SINTETICO DI AFFIDABILITÀ FISCALE

AK02U

ATTIVITÀ DEGLI STUDI DI INGEGNERIA



APPLICAZIONE DELL'ISA

L'indice sintetico di affidabilità fiscale (ISA) esprime un giudizio di sintesi sull'affidabilità dei comportamenti fiscali del soggetto.

L'ISA è calcolato come media aritmetica di un insieme d'indicatori elementari e rappresenta il posizionamento del contribuente rispetto a tali indicatori attribuendo al soggetto un valore di sintesi, in scala da 1 a 10, dei singoli indicatori elementari: più basso sarà il valore dell'indice, minore sarà l'affidabilità fiscale del soggetto, più alto sarà il valore, più alta sarà l'attendibilità fiscale del soggetto.

I contribuenti interessati possono indicare ulteriori componenti positivi non risultanti dalle scritture contabili, che concorrono al calcolo degli indicatori elementari, per migliorare il proprio profilo di affidabilità fiscale.

L'attività economica oggetto dell'indice sintetico di affidabilità fiscale AK02U è quella relativa al seguente codice ATECO 2007:

- 71.12.10 - Attività degli studi di ingegneria

I criteri generali seguiti per la costruzione dell'indice sintetico di affidabilità fiscale AK02U sono riportati nell'**Allegato 71**.

Di seguito sono rappresentate le modalità di calcolo dell'indice sintetico di affidabilità fiscale AK02U per l'applicazione al singolo contribuente dal periodo di imposta 2018.



MODELLI DI BUSINESS

Ai fini della definizione degli indicatori elementari, i contribuenti interessati all'applicazione dell'ISA AK02U sono classificati in gruppi omogenei che presentano al loro interno caratteristiche il più possibile simili in termini di modalità di operare sul mercato in base al "Modello di Business" (MoB) adottato.

I modelli di business rappresentano la struttura della catena del valore alla base del processo di produzione del servizio professionale e sono espressione delle differenze fondamentali che derivano sia dalle diverse articolazioni organizzative con cui tale processo viene effettuato sia da specifiche competenze professionali.

Per l'ISA AK02U i MoB individuati sono i seguenti (la numerosità indicata è riferita alla base dati di costruzione, p.i. 2015):

- **MoB 1 - Ingegneri che operano prevalentemente in ambito civile – ambientale** (Numerosità: 17.597). Ingegneri che operano in forma individuale non avvalendosi in genere di dipendenti e/o collaboratori. L'offerta è rivolta ad una pluralità di committenti;
- **MoB 2 - Ingegneri che operano prevalentemente in ambito industriale** (Numerosità: 5.052). Ingegneri che operano in forma individuale non avvalendosi in genere di dipendenti e/o collaboratori. L'offerta di prestazioni professionali è di frequente rivolta al committente principale;
- **MoB 3 - Ingegneri che svolgono l'attività per il committente principale non operando esclusivamente presso il suo studio e/o struttura** (Numerosità: 10.076). Ingegneri che operano per il committente principale svolgendo l'attività non esclusivamente presso il suo studio e/o struttura. Esercitano in forma individuale e principalmente nell'ambito dell'ingegneria civile – ambientale. Non si avvalgono in genere di dipendenti e/o collaboratori;
- **MoB 4 - Ingegneri che operano prevalentemente nell'ambito di più aree specialistiche** (Numerosità: 1.736). Ingegneri contraddistinti dalla diversificazione dei campi di applicazione della professione. Esercitano a titolo individuale ed in genere rivolgono l'offerta ad una pluralità di committenti senza avvalersi di dipendenti e/o collaboratori;
- **MoB 5 - Ingegneri che in genere si avvalgono di dipendenti e/o collaboratori coordinati e continuativi** (Numerosità: 1.317). Ingegneri che operano in forma individuale avvalendosi di dipendenti e/o collaboratori. La professione è svolta principalmente nell'ambito dell'ingegneria civile – ambientale ed è rivolta soprattutto ad una pluralità di committenti;
- **MoB 6 - Ingegneri che svolgono l'attività esclusivamente presso lo studio e/o struttura del committente principale** (Numerosità: 2.172). Ingegneri che dipendono fortemente dal committente principale operando in maniera esclusiva presso il suo studio e/o struttura. Hanno competenze perlopiù in ambito civile – ambientale e sono organizzati in forma individuale;



- **MoB 7 - Ingegneri che operano prevalentemente nell'ambito dell'ingegneria dell'informazione** (Numerosità: 2.064). Ingegneri che operano in forma individuale senza avvalersi di dipendenti e/o collaboratori. L'offerta di prestazioni professionali è di frequente rivolta al committente principale;
- **MoB 8 - Ingegneri che affidano a terzi prestazioni direttamente afferenti l'attività dello studio** (Numerosità: 5.536). Ingegneri che svolgono la professione in forma individuale ricorrendo ad esternalizzazioni delle attività. Infatti la corresponsione di somme a terzi per prestazioni professionali direttamente afferenti l'attività dello studio incide in maniera significativa sul totale delle spese sostenute per lo svolgimento della professione. Operano principalmente nell'ambito dell'ingegneria civile – ambientale e si rivolgono perlopiù ad una pluralità di committenti;
- **MoB 9 - Ingegneri che in genere operano in forma collettiva** (Numerosità: 489). Ingegneri che svolgono la professione in forma collettiva costituendosi in associazione/società. Operano soprattutto nell'ambito dell'ingegneria civile – ambientale ed in genere non fanno ricorso a dipendenti e/o collaboratori;
- **MoB 10 - Studi di ingegneria in genere più strutturati** (Numerosità: 473). Ingegneri che operano in forma individuale o collettiva che presentano in genere una struttura più articolata in termini di personale addetto all'attività. L'ambito specialistico di riferimento è perlopiù il civile – ambientale e l'offerta è rivolta soprattutto ad una pluralità di committenti. E' frequente la corresponsione di somme a terzi per lo svolgimento di prestazioni direttamente afferenti l'attività.

Per la descrizione degli elementi che permettono l'assegnazione del contribuente ai MoB si rimanda al **Sub Allegato 33.A**.



INDICATORI ELEMENTARI

Gli indicatori elementari utilizzati ai fini del calcolo dell'indice sintetico di affidabilità fiscale per l'ISA AK02U sono differenziati **in due gruppi**:

1. **Indicatori elementari di affidabilità.** Tali indicatori individuano l'attendibilità di relazioni e rapporti tra grandezze di natura contabile e strutturale, tipici del settore e/o del modello organizzativo di riferimento, all'interno di specifici intervalli di valori su una scala da 1 a 10.

A questo gruppo appartengono gli indicatori elementari:

- Compensi per addetto;
- Valore aggiunto per addetto;
- Reddito per addetto.

2. **Indicatori elementari di anomalia.** Tali indicatori segnalano la presenza di profili contabili e/o gestionali atipici rispetto al settore e/o al modello organizzativo di riferimento o evidenziano incongruenze riconducibili ad ingiustificati disallineamenti tra le informazioni dichiarate nei modelli di rilevazione dei dati per l'applicazione degli ISA, ovvero tra queste e le informazioni presenti nei modelli dichiarativi e/o in altre banche dati, con riferimento a diverse annualità d'imposta. Gli indicatori partecipano al calcolo dell'indice sintetico di affidabilità fiscale soltanto quando l'anomalia è presente; trattandosi di indicatori riferibili unicamente ad anomalie, il relativo punteggio di affidabilità fiscale viene misurato o con una scala da 1 a 5 o con il valore 1 che evidenzia la presenza di una grave anomalia.

A questo gruppo appartengono gli indicatori elementari suddivisi nelle successive 5 sezioni:

Gestione caratteristica:

- Corrispondenza delle giornate retribuite con il modello CU e i dati INPS;
- Corrispondenza dei compensi dichiarati con il modello CU;
- Copertura delle spese per dipendente;
- Analisi dell'apporto di lavoro delle figure non dipendenti;
- Incidenza delle altre componenti negative nette sulle spese;
- Margine operativo lordo negativo;

Gestione dei beni strumentali:

- Incidenza degli ammortamenti;

Redditività:

- Reddito operativo negativo;
- Risultato ordinario negativo;



- Reddito negativo per più di un triennio;

Gestione extra-caratteristica:

- Incidenza delle minusvalenze patrimoniali;

Indicatori specifici:

- Corrispondenza della condizione di "pensionato" con il modello CU;
- Corrispondenza della condizione di "lavoratore dipendente" con il modello CU;
- Corrispondenza dell'anno di iscrizione ad albi professionali con i dati in Anagrafe Tributaria;
- Corrispondenza dell'anno di inizio attività con i dati in Anagrafe Tributaria;
- Numero di prestazioni equivalenti per addetto;
- Corrispondenza del numero Totale incarichi con il modello CU.

Le formule delle variabili e degli indicatori sono riportate nel **Sub Allegato 33.D**.



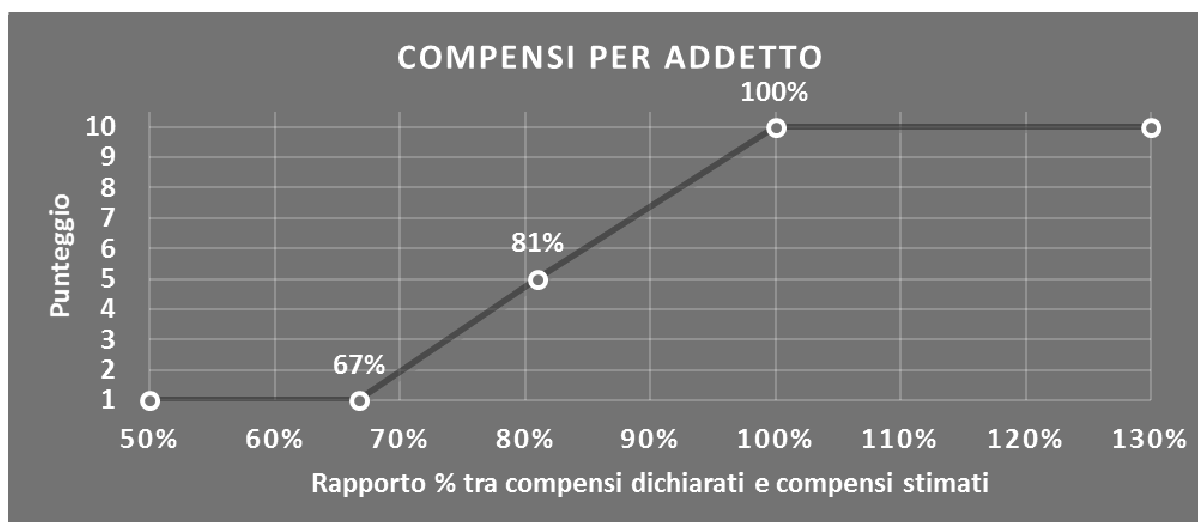
INDICATORI ELEMENTARI DI AFFIDABILITÀ

COMPENSI PER ADDETTO

L'indicatore misura l'affidabilità dell'ammontare dei compensi che uno studio professionale consegue attraverso il processo di produzione del servizio con riferimento al contributo di ciascun addetto.

L'indicatore è calcolato come rapporto tra i compensi dichiarati per addetto e i compensi per addetto stimati.

A tale indicatore viene associato un punteggio che varia su una scala da 1 a 10. Quando i compensi dichiarati sono maggiori o uguali rispetto a quelli stimati, ovvero il rapporto tra i compensi dichiarati e i compensi stimati presenta un valore pari o superiore ad 1, il punteggio assume valore 10; quando il citato rapporto presenta un valore pari o inferiore alla corrispondente soglia minima di riferimento¹, il punteggio assume valore 1; quando tale rapporto presenta un valore compreso nell'intervallo tra la soglia minima e massima di riferimento, il punteggio è modulato² fra 1 e 10. Nel seguente grafico, per semplicità di rappresentazione, i valori sono rappresentati in forma percentuale approssimata all'intero.



I compensi stimati sono determinati sulla base di una funzione di regressione dei "Compensi per addetto" i cui coefficienti e la relativa interpretazione sono riportati nel **Sub Allegato 33.B**.

La stima dei "Compensi per addetto" è personalizzata per singolo contribuente sulla base di uno specifico "coefficiente individuale", che misura le differenze nella produttività dei professionisti (ad esempio, dovute a diverse abilità professionali, potere di mercato, ecc.) e che risulta calcolato sulla base dei dati delle otto annualità di imposta precedenti relativi al

¹ La soglia minima di riferimento è pari a $\exp(-0,40456)$, ovvero l'esponenziale dell'errore standard (σ), con segno negativo, dei residui della funzione di stima dei compensi per addetto.

² Punteggio = $1 + 9 \times \frac{[\text{indicatore} - \exp(-\sigma)]}{[1 - \exp(-\sigma)]}$



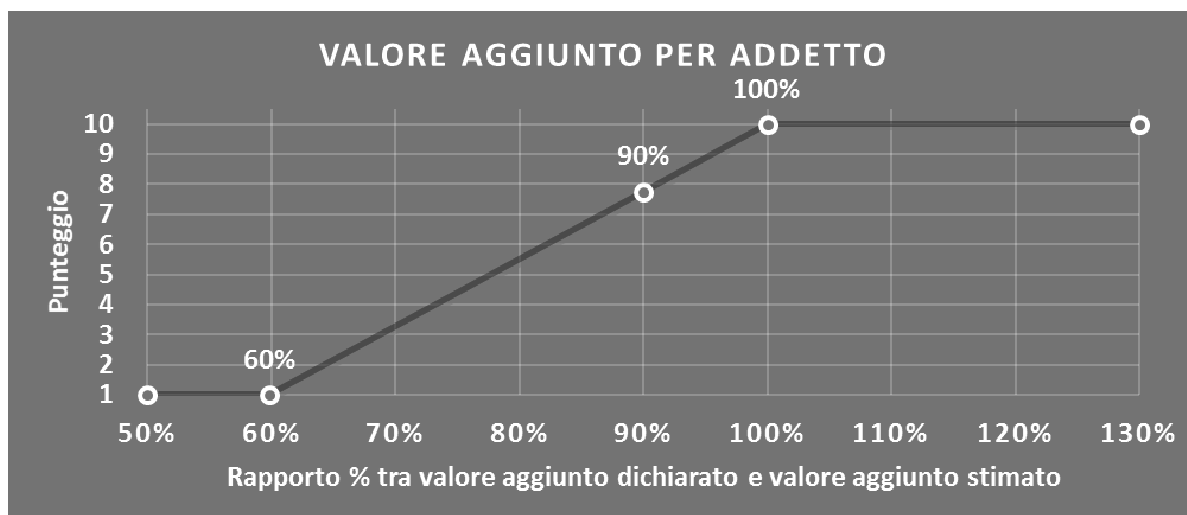
medesimo contribuente. I criteri per la determinazione del coefficiente individuale sono riportati nell'**Allegato 72**.

VALORE AGGIUNTO PER ADDETTO

L'indicatore misura l'affidabilità del valore aggiunto creato con riferimento al contributo di ciascun addetto.

L'indicatore è calcolato come rapporto tra il valore aggiunto dichiarato per addetto e il valore aggiunto per addetto stimato.

A tale indicatore viene associato un punteggio che varia su una scala da 1 a 10. Quando il valore aggiunto dichiarato è maggiore o uguale rispetto a quello stimato, ovvero il rapporto tra il valore aggiunto dichiarato e il valore aggiunto stimato presenta un valore pari o superiore ad 1, il punteggio assume valore 10; quando il citato rapporto presenta un valore pari o inferiore alla corrispondente soglia minima di riferimento³, il punteggio assume valore 1; quando tale rapporto presenta un valore compreso nell'intervallo tra la soglia minima e massima di riferimento, il punteggio è modulato⁴ fra 1 e 10. Nel seguente grafico, per semplicità di rappresentazione, i valori sono rappresentati in forma percentuale approssimata all'intero.



Il valore aggiunto stimato è determinato sulla base di una funzione di regressione del "Valore aggiunto per addetto" i cui coefficienti e la relativa interpretazione sono riportati nel **Sub Allegato 33.C**.

La stima del "Valore aggiunto per addetto" è personalizzata per singolo contribuente sulla base di uno specifico "coefficiente individuale", che misura le differenze nella produttività dei professionisti (ad esempio, dovute a diverse abilità professionali, potere di mercato, ecc.) e che risulta calcolato sulla base dei dati delle otto annualità di imposta precedenti

³ La soglia minima di riferimento è pari a $\exp(-0,51289)$, ovvero l'esponenziale dell'errore standard (sigma), con segno negativo, dei residui della funzione di stima del valore aggiunto per addetto.

⁴ $\text{Punteggio} = 1 + 9 \times \frac{[\text{indicatore} - \exp(-\text{sigma})]}{[1 - \exp(-\text{sigma})]}$



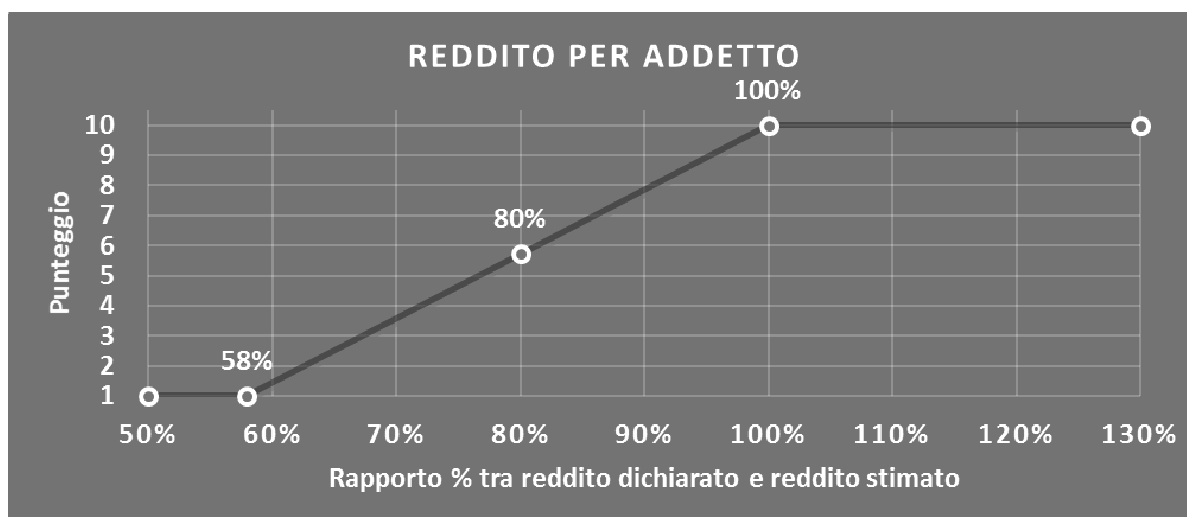
relativi al medesimo contribuente. I criteri per la determinazione del coefficiente individuale sono riportati nell'**Allegato 72**.

REDDITO PER ADDETTO

L'indicatore misura l'affidabilità del reddito che uno studio professionale realizza in un determinato periodo di tempo con riferimento al contributo di ciascun addetto.

L'indicatore è calcolato come rapporto tra il reddito dichiarato per addetto e il reddito per addetto stimato.

A tale indicatore viene associato un punteggio che varia su una scala da 1 a 10. Quando il reddito dichiarato è maggiore o uguale rispetto a quello stimato ovvero il rapporto tra reddito dichiarato e reddito stimato presenta un valore pari o superiore ad 1, il punteggio assume valore 10; quando il citato rapporto presenta un valore pari o inferiore alla corrispondente soglia minima di riferimento⁵ o il reddito dichiarato è negativo, il punteggio assume valore 1; quando tale rapporto presenta un valore compreso nell'intervallo tra la soglia minima e massima di riferimento, il punteggio è modulato⁶ fra 1 e 10. Nel seguente grafico, per semplicità di rappresentazione, i valori sono rappresentati in forma percentuale approssimata all'intero.



Il reddito stimato è pari alla somma del reddito dichiarato e dell'eventuale maggior valore aggiunto stimato.

⁵ La soglia minima di riferimento è pari a $\exp(-0,54527)$, ovvero l'esponenziale della deviazione standard (sigma), con segno negativo, del logaritmo del rapporto tra reddito per addetto dichiarato e reddito per addetto dichiarato più la differenza tra valore aggiunto per addetto stimato e dichiarato.

⁶ $\text{Punteggio} = 1 + 9 \times \frac{[\text{indicatore} - \exp(-\text{sigma})]}{[1 - \exp(-\text{sigma})]}$



INDICATORI ELEMENTARI DI ANOMALIA

GESTIONE CARATTERISTICA

CORRISPONDENZA DELLE GIORNATE RETRIBUITE CON IL MODELLO CU E I DATI INPS

L'indicatore controlla il numero di giornate retribuite relative ai dipendenti, dichiarate nel quadro A del modello di rilevazione dei dati, con l'analogo dato desumibile dagli archivi della Certificazione Unica (CU) e UNIEMENS-INPS.

L'indicatore è **applicabile** solo per i soggetti che rispettano le seguenti condizioni:

- sono contemporaneamente presenti in entrambe le banche dati esterne (CU e UNIEMENS-INPS);
- non indicano nel modello di rilevazione dei dati forme di lavoro dipendente a tempo parziale e di apprendistato;

Il valore di riferimento è il minimo tra le giornate retribuite dichiarate nel modello CU (normalizzate a 312 giorni) e le giornate retribuite dichiarate ai fini UNIEMENS-INPS.

L'indicatore è **calcolato** come rapporto percentuale tra il numero delle giornate retribuite dichiarate nel quadro A del modello di rilevazione dei dati e il valore di riferimento.

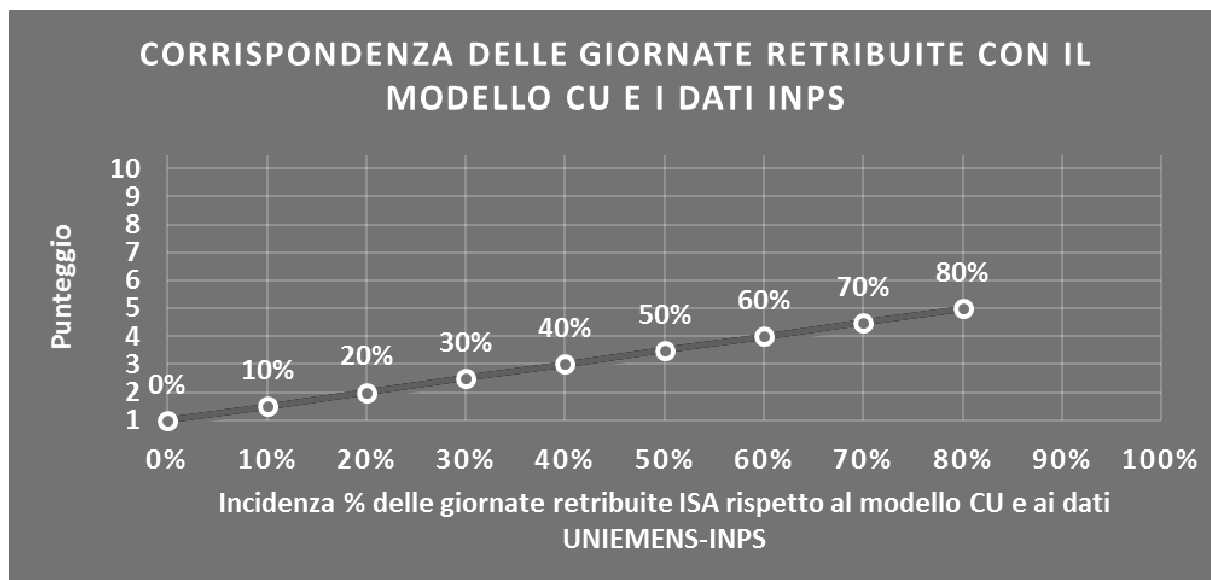
L'indicatore è **applicato** quando presenta un valore non superiore alla soglia massima di riferimento (**80%**) e la differenza tra le giornate di riferimento e le giornate retribuite dichiarate nel quadro A del modello di rilevazione dei dati è superiore al seguente valore:

52 giorni + 20% del valore di riferimento

Il punteggio è modulato⁷ fra 1 e 5, come da grafico seguente.

⁷ Punteggio = 1 + 4 × (indicatore / 80)





CORRISPONDENZA DEI COMPENSI DICHIARATI CON IL MODELLO CU

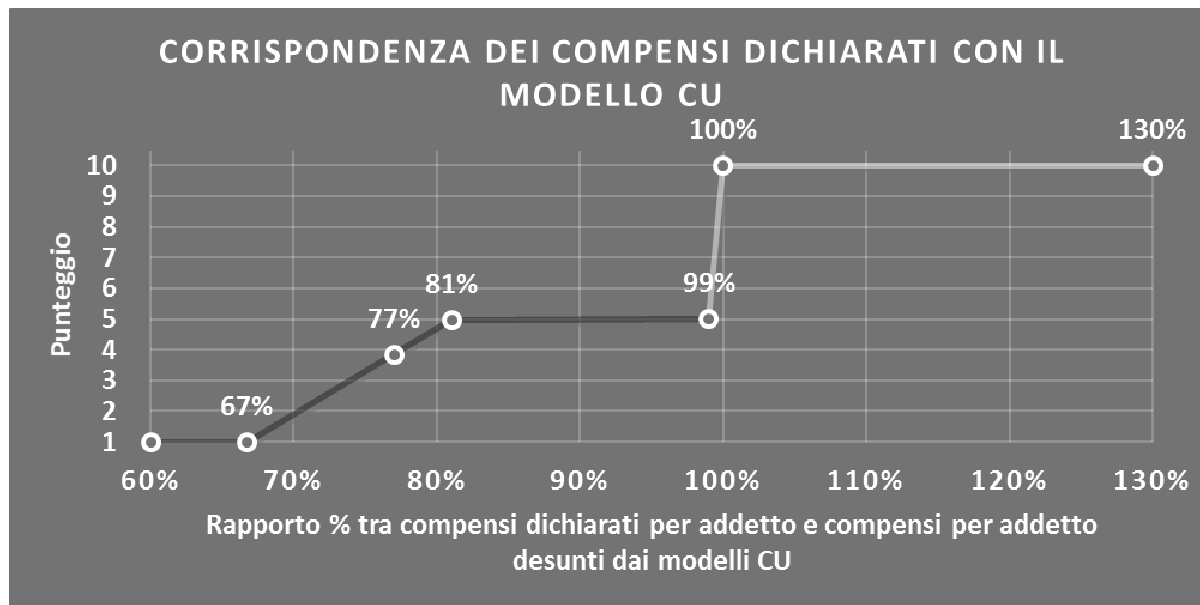
L'indicatore controlla la corrispondenza tra i compensi dichiarati nel quadro G del modello di rilevazione dei dati con le somme imponibili che il sostituto d'imposta corrisponde al professionista, in qualità di percipiente, desunti dai modelli CU.

L'indicatore è **calcolato** come rapporto percentuale tra i compensi dichiarati per addetto e i compensi per addetto desunti dai modelli CU e gli viene associato un punteggio che varia su una scala da 1 a 10. Quando i compensi dichiarati sono maggiori o uguali rispetto a quelli desunti dai modelli CU, ovvero il rapporto tra i compensi dichiarati e i compensi desunti dai modelli CU presenta un valore pari o superiore ad 1, il punteggio assume valore 10; quando il citato rapporto presenta un valore pari o inferiore alla corrispondente soglia minima di riferimento⁸, il punteggio assume valore 1; quando tale rapporto presenta un valore compreso nell'intervallo tra la soglia minima e massima di riferimento, il punteggio è modulato⁹ fra 1 e 10. Nel seguente grafico, per semplicità di rappresentazione, i valori sono rappresentati in forma percentuale approssimata all'intero.

⁸ La soglia minima di riferimento è pari a $\exp(-0,40456)$, ovvero l'esponenziale dell'errore standard (sigma), con segno negativo, dei residui della funzione di stima dei compensi per addetto ed è la stessa dell'indicatore "Compensi per addetto".

⁹ $\text{Punteggio} = 1 + 9 \times \frac{\{\text{indicatore} - \exp(-\text{sigma})\}}{1 - \exp(-\text{sigma})}$





L'indicatore è **applicato** in presenza di somme imponibili che il sostituto d'imposta corrisponde al professionista in qualità di percipiente e quando il relativo punteggio è non superiore a 5.

Quando il punteggio è superiore a 5 e l'indicatore presenta un valore non superiore al **99%**, il punteggio è pari a 5.

COPERTURA DELLE SPESE PER DIPENDENTE

L'indicatore verifica che l'esercente arti o professioni generi un valore aggiunto per addetto coerente con le spese per dipendente.

L'indicatore è **calcolato** come rapporto tra le spese per dipendente e il valore aggiunto per addetto¹⁰. Le spese per dipendente sono calcolate come rapporto tra le "Spese per prestazioni di lavoro dipendente" e il numero dipendenti.

Nel caso in cui il rapporto tra le spese per dipendente e il valore aggiunto per addetto assuma valori superiori all'unità l'indicatore è **applicato** e il relativo punteggio assume valore 1.

ANALISI DELL'APPORTO DI LAVORO DELLE FIGURE NON DIPENDENTI

L'indicatore monitora la corretta compilazione dell'apporto di lavoro dei "Soci o associati che prestano attività nella società o associazione".

A tal fine, a seconda della natura giuridica dell'esercente arti o professioni di appartenenza, è stato definito un valore percentuale minimo di apporto di lavoro per addetto,

¹⁰ Quando il denominatore dell'indicatore "Copertura delle spese per dipendente" è non positivo, l'indicatore **non è applicato**.



differenziato per numero di "Soci o associati che prestano attività nella società o associazione" (si veda la tabella seguente).


Tale valore rappresenta la soglia minima di riferimento dell'apporto di lavoro delle figure non dipendenti.

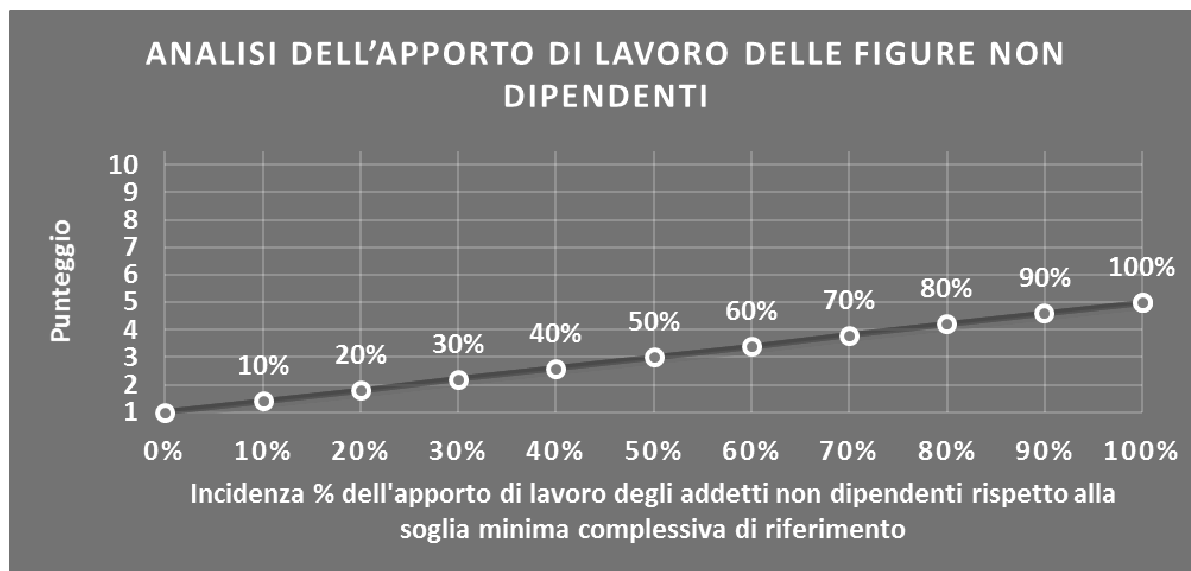
Soglia minima percentuale di apporto di lavoro per addetto delle figure non dipendenti

NATURA GIURIDICA	Numero addetti per figura	SOCI O ASSOCIATI CHE PRESTANO ATTIVITA' NELLA SOCIETA' O ASSOCIAZIONE
SOCIETA' DI PERSONE	1	100
SOCIETA' DI PERSONE	2	75
SOCIETA' DI PERSONE	3	67
SOCIETA' DI PERSONE	4	63
SOCIETA' DI PERSONE	5	60
SOCIETA' DI PERSONE	>5	50
ENTI NON COMMERCIALI ED EQUIPARATI	1	50
ENTI NON COMMERCIALI ED EQUIPARATI	2	38
ENTI NON COMMERCIALI ED EQUIPARATI	3	33
ENTI NON COMMERCIALI ED EQUIPARATI	4	31
ENTI NON COMMERCIALI ED EQUIPARATI	5	28
ENTI NON COMMERCIALI ED EQUIPARATI	>5	16

Nel caso in cui la percentuale complessiva di apporto di lavoro dei soci o associati che prestano attività nella società o associazione dichiarata sia inferiore alla soglia minima complessiva di riferimento, l'indicatore **è applicato** e il relativo punteggio¹¹ assume un valore compreso tra 1 e 5, come da grafico successivo.

¹¹ Punteggio = $1+4 \times (\text{apporto di lavoro degli addetti non dipendenti} / \text{soglia minima complessiva di riferimento})$





INCIDENZA DELLE ALTRE COMPONENTI NEGATIVE NETTE SULLE SPESE

L'indicatore verifica che le voci di spesa relative alle altre componenti negative nette costituiscano una plausibile componente residuale di spesa.

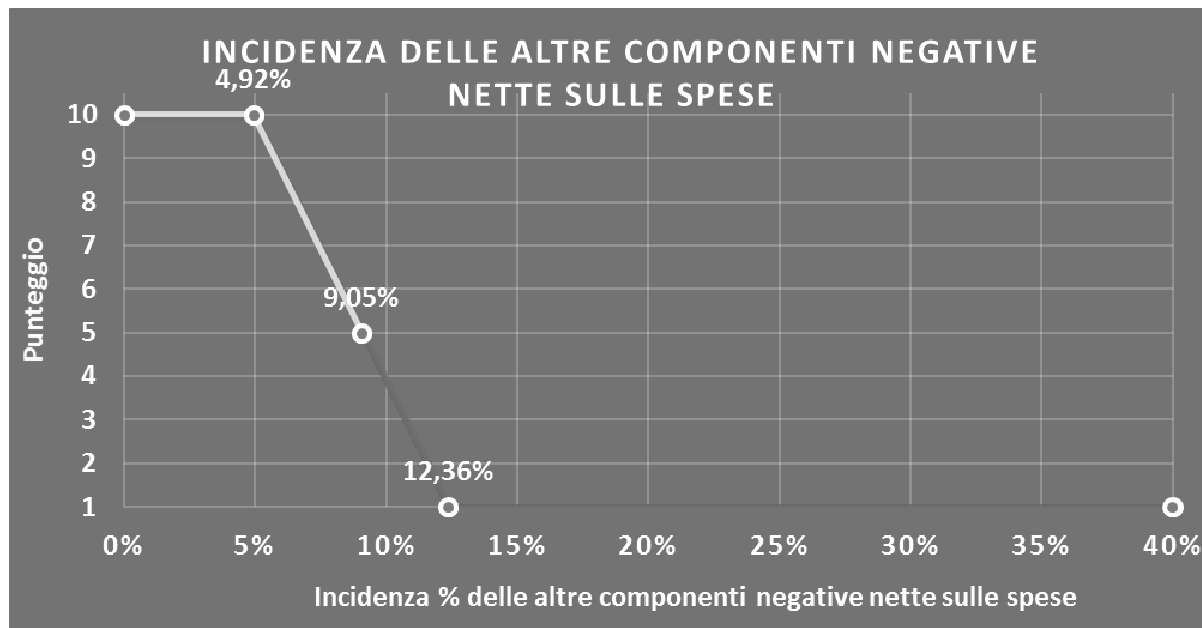
L'indicatore è **calcolato** come rapporto percentuale tra le altre componenti negative nette e le spese totali.

Qualora le spese totali siano uguali a zero, l'indicatore non è **applicabile**.

All'indicatore "Incidenza delle altre componenti negative nette sulle spese" viene associato un punteggio che varia su una scala da 1 a 10. Quando l'indicatore presenta un valore pari o inferiore alla corrispondente soglia minima di riferimento (ad es. **4,92%** per il MoB 1), il punteggio assume valore 10; quando l'indicatore presenta un valore pari o superiore alla corrispondente soglia massima di riferimento (ad es. **12,36%** per il MoB 1), il punteggio assume valore 1; quando l'indicatore presenta un valore compreso nell'intervallo tra la soglia minima e massima di riferimento, il punteggio è modulato¹² fra 1 e 10.

¹² Punteggio = $10 - 9 \times [(\text{indicatore} - \text{soglia minima}) / (\text{soglia massima} - \text{soglia minima})]$





I dati riportati nel grafico sono riferiti al MoB 1.

L'indicatore è **applicato** quando il relativo punteggio è non superiore a 5.

Le soglie di riferimento (esprese in percentuale) sono differenziate per "Modello di Business" come di seguito riportato:

	Modalità di distribuzione	Soglia minima	Soglia massima
MoB 1	Tutti i soggetti	4,92	12,36
MoB 2	Tutti i soggetti	4,92	12,36
MoB 3	Tutti i soggetti	4,92	12,36
MoB 4	Tutti i soggetti	4,92	12,36
MoB 5	Tutti i soggetti	4,92	12,36
MoB 6	Tutti i soggetti	2,00	30,31
MoB 7	Tutti i soggetti	4,92	12,36
MoB 8	Tutti i soggetti	4,92	12,36
MoB 9	Tutti i soggetti	4,92	12,36
MoB 10	Tutti i soggetti	4,92	12,36

Per ogni singolo soggetto, i valori soglia sono ottenuti come media, ponderata con le relative probabilità di appartenenza, dei valori di riferimento individuati per gruppo omogeneo.

MARGINE OPERATIVO LORDO NEGATIVO

L'indicatore evidenzia situazioni di anomalia relative al margine operativo lordo.



Nel caso in cui detto margine sia negativo e il valore aggiunto sia positivo, l'indicatore è **applicato** e il relativo punteggio assume valore 1.

GESTIONE DEI BENI STRUMENTALI

INCIDENZA DEGLI AMMORTAMENTI

L'indicatore verifica la coerenza tra ammortamenti per beni mobili strumentali e relativo valore.

L'indicatore è **calcolato** come rapporto percentuale tra gli ammortamenti per beni mobili strumentali, al netto dei beni di costo unitario non superiore a 516,46 euro e il valore dei beni strumentali mobili in proprietà, al netto dei beni di costo unitario non superiore a 516,46 euro.

Nel caso in cui il valore dell'indicatore sia pari o superiore al valore della soglia massima di riferimento (**25%**), l'indicatore è **applicato** e il relativo punteggio assume valore 1.

Qualora l'importo degli ammortamenti per beni mobili strumentali, al netto dei beni di costo unitario non superiore a 516,46 euro, sia positivo, il valore dei beni strumentali mobili in proprietà, al netto dei beni di costo unitario non superiore a 516,46 euro, sia pari a zero, l'indicatore è **applicato** e il relativo punteggio assume valore 1.

REDDITIVITÀ

REDDITO OPERATIVO NEGATIVO

L'indicatore intercetta le situazioni in cui il reddito operativo è minore di zero.

Qualora si verifichi questa condizione e il margine operativo lordo sia positivo, l'indicatore è **applicato** e il relativo punteggio assume valore 1.

RISULTATO ORDINARIO NEGATIVO

L'indicatore intercetta le situazioni in cui il risultato ordinario è minore di zero.

Qualora si verifichi questa condizione, l'indicatore è **applicato** e il relativo punteggio assume valore 1.

REDDITO NEGATIVO PER PIÙ DI UN TRIENNIO

L'indicatore monitora situazioni di reddito¹³ negativo ripetute negli anni.

L'indicatore è **applicato** quando, prendendo a riferimento gli ultimi 8 anni, in almeno 4 annualità, anche non consecutive, è dichiarato reddito negativo.

¹³ Per i periodi d'imposta fino al 2017 il reddito da prendere a riferimento è pari a: "Reddito (o perdita) delle attività professionali e artistiche" + le maggiorazioni delle quote di ammortamento e dei canoni di locazione finanziaria.



Il punteggio è pari a:

- 5 se il reddito è negativo per 4 annualità;
- 4 se il reddito è negativo per 5 annualità;
- 3 se il reddito è negativo per 6 annualità;
- 2 se il reddito è negativo per 7 annualità;
- 1 se il reddito è negativo per 8 annualità.

GESTIONE EXTRA-CARATTERISTICA

INCIDENZA DELLE MINUSVALENZE PATRIMONIALI

L'indicatore verifica quanta parte del risultato ordinario viene assorbito dalle "Minusvalenze patrimoniali".

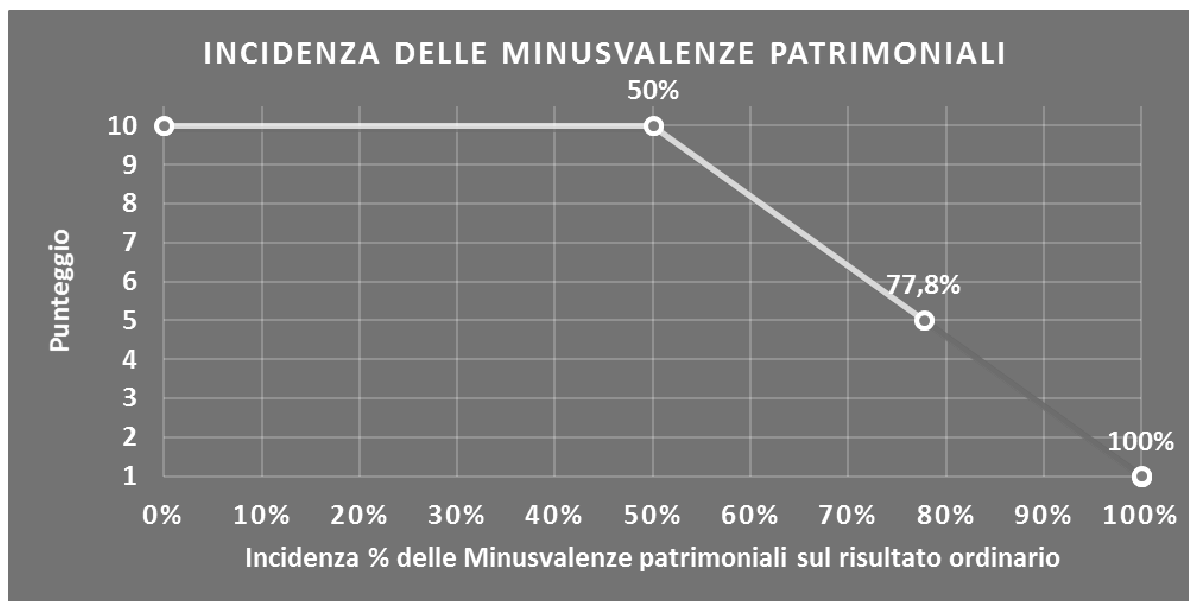
L'indicatore è **calcolato** come rapporto percentuale tra le "Minusvalenze patrimoniali" e il risultato ordinario.

Qualora le "Minusvalenze patrimoniali" siano uguali a zero, l'indicatore non è **applicabile**.

All'indicatore viene associato un punteggio che varia su una scala da 1 a 10. Quando l'indicatore presenta un valore pari o inferiore alla corrispondente soglia minima di riferimento (**50%**), il punteggio assume valore 10; quando l'indicatore presenta un valore pari o superiore alla corrispondente soglia massima di riferimento (**100%**), il punteggio assume valore 1; quando l'indicatore presenta un valore compreso nell'intervallo tra la soglia minima e massima di riferimento, il punteggio è modulato¹⁴ fra 1 e 10.

¹⁴ Punteggio = $10 - 9 \times [(\text{indicatore} - \text{soglia minima}) / (\text{soglia massima} - \text{soglia minima})]$





L'indicatore è **applicato** quando il relativo punteggio è non superiore a 5.

Qualora il risultato ordinario sia non positivo, l'indicatore è **applicato** ed assume punteggio pari ad 1.

INDICATORI SPECIFICI

CORRISPONDENZA DELLA CONDIZIONE DI "PENSIONATO" CON IL MODELLO CU

L'indicatore controlla la condizione di "Pensionato", dichiarata nel frontespizio del modello di rilevazione dei dati, con l'analoga informazione desumibile dagli archivi della Certificazione Unica (CU).

Qualora il professionista che opera in forma individuale dichiara nel modello di rilevazione dei dati di essere pensionato e tale informazione non trovi riscontro nel modello CU, l'indicatore è **applicato** ed assume punteggio pari ad 1.

CORRISPONDENZA DELLA CONDIZIONE DI "LAVORATORE DIPENDENTE" CON IL MODELLO CU

L'indicatore controlla la condizione di "Lavoro dipendente a tempo pieno o a tempo parziale", dichiarata nel frontespizio del modello di rilevazione dei dati, con l'analoga informazione desumibile dagli archivi della Certificazione Unica (CU).

Qualora il professionista che opera in forma individuale dichiara nel modello di rilevazione dei dati di essere lavoratore dipendente a tempo pieno o a tempo parziale e tale



informazione non trovi riscontro nel modello CU, l'indicatore è **applicato** ed assume punteggio pari ad 1.

CORRISPONDENZA DELL'ANNO DI ISCRIZIONE AD ALBI PROFESSIONALI CON I DATI IN ANAGRAFE TRIBUTARIA

L'indicatore controlla l'anno di iscrizione ad albi professionali, dichiarato nel frontespizio del modello di rilevazione dei dati, con l'analoga informazione desumibile dai dati disponibili in Anagrafe Tributaria.

Qualora il professionista che opera in forma individuale dichiara nel modello di rilevazione dei dati un anno di iscrizione ad albi professionali che non trova riscontro nei dati del relativo albo professionale presente in Anagrafe Tributaria, l'indicatore è **applicato** ed assume punteggio pari ad 1.

CORRISPONDENZA DELL'ANNO DI INIZIO ATTIVITÀ CON I DATI IN ANAGRAFE TRIBUTARIA

L'indicatore controlla l'anno di inizio attività, dichiarato nel frontespizio del modello di rilevazione dei dati, con l'analoga informazione desumibile dai dati disponibili in Anagrafe Tributaria.

Qualora il contribuente dichiara nel modello di rilevazione dei dati un anno di inizio attività che non trovi riscontro nei dati presenti in Anagrafe Tributaria, l'indicatore è **applicato** ed assume punteggio pari ad 1.

NUMERO DI PRESTAZIONI EQUIVALENTI PER ADDETTO

L'indicatore verifica la plausibilità del numero di prestazioni "equivalenti" definite attraverso il confronto con la remunerazione mediana di una prestazione (pari a 2.500 euro), con riferimento al contributo di ciascun addetto.

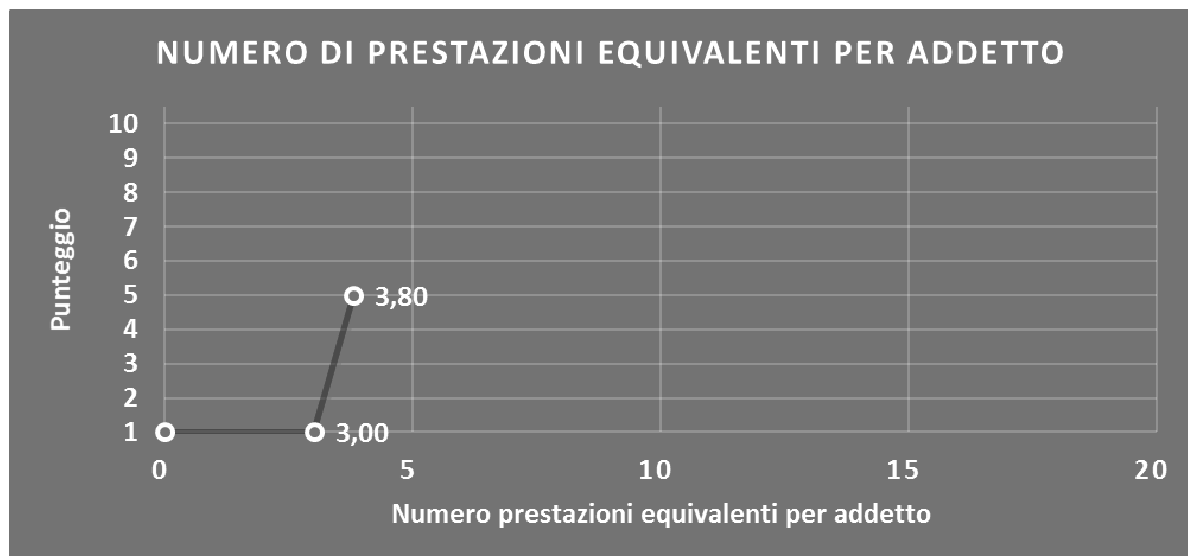
L'indicatore è **calcolato** come rapporto tra il numero di prestazioni "equivalenti" e il numero addetti.

L'indicatore è **applicato** quando assume un valore non superiore alla soglia massima di riferimento (ad es. **3,80 prestazioni equivalenti** per i soggetti appartenenti ai gruppi 2 e 5 della territorialità¹⁵ generale a livello comunale, con età professionale inferiore o uguale a un anno e che non compilano la sezione "Altre attività" del frontespizio). Quando l'indicatore presenta un valore pari o inferiore alla soglia minima di riferimento (ad es. **3,00 prestazioni equivalenti** per i soggetti appartenenti ai gruppi 2 e 5 della territorialità generale a livello comunale, con età professionale inferiore o uguale a un anno e che non compilano la sezione "Altre attività" del frontespizio), il punteggio assume valore 1; quando

¹⁵ I criteri e le conclusioni dello studio sono riportati nell'apposito Decreto Ministeriale.



l'indicatore presenta un valore compreso nell'intervallo tra la soglia minima e massima di riferimento, il punteggio è modulato¹⁶ fra 1 e 5.



I dati riportati nel grafico sono riferiti alla territorialità generale comunale (2,5), età professionale ≤ 1 , assenza di "Altre attività"¹⁷.

Le soglie di riferimento (esprese in numero di prestazioni), di seguito riportate, corrispondono, rispettivamente, al 5° e 7° ventile delle distribuzioni ventili delle distribuzioni ventili dell'indicatore, differenziate per territorialità generale a livello comunale, età professionale e compilazione della sezione "Altre attività" del frontespizio da parte di un professionista che opera in forma individuale:


Modalità di distribuzione	Soglia minima	Soglia massima
Territorialità generale comunale (2,5), età professionale ≤ 1 , assenza di "Altre attività"	3,00	3,80
Territorialità generale comunale (1,3,4), età professionale ≤ 1 , assenza di "Altre attività"	7,55	10,50
Territorialità generale comunale (2,5), età professionale ≤ 1 , presenza di "Altre attività"	1,31	2,31
Territorialità generale comunale (1,3,4), età professionale ≤ 1 , presenza di "Altre attività"	3,65	5,34
Territorialità generale comunale (2,5), età professionale = (2,3), assenza di "Altre attività"	3,02	4,37
Territorialità generale comunale (1,3,4), età professionale = (2,3), assenza di "Altre attività"	8,58	11,80

¹⁶ Punteggio = $1 + 4 \times [(\text{indicatore} - \text{soglia minima}) / (\text{soglia massima} - \text{soglia minima})]$

¹⁷ La sezione "Altre attività" del frontespizio comprende le informazioni relative a "Lavoro dipendente a tempo pieno o a tempo parziale", "Pensionato" e "Altre attività professionali e/o d'impresa".



Territorialità generale comunale (2,5), età professionale = (2,3), presenza di "Altre attività"	2,18	3,18
Territorialità generale comunale (1,3,4), età professionale = (2,3), presenza di "Altre attività"	4,50	6,00
Territorialità generale comunale (2,5), età professionale = (4,6), assenza di "Altre attività"	4,50	5,92
Territorialità generale comunale (1,3,4), età professionale = (4,6), assenza di "Altre attività"	8,13	10,51
Territorialità generale comunale (2,5), età professionale = (4,6), presenza di "Altre attività"	2,21	3,28
Territorialità generale comunale (1,3,4), età professionale = (4,6), presenza di "Altre attività"	2,91	4,57
Territorialità generale comunale (2,5), età professionale = (7,35), assenza di "Altre attività"	5,24	6,95
Territorialità generale comunale (1,3,4), età professionale = (7,35), assenza di "Altre attività"	9,80	12,53
Territorialità generale comunale (2,5), età professionale = (7,35), presenza di "Altre attività"	2,02	3,07
Territorialità generale comunale (1,3,4), età professionale = (7,35), presenza di "Altre attività"	4,14	6,19
Territorialità generale comunale (2,5), età professionale = (36,40), assenza di "Altre attività"	3,56	6,56
Territorialità generale comunale (1,3,4), età professionale = (36,40), assenza di "Altre attività"	8,98	13,01
Territorialità generale comunale (2,5), età professionale = (36,40), presenza di "Altre attività"	2,36	3,62
Territorialità generale comunale (1,3,4), età professionale = (36,40), presenza di "Altre attività"	5,37	7,55
Territorialità generale comunale (2,5), età professionale = (41,45), assenza di "Altre attività"	2,55	3,54
Territorialità generale comunale (1,3,4), età professionale = (41,45), assenza di "Altre attività"	7,06	9,33
Territorialità generale comunale (2,5), età professionale = (41,45), presenza di "Altre attività"	2,55	3,54
Territorialità generale comunale (1,3,4), età professionale = (41,45), presenza di "Altre attività"	4,89	6,97
Territorialità generale comunale (2,5), età professionale ≥ 46 , assenza di "Altre attività"	2,22	3,60
Territorialità generale comunale (1,3,4), età professionale ≥ 46 , assenza di "Altre attività"	5,69	8,85
Territorialità generale comunale (2,5), età professionale ≥ 46 , presenza di "Altre attività"	2,22	3,60



Territorialità generale comunale (1,3,4), età professionale ≥ 46 , presenza di "Altre attività"	3,92	5,60
--	------	------

Per ogni singolo soggetto, tenuto conto dell'età professionale e della compilazione della sezione "Altre attività" del frontespizio del modello di dichiarazione, i valori soglia vengono ponderati sulla base della percentuale di appartenenza alle diverse aree territoriali.

CORRISPONDENZA DEL NUMERO TOTALE DI INCARICHI CON IL MODELLO CU

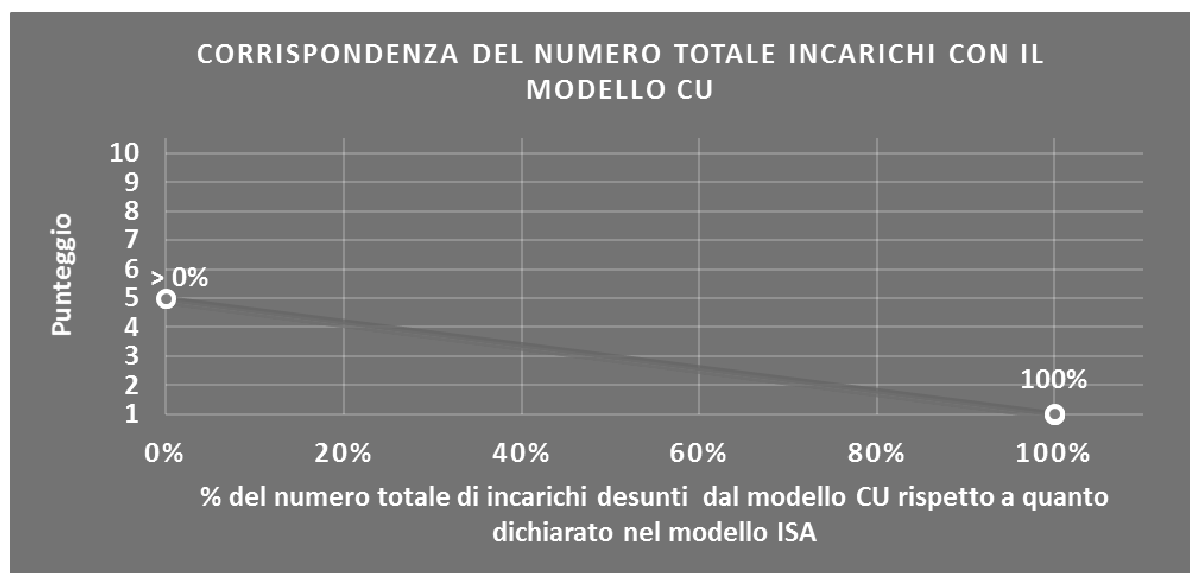
L'indicatore controlla il numero totale di incarichi indicati nel modello di rilevazione dei dati con il numero dei modelli CU nei quali il contribuente risulta «percipiente» di somme imponibili indicate dal sostituto d'imposta nel prospetto "Certificazione di lavoro autonomo, provvigioni e redditi".

L'indicatore è **calcolato** come rapporto percentuale tra:

- la differenza tra il numero totale di incarichi risultanti dai modelli CU e il numero totale di incarichi dichiarati nel modello di rilevazione dei dati;
- il numero totale di incarichi risultanti dai modelli CU.

L'indicatore è **applicato** quando il numero totale di incarichi dichiarati nel modello di rilevazione dei dati risulta inferiore rispetto al numero totale di incarichi desunto dai modelli CU.

All'indicatore viene associato un punteggio modulato¹⁸ fra 1 e 5.



¹⁸ Punteggio = $5 - 4 \times (\text{indicatore} / 100)$



SUB ALLEGATI

SUB ALLEGATO 33.A – ASSEGNAZIONE AI MOB

In fase di applicazione, per l'assegnazione dei contribuenti ai MoB viene utilizzata una combinazione di due tecniche statistiche di tipo multivariato (analisi fattoriali e modelli di mistura finita) che utilizza le seguenti variabili:

Analisi fattoriale	Nome variabile	Descrizione variabile
Strutture dei compensi	TIPSPE_CIVILE_P_NEW	Macroaree specialistiche: Civile-Ambientale
	TIPSPE_INDUSTRIALE_P_NEW	Macro aree specialistiche: Industriale
	TIPSPE INFORMAZIONE_P_NEW	Macro aree specialistiche: Informazione
Strutture di spesa	MODORG_ASS_PROF_SN	Modalità organizzativa: Attività esercitata in forma collettiva
	SOCI_P	Numero di soci
	DIP_COCO	Numero di dipendenti e collaboratori
Relazione con il committente/Rete di servizi esterni	MONO_PRESSO_TZ	Rilevanza del committente principale con attività svolta esclusivamente presso studi e/o strutture di terzi
	MONO_NO_PRESSO_TZ	Rilevanza del committente principale con attività svolta non esclusivamente presso studi e/o strutture di terzi
	INC_SOMME_TERZI	Rilevanza dei compensi a terzi

Sulla base di tali variabili, il contribuente viene assegnato ad uno o più MoB attraverso l'attribuzione di una probabilità di appartenenza, come descritto nell'**Allegato 71**.

Le matrici ed i vettori per il calcolo delle probabilità di appartenenza ai MoB sono riportati nell'**Allegato 73**.




SUB ALLEGATO 33.B – FUNZIONE “COMPENSI PER ADDETTO”

Di seguito viene riportato l'elenco delle variabili e dei coefficienti della funzione di regressione “Compensi per addetto”, con la spiegazione dei coefficienti.

VARIABILI	COEFFICIENTE	INTERPRETAZIONE DEL COEFFICIENTE STIMATO	
INPUT PRODUTTIVI	(*) 0,053326639032941	Un aumento dell'1% della variabile determina un aumento dello 0,05% del Compenso stimato	
	(*) 0,059185512798468	Un aumento dell'1% della variabile determina un aumento dello 0,06% del Compenso stimato	
	(*) 0,21151528716414	Un aumento dell'1% della variabile determina un aumento dello 0,21% del Compenso stimato	
	(*) 0,1980886168484	Un aumento dell'1% della variabile determina un aumento dello 0,20% del Compenso stimato	
	(*) 0,481556629111481	Un aumento dell'1% della variabile determina un aumento dello 0,48% del Compenso stimato	
	-0,105706336562278	Un dipendente presenta una produttività inferiore del 10,57% in termini di Compenso stimato	
	(**) 0,030797973025509	Un aumento dell'1% della variabile determina un aumento dello 0,03% del Compenso stimato	
	(**) 0,039046182043393	Un aumento dell'1% della variabile determina un aumento dello 0,04% del Compenso stimato	
	(**) 0,054514621351916	Un aumento dell'1% della variabile determina un aumento dello 0,05% del Compenso stimato	
	(**) 0,040197792428279	Un aumento dell'1% della variabile determina un aumento dello 0,04% del Compenso stimato	
	(**) 0,050195085721471	Un aumento dell'1% della variabile determina un aumento dello 0,05% del Compenso stimato	
	(**) 0,067666399807403	Un aumento dell'1% della variabile determina un aumento dello 0,07% del Compenso stimato	
	(**) 0,105272943648077	Un aumento dell'1% della variabile determina un aumento dello 0,11% del Compenso stimato	
VARIABILI STRUTTURALI	(**) 0,159196791534129	Un aumento dell'1% della variabile determina un aumento dello 0,16% del Compenso stimato	
	(**) 0,085609939938334	Un aumento dell'1% della variabile determina un aumento dello 0,09% del Compenso stimato	
	(**) 0,114531907501151	Un aumento dell'1% della variabile determina un aumento dello 0,11% del Compenso stimato	
	(**) 0,030685528130264	Un aumento dell'1% della variabile determina un aumento dello 0,03% del Compenso stimato	
	(**) 0,043315659737609	Un aumento dell'1% della variabile determina un aumento dello 0,04% del Compenso stimato	
	(**) 0,059859718586469	Un aumento dell'1% della variabile determina un aumento dello 0,06% del Compenso stimato	
	(**) 0,04841936044718	Un aumento dell'1% della variabile determina un aumento dello 0,05% del Compenso stimato	
	(**) 0,04825881004578	Un aumento dell'1% della variabile determina un aumento dello 0,05% del Compenso stimato	
	(**) 0,069766942471149	Un aumento dell'1% della variabile determina un aumento dello 0,07% del Compenso stimato	
	(**) 0,04017970481298	Un aumento dell'1% della variabile determina un aumento dello 0,04% del Compenso stimato	
	Valore dei beni strumentali mobili	(*)	Un aumento dell'1% della variabile determina un aumento dello 0,05% del Compenso stimato
	Ammortamenti per beni mobili strumentali	(*)	Un aumento dell'1% della variabile determina un aumento dello 0,06% del Compenso stimato
	Spese per prestazioni di lavoro dipendente + Spese per prestazioni di collaborazione coordinata e continuativa	(*)	Un aumento dell'1% della variabile determina un aumento dello 0,21% del Compenso stimato
Compensi corrisposti a terzi per prestazioni direttamente afferenti l'attività professionale e artistica	(*)	Un aumento dell'1% della variabile determina un aumento dello 0,20% del Compenso stimato	
Consumi + Altre spese	(*)	Un aumento dell'1% della variabile determina un aumento dello 0,48% del Compenso stimato	
Quota numero Dipendenti		Un dipendente presenta una produttività inferiore del 10,57% in termini di Compenso stimato	
Numero incarichi Progettazione di opere pubbliche (preliminare e/o definitiva e/o esecutiva)	(**)	Un aumento dell'1% della variabile determina un aumento dello 0,03% del Compenso stimato	
Numero incarichi Progettazione di opere private	(**)	Un aumento dell'1% della variabile determina un aumento dello 0,04% del Compenso stimato	
Numero incarichi Direzione lavori	(**)	Un aumento dell'1% della variabile determina un aumento dello 0,05% del Compenso stimato	
Numero incarichi Progettazione preliminare ed esecutiva di opere private in ambito civile-ambientale e industriale (importo opere oltre euro 51.646,00 e fino a euro 258.228,00)	(**)	Un aumento dell'1% della variabile determina un aumento dello 0,04% del Compenso stimato	
Numero incarichi Progettazione preliminare di opere private in ambito civile-ambientale e industriale (importo opere oltre euro 258.228,00)	(**)	Un aumento dell'1% della variabile determina un aumento dello 0,05% del Compenso stimato	
Numero incarichi Progettazione esecutiva di opere private in ambito civile-ambientale e industriale (importo opere oltre euro 258.228,00)	(**)	Un aumento dell'1% della variabile determina un aumento dello 0,07% del Compenso stimato	
Numero incarichi Progettazione di componenti e sistemi di telecomunicazioni	(**)	Un aumento dell'1% della variabile determina un aumento dello 0,11% del Compenso stimato	
Numero incarichi Progettazione di infrastrutture/sistemi informatici	(**)	Un aumento dell'1% della variabile determina un aumento dello 0,16% del Compenso stimato	
Numero incarichi Attività di progettazione nell'ambito dell'ingegneria dell'informazione diverse da quelle indicate ai righi precedenti	(**)	Un aumento dell'1% della variabile determina un aumento dello 0,09% del Compenso stimato	
Numero incarichi Direzione lavori, assistenza al collaudo e liquidazione finale di opere pubbliche	(**)	Un aumento dell'1% della variabile determina un aumento dello 0,11% del Compenso stimato	
Numero incarichi Direzione lavori, assistenza al collaudo e liquidazione finale di opere private (importo opere fino a euro 258.228,00)	(**)	Un aumento dell'1% della variabile determina un aumento dello 0,03% del Compenso stimato	
Numero incarichi Direzione lavori, assistenza al collaudo e liquidazione finale di opere private (importo opere oltre euro 258.228,00)	(**)	Un aumento dell'1% della variabile determina un aumento dello 0,04% del Compenso stimato	
Numero incarichi Studi di fattibilità e/o di fattibilità tecnico-economica	(**)	Un aumento dell'1% della variabile determina un aumento dello 0,06% del Compenso stimato	
Numero incarichi Collaudo di lavori e forniture di opere	(**)	Un aumento dell'1% della variabile determina un aumento dello 0,05% del Compenso stimato	
Numero incarichi Perizie di stima	(**)	Un aumento dell'1% della variabile determina un aumento dello 0,05% del Compenso stimato	
Numero incarichi Consulenza Tecnica d'Ufficio	(**)	Un aumento dell'1% della variabile determina un aumento dello 0,07% del Compenso stimato	
Numero incarichi Attività di contenzioso e/o consulenza tecnica di parte e/o arbitrato e/o conciliazione	(**)	Un aumento dell'1% della variabile determina un aumento dello 0,04% del Compenso stimato	

VARIABILI	COEFFICIENTE	INTERPRETAZIONE DEL COEFFICIENTE STIMATO
Numero incarichi Consulenza	(**) 0,040078283258795	Un aumento dell'1% della variabile determina un aumento dello 0,04% del Compenso stimato
Numero incarichi Gestione della sicurezza (D.lgs. 81/2008)	(**) 0,047010835997784	Un aumento dell'1% della variabile determina un aumento dello 0,05% del Compenso stimato
Numero incarichi Partecipazione a Consigli di amministrazione, Collegi e Commissionsi	(**) 0,076454494484513	Un aumento dell'1% della variabile determina un aumento dello 0,08% del Compenso stimato
Numero incarichi Stabili collaborazioni con studi e/o strutture di terzi	(**) 0,016030053489166	Un aumento dell'1% della variabile determina un aumento dello 0,02% del Compenso stimato
Numero incarichi Altro	(**) 0,07227257510789	Un aumento dell'1% della variabile determina un aumento dello 0,07% del Compenso stimato
Percentuale sui compensi incarichi Progettazione di opere pubbliche (preliminare e/o definitiva e/o esecutiva) /100	0,382613980442368	Un aumento dell'1% della variabile determina un aumento dello 0,38% del Compenso stimato
Percentuale sui compensi incarichi Progettazione di opere private /100	0,15551308906994	Un aumento dell'1% della variabile determina un aumento dello 0,16% del Compenso stimato
Percentuale sui compensi incarichi Direzione lavori /100	0,222624444300731	Un aumento dell'1% della variabile determina un aumento dello 0,22% del Compenso stimato
Percentuale sui compensi incarichi Studi di prefattibilità e/o di fattibilità tecnico-economica /100	0,114834959187632	Un aumento dell'1% della variabile determina un aumento dello 0,11% del Compenso stimato
Percentuale sui compensi incarichi Perizie di stima /100	-0,137807287672488	Un aumento dell'1% della variabile determina una diminuzione dello 0,14% del Compenso stimato
Percentuale sui compensi incarichi Attività di contenzioso e/o consulenza tecnica di parte e/o arbitrato e/o conciliazione /100	-0,059707666408415	Un aumento dell'1% della variabile determina una diminuzione dello 0,06% del Compenso stimato
Percentuale sui compensi incarichi Consulenza /100	0,219344866004817	Un aumento dell'1% della variabile determina un aumento dello 0,22% del Compenso stimato
Percentuale sui compensi incarichi Gestione della sicurezza (D.lgs. 81/2008) /100	0,156323028997735	Un aumento dell'1% della variabile determina un aumento dello 0,16% del Compenso stimato
Percentuale sui compensi incarichi Partecipazione a Consigli di amministrazione, Collegi e Commissionsi /100	0,280775145244737	Un aumento dell'1% della variabile determina un aumento dello 0,28% del Compenso stimato
Percentuale sui compensi incarichi Stabili collaborazioni con studi e/o strutture di terzi /100	0,370783716988763	Un aumento dell'1% della variabile determina un aumento dello 0,37% del Compenso stimato
Incarichi per i quali nell'anno sono stati percepiti solo accounti e/o saldi (pagamenti parziali) /100	-0,018109652762184	Un aumento dell'1% della variabile determina una diminuzione dello 0,02% del Compenso stimato
Età professionale fino a 1 anno	-0,073147695215887	La condizione di 'Età professionale fino a 1 anno' determina una diminuzione del 7,31% del Compenso stimato
Età professionale da 2 e fino a 3 anni	-0,054799541238943	La condizione di 'Età professionale da 2 e fino a 3 anni' determina una diminuzione del 5,48% del Compenso stimato
Età professionale da 4 e fino a 6 anni	-0,034767274303475	La condizione di 'Età professionale da 4 e fino a 6 anni' determina una diminuzione del 3,48% del Compenso stimato
Età professionale da 36 e fino a 40 anni	-0,057353166130736	La condizione di 'Età professionale da 36 e fino a 40 anni' determina una diminuzione del 5,74% del Compenso stimato
Età professionale da 41 e fino a 45 anni	-0,138618159903385	La condizione di 'Età professionale da 41 e fino a 45 anni' determina una diminuzione del 13,86% del Compenso stimato
Età professionale oltre 45 anni	-0,208802292277676	La condizione di 'Età professionale oltre 45 anni' determina una diminuzione del 20,88% del Compenso stimato
Lavoro dipendente a tempo pieno o a tempo parziale	-0,301363315615979	La condizione di 'Lavoro dipendente a tempo pieno o a tempo parziale' determina una diminuzione del 30,14% del Compenso stimato
Pensionato	-0,190068303686396	La condizione di 'Pensionato' determina una diminuzione del 19,01% del Compenso stimato
Altre attività professionali e/o di impresa	-0,054868217882918	La condizione di 'Altre attività professionali e/o di impresa' determina una diminuzione del 5,49% del Compenso stimato



	VARIABILI	COEFFICIENTE	INTERPRETAZIONE DEL COEFFICIENTE STIMATO	
MODELLI DI BUSINESS (MOB)	Probabilità di appartenenza al MoB 1 - Ingegneri che operano prevalentemente in ambito civile – ambientale	-0,040320654146813	L'appartenenza al MoB determina una diminuzione del 4,03% del Compenso stimato	
	Probabilità di appartenenza al MoB 2 - Ingegneri che operano prevalentemente in ambito industriale	0,060479735290672	L'appartenenza al MoB determina un aumento del 6,05% del Compenso stimato	
	Probabilità di appartenenza al MoB 4 - Ingegneri che operano prevalentemente nell'ambito di più aree specialistiche	0,044248209234903	L'appartenenza al MoB determina un aumento del 4,43% del Compenso stimato	
	Probabilità di appartenenza al MoB 5 - Ingegneri che in genere si avvalgono di dipendenti e/o collaboratori coordinati e continuativi	-0,064295930265514	L'appartenenza al MoB determina una diminuzione del 6,43% del Compenso stimato	
	Probabilità di appartenenza al MoB 6 - Ingegneri che svolgono l'attività esclusivamente presso lo studio e/o struttura del committente principale	0,139936809397905	L'appartenenza al MoB determina un aumento del 13,99% del Compenso stimato	
	Probabilità di appartenenza al MoB 7 - Ingegneri che operano prevalentemente nell'ambito dell'ingegneria dell'informazione	0,158826852119785	L'appartenenza al MoB determina un aumento del 15,88% del Compenso stimato	
	Probabilità di appartenenza al MoB 9 - Ingegneri che in genere operano in forma collettiva	-0,081686294134197	L'appartenenza al MoB determina una diminuzione dell'8,17% del Compenso stimato	
	Probabilità di appartenenza al MoB 10 - Studi di ingegneria in genere più strutturati	-0,075318225188728	L'appartenenza al MoB determina una diminuzione del 7,53% del Compenso stimato	
		Territorialità generale, a livello provinciale relativa al gruppo 2	-0,02642263335063	La condizione di 'Territorialità generale a livello provinciale relativa al gruppo 2' determina una diminuzione del 2,64% del Compenso stimato
		Territorialità generale, a livello provinciale relativa al gruppo 5	-0,06489632826544	La condizione di 'Territorialità generale a livello provinciale relativa al gruppo 5' determina una diminuzione del 6,49% del Compenso stimato
VARIABILI TERRITORIALI	Territorialità generale, a livello comunale relativa ai gruppi 2 o 5	-0,036917064667101	La condizione di 'Territorialità generale a livello comunale relativa ai gruppi 2 o 5' determina una diminuzione del 3,69% del Compenso stimato	
	Territorialità del livello del reddito medio imponibile ai fini dell'addizionale IRPEF, a livello comunale	0,785025805304098	La localizzazione nei comuni a più alto livello del reddito medio imponibile determina un aumento del 78,50% del Compenso stimato	
	Indice di concentrazione della domanda a livello provinciale	0,136449998818627	La localizzazione nelle province a più alto indice di concentrazione della domanda determina un aumento del 13,64% del Compenso stimato	
	Indice di concentrazione dell'offerta a livello provinciale	-0,159693199225123	La localizzazione nelle province a più alto indice di concentrazione dell'offerta determina una diminuzione del 15,97% del Compenso stimato	
	Andamento della media dei compensi del settore	0,575543965382713	Una diminuzione dell'1% della variabile di ciclo economico 'Andamento della media dei compensi del settore' determina una flessione dello 0,576% del Compenso stimato	
	Tasso di occupazione a livello regionale	0,001608474494075	Una diminuzione di un punto del 'Tasso di occupazione a livello regionale' determina una flessione dello 0,161 % del Compenso stimato	
	ECONOMIE DI SCALA E/O SOSTITUZIONE	(****)	Un aumento dell'1% della variabile determina una diminuzione dello 0,004% del Compenso stimato	
	INTERCETTA		1,273686437929323	
	Coefficiente di rivalutazione		1,000705174163048	
	Coefficiente individuale		Vedasi Allegato 72	

(*) Le variabili contabili (XC) sono utilizzate in stima come $LN(1+XC)/(N^{\circ}addetti \times 1.000)$

(**) Le variabili numeriche (XN) sono utilizzate in stima come $LN(1+XN)/(N^{\circ}addetti)$

(***) La variabile relativa al numero degli addetti è utilizzata in stima come $LN(1+N^{\circ}addetti)$

(****) Ciascuna variabile (XS) del prodotto è utilizzata in stima come $LN(1+XS)$

Le misure di ciclo settoriale e l'indice di concentrazione della domanda/offerta relativi al periodo di imposta di applicazione saranno pubblicate con apposito Decreto ai sensi dell'art. 9-bis comma 2 del DL 50 del 24 aprile 2017 convertito nella Legge n. 96 del 21 giugno 2017.

SUB ALLEGATO 33.C – FUNZIONE “VALORE AGGIUNTO PER ADDETTO”

Di seguito viene riportato l'elenco delle variabili e dei coefficienti della funzione di regressione "Valore aggiunto per addetto", con la spiegazione dei coefficienti.

VARIABILI	COEFFICIENTE	INTERPRETAZIONE DEL COEFFICIENTE STIMATO	
INPUT PRODUTTIVI	(*) 0,062521740521709	Un aumento dell'1% della variabile determina un aumento dello 0,06% del VA stimato	
	(*) 0,096213983906698	Un aumento dell'1% della variabile determina un aumento dello 0,10% del VA stimato	
	(*) 0,241455219290105	Un aumento dell'1% della variabile determina un aumento dello 0,24% del VA stimato	
	(*) 0,346562144117029	Un aumento dell'1% della variabile determina un aumento dello 0,35% del VA stimato	
	(**) 0,063752521219827	Un aumento dell'1% della variabile determina un aumento dello 0,06% del VA stimato	
	(**) 0,060189377433606	Un aumento dell'1% della variabile determina un aumento dello 0,06% del VA stimato	
	(**) 0,088048071906197	Un aumento dell'1% della variabile determina un aumento dello 0,09% del VA stimato	
	(**) 0,060195519337497	Un aumento dell'1% della variabile determina un aumento dello 0,06% del VA stimato	
	(**) 0,072436875240746	Un aumento dell'1% della variabile determina un aumento dello 0,07% del VA stimato	
	(**) 0,096248563885315	Un aumento dell'1% della variabile determina un aumento dello 0,10% del VA stimato	
	(**) 0,143290943048229	Un aumento dell'1% della variabile determina un aumento dello 0,14% del VA stimato	
	(**) 0,196005961496183	Un aumento dell'1% della variabile determina un aumento dello 0,20% del VA stimato	
	(**) 0,110923549110919	Un aumento dell'1% della variabile determina un aumento dello 0,11% del VA stimato	
VARIABILI STRUTTURALI	(**) 0,175214084065123	Un aumento dell'1% della variabile determina un aumento dello 0,18% del VA stimato	
	(**) 0,051127779380626	Un aumento dell'1% della variabile determina un aumento dello 0,05% del VA stimato	
	(**) 0,071447869381313	Un aumento dell'1% della variabile determina un aumento dello 0,07% del VA stimato	
	(**) 0,083684527824226	Un aumento dell'1% della variabile determina un aumento dello 0,08% del VA stimato	
	(**) 0,069887123475984	Un aumento dell'1% della variabile determina un aumento dello 0,07% del VA stimato	
	(**) 0,063128641861341	Un aumento dell'1% della variabile determina un aumento dello 0,06% del VA stimato	
	(**) 0,091264813441616	Un aumento dell'1% della variabile determina un aumento dello 0,09% del VA stimato	
	(**) 0,061327616158066	Un aumento dell'1% della variabile determina un aumento dello 0,06% del VA stimato	
	Valore dei beni strumentali mobili		
	Ammortamenti per beni mobili strumentali		
	Spese per prestazioni di lavoro dipendente + Spese per prestazioni di collaborazione coordinata e continuativa		
	Consumi + Altre spese		
	Numero incarichi Progettazione di opere pubbliche (preliminare e/o definitiva e/o esecutiva)		
Numero incarichi Progettazione di opere private			
Numero incarichi Direzione lavori			
Numero incarichi Progettazione preliminare ed esecutiva di opere private in ambito civile-ambientale e industriale (importo opere oltre euro 51.646,00 e fino a euro 258.228,00)			
Numero incarichi Progettazione preliminare di opere private in ambito civile-ambientale e industriale (importo opere oltre euro 258.228,00)			
Numero incarichi Progettazione esecutiva di opere private in ambito civile-ambientale e industriale (importo opere oltre euro 258.228,00)			
Numero incarichi Progettazione di componenti e sistemi di telecomunicazioni			
Numero incarichi Progettazione di infrastrutture/sistemi informatici			
Numero incarichi Attività di progettazione nell'ambito dell'ingegneria dell'informazione diversa da quelle indicate ai righe precedenti			
Numero incarichi Direzione lavori, assistenza al collaudo e liquidazione finale di opere pubbliche			
Numero incarichi Direzione lavori, assistenza al collaudo e liquidazione finale di opere private (importo opere fino a euro 258.228,00)			
Numero incarichi Direzione lavori, assistenza al collaudo e liquidazione finale di opere private (importo opere oltre euro 258.228,00)			
Numero incarichi Studi di prefattibilità e/o di fattibilità tecnico-economica			
Numero incarichi Collaudo di lavori e forniture di opere			
Numero incarichi Perizie di stima			
Numero incarichi Consulenza Tecnica d'Ufficio			
Numero incarichi Attività di contenzioso e/o consulenza tecnica di parte e/o arbitrato e/o conciliazione			

VARIABILI	COEFFICIENTE	INTERPRETAZIONE DEL COEFFICIENTE STIMATO
Numero incarichi Consulenza	0,060748780730377	Un aumento dell'1% della variabile determina un aumento dello 0,06% del VA stimato
Numero incarichi Gestione della sicurezza (D.lgs. 81/2008)	0,07753386930162	Un aumento dell'1% della variabile determina un aumento dello 0,08% del VA stimato
Numero incarichi Partecipazione a Consigli di amministrazione, Collegi e Commissioni	0,095346966701332	Un aumento dell'1% della variabile determina un aumento dello 0,10% del VA stimato
Numero incarichi Stabili collaborazioni con studi e/o strutture di terzi	0,023780350702052	Un aumento dell'1% della variabile determina un aumento dello 0,02% del VA stimato
Numero incarichi Altro	0,091942613040467	Un aumento dell'1% della variabile determina un aumento dello 0,09% del VA stimato
Percentuale sui compensi incarichi Progettazione di opere pubbliche (preliminare e/o definitiva e/o esecutiva) /100	0,442371093106408	Un aumento dell'1% della variabile determina un aumento dello 0,44% del VA stimato
Percentuale sui compensi incarichi Progettazione di opere private /100	0,171923044795344	Un aumento dell'1% della variabile determina un aumento dello 0,17% del VA stimato
Percentuale sui compensi incarichi Direzione lavori /100	0,224407995133594	Un aumento dell'1% della variabile determina un aumento dello 0,22% del VA stimato
Percentuale sui compensi incarichi Studi di prefattibilità e/o di fattibilità tecnico-economica /100	0,115776717819213	Un aumento dell'1% della variabile determina un aumento dello 0,12% del VA stimato
Percentuale sui compensi incarichi Perizie di stima /100	-0,171248198641921	Un aumento dell'1% della variabile determina una diminuzione dello 0,17% del VA stimato
Percentuale sui compensi incarichi Attività di contenzioso e/o consulenza tecnica di parte e/o arbitrato e/o conciliazione /100	-0,111395328193551	Un aumento dell'1% della variabile determina una diminuzione dello 0,11% del VA stimato
Percentuale sui compensi incarichi Consulenza /100	0,244461970456792	Un aumento dell'1% della variabile determina un aumento dello 0,24% del VA stimato
Percentuale sui compensi incarichi Gestione della sicurezza (D.lgs. 81/2008) /100	0,136184839225854	Un aumento dell'1% della variabile determina un aumento dello 0,14% del VA stimato
Percentuale sui compensi incarichi Partecipazione a Consigli di amministrazione, Collegi e Commissioni /100	0,33235951535413	Un aumento dell'1% della variabile determina un aumento dello 0,33% del VA stimato
Percentuale sui compensi incarichi Stabili collaborazioni con studi e/o strutture di terzi /100	0,440287988825521	Un aumento dell'1% della variabile determina un aumento dello 0,44% del VA stimato
Incarichi per i quali nell'anno sono stati percepiti solo acconti e/o saldi (pagamenti parziali) /100	-0,034859639837314	Un aumento dell'1% della variabile determina una diminuzione dello 0,03% del VA stimato
Età professionale fino a 1 anno	-0,104142231177923	La condizione di 'Età professionale fino a 1 anno' determina una diminuzione del 10,41% del VA stimato
Età professionale da 2 e fino a 3 anni	-0,08329118368204	La condizione di 'Età professionale da 2 e fino a 3 anni' determina una diminuzione dell'8,33% del VA stimato
Età professionale da 4 e fino a 6 anni	-0,052080810530789	La condizione di 'Età professionale da 4 e fino a 6 anni' determina una diminuzione del 5,21% del VA stimato
Età professionale da 36 e fino a 40 anni	-0,081650718755456	La condizione di 'Età professionale da 36 e fino a 40 anni' determina una diminuzione dell'8,17% del VA stimato
Età professionale da 41 e fino a 45 anni	-0,201883507912447	La condizione di 'Età professionale da 41 e fino a 45 anni' determina una diminuzione del 20,19% del VA stimato
Età professionale oltre 45 anni	-0,318245004104919	La condizione di 'Età professionale oltre 45 anni' determina una diminuzione del 31,82% del VA stimato
Lavoro dipendente a tempo pieno o a tempo parziale	-0,376609799457986	La condizione di 'Lavoro dipendente a tempo pieno o a tempo parziale' determina una diminuzione del 37,66% del VA stimato
Pensionato	-0,249954367775572	La condizione di 'Pensionato' determina una diminuzione del 25,00% del VA stimato
Altre attività professionali e/o di impresa	-0,073715837639671	La condizione di 'Altre attività professionali e/o di impresa' determina una diminuzione del 7,37% del VA stimato

	VARIABILI	COEFFICIENTE	INTERPRETAZIONE DEL COEFFICIENTE STIMATO	
MODELLI DI BUSINESS (MoB)	Probabilità di appartenenza al MoB 1 - Ingegneri che operano prevalentemente in ambito civile - ambientale	-0,154492229438448	L'appartenenza al MoB determina una diminuzione del 15,45% del VA stimato	
	Probabilità di appartenenza al MoB 3 - Ingegneri che svolgono l'attività per il committente principale non operando esclusivamente presso il suo studio e/o struttura	-0,087216248072774	L'appartenenza al MoB determina una diminuzione dell'8,72% del VA stimato	
	Probabilità di appartenenza al MoB 4 - Ingegneri che operano prevalentemente nell'ambito di più aree specialistiche	-0,015209955880972	L'appartenenza al MoB determina una diminuzione dell'1,52% del VA stimato	
	Probabilità di appartenenza al MoB 5 - Ingegneri che in genere si avvalgono di dipendenti e/o collaboratori coordinati e continuativi	-0,185945111216636	L'appartenenza al MoB determina una diminuzione del 18,59% del VA stimato	
	Probabilità di appartenenza al MoB 6 - Ingegneri che svolgono l'attività esclusivamente presso lo studio e/o struttura del committente principale	0,068950428893157	L'appartenenza al MoB determina un aumento del 6,90% del VA stimato	
	Probabilità di appartenenza al MoB 7 - Ingegneri che operano prevalentemente nell'ambito dell'ingegneria dell'informazione	0,107030869226999	L'appartenenza al MoB determina un aumento del 10,70% del VA stimato	
	Probabilità di appartenenza al MoB 9 - Ingegneri che in genere operano in forma collettiva	-0,182355124991798	L'appartenenza al MoB determina una diminuzione del 18,24% del VA stimato	
	Probabilità di appartenenza al MoB 10 - Studi di ingegneria in genere più strutturati	-0,187647381330094	L'appartenenza al MoB determina una diminuzione del 18,76% del VA stimato	
		Territorialità generale, a livello provinciale relativa al gruppo 2	-0,051304345061098	La condizione di "Territorialità generale a livello provinciale relativa al gruppo 2" determina una diminuzione del 5,13% del VA stimato
		Territorialità generale, a livello provinciale relativa al gruppo 5	-0,09719003946613	La condizione di "Territorialità generale a livello provinciale relativa al gruppo 5" determina una diminuzione del 9,72% del VA stimato
VARIABILI TERRITORIALI	Territorialità generale, a livello comunale relativa ai gruppi 2 o 5	-0,040574433810182	La condizione di "Territorialità generale a livello comunale relativa ai gruppi 2 o 5" determina una diminuzione del 4,06% del VA stimato	
	Territorialità del livello del reddito medio imponibile ai fini dell'addizionale IRPEF, a livello comunale	1,026756590102256	La localizzazione nei comuni a più alto livello del reddito medio imponibile determina un aumento del 102,68% del VA stimato	
	Indice di concentrazione della domanda a livello provinciale	0,165654222102034	La localizzazione nelle province a più alto indice di concentrazione della domanda determina un aumento del 16,57% del VA stimato	
	Indice di concentrazione dell'offerta a livello provinciale	-0,182554378654606	La localizzazione nelle province a più alto indice di concentrazione dell'offerta determina una diminuzione del 18,26% del VA stimato	
	Andamento della media dei compensi del settore	0,710487654685631	Una diminuzione dell'1% della variabile di ciclo economico 'Andamento della media dei compensi del settore' determina una flessione dello 0,71% del VA stimato	
MISURE DI CICLO DI SETTORE				
ECONOMIE DI SCALA E/O SOSTITUZIONE	(Consumi + Altre spese) x (Spese per prestazioni di lavoro dipendente + Spese per prestazioni di collaborazione coordinata e continuativa)	-0,003544876598177	Un aumento dell'1% della variabile determina una diminuzione dello 0,004% del VA stimato	
INTERCETTA	Valore dell'intercetta del modello di stima	1,195787568040668		
Coefficiente di rivalutazione		1,072494719249204		
Coefficiente individuale		Vedasi Allegato 72		

(*) Le variabili contabili (XC) sono utilizzate in stima come $LN[1+XC/(N^{\circ}addetti \times 1.000)]$

(**) Le variabili numeriche (XN) sono utilizzate in stima come $LN[1+XN/(N^{\circ}addetti)]$

(***) La variabile relativa al numero degli addetti è utilizzata in stima come $LN(1+N^{\circ}addetti)$

(****) Ciascuna variabile (XS) del prodotto è utilizzata in stima come $LN(1+XS)$

Le misure di ciclo settoriale e l'indice di concentrazione della domanda/offerta relativi al periodo di imposta di applicazione saranno pubblicate con apposito Decreto ai sensi dell'art. 9-bis comma 2 del DL 50 del 24 aprile 2017 convertito nella Legge n. 96 del 21 giugno 2017.

SUB ALLEGATO 33.D – FORMULE DELLE VARIABILI E DEGLI INDICATORI

Di seguito sono riportate le formule delle variabili e degli indicatori economico-contabili utilizzati nell'ISA AK02U:

Addetti¹⁹ (professionista che opera in forma individuale) = Titolare + numero dipendenti + numero collaboratori coordinati e continuativi che prestano attività prevalentemente nello studio

Addetti (esercizio collettivo dell'attività professionale) = Numero dipendenti + numero collaboratori coordinati e continuativi che prestano attività prevalentemente nello studio + numero di soci

Addetti non dipendenti²⁰ (professionista che opera in forma individuale) = Titolare

Addetti non dipendenti (esercizio collettivo dell'attività professionale) = Numero di soci

Altre componenti negative nette = Altre componenti negative – Canoni di locazione finanziaria e non finanziaria relativi a beni immobili – Canoni di locazione finanziaria e non finanziaria relativi a beni strumentali mobili – Maggiorazioni fiscali

Ammortamenti per beni mobili strumentali, al netto dei beni di costo unitario non superiore a 516,46 euro = Ammortamenti per beni mobili strumentali - Spese per l'acquisto di beni strumentali di costo unitario non superiore a 516,46 euro

Compensi = Compensi dichiarati + Ulteriori componenti positivi per migliorare il profilo di affidabilità

Dipendenti a tempo parziale e apprendisti = Dipendenti a tempo parziale, assunti con contratto di inserimento, a termine, di lavoro intermittente, di lavoro ripartito; personale con contratto di somministrazione di lavoro + Apprendisti

Età professionale = Periodo di imposta - il massimo tra Anno d'inizio attività e Anno di iscrizione ad albi professionali

Giornate retribuite dichiarate ai fini UNIEMENS-INPS = Numero giorni retribuiti nella qualifica. Il calcolo viene dapprima effettuato per ogni dipendente dello studio professionale utilizzando un limite massimo di 312 giornate retribuite. Successivamente si calcola il numero complessivo di giornate retribuite per ciascuno studio professionale sommando le giornate retribuite di tutti i relativi dipendenti. Il calcolo viene effettuato escludendo i lavoratori con codice qualifica 'Z' ("lavoratori esclusi da contribuzione INPS previdenziale ed assistenziale, OTD o OTI dipendente di azienda agricola in genere ovvero OTD dipendente da cooperativa Legge 240/84") e i lavoratori con codice qualifica '4' o '5' afferenti agli apprendisti

Giornate retribuite dichiarate nel modello CU = (Numero di giorni per i quali spettano le detrazioni di lavoro dipendente) × 312 diviso 365. Il calcolo viene dapprima effettuato per ogni dipendente del sostituto d'imposta imponendo un limite massimo di 312 giornate retribuite. Successivamente si calcola il numero complessivo di giornate retribuite per ciascun sostituto di imposta sommando le giornate retribuite di tutti i relativi dipendenti. Il calcolo viene effettuato solo per i sostituti d'imposta che non hanno compilato la Sezione 3 "INPS Gestione separata parasubordinati" del modello CU ovvero quelli che non hanno dichiarato collaboratori coordinati e continuativi

Indice di concentrazione della domanda a livello provinciale = Totale Compensi degli studi professionali dell'ISA AK02U per abitante a livello provinciale diviso il Totale Compensi degli studi professionali dell'ISA AK02U per abitante a livello nazionale²¹

La variabile è la media, per tutte le unità locali compilate, dei singoli indici di concentrazione provinciali.

Un'unità locale è compilata se il comune dell'unità locale è compilato.

Se non risulta compilata alcuna unità locale occorre far riferimento al comune del domicilio fiscale.

Indice di concentrazione dell'offerta a livello provinciale = Numero totale di studi professionali dell'ISA AK02U per abitante a livello provinciale diviso il Numero Totale di studi professionali dell'ISA AK02U per abitante a livello nazionale²²

La variabile è la media, per tutte le unità locali compilate, dei singoli indici di concentrazione provinciali.

Un'unità locale è compilata se il comune dell'unità locale è compilato.

Se non risulta compilata alcuna unità locale occorre far riferimento al comune del domicilio fiscale.

Margine operativo lordo = Valore aggiunto - Spese per prestazioni di lavoro dipendente - Spese per prestazioni di collaborazione coordinata e continuativa

Numero dipendenti = Numero delle giornate retribuite diviso 312

¹⁹ Il titolare è pari a uno. Il numero addetti non può essere inferiore a 1.

²⁰ Il titolare è pari a uno. Il numero addetti non dipendenti non può essere inferiore a (1 - Numero dipendenti).

²¹ Il numero degli abitanti a livello provinciale e a livello nazionale sono stati desunti da FONTE ISTAT – Censimento generale della popolazione e delle abitazioni (2011).

²² Il numero degli abitanti a livello provinciale e a livello nazionale sono stati desunti da FONTE ISTAT – Censimento generale della popolazione e delle abitazioni (2011).



Numero di prestazioni "equivalenti" = {[Numero incarichi Studi di prefattibilità e/o di fattibilità tecnico-economica × Remunerazione di studi di fattibilità] + [Numero incarichi Progettazione di opere pubbliche (preliminare e/o definitiva e/o esecutiva) × Remunerazione di progettazione pubblica] + [Numero incarichi Direzione lavori, assistenza al collaudo e liquidazione finale di opere pubbliche × Remunerazione di direzione lavori pubblica] + [Numero incarichi Progettazione preliminare di opere private in ambito civile - ambientale e industriale (importo opere fino a euro 51.646,00) × Remunerazione di progettazione preliminare privata fino a euro 51.646,00] + [Numero incarichi Progettazione preliminare di opere private in ambito civile - ambientale e industriale (importo opere oltre euro 51.646,00 e fino a euro 258.228,00) × Remunerazione di progettazione preliminare privata oltre euro 51.646,00 e fino a euro 258.228,00] + [Numero incarichi Progettazione preliminare di opere private in ambito civile - ambientale e industriale (importo opere oltre euro 258.228,00) × Remunerazione di progettazione preliminare privata oltre euro 258.228,00] + [Numero incarichi Progettazione esecutiva di opere private in ambito civile - ambientale e industriale (importo opere fino a euro 51.646,00) × Remunerazione di progettazione esecutiva privata fino a euro 51.646,00] + [Numero incarichi Progettazione esecutiva di opere private in ambito civile - ambientale e industriale (importo opere oltre euro 51.646,00 e fino a euro 258.228,00) × Remunerazione di progettazione esecutiva privata oltre euro 51.646,00 e fino a euro 258.228,00] + [Numero incarichi Progettazione esecutiva di opere private in ambito civile - ambientale e industriale (importo opere oltre euro 258.228,00) × Remunerazione di progettazione esecutiva privata oltre euro 258.228,00] + [Numero incarichi Progettazione di infrastrutture/sistemi informatici × Remunerazione di progettazione infrastrutture] + [Numero incarichi Progettazione di componenti e sistemi di telecomunicazioni × Remunerazione di progettazioni telecomunicazioni] + [Numero incarichi Attività di progettazione nell'ambito dell'ingegneria dell'informazione diversa da quelle indicate ai righi precedenti × Remunerazione di progettazione informazione] + [Numero incarichi Direzione lavori, assistenza al collaudo e liquidazione finale di opere private (importo opere fino a euro 51.646,00) × Remunerazione di direzione lavori privata fino a euro 51.646,00] + [Numero incarichi Direzione lavori, assistenza al collaudo e liquidazione finale di opere private (importo opere oltre euro 51.646,00 fino a euro 258.228,00) × Remunerazione di direzione lavori privata oltre euro 51.646,00 fino a euro 258.228,00] + [Numero incarichi Direzione lavori, assistenza al collaudo e liquidazione finale di opere private (importo opere oltre euro 258.228,00) × Remunerazione di direzione lavori privata oltre euro 258.228,00] + [Numero incarichi Collaudo di lavori e forniture di opere × Remunerazione di collaudo] + [Numero incarichi Misura e contabilità lavori × Remunerazione di misura] + [Numero incarichi Perizie estimative particolareggiate × Remunerazione di perizie] + [Numero incarichi Altre perizie (diverse da quelle particolareggiate) × Remunerazione di altre perizie] + [Numero incarichi Rilievi topografici × Remunerazione di rilievi] + [Numero incarichi Gestione della sicurezza (D.lgs. 81/2008) × Remunerazione di gestione sicurezza] + [Numero incarichi Certificazione/Qualificazione energetica degli edifici × Remunerazione di certificazione energetica] + [Numero incarichi Certificazione acustica degli edifici × Remunerazione di certificazione acustica] + [Numero incarichi Valutazione d'impatto ambientale (VIA) e/o valutazione ambientale strategica (VAS) × Remunerazione di valutazione ambientale] + [Numero incarichi Docenza e altre attività nell'ambito di corsi di formazione (esclusa l'attività di lavoro dipendente) × Remunerazione di docenza] + [Numero incarichi Consulenza Tecnica d'Ufficio × Remunerazione di CTU] + [Numero incarichi Attività di contenzioso e/o consulenza tecnica di parte e/o arbitrato e/o conciliazione × Remunerazione di contenzioso] + [Numero incarichi Consulenza per la sicurezza dei sistemi informatici × Remunerazione di consulenza informatica] + [Numero incarichi Consulenza per la gestione, pianificazione ed organizzazione dei processi produttivi e/o del personale × Remunerazione di consulenza gestionale] + [Numero incarichi Consulenza nell'ambito dei sistemi di gestione della qualità × Remunerazione di consulenza sulla qualità] + [Numero incarichi Attività di consulenza diverse da quelle indicate ai righi precedenti × Remunerazione di consulenza diversa] + [Numero incarichi Partecipazione a Consigli di amministrazione, Collegi e Commissioni × Remunerazione di partecipazioni in CDA] + [Numero incarichi Stabili collaborazioni con studi e/o strutture di terzi × Remunerazione di stabili collaborazioni] + [Numero incarichi Altre attività × Remunerazione di altro] + Ulteriori componenti positivi per migliorare il profilo di affidabilità) diviso 2.500

Numero di soci = percentuale di lavoro prestato di Soci o associati che prestano attività nella società o associazione diviso 100

Numero di dipendenti e collaboratori = Numero dipendenti + Numero collaboratori coordinati e continuativi che prestano attività prevalentemente nello studio

Numero incarichi Altro = Numero incarichi Misura e contabilità lavori + Numero incarichi Rilievi topografici + Numero incarichi Certificazione/Qualificazione energetica degli edifici + Numero incarichi Certificazione acustica degli edifici + Numero incarichi Valutazione d'impatto ambientale (VIA) e/o valutazione ambientale strategica (VAS) + Numero incarichi Docenza e altre attività nell'ambito di corsi di formazione (esclusa l'attività di lavoro dipendente) + Numero incarichi Altre attività

Numero incarichi Consulenza = Numero incarichi Consulenza per la sicurezza dei sistemi informatici + Numero incarichi Consulenza per la gestione, pianificazione ed organizzazione dei processi produttivi e/o del personale + Numero incarichi Consulenza nell'ambito dei sistemi di gestione della qualità + Numero incarichi Attività di consulenza diverse da quelle indicate ai righi precedenti

Numero incarichi Direzione lavori = La variabile non è attiva nel periodo di imposta 2018


Numero incarichi Direzione lavori, assistenza al collaudo e liquidazione finale di opere private (importo opere fino a euro 258.228,00) = Numero incarichi Direzione lavori, assistenza al collaudo e liquidazione finale di opere private (importo opere fino a euro 51.646,00) + Numero incarichi Direzione lavori, assistenza al collaudo e liquidazione finale di opere private (importo opere oltre euro 51.646,00 e fino a euro 258.228,00)

Numero incarichi Perizie di stima = Numero incarichi Perizie estimative particolareggiate + Numero incarichi Altre perizie (diverse da quelle particolareggiate)

Numero incarichi Progettazione di opere private = La variabile non è attiva nel periodo di imposta 2018

Numero incarichi Progettazione preliminare ed esecutiva di opere private in ambito civile-ambientale e industriale (importo opere oltre euro 51.646,00 e fino a euro 258.228,00) = Numero incarichi Progettazione preliminare di opere private in ambito civile-ambientale e industriale (importo opere oltre euro 51.646,00 e fino a euro 258.228,00) + Numero incarichi Progettazione esecutiva di opere private in ambito civile-ambientale e industriale (importo opere oltre euro 51.646,00 e fino a euro 258.228,00)

Numero totale di incarichi = Numero incarichi Studi di prefattibilità e/o di fattibilità tecnico-economica + Numero incarichi Progettazione di opere pubbliche (preliminare e/o definitiva e/o esecutiva) + Numero incarichi Direzione lavori, assistenza al collaudo e



liquidazione finale di opere pubbliche + Numero incarichi Progettazione preliminare di opere private in ambito civile - ambientale e industriale (importo opere fino a euro 51.646,00) + Numero incarichi Progettazione preliminare di opere private in ambito civile - ambientale e industriale (importo opere oltre euro 258.228,00) + Numero incarichi Progettazione esecutiva di opere private in ambito civile - ambientale e industriale (importo opere fino a euro 51.646,00) + Numero incarichi Progettazione esecutiva di opere private in ambito civile - ambientale e industriale (importo opere oltre euro 258.228,00) + Numero incarichi Progettazione di infrastrutture/sistemi informatici + Numero incarichi Progettazione di componenti e sistemi di telecomunicazioni + Numero incarichi Attività di progettazione nell'ambito dell'ingegneria dell'informazione diversa da quelle indicate ai righi precedenti + Numero incarichi Progettazione preliminare ed esecutiva di opere private in ambito civile-ambientale e industriale (importo opere oltre euro 51.646,00 e fino a euro 258.228,00) + Numero incarichi Direzione lavori, assistenza al collaudo e liquidazione finale di opere private (importo opere fino a euro 258.228,00) + Numero incarichi Direzione lavori, assistenza al collaudo e liquidazione finale di opere private (importo opere oltre euro 258,228,00) + Numero incarichi Collaudo di lavori e forniture di opere + Numero incarichi Perizie di stima + Numero incarichi Gestione della sicurezza (D.lgs. 81/2008) + Numero incarichi Consulenza Tecnica d'Ufficio + Numero incarichi Attività di contenzioso e/o consulenza tecnica di parte e/o arbitrato e/o conciliazione + Numero incarichi Consulenza + Numero incarichi Partecipazione a Consigli di amministrazione, Collegi e Commissioni + Numero incarichi Stabili collaborazioni con studi e/o strutture di terzi + Numero incarichi Altro

Percentuale sui compensi incarichi Consulenza = Percentuale sui compensi incarichi Consulenza per la sicurezza dei sistemi informatici + Percentuale sui compensi incarichi Consulenza per la gestione, pianificazione ed organizzazione dei processi produttivi e/o del personale + Percentuale sui compensi incarichi Consulenza nell'ambito dei sistemi di gestione della qualità + Percentuale sui compensi incarichi Attività di consulenza diverse da quelle indicate ai righi precedenti

Percentuale sui compensi incarichi Direzione lavori = Percentuale sui compensi incarichi Direzione lavori, assistenza al collaudo e liquidazione finale di opere pubbliche + Percentuale sui compensi incarichi Direzione lavori, assistenza al collaudo e liquidazione finale di opere private (importo opere fino a euro 51.646,00) + Percentuale sui compensi incarichi Direzione lavori, assistenza al collaudo e liquidazione finale di opere private (importo opere oltre euro 51.646,00 fino a euro 258.228,00) + Percentuale sui compensi incarichi Direzione lavori, assistenza al collaudo e liquidazione finale di opere private (importo opere oltre euro 258,228,00)

Percentuale sui compensi incarichi Perizie di stima = Percentuale sui compensi incarichi Perizie estimative particolareggiate + Percentuale sui compensi incarichi Altre perizie (diverse da quelle particolareggiate)

Percentuale sui compensi incarichi Progettazione di opere private = Percentuale sui compensi incarichi Progettazione preliminare di opere private in ambito civile - ambientale e industriale (importo opere fino a euro 51.646,00) + Percentuale sui compensi incarichi Progettazione preliminare di opere private in ambito civile - ambientale e industriale (importo opere oltre euro 51.646,00 e fino a euro 258.228,00) + Percentuale sui compensi incarichi Progettazione preliminare di opere private in ambito civile - ambientale e industriale (importo opere oltre euro 258.228,00) + Percentuale sui compensi incarichi Progettazione esecutiva di opere private in ambito civile - ambientale e industriale (importo opere fino a euro 51.646,00) + Percentuale sui compensi incarichi Progettazione esecutiva di opere private in ambito civile - ambientale e industriale (importo opere oltre euro 51.646,00 e fino a euro 258.228,00) + Percentuale sui compensi incarichi Progettazione esecutiva di opere private in ambito civile - ambientale e industriale (importo opere oltre euro 258.228,00) + Percentuale sui compensi incarichi Progettazione di infrastrutture/sistemi informatici + Percentuale sui compensi incarichi Progettazione di componenti e sistemi di telecomunicazioni + Percentuale sui compensi incarichi Attività di progettazione nell'ambito dell'ingegneria dell'informazione diversa da quelle indicate ai righi precedenti

Quota numero Dipendenti = (Numero addetti - Numero addetti non dipendenti) diviso Numero addetti

Reddito = Risultato ordinario + Plusvalenze patrimoniali - Minusvalenze patrimoniali

Reddito operativo = Margine operativo lordo - Ammortamenti

Remunerazione di altre perizie = Percentuale sui compensi incarichi Altre perizie (diverse da quelle particolareggiate) × Compensi dichiarati diviso (100 × Numero incarichi Altre perizie (diverse da quelle particolareggiate)), se Numero incarichi Altre perizie (diverse da quelle particolareggiate) è maggiore di zero; altrimenti assume valore pari a zero

Remunerazione di altro = Percentuale sui compensi incarichi Altre attività × Compensi dichiarati diviso (100 × Numero incarichi Altre attività), Numero incarichi Altre attività è maggiore di zero; altrimenti assume valore pari a zero

Remunerazione di certificazione acustica = Percentuale sui compensi incarichi Certificazione acustica degli edifici × Compensi dichiarati diviso (100 × Numero incarichi Certificazione acustica degli edifici), se Numero incarichi Certificazione acustica degli edifici è maggiore di zero; altrimenti assume valore pari a zero

Remunerazione di certificazione energetica = Percentuale sui compensi incarichi Certificazione/Qualificazione energetica degli edifici × Compensi dichiarati diviso (100 × Numero incarichi Certificazione/Qualificazione energetica degli edifici), se Numero incarichi Certificazione/Qualificazione energetica degli edifici è maggiore di zero; altrimenti assume valore pari a zero

Remunerazione di collaudo = Percentuale sui compensi incarichi Collaudo di lavori e forniture di opere × Compensi dichiarati diviso (100 × Numero incarichi Collaudo di lavori e forniture di opere), se Numero incarichi Collaudo di lavori e forniture di opere è maggiore di zero; altrimenti assume valore pari a zero



Remunerazione di consulenza diversa = Percentuale sui compensi incarichi Attività di consulenza diverse da quelle indicate ai rigli precedenti \times Compensi dichiarati diviso $(100 \times$ Numero incarichi Attività di consulenza diverse da quelle indicate ai rigli precedenti), se Numero incarichi Attività di consulenza diverse da quelle indicate ai rigli precedenti è maggiore di zero; altrimenti assume valore pari a zero

Remunerazione di consulenza gestionale = Percentuale sui compensi incarichi Consulenza per la gestione, pianificazione ed organizzazione dei processi produttivi e/o del personale \times Compensi dichiarati diviso $(100 \times$ Numero incarichi Consulenza per la gestione, pianificazione ed organizzazione dei processi produttivi e/o del personale), se Numero incarichi Consulenza per la gestione, pianificazione ed organizzazione dei processi produttivi e/o del personale è maggiore di zero; altrimenti assume valore pari a zero

Remunerazione di consulenza informatica = Percentuale sui compensi incarichi Consulenza per la sicurezza dei sistemi informatici \times Compensi dichiarati diviso $(100 \times$ Numero incarichi Consulenza per la sicurezza dei sistemi informatici), se Numero incarichi Consulenza per la sicurezza dei sistemi informatici è maggiore di zero; altrimenti assume valore pari a zero

Remunerazione di consulenza sulla qualità = Percentuale sui compensi incarichi Consulenza nell'ambito dei sistemi di gestione della qualità \times Compensi dichiarati diviso $(100 \times$ Numero incarichi Consulenza nell'ambito dei sistemi di gestione della qualità), se Numero incarichi Consulenza nell'ambito dei sistemi di gestione della qualità è maggiore di zero; altrimenti assume valore pari a zero

Remunerazione di contenzioso = Percentuale sui compensi incarichi Attività di contenzioso e/o consulenza tecnica di parte e/o arbitrato e/o conciliazione \times Compensi dichiarati diviso $(100 \times$ Numero incarichi Attività di contenzioso e/o consulenza tecnica di parte e/o arbitrato e/o conciliazione), se Numero incarichi Attività di contenzioso e/o consulenza tecnica di parte e/o arbitrato e/o conciliazione è maggiore di zero; altrimenti assume valore pari a zero

Remunerazione di CTU = Percentuale sui compensi incarichi Consulenza Tecnica d'Ufficio \times Compensi dichiarati diviso $(100 \times$ Numero incarichi Consulenza Tecnica d'Ufficio), se Numero incarichi Consulenza Tecnica d'Ufficio è maggiore di zero; altrimenti assume valore pari a zero

Remunerazione di direzione lavori privata oltre euro 258.228,00 = Percentuale sui compensi incarichi Direzione lavori, assistenza al collaudo e liquidazione finale di opere private (importo opere oltre euro 258.228,00) \times Compensi dichiarati diviso $(100 \times$ Numero incarichi Direzione lavori, assistenza al collaudo e liquidazione finale di opere private (importo opere oltre euro 258.228,00)), se Numero incarichi Direzione lavori, assistenza al collaudo e liquidazione finale di opere private (importo opere oltre euro 258.228,00) è maggiore di zero; altrimenti assume valore pari a zero

Remunerazione di direzione lavori privata fino a euro 51.646,00 = Percentuale sui compensi incarichi Direzione lavori, assistenza al collaudo e liquidazione finale di opere private (importo opere fino a euro 51.646,00) \times Compensi dichiarati diviso $(100 \times$ Numero incarichi Direzione lavori, assistenza al collaudo e liquidazione finale di opere private (importo opere fino a euro 51.646,00)), se Numero incarichi Direzione lavori, assistenza al collaudo e liquidazione finale di opere private (importo opere fino a euro 51.646,00) è maggiore di zero; altrimenti assume valore pari a zero

Remunerazione di direzione lavori privata oltre euro 51.646,00 fino a euro 258.228,00 = Percentuale sui compensi incarichi Direzione lavori, assistenza al collaudo e liquidazione finale di opere private (importo opere oltre euro 51.646,00 fino a euro 258.228,00) \times Compensi dichiarati diviso $(100 \times$ Numero incarichi Direzione lavori, assistenza al collaudo e liquidazione finale di opere private (importo opere oltre euro 51.646,00 fino a euro 258.228,00)), se Numero incarichi Direzione lavori, assistenza al collaudo e liquidazione finale di opere private (importo opere oltre euro 51.646,00 fino a euro 258.228,00) è maggiore di zero; altrimenti assume valore pari a zero

Remunerazione di direzione lavori pubblica = Percentuale sui compensi incarichi Direzione lavori, assistenza al collaudo e liquidazione finale di opere pubbliche \times Compensi dichiarati diviso $(100 \times$ Numero incarichi Direzione lavori, assistenza al collaudo e liquidazione finale di opere pubbliche), se Numero incarichi Direzione lavori, assistenza al collaudo e liquidazione finale di opere pubbliche è maggiore di zero; altrimenti assume valore pari a zero

Remunerazione di docenza = Percentuale sui compensi incarichi Docenza e altre attività nell'ambito di corsi di formazione (esclusa l'attività di lavoro dipendente) \times Compensi dichiarati diviso $(100 \times$ Numero incarichi Docenza e altre attività nell'ambito di corsi di formazione (esclusa l'attività di lavoro dipendente)), se Numero incarichi Docenza e altre attività nell'ambito di corsi di formazione (esclusa l'attività di lavoro dipendente) è maggiore di zero; altrimenti assume valore pari a zero

Remunerazione di gestione sicurezza = Percentuale sui compensi incarichi Gestione della sicurezza (D.lgs. 81/2008) \times Compensi dichiarati diviso $(100 \times$ Numero incarichi Gestione della sicurezza (D.lgs. 81/2008)), se Numero incarichi Gestione della sicurezza (D.lgs. 81/2008) è maggiore di zero; altrimenti assume valore pari a zero

Remunerazione di misura = Percentuale sui compensi incarichi Misura e contabilità lavori \times Compensi dichiarati diviso $(100 \times$ Numero incarichi Misura e contabilità lavori), se Numero incarichi Misura e contabilità lavori è maggiore di zero; altrimenti assume valore pari a zero

Remunerazione di partecipazioni in CDA = Percentuale sui compensi incarichi Partecipazione a Consigli di amministrazione, Collegi e Commissioni \times Compensi dichiarati diviso $(100 \times$ Numero incarichi Partecipazione a Consigli di amministrazione, Collegi e Commissioni),



se Numero incarichi Partecipazione a Consigli di amministrazione, Collegi e Commissioni è maggiore di zero; altrimenti assume valore pari a zero

Remunerazione di perizie = Percentuale sui compensi incarichi Perizie estimative particolareggiate \times Compensi dichiarati diviso $(100 \times$ Numero incarichi Perizie estimative particolareggiate), se Numero incarichi Perizie estimative particolareggiate è maggiore di zero; altrimenti assume valore pari a zero

Remunerazione di progettazione esecutiva privata oltre euro 258.228,00 = Percentuale sui compensi incarichi Progettazione esecutiva di opere private in ambito civile - ambientale e industriale (importo opere oltre euro 258.228,00) \times Compensi dichiarati diviso $(100 \times$ Numero incarichi Progettazione esecutiva di opere private in ambito civile - ambientale e industriale (importo opere oltre euro 258.228,00)), se Numero incarichi Progettazione esecutiva di opere private in ambito civile - ambientale e industriale (importo opere oltre euro 258.228,00) è maggiore di zero; altrimenti assume valore pari a zero

Remunerazione di progettazione esecutiva privata fino a euro 51.646,00 = Percentuale sui compensi incarichi Progettazione esecutiva di opere private in ambito civile - ambientale e industriale (importo opere fino a euro 51.646,00) \times Compensi dichiarati diviso $(100 \times$ Numero incarichi Progettazione esecutiva di opere private in ambito civile - ambientale e industriale (importo opere fino a euro 51.646,00)), se Numero incarichi Progettazione esecutiva di opere private in ambito civile - ambientale e industriale (importo opere fino a euro 51.646,00) è maggiore di zero; altrimenti assume valore pari a zero

Remunerazione di progettazione esecutiva privata oltre euro 51.646,00 e fino a euro 258.228,00 = Percentuale sui compensi incarichi Progettazione esecutiva di opere private in ambito civile - ambientale e industriale (importo opere oltre euro 51.646,00 e fino a euro 258.228,00) \times Compensi dichiarati diviso $(100 \times$ Numero incarichi Progettazione esecutiva di opere private in ambito civile - ambientale e industriale (importo opere oltre euro 51.646,00 e fino a euro 258.228,00)), se Numero incarichi Progettazione esecutiva di opere private in ambito civile - ambientale e industriale (importo opere oltre euro 51.646,00 e fino a euro 258.228,00) è maggiore di zero; altrimenti assume valore pari a zero

Remunerazione di progettazione informazione = Percentuale sui compensi incarichi Attività di progettazione nell'ambito dell'ingegneria dell'informazione diversa da quelle indicate ai rigi precedenti \times Compensi dichiarati diviso $(100 \times$ Numero incarichi Attività di progettazione nell'ambito dell'ingegneria dell'informazione diversa da quelle indicate ai rigi precedenti), se Numero incarichi Attività di progettazione nell'ambito dell'ingegneria dell'informazione diversa da quelle indicate ai rigi precedenti è maggiore di zero; altrimenti assume valore pari a zero

Remunerazione di progettazione infrastrutture = Percentuale sui compensi incarichi Progettazione di infrastrutture/sistemi informatici \times Compensi dichiarati diviso $(100 \times$ Numero incarichi Progettazione di infrastrutture/sistemi informatici), se Numero incarichi Progettazione di infrastrutture/sistemi informatici è maggiore di zero; altrimenti assume valore pari a zero

Remunerazione di progettazione preliminare privata oltre euro 258.228,00 = Percentuale sui compensi incarichi Progettazione preliminare di opere private in ambito civile - ambientale e industriale (importo opere oltre euro 258.228,00) \times Compensi dichiarati diviso $(100 \times$ Numero incarichi Progettazione preliminare di opere private in ambito civile - ambientale e industriale (importo opere oltre euro 258.228,00)), se Numero incarichi Progettazione preliminare di opere private in ambito civile - ambientale e industriale (importo opere oltre euro 258.228,00) è maggiore di zero; altrimenti assume valore pari a zero

Remunerazione di progettazione preliminare privata fino a euro 51.646,00 = Percentuale sui compensi incarichi Progettazione preliminare di opere private in ambito civile - ambientale e industriale (importo opere fino a euro 51.646,00) \times Compensi dichiarati diviso $(100 \times$ Numero incarichi Progettazione preliminare di opere private in ambito civile - ambientale e industriale (importo opere fino a euro 51.646,00)), se Numero incarichi Progettazione preliminare di opere private in ambito civile - ambientale e industriale (importo opere fino a euro 51.646,00) è maggiore di zero; altrimenti assume valore pari a zero

Remunerazione di progettazione preliminare privata oltre euro 51.646,00 e fino a euro 258.228,00 = Percentuale sui compensi incarichi Progettazione preliminare di opere private in ambito civile - ambientale e industriale (importo opere oltre euro 51.646,00 e fino a euro 258.228,00) \times Compensi dichiarati diviso $(100 \times$ Numero incarichi Progettazione preliminare di opere private in ambito civile - ambientale e industriale (importo opere oltre euro 51.646,00 e fino a euro 258.228,00)), se Numero incarichi Progettazione preliminare di opere private in ambito civile - ambientale e industriale (importo opere oltre euro 51.646,00 e fino a euro 258.228,00) è maggiore di zero; altrimenti assume valore pari a zero

Remunerazione di progettazione pubblica = Percentuale sui compensi incarichi Progettazione di opere pubbliche (preliminare e/o definitiva e/o esecutiva) \times Compensi dichiarati diviso $(100 \times$ Numero incarichi Progettazione di opere pubbliche (preliminare e/o definitiva e/o esecutiva)), se Numero incarichi Progettazione di opere pubbliche (preliminare e/o definitiva e/o esecutiva) è maggiore di zero; altrimenti assume valore pari a zero

Remunerazione di progettazione telecomunicazioni = Percentuale sui compensi incarichi Progettazione di componenti e sistemi di telecomunicazioni \times Compensi dichiarati diviso $(100 \times$ Numero incarichi Progettazione di componenti e sistemi di telecomunicazioni), se Numero incarichi Progettazione di componenti e sistemi di telecomunicazioni è maggiore di zero; altrimenti assume valore pari a zero



Remunerazione di rilievi = Percentuale sui compensi incarichi Rilievi topografici \times Compensi dichiarati diviso (100 \times Numero incarichi Rilievi topografici), se Numero incarichi Rilievi topografici è maggiore di zero; altrimenti assume valore pari a zero

Remunerazione di stabili collaborazioni = Percentuale sui compensi incarichi Stabili collaborazioni con studi e/o strutture di terzi \times Compensi dichiarati diviso (100 \times Numero incarichi Stabili collaborazioni con studi e/o strutture di terzi), se Numero incarichi Stabili collaborazioni con studi e/o strutture di terzi è maggiore di zero; altrimenti assume valore pari a zero

Remunerazione di studi di fattibilità = Percentuale sui compensi incarichi Studi di prefattibilità e/o di fattibilità tecnico-economica \times Compensi dichiarati diviso (100 \times Numero incarichi Studi di prefattibilità e/o di fattibilità tecnico-economica), se Numero incarichi Studi di prefattibilità e/o di fattibilità tecnico-economica è maggiore di zero; altrimenti assume valore pari a zero

Remunerazione di valutazione ambientale = Percentuale sui compensi incarichi Valutazione d'impatto ambientale (VIA) e/o valutazione ambientale strategica (VAS) \times Compensi dichiarati diviso (100 \times Numero incarichi Valutazione d'impatto ambientale (VIA) e/o valutazione ambientale strategica (VAS)), se Numero incarichi Valutazione d'impatto ambientale (VIA) e/o valutazione ambientale strategica (VAS) è maggiore di zero; altrimenti assume valore pari a zero

Rilevanza del committente principale con attività svolta esclusivamente presso studi e/o strutture di terzi = Percentuale dei compensi provenienti dal committente principale (indicare solo se superiore a 50%) se Percentuale dei compensi provenienti dal committente principale (indicare solo se superiore a 50%) è maggiore di 50 e Attività svolta esclusivamente presso studi e/o strutture di terzi è pari a 1; altrimenti assume valore pari a zero

Rilevanza del committente principale con attività svolta non esclusivamente presso studi e/o strutture di terzi = Percentuale dei compensi provenienti dal committente principale (indicare solo se superiore al 50%) se Percentuale dei compensi provenienti dal committente principale (indicare solo se superiore a 50%) è maggiore di 50, Attività svolta esclusivamente presso studi e/o strutture di terzi è pari a zero e se il Modello di dichiarazione è uguale a Unico persone fisiche quadro RE; altrimenti assume valore pari a zero

Rilevanza dei compensi a terzi²³ = 100 \times (Somme corrisposte per prestazioni di lavoro autonomo, anche occasionali, direttamente afferenti l'attività professionale e artistica (ricomprese nel rigo G07) + Somme corrisposte ad imprese per prestazioni di servizi direttamente afferenti l'attività professionale e artistica (ricomprese nel rigo G07)) diviso (Spese per prestazioni di lavoro dipendente + Spese per prestazioni di collaborazione coordinata e continuativa + Compensi corrisposti a terzi per prestazioni direttamente afferenti l'attività professionale e artistica + Consumi + Altre spese) se (Spese per prestazioni di lavoro dipendente + Spese per prestazioni di collaborazione coordinata e continuativa + Compensi corrisposti a terzi per prestazioni direttamente afferenti l'attività professionale e artistica + Consumi + Altre spese) è maggiore di zero; altrimenti assume valore pari a zero

Risultato ordinario = Reddito operativo + Altri proventi lordi

Spese totali = Altre componenti negative nette + Spese per prestazioni di lavoro dipendente + Spese per prestazioni di collaborazione coordinata e continuativa + Compensi corrisposti a terzi per prestazioni direttamente afferenti l'attività professionale e artistica + Consumi + Altre spese

Tasso di occupazione a livello regionale

La variabile è la media, per tutte le unità locali compilate, dei singoli indicatori regionali.

Un'unità locale è compilata se il comune dell'unità locale è compilato.

Se non risulta compilata alcuna unità locale occorre far riferimento al comune del domicilio fiscale.

Territorialità del livello del reddito medio imponibile ai fini dell'addizionale Irpef definita su dati del Dipartimento delle Finanze riferiti ai periodi d'imposta 2014 e 2015²⁴

La territorialità del livello del reddito differenzia il territorio nazionale sulla base del livello del reddito per comune.

La variabile è la media, per tutte le unità locali compilate, dei singoli indicatori territoriali.

Un'unità locale è compilata se il comune dell'unità locale è compilato.

Se non risulta compilata alcuna unità locale occorre far riferimento al comune del domicilio fiscale.

Territorialità generale²⁵

La territorialità è applicata a livello comunale/provinciale relativamente ai gruppi 2 o 5, 1 3 o 4.

Gruppo 1 - Aree con livello di benessere elevato, istruzione superiore, sistema economico locale organizzato;

Gruppo 2 - Aree con livello di benessere non elevato, bassa scolarità, sistema economico locale poco sviluppato e basato prevalentemente su attività commerciali;

Gruppo 3 - Aree ad elevata urbanizzazione con notevole grado di benessere, istruzione superiore e caratterizzate da sistemi locali con servizi terziari evoluti;

Gruppo 4 - Aree caratterizzate dalla presenza di piccoli comuni con organizzazione spiccatamente artigianale dell'attività produttiva e livello medio di benessere;

Gruppo 5 - Aree di marcata arretratezza economica, basso livello di benessere e scolarità poco sviluppata.

²³ La variabile è arrotondata alla seconda cifra decimale.

²⁴ I criteri e le conclusioni dello studio sono riportati nell'apposito Decreto Ministeriale.

²⁵ I criteri e le conclusioni dello studio sono riportati nell'apposito Decreto Ministeriale.



Il valore del gruppo territoriale di riferimento è calcolato come rapporto tra il numero delle unità locali compilate che appartengono al gruppo territoriale di riferimento e il numero totale delle unità locali compilate.

Una unità locale è compilata se è compilato il comune dell'unità locale.

Se non risulta compilata alcuna unità locale occorre far riferimento al comune del domicilio fiscale.

Valore aggiunto = Compensi - Compensi corrisposti a terzi per prestazioni direttamente afferenti l'attività professionale e artistica - Consumi - Altre spese - (Altre componenti negative - Maggiorazioni fiscali)

Valore dei beni strumentali mobili in proprietà, al netto dei beni di costo unitario non superiore a 516,46 euro = Valore dei beni strumentali mobili - Valore relativo a beni acquisiti in dipendenza di contratti di locazione finanziaria e non finanziaria - Spese per l'acquisto di beni strumentali di costo unitario non superiore a 516,46 euro

