

ALLEGATO 66

NOTA TECNICA E METODOLOGICA

INDICE SINTETICO DI AFFIDABILITÀ FISCALE

AM84U

COMMERCIO ALL'INGROSSO DI MACCHINE UTENSILI



APPLICAZIONE DELL'ISA

L'indice sintetico di affidabilità fiscale (ISA) esprime un giudizio di sintesi sull'affidabilità dei comportamenti fiscali del soggetto.

L'ISA è calcolato come media aritmetica di un insieme d'indicatori elementari e rappresenta il posizionamento del contribuente rispetto a tali indicatori attribuendo al soggetto un valore di sintesi, in scala da 1 a 10, dei singoli indicatori elementari: più basso sarà il valore dell'indice, minore sarà l'affidabilità fiscale del soggetto, più alto sarà il valore, più alta sarà l'attendibilità fiscale del soggetto.


I contribuenti interessati possono indicare ulteriori componenti positivi non risultanti dalle scritture contabili, che concorrono al calcolo degli indicatori elementari, per migliorare il proprio profilo di affidabilità fiscale.

Le attività economiche oggetto dell'indice sintetico di affidabilità fiscale AM84U sono quelle relative ai seguenti codici ATECO 2007:

- 46.52.09 - Commercio all'ingrosso di altre apparecchiature elettroniche per telecomunicazioni e di altri componenti elettronici
- 46.62.00 - Commercio all'ingrosso di macchine utensili (incluse le relative parti intercambiabili)
- 46.63.00 - Commercio all'ingrosso di macchine per le miniere, l'edilizia e l'ingegneria civile
- 46.64.00 - Commercio all'ingrosso di macchine per l'industria tessile, di macchine per cucire e per maglieria
- 46.69.19 - Commercio all'ingrosso di altri mezzi ed attrezzature di trasporto
- 46.69.20 - Commercio all'ingrosso di materiale elettrico per impianti di uso industriale
- 46.69.30 - Commercio all'ingrosso di apparecchiature per parrucchieri, palestre, solarium e centri estetici
- 46.69.92 - Commercio all'ingrosso di strumenti e attrezzature di misurazione per uso non scientifico
- 46.69.99 - Commercio all'ingrosso di altre macchine ed attrezzature per l'industria, il commercio e la navigazione nca

I criteri generali seguiti per la costruzione dell'indice sintetico di affidabilità fiscale AM84U sono riportati nell'**Allegato 71**.

Di seguito sono rappresentate le modalità di calcolo dell'indice sintetico di affidabilità fiscale AM84U per l'applicazione al singolo contribuente dal periodo di imposta 2018.



MODELLI DI BUSINESS

Ai fini della definizione degli indicatori elementari, i contribuenti interessati all'applicazione dell'ISA AM84U sono classificati in gruppi omogenei che presentano al loro interno caratteristiche il più possibile simili in termini di modalità di operare sul mercato in base al "Modello di Business" (MoB) adottato.

I modelli di business rappresentano la struttura della catena del valore alla base del processo di produzione del bene o del servizio e sono espressione delle differenze fondamentali che derivano dalle diverse combinazioni delle funzioni operative di impresa (produzione, logistica, commerciale).

Per l'ISA AM84U i MoB individuati sono i seguenti (la numerosità indicata è riferita alla base dati di costruzione, p.i. 2015):

- **MoB 1 – Imprese all'ingrosso che effettuano prevalentemente la vendita sul territorio senza ricorrere a una rete commerciale** (Numerosità: 3.540). L'assortimento è per lo più costituito da utensili, ricambi, accessori e attrezzature varie e da macchinari e impianti; in alcuni casi si riscontra l'offerta di servizi di assistenza tecnica e consulenza tecnica e formazione;
- **MoB 2 – Imprese all'ingrosso che effettuano prevalentemente la vendita sul territorio senza ricorrere a una rete commerciale. L'attività è in genere accompagnata dalla vendita di usato ricondizionato e talvolta dall'offerta di servizi di noleggio di macchinari e attrezzature** (Numerosità: 1.629). L'assortimento è costituito per lo più da macchinari e impianti e generalmente comprende anche utensili, ricambi, accessori e attrezzature varie. L'offerta di servizi talvolta include assistenza tecnica e consulenza tecnica e formazione;
- **MoB 3 – Imprese all'ingrosso che generalmente svolgono attività di vendita sul territorio senza ricorrere a una rete commerciale, integrata da vendita in sede al banco e/o a libero servizio (cash & carry). L'attività è in genere accompagnata dalla vendita di usato ricondizionato e talvolta dall'offerta di servizi di noleggio di macchinari e attrezzature** (Numerosità: 589). L'assortimento è rappresentato sia da macchinari e impianti sia da utensili, ricambi, accessori e attrezzature varie. L'offerta di servizi in genere comprende anche assistenza tecnica e consulenza tecnica e formazione;
- **MoB 4 – Imprese all'ingrosso che operano per lo più con vendita sul territorio senza ricorrere a una rete commerciale, talvolta integrata da vendita in sede al banco e/o a libero servizio (cash & carry). L'offerta comprende in genere utensili, ricambi, accessori e attrezzature varie** (Numerosità: 706). L'assortimento è talvolta completato da macchinari e impianti e in alcuni casi si riscontra l'offerta di servizi di assistenza tecnica e consulenza tecnica e formazione;
- **MoB 5 – Imprese all'ingrosso che effettuano prevalentemente la vendita in sede al banco e/o a libero servizio (cash & carry)** (Numerosità: 587). L'assortimento è costituito per lo più da utensili, ricambi, accessori e attrezzature



varie e talvolta è focalizzato su macchinari e impianti; in alcuni casi si riscontra l'offerta di servizi di assistenza tecnica e consulenza tecnica e formazione;

- **MoB 6 – Imprese all'ingrosso che effettuano prevalentemente la vendita in sede al banco e/o a libero servizio (cash & carry). L'attività è in genere accompagnata dalla vendita di usato ricondizionato e talvolta dall'offerta di servizi di noleggio di macchinari e attrezzature** (Numerosità: 265). L'assortimento è nella maggior parte dei casi focalizzato su macchinari e impianti e generalmente comprende anche utensili, ricambi, accessori e attrezzature varie. L'offerta di servizi talvolta include assistenza tecnica e consulenza tecnica e formazione;
- **MoB 7 – Imprese all'ingrosso che effettuano prevalentemente la vendita sul territorio utilizzando una rete commerciale di agenti e/o la propria forza vendita** (Numerosità: 889). Le imprese appartenenti a questo modello di business presentano in genere un'articolazione della struttura di vendita sul territorio composta da agenti e/o rappresentanti (non dipendenti) e/o altri addetti all'attività di vendita sul territorio (dipendenti). L'assortimento è per lo più costituito da utensili, ricambi, accessori e attrezzature varie e da macchinari e impianti. In alcuni casi si riscontra l'offerta di servizi di assistenza tecnica e consulenza tecnica e formazione; inoltre, talvolta l'attività è integrata dalla vendita di usato ricondizionato.

Per la descrizione degli elementi che permettono l'assegnazione del contribuente ai MoB si rimanda al **Sub Allegato 66.A**.



INDICATORI ELEMENTARI

Gli indicatori elementari utilizzati ai fini del calcolo dell'indice sintetico di affidabilità fiscale per l'ISA AM84U sono differenziati **in due gruppi**:

1. **Indicatori elementari di affidabilità.** Tali indicatori individuano l'attendibilità di relazioni e rapporti tra grandezze di natura contabile e strutturale, tipici del settore e/o del modello organizzativo di riferimento, all'interno di specifici intervalli di valori su una scala da 1 a 10.

A questo gruppo appartengono gli indicatori elementari:


- Ricavi per addetto;
- Valore aggiunto per addetto;
- Reddito per addetto;
- Durata e decumulo delle scorte.

2. **Indicatori elementari di anomalia.** Tali indicatori segnalano la presenza di profili contabili e/o gestionali atipici rispetto al settore e/o al modello organizzativo di riferimento o evidenziano incongruenze riconducibili ad ingiustificati disallineamenti tra le informazioni dichiarate nei modelli di rilevazione dei dati per l'applicazione degli ISA, ovvero tra queste e le informazioni presenti nei modelli dichiarativi e/o in altre banche dati, con riferimento a diverse annualità d'imposta. Gli indicatori partecipano al calcolo dell'indice sintetico di affidabilità fiscale soltanto quando l'anomalia è presente; trattandosi di indicatori riferibili unicamente ad anomalie, il relativo punteggio di affidabilità fiscale viene misurato o con una scala da 1 a 5 o con il valore 1 che evidenzia la presenza di una grave anomalia.

A questo gruppo appartengono gli indicatori elementari suddivisi nelle successive 5 sezioni:

Gestione caratteristica:

- Costo del venduto e per la produzione di servizi negativo o nullo;
- Costo del venduto (relativo a prodotti soggetti ad aggio o ricavo fisso) negativo;
- Corrispondenza delle esistenze di prodotti finiti, materie prime e merci con le relative rimanenze;
- Corrispondenza delle esistenze di opere e servizi di durata ultrannuale con le relative rimanenze;
- Corrispondenza delle esistenze di opere e servizi di durata ultrannuale di cui all'art. 93 comma 5 del TUIR con le relative rimanenze;
- Corrispondenza delle esistenze di prodotti soggetti ad aggio o ricavo fisso con le relative rimanenze;
- Valorizzazione delle rimanenze finali o esistenze iniziali relative ad opere, forniture e servizi di durata ultrannuale di cui all'art. 93 comma 5 del TUIR;



- Corrispondenza delle giornate retribuite con il modello CU e i dati INPS;
- Copertura delle spese per dipendente;
- Analisi dell'apporto di lavoro delle figure non dipendenti;
- Assenza del numero di associati in partecipazione in presenza dei relativi utili;
- Incidenza dei costi residuali di gestione;
- Margine operativo lordo negativo;

Gestione dei beni strumentali:

- Incidenza degli ammortamenti;
- Incidenza dei costi per beni mobili acquisiti in dipendenza di contratti per locazione finanziaria;
- Assenza del valore dei beni strumentali;

Redditività:

- Reddito operativo negativo;
- Risultato ordinario negativo;
- Reddito negativo per più di un triennio;

Gestione extra-caratteristica:

- Incidenza degli accantonamenti;
- Incidenza degli oneri finanziari netti;

Attività non inerenti:

- Tipologia di vendita: Provvigioni per intermediazione di vendita in conto terzi e/o conto deposito > 50% dei ricavi;
- Tipologia di vendita: Vendita al dettaglio con apposita licenza > 50% dei ricavi;
- Tipologia dell'offerta – Servizi offerti: Noleggio di macchinari e attrezzature > 50% dei ricavi;
- Tipologia dell'offerta – Servizi offerti: Assistenza tecnica > 50% dei ricavi;
- Tipologia dell'offerta – Servizi offerti: Altri servizi > 50% dei ricavi;
- Ambiti di utilizzo dei prodotti venduti: Settore agricolo > 50% dei ricavi.

Le formule delle variabili e degli indicatori sono riportate nel **Sub Allegato 66.D**.



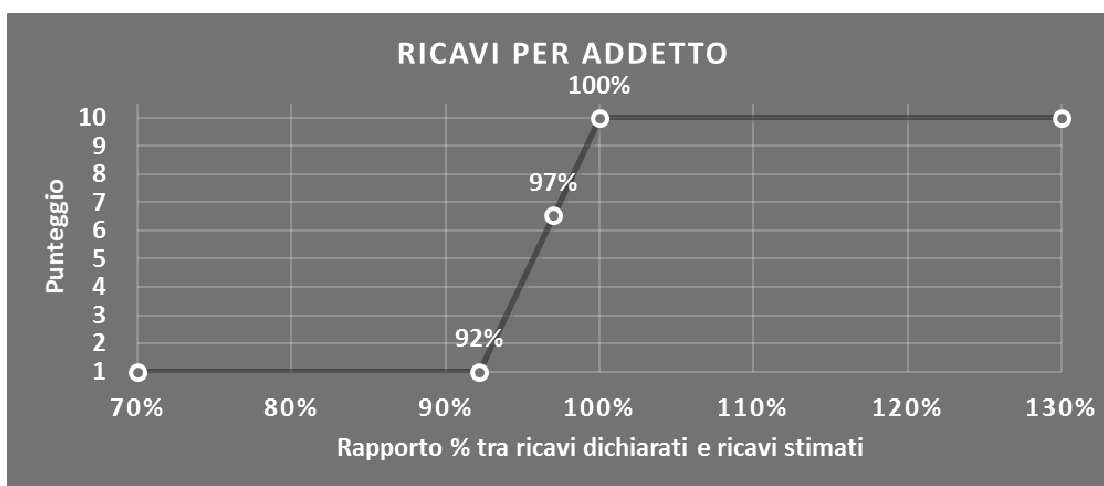
INDICATORI ELEMENTARI DI AFFIDABILITÀ

RICAVI PER ADDETTO

L'indicatore misura l'affidabilità dell'ammontare di ricavi che un'impresa consegue attraverso il processo produttivo con riferimento al contributo di ciascun addetto.

L'indicatore è calcolato come rapporto tra i ricavi dichiarati per addetto e i ricavi per addetto stimati

A tale indicatore viene associato un punteggio che varia su una scala da 1 a 10. Quando i ricavi dichiarati sono maggiori o uguali rispetto a quelli stimati, ovvero il rapporto tra i ricavi dichiarati e i ricavi stimati presenta un valore pari o superiore ad 1, il punteggio assume valore 10; quando il citato rapporto presenta un valore pari o inferiore alla corrispondente soglia minima di riferimento¹, il punteggio assume valore 1; quando tale rapporto presenta un valore compreso nell'intervallo tra la soglia minima e massima di riferimento, il punteggio è modulato² fra 1 e 10. Nel seguente grafico, per semplicità di rappresentazione, i valori sono rappresentati in forma percentuale approssimata all'intero.



I ricavi stimati sono determinati sulla base di una funzione di regressione dei "Ricavi per addetto" i cui coefficienti e la relativa interpretazione sono riportati nel **Sub Allegato 66.B**.

La stima dei "Ricavi per addetto" è personalizzata per singolo contribuente sulla base di uno specifico "coefficiente individuale", che misura le differenze nella produttività delle imprese (ad esempio, dovute a diverse abilità manageriali, potere di mercato, ecc.) e che risulta calcolato sulla base dei dati delle otto annualità di imposta precedenti relativi al medesimo contribuente. I criteri per la determinazione del coefficiente individuale sono riportati nell'**Allegato 72**.

¹ La soglia minima di riferimento è pari a $\exp(-0,08116)$, ovvero l'esponenziale dell'errore standard (sigma), con segno negativo, dei residui della funzione di stima dei ricavi per addetto.

² $\text{Punteggio} = 1 + 9 \times \frac{[\text{indicatore} - \exp(-\text{sigma})]}{[1 - \exp(-\text{sigma})]}$

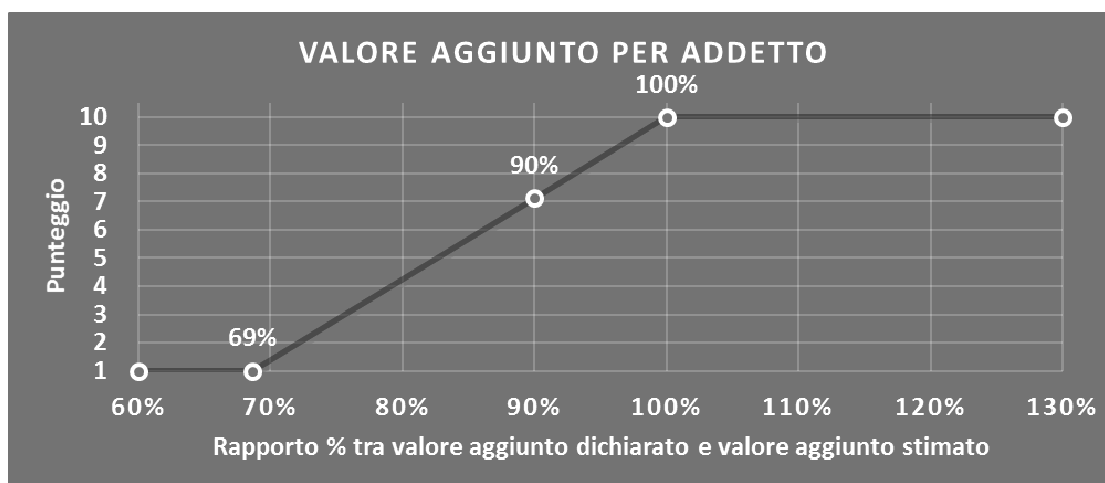


VALORE AGGIUNTO PER ADDETTO

L'indicatore misura l'affidabilità del valore aggiunto creato con riferimento al contributo di ciascun addetto.

L'indicatore è calcolato come rapporto tra il valore aggiunto dichiarato per addetto e il valore aggiunto per addetto stimato.

A tale indicatore viene associato un punteggio che varia su una scala da 1 a 10. Quando il valore aggiunto dichiarato è maggiore o uguale rispetto a quello stimato, ovvero il rapporto tra il valore aggiunto dichiarato e il valore aggiunto stimato presenta un valore pari o superiore ad 1, il punteggio assume valore 10; quando il citato rapporto presenta un valore pari o inferiore alla corrispondente soglia minima di riferimento³, il punteggio assume valore 1; quando tale rapporto presenta un valore compreso nell'intervallo tra la soglia minima e massima di riferimento, il punteggio è modulato⁴ fra 1 e 10. Nel seguente grafico, per semplicità di rappresentazione, i valori sono rappresentati in forma percentuale approssimata all'intero.



Il valore aggiunto stimato è determinato sulla base di una funzione di regressione del "Valore aggiunto per addetto" i cui coefficienti e la relativa interpretazione sono riportati nel **Sub Allegato 66.C**.

La stima del "Valore aggiunto per addetto" è personalizzata per singolo contribuente sulla base di uno specifico "coefficiente individuale", che misura le differenze nella produttività delle imprese (ad esempio, dovute a diverse abilità manageriali, potere di mercato, ecc.) e che risulta calcolato sulla base dei dati delle otto annualità di imposta precedenti relativi al medesimo contribuente. I criteri per la determinazione del coefficiente individuale sono riportati nell'**Allegato 72**.

³ La soglia minima di riferimento è pari a $\exp(-0,37639)$, ovvero l'esponenziale dell'errore standard (sigma), con segno negativo, dei residui della funzione di stima del valore aggiunto per addetto.

⁴ $\text{Punteggio} = 1 + 9 \times \frac{\{\text{indicatore} - \exp(-\text{sigma})\}}{\{1 - \exp(-\text{sigma})\}}$

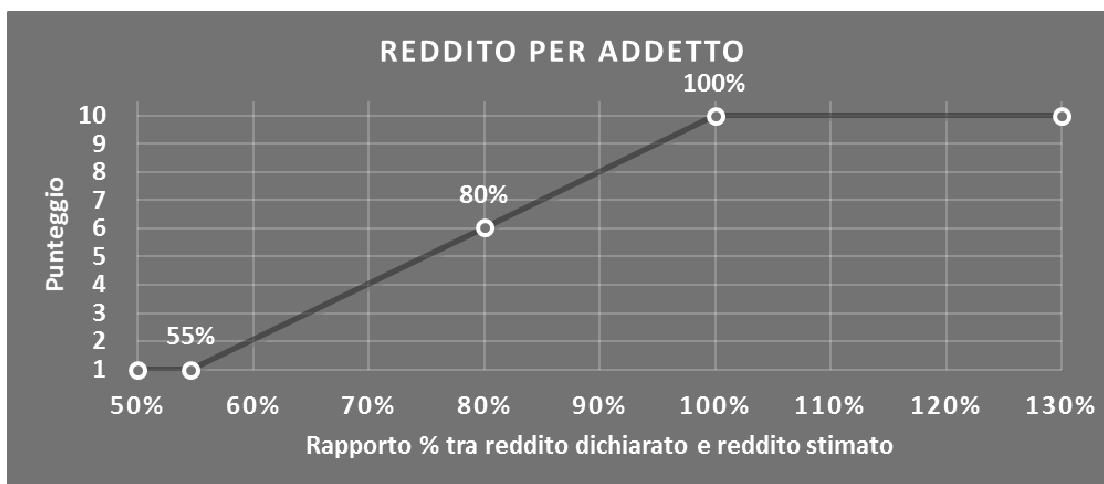


REDDITO PER ADDETTO

L'indicatore misura l'affidabilità del reddito che un'impresa realizza in un determinato periodo di tempo con riferimento al contributo di ciascun addetto.

L'indicatore è calcolato come rapporto tra il reddito dichiarato per addetto e il reddito per addetto stimato.

A tale indicatore viene associato un punteggio che varia su una scala da 1 a 10. Quando il reddito dichiarato è maggiore o uguale rispetto a quello stimato ovvero il rapporto tra reddito dichiarato e reddito stimato presenta un valore pari o superiore ad 1, il punteggio assume valore 10; quando il citato rapporto presenta un valore pari o inferiore alla corrispondente soglia minima di riferimento⁵ o il reddito dichiarato è negativo, il punteggio assume valore 1; quando tale rapporto presenta un valore compreso nell'intervallo tra la soglia minima e massima di riferimento, il punteggio è modulato⁶ fra 1 e 10. Nel seguente grafico, per semplicità di rappresentazione, i valori sono rappresentati in forma percentuale approssimata all'intero.



Il reddito stimato è pari alla somma del reddito dichiarato e dell'eventuale maggior valore aggiunto stimato.

DURATA E DECUMULO DELLE SCORTE

L'indicatore "Durata e decumulo delle scorte" è un indicatore composito costituito dalla media semplice dei punteggi dei due indicatori elementari "Durata delle scorte" e "Decumulo delle scorte".

⁵ La soglia minima di riferimento è pari a $\exp(-0,60500)$, ovvero l'esponenziale della deviazione standard (sigma), con segno negativo, del logaritmo del rapporto tra reddito per addetto dichiarato e reddito per addetto dichiarato più la differenza tra valore aggiunto per addetto stimato e dichiarato.

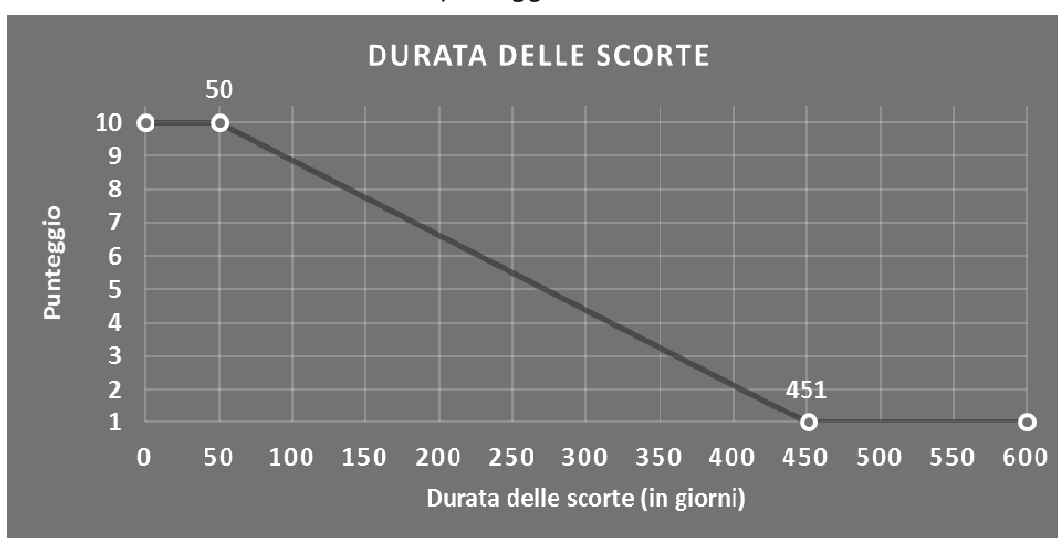
⁶ Punteggio = $1+9 \times \frac{[\text{indicatore} - \exp(-\text{sigma})]}{[1 - \exp(-\text{sigma})]}$



- **DURATA DELLE SCORTE**

L'indicatore misura i giorni di permanenza media delle scorte in magazzino.

A tale indicatore viene associato un punteggio che varia su una scala da 1 a 10. Quando la "Durata delle scorte" presenta un valore pari o inferiore alla soglia minima di riferimento (ad es. **50 giorni** per il MoB 6), il punteggio assume valore 10; quando la durata delle scorte presenta un valore pari o superiore alla corrispondente soglia massima di riferimento (ad es. **451 giorni** per il MoB 6), il punteggio assume valore 1; quando la durata delle scorte presenta un valore compreso nell'intervallo tra la soglia minima e massima di riferimento, il punteggio è modulato⁷ fra 1 e 10.



I dati riportati nel grafico sono riferiti al MoB 6.

Le soglie di riferimento (esprese in numero di giorni) sono differenziate per "Modello di Business" come di seguito riportato:

	Modalità di distribuzione	Soglia minima	Soglia massima
MoB 1	Tutti i soggetti	14	238
MoB 2	Tutti i soggetti	25	252
MoB 3	Tutti i soggetti	42	420
MoB 4	Tutti i soggetti	33	297
MoB 5	Tutti i soggetti	42	444
MoB 6	Tutti i soggetti	50	451
MoB 7	Tutti i soggetti	22	250

Per ogni singolo soggetto, i valori soglia sono ottenuti come media, ponderata con le relative probabilità di appartenenza, dei valori di riferimento individuati per gruppo omogeneo.

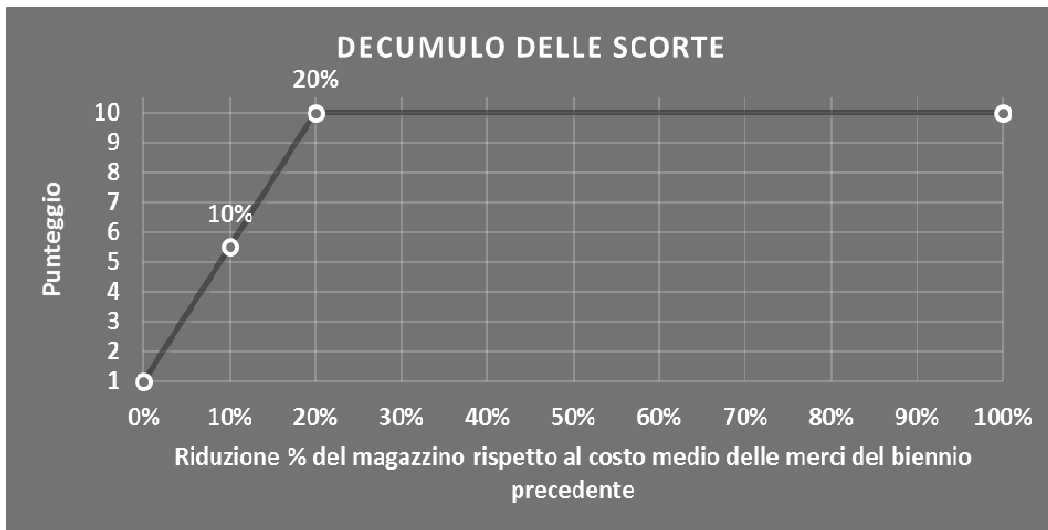
⁷ Punteggio = $10 - 9 \times \frac{(\text{indicatore} - \text{soglia minima})}{(\text{soglia massima} - \text{soglia minima})}$



- **DECUMULO DELLE SCORTE**

L'indicatore di "Decumulo delle scorte" fornisce una misura dello smobilizzo delle giacenze di magazzino nel corso dell'anno.

A tale indicatore viene associato un punteggio che varia su una scala da 1 a 10. Quando il "Decumulo delle scorte" presenta un valore pari o inferiore alla soglia minima di riferimento, pari a **zero**, il punteggio assume valore 1; quando il "Decumulo delle scorte" presenta un valore pari o superiore alla corrispondente soglia massima di riferimento (**0,20**), il punteggio assume valore 10; quando il "Decumulo delle scorte" presenta un valore compreso nell'intervallo tra la soglia minima e massima di riferimento, il punteggio è modulato⁸ fra 1 e 10. Nel seguente grafico, per semplicità di rappresentazione, i valori sono rappresentati in forma percentuale.



L'indicatore di "Decumulo delle scorte" è **applicato** quando il suo punteggio è superiore al punteggio dell'indicatore "Durata delle scorte".

In caso di inapplicabilità dell'indicatore "Decumulo delle scorte", il punteggio dell'indicatore composito "Durata e decumulo delle scorte" sarà pari a quello del solo indicatore "Durata delle scorte".

⁸ Punteggio = 1 + 9 × (indicatore/0,20)



INDICATORI ELEMENTARI DI ANOMALIA

GESTIONE CARATTERISTICA

COSTO DEL VENDUTO E PER LA PRODUZIONE DI SERVIZI NEGATIVO O NULLO

L'indicatore evidenzia situazioni di anomalia relative al costo del venduto e per la produzione di servizi.

Nel caso in cui tale costo sia negativo o nullo, l'indicatore è **applicato** e il relativo punteggio assume valore 1.

COSTO DEL VENDUTO (RELATIVO A PRODOTTI SOGGETTI AD AGGIO O RICAVO FISSO) NEGATIVO

L'indicatore evidenzia situazioni di anomalia concernenti il costo del venduto relativo a prodotti soggetti ad aggio o ricavo fisso.

Nel caso in cui tale costo sia negativo, l'indicatore è **applicato** e il relativo punteggio assume valore 1.

CORRISPONDENZA DELLE ESISTENZE DI PRODOTTI FINITI, MATERIE PRIME E MERCI CON LE RELATIVE RIMANENZE

L'indicatore monitora la corrispondenza tra il valore delle "Esistenze iniziali relative a merci, prodotti finiti, materie prime e sussidiarie, semilavorati e ai servizi non di durata ultrannuale (escluse quelle relative a prodotti soggetti ad aggio o ricavo fisso)" e le relative rimanenze finali dichiarate per il periodo di imposta precedente.

Nel caso in cui la differenza, in valore assoluto, tra i due importi sia superiore a 100 euro più il 5% delle rimanenze finali dell'anno precedente, l'indicatore è **applicato** e il relativo punteggio assume valore 1.

L'indicatore è **applicabile** solo se per il periodo di imposta precedente il contribuente ha applicato gli indici sintetici di affidabilità fiscale o gli studi di settore per una attività di impresa.

CORRISPONDENZA DELLE ESISTENZE DI OPERE E SERVIZI DI DURATA ULTRANNUALE CON LE RELATIVE RIMANENZE

L'indicatore monitora la corrispondenza tra il valore delle "Esistenze iniziali relative ad opere, forniture e servizi di durata ultrannuale" e le relative rimanenze finali dichiarate per il periodo di imposta precedente.

Nel caso in cui la differenza, in valore assoluto, tra i due importi sia superiore a 100 euro più il 5% delle rimanenze finali dell'anno precedente, l'indicatore è **applicato** e il relativo punteggio assume valore 1.



L'indicatore è **applicabile** solo se per il periodo di imposta precedente il contribuente ha applicato gli indici sintetici di affidabilità fiscale o gli studi di settore per una attività di impresa.

CORRISPONDENZA DELLE ESISTENZE DI OPERE E SERVIZI DI DURATA ULTRANNUALE DI CUI ALL'ART. 93 COMMA 5 DEL TUIR CON LE RELATIVE RIMANENZE

L'indicatore monitora la corrispondenza tra il valore delle "Esistenze iniziali relative ad opere, forniture e servizi di durata ultrannuale di cui all'art. 93, comma 5, del TUIR" e le relative rimanenze finali dichiarate per il periodo di imposta precedente.

Nel caso in cui la differenza, in valore assoluto, tra i due importi sia superiore a 100 euro più il 5% delle rimanenze finali dell'anno precedente, l'indicatore è **applicato** e il relativo punteggio assume valore 1.

L'indicatore è **applicabile** solo se per il periodo di imposta precedente il contribuente ha applicato gli indici sintetici di affidabilità fiscale o gli studi di settore per una attività di impresa.

CORRISPONDENZA DELLE ESISTENZE DI PRODOTTI SOGGETTI AD AGGIO O RICAVO FISSO CON LE RELATIVE RIMANENZE

L'indicatore monitora la corrispondenza tra il valore delle "Esistenze iniziali relative a prodotti soggetti ad aggio o ricavo fisso" e le relative rimanenze finali dichiarate per il periodo di imposta precedente.

Nel caso in cui la differenza, in valore assoluto, tra i due importi sia superiore a 100 euro più il 5% delle rimanenze finali dell'anno precedente, l'indicatore è **applicato** e il relativo punteggio assume valore 1.

L'indicatore è **applicabile** solo se per il periodo di imposta precedente il contribuente ha applicato gli indici sintetici di affidabilità fiscale o gli studi di settore per una attività di impresa.

VALORIZZAZIONE DELLE RIMANENZE FINALI O ESISTENZE INIZIALI RELATIVE AD OPERE, FORNITURE E SERVIZI DI DURATA ULTRANNUALE DI CUI ALL'ART. 93 COMMA 5 DEL TUIR

L'indicatore monitora l'anomala compilazione, per questo settore economico, delle rimanenze finali o esistenze iniziali relative ad opere, forniture e servizi di durata ultrannuale di cui all'art. 93 comma 5 del TUIR.

In presenza di tale anomalia, l'indicatore è **applicato** e il relativo punteggio assume valore 1.



CORRISPONDENZA DELLE GIORNATE RETRIBUITE CON IL MODELLO CU E I DATI INPS

L'indicatore controlla il numero di giornate retribuite relative ai dipendenti, dichiarate nel quadro A del modello di rilevazione dei dati, con l'analogo dato desumibile dagli archivi della Certificazione Unica (CU) e UNIEMENS-INPS.

L'indicatore è **applicabile** solo per i soggetti che rispettano le seguenti condizioni:

- sono contemporaneamente presenti in entrambe le banche dati esterne (CU e UNIEMENS-INPS);
- non indicano nel modello di rilevazione dei dati forme di lavoro dipendente a tempo parziale e di apprendistato;
- dichiarano nel modello di rilevazione dei dati "Mesi di attività nel corso del periodo di imposta" non superiori a 12.

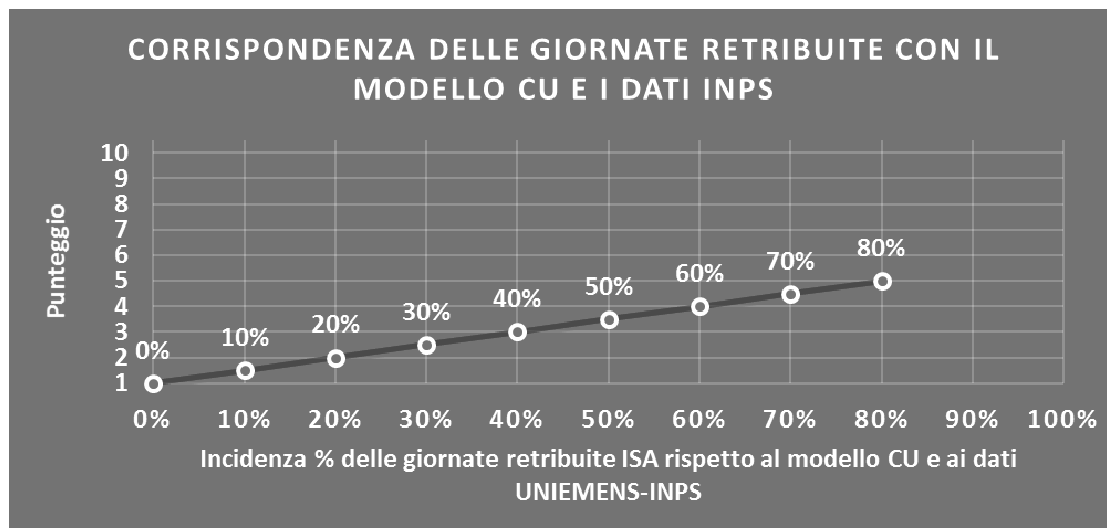
Il valore di riferimento è il minimo tra le giornate retribuite dichiarate nel modello CU (normalizzate a 312 giorni) e le giornate retribuite dichiarate ai fini UNIEMENS-INPS.

L'indicatore è **calcolato** come rapporto percentuale tra il numero delle giornate retribuite dichiarate nel quadro A del modello di rilevazione dei dati e il valore di riferimento.

L'indicatore è **applicato** quando presenta un valore non superiore alla soglia massima di riferimento (**80%**) e la differenza tra le giornate di riferimento e le giornate retribuite dichiarate nel quadro A del modello di rilevazione dei dati è superiore al seguente valore:

$$52 \text{ giorni} + 20\% \text{ del valore di riferimento} + 312 \times \text{Numero Soci Amministratori}$$

Il punteggio è modulato⁹ fra 1 e 5, come da grafico seguente.



⁹ Punteggio = 1 + 4 × (indicatore/80)



COPERTURA DELLE SPESE PER DIPENDENTE

L'indicatore verifica che l'impresa generi un valore aggiunto per addetto coerente con le spese per dipendente.

L'indicatore è **calcolato** come rapporto tra le spese per dipendente e il valore aggiunto (al netto delle spese per prestazioni rese da professionisti esterni) per addetto¹⁰. Le spese per dipendente sono calcolate come rapporto tra le "Spese per lavoro dipendente e per altre prestazioni diverse da lavoro dipendente afferenti l'attività dell'impresa", al netto delle "Spese per prestazioni rese da professionisti esterni", delle "Spese per collaboratori coordinati e continuativi" e delle "Spese per compensi corrisposti ai soci per l'attività di amministratore (società di persone)", e il numero dipendenti.

Nel caso in cui il rapporto tra le spese per dipendente e il valore aggiunto (al netto delle spese per prestazioni rese da professionisti esterni) per addetto assuma valori superiori all'unità l'indicatore è **applicato** e il relativo punteggio assume valore 1.


ANALISI DELL'APPORTO DI LAVORO DELLE FIGURE NON DIPENDENTI

L'indicatore monitora la corretta compilazione dell'apporto di lavoro delle figure non dipendenti.

A tal fine, per ciascuna figura di addetto non dipendente (collaboratori familiari, familiari diversi, associati in partecipazione, soci amministratori, soci non amministratori) e a seconda della natura giuridica dell'impresa di appartenenza, è stato definito un valore percentuale minimo di apporto di lavoro per addetto, differenziato per numero di addetti per figura di addetto non dipendente (si veda la tabella seguente).

Tale valore rappresenta la soglia minima di riferimento dell'apporto di lavoro delle figure non dipendenti.

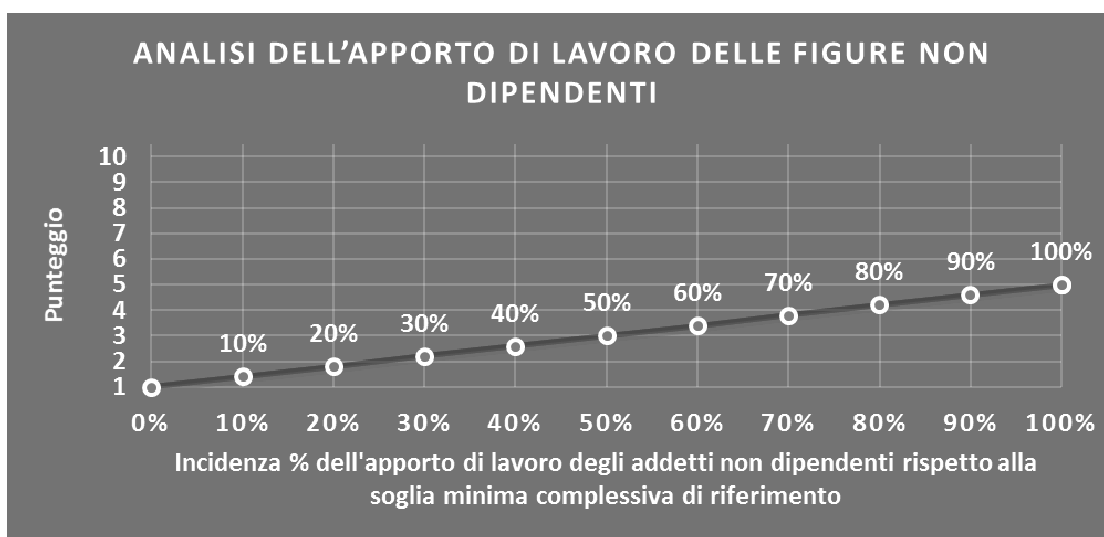
¹⁰ Quando il denominatore dell'indicatore "Copertura delle spese per dipendente" è non positivo, l'indicatore **non è applicato**.



Soglia minima percentuale di apporto di lavoro per addetto delle figure non dipendenti

NATURA GIURIDICA	Numero addetti per figura	COLLABORATORI FAMILIARI	FAMILIARI DIVERSI	ASSOCIATI IN PARTECIPAZIONE	SOCI AMMINISTRATORI	SOCI NON AMMINISTRATORI
PERSONE FISICHE	1	50	30	10		
PERSONE FISICHE	2	50	30	8		
PERSONE FISICHE	3	50	30	5		
PERSONE FISICHE	4	50	30	3		
PERSONE FISICHE	5	50	30	2		
PERSONE FISICHE	>5	50	30	1		
SOCIETA' DI PERSONE	1		30	10	100	20
SOCIETA' DI PERSONE	2		30	8	75	15
SOCIETA' DI PERSONE	3		30	5	67	13
SOCIETA' DI PERSONE	4		30	3	63	13
SOCIETA' DI PERSONE	5		30	2	60	8
SOCIETA' DI PERSONE	>5		30	1	50	4
SOCIETA' DI CAPITALI E ENTI NON COMMERCIALI	1		30	10	50	10
SOCIETA' DI CAPITALI E ENTI NON COMMERCIALI	2		30	8	38	8
SOCIETA' DI CAPITALI E ENTI NON COMMERCIALI	3		30	5	33	5
SOCIETA' DI CAPITALI E ENTI NON COMMERCIALI	4		30	3	31	3
SOCIETA' DI CAPITALI E ENTI NON COMMERCIALI	5		30	2	28	2
SOCIETA' DI CAPITALI E ENTI NON COMMERCIALI	>5		30	1	16	1

Nel caso in cui la percentuale complessiva di apporto di lavoro degli addetti non dipendenti dichiarata sia inferiore alla soglia minima complessiva di riferimento, l'indicatore è **applicato** e il relativo punteggio¹¹ assume un valore compreso tra 1 e 5, come da grafico successivo.



¹¹ Punteggio = $1 + 4 \times (\text{apporto di lavoro degli addetti non dipendenti} / \text{soglia minima complessiva di riferimento})$



ASSENZA DEL NUMERO DI ASSOCIATI IN PARTECIPAZIONE IN PRESENZA DEI RELATIVI UTILI

L'indicatore evidenzia situazioni di anomalia nei casi di mancata dichiarazione, dell'apporto di lavoro degli "Associati in partecipazione" in presenza degli "Utili spettanti agli associati in partecipazione con apporti di solo lavoro".

Nel caso in cui si verifichi tale anomalia, l'indicatore è **applicato** e il relativo punteggio assume valore 1.

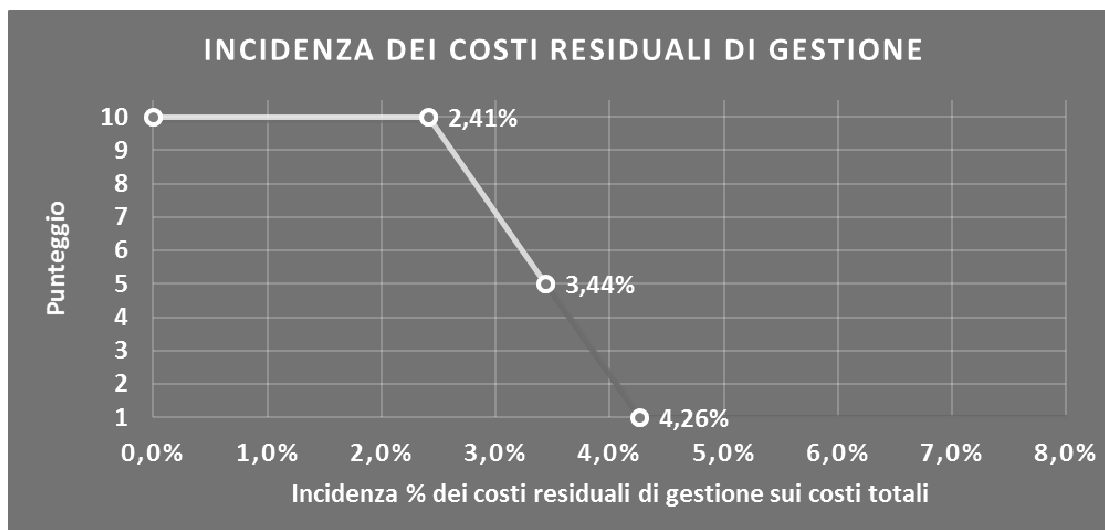
INCIDENZA DEI COSTI RESIDUALI DI GESTIONE

L'indicatore verifica che le voci di costo relative agli oneri diversi di gestione e alle altre componenti negative costituiscano una plausibile componente residuale di costo.

L'indicatore è **calcolato** come rapporto percentuale tra i costi residuali di gestione e i costi totali.

Qualora i costi totali siano uguali a zero, l'indicatore non è **applicabile**.

All'indicatore "Incidenza dei costi residuali di gestione" viene associato un punteggio che varia su una scala da 1 a 10. Quando l'indicatore presenta un valore pari o inferiore alla corrispondente soglia minima di riferimento (**2,41%**), il punteggio assume valore 10; quando l'indicatore presenta un valore pari o superiore alla corrispondente soglia massima di riferimento (**4,26%**), il punteggio assume valore 1; quando l'indicatore presenta un valore compreso nell'intervallo tra la soglia minima e massima di riferimento, il punteggio è modulato¹² fra 1 e 10.



L'indicatore è **applicato** quando il relativo punteggio è non superiore a 5.

¹² Punteggio = $10 - 9 \times \frac{(\text{indicatore} - \text{soglia minima})}{(\text{soglia massima} - \text{soglia minima})}$



MARGINE OPERATIVO LORDO NEGATIVO

L'indicatore evidenzia situazioni di anomalia relative al margine operativo lordo.

Nel caso in cui detto margine sia negativo e il valore aggiunto sia positivo, l'indicatore è **applicato** e il relativo punteggio assume valore 1.

GESTIONE DEI BENI STRUMENTALI

INCIDENZA DEGLI AMMORTAMENTI

L'indicatore verifica la coerenza tra ammortamenti per beni mobili strumentali e relativo valore.

L'indicatore è **calcolato** come rapporto percentuale tra gli ammortamenti per beni mobili strumentali, al netto dei beni di costo unitario non superiore a 516,46 euro, e il valore dei beni strumentali mobili in proprietà, al netto dei beni di costo unitario non superiore a 516,46 euro, parametrato alla quota di mesi di attività nel corso del periodo di imposta (numero di mesi di attività nel corso del periodo di imposta/12).

Nel caso in cui il valore dell'indicatore sia pari o superiore al valore della soglia massima di riferimento (**30%**), l'indicatore è **applicato** e il relativo punteggio assume valore 1.

Qualora l'importo degli ammortamenti per beni mobili strumentali, al netto dei beni di costo unitario non superiore a 516,46 euro, sia positivo, il valore dei beni strumentali mobili in proprietà, al netto dei beni di costo unitario non superiore a 516,46 euro, sia pari a zero, l'indicatore è **applicato** e il relativo punteggio assume valore 1.

INCIDENZA DEI COSTI PER BENI MOBILI ACQUISITI IN DIPENDENZA DI CONTRATTI PER LOCAZIONE FINANZIARIA

L'indicatore verifica la coerenza tra canoni di leasing e valore dei relativi beni strumentali acquisiti in leasing.

L'indicatore è **calcolato** come rapporto percentuale tra i "Canoni per beni mobili acquisiti in dipendenza di contratti di locazione finanziaria, ad esclusione dei canoni di leasing fiscalmente deducibili oltre il periodo di durata del contratto", e il "Valore dei beni strumentali mobili relativo a beni acquisiti in dipendenza di contratti di locazione finanziaria", parametrato alla quota di mesi di attività nel corso del periodo di imposta (numero di mesi di attività nel corso del periodo di imposta/12).

Nel caso in cui il valore dell'indicatore sia pari o superiore al valore della soglia massima di riferimento (**60%**), l'indicatore è **applicato** e il relativo punteggio assume valore 1.

Qualora i "Canoni per beni mobili acquisiti in dipendenza di contratti di locazione finanziaria, ad esclusione dei canoni di leasing fiscalmente deducibili oltre il periodo di durata del contratto", siano positivi e il "Valore dei beni strumentali mobili relativo a beni acquisiti in dipendenza di contratti di locazione finanziaria" sia pari a zero, l'indicatore è **applicato** e il relativo punteggio assume valore 1.



ASSENZA DEL VALORE DEI BENI STRUMENTALI

L'indicatore evidenzia situazioni di anomalia nei casi di mancata dichiarazione, nel modello di rilevazione dei dati, del valore dei beni strumentali in presenza di beni strumentali indicati nello stesso modello.

Qualora si verifichi tale anomalia, l'indicatore è **applicato** e il relativo punteggio assume valore 1.

Di seguito viene riportato l'elenco delle variabili relative ai beni strumentali utilizzate per il calcolo dell'indicatore:

- Gestione informatizzata del magazzino;
- Officina attrezzata per assistenza e riparazioni;
- Mezzi di trasporto – Automezzi (escluse le autovetture).

REDDITIVITÀ

REDDITO OPERATIVO NEGATIVO

L'indicatore intercetta le situazioni in cui il reddito operativo è minore di zero.

Qualora si verifichi questa condizione e il margine operativo lordo sia positivo, l'indicatore è **applicato** e il relativo punteggio assume valore 1.

RISULTATO ORDINARIO NEGATIVO

L'indicatore intercetta le situazioni in cui il risultato ordinario è minore di zero.

Qualora si verifichi questa condizione, l'indicatore è **applicato** e il relativo punteggio assume valore 1.

REDDITO NEGATIVO PER PIÙ DI UN TRIENNIO

L'indicatore monitora situazioni di reddito¹³ negativo ripetute negli anni.

L'indicatore è **applicato** quando, prendendo a riferimento gli ultimi 8 periodi d'imposta, in almeno 4 annualità, anche non consecutive, è dichiarato reddito negativo.

Il punteggio è pari a:

- 5 se il reddito è negativo per 4 annualità;
- 4 se il reddito è negativo per 5 annualità;
- 3 se il reddito è negativo per 6 annualità;
- 2 se il reddito è negativo per 7 annualità;

¹³ Per i periodi d'imposta fino al 2017 il reddito da prendere a riferimento è pari a: "Reddito d'impresa (o perdita)" + i compensi corrisposti ai soci per l'attività di amministratore relativi a società di persone, società ed enti soggetti all'IRES + gli "Utili spettanti agli associati in partecipazione con apporti di solo lavoro" + i beni distrutti o sottratti + le maggiorazioni delle quote di ammortamento e dei canoni di locazione finanziaria.



- 1 se il reddito è negativo per 8 annualità.

GESTIONE EXTRA-CARATTERISTICA

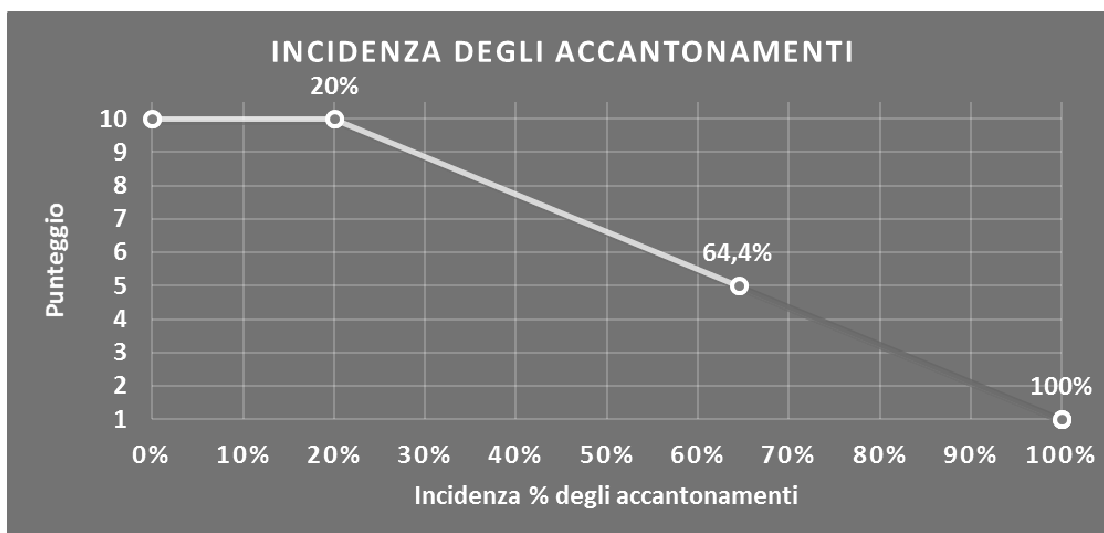
INCIDENZA DEGLI ACCANTONAMENTI

L'indicatore verifica la plausibilità degli accantonamenti rispetto alla capacità dell'impresa di produrre reddito attraverso la propria gestione caratteristica.

L'indicatore è **calcolato** come rapporto percentuale tra gli "Accantonamenti" e il margine operativo lordo.

Qualora gli "Accantonamenti" siano uguali a zero, l'indicatore non è **applicabile**.

All'indicatore "Incidenza degli accantonamenti" viene associato un punteggio che varia su una scala da 1 a 10. Quando l'indicatore presenta un valore pari o inferiore alla corrispondente soglia minima di riferimento (**20%**), il punteggio assume valore 10; quando l'indicatore presenta un valore pari o superiore alla corrispondente soglia massima di riferimento (**100%**), il punteggio assume valore 1; quando l'indicatore presenta un valore compreso nell'intervallo tra la soglia minima e massima di riferimento, il punteggio è modulato¹⁴ fra 1 e 10.



L'indicatore è **applicato** quando il relativo punteggio è non superiore a 5.

Qualora il margine operativo lordo sia non positivo, l'indicatore è **applicato** ed assume punteggio pari ad 1.

INCIDENZA DEGLI ONERI FINANZIARI NETTI

L'indicatore valuta la plausibilità dell'indebitamento finanziario dell'impresa, permettendo di evidenziare eventuali squilibri tra gestione operativa e finanziaria.

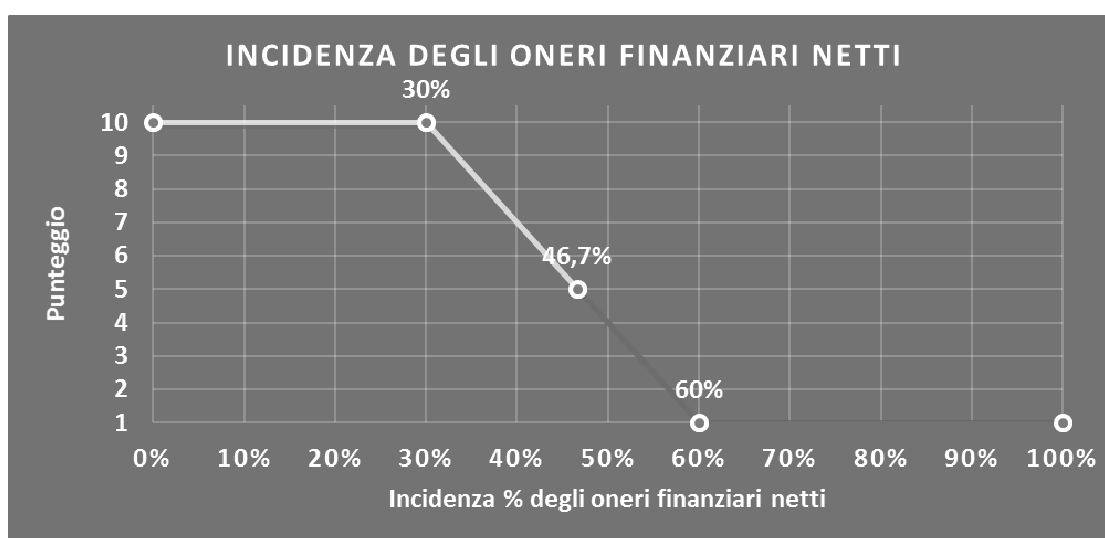
¹⁴ Punteggio = $10 - 9 \times \frac{(\text{indicatore} - \text{soglia minima})}{(\text{soglia massima} - \text{soglia minima})}$



L'indicatore è **calcolato** come rapporto percentuale tra gli oneri finanziari netti e il reddito operativo.

Qualora gli oneri finanziari netti siano uguali a zero, l'indicatore non è **applicabile**.

All'indicatore "Incidenza degli oneri finanziari netti" viene associato un punteggio che varia su una scala da 1 a 10. Quando l'indicatore presenta un valore pari o inferiore alla corrispondente soglia minima di riferimento (**30%**), il punteggio assume valore 10; quando l'indicatore presenta un valore pari o superiore alla corrispondente soglia massima di riferimento (**60%**), il punteggio assume valore 1; quando l'indicatore presenta un valore compreso nell'intervallo tra la soglia minima e massima di riferimento, il punteggio è modulato¹⁵ fra 1 e 10.



L'indicatore è **applicato** quando il relativo punteggio è non superiore a 5.

Qualora il reddito operativo sia non positivo, l'indicatore è **applicato** ed assume punteggio pari ad 1.

ATTIVITÀ NON INERENTI

Gli indicatori di questa tipologia individuano situazioni in cui il contribuente svolge in prevalenza attività economiche non rientranti nell'ambito di applicazione dell'ISA di riferimento.

Di seguito sono riportati gli indicatori elementari di anomalia relativi alle attività non inerenti.

¹⁵ Punteggio = $10 - 9 \times \frac{(\text{indicatore} - \text{soglia minima})}{(\text{soglia massima} - \text{soglia minima})}$



TIPOLOGIA DI VENDITA: PROVVIGIONI PER INTERMEDIAZIONE DI VENDITA IN CONTO TERZI E/O CONTO DEPOSITO > 50% DEI RICAVI

Qualora il contribuente abbia indicato di derivare più del 50% dei ricavi da "Provvigioni per intermediazione di vendita in conto terzi e/o conto deposito", l'indicatore è **applicato** e il punteggio è pari a 1.

TIPOLOGIA DI VENDITA: VENDITA AL DETTAGLIO CON APPOSITA LICENZA > 50% DEI RICAVI

Qualora il contribuente abbia indicato di derivare più del 50% dei ricavi da "Vendita al dettaglio con apposita licenza", l'indicatore è **applicato** e il punteggio è pari a 1.

TIPOLOGIA DELL'OFFERTA – SERVIZI OFFERTI: NOLEGGIO DI MACCHINARI E ATTREZZATURE > 50% DEI RICAVI

Qualora il contribuente abbia indicato di derivare più del 50% dei ricavi dall'offerta di servizi di "Noleggio di macchinari e attrezzature", l'indicatore è **applicato** e il punteggio è pari a 1.

TIPOLOGIA DELL'OFFERTA – SERVIZI OFFERTI: ASSISTENZA TECNICA > 50% DEI RICAVI


Qualora il contribuente abbia indicato di derivare più del 50% dei ricavi dall'offerta di servizi di "Assistenza tecnica", l'indicatore è **applicato** e il punteggio è pari a 1.

TIPOLOGIA DELL'OFFERTA – SERVIZI OFFERTI: ALTRI SERVIZI > 50% DEI RICAVI

Qualora il contribuente abbia indicato di derivare più del 50% dei ricavi dall'offerta di "Altri servizi", l'indicatore è **applicato** e il punteggio è pari a 1.

AMBITI DI UTILIZZO DEI PRODOTTI VENDUTI: SETTORE AGRICOLO > 50% DEI RICAVI

Qualora il contribuente abbia indicato di derivare più del 50% dei ricavi dalla vendita di prodotti al "Settore agricolo", l'indicatore è **applicato** e il punteggio è pari a 1.



SUB ALLEGATI

SUB ALLEGATO 66.A - ASSEGNAZIONE AI MOB

In fase di applicazione, per l'assegnazione dei contribuenti ai MoB viene utilizzata una combinazione di due tecniche statistiche di tipo multivariato (analisi fattoriali e modelli di mistura finita) che utilizza le seguenti variabili:

Analisi fattoriale	Nome variabile	Descrizione variabile
Funzione logistica	TIPVEN_CARRY_BANCO_P	Vendita in sede al banco e/o a libero servizio (cash&carry)
	TIPVEN_TERR_NORETE_P	Vendita sul territorio senza agenti o altri addetti alla vendita
	TIPVEN_TERR_RETE_P	Vendita sul territorio con agenti o altri addetti alla vendita
Funzione informativa	MERCE_TRASPORTO_P	Impianti industriali, Macchine e Mezzi e attrezzature di trasporto
	MERCE_DIVERSE_P	Ricambi, componenti, utensili, strumenti, apparecchiature e attrezzature diverse
Servizi post-vendita	SEROFF_ASSIST_TECNICA_P	Assistenza tecnica
	SEROFF_CONS_TECN_SN	Consulenza tecnica e formazione
Ricavi da attività complementari specializzate	SEROFF_NOLO_MACCH_P	Noleggio di macchinari e attrezzature
	SEROFF_VEN_USAT_RICOND_P	Vendita di prodotti usati ricondizionati
Gestione rete commerciale	INCID_ADD_AGEN_NODIP_SU_ADD_P	Incidenza del numero di agenti/rapresentanti sul territorio non dipendenti sul totale degli addetti e agenti
	INCID_ADD_VEN_SU_ADD_P	Incidenza del numero di addetti alla vendita sul territorio dipendenti sul totale degli addetti

Sulla base di tali variabili, il contribuente viene assegnato ad uno o più MoB attraverso l'attribuzione di una probabilità di appartenenza, come descritto nell'**Allegato 71**.

Le matrici ed i vettori per il calcolo delle probabilità di appartenenza ai MoB sono riportati nell'**Allegato 73**.



SUB ALLEGATO 66.B – FUNZIONE “RICAVI PER ADDETTO”

Di seguito viene riportato l'elenco delle variabili e dei coefficienti della funzione di regressione “Ricavi per addetto”, con la spiegazione dei coefficienti.

VARIABILI	COEFFICIENTE	INTERPRETAZIONE DEL COEFFICIENTE STIMATO
INPUT PRODUTTIVI		
Valore dei beni strumentali mobili in proprietà e in leasing	0,023125133746924 (*)	Un aumento dell'1% della variabile determina un aumento dello 0,02% del Ricavo stimato
Ammortamenti per beni mobili strumentali	0,012055574902765 (**)	Un aumento dell'1% della variabile determina un aumento dello 0,01% del Ricavo stimato
Costi produttivi	0,908825738230791 (**)	Un aumento dell'1% della variabile determina un aumento dello 0,91% del Ricavo stimato
Quota dei Collaboratori familiari	0,078077741087074	Un aumento dell'1% della variabile determina un aumento dello 0,08% del Ricavo stimato
Quota dei Soci, escluso il primo, e/o associati	0,11555105965718	Un aumento dell'1% della variabile determina un aumento dello 0,12% del Ricavo stimato
Quota giornate Apprendisti	-0,016474291752431	Un apprendista presenta una produttività inferiore dell'1,65% in termini di Ricavo stimato
Primo anno (vale 1 per il primo periodo d'imposta successivo all'inizio attività)	-0,007542486524129	La condizione di "Primo anno (vale 1 per il primo periodo d'imposta successivo all'inizio attività)" determina una diminuzione del 0,75% del Ricavo stimato
MODELLI DI BUSINESS (MoB)		
Probabilità di appartenenza al MoB 5 - Imprese all'ingrosso che effettuano prevalentemente la vendita in sede al banco e/o a libero servizio (cash & carry)	-0,011132284966688	L'appartenenza al MoB determina una diminuzione dell'1,11% del Ricavo stimato
Territorialità del livello del reddito medio imponibile ai fini dell'addizionale IRPEF, a livello comunale	0,036732711878289	La localizzazione nei comuni a più alto livello del reddito medio imponibile determina un aumento del 3,67% del Ricavo stimato.
Territorialità del commercio, a livello provinciale relativa al gruppo 1	-0,0341776056902	La condizione di "Territorialità del commercio a livello provinciale relativa al gruppo 1" determina una diminuzione del 3,42% del Ricavo stimato
Territorialità del commercio, a livello provinciale relativa al gruppo 2	-0,012569927510844	La condizione di "Territorialità del commercio a livello provinciale relativa al gruppo 2" determina una diminuzione dell'1,26% del Ricavo stimato
Territorialità del commercio, a livello provinciale relativa al gruppo 4	-0,019926080599342	La condizione di "Territorialità del commercio a livello provinciale relativa al gruppo 4" determina una diminuzione dell'1,99% del Ricavo stimato
MISURE DI CICLO DI SETTORE		
Andamento dell'ammontare dei ricavi del settore, distinto per Territorialità del commercio a livello provinciale	0,030441861724495	Una diminuzione dell'1% della variabile di ciclo economico "Andamento dell'ammontare dei ricavi del settore e della Territorialità del commercio provinciale" determina una flessione dello 0,030% del Ricavo stimato
ECONOMIE DI SCALA E/O SOSTITUZIONE		
Addetti	-0,044594215283175 (***)	Un aumento dell'1% della variabile determina una diminuzione dello 0,04% del Ricavo stimato
(Spese per lavoro dipendente al netto dei compensi corrisposti ai soci per l'attività di amministratore) x (Valore dei beni strumentali mobili in proprietà e in leasing)	-0,00034956906381 (****)	Un aumento dell'1% della variabile determina una diminuzione dello 0,0004% del Ricavo stimato
Intercetta	0,619973650654912	
Coefficiente di rivalutazione	1,007014107725495	
Coefficiente individuale	Vedasi Allegato 72	

(*) Le variabili contabili (XC) sono utilizzate in stima come LN[1+XC/(N°addetti × 1.000)]

(**) Le variabili numeriche (XN) sono utilizzate in stima come LN[1 + XN/(N°addetti)]

(***) La variabile relativa al numero degli addetti è utilizzata in stima come LN(1+N°addetti)


(****) Ciascuna variabile (XS) del prodotto è utilizzata in stima come LN(1+XS)

Le misure di ciclo settoriale relative al periodo d'imposta di applicazione saranno pubblicate con apposito Decreto ai sensi dell'art. 9-bis comma 2 del DL 50 del 24 aprile 2017 convertito nella Legge n. 96 del 21 giugno 2017.

SUB ALLEGATO 66.C – FUNZIONE “VALORE AGGIUNTO PER ADDETTO”

Di seguito viene riportato l'elenco delle variabili e dei coefficienti della funzione di regressione "Valore aggiunto per addetto", con la spiegazione dei coefficienti.

VARIABILI	COEFFICIENTE	INTERPRETAZIONE DEL COEFFICIENTE STIMATO
Valore dei beni strumentali mobili in proprietà e in leasing	(*) 0,085120303652579	Un aumento dell'1% della variabile determina un aumento dello 0,09% del VA stimato
Ammortamenti per beni mobili strumentali	(*) 0,064416625045048	Un aumento dell'1% della variabile determina un aumento dello 0,06% del VA stimato
Spese per lavoro dipendente al netto dei compensi corrisposti ai soci per l'attività di amministratore	(*) 0,3067612131314463	Un aumento dell'1% della variabile determina un aumento dello 0,31% del VA stimato
Spese per prestazioni rese da professionisti esterni	(*) 0,03510972606345	Un aumento dell'1% della variabile determina un aumento dello 0,04% del VA stimato
Quota dei Collaboratori familiari	0,354840423407069	Un aumento dell'1% della variabile determina un aumento dello 0,35% del VA stimato
Quota dei Soci, escluso il primo, e/o associati	0,443100086950831	Un aumento dell'1% della variabile determina un aumento dello 0,44% del VA stimato
Costo del venduto e per la produzione di servizi	(*) 0,367613680190539	Un aumento dell'1% della variabile determina un aumento dello 0,37% del VA stimato
Totale spese per servizi	(*) 0,029372240814521	Un aumento dell'1% della variabile determina un aumento dello 0,03% del VA stimato
Canoni relativi a beni immobili	(*) -0,024325519903638	Un aumento dell'1% della variabile determina una diminuzione dello 0,02% del VA stimato
Quota giornate Apprendisti	-0,173004444349549	Un apprendista presenta una produttività inferiore del 17,30% in termini di VA stimato
Probabilità di appartenenza al Mob 3 - Imprese all'ingrosso che generalmente svolgono attività di vendita sul territorio senza ricorrere a una rete commerciale, integrata da vendita in sede al banco e/o a libero servizio (cash & carry). L'attività è in genere accompagnata dalla vendita di usato ricondizionato e talvolta dall'offerta di servizi di noleggio di macchinari e attrezzature	-0,052022755113846	L'appartenenza al Mob determina una diminuzione del 5,20% del VA stimato
Probabilità di appartenenza al Mob 4 - Imprese all'ingrosso che operano per lo più con vendita sul territorio senza ricorrere a una rete commerciale, talvolta integrata da vendita in sede al banco e/o a libero servizio (cash & carry). L'offerta comprende in genere utensili, ricambi, accessori e attrezzature varie	-0,042617565584368	L'appartenenza al Mob determina una diminuzione del 4,26% del VA stimato
Probabilità di appartenenza al Mob 5 - Imprese all'ingrosso che effettuano prevalentemente la vendita in sede al banco e/o a libero servizio (cash & carry)	-0,069647362721264	L'appartenenza al Mob determina una diminuzione del 6,96% del VA stimato
Probabilità di appartenenza al Mob 6 - Imprese all'ingrosso che effettuano prevalentemente la vendita in sede al banco e/o a libero servizio (cash & carry). L'attività è in genere accompagnata dalla vendita di usato ricondizionato e talvolta dall'offerta di servizi di noleggio di macchinari e attrezzature	-0,084183100835661	L'appartenenza al Mob determina una diminuzione dell'8,42% del VA stimato
Probabilità di appartenenza al Mob 7 - Imprese all'ingrosso che effettuano prevalentemente la vendita sul territorio utilizzando una rete commerciale di agenti e/o la propria forza vendita comunale	-0,058289043207229	L'appartenenza al Mob determina una diminuzione del 5,83% del VA stimato
Territorialità del livello del reddito medio imponibile ai fini dell'addizionale IRPEF, a livello comunale	0,2213200438813239	La localizzazione nei comuni a più alto livello del reddito medio imponibile determina un aumento del 22,13% del VA stimato
Territorialità del commercio, a livello provinciale relativa al gruppo 1	-0,152420451402704	La condizione di "Territorialità del commercio a livello provinciale relativa al gruppo 1" determina una diminuzione del 15,24% del VA stimato
Territorialità del commercio, a livello provinciale relativa al gruppo 2	-0,059789992910386	La condizione di "Territorialità del commercio a livello provinciale relativa al gruppo 2" determina una diminuzione del 5,98% del VA stimato
Territorialità del commercio, a livello provinciale relativa al gruppo 4	-0,081055789357269	La condizione di "Territorialità del commercio a livello provinciale relativa al gruppo 4" determina una diminuzione dell'8,11% del VA stimato



MISURE DI CICLO DI SETTORE	Andamento dell'ammontare dei ricavi del settore, distinto per Territorialità del commercio a livello provinciale		0,095680048980221	Una diminuzione dell'1% della variabile di ciclo economico 'Andamento dell'ammontare dei ricavi del settore e della Territorialità del commercio provinciale' determina una flessione dello 0,096% del VA stimato
MISURE DI CICLO INDIVIDUALE	Canoni relativi a beni immobili (media p.i. 2009-2016)	(*)	-0,020828405736725	Una maggiore dotazione storica dell'1% di 'Canoni relativi a beni immobili' (media p.i. 2009-2016) rispetto a quella attuale determina una diminuzione dello 0,02% del VA stimato
	Ammortamenti per beni mobili strumentali (media p.i. 2009-2016)	(*)	0,068222330610817	Una maggiore dotazione storica dell'1% di 'Ammortamenti per beni mobili strumentali' (media p.i. 2009-2016) rispetto a quella attuale determina un aumento dello 0,07% del VA stimato
ECONOMIE DI SCALA E/O SOSTITUZIONE	(Costo del venduto e per la produzione di servizi) x (Spese per lavoro dipendente al netto dei compensi corrisposti ai soci per l'attività di amministratore) (Spese per lavoro dipendente al netto dei compensi corrisposti ai soci per l'attività di amministratore) x (Valore dei beni strumentali mobili in proprietà e in leasing)	(****)	-0,002947633827738	Un aumento dell'1% della variabile determina una diminuzione dello 0,003% del VA stimato
INTERCETTA	Valore dell'intercetta del modello di stima	(****)	-0,000693006928675	Un aumento dell'1% della variabile determina una diminuzione dello 0,0007% del VA stimato
Coefficiente di rivalutazione			0,957232196207958	
Coefficiente individuale			1,06365481901816	
			Vedasi Allegato 72	


(*) Le variabili contabili (XC) sono utilizzate in stima come LN[1+XC/(N°addetti x 1.000)]

(**) Le variabili numeriche (XN) sono utilizzate in stima come LN[1+XN/(N°addetti)]

(***) La variabile relativa al numero degli addetti è utilizzata in stima come LN(1+N°addetti)

(****) Ciascuna variabile (XS) del prodotto è utilizzata in stima come LN(1+XS)

Le misure di ciclo settoriale relative al periodo d'imposta di applicazione saranno pubblicate con apposito Decreto ai sensi dell'art. 9-bis comma 2 del DL 50 del 24 aprile 2017 convertito nella Legge n. 96 del 21 giugno 2017.



SUB ALLEGATO 66.D – FORMULE DELLE VARIABILI E DEGLI INDICATORI

Di seguito sono riportate le formule delle variabili e degli indicatori economico-contabili utilizzati nell'ISA AM84U:

Addetti¹⁶ (ditte individuali) = Titolare + Numero dipendenti + Numero collaboratori coordinati e continuativi che prestano attività prevalentemente nell'impresa + Numero collaboratori dell'impresa familiare e coniuge dell'azienda coniugale + Numero familiari diversi che prestano attività nell'impresa + Numero associati in partecipazione

Addetti (società) = Numero dipendenti + Numero collaboratori coordinati e continuativi che prestano attività prevalentemente nell'impresa + Numero familiari diversi che prestano attività nell'impresa + Numero associati in partecipazione + Numero soci amministratori + Numero soci non amministratori + Numero amministratori non soci

Aggi derivanti dalla vendita di generi soggetti ad aggio o ricavo fisso = Ricavi derivanti dalla vendita di generi soggetti ad aggio o ricavo fisso - (Esistenze iniziali relative a prodotti soggetti ad aggio o ricavo fisso - Rimanenze finali relative a prodotti soggetti ad aggio o ricavo fisso + Costi per l'acquisto di prodotti soggetti ad aggio o ricavo fisso - Beni soggetti ad aggio o ricavo fisso distrutti o sottratti)¹⁷

Ammortamenti per beni mobili strumentali, al netto dei beni di costo unitario non superiore a 516,46 euro = Ammortamenti per beni mobili strumentali - Spese per l'acquisto di beni strumentali mobili di costo unitario non superiore a 516,46 euro

Andamento dell'ammontare dei ricavi del settore, distinto per Territorialità del commercio a livello provinciale

Tale indicatore è differenziato per gruppo della Territorialità del commercio¹⁸ a livello provinciale.

La variabile è la media, per tutte le unità locali compilate, dei singoli indicatori territoriali.

Un'unità locale è compilata se il comune dell'unità locale è compilato.

Costi produttivi = Costo del venduto e per la produzione di servizi + Spese per acquisti di servizi - Compensi corrisposti ai soci per l'attività di amministratore (società ed enti soggetti all'IRES) + Altri costi per servizi + Canoni per beni mobili acquisiti in dipendenza di contratti di locazione non finanziaria e di noleggio + Spese per lavoro dipendente e per altre prestazioni diverse da lavoro dipendente afferenti l'attività dell'impresa - Compensi corrisposti ai soci per l'attività di amministratore (società di persone) + Abbonamenti a riviste e giornali, acquisto di libri, spese per cancelleria, per omaggio a clienti ed articoli promozionali

Costi residui di gestione = Oneri diversi di gestione ed altre componenti negative - Abbonamenti a riviste e giornali, acquisto di libri, spese per cancelleria, per omaggio a clienti ed articoli promozionali - Perdite su crediti - "Utili spettanti agli associati in partecipazione con apporti di solo lavoro" - Maggiorazioni fiscali - Componenti negativi derivanti da trasferimenti di azienda o di rami di azienda - Minusvalenze derivanti da operazioni di riconversione produttiva, ristrutturazione o ridimensionamento produttivo, espropri o nazionalizzazioni di beni, alienazione di beni non strumentali all'attività produttiva

Costi totali = Costi produttivi + Oneri diversi di gestione ed altre componenti negative - Abbonamenti a riviste e giornali, acquisto di libri, spese per cancelleria, per omaggio a clienti ed articoli promozionali - Perdite su crediti - "Utili spettanti agli associati in partecipazione con apporti di solo lavoro" - Maggiorazioni fiscali - Componenti negativi derivanti da trasferimenti di azienda o di rami di azienda - Minusvalenze derivanti da operazioni di riconversione produttiva, ristrutturazione o ridimensionamento produttivo, espropri o nazionalizzazioni di beni, alienazione di beni non strumentali all'attività produttiva

Costo del venduto e per la produzione di servizi¹⁹ = [Esistenze iniziali relative a merci, prodotti finiti, materie prime e sussidiarie, semilavorati e ai servizi non di durata ultrannuale (escluse quelle relative a prodotti soggetti ad aggio o ricavo fisso) + Costi per l'acquisto di materie prime, sussidiarie, semilavorati e merci (esclusi quelli relativi a prodotti soggetti ad aggio o ricavo fisso) e per la produzione di servizi - Beni distrutti o sottratti relativi a materie prime, sussidiarie, semilavorati, merci e prodotti finiti (esclusi quelli soggetti ad aggio o ricavo fisso)] + (Esistenze iniziali relative ad opere, forniture e servizi di durata ultrannuale di cui all'art. 93, comma 5, del TUIR - Beni distrutti o sottratti relativi ad opere, forniture e servizi di durata ultrannuale di cui all'art. 93, comma 5, del TUIR) - Rimanenze finali

¹⁶ Il titolare è pari a uno. Il numero collaboratori dell'impresa familiare e coniuge dell'azienda coniugale, il numero familiari diversi che prestano attività nell'impresa, il numero associati in partecipazione, il numero soci amministratori e il numero soci non amministratori sono pari alla relativa percentuale di lavoro prestato diviso 100. Il numero collaboratori coordinati e continuativi che prestano attività prevalentemente nell'impresa, il numero amministratori non soci e il titolare sono rideterminati in base alla durata dell'attività pari al numero di mesi di attività nel corso del periodo di imposta diviso 12.

Il numero addetti non può essere inferiore a ("Numero di mesi di attività nel corso del periodo di imposta" diviso 12).

¹⁷ Se è minore di zero, la variabile viene posta uguale a zero.

¹⁸ I criteri e le conclusioni dello studio sono riportati nell'apposito Decreto Ministeriale.

¹⁹ Ad esclusione dell'utilizzo nell'ambito dell'indicatore elementare di anomalia "Costo del venduto e per la produzione di servizi negativo o nullo", se la variabile è minore di zero, viene posta uguale a zero.



Costo del venduto (relativo a prodotti soggetti ad aggio o ricavo fisso) = (Esistenze iniziali relative a prodotti soggetti ad aggio o ricavo fisso - Rimanenze finali relative a prodotti soggetti ad aggio o ricavo fisso + Costi per l'acquisto di prodotti soggetti ad aggio o ricavo fisso - Beni soggetti ad aggio o ricavo fisso distrutti o sottratti)

Decumulo delle scorte²⁰ = $\{(Esistenze\ iniziali - Rimanenze\ finali) / [Costi\ per\ l'acquisto\ di\ materie\ prime,\ sussidiarie,\ semilavorati\ e\ merci\ (esclusi\ quelli\ relativi\ a\ prodotti\ soggetti\ ad\ aggio\ o\ ricavo\ fisso)] + Costi\ per\ la\ produzione\ di\ servizi\ relativi\ al\ periodo\ di\ imposta\ (t-1) + Costi\ per\ l'acquisto\ di\ materie\ prime,\ sussidiarie,\ semilavorati\ e\ merci\ (esclusi\ quelli\ relativi\ a\ prodotti\ soggetti\ ad\ aggio\ o\ ricavo\ fisso)] + Costi\ per\ la\ produzione\ di\ servizi\ relativi\ al\ periodo\ di\ imposta\ (t-2) / 2\}$

Dipendenti a tempo parziale e apprendisti = Dipendenti a tempo parziale, assunti con contratto di lavoro intermittente, di lavoro ripartito, con contratto di inserimento, a termine, lavoratori a domicilio, personale con contratto di somministrazione di lavoro + Apprendisti

Durata delle scorte²¹ = $\{[(Esistenze\ iniziali + Rimanenze\ finali) / 2] \times 365\} / (Costo\ del\ venduto\ e\ per\ la\ produzione\ di\ servizi)$

Esistenze iniziali = Esistenze iniziali relative a merci, prodotti finiti, materie prime e sussidiarie, semilavorati e ai servizi non di durata ultrannuale (escluse quelle relative a prodotti soggetti ad aggio o ricavo fisso) + Esistenze iniziali relative ad opere, forniture e servizi di durata ultrannuale di cui all'art. 93, comma 5, del TUIR

Giornate retribuite dichiarate ai fini UNIEMENS-INPS = Numero giorni retribuiti nella qualifica. Il calcolo viene dapprima effettuato per ogni dipendente dell'azienda utilizzando un limite massimo di 312 giornate retribuite. Successivamente si calcola il numero complessivo di giornate retribuite per ciascuna azienda sommando le giornate retribuite di tutti i relativi dipendenti. Il calcolo viene effettuato escludendo i lavoratori con codice qualifica 'Z' ("lavoratori esclusi da contribuzione INPS previdenziale ed assistenziale, OTD o OTI dipendente di azienda agricola in genere ovvero OTD dipendente da cooperativa Legge 240/84") e i lavoratori con codice qualifica '4' o '5' afferenti agli apprendisti

Giornate retribuite dichiarate nel modello CU = (Numero di giorni per i quali spettano le detrazioni di lavoro dipendente) $\times 312 / 365$. Il calcolo viene dapprima effettuato per ogni dipendente del sostituto d'imposta imponendo un limite massimo di 312 giornate retribuite. Successivamente si calcola il numero complessivo di giornate retribuite per ciascun sostituto di imposta sommando le giornate retribuite di tutti i relativi dipendenti. Il calcolo viene effettuato solo per i sostituti d'imposta che non hanno compilato la Sezione 3 "INPS Gestione separata parasubordinati" del modello CU ovvero quelli che non hanno dichiarato collaboratori coordinati e continuativi

Impianti industriali, Macchine e Mezzi e attrezzature di trasporto = Tipologia dell'offerta: [Impianti industriali + Macchine (operatrici, operatrici semoventi, utensili, robot, ecc.) + Mezzi e attrezzature di trasporto (esclusi autoveicoli, motoveicoli e biciclette)]

Incidenza del numero di addetti alla vendita sul territorio dipendenti sul totale degli addetti = Se la Tipologia di vendita: Vendita sul territorio indiretta (tramite agenti e/o rappresentanti, ecc.) è maggiore di Tipologia di vendita: [Vendita in sede al banco + Vendita in sede a libero servizio (cash & carry) + Vendita sul territorio svolta direttamente dall'imprenditore (senza agenti e/o rappresentanti, ecc.) + Vendita sul territorio tramite telefono, fax, on line, ecc. + Provvigioni per intermediazione di vendita in conto terzi e/o conto deposito] e se il Numero addetti è diverso da zero, allora la variabile è uguale al rapporto tra [Articolazione della struttura di vendita sul territorio: Altri addetti all'attività di vendita sul territorio (dipendenti) moltiplicato per 100 e diviso per 312] e il Numero addetti; altrimenti è uguale a zero

Incidenza del numero di agenti/rappresentanti sul territorio non dipendenti sul totale degli addetti e agenti = Se la Tipologia di vendita: Vendita sul territorio indiretta (tramite agenti e/o rappresentanti, ecc.) è maggiore di Tipologia di vendita: [Vendita in sede al banco + Vendita in sede a libero servizio (cash & carry) + Vendita sul territorio svolta direttamente dall'imprenditore (senza agenti e/o rappresentanti, ecc.) + Vendita sul territorio tramite telefono, fax, on line, ecc. + Provvigioni per intermediazione di vendita in conto terzi e/o conto deposito] e se la somma del Numero addetti e Articolazione della struttura di vendita sul territorio: Agenti e/o rappresentanti (non dipendenti) (Numero) è diversa da zero, allora la variabile è uguale al rapporto tra Articolazione della struttura di vendita sul territorio: Agenti e/o rappresentanti (non dipendenti) (Numero) moltiplicato per 100 e [Numero addetti + Articolazione della struttura di vendita sul territorio: Agenti e/o rappresentanti (non dipendenti) (Numero)]; altrimenti è uguale a zero

Margine operativo lordo = Valore aggiunto - (Spese per lavoro dipendente e per altre prestazioni diverse da lavoro dipendente afferenti l'attività dell'impresa - Compensi corrisposti ai soci per l'attività di amministratore (società di persone))

Numero dipendenti = (Numero delle giornate retribuite - Numero delle giornate di sospensione, C.I.G. e simili del personale dipendente) diviso 312

Oneri finanziari netti = Interessi e altri oneri finanziari - Risultato della gestione finanziaria

²⁰ Quando il denominatore dell'indicatore "Decumulo delle scorte" è nullo, l'indicatore **non è applicato**.

²¹ Quando la variabile "Costo del venduto e per la produzione di servizi" è non positiva, l'indicatore di "Durata delle scorte" **non è applicato**.



Quota dei Collaboratori familiari = (Numero collaboratori dell'impresa familiare e coniuge dell'azienda coniugale + Numero familiari diversi che prestano attività nell'impresa)/(Numero addetti)

Quota dei Soci, escluso il primo, e/o associati = [Numero associati in partecipazione + (Numero soci amministratori escluso il primo socio + Numero soci non amministratori)²²]/(Numero addetti)

Quota giornate apprendisti = (Numero giornate retribuite apprendisti)/(Numero addetti × 312)

Reddito = Risultato ordinario + Altri proventi considerati ricavi di cui alla lettera f) dell'art. 85, comma 1, del TUIR + Altri proventi e componenti positivi - Oneri diversi di gestione ed altre componenti negative di cui componenti negativi derivanti da trasferimenti di azienda o di rami di azienda - Oneri diversi di gestione ed altre componenti negative di cui minusvalenze derivanti da operazioni di riconversione produttiva, ristrutturazione o ridimensionamento produttivo, espropri o nazionalizzazioni di beni, alienazione di beni non strumentali all'attività produttiva

Reddito operativo = Margine operativo lordo - Ammortamenti - Accantonamenti

Ricambi, componenti, utensili, strumenti, apparecchiature e attrezzature diverse = Tipologia dell'offerta: [Ricambi per macchine, apparecchi e attrezzature per uso industriale + Ricambi per macchine, apparecchi e attrezzature (diversi dal rigo precedente) + Componenti e accessori per uso industriale + Componenti e accessori (diversi dal rigo precedente) + Utensili industriali + Utensili manuali + Strumenti di misurazione per uso non scientifico (contatori, bilance, ecc.) + Apparecchiature elettroniche (tubi e valvole elettroniche, microchip, circuiti integrati, ecc.) + Apparecchiature per telecomunicazioni (router, bridge, gateway, antenne, ecc.) + Attrezzature per la pesca commerciale + Altre apparecchiature e attrezzature (diverse dai rigi precedenti) + Armi, sistemi d'arma e munizioni per uso militare + Materiale elettrico per impianti di uso industriale]

Ricavi = Ricavi di cui ai commi 1 (lett. a) e b)) e 2 dell'art. 85 del TUIR (esclusi aggi o ricavi fissi) + (Altri proventi considerati ricavi - Altri proventi considerati ricavi di cui alla lettera f) dell'art. 85, comma 1, del TUIR) + (Rimanenze finali relative ad opere, forniture e servizi di durata ultrannuale - Rimanenze finali relative ad opere, forniture e servizi di durata ultrannuale di cui all'art. 93, comma 5, del TUIR) - (Esistenze iniziali relative ad opere, forniture e servizi di durata ultrannuale - Esistenze iniziali relative ad opere, forniture e servizi di durata ultrannuale di cui all'art. 93, comma 5, del TUIR) + Ulteriori componenti positivi per migliorare il profilo di affidabilità

Rimanenze finali = Rimanenze finali relative a merci, prodotti finiti, materie prime e sussidiarie, semilavorati e ai servizi non di durata ultrannuale (escluse quelle relative a prodotti soggetti ad aggio o ricavo fisso) + Rimanenze finali relative ad opere, forniture e servizi di durata ultrannuale di cui all'art. 93, comma 5, del TUIR

Risultato ordinario = Reddito operativo + Risultato della gestione finanziaria - Interessi e altri oneri finanziari + Incrementi di immobilizzazioni per lavori interni

Totale spese per servizi = Spese per acquisti di servizi - Compensi corrisposti ai soci per l'attività di amministratore (società ed enti soggetti all'IRES) + Altri costi per servizi + Canoni per beni mobili acquisiti in dipendenza di contratti di locazione non finanziaria e di noleggio + Abbonamenti a riviste e giornali, acquisto di libri, spese per cancelleria, per omaggio a clienti ed articoli promozionali

Territorialità del commercio²³

La territorialità è applicata a livello provinciale relativamente ai gruppi 1 e 2 e 4.

Gruppo 1 - Aree con livelli di benessere e scolarizzazione molto bassi ed attività economiche legate prevalentemente al commercio di tipo tradizionale;

Gruppo 2 - Aree con elevata dotazione di servizi commerciali specialmente tradizionali; livello di benessere medio;

Gruppo 4 - Aree a basso livello di benessere, minor scolarizzazione e rete distributiva tradizionale.

Il valore del gruppo territoriale di riferimento è calcolato come rapporto tra il numero delle unità locali compilate che appartengono al gruppo territoriale di riferimento e il numero totale delle unità locali compilate.

Una unità locale è compilata se è compilato il comune dell'unità locale

Territorialità del livello del reddito medio imponibile ai fini dell'addizionale Irpef definita su dati del Dipartimento delle Finanze riferiti ai periodi d'imposta 2014 e 2015²⁴

La territorialità del livello del reddito differenzia il territorio nazionale sulla base del livello del reddito per comune.

La variabile è la media, per tutte le unità locali compilate, dei singoli indicatori territoriali.

Un'unità locale è compilata se il comune dell'unità locale è compilato

Valore aggiunto = Ricavi + Agg. derivanti dalla vendita di generi soggetti ad aggio o ricavo fisso - [(Costo del venduto e per la produzione di servizi) + (Spese per acquisti di servizi - Compensi corrisposti ai soci per l'attività di amministratore (società ed enti soggetti all'IRES)) + Altri costi per servizi + Costo per il godimento di beni di terzi (canoni di locazione finanziaria e non finanziaria, di

²² Il primo socio è rideterminato in base alla durata dell'attività pari al numero di mesi di attività nel corso del periodo d'imposta diviso 12. La somma del numero soci non può essere inferiore a ("Numero di mesi di attività nel corso del periodo d'imposta" diviso 12).

²³ I criteri e le conclusioni dello studio sono riportati nell'apposito Decreto Ministeriale.

²⁴ I criteri e le conclusioni dello studio sono riportati nell'apposito Decreto Ministeriale.



noleggio, ecc.) + (Oneri diversi di gestione ed altre componenti negative - "Utili spettanti agli associati in partecipazione con apporti di solo lavoro" - Maggiorazioni fiscali - Componenti negativi derivanti da trasferimenti di azienda o di rami di azienda - Minusvalenze derivanti da operazioni di riconversione produttiva, ristrutturazione o ridimensionamento produttivo, espropri o nazionalizzazioni di beni, alienazione di beni non strumentali all'attività produttiva)]

Valore dei beni strumentali mobili in proprietà e in leasing²⁵ = Valore dei beni strumentali - Valore relativo a beni acquisiti in dipendenza di contratti di locazione non finanziaria

Valore dei beni strumentali mobili in proprietà, al netto dei beni di costo unitario non superiore a 516,46 euro = Valore dei beni strumentali - Valore relativo a beni acquisiti in dipendenza di contratti di locazione non finanziaria - Valore relativo a beni acquisiti in dipendenza di contratti di locazione finanziaria - Spese per l'acquisto di beni strumentali mobili di costo unitario non superiore a 516,46 euro

Vendita in sede al banco e/o a libero servizio (cash&carry) = Tipologia di vendita: [Vendita in sede al banco + Vendita in sede a libero servizio (cash & carry)]

Vendita sul territorio senza agenti o altri addetti alla vendita = Se la Tipologia di vendita: Vendita sul territorio indiretta (tramite agenti e/o rappresentanti, ecc.) è maggiore di Tipologia di vendita: [Vendita in sede al banco + Vendita in sede a libero servizio (cash & carry) + Vendita sul territorio svolta direttamente dall'imprenditore (senza agenti e/o rappresentanti, ecc.) + Vendita sul territorio tramite telefono, fax, on line, ecc. + Provvigioni per intermediazione di vendita in conto terzi e/o conto deposito] allora è uguale a Tipologia di vendita: [Vendita sul territorio svolta direttamente dall'imprenditore (senza agenti e/o rappresentanti, ecc.) + Vendita sul territorio tramite telefono, fax, on line, ecc.]; altrimenti è uguale a Tipologia di vendita: [Vendita sul territorio svolta direttamente dall'imprenditore (senza agenti e/o rappresentanti, ecc.) + Vendita sul territorio indiretta (tramite agenti e/o rappresentanti, ecc.) + Vendita sul territorio tramite telefono, fax, on line, ecc.]

Vendita sul territorio con agenti o altri addetti alla vendita = Se la Tipologia di vendita: Vendita sul territorio indiretta (tramite agenti e/o rappresentanti, ecc.) è maggiore di Tipologia di vendita: [Vendita in sede al banco + Vendita in sede a libero servizio (cash & carry) + Vendita sul territorio svolta direttamente dall'imprenditore (senza agenti e/o rappresentanti, ecc.) + Vendita sul territorio tramite telefono, fax, on line, ecc. + Provvigioni per intermediazione di vendita in conto terzi e/o conto deposito] allora è uguale a Tipologia di vendita: Vendita sul territorio indiretta (tramite agenti e/o rappresentanti, ecc.); altrimenti è uguale a 0.

²⁵ La variabile è rideterminata in base alla durata dell'attività pari al numero di mesi di attività nel corso del periodo di imposta diviso 12.

