


999/646/1

B) QUADRO GENERALE RIASSUNTIVO DEL BILANCIO DI CASSA 2019 - 2021 (in Euro)			
	2019	2020	2021
ENTRATE			
TITOLO I - ENTRATE TRIBUTARIE	485.909.473.444	515.120.638.444	528.042.468.444
TITOLO II - ENTRATE EXTRA-TRIBUTARIE	48.044.425.685	45.850.221.875	45.409.222.532
TITOLO III - ALIENAZIONE ED AMMORTAMENTO DI BENI PATRIMONIALI E RISCOSSIONE CREDITI di cui RISCOSSIONE CREDITI	2.214.066.000 1.072.551.000	2.205.615.000 1.080.100.000	2.213.410.000 1.087.895.000
TOTALE ENTRATE FINALI	536.167.965.129	563.176.475.319	575.665.100.976
TITOLO IV - ACCENSIONE DI PRESTITI	368.146.494.560	325.860.700.381	323.231.814.941
TOTALE COMPLESSIVO ENTRATE	904.314.459.689	889.037.175.700	898.896.915.917
SPESE			
TITOLO I - SPESE CORRENTI	618.807.330.978	613.287.335.667	606.712.656.541
TITOLO II - SPESE IN CONTO CAPITALE di cui ACQUISIZIONE DI ATTIVITA' FINANZIARIE	53.998.520.791 5.256.223.543	46.840.575.551 2.945.600.000	47.348.463.062 1.687.520.000
TOTALE SPESE FINALI	672.805.851.769	660.127.911.218	654.061.119.603
TITOLO III - RIMBORSO PASSIVITA' FINANZIARIE	231.508.607.920	228.909.264.482	244.835.796.314
TOTALE COMPLESSIVO SPESE	904.314.459.689	889.037.175.700	898.896.915.917
RISULTATI DIFFERENZIALI			
ENTRATE TRIBUTARIE ED EXTRATRIBUTARIE	533.953.899.129	560.970.860.319	573.451.690.976
SPESE CORRENTI (-)	618.807.330.978	613.287.335.667	606.712.656.541
RISPARMIO PUBBLICO	-84.853.431.849	-52.316.475.348	-33.260.965.565
TOTALE ENTRATE FINALI	536.167.965.129	563.176.475.319	575.665.100.976
TOTALE SPESE FINALI (-)	672.805.851.769	660.127.911.218	654.061.119.603
SALDO NETTO DA FINANZIARE	-136.637.886.640	-96.951.435.899	-78.396.018.627
TOTALE ENTRATE FINALI AL NETTO DELLA RISCOSSIONE CREDITI	535.095.414.129	562.096.375.319	574.577.205.976
TOTALE SPESE FINALI AL NETTO DI ACQUISIZIONE DI ATTIVITA' FINANZIARIE (-)	667.549.628.226	657.182.311.218	652.373.599.603
INDEBITAMENTO NETTO	-132.454.214.097	-95.085.935.899	-77.796.393.627
TOTALE ENTRATE FINALI	536.167.965.129	563.176.475.319	575.665.100.976
TOTALE COMPLESSIVO SPESE (-)	904.314.459.689	889.037.175.700	898.896.915.917
RICORSO AL MERCATO	-368.146.494.560	-325.860.700.381	-323.231.814.941



999/649/1

segue: B) QUADRO GENERALE RIASSUNTIVO DEL BILANCIO DI CASSA TRIENNALE 2019 - 2021
(in euro)

MINISTERI	SPESA CORRENTE					TOTALE
	FUNZIONAMENTO	INTERVENTI	ONERI COMUNI DI PARTE CORRENTE	ONERI DEL DEBITO PUBBLICO		
ECONOMIA E FINANZE	2019	23.170.415,173	219.507.019,133	32.360.097,482	80.872.657,687	355.910.189,475
	2020	23.078.190.091	213.572.564,573	34.110.945,641	83.564.138,687	354.325.838,992
SVILUPPO ECONOMICO	2019	23.071.167,150	204.087.184,881	34.290.783,238	88.907.244,519	350.356.379,788
	2020	190.133.415	507.735,782	82.908,491	33.938,214	814.735,902
LAVORO E POLITICHE SOCIALI	2019	182.575,368	305.593,663	81.035,927	22.099,264	591.304,222
	2020	179.551,052	253.641,931	81.035,927	<<	526.562,087
GIUSTIZIA	2019	131.559,403	139.531,631,592	403.956,251	<<	140.067,147,246
	2020	130.777,674	139.017,051,698	402.853,587	<<	139.550.682,959
AFFARI ESTERI E DELLA COOPERAZIONE INTERNAZIONALE	2019	129.543,205	139.348,407,259	402.853,587	<<	139.880.804,051
	2020	7.166,611,671	1.122,450,058	199.999,303	<<	8.489,061,032
ISTRUZIONE, UNIVERSITA' E RICERCA	2019	6.887,227,723	1.058,100,032	169,891,057	<<	8.115,218,812
	2020	6.859,615,013	1.058,200,032	163,803,100	<<	8.081,618,145
INTERNO	2019	888,413,087	1.824,902,055	15,393,658	<<	2.728,708,800
	2020	886,994,551	1.777,899,002	10,295,397	<<	2.675,188,950
AMBIENTE E TUTELA DEL TERRITORIO E DEL MARE	2019	872,817,607	1.741,199,002	10,295,397	<<	2.624,312,006
	2020	46,411,214,307	8,747,007,531	1,222,675,633	4,865,827	56,385,763,298
INFRASTRUTTURE E TRASPORTI	2019	45,113,526,296	8,746,058,724	1,206,136,220	4,112,818	55,069,834,058
	2020	42,839,179,572	8,802,529,863	1,230,443,221	3,405,442	52,875,558,098
DIFESA	2019	10,664,355,871	12,365,642,672	193,483,759	<<	23,223,482,302
	2020	10,678,178,215	11,900,321,348	186,395,487	<<	22,764,895,050
POLITICHE AGRICOLE ALIMENTARI, FORESTALI E DEL TURISMO	2019	10,578,504,367	11,676,113,193	192,395,487	<<	22,447,013,047
	2020	114,653,192	270,094,626	6,171,344	1,586,679	392,505,841
BENI E ATTIVITA' CULTURALI	2019	107,535,916	236,656,349	4,736,962	1,233,572	350,184,916
	2020	1,240,724,312	234,389,503	4,736,962	681,290	347,343,671
SALUTE	2019	1,245,193,495	5,966,849,403	28,190,459	<<	7,235,764,174
	2020	1,242,379,169	5,875,291,518	27,128,710	<<	7,147,613,723
TOTALE	2019	18,619,265,208	5,646,219,975	19,628,710	<<	6,908,227,854
	2020	18,322,088,777	241,107,923	696,433,684	<<	19,556,806,815
	2019	18,321,672,536	235,709,118	702,416,244	<<	19,271,283,496
	2020	120,858,506	658,253,675	7,887,636	<<	19,259,797,898
	2019	111,306,775	524,397,326	8,390,738	<<	786,999,817
	2020	107,596,028	524,397,326	8,390,738	<<	644,094,839
	2019	863,597,534	873,806,208	38,996,102	<<	1,776,399,844
	2020	785,206,576	475,971,057	44,584,848	<<	1,305,762,481
	2019	747,862,742	473,692,426	44,584,848	<<	1,266,140,016
	2020	194,381,862	1,230,712,445	14,672,125	<<	1,439,766,432
	2019	186,065,653	1,264,803,404	24,564,112	<<	1,475,433,169
	2020	181,295,272	1,282,656,404	34,564,112	<<	1,498,515,788
TOTALE	2019	109,776,183,541	392,847,233,103	35,270,865,927	80,913,048,407	618,807,330,978
	2020	107,714,889,227	384,993,487,169	36,987,374,930	83,591,584,341	613,287,335,667
	2021	105,238,719,629	375,364,340,913	37,185,931,571	88,923,664,428	606,712,656,541

999/649/2

MINISTERI		SPESA IN CONTO CAPITALE						TOTALE	TOTALE SPESE FINALI	RIMBORSO DEL DEBITO PUBBLICO	TOTALE GENERALE
		(in euro)									
		INVESTIMENTI	ALTRE SPESE IN C/CAPITALE	ONERI COMUNI DI CONTO CAPITALE	TOTALE						
ECONOMIA E FINANZE	2019	14.789.556.313	4.305.010.666	9.363.151.833	28.457.718.812	384.367.908.287	231.123.279.224	615.491.187.511			
	2020	16.974.088.127	2.142.434.251	8.317.621.478	27.434.143.856	391.759.982.848	228.582.236.323	610.342.219.171			
	2021	19.489.796.587	2.234.564.251	8.607.010.004	30.341.370.842	390.697.750.630	244.600.557.743	625.298.308.373			
SVILUPPO ECONOMICO	2019	3.997.889.326	<<	60.415.319	4.058.304.645	4.873.040.547	296.618.359	5.169.658.906			
	2020	3.908.695.557	<<	29.947.319	3.938.642.876	4.529.947.098	240.817.170	4.770.764.288			
	2021	3.354.340.673	<<	115.947.319	3.470.287.992	3.996.850.079	170.672.594	4.167.522.673			
LAVORO E POLITICHE SOCIALI	2019	61.541.438	<<	<<	61.541.438	140.128.688.684	<<	140.128.688.684			
	2020	57.250.139	<<	<<	57.250.139	139.607.933.098	<<	139.607.933.098			
	2021	53.950.139	<<	<<	53.950.139	139.934.754.190	<<	139.934.754.190			
GIUSTIZIA	2019	453.897.500	<<	11.000.000	464.897.500	8.953.958.532	<<	8.953.958.532			
	2020	465.290.189	<<	<<	465.290.189	8.580.509.001	<<	8.580.509.001			
	2021	322.143.025	<<	<<	322.143.025	8.403.761.170	<<	8.403.761.170			
AFFARI ESTERI E DELLA COOPERAZIONE INTERNAZIONALE	2019	34.230.692	<<	2.000.000	36.230.692	2.764.939.492	<<	2.764.939.492			
	2020	33.703.660	<<	2.000.000	35.703.660	2.710.892.610	<<	2.710.892.610			
	2021	33.612.483	<<	2.000.000	35.612.483	2.659.924.489	<<	2.659.924.489			
ISTRUZIONE, UNIVERSITA' E RICERCA	2019	4.024.108.446	<<	<<	4.024.108.446	60.409.871.744	17.970.892	60.427.842.636			
	2020	3.117.159.687	<<	<<	3.117.159.687	58.186.993.745	18.303.578	58.205.297.323			
	2021	2.617.148.173	<<	<<	2.617.148.173	55.492.706.271	10.769.543	55.503.475.814			
INTERNO	2019	1.983.415.451	221.865.340	<<	2.205.280.791	25.428.763.093	17.344.555	25.446.107.648			
	2020	1.655.502.243	200.000.000	<<	1.855.502.243	24.620.397.293	18.292.770	24.638.690.063			
	2021	1.385.294.140	<<	<<	1.385.294.140	23.832.307.187	19.293.475	23.851.600.662			
AMBIENTE E TUTELA DEL TERRITORIO E DEL MARE	2019	1.077.684.324	<<	30.060.702	1.107.745.026	1.500.250.867	11.563.921	1.511.814.788			
	2020	535.971.052	<<	5.043.660	541.014.712	891.199.628	6.046.246	897.245.874			
	2021	363.362.834	<<	12.881.568	376.244.402	723.588.073	1.211.166	724.799.239			
INFRASTRUTTURE E TRASPORTI	2019	7.109.730.427	<<	1.659.750.658	8.769.481.085	16.005.245.259	<<	16.005.245.259			
	2020	4.661.695.493	<<	1.017.725.692	5.679.421.185	12.827.034.908	<<	12.827.034.908			
	2021	4.515.217.887	<<	842.728.798	5.357.946.685	12.266.174.539	<<	12.266.174.539			
DIFESA	2019	2.909.796.354	<<	11.000.000	2.920.796.354	22.477.603.169	<<	22.477.603.169			
	2020	2.344.187.514	<<	11.000.000	2.355.187.514	21.626.471.010	<<	21.626.471.010			
	2021	2.325.304.502	<<	1.000.000	2.326.304.502	21.586.102.400	<<	21.586.102.400			
POLITICHE AGRICOLE ALIMENTARI, FORESTALI E DEL TURISMO	2019	371.907.452	31.633.000	1.133.697	404.674.149	1.191.673.966	<<	1.191.673.966			
	2020	263.168.464	<<	<<	263.168.464	907.263.303	<<	907.263.303			
	2021	193.851.794	<<	<<	193.851.794	834.235.886	<<	834.235.886			
BENI E ATTIVITA' CULTURALI	2019	1.217.380.477	<<	<<	1.217.380.477	2.993.780.321	41.830.969	3.035.611.290			
	2020	915.358.507	<<	<<	915.358.507	2.221.120.988	43.568.395	2.264.689.383			
	2021	704.446.236	<<	<<	704.446.236	1.970.586.252	33.291.793	2.003.878.045			
SALUTE	2019	109.401.376	154.400.000	6.560.000	270.361.376	1.710.127.808	<<	1.710.127.808			
	2020	69.172.519	100.400.000	13.160.000	182.732.519	1.658.165.688	<<	1.658.165.688			
	2021	52.402.649	100.400.000	11.060.000	163.862.649	1.662.378.437	<<	1.662.378.437			
TOTALE	2019	38.140.539.576	4.712.909.006	11.145.072.209	53.998.520.791	672.805.851.769	231.508.607.920	904.314.459.689			
	2020	35.001.243.151	2.442.834.251	9.396.498.149	46.840.575.551	660.127.911.218	228.909.264.482	889.037.175.700			
	2021	35.420.871.122	2.334.964.251	9.592.627.689	47.348.463.062	654.061.119.603	244.835.796.314	898.896.915.917			

999/650/1 ALLEGATO B											
RIPARTIZIONE DELLE SPESE PER MINISTERO E DIVISIONI COFOG - BILANCIO DI CASSA TRIENNALE 2019 - 2021											
(in euro)											
MINISTRI	SERVIZI GENERALI DELLE PUBBLICHE AMMINISTRAZIONI	DIFESA	ORDINE PUBBLICO E SICUREZZA	AFFARI ECONOMICI	PROTEZIONE DELL'AMBIENTE	ABITAZIONI E ASSETTO TERRITORIALE	SANITA'	ATTIVITA' RICREATIVE, CULTURALI E DI CULTO	ISTRUZIONE	PROTEZIONE SOCIALE	TOTALE DELLE SPESE
ECONOMIA E FINANZE	2019 548.395.895.729	1.111.580.315	2.375.090.581	20.213.201.824	407.177.000	4.835.674.452	10.108.755.508	3.925.765.826	6.900.000	24.111.146.275	615.491.187.910
	2020 547.738.311.633	1.661.890.315	2.352.564.644	19.555.012.635	452.500.000	1.965.630.234	9.201.035.368	3.888.347.547	4.400.000	23.542.526.794	610.342.219.170
	2021 563.051.190.081	77.142.995	2.311.348.655	19.965.644.288	452.500.000	1.441.501.232	10.547.835.368	3.861.272.032	1.900.000	23.567.973.721	625.296.308.372
SVILUPPO ECONOMICO	2019 <<	<<	<<	5.051.278.051	71.306.155	<<	<<	11.163.112	<<	35.911.587	5.169.658.905
	2020 <<	<<	<<	4.680.504.567	84.222.045	<<	<<	6.037.655	<<	<<	4.770.764.267
	2021 <<	<<	<<	4.078.634.570	82.833.098	<<	<<	6.055.004	<<	<<	4.167.522.672
LAVORO E POLITICHE SOCIALI	2019 <<	<<	<<	18.628.295.851	<<	<<	<<	<<	<<	121.500.392.832	140.128.688.683
	2020 <<	<<	<<	18.891.303.855	<<	<<	<<	<<	<<	120.716.629.242	139.607.933.097
	2021 <<	<<	<<	19.103.217.956	<<	<<	<<	<<	<<	120.831.536.233	139.934.754.189
GIUSTIZIA	2019 <<	<<	8.953.668.532	<<	<<	<<	<<	<<	<<	290.000	8.953.958.532
	2020 <<	<<	8.580.279.001	<<	<<	<<	<<	<<	<<	230.000	8.580.509.001
	2021 <<	<<	8.403.531.170	<<	<<	<<	<<	<<	<<	230.000	8.403.761.170
AFFARI ESTERNE DELLA COOPERAZIONE INTERNAZIONALE	2019 2.764.939.492	<<	<<	<<	<<	<<	<<	<<	<<	<<	2.764.939.492
	2020 2.710.892.610	<<	<<	<<	<<	<<	<<	<<	<<	<<	2.710.892.610
	2021 2.659.924.489	<<	<<	<<	<<	<<	<<	<<	<<	<<	2.659.924.489
ISTRUZIONE, UNIVERSITA' E RICERCA	2019 2.737.632.279	<<	<<	4.925	<<	<<	<<	<<	57.690.205.432	<<	60.427.842.636
	2020 2.631.504.860	<<	<<	4.925	<<	<<	<<	<<	55.573.787.538	<<	58.205.297.323
	2021 2.335.690.171	<<	<<	4.925	<<	<<	<<	<<	53.167.780.718	<<	55.503.475.814
INTERNO	2019 10.520.938.791	11.087.108	10.714.236.247	391.623.573	5.048.114	948.373.272	<<	1.746.705	365.152.910	2.487.900.925	25.446.107.645
	2020 10.611.928.461	4.159.052	10.735.742.500	371.648.020	5.048.543	612.000.000	<<	1.744.525	360.000.000	1.936.418.962	24.638.690.063
	2021 10.301.362.891	4.105.569	10.607.796.248	336.648.020	5.048.543	442.000.000	<<	1.744.525	325.000.000	1.827.894.866	23.851.600.662
AMBIENTE E TUTELA DEL TERRITORIO E DEL MARE	2019 <<	<<	<<	<<	1.484.565.492	27.249.296	<<	<<	<<	<<	1.511.814.788
	2020 <<	<<	<<	<<	891.868.254	5.377.620	<<	<<	<<	<<	897.245.974
	2021 <<	<<	<<	<<	720.593.012	4.216.227	<<	<<	<<	<<	724.799.239
INFRASTRUTTURE E TRASPORTI	2019 162.378.344	<<	848.901.785	12.464.520.907	121.244.177	2.325.447.338	22.575.992	14.062.673	484	46.113.559	16.005.245.259
	2020 145.228.528	<<	803.631.288	10.245.051.465	31.078.417	1.566.930.278	22.575.992	3.024.897	484	9.513.559	12.827.034.908
	2021 290.538.118	<<	759.171.968	9.897.902.604	29.741.369	1.265.820.746	19.993.707	2.991.983	484	13.559	12.266.174.538
DIFESA	2019 66.638.635	18.590.244.386	3.639.632.958	5.712.417	81.639.771	24.460.513	<<	<<	<<	62.160.000	22.477.603.167
	2020 66.638.635	17.783.496.665	3.603.490.079	5.614.190	81.200.927	24.460.513	<<	<<	<<	61.570.000	21.626.471.009
	2021 66.638.376	17.731.782.491	3.615.842.653	5.613.224	80.195.142	24.460.513	<<	<<	<<	61.570.000	21.586.102.399
POLITICHE AGRICOLE ALIMENTARI, FORESTALI E DEL TURISMO	2019 <<	<<	<<	1.190.711.690	22.151	<<	<<	<<	<<	940.125	1.191.673.866
	2020 <<	<<	<<	906.303.178	20.000	<<	<<	<<	<<	940.125	907.263.303
	2021 <<	<<	<<	833.275.761	20.000	<<	<<	<<	<<	940.125	834.235.886
BENI E ATTIVITA' CULTURALI	2019 54.710.224	<<	<<	<<	1.841.796	<<	<<	2.979.058.690	<<	579	3.035.611.289
	2020 46.068.395	<<	<<	<<	1.076.662	<<	<<	2.217.543.747	<<	579	2.264.689.383
	2021 35.791.793	<<	<<	<<	1.026.662	<<	<<	1.967.059.011	<<	579	2.003.878.045
SALUTE	2019 19.563.669	<<	11.223.770	<<	<<	<<	1.235.127.487	<<	<<	444.212.882	1.710.127.908
	2020 19.563.669	<<	11.220.929	<<	<<	<<	1.186.830.571	<<	<<	443.662.882	1.698.165.688
	2021 19.563.669	<<	11.218.315	<<	<<	<<	1.186.830.571	<<	<<	444.765.882	1.662.378.437
TOTALE	2019 564.729.811.650	19.712.911.809	26.542.753.873	57.945.349.238	2.172.844.656	8.161.204.871	11.396.458.987	6.931.797.006	58.082.258.826	148.689.068.764	904.314.459.680
	2020 563.970.136.791	19.449.546.032	26.086.928.441	54.655.442.835	1.547.014.848	4.174.398.645	10.407.329.588	6.096.698.371	55.938.188.022	146.711.492.143	889.037.175.696
	2021 578.760.699.588	17.813.031.055	25.708.909.009	54.240.941.348	1.371.947.826	3.177.998.718	11.754.659.646	5.839.122.555	53.494.681.202	146.734.924.965	898.896.915.912

CLASSIFICAZIONE ECONOMICA
RIPARTIZIONE PER MINISTERI DELLE SPESE CORRENTI - BILANCIO DI CASSA TRIENNALE 2019 - 2021
(in Euro)

999/652/1 ALLEGATO B/1

MINISTERI	REDDITI DA LAVORO DIPENDENTE	CONSUMI INTERMEDI	IMPOSTE PAGATE SULLA PRODUZIONE	TRASFERIMENTI CORRENTI AD AMMINISTRAZIONI PUBBLICHE	TRASFERIMENTI CORRENTI A FAMIGLIE E ISTITUZIONI SOCIALI PRIVATE	TRASFERIMENTI CORRENTI A IMPRESE
ECONOMIA E FINANZE	2019	17.743.794.658	276.512.768	128.025.723.610	11.317.389.273	8.318.584.846
	2020	18.262.427.864	275.175.223	122.817.433.114	11.326.825.537	7.752.069.441
	2021	18.834.954.073	274.774.836	117.146.658.567	11.302.822.037	7.074.011.495
SVILUPPO ECONOMICO	2019	144.779.690	8.309.906	229.451.285	65.530.387	162.949.763
	2020	139.324.044	7.927.960	125.341.285	29.618.800	106.249.763
	2021	136.343.284	7.967.381	122.371.285	29.618.800	103.249.763
LAVORO E POLITICHE SOCIALI	2019	49.130.566	2.969.353	127.604.949.615	845.260.382	1.687.722
	2020	48.235.229	2.930.892	121.580.092.420	1.032.544.382	1.687.722
	2021	46.974.773	2.872.433	121.527.892.448	968.376.216	1.687.722
GIUSTIZIA	2019	5.575.795.426	349.451.677	73.148.112	422.511.260	<<
	2020	5.508.704.916	346.217.597	38.148.112	302.451.260	<<
	2021	5.522.557.307	347.079.564	38.148.112	262.551.260	<<
AFFARI ESTERI E DELLA COOPERAZIONE INTERNAZIONALE	2019	758.933.151	14.205.727	539.313.091	37.416.204	5.000.000
	2020	756.631.745	14.254.909	539.403.233	37.129.131	10.000.000
	2021	756.055.441	14.217.269	532.253.233	23.654.131	<<
ISTRUZIONE, UNIVERSITA' E RICERCA	2019	42.600.847.746	2.695.614.048	8.692.033.067	63.565.850	603.735.089
	2020	41.762.792.912	2.641.819.880	8.653.688.322	66.071.850	604.535.089
	2021	39.718.834.634	1.078.095.016	8.720.140.460	56.071.850	604.535.089
INTERNO	2019	8.629.510.450	525.628.398	10.417.053.435	1.876.509.909	32.769.052
	2020	8.639.707.719	527.106.995	10.338.836.547	1.526.291.505	32.927.385
	2021	8.612.696.792	1.476.134.361	10.221.919.297	1.423.401.305	30.427.385
AMBIENTE E TUTELA DEL TERRITORIO E DEL MARE	2019	70.986.163	118.191.173	182.683.155	<<	2.623.308
	2020	70.722.995	102.241.448	159.391.014	<<	2.623.308
	2021	70.686.022	99.993.186	159.391.014	<<	2.623.308
INFRASTRUTTURE E TRASPORTI	2019	897.709.118	298.419.641	5.106.928.555	1.000.000	839.129.734
	2020	901.248.171	286.904.443	5.782.384	1.000.000	824.977.547
	2021	905.138.881	277.468.856	5.021.287.221	<<	617.407.506
DIFESA	2019	16.406.039.331	1.330.221.034	999.331.450	100.332.407	64.987.657
	2020	16.283.162.229	1.229.439.763	993.136.017	50.332.407	63.407.657
	2021	16.262.360.328	1.250.382.841	992.159.242	50.332.407	63.407.657
POLITICHE AGRICOLE ALIMENTARI, FORESTALI E DEL TURISMO	2019	79.637.568	71.934.693	4.581.894	391.337.828	4.222.663
	2020	81.121.949	55.067.259	4.669.141	346.921.487	1.551.765
	2021	80.451.040	55.071.121	4.625.441	346.921.487	1.551.765
BENI E ATTIVITA' CULTURALI	2019	674.685.773	166.436.036	40.707.525	382.414.075	426.141.577
	2020	643.166.301	141.196.528	38.365.121	343.877.044	74.391.441
	2021	617.350.334	134.992.597	36.678.095	345.782.044	72.245.658
SALUTE	2019	117.735.478	88.316.495	7.394.011	659.112.815	537.886.049
	2020	113.368.510	83.146.989	7.180.431	694.516.251	536.899.404
	2021	110.857.587	82.155.580	7.015.382	711.163.251	537.002.404
TOTALE	2019	93.749.585.118	13.517.862.662	4.984.728.272	282.404.481.050	15.662.421.211
	2020	93.210.614.584	12.810.851.521	4.918.922.952	270.729.768.457	14.998.182.732
	2021	91.675.260.496	12.642.394.230	4.781.540.945	264.944.260.826	14.740.703.083

999/652/2

ALLEGATO B/1

CLASSIFICAZIONE ECONOMICA

RIPARTIZIONE PER MINISTERI DELLE SPESE CORRENTI - BILANCIO DI CASSA TRIENNALE 2019 - 2021

(in Euro)

MINISTERI	TRASFERIMENTI CORRENTI A ESTERO	RISORSE PROPRIE UNIONE EUROPEA	INTERESSI PASSIVI E REDDITI DA CAPITALE	POSTE CORRETTIVE E COMPENSATIVE	AMMORTAMENTI	ALTRE USCITE CORRENTI	TOTALE
ECONOMIA E FINANZE	2019	76.365.205	18.335.000.000	79.824.503.678	71.203.200.605	13.676.318.171	355.910.189.475
	2020	56.284.205	18.933.000.000	82.496.752.544	70.270.700.605	14.942.016.439	354.325.838.992
	2021	56.284.205	19.019.000.000	87.831.858.376	67.141.800.605	14.469.581.649	350.356.379.788
SVILUPPO ECONOMICO	2019	47.772.683	<<	33.938.214	50.000.000	7.886.130	814.735.902
	2020	46.373.026	<<	22.099.264	50.000.000	4.886.130	591.304.222
	2021	46.363.684	<<	12.333.177	<<	4.886.130	526.562.087
LAVORO E POLITICHE SOCIALI	2019	<<	<<	<<	42.000.000	11.482.526.415	140.067.147.246
	2020	<<	<<	<<	42.000.000	16.800.015.928	139.550.682.959
	2021	<<	<<	<<	42.000.000	17.253.015.928	139.880.804.051
GIUSTIZIA	2019	<<	<<	942.084	50.000	41.679.901	8.489.061.032
	2020	<<	<<	942.084	50.000	41.982.224	8.115.218.812
	2021	<<	<<	942.084	50.000	35.694.267	8.081.618.145
AFFARI ESTERI E DELLA COOPERAZIONE INTERNAZIONALE	2019	1.232.933.992	<<	<<	<<	3.189.771	2.728.708.800
	2020	1.184.629.099	<<	<<	<<	2.189.771	2.675.188.950
	2021	1.183.479.099	<<	<<	<<	2.189.771	2.624.312.006
ISTRUZIONE, UNIVERSITA' E RICERCA	2019	1.442.393	<<	4.865.827	10.000	136.473.084	56.385.763.298
	2020	1.442.393	<<	4.112.818	10.000	162.266.084	55.069.834.058
	2021	1.442.393	<<	3.405.442	10.000	184.334.885	52.875.558.098
INTERNO	2019	15.431.368	<<	24.763.681	75.421.197	42.959.550	23.223.482.302
	2020	12.845.748	<<	22.610.018	75.409.914	47.881.875	22.764.895.050
	2021	12.845.748	<<	21.609.313	74.993.457	47.886.523	22.447.013.047
AMBIENTE E TUTELA DEL TERRITORIO E DEL MARE	2019	10.064.838	<<	1.586.679	<<	2.012.179	392.505.841
	2020	9.603.998	<<	1.233.572	<<	12.179	350.184.916
	2021	9.603.998	<<	681.290	<<	12.179	347.343.671
INFRASTRUTTURE E TRASPORTI	2019	1.101.597	<<	208.900	5.618.697	29.984.763	7.235.764.174
	2020	1.101.597	<<	208.900	5.618.697	28.984.763	7.147.613.723
	2021	1.101.597	<<	208.900	5.618.697	23.984.763	6.908.227.854
DIFESA	2019	165.287.636	<<	458.000	403.900.000	86.249.300	19.556.806.815
	2020	165.287.636	<<	383.000	403.900.000	82.234.787	19.271.283.496
	2021	162.687.636	<<	333.000	403.900.000	74.234.787	19.259.797.898
POLITICHE AGRICOLE ALIMENTARI, FORESTALI E DEL TURISMO	2019	475.101	<<	<<	50.000	9.828.141	786.999.817
	2020	475.101	<<	<<	50.000	7.861.142	644.094.839
	2021	475.101	<<	<<	50.000	4.861.142	640.384.092
BENI E ATTIVITA' CULTURALI	2019	<<	<<	7.790.882	1.548	7.094.619	1.776.399.844
	2020	<<	<<	6.053.456	1.548	5.229.619	1.305.762.481
	2021	<<	<<	4.378.698	1.548	1.229.619	1.266.140.016
SALUTE	2019	19.605.237	<<	<<	<<	9.716.347	1.439.766.432
	2020	19.605.237	<<	<<	<<	20.716.347	1.475.433.169
	2021	19.605.237	<<	<<	<<	30.716.347	1.498.515.788
TOTALE	2019	1.570.480.050	18.335.000.000	79.899.057.945	71.780.252.047	25.535.918.371	618.807.330.978
	2020	1.497.648.040	18.933.000.000	82.554.395.656	70.847.740.764	32.146.277.288	613.287.335.667
	2021	1.493.888.698	19.019.000.000	87.875.750.280	67.668.424.307	32.132.627.990	606.712.656.541



CLASSIFICAZIONE ECONOMICA

RIPARTIZIONE PER MINISTERI DELLE SPESE IN CONTO CAPITALE - BILANCIO DI CASSA TRIENNALE 2019 - 2021

(in Euro)


ALLEGATO B/1

999/652/3

MINISTERI	INVESTIMENTI FISSI LORDI E ACQUISTI DI TERRENI	CONTRIBUTI AGLI INVESTIMENTI AD AMMINISTRAZIONI PUBBLICHE	CONTRIBUTI AGLI INVESTIMENTI AD IMPRESE	CONTRIBUTI AGLI INVESTIMENTI A FAMIGLIE E ISTITUZIONI SOCIALI PRIVATE	CONTRIBUTI AGLI INVESTIMENTI A ESTERO	ALTRI TRASFERIMENTI IN CONTO CAPITALE	ACQUISIZIONI DI ATTIVITA' FINANZIARIE	TOTALE
ECONOMIA E FINANZE	2019	477.603.272	7.757.698.183	5.366.974.439	73.000.000	219.062.677	4.908.223.543	28.457.718.812
	2020	377.585.019	8.581.095.863	7.566.630.357	3.000.000	160.641.982	2.659.600.000	27.434.143.856
	2021	321.906.909	13.511.172.943	6.219.178.414	3.000.000	124.239.415	1.656.520.000	30.341.370.842
SVILUPPO ECONOMICO	2019	63.022.023	411.757.538	3.311.109.765	25.000.000	<<	137.000.000	4.058.304.645
	2020	72.961.005	303.897.201	3.325.837.351	76.000.000	<<	80.000.000	3.938.642.876
	2021	71.738.886	163.751.145	3.003.850.642	25.000.000	<<	30.000.000	3.470.287.992
LAVORO E POLITICHE SOCIALI	2019	34.824.060	26.717.378	<<	<<	<<	<<	61.541.438
	2020	29.532.761	27.717.378	<<	<<	<<	<<	57.250.139
	2021	26.232.761	27.717.378	<<	<<	<<	<<	53.950.139
GIUSTIZIA	2019	463.897.500	<<	<<	<<	<<	<<	464.897.500
	2020	465.290.189	<<	<<	<<	<<	<<	465.290.189
	2021	322.143.025	<<	<<	<<	<<	<<	322.143.025
AFFARI ESTERI E DELLA COOPERAZIONE INTERNAZIONALE	2019	29.505.692	<<	<<	4.725.000	<<	<<	36.230.692
	2020	33.703.660	<<	<<	<<	<<	<<	35.703.660
	2021	33.612.483	<<	<<	<<	<<	<<	35.612.483
ISTRUZIONE, UNIVERSITA' E RICERCA	2019	61.570.434	3.757.051.658	8.220.456	5.400.000	190.865.898	1.000.000	4.024.108.446
	2020	49.808.145	2.874.615.188	8.220.456	5.400.000	178.115.898	1.000.000	3.117.159.687
	2021	25.836.270	2.398.975.549	8.220.456	5.000.000	178.115.898	1.000.000	2.617.148.173
INTERNO	2019	666.852.803	1.335.950.068	<<	2.477.920	<<	200.000.000	2.205.280.791
	2020	729.416.075	926.086.168	<<	<<	<<	200.000.000	1.855.502.243
	2021	621.557.972	763.736.168	<<	<<	<<	<<	1.385.294.140
AMBIENTE E TUTELA DEL TERRITORIO E DEL MARE	2019	375.933.065	653.482.104	<<	1.000.000	62.580.787	10.000.000	1.107.745.026
	2020	190.154.888	298.322.249	<<	5.000.000	42.036.210	5.000.000	541.014.712
	2021	113.725.073	249.180.056	<<	10.000.000	<<	3.339.273	376.244.402
INFRASTRUTTURE E TRASPORTI	2019	1.011.726.622	4.805.685.793	1.257.656.125	3.705.323	117.388	<<	8.769.481.085
	2020	885.676.052	3.026.620.244	684.571.550	3.705.323	117.388	<<	5.679.421.185
	2021	607.592.648	3.105.704.972	628.201.650	3.465.827	148.117.388	<<	5.357.946.685
DIFESA	2019	2.855.880.737	<<	<<	14.617	54.901.000	<<	2.920.796.354
	2020	2.290.271.897	<<	<<	14.617	54.901.000	<<	2.355.187.514
	2021	2.271.388.885	<<	<<	14.617	54.901.000	<<	2.326.304.502
POLITICHE AGRICOLE ALIMENTARI, FORESTALI E DEL TURISMO	2019	72.509.134	164.455.758	129.502.521	5.000.000	<<	<<	404.674.149
	2020	62.452.889	98.053.346	62.599.111	15.000.000	<<	<<	263.168.464
	2021	58.516.007	69.123.346	51.712.441	<<	<<	<<	193.851.794
BENI E ATTIVITA' CULTURALI	2019	781.296.876	14.515.087	277.161.996	144.406.518	<<	<<	1.217.380.477
	2020	564.998.357	3.201.683	244.115.157	103.043.310	<<	<<	915.358.507
	2021	400.840.976	3.963.017	244.115.157	55.527.086	<<	<<	704.446.236
SALUTE	2019	5.520.944	258.793.627	<<	<<	6.046.805	<<	270.361.376
	2020	3.980.652	165.705.062	<<	<<	13.046.805	<<	182.732.519
	2021	5.880.652	146.935.192	<<	<<	11.046.805	<<	163.862.649
TOTALE	2019	6.890.143.162	19.186.107.194	10.350.625.302	264.729.378	527.527.750	5.256.223.543	53.998.520.791
	2020	5.795.831.589	16.305.314.382	11.891.973.982	211.163.250	435.812.478	2.945.600.000	46.840.575.551
	2021	4.880.972.547	20.440.813.766	10.155.278.760	102.007.530	505.373.701	1.687.520.000	47.348.463.062


999/656/1

CLASSIFICAZIONE ECONOMICA		ALLEGATO B/2		
B) BILANCIO DI CASSA TRIENNALE 2019 - 2021		2019		
ANALISI PER CATEGORIA DELLE ENTRATE FINALI		2020		
(in euro)		2021		
TITOLO I - ENTRATE TRIBUTARIE				
CATEGORIA I - IMPOSTE SUL PATRIMONIO E SUL REDDITO		256.998.015.000	258.747.365.000	262.725.345.000
CATEGORIA II - TASSE ED IMPOSTE SUGLI AFFARI		167.238.858.444	193.074.373.444	200.797.123.444
CATEGORIA III - IMPOSTE SULLA PRODUZIONE, SUI CONSUMI E DOGANE		35.449.300.000	36.689.600.000	37.484.700.000
CATEGORIA IV - MONOPOLI		11.072.600.000	11.377.600.000	11.674.600.000
CATEGORIA V - LOTTO, LOTTERIE ED ALTRE ATTIVITA' DI GIOCO		15.150.700.000	15.251.700.000	15.360.700.000
TOTALE		485.909.473.444	515.120.638.444	528.042.468.444
TITOLO II - ENTRATE EXTRA-TRIBUTARIE				
CATEGORIA VI - PROVENTI SPECIALI		890.633.862	839.633.862	792.633.862
CATEGORIA VII - PROVENTI DI SERVIZI PUBBLICI MINORI		18.592.778.000	17.296.487.844	17.044.597.844
CATEGORIA VIII - PROVENTI DEI BENI DELLO STATO		263.365.000	262.365.000	261.365.000
CATEGORIA IX - PRODOTTI NETTI DI AZIENDE AUTONOME ED UTILI DI GESTIONI		1.315.000.000	1.315.000.000	1.115.000.000
CATEGORIA X - INTERESSI SU ANTICIPAZIONI E CREDITI VARI DEL TESORO		2.710.121.800	2.791.928.700	2.894.948.560
CATEGORIA XI - RICUPERI, RIMBORSI E CONTRIBUTI		21.231.159.193	20.303.438.639	20.159.309.436
CATEGORIA XII - PARTITE CHE SI COMPENSANO NELLA SPESA		3.041.367.830	3.041.367.830	3.141.367.830
TOTALE		48.044.425.685	45.850.221.875	45.409.222.532
TITOLO III - ALIENAZIONE ED AMMORTAMENTO DI BENI PATRIMONIALI E RISCOSSIONE DI CREDITI				
CATEGORIA XIII - VENDITA DI BENI ED AFFRANCAZIONE DI CANONI		36.510.000	20.510.000	20.510.000
CATEGORIA XIV - AMMORTAMENTO DI BENI PATRIMONIALI		1.105.005.000	1.105.005.000	1.105.005.000
CATEGORIA XV - RIMBORSO DI ANTICIPAZIONI E DI CREDITI VARI DEL TESORO		1.072.551.000	1.080.100.000	1.087.895.000
TOTALE		2.214.066.000	2.205.615.000	2.213.410.000
TOTALE ENTRATE FINALI		536.167.965.129	563.176.475.319	575.665.100.976



999/658/1

CLASSIFICAZIONE ECONOMICA		ALLEGATO B/3		
B) BILANCIO DI CASSA TRIENNALE 2019 - 2021		2019	2020	2021
ANALISI PER CATEGORIA DELLE SPESE FINALI		(in euro)		
TITOLO I - SPESE CORRENTI				
REDDITI DA LAVORO DIPENDENTE		93.749.585.118	93.210.614.584	91.675.260.496
CONSUMI INTERMEDI		13.517.862.662	12.810.851.521	12.642.394.230
IMPOSTE PAGATE SULLA PRODUZIONE		4.984.728.272	4.918.922.952	4.781.540.945
TRASFERIMENTI CORRENTI AD AMMINISTRAZIONI PUBBLICHE		282.404.481.050	270.729.768.457	264.944.260.826
TRASFERIMENTI CORRENTI A FAMIGLIE E ISTITUZIONI SOCIALI PRIVATE		15.662.421.211	14.998.182.732	14.740.703.083
TRASFERIMENTI CORRENTI A IMPRESE		10.262.539.252	9.534.928.673	8.633.800.686
TRASFERIMENTI CORRENTI A ESTERO		1.570.480.050	1.497.648.040	1.493.888.698
RISORSE PROPRIE UNIONE EUROPEA		18.335.000.000	18.933.000.000	19.019.000.000
INTERESSI PASSIVI E REDDITI DA CAPITALE		79.899.057.945	82.554.395.656	87.875.750.280
POSTE CORRETTIVE E COMPENSATIVE		71.780.252.047	70.847.740.764	67.668.424.307
AMMORTAMENTI		1.105.005.000	1.105.005.000	1.105.005.000
ALTRE USCITE CORRENTI		25.535.918.371	32.146.277.288	32.132.627.990
TOTALE		618.807.330.978	613.287.335.667	606.712.656.541



999/658/2

CLASSIFICAZIONE ECONOMICA		ALLEGATO B/3		
B) BILANCIO DI CASSA TRIENNALE 2019 - 2021		2019	2020	2021
ANALISI PER CATEGORIA DELLE SPESE FINALI (in euro)				
TITOLO II - SPESE IN CONTO CAPITALE				
INVESTIMENTI FISSI LORDI E ACQUISTI DI TERRENI		6.890.143.162	5.755.831.589	4.880.972.547
CONTRIBUTI AGLI INVESTIMENTI AD AMMINISTRAZIONI PUBBLICHE		19.186.107.194	16.305.314.382	20.440.813.766
CONTRIBUTI AGLI INVESTIMENTI AD IMPRESE		10.350.625.302	11.891.973.982	10.155.278.760
CONTRIBUTI AGLI INVESTIMENTI A FAMIGLIE E ISTITUZIONI SOCIALI PRIVATE		264.729.378	211.163.250	102.007.530
CONTRIBUTI AGLI INVESTIMENTI A ESTERO		527.527.750	435.812.478	505.373.701
ALTRI TRASFERIMENTI IN CONTO CAPITALE		11.523.164.462	9.294.879.870	9.576.496.758
ACQUISIZIONI DI ATTIVITA' FINANZIARIE		5.256.223.543	2.945.600.000	1.687.520.000
TOTALE		53.998.520.791	46.840.575.551	47.348.463.062
TOTALE SPESE FINALI		672.805.851.769	660.127.911.218	654.061.119.603

