

GAZZETTA  UFFICIALE
DELLA REPUBBLICA ITALIANA

PARTE PRIMA

Roma - Venerdì, 23 giugno 2017

SI PUBBLICA TUTTI I
GIORNI NON FESTIVI

DIREZIONE E REDAZIONE PRESSO IL MINISTERO DELLA GIUSTIZIA - UFFICIO PUBBLICAZIONE LEGGI E DECRETI - VIA ARENULA, 70 - 00186 ROMA
AMMINISTRAZIONE PRESSO L'ISTITUTO POLIGRAFICO E ZECCA DELLO STATO - VIA SALARIA, 691 - 00138 ROMA - CENTRALINO 06-85081 - LIBRERIA DELLO STATO
PIAZZA G. VERDI, 1 - 00198 ROMA

N. 32

DECRETO DEL PRESIDENTE DEL CONSIGLIO DEI MINISTRI
25 maggio 2017.

Fondo di solidarietà comunale. Definizione e ripartizione delle risorse spettanti per l'anno 2017.





S O M M A R I O

DECRETO DEL PRESIDENTE DEL CONSIGLIO DEI MINISTRI 25 maggio 2017.

<i>Fondo di solidarietà comunale. Definizione e ripartizione delle risorse spettanti per l'anno 2017</i> (17A04116).....	Pag.	1
ALLEGATI	»	5





DECRETI PRESIDENZIALI

DECRETO DEL PRESIDENTE DEL CONSIGLIO DEI MINISTRI 25 maggio 2017.

Fondo di solidarietà comunale. Definizione e ripartizione delle risorse spettanti per l'anno 2017.

IL PRESIDENTE
DEL CONSIGLIO DEI MINISTRI

Visto l'art. 1, comma 380, lettera *b*) della legge 24 dicembre 2012, n. 228 che istituisce, nello stato di previsione del Ministero dell'interno, il Fondo di solidarietà comunale che è alimentato con una quota dell'imposta municipale propria (IMU), di spettanza dei comuni, di cui all'art. 13 del decreto-legge 6 dicembre 2011, n. 201, convertito, con modificazioni, dalla legge 22 dicembre 2011, n. 214, definita con decreto del Presidente del Consiglio dei ministri, su proposta del Ministro dell'economia e delle finanze, di concerto con il Ministro dell'interno, previo accordo da sancire presso la Conferenza Stato-città e autonomie locali;

Visto l'art. 1, comma 380-ter, lettera *a*), secondo periodo, della legge n. 228 del 2012, il quale prevede che a decorrere dall'anno 2016 la dotazione del Fondo di solidarietà comunale è incrementata di 3.767,45 milioni;

Visto l'art. 1, comma 448, della legge 11 dicembre 2016, n. 232 secondo il quale a decorrere dall'anno 2017, la dotazione del Fondo di solidarietà comunale, al netto dell'eventuale quota dell'IMU di spettanza dei comuni connessa alla regolazione dei rapporti finanziari è stabilita in euro 6.197.184.364,87, di cui 2.768.800.000 assicurata attraverso una quota dell'IMU, di spettanza dei comuni, di cui all'art. 13 del decreto-legge n. 201 del 2011, eventualmente variata della quota derivante dalla regolazione dei rapporti finanziari connessi con la metodologia di riparto tra i comuni interessati del Fondo stesso;

Visto l'art. 1, comma 449, della legge n. 232 del 2016 in base al quale il Fondo di solidarietà comunale è:

a) ripartito, quanto a euro 3.767.450.000, tra i comuni interessati sulla base del gettito effettivo dell'IMU e del tributo per i servizi indivisibili (TASI), relativo all'anno 2015 derivante dall'applicazione dei commi da 10 a 16, e dei commi 53 e 54 dell'art. 1 della legge 28 dicembre 2015, n. 208;

b) ripartito, nell'importo massimo di 80 milioni di euro, tra i comuni per i quali il riparto dell'importo di cui alla lettera *a*) non assicura il ristoro di un importo equivalente al gettito della TASI sull'abitazione principale stimato ad aliquota di base. Tale importo è ripartito in modo da garantire a ciascuno dei comuni di cui al precedente periodo l'equivalente del gettito della TASI sull'abitazione principale stimato ad aliquota di base;

c) destinato, per euro 1.885.643.345,70, eventualmente incrementati della quota di cui alla lettera *b*) non distribuita e della quota dell'imposta municipale propria di spettanza dei comuni connessa alla regolazione dei rapporti finanziari, ai comuni delle regioni a statuto ordinario, di cui il 40 per cento per l'anno 2017, il 55 per cen-


to per l'anno 2018, il 70 per cento per l'anno 2019, l'85 per cento per l'anno 2020 e il 100 per cento a decorrere dall'anno 2021, da distribuire tra i predetti comuni sulla base della differenza tra le capacità fiscali e i fabbisogni standard approvati dalla Commissione tecnica per i fabbisogni standard entro il 30 settembre dell'anno precedente a quello di riferimento. L'ammontare complessivo della capacità fiscale perequabile dei comuni delle regioni a statuto ordinario è determinata in misura pari al 50 per cento dell'ammontare complessivo della capacità fiscale da perequare. La restante quota è, invece, distribuita assicurando a ciascun comune un importo pari all'ammontare algebrico della medesima componente del Fondo di solidarietà comunale dell'anno precedente, eventualmente rettificata, variato in misura corrispondente alla variazione della quota di fondo non ripartita secondo i criteri di cui al primo periodo;

d) destinato, per euro 464.091.019,18, eventualmente incrementati della quota di cui alla lettera *b*) non distribuita e della quota dell'IMU di spettanza dei comuni dovuta alla regolazione dei rapporti finanziari, ai comuni delle Regioni Sicilia e Sardegna. Tale importo è ripartito assicurando a ciascun comune una somma pari all'ammontare algebrico del medesimo Fondo di solidarietà comunale dell'anno precedente, eventualmente rettificato, variata in misura corrispondente alla variazione del Fondo di solidarietà comunale complessivo;

Visti i fabbisogni standard approvati dalla Commissione tecnica per i fabbisogni standard nella seduta del 13 settembre 2016 e adottati con decreto del Presidente del Consiglio dei ministri 29 dicembre 2016 (pubblicato nella *Gazzetta Ufficiale* n. 44 del 22 febbraio 2017 - S.O. n. 12);

Visto il decreto del Ministro dell'economia e delle finanze del 2 novembre 2016 concernente l'adozione della stima delle capacità fiscali 2017 per singolo comune delle regioni a statuto ordinario, rideterminata tenendo conto dei mutamenti normativi intervenuti, del tax gap nonché della variabilità dei dati assunti a riferimento;

Visto l'art. 1, comma 450, della legge n. 232 del 2016 il quale stabilisce che, con riferimento ai comuni delle regioni a statuto ordinario, nel caso in cui l'applicazione dei criteri di riparto di cui alla lettera *c*) del precedente comma 449 determini una variazione delle risorse di riferimento, tra un anno e l'altro, superiore a +4 per cento o inferiore a -4 per cento rispetto all'ammontare delle risorse storiche di riferimento, si può applicare un correttivo finalizzato a limitare le predette variazioni. Le risorse di riferimento sono definite dai gettiti dell'IMU e della TASI, entrambi valutati ad aliquota di base, e dalla dotazione netta del Fondo di solidarietà comunale. Per il calcolo delle risorse storiche di riferimento la dotazione netta del Fondo di solidarietà comunale è calcolata considerando pari a zero la percentuale di applicazione della differenza tra capacità fiscali e fabbisogni standard di cui alla lettera *c*) del comma 449. Ai fini di cui al primo periodo dello stesso comma 450, nell'ambito del Fondo di solidarietà comunale, è costituito un accantonamento



alimentato dai comuni che registrano un incremento delle risorse complessive rispetto all'anno precedente superiore al 4 per cento. I predetti enti contribuiscono in modo proporzionale all'accantonamento in misura non superiore all'eccedenza di risorse rispetto alla soglia del 4 per cento e, comunque, nel limite complessivo delle risorse necessarie per ridurre le variazioni negative dei comuni con una perdita superiore al 4 per cento. Il predetto accantonamento è ripartito proporzionalmente tra i comuni che registrano una riduzione delle risorse complessive rispetto all'anno precedente superiore al 4 per cento nei limiti delle risorse accantonate;

Visto l'art. 1, comma 450-*bis*, della legge n. 232 del 2016, il quale dispone che per il solo anno 2017, la quota di cui alla lettera *b*) del comma 449 non distribuita, nel limite di 14 milioni di euro, unitamente al contributo di cui al comma 24 dell'art. 1 della legge n. 208 del 2015, non attribuito ai comuni a titolo di compensazione del minor gettito per l'anno 2016, nel limite di 11 milioni di euro, sono accantonati per essere attribuiti a favore dei comuni che presentino contemporaneamente una variazione negativa degli effetti perequativi derivanti dall'aggiornamento della metodologia di determinazione dei fabbisogni standard approvata dal Consiglio dei ministri il 16 dicembre 2016, una variazione negativa della dotazione netta del Fondo di solidarietà comunale per l'anno 2017 rispetto alla dotazione netta considerata per il calcolo delle risorse storiche di riferimento di cui al comma 450 e una variazione negativa superiore al 1.3% della dotazione netta del Fondo di solidarietà comunale per l'anno 2017 rispetto alla dotazione netta del Fondo di solidarietà comunale per l'anno 2016. Il riparto viene effettuato in proporzione alla distanza dalla percentuale del -1.3% dello scostamento tra la dotazione netta del Fondo di solidarietà comunale del 2017 e la dotazione netta del Fondo di solidarietà comunale del 2016 in percentuale delle risorse storiche nette di riferimento così come modificate in base alle disposizioni previste dal comma 450;

Considerato che lo stanziamento del capitolo 1365, iscritto nello stato di previsione del Ministero dell'interno, relativo al Fondo di solidarietà comunale deve essere integrato nel 2017, con apposita variazione di bilancio, di 11 milioni di euro provenienti dal capitolo 1368 del medesimo stato di previsione quale quota residuale del contributo di cui al comma 24 dell'art. 1 della legge n. 208 del 2015, non attribuito ai comuni a titolo di compensazione del minor gettito per l'anno 2016;

Visto l'art. 1, comma 451, della legge n. 232 del 2016 il quale prevede che con decreto del Presidente del Consiglio dei ministri, su proposta del Ministro dell'economia e delle finanze, di concerto con il Ministro dell'interno, previo accordo da sancire in sede di Conferenza Stato-città ed autonomie locali entro il 15 ottobre dell'anno precedente a quello di riferimento e da emanare entro il 31 ottobre dell'anno precedente a quello di riferimento, sono stabiliti i criteri di riparto del Fondo di solidarietà comunale di cui al successivo comma 449. In caso di mancato accordo, il decreto del Presidente del Consiglio dei ministri di cui al periodo precedente è, comunque, emanato entro il 15 novembre dell'anno precedente a quello di riferimento;

Visto l'Accordo sancito in sede di Conferenza Stato-città e autonomie locali il 19 gennaio 2017, ai sensi del comma 451 dell'art. 1 della legge n. 232 del 2016;

Su proposta del Ministro dell'economia e delle finanze, di concerto con il Ministro dell'interno;

Decreta:

Art. 1.

Composizione del Fondo di solidarietà comunale per l'anno 2017

1. Per l'anno 2017 il Fondo di solidarietà comunale è composto:

a) dalla quota assicurata attraverso una quota dell'IMU, di spettanza dei comuni, di cui all'art. 13 del decreto-legge 6 dicembre 2011, n. 201, convertito con modificazioni dalla legge 22 dicembre 2011, n. 214, incrementata dell'ulteriore quota dell'IMU derivante dalla regolazione dei rapporti finanziari connessi con la metodologia di riparto tra i comuni interessati del Fondo stesso;

b) dalla quota di cui all'art. 1, comma 380-*ter*, lettera *a*), secondo periodo, della legge 24 dicembre 2012, n. 228.

2. Per l'anno 2017 a valere sulla quota di cui al comma 1, lettera *a*) è prededotto il contributo, sino all'importo massimo di 80 milioni di euro, destinato alle finalità di cui all'art. 1, comma 449, lettera *b*), della legge 11 dicembre 2016, n. 232 e, per 14 milioni, alle finalità di cui all'art. 3, comma 4.


Art. 2.

Determinazione della dotazione del Fondo di solidarietà comunale per l'anno 2017

1. Il Fondo di solidarietà comunale per l'anno 2017 di cui all'art. 1, comma 1, è stabilito nel complessivo importo di euro 6.197.184.364,87 al netto di euro 338.105.850,42 derivanti dall'ulteriore quota dell'IMU di spettanza dei comuni dovuta alla regolazione dei rapporti finanziari dei comuni di cui all'art. 7, comma 4, ed al netto dell'importo di 11 milioni di cui all'art. 3, comma 4.

2. Relativamente all'importo di euro 338.105.850,42 di cui al comma 1 è prioritariamente acquisito all'entrata del bilancio dello Stato l'importo di euro 149.959.351,01 e la rimanente somma di euro 188.146.499,40 è assegnata al capitolo 1365 iscritto nello stato di previsione del Ministero dell'interno.

3. Ai sensi dell'art. 1, comma 380-*ter*, lettera *a*), della legge n. 228 del 2012, ed ai fini della formazione del Fondo di solidarietà comunale, l'Agenzia delle entrate - Struttura di gestione - versa al capitolo 3697 dell'entrata del bilancio dello Stato una quota dell'IMU di spettanza dei comuni delle regioni a statuto ordinario, della Regione siciliana e della Regione Sardegna pari, complessivamente, a euro 2.768,8 milioni, determinata per ciascun



comune in proporzione alle stime di gettito dell'IMU valide per l'anno 2015, come comunicate dal Ministero dell'economia e delle finanze, Dipartimento delle finanze. Il valore relativo a ciascun comune è indicato nell'allegato 1 al presente decreto.

Art. 3.

Riparto della quota del Fondo di solidarietà comunale per l'anno 2017 di cui all'art. 1, comma 1, lettera a) per i comuni delle regioni a statuto ordinario

1. Il riparto della quota del Fondo di solidarietà comunale di cui all'art. 1, comma 1, lettera a) spettante per l'anno 2017 ai comuni delle regioni a statuto ordinario è effettuato prendendo come valore di riferimento per ciascun comune il valore del Fondo di solidarietà comunale per l'anno 2016, calcolato al lordo dell'applicazione per l'anno 2016 dei meccanismi perequativi di cui all'art. 1, comma 380-*quater*, della legge n. 228 del 2012. Il valore di cui al periodo precedente è rettificato degli importi derivanti:

a) dagli effetti, per l'anno 2017, delle correzioni puntuali di cui al decreto del Ministro dell'interno di concerto con il Ministro dell'economia e delle finanze 3 aprile 2017;

b) dal ripristino per l'anno 2017 delle quote portate in detrazione per l'anno 2016 di cui all'art. 1, comma 2, lettera d) del decreto del Presidente del Consiglio dei ministri del 18 maggio 2016;

c) dall'applicazione per l'anno 2017 delle disposizioni di cui all'art. 1, commi 436-*bis* e 436-*ter*, della legge 23 dicembre 2014, n. 190;

d) dall'utilizzo parziale per l'anno 2017 della quota di cui all'art. 1, comma 2.

2. In applicazione di quanto previsto dall'art. 1, comma 449, della legge n. 232 del 2016, il 40 per cento della quota del Fondo di solidarietà comunale di cui all'art. 1, comma 1, lettera a) relativa, per l'anno 2017, ai comuni delle regioni a statuto ordinario, come determinata in base al comma 1 del presente articolo, è accantonato e redistribuito ai medesimi comuni sulla base della differenza tra le capacità fiscali, considerate nella misura del 50 per cento di cui al decreto del Ministro dell'economia e delle finanze 2 novembre 2016 e i fabbisogni standard approvati dalla Commissione tecnica per i fabbisogni standard nella seduta del 13 settembre 2016 e adottati con decreto del Presidente del Consiglio dei ministri del 29 dicembre 2016.

3. Al risultato di cui al comma precedente si applica il correttivo di cui al comma 450 dell'art. 1 della legge n. 232 del 2016.

4. Per l'anno 2017 l'importo risultante dal comma precedente è rettificato con l'applicazione del correttivo di cui al comma 450-*bis* dell'art. 1 della legge n. 232 del 2016. A tale fine sono utilizzate, nel limite di 14 milioni, le risorse non utilizzate di cui all'art. 1, comma 2, e, nel limite di 11 milioni, parte del contributo di cui al comma 24 dell'art. 1 della legge n. 208 del 2015, non attribuito ai comuni a titolo di compensazione del minor gettito per l'anno 2016.

5. Per i singoli comuni delle regioni a statuto ordinario il valore risultante dalle operazioni di calcolo di cui ai commi da 1 a 4 è riportato nell'allegato 2.

6. Per i comuni istituiti a seguito di fusione a decorrere dal 2017 i dati di cui al presente articolo si intendono riferiti ai comuni preesistenti.

Art. 4.

Riparto della quota del Fondo di solidarietà comunale per l'anno 2017 di cui all'art. 1, comma 1, lettera a) per i comuni della Regione siciliana e della Regione Sardegna

1. Il riparto della quota del Fondo di solidarietà comunale di cui all'art. 1, comma 1, lettera a) spettante per l'anno 2017 ai comuni della Regione siciliana e della Regione Sardegna è effettuato prendendo come valore di riferimento per ciascun comune il valore del Fondo di solidarietà comunale per l'anno 2016, rettificato degli importi derivanti:

a) dagli effetti, per l'anno 2017, delle correzioni puntuali di cui al decreto del Ministro dell'interno di concerto con il Ministro dell'economia e delle finanze 3 aprile 2017;

b) dal ripristino per l'anno 2017 della quota portata in detrazione per l'anno 2016 di cui all'art. 1, comma 2, lettera d) del decreto del Presidente del Consiglio dei ministri del 18 maggio 2016;

c) dall'applicazione per l'anno 2017 delle disposizioni di cui all'art. 1, commi 436-*bis* e 436-*ter*, della legge 23 dicembre 2014, n. 190;

d) dall'utilizzo parziale per l'anno 2017 della quota di cui all'art. 1, comma 2.

2. Per i singoli comuni della Regione siciliana e della Regione Sardegna il valore risultante dalle operazioni di calcolo di cui al comma 1 è riportato nell'allegato 2.

Art. 5.

Riparto della quota del Fondo di solidarietà comunale per l'anno 2017 di cui all'art. 1, comma 1, lettera b) e attribuzione della quota del Fondo di solidarietà comunale di cui all'art. 1, comma 2


1. La quota del Fondo di solidarietà comunale per l'anno 2017 di cui all'art. 1, comma 1, lettera b), pari a 3.767,45 milioni è ripartita tra i comuni delle regioni a statuto ordinario e tra i comuni della Regione siciliana e della Regione Sardegna secondo gli importi di cui all'allegato 3, colonne 1, 2 e 3.

2. La quota del Fondo di solidarietà comunale per l'anno 2017 di cui all'art. 1, comma 2, è attribuita ai comuni beneficiari in base a quanto disposto dall'art. 1, comma 449, lettera b), della legge n. 232 del 2016, secondo gli importi di cui all'allegato 3, colonna 4.

Art. 6.

Accantonamento per l'anno 2017

1. Per l'anno 2017 è costituito un accantonamento di Euro 15.000.000 sul Fondo di solidarietà comunale.



2. L'accantonamento è destinato a eventuali conguagli ai singoli comuni derivanti da rettifiche dei valori e dei criteri utilizzati ai fini del presente decreto. Le assegnazioni sono disposte con uno o più decreti del Ministro dell'interno, di concerto con il Ministro dell'economia e delle finanze, da adottare sentita la Conferenza Stato-città e autonomie locali.

3. La quota da imputare ai singoli comuni ai fini dell'accantonamento è calcolata per ciascun comune in modo proporzionale alle risorse di riferimento valide per l'anno 2017, di cui all'art. 3, comma 1 ed all'art. 4, comma 1.

Art. 7.

Determinazione della quota del Fondo di solidarietà per l'anno 2017 relativa ai singoli comuni

1. Per i singoli comuni delle regioni a statuto ordinario, della Regione siciliana e della Regione Sardegna la somma algebrica del valore di cui all'allegato 2 e del valore di cui all'allegato 3, colonna 5, è riportata nell'allegato 4, colonna 1.

2. Gli importi risultanti per i singoli comuni in base al comma 1 sono corretti in relazione all'accantonamento di cui all'art. 6, i cui valori per singolo ente sono riportati nell'allegato 4, colonna 2.

3. Il risultato positivo della somma algebrica dei valori di cui all'allegato 4, colonne 1 e 2, determina per i singoli comuni l'importo spettante per l'anno 2017 a titolo di Fondo di solidarietà comunale, riportato all'allegato 4, colonna 3.

4. Il risultato negativo della somma algebrica dei valori di cui all'allegato 4, colonne 1 e 2, determina per i singoli comuni un'ulteriore quota di imposta municipale propria di spettanza dei comuni dovuta per l'anno 2017 a titolo di alimentazione del Fondo di solidarietà comunale, il cui importo è riportato all'allegato 4, colonna 4. In tal caso l'Agenzia delle entrate-Struttura di gestione versa ad apposito capitolo dell'entrata del bilancio dello Stato una quota dell'imposta municipale propria di spettanza dei singoli comuni pari al predetto importo.

5. Ove l'Agenzia delle entrate-Struttura di gestione non riesca a procedere, in tutto o in parte, ai recuperi di cui al comma 4, i comuni interessati sono tenuti a versare la somma residua direttamente all'entrata del bilancio dello Stato, dando comunicazione dell'adempimento al Ministero dell'interno. In caso di mancato versamento da parte del comune entro il 31 dicembre 2017 l'Agenzia delle entrate-Struttura di gestione provvede al recupero negli anni successivi a valere sui versamenti di entrata a qualunque titolo dovuti al comune.

Art. 8.

Compensazioni finanziarie per l'anno 2017

1. Per l'anno 2017 sugli importi a credito o a debito relativi ai singoli comuni risultanti dall'applicazione dell'art. 7, sono applicate le detrazioni conseguenti all'applicazione dell'art. 7, comma 31-sexies, del decreto-legge 31 maggio 2010, n. 78, convertito, con modificazioni, dalla legge 30 luglio 2010, n. 122.

Art. 9.

Erogazioni di risorse per l'anno 2017

1. Per l'anno 2017, il Ministero dell'interno, Direzione centrale della finanza locale, provvede a erogare a ciascun comune quanto attribuito a titolo di Fondo solidarietà comunale in base all'art. 7, al netto delle detrazioni di cui all'art. 8, in due rate da corrispondere entro i mesi di giugno e ottobre 2017, di cui la prima pari al 66 per cento, comunque nei limiti della disponibilità di cassa del capitolo 1365, relativo al Fondo di solidarietà comunale, iscritto nello stato di previsione del Ministero dell'interno.

Art. 10.

Operazioni da parte dell'Agenzia delle entrate

1. Per l'anno 2017 gli importi dovuti dai singoli comuni, come indicati nell'allegato 1 e nell'allegato 4, colonna 4, o derivanti dall'applicazione dell'art. 8 sono comunicati dal Ministero dell'interno all'Agenzia delle entrate-Struttura di gestione, la quale provvede a trattenere le relative somme dall'imposta municipale propria riscossa tramite il sistema del versamento unitario, di cui all'art. 17 del decreto legislativo 9 luglio 1997, n. 241. La trattenuta da parte dell'Agenzia delle entrate-Struttura di gestione è effettuata in due rate di pari importo a valere sulle somme versate in relazione alle scadenze del 16 giugno e del 16 dicembre 2017. Gli importi recuperati dall'Agenzia delle entrate-Struttura di gestione sono versati ad appositi capitoli dell'entrata del bilancio dello Stato. Ai predetti importi si applica quanto previsto dall'art. 2, commi 2 e 3 del presente decreto.

Il presente decreto verrà trasmesso alla Corte dei conti per la registrazione e sarà pubblicato nella *Gazzetta Ufficiale* della Repubblica italiana.


Roma, 25 maggio 2017

p. Il Presidente del Consiglio dei ministri
BOSCHI

Il Ministro dell'economia e delle finanze
PADOAN

Il Ministro dell'interno
MINNITI

Registrato alla Corte dei conti il 9 giugno 2017
Ufficio controllo atti P.C.M. Ministeri giustizia e affari esteri, reg.ne
prev. n. 1362



**QUOTA DELL'IMPOSTA MUNICIPALE PROPRIA 2017 TRATTENUTA DALL'AGENZIA DELLE
ENTRATE AI COMUNI DELLE REGIONI A STATUTO ORDINARIO, DELLA REGIONE SARDEGNA
E DELLA REGIONE SICILIANA PER ALIMENTARE IL FONDO DI SOLIDARIETA' COMUNALE 2017
Art. 2, comma 3, D.P.C.M.**

Comune	Prov.	Quota I.M.U. per alimentare F.S.C. 2017 - art. 2, comma 3, D.P.C.M.
ACQUI TERME	AL	1.020.009,62
ALBERA LIGURE	AL	28.292,00
ALESSANDRIA	AL	4.722.801,72
ALFIANO NATTA	AL	42.503,94
ALICE BEL COLLE	AL	66.723,48
ALLUVIONI CAMBIO'	AL	45.816,01
ALTAVILLA MONFERRATO	AL	33.159,42
ALZANO SCRIVIA	AL	19.430,01
ARQUATA SCRIVIA	AL	300.770,55
AVOLASCA	AL	18.248,92
BALZOLA	AL	112.490,52
BASALUZZO	AL	109.734,79
BASSIGNANA	AL	90.254,96
BELFORTE MONFERRATO	AL	25.482,20
BERGAMASCO	AL	29.060,21
BERZANO DI TORTONA	AL	6.301,27
BISTAGNO	AL	96.244,82
BORGHETTO DI BORBERA	AL	120.657,18
BORGORATTO ALESSANDRINO	AL	25.592,62
BORGO SAN MARTINO	AL	77.186,29
BOSCO MARENGO	AL	171.030,97
BOSIO	AL	70.284,16
BOZZOLE	AL	23.673,46
BRIGNANO FRASCATA	AL	30.104,16
CABELLA LIGURE	AL	75.000,95
CAMAGNA MONFERRATO	AL	31.538,00
CAMINO	AL	52.854,75
CANTALUPO LIGURE	AL	53.096,83
CAPRIATA D'ORBA	AL	118.900,57
CARBONARA SCRIVIA	AL	44.819,48
CARENTINO	AL	11.844,11
CAREZZANO	AL	29.876,66
CARPENETO	AL	64.575,96
CARREGA LIGURE	AL	40.616,68
CARROSIO	AL	28.718,02
CARTOSIO	AL	56.669,85

Comune	Prov.	Quota I.M.U. per alimentare F.S.C. 2017 - art. 2, comma 3, D.P.C.M.
CASAL CERPELLI	AL	50.514,70
CASALEGGIO BOIRO	AL	18.768,10
CASALE MONFERRATO	AL	1.729.302,74
CASALNOCETO	AL	62.297,59
CASASCO	AL	12.117,01
CASSANO SPINOLA	AL	89.993,04
CASSINE	AL	156.213,46
CASSINELLE	AL	70.471,69
CASTELLANIA	AL	6.321,28
CASTELLAR GUIDOBONO	AL	18.650,02
CASTELLAZZO BORMIDA	AL	249.280,13
CASTELLETTO D'ERRO	AL	9.725,27
CASTELLETTO D'ORBA	AL	128.913,91
CASTELLETTO MERLI	AL	27.234,80
CASTELLETTO MONFERRATO	AL	49.443,77
CASTELNUOVO BORMIDA	AL	45.628,11
CASTELNUOVO SCRIVIA	AL	329.799,66
CASTELSPINA	AL	24.619,08
CAVATORE	AL	17.645,68
CELLA MONTE	AL	26.706,48
CERESETO	AL	24.387,97
CERRETO GRUE	AL	12.396,01
CERRINA	AL	87.467,41
CONIOLO	AL	34.214,20
CONZANO	AL	35.411,21
COSTA VESCOVATO	AL	13.502,03
CREMOLINO	AL	71.273,67
CUCCARO MONFERRATO	AL	21.328,39
DENICE	AL	10.620,32
DERNICE	AL	14.424,28
FABBRICA CURONE	AL	105.885,31
FELIZZANO	AL	111.494,41
FRACONALTO	AL	29.763,03
FRANCAVILLA BISIO	AL	21.569,59
FRASCARO	AL	17.545,77
FRASSINELLO MONFERRATO	AL	31.907,89




Comune	Prov.	Quota I.M.U. per alimentare F.S.C. 2017 - art. 2, comma 3, D.P.C.M.
FRASSINETO PO	AL	102.661,61
FRESONARA	AL	36.498,79
FRUGAROLO	AL	110.151,72
FUBINE	AL	126.663,09
GABIANO	AL	62.318,54
GAMALERO	AL	46.328,79
GARBAGNA	AL	51.363,99
GAVAZZANA	AL	9.688,02
GAVI	AL	287.571,15
GIAROLE	AL	36.607,59
GREMIASCO	AL	21.941,91
GROGNARDO	AL	24.596,86
GRONDONA	AL	31.257,39
GUAZZORA	AL	19.051,79
ISOLA SANT'ANTONIO	AL	60.963,85
LERMA	AL	71.596,78
LU	AL	61.083,98
MALVICINO	AL	7.619,32
MASIO	AL	89.662,76
MELAZZO	AL	72.928,19
MERANA	AL	10.473,20
MIRABELLO MONFERRATO	AL	75.770,79
MOLARE	AL	107.212,97
MOLINO DEI TORTI	AL	33.320,29
MOMBELLO MONFERRATO	AL	43.792,13
MOMPERONE	AL	12.570,74
MONCESTINO	AL	20.014,15
MONGIARDINO LIGURE	AL	24.601,88
MONLEALE	AL	30.211,77
MONTACUTO	AL	20.892,39
MONTALDEO	AL	15.928,89
MONTALDO BORMIDA	AL	45.746,66
MONTECASTELLO	AL	18.262,32
MONTECHIARO D'ACQUI	AL	25.592,44
MONTEGIOCO	AL	14.572,44
MONTEMARZINO	AL	24.556,56
MORANO SUL PO	AL	101.872,81
MORBELLO	AL	42.863,37
MORNESE	AL	53.017,44
MORSASCO	AL	43.494,49
MURISENGO	AL	102.976,04
NOVI LIGURE	AL	1.565.875,00
OCCIMIANO	AL	104.811,00
ODALENGO GRANDE	AL	27.769,41
ODALENGO PICCOLO	AL	12.349,97

Comune	Prov.	Quota I.M.U. per alimentare F.S.C. 2017 - art. 2, comma 3, D.P.C.M.
OLIVOLA	AL	12.469,54
ORSARA BORMIDA	AL	34.866,68
OTTIGLIO	AL	48.291,65
OVADA	AL	624.527,13
OVIGLIO	AL	97.365,63
OZZANO MONFERRATO	AL	58.910,48
PADERNA	AL	10.750,64
PARETO	AL	47.610,31
PARODI LIGURE	AL	56.590,61
PASTURANA	AL	50.479,61
PECETTO DI VALENZA	AL	60.357,30
PIETRA MARAZZI	AL	36.183,52
PIOVERA	AL	56.264,51
POMARO MONFERRATO	AL	42.349,18
PONTECURONE	AL	200.113,95
PONTESTURA	AL	70.280,19
PONTI	AL	42.556,10
PONZANO MONFERRATO	AL	26.850,68
PONZONE	AL	194.440,90
POZZOL GROPPPO	AL	22.344,62
POZZOLO FORMIGARO	AL	249.841,28
PRASCO	AL	34.726,59
PREDOSA	AL	122.457,49
QUARGNENTO	AL	110.599,65
QUATTORDIO	AL	89.700,04
RICALDONE	AL	55.412,07
RIVALTA BORMIDA	AL	83.721,61
RIVARONE	AL	20.985,18
ROCCAFORTE LIGURE	AL	15.551,43
ROCCA GRIMALDA	AL	69.853,77
ROCCHETTA LIGURE	AL	16.483,19
ROSIGNANO MONFERRATO	AL	104.059,14
SALA MONFERRATO	AL	29.081,93
SALE	AL	260.626,53
SAN CRISTOFORO	AL	29.809,75
SAN GIORGIO MONFERRATO	AL	62.327,78
SAN SALVATORE MONFERRATO	AL	212.328,93
SAN SEBASTIANO CURONE	AL	43.004,20
SANT'AGATA FOSSILI	AL	20.698,56
SARDIGLIANO	AL	24.824,83
SAREZZANO	AL	43.219,60
SERRALUNGA DI CREA	AL	37.794,90
SERRAVALLE SCRIVIA	AL	412.798,12
SEZZADIO	AL	81.820,34



Comune	Prov.	Quota I.M.U. per alimentare F.S.C. 2017 - art. 2, comma 3, D.P.C.M.
SILVANO D'ORBA	AL	96.514,84
SOLERO	AL	94.063,13
SOLONGHELLO	AL	14.649,68
SPIGNO MONFERRATO	AL	64.553,78
SPINETO SCRIVIA	AL	19.063,18
STAZZANO	AL	85.647,52
STREVI	AL	109.609,60
TAGLIOLO MONFERRATO	AL	103.212,91
TASSAROLO	AL	31.675,54
TERRUGGIA	AL	42.334,63
TERZO	AL	36.108,08
TICINETO	AL	72.637,37
TORTONA	AL	1.628.246,24
TREVILLE	AL	19.518,61
TRISOBBIO	AL	47.658,87
VALENZA	AL	1.455.733,57
VALMACCA	AL	47.713,62
VIGNALE MONFERRATO	AL	103.584,76
VIGNOLE BORBERA	AL	102.499,79
VIGUZZOLO	AL	144.802,62
VILLADEATI	AL	35.269,37
VILLALVERNIA	AL	38.306,37
VILLAMIROGLIO	AL	17.039,07
VILLANOVA MONFERRATO	AL	102.108,46
VILLAROMAGNANO	AL	26.699,51
VISONE	AL	69.044,48
VOLPEDO	AL	71.869,44
VOLPEGLINO	AL	17.796,30
VOLTAGGIO	AL	93.521,02
AGLIANO TERME	AT	90.605,17
ALBUGNANO	AT	22.889,87
ANTIGNANO	AT	45.597,57
ARAMENGO	AT	24.587,02
ASTI	AT	3.063.580,50
AZZANO D'ASTI	AT	16.159,34
BALDICHIERI D'ASTI	AT	34.762,30
BELVEGLIO	AT	21.333,15
BERZANO DI SAN PIETRO	AT	15.761,78
BRUNO	AT	18.226,77
BUBBIO	AT	31.749,27
BUTTIGLIERA D'ASTI	AT	77.474,94
CALAMANDRANA	AT	108.900,40
CALLIANO	AT	69.732,82
CALOSSO	AT	82.535,80
CAMERANO CASASCO	AT	16.042,57

Comune	Prov.	Quota I.M.U. per alimentare F.S.C. 2017 - art. 2, comma 3, D.P.C.M.
CANELLI	AT	491.104,33
CANTARANA	AT	23.343,35
CAPRIGLIO	AT	8.340,62
CASORZO	AT	39.397,22
CASSINASCO	AT	17.934,37
CASTAGNOLE DELLE LANZE	AT	158.197,67
CASTAGNOLE MONFERRATO	AT	52.100,22
CASTEL BOGLIONE	AT	22.193,08
CASTELL'ALFERO	AT	80.559,57
CASTELLERO	AT	6.589,45
CASTELLETTO MOLINA	AT	10.111,06
CASTELLO DI ANNONE	AT	67.045,36
CASTELNUOVO BELBO	AT	25.550,98
CASTELNUOVO CALCEA	AT	40.580,93
CASTELNUOVO DON BOSCO	AT	100.503,39
CASTEL ROCCHERO	AT	20.497,16
CELLARENGO	AT	24.776,17
CELLE ENOMONDO	AT	20.699,89
CERRETO D'ASTI	AT	6.667,15
CERRO TANARO	AT	25.947,32
CESSOLE	AT	15.787,15
CHIUSANO D'ASTI	AT	8.945,85
CINAGLIO	AT	9.338,45
CISTERNA D'ASTI	AT	38.753,50
COAZZOLO	AT	17.071,28
COCCONATO	AT	52.594,06
CORSIONE	AT	7.241,49
CORTANDONE	AT	7.499,83
CORTANZE	AT	8.720,40
CORTAZZONE	AT	19.699,05
CORTIGLIONE	AT	16.078,67
COSSOMBRATO	AT	15.614,43
COSTIGLIOLE D'ASTI	AT	297.941,71
CUNICO	AT	12.706,29
DUSINO SAN MICHELE	AT	42.175,06
FERRERE	AT	51.874,60
FONTANILE	AT	30.559,92
FRINCO	AT	28.861,93
GRANA	AT	28.312,90
GRAZZANO BADOGLIO	AT	39.725,17
INCISA SCAPACCINO	AT	92.080,35
ISOLA D'ASTI	AT	85.821,54
LOAZZOLO	AT	10.033,38
MARANZANA	AT	17.512,71
MARETTO	AT	10.848,72




Comune	Prov.	Quota I.M.U. per alimentare F.S.C. 2017 - art. 2, comma 3, D.P.C.M.
MOASCA	AT	21.173,47
MOMBALDONE	AT	9.831,35
MOMBARUZZO	AT	78.056,51
MOMBERCELLI	AT	102.344,39
MONALE	AT	25.115,72
MONASTERO BORMIDA	AT	47.462,35
MONCALVO	AT	147.284,00
MONCUCCO TORINESE	AT	28.373,43
MONGARDINO	AT	34.230,67
MONTABONE	AT	10.629,96
MONTAFIA	AT	37.654,06
MONTALDO SCARAMPI	AT	28.618,78
MONTECHIARO D'ASTI	AT	46.255,64
MONTEGROSSO D'ASTI	AT	110.783,39
MONTEMAGNO	AT	60.062,45
MONTIGLIO MONFERRATO	AT	78.247,33
MORANSENGO	AT	6.569,47
NIZZA MONFERRATO	AT	435.702,30
OLMO GENTILE	AT	3.715,29
PASSERANO MARMORITO	AT	22.799,36
PENANGO	AT	36.991,71
PIEA	AT	15.713,36
PINO D'ASTI	AT	9.076,45
PIOVA' MASSAIA	AT	19.414,58
PORTACOMARO	AT	67.281,40
QUARANTI	AT	10.120,87
REFRANCORE	AT	63.185,64
REVIGLIASCO D'ASTI	AT	30.957,07
ROATTO	AT	10.210,22
ROBELLA	AT	17.114,88
ROCCA D'ARAZZO	AT	33.315,84
ROCCAVERANO	AT	20.024,95
ROCCHETTA PALAFAEA	AT	7.573,98
ROCCHETTA TANARO	AT	65.871,99
SAN DAMIANO D'ASTI	AT	308.262,35
SAN GIORGIO SCARAMPI	AT	3.661,54
SAN MARTINO ALFIERI	AT	37.768,25
SAN MARZANO OLIVETO	AT	48.939,78
SAN PAOLO SOLBRITO	AT	29.568,75
SCURZOLENGO	AT	33.176,64
SEROLE	AT	4.611,07
SESSAME	AT	8.660,95
SETTIME	AT	24.041,35
SOGLIO	AT	8.613,38
TIGLIOLE	AT	48.825,62

Comune	Prov.	Quota I.M.U. per alimentare F.S.C. 2017 - art. 2, comma 3, D.P.C.M.
TONCO	AT	42.908,69
TONENGO	AT	7.287,45
VAGLIO SERRA	AT	17.299,42
VALFENERA	AT	85.158,42
VESIME	AT	28.233,21
VIALE	AT	9.085,85
VIARIGI	AT	35.642,06
VIGLIANO D'ASTI	AT	34.441,17
VILLAFRANCA D'ASTI	AT	76.070,35
VILLANOVA D'ASTI	AT	219.954,34
VILLA SAN SECONDO	AT	16.293,90
VINCHIO	AT	34.631,37
ACCEGLIO	CN	23.874,70
AISONE	CN	13.405,46
ALBA	CN	1.848.144,97
ALBARETTO DELLA TORRE	CN	5.659,87
ALTO	CN	6.452,40
ARGENTERA	CN	54.271,31
ARGUELLO	CN	6.178,49
BAGNASCO	CN	41.262,04
BAGNOLO PIEMONTE	CN	272.837,00
BALDISSERO D'ALBA	CN	32.035,28
BARBARESCO	CN	44.718,70
BARGE	CN	338.669,07
BAROLO	CN	48.438,64
BASTIA MONDOVI'	CN	21.667,37
BATTIFOLLO	CN	10.141,58
BEINETTE	CN	130.016,13
BELLINO	CN	5.221,22
BELVEDERE LANGHE	CN	11.300,66
BENE VAGIENNA	CN	188.127,51
BENEVELLO	CN	11.575,35
BERGOLO	CN	3.560,06
BERNEZZO	CN	98.846,69
BONVICINO	CN	5.752,86
BORGOMALE	CN	9.615,63
BORGO SAN DALMAZZO	CN	602.627,01
BOSIA	CN	6.495,66
BOSSOLASCO	CN	52.399,30
BOVES	CN	393.277,54
BRA	CN	1.561.897,35
BRIAGLIA	CN	10.350,42
BRIGA ALTA	CN	8.609,04
BRONDELLO	CN	7.715,69
BROSSASCO	CN	49.152,54



Comune	Prov.	Quota I.M.U. per alimentare F.S.C. 2017 - art. 2, comma 3, D.P.C.M.
BUSCA	CN	406.806,73
CAMERANA	CN	11.059,11
CAMO	CN	3.973,12
CANALE	CN	287.969,54
CANOSIO	CN	4.193,37
CAPRAUNA	CN	6.321,70
CARAGLIO	CN	373.735,71
CARAMAGNA PIEMONTE	CN	125.320,28
CARDE'	CN	51.443,26
CARRU'	CN	257.172,79
CARTIGNANO	CN	6.887,73
CASALGRASSO	CN	76.270,39
CASTAGNITO	CN	85.944,61
CASTELDEFINO	CN	28.631,66
CASTELLAR	CN	5.172,72
CASTELLETTO STURA	CN	66.876,55
CASTELLETTO UZZONE	CN	7.641,35
CASTELLINALDO D'ALBA	CN	42.678,09
CASTELLINO TANARO	CN	11.444,20
CASTELMAGNO	CN	6.521,32
CASTELNUOVO DI CEVA	CN	4.732,19
CASTIGLIONE FALLETTO	CN	47.793,90
CASTIGLIONE TINELLA	CN	25.358,74
CASTINO	CN	17.654,00
CAVALLERLEONE	CN	49.183,75
CAVALLERMAGGIORE	CN	313.082,80
CELLE DI MACRA	CN	4.050,63
CENTALLO	CN	352.152,72
CERESOLE ALBA	CN	88.719,61
CERRETTO DELLE LANGHE	CN	10.331,28
CERVASCA	CN	151.124,09
CERVERE	CN	98.046,37
CEVA	CN	317.840,89
CHERASCO	CN	530.839,22
CHIUSA DI PESIO	CN	173.318,46
CIGLIE'	CN	6.353,19
CISSONE	CN	4.686,03
CLAVESANA	CN	32.478,22
CORNELIANO D'ALBA	CN	84.605,33
CORTEMILIA	CN	152.145,25
COSSANO BELBO	CN	34.953,64
COSTIGLIOLE SALUZZO	CN	129.147,48
CRAVANZANA	CN	14.003,19
CRISSOLO	CN	48.116,55
CUNEO	CN	3.005.201,40

Comune	Prov.	Quota I.M.U. per alimentare F.S.C. 2017 - art. 2, comma 3, D.P.C.M.
DEMONTE	CN	118.490,18
DIANO D'ALBA	CN	136.152,88
DOGLIANI	CN	280.925,11
DRONERO	CN	207.565,97
ELVA	CN	1.853,32
ENTRACQUE	CN	146.543,98
ENVIE	CN	67.537,30
FARIGLIANO	CN	69.063,72
FAULE	CN	22.886,54
FEISOGLIO	CN	14.379,03
FOSSANO	CN	1.418.692,31
FRABOSA SOPRANA	CN	91.378,05
FRABOSA SOTTANA	CN	503.211,49
FRASSINO	CN	30.724,44
GAIOLA	CN	19.625,32
GAMBASCA	CN	9.398,00
GARESSIO	CN	219.996,51
GENOLA	CN	134.687,26
GORZEGNO	CN	9.913,60
GOTTASECCA	CN	5.535,95
GOVONE	CN	114.562,47
GRINZANE CAVOUR	CN	107.380,44
GUARENE	CN	153.990,50
IGLIANO	CN	447,11
ISASCA	CN	3.148,81
LAGNASCO	CN	161.427,64
LA MORRA	CN	161.670,09
LEQUIO BERRIA	CN	14.246,25
LEQUIO TANARO	CN	36.209,34
LESEGNIO	CN	29.526,55
LEVICE	CN	8.601,20
LIMONE PIEMONTE	CN	1.168.063,33
LISIO	CN	10.887,23
MACRA	CN	3.544,01
MAGLIANO ALFIERI	CN	73.043,12
MAGLIANO ALPI	CN	81.332,58
MANGO	CN	42.832,20
MANTA	CN	159.140,13
MARENE	CN	165.810,68
MARGARITA	CN	58.522,30
MARMORA	CN	7.429,06
MARSAGLIA	CN	9.026,02
MARTINIANA PO	CN	18.423,51
MELLE	CN	15.611,88
MOIOLA	CN	9.842,40




Comune	Prov.	Quota I.M.U. per alimentare F.S.C. 2017 - art. 2, comma 3, D.P.C.M.
MOMBARCARO	CN	15.013,47
MOMBASIGLIO	CN	18.591,05
MONASTERO DI VASCO	CN	36.279,58
MONASTEROLO CASOTTO	CN	18.149,58
MONASTEROLO DI SAVIGLIANO	CN	70.363,57
MONCHIERO	CN	24.690,72
MONDOVI'	CN	1.439.501,97
MONESIGLIO	CN	32.702,68
MONFORTE D'ALBA	CN	122.321,93
MONTA'	CN	170.394,23
MONTALDO DI MONDOVI'	CN	112.118,38
MONTALDO ROERO	CN	25.892,32
MONTANERA	CN	39.759,37
MONTELUPO ALBESE	CN	17.292,78
MONTEMALE DI CUNEO	CN	6.918,61
MONTEROSSO GRANA	CN	29.024,57
MONTEU ROERO	CN	39.535,74
MONTEZEMOLO	CN	15.093,27
MONTICELLO D'ALBA	CN	96.836,16
MORETTA	CN	154.199,41
MOROZZO	CN	92.388,91
MURAZZANO	CN	39.622,04
MURELLO	CN	57.356,70
NARZOLE	CN	165.111,74
NEIVE	CN	162.239,15
NEVIGLIE	CN	8.770,92
NIELLA BELBO	CN	14.424,51
NIELLA TANARO	CN	35.591,14
NOVELLO	CN	53.324,25
NUCETTO	CN	17.821,28
ONCINO	CN	6.015,04
ORMEA	CN	163.310,80
OSTANA	CN	7.462,23
PAESANA	CN	156.795,39
PAGNO	CN	15.127,28
PAMPARATO	CN	62.669,96
PAROLDO	CN	7.906,50
PERLETTO	CN	10.678,00
PERLO	CN	6.108,87
PEVERAGNO	CN	271.416,34
PEZZOLO VALLE UZZONE	CN	10.953,84
PIANFEI	CN	92.705,20
PIASCO	CN	82.001,20
PIETRAPORZIO	CN	12.616,24

Comune	Prov.	Quota I.M.U. per alimentare F.S.C. 2017 - art. 2, comma 3, D.P.C.M.
PIOBESI D'ALBA	CN	57.241,48
PIOZZO	CN	48.227,19
POCAPAGLIA	CN	91.720,91
POLONGHERA	CN	51.626,31
PONTECHIANALE	CN	73.943,76
PRADLEVES	CN	28.674,29
PRAZZO	CN	22.316,04
PRIERO	CN	19.757,47
PRIOCCA	CN	77.735,56
PRIOLA	CN	24.194,33
PRUNETTO	CN	11.852,15
RACCONIGI	CN	443.882,67
REVELLO	CN	286.851,12
RIFREDDO	CN	29.729,30
RITTANA	CN	5.693,41
ROASCHIA	CN	9.152,35
ROASCIO	CN	3.973,34
ROBILANTE	CN	83.942,19
ROBURENT	CN	230.754,82
ROCCABRUNA	CN	61.732,12
ROCCA CIGLIE'	CN	9.819,16
ROCCA DE' BALDI	CN	70.166,35
ROCCAFORTE MONDOVI'	CN	157.227,72
ROCCASPARVERA	CN	14.432,38
ROCCAIONE	CN	84.425,94
ROCCHETTA BELBO	CN	5.058,68
RODDI	CN	75.129,51
RODDINO	CN	13.041,19
RODELLO	CN	25.510,35
ROSSANA	CN	29.163,03
RUFFIA	CN	22.317,47
SALE DELLE LANGHE	CN	19.381,69
SALE SAN GIOVANNI	CN	8.456,67
SALICETO	CN	37.823,71
SALMOUR	CN	26.236,94
SALUZZO	CN	1.222.038,74
SAMBUCO	CN	6.076,02
SAMPEYRE	CN	234.441,91
SAN BENEDETTO BELBO	CN	8.302,41
SAN DAMIANO MACRA	CN	21.965,64
SANFRE'	CN	89.748,70
SANFRONT	CN	77.283,97
SAN MICHELE MONDOVI'	CN	61.931,25
SANT'ALBANO STURA	CN	105.762,30
SANTA VITTORIA D'ALBA	CN	88.882,14



Comune	Prov.	Quota I.M.U. per alimentare F.S.C. 2017 - art. 2, comma 3, D.P.C.M.
SANTO STEFANO BELBO	CN	218.079,51
SANTO STEFANO ROERO	CN	31.773,01
SAVIGLIANO	CN	1.317.167,09
SCAGNELLO	CN	6.492,59
SCARNAFIGI	CN	149.833,50
SERRALUNGA D'ALBA	CN	45.873,26
SERRAVALLE LANGHE	CN	13.126,73
SINIO	CN	12.228,69
SOMANO	CN	12.099,29
SOMMARIVA DEL BOSCO	CN	303.296,39
SOMMARIVA PERNO	CN	80.437,85
STROPPO	CN	8.736,12
TARANTASCA	CN	92.392,89
TORRE BORMIDA	CN	8.216,56
TORRE MONDOVI'	CN	18.136,66
TORRE SAN GIORGIO	CN	41.142,89
TORRESINA	CN	3.757,84
TREISO	CN	40.771,09
TREZZO TINELLA	CN	8.465,69
TRINITA'	CN	99.938,61
VALDIERI	CN	99.428,31
VALGRANA	CN	27.566,84
VALLORiate	CN	7.435,69
VALMALA	CN	7.628,49
VENASCA	CN	54.390,83
VERDUNO	CN	35.895,33
VERNANTE	CN	119.201,40
VERZUOLO	CN	330.952,53
VEZZA D'ALBA	CN	90.325,10
VICOFORTE	CN	144.094,67
VIGNOLO	CN	73.659,47
VILLAFALLETTO	CN	167.005,83
VILLANOVA MONDOVI'	CN	187.359,47
VILLANOVA SOLARO	CN	44.913,43
VILLAR SAN COSTANZO	CN	43.961,05
VINADIO	CN	41.722,22
VIOLA	CN	108.180,64
VOTTIGNASCO	CN	18.359,17
AGRATE CONTURBIA	NO	84.225,00
AMENO	NO	80.748,72
ARMENO	NO	127.895,59
ARONA	NO	963.906,44
BARENGO	NO	50.477,50
BELLINZAGO NOVARESE	NO	325.727,91
BIANDRATE	NO	106.091,79

Comune	Prov.	Quota I.M.U. per alimentare F.S.C. 2017 - art. 2, comma 3, D.P.C.M.
BOCA	NO	54.392,69
BOGOGNO	NO	110.516,90
BOLZANO NOVARESE	NO	42.851,80
BORGOLAVEZZARO	NO	110.812,53
BORGOMANERO	NO	1.339.891,87
BORGO TICINO	NO	166.286,25
BRIGA NOVARESE	NO	120.351,08
BRIONA	NO	83.518,40
CALTIGNAGA	NO	147.040,68
CAMERI	NO	390.757,80
CARPIGNANO SESIA	NO	123.710,13
CASALBELTRAME	NO	69.792,75
CASALEGGIO NOVARA	NO	53.837,81
CASALINO	NO	190.858,48
CASALVOLONE	NO	66.943,48
CASTELLAZZO NOVARESE	NO	39.011,99
CASTELLETTO SOPRA TICINO	NO	446.560,48
CAVAGLIETTO	NO	18.214,54
CAVAGLIO D'AGOGNA	NO	44.807,62
CAVALLIRIO	NO	54.971,36
CERANO	NO	265.366,53
COLAZZA	NO	62.312,72
COMIGNAGO	NO	42.802,99
CRESSA	NO	75.461,40
CUREGGIO	NO	106.596,74
DIVIGNANO	NO	41.671,70
DORMELLETO	NO	168.717,97
FARA NOVARESE	NO	92.010,27
FONTANETO D'AGOGNA	NO	124.455,61
GALLIATE	NO	560.169,37
GARBAGNA NOVARESE	NO	66.542,42
GARGALLO	NO	68.748,48
GATTICO	NO	150.744,26
GHEMME	NO	172.514,86
GOZZANO	NO	261.256,04
GRANOZZO CON MONTICELLO	NO	90.832,12
GRIGNASCO	NO	188.093,06
INVORIO	NO	158.825,17
LANDIONA	NO	27.932,77
LESA	NO	292.526,53
MAGGIORA	NO	85.633,36
MANDELLO VITTA	NO	21.058,04
MARANO TICINO	NO	56.797,49
MASSINO VISCONTI	NO	132.579,85
MEINA	NO	200.622,05




Comune	Prov.	Quota I.M.U. per alimentare F.S.C. 2017 - art. 2, comma 3, D.P.C.M.
MEZZOMERICO	NO	30.752,22
MIASINO	NO	71.428,05
MOMO	NO	142.028,77
NEBBIUNO	NO	183.108,93
NIBBIOLA	NO	60.580,29
NOVARA	NO	4.480.840,95
OLEGGIO	NO	539.324,22
OLEGGIO CASTELLO	NO	76.374,53
ORTA SAN GIULIO	NO	147.477,05
PARUZZARO	NO	104.633,19
PELLA	NO	80.434,03
PETTENASCO	NO	90.642,36
PISANO	NO	55.486,79
POGNO	NO	68.695,92
POMBBIA	NO	67.553,60
PRATO SESIA	NO	82.947,31
RECETTO	NO	50.833,71
ROMAGNANO SESIA	NO	232.964,85
ROMENTINO	NO	202.690,75
SAN MAURIZIO D'OPAGLIO	NO	136.560,94
SAN NAZZARO SESIA	NO	49.915,98
SAN PIETRO MOSEZZO	NO	215.752,73
SILLAVENGO	NO	36.895,11
SIZZANO	NO	65.597,93
SORISO	NO	49.309,16
SOZZAGO	NO	67.589,52
SUNO	NO	125.964,34
TERDOBBIAE	NO	36.384,29
TORNACO	NO	57.821,58
TRECCATE	NO	809.888,20
VAPRIO D'AGOGNA	NO	46.960,71
VARALLO POMBBIA	NO	153.706,69
VERUNO	NO	68.253,05
VESPOLATE	NO	109.465,79
VICOLUNGO	NO	61.598,46
VINZAGLIO	NO	63.824,79
AGLIE'	TO	137.517,31
AIRASCA	TO	112.095,65
ALA DI STURA	TO	104.452,96
ALBIANO D'IVREA	TO	91.431,48
ALICE SUPERIORE	TO	30.779,90
ALMESE	TO	262.006,65
ALPETTE	TO	44.199,77
ALPIGNANO	TO	641.237,81
ANDEZENO	TO	81.640,41

Comune	Prov.	Quota I.M.U. per alimentare F.S.C. 2017 - art. 2, comma 3, D.P.C.M.
ANDRATE	TO	54.731,48
ANGROGNA	TO	25.134,02
ARIGNANO	TO	49.951,10
AVIGLIANA	TO	574.972,09
AZEGLIO	TO	70.543,87
BAIRO	TO	35.922,80
BALANGERO	TO	144.320,99
BALDISSERO CANAVESE	TO	20.659,37
BALDISSERO TORINESE	TO	156.456,28
BALME	TO	32.687,49
BANCHETTE	TO	151.145,79
BARBANIA	TO	59.529,35
BARDONECCHIA	TO	1.619.688,15
BARONE CANAVESE	TO	26.816,25
BEINASCO	TO	659.114,92
BIBIANA	TO	81.099,86
BOBBIO PELLICE	TO	36.771,58
BOLLENGO	TO	95.748,47
BORGARO TORINESE	TO	405.202,13
BORGIALLO	TO	29.005,56
BORGOFRANCO D'IVREA	TO	153.890,42
BORGOMASINO	TO	52.001,42
BORGONE SUSA	TO	73.162,15
BOSCONERO	TO	103.201,34
BRANDIZZO	TO	279.410,12
BRICHERASIO	TO	133.915,89
BROSSO	TO	29.560,48
BROZOLO	TO	21.649,92
BRUINO	TO	280.058,67
BRUSASCO	TO	78.057,70
BRUZOLO	TO	42.821,35
BURIASCO	TO	64.694,20
BUROLO	TO	56.366,12
BUSANO	TO	55.732,28
BUSSOLENO	TO	257.597,63
BUTTIGLIERA ALTA	TO	235.752,77
CAFASSE	TO	164.537,83
CALUSO	TO	346.843,01
CAMBIANO	TO	232.858,69
CAMPIGLIONE-FENILE	TO	57.504,92
CANDIA CANAVESE	TO	56.836,77
CANDIOLO	TO	163.242,77
CANISCHIO	TO	19.618,57
CANTALUPA	TO	93.915,51
CANTOIRA	TO	126.390,26




Comune	Prov.	Quota I.M.U. per alimentare F.S.C. 2017 - art. 2, comma 3, D.P.C.M.
CAPRIE	TO	71.721,60
CARAVINO	TO	47.588,24
CAREMA	TO	32.226,08
CARIGNANO	TO	455.977,41
CARMAGNOLA	TO	1.196.349,19
CASALBORGONE	TO	72.258,00
CASCINETTE D'IVREA	TO	49.096,22
CASELETTE	TO	135.664,18
CASELLE TORINESE	TO	634.359,25
CASTAGNETO PO	TO	83.307,63
CASTAGNOLE PIEMONTE	TO	87.958,00
CASTELLAMONTE	TO	406.047,48
CASTELNUOVO NIGRA	TO	37.478,81
CASTIGLIONE TORINESE	TO	288.392,70
CAVAGNOLO	TO	96.788,56
CAVOUR	TO	301.642,49
CERCENASCO	TO	75.971,77
CERES	TO	122.767,88
CERESOLE REALE	TO	159.646,54
CESANA TORINESE	TO	472.087,91
CHIALAMBERTO	TO	91.643,82
CHIANOCCO	TO	58.937,93
CHIAVERANO	TO	61.165,69
CHIERI	TO	1.916.355,72
CHIESANUOVA	TO	9.572,27
CHIOMONTE	TO	165.021,50
CHIUSSA DI SAN MICHELE	TO	54.049,57
CHIVASSO	TO	1.026.067,35
CICONIO	TO	14.840,69
CINTANO	TO	19.763,03
CINZANO	TO	21.753,99
CIRIE'	TO	1.024.823,49
CLAVIERE	TO	80.460,74
COASSOLO TORINESE	TO	94.596,21
COAZZE	TO	207.954,49
COLLEGNO	TO	1.938.789,10
COLLERETTO CASTELNUOVO	TO	22.652,38
COLLERETTO GIACOSA	TO	37.746,34
CONDOVE	TO	201.164,40
CORIO	TO	210.468,87
COSSANO CANAVESE	TO	14.932,23
CUCEGLIO	TO	40.086,07
CUMIANA	TO	264.739,23
CUORGNE'	TO	518.747,82
DRUENTO	TO	334.487,18

Comune	Prov.	Quota I.M.U. per alimentare F.S.C. 2017 - art. 2, comma 3, D.P.C.M.
EXILLES	TO	39.231,70
FAVRIA	TO	175.532,67
FELETTO	TO	80.079,86
FENESTRELLE	TO	123.149,45
FIANO	TO	134.746,33
FIORANO CANAVESE	TO	26.670,48
FOGLIZZO	TO	93.075,88
FORNO CANAVESE	TO	109.737,33
FRASSINETTO	TO	35.741,79
FRONT	TO	56.842,62
FROSSASCO	TO	74.894,70
GARZIGLIANA	TO	22.830,18
GASSINO TORINESE	TO	461.488,62
GERMAGNANO	TO	54.291,97
GIAGLIONE	TO	46.528,39
GIAVENO	TO	845.719,40
GIVOLETTO	TO	104.734,08
GRAVERE	TO	85.401,23
GROSCAVALLO	TO	61.251,45
GROSSO	TO	44.083,78
GRUGLIASCO	TO	1.212.862,13
INGRIA	TO	8.427,23
INVERSO PINASCA	TO	21.502,24
ISOLABELLA	TO	23.777,35
ISSIGLIO	TO	17.917,07
IVREA	TO	1.367.380,45
LA CASSA	TO	45.433,58
LA LOGGIA	TO	300.254,07
LANZO TORINESE	TO	333.392,71
LAURIANO	TO	58.203,21
LEINI	TO	616.894,26
LEMIE	TO	32.597,61
LESSOLO	TO	72.537,78
LEVONE	TO	22.226,26
LOCANA	TO	204.899,29
LOMBARDORE	TO	92.598,91
LOMBRIASCO	TO	54.933,71
LORANZE'	TO	44.884,57
LUGNACCO	TO	17.337,60
LUSERNA SAN GIOVANNI	TO	224.396,98
LUSERNETTA	TO	18.521,26
LUSIGLIE'	TO	22.908,66
MACELLO	TO	64.681,17
MAGLIONE	TO	15.032,16
MARENTINO	TO	45.110,38



Comune	Prov.	Quota I.M.U. per alimentare F.S.C. 2017 - art. 2, comma 3, D.P.C.M.
MASSELLO	TO	8.779,35
MATHI	TO	141.564,12
MATTIE	TO	45.461,62
MAZZE'	TO	174.665,29
MEANA DI SUSÀ	TO	64.537,93
MERCENASCO	TO	51.721,04
MEUGLIANO	TO	8.991,89
MEZZENILE	TO	81.326,79
MOMBELLO DI TORINO	TO	15.083,87
MOMPANTERO	TO	23.745,87
MONASTERO DI LANZO	TO	58.647,35
MONCALIERI	TO	2.995.278,36
MONCENISIO	TO	8.866,28
MONTALDO TORINESE	TO	26.602,49
MONTALENGHE	TO	38.325,62
MONTALTO DORA	TO	152.279,92
MONTANARO	TO	186.403,26
MONTEU DA PO	TO	36.749,74
MORIONDO TORINESE	TO	38.011,99
NICHELINO	TO	1.187.468,35
NOASCA	TO	28.905,31
NOLE	TO	223.848,76
NOMAGLIO	TO	16.269,87
NONE	TO	391.832,48
NOVALESA	TO	25.074,25
OGLIANICO	TO	53.960,17
ORBASSANO	TO	1.011.315,85
ORIO CANAVESE	TO	36.617,52
OSASCO	TO	43.117,39
OSASIO	TO	35.457,46
OULX	TO	604.958,54
OZEGNA	TO	47.587,38
PALAZZO CANAVESE	TO	43.182,04
PANCALIERI	TO	88.954,30
PARELLA	TO	23.616,16
PAVAROLO	TO	48.559,21
PAVONE CANAVESE	TO	162.750,86
PECCO	TO	11.347,63
PECETTO TORINESE	TO	298.756,04
PEROSA ARGENTINA	TO	116.973,12
PEROSA CANAVESE	TO	27.996,76
PERRERO	TO	37.088,92
PERTUSIO	TO	25.394,69
PESSINETTO	TO	65.453,33
PIANEZZA	TO	596.963,22

Comune	Prov.	Quota I.M.U. per alimentare F.S.C. 2017 - art. 2, comma 3, D.P.C.M.
PINASCA	TO	93.623,69
PINEROLO	TO	2.054.654,94
PINO TORINESE	TO	739.342,30
PIOBESI TORINESE	TO	178.354,37
PIOSSASCO	TO	631.242,37
PISCINA	TO	120.409,36
PIVERONE	TO	63.491,15
POIRINO	TO	550.540,67
POMARETTO	TO	37.189,51
PONT-CANAVESE	TO	160.124,33
PORTE	TO	28.412,15
PRAGELATO	TO	320.625,28
PRALI	TO	101.576,51
PRALORMO	TO	109.876,63
PRAMOLLO	TO	18.687,59
PRAROSTINO	TO	30.878,54
PRASCORSANO	TO	28.409,07
PRATIGLIONE	TO	18.467,13
QUAGLIUZZO	TO	10.989,58
QUASSOLO	TO	13.988,90
QUINCINETTO	TO	68.174,20
REANO	TO	69.564,22
RIBORDONE	TO	23.169,09
RIVALBA	TO	45.662,60
RIVALTA DI TORINO	TO	592.874,63
RIVA PRESSO CHIERI	TO	233.202,70
RIVARA	TO	86.073,73
RIVAROLO CANAVESE	TO	686.135,12
RIVAROSSA	TO	61.539,90
RIVOLI	TO	2.543.329,87
ROBASSOMERO	TO	146.729,36
ROCCA CANAVESE	TO	95.304,48
ROLETTO	TO	68.795,95
ROMANO CANAVESE	TO	104.718,45
RONCO CANAVESE	TO	57.458,91
RONDISSONE	TO	75.943,64
RORA'	TO	11.137,05
ROSTA	TO	222.708,16
ROURE	TO	71.854,34
RUBIANA	TO	188.762,64
RUEGLIO	TO	35.066,85
SALASSA	TO	79.012,33
SALBERTRAND	TO	61.757,08
SALERANO CANAVESE	TO	18.988,40
SALZA DI PINEROLO	TO	5.987,06




Comune	Prov.	Quota I.M.U. per alimentare F.S.C. 2017 - art. 2, comma 3, D.P.C.M.
SAMONE	TO	51.871,06
SAN BENIGNO CANAVESE	TO	231.229,61
SAN CARLO CANAVESE	TO	168.422,03
SAN COLOMBANO BELMONTE	TO	14.370,01
SAN DIDERO	TO	17.975,00
SAN FRANCESCO AL CAMPO	TO	172.748,44
SANGANÒ	TO	125.733,52
SAN GERMANO CHISONE	TO	40.587,98
SAN GILLIO	TO	101.721,33
SAN GIORGIO CANAVESE	TO	139.281,40
SAN GIORIO DI SUSÀ	TO	41.492,38
SAN GIUSTO CANAVESE	TO	138.685,70
SAN MARTINO CANAVESE	TO	36.719,45
SAN MAURIZIO CANAVESE	TO	374.386,17
SAN MAURO TORINESE	TO	633.283,18
SAN PIETRO VAL LEMINA	TO	72.685,62
SAN PONSÒ	TO	13.363,96
SAN RAFFAELE CIMENA	TO	129.342,45
SAN SEBASTIANO DA PO	TO	70.757,68
SAN SECONDO DI PINEROLO	TO	111.861,79
SANT'AMBROGIO DI TORINO	TO	129.162,88
SANT'ANTONINO DI SUSÀ	TO	145.670,86
SANTENA	TO	362.868,31
SAUZE DI CESANA	TO	77.625,04
SAUZE D'OULX	TO	768.105,65
SCALENGHE	TO	158.658,38
SCARMAGNO	TO	43.359,59
SCIOLZE	TO	66.781,42
SESTRIERE	TO	747.231,82
SETTIMO ROTTARO	TO	22.580,70
SETTIMO TORINESE	TO	1.230.304,08
SETTIMO VITTORE	TO	64.468,69
SPARONE	TO	65.304,53
STRAMBINELLO	TO	8.352,69
STRAMBINO	TO	249.213,70
SUSÀ	TO	310.776,28
TAVAGNASCO	TO	16.038,57
TORINO	TO	60.068.253,74
TORRAZZA PIEMONTE	TO	73.805,95
TORRE CANAVESE	TO	30.600,65
TORRE PELLICE	TO	184.702,52
TRANA	TO	156.038,00
TRAUSELLA	TO	10.353,70
TRAVERSELLA	TO	25.021,63
TRAVES	TO	30.084,96

Comune	Prov.	Quota I.M.U. per alimentare F.S.C. 2017 - art. 2, comma 3, D.P.C.M.
TROFARELLO	TO	476.703,48
USSEAUX	TO	33.857,16
USSEGLIO	TO	37.595,22
VAIE	TO	36.952,81
VAL DELLA TORRE	TO	195.072,52
VALLO TORINESE	TO	23.092,44
VALGIOIE	TO	56.909,90
VALPERGA	TO	130.754,82
VALPRATO SOANA	TO	30.026,70
VARISELLA	TO	28.280,37
VAUDA CANAVESE	TO	63.377,34
VENARIA	TO	856.036,45
VENAUS	TO	38.218,72
VEROLENGO	TO	159.144,46
VERRUA SAVOIA	TO	62.116,53
VESTIGNE'	TO	42.745,39
VIALFRE'	TO	8.337,72
VICO CANAVESE	TO	59.706,87
VIDRACCO	TO	15.003,72
VIGONE	TO	259.730,55
VILLAFRANCA PIEMONTE	TO	216.277,92
VILLANOVA CANAVESE	TO	38.552,75
VILLARBASSE	TO	168.295,04
VILLAR DORA	TO	105.360,60
VILLAREGGIA	TO	40.752,29
VILLAR FOCCHIARDO	TO	97.616,61
VILLAR PELLICE	TO	36.442,08
VILLAR PEROSA	TO	137.035,45
VILLASTELLONE	TO	225.827,03
VINOVO	TO	559.269,91
VIRLE PIEMONTE	TO	66.751,54
VISCHE	TO	73.387,79
VISTRORIO	TO	18.183,88
VIU'	TO	138.328,04
VOLPIANO	TO	546.261,93
VOLVERA	TO	242.776,59
ALAGNA VALSESIA	VC	165.222,52
ALBANO VERCELLESE	VC	27.818,13
ALICE CASTELLO	VC	115.477,73
ARBORIO	VC	74.043,87
ASIGLIANO VERCELLESE	VC	129.015,84
BALMUCCIA	VC	8.654,47
BALOCCO	VC	38.722,09
BIANZE'	VC	179.634,70
BOCCIOLETO	VC	23.296,97




Comune	Prov.	Quota I.M.U. per alimentare F.S.C. 2017 - art. 2, comma 3, D.P.C.M.
BORGO D'ALE	VC	188.614,24
BORGOSIESIA	VC	739.847,77
BORGO VERCELLI	VC	118.721,18
BREIA	VC	19.458,03
BURONZO	VC	107.876,02
CAMPERTOGNO	VC	71.221,87
CARCOFORO	VC	14.137,99
CARESANA	VC	86.761,21
CARESANABLOT	VC	82.927,28
CARISIO	VC	125.877,99
CASANOVA ELVO	VC	42.872,54
CELLIO	VC	57.608,98
CERVATTO	VC	18.069,51
CIGLIANO	VC	249.968,52
CIVIASCO	VC	19.599,63
COLLOBIANO	VC	21.241,78
COSTANZANA	VC	112.984,34
CRAVAGLIANA	VC	24.857,87
CRESCENTINO	VC	378.454,41
CROVA	VC	41.779,47
DESANA	VC	91.645,43
FOBELLO	VC	45.832,17
FONTANETTO PO	VC	83.579,15
FORMIGLIANA	VC	57.723,49
GATTINARA	VC	410.271,87
GHISLARENGO	VC	50.630,27
GREGGIO	VC	25.806,64
GUARDABOSONE	VC	16.594,35
LAMPORO	VC	39.886,60
LENTA	VC	53.287,59
LIGNANA	VC	62.614,47
LIVORNO FERRARIS	VC	320.717,34
LOZZOLO	VC	34.519,16
MOLLIA	VC	36.790,47
MONCRIVELLO	VC	64.843,27
MOTTA DE' CONTI	VC	43.516,51
OLCENENGO	VC	66.297,22
OLDENICO	VC	15.207,19
PALAZZOLO VERCELLESE	VC	63.335,18
PERTENGO	VC	43.840,32
PEZZANA	VC	84.944,20
PILA	VC	43.860,16
PIODE	VC	55.473,23
POSTUA	VC	27.660,46
PRAROLO	VC	58.313,73

Comune	Prov.	Quota I.M.U. per alimentare F.S.C. 2017 - art. 2, comma 3, D.P.C.M.
QUARONA	VC	175.167,43
QUINTO VERCELLESE	VC	58.982,78
RASSA	VC	16.132,61
RIMA SAN GIUSEPPE	VC	25.470,30
RIMASCO	VC	18.873,44
RIMELLA	VC	13.824,52
RIVA VALDOBBIÀ	VC	100.011,85
RIVE	VC	44.320,25
ROASIO	VC	123.078,65
RONSECCO	VC	107.285,75
ROSSA	VC	16.581,66
ROVASENDA	VC	102.085,75
SABBIA	VC	11.719,40
SALASCO	VC	33.309,09
SALI VERCELLESE	VC	34.313,38
SALUGGIA	VC	181.823,87
SAN GERMANO VERCELLESE	VC	130.376,61
SAN GIACOMO VERCELLESE	VC	30.907,62
SANTHIA'	VC	467.537,99
SCOPA	VC	74.786,22
SCOPELLO	VC	263.319,74
SERRAVALLE SESIA	VC	174.386,90
STROPPIANA	VC	90.750,12
TRICERRO	VC	48.771,58
TRINO	VC	463.586,90
TRONZANO VERCELLESE	VC	200.383,60
VALDUGGIA	VC	136.750,00
VARALLO	VC	437.109,76
VERCELLI	VC	2.376.613,45
VILLARBOIT	VC	70.084,41
VILLATA	VC	65.142,91
VOCCA	VC	10.756,32
AILOCHE	BI	13.713,20
ANDORNO MICCA	BI	140.146,93
BENNA	BI	51.524,26
BIELLA	BI	3.204.117,06
BIOGLIO	BI	41.024,78
BORRIANA	BI	26.353,82
BRUSNENGO	BI	87.160,15
CALLABIANA	BI	11.423,21
CAMANDONA	BI	26.366,39
CAMBURZANO	BI	37.168,20
CAMPIGLIA CERVO	BI	83.255,95
CANDELO	BI	247.722,09
CAPRILE	BI	12.670,68




Comune	Prov.	Quota I.M.U. per alimentare F.S.C. 2017 - art. 2, comma 3, D.P.C.M.
CASAPINTA	BI	15.063,02
CASTELLETTO CERVO	BI	44.755,19
CAVAGLIA'	BI	173.694,28
CERRETO CASTELLO	BI	30.679,94
CERRIONE	BI	103.537,49
COGGIOLA	BI	86.928,89
COSSATO	BI	593.684,61
CREVACUORE	BI	59.444,40
CURINO	BI	21.527,90
DONATO	BI	48.159,61
DORZANO	BI	18.101,83
GAGLIANICO	BI	167.357,12
GIFFLENGA	BI	7.139,27
GRAGLIA	BI	104.488,12
LESSONA	BI	94.799,51
MAGNANO	BI	31.738,15
MASSAZZA	BI	48.444,55
MASSERANO	BI	117.104,80
MEZZANA MORTIGLIENGO	BI	27.604,87
MIAGLIANO	BI	17.220,13
MONGRANDO	BI	136.986,47
MOSSO	BI	69.202,46
MOTTALCIATA	BI	65.540,02
MUZZANO	BI	37.531,59
NETRO	BI	64.905,33
OCCHIEPPO INFERIORE	BI	141.623,16
OCCHIEPPO SUPERIORE	BI	98.557,56
PETTINENGO	BI	56.372,52
PIATTO	BI	23.084,27
PIEDICAVALLO	BI	32.928,34
POLLONE	BI	106.268,34
PONDERANO	BI	133.975,23
PORTULA	BI	42.985,45
PRALUNGO	BI	97.692,10
PRAY	BI	90.535,70
QUAREGNA	BI	55.036,54
RONCO BIELLESE	BI	68.792,13
ROPPOLO	BI	31.135,48
ROSAZZA	BI	33.906,53
SAGLIANO MICCA	BI	77.179,77
SALA BIELLESE	BI	33.188,98
SALUSSOLA	BI	137.352,37
SANDIGLIANO	BI	113.275,15
SOPRANA	BI	26.733,46
SORDEVOLO	BI	72.857,42

Comune	Prov.	Quota I.M.U. per alimentare F.S.C. 2017 - art. 2, comma 3, D.P.C.M.
SOSTEGNO	BI	32.215,71
STRONA	BI	36.697,96
TAVIGLIANO	BI	38.698,88
TERNENGO	BI	8.504,06
TOLLEGNO	BI	91.446,82
TORRAZZO	BI	14.858,48
TRIVERO	BI	280.643,28
VALDENGO	BI	117.582,09
VALLANZENGO	BI	7.600,19
VALLE MOSSO	BI	151.376,09
VALLE SAN NICOLAO	BI	34.868,60
VEGLIO	BI	31.807,23
VERRONE	BI	57.568,56
VIGLIANO BIELLESE	BI	395.856,87
VILLA DEL BOSCO	BI	14.003,86
VILLANOVA BIELLESE	BI	20.664,28
VIVERONE	BI	95.185,96
ZIMONE	BI	13.398,52
ZUBIENA	BI	43.584,27
ZUMAGLIA	BI	35.334,04
ANTRONA SCHIERANCO	VB	32.863,57
ANZOLA D'OSSOLA	VB	16.540,74
ARIZZANO	VB	84.968,93
AROLA	VB	21.708,59
AURANO	VB	20.283,03
BACENO	VB	105.205,64
BANNIO ANZINO	VB	42.244,33
BAVENO	VB	408.417,57
BEE	VB	65.493,34
BELGIRATE	VB	82.336,88
BEURA-CARDEZZA	VB	44.961,65
BOGNANCO	VB	45.690,17
BORGOMEZZAVALLE	VB	14.980,55
BROVELLO-CARPUGNINO	VB	68.309,67
CALASCA-CASTIGLIONE	VB	27.147,37
CAMBIASCA	VB	64.169,99
CANNERO RIVIERA	VB	135.387,22
CANNOBIO	VB	351.927,42
CAPREZZO	VB	15.135,04
CASALE CORTE CERRO	VB	107.348,19
CAVAGLIO-SPOCCIA	VB	20.166,12
CEPPO MORELLI	VB	33.598,34
CESARA	VB	37.939,95
COSSOGNO	VB	33.162,37
CRAVEGGIA	VB	124.414,95



Comune	Prov.	Quota I.M.U. per alimentare F.S.C. 2017 - art. 2, comma 3, D.P.C.M.
CREVOLA D'OSSOLA	VB	199.584,20
CRODO	VB	147.519,53
CURSOLO-ORASSO	VB	15.583,56
DOMODOSSOLA	VB	835.554,00
DRUOGNO	VB	95.938,82
FALMENTA	VB	19.936,44
FORMAZZA	VB	45.700,93
GERMAGNO	VB	9.153,42
GHIFFA	VB	179.924,54
GIGNESE	VB	253.199,59
GRAVELLONA TOCE	VB	302.016,53
GURRO	VB	22.956,83
INTRAGNA	VB	11.622,48
LOREGLIA	VB	8.780,53
MACUGNAGA	VB	236.195,85
MADONNA DEL SASSO	VB	46.482,38
MALESCO	VB	129.763,76
MASERA	VB	69.114,41
MASSIOLA	VB	4.815,78
MERGOZZO	VB	116.025,92
MIAZZINA	VB	33.721,59
MONTECRETESE	VB	54.153,68
MONTESCHENO	VB	19.037,82
NONIO	VB	35.460,21
OGGEBBIO	VB	119.160,95
OMEGNA	VB	565.255,26
ORNAVASSO	VB	144.796,88
PALLANZENO	VB	28.906,74
PIEDIMULERA	VB	63.771,22
PIEVE VERGONTE	VB	62.887,99
PREMENO	VB	121.676,11
PREMIA	VB	49.947,31
PREMOSELLO-CHIOVENDA	VB	84.746,81
QUARNA SOPRA	VB	24.568,19
QUARNA SOTTO	VB	33.172,98
RE	VB	39.862,44
SAN BERNARDINO VERBANO	VB	41.892,49
SANTA MARIA MAGGIORE	VB	324.534,63
STRESA	VB	738.886,41
TOCENO	VB	72.369,29
TRAREGO VIGGIONA	VB	81.636,16
TRASQUERA	VB	18.773,17
TRONTANO	VB	60.133,17
VALSTRONA	VB	38.267,44
VANZONE CON SAN CARLO	VB	35.289,69

Comune	Prov.	Quota I.M.U. per alimentare F.S.C. 2017 - art. 2, comma 3, D.P.C.M.
VARZO	VB	169.127,33
VERBANIA	VB	1.584.869,11
VIGNONE	VB	37.487,50
VILLADOSSOLA	VB	238.930,53
VILLETTE	VB	17.725,76
VOGOGNA	VB	60.154,66
ADRARA SAN MARTINO	BG	102.008,18
ADRARA SAN ROCCO	BG	36.061,50
ALBANO SANT'ALESSANDRO	BG	230.039,34
ALBINO	BG	668.862,50
ALGUA	BG	42.360,21
ALME'	BG	239.896,54
ALMENNO SAN BARTOLOMEO	BG	269.341,11
ALMENNO SAN SALVATORE	BG	210.128,06
ALZANO LOMBARDO	BG	396.895,50
AMBIVERE	BG	71.197,23
ANTEGNATE	BG	159.404,06
ARCENE	BG	118.526,48
ARDESIO	BG	168.447,08
ARZAGO D'ADDA	BG	75.859,41
AVERARA	BG	20.771,27
AVIATICO	BG	156.758,33
AZZANO SAN PAOLO	BG	309.622,63
AZZONE	BG	16.693,16
BAGNATICA	BG	150.783,78
BARBATA	BG	45.228,57
BARIANO	BG	127.907,08
BARZANA	BG	74.047,47
BEDULITA	BG	27.500,26
BERBENNO	BG	120.723,13
BERGAMO	BG	7.931.618,16
BERZO SAN FERMO	BG	45.841,47
BIANZANO	BG	57.806,96
BLELLO	BG	6.050,34
BOLGARE	BG	235.642,53
BOLTIERE	BG	149.828,01
BONATE SOPRA	BG	204.679,71
BONATE SOTTO	BG	138.863,61
BORGIO DI TERZO	BG	27.765,83
BOSSICO	BG	68.148,36
BOTTANUCO	BG	154.954,93
BRACCA	BG	42.353,44
BRANZI	BG	94.818,44
BREMBATE	BG	190.800,97
BREMBATE DI SOPRA	BG	237.646,58



Comune	Prov.	Quota I.M.U. per alimentare F.S.C. 2017 - art. 2, comma 3, D.P.C.M.
BRIGNANO GERA D'ADDA	BG	198.188,11
BRUMANO	BG	20.142,44
BRUSAPORTO	BG	164.506,13
CALCINATE	BG	260.558,13
CALCIO	BG	217.347,07
CALUSCO D'ADDA	BG	328.855,67
CALVENZANO	BG	143.481,51
CAMERATA CORNELLO	BG	29.730,26
CANONICA D'ADDA	BG	93.319,53
CAPIZZONE	BG	36.159,75
CAPRIATE SAN GERVASIO	BG	272.247,24
CAPRINO BERGAMASCO	BG	103.043,67
CARAVAGGIO	BG	686.976,02
CAROBIO DEGLI ANGELI	BG	149.109,01
CARONA	BG	91.436,71
CARVICO	BG	149.648,70
CASAZZA	BG	176.323,59
CASIRATE D'ADDA	BG	152.327,67
CASNIGO	BG	163.880,83
CASSIGLIO	BG	9.014,76
CASTELLI CALEPIO	BG	398.421,90
CASTEL ROZZONE	BG	91.248,62
CASTIONE DELLA PRESOLANA	BG	819.967,95
CASTRO	BG	28.664,73
CAVERNAGO	BG	87.538,23
CAZZANO SANT'ANDREA	BG	75.688,05
CENATE SOPRA	BG	107.398,22
CENATE SOTTO	BG	120.158,46
CENE	BG	155.094,34
CERETE	BG	99.105,27
CHIGNOLO D'ISOLA	BG	85.322,39
CHIUDUNO	BG	211.119,19
CISANO BERGAMASCO	BG	238.058,18
CISERANO	BG	168.126,22
CIVIDATE AL PIANO	BG	188.432,70
CLUSONE	BG	631.271,54
COLERE	BG	62.746,02
COLOGNO AL SERIO	BG	373.005,57
COLZATE	BG	88.146,03
COMUN NUOVO	BG	171.789,25
CORNA IMAGNA	BG	41.700,04
CORNALBA	BG	59.153,11
CORTENUOVA	BG	68.339,12
COSTA DI MEZZATE	BG	103.358,60
COSTA SERINA	BG	143.874,32

Comune	Prov.	Quota I.M.U. per alimentare F.S.C. 2017 - art. 2, comma 3, D.P.C.M.
COSTA VALLE IMAGNA	BG	50.694,14
COSTA VOLPINO	BG	228.646,47
COVO	BG	146.562,11
CREDARO	BG	102.281,95
CURNO	BG	374.360,87
CUSIO	BG	27.476,18
DALMINE	BG	649.003,61
DOSSENA	BG	52.008,10
ENDINE GAIANO	BG	200.101,03
ENTRATICO	BG	53.100,41
FARA GERA D'ADDA	BG	200.321,70
FARA OLIVANA CON SOLA	BG	59.529,16
FILAGO	BG	61.733,39
FINO DEL MONTE	BG	81.853,59
FIORANO AL SERIO	BG	79.069,86
FONTANELLA	BG	192.734,26
FONTENO	BG	51.259,19
FOPPOLO	BG	132.280,01
FORESTO SPARSO	BG	124.618,15
FORNOVO SAN GIOVANNI	BG	84.801,35
FUIPIANO VALLE IMAGNA	BG	39.693,65
GANDELLINO	BG	78.467,37
GANDINO	BG	322.379,60
GANDOSSO	BG	53.430,70
GAVERINA TERME	BG	34.241,20
GAZZANIGA	BG	234.186,78
GHISALBA	BG	206.664,59
GORLAGO	BG	171.326,45
GORLE	BG	238.033,12
GORNO	BG	67.406,90
GRASSOBBIO	BG	282.363,16
GROMO	BG	171.341,48
GRONE	BG	70.105,96
GRUMELLO DEL MONTE	BG	378.108,19
ISOLA DI FONDRA	BG	27.722,46
ISSO	BG	62.704,78
LALLIO	BG	139.341,86
LEFFE	BG	341.247,02
LENNA	BG	43.485,47
LEVATE	BG	97.629,48
LOCATELLO	BG	35.637,79
LOVERE	BG	167.552,19
LURANO	BG	89.460,51
LUZZANA	BG	43.632,14
MADONE	BG	137.612,54




Comune	Prov.	Quota I.M.U. per alimentare F.S.C. 2017 - art. 2, comma 3, D.P.C.M.
MAPELLO	BG	252.814,71
MARTINENGO	BG	317.968,91
MEDOLAGO	BG	86.649,59
MEZZOLDO	BG	32.278,20
MISANO DI GERA D'ADDA	BG	87.072,56
MOIO DE' CALVI	BG	22.488,50
MONASTEROLO DEL CASTELLO	BG	73.175,93
MONTELLO	BG	116.542,14
MORENGO	BG	98.286,94
MORNICO AL SERIO	BG	99.901,48
MOZZANICA	BG	135.179,21
MOZZO	BG	292.368,51
NEMBRO	BG	405.121,65
OLMO AL BREMBO	BG	29.644,46
OLTRE IL COLLE	BG	209.160,03
OLTRESSENDA ALTA	BG	18.529,09
ONETA	BG	55.085,71
ONORE	BG	152.358,27
ORIO AL SERIO	BG	76.436,19
ORNICA	BG	21.187,08
OSIO SOPRA	BG	139.425,68
OSIO SOTTO	BG	381.875,80
PAGAZZANO	BG	99.420,27
PALADINA	BG	121.976,85
PALAZZAGO	BG	172.477,24
PALOSCO	BG	219.754,59
PARRE	BG	127.651,27
PARZANICA	BG	52.539,63
PEDRENGO	BG	211.957,34
PEIA	BG	79.929,03
PIANICO	BG	53.713,91
PIAZZA BREMBANA	BG	98.789,90
PIARIO	BG	37.495,63
PIAZZATORRE	BG	155.911,55
PIAZZOLO	BG	16.349,55
POGNANO	BG	49.045,11
PONTE NOSSA	BG	106.610,84
PONTERANICA	BG	257.499,00
PONTE SAN PIETRO	BG	408.978,36
PONTIDA	BG	136.970,94
PONTIROLO NUOVO	BG	209.926,30
PRADALUNGA	BG	117.942,42
PREDORE	BG	133.578,44
PREMOLO	BG	46.901,63
PRESEZZO	BG	171.654,24

Comune	Prov.	Quota I.M.U. per alimentare F.S.C. 2017 - art. 2, comma 3, D.P.C.M.
PUMENENGO	BG	55.255,98
RANICA	BG	237.306,66
RANZANICO	BG	110.787,31
RIVA DI SOLTO	BG	60.784,80
ROGNO	BG	131.347,02
ROMANO DI LOMBARDIA	BG	711.705,24
RONCOBELLO	BG	88.692,91
RONCOLA	BG	82.856,22
ROTA D'IMAGNA	BG	88.451,76
ROVETTA	BG	287.646,75
SAN GIOVANNI BIANCO	BG	160.153,91
SAN PAOLO D'ARGON	BG	202.740,98
SAN PELLEGRINO TERME	BG	158.976,22
SANTA BRIGIDA	BG	58.043,88
SANT'OMOBONO TERME	BG	213.786,28
SARNICO	BG	294.036,71
SCANZOROSCIATE	BG	333.870,36
SCHILPARIO	BG	147.864,54
SEDRINA	BG	80.511,26
SELVINO	BG	500.254,50
SERATE	BG	881.169,67
SERINA	BG	241.813,43
SOLTO COLLINA	BG	145.503,15
SOLZA	BG	55.863,25
SONGAVAZZO	BG	90.212,09
SORISOLE	BG	285.522,29
SOTTO IL MONTE GIOVANNI XXIII	BG	175.606,33
SOVERE	BG	145.477,12
SPINONE AL LAGO	BG	59.538,14
SPIRANO	BG	137.295,33
STEZZANO	BG	390.769,48
STROZZA	BG	32.984,46
SUISIO	BG	143.133,36
TALEGGIO	BG	90.178,21
TAVERNOLA BERGAMASCA	BG	109.524,25
TELGATE	BG	135.628,00
TERNO D'ISOLA	BG	206.279,63
TORRE BOLDONE	BG	286.347,47
TORRE DE' ROVERI	BG	100.887,38
TORRE PALLAVICINA	BG	53.976,74
TRESCORE BALNEARIO	BG	449.688,31
TREVIGLIO	BG	1.432.693,74
TREVILOLO	BG	344.528,71
UBIALE CLANEZZO	BG	17.404,95



Comune	Prov.	Quota I.M.U. per alimentare F.S.C. 2017 - art. 2, comma 3, D.P.C.M.
URGNANO	BG	354.367,49
VALBONDIONE	BG	152.495,62
VAL BREMBILLA	BG	166.788,76
VALBREMBO	BG	124.038,83
VALGOGLIO	BG	36.926,11
VALLEVE	BG	40.411,43
VALNEGRA	BG	13.138,28
VALTORTA	BG	36.830,86
VEDESETA	BG	26.917,24
VERDELLINO	BG	135.385,44
VERDELLO	BG	237.619,32
VERTOVA	BG	223.393,10
VIADANICA	BG	37.834,37
VIGANO SAN MARTINO	BG	48.581,79
VIGOLO	BG	43.362,18
VILLA D'ADDA	BG	163.941,00
VILLA D'ALME'	BG	224.399,17
VILLA DI SERIO	BG	191.540,67
VILLA D'OGNA	BG	70.792,14
VILLONGO	BG	353.610,27
VILMINORE DI SCALVE	BG	85.378,04
ZANOBBI	BG	130.038,75
ZANICA	BG	326.965,20
ZOGNO	BG	441.160,21
ACQUAFREDDA	BS	72.444,40
ADRO	BS	205.946,40
AGNOSINE	BS	59.801,10
ALFIANELLO	BS	86.986,35
ANFO	BS	40.133,43
ANGOLO TERME	BS	99.243,82
ARTOGNE	BS	251.502,71
AZZANO MELLA	BS	81.391,37
BAGNOLO MELLA	BS	409.178,36
BAGOLINO	BS	205.811,84
BARBARIGA	BS	59.011,88
BARGHE	BS	30.093,23
BASSANO BRESCIANO	BS	83.026,91
BEDIZZOLE	BS	461.491,37
BERLINGO	BS	69.630,34
BERZO DEMO	BS	55.514,34
BERZO INFERIORE	BS	68.353,08
BIENNO	BS	127.618,31
BIONE	BS	47.339,13
BORG SAN GIACOMO	BS	184.335,15
BORGOSATOLLO	BS	287.475,95

Comune	Prov.	Quota I.M.U. per alimentare F.S.C. 2017 - art. 2, comma 3, D.P.C.M.
BORNO	BS	300.027,40
BOTTICINO	BS	399.985,39
BOVEGNO	BS	93.385,08
BOVEZZO	BS	187.620,96
BRANDICO	BS	46.453,02
BRAONE	BS	18.037,40
BRENO	BS	236.960,95
BRESCIA	BS	12.678.419,73
BRIONE	BS	29.793,76
CAINO	BS	55.803,49
CALCINATO	BS	442.070,45
CALVAGESE DELLA RIVIERA	BS	99.202,69
CALVISANO	BS	281.884,20
CAPO DI PONTE	BS	69.024,73
CAPOVALLE	BS	20.866,49
CAPRIANO DEL COLLE	BS	157.156,33
CAPRIOLO	BS	292.039,73
CARPENEDOLO	BS	498.012,77
CASTEGNATO	BS	230.251,11
CASTELCOVATI	BS	182.163,73
CASTEL MELLA	BS	284.169,21
CASTENEDOLO	BS	384.615,66
CASTO	BS	62.115,22
CASTREZZATO	BS	223.923,78
CAZZAGO SAN MARTINO	BS	358.210,93
CEDEGOLO	BS	35.486,00
CELLATICA	BS	171.311,25
CERVENO	BS	25.320,68
CETO	BS	76.989,76
CEVO	BS	37.425,42
CHIARI	BS	803.559,17
CIGOLE	BS	51.737,43
CIMBERGO	BS	34.901,86
CIVIDATE CAMUNO	BS	72.808,97
COCCAGLIO	BS	248.636,21
COLLEBEATO	BS	102.371,35
COLLIO	BS	100.228,76
COLOGNE	BS	210.778,13
COMEZZANO-CIZZAGO	BS	123.287,82
CONCESIO	BS	542.400,65
CORTE FRANCA	BS	246.529,32
CORTENO GOLGI	BS	446.677,77
CORZANO	BS	52.280,77
DARFO BOARIO TERME	BS	708.752,79
DELLO	BS	168.421,07




Comune	Prov.	Quota I.M.U. per alimentare F.S.C. 2017 - art. 2, comma 3, D.P.C.M.
DESENZANO DEL GARDA	BS	2.990.620,90
EDOLO	BS	223.942,68
ERBUSCO	BS	341.025,61
ESINE	BS	207.053,52
FIESSE	BS	76.445,94
FLERO	BS	272.889,77
GAMBARA	BS	177.537,39
GARDONE RIVIERA	BS	478.041,83
GARDONE VAL TROMPIA	BS	353.441,34
GARGNANO	BS	459.511,27
GAVARDO	BS	358.457,06
GHEDI	BS	523.289,92
GIANICO	BS	59.873,47
GOTTOLENGO	BS	169.233,78
GUSSAGO	BS	462.552,27
IDRO	BS	97.805,29
INCUDINE	BS	45.249,50
IRMA	BS	7.898,41
ISEO	BS	496.904,22
ISORELLA	BS	144.957,94
LAVENONE	BS	22.170,69
LENO	BS	487.752,05
LIMONE SUL GARDA	BS	192.126,82
LODRINO	BS	63.546,85
LOGRATO	BS	110.235,48
LONATO DEL GARDA	BS	672.881,71
LONGHENA	BS	21.258,11
LOSINE	BS	25.161,23
LOZIO	BS	41.382,66
LUMEZZANE	BS	1.069.603,67
MACLODIO	BS	51.225,50
MAGASA	BS	8.076,96
MAIRANO	BS	113.728,38
MALEGNO	BS	73.217,73
MALONNO	BS	130.410,48
MANERBA DEL GARDA	BS	719.559,75
MANERBIO	BS	468.269,68
MARCHENO	BS	151.371,91
MARMENTINO	BS	36.601,71
MARONE	BS	87.476,99
MAZZANO	BS	398.045,05
MILZANO	BS	55.469,76
MONIGA DEL GARDA	BS	291.028,58
MONNO	BS	36.904,20
MONTE ISOLA	BS	82.977,92

Comune	Prov.	Quota I.M.U. per alimentare F.S.C. 2017 - art. 2, comma 3, D.P.C.M.
MONTICELLI BRUSATI	BS	144.402,49
MONTICHIARI	BS	1.096.680,49
MONTRONE	BS	157.068,84
MURA	BS	25.678,13
MUSCOLINE	BS	93.691,94
NAVE	BS	217.206,14
NIARDO	BS	79.984,73
NUVOLENTI	BS	149.407,42
NUVOLERA	BS	156.217,61
ODOLO	BS	55.014,61
OFFLAGA	BS	134.876,80
OME	BS	67.766,45
ONO SAN PIETRO	BS	31.153,00
ORZINUOVI	BS	770.958,05
ORZIVECCHI	BS	76.963,53
OSPITALETTO	BS	486.732,28
OSSIMO	BS	82.444,92
PADENGHE SUL GARDA	BS	644.028,38
PADERNO FRANCIACORTA	BS	107.251,77
PAISCO LOVENO	BS	14.271,24
PAITONE	BS	74.182,54
PALAZZOLO SULL'OGLIO	BS	934.368,95
PARATICO	BS	221.097,33
PASPARDO	BS	38.952,03
PASSIRANO	BS	223.130,62
PAVONE DEL MELLA	BS	89.818,81
PERTICA ALTA	BS	37.518,50
PERTICA BASSA	BS	22.945,51
PEZZAZE	BS	50.340,30
PIAN CAMUNO	BS	252.003,09
PIANCOGNO	BS	157.817,90
PISOGNE	BS	257.706,46
POLAVENO	BS	73.629,95
POLPENAZZE DEL GARDA	BS	219.162,77
POMPIANO	BS	116.380,38
PONCARALE	BS	169.659,03
PONTE DI LEGNO	BS	777.405,49
PONTEVICO	BS	224.229,54
PONTOGLIO	BS	210.595,24
POZZOLENGO	BS	138.597,15
PRALBOINO	BS	117.600,45
PRESEGLIE	BS	53.583,11
PREVALLE	BS	208.750,33
PROVAGLIO D'ISEO	BS	202.950,56
PROVAGLIO VAL SABBIA	BS	22.587,12




Comune	Prov.	Quota I.M.U. per alimentare F.S.C. 2017 - art. 2, comma 3, D.P.C.M.
PUEGNAGO DEL GARDA	BS	174.363,29
QUINZANO D'OGGIO	BS	189.751,92
REMEDELLO	BS	133.495,66
REZZATO	BS	521.051,02
ROCCAFRANCA	BS	153.477,99
RODENGO-SAIANO	BS	308.806,14
ROE' VOLCIANO	BS	158.177,58
RONCADELLE	BS	461.846,95
ROVATO	BS	687.919,20
RUDIANO	BS	153.450,77
SABBIO CHIESE	BS	128.866,60
SALE MARASINO	BS	171.769,24
SALO'	BS	1.021.525,86
SAN FELICE DEL BENACO	BS	318.360,65
SAN GERVASIO BRESCIANO	BS	110.635,97
SAN PAOLO	BS	162.816,68
SAN ZENO NAVIGLIO	BS	170.807,80
SAREZZO	BS	477.566,82
SAVIORE DELL'ADAMELLO	BS	37.020,94
SELLERO	BS	45.781,70
SENIGA	BS	75.368,11
SERLE	BS	67.992,62
SIRMIONE	BS	1.589.802,83
SOIANO DEL LAGO	BS	223.858,19
SONICO	BS	60.814,42
SULZANO	BS	101.582,13
TAVERNOLE SUL MELLA	BS	48.970,82
TEMU'	BS	358.565,69
TIGNALE	BS	164.042,15
TORBOLE CASAGLIA	BS	193.289,61
TOSCOLANO MADERNO	BS	1.036.492,65
TRAVAGLIATO	BS	559.665,55
TREMOSINE SUL GARDA	BS	237.776,48
TRENZANO	BS	173.344,68
TREVISO BRESCIANO	BS	24.567,64
URAGO D'OGGIO	BS	106.555,43
VALLIO TERME	BS	54.322,49
VALVESTINO	BS	14.818,38
VEROLANUOVA	BS	295.522,26
VEROLAVECCHIA	BS	144.662,83
VESTONE	BS	176.009,50
VEZZA D'OGGIO	BS	195.188,37
VILLA CARCINA	BS	337.504,84
VILLACHIARA	BS	53.623,31
VILLANUOVA SUL CLISI	BS	130.956,58

Comune	Prov.	Quota I.M.U. per alimentare F.S.C. 2017 - art. 2, comma 3, D.P.C.M.
VIONE	BS	100.225,10
VISANO	BS	86.177,47
VOBARNO	BS	203.181,46
ZONE	BS	51.436,74
ALBAVILLA	CO	291.330,09
ALBESE CON CASSANO	CO	177.286,04
ALBIOLO	CO	75.545,53
ALSERIO	CO	43.309,13
ALTA VALLE INTELVI	CO	541.385,59
ALZATE BRIANZA	CO	200.046,27
ANZANO DEL PARCO	CO	65.896,80
APPIANO GENTILE	CO	377.801,93
ARGEGNO	CO	99.977,84
AROSIO	CO	200.223,05
ASSO	CO	174.270,87
BARNI	CO	46.644,75
BELLAGIO	CO	672.224,53
BENE LARIO	CO	13.856,14
BEREGAZZO CON FIGLIARO	CO	64.230,01
BINAGO	CO	121.987,46
BIZZARONE	CO	54.404,28
BLESSAGNO	CO	21.220,97
BLEVIO	CO	117.672,69
BREGNANO	CO	178.527,03
BRENNA	CO	89.279,21
BRIENNO	CO	40.745,20
BRUNATE	CO	176.429,56
BULGAROGROSSO	CO	139.921,10
CABIATE	CO	331.259,83
CADORAGO	CO	224.833,10
CAGLIO	CO	107.185,21
CAGNO	CO	57.274,36
CAMPIONE D'ITALIA	CO	315.501,68
CANTU'	CO	2.498.432,52
CANZO	CO	315.547,05
CAPIAGO INTIMIANO	CO	218.330,44
CARATE URIO	CO	108.826,09
CARBONATE	CO	101.592,38
CARIMATE	CO	254.698,51
CARLAZZO	CO	184.954,80
CARUGO	CO	217.304,10
CASASCO D'INTELVI	CO	104.951,36
CASLINO D'ERBA	CO	83.890,86
CASNATE CON BERNATE	CO	173.515,48
CASSINA RIZZARDI	CO	204.130,41



Comune	Prov.	Quota I.M.U. per alimentare F.S.C. 2017 - art. 2, comma 3, D.P.C.M.
CASTELMARTE	CO	62.114,40
CASTELNUOVO BOZZENTE	CO	25.865,05
CASTIGLIONE D'INTELVI	CO	103.136,58
CAVARGNA	CO	14.902,42
CERANO D'INTELVI	CO	53.055,45
CERMENATE	CO	392.381,75
CERNOBBIO	CO	538.319,64
CIRIMIDO	CO	93.165,28
CLAINO CON OSTENO	CO	57.680,42
COLONNO	CO	50.280,43
COLVERDE	CO	172.809,61
COMO	CO	6.581.239,90
CORRIDO	CO	28.504,61
CREMIA	CO	74.984,23
CUCCIAGO	CO	115.755,49
CUSINO	CO	19.467,74
DIZZASCO	CO	71.454,75
DOMASO	CO	171.867,58
DONGO	CO	166.322,60
DOSSO DEL LIRO	CO	9.685,85
ERBA	CO	1.130.841,87
EUPILIO	CO	134.181,65
FAGGETO LARIO	CO	119.362,26
FALOPPIO	CO	151.849,08
FENEGRO'	CO	128.313,13
FIGINO SERENZA	CO	179.618,28
FINO MORNASCO	CO	406.967,07
GARZENO	CO	38.687,62
GERA LARIO	CO	105.414,19
GRANDATE	CO	160.154,51
GRANDOLA ED UNITI	CO	74.940,55
GRAVEDONA ED UNITI	CO	359.344,32
GRIANTE	CO	99.418,52
GUANZATE	CO	231.602,48
INVERIGO	CO	382.836,21
LAGLIO	CO	102.892,41
LAINO	CO	66.604,69
LAMBRUGO	CO	111.613,98
LASNIGO	CO	26.313,25
LEZZENO	CO	141.777,86
LIMIDO COMASCO	CO	108.595,89
LIPOMO	CO	206.932,52
LIVO	CO	6.612,79
LOCATE VARESINO	CO	117.571,79
LOMAZZO	CO	333.564,35

Comune	Prov.	Quota I.M.U. per alimentare F.S.C. 2017 - art. 2, comma 3, D.P.C.M.
LONGONE AL SEGRINO	CO	89.183,79
LUISAGO	CO	74.738,45
LURAGO D'ERBA	CO	208.691,15
LURAGO MARINONE	CO	77.486,32
LURATE CACCIVIO	CO	311.845,62
MAGREGLIO	CO	120.600,05
MARIANO COMENSE	CO	1.170.095,53
MASLIANICO	CO	149.357,78
MENAGGIO	CO	549.276,75
MERONE	CO	138.324,35
MOLTRASIO	CO	188.910,56
MONGUZZO	CO	78.461,62
MONTANO LUCINO	CO	231.970,58
MONTEMEZZO	CO	26.040,36
MONTORFANO	CO	103.114,47
MOZZATE	CO	261.707,96
MUSSO	CO	66.960,10
NESSO	CO	135.303,25
NOVEDRATE	CO	105.242,48
OLGIATE COMASCO	CO	497.714,44
OLTRONA DI SAN MAMETTE	CO	59.231,61
ORSENIKO	CO	110.415,84
PEGLIO	CO	18.137,25
PIANELLO DEL LARIO	CO	103.353,86
PIGRA	CO	40.289,95
PLESIO	CO	113.471,33
POGNANA LARIO	CO	58.906,82
PONNA	CO	31.830,58
PONTE LAMBRO	CO	137.526,40
PORLEZZA	CO	300.596,00
PROSERPIO	CO	44.107,67
PUSIANO	CO	63.484,75
REZZAGO	CO	33.716,09
RODERO	CO	47.721,22
RONAGO	CO	45.698,45
ROVELLASCA	CO	253.019,00
ROVELLO PORRO	CO	278.665,76
SALA COMACINA	CO	69.306,01
SAN BARTOLOMEO VAL CAVARGNA	CO	40.401,98
SAN FEDELE INTELVI	CO	256.925,56
SAN FERMO DELLA BATTAGLIA	CO	256.987,62
SAN NAZZARO VAL CAVARGNA	CO	19.580,52
SAN SIRO	CO	197.757,94
SCHIGNANO	CO	87.799,86




Comune	Prov.	Quota I.M.U. per alimentare F.S.C. 2017 - art. 2, comma 3, D.P.C.M.
SENNA COMASCO	CO	84.862,16
SOLBIATE	CO	66.132,87
SORICO	CO	120.039,90
SORMANO	CO	108.585,29
STAZZONA	CO	39.254,67
TAVERNERIO	CO	221.014,59
TORNO	CO	128.655,71
TREMEZZINA	CO	600.142,47
TREZZONE	CO	18.424,24
TURATE	CO	381.687,49
UGGIATE-TREVANO	CO	153.528,11
VALBRONA	CO	171.729,42
VALMOREA	CO	79.048,76
VAL REZZO	CO	9.325,23
VALSOLDA	CO	211.882,01
VELESO	CO	32.554,77
VENIANO	CO	93.093,31
VERCANA	CO	65.102,66
VERTEMATE CON MINOPRIO	CO	148.508,50
VILLA GUARDIA	CO	292.433,65
ZELBIO	CO	35.146,16
ACQUANEGRA CREMONESE	CR	55.836,02
AGNADELLO	CR	114.816,25
ANNICCO	CR	79.543,54
AZZANELLO	CR	33.085,90
BAGNOLO CREMASCO	CR	159.067,54
BONEMERSE	CR	63.901,63
BORDOLANO	CR	32.844,31
CA' D'ANDREA	CR	45.219,15
CALVATONE	CR	65.392,47
CAMISANO	CR	47.622,22
CAMPAGNOLA CREMASCA	CR	27.240,82
CAPERGNANICA	CR	68.627,60
CAPPELLA CANTONE	CR	50.726,57
CAPPELLA DE' PICENARDI	CR	36.631,36
CAPRALBA	CR	61.328,63
CASALBUTTANO ED UNITI	CR	152.503,82
CASALE CREMASCO VIDOLASCO	CR	43.030,35
CASALETTO CEREDANO	CR	50.115,26
CASALETTO DI SOPRA	CR	23.774,97
CASALETTO VAPRIO	CR	45.732,80
CASALMAGGIORE	CR	570.262,06
CASALMORANO	CR	57.393,33
CASTELDIDONE	CR	31.606,49

Comune	Prov.	Quota I.M.U. per alimentare F.S.C. 2017 - art. 2, comma 3, D.P.C.M.
CASTEL GABBIANO	CR	28.722,67
CASTELLEONE	CR	364.759,42
CASTELVERDE	CR	211.360,04
CASTELVISCONTI	CR	27.528,70
CELLA DATI	CR	45.593,88
CHIEVE	CR	52.475,37
CICOGLIO	CR	48.487,30
CINGIA DE' BOTTI	CR	60.012,46
CORTE DE' CORTESI CON CIGNONE	CR	56.775,88
CORTE DE' FRATI	CR	66.407,24
CREDERA RUBBIANO	CR	72.067,94
CREMA	CR	2.141.077,60
CREMONA	CR	4.324.481,20
CREMOSANO	CR	54.578,77
CROTTA D'ADDA	CR	36.421,90
CUMIGNANO SUL NAVIGLIO	CR	19.104,61
DEROVERE	CR	26.535,40
DOVERA	CR	126.747,10
DRIZZONA	CR	36.652,82
FIESCO	CR	37.170,10
FORMIGARA	CR	50.050,41
GABBIONETA BINANUOVA	CR	58.454,74
GADESCO PIEVE DELMONA	CR	124.099,89
GENIVOLTA	CR	72.785,71
GERRE DE' CAPRIOLI	CR	44.909,90
GOMBITO	CR	31.594,94
GRONTARDO	CR	74.076,62
GRUMELLO CREMONESE ED UNITI	CR	94.144,89
GUSSOLA	CR	94.760,07
ISOLA DOVARESE	CR	53.975,96
IZANO	CR	60.006,02
MADIGNANO	CR	97.018,45
MALAGNINO	CR	66.537,79
MARTIGNANA DI PO	CR	65.395,99
MONTE CREMASCO	CR	44.614,29
MONTODINE	CR	73.885,36
MOSCAZZANO	CR	32.726,58
MOTTA BALUFFI	CR	51.701,94
OFFANENGO	CR	186.160,40
OLMENETA	CR	39.302,25
OSTIANO	CR	106.830,28
PADERNO PONCHIELLI	CR	72.201,53
PALAZZO PIGNANO	CR	116.713,60




Comune	Prov.	Quota I.M.U. per alimentare F.S.C. 2017 - art. 2, comma 3, D.P.C.M.
PANDINO	CR	308.920,71
PERSICO D'OSIMO	CR	104.109,31
PESCAROLO ED UNITI	CR	79.023,44
PESSINA CREMONESE	CR	53.708,14
PIADENA	CR	136.185,49
PIANENGO	CR	60.766,32
PIERANICA	CR	30.180,32
PIEVE D'OLMI	CR	68.939,77
PIEVE SAN GIACOMO	CR	79.358,46
PIZZIGHETTONE	CR	196.684,69
POZZAGLIO ED UNITI	CR	78.813,05
QUINTANO	CR	28.408,63
RICENGO	CR	65.008,44
RIPALTA ARPINA	CR	37.274,37
RIPALTA CREMASCA	CR	101.688,02
RIPALTA GUERINA	CR	12.722,32
RIVAROLO DEL RE ED UNITI	CR	102.752,83
RIVOLTA D'ADDA	CR	287.314,34
ROBECCO D'OGGIO	CR	98.344,19
ROMANENGO	CR	110.904,61
SALVIROLA	CR	38.117,62
SAN BASSANO	CR	89.059,02
SAN DANIELE PO	CR	62.946,80
SAN GIOVANNI IN CROCE	CR	78.564,48
SAN MARTINO DEL LAGO	CR	25.468,12
SCANDOLARA RAVARA	CR	60.937,34
SCANDOLARA RIPA D'OGGIO	CR	25.563,74
SERGNANO	CR	87.452,20
SESTO ED UNITI	CR	116.008,21
SOLAROLO RAINERIO	CR	43.245,09
SONCINO	CR	295.420,38
SORESINA	CR	293.770,42
SOSPIRO	CR	111.232,01
SPINADESCO	CR	69.964,43
SPINEDA	CR	29.240,62
SPINO D'ADDA	CR	182.951,77
STAGNO LOMBARDO	CR	97.761,99
TICENGO	CR	26.241,59
TORLINO VIMERCATI	CR	26.820,85
TORNATA	CR	42.344,32
TORRE DE' PICENARDI	CR	90.380,56
TORRICELLA DEL PIZZO	CR	41.698,09
TRESCORE CREMASCO	CR	75.891,61
TRIGOLO	CR	87.012,61
VAIANO CREMASCO	CR	94.056,13

Comune	Prov.	Quota I.M.U. per alimentare F.S.C. 2017 - art. 2, comma 3, D.P.C.M.
VAILATE	CR	128.162,04
VESCOVATO	CR	145.037,55
VOLONGO	CR	29.781,34
VOLTIDO	CR	29.353,23
ACQUANEGRA SUL CHIESE	MN	169.569,63
ASOLA	MN	494.126,34
BAGNOLO SAN VITO	MN	336.183,20
BIGARELLO	MN	141.450,85
BORGOFRANCO SUL PO	MN	59.384,50
BORGO VIRGILIO	MN	559.792,07
BOZZOLO	MN	179.370,45
CANNETO SULL OGLIO	MN	233.715,66
CARBONARA DI PO	MN	64.596,45
CASALMORO	MN	94.321,19
CASALOLDO	MN	125.689,98
CASALROMANO	MN	73.048,37
CASTELBELFORTE	MN	173.210,38
CASTEL D'ARIO	MN	184.014,50
CASTEL GOFFREDO	MN	503.823,89
CASTELLUCCHIO	MN	293.132,96
CASTIGLIONE DELLE STIVIERE	MN	809.018,53
CAVRIANA	MN	142.360,92
CERESARA	MN	191.388,35
COMMESSAGGIO	MN	55.203,64
CURTATONE	MN	554.242,06
DOSOLO	MN	122.827,26
GAZOLDO DEGLI IPPOLITI	MN	138.732,86
GAZZUOLO	MN	118.469,77
GOITO	MN	512.521,73
GONZAGA	MN	346.116,74
GUIDIZZOLO	MN	270.988,94
MAGNACAVALLO	MN	108.996,52
MANTOVA	MN	3.680.541,38
MARCARIA	MN	429.940,25
MARIANA MANTOVANA	MN	42.763,98
MARMIROLO	MN	317.002,50
MEDOLE	MN	171.691,75
MOGLIA	MN	226.494,06
MONZAMBANO	MN	162.238,07
MOTTEGGIANA	MN	115.809,92
OSTIGLIA	MN	437.998,86
PEGOGNAGA	MN	397.539,33
PIEVE DI CORIANO	MN	53.848,88
PIUBEGA	MN	92.765,94
POGGIO RUSCO	MN	350.885,60




Comune	Prov.	Quota I.M.U. per alimentare F.S.C. 2017 - art. 2, comma 3, D.P.C.M.
POMPONESCO	MN	66.752,12
PONTI SUL MINCIO	MN	96.280,73
PORTO MANTOVANO	MN	460.700,35
QUINGENTOLE	MN	54.563,78
QUISTELLO	MN	277.660,58
REDONDESCO	MN	83.405,22
REVERE	MN	131.818,54
RIVAROLO MANTOVANO	MN	131.396,78
RODIGO	MN	278.719,18
RONCOFERRARO	MN	365.813,45
ROVERBELLA	MN	383.598,62
SABBIONETA	MN	239.706,71
SAN BENEDETTO PO	MN	404.747,17
SAN GIACOMO DELLE SEGNATE	MN	85.815,85
SAN GIORGIO DI MANTOVA	MN	340.154,60
SAN GIOVANNI DEL DOSSO	MN	67.157,56
SAN MARTINO DALL'ARGINE	MN	86.593,86
SCHIVENOGLIA	MN	63.527,36
SERMIDE E FELONICA	MN	382.089,64
SERRAVALLE A PO	MN	88.864,55
SOLFERINO	MN	141.328,64
SUSTINENTE	MN	128.657,12
SUZZARA	MN	646.227,23
VIADANA	MN	948.952,80
VILLA POMA	MN	115.523,25
VILLIMPENTA	MN	105.379,92
VOLTA MANTOVANA	MN	309.783,34
ABBIATEGRASSO	MI	1.343.535,62
ALBAIRATE	MI	154.049,94
ARCONATE	MI	195.630,35
ARESE	MI	786.810,55
ARLUNO	MI	503.827,40
ASSAGO	MI	608.036,80
BARANZATE	MI	240.591,21
BAREGGIO	MI	527.024,88
BASIANO	MI	125.687,57
BASIGLIO	MI	553.684,91
BELLINZAGO LOMBARDO	MI	103.827,48
BERNATE TICINO	MI	114.884,02
BESATE	MI	92.364,50
BINASCO	MI	208.717,79
BOFFALORA SOPRA TICINO	MI	168.578,02
BOLLATE	MI	1.153.594,10
BRESSO	MI	684.105,74

Comune	Prov.	Quota I.M.U. per alimentare F.S.C. 2017 - art. 2, comma 3, D.P.C.M.
BUBBIANO	MI	43.710,32
BUCCINASCO	MI	604.706,99
BUSCATE	MI	146.658,83
BUSSERO	MI	174.535,23
BUSTO GAROLFO	MI	461.369,65
CALVIGNASCO	MI	25.531,39
CAMBIAGO	MI	170.501,24
CANEGRATE	MI	304.649,60
CARPIANO	MI	81.255,44
CARUGATE	MI	414.653,97
CASARILE	MI	93.704,49
CASOREZZO	MI	193.525,05
CASSANO D'ADDA	MI	565.826,39
CASSINA DE' PECCHI	MI	447.060,49
CASSINETTA DI LUGAGNANO	MI	56.399,67
CASTANO PRIMO	MI	455.495,09
CERNUSCO SUL NAVIGLIO	MI	1.553.696,41
CERRO AL LAMBRO	MI	97.611,10
CERRO MAGGIORE	MI	457.921,99
CESANO BOSCONI	MI	583.147,80
CESATE	MI	341.956,79
CINISELLO BALSAMO	MI	1.991.207,14
CISLIANO	MI	153.415,51
COLOGNO MONZESE	MI	1.305.965,29
COLTURANO	MI	55.048,60
CORBETTA	MI	555.613,74
CORMANO	MI	521.289,46
CORNAREDO	MI	589.788,12
CORSICO	MI	739.851,71
CUGGIONO	MI	256.180,88
CUSAGO	MI	289.783,52
CUSANO MILANINO	MI	644.970,56
DAIRAGO	MI	159.767,94
DRESANO	MI	76.615,29
GAGGIANO	MI	283.969,21
GARBAGNATE MILANESE	MI	762.268,98
GESSATE	MI	279.435,81
GORGONZOLA	MI	722.387,13
GREZZAGO	MI	124.517,15
GUDO VISCONTI	MI	41.070,03
INVERUNO	MI	323.572,44
INZAGO	MI	283.695,25
LACCHIARELLA	MI	268.075,87
LAINATE	MI	815.259,89
LEGNANO	MI	2.763.962,22




Comune	Prov.	Quota I.M.U. per alimentare F.S.C. 2017 - art. 2, comma 3, D.P.C.M.
LISCATE	MI	119.829,68
LOCATE DI TRIULZI	MI	259.209,50
MAGENTA	MI	1.218.609,37
MAGNAGO	MI	339.137,20
MARCALLO CON CASONE	MI	192.563,94
MASATE	MI	103.168,88
MEDIGLIA	MI	288.628,74
MELEGNANO	MI	614.216,88
MELZO	MI	709.429,74
MESERO	MI	137.413,45
MILANO	MI	127.438.676,31
MORIMONDO	MI	100.682,14
MOTTA VISCONTI	MI	251.070,29
NERVIANO	MI	465.655,40
NOSATE	MI	43.347,76
NOVATE MILANESE	MI	662.746,38
NOVIGLIO	MI	96.529,20
OPERA	MI	541.036,82
OSSONA	MI	168.426,81
OZZERO	MI	87.802,93
PADERNO DUGNANO	MI	1.277.159,85
PANTIGLIATE	MI	133.118,54
PARABIAGO	MI	861.037,22
PAULLO	MI	329.958,68
PERO	MI	503.066,57
PESCHIERA BORROMEO	MI	983.209,71
PESSANO CON BORNAGO	MI	240.107,72
PIEVE EMANUELE	MI	667.590,85
PIOLTELLO	MI	950.516,62
POGLIANO MILANESE	MI	265.912,31
POZZO D'ADDA	MI	118.774,42
POZZUOLO MARTESANA	MI	222.806,28
PREGNANA MILANESE	MI	225.225,54
RESCALDINA	MI	461.706,90
RHO	MI	2.430.411,99
ROBECCHETTO CON INDUNO	MI	190.841,05
ROBECCO SUL NAVIGLIO	MI	231.520,60
RODANO	MI	153.441,41
ROSATE	MI	206.000,25
ROZZANO	MI	1.118.833,77
SAN COLOMBANO AL LAMBRO	MI	321.276,91
SAN DONATO MILANESE	MI	1.741.191,23
SAN GIORGIO SU LEGNANO	MI	158.815,27
SAN GIULIANO MILANESE	MI	1.032.499,33
SANTO STEFANO TICINO	MI	197.497,33

Comune	Prov.	Quota I.M.U. per alimentare F.S.C. 2017 - art. 2, comma 3, D.P.C.M.
SAN VITTORE OLONA	MI	220.699,77
SAN ZENONE AL LAMBRO	MI	79.524,69
SEDRIANO	MI	321.394,70
SEGRATE	MI	1.994.579,35
SENAGO	MI	657.236,20
SESTO SAN GIOVANNI	MI	4.000.850,33
SETTALA	MI	311.559,84
SETTIMO MILANESE	MI	737.125,97
SOLARO	MI	310.879,95
TREZZANO ROSA	MI	173.892,35
TREZZANO SUL NAVIGLIO	MI	697.250,51
TREZZO SULL'ADDA	MI	496.274,02
TRIBIANO	MI	88.524,79
TRUCCAZZANO	MI	199.929,94
TURBIGO	MI	313.839,90
VANZAGHELLO	MI	202.991,35
VANZAGO	MI	184.219,97
VAPRIO D'ADDA	MI	283.225,08
VERMEZZO	MI	99.151,36
VERNATE	MI	133.487,67
VIGNATE	MI	278.199,79
VILLA CORTESE	MI	174.158,43
VIMODRONE	MI	614.797,27
VITTUONE	MI	308.444,28
VIZZOLO PREDABISSI	MI	101.092,57
ZELO SURRIGONE	MI	57.191,20
ZIBIDO SAN GIACOMO	MI	226.833,93
ALAGNA	PV	31.398,95
ALBAREDO ARNABOLDI	PV	26.838,43
ALBONESE	PV	24.029,10
ALBUZZANO	PV	103.197,81
ARENA PO	PV	93.925,98
BADIA PAVESE	PV	21.093,01
BAGNARIA	PV	29.839,92
BARBIANELLO	PV	45.288,73
BASCAPE'	PV	64.541,77
BASTIDA PANCARANA	PV	39.777,34
BATTUDA	PV	37.737,89
BELGIOIOSO	PV	155.957,92
BEREGUARDO	PV	94.687,09
BORGARELLO	PV	62.230,25
BORGOPRIOLO	PV	55.185,37
BORGORATTO MORMOROLO	PV	20.924,41
BORGOSAN SIRO	PV	62.147,14
BORNASCO	PV	78.784,46




Comune	Prov.	Quota I.M.U. per alimentare F.S.C. 2017 - art. 2, comma 3, D.P.C.M.
BOSNASCO	PV	36.252,27
BRALLO DI PREGOLA	PV	85.091,92
BREME	PV	60.535,60
BRESSANA BOTTARONE	PV	113.829,77
BRONI	PV	358.104,84
CALVIGNANO	PV	9.603,90
CAMPOSPINOSO	PV	37.379,84
CANDIA LOMELLINA	PV	96.947,28
CANEVINO	PV	5.616,76
CANNETO PAVESE	PV	78.910,34
CARBONARA AL TICINO	PV	71.634,43
CASANOVA LONATI	PV	26.243,15
CASATISMA	PV	40.123,69
CASEI GEROLA	PV	164.188,59
CASORATE PRIMO	PV	236.861,07
CASSOLNOVO	PV	230.037,64
CASTANA	PV	51.945,89
CASTEGGIO	PV	358.373,17
CASTELLETTO DI BRANDUZZO	PV	53.400,23
CASTELLO D'AGOGNA	PV	50.086,15
CASTELNOVETTO	PV	67.026,47
CAVA MANARA	PV	145.699,15
CECIMA	PV	14.734,65
CERANOVA	PV	51.772,30
CERETTO LOMELLINA	PV	24.424,85
CERGNAGO	PV	51.276,21
CERTOSA DI PAVIA	PV	88.721,41
CERVESINA	PV	38.845,42
CHIGNOLO PO	PV	142.376,81
CIGOGNOLA	PV	72.416,38
CILAVEGNA	PV	136.886,81
CODEVILLA	PV	47.615,62
CONFIENZA	PV	120.846,27
COPIANO	PV	44.434,77
CORANA	PV	34.557,94
CORNALE E BASTIDA	PV	22.942,24
CORTEOLONA E GENZONE	PV	102.071,69
CORVINO SAN QUIRICO	PV	50.479,26
COSTA DE' NOBILI	PV	38.107,65
COZZO	PV	65.692,90
CURA CARPIGNANO	PV	93.014,67
DORNO	PV	195.736,42
FERRERA ERBOGNONE	PV	91.082,91
FILIGHERA	PV	39.767,13
FORTUNAGO	PV	28.776,19

Comune	Prov.	Quota I.M.U. per alimentare F.S.C. 2017 - art. 2, comma 3, D.P.C.M.
FRASCAROLO	PV	80.155,94
GALLIAVOLA	PV	31.473,44
GAMBARANA	PV	36.335,53
GAMBOLO'	PV	305.238,42
GARLASCO	PV	361.234,12
GERENZAGO	PV	39.571,70
GIUSSAGO	PV	152.995,73
GODIASCO SALICE TERME	PV	219.043,95
GOLFERENZO	PV	14.894,66
GRAVELLONA LOMELLINA	PV	118.561,21
GROPELLO CAIROLI	PV	148.386,42
INVERNO E MONTELEONE	PV	56.623,75
LANDRIANO	PV	176.972,97
LANGOSCO	PV	43.792,55
LARDIRAGO	PV	38.129,74
LINAROLO	PV	73.374,03
LIRIO	PV	7.955,53
LOMELLO	PV	93.515,31
LUNGAVILLA	PV	64.528,49
MAGHERNO	PV	41.001,84
MARCIGNAGO	PV	67.905,95
MARZANO	PV	48.202,91
MEDE	PV	254.644,69
MENCONICO	PV	40.395,04
MEZZANA BIGLI	PV	58.353,28
MEZZANA RABATTONI	PV	20.635,07
MEZZANINO	PV	62.166,64
MIRADOLO TERME	PV	132.078,64
MONTALTO PAVESE	PV	44.479,52
MONTEBELLO DELLA BATTAGLIA	PV	118.914,74
MONTECALVO VERSIGGIA	PV	31.710,37
MONTESCANO	PV	25.926,88
MONTESEGALE	PV	23.552,22
MONTICELLI PAVESE	PV	38.199,52
MONTU' BECCARIA	PV	136.140,52
MORNICO LOSANA	PV	49.687,65
MORTARA	PV	548.371,26
NICORVO	PV	31.773,81
OLEVANO DI LOMELLINA	PV	37.252,26
OLIVA GESSI	PV	9.988,19
OTTOBIANO	PV	85.934,39
PALESTRO	PV	70.356,28
PANCARANA	PV	23.209,70
PARONA	PV	82.588,48



Comune	Prov.	Quota I.M.U. per alimentare F.S.C. 2017 - art. 2, comma 3, D.P.C.M.
PAVIA	PV	3.997.611,74
PIETRA DE' GIORGI	PV	67.729,38
PIEVE ALBIGNOLA	PV	61.497,14
PIEVE DEL CAIRO	PV	101.841,14
PIEVE PORTO MORONE	PV	81.515,34
PINAROLO PO	PV	54.983,74
PIZZALE	PV	35.561,30
PONTE NIZZA	PV	53.051,18
PORTALBERA	PV	43.460,17
REA	PV	16.544,73
REDAVALLE	PV	51.150,53
RETOBIDO	PV	64.134,73
RIVANAZZANO TERME	PV	320.021,87
ROBBIO	PV	239.277,66
ROBECCO PAVESE	PV	31.437,82
ROCCA DE' GIORGI	PV	5.631,17
ROCCA SUSELLA	PV	21.048,98
ROGNANO	PV	36.555,10
ROMAGNESE	PV	71.058,00
RONCARO	PV	35.659,78
ROSASCO	PV	57.351,57
ROVESCALA	PV	59.698,83
RUINO	PV	37.847,83
SAN CIPRIANO PO	PV	32.515,87
SAN DAMIANO AL COLLE	PV	50.022,10
SAN GENESIO ED UNITI	PV	112.280,13
SAN GIORGIO DI LOMELLINA	PV	88.077,57
SAN MARTINO SICCOMARIO	PV	278.047,45
SANNAZZARO DE' BURGONDI	PV	171.248,32
SANTA CRISTINA E BISSONE	PV	77.314,80
SANTA GIULETTA	PV	75.936,77
SANT'ALESSIO CON VIALONE	PV	35.745,47
SANTA MARGHERITA DI STAFFORA	PV	50.780,36
SANTA MARIA DELLA VERSA	PV	111.253,89
SANT'ANGELO LOMELLINA	PV	41.026,71
SAN ZENONE AL PO	PV	26.662,39
SARTIRANA LOMELLINA	PV	98.607,94
SCALDASOLE	PV	52.532,91
SEMIANA	PV	23.763,74
SILVANO PIETRA	PV	50.922,17
SIZIANO	PV	274.605,56
SOMMO	PV	51.116,60
SPESSA	PV	36.320,86
STRADELLA	PV	524.056,12

Comune	Prov.	Quota I.M.U. per alimentare F.S.C. 2017 - art. 2, comma 3, D.P.C.M.
SUARDI	PV	27.836,76
TORRAZZA COSTE	PV	59.752,20
TORRE BERETTI E CASTELLARO	PV	66.597,25
TORRE D'ARESE	PV	25.311,11
TORRE DE' NEGRI	PV	16.207,27
TORRE D'ISOLA	PV	122.553,39
TORREVECCHIA PIA	PV	99.644,81
TORRICELLA VERZATE	PV	38.639,54
TRAVACO' SICCOMARIO	PV	135.061,94
TRIVOLZIO	PV	62.383,18
TROMELLO	PV	167.784,37
TROVO	PV	35.784,69
VAL DI NIZZA	PV	58.506,80
VALEGGIO	PV	36.747,75
VALLE LOMELLINA	PV	125.766,63
VALLE SALIMBENE	PV	45.267,72
VALVERDE	PV	26.792,51
VARZI	PV	177.304,36
VELEZZO LOMELLINA	PV	26.213,86
VELLEZZO BELLINI	PV	74.787,60
VERRETTO	PV	12.308,70
VERRUA PO	PV	53.454,25
VIDIGULFO	PV	164.631,72
VIGEVARO	PV	2.215.707,89
VILLA BISCOSSI	PV	15.606,86
VILLANOVA D'ARDENGI	PV	36.021,59
VILLANTERIO	PV	98.882,35
VISTARINO	PV	50.363,05
VOGHERA	PV	1.779.560,02
VOLPARA	PV	10.888,80
ZAVATTARELLO	PV	66.539,43
ZECCONE	PV	41.412,36
ZEME LOMELLINA	PV	92.857,78
ZENEVREDO	PV	37.460,49
ZERBO	PV	19.816,30
ZERBOLO'	PV	114.593,93
ZINASCO	PV	137.211,79
ALBAREDO PER SAN MARCO	SO	17.873,19
ALBOSAGGIA	SO	138.036,79
ANDALO VALTELLINO	SO	27.870,78
APRICA	SO	516.808,32
ARDENNO	SO	137.862,98
BEMA	SO	6.743,92
BERBENNO DI VALTELLINA	SO	195.272,03
BIANZONE	SO	65.122,00




Comune	Prov.	Quota I.M.U. per alimentare F.S.C. 2017 - art. 2, comma 3, D.P.C.M.
BORMIO	SO	911.863,10
BUGLIO IN MONTE	SO	110.043,17
CAIOLO	SO	52.022,87
CAMPODOLCINO	SO	230.293,23
CASPOGGIO	SO	158.897,10
CASTELLO DELL'ACQUA	SO	35.501,26
CASTIONE ANDEVENNO	SO	92.378,81
CEDRASCO	SO	14.485,90
CERCINO	SO	30.122,45
CHIAVENNA	SO	282.930,11
CHIESA IN VALMALENCO	SO	434.797,10
CHIURO	SO	124.777,06
CINO	SO	11.628,96
CIVO	SO	121.219,71
COLORINA	SO	54.756,39
COSIO VALTELLINO	SO	233.587,49
DAZIO	SO	42.855,02
DELEBIO	SO	143.471,91
DUBINO	SO	164.620,53
FAEDO VALTELLINO	SO	25.106,36
FORCOLA	SO	26.509,54
FUSINE	SO	28.350,63
GEROLA ALTA	SO	35.867,25
GORDONA	SO	90.236,75
GROSIO	SO	218.990,37
GROSOTTO	SO	106.418,55
LANZADA	SO	103.023,79
LIVIGNO	SO	1.080.431,67
LOVERO	SO	36.332,03
MADESIMO	SO	520.459,39
MANTELLIO	SO	23.877,51
MAZZO DI VALTELLINA	SO	53.961,20
MELLO	SO	44.454,24
MESE	SO	59.103,68
MONTAGNA IN VALTELLINA	SO	139.601,98
MORBEGNO	SO	548.185,23
NOVATE MEZZOLA	SO	90.110,69
PEDESINA	SO	4.710,94
PIANTEDO	SO	89.111,65
PIATEDA	SO	97.518,86
PIURO	SO	68.728,49
POGGIRIDENTI	SO	73.512,44
PONTE IN VALTELLINA	SO	132.057,74
POSTALESIO	SO	31.374,18
PRATA CAMPORACCIO	SO	114.322,73

Comune	Prov.	Quota I.M.U. per alimentare F.S.C. 2017 - art. 2, comma 3, D.P.C.M.
RASURA	SO	17.068,64
ROGOLO	SO	30.676,42
SAMOLACO	SO	122.487,84
SAN GIACOMO FILIPPO	SO	49.496,73
SERNIO	SO	20.723,06
SONDALO	SO	205.756,62
SONDRIO	SO	1.288.915,65
SPRIANA	SO	8.415,86
TALAMONA	SO	165.541,59
TARTANO	SO	31.268,00
TEGLIO	SO	367.907,72
TIRANO	SO	461.282,94
TORRE DI SANTA MARIA	SO	60.262,98
TOVO DI SANT'AGATA	SO	35.176,24
TRAONA	SO	114.224,09
TRESIVIO	SO	108.558,47
VALDIDENTRO	SO	378.528,38
VALDISOTTO	SO	277.479,98
VALFURVA	SO	230.581,83
VAL MASINO	SO	72.284,28
VERCEIA	SO	47.161,23
VERVIO	SO	20.699,50
VILLA DI CHIAVENNA	SO	47.610,22
VILLA DI TIRANO	SO	172.710,61
AGRA	VA	35.617,25
ALBIZZATE	VA	158.021,39
ANGERA	VA	277.209,73
ARCISATE	VA	276.062,91
ARSAGO SEPRIO	VA	128.196,45
AZZATE	VA	183.522,08
AZZIO	VA	26.040,96
BARASSO	VA	91.904,21
BARDELLO	VA	48.790,91
BEDERO VALCUVIA	VA	28.248,80
BESANO	VA	63.156,72
BESNATE	VA	139.754,59
BESOZZO	VA	265.790,00
BIANDRONNO	VA	75.637,98
BISUSCHIO	VA	100.587,81
BODIO LOMNAGO	VA	74.852,44
BREBBIA	VA	93.564,41
BREGANO	VA	27.217,45
BRENTA	VA	41.221,16
BREZZO DI BEDERO	VA	127.439,89
BRINZIO	VA	24.510,63




Comune	Prov.	Quota I.M.U. per alimentare F.S.C. 2017 - art. 2, comma 3, D.P.C.M.
BRISSAGO-VALTRAVAGLIA	VA	40.904,84
BRUNELLO	VA	38.222,75
BRUSIMPIANO	VA	60.415,20
BUGUGGIATE	VA	106.193,61
BUSTO ARSIZIO	VA	3.602.529,04
CADEGLIANO-VICONAGO	VA	81.288,38
CADREZZATE	VA	67.485,75
CAIRATE	VA	154.861,72
CANTELLO	VA	136.221,64
CARAVATE	VA	65.159,17
CARDANO AL CAMPO	VA	433.100,62
CARNAGO	VA	142.250,49
CARONNO PERTUSELLA	VA	445.099,70
CARONNO VARESE	VA	112.990,98
CASALE LITTA	VA	68.155,51
CASALZUIGNO	VA	46.402,53
CASCIAGO	VA	108.622,51
CASORATE SEMPIONE	VA	167.177,81
CASSANO MAGNAGO	VA	709.737,12
CASSANO VALCUVIA	VA	23.078,40
CASTELLANZA	VA	630.321,01
CASTELLO CABIAGLIO	VA	27.599,05
CASTELSEPRIO	VA	41.837,57
CASTELVECCANA	VA	150.519,52
CASTIGLIONE OLONA	VA	157.851,34
CASTRONNO	VA	132.888,43
CAVARIA CON PREMEZZO	VA	139.607,30
CAZZAGO BRABBIA	VA	27.224,88
CISLAGO	VA	264.024,54
CITTIGLIO	VA	126.417,47
CLIVIO	VA	56.178,46
COCQUIO-TREVISAGO	VA	138.415,62
COMABBIO	VA	55.733,28
COMERIO	VA	117.939,35
CREMENAGA	VA	24.983,66
CROSIO DELLA VALLE	VA	19.315,03
CUASSO AL MONTE	VA	125.366,35
CUGLIATE-FABIASCO	VA	80.498,90
CUNARDO	VA	94.695,52
CURIGLIA CON MONTEVIASCO	VA	13.920,65
CUVEGLIO	VA	91.780,61
CUVIO	VA	55.673,35
DAVERIO	VA	101.483,67
DUMENZA	VA	57.970,57
DUNO	VA	14.543,27

Comune	Prov.	Quota I.M.U. per alimentare F.S.C. 2017 - art. 2, comma 3, D.P.C.M.
FAGNANO OLONA	VA	327.814,37
FERNO	VA	196.259,89
FERRERA DI VARESE	VA	17.229,89
GALLARATE	VA	2.639.169,87
GALLIATE LOMBARDO	VA	32.400,21
GAVIRATE	VA	331.733,30
GAZZADA SCHIANNO	VA	171.511,84
GEMONIO	VA	88.779,93
GERENZANO	VA	285.641,51
GERMIGNAGA	VA	133.124,95
GOLASECCA	VA	65.287,42
GORLA MAGGIORE	VA	128.261,14
GORLA MINORE	VA	150.458,05
GORNATE OLONA	VA	65.674,83
GRANTOLA	VA	27.316,87
INARZO	VA	24.485,52
INDUNO OLONA	VA	258.205,64
ISPRA	VA	242.534,24
JERAGO CON ORAGO	VA	139.039,37
LAVENA-PONTE TRESA	VA	219.820,42
LAVENO-MOMBELLO	VA	534.586,06
LEGGIUNO	VA	160.675,31
LONATE CEPPINO	VA	99.347,49
LONATE POZZOLO	VA	399.646,99
LOZZA	VA	25.387,64
LUINO	VA	719.965,38
LUVINATE	VA	78.075,13
MACCAGNO CON PINO E VEDDASCA	VA	187.375,55
MALGESSO	VA	25.950,83
MALNATE	VA	387.736,83
MARCHIROLO	VA	105.961,55
MARNATE	VA	216.558,06
MARZIO	VA	21.295,94
MASCIAGO PRIMO	VA	11.143,47
MERCALLO	VA	50.815,56
MESENZANA	VA	49.734,62
MONTEGRINO-VALTRAVAGLIA	VA	61.402,06
MONVALLE	VA	65.865,36
MORAZZONE	VA	100.108,00
MORNAGO	VA	159.915,77
OGGIONA CON SANTO STEFANO	VA	129.390,07
OLGIATE OLONA	VA	340.660,28
ORIGGIO	VA	261.070,76




Comune	Prov.	Quota I.M.U. per alimentare F.S.C. 2017 - art. 2, comma 3, D.P.C.M.
ORINO	VA	42.308,63
OSMATE	VA	29.518,57
PORTO CERESIO	VA	117.561,38
PORTO VALTRAVAGLIA	VA	168.837,10
RANCIO VALCUVIA	VA	28.324,01
SALTRIO	VA	77.050,96
RANCO	VA	109.420,21
SAMARATE	VA	447.541,56
SANGIANO	VA	38.513,19
SARONNO	VA	1.376.842,78
SESTO CALENDE	VA	548.416,57
SOLBIATE ARNO	VA	108.976,34
SOLBIATE OLONA	VA	154.213,29
SOMMA LOMBARDO	VA	566.193,70
SUMIRAGO	VA	156.564,55
TAINO	VA	120.209,48
TERNATE	VA	92.104,48
TRADATE	VA	636.776,79
TRAVEDONA-MONATE	VA	118.258,07
TRONZANO LAGO MAGGIORE	VA	31.011,19
UBOLDO	VA	346.724,00
VALGANNA	VA	57.621,29
VARANO BORGHI	VA	49.004,71
VARESE	VA	4.861.766,02
VEDANO OLONA	VA	178.375,42
VENEGONO INFERIORE	VA	164.666,79
VENEGONO SUPERIORE	VA	219.870,28
VERGIATE	VA	298.458,82
VIGGIU'	VA	120.963,10
VIZZOLA TICINO	VA	50.297,02
ABBADIA LARIANA	LC	217.145,36
AIRUNO	LC	107.950,71
ANNONE DI BRIANZA	LC	107.794,46
BALLABIO	LC	312.830,74
BARZAGO	LC	127.829,05
BARZANO'	LC	237.112,47
BARZIO	LC	533.356,84
BELLANO	LC	307.477,86
BOSISIO PARINI	LC	159.853,14
BRIVIO	LC	199.843,87
BULCIAGO	LC	117.941,49
CALCO	LC	206.433,64
CALOLZIOCORTE	LC	459.277,00
CARENNO	LC	83.485,61
CASARGO	LC	163.615,80

Comune	Prov.	Quota I.M.U. per alimentare F.S.C. 2017 - art. 2, comma 3, D.P.C.M.
CASATENOVO	LC	453.699,00
CASSAGO BRIANZA	LC	139.516,91
CASSINA VALSASSINA	LC	155.814,41
CASTELLO DI BRIANZA	LC	101.182,96
CERNUSCO LOMBARDONE	LC	175.929,18
CESANA BRIANZA	LC	116.271,59
CIVATE	LC	129.459,88
COLICO	LC	696.956,54
COLLE BRIANZA	LC	104.376,29
CORTENOVA	LC	103.147,58
COSTA MASNAGA	LC	235.386,54
CRANDOLA VALSASSINA	LC	34.899,79
CREMELLA	LC	60.580,07
CREMENO	LC	438.885,15
DERVIO	LC	210.565,31
DOLZAGO	LC	104.992,01
DORIO	LC	38.417,93
ELLO	LC	45.122,31
ERVE	LC	24.308,26
ESINO LARIO	LC	150.027,29
GALBIATE	LC	336.540,23
GARBAGNATE MONASTERO	LC	125.777,87
GARLATE	LC	112.164,81
IMBERSAGO	LC	94.473,10
INTROBIO	LC	176.565,20
INTROZZO	LC	22.832,52
LA VALLETTA BRIANZA	LC	166.675,61
LECCO	LC	3.489.979,98
LIERNA	LC	222.796,05
LOMAGNA	LC	169.332,47
MALGRATE	LC	166.430,98
MANDELLO DEL LARIO	LC	580.959,79
MARGNO	LC	97.233,42
MERATE	LC	770.302,59
MISSAGLIA	LC	375.977,37
MOGGIO	LC	337.519,09
MOLTENO	LC	127.100,12
MONTE MARENZO	LC	41.080,03
MONTEVECCHIA	LC	112.793,49
MONTICELLO	LC	172.783,67
MORTERONE	LC	15.153,41
NIBIONNO	LC	118.597,23
OGGIONO	LC	503.873,59
OLGIATE MOLGORA	LC	265.350,81
OLGINATE	LC	366.225,32



Comune	Prov.	Quota I.M.U. per alimentare F.S.C. 2017 - art. 2, comma 3, D.P.C.M.
OLIVETO LARIO	LC	169.569,25
OSNAGO	LC	202.670,60
PADERNO D'ADDA	LC	108.029,21
PAGNONA	LC	15.697,58
PARLASCO	LC	11.096,56
PASTURO	LC	174.387,41
PERLEDO	LC	175.419,41
PESCATO	LC	100.537,76
PREMANA	LC	140.054,74
PRIMALUNA	LC	156.691,62
ROBBIATE	LC	235.727,83
ROGENO	LC	138.440,97
SANTA MARIA HOE'	LC	74.384,35
SIRONE	LC	94.801,90
SIRTORI	LC	126.203,38
SUEGLIO	LC	40.457,71
SUELLO	LC	66.039,60
TACENO	LC	62.385,07
TORRE DE' BUSI	LC	91.270,92
TREMENICO	LC	15.028,97
VALGREGHENTINO	LC	120.971,78
VALMADRERA	LC	444.319,67
VARENNA	LC	141.103,64
VENDROGNO	LC	63.311,30
VERCURAGO	LC	89.829,63
VERDERIO	LC	141.398,19
VESTRENO	LC	33.037,40
VIGANO'	LC	76.850,41
ABBADIA CERRETO	LO	18.762,78
BERTONICO	LO	90.769,35
BOFFALORA D'ADDA	LO	34.453,95
BORGHETTO LODIGIANO	LO	151.005,67
BORGO SAN GIOVANNI	LO	55.064,94
BREMBIO	LO	94.857,66
CAMAIRAGO	LO	38.397,95
CASALETTO LODIGIANO	LO	55.881,15
CASALMAIOCCO	LO	61.748,52
CASALPUSTERLENGO	LO	493.869,36
CASELLE LANDI	LO	74.098,85
CASELLE LURANI	LO	65.120,31
CASTELNUOVO BOCCA D'ADDA	LO	65.580,53
CASTIGLIONE D'ADDA	LO	133.024,51
CASTIRAGA VIDARDO	LO	72.149,06
CAVACURTA	LO	33.496,77
CAVENAGO D'ADDA	LO	93.809,02

Comune	Prov.	Quota I.M.U. per alimentare F.S.C. 2017 - art. 2, comma 3, D.P.C.M.
CERVIGNANO D'ADDA	LO	41.185,95
CODOGNO	LO	549.556,18
COMAZZO	LO	70.963,35
CORNEGLIANO LAUDENSE	LO	80.318,36
CORNO GIOVINE	LO	45.004,71
CORNOVECCHIO	LO	21.439,48
CORTE PALASIO	LO	53.339,55
CRESPIATICA	LO	54.553,22
FOMBIO	LO	59.122,46
GALGAGNANO	LO	35.799,85
GRAFFIGNANA	LO	84.624,31
GUARDAMIGLIO	LO	99.054,14
LIVRAGA	LO	79.759,13
LODI	LO	2.477.899,42
LODI VECCHIO	LO	219.475,13
MACCASTORNA	LO	13.068,68
MAIRAGO	LO	50.319,73
MALEO	LO	120.291,31
MARUDO	LO	44.276,90
MASSALENGO	LO	91.400,26
MELETI	LO	27.041,83
MERLINO	LO	60.626,23
MONTANASO LOMBARDO	LO	72.930,99
MULAZZANO	LO	132.544,83
ORIO LITTA	LO	62.347,86
OSPEDALETTO LODIGIANO	LO	60.858,34
OSSAGO LODIGIANO	LO	45.485,45
PIEVE FISSIRAGA	LO	67.135,47
SALERANO SUL LAMBRO	LO	48.881,83
SAN FIORANO	LO	59.205,48
SAN MARTINO IN STRADA	LO	110.012,41
SAN ROCCO AL PORTO	LO	129.799,73
SANT'ANGELO LODIGIANO	LO	533.002,52
SANTO STEFANO LODIGIANO	LO	61.883,67
SECUGNAGO	LO	57.501,55
SENNALODIGIANA	LO	82.700,66
SOMAGLIA	LO	108.655,15
SORDIO	LO	75.263,05
TAVAZZANO CON VILLAVESCO	LO	150.594,18
TERRANOVA DEI PASSERINI	LO	56.555,00
TURANO LODIGIANO	LO	75.148,96
VALERA FRATTA	LO	45.233,05
VILLANOVA DEL SILLARO	LO	54.404,99
ZELO BUON PERSICO	LO	172.208,21
AGRATE BRIANZA	MB	852.180,18



Comune	Prov.	Quota I.M.U. per alimentare F.S.C. 2017 - art. 2, comma 3, D.P.C.M.
AICURZIO	MB	64.060,71
ALBIATE	MB	178.697,89
ARCORE	MB	695.408,70
BARLASSINA	MB	257.988,45
BELLUSCO	MB	225.865,43
BERNAREGGIO	MB	293.439,00
BESANA IN BRIANZA	MB	589.548,54
BIASSONO	MB	484.838,05
BOVISIO-MASCIAGO	MB	543.689,50
BRIOSCO	MB	193.581,37
BRUGHERIO	MB	1.144.773,63
BURAGO DI MOLGORA	MB	137.024,21
BUSNAGO	MB	197.286,43
CAMPARADA	MB	52.130,36
CAPONAGO	MB	118.839,04
CARATE BRIANZA	MB	766.330,23
CARNATE	MB	192.188,97
CAVENAGO DI BRIANZA	MB	168.985,13
CERIANO LAGHETTO	MB	233.682,33
CESANO MADERNO	MB	1.173.521,42
COGLIATE	MB	250.125,71
CONCOREZZO	MB	522.717,62
CORNATE D'ADDA	MB	327.580,86
CORREZZANA	MB	63.518,61
DESIO	MB	1.584.408,43
GIUSSANO	MB	965.255,99
LAZZATE	MB	283.533,08
LENTATE SUL SEVESO	MB	526.368,20
LESMO	MB	280.586,72
LIMBIATE	MB	732.292,09
LISSONE	MB	1.863.057,57
MACHERIO	MB	271.224,75
MEDA	MB	1.116.904,17
MEZZAGO	MB	111.047,10
MISINTO	MB	164.673,05
MONZA	MB	7.782.715,03
MUGGIO'	MB	696.807,00
NOVA MILANESE	MB	585.002,58
ORNAGO	MB	132.976,31
RENATE	MB	113.472,62
RONCELLO	MB	83.950,96
RONCO BRIANTINO	MB	113.775,21
SEREGNO	MB	2.463.104,94
SEVESO	MB	676.740,42
SOVICO	MB	310.182,92

Comune	Prov.	Quota I.M.U. per alimentare F.S.C. 2017 - art. 2, comma 3, D.P.C.M.
SULBIATE	MB	160.427,70
TRIUGGIO	MB	283.900,91
USMATE VELATE	MB	308.731,01
VAREDO	MB	507.563,96
VEDANO AL LAMBRO	MB	361.858,63
VEDUGGIO CON COLZANO	MB	133.237,44
VERANO BRIANZA	MB	290.089,38
VILLASANTA	MB	503.307,14
VIMERCATE	MB	1.371.130,79
ARENZANO	GE	1.914.886,03
AVEGNO	GE	129.106,79
BARGAGLI	GE	155.468,36
BOGLIASCO	GE	518.306,91
BORZONASCA	GE	114.723,27
BUSALLA	GE	405.497,36
CAMOGLI	GE	1.235.244,79
CAMPO LIGURE	GE	163.765,28
CAMPOMORONE	GE	322.935,41
CARASCO	GE	186.800,57
CASARZA LIGURE	GE	351.899,32
CASELLA	GE	223.930,66
CASTIGLIONE CHIAVARESE	GE	101.371,18
CERANESI	GE	217.137,31
CHIAVARI	GE	3.926.986,53
CICAGNA	GE	117.979,31
COGOLETO	GE	615.264,73
COGORNO	GE	256.746,94
COREGLIA LIGURE	GE	12.018,57
CROCEFIESCHI	GE	102.795,86
DAVAGNA	GE	124.923,06
FASCIA	GE	15.482,49
FAVALE DI MALVARO	GE	26.311,14
FONTANIGORDA	GE	78.230,30
GENOVA	GE	38.381.287,81
GORRETO	GE	25.249,81
ISOLA DEL CANTONE	GE	85.897,96
LAVAGNA	GE	1.700.726,02
LEIVI	GE	199.974,59
LORSICA	GE	22.237,96
LUMARZO	GE	79.870,99
MASONE	GE	169.511,96
MELE	GE	125.533,92
MEZZANEGO	GE	75.931,44
MIGNANEGO	GE	236.997,83
MOCONESI	GE	132.436,29




Comune	Prov.	Quota I.M.U. per alimentare F.S.C. 2017 - art. 2, comma 3, D.P.C.M.
MONEGLIA	GE	824.577,28
MONTEBRUNO	GE	30.030,62
MONTOGGIO	GE	194.268,43
NE	GE	79.624,73
NEIRONE	GE	79.711,91
ORERO	GE	26.572,25
PIEVE LIGURE	GE	289.307,40
PORTOFINO	GE	474.273,55
PROPATA	GE	29.212,41
RAPALLO	GE	5.315.622,90
RECCO	GE	1.272.448,42
REZZOAGLIO	GE	130.476,98
RONCO SCRIVIA	GE	266.406,05
RONDANINA	GE	9.182,43
ROSSIGLIONE	GE	151.968,65
ROVEGNO	GE	78.707,42
SAN COLOMBANO CERTENOLI	GE	128.442,58
SANTA MARGHERITA LIGURE	GE	2.566.348,05
SANT'OLCESE	GE	263.691,16
SANTO STEFANO D'AVETO	GE	266.055,43
SAVIGNONE	GE	225.284,49
SERRA RICCO'	GE	414.447,50
SESTRI LEVANTE	GE	1.907.182,79
SORI	GE	450.724,73
TIGLIETO	GE	118.516,34
TORRIGLIA	GE	281.175,19
TRIBOGNA	GE	40.636,32
USCIO	GE	166.239,56
VALBREVENNA	GE	89.046,92
VOBBIA	GE	66.307,39
ZOAGLI	GE	715.947,91
AIROLE	IM	22.378,80
APRICALÈ	IM	31.760,55
AQUILA DI ARROSCIA	IM	8.186,42
ARMO	IM	3.554,05
AURIGO	IM	10.564,32
BADALUCCO	IM	49.398,05
BAIARDO	IM	24.686,63
BORDIGHERA	IM	1.787.654,30
BORGHETTO D'ARROSCIA	IM	27.477,25
BORGOMARO	IM	40.944,94
CAMPOROSSO	IM	328.235,20
CARAVONICA	IM	8.733,48
CARPASIO	IM	15.684,23
CASTELLARO	IM	43.732,90

Comune	Prov.	Quota I.M.U. per alimentare F.S.C. 2017 - art. 2, comma 3, D.P.C.M.
CASTEL VITTORIO	IM	21.717,89
CERIANA	IM	62.541,64
CERVO	IM	251.437,68
CESIO	IM	7.725,75
CHIUSANICO	IM	20.038,43
CHIUSAVECCHIA	IM	22.145,63
CIPRESSA	IM	152.509,41
CIVEZZA	IM	32.779,30
COSIO DI ARROSCIA	IM	14.039,80
COSTARAINERA	IM	151.272,19
DIANO ARENTINO	IM	80.195,81
DIANO CASTELLO	IM	175.171,22
DIANO MARINA	IM	1.169.670,51
DIANO SAN PIETRO	IM	68.089,26
DOLCEACQUA	IM	109.601,32
DOLCEDO	IM	113.904,49
IMPERIA	IM	2.697.765,24
ISOLABONA	IM	25.847,46
LUCINASCO	IM	15.394,33
MENDATICA	IM	39.163,40
MOLINI DI TRIORA	IM	64.793,77
MONTALTO LIGURE	IM	16.086,61
MONTEGROSSO PIAN LATTE	IM	12.271,13
OLIVETTA SAN MICHELE	IM	13.625,31
OSPEDALETTI	IM	757.007,36
PERINALDO	IM	60.462,93
PIETRABRUNA	IM	26.020,91
PIEVE DI TECO	IM	88.346,91
PIGNA	IM	53.062,43
POMPEIANA	IM	40.807,52
PONTEDASSIO	IM	79.564,76
PORNASSIO	IM	42.821,38
PRELA'	IM	25.226,57
RANZO	IM	22.243,71
REZZO	IM	21.931,64
RIVA LIGURE	IM	309.002,34
ROCCHETTA NERVINA	IM	11.399,79
SAN BARTOLOMEO AL MARE	IM	743.875,12
SAN BIAGIO DELLA CIMA	IM	34.017,46
SAN LORENZO AL MARE	IM	214.973,53
SAN REMO	IM	6.433.764,53
SANTO STEFANO AL MARE	IM	417.201,40
SEBORGIA	IM	22.214,78
SOLDANO	IM	25.131,92
TAGGIA	IM	1.384.467,21



Comune	Prov.	Quota I.M.U. per alimentare F.S.C. 2017 - art. 2, comma 3, D.P.C.M.
TERZORIO	IM	13.048,44
TRIORA	IM	51.123,53
VALLEBONA	IM	41.567,50
VALLECROSIA	IM	526.757,91
VASIA	IM	22.807,95
VENTIMIGLIA	IM	1.872.873,09
VESSALICO	IM	13.959,34
VILLA FARALDI	IM	29.705,64
AMEGLIA	SP	635.403,06
ARCOLA	SP	279.528,77
BEVERINO	SP	105.188,93
BOLANO	SP	237.948,46
BONASSOLA	SP	435.134,77
BORGHETTO DI VARA	SP	84.278,24
BRUGNATO	SP	86.486,37
CALICE AL CORNOVIGLIO	SP	69.017,13
CARRO	SP	68.311,00
CARRODANO	SP	59.715,14
CASTELNUOVO MAGRA	SP	347.486,03
DEIVA MARINA	SP	337.271,68
FOLLO	SP	180.658,03
FRAMURA	SP	149.546,93
LA SPEZIA	SP	4.777.878,71
LERICI	SP	2.024.528,44
LEVANTO	SP	825.906,69
MAISSANA	SP	76.703,04
MONTEROSSO AL MARE	SP	283.349,32
ORTONOVO	SP	371.591,64
PIGNONE	SP	37.762,59
PORTOVENERE	SP	492.125,47
RICCO' DEL GOLFO DI SPEZIA	SP	139.913,62
RIOMAGGIORE	SP	157.020,64
ROCCHETTA DI VARA	SP	57.775,50
SANTO STEFANO DI MAGRA	SP	285.869,20
SARZANA	SP	1.038.567,25
SESTA GODANO	SP	145.494,56
VARESE LIGURE	SP	182.880,80
VERNAZZA	SP	128.144,06
VEZZANO LIGURE	SP	211.766,56
ZIGNAGO	SP	34.620,06
ALASSIO	SV	2.906.203,89
ALBENGA	SV	2.200.484,72
ALBISOLA MARINA	SV	616.027,54
ALBISOLA SUPERIORE	SV	850.443,73
ALTARE	SV	98.074,11

Comune	Prov.	Quota I.M.U. per alimentare F.S.C. 2017 - art. 2, comma 3, D.P.C.M.
ANDORA	SV	1.885.870,50
ARNASCO	SV	27.795,12
BALESTRINO	SV	28.009,57
BARDINETO	SV	104.000,52
BERGEGGI	SV	372.527,71
BOISSANO	SV	134.345,28
BORGHETTO SANTO SPIRITO	SV	1.457.433,54
BORGIO VEREZZI	SV	501.889,47
BORMIDA	SV	21.348,14
CAIRO MONTENOTTE	SV	639.357,07
CALICE LIGURE	SV	88.380,80
CALIZZANO	SV	168.328,59
CARCARE	SV	256.405,83
CASANOVA LERRONE	SV	51.805,08
CASTELBIANCO	SV	20.968,47
CASTELVECCHIO DI ROCCA BARBENA	SV	22.661,78
CELLE LIGURE	SV	1.033.842,72
CENGIO	SV	121.127,25
CERIALE	SV	1.418.209,23
CISANO SUL NEVA	SV	130.106,82
COSSERIA	SV	42.419,49
DEGO	SV	122.366,22
ERLI	SV	20.006,17
FINALE LIGURE	SV	2.161.199,13
GARLENDIA	SV	157.842,30
GIUSTENICE	SV	54.429,14
GIUSVALLA	SV	33.571,83
LAIGUEGLIA	SV	772.431,42
LOANO	SV	2.235.408,66
MAGLIOLO	SV	63.289,94
MALLARE	SV	57.952,35
MASSIMINO	SV	12.423,19
MILLESIMO	SV	154.750,70
MIOGLIA	SV	52.706,52
MURIALDO	SV	58.764,17
NASINO	SV	15.259,01
NOLI	SV	579.626,84
ONZO	SV	12.672,13
ORCO FEGLINO	SV	55.476,25
ORTOVERO	SV	79.992,26
OSIGLIA	SV	39.025,62
PALLARE	SV	39.390,90
PIANA CRIXIA	SV	46.651,30
PIETRA LIGURE	SV	1.987.023,40




Comune	Prov.	Quota I.M.U. per alimentare F.S.C. 2017 - art. 2, comma 3, D.P.C.M.
PLODIO	SV	28.251,24
PONTINVREA	SV	79.748,68
QUILIANO	SV	286.039,25
RIALTO	SV	24.381,71
ROCCAVERNATE	SV	36.344,97
SASSELLO	SV	251.215,08
SAVONA	SV	3.334.039,61
SPOTORNO	SV	911.396,86
STELLA	SV	186.207,09
STELLANELLO	SV	66.304,32
TESTICO	SV	21.563,05
TOIRANO	SV	125.443,66
TOVO SAN GIACOMO	SV	121.072,00
URBE	SV	204.394,79
VADO LIGURE	SV	421.529,76
VARAZZE	SV	1.953.204,63
VENDONE	SV	15.149,81
VEZZI PORTIO	SV	48.715,63
VILLANOVA D'ALBENGA	SV	168.890,93
ZUCCARELLO	SV	19.039,56
AGORDO	BL	266.419,40
ALANO DI PIAVE	BL	83.289,96
ALLEGHE	BL	191.663,41
ALPAGO	BL	262.689,19
ARSIE'	BL	98.291,27
AURONZO DI CADORE	BL	560.429,99
BELLUNO	BL	1.757.852,59
BORCA DI CADORE	BL	287.426,51
CALALZO DI CADORE	BL	152.641,64
CANALE D'AGORDO	BL	111.589,54
CENCENIGHE AGORDINO	BL	75.608,57
CESIOMAGGIORE	BL	98.273,92
CHIES D'ALPAGO	BL	49.623,77
CIBIANA DI CADORE	BL	45.747,73
COLLE SANTA LUCIA	BL	62.481,50
COMELICO SUPERIORE	BL	219.519,66
CORTINA D'AMPEZZO	BL	3.647.966,28
DANTA	BL	34.885,91
DOMEGGE DI CADORE	BL	170.186,37
FALCADE	BL	388.701,12
FELTRE	BL	791.975,10
FONZASO	BL	87.882,61
GOSALDO	BL	60.707,56
LAMON	BL	125.921,44
LA VALLE AGORDINA	BL	42.796,73

Comune	Prov.	Quota I.M.U. per alimentare F.S.C. 2017 - art. 2, comma 3, D.P.C.M.
LENTIAI	BL	107.515,89
LIMANA	BL	145.916,32
LIVINALLONGO DEL COL DI LANA	BL	133.246,25
LONGARONE	BL	172.388,88
LORENZAGO DI CADORE	BL	63.617,36
LOZZO DI CADORE	BL	76.919,17
MEL	BL	166.317,87
OSPITALE DI CADORE	BL	11.827,29
PEDAVENA	BL	113.474,24
PERAROLO DI CADORE	BL	22.813,50
PIEVE DI CADORE	BL	427.953,84
PONTE NELLE ALPI	BL	291.448,47
QUERO VAS	BL	94.865,63
RIVAMONTE AGORDINO	BL	31.541,48
ROCCA PIETORE	BL	238.140,99
SAN GREGORIO NELLE ALPI	BL	48.504,05
SAN NICOLO' DI COMELICO	BL	32.856,67
SAN PIETRO DI CADORE	BL	86.034,32
SANTA GIUSTINA	BL	212.971,99
SAN TOMASO AGORDINO	BL	45.823,28
SANTO STEFANO DI CADORE	BL	201.634,42
SAN VITO DI CADORE	BL	550.878,21
SAPPADA	BL	383.403,39
SEDICO	BL	365.382,33
SELVA DI CADORE	BL	181.808,00
SEREN DEL GRAPPA	BL	77.018,93
SOSPIROLO	BL	56.570,85
SOVERZENE	BL	15.846,78
SOVRAMONTE	BL	65.275,60
TAIBON AGORDINO	BL	58.103,26
TAMBRE	BL	141.065,85
TRICHIANA	BL	159.411,45
VAL DI ZOLDO	BL	504.105,63
VALLADA AGORDINA	BL	50.012,35
VALLE DI CADORE	BL	168.884,71
VIGO DI CADORE	BL	113.193,29
VODO CADORE	BL	111.060,24
VOLTAGO AGORDINO	BL	60.037,97
ZOPPE' DI CADORE	BL	15.379,82
ABANO TERME	PD	811.859,92
AGNA	PD	131.682,59
ALBIGNASEGO	PD	962.261,29
ANGUILLARA VENETA	PD	120.242,53
ARQUA' PETRARCA	PD	102.088,26




Comune	Prov.	Quota I.M.U. per alimentare F.S.C. 2017 - art. 2, comma 3, D.P.C.M.
ARRE	PD	88.566,93
ARZERGRANDE	PD	135.224,23
BAGNOLI DI SOPRA	PD	181.535,04
BAONE	PD	85.338,72
BARBONA	PD	22.117,27
BATTAGLIA TERME	PD	105.394,90
BOARA PISANI	PD	113.134,89
BORGORICCO	PD	332.634,99
BOVOLENTA	PD	123.202,70
BRUGINE	PD	189.601,47
CADONEGHE	PD	457.413,51
CAMPODARSEGO	PD	516.728,87
CAMPODORO	PD	109.413,78
CAMPOSAMPIERO	PD	528.279,28
CAMPO SAN MARTINO	PD	250.367,13
CANDIANA	PD	87.875,39
CARCERI	PD	51.034,38
CARMIGNANO DI BRENTA	PD	281.948,79
CARTURA	PD	143.161,96
CASALE DI SCODOSIA	PD	241.897,18
CASALSERUGO	PD	229.331,05
CASTELBALDO	PD	61.904,39
CERVARESE SANTA CROCE	PD	183.273,02
CINTO EUGANEO	PD	66.348,14
CITTADELLA	PD	1.295.135,73
CODEVIGO	PD	249.515,20
CONSELVE	PD	422.416,37
CORREZZOLA	PD	178.201,90
CURTAROLO	PD	244.775,28
DUE CARRARE	PD	251.552,78
ESTE	PD	880.205,18
FONTANIVA	PD	312.967,22
GALLIERA VENETA	PD	245.724,55
GALZIGNANO TERME	PD	107.963,83
GAZZO	PD	194.152,88
GRANTORTO	PD	125.728,10
GRANZE	PD	71.182,23
LEGNARO	PD	367.483,82
LIMENA	PD	476.385,28
LOREGGIA	PD	301.889,45
LOZZO ATESTINO	PD	99.380,67
MASERA' DI PADOVA	PD	288.908,44
MASI	PD	79.044,48
MASSANZAGO	PD	199.763,83
MEGLIADINO SAN FIDENZIO	PD	97.936,33

Comune	Prov.	Quota I.M.U. per alimentare F.S.C. 2017 - art. 2, comma 3, D.P.C.M.
MEGLIADINO SAN VITALE	PD	67.691,68
MERLARA	PD	123.616,74
MESTRINO	PD	401.206,93
MONSELICE	PD	793.414,60
MONTAGNANA	PD	497.498,34
MONTEGROTTO TERME	PD	655.205,30
NOVENTA PADOVANA	PD	511.005,26
OSPEDALETTO EUGANEO	PD	220.241,11
PADOVA	PD	17.911.016,97
PERNUMIA	PD	119.694,68
PIACENZA D'ADIGE	PD	76.979,26
PIAZZOLA SUL BRENTA	PD	366.840,53
PIOMBINO DESE	PD	382.068,31
PIOVE DI SACCO	PD	1.056.153,57
POLVERARA	PD	103.622,83
PONSO	PD	91.398,78
PONTELONGO	PD	111.738,17
PONTE SAN NICOLO'	PD	453.096,70
POZZONOVO	PD	137.606,05
ROVOLON	PD	202.226,29
RUBANO	PD	730.097,05
SACCOLONGO	PD	169.032,99
SALETTO	PD	118.824,62
SAN GIORGIO DELLE PERTICHE	PD	369.700,53
SAN GIORGIO IN BOSCO	PD	284.825,85
SAN MARTINO DI LUPARI	PD	563.693,87
SAN PIETRO IN GU	PD	190.276,30
SAN PIETRO VIMINARIO	PD	93.081,08
SANTA GIUSTINA IN COLLE	PD	277.060,73
SANTA MARGHERITA D'ADIGE	PD	92.711,75
SANT'ANGELO DI PIOVE DI SACCO	PD	188.862,90
SANT'ELENA	PD	100.663,74
SANT'URBANO	PD	92.650,57
SAONARA	PD	320.387,18
SELVAZZANO DENTRO	PD	833.760,14
SOLESINO	PD	239.698,91
STANGHELLA	PD	149.398,24
TEOLO	PD	348.319,88
TERRASSA PADOVANA	PD	86.255,47
TOMBOLO	PD	355.532,20
TORREGLIA	PD	238.126,68
TREBASELEGHE	PD	464.947,35
TRIBANO	PD	170.813,78
URBANA	PD	92.959,12



Comune	Prov.	Quota I.M.U. per alimentare F.S.C. 2017 - art. 2, comma 3, D.P.C.M.
VEGGIANO	PD	151.733,09
VESCOVANA	PD	108.072,17
VIGHIZZOLO D'ESTE	PD	51.894,67
VIGODARZERE	PD	402.300,30
VIGONZA	PD	770.433,75
VILLA DEL CONTE	PD	256.143,57
VILLA ESTENSE	PD	85.584,59
VILLAFRANCA PADOVANA	PD	302.544,95
VILLANOVA DI CAMPOSAMPIERO	PD	191.426,44
VO	PD	153.055,41
ADRIA	RO	687.782,32
ARIANO NEL POLESINE	RO	216.336,58
ARQUA' POLESINE	RO	162.793,37
BADIA POLESINE	RO	416.708,75
BAGNOLO DI PO	RO	74.761,05
BERGANTINO	RO	112.831,07
BOSARO	RO	51.985,80
CALTO	RO	40.282,40
CANARO	RO	132.884,22
CANDA	RO	61.173,80
CASTELGUGLIELMO	RO	82.900,78
CASTELMASSA	RO	153.815,96
CASTELNOVO BARIANO	RO	156.734,76
CENESELLI	RO	106.829,12
CEREGNANO	RO	133.092,73
CORBOLA	RO	87.658,69
COSTA DI ROVIGO	RO	110.666,24
CRESPINO	RO	107.604,61
FICAROLO	RO	102.404,40
FIESSO UMBERTIANO	RO	185.272,66
FRASSINELLE POLESINE	RO	76.584,26
FRATTA POLESINE	RO	134.179,02
GAIBA	RO	59.906,02
GAVELLO	RO	80.799,75
GIACCIANO CON BARUCHELLA	RO	102.899,04
GUARDA VENETA	RO	58.482,08
LENDINARA	RO	449.424,13
LOREO	RO	137.233,15
LUSIA	RO	130.615,53
MELARA	RO	101.310,50
OCCHIOBELLO	RO	462.840,54
PAPOZZE	RO	70.625,98
PETTORAZZA GRIMANI	RO	73.234,08
PINCARA	RO	67.098,89

Comune	Prov.	Quota I.M.U. per alimentare F.S.C. 2017 - art. 2, comma 3, D.P.C.M.
POLESELLA	RO	133.420,81
PONTECCHIO POLESINE	RO	66.782,02
PORTO TOLLE	RO	466.774,12
PORTO VIRO	RO	631.634,88
ROSOLINA	RO	906.049,69
ROVIGO	RO	2.068.266,68
SALARA	RO	59.825,85
SAN BELLINO	RO	71.256,71
SAN MARTINO DI VENEZZE	RO	135.544,38
STIENTA	RO	146.030,32
TAGLIO DI PO	RO	345.399,26
TRECENTA	RO	162.225,29
VILLADOSE	RO	170.855,41
VILLAMARZANA	RO	70.556,52
VILLANOVA DEL GHEBBO	RO	101.011,14
VILLANOVA MARCHESANA	RO	54.291,16
ALTIVOLE	TV	303.028,95
ARCADE	TV	143.822,89
ASOLO	TV	580.678,55
BORSO DEL GRAPPA	TV	211.817,36
BREDA DI PIAVE	TV	261.752,19
CAERANO DI SAN MARCO	TV	308.068,12
CAPPELLA MAGGIORE	TV	160.340,20
CARBONERA	TV	379.183,14
CASALE SUL SILE	TV	373.856,36
CASIER	TV	375.101,07
CASTELCUCCO	TV	82.672,69
CASTELFRANCO VENETO	TV	1.891.515,90
CASTELLO DI GODEGO	TV	312.364,16
CAVASO DEL TOMBA	TV	123.092,96
CESSALTO	TV	142.256,12
CHIARANO	TV	110.732,07
CIMADOLMO	TV	136.539,42
CISON DI VALMARINO	TV	129.564,03
CODOGNE'	TV	259.914,55
COLLE UMBERTO	TV	198.423,29
CONEGLIANO	TV	2.340.695,45
CORDIGNANO	TV	182.832,23
CORNUDA	TV	224.454,50
CRESPANNO DEL GRAPPA	TV	203.173,10
CROCETTA DEL MONTELLO	TV	234.791,23
FARRA DI SOLIGO	TV	317.747,15
FOLLINA	TV	138.646,95
FONTANELLE	TV	185.012,16
FONTE	TV	255.402,51




Comune	Prov.	Quota I.M.U. per alimentare F.S.C. 2017 - art. 2, comma 3, D.P.C.M.
FREGONA	TV	126.934,67
GAIARINE	TV	272.601,43
GIAVERA DEL MONTELLO	TV	192.548,91
GODEGA DI SANT'URBANO	TV	274.083,20
GORGIO AL MONTICANO	TV	144.244,97
ISTRANA	TV	348.641,81
LORIA	TV	348.726,87
MANSUE'	TV	175.776,61
MARENO DI PIAVE	TV	402.440,67
MASER	TV	226.466,97
MASERADA SUL PIAVE	TV	299.099,63
MEDUNA DI LIVENZA	TV	109.464,44
MIANE	TV	154.463,40
MOGLIANO VENETO	TV	1.061.474,97
MONASTIER DI TREVISO	TV	187.058,09
MONFUMO	TV	52.711,87
MONTEBELLUNA	TV	1.687.709,06
MORGANO	TV	143.740,05
MORIAGO DELLA BATTAGLIA	TV	121.286,82
MOTTA DI LIVENZA	TV	406.516,64
NERVESA DELLA BATTAGLIA	TV	278.824,73
ODERZO	TV	1.062.744,06
ORMELLE	TV	160.855,03
ORSAGO	TV	146.216,29
PADERNO DEL GRAPPA	TV	96.811,57
PAESE	TV	712.252,42
PEDEROBBA	TV	281.318,14
PIEVE DI SOLIGO	TV	612.500,11
PONTE DI PIAVE	TV	315.039,65
PONZANO VENETO	TV	494.147,90
PORTOBUFFOLE'	TV	37.216,26
POSSAGNO	TV	114.746,62
POVEGLIANO	TV	206.687,32
PREGANZIOL	TV	479.387,30
QUINTO DI TREVISO	TV	366.141,09
REFRONTOLO	TV	94.227,02
RESANA	TV	371.791,87
REVINE LAGO	TV	101.531,85
RIESE PIO X	TV	399.040,28
RONCADE	TV	594.533,37
SALGAREDA	TV	175.916,21
SAN BIAGIO DI CALLALTA	TV	561.533,80
SAN FIOR	TV	294.911,86
SAN PIETRO DI FELETTO	TV	217.922,53
SAN POLO DI PIAVE	TV	192.880,50

Comune	Prov.	Quota I.M.U. per alimentare F.S.C. 2017 - art. 2, comma 3, D.P.C.M.
SANTA LUCIA DI PIAVE	TV	315.955,18
SAN VENDEMIANO	TV	483.720,88
SAN ZENONE DEGLI EZZELINI	TV	302.335,84
SARMEDE	TV	101.788,08
SEGUSINO	TV	95.828,92
SERNAGLIA DELLA BATTAGLIA	TV	242.963,62
SILEA	TV	487.219,77
SPRESIANO	TV	437.193,59
SUSEGANA	TV	561.760,18
TARZO	TV	185.171,39
TREVIGNANO	TV	377.304,96
TREVISO	TV	4.939.734,72
VALDOBBIADENE	TV	492.413,77
VAZZOLA	TV	292.109,28
VEDELAGO	TV	606.608,26
VIDOR	TV	133.460,79
VILLORBA	TV	890.269,52
VITTORIO VENETO	TV	1.450.195,66
VOLPAGO DEL MONTELLO	TV	309.701,45
ZENSON DI PIAVE	TV	74.291,55
ZERO BRANCO	TV	371.816,22
ANNONE VENETO	VE	153.669,54
CAMPAGNA LUPIA	VE	190.790,74
CAMPOLONGO MAGGIORE	VE	221.640,49
CAMPONOGARA	VE	270.853,50
CAORLE	VE	2.008.785,43
CAVALLINO-TREPORTI	VE	855.714,13
CAVARZERE	VE	526.561,02
CEGGIA	VE	176.465,12
CHIOGGIA	VE	2.121.674,72
CINTO CAOMAGGIORE	VE	108.323,47
CONA	VE	197.893,27
CONCORDIA SAGITTARIA	VE	293.110,30
DOLO	VE	677.980,18
ERACLEA	VE	669.372,42
FIESSO D'ARTICO	VE	244.513,53
FOSSALTA DI PIAVE	VE	127.721,03
FOSSALTA DI PORTOGRUARO	VE	232.730,47
FOSSO'	VE	183.164,17
GRUARO	VE	112.414,22
IESOLO	VE	3.018.524,32
MARCON	VE	508.098,07
MARTELLAGO	VE	444.649,98
MEOLO	VE	178.054,55
MIRA	VE	1.012.461,70




Comune	Prov.	Quota I.M.U. per alimentare F.S.C. 2017 - art. 2, comma 3, D.P.C.M.
MIRANO	VE	999.050,65
MUSILE DI PIAVE	VE	325.724,16
NOALE	VE	422.703,34
NOVENTA DI PIAVE	VE	283.742,07
PIANIGA	VE	290.636,15
PORTOGRUARO	VE	1.049.557,20
PRAMAGGIORE	VE	164.480,38
QUARTO D'ALTINO	VE	265.315,08
SALZANO	VE	312.395,41
SAN DONA' DI PIAVE	VE	1.528.005,89
SAN MICHELE AL TAGLIAMENTO	VE	2.198.402,27
SANTA MARIA DI SALA	VE	368.736,33
SAN STINO DI LIVENZA	VE	365.207,38
SCORZE'	VE	483.330,70
SPINEA	VE	682.132,92
STRA	VE	246.986,43
TEGLIO VENETO	VE	58.627,97
TORRE DI MOSTO	VE	171.811,89
VENEZIA	VE	15.448.877,49
VIGONOVO	VE	211.354,88
AFFI	VR	228.549,73
ALBAREDO D'ADIGE	VR	207.122,24
ANGIARI	VR	99.145,80
ARCOLE	VR	175.899,69
BADIA CALAVENA	VR	90.009,44
BARDOLINO	VR	984.846,00
BELFIORE	VR	169.466,96
BEVILACQUA	VR	75.334,06
BONAVIGO	VR	97.629,47
BOSCHI SANT'ANNA	VR	57.349,16
BOSCO CHIESANUOVA	VR	506.078,61
BOVOLONE	VR	441.564,20
BRENTINO BELLUNO	VR	52.461,68
BRENZONE SUL GARDA	VR	344.765,06
BUSSOLENGO	VR	893.066,92
BUTTAPIETRA	VR	266.847,06
CALDIERO	VR	310.169,60
CAPRINO VERONESE	VR	467.196,68
CASALEONE	VR	251.897,03
CASTAGNARO	VR	172.954,66
CASTEL D'AZZANO	VR	366.217,82
CASTELNUOVO DEL GARDA	VR	694.934,39
CAVAION VERONESE	VR	360.893,25
CAZZANO DI TRAMIGNA	VR	45.798,95

Comune	Prov.	Quota I.M.U. per alimentare F.S.C. 2017 - art. 2, comma 3, D.P.C.M.
CEREA	VR	952.310,31
CERRO VERONESE	VR	151.551,55
COLOGNA VENETA	VR	362.996,66
COLOGNOLA AI COLLI	VR	332.085,39
CONCAMARISE	VR	44.060,90
COSTERMANO	VR	332.846,17
DOLCE'	VR	95.445,52
ERBE'	VR	92.794,58
ERBEZZO	VR	59.618,76
FERRARA DI MONTE BALDO	VR	65.211,08
FUMANE	VR	130.699,77
GARDA	VR	727.472,59
GAZZO VERONESE	VR	278.424,31
GREZZANA	VR	477.317,17
ILLASI	VR	202.402,90
ISOLA DELLA SCALA	VR	545.763,32
ISOLA RIZZA	VR	157.230,35
LAVAGNO	VR	326.342,48
LAZISE	VR	838.592,41
LEGNAGO	VR	1.348.798,56
MALCESINE	VR	507.985,26
MARANO DI VALPOLICELLA	VR	78.884,19
MEZZANE DI SOTTO	VR	74.609,21
MINERBE	VR	191.889,31
MONTECCHIA DI CROSARA	VR	119.459,23
MONTEFORTE D'ALPONE	VR	279.305,20
MOZZECANE	VR	347.102,75
NEGRAR	VR	678.626,03
NOGARA	VR	398.764,04
NOGAROLE ROCCA	VR	327.680,53
OPPEANO	VR	506.373,10
PALU'	VR	72.959,82
PASTRENGO	VR	161.239,28
PESCANTINA	VR	576.718,73
PESCHIERA DEL GARDA	VR	1.267.836,18
POVEGLIANO VERONESE	VR	279.425,83
PRESSANA	VR	102.887,72
RIVOLI VERONESE	VR	142.416,20
RONCA'	VR	96.686,39
RONCO ALL'ADIGE	VR	219.049,33
ROVERCHIARA	VR	115.062,55
ROVEREDO DI GUA'	VR	59.450,95
ROVERE' VERONESE	VR	94.086,54
SALIZOLE	VR	167.944,39
SAN BONIFACIO	VR	877.373,24




Comune	Prov.	Quota I.M.U. per alimentare F.S.C. 2017 - art. 2, comma 3, D.P.C.M.
SAN GIOVANNI ILARIONE	VR	119.701,42
SAN GIOVANNI LUPATOTO	VR	977.322,56
SANGUINETTO	VR	169.286,65
SAN MARTINO BUON ALBERGO	VR	924.269,81
SAN MAURO DI SALINE	VR	30.508,58
SAN PIETRO DI MORUBIO	VR	135.764,79
SAN PIETRO IN CARIANO	VR	558.020,41
SANT'AMBROGIO DI VALPOLICELLA	VR	483.180,09
SANT'ANNA D'ALFAEDO	VR	121.022,45
SAN ZENO DI MONTAGNA	VR	240.770,53
SELVA DI PROGNO	VR	55.443,07
SOAVE	VR	270.403,17
SOMMACAMPAGNA	VR	533.008,46
SONA	VR	670.861,96
SORGA'	VR	156.635,85
TERRAZZO	VR	108.329,82
TORRI DEL BENACO	VR	774.753,27
TREGNAGO	VR	158.744,73
TREVENZUOLO	VR	212.013,19
VALEGGIO SUL MINCIO	VR	630.553,32
VELO VERONESE	VR	46.047,05
VERONA	VR	18.439.123,39
VERONELLA	VR	181.888,32
VESTENANOVA	VR	74.299,32
VIGASIO	VR	434.428,01
VILLA BARTOLOMEA	VR	282.239,74
VILLAFRANCA DI VERONA	VR	1.508.124,85
ZEVI	VR	665.187,04
ZIMELLA	VR	145.199,71
AGUGLIARO	VI	67.894,47
ALBETTONE	VI	99.234,74
ALONTE	VI	67.035,52
ALTAVILLA VICENTINA	VI	448.024,41
ALTISSIMO	VI	62.543,26
ARCUGNANO	VI	285.031,75
ARSIERO	VI	148.222,46
ARZIGNANO	VI	1.258.842,42
ASIAGO	VI	815.931,02
ASIGLIANO VENETO	VI	58.415,22
BARBARANO VICENTINO	VI	170.510,85
BASSANO DEL GRAPPA	VI	2.929.306,20
BOLZANO VICENTINO	VI	282.076,24
BREGANZE	VI	353.374,66

Comune	Prov.	Quota I.M.U. per alimentare F.S.C. 2017 - art. 2, comma 3, D.P.C.M.
BRENDOLA	VI	297.398,72
BRESSANVIDO	VI	115.069,23
BROGLIANO	VI	102.020,95
CALDOGNO	VI	498.487,03
CALTRANO	VI	70.257,14
CALVENE	VI	41.994,63
CAMISANO VICENTINO	VI	584.132,74
CAMPIGLIA DEI BERICI	VI	66.221,15
CAMPOLONGO SUL BRENTA	VI	22.886,53
CARRE'	VI	148.628,63
CARTIGLIANO	VI	123.568,41
CASSOLA	VI	654.842,79
CASTEGNERO	VI	100.263,55
CASTELGOMBERTO	VI	279.093,56
CHIAMPO	VI	459.432,70
CHIUPPANO	VI	98.458,00
CISMON DEL GRAPPA	VI	44.479,72
COGOLLO DEL CENGIO	VI	141.401,11
CONCO	VI	185.324,17
CORNEDO VICENTINO	VI	520.549,71
COSTABISSARA	VI	310.417,19
CREAZZO	VI	411.912,98
CRESPADORO	VI	61.724,26
DUEVILLE	VI	504.715,79
ENEGO	VI	193.554,54
FARA VICENTINO	VI	132.908,96
FOZA	VI	42.683,55
GALLIO	VI	545.962,43
GAMBELLARA	VI	150.651,31
GAMBUGLIANO	VI	33.463,92
GRISIGNANO DI ZOCCO	VI	189.887,25
GRUMOLO DELLE ABBADESSE	VI	209.829,49
ISOLA VICENTINA	VI	355.629,33
LAGHI	VI	20.934,35
LASTEBASSE	VI	14.899,23
LONGARE	VI	202.559,88
LONIGO	VI	587.444,86
LUGO DI VICENZA	VI	93.405,79
LUSIANA	VI	146.458,68
MALO	VI	573.689,52
MARANO VICENTINO	VI	303.431,27
MAROSTICA	VI	824.937,46
MASON VICENTINO	VI	171.452,69
MOLVENA	VI	90.686,18
MONTEBELLO VICENTINO	VI	302.181,05



Comune	Prov.	Quota I.M.U. per alimentare F.S.C. 2017 - art. 2, comma 3, D.P.C.M.
MONTECCHIO MAGGIORE	VI	1.109.014,70
MONTECCHIO PRECALCINO	VI	196.403,61
MONTE DI MALO	VI	89.741,54
MONTEGALDA	VI	160.476,21
MONTEGALDELLA	VI	76.642,93
MONTEVIALE	VI	110.404,82
MONTICELLO CONTE OTTO	VI	339.264,19
MONTORSO VICENTINO	VI	100.779,08
MOSSANO	VI	45.038,32
MUSSOLENTI	VI	326.927,15
NANTO	VI	91.991,14
NOGAROLE VICENTINO	VI	46.478,95
NOVE	VI	207.202,86
NOVENTA VICENTINA	VI	348.912,35
ORGIANO	VI	97.297,69
PEDEMONTE	VI	19.734,02
PIANEZZE	VI	102.258,60
PIOVENE ROCCHETTE	VI	326.033,89
POIANA MAGGIORE	VI	187.736,57
POSINA	VI	51.387,15
POVE DEL GRAPPA	VI	154.501,39
POZZOLEONE	VI	114.964,18
QUINTO VICENTINO	VI	241.050,29
RECOARO TERME	VI	293.475,57
ROANA	VI	899.988,57
ROMANO D'EZZELINO	VI	570.386,22
ROSA'	VI	628.776,37
ROSSANO VENETO	VI	381.344,38
ROTZO	VI	53.085,61
SALCEDO	VI	38.830,37
SANDRIGO	VI	387.725,38
SAN NAZARIO	VI	56.886,08
SAN PIETRO MUSSOLINO	VI	55.052,82
SANTORSO	VI	218.668,59
SAN VITO DI LEGUZZANO	VI	127.293,55
SARCEDO	VI	222.990,32
SAREGO	VI	209.474,57
SCHIAVON	VI	115.802,04
SCHIO	VI	2.047.218,32
SOLAGNA	VI	90.982,80
SOSSANO	VI	123.623,96
SOVIZZO	VI	279.629,12
TEZZE SUL BRENTA	VI	505.181,93
THIENE	VI	1.394.882,91
TONEZZA DEL CIMONE	VI	181.975,19

Comune	Prov.	Quota I.M.U. per alimentare F.S.C. 2017 - art. 2, comma 3, D.P.C.M.
TORREBELVICINO	VI	155.323,00
TORRI DI QUARTESOLO	VI	550.562,46
TRISSINO	VI	379.452,80
VAL LIONA	VI	105.772,71
VALDAGNO	VI	1.222.905,25
VALDASTICO	VI	51.549,28
VALLI DEL PASUBIO	VI	134.212,05
VALSTAGNA	VI	59.882,83
VELO D'ASTICO	VI	95.917,10
VICENZA	VI	6.743.323,68
VILLAGA	VI	69.237,96
VILLAVERLA	VI	241.858,29
ZANE'	VI	283.195,03
ZERMEGHEDO	VI	42.396,81
ZOVENCEDO	VI	26.840,99
ZUGLIANO	VI	312.196,38
ALTO RENO TERME	BO	500.225,98
ANZOLA DELL'EMILIA	BO	690.020,42
ARGELATO	BO	546.187,26
BARICELLA	BO	306.017,14
BENTIVOGLIO	BO	363.587,97
BOLOGNA	BO	33.903.854,86
BORGO TOSSIGNANO	BO	102.508,84
BUDRIO	BO	1.187.844,84
CALDERARA DI RENO	BO	871.899,34
CAMUGNANO	BO	219.900,48
CASALECCHIO DI RENO	BO	2.095.434,19
CASALFIUMANESE	BO	142.752,55
CASTEL D'AIANO	BO	227.062,38
CASTEL DEL RIO	BO	84.951,92
CASTEL DI CASIO	BO	242.805,32
CASTEL GUELFO DI BOLOGNA	BO	330.016,15
CASTELLO D'ARGILE	BO	276.772,03
CASTEL MAGGIORE	BO	1.113.539,58
CASTEL SAN PIETRO TERME	BO	1.319.237,72
CASTENASO	BO	900.505,08
CASTIGLIONE DEI PEPOLI	BO	363.602,36
CREVALCORE	BO	732.316,52
DOZZA	BO	367.057,16
FONTANELICE	BO	70.921,49
GAGGIO MONTANO	BO	295.670,61
GALLIERA	BO	232.459,68
GRANAROLO DELL'EMILIA	BO	626.026,83
GRIZZANA	BO	218.290,55
IMOLA	BO	3.701.587,63



Comune	Prov.	Quota I.M.U. per alimentare F.S.C. 2017 - art. 2, comma 3, D.P.C.M.
LIZZANO IN BELVEDERE	BO	389.832,13
LOIANO	BO	258.509,63
MALALBERGO	BO	466.572,38
MARZABOTTO	BO	273.261,79
MEDICINA	BO	942.296,19
MINERBIO	BO	440.138,89
MOLINELLA	BO	871.630,71
MONGHIDORO	BO	324.734,43
MONTERENZIO	BO	225.611,26
MONTE SAN PIETRO	BO	464.256,50
MONZUNO	BO	319.382,33
MORDANO	BO	237.211,71
OZZANO DELL'EMILIA	BO	877.027,09
PIANORO	BO	986.897,54
PIEVE DI CENTO	BO	281.103,68
SALA BOLOGNESE	BO	375.246,35
SAN BENEDETTO VAL DI SAMBRO	BO	310.479,46
SAN GIORGIO DI PIANO	BO	390.120,99
SAN GIOVANNI IN PERSICETO	BO	1.537.317,68
SAN LAZZARO DI SAVENA	BO	2.337.954,00
SAN PIETRO IN CASALE	BO	600.129,69
SANT'AGATA BOLOGNESE	BO	324.839,20
SASSO MARCONI	BO	926.320,73
VALSAMOGGIA	BO	1.766.910,83
VERGATO	BO	505.427,27
ZOLA PREDOSA	BO	1.158.393,10
ARGENTA	FE	1.311.715,23
BERRA	FE	292.236,64
BONDENO	FE	881.205,61
CENTO	FE	1.727.274,04
CODIGORO	FE	801.711,42
COMACCHIO	FE	4.366.150,63
COPPARO	FE	1.135.459,62
FERRARA	FE	7.847.776,75
FISCAGLIA	FE	547.135,51
FORMIGNANA	FE	124.030,99
GORO	FE	97.768,52
IOLANDA DI SAVOIA	FE	339.372,41
LAGOSANTO	FE	180.550,94
MASI TORELLO	FE	134.187,78
MESOLA	FE	310.501,51
OSTELLATO	FE	459.107,54
POGGIO RENATICO	FE	443.604,21
PORTOMAGGIORE	FE	672.869,93

Comune	Prov.	Quota I.M.U. per alimentare F.S.C. 2017 - art. 2, comma 3, D.P.C.M.
RO FERRARESE	FE	183.986,90
TERRE DEL RENO	FE	503.668,09
TRESIGALLO	FE	183.313,56
VIGARANO MAINARDA	FE	339.051,18
VOGHIERA	FE	218.167,61
BAGNO DI ROMAGNA	FC	324.153,62
BERTINORO	FC	493.089,52
BORGHI	FC	91.109,23
CASTROCARO TERME E TERRA DEL SOLE	FC	417.258,07
CESENA	FC	5.396.348,94
CESENATICO	FC	2.296.446,06
CIVITELLA DI ROMAGNA	FC	120.365,99
DOVADOLA	FC	94.406,92
FORLI'	FC	6.598.043,69
FORLIMPOPOLI	FC	607.180,76
GALEATA	FC	106.671,21
GAMBETTOLA	FC	469.361,20
GATTEO	FC	481.182,92
LONGIANO	FC	366.637,68
MELDOLA	FC	466.525,58
MERCATO SARACENO	FC	266.017,26
MODIGLIANA	FC	201.743,32
MONTIANO	FC	71.530,60
PORTICO E SAN BENEDETTO	FC	57.008,00
PREDAPPIO	FC	262.076,64
PREMILCUORE	FC	66.593,81
ROCCA SAN CASCIANO	FC	101.570,40
RONCOFREDDO	FC	153.988,76
SAN MAURO PASCOLI	FC	520.164,58
SANTA SOFIA	FC	179.445,29
SARSINA	FC	120.958,68
SAVIGNANO SUL RUBICONE	FC	790.983,87
SOGLIANO AL RUBICONE	FC	103.768,87
TREDOZIO	FC	59.152,49
VERGHERETO	FC	117.238,13
BASTIGLIA	MO	146.200,35
BOMPORTO	MO	359.145,88
CAMPOGALLIANO	MO	392.955,83
CAMPOSANTO	MO	128.051,90
CARPI	MO	3.622.555,55
CASTELFRANCO EMILIA	MO	1.392.358,27
CASTELNUOVO RANGONE	MO	704.076,32
CASTELVETRO DI MODENA	MO	514.669,28
CAVEZZO	MO	243.856,99




Comune	Prov.	Quota I.M.U. per alimentare F.S.C. 2017 - art. 2, comma 3, D.P.C.M.
CONCORDIA SULLA SECCHIA	MO	304.184,31
FANANO	MO	428.860,77
FINALE EMILIA	MO	660.391,39
FIORANO MODENESE	MO	795.426,35
FIUMALBO	MO	304.647,72
FORMIGINE	MO	1.422.204,64
FRASSINORO	MO	185.818,34
GUIGLIA	MO	321.729,66
LAMA MOCOGNO	MO	334.135,76
MARANELLO	MO	871.092,99
MARANO SUL PANARO	MO	221.387,56
MEDOLLA	MO	251.671,66
MIRANDOLA	MO	1.191.519,12
MODENA	MO	11.102.244,83
MONTECRETO	MO	167.096,10
MONTEFIORINO	MO	149.337,35
MONTESE	MO	366.235,57
NONANTOLA	MO	644.360,81
NOVI DI MODENA	MO	356.133,58
PALAGANO	MO	152.302,67
PAVULLO NEL FRIGNANO	MO	1.128.923,38
PIEVEPELAGO	MO	353.704,32
POLINAGO	MO	123.737,89
PRIGNANO SULLA SECCHIA	MO	171.378,29
RAVARINO	MO	252.361,27
RIOLUNATO	MO	109.939,73
SAN CESARIO SUL PANARO	MO	345.105,88
SAN FELICE SUL PANARO	MO	415.410,18
SAN POSSIDONIO	MO	117.975,02
SAN PROSPERO	MO	275.362,00
SASSUOLO	MO	2.298.658,19
SAVIGNANO SUL PANARO	MO	445.349,52
SERRAMAZZONI	MO	771.087,85
SESTOLA	MO	507.699,44
SOLIERA	MO	608.688,64
SPILAMBERTO	MO	605.832,35
VIGNOLA	MO	1.316.631,64
ZOCCA	MO	540.620,96
ALBARETO	PR	131.169,88
BARDI	PR	228.396,10
BEDONIA	PR	303.968,33
BERCETO	PR	263.704,90
BORE	PR	94.942,18
BORGO VAL DI TARO	PR	416.640,99
BUSSETO	PR	479.981,08

Comune	Prov.	Quota I.M.U. per alimentare F.S.C. 2017 - art. 2, comma 3, D.P.C.M.
CALESTANO	PR	149.361,72
COLLECCHIO	PR	817.735,60
COLORNO	PR	433.803,70
COMPIANO	PR	90.630,63
CORNIGLIO	PR	217.653,94
FELINO	PR	405.361,81
FIDENZA	PR	1.716.396,30
FONTANELLATO	PR	467.424,68
FONTEVIVO	PR	326.937,62
FORNOVO DI TARO	PR	334.625,21
LANGHIRANO	PR	651.487,75
LESIGNANO DE' BAGNI	PR	227.157,61
MEDESANO	PR	574.248,38
MEZZANI	PR	158.521,00
MONCHIO DELLE CORTI	PR	99.432,63
MONTECHIARUGOLO	PR	572.495,23
NEVIANO DEGLI ARDUINI	PR	242.620,95
NOCETO	PR	707.606,81
PALANZANO	PR	87.922,72
PARMA	PR	10.817.589,90
PELLEGRINO PARMENSE	PR	77.737,76
POLESINE ZIBELLO	PR	221.501,92
ROCCABIANCA	PR	185.224,43
SALA BAGANZA	PR	309.393,89
SALSOMAGGIORE TERME	PR	1.219.359,47
SAN SECONDO PARMENSE	PR	294.054,45
SISSA TRECASALI	PR	442.178,84
SOLIGNANO	PR	109.862,45
SORAGNA	PR	286.394,89
SORBOLO	PR	482.828,95
TERENZO	PR	89.242,52
TIZZANO VAL PARMA	PR	249.134,97
TORNOLO	PR	104.251,37
TORRILE	PR	418.199,96
TRAVERSETOLO	PR	507.924,50
VALMOZZOLA	PR	50.443,31
VARANO DE' MELEGARI	PR	137.366,30
VARSÌ	PR	112.423,52
AGAZZANO	PC	163.896,93
ALSENO	PC	294.106,97
BESENZONE	PC	84.253,09
BETTOLA	PC	230.969,85
BOBBIO	PC	364.345,07
BORGONOVO VAL TIDONE	PC	412.670,94
CADEO	PC	321.837,30




Comune	Prov.	Quota I.M.U. per alimentare F.S.C. 2017 - art. 2, comma 3, D.P.C.M.
CALENDASCO	PC	129.945,91
CAMINATA	PC	17.931,82
CAORSO	PC	291.194,07
CARPANETO PIACENTINO	PC	425.054,16
CASTELL'ARQUATO	PC	334.747,29
CASTEL SAN GIOVANNI	PC	669.738,15
CASTELVETRO PIACENTINO	PC	321.109,43
CERIGNALE	PC	18.584,31
COLI	PC	79.396,36
CORTE BRUGNATELLA	PC	48.074,72
CORTEMAGGIORE	PC	238.221,02
FARINI D'OLMO	PC	137.371,54
FERRIERE	PC	186.579,11
FIORENZUOLA D'ARDA	PC	805.680,62
GAZZOLA	PC	229.010,78
GOSSOLENGO	PC	224.011,53
GRAGNANO TREBBIENSE	PC	264.379,97
GROPPARELLO	PC	172.740,35
LUGAGNANO VAL D'ARDA	PC	231.409,14
MONTICELLI D'ONGINA	PC	290.919,39
MORFASSO	PC	97.350,68
NIBBIANO	PC	150.382,65
OTTONE	PC	81.258,24
PECORARA	PC	77.797,99
PIACENZA	PC	5.724.304,92
PIANELLO VAL TIDONE	PC	162.606,01
PIOZZANO	PC	43.803,76
PODENZANO	PC	462.630,63
PONTE DELL'OLIO	PC	286.219,21
PONTENURE	PC	298.920,68
RIVERGARO	PC	537.580,56
ROTOFRENO	PC	468.630,11
SAN GIORGIO PIACENTINO	PC	260.565,87
SAN PIETRO IN CERRO	PC	73.703,20
SARMATO	PC	151.146,55
TRAVO	PC	257.307,38
VERNASCA	PC	119.664,90
VIGOLZONE	PC	245.652,75
VILLANOVA SULL'ARDA	PC	136.072,36
ZERBA	PC	26.562,58
ZIANO PIACENTINO	PC	128.666,14
ALFONSINE	RA	619.992,76
BAGNACAVALLO	RA	888.221,58
BAGNARA DI ROMAGNA	RA	97.223,88
BRISIGHELLA	RA	438.947,84

Comune	Prov.	Quota I.M.U. per alimentare F.S.C. 2017 - art. 2, comma 3, D.P.C.M.
CASOLA VALSENO	RA	142.526,34
CASTEL BOLOGNESE	RA	511.469,97
CERVIA	RA	4.291.528,72
CONSELICE	RA	470.349,43
COTIGNOLA	RA	360.172,65
FAENZA	RA	3.493.153,88
FUSIGNANO	RA	359.994,56
LUGO	RA	1.808.058,10
MASSA LOMBARDA	RA	485.318,48
RAVENNA	RA	9.829.568,90
RIOLO TERME	RA	309.461,79
RUSSI	RA	644.473,99
SANT'AGATA SUL SANTERNO	RA	135.608,10
SOLAROLO	RA	271.373,56
ALBINEA	RE	495.828,36
BAGNOLO IN PIANO	RE	437.858,96
BAISO	RE	160.939,07
BIBBIANO	RE	459.883,24
BORETTO	RE	202.609,11
BRESCELLO	RE	286.142,45
CADELBOSCO DI SOPRA	RE	415.183,71
CAMPAGNOLA EMILIA	RE	261.286,29
CAMPEGINE	RE	239.087,59
CANOSSA	RE	195.965,59
CARPINETI	RE	272.047,04
CASALGRANDE	RE	790.460,07
CASINA	RE	278.572,90
CASTELLARANO	RE	664.745,85
CASTELNOVO DI SOTTO	RE	388.607,46
CASTELNOVO NE' MONTI	RE	671.778,26
CAVRIAGO	RE	532.977,22
CORREGGIO	RE	1.392.668,49
FABBRICO	RE	271.902,56
GATTATICO	RE	322.827,81
GUALTIERI	RE	234.905,61
GUASTALLA	RE	754.482,93
LUZZARA	RE	378.538,17
MONTECCHIO EMILIA	RE	551.205,97
NOVELLARA	RE	626.092,75
POVIGLIO	RE	389.553,93
QUATTRO CASTELLA	RE	512.114,01
REGGIOLO	RE	429.389,58
REGGIO NELL'EMILIA	RE	8.609.565,93
RIO SALICETO	RE	242.688,89
ROLO	RE	207.278,13




Comune	Prov.	Quota I.M.U. per alimentare F.S.C. 2017 - art. 2, comma 3, D.P.C.M.
RUBIERA	RE	714.422,42
SAN MARTINO IN RIO	RE	396.456,40
SAN POLO D'ENZA	RE	337.211,29
SANT'ILARIO D'ENZA	RE	471.360,75
SCANDIANO	RE	1.143.535,54
TOANO	RE	215.055,87
VENTASSO	RE	409.772,19
VETTO	RE	132.724,11
VEZZANO SUL CROSTOLO	RE	188.507,94
VIANO	RE	190.654,70
VILLA MINOZZO	RE	299.557,55
BELLARIA-IGEA MARINA	RN	1.712.759,95
CASTELDELICI	RN	24.998,01
CATTOLICA	RN	1.248.851,66
CORIANO	RN	582.332,82
GEMMANO	RN	62.419,05
MAIOLO	RN	24.683,32
MISANO ADRIATICO	RN	1.180.068,47
MONDAINO	RN	50.417,85
MONTEFIORE CONCA	RN	74.786,73
MONTEGRIDOLFO	RN	35.248,22
MONTESCUDO - MONTE COLOMBO	RN	237.655,08
MORCIANO DI ROMAGNA	RN	291.771,59
NOVAFELTRIA	RN	214.580,15
PENNABILLI	RN	111.564,02
POGGIO TORRIANA	RN	193.864,55
RICCIONE	RN	3.938.328,82
RIMINI	RN	9.896.865,63
SALUDECIO	RN	112.554,72
SAN CLEMENTE	RN	192.032,26
SAN GIOVANNI IN MARIGNANO	RN	384.835,44
SAN LEO	RN	95.403,74
SANT'AGATA FELTRIA	RN	60.116,52
SANTARCANGELO DI ROMAGNA	RN	1.095.001,84
TALAMELLO	RN	36.847,20
VERUCCHIO	RN	384.839,21
ANGHIARI	AR	237.268,27
AREZZO	AR	4.692.320,20
BADIA TEDALDA	AR	61.315,17
BIBBIENA	AR	576.371,43
BUCINE	AR	460.685,42
CAPOLONA	AR	199.675,69
CAPRESE MICHELANGELO	AR	90.091,82

Comune	Prov.	Quota I.M.U. per alimentare F.S.C. 2017 - art. 2, comma 3, D.P.C.M.
CASTEL FOCOGNANO	AR	134.607,00
CASTELFRANCO PIANDISCO'	AR	425.075,14
CASTEL SAN NICCOLO'	AR	193.592,59
CASTIGLION FIBOCCHI	AR	114.474,41
CASTIGLION FIORENTINO	AR	559.968,67
CAVRIGLIA	AR	300.054,13
CHITIGNANO	AR	46.349,79
CHIUSI DELLA VERNA	AR	122.176,71
CIVITELLA IN VAL DI CHIANA	AR	450.384,15
CORTONA	AR	1.132.009,45
FOIANO DELLA CHIANA	AR	502.094,89
LATERINA	AR	144.219,22
LORO CIUFFENNA	AR	314.596,51
LUCIGNANO	AR	191.675,21
MARCIANO DELLA CHIANA	AR	163.195,31
MONTEMIGNAIO	AR	75.137,16
MONTERCHI	AR	74.861,36
MONTE SAN SAVINO	AR	467.805,69
MONTEVARCHI	AR	1.086.745,60
ORTIGNANO RAGGIOLO	AR	59.797,69
PERGINE VALDARNO	AR	128.651,77
PIEVE SANTO STEFANO	AR	159.864,19
POPPI	AR	369.527,56
PRATOVECCHIO STIA	AR	323.976,72
SAN GIOVANNI VALDARNO	AR	630.725,01
SANSEPOLCRO	AR	624.404,60
SESTINO	AR	65.266,09
SUBBIANO	AR	257.478,32
TALLA	AR	63.358,37
TERRANUOVA BRACCIOLINI	AR	528.701,33
BAGNO A RIPOLI	FI	1.302.581,85
BARBERINO DI MUGELLO	FI	500.391,49
BARBERINO VAL D'ELSA	FI	311.382,13
BORGO SAN LORENZO	FI	821.882,96
CALENZANO	FI	1.016.617,40
CAMPI BISENZIO	FI	1.786.813,40
CAPRAIA E LIMITE	FI	261.292,75
CASTELFIORENTINO	FI	852.695,92
CERRETO GUIDI	FI	534.791,80
CERTALDO	FI	729.987,39
DICOMANO	FI	207.927,93
EMPOLI	FI	2.466.691,29
FIESOLE	FI	702.338,58
FIGLINE E INCISA VALDARNO	FI	1.025.881,46
FIRENZE	FI	30.857.123,36



Comune	Prov.	Quota I.M.U. per alimentare F.S.C. 2017 - art. 2, comma 3, D.P.C.M.
FIRENZUOLA	FI	389.222,34
FUCECCHIO	FI	1.128.363,96
GAMBASSI TERME	FI	275.234,25
GREVE IN CHIANTI	FI	867.376,92
IMPRUNETA	FI	663.352,81
LASTRA A SIGNA	FI	648.211,83
LONDA	FI	113.007,99
MARRADI	FI	171.659,44
MONTAIONE	FI	300.166,34
MONTELUPO FIORENTINO	FI	531.577,71
MONTEPERTOLI	FI	677.203,30
PALAZZUOLO SUL SENIO	FI	94.863,47
PELAGO	FI	389.489,37
PONTASSIEVE	FI	895.846,39
REGGELLO	FI	832.370,78
RIGNANO SULL'ARNO	FI	384.710,57
RUFINA	FI	335.211,13
SAN CASCIANO IN VAL DI PESA	FI	956.288,97
SAN GODENZO	FI	85.022,40
SCANDICCI	FI	2.008.831,22
SCARPERIA SAN PIERO	FI	545.935,55
SESTO FIORENTINO	FI	2.230.558,29
SIGNA	FI	698.877,52
TAVARNELLE VAL DI PESA	FI	463.316,60
VAGLIA	FI	220.307,44
VICCHIO	FI	385.528,00
VINCI	FI	827.913,75
ARCIDOSSO	GR	287.311,26
CAMPAGNATICO	GR	106.686,14
CAPALBIO	GR	407.472,97
CASTEL DEL PIANO	GR	285.856,03
CASTELL'AZZARA	GR	67.374,91
CASTIGLIONE DELLA PESCAI	GR	2.523.673,10
CINIGIANO	GR	144.393,03
CIVITELLA PAGANICO	GR	161.148,54
FOLLONICA	GR	2.023.284,67
GAVORRANO	GR	378.142,34
GROSSETO	GR	4.596.009,40
ISOLA DEL GIGLIO	GR	281.136,54
MAGLIANO IN TOSCANA	GR	224.172,02
MANCIANO	GR	342.069,98
MASSA MARITTIMA	GR	369.309,59
MONTE ARGENTARIO	GR	1.995.490,22
MONTEROTONDO MARITTIMO	GR	44.369,86
MONTIERI	GR	77.604,54

Comune	Prov.	Quota I.M.U. per alimentare F.S.C. 2017 - art. 2, comma 3, D.P.C.M.
ORBETELLO	GR	1.639.411,25
PITIGLIANO	GR	165.643,44
ROCCALBEGNA	GR	72.016,28
ROCCASTRADA	GR	418.655,35
SANTA FIORA	GR	234.045,66
SCANSANO	GR	241.317,42
SCARLINO	GR	344.688,49
SEGGIANO	GR	70.535,48
SEMPRONIANO	GR	78.486,86
SORANO	GR	143.471,58
BIBBONA	LI	470.813,28
CAMPIGLIA MARITTIMA	LI	690.846,38
CAMPO NELL'ELBA	LI	1.005.050,67
CAPOLIVERI	LI	869.866,40
CAPRAIA ISOLA	LI	68.335,68
CASTAGNETO CARDUCCI	LI	1.233.165,59
CECINA	LI	1.899.675,37
COLLESALVETTI	LI	590.326,26
LIVORNO	LI	6.708.586,50
MARCIANA	LI	587.004,06
MARCIANA MARINA	LI	492.022,25
PIOMBINO	LI	1.779.573,72
PORTO AZZURRO	LI	433.061,70
PORTOFERRAIO	LI	1.074.495,98
RIO MARINA	LI	456.875,62
RIO NELL'ELBA	LI	280.653,75
ROSIGNANO MARITTIMO	LI	3.042.320,85
SAN VINCENZO	LI	1.148.935,12
SASSETTA	LI	49.863,54
SUVERETO	LI	164.714,34
ALTOPASCIO	LU	722.761,70
BAGNI DI LUCCA	LU	315.683,95
BARGA	LU	404.441,31
BORGO A MOZZANO	LU	293.988,34
CAMAIORE	LU	2.820.464,70
CAMPORGIANO	LU	76.332,86
CAPANNORI	LU	1.995.491,91
CAREGGINE	LU	32.197,68
CASTELNUOVO DI GARFAGNANA	LU	227.558,42
CASTIGLIONE DI GARFAGNANA	LU	80.697,76
COREGLIA ANTELMINELLI	LU	215.125,03
FABBRICHE DI VERGEMOLI	LU	49.368,12
FORTE DEI MARMI	LU	2.770.659,07
FOSCIANDORA	LU	22.982,22



Comune	Prov.	Quota I.M.U. per alimentare F.S.C. 2017 - art. 2, comma 3, D.P.C.M.
GALLICANO	LU	122.886,23
LUCCA	LU	4.804.564,21
MASSAROSA	LU	680.592,65
MINUCCIANO	LU	96.408,22
MOLAZZANA	LU	42.021,72
MONTECARLO	LU	267.919,41
PESCAGLIA	LU	170.752,70
PIAZZA AL SERCHIO	LU	89.674,78
PIETRASANTA	LU	2.550.627,70
PIEVE FOSCIANA	LU	77.189,05
PORCARI	LU	442.260,01
SAN ROMANO IN GARFAGNANA	LU	47.763,66
SERAVEZZA	LU	510.032,40
SILLANO GIUNCUGNANO	LU	71.084,74
STAZZEMA	LU	109.475,63
VAGLI SOTTO	LU	28.823,27
VIAREGGIO	LU	4.965.872,43
VILLA BASILICA	LU	65.924,89
VILLA COLLEMANDINA	LU	46.732,44
AULLA	MS	507.593,91
BAGNONE	MS	166.603,63
CARRARA	MS	2.751.613,40
CASOLA IN LUNIGIANA	MS	80.552,30
COMANO	MS	82.996,82
FILATTIERA	MS	129.895,09
FIVIZZANO	MS	415.929,84
FOSDINOVO	MS	213.643,10
LICCIANA NARDI	MS	217.245,71
MASSA	MS	4.258.317,78
MONTIGNOSO	MS	762.018,86
MULAZZO	MS	140.236,78
PODENZANA	MS	84.021,69
PONTREMOLI	MS	422.602,64
TRESANA	MS	118.155,49
VILAFRANCA IN LUNIGIANA	MS	258.694,35
ZERI	MS	124.115,04
BIENTINA	PI	380.442,89
BUTI	PI	273.191,35
CALCI	PI	254.632,55
CALCINAIA	PI	477.208,61
CAPANNOLI	PI	268.324,89
CASALE MARITTIMO	PI	104.116,55
CASCIANA TERME LARI	PI	826.299,79
CASCINA	PI	1.464.192,21

Comune	Prov.	Quota I.M.U. per alimentare F.S.C. 2017 - art. 2, comma 3, D.P.C.M.
CASTELFRANCO DI SOTTO	PI	869.328,65
CASTELLINA MARITTIMA	PI	133.564,34
CASTELNUOVO DI VAL DI CECINA	PI	139.320,51
CHIANNI	PI	100.545,56
CRESPINA LORENZANA	PI	312.893,84
FAUGLIA	PI	171.393,67
GUARDISTALLO	PI	103.471,03
LAJATICO	PI	83.811,49
MONTECATINI VAL DI CECINA	PI	115.120,62
MONTESCUDAIO	PI	129.465,72
MONTEVERDI MARITTIMO	PI	82.228,07
MONTOPOLI IN VAL D'ARNO	PI	443.441,30
ORCIANO PISANO	PI	35.962,30
PALAIA	PI	255.811,79
PECCIOLI	PI	222.391,84
PISA	PI	7.176.219,07
POMARANCE	PI	281.210,85
PONSACCO	PI	695.093,75
PONTERA	PI	1.926.597,49
RIPARBELLA	PI	99.465,57
SAN GIULIANO TERME	PI	1.336.232,71
SAN MINIATO	PI	1.266.979,70
SANTA CROCE SULL'ARNO	PI	1.007.561,00
SANTA LUCE	PI	99.689,42
SANTA MARIA A MONTE	PI	554.179,43
TERRICCIOLA	PI	211.536,78
VECCHIANO	PI	485.150,01
VICOPIANO	PI	345.189,58
VOLTERRA	PI	597.109,24
ABETONE CUTIGLIANO	PT	515.598,69
AGLIANA	PT	570.002,78
BUGGIANO	PT	328.397,92
CHIESINA UZZANESE	PT	164.942,62
LAMPORECCHIO	PT	280.845,38
LARCIANO	PT	260.381,18
MARLIANA	PT	214.097,20
MASSA E COZZILE	PT	344.926,69
MONSUMMANO TERME	PT	690.763,21
MONTALE	PT	311.410,71
MONTECATINI-TERME	PT	1.358.097,07
PESCIA	PT	711.993,83
PIEVE A NIEVOLE	PT	370.148,78
PISTOIA	PT	4.307.059,69
PONTE BUGGIANESE	PT	294.963,63




Comune	Prov.	Quota I.M.U. per alimentare F.S.C. 2017 - art. 2, comma 3, D.P.C.M.
QUARRATA	PT	1.227.261,31
SAMBUCA PISTOIESE	PT	101.203,61
SAN MARCELLO PITEGLIO	PT	467.495,95
SERRAVALLE PISTOIESE	PT	479.460,71
UZZANO	PT	147.083,51
ABBADIA SAN SALVATORE	SI	314.453,16
ASCIANO	SI	335.897,59
BUONCONVENTO	SI	175.722,78
CASOLE D'ELSA	SI	181.845,24
CASTELLINA IN CHIANTI	SI	252.744,10
CASTELNUOVO BERARDENGA	SI	505.506,24
CASTIGLIONE D'ORCIA	SI	153.875,34
CETONA	SI	236.498,13
CHIANCIANO TERME	SI	477.136,67
CHIUSDINO	SI	96.751,55
CHIUSI	SI	423.861,50
COLLE DI VAL D'ELSA	SI	904.218,99
GAIOLE IN CHIANTI	SI	242.257,54
MONTALCINO	SI	423.189,52
MONTEPULCIANO	SI	740.113,17
MONTERIGGIONI	SI	558.653,92
MONTERONI D'ARBIA	SI	416.179,62
MONTICIANO	SI	81.310,17
MURLO	SI	113.451,49
PIANCASTAGNAIO	SI	215.252,15
PIENZA	SI	159.524,31
POGGIBONSI	SI	1.171.475,58
RADDA IN CHIANTI	SI	157.138,17
RADICOFANI	SI	59.497,08
RADICONOLI	SI	64.469,34
RAPOLANO TERME	SI	259.105,44
SAN CASCIANO DEI BAGNI	SI	123.316,06
SAN GIMIGNANO	SI	504.675,94
SAN QUIRICO D'ORCIA	SI	140.223,51
SARTEANO	SI	319.513,54
SIENA	SI	5.004.417,04
SINALUNGA	SI	628.814,63
SOVICILLE	SI	522.124,42
TORRITA DI SIENA	SI	348.003,46
TREQUANDA	SI	102.320,91
CANTAGALLO	PO	190.371,50
CARMIGNANO	PO	672.985,77
MONTEMURLO	PO	969.293,29
POGGIO A CAIANO	PO	376.436,40
PRATO	PO	9.008.892,59

Comune	Prov.	Quota I.M.U. per alimentare F.S.C. 2017 - art. 2, comma 3, D.P.C.M.
VAIANO	PO	399.532,62
VERNIO	PO	258.054,69
ASSISI	PG	1.711.034,04
BASTIA UMBRA	PG	878.340,86
BETTONA	PG	122.852,30
BEVAGNA	PG	158.354,96
CAMPELLO SUL CLITUNNO	PG	79.568,14
CANNARA	PG	113.738,32
CASCIA	PG	200.032,24
CASTEL RITALDI	PG	95.567,45
CASTIGLIONE DEL LAGO	PG	680.887,54
CERRETO DI SPOLETO	PG	58.353,30
CITERNA	PG	133.141,40
CITTA' DELLA PIEVE	PG	403.276,52
CITTA' DI CASTELLO	PG	1.357.901,64
COLLAZZONE	PG	128.790,60
CORCIANO	PG	762.391,53
COSTACCIARO	PG	54.007,58
DERUTA	PG	357.191,62
FOLIGNO	PG	2.205.405,93
FOSSATO DI VICO	PG	133.287,93
FRATTA TODINA	PG	59.584,89
GIANO DELL'UMBRIA	PG	149.054,77
GUALDO CATTANEO	PG	234.771,65
GUALDO TADINO	PG	595.276,43
GUBBIO	PG	1.428.334,13
LISCIANO NICCONE	PG	43.037,31
MAGIONE	PG	562.858,46
MARSCIANO	PG	638.677,63
MASSA MARTANA	PG	169.884,43
MONTE CASTELLO DI VIBIO	PG	68.801,73
MONTEFALCO	PG	194.610,30
MONTELEONE DI SPOLETO	PG	71.657,99
MONTE SANTA MARIA TIBERINA	PG	50.369,53
MONTONE	PG	56.887,26
NOCERA UMBRA	PG	173.228,93
NORCIA	PG	287.724,20
PACIANO	PG	52.929,19
PANICALE	PG	204.495,68
PASSIGNANO SUL TRASIMENO	PG	292.649,69
PERUGIA	PG	7.558.575,82
PIEGARO	PG	146.248,30
PIETRALUNGA	PG	87.261,68
POGGIODOMO	PG	20.087,51




Comune	Prov.	Quota I.M.U. per alimentare F.S.C. 2017 - art. 2, comma 3, D.P.C.M.
PRECI	PG	81.204,13
SAN GIUSTINO	PG	441.214,36
SANT'ANATOLIA DI NARCO	PG	21.673,60
SCHEGGIA E PASCELUPO	PG	82.090,70
SCHEGGINO	PG	18.844,66
SELLANO	PG	72.195,81
SIGILLO	PG	97.366,49
SPELLO	PG	250.815,45
SPOLETO	PG	1.578.970,41
TODI	PG	815.130,97
TORGIANO	PG	177.211,80
TREVI	PG	258.300,90
TUORO SUL TRASIMENO	PG	191.812,24
UMBERTIDE	PG	570.704,04
VALFABBRICA	PG	120.473,98
VALLO DI NERA	PG	17.750,62
VALTOPINA	PG	37.562,62
ACQUASPARTA	TR	177.683,35
ALLERONA	TR	53.021,00
ALVIANO	TR	47.678,90
AMELIA	TR	408.195,70
ARRONE	TR	67.929,46
ATTIGLIANO	TR	82.442,90
AVIGLIANO UMBRO	TR	108.512,25
BASCHI	TR	142.832,20
CALVI DELL'UMBRIA	TR	116.614,62
CASTEL GIORGIO	TR	107.806,58
CASTEL VISCARDO	TR	119.478,31
FABRO	TR	137.224,03
FERENTILLO	TR	72.003,17
FICULLE	TR	103.435,08
GIOVE	TR	83.584,38
GUARDEA	TR	83.983,98
LUGNANO IN TEVERINA	TR	69.029,45
MONTECASTRILLI	TR	153.485,53
MONTECCHIO	TR	76.464,03
MONTEFRANCO	TR	37.912,30
MONTEGABBIONE	TR	62.510,03
MONTELEONE D'ORVIETO	TR	76.161,42
NARNI	TR	592.843,21
ORVIETO	TR	969.577,52
OTRICOLI	TR	76.917,82
PARRANO	TR	44.281,67
PENNA IN TEVERINA	TR	44.553,80
POLINO	TR	16.182,94

Comune	Prov.	Quota I.M.U. per alimentare F.S.C. 2017 - art. 2, comma 3, D.P.C.M.
PORANO	TR	70.281,47
SAN GEMINI	TR	134.245,46
SAN VENANZO	TR	118.258,86
STRONCONE	TR	183.319,18
TERNI	TR	4.448.948,14
AGUGLIANO	AN	112.364,10
ANCONA	AN	5.071.845,24
ARCEVIA	AN	220.580,30
BARBARA	AN	41.076,95
BELVEDERE OSTRENSE	AN	70.286,59
CAMERANO	AN	293.157,64
CAMERATA PICENA	AN	75.042,58
CASTELBELLINO	AN	145.958,69
CASTELFIDARDO	AN	566.670,73
CASTELLEONE DI SUASA	AN	49.143,06
CASTELPLANIO	AN	134.618,31
CERRETO D'ESI	AN	149.178,13
CHIARAVALLE	AN	496.649,87
CORINALDO	AN	148.218,82
CUPRAMONTANA	AN	193.566,26
FABRIANO	AN	1.315.440,79
FALCONARA MARITTIMA	AN	1.081.318,81
FILOTTRANO	AN	342.602,85
GENGA	AN	75.034,67
JESI	AN	1.921.877,00
LORETO	AN	395.619,36
MAIOLATI SPONTINI	AN	229.019,02
MERGO	AN	32.834,50
MONSANO	AN	129.984,94
MONTECAROTTO	AN	71.234,41
MONTEMARCIANO	AN	411.381,49
MONTE ROBERTO	AN	100.858,16
MONTE SAN VITO	AN	180.852,60
MORRO D'ALBA	AN	76.513,77
NUMANA	AN	910.425,35
OFFAGNA	AN	51.825,06
OSIMO	AN	1.379.920,46
OSTRA	AN	200.139,85
OSTRA VETERE	AN	97.265,54
POGGIO SAN MARCELLO	AN	27.761,27
POLVERIGI	AN	136.876,21
ROSORA	AN	73.665,94
SAN MARCELLO	AN	82.837,77
SAN PAOLO DI JESI	AN	33.388,60
SANTA MARIA NUOVA	AN	124.729,79




Comune	Prov.	Quota I.M.U. per alimentare F.S.C. 2017 - art. 2, comma 3, D.P.C.M.
SASSOFERRATO	AN	323.403,68
SENIGALLIA	AN	2.593.538,20
SERRA DE' CONTI	AN	110.607,66
SERRA SAN QUIRICO	AN	95.781,92
SIROLO	AN	330.483,67
STAFFOLO	AN	76.759,61
TRECASTELLI	AN	197.649,86
ACQUASANTA TERME	AP	68.715,15
ACQUAVIVA PICENA	AP	115.911,00
APPIGNANO DEL TRONTO	AP	41.950,81
ARQUATA DEL TRONTO	AP	73.960,65
ASCOLI PICENO	AP	1.696.980,91
CARASSAI	AP	27.975,71
CASTEL DI LAMA	AP	173.897,85
CASTIGNANO	AP	81.020,97
CASTORANO	AP	45.275,11
COLLI DEL TRONTO	AP	103.433,35
COMUNANZA	AP	126.557,71
COSSIGNANO	AP	33.532,50
CUPRA MARITTIMA	AP	241.069,10
FOLIGNANO	AP	177.564,86
FORCE	AP	36.167,12
GROTTAMMARE	AP	735.054,44
MALTIGNANO	AP	56.730,78
MASSIGNANO	AP	63.090,29
MONSAMPOLO DEL TRONTO	AP	123.510,31
MONTALTO DELLE MARCHE	AP	60.804,15
MONTEDINOVE	AP	16.430,30
MONTEFIORE DELL'ASO	AP	14.360,11
MONTEGALLO	AP	31.307,03
MONTEMONACO	AP	36.446,24
MONTEPRANDONE	AP	386.331,08
OFFIDA	AP	143.098,43
PALMIANO	AP	6.971,96
RIPATRANSONE	AP	134.053,85
ROCCAFLUVIONE	AP	52.341,35
ROTELLA	AP	23.003,79
SAN BENEDETTO DEL TRONTO	AP	3.268.962,45
SPINETOLI	AP	181.701,48
VENAROTTA	AP	64.956,65
APIRO	MC	88.263,76
APPIGNANO	MC	171.480,53
BELFORTE DEL CHIANTI	MC	65.449,97
BOLOGNOLA	MC	31.056,19
CALDAROLA	MC	69.603,89

Comune	Prov.	Quota I.M.U. per alimentare F.S.C. 2017 - art. 2, comma 3, D.P.C.M.
CAMERINO	MC	410.248,13
CAMPOROTONDO DI FIASTRONE	MC	12.920,23
CASTELRAIMONDO	MC	179.839,60
CASTELSANTANGELO SUL NERA	MC	47.473,97
CESSAPALOMBO	MC	14.320,11
CINGOLI	MC	372.045,92
CIVITANOVA MARCHE	MC	1.964.392,78
COLMURANO	MC	41.050,38
CORRIDONIA	MC	640.161,79
ESANATOGLIA	MC	61.420,59
FIASTRA	MC	84.921,70
FIUMINATA	MC	89.937,67
GAGLIOLE	MC	25.104,32
GUALDO	MC	32.516,75
LORO PICENO	MC	99.890,82
MACERATA	MC	1.987.704,86
MATELICA	MC	399.913,85
MOGLIANO	MC	171.341,23
MONTECASSIANO	MC	239.625,95
MONTE CAVALLO	MC	11.881,20
MONTECOSARO	MC	237.633,82
MONTEFANO	MC	122.591,54
MONTELUPONE	MC	164.365,43
MONTE SAN GIUSTO	MC	288.810,99
MONTE SAN MARTINO	MC	22.041,68
MORROVALLE	MC	357.579,22
MUCCIA	MC	42.641,62
PENNA SAN GIOVANNI	MC	47.594,43
PETRIOLO	MC	69.788,58
PIEVE TORINA	MC	85.003,61
PIORACO	MC	43.886,00
POGGIO SAN VICINO	MC	10.184,40
POLLENZA	MC	206.770,25
PORTO RECANATI	MC	919.521,25
POTENZA PICENA	MC	612.568,57
RECANATI	MC	858.501,12
RIPE SAN GINESIO	MC	39.592,27
SAN GINESIO	MC	173.906,23
SAN SEVERINO MARCHE	MC	432.741,40
SANT'ANGELO IN PONTANO	MC	48.201,72
SARNANO	MC	239.245,25
SEFRO	MC	24.952,56
SERRAPETRONA	MC	39.730,16



Comune	Prov.	Quota I.M.U. per alimentare F.S.C. 2017 - art. 2, comma 3, D.P.C.M.
SERRAVALLE DI CHIANTI	MC	70.870,58
TOLENTINO	MC	769.713,95
TREIA	MC	286.873,86
URBISAGLIA	MC	92.552,14
USSITA	MC	154.426,04
VALFORNACE	MC	57.959,21
VISSO	MC	99.082,70
ACQUALAGNA	PU	162.100,81
APECCHIO	PU	61.175,17
AUDITORE	PU	51.103,30
BELFORTE ALL'ISAURO	PU	21.149,19
BORGO PACE	PU	22.140,67
CAGLI	PU	309.461,67
CANTIANO	PU	76.842,15
CARPEGNA	PU	100.355,27
CARTOCETO	PU	273.435,66
COLLI AL METAURO	PU	429.734,05
FANO	PU	2.795.567,30
FERMIGNANO	PU	215.736,13
FOSSOMBRONE	PU	334.749,97
FRATTE ROSA	PU	29.310,54
FRONTINO	PU	8.534,87
FRONTONE	PU	55.983,92
GABICCE MARE	PU	495.961,69
GRADARA	PU	231.578,53
ISOLA DEL PIANO	PU	16.944,73
LUNANO	PU	34.845,82
MACERATA FELTRIA	PU	69.586,26
MERCATELLO SUL METAURO	PU	42.108,84
MERCATINO CONCA	PU	33.985,75
MOMBAROCCIO	PU	76.821,35
MONDAVIO	PU	147.404,72
MONDOLFO	PU	639.027,80
MONTECALVO IN FOGLIA	PU	85.672,22
MONTE CERIGNONE	PU	18.962,70
MONTECICCARDO	PU	55.332,99
MONTECOPIOLO	PU	72.289,51
MONTEFELCINO	PU	70.203,18
MONTE GRIMANO	PU	59.498,89
MONTELABBATE	PU	211.528,45
MONTE PORZIO	PU	96.777,42
PEGLIO	PU	18.456,62
PERGOLA	PU	205.809,86
PESARO	PU	4.389.311,40
PETRIANO	PU	70.355,78

Comune	Prov.	Quota I.M.U. per alimentare F.S.C. 2017 - art. 2, comma 3, D.P.C.M.
PIANDIMELETO	PU	61.951,88
PIETRARUBBIA	PU	20.466,48
PIOBBICO	PU	61.487,96
SAN COSTANZO	PU	195.142,91
SAN LORENZO IN CAMPO	PU	89.785,25
SANT'ANGELO IN VADO	PU	110.523,25
SANT'IPPOLITO	PU	47.399,75
SASSOCORVARO	PU	99.291,31
SASSOFELTRIO	PU	49.974,57
SERRA SANT'ABBONDIO	PU	40.998,06
TAVOLETO	PU	24.823,40
TAVULLIA	PU	281.175,98
TERRE ROVERESCHE	PU	170.589,58
URBANIA	PU	197.195,44
URBINO	PU	704.865,96
VALLEFOGLIA	PU	559.995,32
ALTIDONA	FM	161.986,76
AMANDOLA	FM	151.435,05
BELMONTE PICENO	FM	14.893,06
CAMPOFILONE	FM	90.704,11
FALERONE	FM	130.014,11
FERMO	FM	1.726.658,04
FRANCAVILLA D'ETE	FM	28.729,03
GROTTAZZOLINA	FM	108.964,17
LAPEDONA	FM	33.150,52
MAGLIANO DI TENNA	FM	64.248,95
MASSA FERMANA	FM	31.893,79
MONSAMPIETRO MORICO	FM	18.671,51
MONTAPPONE	FM	50.017,03
MONTEFALCONE APPENNINO	FM	17.373,24
MONTEFORTINO	FM	48.990,45
MONTE GIBERTO	FM	26.769,56
MONTEGIORGIO	FM	244.660,48
MONTEGRANARO	FM	575.898,37
MONTELEONE DI FERMO	FM	12.385,15
MONTELPARO	FM	21.863,07
MONTE RINALDO	FM	10.588,05
MONTERUBBIANO	FM	70.108,87
MONTE SAN PIETRANGELI	FM	92.839,45
MONTE URANO	FM	317.793,02
MONTE VIDON COMBATTE	FM	9.224,03
MONTE VIDON CORRADO	FM	23.309,88
MONTOTTONE	FM	30.010,40
MORESCO	FM	13.231,24
ORTEZZANO	FM	26.794,05




Comune	Prov.	Quota I.M.U. per alimentare F.S.C. 2017 - art. 2, comma 3, D.P.C.M.
PEDASO	FM	118.724,43
PETRITOLI	FM	69.577,87
PONZANO DI FERMO	FM	61.689,80
PORTO SAN GIORGIO	FM	917.710,68
PORTO SANT'ELPIDIO	FM	1.237.695,03
RAPAGNANO	FM	67.597,38
SANTA VITTORIA IN MATENANO	FM	34.766,62
SANT'ELPIDIO A MARE	FM	568.730,79
SERVIGLIANO	FM	84.265,47
SMERILLO	FM	10.241,95
TORRE SAN PATRIZIO	FM	54.888,23
ACQUAFONDATA	FR	16.695,57
ACUTO	FR	65.501,27
ALATRI	FR	656.229,20
ALVITO	FR	101.774,98
AMASENO	FR	96.245,28
ANAGNI	FR	591.006,71
AQUINO	FR	110.949,82
ARCE	FR	217.158,81
ARNARA	FR	38.803,38
ARPINO	FR	189.595,38
ATINA	FR	200.250,16
AUSONIA	FR	63.366,57
BELMONTE CASTELLO	FR	16.064,48
BOVILLE ERNICA	FR	190.733,85
BROCCOSTELLA	FR	72.236,53
CAMPOLI APPENNINO	FR	57.445,00
CASALATTICO	FR	19.548,85
CASALVIERI	FR	89.588,89
CASSINO	FR	1.191.650,28
CASTELLIRI	FR	75.790,77
CASTELNUOVO PARANO	FR	23.250,94
CASTROCELO	FR	110.145,10
CASTRO DEI VOLSCI	FR	107.500,40
CECCANO	FR	463.229,97
CEPRANO	FR	182.790,07
CERVARO	FR	211.869,73
COLFELICE	FR	47.077,61
COLLEPARDO	FR	27.590,52
COLLE SAN MAGNO	FR	14.045,42
CORENO AUSONIO	FR	44.581,95
ESPERIA	FR	70.613,38
FALVATERRA	FR	26.052,84
FERENTINO	FR	558.163,05

Comune	Prov.	Quota I.M.U. per alimentare F.S.C. 2017 - art. 2, comma 3, D.P.C.M.
FILETTINO	FR	114.693,24
FIUGGI	FR	484.027,78
FONTANA LIRI	FR	81.744,79
FONTECHIARI	FR	41.029,25
FROSINONE	FR	1.933.977,74
FUMONE	FR	45.121,18
GALLINARO	FR	36.771,76
GIULIANO DI ROMA	FR	63.210,84
GUARCINO	FR	59.744,84
ISOLA DEL LIRI	FR	286.611,29
MONTE SAN GIOVANNI CAMPANO	FR	239.643,75
MOROLO	FR	87.409,17
PALIANO	FR	264.885,27
PASTENA	FR	31.762,01
PATRICA	FR	110.373,88
PESCOSOLIDO	FR	36.976,22
PICINISCO	FR	39.073,43
PICO	FR	56.396,24
PIEDIMONTE SAN GERMANO	FR	174.347,12
PIGLIO	FR	162.524,35
PIGNATARO INTERAMNA	FR	53.004,27
POFI	FR	88.587,19
PONTECORVO	FR	263.348,92
POSTA FIBRENO	FR	40.712,93
RIPI	FR	107.503,38
ROCCA D'ARCE	FR	24.865,80
ROCCASECCA	FR	217.690,27
SAN BIAGIO SARACINISCO	FR	18.870,83
SAN DONATO VAL DI COMINO	FR	70.678,16
SAN GIORGIO A LIRI	FR	94.305,83
SAN GIOVANNI INCARICO	FR	65.840,90
SANT'AMBROGIO SUL GARIGLIANO	FR	16.868,48
SANT'ANDREA DEL GARIGLIANO	FR	25.629,51
SANT'APOLLINARE	FR	42.323,87
SANT'ELIA FIUMERAPIDO	FR	102.484,21
SANTOPADRE	FR	36.850,19
SAN VITTORE DEL LAZIO	FR	42.785,59
SERRONE	FR	123.717,47
SETTEFRATI	FR	17.312,36
SGURGOLA	FR	63.531,48
SORA	FR	816.554,73
STRANGOLAGALLI	FR	44.513,72
SUPINO	FR	129.099,94




Comune	Prov.	Quota I.M.U. per alimentare F.S.C. 2017 - art. 2, comma 3, D.P.C.M.
TERELLE	FR	8.938,09
TORRE CAJETANI	FR	46.083,00
TORRICE	FR	105.900,90
TREVI NEL LAZIO	FR	160.954,05
TRIVIGLIANO	FR	47.967,33
VALLECORSIA	FR	82.125,05
VALLEMAIO	FR	18.290,13
VALLEROTONDA	FR	61.728,46
VEROLI	FR	458.509,53
VICALVI	FR	29.800,31
VICO NEL LAZIO	FR	49.366,75
VILLA LATINA	FR	38.935,10
VILLA SANTA LUCIA	FR	32.864,03
VILLA SANTO STEFANO	FR	42.798,71
VITICUSO	FR	12.799,06
APRILIA	LT	2.489.237,89
BASSIANO	LT	51.593,54
CAMPODIMELE	LT	18.109,41
CASTELFORTE	LT	119.505,06
CISTERNA DI LATINA	LT	1.462.815,39
CORI	LT	226.102,89
FONDI	LT	1.607.450,87
FORMIA	LT	2.157.170,43
GAETA	LT	1.096.425,06
ITRI	LT	369.543,14
LATINA	LT	4.825.812,03
LENOLA	LT	122.595,03
MAENZA	LT	75.676,05
MINTURNO	LT	796.152,24
MONTE SAN BIAGIO	LT	149.898,53
NORMA	LT	115.069,16
PONTINIA	LT	583.469,01
PONZA	LT	362.490,91
PRIVERNO	LT	307.643,20
PROSEDI	LT	37.200,27
ROCCAGORGA	LT	73.396,20
ROCCA MASSIMA	LT	30.631,63
ROCCASECCA DEI VOLSCI	LT	21.841,58
SABAUDIA	LT	1.611.168,09
SAN FELICE CIRCEO	LT	1.288.453,88
SANTI COSMA E DAMIANO	LT	193.772,83
SERMONETA	LT	276.068,77
SEZZE	LT	445.357,10
SONNINO	LT	127.875,44
SPERLONGA	LT	275.790,03

Comune	Prov.	Quota I.M.U. per alimentare F.S.C. 2017 - art. 2, comma 3, D.P.C.M.
SPIGNO SATURNIA	LT	84.577,89
TERRACINA	LT	3.079.043,23
VENTOTENE	LT	82.116,49
ACCUMOLI	RI	46.539,76
AMATRICE	RI	270.280,05
ANTRODOCO	RI	107.807,80
ASCREA	RI	17.210,29
BELMONTE IN SABINA	RI	39.719,12
BORBONA	RI	49.998,40
BORGO VELINO	RI	39.232,92
BORGOROSE	RI	155.630,54
CANTALICE	RI	77.455,94
CANTALUPO IN SABINA	RI	50.389,24
CASAPROTA	RI	31.018,90
CASPERIA	RI	51.463,12
CASTEL DI TORA	RI	16.442,55
CASTELNUOVO DI FARFA	RI	51.353,35
CASTEL SANT'ANGELO	RI	64.063,38
CITTADUCALE	RI	219.008,47
CITTAREALE	RI	39.780,21
COLLALTO SABINO	RI	25.433,76
COLLE DI TORA	RI	16.911,20
COLLEGIOVE	RI	9.571,39
COLLEVECCCHIO	RI	57.103,87
COLLI SUL VELINO	RI	22.413,37
CONCERVIANO	RI	14.284,59
CONFIGNI	RI	21.626,85
CONTIGLIANO	RI	157.582,35
COTTANELLO	RI	30.837,06
FARA IN SABINA	RI	440.822,12
FIAMIGNANO	RI	66.191,32
FORANO	RI	74.209,62
FRASSO SABINO	RI	29.324,28
GRECCIO	RI	78.151,54
LABRO	RI	22.145,39
LEONESSA	RI	230.942,25
LONGONE SABINO	RI	33.931,57
MAGLIANO SABINA	RI	121.712,27
MARCETELLI	RI	5.999,06
MICIGLIANO	RI	14.859,43
MOMPEO	RI	25.911,65
MONTASOLA	RI	19.236,61
MONTEBUONO	RI	38.435,21
MONTELEONE SABINO	RI	44.408,62
MONTENERO SABINO	RI	9.066,94




Comune	Prov.	Quota I.M.U. per alimentare F.S.C. 2017 - art. 2, comma 3, D.P.C.M.
MONTE SAN GIOVANNI IN SABINA	RI	29.453,43
MONTOPOLI DI SABINA	RI	133.622,85
MORRO REATINO	RI	20.762,32
NESPOLO	RI	13.364,33
ORVINIO	RI	24.068,10
PAGANICO SABINO	RI	15.006,96
PESCOROCCHIANO	RI	93.093,23
PETRELLA SALTO	RI	29.082,23
POGGIO BUSTONE	RI	55.647,53
POGGIO CATINO	RI	49.157,68
POGGIO MIRTETO	RI	187.849,19
POGGIO MOIANO	RI	109.194,52
POGGIO NATIVO	RI	109.279,00
POGGIO SAN LORENZO	RI	25.026,22
POSTA	RI	46.012,97
POZZAGLIA SABINO	RI	24.275,37
RIETI	RI	1.899.786,01
RIVODUTRI	RI	39.915,81
ROCCANTICA	RI	23.546,14
ROCCA SINIBALDA	RI	46.548,88
SALISANO	RI	16.426,68
SCANDRIGLIA	RI	109.384,12
SELCI	RI	37.070,58
STIMIGLIANO	RI	63.036,30
TARANO	RI	52.111,00
TOFFIA	RI	31.158,50
TORRICELLA IN SABINA	RI	78.949,23
TORRI IN SABINA	RI	43.654,12
TURANIA	RI	13.431,79
VACONE	RI	10.830,57
VARCO SABINO	RI	10.346,44
AFFILE	RM	54.317,66
AGOSTA	RM	67.592,63
ALBANO LAZIALE	RM	1.283.319,13
ALLUMIERE	RM	148.212,21
ANGUILLARA SABAZIA	RM	588.738,15
ANTICOLI CORRADO	RM	49.292,11
ANZIO	RM	4.431.570,04
ARCINAZZO ROMANO	RM	173.804,72
ARDEA	RM	2.883.881,08
ARICCIA	RM	584.774,64
ARSOLI	RM	57.575,41
ARTENA	RM	262.466,57
BELLEGRA	RM	83.081,78

Comune	Prov.	Quota I.M.U. per alimentare F.S.C. 2017 - art. 2, comma 3, D.P.C.M.
BRACCIANO	RM	821.756,31
CAMERATA NUOVA	RM	27.660,60
CAMPAGNANO DI ROMA	RM	527.857,07
CANALE MONTERANO	RM	127.888,13
CANTERANO	RM	12.917,82
CAPENA	RM	341.981,49
CAPRANICA PRENESTINA	RM	21.118,87
CARPINETO ROMANO	RM	115.324,38
CASAPE	RM	25.231,60
CASTEL GANDOLFO	RM	296.589,03
CASTEL MADAMA	RM	219.773,79
CASTELNUOVO DI PORTO	RM	284.256,90
CASTEL SAN PIETRO ROMANO	RM	19.432,81
CAVE	RM	284.397,88
CERRETO LAZIALE	RM	34.784,16
CERVERA DI ROMA	RM	76.320,76
CERVETERI	RM	2.073.233,15
CIAMPINO	RM	1.583.297,84
CICILIANO	RM	46.815,44
CINETO ROMANO	RM	29.511,51
CIVITAVECCHIA	RM	2.027.538,84
CIVITELLA SAN PAOLO	RM	72.596,52
COLLEFERRO	RM	571.149,85
COLONNA	RM	118.588,11
FIANO ROMANO	RM	570.705,32
FILACCIANO	RM	23.921,30
FIUMICINO	RM	4.826.845,64
FONTE NUOVA	RM	777.953,03
FORMELLO	RM	560.663,21
FRASCATI	RM	1.527.746,74
GALLICANO NEL LAZIO	RM	187.445,61
GAVIGNANO	RM	44.848,97
GENAZZANO	RM	147.462,08
GENZANO DI ROMA	RM	764.665,50
GERANO	RM	42.714,85
GORGA	RM	16.864,33
GROTTAFERRATA	RM	1.238.041,52
GUIDONIA MONTECELIO	RM	2.676.190,41
JENNE	RM	26.011,10
LABICO	RM	132.308,54
LADISPOLI	RM	2.404.303,86
LANUVIO	RM	339.798,91
LARIANO	RM	310.680,70
LICENZA	RM	21.942,33
MAGLIANO ROMANO	RM	37.644,07




Comune	Prov.	Quota I.M.U. per alimentare F.S.C. 2017 - art. 2, comma 3, D.P.C.M.
MANDELA	RM	33.247,04
MANZIANA	RM	336.568,33
MARANO EQUO	RM	42.851,99
MARCELLINA	RM	232.474,32
MARINO	RM	1.546.482,33
MAZZANO ROMANO	RM	115.685,64
MENTANA	RM	559.784,74
MONTECOMPATRI	RM	390.607,15
MONTEFLAVIO	RM	49.923,62
MONTELANICO	RM	47.751,73
MONTELIBRETTI	RM	207.888,73
MONTE PORZIO CATONE	RM	322.047,34
MONTEROTONDO	RM	1.495.881,89
MONTORIO ROMANO	RM	67.710,65
MORICONE	RM	82.023,62
MORLUPO	RM	271.264,13
NAZZANO	RM	51.613,05
NEMI	RM	98.041,89
NEROLA	RM	71.713,56
NETTUNO	RM	2.401.229,50
OLEVANO ROMANO	RM	200.612,44
PALESTRINA	RM	734.163,48
PALOMBARA SABINA	RM	428.378,81
PERCILE	RM	5.416,72
PISONIANO	RM	38.159,49
POLI	RM	67.409,78
POMEZIA	RM	3.129.209,52
PONZANO ROMANO	RM	61.984,57
RIANO	RM	263.203,75
RIGNANO FLAMINIO	RM	372.768,69
RIOFREDDO	RM	40.233,08
ROCCA CANTERANO	RM	10.442,77
ROCCA DI CAVE	RM	17.106,19
ROCCA DI PAPA	RM	492.019,28
ROCCAGIOVINE	RM	10.870,23
ROCCA PRIORA	RM	443.667,66
ROCCA SANTO STEFANO	RM	22.996,11
ROIATE	RM	19.141,25
ROMA	RM	217.035.437,91
ROVIANO	RM	37.949,76
SACROFANO	RM	283.845,12
SAMBUCI	RM	23.885,85
SAN CESAREO	RM	401.458,26
SAN GREGORIO DA SASSOLA	RM	36.611,13
SAN POLO DEI CAVALIERI	RM	112.195,46

Comune	Prov.	Quota I.M.U. per alimentare F.S.C. 2017 - art. 2, comma 3, D.P.C.M.
SANTA MARINELLA	RM	2.218.178,63
SANT'ANGELO ROMANO	RM	144.296,19
SANT'ORESTE	RM	141.190,18
SAN VITO ROMANO	RM	94.478,25
SARACINESCO	RM	14.259,22
SEGNI	RM	315.030,85
SUBIACO	RM	440.458,33
TIVOLI	RM	2.336.462,67
TOLFA	RM	187.029,10
TORRITA TIBERINA	RM	37.151,67
TREVIGNANO ROMANO	RM	400.298,32
VALLEPIETRA	RM	12.855,89
VALLINFREDA	RM	32.917,66
VALMONTONE	RM	419.976,06
VELLETRI	RM	1.666.032,95
VICOVARO	RM	93.470,75
VIVARO ROMANO	RM	9.628,38
ZAGAROLO	RM	606.758,55
ACQUAPENDENTE	VT	235.671,34
ARLENA DI CASTRO	VT	24.643,46
BAGNOREGIO	VT	147.694,35
BARBARANO ROMANO	VT	51.878,27
BASSANO IN TEVERINA	VT	54.654,93
BASSANO ROMANO	VT	186.274,18
BLERA	VT	98.376,18
BOLSENA	VT	265.337,28
BOMARZO	VT	74.725,44
CALCATA	VT	37.430,48
CANEPINA	VT	88.273,74
CANINO	VT	213.743,76
CAPODIMONTE	VT	142.849,10
CAPRANICA	VT	235.299,04
CAPRAROLA	VT	224.533,03
CARBOGNANO	VT	68.730,14
CASTEL SANT'ELIA	VT	88.989,41
CASTIGLIONE IN TEVERINA	VT	98.532,04
CELLENO	VT	44.461,03
CELLERE	VT	29.335,44
CIVITACASTELLANA	VT	608.628,49
CIVITELLA D'AGLIANO	VT	65.767,68
CORCHIANO	VT	122.393,33
FABRICA DI ROMA	VT	244.345,58
FALERIA	VT	63.358,24
FARNESE	VT	60.893,51
GALLESE	VT	70.186,03




Comune	Prov.	Quota I.M.U. per alimentare F.S.C. 2017 - art. 2, comma 3, D.P.C.M.
GRADOLI	VT	69.150,51
GRAFFIGNANO	VT	92.354,02
GROTTE DI CASTRO	VT	103.335,74
ISCHIA DI CASTRO	VT	95.680,18
LATERA	VT	36.605,88
LUBRIANO	VT	51.491,51
MARTA	VT	137.631,00
MONTALTO DI CASTRO	VT	1.281.740,90
MONTEFIASCONE	VT	559.658,75
MONTE ROMANO	VT	54.034,09
MONTEROSI	VT	173.729,39
NEPI	VT	422.143,30
ONANO	VT	45.612,59
ORIOLO ROMANO	VT	143.474,00
ORTE	VT	308.820,37
PIANSANO	VT	64.706,17
PROCENO	VT	32.151,63
RONCIGLIONE	VT	443.754,21
SAN LORENZO NUOVO	VT	93.998,76
SORIANO NEL CIMINO	VT	347.511,76
SUTRI	VT	379.195,88
TARQUINIA	VT	1.953.162,43
TESSENNANO	VT	11.923,48
TUSCANIA	VT	318.019,85
VALENTANO	VT	152.859,46
VALLERANO	VT	94.501,74
VASANELLO	VT	141.882,08
VEJANO	VT	87.682,00
VETRALLA	VT	458.365,68
VIGNANELLO	VT	129.236,09
VILLA SAN GIOVANNI IN TUSCIA	VT	38.501,92
VITERBO	VT	3.868.251,00
VITORCHIANO	VT	152.394,93
ALTINO	CH	118.778,87
ARCHI	CH	72.123,15
ARI	CH	31.084,46
ARIELLI	CH	33.551,00
ATESSA	CH	420.839,80
BOMBA	CH	31.750,03
BORRELLO	CH	24.720,06
BUCCHIANICO	CH	139.340,85
CANOSA SANNITA	CH	40.918,11
CARPINETO SINELLO	CH	11.764,02
CARUNCHIO	CH	26.976,20

Comune	Prov.	Quota I.M.U. per alimentare F.S.C. 2017 - art. 2, comma 3, D.P.C.M.
CASACANDITELLA	CH	43.441,74
CASALANGUIDA	CH	23.097,47
CASALBORDINO	CH	246.233,96
CASALINCONTRADA	CH	107.269,70
CASOLI	CH	203.692,20
CASTEL FRENTANO	CH	127.806,18
CASTELGUIDONE	CH	10.480,32
CASTIGLIONE MESSER MARINO	CH	54.287,91
CELENZA SUL TRIGNO	CH	30.511,58
CHIETI	CH	2.372.359,36
CIVITALUPARELLA	CH	7.407,92
CIVITELLA MESSER RAIMONDO	CH	26.026,81
COLLEDIMACINE	CH	12.203,69
COLLEDIMEZZO	CH	11.919,27
CRECCHIO	CH	111.282,53
CUPELLO	CH	130.555,15
DOGLIOLA	CH	8.959,93
FALLO	CH	14.746,50
FARA FILIORUM PETRI	CH	76.323,57
FARA SAN MARTINO	CH	61.030,10
FILETTO	CH	34.239,11
FOSSACESIA	CH	334.863,70
FRAINE	CH	23.939,04
FRANCAVILLA AL MARE	CH	1.401.860,37
FRESAGRAN DINARIA	CH	27.506,02
FRISA	CH	55.347,44
FURCI	CH	28.249,81
GAMBERALE	CH	14.993,27
GESSOPALENA	CH	46.182,00
GISSI	CH	87.058,99
GIULIANO TEATINO	CH	39.923,37
GUARDIAGRELE	CH	185.183,57
GUILMI	CH	11.420,39
LAMA DEI PELIGNI	CH	54.676,43
LANCIANO	CH	1.335.709,76
LENTELLA	CH	14.980,32
LETTOPALENA	CH	10.117,39
LISCIA	CH	21.122,67
MIGLIANICO	CH	184.306,06
MONTAZZOLI	CH	37.107,16
MONTEBELLO SUL SANGRO	CH	7.354,98
MONTEFERRANTE	CH	11.526,14
MONTELAPIANO	CH	11.448,39
MONTENERODOMO	CH	25.741,83
MONTEODORISIO	CH	43.359,99




Comune	Prov.	Quota I.M.U. per alimentare F.S.C. 2017 - art. 2, comma 3, D.P.C.M.
MOZZAGROGNA	CH	78.031,15
ORSOGNA	CH	115.585,06
ORTONA	CH	1.002.537,39
PAGLIETA	CH	132.969,53
PALENA	CH	69.969,96
PALMOLI	CH	26.829,99
PALOMBARO	CH	33.052,27
PENNADOMO	CH	19.881,34
PENNAPIEDIMONTE	CH	24.779,91
PERANO	CH	68.433,81
PIETRAFERRAZZANA	CH	6.721,58
PIZZOFERRATO	CH	97.780,74
POGGIOFIORITO	CH	21.606,84
POLLUTRI	CH	61.981,85
PRETORO	CH	55.683,91
QUADRI	CH	17.365,31
RAPINO	CH	39.682,44
RIPA TEATINA	CH	110.303,61
ROCCAMONTEPIANO	CH	50.775,77
ROCCA SAN GIOVANNI	CH	163.153,43
ROCCASCALEGNA	CH	29.853,82
ROCCASPINALVETI	CH	32.737,69
ROIO DEL SANGRO	CH	18.045,52
ROSELLO	CH	25.431,29
SAN BUONO	CH	24.410,37
SAN GIOVANNI LIPIONI	CH	13.333,95
SAN GIOVANNI TEATINO	CH	702.403,85
SAN MARTINO SULLA MARRUCINA	CH	25.585,52
SAN SALVO	CH	1.074.459,42
SANTA MARIA IMBARO	CH	95.144,34
SANT'EUSANIO DEL SANGRO	CH	56.980,48
SAN VITO CHIETINO	CH	230.280,56
SCERNI	CH	98.237,80
SCHIAVI DI ABRUZZO	CH	79.655,86
TARANTA PELIGNA	CH	18.668,53
TOLLO	CH	153.005,13
TORINO DI SANGRO	CH	150.816,21
TORNARECCIO	CH	50.452,17
TORREBRUNA	CH	26.466,77
TORREVECCHIA TEATINA	CH	124.642,95
TORRICELLA PELIGNA	CH	54.207,75
TREGLIO	CH	64.474,42
TUFILLO	CH	13.604,19
VACRI	CH	34.028,16

Comune	Prov.	Quota I.M.U. per alimentare F.S.C. 2017 - art. 2, comma 3, D.P.C.M.
VASTO	CH	2.060.172,19
VILLALFONSINA	CH	28.824,45
VILLAMAGNA	CH	60.305,80
VILLA SANTA MARIA	CH	67.909,20
ACCIANO	AQ	18.452,32
AIELLI	AQ	52.937,94
ALFEDENA	AQ	155.737,66
ANVERSA DEGLI ABRUZZI	AQ	34.538,11
ATELETA	AQ	102.947,93
AVEZZANO	AQ	1.541.713,28
BALSORANO	AQ	82.581,10
BARETE	AQ	52.181,14
BARISCIANO	AQ	44.880,79
BARREA	AQ	53.444,33
BISEGNA	AQ	20.036,72
BUGNARA	AQ	35.298,57
CAGNANO AMITERNO	AQ	72.550,51
CALASCIO	AQ	18.754,25
CAMPO DI GIOVE	AQ	300.584,97
CAMPOTOSTO	AQ	53.838,85
CANISTRO	AQ	44.023,16
CANSANO	AQ	22.609,91
CAPESTRANO	AQ	31.016,11
CAPISTRELLO	AQ	197.542,92
CAPITIGNANO	AQ	67.739,48
CAPORCIANO	AQ	13.650,16
CAPPADOCIA	AQ	288.192,53
CARAPELLE CALVISIO	AQ	3.291,37
CARSOLI	AQ	274.651,42
CASTEL DEL MONTE	AQ	55.324,00
CASTEL DI IERI	AQ	21.357,69
CASTEL DI SANGRO	AQ	456.120,49
CASTELLAFIUME	AQ	34.501,09
CASTELVECCHIO CALVISIO	AQ	8.077,53
CASTELVECCHIO SUBEQUO	AQ	38.745,91
CELANO	AQ	332.972,69
CERCHIO	AQ	46.493,39
CIVITA D'ANTINO	AQ	44.643,64
CIVITELLA ALFEDENA	AQ	38.826,46
CIVITELLA ROVETO	AQ	94.515,64
COCULLO	AQ	18.432,32
COLLARMELE	AQ	34.715,82
COLLELONGO	AQ	44.103,22
COLLEPIETRO	AQ	12.503,81
CORFINIO	AQ	43.584,81




Comune	Prov.	Quota I.M.U. per alimentare F.S.C. 2017 - art. 2, comma 3, D.P.C.M.
FAGNANO ALTO	AQ	12.948,11
FONTECCHIO	AQ	16.178,88
FOSSA	AQ	21.266,58
GAGLIANO ATERNO	AQ	22.440,38
GIOIA DEI MARSII	AQ	60.209,41
GORIANO SICOLI	AQ	17.841,45
INTRODACQUA	AQ	72.408,10
L'AQUILA	AQ	2.185.453,76
LECCE NEI MARSII	AQ	70.130,77
LUCO DEI MARSII	AQ	121.164,17
LUCOLI	AQ	121.814,16
MAGLIANO DE' MARSII	AQ	139.020,30
MASSA D'ALBE	AQ	87.292,64
MOLINA ATERNO	AQ	20.733,59
MONTEREALE	AQ	237.185,76
MORINO	AQ	67.983,23
NAVELLI	AQ	29.789,76
OCRE	AQ	49.870,44
OFENA	AQ	21.990,23
OPI	AQ	22.860,54
ORICOLA	AQ	57.515,08
ORTONA DEI MARSII	AQ	65.754,05
ORTUCCHIO	AQ	51.988,42
OVINDOLI	AQ	365.000,32
PACENTRO	AQ	48.686,36
PERETO	AQ	45.835,87
PESCASSEROLI	AQ	348.155,29
PESCINA	AQ	120.240,01
PESCOCOSTANZO	AQ	284.849,21
PETTORANO SUL GIZIO	AQ	65.492,92
PIZZOLI	AQ	231.799,81
POGGIO PICENZE	AQ	21.232,69
PRATA D'ANSIDONIA	AQ	19.351,99
PRATOLA PELIGNA	AQ	256.443,27
PREZZA	AQ	27.122,98
RAIANO	AQ	89.276,06
RIVISONDOLI	AQ	317.897,02
ROCCACASALE	AQ	21.477,37
ROCCA DI BOTTE	AQ	89.002,22
ROCCA DI CAMBIO	AQ	143.262,16
ROCCA DI MEZZO	AQ	430.748,75
ROCCA PIA	AQ	29.725,42
ROCCARASO	AQ	596.758,04
SAN BENEDETTO DEI MARSII	AQ	85.213,03
SAN BENEDETTO IN PERILLIS	AQ	9.418,62

Comune	Prov.	Quota I.M.U. per alimentare F.S.C. 2017 - art. 2, comma 3, D.P.C.M.
SAN DEMETRIO NE' VESTINI	AQ	53.202,42
SAN PIO DELLE CAMERE	AQ	16.449,58
SANTE MARIE	AQ	142.134,77
SANT'EUSANIO FORCONESE	AQ	4.799,55
SANTO STEFANO DI SESSANIO	AQ	14.798,92
SAN VINCENZO VALLE ROVETO	AQ	77.444,70
SCANNO	AQ	199.338,75
SCONTRONE	AQ	30.144,53
SCOPPITO	AQ	160.184,76
SCURCOLA MARSICANA	AQ	156.622,84
SECINARO	AQ	25.831,88
SULMONA	AQ	871.412,03
TAGLIACOZZO	AQ	554.811,59
TIONE DEGLI ABRUZZI	AQ	16.137,67
TORNIMPARTE	AQ	105.237,40
TRASACCO	AQ	140.605,90
VILLALAGO	AQ	47.090,81
VILLA SANTA LUCIA DEGLI ABRUZZI	AQ	15.671,41
VILLA SANT'ANGELO	AQ	7.505,86
VILLAVALLELONGA	AQ	36.556,01
VILLETTA BARREA	AQ	59.465,19
VITTORITO	AQ	36.730,37
ABBATEGGIO	PE	20.165,96
ALANNO	PE	112.204,74
BOLOGNANO	PE	40.584,73
BRITTOLI	PE	24.781,43
BUSSI SUL TIRINO	PE	56.334,04
CAPPELLE SUL TAVO	PE	124.914,20
CARAMANICO TERME	PE	144.225,21
CARPINETO DELLA NORA	PE	16.183,17
CASTIGLIONE A CASAURIA	PE	22.425,72
CATIGNANO	PE	40.897,53
CEPAGATTI	PE	496.727,00
CITTA' SANT'ANGELO	PE	615.628,07
CIVITQUANA	PE	48.065,61
CIVITELLA CASANOVA	PE	48.575,30
COLLECORVINO	PE	186.061,49
CORVARA	PE	7.068,07
CUGNOLI	PE	36.333,42
ELICE	PE	45.956,90
FARINDOLA	PE	50.957,18
LETTOMANOPPELLO	PE	52.331,91
LORETO APRUTINO	PE	281.454,00
MANOPPELLO	PE	192.164,01




Comune	Prov.	Quota I.M.U. per alimentare F.S.C. 2017 - art. 2, comma 3, D.P.C.M.
MONTEBELLO DI BERTONA	PE	27.231,56
MONTESILVANO	PE	1.917.637,46
MOSCUFO	PE	133.983,62
NOCCIANO	PE	49.929,87
PENNE	PE	313.340,08
PESCARA	PE	7.658.466,82
PESCOSANSONESCO	PE	9.331,64
PIANELLA	PE	336.195,67
PICCIANO	PE	30.234,93
PIETRANICO	PE	18.726,58
POPOLI	PE	153.638,20
ROCCAMORICE	PE	25.951,47
ROSCIANO	PE	162.492,03
SALLE	PE	11.875,27
SANT'EUFEMIA A MAIELLA	PE	48.430,89
SAN VALENTINO IN ABRUZZO CITERIORE	PE	57.943,12
SCAFA	PE	130.723,37
SERRAMONACESCA	PE	27.644,35
SPOLTORE	PE	508.465,36
TOCCO DA CASAURIA	PE	101.706,91
TORRE DE' PASSERI	PE	110.548,06
TURRIVALIGNANI	PE	20.060,59
VICOLI	PE	12.491,87
VILLA CELIERA	PE	24.370,07
ALBA ADRIATICA	TE	1.376.407,04
ANCARANO	TE	52.223,08
ARSITA	TE	15.798,93
ATRI	TE	276.950,70
BASCIANO	TE	73.633,57
BELLANTE	TE	167.064,00
BISENTI	TE	46.511,66
CAMPLI	TE	207.986,05
CANZANO	TE	43.844,27
CASTEL CASTAGNA	TE	12.202,93
CASTELLALTO	TE	203.489,54
CASTELLI	TE	43.037,64
CASTIGLIONE MESSER RAIMONDO	TE	77.194,77
CASTILENTI	TE	36.585,25
CELLINO ATTANASIO	TE	41.632,08
CERMIGNANO	TE	25.238,33
CIVITELLA DEL TRONTO	TE	165.407,88
COLLEDARA	TE	75.453,27
COLONNELLA	TE	205.787,14

Comune	Prov.	Quota I.M.U. per alimentare F.S.C. 2017 - art. 2, comma 3, D.P.C.M.
CONTROGUERRA	TE	77.253,90
CORROPOLI	TE	185.497,11
CORTINO	TE	48.519,94
CROGNALETO	TE	72.202,96
FANO ADRIANO	TE	41.885,18
GIULIANOVA	TE	1.308.594,32
ISOLA DEL GRAN SASSO D'ITALIA	TE	170.242,43
MARTINSICURO	TE	1.065.222,25
MONTEFINO	TE	32.375,75
MONTORIO AL VOMANO	TE	231.097,77
MORRO D'ORO	TE	125.378,66
MOSCIANO SANT'ANGELO	TE	293.698,63
NERETO	TE	148.736,30
NOTARESCO	TE	134.201,21
PENNA SANT'ANDREA	TE	46.973,64
PIETRACAMELA	TE	54.322,67
PINETO	TE	683.334,18
ROCCA SANTA MARIA	TE	24.238,05
ROSETO DEGLI ABRUZZI	TE	1.082.629,20
SANT'EGIDIO ALLA VIBRATA	TE	328.758,74
SANT'OMERO	TE	138.184,10
SILVI	TE	1.093.876,38
TERAMO	TE	2.042.258,34
TORANO NUOVO	TE	36.502,89
TORRICELLA SICURA	TE	63.370,64
TORTORETO	TE	1.005.786,78
TOSSICIA	TE	40.403,03
VALLE CASTELLANA	TE	57.519,13
ACQUAVIVA COLLECROCE	CB	16.836,36
BARANELLO	CB	61.136,70
BOIANO	CB	266.352,60
BONEFRO	CB	36.523,52
BUSSO	CB	37.673,85
CAMPOBASSO	CB	1.992.118,90
CAMPOCHIARO	CB	13.274,66
CAMPODIPIETRA	CB	51.758,90
CAMPOLIETO	CB	26.575,56
CAMPOMARINO	CB	837.909,67
CASACALENDA	CB	51.622,87
CASALCIPRANO	CB	15.201,06
CASTELBOTTACCIO	CB	18.311,88
CASTELLINO DEL BIFERNO	CB	13.230,19
CASTELMAURO	CB	41.452,08
CASTROPIGNANO	CB	37.410,27




Comune	Prov.	Quota I.M.U. per alimentare F.S.C. 2017 - art. 2, comma 3, D.P.C.M.
CERCEMAGGIORE	CB	36.955,26
CERCEPICCOLA	CB	11.090,54
CIVITACAMPOMARANO	CB	12.673,55
COLLE D'ANCHISE	CB	18.677,87
COLLETORTO	CB	42.368,27
DURONIA	CB	29.467,88
FERRAZZANO	CB	95.841,31
FOSSALTO	CB	32.989,34
GAMBATESA	CB	60.663,36
GILDONE	CB	27.554,10
GUARDIALFIERA	CB	30.440,19
GUARDIAREGIA	CB	8.008,59
GUGLIONESI	CB	136.247,10
JELSI	CB	48.898,19
LARINO	CB	198.472,33
LIMOSANO	CB	22.063,52
LUCITO	CB	27.233,86
LUPARA	CB	15.538,14
MACCHIA VALFORTORE	CB	20.627,99
MAFALDA	CB	51.422,52
MATRICE	CB	26.560,29
MIRABELLO SANNITICO	CB	59.858,11
MOLISE	CB	13.021,59
MONACILIONI	CB	8.221,58
MONTAGANO	CB	41.470,93
MONTECILFONE	CB	35.882,74
MONTEFALCONE NEL SANNIO	CB	39.084,83
MONTELONGO	CB	12.988,61
MONTEMITRO	CB	12.706,26
MONTENERO DI BISACCIA	CB	238.200,41
MONTORIO NEI FRENTANI	CB	21.297,56
MORRONE DEL SANNIO	CB	17.103,11
ORATINO	CB	38.708,90
PALATA	CB	42.205,20
PETACCIATO	CB	122.495,67
PETRELLA TIFERNINA	CB	44.179,28
PIETRACATELLA	CB	33.911,52
PIETRACUPA	CB	15.860,62
PORTOCANNONE	CB	62.492,01
PROVVIDENTI	CB	3.225,24
RICCIA	CB	149.488,24
RIPABOTTONI	CB	13.631,21
RIPALIMOSANO	CB	88.103,76
ROCCAVIVARA	CB	25.107,11
ROTELLO	CB	34.983,22

Comune	Prov.	Quota I.M.U. per alimentare F.S.C. 2017 - art. 2, comma 3, D.P.C.M.
SALCITO	CB	37.338,00
SAN BIASE	CB	9.475,40
SAN FELICE DEL MOLISE	CB	19.710,69
SAN GIACOMO DEGLI SCHIAVONI	CB	32.515,77
SAN GIOVANNI IN GALDO	CB	26.279,25
SAN GIULIANO DEL SANNIO	CB	30.536,29
SAN GIULIANO DI PUGLIA	CB	21.284,03
SAN MARTINO IN PENSILIS	CB	100.777,45
SAN MASSIMO	CB	126.113,14
SAN POLOMATESE	CB	13.130,18
SANTA CROCE DI MAGLIANO	CB	89.323,73
SANT'ANGELO LIMOSANO	CB	14.587,92
SANT'ELIA A PIANISI	CB	53.214,36
SEPINO	CB	56.227,87
SPINETE	CB	15.996,76
TAVENNA	CB	16.430,23
TERMOLI	CB	1.601.542,30
TORELLA DEL SANNIO	CB	26.533,60
TORO	CB	35.275,27
TRIVENTO	CB	120.537,35
TUFARA	CB	23.075,34
URURI	CB	59.888,46
VINCHIATURO	CB	124.966,76
ACQUAVIVA D'ISERNIA	IS	11.178,14
AGNONE	IS	260.550,20
BAGNOLI DEL TRIGNO	IS	76.259,22
BELMONTE DEL SANNIO	IS	24.827,67
CANTALUPO NEL SANNIO	IS	43.215,06
CAPRACOTTA	IS	111.278,95
CAROVILLI	IS	54.541,44
CARPINONE	IS	44.685,98
CASTEL DEL GIUDICE	IS	18.514,23
CASTELPETROSO	IS	50.287,54
CASTELPIZZUTO	IS	2.993,31
CASTEL SAN VINCENZO	IS	17.111,53
CASTELVERRINO	IS	8.364,13
CERRO AL VOLTURNO	IS	41.986,50
CHIAUCI	IS	14.365,56
CIVITANOVA DEL SANNIO	IS	38.709,87
COLLI A VOLTURNO	IS	53.726,73
CONCA CASALE	IS	8.198,45
FILIGNANO	IS	60.045,70
FORLI DEL SANNIO	IS	44.833,73
FORNELLI	IS	32.731,08




Comune	Prov.	Quota I.M.U. per alimentare F.S.C. 2017 - art. 2, comma 3, D.P.C.M.
FROSOLONE	IS	120.223,82
ISERNIA	IS	1.024.390,28
LONGANO	IS	16.145,83
MACCHIA D'ISERNIA	IS	41.215,17
MACCHIAGODENA	IS	52.414,65
MIRANDA	IS	36.187,54
MONTAQUILA	IS	107.988,57
MONTENERO VAL COCCHIARA	IS	27.740,96
MONTERODUNI	IS	84.314,36
PESCHE	IS	57.181,05
PESCOLANCIANO	IS	28.387,54
PESCOPENNATARO	IS	26.455,44
PETTORANELLO DEL MOLISE	IS	19.565,30
PIETRABONDANTE	IS	43.312,17
PIZZONE	IS	15.385,84
POGGIO SANNITA	IS	34.959,41
POZZILLI	IS	105.780,08
RIONERO SANNITICO	IS	37.059,18
ROCCAMANDOLFI	IS	30.833,17
ROCCASICURA	IS	20.527,05
ROCCHETTA A VOLTURNO	IS	50.906,86
SAN PIETRO AVELLANA	IS	38.601,93
SANT'AGAPITO	IS	46.047,25
SANTA MARIA DEL MOLISE	IS	28.550,36
SANT'ANGELO DEL PESCO	IS	24.562,67
SANT'ELENA SANNITA	IS	32.879,45
SCAPOLI	IS	23.657,38
SESSANO DEL MOLISE	IS	34.608,13
SESTO CAMPANO	IS	48.133,70
VASTOGIRARDI	IS	37.587,61
VENAFRO	IS	420.716,65
AIELLO DEL SABATO	AV	87.409,93
ALTAVILLA IRPINA	AV	105.372,65
ANDRETTA	AV	58.713,19
AQUILONIA	AV	45.396,94
ARIANO IRPINO	AV	646.356,41
ATRIPALDA	AV	379.460,16
AVELLA	AV	173.504,34
AVELLINO	AV	2.370.104,65
BAGNOLI IRPINO	AV	136.106,02
BAIANO	AV	117.252,26
BISACCIA	AV	70.839,13
BONITO	AV	59.735,38
CAIRANO	AV	13.446,28
CALABRITTO	AV	65.350,56

Comune	Prov.	Quota I.M.U. per alimentare F.S.C. 2017 - art. 2, comma 3, D.P.C.M.
CALITRI	AV	169.420,95
CANDIDA	AV	24.027,72
CAPOSELE	AV	86.688,81
CAPRIGLIA IRPINA	AV	78.671,35
CARIFE	AV	51.056,59
CASALBORE	AV	41.292,61
CASSANO IRPINO	AV	24.343,87
CASTEL BARONIA	AV	29.555,73
CASTELFRANCI	AV	42.203,31
CASTELVETERE SUL CALORE	AV	58.912,56
CERVINARA	AV	188.616,52
CESINALI	AV	55.195,09
CHIANCHE	AV	10.801,74
CHIUSANO DI SAN DOMENICO	AV	53.981,68
CONTRADA	AV	55.048,77
CONZA DELLA CAMPANIA	AV	47.275,54
DOMICELLA	AV	60.959,04
FLUMERI	AV	61.043,16
FONTANAROSA	AV	90.193,74
FORINO	AV	128.120,50
FRIGENTO	AV	89.097,61
GESUALDO	AV	95.319,60
GRECI	AV	32.347,06
GROTTAMINARDA	AV	296.171,99
GROTTOLELLA	AV	52.909,92
GUARDIA LOMBARDI	AV	50.540,08
LACEDONIA	AV	61.543,62
LAPIO	AV	44.449,04
LAURO	AV	96.853,26
LIONI	AV	238.170,27
LUOGOSANO	AV	31.591,90
MANOCALZATI	AV	84.075,76
MARZANO DI NOLA	AV	62.415,15
MELITO IRPINO	AV	41.104,88
MERCOGLIANO	AV	377.232,29
MIRABELLA ECLANO	AV	200.663,38
MONTAGUTO	AV	21.757,27
MONTECALVO IRPINO	AV	100.800,60
MONTEFALCIONE	AV	72.875,58
MONTEFORTE IRPINO	AV	325.457,51
MONTEFREDANE	AV	52.645,76
MONTEFUSCO	AV	36.089,59
MONTELLA	AV	215.408,69
MONTEMARANO	AV	84.038,41
MONTEMILETTO	AV	145.262,44



Comune	Prov.	Quota I.M.U. per alimentare F.S.C. 2017 - art. 2, comma 3, D.P.C.M.
MONTEVERDE	AV	25.889,89
MONTORO	AV	421.759,74
MORRA DE SANCTIS	AV	44.565,52
MOSCHIANO	AV	26.809,55
MUGNANO DEL CARDINALE	AV	127.814,13
NUSCO	AV	80.015,02
OSPEDALETTO D'ALPINOLO	AV	62.589,25
PAGO DEL VALLO DI LAURO	AV	42.997,63
PAROLISE	AV	20.660,09
PATERNOPOLI	AV	74.510,19
PETRURRO IRPINO	AV	7.400,57
PIETRADEFUSI	AV	42.230,66
PIETRASTORNINA	AV	76.544,40
PRATA DI PRINCIPATO ULTRA	AV	73.343,97
PRATOLA SERRA	AV	96.329,78
QUADRELLE	AV	42.757,96
QUINDICI	AV	37.196,34
ROCCABASCERANA	AV	70.091,20
ROCCA SAN FELICE	AV	23.133,55
ROTONDI	AV	84.786,86
SALZA IRPINA	AV	19.677,90
SAN MANGO SUL CALORE	AV	43.527,88
SAN MARTINO VALLE CAUDINA	AV	122.240,63
SAN MICHELE DI SERINO	AV	74.981,16
SAN NICOLA BARONIA	AV	25.702,78
SAN POTITO ULTRA	AV	45.111,57
SAN SOSSIO BARONIA	AV	35.947,91
SANTA LUCIA DI SERINO	AV	67.305,37
SANT'ANDREA DI CONZA	AV	46.553,15
SANT'ANGELO ALL'ESCA	AV	25.504,53
SANT'ANGELO A SCALA	AV	18.079,00
SANT'ANGELO DEI LOMBARDI	AV	129.385,01
SANTA PAOLINA	AV	32.090,78
SANTO STEFANO DEL SOLE	AV	57.952,98
SAVIGNANO IRPINO	AV	37.255,97
SCAMPITELLA	AV	24.475,35
SENERCHIA	AV	26.194,00
SERINO	AV	175.366,81
SIRIGNANO	AV	64.137,95
SOLOFRA	AV	352.601,76
SORBO SERPICO	AV	20.755,57
SPERONE	AV	88.588,53
STURNO	AV	67.341,41
SUMMONTE	AV	38.894,37
TAURANO	AV	24.348,41

Comune	Prov.	Quota I.M.U. per alimentare F.S.C. 2017 - art. 2, comma 3, D.P.C.M.
TAURASI	AV	55.514,53
TEORA	AV	40.359,66
TORELLA DE' LOMBARDI	AV	71.202,84
TORRE LE NOCELLE	AV	32.273,05
TORRIONI	AV	12.071,93
TREVICO	AV	29.908,12
TUFO	AV	21.377,77
VALLATA	AV	95.094,35
VALLESACCARDA	AV	30.762,02
VENTICANO	AV	71.874,53
VILLAMAINA	AV	25.722,45
VILLANOVA DEL BATTISTA	AV	50.969,91
VOLTURARA IRPINA	AV	66.143,97
ZUNGOLI	AV	23.082,12
AIROLA	BN	294.767,85
AMOROSI	BN	103.046,91
APICE	BN	155.608,88
APOLLOSA	BN	79.773,13
ARPAIA	BN	50.335,21
ARPAISE	BN	34.393,29
BASELICE	BN	65.210,13
BENEVENTO	BN	2.014.471,64
BONEA	BN	44.963,16
BUCCIANO	BN	48.050,96
BUONALBERGO	BN	54.753,31
CALVI	BN	64.192,35
CAMPOLATTARO	BN	29.076,01
CAMPOLI DEL MONTE TABURNO	BN	39.246,01
CASALDUNI	BN	26.792,74
CASTELFRANCO IN MISCANO	BN	26.888,43
CASTELPAGANO	BN	26.866,15
CASTELPOTO	BN	32.851,62
CASTELVENERE	BN	73.552,57
CASTELVETERE IN VAL FORTORE	BN	43.395,35
CAUTANO	BN	54.616,37
CEPPALONI	BN	112.170,83
CERRETO SANNITA	BN	80.332,03
CIRCELLO	BN	43.698,90
COLLE SANNITA	BN	53.595,04
CUSANO MUTRI	BN	92.559,37
DUGENTA	BN	76.542,62
DURAZZANO	BN	66.881,99
FAICCHIO	BN	74.016,48




Comune	Prov.	Quota I.M.U. per alimentare F.S.C. 2017 - art. 2, comma 3, D.P.C.M.
FOGLIANISE	BN	78.536,16
FOIANO DI VAL FORTORE	BN	44.107,80
FORCHIA	BN	27.804,78
FRAGNETO L'ABATE	BN	23.206,53
FRAGNETO MONFORTE	BN	45.561,02
FRASSO TELESINO	BN	60.136,22
GINESTRA DEGLI SCHIAVONI	BN	12.413,55
GUARDIA SANFRAMONDI	BN	165.770,10
LIMATOLA	BN	73.275,35
MELIZZANO	BN	49.699,91
MOIANO	BN	115.614,61
MOLINARA	BN	41.641,70
MONTEFALCONE DI VAL FORTORE	BN	40.502,00
MONTESARCHIO	BN	484.138,79
MORCONE	BN	134.799,72
PADULI	BN	104.609,56
PAGO VEIANO	BN	52.020,16
PANNARANO	BN	66.801,81
PAOLISI	BN	71.981,86
PAUPISI	BN	28.058,48
PESCO SANNITA	BN	49.609,07
PIETRAROJA	BN	16.645,19
PIETRELCINA	BN	99.182,15
PONTE	BN	57.239,26
PONTELANDOLFO	BN	66.451,36
PUGLIANELLO	BN	22.828,16
REINO	BN	23.777,81
SAN BARTOLOMEO IN GALDO	BN	122.769,25
SAN GIORGIO DEL SANNIO	BN	335.592,27
SAN GIORGIO LA MOLARA	BN	72.698,88
SAN LEUCIO DEL SANNIO	BN	56.646,05
SAN LORENZELLO	BN	33.896,90
SAN LORENZO MAGGIORE	BN	42.605,44
SAN LUPO	BN	12.572,03
SAN MARCO DEI CAVOTI	BN	87.419,74
SAN MARTINO SANNITA	BN	36.721,71
SAN NAZZARO	BN	23.975,99
SAN NICOLA MANFREDI	BN	75.842,57
SAN SALVATORE TELESINO	BN	90.395,26
SANTA CROCE DEL SANNIO	BN	32.840,39
SANT'AGATA DE' GOTI	BN	279.615,38
SANT'ANGELO A CUPOLO	BN	126.906,34
SANT'ARCANGELO TRIMONTE	BN	14.430,37
SASSINORO	BN	13.200,05

Comune	Prov.	Quota I.M.U. per alimentare F.S.C. 2017 - art. 2, comma 3, D.P.C.M.
SOLOPACA	BN	138.020,76
TELESE	BN	296.578,65
TOCCO CAUDIO	BN	25.802,42
TORRECUSO	BN	78.377,82
VITULANO	BN	71.093,55
AILANO	CE	26.483,90
ALIFE	CE	241.337,07
ALVIGNANO	CE	96.718,18
ARIENZO	CE	131.942,02
AVERSA	CE	1.987.383,10
BAIA E LATINA	CE	51.773,83
BELLONA	CE	171.204,32
CAIANELLO	CE	76.529,90
CAIAZZO	CE	144.423,12
CALVI RISORTA	CE	137.067,02
CAMIGLIANO	CE	50.932,34
CANCELLO ED ARNONE	CE	176.261,83
CAPODRISE	CE	234.666,73
CAPRIATI A VOLTURNO	CE	36.744,01
CAPUA	CE	618.755,53
CARINARO	CE	193.318,22
CARINOLA	CE	374.447,19
CASAGIOVE	CE	468.117,46
CASAL DI PRINCIPE	CE	310.070,33
CASALUCE	CE	220.314,15
CASAPESENNA	CE	81.100,62
CASAPULLA	CE	307.489,06
CASERTA	CE	3.718.821,57
CASTEL CAMPAGNANO	CE	35.042,12
CASTEL DI SASSO	CE	20.169,84
CASTELLO DEL MATESE	CE	20.479,36
CASTEL MORRONE	CE	78.471,23
CASTEL VOLTURNO	CE	1.278.841,04
CELLOLE	CE	581.809,83
CERVINO	CE	80.799,94
CESA	CE	221.973,65
CIORLANO	CE	9.440,32
CONCA DELLA CAMPANIA	CE	35.242,35
CURTI	CE	220.522,68
DRAGONI	CE	52.323,35
FALCIANO DEL MASSICO	CE	147.120,40
FONTEGRECA	CE	17.882,44
FORMICOLA	CE	38.916,21
FRANCOLISE	CE	226.616,18
FRIGNANO	CE	229.957,56



Comune	Prov.	Quota I.M.U. per alimentare F.S.C. 2017 - art. 2, comma 3, D.P.C.M.
GALLO	CE	15.733,04
GALLUCCIO	CE	67.643,10
GIANO VETUSTO	CE	18.882,44
GIOIA SANNITICA	CE	60.725,52
GRAZZANISE	CE	199.496,12
GRICIGNANO DI AVERSA	CE	265.832,13
LETINO	CE	28.203,85
LIBERI	CE	22.962,80
LUSCIANO	CE	343.080,92
MACERATA CAMPANIA	CE	269.149,70
MADDALONI	CE	1.146.307,62
MARCIANISE	CE	1.287.760,53
MARZANO APPIO	CE	67.012,87
MIGNANO MONTE LUNGO	CE	74.165,32
MONDRAGONE	CE	1.064.690,55
ORTA DI ATELLA	CE	573.731,62
PARETE	CE	259.708,26
PASTORANO	CE	169.301,59
PIANA DI MONTE VERNA	CE	55.090,22
PIEDIMONTE MATESE	CE	313.917,99
PIETRAMELARA	CE	122.718,46
PIETRAVAIRANO	CE	48.928,28
PIGNATARO MAGGIORE	CE	231.343,54
PONTELATONE	CE	45.768,04
PORTICO DI CASERTA	CE	190.280,00
PRATA SANNITA	CE	34.698,90
PRATELLA	CE	31.670,14
PRESENZANO	CE	65.726,15
RAVISCANINA	CE	18.683,03
RECALE	CE	191.550,12
RIARDO	CE	66.152,94
ROCCA D'EVANDRO	CE	69.492,70
ROCCAMONFINA	CE	145.567,99
ROCCAROMANA	CE	21.832,29
ROCCHETTA E CROCE	CE	8.558,25
RUVIANO	CE	41.549,21
SAN CIPRIANO D'AVERSA	CE	187.769,01
SAN FELICE A CANCELLO	CE	414.343,26
SAN GREGORIO MATESE	CE	25.431,94
SAN MARCELLINO	CE	245.245,14
SAN MARCO EVANGELISTA	CE	232.060,60
SAN NICOLA LA STRADA	CE	712.154,74
SAN PIETRO INFINE	CE	16.520,00
SAN POTITO SANNITICO	CE	37.484,21
SAN PRISCO	CE	405.696,68

Comune	Prov.	Quota I.M.U. per alimentare F.S.C. 2017 - art. 2, comma 3, D.P.C.M.
SANTA MARIA A VICO	CE	478.321,10
SANTA MARIA CAPUA VETERE	CE	1.675.686,22
SANTA MARIA LA FOSSA	CE	96.463,65
SAN TAMMARO	CE	213.573,65
SANT'ANGELO D'ALIFE	CE	43.464,17
SANT'ARPINO	CE	317.584,69
SESSA AURUNCA	CE	1.178.363,86
SPARANISE	CE	253.023,76
SUCCIVO	CE	197.069,43
TEANO	CE	274.365,34
TEVEROLA	CE	347.280,64
TORA E PICCILLI	CE	31.695,17
TRENTOLA-DUCENTA	CE	396.753,70
VAIRANO PATENORA	CE	220.333,47
VALLE AGRICOLA	CE	22.209,47
VALLE DI MADDALONI	CE	56.902,51
VILLA DI BRIANO	CE	165.897,86
VILLA LITERNO	CE	284.457,48
VITULAZIO	CE	248.542,86
ACERRA	NA	1.276.949,77
AFRAGOLA	NA	1.364.205,71
AGEROLA	NA	372.893,92
ANACAPRI	NA	676.454,27
ARZANO	NA	806.736,76
BACOLI	NA	868.965,08
BARANO D'ISCHIA	NA	259.115,81
BOSCOREALE	NA	532.408,14
BOSCOTRECASE	NA	211.901,84
BRUSCIANO	NA	326.949,28
CAIVANO	NA	772.726,09
CALVIZZANO	NA	265.509,72
CAMPOSANO	NA	126.723,76
CAPRI	NA	1.320.214,57
CARBONARA DI NOLA	NA	64.437,61
CARDITO	NA	472.772,63
CASALNUOVO DI NAPOLI	NA	916.809,28
CASAMARCIANO	NA	92.893,55
CASAMICCIOLA TERME	NA	548.946,52
CASANDRINO	NA	275.121,10
CASAVATORE	NA	445.731,67
CASOLA DI NAPOLI	NA	71.237,87
CASORIA	NA	2.122.456,93
CASTELLAMMARE DI STABIA	NA	1.950.174,13
CASTELLO DI CISTERNA	NA	165.417,05
CERCOLA	NA	379.196,61



Comune	Prov.	Quota I.M.U. per alimentare F.S.C. 2017 - art. 2, comma 3, D.P.C.M.
CICCIANO	NA	329.616,98
CIMITILE	NA	239.503,58
COMIZIANO	NA	54.821,71
CRISPANO	NA	258.970,86
ERCOLANO	NA	954.345,81
FORIO	NA	943.289,83
FRATTAMAGGIORE	NA	792.755,35
FRATTAMINORE	NA	299.096,16
GIUGLIANO IN CAMPANIA	NA	3.483.583,92
GRAGNANO	NA	688.040,68
GRUMO NEVANO	NA	430.010,67
ISCHIA	NA	1.286.426,62
LACCO AMENO	NA	293.235,57
LETTERE	NA	113.086,53
LIVERI	NA	55.146,86
MARANO DI NAPOLI	NA	1.524.126,20
MARIGLIANELLA	NA	195.441,79
MARIGLIANO	NA	849.750,00
MASSA DI SOMMA	NA	73.616,54
MASSALUBRENSE	NA	693.317,28
MELITO DI NAPOLI	NA	742.017,20
META	NA	159.555,31
MONTE DI PROCIDA	NA	428.464,31
MUGNANO DI NAPOLI	NA	998.712,96
NAPOLI	NA	38.165.598,26
NOLA	NA	1.386.307,36
OTTAVIANO	NA	901.970,25
PALMA CAMPANIA	NA	578.580,06
PIANO DI SORRENTO	NA	722.091,21
PIMONTE	NA	108.128,97
POGGIOMARINO	NA	673.061,88
POLLENA TROCCHIA	NA	304.963,19
POMIGLIANO D'ARCO	NA	1.125.523,49
POMPEI	NA	1.219.844,83
PORTICI	NA	1.620.097,25
POZZUOLI	NA	2.397.138,31
PROCIDA	NA	530.395,35
QUALIANO	NA	496.808,72
QUARTO	NA	909.243,99
ROCCARAINOLA	NA	134.232,37
SAN GENNARO VESUVIANO	NA	350.341,04
SAN GIORGIO A CREMANO	NA	1.224.036,66
SAN GIUSEPPE VESUVIANO	NA	1.412.979,77
SAN PAOLO BEL SITO	NA	112.027,30
SAN SEBASTIANO AL VESUVIO	NA	280.640,19

Comune	Prov.	Quota I.M.U. per alimentare F.S.C. 2017 - art. 2, comma 3, D.P.C.M.
SANT'AGNELLO	NA	430.105,09
SANTA MARIA LA CARITA'	NA	308.471,88
SANT'ANASTASIA	NA	540.905,77
SANT'ANTIMO	NA	833.075,81
SANT'ANTONIO ABATE	NA	463.546,75
SAN VITALIANO	NA	179.689,28
SAVIANO	NA	456.218,38
SCISCIANO	NA	141.285,90
SERRARA FONTANA	NA	107.611,89
SOMMA VESUVIANA	NA	1.000.231,21
SORRENTO	NA	1.521.365,57
STRIANO	NA	238.119,22
TERZIGNO	NA	466.894,39
TORRE ANNUNZIATA	NA	803.208,03
TORRE DEL GRECO	NA	2.388.044,36
TRECASE	NA	199.187,20
TUFINO	NA	68.305,00
VICO EQUENSE	NA	933.776,85
VILLARICCA	NA	715.967,74
VISCIANO	NA	78.073,44
VOLLA	NA	561.330,68
ACERNO	SA	67.133,04
AGROPOLI	SA	807.146,35
ALBANELLA	SA	150.450,33
ALFANO	SA	15.061,59
ALTAVILLA SILENTINA	SA	140.779,82
AMALFI	SA	211.403,36
ANGRI	SA	822.906,94
AQUARA	SA	41.577,49
ASCEA	SA	433.777,00
ATENA LUCANA	SA	91.326,17
ATRANI	SA	37.652,77
AULETTA	SA	45.726,58
BARONISSI	SA	374.488,13
BATTIPAGLIA	SA	1.363.269,55
BELLIZZI	SA	310.772,14
BELLOSGUARDO	SA	29.670,48
BRACIGLIANO	SA	116.296,35
BUCCINO	SA	156.078,42
BUONABITACOLO	SA	60.826,06
CAGGIANO	SA	81.796,23
CALVANICO	SA	39.432,72
CAMEROTA	SA	277.133,23
CAMPAGNA	SA	401.820,59
CAMPORA	SA	10.675,27




Comune	Prov.	Quota I.M.U. per alimentare F.S.C. 2017 - art. 2, comma 3, D.P.C.M.
CANNALONGA	SA	11.114,30
CAPACCIO	SA	749.575,32
CASALBUONO	SA	31.654,12
CASALETTO SPARTANO	SA	24.820,08
CASAL VELINO	SA	379.243,11
CASELLE IN PITTARI	SA	46.974,63
CASTELCIVITA	SA	46.772,47
CASTELLABATE	SA	497.083,41
CASTELNUOVO CILENTO	SA	88.803,70
CASTELNUOVO DI CONZA	SA	6.955,39
CASTEL SAN GIORGIO	SA	379.571,99
CASTEL SAN LORENZO	SA	63.964,56
CASTIGLIONE DEL GENOVESI	SA	32.457,88
CAVA DE' TIRRENI	SA	1.373.327,75
CELLE DI BULGHERIA	SA	41.579,96
CENTOLA	SA	338.577,70
CERASO	SA	53.072,06
CETARA	SA	88.194,22
CICERALE	SA	33.205,38
COLLIANO	SA	84.761,88
CONCA DEI MARINI	SA	51.078,19
CONTRONE	SA	23.408,02
CONTURSI-TERME	SA	104.445,29
CORBARA	SA	39.882,13
CORLETO MONFORTE	SA	16.974,47
CUCCARO VETERE	SA	9.616,70
EBOLI	SA	1.245.075,50
FELITTO	SA	36.802,52
FISCIANO	SA	407.603,65
FURORE	SA	43.640,93
FUTANI	SA	31.924,79
GIFFONI SEI CASALI	SA	138.500,11
GIFFONI VALLE PIANA	SA	244.532,74
GIOI	SA	28.566,59
GIUNGANO	SA	38.185,67
ISPANI	SA	105.758,10
LAUREANA CILENTO	SA	52.690,80
LURINO	SA	42.640,53
LURITO	SA	17.320,95
LAVIANO	SA	37.380,94
LUSTRA	SA	25.737,76
MAGLIANO VETERE	SA	19.647,86
MAIORI	SA	337.364,59
MERCATO SAN SEVERINO	SA	504.455,60
MINORI	SA	114.047,00

Comune	Prov.	Quota I.M.U. per alimentare F.S.C. 2017 - art. 2, comma 3, D.P.C.M.
MOIO DELLA CIVITELLA	SA	31.219,65
MONTANO ANTILIA	SA	38.142,87
MONTECORICE	SA	254.310,69
MONTECORVINO PUGLIANO	SA	325.373,78
MONTECORVINO ROVELLA	SA	245.236,16
MONTEFORTE CILENTO	SA	10.034,08
MONTE SAN GIACOMO	SA	25.626,08
MONTESANO SULLA MARCELLANA	SA	152.854,79
MORIGERATI	SA	4.122,24
NOCERA INFERIORE	SA	1.186.878,22
NOCERA SUPERIORE	SA	462.907,73
NOVI VELIA	SA	46.115,51
OGLIASTRO CILENTO	SA	68.397,07
OLEVANO SUL TUSCIANO	SA	116.002,94
OLIVETO CITRA	SA	131.081,49
OMIGNANO	SA	40.040,77
ORRIA	SA	24.517,75
OTTATI	SA	15.458,17
PADULA	SA	153.417,75
PAGANI	SA	754.469,38
PALOMONTE	SA	43.995,49
PELLEZZANO	SA	224.593,41
PERDIFUMO	SA	67.256,71
PERITO	SA	19.578,22
PERTOSA	SA	14.198,86
PETINA	SA	25.206,39
PIAGGINE	SA	43.647,30
PISCIOTTA	SA	195.644,11
POLLA	SA	186.568,63
POLLICA	SA	212.746,63
PONTECAGNANO FAIANO	SA	775.562,59
POSITANO	SA	334.211,17
POSTIGLIONE	SA	53.969,38
PRAIANO	SA	158.838,56
PRIGNANO CILENTO	SA	25.461,77
RAVELLO	SA	219.537,32
RICIGLIANO	SA	37.880,90
ROCCADASPIDE	SA	205.169,50
ROCCAGLIORIOSA	SA	54.235,60
ROCCAPIEMONTE	SA	206.408,99
ROFRANO	SA	23.212,66
ROMAGNANO AL MONTE	SA	19.198,09
ROSCIGNO	SA	28.313,93
RUTINO	SA	20.626,00




Comune	Prov.	Quota I.M.U. per alimentare F.S.C. 2017 - art. 2, comma 3, D.P.C.M.
SACCO	SA	25.251,56
SALA CONSILINA	SA	392.282,20
SALENTO	SA	39.765,88
SALERNO	SA	5.859.016,70
SALVITELLE	SA	25.178,78
SAN CIPRIANO PICENTINO	SA	159.148,29
SAN GIOVANNI A PIRO	SA	222.991,35
SAN GREGORIO MAGNO	SA	122.535,49
SAN MANGO PIEMONTE	SA	49.950,34
SAN MARZANO SUL SARNO	SA	226.984,77
SAN MAURO CILENTO	SA	75.071,11
SAN MAURO LA BRUCA	SA	18.200,49
SAN PIETRO AL TANAGRO	SA	48.964,09
SAN RUFO	SA	29.367,36
SANTA MARINA	SA	194.579,04
SANT'ANGELO A FASANELLA	SA	15.865,94
SANT'ARSENIO	SA	76.730,41
SANT'EGIDIO DEL MONTE ALBINO	SA	181.451,05
SANTOMENNA	SA	12.192,68
SAN VALENTINO TORIO	SA	263.898,66
SANZA	SA	61.808,83
SAPRI	SA	200.117,04
SARNO	SA	737.301,34
SASSANO	SA	100.935,37
SCAFATI	SA	1.383.636,16
SCALA	SA	75.239,75
SERRAMEZZANA	SA	13.447,32
SERRE	SA	86.107,86
SESSA CILENTO	SA	35.459,89
SIANO	SA	180.911,77
SICIGNANO DEGLI ALBURNI	SA	101.741,17
STELLA CILENTO	SA	23.743,67
STIO	SA	24.212,05
TEGGIANO	SA	217.473,98
TORCHIARA	SA	61.680,07
TORRACA	SA	27.780,08
TORRE ORSAIA	SA	68.358,31
TORTORELLA	SA	13.491,58
TRAMONTI	SA	233.354,84
TRENTINARA	SA	33.043,77
VALLE DELL'ANGELO	SA	8.013,27
VALLO DELLA LUCANIA	SA	276.197,22
VALVA	SA	42.515,66
VIBONATI	SA	198.713,93

Comune	Prov.	Quota I.M.U. per alimentare F.S.C. 2017 - art. 2, comma 3, D.P.C.M.
VIETRI SUL MARE	SA	332.222,83
ACQUAVIVA DELLE FONTI	BA	812.931,82
ADELFA	BA	518.682,71
ALBEROBELLO	BA	531.024,48
ALTAMURA	BA	2.458.609,11
BARI	BA	19.872.589,44
BINETTO	BA	72.515,64
BITETTO	BA	308.272,83
BITONTO	BA	1.629.659,89
BITRITTO	BA	421.007,90
CAPURSO	BA	567.860,26
CASAMASSIMA	BA	603.551,14
CASSANO DELLE MURGE	BA	551.931,35
CASTELLANA GROTTA	BA	946.352,24
CELLAMARE	BA	111.443,78
CONVERSANO	BA	1.119.572,05
CORATO	BA	1.596.124,15
GIOIA DEL COLLE	BA	1.064.949,71
GIOVINAZZO	BA	828.531,83
GRAVINA IN PUGLIA	BA	1.308.436,45
GRUMO APPULA	BA	287.225,75
LOCOROTONDO	BA	626.622,89
MODUGNO	BA	1.030.081,12
MOLA DI BARI	BA	1.026.560,49
MOLFETTA	BA	2.360.595,00
MONOPOLI	BA	1.947.358,69
NOCI	BA	838.700,34
NOICATTARO	BA	844.329,66
PALO DEL COLLE	BA	499.685,16
POGGIORSINI	BA	42.281,38
POLIGNANO A MARE	BA	866.821,85
PUTIGNANO	BA	1.493.452,40
RUTIGLIANO	BA	704.833,29
RUVO DI PUGLIA	BA	608.595,05
SAMMICHELE DI BARI	BA	202.588,84
SANNICANDRO DI BARI	BA	227.213,16
SANTERAMO IN COLLE	BA	763.880,51
TERLIZZI	BA	819.933,39
TORITTO	BA	242.183,06
TRIGGIANO	BA	906.681,97
TURI	BA	445.068,40
VALENZANO	BA	458.235,94
BRINDISI	BR	3.026.874,34
CAROVIGNO	BR	943.032,86
CEGLIE MESSAPICO	BR	811.230,54




Comune	Prov.	Quota I.M.U. per alimentare F.S.C. 2017 - art. 2, comma 3, D.P.C.M.
CELLINO SAN MARCO	BR	166.948,63
CISTERNINO	BR	550.830,52
ERCHIE	BR	164.382,41
FASANO	BR	1.669.741,86
FRANCAVILLA FONTANA	BR	1.519.368,05
LATIANO	BR	479.533,71
MESAGNE	BR	936.061,46
ORIA	BR	530.025,95
OSTUNI	BR	2.224.700,73
SAN DONACI	BR	168.912,20
SAN MICHELE SALENTINO	BR	203.432,03
SAN PANCRAZIO SALENTINO	BR	261.914,67
SAN PIETRO VERNOTICO	BR	470.176,15
SAN VITO DEI NORMANNI	BR	729.190,08
TORCHIAROLO	BR	312.964,29
TORRE SANTA SUSANNA	BR	273.692,22
VILLA CASTELLI	BR	237.417,71
ACCADIA	FG	100.494,49
ALBERONA	FG	38.575,81
ANZANO DI PUGLIA	FG	59.184,34
APRICENA	FG	555.744,21
ASCOLI SATRIANO	FG	98.561,45
BICCARI	FG	106.496,39
BOVINO	FG	140.159,20
CAGNANO VARANO	FG	285.314,99
CANDELA	FG	88.553,79
CARAPELLE	FG	118.954,16
CARLANTINO	FG	30.643,23
CARPINO	FG	138.548,18
CASALNUOVO MONTEROTARO	FG	57.470,06
CASALVECCHIO DI PUGLIA	FG	48.308,26
CASTELLUCCIO DEI SAURI	FG	62.166,05
CASTELLUCCIO VALMAGGIORE	FG	54.314,84
CASTELNUOVO DELLA DAUNIA	FG	65.764,16
CELENZA VALFORTORE	FG	60.697,89
CELLE DI SAN VITO	FG	8.614,36
CERIGNOLA	FG	2.088.046,85
CHIEUTI	FG	100.621,40
DELICETO	FG	65.589,41
FAETO	FG	71.148,57
FOGGIA	FG	5.646.713,43
ISCHITELLA	FG	180.225,27
ISOLE TREMITI	FG	41.824,67
LESINA	FG	584.337,10
LUCERA	FG	1.308.278,45

Comune	Prov.	Quota I.M.U. per alimentare F.S.C. 2017 - art. 2, comma 3, D.P.C.M.
MANFREDONIA	FG	2.237.325,67
MATTINATA	FG	296.484,03
MONTELEONE DI PUGLIA	FG	44.514,58
MONTE SANT'ANGELO	FG	469.353,81
MOTTA MONTECORVINO	FG	39.465,14
ORDONA	FG	90.223,02
ORSARA DI PUGLIA	FG	101.368,62
ORTA NOVA	FG	416.600,81
PANNI	FG	52.185,67
PESCHICI	FG	273.857,66
PIETRAMONTECORVINO	FG	99.937,93
POGGIO IMPERIALE	FG	162.591,23
RIGNANO GARGANICO	FG	39.273,10
ROCCHETTA SANT'ANTONIO	FG	73.684,71
RODI GARGANICO	FG	393.279,18
ROSETO VALFORTORE	FG	41.602,42
SAN GIOVANNI ROTONDO	FG	1.159.505,35
SAN MARCO IN LAMIS	FG	251.611,69
SAN MARCO LA CATOLA	FG	43.154,88
SANNICANDRO GARGANICO	FG	349.616,98
SAN PAOLO DI CIVITATE	FG	274.146,58
SAN SEVERO	FG	2.021.612,47
SANT'AGATA DI PUGLIA	FG	95.642,14
SERRACAPRIOLA	FG	291.008,09
STORNARA	FG	127.540,85
STORNARELLA	FG	154.502,79
TORREMAGGIORE	FG	735.498,42
TROIA	FG	334.459,60
VICO DEL GARGANO	FG	435.966,13
VIESTE	FG	635.156,00
VOLTURARA APPULA	FG	30.340,78
VOLTURINO	FG	30.146,07
ZAPPONETA	FG	91.810,52
ACQUARICA DEL CAPO	LE	100.769,24
ALESSANO	LE	179.929,61
ALEZIO	LE	162.571,56
ALLISTE	LE	223.992,17
ANDRANO	LE	120.865,32
ARADEO	LE	259.434,66
ARNESANO	LE	104.075,91
BAGNOLO DEL SALENTO	LE	33.923,71
BOTRUGNO	LE	46.960,42
CALIMERA	LE	194.564,52
CAMPI SALENTINA	LE	345.291,18
CANNOLE	LE	32.404,85




Comune	Prov.	Quota I.M.U. per alimentare F.S.C. 2017 - art. 2, comma 3, D.P.C.M.
CAPRARICA DI LECCE	LE	58.927,66
CARMIANO	LE	332.250,06
CARPIGNANO SALENTINO	LE	83.194,71
CASARANO	LE	568.664,16
CASTRI DI LECCE	LE	62.102,99
CASTRIGNANO DE' GRECI	LE	87.157,89
CASTRIGNANO DEL CAPO	LE	380.097,28
CASTRO	LE	168.495,53
CAVALLINO	LE	288.975,24
COLLEPASSO	LE	150.775,90
COPERTINO	LE	611.443,93
CORIGLIANO D'OTRANTO	LE	134.026,54
CORSANO	LE	100.603,71
CURSI	LE	82.321,91
CUTROFIANO	LE	311.540,38
DISO	LE	121.646,65
GAGLIANO DEL CAPO	LE	152.821,79
GALATINA	LE	949.174,49
GALATONE	LE	496.904,83
GALLIPOLI	LE	1.376.564,92
GIUGGIANELLO	LE	22.546,05
GIURDIGNANO	LE	45.242,65
GUAGNANO	LE	182.608,46
LECCE	LE	5.503.932,72
LEQUILE	LE	213.199,17
LEVERANO	LE	385.310,41
LIZZANELLO	LE	178.641,92
MAGLIE	LE	689.351,78
MARTANO	LE	196.270,94
MARTIGNANO	LE	35.338,21
MATINO	LE	241.288,93
MELENDUGNO	LE	976.528,66
MELISSANO	LE	126.832,33
MELPIGNANO	LE	65.538,37
MIGGIANO	LE	64.511,52
MINERVINO DI LECCE	LE	89.794,73
MONTERONI DI LECCE	LE	339.958,20
MONTESANO SALENTINO	LE	49.526,09
MORCIANO DI LEUCA	LE	154.125,79
MURO LECCESE	LE	94.012,16
NARDO'	LE	2.032.539,72
NEVIANO	LE	113.063,75
NOCIGLIA	LE	57.557,97
NOVOLI	LE	218.591,98
ORTELLE	LE	66.716,57

Comune	Prov.	Quota I.M.U. per alimentare F.S.C. 2017 - art. 2, comma 3, D.P.C.M.
OTRANTO	LE	490.983,93
PALMARIGGI	LE	23.078,14
PARABITA	LE	275.103,01
PATU'	LE	76.421,69
POGGIARDO	LE	178.153,59
PORTO CESAREO	LE	996.089,53
PRESICCE	LE	130.716,10
RACALE	LE	407.596,19
RUFFANO	LE	232.224,97
SALICE SALENTINO	LE	214.670,38
SALVE	LE	315.660,78
SANARICA	LE	32.750,76
SAN CASSIANO	LE	37.590,55
SAN CESARIO DI LECCE	LE	199.987,60
SAN DONATO DI LECCE	LE	113.721,01
SANNICOLA	LE	189.327,71
SAN PIETRO IN LAMA	LE	77.666,85
SANTA CESAREA TERME	LE	216.930,76
SCORRANO	LE	97.864,81
SECLI'	LE	53.961,51
SOGLIANO CAVOUR	LE	69.481,70
SOLETO	LE	145.720,48
SPECCHIA	LE	126.240,02
SPONGANO	LE	80.350,93
SQUINZANO	LE	530.364,66
STERNATIA	LE	45.053,59
SUPERSANO	LE	73.687,30
SURANO	LE	36.677,85
SURBO	LE	225.139,50
TAURISANO	LE	227.253,33
TAVIANO	LE	468.337,66
TIGGIANO	LE	57.800,73
TREPUIZZI	LE	453.694,03
TRICASE	LE	670.143,80
TUGLIE	LE	151.239,64
UGENTO	LE	832.731,01
UGGIANO LA CHIESA	LE	124.990,35
VEGLIE	LE	317.565,64
VERNOLE	LE	179.460,50
ZOLLINO	LE	41.317,68
AVETRANA	TA	299.694,60
CAROSINO	TA	185.087,78
CASTELLANETA	TA	1.165.649,80
CRISPIANO	TA	370.345,26
FAGGIANO	TA	123.493,51




Comune	Prov.	Quota I.M.U. per alimentare F.S.C. 2017 - art. 2, comma 3, D.P.C.M.
FRAGAGNANO	TA	141.230,34
GINOSA	TA	1.112.673,20
GROTTAGLIE	TA	1.116.552,01
LATERZA	TA	324.156,70
LEPORANO	TA	591.274,36
LIZZANO	TA	389.454,33
MANDURIA	TA	1.679.795,77
MARTINA FRANCA	TA	2.117.079,43
MARUGGIO	TA	537.894,82
MASSAFRA	TA	1.078.846,79
MONTEIASI	TA	110.613,56
MONTEMESOLA	TA	83.468,21
MONTEPARANO	TA	53.819,56
MOTTOLA	TA	386.878,21
PALAGIANELLO	TA	198.143,08
PALAGIANO	TA	673.495,99
PULSANO	TA	684.125,56
ROCCAFORZATA	TA	47.676,09
SAN GIORGIO IONICO	TA	395.176,25
SAN MARZANO DI SAN GIUSEPPE	TA	196.267,00
SAVA	TA	520.979,66
STATTE	TA	281.632,91
TARANTO	TA	6.436.221,35
TORRICELLA	TA	320.477,03
ANDRIA	BT	4.104.012,94
BARLETTA	BT	4.414.589,70
BISCEGLIE	BT	2.008.225,49
CANOSA DI PUGLIA	BT	888.509,31
MARGHERITA DI SAVOIA	BT	590.196,82
MINERVINO MURGE	BT	192.649,12
SAN FERDINANDO DI PUGLIA	BT	399.673,16
SPINAZZOLA	BT	181.290,46
TRANI	BT	1.983.565,55
TRINITAPOLI	BT	512.978,56
ACCETTURA	MT	52.836,34
ALIANO	MT	31.279,79
BERNALDA	MT	443.300,69
CALCIANO	MT	19.647,44
CIRIGLIANO	MT	19.394,83
COLOBRARO	MT	34.504,50
CRACO	MT	9.674,19
FERRANDINA	MT	224.211,63
GARAGUSO	MT	17.220,73
GORGOGLIONE	MT	32.094,55

Comune	Prov.	Quota I.M.U. per alimentare F.S.C. 2017 - art. 2, comma 3, D.P.C.M.
GRASSANO	MT	136.908,00
GROTTOLE	MT	9.152,55
IRSINA	MT	124.874,65
MATERA	MT	1.748.697,35
MIGLIONICO	MT	51.060,35
MONTALBANO IONICO	MT	167.258,58
MONTESCAGLIOSO	MT	235.322,50
NOVA SIRI	MT	182.568,46
OLIVETO LUCANO	MT	16.541,87
PISTICCI	MT	624.321,31
POLICORO	MT	709.054,11
POMARICO	MT	92.441,05
ROTONDELLA	MT	132.503,21
SALANDRA	MT	72.191,47
SAN GIORGIO LUCANO	MT	34.070,91
SAN MAURO FORTE	MT	47.233,98
SCANZANO JONICO	MT	365.339,78
STIGLIANO	MT	157.243,09
TRICARICO	MT	114.531,50
TURSI	MT	109.578,49
VALSINNI	MT	26.934,61
ABRIOLA	PZ	30.054,20
ACERENZA	PZ	43.541,06
ALBANO DI LUCANIA	PZ	20.984,36
ANZI	PZ	23.299,72
ARMENTO	PZ	14.806,88
ATELLA	PZ	86.970,56
AVIGLIANO	PZ	203.839,02
BALVANO	PZ	39.463,09
BANZI	PZ	31.870,97
BARAGIANO	PZ	63.447,69
BARILE	PZ	43.450,66
BELLA	PZ	80.573,55
BRIENZA	PZ	92.629,37
BRINDISI MONTAGNA	PZ	15.934,35
CALVELLO	PZ	37.943,63
CALVERA	PZ	8.600,74
CAMPOMAGGIORE	PZ	24.486,80
CANCELLARA	PZ	23.498,52
CARBONE	PZ	17.124,43
CASTELGRANDE	PZ	49.473,02
CASTELLUCCIO INFERIORE	PZ	49.368,43
CASTELLUCCIO SUPERIORE	PZ	15.944,48
CASTELMEZZANO	PZ	13.995,95
CASTELSARACENO	PZ	23.812,91




Comune	Prov.	Quota I.M.U. per alimentare F.S.C. 2017 - art. 2, comma 3, D.P.C.M.
CASTRONUOVO DI SANT'ANDREA	PZ	11.130,38
CERSOSIMO	PZ	10.481,78
CHIAROMONTE	PZ	41.723,65
CORLETO PERTICARA	PZ	91.819,67
EPISCOPIA	PZ	16.877,80
FARDELLA	PZ	13.112,30
FILIANO	PZ	54.518,34
FORENZA	PZ	60.709,44
FRANCAVILLA IN SINNI	PZ	68.102,19
GALLICCHIO	PZ	18.548,70
GENZANO DI LUCANIA	PZ	129.877,01
GINESTRA	PZ	13.689,12
GRUMENTO NOVA	PZ	50.556,44
GUARDIA PERTICARA	PZ	10.465,97
LAGONEGRO	PZ	162.880,95
LATRONICO	PZ	97.559,89
LAURENZANA	PZ	53.176,19
LAURIA	PZ	234.827,03
LAVELLO	PZ	299.921,24
MARATEA	PZ	328.024,14
MARSICO NUOVO	PZ	86.317,69
MARSICOVETERE	PZ	186.284,08
MASCHITO	PZ	19.963,30
MELFI	PZ	416.593,16
MISSANELLO	PZ	10.428,19
MOLITERNO	PZ	121.696,22
MONTEMILONE	PZ	33.223,70
MONTEMURRO	PZ	29.996,80
MURO LUCANO	PZ	131.575,70
NEMOLI	PZ	28.793,56
NOEPOLI	PZ	18.015,68
OPPIDO LUCANO	PZ	78.192,30
PALAZZO SAN GERVASIO	PZ	113.809,69
PATERNO	PZ	62.684,70
PESCOPAGANO	PZ	60.462,54
PICERNO	PZ	137.352,62
PIETRAGALLA	PZ	88.788,21
PIETRAPERIOSA	PZ	20.604,53
PIGNOLA	PZ	124.355,08
POTENZA	PZ	2.284.353,17
RAPOLLA	PZ	80.921,77
RAPONE	PZ	27.970,08
RIONERO IN VULTURE	PZ	286.132,28
RIPACANDIDA	PZ	37.672,92

Comune	Prov.	Quota I.M.U. per alimentare F.S.C. 2017 - art. 2, comma 3, D.P.C.M.
RIVELLO	PZ	76.195,69
ROCCANOVA	PZ	27.155,98
ROTONDA	PZ	71.476,52
RUOTI	PZ	52.542,86
RUVO DEL MONTE	PZ	29.436,51
SAN CHIRICO NUOVO	PZ	30.458,28
SAN CHIRICO RAPARO	PZ	32.293,18
SAN COSTANTINO ALBANESE	PZ	13.609,69
SAN FELE	PZ	58.593,64
SAN MARTINO D'AGRI	PZ	17.886,60
SAN PAOLO ALBANESE	PZ	8.892,46
SAN SEVERINO LUCANO	PZ	21.061,52
SANT'ANGELO LE FRATTE	PZ	16.489,71
SANT'ARCANGELO	PZ	166.635,90
SARCONI	PZ	34.730,33
SASSO DI CASTALDA	PZ	23.839,83
SATRIANO DI LUCANIA	PZ	41.558,93
SAVOIA DI LUCANIA	PZ	22.529,63
SENISE	PZ	120.742,72
SPINOSO	PZ	43.747,49
TEANA	PZ	11.481,26
TERRANOVA DI POLLINO	PZ	26.116,47
TITO	PZ	219.155,88
TOLVE	PZ	68.082,50
TRAMUTOLA	PZ	91.948,30
TRECCHINA	PZ	75.734,03
TRIVIGNO	PZ	16.850,04
VAGLIO BASILICATA	PZ	32.742,53
VENOSA	PZ	238.387,46
VIETRI DI POTENZA	PZ	55.561,27
VIGGIANELLO	PZ	26.754,75
VIGGIANO	PZ	194.222,31
ALBI	CZ	21.641,04
AMARONI	CZ	23.545,39
AMATO	CZ	13.924,19
ANDALI	CZ	21.753,90
ARGUSTO	CZ	24.907,05
BADOLATO	CZ	85.885,90
BELCASTRO	CZ	41.275,48
BORGIA	CZ	109.836,51
BOTRICELLO	CZ	226.230,77
CARAFFA DI CATANZARO	CZ	49.255,13
CARDINALE	CZ	51.443,91
CARLOPOLI	CZ	38.174,55
CATANZARO	CZ	2.167.851,85




Comune	Prov.	Quota I.M.U. per alimentare F.S.C. 2017 - art. 2, comma 3, D.P.C.M.
CENADI	CZ	24.071,54
CENTRACHE	CZ	17.032,84
CERVA	CZ	17.749,42
CHIARAVALLE CENTRALE	CZ	154.202,77
CICALA	CZ	18.821,36
CONFLENTI	CZ	36.130,46
CORTALE	CZ	48.259,24
CROPANI	CZ	169.738,76
CURINGA	CZ	130.560,70
DAVOLI	CZ	215.428,76
DECOLLATURA	CZ	65.769,46
FALERNA	CZ	143.129,52
FEROLETO ANTICO	CZ	43.043,23
FOSSATO SERRALTA	CZ	9.270,76
GAGLIATO	CZ	16.246,44
GASPERINA	CZ	49.206,69
GIMIGLIANO	CZ	56.619,09
GIRIFALCO	CZ	136.654,03
GIZZERIA	CZ	214.439,71
GUARDAVALLE	CZ	87.473,25
ISCA SULLO IONIO	CZ	43.334,58
JACURSO	CZ	12.368,88
LAMEZIA TERME	CZ	1.681.791,44
MAGISANO	CZ	24.765,05
MAIDA	CZ	95.901,45
MARCEDUSA	CZ	8.508,64
MARCELLINARA	CZ	43.055,54
MARTIRANO	CZ	12.801,01
MARTIRANO LOMBARDO	CZ	19.438,23
MIGLIERINA	CZ	21.107,28
MONTAURO	CZ	162.639,79
MONTEPAONE	CZ	247.407,26
MOTTA SANTA LUCIA	CZ	13.960,33
NOCERA TERINESE	CZ	209.495,22
OLIVADI	CZ	21.407,33
PALERMITI	CZ	33.629,75
PENTONE	CZ	29.453,34
PETRIZZI	CZ	25.054,87
PETRONA'	CZ	49.304,52
PIANOPOLI	CZ	79.570,74
PLATANIA	CZ	33.719,25
SAN FLORO	CZ	23.129,21
SAN MANGO D'AQUINO	CZ	28.224,99
SAN PIETRO A MAIDA	CZ	116.118,36
SAN PIETRO APOSTOLO	CZ	24.020,36

Comune	Prov.	Quota I.M.U. per alimentare F.S.C. 2017 - art. 2, comma 3, D.P.C.M.
SAN SOSTENE	CZ	58.498,96
SANTA CATERINA DELLO IONIO	CZ	69.292,89
SANT'ANDREA APOSTOLO DELLO IONIO	CZ	91.733,51
SAN VITO SULLO IONIO	CZ	55.106,42
SATRIANO	CZ	111.224,51
SELLIA	CZ	11.571,52
SELLIA MARINA	CZ	429.144,04
SERRASTRETTA	CZ	79.878,27
SERSALE	CZ	57.844,22
SETTINGIANO	CZ	80.710,57
SIMERI CRICHI	CZ	187.985,74
SORBO SAN BASILE	CZ	18.093,63
SOVERATO	CZ	413.866,81
SOVERIA MANNELLI	CZ	48.574,52
SOVERIA SIMERI	CZ	29.795,77
SQUILLACE	CZ	101.068,25
STALETTI	CZ	149.210,38
TAVERNA	CZ	136.965,27
TIRIOLO	CZ	88.883,61
TORRE DI RUGGIERO	CZ	33.852,62
VALLEFIORITA	CZ	37.512,98
ZAGARISE	CZ	31.437,65
ACQUAFORMOSA	CS	21.104,09
ACQUAPPESA	CS	145.625,79
ACRI	CS	286.179,39
AIELLO CALABRO	CS	34.850,89
AIETA	CS	14.192,97
ALBIDONA	CS	15.430,67
ALESSANDRIA DEL CARRETTO	CS	19.931,73
ALTILIA	CS	13.197,25
ALTOMONTE	CS	72.644,08
AMANTEA	CS	644.284,03
AMENDOLARA	CS	108.549,17
APRIGLIANO	CS	39.883,23
BELMONTE CALABRO	CS	80.766,04
BELSITO	CS	18.605,71
BELVEDERE MARITTIMO	CS	374.221,15
BIANCHI	CS	24.999,77
BISIGNANO	CS	109.430,57
BOCCHIGLIERO	CS	40.682,46
BONIFATI	CS	91.603,23
BUONVICINO	CS	30.770,13
CALOPEZZATI	CS	87.265,58
CALOVETO	CS	13.147,31




Comune	Prov.	Quota I.M.U. per alimentare F.S.C. 2017 - art. 2, comma 3, D.P.C.M.
CAMPANA	CS	39.321,58
CANNA	CS	19.536,68
CARIATI	CS	278.368,67
CAROLEI	CS	84.402,88
CARPANZANO	CS	14.836,22
CASALI DEL MANCO	CS	242.816,04
CASSANO ALLO IONIO	CS	628.056,55
CASTIGLIONE COSENTINO	CS	68.837,99
CASTROLIBERO	CS	292.062,86
CASTROREGIO	CS	6.232,90
CASTROVILLARI	CS	491.127,86
CELICO	CS	50.339,97
CELLARA	CS	10.446,96
CERCHIARA DI CALABRIA	CS	52.981,18
CERISANO	CS	73.214,98
CERVICATI	CS	15.541,19
CERZETO	CS	20.044,67
CETRARO	CS	328.763,04
CIVITA	CS	20.528,82
CLETO	CS	25.532,63
COLOSIMI	CS	34.293,67
CORIGLIANO CALABRO	CS	1.174.501,80
COSENZA	CS	2.539.184,58
CROPALATI	CS	23.574,13
CROSIA	CS	248.165,72
DIAMANTE	CS	350.733,79
DIPIGNANO	CS	111.621,75
DOMANICO	CS	37.843,80
FAGNANO CASTELLO	CS	93.695,56
FALCONARA ALBANESE	CS	198.417,05
FIGLINE VEGLIATURO	CS	30.095,67
FIRMO	CS	33.108,36
FIUMEFREDDO BRUZIO	CS	188.937,32
FRANCAVILLA MARITTIMA	CS	81.139,67
FRASCINETO	CS	35.841,81
FUSCALDO	CS	260.053,82
GRIMALDI	CS	34.304,75
GRISOLIA	CS	81.125,75
GUARDIA PIEMONTESE	CS	178.534,17
LAGO	CS	73.282,13
LAINO BORGO	CS	49.232,90
LAINO CASTELLO	CS	18.048,88
LAPPANO	CS	18.631,13
LATTARICO	CS	54.608,73
LONGOBARDI	CS	86.500,99

Comune	Prov.	Quota I.M.U. per alimentare F.S.C. 2017 - art. 2, comma 3, D.P.C.M.
LONGOBUCCO	CS	63.559,53
LUNGRO	CS	44.992,94
LUZZI	CS	226.991,74
MAIERA'	CS	35.213,98
MALITO	CS	16.959,36
MALVITO	CS	41.193,45
MANDATORICCIO	CS	160.548,14
MANGONE	CS	43.667,91
MARANO MARCHESATO	CS	64.349,73
MARANO PRINCIPATO	CS	57.939,07
MARZI	CS	22.178,46
MENDICINO	CS	200.146,97
MONGRASSANO	CS	30.379,93
MONTALTO UFFUGO	CS	556.599,23
MONTEGIORDANO	CS	122.582,54
MORANO CALABRO	CS	79.202,75
MORMANNO	CS	74.348,61
MOTTAFOLLONE	CS	23.965,57
NOCARA	CS	7.717,40
ORIOLO	CS	49.991,09
ORSOMARSO	CS	21.307,53
PALUDI	CS	24.158,37
PANETTIERI	CS	10.816,33
PAOLA	CS	405.784,27
PAPASIDERO	CS	17.983,66
PARENTI	CS	41.854,02
PATERNO CALABRO	CS	44.949,02
PEDIVIGLIANO	CS	16.584,11
PIANE CRATI	CS	36.654,99
PIETRAFITTA	CS	29.722,71
PIETRAPAOLA	CS	62.798,91
PLATACI	CS	9.650,50
PRAIA A MARE	CS	567.993,61
RENDE	CS	1.608.369,55
ROCCA IMPERIALE	CS	144.128,30
ROGGIANO GRAVINA	CS	126.235,31
ROGLIANO	CS	121.249,45
ROSE	CS	89.079,88
ROSETO CAPO SPULICO	CS	238.853,94
ROSSANO	CS	795.070,72
ROTA GRECA	CS	13.060,40
ROVITO	CS	61.765,36
SAN BASILE	CS	23.309,90
SAN BENEDETTO ULLANO	CS	28.050,04
SAN COSMO ALBANESE	CS	8.135,63



Comune	Prov.	Quota I.M.U. per alimentare F.S.C. 2017 - art. 2, comma 3, D.P.C.M.
SAN DEMETRIO CORONE	CS	46.861,51
SAN DONATO DI NINEA	CS	40.004,09
SAN FILI	CS	51.999,55
SANGINETO	CS	147.810,31
SAN GIORGIO ALBANESE	CS	19.172,44
SAN GIOVANNI IN FIORE	CS	244.053,59
SAN LORENZO BELLIZZI	CS	12.892,35
SAN LORENZO DEL VALLO	CS	54.643,73
SAN LUCIDO	CS	217.639,80
SAN MARCO ARGENTANO	CS	157.620,76
SAN MARTINO DI FINITA	CS	18.166,47
SAN NICOLA ARCELLA	CS	337.393,20
SAN PIETRO IN AMANTEA	CS	12.472,28
SAN PIETRO IN GUARANO	CS	78.269,72
SAN SOSTI	CS	41.594,95
SANTA CATERINA ALBANESE	CS	25.107,51
SANTA DOMENICA TALAO	CS	31.931,89
SANT'AGATA DI ESARO	CS	54.409,84
SANTA MARIA DEL CEDRO	CS	591.896,74
SANTA SOFIA D'EPIRO	CS	26.839,79
SANTO STEFANO DI ROGLIANO	CS	43.375,28
SAN VINCENZO LA COSTA	CS	34.431,43
SARACENA	CS	85.726,67
SCALA COELI	CS	27.431,22
SCALEA	CS	801.815,87
SCIGLIANO	CS	47.672,64
SERRA D'AIELLO	CS	15.165,38
SPEZZANO ALBANESE	CS	171.914,87
SPEZZANO DELLA SILA	CS	371.332,41
TARSIA	CS	38.006,15
TERRANOVA DA SIBARI	CS	123.081,71
TERRAVECCHIA	CS	20.368,19
TORANO CASTELLO	CS	101.396,01
TORTORA	CS	380.149,56
TREBISACCE	CS	288.826,34
VACCARIZZO ALBANESE	CS	14.826,56
VERBICARO	CS	25.900,95
VILLAPIANA	CS	401.772,12
ZUMPARNO	CS	51.288,46
AFRICO	RC	16.513,80
AGNANA CALABRA	RC	15.645,52
ANOIA	RC	54.339,44
ANTONIMINA	RC	20.718,12
ARDORE	RC	149.848,33
BAGALADI	RC	25.203,82

Comune	Prov.	Quota I.M.U. per alimentare F.S.C. 2017 - art. 2, comma 3, D.P.C.M.
BAGNARA CALABRA	RC	193.506,77
BENESTARE	RC	38.542,62
BIANCO	RC	140.276,54
BIVONGI	RC	39.165,62
BOVA	RC	11.886,13
BOVALINO	RC	243.096,53
BOVA MARINA	RC	171.099,42
BRANCALEONE	RC	128.111,11
BRUZZANO ZEFFIRIO	RC	30.359,23
CALANNA	RC	13.215,34
CAMINI	RC	12.585,70
CAMPO CALABRO	RC	111.513,55
CANDIDONI	RC	89.257,53
CANOLO	RC	19.252,82
CARAFFA DEL BIANCO	RC	12.826,97
CARDETO	RC	21.610,02
CARERI	RC	24.055,40
CASIGNANA	RC	8.075,53
CAULONIA	RC	140.402,51
CIMINA'	RC	14.066,22
CINQUEFRONDI	RC	120.990,08
CITTANOVA	RC	236.616,35
CONDOFURI	RC	147.262,39
COSOLETO	RC	8.727,43
DELIANUOVA	RC	48.498,49
FEROLETO DELLA CHIESA	RC	46.871,94
FERRUZZANO	RC	18.068,03
FIUMARA	RC	11.372,37
GALATRO	RC	31.603,13
GERACE	RC	45.605,38
GIFFONE	RC	26.205,74
GIOIA TAURO	RC	523.378,64
GIOIOSA IONICA	RC	208.417,33
GROTTERIA	RC	61.823,57
LAGANADI	RC	7.401,49
LAUREANA DI BORRELLO	RC	170.585,48
LOCRI	RC	409.104,98
MAMMOLA	RC	45.175,13
MARINA DI GIOIOSA IONICA	RC	209.155,57
MAROPATI	RC	36.958,05
MARTONE	RC	13.941,55
MELICUCCA'	RC	18.614,93
MELICUCCO	RC	93.399,45
MELITO DI PORTO SALVO	RC	382.982,40
MOLOCHIO	RC	52.215,43




Comune	Prov.	Quota I.M.U. per alimentare F.S.C. 2017 - art. 2, comma 3, D.P.C.M.
MONASTERACE	RC	94.659,95
MONTEBELLO IONICO	RC	206.991,68
MOTTA SAN GIOVANNI	RC	244.047,63
OPPIDO MAMERTINA	RC	99.460,66
PALIZZI	RC	93.392,90
PALMI	RC	488.499,31
PAZZANO	RC	17.437,44
PLACANICA	RC	14.317,40
PLATI'	RC	17.620,98
POLISTENA	RC	251.004,65
PORTIGLIOLA	RC	16.099,74
REGGIO DI CALABRIA	RC	6.633.875,03
RIACE	RC	77.447,32
RIZZICONI	RC	207.316,38
ROCCAFORTE DEL GRECO	RC	3.687,62
ROCCELLA IONICA	RC	184.099,34
ROGHUDI	RC	10.770,49
ROSARNO	RC	316.781,20
SAMO	RC	10.368,30
SAN FERDINANDO	RC	179.470,81
SAN GIORGIO MORGETO	RC	52.767,83
SAN GIOVANNI DI GERACE	RC	14.285,53
SAN LORENZO	RC	97.862,47
SAN LUCA	RC	22.941,65
SAN PIETRO DI CARIDA'	RC	17.039,33
SAN PROCOPIO	RC	6.806,21
SAN ROBERTO	RC	47.040,58
SANTA CRISTINA D'ASPROMONTE	RC	13.243,51
SANT'AGATA DEL BIANCO	RC	7.277,21
SANT'ALESSIO IN ASPROMONTE	RC	8.338,87
SANT'EUFEMIA D'ASPROMONTE	RC	69.442,73
SANT'ILARIO DELLO IONIO	RC	38.604,45
SANTO STEFANO IN ASPROMONTE	RC	75.242,80
SCIDO	RC	9.998,51
SCILLA	RC	152.310,47
SEMINARA	RC	38.614,09
SERRATA	RC	18.300,48
SIDERNO	RC	464.920,65
SINOPOLI	RC	16.968,22
STAITI	RC	4.945,25
STIGNANO	RC	28.268,50
STILO	RC	51.736,11

Comune	Prov.	Quota I.M.U. per alimentare F.S.C. 2017 - art. 2, comma 3, D.P.C.M.
TAURIANOVA	RC	351.461,90
TERRANOVA SAPPO MINULIO	RC	24.800,84
VARAPODIO	RC	60.968,19
VILLA SAN GIOVANNI	RC	367.596,22
BELVEDERE DI SPINELLO	KR	23.087,07
CACCURI	KR	37.363,75
CARFIZZI	KR	11.652,73
CASABONA	KR	32.866,47
CASTELSILANO	KR	17.890,21
CERENZIA	KR	21.348,02
CIRO'	KR	23.294,59
CIRO' MARINA	KR	270.321,51
COTRONEI	KR	274.918,61
CROTONE	KR	1.199.719,56
CRUCOLI	KR	98.640,69
CUTRO	KR	366.387,64
ISOLA DI CAPO RIZZUTO	KR	375.676,61
MELISSA	KR	89.577,84
MESORACA	KR	86.073,39
PALLAGORIO	KR	34.725,50
PETILIA POLICASTRO	KR	144.647,26
ROCCABERNARDA	KR	32.249,30
ROCCA DI NETO	KR	54.642,18
SAN MAURO MARCHESATO	KR	34.600,83
SAN NICOLA DELL'ALTO	KR	16.877,48
SANTA SEVERINA	KR	23.831,49
SAVELLI	KR	35.937,76
SCANDALE	KR	54.712,69
STRONGOLI	KR	277.180,42
UMBRIATICO	KR	8.890,10
VERZINO	KR	35.503,57
ACQUARO	VV	28.392,11
ARENA	VV	16.554,52
BRIATICO	VV	169.118,66
BROGNATURO	VV	6.197,77
CAPISTRANO	VV	13.458,74
CESSANITI	VV	26.717,00
DASA'	VV	9.671,37
DINAMI	VV	29.067,31
DRAPIA	VV	74.512,06
FABRIZIA	VV	35.529,56
FILADELFIA	VV	105.737,30
FILANDARI	VV	46.913,56
FILOGASO	VV	16.497,07
FRANCAVILLA ANGITOLA	VV	46.765,79




Comune	Prov.	Quota I.M.U. per alimentare F.S.C. 2017 - art. 2, comma 3, D.P.C.M.
FRANCICA	VV	24.486,67
GEROCARNE	VV	29.400,13
IONADI	VV	128.129,53
JOPPOLO	VV	76.160,64
LIMBADI	VV	63.903,85
MAIERATO	VV	27.568,60
MILETO	VV	127.403,52
MONGIANA	VV	12.682,13
MONTEROSSO CALABRO	VV	43.308,15
NARDODIPACE	VV	7.535,84
NICOTERA	VV	180.334,41
PARGHELIA	VV	81.015,77
PIZZO	VV	219.471,10
PIZZONI	VV	14.897,60
POLIA	VV	26.243,20
RICADI	VV	286.834,05
ROMBIOLO	VV	44.324,68
SAN CALOGERO	VV	70.548,77
SAN COSTANTINO CALABRO	VV	34.214,91
SAN GREGORIO D'IPPONA	VV	35.807,73
SAN NICOLA DA CRISSA	VV	17.890,09
SANT'ONOFRIO	VV	69.554,41
SERRA SAN BRUNO	VV	142.077,83
SIMBARIO	VV	10.009,81
SORIANELLO	VV	14.189,57
SORIANO CALABRO	VV	32.367,02
SPADOLA	VV	9.916,07
SPILINGA	VV	24.554,16
STEFANACONI	VV	41.154,35
TROPEA	VV	250.948,39
VALLELONGA	VV	11.527,34
VAZZANO	VV	20.350,07
VIBO VALENTIA	VV	967.089,39
ZACCANOPOLI	VV	12.464,33
ZAMBRONE	VV	97.099,06
ZUNGRI	VV	27.905,68
AGRIGENTO	AG	2.755.190,43
ALESSANDRIA DELLA ROCCA	AG	87.326,00
ARAGONA	AG	243.210,25
BIVONA	AG	138.693,63
BURGIO	AG	59.033,96
CALAMONACI	AG	22.791,43
CALTABELLOTTA	AG	71.550,26
CAMASTRA	AG	56.284,98
CAMMARATA	AG	136.377,35

Comune	Prov.	Quota I.M.U. per alimentare F.S.C. 2017 - art. 2, comma 3, D.P.C.M.
CAMPOBELLO DI LICATA	AG	297.109,88
CANICATTI'	AG	1.215.910,43
CASTELTERMINI	AG	162.535,44
CASTROFILIPPO	AG	59.553,90
CATTOLICA ERACLEA	AG	108.525,95
CIANCIANA	AG	79.203,16
COMITINI	AG	23.190,29
FAVARA	AG	732.026,24
GROTTE	AG	162.691,15
JOPPOLO GIANCAXIO	AG	31.270,28
LAMPEDUSA E LINOSA	AG	288.857,01
LICATA	AG	1.243.352,37
LUCCA SICULA	AG	28.089,85
MENFI	AG	652.136,55
MONTALLEGRO	AG	37.724,31
MONTEVAGO	AG	67.194,96
NARO	AG	243.889,00
PALMA DI MONTECHIARO	AG	597.620,60
PORTO EMPEDOCLE	AG	361.003,11
RACALMUTO	AG	269.582,16
RAFFADALI	AG	297.374,52
RAVANUSA	AG	314.302,21
REALMONTE	AG	196.715,74
RIBERA	AG	788.220,58
SAMBUCA DI SICILIA	AG	185.916,24
SAN BIAGIO PLATANI	AG	93.642,62
SAN GIOVANNI GEMINI	AG	212.620,30
SANTA ELISABETTA	AG	47.832,40
SANTA MARGHERITA DI BELICE	AG	152.797,37
SANT'ANGELO MUXARO	AG	33.005,69
SANTO STEFANO QUISQUINA	AG	104.344,64
SCIACCA	AG	1.989.556,63
SICULIANA	AG	120.680,55
VILLAFRANCA SICULA	AG	28.605,07
ACQUAVIVA PLATANI	CL	31.135,74
BOMPENSIERE	CL	12.274,64
BUTERA	CL	207.874,43
CALTANISSETTA	CL	2.092.275,03
CAMPOFRANCO	CL	75.938,51
DELIA	CL	86.736,16
GELA	CL	2.465.905,55
MARIANOPOLI	CL	39.060,20
MAZZARINO	CL	256.770,89
MILENA	CL	82.626,76
MONTEDORO	CL	42.474,89




Comune	Prov.	Quota I.M.U. per alimentare F.S.C. 2017 - art. 2, comma 3, D.P.C.M.
MUSSOMELI	CL	377.987,90
NISCEMI	CL	343.704,78
RESUTTANO	CL	41.927,52
RIESI	CL	208.943,30
SAN CATALDO	CL	364.206,23
SANTA CATERINA VILLARMOSA	CL	83.923,56
SERRADIFALCO	CL	121.299,41
SOMMATINO	CL	107.019,07
SUTERA	CL	56.175,29
VALLELUNGA PRATAMENO	CL	54.521,05
VILLALBA	CL	15.007,23
ACI BONACCORSI	CT	80.948,98
ACI CASTELLO	CT	812.973,85
ACI CATENA	CT	495.900,38
ACIREALE	CT	1.853.241,02
ACI SANT'ANTONIO	CT	443.637,57
ADRANO	CT	723.273,77
BELPASSO	CT	693.986,40
BIANCAVILLA	CT	486.067,19
BRONTE	CT	401.613,11
CALATABIANO	CT	190.007,28
CALTAGIRONE	CT	901.031,94
CAMPOROTONDO ETNEO	CT	73.453,17
CASTEL DI IUDICA	CT	67.757,63
CASTIGLIONE DI SICILIA	CT	94.325,62
CATANIA	CT	13.841.422,46
FIUMEFREDDO DI SICILIA	CT	296.604,34
GIARRE	CT	1.205.753,91
GRAMMICHELE	CT	245.866,60
GRAVINA DI CATANIA	CT	647.355,33
LICODIA EUBEA	CT	59.213,28
LINGUAGLOSSA	CT	154.791,37
MALETTO	CT	75.342,46
MANIACE	CT	41.968,17
MASCALI	CT	641.685,45
MASCALUCIA	CT	707.983,56
MAZZARRONE	CT	98.404,27
MILITELLO IN VAL DI CATANIA	CT	163.446,70
MILO	CT	53.153,20
MINEO	CT	278.463,98
MIRABELLA IMBACCARI	CT	79.461,13
MISTERBIANCO	CT	1.019.849,17
MOTTA SANT'ANASTASIA	CT	452.070,53
NICOLOSI	CT	277.676,47
PALAGONIA	CT	368.716,83

Comune	Prov.	Quota I.M.U. per alimentare F.S.C. 2017 - art. 2, comma 3, D.P.C.M.
PATERNO'	CT	1.392.793,38
PEDARA	CT	440.981,34
PIEDIMONTE ETNEO	CT	149.454,55
RADDUSA	CT	61.852,22
RAGALNA	CT	187.284,66
RAMACCA	CT	145.210,48
RANDAZZO	CT	252.992,31
RIPOSTO	CT	585.816,08
SAN CONO	CT	32.609,89
SAN GIOVANNI LA PUNTA	CT	670.780,01
SAN GREGORIO DI CATANIA	CT	368.949,20
SAN MICHELE DI GANZARIA	CT	73.653,98
SAN PIETRO CLARENZA	CT	137.896,03
SANT'AGATA LI BATTIATI	CT	394.982,35
SANT'ALFIO	CT	52.403,02
SANTA MARIA DI LICODIA	CT	162.731,37
SANTA VENERINA	CT	199.728,73
SCORDIA	CT	416.630,16
TRECASTAGNI	CT	412.618,42
TREMESTIERI ETNEO	CT	579.856,08
VALVERDE	CT	178.701,01
VIAGRANDE	CT	230.792,79
VIZZINI	CT	109.575,37
ZAFFERANA ETNEA	CT	322.508,21
AGIRA	EN	187.859,76
AIDONE	EN	107.574,24
ASSORO	EN	112.802,05
BARRAFRANCA	EN	303.465,08
CALASCIBETTA	EN	118.900,82
CATENANUOVA	EN	86.986,48
CENTURIFE	EN	209.379,88
CERAMI	EN	57.594,60
ENNA	EN	1.084.428,02
GAGLIANO CASTELFERRATO	EN	72.267,65
LEONFORTE	EN	232.467,75
NICOSIA	EN	338.646,06
NISSORIA	EN	76.611,65
PIAZZA ARMERINA	EN	635.118,77
PIETRAPERZIA	EN	203.259,21
REGALBUTO	EN	183.671,33
SPERLINGA	EN	24.211,38
TROINA	EN	204.017,24
VALGUARNERA CAROPEPE	EN	129.552,85
VILLAROSA	EN	91.184,80
ACQUEDOLCI	ME	283.410,61




Comune	Prov.	Quota I.M.U. per alimentare F.S.C. 2017 - art. 2, comma 3, D.P.C.M.
ALCARA LI FUSI	ME	53.575,88
ALI'	ME	18.215,35
ALI' TERME	ME	95.320,39
ANTILLO	ME	18.330,55
BARCELLONA POZZO DI GOTTO	ME	1.450.594,47
BASICO'	ME	26.784,49
BROLO	ME	166.105,18
CAPIZZI	ME	30.089,73
CAPO D'ORLANDO	ME	754.358,44
CAPRI LEONE	ME	129.981,47
CARONIA	ME	171.820,12
CASALVECCHIO SICULO	ME	22.400,91
CASTEL DI LUCIO	ME	37.569,01
CASTELL'UMBERTO	ME	83.693,71
CASTEL MOLA	ME	84.660,67
CASTROREALE	ME	50.805,80
CESARO'	ME	54.998,67
CONDRO'	ME	18.331,77
FALCONE	ME	117.724,18
FICARRA	ME	51.348,48
FIUMEDINISI	ME	34.699,66
FLORESTA	ME	22.783,07
FONDACHELLI-FANTINA	ME	31.149,70
FORZA D'AGRO'	ME	19.533,32
FRANCAVILLA DI SICILIA	ME	113.514,82
FRAZZANO'	ME	12.722,19
FURCI SICULO	ME	142.844,46
FURNARI	ME	268.909,15
GAGGI	ME	65.497,38
GALATI MAMERTINO	ME	61.542,59
GALLODORO	ME	16.349,29
GIARDINI NAXOS	ME	806.547,42
GIOIOSA MAREA	ME	249.846,90
GRANITI	ME	50.295,28
GUALTIERI SICAMINO'	ME	41.748,54
ITALA	ME	45.374,39
LENI	ME	53.004,05
LETOJANNI	ME	187.839,10
LIBRIZZI	ME	42.410,85
LIMINA	ME	21.316,44
LIPARI	ME	1.031.235,86
LONGI	ME	38.215,98
MALFA	ME	80.838,22
MALVAGNA	ME	18.822,38
MANDANICI	ME	19.946,85

Comune	Prov.	Quota I.M.U. per alimentare F.S.C. 2017 - art. 2, comma 3, D.P.C.M.
MAZZARRA' SANT'ANDREA	ME	39.945,93
MERI'	ME	63.012,21
MESSINA	ME	5.868.398,29
MILAZZO	ME	1.211.495,90
MILITELLO ROSMARINO	ME	42.628,92
MIRTO	ME	33.460,91
MISTRETTA	ME	159.186,19
MOIO ALCANTARA	ME	20.449,86
MONFORTE SAN GIORGIO	ME	95.673,63
MONGIUFFI MELIA	ME	18.222,01
MONTAGNAREALE	ME	35.541,39
MONTALBANO ELICONA	ME	107.593,55
MOTTA CAMASTRA	ME	23.051,36
MOTTA D'AFFERMO	ME	30.363,16
NASO	ME	166.903,68
NIZZA DI SICILIA	ME	118.912,65
NOVARA DI SICILIA	ME	76.045,22
OLIVERI	ME	87.670,32
PACE DEL MELA	ME	161.908,31
PAGLIARA	ME	35.683,54
PATTI	ME	436.367,25
PETTINEO	ME	51.168,45
PIRAINO	ME	139.300,02
RACCUJA	ME	28.898,79
REITANO	ME	36.769,74
ROCCAFIORITA	ME	6.374,88
ROCCALUMERA	ME	223.723,59
ROCCAVALDINA	ME	23.884,01
ROCCELLA VALDEMONE	ME	17.946,33
RODI' MILICI	ME	65.173,41
ROMETTA	ME	305.896,67
SAN FILIPPO DEL MELA	ME	244.688,64
SAN FRATELLO	ME	104.514,29
SAN MARCO D'ALUNZIO	ME	51.556,77
SAN PIER NICETO	ME	71.887,73
SAN PIERO PATTI	ME	88.097,14
SAN SALVATORE DI FITALIA	ME	33.433,20
SANTA DOMENICA VITTORIA	ME	29.121,61
SANT'AGATA DI MILITELLO	ME	486.258,72
SANT'ALESSIO SICULO	ME	120.602,20
SANTA LUCIA DEL MELA	ME	123.878,10
SANTA MARINA SALINA	ME	84.811,51
SANT'ANGELO DI BROLO	ME	75.978,67
SANTA TERESA DI RIVA	ME	454.467,50
SAN TEODORO	ME	28.133,83



Comune	Prov.	Quota I.M.U. per alimentare F.S.C. 2017 - art. 2, comma 3, D.P.C.M.
SANTO STEFANO DI CAMASTRA	ME	213.137,50
SAPONARA	ME	64.461,72
SAVOCA	ME	49.898,86
SCALETTA ZANCLEA	ME	35.266,27
SINAGRA	ME	77.139,87
SPADAFORA	ME	154.803,90
TAORMINA	ME	872.880,96
TERME VIGLIATORE	ME	253.518,43
TORREGROTTA	ME	193.534,06
TORRENOVA	ME	152.797,93
TORTORICI	ME	100.680,08
TRIPOLI	ME	39.342,95
TUSA	ME	160.612,13
UCRIA	ME	53.856,85
VALDINA	ME	32.797,90
VENETICO	ME	143.871,23
VILLAFRANCA TIRRENA	ME	132.987,72
ALIA	PA	130.090,22
ALIMENA	PA	62.755,69
ALIMINUSA	PA	27.921,44
ALTAVILLA MILICIA	PA	497.702,80
ALTOFONTE	PA	293.685,41
BAGHERIA	PA	1.788.748,24
BALESTRATE	PA	303.903,33
BAUCINA	PA	67.897,48
BELMONTE MEZZAGNO	PA	262.564,76
BISACQUINO	PA	136.762,64
BLUFI	PA	46.312,49
BOLOGNETTA	PA	149.251,91
BOMPIETRO	PA	53.866,12
BORGETTO	PA	187.046,04
CACCAMO	PA	259.012,76
CALTAVUTURO	PA	105.645,74
CAMPOFELICE DI FITALIA	PA	50.416,95
CAMPOFELICE DI ROCCELLA	PA	536.604,39
CAMPOFIORITO	PA	39.624,16
CAMPOREALE	PA	62.909,86
CAPACI	PA	306.455,63
CARINI	PA	1.500.063,50
CASTELBUONO	PA	315.676,89
CASTELDACCIA	PA	408.707,02
CASTELLANA SICULA	PA	116.644,74
CASTRONUOVO DI SICILIA	PA	79.690,95
CEFALA' DIANA	PA	36.674,09

Comune	Prov.	Quota I.M.U. per alimentare F.S.C. 2017 - art. 2, comma 3, D.P.C.M.
CEFALU'	PA	1.014.620,65
CERDA	PA	124.599,88
CHIUSA SCLAFANI	PA	72.493,13
CIMINNA	PA	116.903,22
CINISI	PA	458.915,29
COLLESANO	PA	148.334,25
CONTESSA ENTELLINA	PA	53.791,48
CORLEONE	PA	374.870,95
FICARAZZI	PA	292.574,94
GANGI	PA	178.225,28
GERACI SICULO	PA	62.846,15
GIARDINELLO	PA	48.343,28
GIULIANA	PA	57.997,03
GODRANO	PA	17.008,41
GRATTERI	PA	40.940,62
ISNELLO	PA	56.545,05
ISOLA DELLE FEMMINE	PA	237.300,01
LASCARI	PA	234.901,40
LERCARA FRIDDI	PA	188.974,81
MARINEO	PA	162.519,09
MEZZOJUSO	PA	56.418,88
MISILMERI	PA	907.387,21
MONREALE	PA	1.264.919,75
MONTELEPRE	PA	173.896,68
MONTEMAGGIORE BELSITO	PA	91.639,35
PALAZZO ADRIANO	PA	53.670,20
PALERMO	PA	19.414.381,81
PARTINICO	PA	1.366.712,48
PETRALIA SOPRANA	PA	163.928,36
PETRALIA SOTTANA	PA	134.290,97
PIANA DEGLI ALBANESI	PA	157.833,43
POLIZZI GENEROSA	PA	127.671,63
POLLINA	PA	186.047,27
PRIZZI	PA	138.122,90
ROCCAMENA	PA	30.325,46
ROCCAPALUMBA	PA	62.560,47
SAN CIPIRELLO	PA	106.631,62
SAN GIUSEPPE JATO	PA	195.897,75
SAN MAURO CASTELVERDE	PA	54.665,81
SANTA CRISTINA GELA	PA	67.609,18
SANTA FLAVIA	PA	474.092,26
SCIARA	PA	48.855,95
SCILLATO	PA	19.447,73
SCLAFANI BAGNI	PA	15.774,31
TERMINI IMERESE	PA	992.503,42




Comune	Prov.	Quota I.M.U. per alimentare F.S.C. 2017 - art. 2, comma 3, D.P.C.M.
TERRASINI	PA	378.280,81
TORRETTA	PA	129.388,38
TRABIA	PA	542.083,06
TRAPPETO	PA	216.769,35
USTICA	PA	80.309,68
VALLEDOLMO	PA	86.455,33
VENTIMIGLIA DI SICILIA	PA	69.819,86
VICARI	PA	122.772,49
VILLABATE	PA	488.539,55
VILLAFRATI	PA	106.216,81
ACATE	RG	544.586,49
CHIARAMONTE GULFI	RG	280.466,15
COMISO	RG	853.984,12
GIARRATANA	RG	95.528,07
ISPICA	RG	824.557,95
MODICA	RG	1.771.356,78
MONTEROSSO ALMO	RG	75.902,33
POZZALLO	RG	553.946,97
RAGUSA	RG	3.351.724,19
SANTA CROCE CAMERINA	RG	721.309,62
SCICLI	RG	1.221.746,95
VITTORIA	RG	1.930.917,35
AUGUSTA	SR	1.846.870,59
AVOLA	SR	1.130.251,32
BUCCHERI	SR	63.821,61
BUSCEMI	SR	43.364,23
CANICATTINI BAGNI	SR	244.004,53
CARLENTINI	SR	398.593,33
CASSARO	SR	23.502,31
FERLA	SR	73.359,90
FLORIDIA	SR	442.749,52
FRANCOFONTE	SR	432.554,39
LENTINI	SR	872.601,09
MELILLI	SR	619.905,08
NOTO	SR	975.130,95
PACHINO	SR	653.696,83
PALAZZOLO ACREIDE	SR	283.066,21
PORTOPALO DI CAPO PASSERO	SR	131.176,70
PRIOLO GARGALLO	SR	390.827,06
ROSOLINI	SR	512.288,82
SIRACUSA	SR	4.574.923,09
SOLARINO	SR	166.917,64
SORTINO	SR	247.954,00
ALCAMO	TP	2.181.950,72
BUSETO PALIZZOLO	TP	91.458,41

Comune	Prov.	Quota I.M.U. per alimentare F.S.C. 2017 - art. 2, comma 3, D.P.C.M.
CALATAFIMI	TP	281.138,19
CAMPOBELLO DI MAZARA	TP	610.509,07
CASTELLAMMARE DEL GOLFO	TP	818.884,13
CASTELVETRANO	TP	1.418.958,76
CUSTOMACI	TP	154.352,62
ERICE	TP	755.608,13
FAVIGNANA	TP	322.437,64
GIBELLINA	TP	97.192,64
MARSALA	TP	2.785.013,97
MAZARA DEL VALLO	TP	1.933.742,12
PACECO	TP	369.206,14
PANTELLERIA	TP	568.024,99
PARTANNA	TP	398.510,65
PETROSINO	TP	240.482,08
POGGIOREALE	TP	51.131,10
SALAPARUTA	TP	47.072,90
SALEMI	TP	429.109,38
SANTA NINFA	TP	143.734,15
SAN VITO LO CAPO	TP	447.648,27
TRAPANI	TP	2.767.667,15
VALDERICE	TP	482.849,31
VITA	TP	44.075,22
ASSEMINI	CA	507.457,78
CAGLIARI	CA	8.977.791,67
CAPOTERRA	CA	443.392,43
DECIMOMANNU	CA	153.163,45
ELMAS	CA	221.167,93
MARACALAGONIS	CA	392.990,90
MONSERRATO	CA	325.519,77
PULA	CA	634.988,96
QUARTUCCIU	CA	259.462,38
QUARTU SANT'ELENA	CA	2.473.158,63
SARROCH	CA	216.877,97
SELARGIUS	CA	626.937,57
SESTU	CA	555.459,59
SETTIMO SAN PIETRO	CA	112.779,17
SINNAI	CA	501.456,08
UTA	CA	139.776,54
VILLA SAN PIETRO	CA	46.991,85
ARITZO	NU	46.924,37
ARZANA	NU	26.093,40
ATZARA	NU	26.272,66
AUSTIS	NU	13.204,10
BARI SARDO	NU	127.035,73
BAUNEI	NU	116.582,91




Comune	Prov.	Quota I.M.U. per alimentare F.S.C. 2017 - art. 2, comma 3, D.P.C.M.
BELVI	NU	17.081,62
BIRORI	NU	10.493,83
BITTI	NU	68.526,51
BOLOTANA	NU	61.301,20
BORORE	NU	29.191,56
BORTIGALI	NU	24.183,85
CARDEDU	NU	66.857,45
DESULO	NU	59.515,20
DORGALI	NU	291.571,90
DUALCHI	NU	11.712,88
ELINI	NU	4.634,61
FONNI	NU	63.287,88
GADONI	NU	29.199,36
GAIRO	NU	18.847,11
GALTELLI	NU	37.686,76
GAVOI	NU	58.287,24
GIRASOLE	NU	42.307,22
ILBONO	NU	28.529,36
IRGOLI	NU	24.045,07
JERZU	NU	86.793,80
LANUSEI	NU	150.954,12
LEI	NU	8.908,20
LOCERI	NU	32.447,95
LOCULI	NU	10.178,49
LODE'	NU	25.738,06
LODINE	NU	2.314,42
LOTZORAI	NU	62.411,32
LULA	NU	15.982,85
MACOMER	NU	291.898,39
MAMOIADA	NU	38.643,75
MEANA SARDO	NU	32.195,47
NORAGUGUME	NU	4.151,19
NUORO	NU	1.233.472,26
OLIENA	NU	116.908,72
OLLOLAI	NU	14.372,51
OLZAI	NU	12.878,27
ONANI	NU	3.726,29
ONIFAI	NU	7.266,36
ONIFERI	NU	5.128,32
ORANI	NU	42.146,30
ORGOSOLO	NU	66.936,66
OROSEI	NU	375.541,60
OROTELLI	NU	18.126,91
ORTUERI	NU	30.156,93
ORUNE	NU	16.968,64

Comune	Prov.	Quota I.M.U. per alimentare F.S.C. 2017 - art. 2, comma 3, D.P.C.M.
OSIDDA	NU	4.957,86
OSINI	NU	13.913,96
OTTANA	NU	40.592,65
OVODDA	NU	24.535,01
PERDASDEFOGU	NU	45.190,87
POSADA	NU	270.371,01
SARULE	NU	17.302,64
SILANUS	NU	29.440,29
SINDIA	NU	33.261,36
SINISCOLA	NU	538.012,50
SORGONO	NU	54.172,39
TALANA	NU	6.377,33
TERTENIA	NU	168.991,96
TETI	NU	13.526,50
TIANA	NU	13.275,24
TONARA	NU	62.768,69
TORPE'	NU	57.378,28
TORTOLI'	NU	444.013,73
TRIEI	NU	21.079,54
ULASSAI	NU	42.582,44
URZULEI	NU	11.236,59
USSASSAI	NU	23.089,05
VILLAGRANDE STRISAILI	NU	36.294,24
AGGIUS	SS	51.819,65
AGLIENTU	SS	356.884,86
ALA' DEI SARDI	SS	36.260,21
ALGHERO	SS	2.204.030,91
ANELA	SS	19.696,15
ARDARA	SS	18.830,20
ARZACHENA	SS	3.230.256,39
BADESI	SS	158.785,12
BANARI	SS	18.123,21
BENETUTTI	SS	38.281,40
BERCHIDDA	SS	73.729,42
BESSEDE	SS	12.751,24
BONNANARO	SS	41.343,07
BONO	SS	75.174,54
BONORVA	SS	82.674,15
BORTIGIADAS	SS	22.614,22
BORUTTA	SS	8.796,30
BOTTIDDA	SS	10.534,76
BUDDUSO'	SS	72.245,05
BUDONI	SS	701.455,19
BULTEI	SS	20.452,69
BULZI	SS	15.520,93




Comune	Prov.	Quota I.M.U. per alimentare F.S.C. 2017 - art. 2, comma 3, D.P.C.M.
BURGOS	SS	13.313,46
CALANGIANUS	SS	180.327,43
CARGEGHE	SS	14.744,27
CASTELSARDO	SS	385.216,40
CHEREMULE	SS	19.349,32
CHIARAMONTI	SS	45.671,20
CODRONGIANOS	SS	42.865,33
COSSOINE	SS	33.997,67
ERULA	SS	7.624,98
ESPORLATU	SS	11.126,99
FLORINAS	SS	41.787,87
GIAVE	SS	25.313,08
GOLFO ARANCI	SS	590.597,81
ILLORAI	SS	19.311,06
ITTIREDDU	SS	17.039,58
ITTIRI	SS	201.198,68
LA MADDALENA	SS	775.292,93
LAERRU	SS	22.715,40
LOIRI PORTO SAN PAOLO	SS	607.374,82
LUOGOSANTO	SS	70.639,69
LURAS	SS	82.504,83
MARA	SS	21.139,54
MARTIS	SS	18.031,38
MONTELEONE ROCCA DORIA	SS	6.542,58
MONTI	SS	72.215,91
MORES	SS	46.073,89
MUROS	SS	20.363,31
NUGHEDU DI SAN NICOLO'	SS	25.364,99
NULE	SS	22.374,34
NULVI	SS	53.641,43
OLBIA	SS	4.907.193,53
OLMEDO	SS	70.051,87
OSCHIRI	SS	90.995,00
OSILO	SS	76.250,34
OSSI	SS	120.273,84
OZIERI	SS	270.636,59
PADRIA	SS	36.107,95
PADRU	SS	32.206,95
PALAU	SS	1.134.981,88
PATTADA	SS	67.108,41
PERFUGAS	SS	66.004,42
PLOAGHE	SS	130.294,79
PORTO TORRES	SS	554.865,94
POZZOMAGGIORE	SS	95.161,35
PUTIFIGARI	SS	16.906,73

Comune	Prov.	Quota I.M.U. per alimentare F.S.C. 2017 - art. 2, comma 3, D.P.C.M.
ROMANA	SS	19.201,25
SAN TEODORO	SS	1.235.817,35
SANTA MARIA COGHINAS	SS	57.218,01
SANTA TERESA GALLURA	SS	1.125.419,65
SANT'ANTONIO DI GALLURA	SS	46.803,70
SASSARI	SS	5.165.887,71
SEDINI	SS	32.585,85
SEMESTENE	SS	7.575,08
SENNORI	SS	122.558,90
SILIGO	SS	30.375,01
SORSO	SS	589.879,90
STINTINO	SS	685.946,55
TELTÌ	SS	64.980,46
TEMPIO PAUSANIA	SS	569.540,84
TERGU	SS	19.137,58
THIESI	SS	107.112,49
TISSI	SS	40.979,41
TORRALBA	SS	27.613,53
TRINITA' D'AGULTU E VIGNOLA	SS	639.806,65
TULA	SS	23.927,09
URI	SS	60.033,16
USINI	SS	92.026,83
VALLEDORIA	SS	375.994,35
VIDDALBA	SS	48.033,37
VILLANOVA MONTELEONE	SS	65.861,44
ABBASANTA	OR	70.079,48
AIDOMAGGIORE	OR	12.862,39
ALBAGIARA	OR	5.753,82
ALES	OR	24.854,94
ALLAI	OR	10.593,69
ARBOREA	OR	268.551,87
ARDAULI	OR	28.021,72
ASSOLO	OR	7.930,11
ASUNI	OR	8.819,75
BARADILI	OR	1.603,80
BARATILI SAN PIETRO	OR	29.343,48
BARESSA	OR	13.901,85
BAULADU	OR	15.422,64
BIDONI'	OR	4.157,88
BONARCADO	OR	32.920,55
BORONEDDU	OR	6.996,98
BOSA	OR	338.396,29
BUSACHI	OR	33.562,35
CABRAS	OR	243.559,82
CUGLIERI	OR	200.312,02



Comune	Prov.	Quota I.M.U. per alimentare F.S.C. 2017 - art. 2, comma 3, D.P.C.M.
CURCURIS	OR	4.527,38
FLUSSIO	OR	11.715,55
FORDONGIANUS	OR	36.471,93
GHILARZA	OR	105.530,64
GONNOSCODINA	OR	10.878,79
GONNOSNO'	OR	17.076,45
GONNOSTRAMATZA	OR	15.405,08
LACONI	OR	61.315,14
MAGOMADAS	OR	58.818,42
MARRUBIU	OR	101.664,26
MASULLAS	OR	18.120,92
MILIS	OR	50.865,93
MODOLO	OR	6.835,99
MOGORELLA	OR	8.458,01
MOGORO	OR	92.866,18
MONTRESTA	OR	11.847,48
MORGONGIORI	OR	13.314,69
NARBOLIA	OR	74.646,32
NEONELI	OR	17.161,61
NORBELLO	OR	26.015,49
NUGHEDU SANTA VITTORIA	OR	11.102,70
NURACHI	OR	43.629,31
NURECI	OR	7.542,38
OLLAISTRA SIMAXIS	OR	23.784,38
ORISTANO	OR	1.480.610,60
PALMAS ARBOREA	OR	29.122,16
PAU	OR	6.992,11
PAULILATINO	OR	55.194,17
POMPU	OR	3.466,25
RIOLA SARDO	OR	56.394,05
RUINAS	OR	15.235,29
SAGAMA	OR	3.597,63
SAMUGHEO	OR	76.064,31
SAN NICOLO' D'ARCIDANO	OR	50.826,97
SAN VERO MILIS	OR	198.421,63
SANTA GIUSTA	OR	95.036,66
SANTU LUSSURGIU	OR	82.018,44
SCANO DI MONTIFERRO	OR	40.023,50
SEDILO	OR	39.904,85
SENEGHE	OR	44.577,21
SENIS	OR	10.701,82
SENNARIOLO	OR	5.007,88
SIAMAGGIORE	OR	19.896,60
SIAMANNA	OR	16.574,45
SIAPICCIA	OR	4.686,50

Comune	Prov.	Quota I.M.U. per alimentare F.S.C. 2017 - art. 2, comma 3, D.P.C.M.
SIMALA	OR	9.763,08
SIMAXIS	OR	58.151,56
SINI	OR	14.983,03
SIRIS	OR	3.087,50
SODDI	OR	3.575,23
SOLARUSSA	OR	52.871,07
SORRADILE	OR	10.858,20
SUNI	OR	28.618,76
TADASUNI	OR	6.190,52
TERRALBA	OR	244.494,68
TINNURA	OR	9.620,79
TRAMATZA	OR	33.743,13
TRESNURAGHES	OR	88.314,82
ULA' TIRSO	OR	14.342,75
URAS	OR	64.085,69
USELLUS	OR	16.371,04
VILLA SANT'ANTONIO	OR	9.405,04
VILLA VERDE	OR	7.277,41
VILLANOVA TRUSCHEDU	OR	6.000,00
VILLAURBANA	OR	36.637,85
ZEDDIANI	OR	38.372,73
ZERFALIU	OR	15.217,35
ARBUS	SU	345.101,88
ARMUNGIA	SU	15.307,46
BALLAO	SU	24.234,45
BARRALI	SU	13.823,39
BARUMINI	SU	24.696,84
BUGGERRU	SU	58.917,22
BURCEI	SU	34.898,91
CALASETTA	SU	225.274,35
CARBONIA	SU	648.313,53
CARLOFORTE	SU	459.943,88
CASTIADAS	SU	138.746,91
COLLINAS	SU	17.657,18
DECIMOPUTZU	SU	73.344,55
DOLIANOVA	SU	210.448,02
DOMUS DE MARIA	SU	209.229,09
DOMUSNOVAS	SU	118.063,24
DONORI	SU	31.528,20
ESCALAPLANO	SU	52.038,78
ESCOLCA	SU	14.619,56
ESTERZILI	SU	16.922,95
FLUMINIMAGGIORE	SU	71.164,87
FURTEI	SU	29.188,61
GENONI	SU	21.838,81



Comune	Prov.	Quota I.M.U. per alimentare F.S.C. 2017 - art. 2, comma 3, D.P.C.M.
GENURI	SU	7.866,15
GERGEI	SU	27.224,84
GESICO	SU	11.596,15
GESTURI	SU	18.439,11
GIBA	SU	44.298,72
GONI	SU	5.401,63
GONNESA	SU	141.915,67
GONNOSFANADIGA	SU	149.794,30
GUAMAGGIORE	SU	13.453,56
GUASILA	SU	42.464,07
GUSPINI	SU	233.901,44
IGLESIAS	SU	728.098,72
ISILI	SU	81.659,48
LAS PLASSAS	SU	5.895,83
LUNAMATRONA	SU	35.282,16
MANDAS	SU	38.230,43
MASAINAS	SU	22.232,01
MONASTIR	SU	112.213,57
MURAVERA	SU	565.569,30
MUSEI	SU	17.921,86
NARCAO	SU	49.979,28
NURAGUS	SU	20.718,56
NURALLAO	SU	19.721,38
NURAMINIS	SU	62.305,00
NURRI	SU	45.987,48
NUXIS	SU	27.945,72
ORROLI	SU	51.748,13
ORTACESUS	SU	19.139,20
PABILLONIS	SU	59.141,44
PAULI ARBAREI	SU	7.021,46
PERDAXIUS	SU	18.034,00
PIMENTEL	SU	19.436,11
PISCINAS	SU	15.799,46
PORTOSCUSO	SU	141.672,78
SADALI	SU	29.249,79
SAMASSI	SU	94.725,61
SAMATZAI	SU	25.834,15
SAN BASILIO	SU	15.268,97
SAN GAVINO MONREALE	SU	190.371,72
SAN GIOVANNI SUERGIU	SU	102.213,55
SAN NICOLO' GERREI	SU	16.523,77
SAN SPERATE	SU	155.810,20
SAN VITO	SU	113.404,38
SANLURI	SU	255.140,88
SANTADI	SU	60.338,53

Comune	Prov.	Quota I.M.U. per alimentare F.S.C. 2017 - art. 2, comma 3, D.P.C.M.
SANT'ANDREA FRIUS	SU	29.368,40
SANT'ANNA ARRESI	SU	132.066,77
SANT'ANTIOCO	SU	401.356,34
SARDARA	SU	78.092,87
SEGARIU	SU	20.442,03
SELEGAS	SU	16.619,53
SENBORBI'	SU	137.526,31
SERDIANA	SU	41.203,09
SERRAMANNA	SU	201.157,72
SERRENTI	SU	132.609,62
SERRI	SU	12.152,44
SETZU	SU	2.066,64
SEUI	SU	44.549,83
SEULO	SU	27.401,86
SIDDI	SU	10.172,58
SILQUA	SU	53.636,69
SILIUS	SU	12.587,64
SIURGUS DONIGALA	SU	29.010,14
SOLEMINIS	SU	17.834,77
SUELLI	SU	16.290,58
TEULADA	SU	133.859,93
TRATALIAS	SU	16.145,47
TUILI	SU	19.267,66
TURRI	SU	10.911,62
USSANA	SU	70.068,88
USSARAMANNA	SU	8.742,64
VALLERMOSA	SU	22.138,83
VILLACIDRO	SU	246.114,41
VILLAMAR	SU	42.313,90
VILLAMASSARGIA	SU	55.153,05
VILLANOVA TULO	SU	21.728,52
VILLANOVAFORRU	SU	19.431,63
VILLANOVAFRANCA	SU	27.295,90
VILLAPERUCCIO	SU	31.743,01
VILLAPUTZU	SU	147.887,21
VILLASALTO	SU	32.439,00
VILLASIMIUS	SU	591.157,34
VILLASOR	SU	192.865,92
VILLASPECIOSA	SU	36.322,72



**QUOTA DEL FONDO DI SOLIDARIETA' COMUNALE 2017 RISULTANTE DALL'ART. 3, COMMA 5,
DEL D.P.C.M. PER I COMUNI DELLE REGIONI A STATUTO ORDINARIO E DALL'ART. 4,
COMMA 2, PER I COMUNI DELLA REGIONE SARDEGNA E DELLA REGIONE SICILIANA**


Comune	Prov.	Quota F.S.C. 2017 dopo operazioni di perequazione
ACQUI TERME	AL	-44.685,29
ALBERA LIGURE	AL	52.832,86
ALESSANDRIA	AL	4.260.175,56
ALFIANO NATTA	AL	34.489,38
ALICE BEL COLLE	AL	-60,43
ALLUVIONI CAMBIO'	AL	62.109,70
ALTAVILLA MONFERRATO	AL	43.616,18
ALZANO SCRIVIA	AL	41.294,93
ARQUATA SCRIVIA	AL	13.371,70
AVOLASCA	AL	48.683,54
BALZOLA	AL	-55.167,50
BASALUZZO	AL	-37.693,83
BASSIGNANA	AL	95.285,99
BELFORTE MONFERRATO	AL	56.589,09
BERGAMASCO	AL	68.346,29
BERZANO DI TORTONA	AL	33.993,45
BISTAGNO	AL	108.022,72
BORGHETTO DI BORBERA	AL	4.743,44
BORGORATTO ALESSANDRINO	AL	68.028,56
BORGO SAN MARTINO	AL	1.763,73
BOSCO MARENGO	AL	-2.510,86
BOSIO	AL	6.967,10
BOZZOLE	AL	15.813,07
BRIGNANO FRASCATA	AL	82.628,56
CABELLA LIGURE	AL	-48.029,46
CAMAGNA MONFERRATO	AL	40.038,20
CAMINO	AL	3.255,61
CANTALUPO LIGURE	AL	-7.111,36
CAPRIATA D'ORBA	AL	12.059,66
CARBONARA SCRIVIA	AL	100.960,09
CARENTINO	AL	64.282,83
CAREZZANO	AL	20.370,77
CARPENETO	AL	-21.176,35
CARREGA LIGURE	AL	-60.932,88
CARROSIO	AL	45.345,15
CARTOSIO	AL	42.846,00
CASAL CERPELLI	AL	99.386,14
CASALEGGIO BOIRO	AL	59.348,58
CASALE MONFERRATO	AL	950.791,89

Comune	Prov.	Quota F.S.C. 2017 dopo operazioni di perequazione
CASALNOCETO	AL	38.957,63
CASASCO	AL	33.193,91
CASSANO SPINOLA	AL	30.795,90
CASSINE	AL	44.098,48
CASSINELLE	AL	-34.010,56
CASTELLANIA	AL	32.395,32
CASTELLAR GUIDOBONO	AL	48.833,51
CASTELLAZZO BORMIDA	AL	26.686,64
CASTELLETTO D'ERRO	AL	42.997,86
CASTELLETTO D'ORBA	AL	-166.593,13
CASTELLETTO MERLI	AL	54.666,34
CASTELLETTO MONFERRATO	AL	95.287,42
CASTELNUOVO BORMIDA	AL	35.673,37
CASTELNUOVO SCRIVIA	AL	-263.828,22
CASTELSPINA	AL	37.711,29
CAVATORE	AL	60.566,26
CELLA MONTE	AL	50.476,83
CERESETO	AL	62.768,96
CERRETO GRUE	AL	64.365,72
CERRINA	AL	28.338,27
CONIOLO	AL	102.379,02
CONZANO	AL	86.256,35
COSTA VESCOVATO	AL	87.990,15
CREMOLINO	AL	18.758,58
CUCCARO MONFERRATO	AL	42.389,69
DENICE	AL	53.070,52
DERNICE	AL	61.372,90
FABBRICA CURONE	AL	-121.111,11
FELIZZANO	AL	146.573,66
FRACONALTO	AL	7.950,33
FRANCAVILLA BISIO	AL	56.721,68
FRASCARO	AL	80.984,52
FRASSINELLO MONFERRATO	AL	43.720,43
FRASSINETO PO	AL	-76.938,51
FRESONARA	AL	24.363,61
FRUGAROLO	AL	51.785,43
FUBINE	AL	-45.309,69
GABIANO	AL	46.231,83
GAMALERO	AL	38.284,67




Comune	Prov.	Quota F.S.C. 2017 dopo operazioni di perequazione
GARBAGNA	AL	61.467,96
GAVAZZANA	AL	17.840,68
GAVI	AL	-148.810,76
GIAROLE	AL	98.613,56
GREMIASCO	AL	67.116,15
GROGNARDO	AL	-347,07
GRONDONA	AL	40.420,20
GUAZZORA	AL	61.458,61
ISOLA SANT'ANTONIO	AL	58.530,88
LERMA	AL	-1.495,89
LU	AL	58.647,11
MALVICINO	AL	20.083,05
MASIO	AL	-26.472,21
MELAZZO	AL	7.158,61
MERANA	AL	43.215,99
MIRABELLO MONFERRATO	AL	30.677,42
MOLARE	AL	-10.419,38
MOLINO DEI TORTI	AL	80.235,56
MOMBELLO MONFERRATO	AL	88.644,61
MOMPERONE	AL	65.954,59
MONCESTINO	AL	877,91
MONGIARDINO LIGURE	AL	-4.444,98
MONLEALE	AL	84.070,39
MONTACUTO	AL	71.903,74
MONTALDEO	AL	44.736,16
MONTALDO BORMIDA	AL	12.274,43
MONTECASTELLO	AL	57.133,60
MONTECHIARO D'ACQUI	AL	111.532,85
MONTEGIOCO	AL	82.653,32
MONTEMARZINO	AL	57.396,53
MORANO SUL PO	AL	-55.854,21
MORBELLO	AL	16.492,53
MORNESE	AL	-5.253,04
MORSASCO	AL	56.629,39
MURISENGO	AL	-41.666,32
NOVI LIGURE	AL	-52.801,45
OCCIMIANO	AL	-124.268,04
ODALENGO GRANDE	AL	37.104,52
ODALENGO PICCOLO	AL	56.138,93
OLIVOLA	AL	21.666,16
ORSARA BORMIDA	AL	23.065,92
OTTIGLIO	AL	15.459,50
OVADA	AL	-250.362,75
OVIGLIO	AL	-115.186,26
OZZANO MONFERRATO	AL	101.814,37
PADERNA	AL	44.100,53
PARETO	AL	33.587,43

Comune	Prov.	Quota F.S.C. 2017 dopo operazioni di perequazione
PARODI LIGURE	AL	-49.174,78
PASTURANA	AL	10.603,70
PECETTO DI VALENZA	AL	53.377,87
PIETRA MARAZZI	AL	61.583,69
PIOVERA	AL	35.963,05
POMARO MONFERRATO	AL	-22.623,95
PONTECURONE	AL	-24.861,78
PONTESTURA	AL	21.644,79
PONTI	AL	22.979,43
PONZANO MONFERRATO	AL	37.837,11
PONZONE	AL	-330.838,84
POZZOL GROPPPO	AL	71.356,76
POZZOLO FORMIGARO	AL	108.175,14
PRASCO	AL	26.647,89
PREDOSA	AL	42.961,15
QUARGNENTO	AL	-80.140,10
QUATTORDIO	AL	193.465,62
RICALDONE	AL	-7.260,96
RIVALTA BORMIDA	AL	-34.585,74
RIVARONE	AL	40.405,26
ROCCAFORTE LIGURE	AL	30.615,11
ROCCA GRIMALDA	AL	47.219,80
ROCCETTA LIGURE	AL	41.664,92
ROSIGNANO MONFERRATO	AL	-62.168,52
SALA MONFERRATO	AL	61.242,60
SALE	AL	-22.283,79
SAN CRISTOFORO	AL	34.681,39
SAN GIORGIO MONFERRATO	AL	-27.529,81
SAN SALVATORE MONFERRATO	AL	43.632,25
SAN SEBASTIANO CURONE	AL	28.895,48
SANT'AGATA FOSSILI	AL	55.224,48
SARDIGLIANO	AL	48.251,67
SAREZZANO	AL	65.267,13
SERRALUNGA DI CREA	AL	23.196,72
SERRAVALLE SCRIVIA	AL	-291.550,41
SEZZADIO	AL	362,30
SILVANO D'ORBA	AL	71.322,89
SOLERO	AL	46.214,53
SOLONGHELLO	AL	52.003,76
SPIGNO MONFERRATO	AL	116.331,13
SPINETO SCRIVIA	AL	40.568,92
STAZZANO	AL	151.306,16
STREVI	AL	-16.268,26
TAGLIOLO MONFERRATO	AL	-42.131,77
TASSAROLO	AL	36.928,58
TERRUGGIA	AL	74.954,19
TERZO	AL	87.137,49




Comune	Prov.	Quota F.S.C. 2017 dopo operazioni di perequazione
TICINETO	AL	18.339,91
TORTONA	AL	-927.696,83
TREVILLE	AL	41.009,15
TRISOBBIO	AL	18.826,72
VALENZA	AL	-733.684,92
VALMACCA	AL	59.251,93
VIGNALE MONFERRATO	AL	-75.332,55
VIGNOLE BORBERA	AL	75.755,44
VIGUZZOLO	AL	112.160,34
VILLADEATI	AL	28.823,99
VILLALVERNIA	AL	127.497,89
VILLAMIROGLIO	AL	46.364,24
VILLANOVA MONFERRATO	AL	-13.850,10
VILLAROMAGNANO	AL	82.189,35
VISONE	AL	23.843,67
VOLPEDO	AL	6.800,01
VOLPEGLINO	AL	8.562,76
VOLTAGGIO	AL	-133.450,23
AGLIANO TERME	AT	82.237,49
ALBUGNANO	AT	52.755,39
ANTIGNANO	AT	73.237,68
ARAMENGO	AT	87.697,20
ASTI	AT	5.400.483,05
AZZANO D'ASTI	AT	70.930,43
BALDICHIERI D'ASTI	AT	110.913,55
BELVEGLIO	AT	49.350,26
BERZANO DI SAN PIETRO	AT	67.207,86
BRUNO	AT	60.675,27
BUBBIO	AT	165.927,47
BUTTIGLIERA D'ASTI	AT	184.197,19
CALAMANDRANA	AT	30.708,94
CALLIANO	AT	92.809,13
CALOSSO	AT	56.999,62
CAMERANO CASASCO	AT	117.814,22
CANELLI	AT	15.327,51
CANTARANA	AT	173.007,42
CAPRIGLIO	AT	60.412,11
CASORZO	AT	72.793,97
CASSINASCO	AT	121.055,76
CASTAGNOLE DELLE LANZE	AT	200.112,20
CASTAGNOLE MONFERRATO	AT	75.911,80
CASTEL BOGLIONE	AT	99.480,46
CASTELL'ALFERO	AT	257.643,97
CASTELLERO	AT	69.511,12
CASTELLETTO MOLINA	AT	31.269,17
CASTELLO DI ANNONE	AT	207.981,60
CASTELNUOVO BELBO	AT	149.451,83

Comune	Prov.	Quota F.S.C. 2017 dopo operazioni di perequazione
CASTELNUOVO CALCEA	AT	103.706,66
CASTELNUOVO DON BOSCO	AT	233.401,46
CASTEL ROCCHERO	AT	56.651,83
CELLARENGO	AT	58.834,25
CELLE ENOMONDO	AT	99.815,95
CERRETO D'ASTI	AT	59.498,79
CERRO TANARO	AT	72.311,01
CESSOLE	AT	125.154,35
CHIUSANO D'ASTI	AT	57.226,97
CINAGLIO	AT	101.883,92
CISTERNA D'ASTI	AT	150.882,55
COAZZOLO	AT	41.099,68
COCCONATO	AT	234.808,63
CORSIONE	AT	52.330,50
CORTANDONE	AT	63.028,60
CORTANZE	AT	68.010,19
CORTAZZONE	AT	83.807,77
CORTIGLIONE	AT	101.930,33
COSSOMBRATO	AT	78.441,26
COSTIGLIOLE D'ASTI	AT	341,26
CUNICO	AT	120.693,50
DUSINO SAN MICHELE	AT	111.333,45
FERRERE	AT	103.093,74
FONTANILE	AT	52.254,93
FRINCO	AT	110.158,83
GRANA	AT	83.539,46
GRAZZANO BADOGLIO	AT	40.830,93
INCISA SCAPACCINO	AT	155.094,95
ISOLA D'ASTI	AT	180.968,84
LOAZZOLO	AT	116.295,25
MARANZANA	AT	45.481,38
MARETTO	AT	71.192,14
MOASCA	AT	67.672,30
MOMBALDONE	AT	77.785,23
MOMBARUZZO	AT	27.394,20
MOMBERCELLI	AT	123.224,52
MONALE	AT	142.971,32
MONASTERO BORMIDA	AT	110.581,02
MONCALVO	AT	51.774,38
MONCUCCO TORINESE	AT	119.923,87
MONGARDINO	AT	97.643,98
MONTABONE	AT	91.814,40
MONTAFIA	AT	115.950,54
MONTALDO SCARAMPI	AT	110.475,55
MONTECHIARO D'ASTI	AT	150.317,74
MONTEGROSSO D'ASTI	AT	76.355,41
MONTEMAGNO	AT	95.316,46




Comune	Prov.	Quota F.S.C. 2017 dopo operazioni di perequazione
MONTIGLIO MONFERRATO	AT	145.363,98
MORANSENGO	AT	53.724,50
NIZZA MONFERRATO	AT	164.909,75
OLMO GENTILE	AT	52.376,95
PASSERANO MARMORITO	AT	44.870,73
PENANGO	AT	18.393,62
PIEA	AT	94.612,10
PINO D'ASTI	AT	41.231,25
PIOVA' MASSAIA	AT	114.106,36
PORTACOMARO	AT	73.219,40
QUARANTI	AT	49.865,70
REFRANCORE	AT	96.124,85
REVIGLIASCO D'ASTI	AT	115.248,61
ROATTO	AT	71.760,19
ROBELLA	AT	118.485,80
ROCCA D'ARAZZO	AT	116.406,11
ROCCAVERANO	AT	123.948,03
ROCCHETTA PALAFAEA	AT	110.597,49
ROCCHETTA TANARO	AT	160.512,05
SAN DAMIANO D'ASTI	AT	280.824,49
SAN GIORGIO SCARAMPI	AT	69.489,14
SAN MARTINO ALFIERI	AT	44.076,18
SAN MARZANO OLIVETO	AT	99.840,20
SAN PAOLO SOLBRITO	AT	124.309,79
SCURZOLENGO	AT	54.245,75
SEROLE	AT	72.223,26
SESSAME	AT	102.856,62
SETTIME	AT	78.980,13
SOGLIO	AT	35.318,41
TIGLIOLE	AT	148.744,26
TONCO	AT	71.217,15
TONENGO	AT	51.857,16
VAGLIO SERRA	AT	45.061,58
VALFENERA	AT	132.893,79
VESIME	AT	130.757,36
VIALE	AT	60.546,95
VIARIGI	AT	114.353,74
VIGLIANO D'ASTI	AT	98.463,98
VILLA FRANCA D'ASTI	AT	333.618,69
VILLANOVA D'ASTI	AT	330.384,31
VILLA SAN SECONDO	AT	73.316,36
VINCHIO	AT	99.387,78
ACCEGLIO	CN	18.319,67
AISONE	CN	49.522,63
ALBA	CN	-654.066,29
ALBARETTO DELLA TORRE	CN	81.066,04
ALTO	CN	43.368,57

Comune	Prov.	Quota F.S.C. 2017 dopo operazioni di perequazione
ARGENTERA	CN	-102.989,86
ARGUELLO	CN	54.409,61
BAGNASCO	CN	133.829,09
BAGNOLO PIEMONTE	CN	-245.603,24
BALDISSERO D'ALBA	CN	126.304,63
BARBARESCO	CN	14.424,88
BARGE	CN	-29.743,76
BAROLO	CN	28.545,38
BASTIA MONDOVI'	CN	97.957,29
BATTIFOLLO	CN	68.051,94
BEINETTE	CN	90.551,65
BELLINO	CN	71.227,52
BELVEDERE LANGHE	CN	110.536,48
BENE VAGIENNA	CN	59.459,56
BENEVELLO	CN	129.700,48
BERGOLO	CN	36.073,40
BERNEZZO	CN	330.237,07
BONVICINO	CN	60.466,92
BORGOMALE	CN	117.518,97
BORGO SAN DALMAZZO	CN	-516.036,40
BOSIA	CN	122.519,05
BOSSOLASCO	CN	50.408,03
BOVES	CN	11.661,35
BRA	CN	-655.098,41
BRIAGLIA	CN	75.890,77
BRIGA ALTA	CN	32.100,60
BRONDELLO	CN	97.561,93
BROSSASCO	CN	155.521,31
BUSCA	CN	240.202,24
CAMERANA	CN	193.635,33
CAMO	CN	64.528,78
CANALE	CN	-117.961,86
CANOSIO	CN	29.727,37
CAPRAUNA	CN	66.529,65
CARAGLIO	CN	-303.553,65
CARAMAGNA PIEMONTE	CN	164.965,54
CARDE'	CN	87.046,89
CARRU'	CN	-172.590,27
CARTIGNANO	CN	53.820,99
CASALGRASSO	CN	109.334,11
CASTAGNITO	CN	205.576,99
CASTELDEFINO	CN	-20.018,62
CASTELLAR	CN	77.423,52
CASTELLETTO STURA	CN	28.697,95
CASTELLETTO UZZONE	CN	138.302,84
CASTELLINALDO D'ALBA	CN	70.312,97
CASTELLINO TANARO	CN	98.288,44




Comune	Prov.	Quota F.S.C. 2017 dopo operazioni di perequazione
CASTELMAGNO	CN	40.176,14
CASTELNUOVO DI CEVA	CN	29.904,53
CASTIGLIONE FALLETTO	CN	25.874,86
CASTIGLIONE TINELLA	CN	149.717,52
CASTINO	CN	131.290,48
CAVALLERLEONE	CN	3.212,07
CAVALLERMAGGIORE	CN	-355.952,11
CELLE DI MACRA	CN	48.045,07
CENTALLO	CN	-450.683,60
CERESOLE ALBA	CN	144.894,62
CERRETTO DELLE LANGHE	CN	136.637,32
CERVASCA	CN	576.515,06
CERVERE	CN	35.914,85
CEVA	CN	-335.834,28
CHERASCO	CN	52.585,87
CHIUSSA DI PESIO	CN	195.043,14
CIGLIE'	CN	70.901,79
CISSONE	CN	99.134,57
CLAVESANA	CN	136.542,13
CORNELIANO D'ALBA	CN	162.606,73
CORTEMILIA	CN	-24.808,51
COSSANO BELBO	CN	174.509,01
COSTIGLIOLE SALUZZO	CN	242.341,77
CRAVANZANA	CN	104.416,92
CRISSOLO	CN	-46.399,37
CUNEO	CN	833.162,08
DEMONTE	CN	87.792,86
DIANO D'ALBA	CN	158.045,38
DOGLIANI	CN	-23.645,52
DRONERO	CN	409.547,79
ELVA	CN	65.240,98
ENTRACQUE	CN	-79.735,89
ENVIE	CN	258.754,38
FARIGLIANO	CN	130.168,12
FAULE	CN	38.721,02
FEISOGGIO	CN	182.025,31
FOSSANO	CN	-823.024,99
FRABOSA SOPRANA	CN	-7.060,69
FRABOSA SOTTANA	CN	-1.312.685,43
FRASSINO	CN	16.803,80
GAIOLA	CN	99.657,71
GAMBASCA	CN	94.298,55
GARESSIO	CN	-50.604,82
GENOLA	CN	177.329,10
GORZEGNO	CN	126.501,40
GOTTASECCA	CN	70.553,13
GOVONE	CN	23.122,46

Comune	Prov.	Quota F.S.C. 2017 dopo operazioni di perequazione
GRINZANE CAVOUR	CN	131.574,99
GUARENE	CN	160.783,48
IGLIANO	CN	56.330,85
ISASCA	CN	40.205,39
LAGNASCO	CN	-176.682,96
LA MORRA	CN	22.715,83
LEQUIO BERRIA	CN	116.178,64
LEQUIO TANARO	CN	72.947,04
LESEGNO	CN	111.600,70
LEVICE	CN	95.080,34
LIMONE PIEMONTE	CN	-2.866.891,18
LISIO	CN	87.212,62
MACRA	CN	25.277,03
MAGLIANO ALFIERI	CN	134.220,20
MAGLIANO ALPI	CN	191.911,91
MANGO	CN	187.996,26
MANTA	CN	98.872,44
MARENE	CN	35.919,05
MARGARITA	CN	94.923,89
MARMORA	CN	23.918,12
MARSAGLIA	CN	86.536,79
MARTINIANA PO	CN	178.669,14
MELLE	CN	89.059,68
MOIOLA	CN	76.829,03
MOMBARCARO	CN	76.257,59
MOMBASIGLIO	CN	137.847,91
MONASTERO DI VASCO	CN	196.656,21
MONASTEROLO CASOTTO	CN	57.787,84
MONASTEROLO DI SAVIGLIANO	CN	61.727,33
MONCHIERO	CN	75.719,40
MONDOVI'	CN	-450.895,21
MONESIGLIO	CN	143.822,59
MONFORTE D'ALBA	CN	97.783,87
MONTA'	CN	358.644,15
MONTALDO DI MONDOVI'	CN	-199.566,84
MONTALDO ROERO	CN	137.326,51
MONTANERA	CN	36.583,18
MONTELUPO ALBESE	CN	112.465,89
MONTEMALE DI CUNEO	CN	70.447,88
MONTEROSSO GRANA	CN	92.736,82
MONTEU ROERO	CN	235.656,63
MONTEZEMOLO	CN	35.799,59
MONTICELLO D'ALBA	CN	191.815,86
MORETTA	CN	55.723,82
MOROZZO	CN	119.353,30
MURAZZANO	CN	118.267,06
MURELLO	CN	50.071,28




Comune	Prov.	Quota F.S.C. 2017 dopo operazioni di perequazione
NARZOLE	CN	119.626,09
NEIVE	CN	115.064,13
NEVIGLIE	CN	109.776,92
NIELLA BELBO	CN	98.252,61
NIELLA TANARO	CN	113.155,99
NOVELLO	CN	65.248,27
NUCETTO	CN	106.464,47
ONCINO	CN	35.605,57
ORMEA	CN	-66.061,45
OSTANA	CN	33.719,77
PAESANA	CN	82.097,34
PAGNO	CN	122.968,21
PAMPARATO	CN	-76.549,36
PAROLDO	CN	65.257,30
PERLETTO	CN	92.702,05
PERLO	CN	45.062,48
PEVERAGNO	CN	-280.268,82
PEZZOLO VALLE UZZONE	CN	128.855,14
PIANFEI	CN	34.376,29
PIASCO	CN	364.079,96
PIETRAPORZIO	CN	12.866,36
PIOBESI D'ALBA	CN	84.993,03
PIOZZO	CN	74.269,13
POCAPAGLIA	CN	273.378,48
POLONGHERA	CN	109.395,39
PONTECHIANALE	CN	-71.478,48
PRADLEVES	CN	9.439,82
PRAZZO	CN	2.463,02
PRIERO	CN	101.675,01
PRIOCCA	CN	136.903,08
PRIOLA	CN	154.541,63
PRUNETTO	CN	113.600,05
RACCONIGI	CN	-98.133,84
REVELLO	CN	-181.030,65
RIFREDDO	CN	164.910,95
RITTANA	CN	57.355,52
ROASCHIA	CN	30.400,27
ROASCIO	CN	41.185,40
ROBILANTE	CN	236.204,02
ROBURENT	CN	-534.687,03
ROCCABRUNA	CN	130.093,88
ROCCA CIGLIE'	CN	65.957,75
ROCCA DE' BALDI	CN	163.154,98
ROCCAFORTE MONDOVI'	CN	-35.998,79
ROCCASPARVERA	CN	149.255,07
ROCCAIONE	CN	356.038,43
ROCCHETTA BELBO	CN	80.722,68

Comune	Prov.	Quota F.S.C. 2017 dopo operazioni di perequazione
RODDI	CN	54.324,73
RODDINO	CN	82.102,97
RODELLO	CN	121.665,13
ROSSANA	CN	163.645,31
RUFFIA	CN	38.719,18
SALE DELLE LANGHE	CN	99.669,45
SALE SAN GIOVANNI	CN	64.685,30
SALICETO	CN	175.466,97
SALMOUR	CN	146.713,87
SALUZZO	CN	-1.397.685,00
SAMBUCO	CN	40.517,21
SAMPEYRE	CN	-509.198,52
SAN BENEDETTO BELBO	CN	59.031,32
SAN DAMIANO MACRA	CN	98.086,26
SANFRE'	CN	264.791,41
SANFRONT	CN	374.844,30
SAN MICHELE MONDOVI'	CN	219.603,60
SANT'ALBANO STURA	CN	142.277,73
SANTA VITTORIA D'ALBA	CN	324.867,20
SANTO STEFANO BELBO	CN	231.582,97
SANTO STEFANO ROERO	CN	168.106,57
SAVIGLIANO	CN	-1.308.624,20
SCAGNELLO	CN	60.834,22
SCARNAFIGI	CN	6.402,02
SERRALUNGA D'ALBA	CN	63.277,85
SERRAVALLE LANGHE	CN	80.995,86
SINIO	CN	105.722,04
SOMANO	CN	108.614,04
SOMMARIVA DEL BOSCO	CN	-195.958,52
SOMMARIVA PERNO	CN	273.604,20
STROPPO	CN	27.549,00
TARANTASCA	CN	102.983,44
TORRE BORMIDA	CN	87.173,92
TORRE MONDOVI'	CN	109.639,60
TORRE SAN GIORGIO	CN	95.915,74
TORRESINA	CN	37.342,85
TREISO	CN	74.884,20
TREZZO TINELLA	CN	109.976,84
TRINITA'	CN	145.845,41
VALDIERI	CN	-105.719,67
VALGRANA	CN	148.626,68
VALLORATE	CN	64.474,90
VALMALA	CN	10.491,78
VENASCA	CN	192.020,16
VERDUNO	CN	76.672,96
VERNANTE	CN	-64.462,76
VERZUOLO	CN	-229.422,04




Comune	Prov.	Quota F.S.C. 2017 dopo operazioni di perequazione
VEZZA D'ALBA	CN	181.413,36
VICOFORTE	CN	88.856,90
VIGNOLO	CN	185.695,78
VILLAFALLETTO	CN	58.941,04
VILLANOVA MONDOVI'	CN	238.015,06
VILLANOVA SOLARO	CN	73.546,88
VILLAR SAN COSTANZO	CN	198.540,76
VINADIO	CN	35.355,15
VIOLA	CN	-225.625,65
VOTTIGNASCO	CN	70.501,61
AGRATE CONTURBIA	NO	-21.703,94
AMENO	NO	-19.970,60
ARMENO	NO	92.886,59
ARONA	NO	-970.817,80
BARENGO	NO	112.899,72
BELLINZAGO NOVARESE	NO	38.070,73
BIANDRATE	NO	60.227,30
BOCA	NO	122.616,21
BOGOGNO	NO	-97.761,25
BOLZANO NOVARESE	NO	41.398,63
BORGOLAVEZZARO	NO	77.398,40
BORGOMANERO	NO	-1.854.177,93
BORGO TICINO	NO	301.690,02
BRIGA NOVARESE	NO	158.156,66
BRIONA	NO	-26.832,57
CALTIGNAGA	NO	-69.172,65
CAMERI	NO	-29.854,52
CARPIGNANO SESIA	NO	15.699,99
CASALBELTRAME	NO	-24.903,11
CASALEGGIO NOVARA	NO	20.875,30
CASALINO	NO	-237.991,95
CASALVOLONE	NO	25.736,06
CASTELLAZZO NOVARESE	NO	-25.698,75
CASTELLETTO SOPRA TICINO	NO	141.858,75
CAVAGLIETTO	NO	81.168,61
CAVAGLIO D'AGOGNA	NO	128.110,84
CAVALLIRIO	NO	58.262,95
CERANO	NO	203.815,67
COLAZZA	NO	-74.512,06
COMIGNAGO	NO	86.727,63
CRESSA	NO	67.332,13
CUREGGIO	NO	177.694,18
DIVIGNANO	NO	164.650,47
DORMELLETO	NO	-8.688,18
FARA NOVARESE	NO	61.002,30
FONTANETO D'AGOGNA	NO	237.027,76
GALLIATE	NO	149.484,42

Comune	Prov.	Quota F.S.C. 2017 dopo operazioni di perequazione
GARBAGNA NOVARESE	NO	41.269,12
GARGALLO	NO	111.572,85
GATTICO	NO	213.527,50
GHEMME	NO	94.812,83
GOZZANO	NO	244.387,81
GRANOZZO CON MONTICELLO	NO	-18.058,93
GRIGNASCO	NO	133.213,16
INVORIO	NO	172.628,20
LANDIONA	NO	118.880,98
LESA	NO	-427.697,57
MAGGIORA	NO	75.024,41
MANDELLO VITTA	NO	19.406,88
MARANO TICINO	NO	105.288,78
MASSINO VISCONTI	NO	-201.303,20
MEINA	NO	-217.094,17
MEZZOMERICO	NO	116.836,14
MIASINO	NO	25.916,73
MOMO	NO	67.035,76
NEBBIUNO	NO	-241.817,46
NIBBIOLA	NO	-2.662,12
NOVARA	NO	6.785.774,79
OLEGGIO	NO	206.321,51
OLEGGIO CASTELLO	NO	149.471,16
ORTA SAN GIULIO	NO	45.572,42
PARUZZARO	NO	1.028,44
PELLA	NO	39.290,30
PETTENASCO	NO	-45.988,15
PISANO	NO	-48.929,46
POGNO	NO	160.742,86
POMBIA	NO	299.242,99
PRATO SESIA	NO	66.942,63
RECETTO	NO	50.639,87
ROMAGNANO SESIA	NO	333.183,85
ROMENTINO	NO	3.031,00
SAN MAURIZIO D'OPAGLIO	NO	253.674,70
SAN NAZZARO SESIA	NO	-9.593,98
SAN PIETRO MOZZO	NO	55.189,15
SILLAVENGO	NO	35.922,32
SIZZANO	NO	93.429,47
SORISO	NO	33.543,55
SOZZAGO	NO	5.856,45
SUNO	NO	219.616,74
TERDOBBIA	NO	15.542,90
TORNACO	NO	53.727,94
TRECCATE	NO	490.535,08
VAPRIO D'AGOGNA	NO	87.384,83
VARALLO POMBIA	NO	368.040,65




Comune	Prov.	Quota F.S.C. 2017 dopo operazioni di perequazione
VERUNO	NO	113.897,67
VESPOLATE	NO	5.540,92
VICOLUNGO	NO	35.993,15
VINZAGLIO	NO	-44.171,80
AGLIE'	TO	-7.898,95
AIRASCA	TO	325.289,91
ALA DI STURA	TO	-186.264,93
ALBIANO D'IVREA	TO	86.740,88
ALICE SUPERIORE	TO	64.506,66
ALMESE	TO	-208.679,36
ALPETTE	TO	-59.432,91
ALPIGNANO	TO	116.187,81
ANDEZENO	TO	177.746,75
ANDRATE	TO	-40.255,09
ANGROGNA	TO	150.115,66
ARIGNANO	TO	24.172,88
AVIGLIANA	TO	-186.730,78
AZEGLIO	TO	-32.621,82
BAIRO	TO	74.172,57
BALANGERO	TO	251.970,31
BALDISSERO CANAVESE	TO	67.251,35
BALDISSERO TORINESE	TO	-70.578,60
BALME	TO	-24.919,34
BANCHETTE	TO	46.877,21
BARBANIA	TO	132.066,73
BARDONECCHIA	TO	-3.640.438,56
BARONE CANAVESE	TO	55.746,25
BEINASCO	TO	1.100.938,12
BIBIANA	TO	409.050,35
BOBBIO PELLICE	TO	106.006,62
BOLLENGO	TO	43.319,49
BORGARO TORINESE	TO	754.047,62
BORGIALLO	TO	69.526,32
BORGOFRANCO D'IVREA	TO	166.379,84
BORGOMASINO	TO	17.831,87
BORGONE SUSA	TO	271.723,00
BOSCONERO	TO	259.142,68
BRANDIZZO	TO	164.933,87
BRICHERASIO	TO	341.858,98
BROSSO	TO	80.020,06
BROZOLO	TO	62.930,08
BRUINO	TO	80.600,35
BRUSASCO	TO	93.623,40
BRUZOLO	TO	245.679,59
BURIASCO	TO	64.273,04
BUROLO	TO	216.538,03
BUSANO	TO	217.145,44

Comune	Prov.	Quota F.S.C. 2017 dopo operazioni di perequazione
BUSSOLENO	TO	160.260,88
BUTTIGLIERA ALTA	TO	-56.385,65
CAFASSE	TO	85.870,71
CALUSO	TO	-205.015,19
CAMBIANO	TO	92.159,05
CAMPIGLIONE-FENILE	TO	80.533,22
CANDIA CANAVESE	TO	51.754,45
CANDIOLO	TO	154.746,84
CANISCHIO	TO	36.241,91
CANTALUPA	TO	136.579,17
CANTOIRA	TO	-255.715,70
CAPRIE	TO	192.486,30
CARAVINO	TO	74.440,00
CAREMA	TO	164.320,52
CARIGNANO	TO	-39.162,25
CARMAGNOLA	TO	929.569,47
CASALBORGONE	TO	115.253,06
CASCINETTE D'IVREA	TO	117.290,38
CASELETTE	TO	13.177,57
CASELLE TORINESE	TO	660.052,07
CASTAGNETO PO	TO	33.118,82
CASTAGNOLE PIEMONTE	TO	51.177,17
CASTELLAMONTE	TO	75.302,98
CASTELNUOVO NIGRA	TO	28.007,57
CASTIGLIONE TORINESE	TO	-304.075,78
CAVAGNOLO	TO	105.691,16
CAVOUR	TO	-189.309,88
CERCENASCO	TO	99.082,42
CERES	TO	-227.050,98
CERESOLE REALE	TO	-218.434,71
CESANA TORINESE	TO	-974.794,55
CHIALAMBERTO	TO	-200.869,19
CHIANOCCO	TO	139.599,51
CHIAVERANO	TO	228.508,30
CHIERI	TO	-647.736,42
CHIESANUOVA	TO	54.433,04
CHIOMONTE	TO	-344.692,24
CHIUSA DI SAN MICHELE	TO	237.084,92
CHIVASSO	TO	640.738,81
CICONIO	TO	66.424,65
CINTANO	TO	29.557,93
CINZANO	TO	39.057,69
CIRIE'	TO	-717.263,28
CLAVIERE	TO	-105.741,18
COASSOLO TORINESE	TO	28.691,98
COAZZE	TO	-124.940,88
COLLEGNO	TO	1.260.346,05



Comune	Prov.	Quota F.S.C. 2017 dopo operazioni di perequazione
COLLERETTO CASTELNUOVO	TO	43.424,98
COLLERETTO GIACOSA	TO	109.089,81
CONDOVE	TO	133.489,33
CORIO	TO	-71.986,06
COSSANO CANAVESE	TO	97.159,43
CUCEGLIO	TO	81.151,91
CUMIANA	TO	-43.423,45
CUORGNE'	TO	-123.811,00
DRUMENTO	TO	-79.321,08
EXILLES	TO	-22.237,22
FAVRIA	TO	140.595,22
FELETTO	TO	180.714,72
FENESTRELLE	TO	-244.676,40
FIANO	TO	11.969,36
FIORANO CANAVESE	TO	120.392,86
FOGLIZZO	TO	166.869,21
FORNO CANAVESE	TO	351.562,39
FRASSINETTO	TO	-29.054,20
FRONT	TO	110.236,81
FROSSASCO	TO	261.313,38
GARZIGLIANA	TO	52.404,57
GASSINO TORINESE	TO	-347.607,61
GERMAGNANO	TO	124.230,54
GIAGLIONE	TO	-6.136,91
GIAVENO	TO	-973.040,23
GIVOLETTO	TO	202.281,85
GRAVERE	TO	-91.098,59
GROSCAVALLO	TO	-79.843,92
GROSSO	TO	104.249,20
GRUGLIASCO	TO	2.670.695,07
INGRIA	TO	15.233,97
INVERSO PINASCA	TO	158.195,58
ISOLABELLA	TO	55.587,61
ISSIGLIO	TO	81.091,61
IVREA	TO	127.036,08
LA CASSA	TO	217.359,01
LA LOGGIA	TO	110.389,22
LANZO TORINESE	TO	-256.328,60
LAURIANO	TO	153.129,09
LEINI	TO	635.875,41
LEMIE	TO	-12.892,86
LESSOLO	TO	181.404,19
LEVONE	TO	96.215,89
LOCANA	TO	41.021,77
LOMBARDORE	TO	107.562,81
LOMBRIASCO	TO	64.004,41
LORANZE'	TO	79.645,33

Comune	Prov.	Quota F.S.C. 2017 dopo operazioni di perequazione
LUGNACCO	TO	49.874,47
LUSERNA SAN GIOVANNI	TO	765.836,95
LUSERNETTA	TO	108.968,87
LUSIGLIE'	TO	76.378,88
MACELLO	TO	33.147,57
MAGLIONE	TO	86.880,15
MARENTINO	TO	121.749,18
MASSELLO	TO	11.865,08
MATHI	TO	240.820,81
MATTIE	TO	51.526,68
MAZZE'	TO	-83.468,93
MEANA DI SUSÀ	TO	21.063,51
MERCENASCO	TO	77.097,81
MEUGLIANO	TO	27.898,15
MEZZENILE	TO	-93.376,46
MOMBELLO DI TORINO	TO	69.369,09
MOMPANTERO	TO	121.757,04
MONASTERO DI LANZO	TO	-79.558,68
MONCALIERI	TO	-95.180,30
MONCENISIO	TO	268,68
MONTALDO TORINESE	TO	60.399,55
MONTALENGHE	TO	63.455,36
MONTALTO DORA	TO	130.899,16
MONTANARO	TO	187.528,59
MONTEU DA PO	TO	51.720,38
MORIONDO TORINESE	TO	72.676,41
NICHELINO	TO	4.478.515,21
NOASCA	TO	-7.174,34
NOLE	TO	-35.893,52
NOMAGLIO	TO	62.764,30
NONE	TO	-99.021,36
NOVALESA	TO	73.653,40
OGLIANICO	TO	124.050,84
ORBASSANO	TO	481.163,75
ORIO CANAVESE	TO	52.407,21
OSASCO	TO	172.378,56
OSASIO	TO	103.343,94
OULX	TO	-1.312.853,32
OZEGNA	TO	110.791,02
PALAZZO CANAVESE	TO	75.306,37
PANCALIERI	TO	77.525,72
PARELLA	TO	53.835,07
PAVAROLO	TO	99.027,01
PAVONE CANAVESE	TO	90.436,96
PECCO	TO	28.136,91
PECETTO TORINESE	TO	-336.155,77
PEROSA ARGENTINA	TO	342.164,19




Comune	Prov.	Quota F.S.C. 2017 dopo operazioni di perequazione
PEROSA CANAVESE	TO	58.416,92
PERRERO	TO	91.606,01
PERTUSIO	TO	118.185,21
PESSINETTO	TO	-48.770,09
PIANEZZA	TO	-252.757,75
PINASCA	TO	326.714,11
PINEROLO	TO	-1.157.874,84
PINO TORINESE	TO	-1.413.909,93
PIOBESI TORINESE	TO	75.553,77
PIOSSASCO	TO	149.056,83
PISCINA	TO	48.459,55
PIVERONE	TO	23.955,57
POIRINO	TO	-526.782,25
POMARETTO	TO	139.444,71
PONT-CANAVESE	TO	197.375,90
PORTE	TO	180.897,61
PRAGELATO	TO	-553.546,26
PRALI	TO	-182.492,03
PRALORMO	TO	-29.071,13
PRAMOLLO	TO	49.858,86
PRAROSTINO	TO	190.785,26
PRASCORSANO	TO	103.403,77
PRATIGLIONE	TO	96.759,78
QUAGLIUZZO	TO	57.695,56
QUASSOLO	TO	97.154,99
QUINCINETTO	TO	52.853,13
REANO	TO	49.289,54
RIBORDONE	TO	-54.198,07
RIVALBA	TO	66.978,34
RIVALTA DI TORINO	TO	801.681,84
RIVA PRESSO CHIERI	TO	-56.080,09
RIVARA	TO	342.357,92
RIVAROLO CANAVESE	TO	-155.821,00
RIVAROSSA	TO	24.299,29
RIVOLI	TO	-136.222,47
ROBASSOMERO	TO	128.426,07
ROCCA CANAVESE	TO	38.136,63
ROLETTO	TO	278.902,10
ROMANO CANAVESE	TO	178.977,32
RONCO CANAVESE	TO	-41.529,83
RONDISSONE	TO	110.827,83
RORA'	TO	48.895,33
ROSTA	TO	16.572,52
ROURE	TO	-19.172,66
RUBIANA	TO	-270.967,89
RUEGLIO	TO	96.944,01
SALASSA	TO	49.773,73

Comune	Prov.	Quota F.S.C. 2017 dopo operazioni di perequazione
SALBERTRAND	TO	-59.011,70
SALERANO CANAVESE	TO	80.938,94
SALZA DI PINEROLO	TO	23.471,70
SAMONE	TO	97.901,83
SAN BENIGNO CANAVESE	TO	-14.439,17
SAN CARLO CANAVESE	TO	59.615,28
SAN COLOMBANO BELMONTE	TO	84.063,50
SAN DIDERO	TO	117.152,91
SAN FRANCESCO AL CAMPO	TO	249.414,77
SANGANO	TO	231.035,48
SAN GERMANO CHISONE	TO	307.209,71
SAN GILLIO	TO	284.420,36
SAN GIORGIO CANAVESE	TO	35.354,08
SAN GIORIO DI SUSÀ	TO	177.830,93
SAN GIUSTO CANAVESE	TO	137.948,42
SAN MARTINO CANAVESE	TO	92.155,53
SAN MAURIZIO CANAVESE	TO	97.078,21
SAN MAURO TORINESE	TO	630.734,50
SAN PIETRO VAL LEMINA	TO	54.601,80
SAN PONSO	TO	49.059,68
SAN RAFFAELE CIMENA	TO	74.104,55
SAN SEBASTIANO DA PO	TO	118.000,46
SAN SECONDO DI PINEROLO	TO	362.396,99
SANT'AMBROGIO DI TORINO	TO	540.010,28
SANT'ANTONINO DI SUSÀ	TO	284.419,98
SANTENA	TO	637.925,28
SAUZE DI CESANA	TO	-133.270,57
SAUZE D'OULX	TO	-1.606.177,60
SCALENGHE	TO	43.855,67
SCARMAGNO	TO	486.560,30
SCIOLZE	TO	58.517,41
SESTRIERE	TO	-1.220.316,10
SETTIMO ROTTARO	TO	55.650,65
SETTIMO TORINESE	TO	4.572.678,76
SETTIMO VITTORE	TO	205.840,92
SPARONE	TO	25.916,14
STRAMBINELLO	TO	61.739,87
STRAMBINO	TO	-59.664,33
SUSÀ	TO	44.556,93
TAVAGNASCO	TO	169.754,55
TORINO	TO	60.378.712,93
TORRAZZA PIEMONTE	TO	247.760,53
TORRE CANAVESE	TO	56.583,07
TORRE PELLICE	TO	261.850,57
TRANA	TO	61.877,32
TRAUSELLA	TO	31.337,35
TRAVERSELLA	TO	83.243,36




Comune	Prov.	Quota F.S.C. 2017 dopo operazioni di perequazione
TRAVES	TO	30.799,43
TROFARELLO	TO	213.241,99
USSEAUX	TO	-29.483,04
USSEGLIO	TO	-46.667,43
VAIE	TO	196.565,63
VAL DELLA TORRE	TO	-10.623,40
VALLO TORINESE	TO	107.497,06
VALGIOIE	TO	-11.822,47
VALPERGA	TO	148.697,06
VALPRATO SOANA	TO	35.346,55
VARISELLA	TO	112.405,60
VAUDA CANAVESE	TO	36.922,86
VENARIA	TO	2.750.610,21
VENAUS	TO	285.995,23
VEROLENGO	TO	42.304,01
VERRUA SAVOIA	TO	81.647,80
VESTIGNE'	TO	47.065,51
VIALFRE'	TO	56.839,23
VICO CANAVESE	TO	47.630,16
VIDRACCO	TO	75.841,69
VIGONE	TO	-87.899,88
VILLA FRANCA PIEMONTE	TO	462.825,67
VILLANOVA CANAVESE	TO	88.989,87
VILLARBASSE	TO	-13.339,47
VILLAR DORA	TO	112.335,50
VILLAREGGIA	TO	65.139,15
VILLAR FOCCHIARDO	TO	78.438,11
VILLAR PELLICE	TO	201.948,72
VILLAR PEROSA	TO	339.613,74
VILLASTELLONE	TO	69.528,53
VINOVO	TO	-403.490,57
VIRLE PIEMONTE	TO	47.841,51
VISCHE	TO	81.050,39
VISTRORIO	TO	96.887,08
VIU'	TO	-134.049,45
VOLPIANO	TO	499.697,30
VOLVERA	TO	249.119,27
ALAGNA VALSESIA	VC	-307.567,95
ALBANO VERCELLESE	VC	29.880,43
ALICE CASTELLO	VC	39.406,59
ARBORIO	VC	-1.995,63
ASIGLIANO VERCELLESE	VC	-112.411,03
BALMUCCIA	VC	24.813,74
BALOCCO	VC	112.379,03
BIANZE'	VC	-192.773,67
BOCCIOLETO	VC	48.097,72
BORGIO D'ALE	VC	-35.786,57

Comune	Prov.	Quota F.S.C. 2017 dopo operazioni di perequazione
BORGOSIESIA	VC	-513.132,97
BORGIO VERCELLI	VC	-34.931,22
BREIA	VC	10.302,42
BURONZO	VC	-74.518,24
CAMPERTOGNO	VC	-126.112,99
CARCOFORO	VC	-2.233,53
CARESANA	VC	-43.481,07
CARESANABLOT	VC	34.513,01
CARISIO	VC	-90.098,86
CASANOVA ELVO	VC	-42.475,34
CELLIO	VC	19.404,72
CERVATTO	VC	-30.347,68
CIGLIANO	VC	-167.486,56
CIVIASCO	VC	36.338,64
COLLOBIANO	VC	-14.540,94
COSTANZANA	VC	-172.311,14
CRAVAGLIANA	VC	48.079,09
CRESCENTINO	VC	-115.642,19
CROVA	VC	-11.194,93
DESANA	VC	-78.325,71
FOBELLO	VC	-77.245,80
FONTANETTO PO	VC	-75.732,54
FORMIGLIANA	VC	-35.107,29
GATTINARA	VC	-74,00
GHISLARENGO	VC	62.289,11
GREGGIO	VC	33.016,56
GUARDABOSONE	VC	67.401,16
LAMPORO	VC	20.345,53
LENTA	VC	47.404,01
LIGNANA	VC	-30.737,01
LIVORNO FERRARIS	VC	-274.610,66
LOZZOLO	VC	119.073,07
MOLLIA	VC	-59.093,90
MONCRIVELLO	VC	57.510,26
MOTTA DE' CONTI	VC	90.214,51
OLCENENGO	VC	-45.619,48
OLDENICO	VC	34.879,08
PALAZZOLO VERCELLESE	VC	25.383,79
PERTENGO	VC	-36.429,55
PEZZANA	VC	-20.890,41
PILA	VC	-79.339,73
PIODE	VC	-94.847,93
POSTUA	VC	67.741,51
PRAROLO	VC	-8.205,00
QUARONA	VC	315.909,87
QUINTO VERCELLESE	VC	-64.744,82
RASSA	VC	9.375,41




Comune	Prov.	Quota F.S.C. 2017 dopo operazioni di perequazione
RIMA SAN GIUSEPPE	VC	-37.888,61
RIMASCO	VC	16.664,00
RIMELLA	VC	24.691,10
RIVA VALDOBBIÀ	VC	-159.674,95
RIVE	VC	-17.122,10
ROASIO	VC	72.044,96
RONSECCO	VC	-243.163,49
ROSSA	VC	23.627,12
ROVASENDA	VC	-85.474,24
SABBIA	VC	11.311,49
SALASCO	VC	-14.091,70
SALI VERCELLESE	VC	-61.596,14
SALUGGIA	VC	-72.409,30
SAN GERMANO VERCELLESE	VC	-25.520,88
SAN GIACOMO VERCELLESE	VC	16.309,58
SANTHIA'	VC	-315.276,77
SCOPA	VC	-118.486,74
SCOPELLO	VC	-576.314,43
SERRAVALLE SESIA	VC	266.788,66
STROPPIANA	VC	-45.077,32
TRICERRO	VC	18.943,05
TRINO	VC	-354.423,65
TRONZANO VERCELLESE	VC	-76.061,23
VALDUGGIA	VC	50.427,81
VARALLO	VC	67.687,43
VERCELLI	VC	-1.067.162,68
VILLARBOIT	VC	-65.046,76
VILLATA	VC	23.592,45
VOCCA	VC	26.737,35
AILOCHE	BI	80.317,78
ANDORNO MICCA	BI	235.539,46
BENNA	BI	177.401,57
BIELLA	BI	-1.289.355,89
BIOGLIO	BI	142.425,21
BORRIANA	BI	95.200,48
BRUSNENGO	BI	130.477,17
CALLABIANA	BI	36.881,61
CAMANDONA	BI	59.816,23
CAMBURZANO	BI	203.104,03
CAMPIGLIA CERVO	BI	-63.691,61
CANDELO	BI	232.994,28
CAPRILE	BI	55.411,67
CASAPINTA	BI	91.213,01
CASTELLETTO CERVO	BI	91.038,34
CAVAGLIA'	BI	-18.805,14
CERRETO CASTELLO	BI	143.864,20
CERRIONE	BI	191.556,98

Comune	Prov.	Quota F.S.C. 2017 dopo operazioni di perequazione
COGGIOLA	BI	223.270,84
COSSATO	BI	516.957,54
CREVACUORE	BI	182.703,78
CURINO	BI	118.103,46
DONATO	BI	76.385,57
DORZANO	BI	68.427,11
GAGLIANICO	BI	318.692,02
GIFLENGA	BI	25.320,70
GRAGLIA	BI	24.225,50
LESSONA	BI	402.963,18
MAGNANO	BI	12.468,66
MASSAZZA	BI	-36.718,52
MASSERANO	BI	106.225,19
MEZZANA MORTIGLIENGO	BI	98.846,15
MIAGLIANO	BI	119.777,57
MONGRANDO	BI	272.212,12
MOSSO	BI	156.250,60
MOTTALCIATA	BI	29.593,42
MUZZANO	BI	53.637,25
NETRO	BI	64.923,06
OCCHIEPPO INFERIORE	BI	155.000,64
OCCHIEPPO SUPERIORE	BI	168.905,57
PETTINENGO	BI	214.474,00
PIATTO	BI	85.327,92
PIEDICAVALLO	BI	-20.204,29
POLLONE	BI	40.402,54
PONDERANO	BI	19.594,53
PORTULA	BI	206.916,92
PRALUNGO	BI	244.206,42
PRAY	BI	260.674,28
QUAREGNA	BI	141.575,30
RONCO BIELLESE	BI	52.436,99
ROPPOLO	BI	91.151,58
ROSAZZA	BI	-57.643,20
SAGLIANO MICCA	BI	33.693,84
SALA BIELLESE	BI	71.120,36
SALUSSOLA	BI	-4.648,13
SANDIGLIANO	BI	272.841,50
SOPRANA	BI	136.785,12
SORDEVOLO	BI	41.838,03
SOSTEGNO	BI	120.354,03
STRONA	BI	135.153,92
TAVIGLIANO	BI	79.183,90
TERNENGO	BI	71.227,58
TOLLEGNO	BI	288.513,54
TORRAZZO	BI	22.038,18
TRIVERO	BI	167.510,05




Comune	Prov.	Quota F.S.C. 2017 dopo operazioni di perequazione
VALDENGO	BI	93.443,22
VALLANZENGO	BI	71.153,02
VALLE MOSSO	BI	404.242,89
VALLE SAN NICOLAO	BI	172.449,88
VEGLIO	BI	60.238,46
VERRONE	BI	496.698,14
VIGLIANO BIELLESE	BI	-27.611,17
VILLA DEL BOSCO	BI	72.952,72
VILLANOVA BIELLESE	BI	7.826,41
VIVERONE	BI	34.095,66
ZIMONE	BI	112.279,68
ZUBIENA	BI	110.182,13
ZUMAGLIA	BI	121.708,21
ANTRONA SCHIERANCO	VB	44.366,43
ANZOLA D'OSSOLA	VB	96.712,88
ARIZZANO	VB	74.518,76
AROLA	VB	31.154,64
AURANO	VB	-15.140,39
BACENO	VB	13.177,14
BANNIO ANZINO	VB	42.640,82
BAVENO	VB	-213.161,98
BEE	VB	-18.470,53
BELGIRATE	VB	-151.655,41
BEURA-CARDEZZA	VB	233.534,95
BOGNANCO	VB	9.110,18
BORGOMEZZAVALLE	VB	104.810,32
BROVELLO-CARPUGNINO	VB	-83.825,51
CALASCA-CASTIGLIONE	VB	157.210,65
CAMBIASCA	VB	128.503,60
CANNERO RIVIERA	VB	-116.023,61
CANNOBIO	VB	-77.278,07
CAPREZZO	VB	-194,40
CASALE CORTE CERRO	VB	290.162,91
CAVAGLIO-SPOCCIA	VB	69.397,30
CEPPO MORELLI	VB	32.792,75
CESARA	VB	59.725,47
COSSOGNO	VB	44.893,11
CRAVEGGIA	VB	-167.322,85
CREVOLA D'OSSOLA	VB	133.458,07
CRODO	VB	-171.770,26
CURSOLO-ORASSO	VB	30.368,61
DOMODOSSOLA	VB	538.502,47
DRUOGNO	VB	-25.385,26
FALMENTA	VB	33.113,05
FORMAZZA	VB	-55.251,77
GERMAGNO	VB	40.483,05
GHIFFA	VB	-69.415,89

Comune	Prov.	Quota F.S.C. 2017 dopo operazioni di perequazione
GIGNESE	VB	-568.599,21
GRAVELLONA TOCE	VB	274.778,75
GURRO	VB	66.565,99
INTRAGNA	VB	10.502,04
LOREGLIA	VB	83.584,94
MACUGNAGA	VB	-417.364,08
MADONNA DEL SASSO	VB	-12.165,80
MALESCO	VB	-21.679,98
MASERA	VB	87.443,90
MASSIOLA	VB	53.386,52
MERGOZZO	VB	96.933,82
MIAZZINA	VB	19.365,04
MONTECRETESE	VB	154.351,04
MONTESCHENO	VB	102.031,85
NONIO	VB	128.596,26
OGGEBBIO	VB	-24.794,23
OMEGNA	VB	911.620,73
ORNAVASSO	VB	344.612,75
PALLANZENO	VB	202.498,30
PIEDIMULERA	VB	320.693,65
PIEVE VERGONTE	VB	432.617,83
PREMENO	VB	-136.283,44
PREMIA	VB	23.211,86
PREMOSELLO-CHIOVENDA	VB	101.408,06
QUARNA SOPRA	VB	27.398,02
QUARNA SOTTO	VB	37.812,79
RE	VB	137.230,22
SAN BERNARDINO VERBANO	VB	169.978,12
SANTA MARIA MAGGIORE	VB	-634.249,50
STRESA	VB	-1.124.807,74
TOCENO	VB	-11.566,46
TRAREGO VIGGIONA	VB	-74.131,74
TRASQUERA	VB	35.327,40
TRONTANO	VB	179.531,68
VALSTRONA	VB	229.970,70
VANZONE CON SAN CARLO	VB	54.744,22
VARZO	VB	3.901,16
VERBANIA	VB	839.175,27
VIGNONE	VB	110.594,21
VILLADOSSOLA	VB	209.754,57
VILLETTE	VB	39.974,26
VOGOGNA	VB	287.809,85
ADRARA SAN MARTINO	BG	181.684,64
ADRARA SAN ROCCO	BG	89.972,48
ALBANO SANT'ALESSANDRO	BG	433.562,62
ALBINO	BG	267.653,09
ALGUA	BG	51.353,33




Comune	Prov.	Quota F.S.C. 2017 dopo operazioni di perequazione
ALME'	BG	18.372,20
ALMENNO SAN BARTOLOMEO	BG	7.302,22
ALMENNO SAN SALVATORE	BG	61.472,69
ALZANO LOMBARDO	BG	872.928,74
AMBIVERE	BG	274.661,40
ANTEGNATE	BG	86.795,10
ARCENE	BG	440.000,93
ARDESIO	BG	293.992,03
ARZAGO D'ADDA	BG	206.797,81
AVERARA	BG	23.269,58
AVIATICO	BG	-335.518,55
AZZANO SAN PAOLO	BG	-51.366,68
AZZONE	BG	117.929,35
BAGNATICA	BG	973.811,16
BARBATA	BG	67.693,50
BARIANO	BG	292.527,51
BARZANA	BG	156.434,37
BEDULITA	BG	99.715,27
BERBENNO	BG	151.679,78
BERGAMO	BG	-1.086.950,09
BERZO SAN FERMO	BG	151.315,06
BIANZANO	BG	-51.216,35
BLELLO	BG	30.215,77
BOLGARE	BG	217.126,84
BOLTIERE	BG	218.669,65
BONATE SOPRA	BG	253.351,47
BONATE SOTTO	BG	324.294,30
BORGIO DI TERZO	BG	227.735,45
BOSSICO	BG	80.079,29
BOTTANUCO	BG	355.048,14
BRACCA	BG	55.473,38
BRANZI	BG	-64.645,27
BREMBATE	BG	404.121,77
BREMBATE DI SOPRA	BG	-195.292,50
BRIGNANO GERA D'ADDA	BG	99.547,26
BRUMANO	BG	-17.797,22
BRUSAPORTO	BG	32.423,08
CALCINATE	BG	107.091,55
CALCIO	BG	-8.344,09
CALUSCO D'ADDA	BG	315.615,29
CALVENZANO	BG	184.914,66
CAMERATA CORNELLO	BG	102.094,88
CANONICA D'ADDA	BG	459.884,66
CAPIZZONE	BG	179.505,30
CAPRIATE SAN GERVASIO	BG	423.457,69
CAPRINO BERGAMASCO	BG	227.604,79
CARAVAGGIO	BG	-60.361,82

Comune	Prov.	Quota F.S.C. 2017 dopo operazioni di perequazione
CAROBBIO DEGLI ANGELI	BG	277.823,87
CARONA	BG	-165.339,81
CARVICO	BG	221.498,74
CASAZZA	BG	257.925,43
CASIRATE D'ADDA	BG	112.869,87
CASNIGO	BG	220.863,71
CASSIGLIO	BG	27.920,17
CASTELLI CALEPIO	BG	90.446,81
CASTEL ROZZONE	BG	210.565,18
CASTIONE DELLA PRESOLANA	BG	-1.797.788,76
CASTRO	BG	177.795,95
CAVERNAGO	BG	172.316,04
CAZZANO SANT'ANDREA	BG	115.889,06
CENATE SOPRA	BG	159.479,17
CENATE SOTTO	BG	241.725,40
CENE	BG	140.904,49
CERETE	BG	30.181,60
CHIGNOLO D'ISOLA	BG	329.588,98
CHIUDUNO	BG	281.873,05
CISANO BERGAMASCO	BG	170.571,53
CISERANO	BG	380.150,37
CIVIDATE AL PIANO	BG	189.136,10
CLUSONE	BG	-642.516,34
COLERE	BG	207.272,74
COLOGNO AL SERIO	BG	159.205,64
COLZATE	BG	107.847,32
COMUN NUOVO	BG	248.583,78
CORNA IMAGNA	BG	121.426,82
CORNALBA	BG	-94.984,17
CORTENUOVA	BG	380.892,83
COSTA DI MEZZATE	BG	304.157,68
COSTA SERINA	BG	-219.913,28
COSTA VALLE IMAGNA	BG	57.824,10
COSTA VOLPINO	BG	823.574,43
COVO	BG	143.576,15
CREDARO	BG	243.051,08
CURNO	BG	113.600,90
CUSIO	BG	11.018,19
DALMINE	BG	1.149.939,26
DOSSENA	BG	95.421,69
ENDINE GAIANO	BG	68.037,03
ENTRATICO	BG	234.799,40
FARA GERA D'ADDA	BG	119.064,57
FARA OLIVANA CON SOLA	BG	114.773,56
FILAGO	BG	304.918,08
FINO DEL MONTE	BG	7.625,14
FIORANO AL SERIO	BG	314.199,64




Comune	Prov.	Quota F.S.C. 2017 dopo operazioni di perequazione
FONTANELLA	BG	58.576,36
FONTENO	BG	17.475,78
FOPPOLO	BG	-280.124,19
FORESTO SPARSO	BG	266.912,99
FORNOVO SAN GIOVANNI	BG	179.475,29
FUIPIANO VALLE IMAGNA	BG	-42.267,53
GANDELLINO	BG	38.622,31
GANDINO	BG	-89.807,73
GANDOSSO	BG	177.660,12
GAVERINA TERME	BG	165.569,58
GAZZANIGA	BG	199.279,77
GHISALBA	BG	53.370,96
GORLAGO	BG	163.115,55
GORLE	BG	151.435,92
GORNO	BG	164.786,70
GRASSOBBIO	BG	262.136,84
GROMO	BG	-221.430,83
GRONE	BG	31.614,79
GRUMELLO DEL MONTE	BG	-26.935,25
ISOLA DI FONDRÀ	BG	-19.762,81
ISSO	BG	84.656,92
LALLIO	BG	405.181,81
LEFFE	BG	-289.379,49
LENNA	BG	96.128,00
LEVATE	BG	458.423,32
LOCATELLO	BG	88.293,92
LOVERE	BG	344.990,28
LURANO	BG	180.740,11
LUZZANA	BG	95.981,19
MADONE	BG	343.973,74
MAPELLO	BG	106.915,23
MARTINENGO	BG	285.070,35
MEDOLAGO	BG	271.262,70
MEZZOLDO	BG	-16.367,67
MISANO DI GERA D'ADDA	BG	199.788,47
MOIO DE' CALVI	BG	9.625,61
MONASTEROLO DEL CASTELLO	BG	16.225,25
MONTELLO	BG	134.548,83
MORENGO	BG	149.844,05
MORNICO AL SERIO	BG	241.633,21
MOZZANICA	BG	238.927,34
MOZZO	BG	-231.109,75
NEMBRO	BG	716.716,73
OLMO AL BREMBO	BG	190.281,73
OLTRE IL COLLE	BG	-411.108,37
OLTRESSENDA ALTA	BG	21.958,33
ONETA	BG	4.788,52

Comune	Prov.	Quota F.S.C. 2017 dopo operazioni di perequazione
ONORE	BG	-290.130,09
ORIO AL SERIO	BG	359.755,69
ORNICA	BG	8.133,31
OSIO SOPRA	BG	100.365,57
OSIO SOTTO	BG	106.098,50
PAGAZZANO	BG	68.218,84
PALADINA	BG	296.079,28
PALAZZAGO	BG	137.206,74
PALOSCO	BG	206.433,84
PARRE	BG	201.423,04
PARZANICA	BG	-26.450,92
PEDRENGO	BG	174.916,47
PEIA	BG	214.305,60
PIANICO	BG	152.540,24
PIAZZA BREMBANA	BG	-73.563,85
PIARIO	BG	129.436,05
PIAZZATORRE	BG	-334.675,46
PIAZZOLO	BG	-1.700,30
POGNANO	BG	255.418,00
PONTE NOSSA	BG	188.963,47
PONTERANICA	BG	-82.551,85
PONTE SAN PIETRO	BG	187.543,73
PONTIDA	BG	178.322,23
PONTIROLO NUOVO	BG	26.010,52
PRADALUNGA	BG	567.374,30
PREDORE	BG	-64.114,53
PREMOLO	BG	104.545,50
PRESEZZO	BG	355.481,96
PUMENENGO	BG	167.823,46
RANICA	BG	205.915,80
RANZANICO	BG	-70.973,19
RIVA DI SOLTÒ	BG	40.941,90
ROGNO	BG	433.429,94
ROMANO DI LOMBARDIA	BG	60.519,04
RONCOBELLO	BG	-158.849,94
RONCOLA	BG	-71.523,69
ROTA D'IMAGNA	BG	-31.795,82
ROVETTA	BG	-226.944,38
SAN GIOVANNI BIANCO	BG	410.074,25
SAN PAOLO D'ARGON	BG	233.173,78
SAN PELLEGRINO TERME	BG	597.847,18
SANTA BRIGIDA	BG	-28.210,28
SANT'OMOBONO TERME	BG	233.138,19
SARNICO	BG	6.626,04
SCANZOROSCIATE	BG	250.293,48
SCHILPARIO	BG	-141.614,22
SEDRINA	BG	348.313,26




Comune	Prov.	Quota F.S.C. 2017 dopo operazioni di perequazione
SELVINO	BG	-1.139.956,18
SERIATE	BG	460.653,46
SERINA	BG	-396.978,44
SOLTO COLLINA	BG	-113.192,26
SOLZA	BG	170.850,95
SONGAVAZZO	BG	-71.540,47
SORISOLE	BG	185.396,74
SOTTO IL MONTE GIOVANNI XXIII	BG	-28.128,27
SOVERE	BG	472.031,90
SPINONE AL LAGO	BG	66.883,24
SPIRANO	BG	227.963,33
STEZZANO	BG	435.541,82
STROZZA	BG	214.646,06
SUISIO	BG	384.207,90
TALEGGIO	BG	-92.064,48
TAVERNOLA BERGAMASCA	BG	15.488,47
TELGATE	BG	716.958,73
TERNO D'ISOLA	BG	226.481,68
TORRE BOLDONE	BG	78.457,33
TORRE DE' ROVERI	BG	99.539,99
TORRE PALLAVICINA	BG	57.505,86
TRESCORE BALNEARIO	BG	-115.184,77
TREVIGLIO	BG	-8.793,68
TREVILO	BG	116.788,54
UBIALE CLANEZZO	BG	240.064,02
URGNANO	BG	147.422,41
VALBONDIONE	BG	-105.614,00
VAL BREMBILLA	BG	429.973,95
VALBREMBO	BG	392.265,54
VALGOGLIO	BG	89.729,59
VALLEVE	BG	-73.416,71
VALNEGRA	BG	40.127,22
VALTORTA	BG	13.384,61
VEDESETA	BG	-243,24
VERDELLINO	BG	750.250,91
VERDELLO	BG	50.121,32
VERTOVA	BG	309.940,47
VIADANICA	BG	204.475,47
VIGANO SAN MARTINO	BG	155.964,64
VIGOLO	BG	38.847,34
VILLA D'ADDA	BG	293.496,32
VILLA D'ALME'	BG	155.672,25
VILLA DI SERIO	BG	200.819,94
VILLA D'OGNA	BG	274.429,86
VILLONGO	BG	79.483,88
VILMINORE DI SCALVE	BG	86.117,96
ZANDOBBIO	BG	125.341,69

Comune	Prov.	Quota F.S.C. 2017 dopo operazioni di perequazione
ZANICA	BG	95.513,76
ZOGNO	BG	-168.386,02
ACQUAFREDDA	BS	123.529,40
ADRO	BS	575.486,64
AGNOSINE	BS	415.858,15
ALFIANELLO	BS	216.605,05
ANFO	BS	53.699,37
ANGOLO TERME	BS	252.654,85
ARTOGNE	BS	-251.336,39
AZZANO MELLA	BS	307.778,77
BAGNOLO MELLA	BS	314.678,21
BAGOLINO	BS	297.271,98
BARBARIGA	BS	283.138,84
BARGHE	BS	174.642,98
BASSANO BRESCIANO	BS	203.812,71
BEDIZZOLE	BS	-41.839,32
BERLINGO	BS	241.671,63
BERZO DEMO	BS	225.291,37
BERZO INFERIORE	BS	248.583,89
BIENNO	BS	393.219,72
BIONE	BS	296.600,83
BORGO SAN GIACOMO	BS	200.474,55
BORGOSATOLLO	BS	383.911,78
BORNO	BS	-358.133,40
BOTTICINO	BS	-117.298,34
BOVEGNO	BS	203.412,35
BOVEZZO	BS	448.172,69
BRANDICO	BS	157.800,24
BRAONE	BS	131.387,70
BRENO	BS	202.610,20
BRESCIA	BS	-7.067.768,17
BRIONE	BS	63.447,74
CAINO	BS	254.640,38
CALCINATO	BS	161.976,00
CALVAGESE DELLA RIVIERA	BS	296.095,56
CALVISANO	BS	501.805,39
CAPO DI PONTE	BS	342.062,10
CAPOVALLE	BS	92.813,04
CAPRIANO DEL COLLE	BS	266.701,88
CAPRIOLO	BS	401.003,17
CARPENEDOLO	BS	299.056,72
CASTEGNATO	BS	674.838,67
CASTELCOVATI	BS	373.165,31
CASTEL MELLA	BS	431.758,26
CASTENEDOLO	BS	306.322,64
CASTO	BS	339.802,23
CASTREZZATO	BS	280.168,70




Comune	Prov.	Quota F.S.C. 2017 dopo operazioni di perequazione
CAZZAGO SAN MARTINO	BS	600.331,35
CEDEGOLO	BS	411.794,07
CELLATICA	BS	253.837,52
CERVENO	BS	145.365,34
CETO	BS	262.665,15
CEVO	BS	166.043,59
CHIARI	BS	666.816,80
CIGOLE	BS	197.270,47
CIMBERGO	BS	45.798,50
CIVIDATE CAMUNO	BS	247.284,95
COCCAGLIO	BS	337.446,53
COLLEBEATO	BS	406.796,60
COLLIO	BS	224.721,84
COLOGNE	BS	530.928,61
COMEZZANO-CIZZAGO	BS	159.442,70
CONCESIO	BS	500.889,96
CORTE FRANCA	BS	440.137,35
CORTENO GOLGI	BS	-1.034.511,97
CORZANO	BS	146.112,63
DARFO BOARIO TERME	BS	320.908,08
DELLO	BS	247.920,27
DESENZANO DEL GARDA	BS	-5.723.129,07
EDOLO	BS	636.533,54
ERBUSCO	BS	365.059,78
ESINE	BS	63.277,57
FIESSE	BS	203.316,27
FLERO	BS	408.403,68
GAMBARA	BS	224.920,31
GARDONE RIVIERA	BS	-867.793,63
GARDONE VAL TROMPIA	BS	675.065,68
GARGNANO	BS	-821.558,40
GAVARDO	BS	656.055,61
GHEDI	BS	576.141,67
GIANICO	BS	302.776,63
GOTTOLENGO	BS	191.118,80
GUSSAGO	BS	597.661,11
IDRO	BS	185.896,84
INCUDINE	BS	-9.595,42
IRMA	BS	39.277,94
ISEO	BS	-444.704,14
ISORELLA	BS	344.253,22
LAVENONE	BS	127.000,96
LENO	BS	528.810,70
LIMONE SUL GARDA	BS	-21.693,97
LODRINO	BS	223.589,49
LOGRATO	BS	295.844,79
LONATO DEL GARDA	BS	467.339,18

Comune	Prov.	Quota F.S.C. 2017 dopo operazioni di perequazione
LONGHENA	BS	103.949,26
LOSINE	BS	57.955,49
LOZIO	BS	16.452,75
LUMEZZANE	BS	1.038.027,50
MACLODIO	BS	128.910,30
MAGASA	BS	68.836,39
MAIRANO	BS	282.704,32
MALEGNO	BS	197.802,54
MALONNO	BS	248.406,04
MANERBA DEL GARDA	BS	-662.154,17
MANERBIO	BS	370.405,26
MARCHENO	BS	529.242,36
MARMENTINO	BS	95.926,25
MARONE	BS	379.070,12
MAZZANO	BS	123.991,66
MILZANO	BS	169.711,43
MONIGA DEL GARDA	BS	-240.419,92
MONNO	BS	49.039,90
MONTE ISOLA	BS	101.466,75
MONTICELLI BRUSATI	BS	419.909,35
MONTICHIARI	BS	209.181,76
MONTIRONE	BS	246.842,74
MURA	BS	173.169,24
MUSCOLINE	BS	147.518,92
NAVE	BS	1.000.243,11
NIARDO	BS	110.852,87
NUVOLENTO	BS	169.216,62
NUVOLERA	BS	197.832,18
ODOLO	BS	421.313,45
OFFLAGA	BS	304.567,62
OME	BS	561.348,55
ONO SAN PIETRO	BS	164.895,98
ORZINUOVI	BS	-493.670,67
ORZIVECCHI	BS	307.017,35
OSPITALETTO	BS	83.767,57
OSSIMO	BS	86.716,88
PADENGHE SUL GARDA	BS	-905.178,05
PADERNO FRANCIACORTA	BS	384.642,20
PAISCO LOVENO	BS	117.196,93
PAITONE	BS	273.501,72
PALAZZOLO SULL'OGGIO	BS	113.999,32
PARATICO	BS	108.793,59
PASPARDO	BS	59.325,19
PASSIRANO	BS	106.699,96
PAVONE DEL MELLA	BS	250.744,53
PERTICA ALTA	BS	104.619,92
PERTICA BASSA	BS	121.856,27



Comune	Prov.	Quota F.S.C. 2017 dopo operazioni di perequazione
PEZZAZE	BS	209.131,39
PIAN CAMUNO	BS	-49.008,38
PIANCOGNO	BS	295.023,87
PISOGNE	BS	602.502,30
POLAVENO	BS	283.007,65
POLPENAZZE DEL GARDA	BS	-131.648,78
POMPIANO	BS	412.907,84
PONCARALE	BS	68.728,17
PONTE DI LEGNO	BS	-1.370.387,31
PONTEVICO	BS	360.658,42
PONTOGLIO	BS	501.004,47
POZZOLENGO	BS	246.052,90
PRALBOINO	BS	258.040,86
PRESEGLIE	BS	262.244,89
PREVALLE	BS	249.062,32
PROVAGLIO D'ISEO	BS	283.754,85
PROVAGLIO VAL SABBIA	BS	177.129,83
PUEGNAGO DEL GARDA	BS	-55.318,33
QUINZANO D'OGGIO	BS	398.730,24
REMEDELLO	BS	215.643,96
REZZATO	BS	291.175,56
ROCCAFRANCA	BS	405.754,68
RODONGO-SAIANO	BS	892.240,46
ROE' VOLCIANO	BS	347.862,35
RONCADELLE	BS	223.805,15
ROVATO	BS	525.285,47
RUDIANO	BS	166.240,97
SABBIO CHIESE	BS	404.059,70
SALE MARASINO	BS	-13.444,03
SALO'	BS	-1.477.909,83
SAN FELICE DEL BENACO	BS	-281.166,07
SAN GERVASIO BRESCIANO	BS	142.474,94
SAN PAOLO	BS	238.318,82
SAN ZENO NAVIGLIO	BS	425.398,94
SAREZZO	BS	463.025,72
SAVIORE DELL'ADAMELLO	BS	163.120,22
SELLERO	BS	242.270,19
SENIGA	BS	114.726,03
SERLE	BS	341.053,38
SIRMIONE	BS	-3.265.639,18
SOIANO DEL LAGO	BS	-273.330,73
SONICO	BS	123.793,70
SULZANO	BS	68.891,24
TAVERNOLE SUL MELLA	BS	203.751,90
TEMU'	BS	-734.489,28
TIGNALE	BS	-84.390,96
TORBOLE CASAGLIA	BS	391.156,34

Comune	Prov.	Quota F.S.C. 2017 dopo operazioni di perequazione
TOSCOLANO MADERNO	BS	-1.925.260,41
TRAVAGLIATO	BS	-144.473,34
TREMOSINE SUL GARDA	BS	-62.510,82
TRENZANO	BS	357.644,17
TREVISO BRESCIANO	BS	99.124,50
URAGO D'OGGIO	BS	691.774,40
VALLIO TERME	BS	136.819,23
VALVESTINO	BS	63.511,97
VEROLANUOVA	BS	264.874,66
VEROLAVECCHIA	BS	219.470,51
VESTONE	BS	375.622,89
VEZZA D'OGGIO	BS	-239.262,06
VILLA CARCINA	BS	571.829,51
VILLACHIARA	BS	91.056,51
VILLANUOVA SUL CLISI	BS	554.469,56
VIONE	BS	-45.851,52
VISANO	BS	202.640,50
VOBARNO	BS	793.814,42
ZONE	BS	95.186,13
ALBAVILLA	CO	-125.473,07
ALBESE CON CASSANO	CO	193.323,65
ALBIOLO	CO	228.941,79
ALSERIO	CO	115.889,45
ALTA VALLE INTELVI	CO	-1.133.520,35
ALZATE BRIANZA	CO	50.565,63
ANZANO DEL PARCO	CO	132.626,84
APPIANO GENTILE	CO	-91.114,87
ARREGNO	CO	-152.286,61
AROSIO	CO	127.418,13
ASSO	CO	37.085,70
BARNI	CO	19.887,03
BELLAGIO	CO	-1.138.971,80
BENE LARIO	CO	79.166,85
BEREGAZZO CON FIGLIARO	CO	235.155,75
BINAGO	CO	402.428,96
BIZZARONE	CO	170.961,35
BLESSAGNO	CO	35.760,65
BLEVIO	CO	-151.521,53
BREGNANO	CO	112.753,09
BRENNA	CO	111.675,14
BRIENNO	CO	-10.231,71
BRUNATE	CO	-238.504,95
BULGAROSSO	CO	175.773,64
CABIATE	CO	-113.394,35
CADORAGO	CO	265.117,11
CAGLIO	CO	-175.589,76
CAGNO	CO	136.658,19




Comune	Prov.	Quota F.S.C. 2017 dopo operazioni di perequazione
CAMPIONE D'ITALIA	CO	-186.901,45
CANTU'	CO	-2.249.600,27
CANZO	CO	-33.900,67
CAPIAGO INTIMIANO	CO	-103.773,68
CARATE URIO	CO	-94.864,74
CARBONATE	CO	182.186,04
CARIMATE	CO	-31.620,68
CARLAZZO	CO	2.617,53
CARUGO	CO	99.304,00
CASASCO D'INTELVI	CO	-249.229,28
CASLINO D'ERBA	CO	119.216,74
CASNATE CON BERNATE	CO	326.054,56
CASSINA RIZZARDI	CO	-185.802,80
CASTELMARTE	CO	148.956,61
CASTELNUOVO BOZZENTE	CO	101.217,59
CASTIGLIONE D'INTELVI	CO	-146.034,25
CAVARGNA	CO	73.456,22
CERANO D'INTELVI	CO	-18.361,04
CERMENATE	CO	-368.770,22
CERNOBBIO	CO	-929.927,98
CIRIMIDO	CO	106.608,82
CLAINO CON OSTENO	CO	7.704,77
COLONNO	CO	-6.591,46
COLVERDE	CO	463.286,36
COMO	CO	-4.606.812,64
CORRIDO	CO	123.148,33
CREMIA	CO	-6.556,11
CUCCIAGO	CO	403.725,75
CUSINO	CO	30.912,96
DIZZASCO	CO	-106.893,84
DOMASO	CO	-233.013,76
DONGO	CO	229.362,03
DOSSO DEL LIRO	CO	88.222,21
ERBA	CO	-578.269,91
EUPILIO	CO	-6.273,70
FAGGETO LARIO	CO	-173.689,33
FALOPPIO	CO	276.374,46
FENEGRO'	CO	80.313,72
FIGINO SERENZA	CO	276.117,66
FINO MORNASCO	CO	154.230,00
GARZENO	CO	139.516,20
GERA LARIO	CO	-65.825,10
GRANDATE	CO	127.625,86
GRANDOLA ED UNITI	CO	83.589,72
GRAVEDONA ED UNITI	CO	-388.189,78
GRIANTE	CO	-77.418,03
GUANZATE	CO	4.666,87

Comune	Prov.	Quota F.S.C. 2017 dopo operazioni di perequazione
INVERIGO	CO	-40.517,52
LAGLIO	CO	-125.275,55
LAINO	CO	-72.027,15
LAMBRUGO	CO	99.998,02
LASNIGO	CO	64.906,99
LEZZENO	CO	-161.694,10
LIMIDO COMASCO	CO	85.216,28
LIPOMO	CO	-95.823,47
LIVO	CO	79.729,94
LOCATE VARESIANO	CO	319.394,46
LOMAZZO	CO	187.871,95
LONGONE AL SEGRINO	CO	-1.481,34
LUISAGO	CO	229.778,26
LURAGO D'ERBA	CO	-5.243,07
LURAGO MARINONE	CO	222.349,90
LURATE CACCIVIO	CO	454.981,33
MAGREGLIO	CO	-247.687,61
MARIANO COMENSE	CO	-1.068.035,05
MASLIANICO	CO	30.973,87
MENAGGIO	CO	-1.031.444,44
MERONE	CO	111.912,93
MOLTRASIO	CO	-270.614,88
MONGUZZO	CO	176.249,20
MONTANO LUCINO	CO	173.046,01
MONTEMEZZO	CO	20.548,90
MONTORFANO	CO	127.816,89
MOZZATE	CO	286.657,73
MUSSO	CO	28.877,53
NESSO	CO	-202.634,74
NOVEDRATE	CO	275.667,71
OLGIATE COMASCO	CO	252.867,61
OLTRONA DI SAN MAMETTE	CO	255.735,99
ORSENIGO	CO	239.537,86
PEGLIO	CO	22.093,12
PIANELLO DEL LARIO	CO	-53.469,10
PIGRA	CO	5.604,09
PLESIO	CO	-214.133,81
POGNANA LARIO	CO	17.572,33
PONNA	CO	-6.731,77
PONTE LAMBRO	CO	368.674,96
PORLEZZA	CO	105.717,82
PROSERPIO	CO	31.314,14
PUSIANO	CO	-26.746,36
REZZAGO	CO	-8.153,64
RODERO	CO	97.269,95
RONAGO	CO	168.836,39
ROVELLASCA	CO	114.617,30




Comune	Prov.	Quota F.S.C. 2017 dopo operazioni di perequazione
ROVELLO PORRO	CO	-97.556,64
SALA COMACINA	CO	-66.867,11
SAN BARTOLOMEO VAL CAVARGNA	CO	132.351,52
SAN FEDELE INTELVI	CO	-614.925,20
SAN FERMO DELLA BATTAGLIA	CO	284.431,91
SAN NAZZARO VAL CAVARGNA	CO	94.446,32
SAN SIRO	CO	-188.179,19
SCHIGNANO	CO	-88.350,39
SENNA COMASCO	CO	438.315,73
SOLBIATE	CO	251.015,11
SORICO	CO	-86.136,17
SORMANO	CO	-223.732,99
STAZZONA	CO	39.850,63
TAVERNERIO	CO	169.657,46
TORNO	CO	-238.292,82
TREMEZZINA	CO	-740.676,64
TREZZONE	CO	18.158,67
TURATE	CO	-63.556,29
UGGIATE-TREVANO	CO	256.477,13
VALBRONA	CO	-42.956,24
VALMOREA	CO	191.828,11
VAL REZZO	CO	59.895,70
VALSOLDA	CO	-217.953,60
VELESO	CO	-10.106,38
VENIANO	CO	190.865,42
VERCANA	CO	-14.934,42
VERTEMATE CON MINOPRIO	CO	492.139,77
VILLA GUARDIA	CO	116.220,11
ZELBIO	CO	-22.761,80
ACQUANEGRA CREMONESE	CR	48.260,10
AGNADELLO	CR	168.053,17
ANNICCO	CR	113.996,53
AZZANELLO	CR	87.576,44
BAGNOLO CREMASCO	CR	246.066,61
BONEMERSE	CR	-9.634,33
BORDOLANO	CR	48.797,69
CA' D'ANDREA	CR	50.955,60
CALVATONE	CR	30.235,96
CAMISANO	CR	143.096,85
CAMPAGNOLA CREMASCA	CR	97.763,39
CAPERGNANICA	CR	13.252,41
CAPPELLA CANTONE	CR	63.484,86
CAPPELLA DE' PICENARDI	CR	57.781,21
CAPRALBA	CR	198.635,85
CASALBUTTANO ED UNITI	CR	318.474,01
CASALE CREMASCO VIDOLASCO	CR	143.468,25
CASALETTO CEREDANO	CR	72.593,32

Comune	Prov.	Quota F.S.C. 2017 dopo operazioni di perequazione
CASALETTO DI SOPRA	CR	58.114,55
CASALETTO VAPRIO	CR	162.719,48
CASALMAGGIORE	CR	429.856,79
CASALMORANO	CR	140.910,54
CASTELDIDONE	CR	30.635,74
CASTEL GABBIANO	CR	59.527,90
CASTELLEONE	CR	127.294,51
CASTELVERDE	CR	-80.236,11
CASTELVISCONTI	CR	10.142,62
CELLA DATI	CR	69.937,97
CHIEVE	CR	220.827,08
CICOGLNOLO	CR	86.506,23
CINGIA DE' BOTTI	CR	74.127,90
CORTE DE' CORTESI CON CIGNONE	CR	172.416,93
CORTE DE' FRATI	CR	114.223,05
CREDERA RUBBIANO	CR	53.437,63
CREMA	CR	-1.657.749,36
CREMONA	CR	138.021,25
CREMOSANO	CR	124.549,28
CROTTA D'ADDA	CR	61.022,04
CUMIGNANO SUL NAVIGLIO	CR	61.124,98
DEROVERE	CR	43.257,26
DOVERA	CR	254.945,13
DRIZZONA	CR	39.768,71
FIESCO	CR	119.073,37
FORMIGARA	CR	49.938,94
GABBIONETA BINANUOVA	CR	58.547,75
GADESCO PIEVE DELMONA	CR	6.340,08
GENIVOLTA	CR	43.427,07
GERRE DE' CAPRIOLI	CR	71.235,60
GOMBITO	CR	73.041,70
GRONTARDO	CR	26.865,81
GRUMELLO CREMONESE ED UNITI	CR	96.676,52
GUSSOLA	CR	321.368,20
ISOLA DOVARESE	CR	77.274,35
IZANO	CR	150.359,18
MADIGNANO	CR	165.336,13
MALAGNINO	CR	32.689,30
MARTIGNANA DI PO	CR	101.227,18
MONTE CREMASCO	CR	237.380,15
MONTODINE	CR	198.598,49
MOSCAZZANO	CR	95.315,59
MOTTA BALUFFI	CR	82.181,51
OFFANENGO	CR	124.216,55
OLMENETA	CR	103.057,96
OSTIANO	CR	216.338,86




Comune	Prov.	Quota F.S.C. 2017 dopo operazioni di perequazione
PADERNO PONCHIELLI	CR	92.630,28
PALAZZO PIGNANO	CR	325.455,22
PANDINO	CR	167.489,36
PERSICO D'OSIMO	CR	175.972,01
PESCAROLO ED UNITI	CR	97.805,06
PESSINA CREMONESE	CR	13.384,41
PIADENA	CR	259.498,82
PIANENGO	CR	236.743,57
PIERANICA	CR	122.044,33
PIEVE D'OLMI	CR	19.766,63
PIEVE SAN GIACOMO	CR	80.081,08
PIZZIGHETTONE	CR	374.938,71
POZZAGLIO ED UNITI	CR	100.093,15
QUINTANO	CR	77.293,09
RICENGO	CR	103.763,69
RIPALTA ARPINA	CR	87.660,21
RIPALTA CREMASCA	CR	319.751,73
RIPALTA GUERINA	CR	143.991,06
RIVAROLO DEL RE ED UNITI	CR	30.215,69
RIVOLTA D'ADDA	CR	-8.284,81
ROBECCO D'OGGIO	CR	196.897,35
ROMANENGO	CR	176.259,66
SALVIROLA	CR	140.060,99
SAN BASSANO	CR	109.321,46
SAN DANIELE PO	CR	80.382,57
SAN GIOVANNI IN CROCE	CR	126.941,27
SAN MARTINO DEL LAGO	CR	61.491,09
SCANDOLARA RAVARA	CR	166.561,36
SCANDOLARA RIPA D'OGGIO	CR	84.233,84
SERGNANO	CR	351.045,11
SESTO ED UNITI	CR	80.633,52
SOLAROLO RAINERIO	CR	96.221,48
SONCINO	CR	149.788,60
SORESINA	CR	557.006,61
SOSPIRO	CR	183.526,23
SPINADESCO	CR	148.206,54
SPINEDA	CR	56.744,88
SPINO D'ADDA	CR	166.137,36
STAGNO LOMBARDO	CR	-9.132,01
TICENGO	CR	60.434,95
TORLINO VIMERCATI	CR	21.156,49
TORNATA	CR	39.654,36
TORRE DE' PICENARDI	CR	119.718,28
TORRICELLA DEL PIZZO	CR	101.792,08
TRESCORE CREMASCO	CR	244.721,54
TRIGOLO	CR	79.148,37
VAIANO CREMASCO	CR	315.255,62

Comune	Prov.	Quota F.S.C. 2017 dopo operazioni di perequazione
VAILATE	CR	328.016,36
VESCOVATO	CR	135.742,24
VOLONGO	CR	70.576,10
VOLTIDO	CR	43.149,22
ACQUANEGRA SUL CHIESE	MN	16.339,47
ASOLA	MN	71.346,89
BAGNOLO SAN VITO	MN	189.686,93
BIGARELLO	MN	-33.646,60
BORGOFRANCO SUL PO	MN	60.009,39
BORGO VIRGILIO	MN	1.039.020,16
BOZZOLO	MN	-740,30
CANNETO SULL OGLIO	MN	253.692,31
CARBONARA DI PO	MN	182.579,93
CASALMORO	MN	300.304,58
CASALOLDO	MN	206.398,49
CASALROMANO	MN	97.382,33
CASTELBELFORTE	MN	25.137,03
CASTEL D'ARIO	MN	266.535,40
CASTEL GOFFREDO	MN	190.415,56
CASTELLUCCHIO	MN	-205.815,86
CASTIGLIONE DELLE STIVIERE	MN	753.630,34
CAVRIANA	MN	234.335,39
CERESARA	MN	-33.798,10
COMMESSAGGIO	MN	96.086,84
CURTATONE	MN	384.436,93
DOSOLO	MN	134.617,16
GAZOLDO DEGLI IPPOLITI	MN	465.701,88
GAZZUOLO	MN	101.529,58
GOITO	MN	-48.774,26
GONZAGA	MN	642.512,05
GUIDIZZOLO	MN	136.297,80
MAGNACAVALLO	MN	52.192,11
MANTOVA	MN	3.250.705,46
MARCARIA	MN	-130.323,88
MARIANA MANTOVANA	MN	-16.291,92
MARMIROLO	MN	325.505,06
MEDOLE	MN	241.821,30
MOGLIA	MN	308.283,42
MONZAMBANO	MN	249.842,62
MOTTEGGIANA	MN	219.387,27
OSTIGLIA	MN	1.285.989,18
PEGOGNAGA	MN	279.902,13
PIEVE DI CORIANO	MN	67.771,57
PIUBEGA	MN	97.709,04
POGGIO RUSCO	MN	72.579,21
POMPONESCO	MN	151.760,14
PONTI SUL MINCIO	MN	215.867,17




Comune	Prov.	Quota F.S.C. 2017 dopo operazioni di perequazione
PORTO MANTOVANO	MN	1.238.922,65
QUINGENTOLE	MN	143.319,11
QUISTELLO	MN	242.727,54
REDONDESCO	MN	48.908,79
REVERE	MN	159.113,44
RIVAROLO MANTOVANO	MN	107.886,89
RODIGO	MN	13.771,01
RONCOFERRARO	MN	174.053,41
ROVERBELLA	MN	-19.169,87
SABBIONETA	MN	187.103,57
SAN BENEDETTO PO	MN	113.722,15
SAN GIACOMO DELLE SEGNATE	MN	137.755,94
SAN GIORGIO DI MANTOVA	MN	333.874,14
SAN GIOVANNI DEL DOSSO	MN	94.711,98
SAN MARTINO DALL'ARGINE	MN	84.966,93
SCHIVENOGLIA	MN	105.232,97
SERMIDE E FELONICA	MN	1.441.654,68
SERRAVALLE A PO	MN	144.589,02
SOLFERINO	MN	109.855,10
SUSTINENTE	MN	129.550,81
SUZZARA	MN	1.887.025,31
VIADANA	MN	340.729,93
VILLA POMA	MN	19.497,97
VILLIMPENTA	MN	223.723,79
VOLTA MANTOVANA	MN	72.609,74
ABBIATEGRASSO	MI	596.279,40
ALBAIRATE	MI	388.196,69
ARCONATE	MI	169.274,89
ARESE	MI	4.565,27
ARLUNO	MI	-241.660,34
ASSAGO	MI	330.113,24
BARANZATE	MI	1.237.376,86
BAREGGIO	MI	494.325,46
BASIANO	MI	277.839,41
BASIGLIO	MI	-987.351,15
BELLINZAGO LOMBARDO	MI	264.590,30
BERNATE TICINO	MI	155.610,45
BESATE	MI	94.223,89
BINASCO	MI	322.609,24
BOFFALORA SOPRA TICINO	MI	235.979,28
BOLLATE	MI	1.868.284,96
BRESSO	MI	1.532.792,98
BUBBIANO	MI	95.905,02
BUCCINASCO	MI	1.944.792,77
BUSCATE	MI	485.505,35
BUSSERO	MI	414.178,32
BUSTO GAROLFO	MI	435.934,04

Comune	Prov.	Quota F.S.C. 2017 dopo operazioni di perequazione
CALVIGNASCO	MI	263.675,65
CAMBIAGO	MI	150.077,86
CANEGRATE	MI	546.378,70
CARPIANO	MI	484.478,31
CARUGATE	MI	998.067,80
CASARILE	MI	420.825,09
CASOREZZO	MI	74.324,67
CASSANO D'ADDA	MI	503.154,04
CASSINA DE' PECCHI	MI	18.800,30
CASSINETTA DI LUGAGNANO	MI	241.625,31
CASTANO PRIMO	MI	220.599,11
CERNUSCO SUL NAVIGLIO	MI	-574.165,09
CERRO AL LAMBRO	MI	475.175,17
CERRO MAGGIORE	MI	821.568,85
CESANO BOSCONI	MI	2.158.187,39
CESATE	MI	449.560,13
CINISELLO BALSAMO	MI	8.992.843,64
CISLIANO	MI	-90.033,55
COLOGNO MONZESE	MI	3.379.166,65
COLTURANO	MI	252.013,00
CORBETTA	MI	726.822,25
CORMANO	MI	1.051.134,60
CORNAREDO	MI	479.462,34
CORSICO	MI	5.130.685,40
CUGGIONO	MI	295.981,87
CUSAGO	MI	78.688,65
CUSANO MILANINO	MI	803.782,50
DAIRAGO	MI	121.568,67
DRESANO	MI	247.907,91
GAGGIANO	MI	146.947,73
GARBAGNATE MILANESE	MI	2.095.286,90
GESSATE	MI	86.617,06
GORGONZOLA	MI	-215.985,70
GREZZAGO	MI	113.327,85
GUDO VISCONTI	MI	169.152,02
INVERUNO	MI	18.346,73
INZAGO	MI	95.378,65
LACCHIARELLA	MI	593.065,83
LAINATE	MI	824.015,64
LEGNANO	MI	-1.119.811,32
LISCATE	MI	703.443,25
LOCATE DI TRIULZI	MI	856.827,69
MAGENTA	MI	-896.063,09
MAGNAGO	MI	45.457,29
MARCALLO CON CASONE	MI	-120.442,99
MASATE	MI	212.241,54
MEDIGLIA	MI	319.714,67




Comune	Prov.	Quota F.S.C. 2017 dopo operazioni di perequazione
MELEGNANO	MI	482.630,45
MELZO	MI	306.554,63
MESERO	MI	211.474,02
MILANO	MI	-124.379.044,14
MORIMONDO	MI	-308,55
MOTTA VISCONTI	MI	254.807,27
NERVIANO	MI	943.868,14
NOSATE	MI	22.873,81
NOVATE MILANESE	MI	895.276,18
NOVIGLIO	MI	377.978,66
OPERA	MI	49.015,62
OSSONA	MI	362.811,96
OZZERO	MI	157.485,00
PADERNO DUGNANO	MI	4.185.117,95
PANTIGLIATE	MI	362.057,21
PARABIAGO	MI	483.657,30
PAULLO	MI	314.998,22
PERO	MI	796.918,45
PESCHIERA BORROMEO	MI	172.315,81
PESSANO CON BORNAGO	MI	405.884,31
PIEVE EMANUELE	MI	-230.430,12
PIOLTELLO	MI	2.698.918,29
POGLIANO MILANESE	MI	205.926,76
POZZO D'ADDA	MI	232.757,73
POZZUOLO MARTESANA	MI	142.273,30
PREGNANA MILANESE	MI	227.116,71
RESCALDINA	MI	639.712,07
RHO	MI	1.494.847,60
ROBECCHETTO CON INDUNO	MI	372.172,81
ROBECCO SUL NAVIGLIO	MI	8.532,98
RODANO	MI	206.739,15
ROSATE	MI	-11.011,37
ROZZANO	MI	2.645.907,81
SAN COLOMBANO AL LAMBRO	MI	290.074,43
SAN DONATO MILANESE	MI	-14.424,46
SAN GIORGIO SU LEGNANO	MI	264.333,91
SAN GIULIANO MILANESE	MI	2.330.862,24
SANTO STEFANO TICINO	MI	235.515,81
SAN VITTORE OLONA	MI	370.024,52
SAN ZENONE AL LAMBRO	MI	488.040,13
SEDRIANO	MI	443.066,55
SEGRATE	MI	-1.217.915,17
SENAGO	MI	1.054.126,24
SESTO SAN GIOVANNI	MI	2.772.163,59
SETTALA	MI	549.117,12
SETTIMO MILANESE	MI	365.593,62
SOLARO	MI	992.675,23

Comune	Prov.	Quota F.S.C. 2017 dopo operazioni di perequazione
TREZZANO ROSA	MI	294.079,99
TREZZANO SUL NAVIGLIO	MI	1.170.558,06
TREZZO SULL'ADDA	MI	227.177,92
TRIBIANO	MI	515.021,76
TRUCCAZZANO	MI	195.967,35
TURBIGO	MI	554.082,40
VANZAGHELLO	MI	214.520,69
VANZAGO	MI	153.481,30
VAPRIO D'ADDA	MI	611.198,50
VERMEZZO	MI	244.506,33
VERNATE	MI	207.572,66
VIGNATE	MI	283.965,16
VILLA CORTESE	MI	224.527,67
VIMODRONE	MI	1.946.701,43
VITTUONE	MI	330.512,07
VIZZOLO PREDABISSI	MI	276.888,60
ZELO SURREGONE	MI	59.168,88
ZIBIDO SAN GIACOMO	MI	641.583,12
ALAGNA	PV	71.925,08
ALBAREDO ARNABOLDI	PV	22.311,34
ALBONESE	PV	46.479,47
ALBUZZANO	PV	152.802,05
ARENA PO	PV	187.866,59
BADIA PAVESE	PV	74.523,53
BAGNARIA	PV	109.727,74
BARBIANELLO	PV	59.604,76
BASCAPE'	PV	88.762,61
BASTIDA PANCARANA	PV	135.640,14
BATTUDA	PV	8.670,69
BELGIOIOSO	PV	317.793,22
BEREGUARDO	PV	117.368,62
BORGARELLO	PV	135.770,30
BORGO PRIOLO	PV	156.773,61
BORGORATTO MORMOLO	PV	100.264,13
BORGO SAN SIRO	PV	37.049,10
BORNASCO	PV	167.047,55
BOSNASCO	PV	51.735,05
BRALLO DI PREGOLA	PV	-11.851,96
BREME	PV	24.153,85
BRESSANA BOTTARONE	PV	349.500,84
BRONI	PV	487.251,04
CALVIGNANO	PV	17.612,67
CAMPOSPINOSO	PV	134.459,95
CANDIA LOMELLINA	PV	73.269,90
CANEVINO	PV	45.848,24
CANNETO PAVESE	PV	79.455,74
CARBONARA AL TICINO	PV	61.902,17




Comune	Prov.	Quota F.S.C. 2017 dopo operazioni di perequazione
CASANOVA LONATI	PV	56.940,81
CASATISMA	PV	150.912,93
CASEI GEROLA	PV	38.600,07
CASORATE PRIMO	PV	311.795,22
CASSOLNOVO	PV	185.899,80
CASTANA	PV	30.561,82
CASTEGGIO	PV	24.979,24
CASTELLETTO DI BRANDUZZO	PV	92.231,82
CASTELLO D'AGOGNA	PV	90.467,52
CASTELNOVETTO	PV	-48.100,80
CAVA MANARA	PV	316.015,31
CECIMA	PV	66.520,47
CERANOVA	PV	183.964,77
CERETTO LOMELLINA	PV	1.897,99
CERGNAGO	PV	16.565,45
CERTOSA DI PAVIA	PV	370.403,93
CERVESINA	PV	187.735,21
CHIGNOLO PO	PV	358.611,46
CIGOGNOLA	PV	82.373,78
CILAVEGNA	PV	323.901,99
CODEVILLA	PV	142.789,46
CONFIENZA	PV	-96.717,14
COPIANO	PV	194.657,60
CORANA	PV	80.364,46
CORNALE E BASTIDA	PV	163.313,92
CORTEOLONA E GENZONE	PV	443.028,85
CORVINO SAN QUIRICO	PV	41.488,22
COSTA DE' NOBILI	PV	-22.933,57
COZZO	PV	-55.034,98
CURA CARPIGNANO	PV	336.691,03
DORNO	PV	166.742,30
FERRERA ERBOGNONE	PV	686.487,62
FILIGHERA	PV	85.903,31
FORTUNAGO	PV	54.655,95
FRASCAROLO	PV	84.715,57
GALLIAVOLA	PV	-3.675,10
GAMBARANA	PV	-14.830,89
GAMBOLO'	PV	467.741,09
GARLASCO	PV	517.165,09
GERENZAGO	PV	125.047,53
GIUSSAGO	PV	109.186,72
GODIASCO SALICE TERME	PV	-47.318,58
GOLFERENZO	PV	41.166,87
GRAVELLONA LOMELLINA	PV	136.056,16
GROPELLO CAIROLI	PV	207.980,53
INVERNO E MONTELEONE	PV	65.936,70
LANDRIANO	PV	33.260,00

Comune	Prov.	Quota F.S.C. 2017 dopo operazioni di perequazione
LANGOSCO	PV	-8.250,20
LARDIRAGO	PV	27.265,76
LINAROLO	PV	256.800,22
LIRIO	PV	38.238,07
LOMELLO	PV	135.645,47
LUNGAVILLA	PV	336.264,94
MAGHERNO	PV	215.975,81
MARCIGNAGO	PV	185.262,37
MARZANO	PV	115.065,42
MEDE	PV	195.121,08
MENCONICO	PV	33.248,79
MEZZANA BIGLI	PV	13.639,14
MEZZANA RABATTONI	PV	82.942,46
MEZZANINO	PV	118.157,82
MIRADOLLO TERME	PV	139.952,47
MONTALTO PAVESE	PV	134.484,35
MONTEBELLO DELLA BATTAGLIA	PV	-30.501,52
MONTECALVO VERSIGLIA	PV	44.579,52
MONTECANO	PV	46.708,05
MONTESEGALE	PV	50.114,40
MONTICELLI PAVESE	PV	77.760,52
MONTU' BECCARIA	PV	-6.748,84
MORNICO LOSANA	PV	23.931,99
MORTARA	PV	294.627,96
NICORVO	PV	9.152,85
OLEVANO DI LOMELLINA	PV	81.712,62
OLIVA GESSI	PV	42.917,24
OTTOBIANO	PV	-94.792,02
PALESTRO	PV	171.309,43
PANCARANA	PV	43.897,69
PARONA	PV	475.849,94
PAVIA	PV	713.249,55
PIETRA DE' GIORGI	PV	-4.990,41
PIEVE ALBIGNOLA	PV	4.092,48
PIEVE DEL CAIRO	PV	146.649,38
PIEVE PORTO MORONE	PV	297.560,77
PINAROLO PO	PV	153.252,06
PIZZALE	PV	84.007,22
PONTE NIZZA	PV	105.083,64
PORTALBERA	PV	162.652,29
REA	PV	101.209,09
REDAVALLE	PV	49.209,66
RETORBIDO	PV	136.934,90
RIVANAZZANO TERME	PV	-433.412,08
ROBBIO	PV	177.516,63
ROBECCO PAVESE	PV	64.120,59
ROCCA DE' GIORGI	PV	49.210,43




Comune	Prov.	Quota F.S.C. 2017 dopo operazioni di perequazione
ROCCA SUSELLA	PV	19.838,37
ROGNANO	PV	-23.909,92
ROMAGNESE	PV	66.167,70
RONCARO	PV	122.435,21
ROSASCO	PV	-11.405,62
ROVESCALA	PV	52.918,08
RUINO	PV	150.607,62
SAN CIPRIANO PO	PV	108.092,98
SAN DAMIANO AL COLLE	PV	37.773,81
SAN GENESIO ED UNITI	PV	132.983,19
SAN GIORGIO DI LOMELLINA	PV	-30.791,64
SAN MARTINO SICCOMARIO	PV	-5.200,80
SANNAZZARO DE' BURGONDI	PV	277.745,96
SANTA CRISTINA E BISSONE	PV	168.109,88
SANTA GIULETTA	PV	-2.366,18
SANT'ALESSIO CON VIALONE	PV	59.727,30
SANTA MARGHERITA DI STAFFORA	PV	37.285,11
SANTA MARIA DELLA VERSA	PV	229.728,97
SANT'ANGELO LOMELLINA	PV	60.413,41
SAN ZENONE AL PO	PV	64.902,53
SARTIRANA LOMELLINA	PV	110.587,57
SCALDASOLE	PV	17.504,55
SEMIANA	PV	28.524,92
SILVANO PIETRA	PV	25.099,31
SIZIANO	PV	25.239,55
SOMMO	PV	69.456,76
SPESSA	PV	31.333,23
STRADELLA	PV	197.261,04
SUARDI	PV	114.584,90
TORRAZZA COSTE	PV	155.080,04
TORRE BERETTI E CASTELLARO	PV	-13.315,70
TORRE D'ARESE	PV	85.684,65
TORRE DE' NEGRI	PV	55.089,64
TORRE D'ISOLA	PV	-65.142,57
TORREVECCHIA PIA	PV	200.100,61
TORRICELLA VERZATE	PV	70.369,33
TRAVACO' SICCOMARIO	PV	147.144,71
TRIVOLZIO	PV	219.896,64
TROMELLO	PV	80.380,58
TROVO	PV	67.511,78
VAL DI NIZZA	PV	33.314,98
VALEGGIO	PV	-28.864,87
VALLE LOMELLINA	PV	72.596,30
VALLE SALIMBENE	PV	144.733,83
VALVERDE	PV	64.452,27
VARZI	PV	189.528,51
VELEZZO LOMELLINA	PV	-9.520,69

Comune	Prov.	Quota F.S.C. 2017 dopo operazioni di perequazione
VELLEZZO BELLINI	PV	224.455,89
VERRETTO	PV	111.679,48
VERRUA PO	PV	119.752,37
VIDIGULFO	PV	88.137,19
VIGEVANO	PV	3.165.502,92
VILLA BISCOSSI	PV	-6.992,10
VILLANOVA D'ARDENGI	PV	85.761,65
VILLANTERIO	PV	249.583,09
VISTARINO	PV	125.369,40
VOGHERA	PV	-22.140,56
VOLPARA	PV	31.415,97
ZAVATTARELLO	PV	13.916,99
ZECCONE	PV	128.644,28
ZEME LOMELLINA	PV	-165.574,88
ZENEVREDO	PV	8.861,02
ZERBO	PV	69.020,27
ZERBOLO'	PV	-29.623,75
ZINASCO	PV	214.996,49
ALBAREDO PER SAN MARCO	SO	106.813,22
ALBOSAGGIA	SO	165.556,68
ANDALO VALTELLINO	SO	95.609,27
APRICA	SO	-1.098.476,29
ARDENNO	SO	356.185,52
BEMA	SO	57.543,17
BERBENNO DI VALTELLINA	SO	242.083,62
BIANZONE	SO	116.556,46
BORMIO	SO	-1.747.847,05
BUGLIO IN MONTE	SO	-36.893,66
CAIOLO	SO	120.760,85
CAMPODOLCINO	SO	-395.235,92
CASPOGGIO	SO	-79.618,20
CASTELLO DELL'ACQUA	SO	75.470,99
CASTIONE ANDEVENNO	SO	112.017,17
CEDRASCO	SO	108.786,50
CERCINO	SO	154.431,19
CHIAVENNA	SO	186.742,57
CHIESA IN VALMALENCO	SO	-571.628,67
CHIURO	SO	170.284,15
CINO	SO	142.713,48
CIVO	SO	-7.114,98
COLORINA	SO	195.551,66
COSIO VALTELLINO	SO	113.646,37
DAZIO	SO	22.677,94
DELEBIO	SO	-43.439,36
DUBINO	SO	266.378,05
FAEDO VALTELLINO	SO	72.560,08
FORCOLA	SO	184.123,95




Comune	Prov.	Quota F.S.C. 2017 dopo operazioni di perequazione
FUSINE	SO	110.313,82
GEROLA ALTA	SO	166.920,13
GORDONA	SO	167.260,22
GROSIO	SO	1.065.171,39
GROSOTTO	SO	47.831,44
LANZADA	SO	484.323,60
LIVIGNO	SO	-2.029.712,64
LOVERO	SO	446.453,38
MADESIMO	SO	-969.412,73
MANTELLIO	SO	146.218,82
MAZZO DI VALTELLINA	SO	64.402,54
MELLO	SO	244.903,67
MESE	SO	227.219,13
MONTAGNA IN VALTELLINA	SO	140.304,29
MORBEGNO	SO	130.803,08
NOVATE MEZZOLA	SO	129.552,56
PEDESINA	SO	27.476,83
PIANTEDO	SO	102.302,76
PIATEDA	SO	316.231,50
PIURO	SO	242.982,11
POGGIRIDENTI	SO	132.586,98
PONTE IN VALTELLINA	SO	-1.230,61
POSTALESIO	SO	109.151,57
PRATA CAMPORTACCIO	SO	239.806,81
RASURA	SO	81.211,86
ROGOLO	SO	117.593,94
SAMOLACO	SO	270.723,96
SAN GIACOMO FILIPPO	SO	16.375,16
SERNIO	SO	111.596,91
SONDALO	SO	287.377,34
SONDRIO	SO	-466.509,23
SPRIANA	SO	28.342,68
TALAMONA	SO	439.218,53
TARTANO	SO	17.428,19
TEGLIO	SO	280.328,10
TIRANO	SO	-109.030,83
TORRE DI SANTA MARIA	SO	50.126,47
TOVO DI SANT'AGATA	SO	40.411,15
TRAONA	SO	254.116,12
TRESIVIO	SO	19.866,93
VALDIDENTRO	SO	2.363.979,31
VALDISOTTO	SO	102.799,07
VALFURVA	SO	83.949,57
VAL MASINO	SO	82.378,70
VERCEIA	SO	159.518,15
VERVIO	SO	95.765,67
VILLA DI CHIAVENNA	SO	153.737,30

Comune	Prov.	Quota F.S.C. 2017 dopo operazioni di perequazione
VILLA DI TIRANO	SO	246.518,66
AGRA	VA	49.798,86
ALBIZZATE	VA	177.143,49
ANGERA	VA	-63.902,74
ARCISATE	VA	825.417,62
ARSAGO SEPRIO	VA	468.815,54
AZZATE	VA	169.220,34
AZZIO	VA	139.798,59
BARASSO	VA	32.802,14
BARDELLO	VA	227.884,07
BEDERO VALCUVIA	VA	89.031,96
BESANO	VA	320.198,89
BESNATE	VA	282.415,70
BESOZZO	VA	718.328,58
BIANDRONNO	VA	342.792,53
BISUSCHIO	VA	428.150,18
BODIO LOMNAGO	VA	294.356,53
BREBBIA	VA	281.552,52
BREGANO	VA	79.167,29
BRENTA	VA	251.353,61
BREZZO DI BEDERO	VA	-68.448,59
BRINZIO	VA	130.966,72
BRISSAGO-VALTRAVAGLIA	VA	159.612,32
BRUNELLO	VA	216.748,36
BRUSIMPIANO	VA	60.990,23
BUGUGGIATE	VA	179.252,35
BUSTO ARSIZIO	VA	122.725,87
CADEGLIANO-VICONAGO	VA	183.112,13
CADREZZATE	VA	159.879,57
CAIRATE	VA	663.174,20
CANTELLO	VA	514.047,60
CARAVATE	VA	300.898,78
CARDANO AL CAMPO	VA	856.412,49
CARNAGO	VA	416.224,47
CARONNO PERTUSELLA	VA	1.147.664,97
CARONNO VARESI	VA	500.120,10
CASALE LITTA	VA	246.657,72
CASALZUIGNO	VA	180.362,38
CASCIAGO	VA	264.553,81
CASORATE SEMPIONE	VA	120.414,06
CASSANO MAGNAGO	VA	1.902.594,18
CASSANO VALCUVIA	VA	110.765,69
CASTELLANZA	VA	567.317,21
CASTELLO CABIAGLIO	VA	68.766,28
CASTELSEPRIO	VA	147.012,41
CASTELVECCANA	VA	-38.356,02
CASTIGLIONE OLONA	VA	644.492,85



Comune	Prov.	Quota F.S.C. 2017 dopo operazioni di perequazione
CASTRONNO	VA	297.224,36
CAVARIA CON PREMEZZO	VA	317.524,04
CAZZAGO BRABBIA	VA	119.995,38
CISLAGO	VA	295.830,91
CITTIGLIO	VA	386.770,15
CLIVIO	VA	291.102,41
COCQUIO-TREVISAGO	VA	410.051,81
COMABBIO	VA	7.109,01
COMERIO	VA	100.730,52
CREMENAGA	VA	203.256,94
CROSIO DELLA VALLE	VA	106.615,08
CUASSO AL MONTE	VA	171.876,21
CUGLIATE-FABIASCO	VA	339.125,63
CUNARDO	VA	294.218,80
CURIGLIA CON MONTEVIASCO	VA	61.521,07
CUVEGLIO	VA	400.774,05
CUVIO	VA	305.448,25
DAVERIO	VA	227.013,83
DUMENZA	VA	180.466,44
DUNO	VA	10.290,99
FAGNANO OLONA	VA	955.732,11
FERNO	VA	87.844,87
FERRERA DI VARESE	VA	138.986,12
GALLARATE	VA	295.241,49
GALLIATE LOMBARDO	VA	168.816,46
GAVIRATE	VA	383.274,40
GAZZADA SCHIANNO	VA	294.315,13
GEMONIO	VA	341.316,75
GERENZANO	VA	101.903,37
GERMIGNAGA	VA	455.743,00
GOLASECCA	VA	307.818,14
GORLA MAGGIORE	VA	294.489,91
GORLA MINORE	VA	987.296,26
GORNATE OLONA	VA	236.014,62
GRANTOLA	VA	233.260,37
INARZO	VA	142.928,59
INDUNO OLONA	VA	787.541,30
ISPRA	VA	-154.222,75
JERAGO CON ORAGO	VA	109.661,45
LAVENA-PONTE TRESA	VA	76.538,81
LAVENO-MOMBELLO	VA	-381.227,11
LEGGIUNO	VA	119.155,30
LONATE CEPPINO	VA	591.290,30
LONATE POZZOLO	VA	827.377,24
LOZZA	VA	173.889,48
LUINO	VA	37.134,85
LUVINATE	VA	-6.588,02

Comune	Prov.	Quota F.S.C. 2017 dopo operazioni di perequazione
MACCAGNO CON PINO E VEDDASCA	VA	817.012,82
MALGESSO	VA	204.665,28
MALNATE	VA	1.248.538,59
MARCHIROLO	VA	356.716,70
MARNATE	VA	282.373,40
MARZIO	VA	48.726,30
MASCIAGO PRIMO	VA	36.088,90
MERCALLO	VA	158.568,61
MESENZANA	VA	322.023,63
MONTEGRINO-VALTRAVAGLIA	VA	146.935,48
MONVALLE	VA	214.685,12
MORAZZONE	VA	558.987,73
MORNAGO	VA	290.947,19
OGGIONA CON SANTO STEFANO	VA	320.519,76
OLGIATE OLONA	VA	758.585,43
ORIGGIO	VA	208.284,23
ORINO	VA	60.197,07
OSMATE	VA	73.081,40
PORTO CERESIO	VA	244.290,11
PORTO VALTRAVAGLIA	VA	29.189,94
RANCIO VALCUVIA	VA	149.080,88
SALTRIO	VA	350.285,67
RANCO	VA	-72.763,13
SAMARATE	VA	1.214.456,77
SANGIANO	VA	109.081,35
SARONNO	VA	849.006,13
SESTO CALENDE	VA	-82.294,06
SOLBIATE ARNO	VA	626.099,07
SOLBIATE OLONA	VA	605.737,97
SOMMA LOMBARDO	VA	625.301,82
SUMIRAGO	VA	284.375,03
TAINO	VA	161.093,22
TERNATE	VA	582.102,93
TRADATE	VA	1.307.174,64
TRAVEDONA-MONATE	VA	129.905,86
TRONZANO LAGO MAGGIORE	VA	108.971,14
UBOLDO	VA	259.493,43
VALGANNA	VA	169.133,42
VARANO BORGHI	VA	382.498,32
VARESE	VA	-1.983.620,04
VEDANO OLONA	VA	434.477,02
VENEGONO INFERIORE	VA	270.749,07
VENEGONO SUPERIORE	VA	260.609,41
VERGIATE	VA	63.552,81
VIGGIU'	VA	445.916,81
VIZZOLA TICINO	VA	177.029,12
ABBADIA LARIANA	LC	-224.756,10




Comune	Prov.	Quota F.S.C. 2017 dopo operazioni di perequazione
AIRUNO	LC	203.322,32
ANNONE DI BRIANZA	LC	31.962,97
BALLABIO	LC	-358.321,68
BARZAGO	LC	115.887,21
BARZANO'	LC	-39.571,72
BARZIO	LC	-1.257.001,52
BELLANO	LC	-504.238,66
BOSISIO PARINI	LC	-64.146,99
BRIVIO	LC	345.289,21
BULCIAGO	LC	123.882,98
CALCO	LC	-27.624,84
CALOLZIOCORTE	LC	790.640,01
CARENNO	LC	48.374,32
CASARGO	LC	-287.599,68
CASATENOVO	LC	258.792,24
CASSAGO BRIANZA	LC	337.308,14
CASSINA VALSASSINA	LC	-323.634,56
CASTELLO DI BRIANZA	LC	194.563,94
CERNUSCO LOMBARDONE	LC	137.460,45
CESANA BRIANZA	LC	-7.850,04
CIVATE	LC	314.392,38
COLICO	LC	-1.023.469,76
COLLE BRIANZA	LC	33.667,93
CORTENOVA	LC	93.566,10
COSTA MASNAGA	LC	19.233,23
CRANDOLA VALSASSINA	LC	-14.855,98
CREMELLA	LC	121.346,11
CREMENO	LC	-1.025.495,99
DERVIO	LC	-166.443,17
DOLZAGO	LC	217.915,30
DORIO	LC	29.135,48
ELLO	LC	94.435,30
ERVE	LC	115.443,79
ESINO LARIO	LC	-254.525,36
GALBIATE	LC	166.828,99
GARBAGNATE MONASTERO	LC	107.548,53
GARLATE	LC	205.004,97
IMBERSAGO	LC	69.412,09
INTROBIO	LC	-162.409,45
INTROZZO	LC	-23.827,77
LA VALLETTA BRIANZA	LC	403.690,83
LECCO	LC	-2.670.978,07
LIERNA	LC	-197.178,10
LOMAGNA	LC	43.013,52
MALGRATE	LC	239.706,39
MANDELLO DEL LARIO	LC	-350.513,49
MARGNO	LC	-190.091,81

Comune	Prov.	Quota F.S.C. 2017 dopo operazioni di perequazione
MERATE	LC	15.713,76
MISSAGLIA	LC	-60.938,46
MOGGIO	LC	-768.591,00
MOLTENO	LC	243.219,71
MONTE MARENZO	LC	329.891,97
MONTEVECCHIA	LC	-37.109,01
MONTICELLO	LC	351.871,20
MORTERONE	LC	-11.045,75
NIBIONNO	LC	311.321,64
OGGIONO	LC	-418.053,13
OLGIATE MOLGORA	LC	-104.031,78
OLGINATE	LC	132.632,08
OLIVETO LARIO	LC	-301.899,14
OSNAGO	LC	264.297,96
PADERNO D'ADDA	LC	284.026,99
PAGNONA	LC	109.511,86
PARLASCO	LC	22.790,67
PASTURO	LC	-107.334,03
PERLEDO	LC	-334.153,59
PESCATE	LC	50.152,73
PREMANA	LC	138.226,03
PRIMALUNA	LC	-10.683,39
ROBBIATE	LC	-337.015,11
ROGENO	LC	58.316,43
SANTA MARIA HOE'	LC	203.719,69
SIRONE	LC	98.648,01
SIRTORI	LC	111.458,30
SUEGLIO	LC	-66.482,96
SUELLO	LC	135.949,99
TACENO	LC	-17.433,07
TORRE DE' BUSI	LC	138.815,82
TREMENICO	LC	33.817,98
VALGREGHENTINO	LC	246.923,78
VALMADRERA	LC	134.326,77
VARENNA	LC	-165.560,76
VENDROGNO	LC	-111.232,83
VERCURAGO	LC	254.995,65
VERDERIO	LC	564.255,48
VESTRENO	LC	-4.413,89
VIGANO'	LC	131.441,33
ABBADIA CERRETO	LO	34.362,14
BERTONICO	LO	14.670,72
BOFFALORA D'ADDA	LO	217.303,78
BORGHETTO LODIGIANO	LO	297.411,86
BORGO SAN GIOVANNI	LO	162.235,59
BREMBIO	LO	223.278,76
CAMAIRAGO	LO	76.277,19




Comune	Prov.	Quota F.S.C. 2017 dopo operazioni di perequazione
CASALETTO LODIGIANO	LO	287.453,06
CASALMAIOCCO	LO	270.366,69
CASALPUSTERLENGO	LO	711.165,38
CASELLE LANDI	LO	129.952,91
CASELLE LURANI	LO	232.563,18
CASTELNUOVO BOCCA D'ADDA	LO	143.881,15
CASTIGLIONE D'ADDA	LO	345.190,04
CASTIRAGA VIDARDO	LO	210.564,38
CAVACURTA	LO	116.779,41
CAVENAGO D'ADDA	LO	211.738,43
CERVIGNANO D'ADDA	LO	190.291,82
CODOGNO	LO	978.274,44
COMAZZO	LO	105.694,62
CORNEGLIANO LAUDENSE	LO	201.222,37
CORNO GIOVINE	LO	130.183,60
CORNOVECCHIO	LO	57.481,22
CORTE PALASIO	LO	151.381,52
CRESPIATICA	LO	189.497,42
FOMBIO	LO	300.490,14
GALGAGNANO	LO	77.655,35
GRAFFIGNANA	LO	179.516,50
GUARDAMIGLIO	LO	277.115,85
LIVRAGA	LO	341.577,56
LODI	LO	-2.348.748,89
LODI VECCHIO	LO	335.947,83
MACCASTORNA	LO	9.549,46
MAIRAGO	LO	114.925,10
MALEO	LO	159.048,38
MARUDO	LO	149.692,96
MASSALENGO	LO	498.843,19
MELETI	LO	62.561,29
MERLINO	LO	171.253,40
MONTANASO LOMBARDO	LO	535.414,38
MULAZZANO	LO	258.736,71
ORIO LITTA	LO	160.894,65
OSPEDALETTO LODIGIANO	LO	199.889,45
OSSAGO LODIGIANO	LO	158.816,63
PIEVE FISSIRAGA	LO	285.527,22
SALERANO SUL LAMBRO	LO	299.567,86
SAN FIORANO	LO	83.403,34
SAN MARTINO IN STRADA	LO	337.994,12
SAN ROCCO AL PORTO	LO	233.933,70
SANT'ANGELO LODIGIANO	LO	-143.468,87
SANTO STEFANO LODIGIANO	LO	170.640,46
SECUGNAGO	LO	228.093,08
SENNA LODIGIANA	LO	231.078,53
SOMAGLIA	LO	554.907,18

Comune	Prov.	Quota F.S.C. 2017 dopo operazioni di perequazione
SORDIO	LO	199.368,44
TAVAZZANO CON VILLAVESCO	LO	401.526,18
TERRANOVA DEI PASSERINI	LO	75.310,91
TURANO LODIGIANO	LO	-7.466,41
VALERA FRATTA	LO	142.549,85
VILLANOVA DEL SILLARO	LO	130.737,50
ZELO BUON PERSICO	LO	120.670,33
AGRATE BRIANZA	MB	129.344,06
AICURZIO	MB	238.303,21
ALBIATE	MB	292.499,56
ARCORE	MB	418.706,18
BARLASSINA	MB	38.381,68
BELLUSCO	MB	204.859,83
BERNAREGGIO	MB	388.508,21
BESANA IN BRIANZA	MB	15.156,52
BIASSONO	MB	-351.272,58
BOVISIO-MASCIAGO	MB	451.578,33
BRIOSCO	MB	134.932,07
BRUGHERIO	MB	629.494,67
BURAGO DI MOLGORA	MB	364.496,16
BUSNAGO	MB	385.950,78
CAMPARADA	MB	286.806,29
CAPONAGO	MB	703.329,09
CARATE BRIANZA	MB	127.117,75
CARNATE	MB	233.328,68
CAVENAGO DI BRIANZA	MB	403.146,13
CERIANO LAGHETTO	MB	140.012,87
CESANO MADERNO	MB	1.905.710,62
COGLIATE	MB	89.614,61
CONCOREZZO	MB	542.861,62
CORNATE D'ADDA	MB	556.438,73
CORREZZANA	MB	266.838,15
DESIO	MB	532.112,88
GIUSSANO	MB	517.327,52
LAZZATE	MB	-94.801,58
LENTATE SUL SEVESO	MB	189.311,63
LESMO	MB	11.256,98
LIMBIATE	MB	3.456.440,16
LISSONE	MB	-135.808,95
MACHERIO	MB	-123.161,68
MEDA	MB	148.299,35
MEZZAGO	MB	301.318,76
MISINTO	MB	53.470,29
MONZA	MB	-5.361.349,25
MUGGIO'	MB	968.737,06
NOVA MILANESE	MB	1.359.000,64
ORNAGO	MB	345.639,64




Comune	Prov.	Quota F.S.C. 2017 dopo operazioni di perequazione
RENATE	MB	381.967,29
RONCELLO	MB	245.832,76
RONCO BRIANTINO	MB	275.651,03
SEREGNO	MB	-2.354.334,80
SEVESO	MB	-256.144,81
SOVICO	MB	-98.679,17
SULBIATE	MB	392.884,21
TRIUGGIO	MB	64.798,37
USMATE VELATE	MB	418.744,68
VAREDO	MB	793.129,40
VEDANO AL LAMBRO	MB	-373.459,50
VEDUGGIO CON COLZANO	MB	433.935,61
VERANO BRIANZA	MB	411.671,53
VILLASANTA	MB	591.293,64
VIMERCATE	MB	-892.961,34
ARENZANO	GE	-3.966.975,76
AVEGNO	GE	43.030,29
BARGAGLI	GE	-36.084,30
BOGLIASCO	GE	-1.152.326,46
BORZONASCA	GE	35.612,00
BUSALLA	GE	-601.555,06
CAMOGLI	GE	-3.145.378,22
CAMPO LIGURE	GE	-67.405,20
CAMPOMORONE	GE	-30.730,54
CARASCO	GE	199.531,18
CASARZA LIGURE	GE	-363.955,49
CASELLA	GE	-286.819,00
CASTIGLIONE CHIAVARESE	GE	-16.816,37
CERANESI	GE	-4.240,63
CHIAVARI	GE	-9.101.883,32
CICAGNA	GE	209.813,18
COGOLETO	GE	-621.968,12
COGORNO	GE	-109.178,25
COREGLIA LIGURE	GE	58.102,42
CROCFIESCHI	GE	-214.662,28
DAVAGNA	GE	61.125,16
FASCIA	GE	-464,47
FAVALE DI MALVARO	GE	66.873,59
FONTANIGORDA	GE	-157.727,92
GENOVA	GE	55.681.710,82
GORRETO	GE	-6.927,52
ISOLA DEL CANTONE	GE	101.853,37
LAVAGNA	GE	-2.952.228,87
LEIVI	GE	-326.412,17
LORSICA	GE	104.736,61
LUMARZO	GE	119.321,88
MASONE	GE	150.338,53

Comune	Prov.	Quota F.S.C. 2017 dopo operazioni di perequazione
MELE	GE	111.963,92
MEZZANEGO	GE	103.916,11
MIGNANEGO	GE	-194.489,74
MOCONESI	GE	133.061,43
MONEGLIA	GE	-2.282.652,87
MONTEBRUNO	GE	5.424,00
MONTOGGIO	GE	-269.567,82
NE	GE	406.109,48
NEIRONE	GE	10.254,81
ORERO	GE	102.462,68
PIEVE LIGURE	GE	-398.344,35
PORTOFINO	GE	-917.286,42
PROPATA	GE	-25.110,09
RAPALLO	GE	-13.070.408,03
RECCO	GE	-2.631.031,94
REZZOAGLIO	GE	-114.524,77
RONCO SCRIVIA	GE	32.581,04
RONDANINA	GE	12.681,79
ROSSIGLIONE	GE	27.323,78
ROVEGNO	GE	-103.421,41
SAN COLOMBANO CERTENOLI	GE	141.516,02
SANTA MARGHERITA LIGURE	GE	-5.499.311,91
SANT'OLCESE	GE	-67.048,64
SANTO STEFANO D'AVETO	GE	-519.467,63
SAVIGNONE	GE	-283.696,64
SERRA RICCO'	GE	-492.470,51
SESTRI LEVANTE	GE	-2.077.611,77
SORI	GE	-780.168,19
TIGLIETO	GE	-239.153,01
TORRIGLIA	GE	-411.590,47
TRIBOGNA	GE	55.894,02
USCIO	GE	-179.589,98
VALBREVENNA	GE	-98.592,80
VOBBIA	GE	-57.574,89
ZOAGLI	GE	-1.370.067,71
AIROLE	IM	83.673,08
APRICALÈ	IM	92.289,85
AQUILA DI ARROSCIA	IM	56.569,72
ARMO	IM	52.552,23
AURIGO	IM	113.401,96
BADALUCCO	IM	157.129,24
BAIARDO	IM	37.634,31
BORDIGHERA	IM	-3.306.195,01
BORGHETTO D'ARROSCIA	IM	83.498,23
BORGOMARO	IM	111.950,94
CAMPOROSSO	IM	-333.206,33
CARAVONICA	IM	86.071,67




Comune	Prov.	Quota F.S.C. 2017 dopo operazioni di perequazione
CARPASIO	IM	29.475,41
CASTELLARO	IM	191.874,42
CASTEL VITTORIO	IM	112.270,21
CERIANA	IM	123.267,46
CERVO	IM	-468.312,12
CESIO	IM	87.149,30
CHIUSANICO	IM	145.773,24
CHIUSAVECCHIA	IM	134.924,64
CIPRESSA	IM	-251.318,32
CIVEZZA	IM	41.848,88
COSIO DI ARROSCIA	IM	73.460,68
COSTARAINERA	IM	-292.532,00
DIANO ARENTINO	IM	-95.241,08
DIANO CASTELLO	IM	-194.848,19
DIANO MARINA	IM	-2.139.578,99
DIANO SAN PIETRO	IM	-11.183,28
DOLCEACQUA	IM	78.522,65
DOLCEDO	IM	-125.230,56
IMPERIA	IM	-2.163.330,14
ISOLABONA	IM	118.829,45
LUCINASCO	IM	45.937,80
MENDATICA	IM	-46.331,41
MOLINI DI TRIORA	IM	62.318,62
MONTALTO LIGURE	IM	107.758,16
MONTEGROSSO PIAN LATTE	IM	24.785,87
OLIVETTA SAN MICHELE	IM	53.172,07
OSPEDALETTI	IM	-1.383.276,94
PERINALDO	IM	74.116,51
PIETRABRUNA	IM	87.310,41
PIEVE DI TECO	IM	168.050,79
PIGNA	IM	115.708,61
POMPEIANA	IM	110.192,11
PONTEDASSIO	IM	169.364,23
PORNASSIO	IM	30.485,99
PRELA'	IM	91.489,30
RANZO	IM	95.026,21
REZZO	IM	79.998,83
RIVA LIGURE	IM	-373.244,24
ROCCHETTA NERVINA	IM	88.451,76
SAN BARTOLOMEO AL MARE	IM	-1.438.604,52
SAN BIAGIO DELLA CIMA	IM	148.956,93
SAN LORENZO AL MARE	IM	-291.881,21
SAN REMO	IM	-13.989.385,96
SANTO STEFANO AL MARE	IM	-737.485,05
SEBORGIA	IM	38.500,52
SOLDANO	IM	146.517,71
TAGGIA	IM	-1.837.168,20

Comune	Prov.	Quota F.S.C. 2017 dopo operazioni di perequazione
TERZORIO	IM	58.359,41
TRIORA	IM	12.978,95
VALLEBONA	IM	110.186,68
VALLECROSCIA	IM	-661.184,70
VASIA	IM	107.318,83
VENTIMIGLIA	IM	-2.281.357,37
VESSALICO	IM	64.080,10
VILLA FARALDI	IM	56.688,88
AMEGLIA	SP	-1.043.895,08
ARCOLA	SP	617.009,65
BEVERINO	SP	81.543,98
BOLANO	SP	116.355,24
BONASSOLA	SP	-986.809,55
BORGHETTO DI VARA	SP	45.600,43
BRUGNATO	SP	33.324,72
CALICE AL CORNOVIGLIO	SP	92.164,93
CARRO	SP	-41.912,35
CARRODANO	SP	-34.625,66
CASTELNUOVO MAGRA	SP	122.534,45
DEIVA MARINA	SP	-621.535,95
FOLLO	SP	287.787,84
FRAMURA	SP	-216.177,48
LA SPEZIA	SP	6.182.568,86
LERICI	SP	-4.666.584,99
LEVANTO	SP	-1.632.048,54
MAISSANA	SP	-69.964,33
MONTEROSSO AL MARE	SP	-557.233,39
ORTONOVO	SP	-187.372,64
PIGNONE	SP	90.049,79
PORTOVENERE	SP	-916.234,52
RICCO' DEL GOLFO DI SPEZIA	SP	202.023,38
RIOMAGGIORE	SP	-129.926,62
ROCCHETTA DI VARA	SP	59.201,75
SANTO STEFANO DI MAGRA	SP	417.957,93
SARZANA	SP	287.918,06
SESTA GODANO	SP	-54.963,45
VARESE LIGURE	SP	-32.690,24
VERNAZZA	SP	-138.505,19
VEZZANO LIGURE	SP	206.262,82
ZIGNAGO	SP	75.660,50
ALASSIO	SV	-6.615.226,78
ALBENGA	SV	-2.835.960,89
ALBISOLA MARINA	SV	-1.204.492,94
ALBISOLA SUPERIORE	SV	-1.722.230,48
ALTARE	SV	188.273,94
ANDORA	SV	-4.036.907,24
ARNASCO	SV	70.474,86



Comune	Prov.	Quota F.S.C. 2017 dopo operazioni di perequazione
BALESTRINO	SV	57.293,05
BARDINETO	SV	-143.732,75
BERGEGGI	SV	-691.058,62
BOISSANO	SV	37.727,80
BORGHETTO SANTO SPIRITO	SV	-3.118.943,46
BORGIO VEREZZI	SV	-861.710,22
BORMIDA	SV	85.384,83
CAIRO MONTENOTTE	SV	269.056,99
CALICE LIGURE	SV	27.360,50
CALIZZANO	SV	-152.405,51
CARCARE	SV	25.079,92
CASANOVA LERRONE	SV	85.491,77
CASTELBIANCO	SV	52.350,02
CASTELVECCHIO DI ROCCA BARBENA	SV	10.005,89
CELLE LIGURE	SV	-2.192.680,11
CENGIO	SV	359.924,48
CERIALE	SV	-3.159.434,76
CISANO SUL NEVA	SV	98.924,24
COSSERIA	SV	119.604,78
DEGO	SV	93.770,86
ERLI	SV	29.040,09
FINALE LIGURE	SV	-3.981.338,78
GARLEDA	SV	-204.608,80
GIUSTENICE	SV	63.777,83
GIUSVALLA	SV	35.193,23
LAIGUEGLIA	SV	-1.351.701,05
LOANO	SV	-4.598.306,73
MAGLIOLO	SV	-58.537,23
MALLARE	SV	102.117,22
MASSIMINO	SV	26.880,67
MILLESIMO	SV	65.811,91
MIOGLIA	SV	-39.760,54
MURIALDO	SV	65.787,65
NASINO	SV	42.906,85
NOLI	SV	-712.524,22
ONZO	SV	40.117,59
ORCO FEGLINO	SV	61.954,96
ORTOVERO	SV	40.233,82
OSIGLIA	SV	48.334,49
PALLARE	SV	128.542,77
PIANA CRIXIA	SV	57.290,55
PIETRA LIGURE	SV	-4.101.078,24
PLODIO	SV	66.464,28
PONTINVREA	SV	-11.051,56
QUILIANO	SV	68.736,23
RIALTO	SV	86.864,39
ROCCAVIGNALE	SV	73.886,40

Comune	Prov.	Quota F.S.C. 2017 dopo operazioni di perequazione
SASSELLO	SV	-432.156,67
SAVONA	SV	142.806,89
SPOTORNO	SV	-1.638.988,86
STELLA	SV	-13.087,24
STELLANELLO	SV	16.291,62
TESTICO	SV	17.775,27
TOIRANO	SV	11.687,83
TOVO SAN GIACOMO	SV	71.526,35
URBE	SV	-398.790,93
VADO LIGURE	SV	845.260,52
VARAZZE	SV	-3.697.602,65
VENDONE	SV	83.033,79
VEZZI PORTIO	SV	32.962,89
VILLANOVA D'ALBENGA	SV	86.707,22
ZUCCARELLO	SV	56.041,51
AGORDO	BL	-95.910,98
ALANO DI PIAVE	BL	353.986,67
ALLEGHE	BL	-180.031,84
ALPAGO	BL	955.045,18
ARSIE'	BL	332.172,95
AURONZO DI CADORE	BL	-955.787,60
BELLUNO	BL	137.299,05
BORCA DI CADORE	BL	-613.271,68
CALALZO DI CADORE	BL	28.478,73
CANALE D'AGORDO	BL	-51.398,94
CENCENIGHE AGORDINO	BL	106.840,23
CESIOMAGGIORE	BL	534.518,89
CHIES D'ALPAGO	BL	236.019,96
CIBIANA DI CADORE	BL	46.918,31
COLLE SANTA LUCIA	BL	-38.050,56
COMELICO SUPERIORE	BL	-119.843,84
CORTINA D'AMPEZZO	BL	-7.469.407,18
DANTA	BL	88.067,05
DOMEGGE DI CADORE	BL	58.923,09
FALCADE	BL	-668.848,02
FELTRE	BL	772.822,89
FONZASO	BL	470.444,57
GOSALDO	BL	59.068,49
LAMON	BL	347.460,27
LA VALLE AGORDINA	BL	164.073,32
LENTIAI	BL	269.184,80
LIMANA	BL	566.812,97
LIVINALONGO DEL COL DI LANA	BL	84.588,71
LONGARONE	BL	813.766,20
LORENZAGO DI CADORE	BL	-28.660,67
LOZZO DI CADORE	BL	171.927,47
MEL	BL	427.472,11




Comune	Prov.	Quota F.S.C. 2017 dopo operazioni di perequazione
OSPITALE DI CADORE	BL	101.958,92
PEDAVENA	BL	503.805,63
PERAROLO DI CADORE	BL	86.509,37
PIEVE DI CADORE	BL	-514.305,18
PONTE NELLE ALPI	BL	344.555,67
QUERO VAS	BL	536.294,28
RIVAMONTE AGORDINO	BL	108.395,69
ROCCA PIETORE	BL	-244.102,24
SAN GREGORIO NELLE ALPI	BL	213.530,52
SAN NICOLO' DI COMELICO	BL	50.941,77
SAN PIETRO DI CADORE	BL	175.752,10
SANTA GIUSTINA	BL	252.227,02
SAN TOMASO AGORDINO	BL	105.287,91
SANTO STEFANO DI CADORE	BL	-56.904,88
SAN VITO DI CADORE	BL	-1.157.401,05
SAPPADA	BL	-691.477,73
SEDICO	BL	234.430,40
SELVA DI CADORE	BL	-300.218,19
SEREN DEL GRAPPA	BL	297.618,59
SOSPIROLO	BL	538.898,57
SOVERZENE	BL	242.807,83
SOVRAMONTE	BL	214.678,33
TAIBON AGORDINO	BL	237.085,38
TAMBRE	BL	4.307,26
TRICHIANA	BL	475.242,50
VAL DI ZOLDO	BL	-491.270,86
VALLADA AGORDINA	BL	19.093,60
VALLE DI CADORE	BL	-57.500,28
VIGO DI CADORE	BL	-2.595,70
VODO CADORE	BL	-111.033,29
VOLTAGO AGORDINO	BL	65.772,93
ZOPPE' DI CADORE	BL	67.968,45
ABANO TERME	PD	1.559.626,51
AGNA	PD	222.594,13
ALBIGNASEGO	PD	-351.949,90
ANGUILLARA VENETA	PD	565.294,69
ARQUA' PETRARCA	PD	52.103,26
ARRE	PD	178.959,68
ARZERGRANDE	PD	314.787,93
BAGNOLI DI SOPRA	PD	411.858,93
BAONE	PD	246.850,09
BARBONA	PD	116.322,83
BATTAGLIA TERME	PD	359.410,12
BOARA PISANI	PD	263.579,25
BORGORICCO	PD	95.031,32
BOVOLENTA	PD	178.397,63
BRUGINE	PD	262.252,70

Comune	Prov.	Quota F.S.C. 2017 dopo operazioni di perequazione
CADONEGHE	PD	512.192,73
CAMPODARSEGO	PD	295.015,76
CAMPODORO	PD	131.242,24
CAMOSAMPIERO	PD	-38.974,87
CAMPO SAN MARTINO	PD	130.020,32
CANDIANA	PD	262.082,32
CARCERI	PD	173.508,03
CARMIGNANO DI BRENTA	PD	208.783,28
CARTURA	PD	256.571,80
CASALE DI SCODOSIA	PD	448.814,79
CASALSERUGO	PD	22.344,41
CASTELBALDO	PD	180.605,50
CERVARESE SANTA CROCE	PD	115.517,80
CINTO EUGANEO	PD	242.372,38
CITTADELLA	PD	-1.327.057,86
CODEVIGO	PD	110.126,88
CONSELVE	PD	281.271,75
CORREZZOLA	PD	196.248,57
CURTAROLO	PD	192.682,99
DUE CARRARE	PD	387.696,60
ESTE	PD	-306.594,15
FONTANIVA	PD	114.892,77
GALLIERA VENETA	PD	101.202,68
GALZIGNANO TERME	PD	515.559,85
GAZZO	PD	116.938,22
GRANTORTO	PD	421.121,10
GRANZE	PD	155.864,73
LEGNARO	PD	245.114,75
LIMENA	PD	163.534,18
LOREGGIA	PD	-90.858,80
LOZZO ATESTINO	PD	292.227,36
MASERA' DI PADOVA	PD	121.432,08
MASI	PD	127.744,00
MASSANZAGO	PD	86.618,90
MEGLIADINO SAN FIDENZIO	PD	84.028,47
MEGLIADINO SAN VITALE	PD	204.163,71
MERLARA	PD	257.471,39
MESTRINO	PD	308.964,82
MONSELICE	PD	1.025.826,25
MONTAGNANA	PD	223.535,92
MONTEGROTTO TERME	PD	408.495,94
NOVENTA PADOVANA	PD	-363.445,52
OSPEDALETTO EUGANEO	PD	205.061,28
PADOVA	PD	-19.987.922,72
PERNUMIA	PD	380.526,45
PIACENZA D'ADIGE	PD	178.936,41
PIAZZOLA SUL BRENTA	PD	543.430,53




Comune	Prov.	Quota F.S.C. 2017 dopo operazioni di perequazione
PIOMBINO DESE	PD	72.864,47
PIOVE DI SACCO	PD	-142.766,97
POLVERARA	PD	235.261,88
PONSO	PD	298.714,41
PONTELONGO	PD	384.341,82
PONTE SAN NICOLÒ	PD	385.657,52
POZZONOVO	PD	239.283,25
ROVOLON	PD	256.095,14
RUBANO	PD	201.860,34
SACCOLONGO	PD	245.749,06
SALETTO	PD	225.385,94
SAN GIORGIO DELLE PERTICHE	PD	65,13
SAN GIORGIO IN BOSCO	PD	-17.099,97
SAN MARTINO DI LUPARI	PD	-385.721,47
SAN PIETRO IN GU	PD	354.415,29
SAN PIETRO VIMINARIO	PD	253.828,63
SANTA GIUSTINA IN COLLE	PD	33.797,58
SANTA MARGHERITA D'ADIGE	PD	187.194,03
SANT'ANGELO DI PIOVE DI SACCO	PD	352.194,94
SANT'ELENA	PD	116.125,27
SANT'URBANO	PD	263.973,27
SAONARA	PD	228.928,92
SELVAZZANO DENTRO	PD	383.934,24
SOLESINO	PD	312.940,53
STANGHELLA	PD	409.303,68
TEOLO	PD	-26.347,13
TERRASSA PADOVANA	PD	207.065,28
TOMBOLO	PD	-25.605,99
TORREGLIA	PD	107.162,71
TREBASELEGHE	PD	357.481,35
TRIBANO	PD	312.360,99
URBANA	PD	227.638,55
VEGGIANO	PD	396.783,85
VESCOVANA	PD	41.534,29
VIGHIZZOLO D'ESTE	PD	110.987,97
VIGODARZERE	PD	615.513,51
VIGONZA	PD	751.043,98
VILLA DEL CONTE	PD	53.069,30
VILLA ESTENSE	PD	333.451,96
VILLAFRANCA PADOVANA	PD	155.451,88
VILLANOVA DI CAMPOSAMPIERO	PD	116.428,86
VO	PD	156.346,28
ADRIA	RO	1.879.767,67
ARIANO NEL POLESINE	RO	348.743,09
ARQUA' POLESINE	RO	-85.386,72
BADIA POLESINE	RO	564.016,33

Comune	Prov.	Quota F.S.C. 2017 dopo operazioni di perequazione
BAGNOLO DI PO	RO	107.307,07
BERGANTINO	RO	198.634,86
BOSARO	RO	120.840,49
CALTO	RO	137.113,64
CANARO	RO	109.160,38
CANDA	RO	122.517,04
CASTELGUGLIELMO	RO	177.415,51
CASTELMASSA	RO	440.536,32
CASTELNOVO BARIANO	RO	64.579,68
CENESELLI	RO	183.075,43
CEREGNANO	RO	351.504,29
CORBOLA	RO	260.515,61
COSTA DI ROVIGO	RO	173.539,63
CRESPINO	RO	-15.071,87
FICAROLO	RO	273.261,94
FIESSO UMBERTIANO	RO	176.690,21
FRASSINELLE POLESINE	RO	68.455,08
FRATTA POLESINE	RO	55.913,17
GAIBA	RO	123.927,90
GAVELLO	RO	151.974,87
GIACCIANO CON BARUCHELLA	RO	240.715,85
GUARDA VENETA	RO	86.345,79
LENDINARA	RO	665.317,74
LOREO	RO	209.986,37
LUSIA	RO	298.356,41
MELARA	RO	159.504,36
OCCHIOBELLO	RO	505.925,75
PAPOZZE	RO	176.015,99
PETTORAZZA GRIMANI	RO	91.827,45
PINCARA	RO	151.015,74
POSELLA	RO	330.965,14
PONTECCHIO POLESINE	RO	188.355,27
PORTO TOLLE	RO	2.835.030,82
PORTO VIRO	RO	1.000.878,88
ROSOLINA	RO	-1.381.961,24
ROVIGO	RO	2.193.355,50
SALARA	RO	136.059,08
SAN BELLINO	RO	17.949,39
SAN MARTINO DI VENEZZE	RO	308.916,05
STIENTA	RO	203.449,53
TAGLIO DI PO	RO	128.707,45
TRECENTA	RO	206.172,34
VILLADOSE	RO	313.158,22
VILLAMARZANA	RO	58.124,84
VILLANOVA DEL GHEBBO	RO	80.303,36
VILLANOVA MARCHESANA	RO	88.041,53
ALTIVOLE	TV	20.064,21




Comune	Prov.	Quota F.S.C. 2017 dopo operazioni di perequazione
ARCADE	TV	257.100,72
ASOLO	TV	-846.979,04
BORSO DEL GRAPPA	TV	170.851,04
BREDA DI PIAVE	TV	203.516,15
CAERANO DI SAN MARCO	TV	-75.658,42
CAPPELLA MAGGIORE	TV	240.645,07
CARBONERA	TV	306.037,44
CASALE SUL SILE	TV	344.163,29
CASIER	TV	204.893,62
CASTELCUCCO	TV	119.504,65
CASTELFRANCO VENETO	TV	-1.211.461,61
CASTELLO DI GODEGO	TV	-130.806,28
CAVASO DEL TOMBA	TV	284.631,06
CESSALTO	TV	420.684,48
CHIARANO	TV	304.274,72
CIMADOLMO	TV	252.893,35
CISON DI VALMARINO	TV	197.747,30
CODOGNE'	TV	-93.157,89
COLLE UMBERTO	TV	82.170,61
CONEGLIANO	TV	-1.727.288,12
CORDIGNANO	TV	480.862,44
CORNUDA	TV	255.543,55
CRESPANO DEL GRAPPA	TV	245.628,37
CROCETTA DEL MONTELLO	TV	247.398,93
FARRA DI SOLIGO	TV	334.022,72
FOLLINA	TV	362.479,81
FONTANELLE	TV	297.234,61
FONTE	TV	51.767,17
FREGONA	TV	325.262,30
GAIARINE	TV	48.927,89
GIAVERA DEL MONTELLO	TV	-152.423,68
GODEGA DI SANT'URBANO	TV	119.436,03
GORGO AL MONTICANO	TV	442.514,11
ISTRANA	TV	48.812,43
LORIA	TV	211.453,74
MANSUE'	TV	418.519,83
MARENO DI PIAVE	TV	-34.675,51
MASER	TV	250.101,39
MASERADA SUL PIAVE	TV	53.528,58
MEDUNA DI LIVENZA	TV	353.636,59
MIANE	TV	119.724,86
MOGLIANO VENETO	TV	787.804,16
MONASTIER DI TREVISO	TV	94.579,23
MONFUMO	TV	157.897,84
MONTEBELLUNA	TV	-925.118,18
MORGANO	TV	237.084,95
MORIAGO DELLA BATTAGLIA	TV	450.410,02

Comune	Prov.	Quota F.S.C. 2017 dopo operazioni di perequazione
MOTTA DI LIVENZA	TV	482.974,77
NERVESIA DELLA BATTAGLIA	TV	164.789,38
ODERZO	TV	-510.151,43
ORMELLE	TV	266.347,50
ORSAGO	TV	319.632,63
PADERNO DEL GRAPPA	TV	145.691,51
PAESE	TV	740.825,03
PEDEROBBA	TV	195.021,11
PIEVE DI SOLIGO	TV	46.351,38
PONTE DI PIAVE	TV	138.714,13
PONZANO VENETO	TV	294.806,60
PORTOBUFFOLE'	TV	147.686,56
POSSAGNO	TV	170.722,29
POVEGLIANO	TV	32.121,00
PREGANZIOL	TV	599.898,76
QUINTO DI TREVISO	TV	124.044,25
REFRONTOLO	TV	13.698,31
RESANA	TV	-88.346,42
REVINE LAGO	TV	198.142,76
RIESE PIO X	TV	2.975,44
RONCADE	TV	566.122,28
SALGAREDA	TV	259.181,39
SAN BIAGIO DI CALLALTA	TV	180.266,70
SAN FIOR	TV	-109.769,86
SAN PIETRO DI FELETTO	TV	51.097,79
SAN POLO DI PIAVE	TV	89.884,62
SANTA LUCIA DI PIAVE	TV	161.736,10
SAN VENDEMIANO	TV	-222.506,55
SAN ZENONE DEGLI EZZELINI	TV	-10.395,55
SARMEDE	TV	246.077,08
SEGUSINO	TV	129.725,84
SERNAGLIA DELLA BATTAGLIA	TV	144.400,51
SILEA	TV	80.041,81
SPRESIANO	TV	5.659,09
SUSEGANA	TV	-12.955,78
TARZO	TV	225.983,57
TREVIGNANO	TV	221.150,16
TREVISO	TV	-1.286.829,84
VALDOBBIADENE	TV	174.243,34
VAZZOLA	TV	-114.510,04
VEDELAGO	TV	396.898,93
VIDOR	TV	274.863,06
VILLORBA	TV	-273.518,26
VITTORIO VENETO	TV	-19.979,04
VOLPAGO DEL MONTELLO	TV	426.294,79
ZENSON DI PIAVE	TV	145.696,98
ZERO BRANCO	TV	91.214,86



Comune	Prov.	Quota F.S.C. 2017 dopo operazioni di perequazione
ANNONE VENETO	VE	363.609,56
CAMPAGNA LUPIA	VE	465.118,93
CAMPOLONGO MAGGIORE	VE	732.866,85
CAMPONOGARA	VE	783.883,03
CAORLE	VE	-2.689.149,62
CAVALLINO-TREPORTI	VE	1.269.063,01
CAVARZERE	VE	1.124.480,33
CEGGIA	VE	270.394,68
CHIOGGIA	VE	4.147.387,74
CINTO CAOMAGGIORE	VE	329.752,43
CONA	VE	15.604,25
CONCORDIA SAGITTARIA	VE	683.014,09
DOLO	VE	-261.402,81
ERACLEA	VE	810.041,81
FIESSO D'ARTICO	VE	348.800,97
FOSSALTA DI PIAVE	VE	374.070,20
FOSSALTA DI PORTOGRUARO	VE	319.064,60
FOSSO'	VE	508.620,33
GRUARO	VE	352.891,62
IESOLO	VE	-2.751.550,99
MARCON	VE	841.020,23
MARTELLAGO	VE	1.673.539,18
MEOLO	VE	321.733,56
MIRA	VE	2.248.699,64
MIRANO	VE	1.278.067,47
MUSILE DI PIAVE	VE	873.553,16
NOALE	VE	1.053.949,85
NOVENTA DI PIAVE	VE	154.656,53
PIANIGA	VE	370.492,32
PORTOGRUARO	VE	709.233,09
PRAMAGGIORE	VE	393.249,26
QUARTO D'ALTINO	VE	619.136,04
SALZANO	VE	1.025.740,58
SAN DONA' DI PIAVE	VE	1.138.970,42
SAN MICHELE AL TAGLIAMENTO	VE	-3.567.199,93
SANTA MARIA DI SALA	VE	1.028.318,89
SAN STINO DI LIVENZA	VE	1.019.044,30
SCORZE'	VE	933.756,73
SPINEA	VE	1.464.350,21
STRA	VE	250.703,21
TEGLIO VENETO	VE	285.031,83
TORRE DI MOSTO	VE	363.197,16
VENEZIA	VE	6.517.625,89
VIGONOVO	VE	553.287,96
AFFI	VR	-82.457,75
ALBAREDO D'ADIGE	VR	71.323,85
ANGIARI	VR	227.702,96

Comune	Prov.	Quota F.S.C. 2017 dopo operazioni di perequazione
ARCOLE	VR	375.053,47
BADIA CALAVENA	VR	304.987,26
BARDOLINO	VR	-1.682.485,83
BELFIORE	VR	138.304,53
BEVILACQUA	VR	132.857,19
BONAVIGO	VR	200.163,12
BOSCHI SANT'ANNA	VR	149.982,99
BOSCO CHIESANUOVA	VR	-867.380,19
BOVOLONE	VR	1.520.356,03
BRENTINO BELLUNO	VR	177.676,19
BRENZONE SUL GARDA	VR	-267.492,67
BUSSOLENGO	VR	441.718,83
BUTTAPIETRA	VR	101.725,26
CALDIERO	VR	174.529,28
CAPRINO VERONESE	VR	-442.810,98
CASALEONE	VR	321.040,01
CASTAGNARO	VR	341.073,80
CASTEL D'AZZANO	VR	487.225,84
CASTELNUOVO DEL GARDA	VR	-125.256,04
CAVAION VERONESE	VR	-306.386,06
CAZZANO DI TRAMIGNA	VR	157.812,14
CEREA	VR	-313.790,12
CERRO VERONESE	VR	-37.547,71
COLOGNA VENETA	VR	471.198,26
COLOGNOLA AI COLLI	VR	163.174,73
CONCAMARISE	VR	127.331,28
COSTERMANO	VR	-219.738,71
DOLCE'	VR	1.022.828,20
ERBE'	VR	138.682,82
ERBEZZO	VR	54.152,19
FERRARA DI MONTE BALDO	VR	-107.189,73
FUMANE	VR	420.670,74
GARDA	VR	-1.147.298,72
GAZZO VERONESE	VR	163.428,42
GREZZANA	VR	124.722,38
ILLASI	VR	165.714,92
ISOLA DELLA SCALA	VR	462.941,72
ISOLA RIZZA	VR	172.333,03
LAVAGNO	VR	173.247,02
LAZISE	VR	-1.457.666,52
LEGNAGO	VR	-164.736,74
MALCESINE	VR	-690.405,25
MARANO DI VALPOLICELLA	VR	403.661,21
MEZZANE DI SOTTO	VR	158.409,66
MINERBE	VR	432.572,96
MONTECCHIA DI CROSARA	VR	441.075,12
MONTEFORTE D'ALPONE	VR	280.479,17



Comune	Prov.	Quota F.S.C. 2017 dopo operazioni di perequazione
MOZZECANE	VR	-85.185,60
NEGRAR	VR	13.375,47
NOGARA	VR	153.946,62
NOGAROLE ROCCA	VR	-23.863,12
OPPEANO	VR	177.660,91
PALU'	VR	76.690,38
PASTRENGO	VR	79.538,53
PESCANTINA	VR	174.587,39
PESCHIERA DEL GARDA	VR	-2.521.371,12
POVEGLIANO VERONESE	VR	-52.061,60
PRESSANA	VR	180.178,15
RIVOLI VERONESE	VR	251.536,29
RONCA'	VR	358.335,95
RONCO ALL'ADIGE	VR	404.561,52
ROVERCHIARA	VR	371.832,10
ROVEREDO DI GUA'	VR	144.751,11
ROVERE' VERONESE	VR	248.539,61
SALIZZOLE	VR	251.938,51
SAN BONIFACIO	VR	317.425,72
SAN GIOVANNI ILARIONE	VR	424.320,51
SAN GIOVANNI LUPATOTO	VR	594.654,85
SANGUINETTO	VR	364.248,64
SAN MARTINO BUON ALBERGO	VR	-49.983,37
SAN MAURO DI SALINE	VR	60.868,12
SAN PIETRO DI MORUBIO	VR	216.382,88
SAN PIETRO IN CARIANO	VR	184.785,30
SANT'AMBROGIO DI VALPOLICELLA	VR	4.027,56
SANT'ANNA D'ALFAEDO	VR	334.088,59
SAN ZENO DI MONTAGNA	VR	-434.330,14
SELVA DI PROGNO	VR	108.748,07
SOAVE	VR	294.730,73
SOMMACAMPAGNA	VR	74.251,40
SONA	VR	222.848,89
SORGA'	VR	194.839,75
TERRAZZO	VR	182.136,83
TORRI DEL BENACO	VR	-1.234.335,90
TREGNAGO	VR	440.967,10
TREVENZUOLO	VR	389.743,76
VALEGGIO SUL MINCIO	VR	21.136,16
VELO VERONESE	VR	117.303,70
VERONA	VR	3.699.519,53
VERONELLA	VR	405.165,50
VESTENANOVA	VR	406.787,89
VIGASIO	VR	17.267,49
VILLA BARTOLOMEA	VR	-11.911,43
VILLAFRANCA DI VERONA	VR	716.008,23
ZEVIO	VR	40.758,70

Comune	Prov.	Quota F.S.C. 2017 dopo operazioni di perequazione
ZIMELLA	VR	634.052,67
AGUGLIARO	VI	109.171,72
ALBETTONE	VI	172.104,18
ALONTE	VI	241.632,71
ALTAVILLA VICENTINA	VI	229.408,97
ALTISSIMO	VI	284.117,88
ARCUGNANO	VI	183.379,11
ARSIERO	VI	254.002,57
ARZIGNANO	VI	-435.014,02
ASIAGO	VI	-1.231.968,77
ASIGLIANO VENETO	VI	90.731,08
BARBARANO VICENTINO	VI	380.672,15
BASSANO DEL GRAPPA	VI	-2.377.283,02
BOLZANO VICENTINO	VI	178.226,92
BREGANZE	VI	-17.273,26
BRENDOLA	VI	75.081,06
BRESSANVIDO	VI	231.435,44
BROGLIANO	VI	378.634,11
CALDOGNO	VI	21.698,45
CALTRANO	VI	233.776,01
CALVENE	VI	173.165,71
CAMISANO VICENTINO	VI	-463.700,36
CAMPILGIA DEI BERICI	VI	235.156,37
CAMPOLONGO SUL BRENTA	VI	168.985,57
CARRE'	VI	210.346,20
CARTIGLIANO	VI	444.156,33
CASSOLA	VI	384.422,58
CASTEGNERO	VI	301.664,78
CASTELGOMBERTO	VI	101.472,67
CHIAMPO	VI	405.140,90
CHIUPPANO	VI	245.900,39
CISONO DEL GRAPPA	VI	118.680,06
COGOLLO DEL CENGIO	VI	227.478,01
CONCO	VI	-161.222,22
CORNEDO VICENTINO	VI	42.811,15
COSTABISSARA	VI	198.799,02
CREAZZO	VI	346.082,55
CRESPADORO	VI	122.096,48
DUEVILLE	VI	495.834,41
ENEGO	VI	-247.442,24
FARA VICENTINO	VI	279.966,09
FOZA	VI	114.902,43
GALLIO	VI	-1.063.942,07
GAMBELLARA	VI	390.369,52
GAMBUGLIANO	VI	113.097,61
GRISIGNANO DI ZOCCO	VI	196.466,89
GRUMOLO DELLE ABBADESSE	VI	181.912,58




Comune	Prov.	Quota F.S.C. 2017 dopo operazioni di perequazione
ISOLA VICENTINA	VI	247.940,09
LAGHI	VI	19.446,88
LASTEBASSE	VI	51.364,30
LONGARE	VI	163.575,60
LONIGO	VI	451.507,39
LUGO DI VICENZA	VI	423.103,73
LUSIANA	VI	149.293,99
MALO	VI	208.804,48
MARANO VICENTINO	VI	373.575,03
MAROSTICA	VI	-135.460,01
MASON VICENTINO	VI	154.734,76
MOLVENA	VI	343.362,73
MONTEBELLO VICENTINO	VI	157.667,07
MONTECCHIO MAGGIORE	VI	533.872,14
MONTECCHIO PRECALCINO	VI	425.897,45
MONTE DI MALO	VI	256.631,69
MONTEGALDA	VI	257.585,01
MONTEGALDELLA	VI	116.497,33
MONTEVIALE	VI	104.187,04
MONTICELLO CONTE OTTO	VI	256.082,21
MONTORSO VICENTINO	VI	303.424,57
MOSSANO	VI	203.128,99
MUSSOLENTE	VI	57.274,81
NANTO	VI	245.116,25
NOGAROLE VICENTINO	VI	109.242,65
NOVE	VI	189.639,56
NOVENTA VICENTINA	VI	43.732,99
ORGIANO	VI	235.879,83
PEDEMONTE	VI	169.501,12
PIANEZZE	VI	209.891,23
PIOVENE ROCCHETTE	VI	92.838,99
POIANA MAGGIORE	VI	216.774,24
POSINA	VI	47.499,75
POVE DEL GRAPPA	VI	119.031,23
POZZOLEONE	VI	257.987,29
QUINTO VICENTINO	VI	72.580,74
RECOARO TERME	VI	419.927,99
ROANA	VI	-1.766.502,93
ROMANO D'EZZELINO	VI	451.682,97
ROSA'	VI	208.617,01
ROSSANO VENETO	VI	-27.097,93
ROTZO	VI	24.378,63
SALCEDO	VI	151.320,38
SANDRIGO	VI	-266.527,10
SAN NAZARIO	VI	246.540,16
SAN PIETRO MUSSOLINO	VI	234.367,48
SANTORSO	VI	34.372,55

Comune	Prov.	Quota F.S.C. 2017 dopo operazioni di perequazione
SAN VITO DI LEGUZZANO	VI	319.890,41
SARCEDO	VI	101.078,85
SAREGO	VI	297.785,71
SCHIAVON	VI	207.391,11
SCHIO	VI	346.066,34
SOLAGNA	VI	121.423,06
SOSSANO	VI	434.739,74
SOVIZZO	VI	62.002,74
TEZZE SUL BRENTA	VI	204.551,41
THIENE	VI	-367.508,25
TONEZZA DEL CIMONE	VI	-341.214,59
TORREBELVICINO	VI	387.280,04
TORRI DI QUARTESOLO	VI	14.107,65
TRISSINO	VI	46.708,95
VAL LIONA	VI	381.403,64
VALDAGNO	VI	-156.709,44
VALDASTICO	VI	211.454,31
VALLI DEL PASUBIO	VI	294.640,43
VALSTAGNA	VI	101.008,83
VELO D'ASTICO	VI	291.391,70
VICENZA	VI	4.166.724,57
VILLAGA	VI	262.284,34
VILLAVERLA	VI	120.975,62
ZANE'	VI	-37.177,41
ZERMEGHEDO	VI	202.165,67
ZOVENCEDO	VI	138.208,14
ZUGLIANO	VI	-106.504,99
ALTO RENO TERME	BO	37.133,17
ANZOLA DELL'EMILIA	BO	-323.487,40
ARGELATO	BO	1.044.248,75
BARICELLA	BO	45.486,03
BENTIVOGLIO	BO	581.478,37
BOLOGNA	BO	-7.141.942,79
BORGTOSSIGNANO	BO	409.640,55
BUDRIO	BO	-1.042.928,35
CALDERARA DI RENO	BO	289.637,00
CAMUGNANO	BO	138.648,24
CASALECCHIO DI RENO	BO	-404.264,17
CASALFUMANESE	BO	249.868,96
CASTEL D'AIANO	BO	-242.164,28
CASTEL DEL RIO	BO	89.487,42
CASTEL DI CASIO	BO	-64.639,52
CASTEL GUELFO DI BOLOGNA	BO	60.386,60
CASTELLO D'ARGILE	BO	163.763,93
CASTEL MAGGIORE	BO	-118.120,22
CASTEL SAN PIETRO TERME	BO	-310.408,20
CASTENASO	BO	-552.961,33




Comune	Prov.	Quota F.S.C. 2017 dopo operazioni di perequazione
CASTIGLIONE DEI PEPOLI	BO	-121.133,41
CREVALCORE	BO	327.071,15
DOZZA	BO	-104.992,46
FONTANELICE	BO	218.404,17
GAGGIO MONTANO	BO	-114.221,16
GALLIERA	BO	165.278,08
GRANAROLO DELL'EMILIA	BO	292.133,51
GRIZZANA	BO	109.887,50
IMOLA	BO	2.018.354,40
LIZZANO IN BELVEDERE	BO	-596.812,90
LOIANO	BO	-65.922,19
MALALBERGO	BO	-69.666,68
MARZABOTTO	BO	107.529,99
MEDICINA	BO	-589.274,29
MINERBIO	BO	117.894,87
MOLINELLA	BO	-308.043,33
MONGHIDORO	BO	-288.873,69
MONTERENZIO	BO	258.738,46
MONTE SAN PIETRO	BO	90.111,34
MONZUNO	BO	48.079,39
MORDANO	BO	35.939,61
OZZANO DELL'EMILIA	BO	-568.519,49
PIANORO	BO	-833.422,29
PIEVE DI CENTO	BO	280.105,86
SALA BOLOGNESE	BO	513.887,80
SAN BENEDETTO VAL DI SAMBRO	BO	-149.294,70
SAN GIORGIO DI PIANO	BO	299.118,54
SAN GIOVANNI IN PERSICETO	BO	65.707,42
SAN LAZZARO DI SAVENA	BO	-3.561.605,10
SAN PIETRO IN CASALE	BO	315.031,36
SANT'AGATA BOLOGNESE	BO	319.891,44
SASSO MARCONI	BO	-214.039,94
VALSAMOGGIA	BO	-909.910,61
VERGATO	BO	-477.514,85
ZOLA PREDOSA	BO	-597.317,42
ARGENTA	FE	-305.104,18
BERRA	FE	182.942,75
BONDENO	FE	703.962,91
CENTO	FE	324.233,24
CODIGORO	FE	176.404,74
COMACCHIO	FE	-8.335.869,63
COPPARO	FE	382.744,82
FERRARA	FE	11.902.066,22
FISCAGLIA	FE	665.311,58
FORMIGNANA	FE	281.299,84
GORO	FE	818.124,78
IOLANDA DI SAVOIA	FE	-46.003,66

Comune	Prov.	Quota F.S.C. 2017 dopo operazioni di perequazione
LAGOSANTO	FE	519.137,43
MASI TORELLO	FE	135.672,65
MESOLA	FE	320.255,56
OSTELLATO	FE	133.708,75
POGGIO RENATICO	FE	89.172,71
PORTOMAGGIORE	FE	313.178,36
RO FERRARESE	FE	243.965,09
TERRE DEL RENO	FE	568.430,79
TRESIGALLO	FE	498.079,18
VIGARANO MAINARDA	FE	-636,31
VOGHIERA	FE	70.622,09
BAGNO DI ROMAGNA	FC	47.555,43
BERTINORO	FC	110.288,40
BORGHI	FC	242.102,02
CASTROCARO TERME E TERRA DEL SOLE	FC	-440.277,09
CESENA	FC	4.505.291,96
CESENATICO	FC	-1.172.486,43
CIVITELLA DI ROMAGNA	FC	506.044,27
DOVADOLA	FC	87.123,31
FORLI'	FC	5.579.791,86
FORLIMPOPOLI	FC	191.594,28
GALEATA	FC	286.279,05
GAMBETTOLA	FC	-36.054,33
GATTEO	FC	38.218,58
LONGIANO	FC	59.695,64
MELDOLA	FC	349.471,46
MERCATO SARACENO	FC	357.429,78
MODIGLIANA	FC	286.487,68
MONTIANO	FC	137.720,28
PORTICO E SAN BENEDETTO	FC	88.471,59
PREDAPPPIO	FC	219.012,61
PREMILCUORE	FC	87.770,13
ROCCA SAN CASCIANO	FC	145.886,08
RONCOFREDDO	FC	94.628,06
SAN MAURO PASCOLI	FC	241.816,36
SANTA SOFIA	FC	478.071,89
SARSINA	FC	423.992,85
SAVIGNANO SUL RUBICONE	FC	519.170,01
SOGLIANO AL RUBICONE	FC	415.281,39
TREDOZIO	FC	154.790,84
VERGHERETO	FC	165.394,13
BASTIGLIA	MO	501.531,46
BOMPORTO	MO	632.294,63
CAMPOGALLIANO	MO	1.182.427,64
CAMOSANTO	MO	528.891,73
CARPI	MO	6.701.561,41
CASTELFRANCO EMILIA	MO	1.640.703,54



Comune	Prov.	Quota F.S.C. 2017 dopo operazioni di perequazione
CASTELNUOVO RANGONE	MO	290.312,15
CASTELVETRO DI MODENA	MO	815.228,39
CAVEZZO	MO	1.027.520,82
CONCORDIA SULLA SECCHIA	MO	1.283.513,35
FANANO	MO	-673.299,20
FINALE EMILIA	MO	2.616.449,32
FIORANO MODENESE	MO	2.995.084,70
FIUMALBO	MO	-496.596,79
FORMIGINE	MO	1.241.038,61
FRASSINORO	MO	56.915,82
GUIGLIA	MO	-78.354,97
LAMA MOCOGNO	MO	-143.692,44
MARANELLO	MO	614.457,94
MARANO SUL PANARO	MO	338.905,87
MEDOLLA	MO	913.955,24
MIRANDOLA	MO	3.090.267,34
MODENA	MO	6.627.878,95
MONTECRETO	MO	-203.064,73
MONTEFIORINO	MO	194.737,72
MONTESE	MO	-457.871,47
NONANTOLA	MO	703.207,49
NOVI DI MODENA	MO	1.516.192,75
PALAGANO	MO	201.118,01
PAVULLO NEL FRIGNANO	MO	-257.510,79
PIEVEPELAGO	MO	-528.109,91
POLINAGO	MO	128.967,37
PRIGNANO SULLA SECCHIA	MO	562.404,02
RAVARINO	MO	407.181,93
RIOLUNATO	MO	-4.105,02
SAN CESARIO SUL PANARO	MO	425.050,31
SAN FELICE SUL PANARO	MO	1.126.173,36
SAN POSSIDONIO	MO	704.058,93
SAN PROSPERO	MO	516.124,51
SASSUOLO	MO	1.194.633,19
SAVIGNANO SUL PANARO	MO	314.351,86
SERRAMAZZONI	MO	-897.257,40
SESTOLA	MO	-773.228,92
SOLIERA	MO	1.735.549,32
SPILAMBERTO	MO	339.260,21
VIGNOLA	MO	746.041,18
ZOCCA	MO	-696.933,41
ALBARETO	PR	202.177,47
BARDI	PR	-37.537,82
BEDONIA	PR	92.015,77
BERCETO	PR	-258.258,16
BORE	PR	11.849,14
BORGO VAL DI TARO	PR	-33.127,39

Comune	Prov.	Quota F.S.C. 2017 dopo operazioni di perequazione
BUSSETO	PR	-306.550,57
CALESTANO	PR	31.784,85
COLLECCHIO	PR	-556.002,44
COLORNO	PR	-187.618,20
COMPIANO	PR	-7.728,18
CORNIGLIO	PR	-27.932,48
FELINO	PR	-238.732,42
FIDENZA	PR	-622.594,40
FONTANELLATO	PR	-166.934,24
FORTEVIVO	PR	240.157,34
FORNOVO DI TARO	PR	-111.651,39
LANGHIRANO	PR	-222.895,01
LESIGNANO DE' BAGNI	PR	240.431,21
MEDESANO	PR	-175.041,93
MEZZANI	PR	270.899,95
MONCHIO DELLE CORTI	PR	-5.490,13
MONTECHIARUGOLO	PR	-245.938,62
NEVIANO DEGLI ARDUINI	PR	152.593,62
NOCETO	PR	-299.493,01
PALANZANO	PR	123.614,14
PARMA	PR	6.277.605,54
PELLEGRINO PARMENSE	PR	218.982,35
POLESINE ZIBELLO	PR	203.664,18
ROCCABIANCA	PR	25.778,02
SALA BAGANZA	PR	245.310,11
SALSOMAGGIORE TERME	PR	970.001,82
SAN SECONDO PARMENSE	PR	-151.605,22
SISSA TRECASALI	PR	61.024,31
SOLIGNANO	PR	111.575,09
SORAGNA	PR	76.714,51
SORBOLO	PR	-170.691,39
TERENZO	PR	17.037,62
TIZZANO VAL PARMA	PR	-39.260,33
TORNOLO	PR	144.449,46
TORRILE	PR	-36.326,32
TRAVERSETOLO	PR	-93.816,28
VALMOZZOLA	PR	108.464,25
VARANO DE' MELEGARI	PR	88.560,71
VARSÌ	PR	93.601,08
AGAZZANO	PC	-12.436,91
ALSENSO	PC	-246.528,34
BESENZONE	PC	-93.240,48
BETTOLA	PC	-44.701,17
BOBBIO	PC	-375.660,69
BORGONOVO VAL TIDONE	PC	-401.002,18
CADEO	PC	-250.370,77
CALENDASCO	PC	193.422,43



Comune	Prov.	Quota F.S.C. 2017 dopo operazioni di perequazione
CAMINATA	PC	31.274,15
CAORSO	PC	109.705,60
CARPANETO PIACENTINO	PC	-377.321,95
CASTELL'ARQUATO	PC	-399.419,84
CASTEL SAN GIOVANNI	PC	34.567,57
CASTELVETRO PIACENTINO	PC	-279.928,76
CERIGNALE	PC	50.532,75
COLI	PC	39.123,11
CORTE BRUGNATELLA	PC	85.674,43
CORTEMAGGIORE	PC	-83.003,58
FARINI D'OLMO	PC	32.263,33
FERRIERE	PC	-137.647,96
FIORENZUOLA D'ARDA	PC	-384.873,10
GAZZOLA	PC	-416.933,48
GOSSOLENGO	PC	-83.013,98
GRAGNANO TREBBIENSE	PC	-243.224,47
GROPPARELLO	PC	-37.307,47
LUGAGNANO VAL D'ARDA	PC	-78.801,73
MONTICELLI D'ONGINA	PC	-240.987,53
MORFASSO	PC	95.496,60
NIBBIANO	PC	61.501,48
OTTONE	PC	-59.626,27
PECORARA	PC	65.456,78
PIACENZA	PC	3.914.675,25
PIANELLO VAL TIDONE	PC	-73.505,01
PIOZZANO	PC	92.695,05
PODENZANO	PC	-253.952,95
PONTE DELL'OLIO	PC	-163.135,25
PONTENURE	PC	-72.851,10
RIVERGARO	PC	-914.556,53
ROTOFRENO	PC	140.616,13
SAN GIORGIO PIACENTINO	PC	-92.111,73
SAN PIETRO IN CERRO	PC	-43.181,26
SARMATO	PC	61.212,04
TRAVO	PC	-472.920,07
VERNASCA	PC	210.204,36
VIGOLZONE	PC	-76.857,97
VILLANOVA SULL'ARDA	PC	26.882,25
ZERBA	PC	-23.447,86
ZIANO PIACENTINO	PC	115.703,77
ALFONSINE	RA	298.799,86
BAGNACAVALLO	RA	504.924,44
BAGNARA DI ROMAGNA	RA	204.929,42
BRISIGHELLA	RA	-242.904,41
CASOLA VALSENIO	RA	274.935,66
CASTEL BOLOGNESE	RA	-260.373,10
CERVIA	RA	-6.370.763,83

Comune	Prov.	Quota F.S.C. 2017 dopo operazioni di perequazione
CONSELICE	RA	360.494,31
COTIGNOLA	RA	131.628,14
FAENZA	RA	55.686,43
FUSIGNANO	RA	219.030,77
LUGO	RA	159.498,49
MASSA LOMBARDA	RA	455.989,88
RAVENNA	RA	2.503.214,83
RIOLO TERME	RA	-82.718,05
RUSSI	RA	49.127,67
SANT'AGATA SUL SANTERNO	RA	327.005,48
SOLAROLO	RA	147.990,95
ALBINEA	RE	15.648,61
BAGNOLO IN PIANO	RE	1.345,30
BAISO	RE	478.475,37
BIBBIANO	RE	-6.599,29
BORETTO	RE	273.642,19
BRESCELLO	RE	192.808,71
CADELBOSCO DI SOPRA	RE	391.158,68
CAMPAGNOLA EMILIA	RE	287.826,60
CAMPEGINE	RE	42.446,88
CANOSSA	RE	207.936,35
CARPINETI	RE	55.895,11
CASALGRANDE	RE	961.933,41
CASINA	RE	66.358,33
CASTELLARANO	RE	877.477,44
CASTELNOVO DI SOTTO	RE	112.604,06
CASTELNOVO NE' MONTI	RE	-395.879,16
CAVRIAGO	RE	264.051,76
CORREGGIO	RE	1.455.350,85
FABBRICO	RE	457.798,66
GATTATICO	RE	-111.959,68
GUALTIERI	RE	429.972,95
GUASTALLA	RE	372.031,26
LUZZARA	RE	442.603,85
MONTECCHIO EMILIA	RE	-6.034,29
NOVELLARA	RE	849.123,82
POVIGLIO	RE	-52.526,75
QUATTRO CASTELLA	RE	12.815,07
REGGIOLO	RE	326.594,52
REGGIO NELL'EMILIA	RE	15.121.337,71
RIO SALICETO	RE	241.244,30
ROLO	RE	457.768,66
RUBIERA	RE	164.971,37
SAN MARTINO IN RIO	RE	-143.841,21
SAN POLO D'ENZA	RE	-245.479,70
SANT'ILARIO D'ENZA	RE	218.015,13
SCANDIANO	RE	-174.791,26




Comune	Prov.	Quota F.S.C. 2017 dopo operazioni di perequazione
TOANO	RE	294.916,94
VENTASSO	RE	428.747,56
VETTO	RE	341.615,58
VEZZANO SUL CROSTOLO	RE	118.707,99
VIANO	RE	126.901,86
VILLA MINOZZO	RE	36.897,17
BELLARIA-IGEA MARINA	RN	-1.392.985,79
CASTELDELICI	RN	162.006,79
CATTOLICA	RN	515.249,21
CORIANO	RN	-99.949,65
GEMMANO	RN	116.149,32
MAIOLO	RN	263.794,24
MISANO ADRIATICO	RN	-882.657,57
MONDAINO	RN	216.556,64
MONTEFIORE CONCA	RN	190.637,06
MONTEGRIDOLFO	RN	170.591,70
MONTESCUDO - MONTE COLOMBO	RN	304.048,52
MORCIANO DI ROMAGNA	RN	21.426,40
NOVAFELTRIA	RN	473.278,95
PENNABILLI	RN	444.401,54
POGGIO TORRIANA	RN	436.239,88
RICCIONE	RN	-2.724.569,53
RIMINI	RN	5.297.897,83
SALUDECIO	RN	319.588,29
SAN CLEMENTE	RN	211.789,39
SAN GIOVANNI IN MARIGNANO	RN	357.631,34
SAN LEO	RN	385.011,47
SANT'AGATA FELTRIA	RN	617.571,73
SANTARCANGELO DI ROMAGNA	RN	348.365,65
TALAMELLO	RN	247.552,50
VERUCCHIO	RN	156.375,83
ANGHIARI	AR	237.236,74
AREZZO	AR	4.982.249,37
BADIA TEDALDA	AR	189.620,98
BIBBIENA	AR	423.759,14
BUCINE	AR	-105.186,79
CAPOLONA	AR	135.098,42
CAPRESE MICHELANGELO	AR	128.693,97
CASTEL FOCOIGNANO	AR	367.108,76
CASTELFRANCO PIANDISCO'	AR	-3.330,97
CASTEL SAN NICCOLO'	AR	177.368,69
CASTIGLION FIBOCCHI	AR	96.908,60
CASTIGLION FIORENTINO	AR	592.333,70
CAVRIGLIA	AR	572.544,45
CHITIGNANO	AR	133.141,60
CHIUSI DELLA VERNA	AR	229.410,06
CIVITELLA IN VAL DI CHIANA	AR	-67.966,68

Comune	Prov.	Quota F.S.C. 2017 dopo operazioni di perequazione
CORTONA	AR	703.930,86
FOIANO DELLA CHIANA	AR	-274.885,30
LATERINA	AR	81.755,39
LORO CIUFFENNA	AR	-163.962,24
LUCIGNANO	AR	96.723,83
MARCIANO DELLA CHIANA	AR	98.516,99
MONTEMIGNAIO	AR	-31.051,30
MONTERCHI	AR	171.274,95
MONTE SAN SAVINO	AR	-282.570,43
MONTEVARCHI	AR	283.808,33
ORTIGNANO RAGGIOLO	AR	75.607,06
PERGINE VALDARNO	AR	193.926,93
PIEVE SANTO STEFANO	AR	181.367,97
POPPI	AR	-15.966,83
PRATOVECCHIO STIA	AR	443.996,16
SAN GIOVANNI VALDARNO	AR	652.472,73
SANSEPOLCRO	AR	643.478,44
SESTINO	AR	239.631,30
SUBBIANO	AR	266.430,16
TALLA	AR	172.334,06
TERRANUOVA BRACCIOLINI	AR	430.014,39
BAGNO A RIPOLI	FI	-716.925,31
BARBERINO DI MUGELLO	FI	186.937,38
BARBERINO VAL D'ELSA	FI	352.922,11
BORGO SAN LORENZO	FI	447.374,42
CALENZANO	FI	455.772,30
CAMPI BISENZIO	FI	3.606.047,39
CAPRAIA E LIMITE	FI	221.426,25
CASTELFIORENTINO	FI	296.844,36
CERRETO GUIDI	FI	-182.213,41
CERTALDO	FI	380.992,29
DICOMANO	FI	240.007,12
EMPOLI	FI	-269.148,53
FIESOLE	FI	-38.892,65
FIGLINE E INCISA VALDARNO	FI	698.378,14
FIRENZE	FI	16.683.532,27
FIRENZUOLA	FI	-3.417,55
FUCECCHIO	FI	89.140,14
GAMBASSI TERME	FI	196.118,19
GREVE IN CHIANTI	FI	-473.922,86
IMPRUNETA	FI	156.355,81
LASTRA A SIGNA	FI	918.460,58
LONDA	FI	62.715,56
MARRADI	FI	402.788,58
MONTAIONE	FI	544.685,83
MONTELUPO FIORENTINO	FI	289.094,32
MONTESPERTOLI	FI	-34.105,24




Comune	Prov.	Quota F.S.C. 2017 dopo operazioni di perequazione
PALAZZUOLO SUL SENIO	FI	85.269,31
PELAGO	FI	97.742,18
PONTASSIEVE	FI	200.703,95
REGGELLO	FI	-350.432,29
RIGNANO SULL'ARNO	FI	-59.183,73
RUFINA	FI	260.360,66
SAN CASCIANO IN VAL DI PESA	FI	-641.894,77
SAN GODENZO	FI	113.272,91
SCANDICCI	FI	3.997.218,03
SCARPERIA SAN PIERO	FI	499.725,64
SESTO FIORENTINO	FI	1.256.645,03
SIGNA	FI	652.455,16
TAVARNELLE VAL DI PESA	FI	-133.969,74
VAGLIA	FI	-11.880,24
VICCHIO	FI	13.520,02
VINCI	FI	-137.420,36
ARCIDOSSO	GR	129.616,57
CAMPAGNATICO	GR	317.807,25
CAPALBIO	GR	-438.481,13
CASTEL DEL PIANO	GR	39.454,63
CASTELL'AZZARA	GR	415.583,17
CASTIGLIONE DELLA PESCAI	GR	-5.062.974,75
CINIGIANO	GR	354.677,83
CIVITELLA PAGANICO	GR	90.885,59
FOLLONICA	GR	-2.185.764,19
GAVORRANO	GR	247.414,16
GROSSETO	GR	1.075.214,95
ISOLA DEL GIGLIO	GR	-471.362,39
MAGLIANO IN TOSCANA	GR	173.611,17
MANCIANO	GR	409.534,28
MASSA MARITTIMA	GR	448.301,34
MONTE ARGENTARIO	GR	-4.320.831,62
MONTEROTONDO MARITTIMO	GR	386.690,40
MONTIERI	GR	250.433,05
ORBETELLO	GR	-2.245.255,65
PITIGLIANO	GR	458.481,39
ROCCALBEGNA	GR	250.387,92
ROCCASTRADA	GR	639.961,77
SANTA FIORA	GR	-59.561,60
SCANSANO	GR	466.192,42
SCARLINO	GR	205.450,38
SEGGIANO	GR	146.189,06
SEMPRONIANO	GR	142.854,19
SORANO	GR	597.825,72
BIBBONA	LI	-925.182,57
CAMPIGLIA MARITTIMA	LI	139.472,40
CAMPO NELL'ELBA	LI	-1.732.487,70

Comune	Prov.	Quota F.S.C. 2017 dopo operazioni di perequazione
CAPOLIVERI	LI	-1.661.659,21
CAPRAIA ISOLA	LI	-59.478,32
CASTAGNETO CARDUCCI	LI	-2.262.532,93
CECINA	LI	-1.700.462,31
COLLESALVETTI	LI	1.399.389,13
LIVORNO	LI	13.379.877,78
MARCIANA	LI	-861.871,28
MARCIANA MARINA	LI	-724.389,34
PIOMBINO	LI	1.157.108,91
PORTO AZZURRO	LI	-624.320,07
PORTOFERRAIO	LI	-1.008.466,73
RIO MARINA	LI	-741.400,87
RIO NELL'ELBA	LI	-321.146,91
ROSIGNANO MARITTIMO	LI	-5.624.239,14
SAN VINCENZO	LI	-2.161.644,61
SASSETTA	LI	49.282,36
SUVERETO	LI	202.915,53
ALTOPASCIO	LU	-103.628,32
BAGNI DI LUCCA	LU	423.127,16
BARGA	LU	718.538,46
BORGO A MOZZANO	LU	858.470,71
CAMAIORE	LU	-2.328.042,61
CAMPORGIANO	LU	300.061,16
CAPANORI	LU	2.895.396,04
CAREGGINE	LU	176.901,56
CASTELNUOVO DI GARFAGNANA	LU	484.519,46
CASTIGLIONE DI GARFAGNANA	LU	273.756,05
COREGLIA ANTELMINELLI	LU	320.994,60
FABBRICHE DI VERGEMOLI	LU	210.498,90
FORTE DEI MARMI	LU	-5.817.403,26
FOSCIANDORA	LU	172.192,87
GALLICANO	LU	483.454,22
LUCCA	LU	-960.940,58
MASSAROSA	LU	1.916.592,98
MINUCCIANO	LU	439.938,14
MOLAZZANA	LU	182.945,10
MONTECARLO	LU	-38.791,89
PESCAGLIA	LU	341.300,95
PIAZZA AL SERCHIO	LU	370.887,78
PIETRASANTA	LU	-3.591.378,04
PIEVE FOSCIANA	LU	281.827,68
PORCARI	LU	45.798,62
SAN ROMANO IN GARFAGNANA	LU	205.959,49
SERAVEZZA	LU	375.703,22
SILLANO GIUNCUGNANO	LU	276.900,20
STAZZEMA	LU	527.196,43
VAGLI SOTTO	LU	191.029,55




Comune	Prov.	Quota F.S.C. 2017 dopo operazioni di perequazione
VIAREGGIO	LU	-1.194.813,48
VILLA BASILICA	LU	172.319,79
VILLA COLLEMANDINA	LU	265.889,44
AULLA	MS	620.837,23
BAGNONE	MS	325.343,73
CARRARA	MS	4.294.115,37
CASOLA IN LUNIGIANA	MS	166.975,90
COMANO	MS	92.314,59
FILATTIERA	MS	271.561,68
FIVIZZANO	MS	834.401,76
FOSDINOVO	MS	-17.142,56
LICCIANA NARDI	MS	576.390,55
MASSA	MS	-7.167,70
MONTIGNOSO	MS	-1.108.745,96
MULAZZO	MS	252.616,14
PODENZANA	MS	101.126,49
PONTREMOLI	MS	657.757,47
TRESANA	MS	197.515,34
VILLAFRANCA IN LUNIGIANA	MS	318.824,21
ZERI	MS	203.909,87
BIENTINA	PI	143.157,47
BUTI	PI	-73.602,17
CALCI	PI	-154.018,46
CALCINAIA	PI	217.098,74
CAPANOLI	PI	-26.908,01
CASALE MARITTIMO	PI	-115.050,70
CASCIANA TERME LARI	PI	94.811,05
CASCINA	PI	1.202.896,50
CASTELFRANCO DI SOTTO	PI	-878.470,38
CASTELLINA MARITTIMA	PI	-83.908,74
CASTELNUOVO DI VAL DI CECINA	PI	90.636,23
CHIANNI	PI	122.957,04
CRESPINA LORENZANA	PI	193.190,44
FAUGLIA	PI	117.519,16
GUARDISTALLO	PI	-43.852,87
LAJATICO	PI	20.699,91
MONTECATINI VAL DI CECINA	PI	94.692,17
MONTESCUDAIO	PI	-63.040,19
MONTEVERDI MARITTIMO	PI	40.689,78
MONTOPOLI IN VAL D'ARNO	PI	119.960,37
ORCIANO PISANO	PI	51.238,59
PALAIA	PI	147.461,85
PECCIOLI	PI	-87.211,37
PISA	PI	524.814,10
POMARANCE	PI	-18.201,54
PONSACCO	PI	-53.665,41
PONTERERA	PI	39.661,67

Comune	Prov.	Quota F.S.C. 2017 dopo operazioni di perequazione
RIPARBELLA	PI	-80.599,99
SAN GIULIANO TERME	PI	402.073,52
SAN MINIATO	PI	551.590,23
SANTA CROCE SULL'ARNO	PI	-702.138,31
SANTA LUCE	PI	-55.605,21
SANTA MARIA A MONTE	PI	329.083,23
TERRICCIOLA	PI	330.715,04
VECCHIANO	PI	-275.617,40
VICOPISANO	PI	182.981,62
VOLTERRA	PI	381.611,57
ABETONE CUTIGLIANO	PT	-649.510,18
AGLIANA	PT	952.303,10
BUGGIANO	PT	449.947,99
CHIESINA UZZANESE	PT	453.809,98
LAMPORECCHIO	PT	270.934,15
LARCIANO	PT	437.154,38
MARLIANA	PT	-52.642,42
MASSA E COZZILE	PT	105.807,18
MONSUMMANO TERME	PT	1.640.172,94
MONTALE	PT	720.921,87
MONTECATINI-TERME	PT	1.039.471,49
PESCIA	PT	894.996,87
PIEVE A NIEVOLE	PT	143.328,36
PISTOIA	PT	5.662.496,33
PONTE BUGGIANESE	PT	332.626,23
QUARRATA	PT	1.105.833,88
SAMBUCA PISTOIESE	PT	121.579,39
SAN MARCELLO PITEGLIO	PT	87.740,44
SERRAVALLE PISTOIESE	PT	262.531,75
UZZANO	PT	422.914,58
ABBADIA SAN SALVATORE	SI	151.390,02
ASCIANO	SI	86.996,11
BUONCONVENTO	SI	278.057,19
CASOLE D'ELSA	SI	90.883,51
CASTELLINA IN CHIANTI	SI	-260.407,20
CASTELNUOVO BERARDENGA	SI	-694.059,34
CASTIGLIONE D'ORCIA	SI	287.962,26
CETONA	SI	-112.931,31
CHIANCIANO TERME	SI	482.909,84
CHIUSDINO	SI	256.148,34
CHIUSI	SI	26.212,64
COLLE DI VAL D'ELSA	SI	479.178,32
GAIOLE IN CHIANTI	SI	62.454,33
MONTALCINO	SI	-87.995,78
MONTEPULCIANO	SI	-33.255,15
MONTERIGGIONI	SI	-92.919,39
MONTERONI D'ARBIA	SI	-351.741,57




Comune	Prov.	Quota F.S.C. 2017 dopo operazioni di perequazione
MONTICIANO	SI	266.264,96
MURLO	SI	123.769,26
PIANCASTAGNAIO	SI	206.961,77
PIENZA	SI	154.374,54
POGGIBONSI	SI	847.009,30
RADDA IN CHIANTI	SI	-70.270,14
RADICOFANI	SI	143.543,93
RADICONOLI	SI	213.356,20
RAPOLANO TERME	SI	-78.496,10
SAN CASCIANO DEI BAGNI	SI	170.355,97
SAN GIMIGNANO	SI	-502.245,32
SAN QUIRICO D'ORCIA	SI	175.603,72
SARTEANO	SI	-59.110,06
SIENA	SI	-6.195.639,30
SINALUNGA	SI	-140.114,26
SOVICILLE	SI	-511.049,18
TORRITA DI SIENA	SI	-75.291,85
TREQUANDA	SI	48.230,78
CANTAGALLO	PO	27.418,65
CARMIGNANO	PO	-114.309,05
MONTEMURLO	PO	551.873,98
POGGIO A CAIANO	PO	-191.842,70
PRATO	PO	10.000.506,58
VAIANO	PO	157.052,65
VERNIO	PO	89.277,14
ASSISI	PG	-1.391.806,87
BASTIA UMBRA	PG	203.882,77
BETTONA	PG	559.192,49
BEVAGNA	PG	339.581,62
CAMPELLO SUL CLITUNNO	PG	348.999,67
CANNARA	PG	466.053,67
CASCIA	PG	509.269,15
CASTEL RITALDI	PG	257.759,77
CASTIGLIONE DEL LAGO	PG	518.847,67
CERRETO DI SPOLETO	PG	262.755,80
CITERNA	PG	208.262,54
CITTA' DELLA PIEVE	PG	207.125,34
CITTA' DI CASTELLO	PG	3.105.501,37
COLLAZZONE	PG	422.529,36
CORCIANO	PG	685.246,64
COSTACCIARO	PG	147.903,86
DERUTA	PG	153.914,42
FOLIGNO	PG	3.891.156,80
FOSSATO DI VICO	PG	282.917,30
FRATTA TODINA	PG	272.483,96
GIANO DELL'UMBRIA	PG	360.805,46
GUALDO CATTANEO	PG	693.619,43

Comune	Prov.	Quota F.S.C. 2017 dopo operazioni di perequazione
GUALDO TADINO	PG	366.585,21
GUBBIO	PG	1.439.591,65
LISCIANO NICCONE	PG	86.891,83
MAGIONE	PG	733.445,55
MARSCIANO	PG	924.390,64
MASSA MARTANA	PG	433.112,22
MONTE CASTELLO DI VIBIO	PG	211.940,40
MONTEFALCO	PG	291.256,93
MONTELEONE DI SPOLETO	PG	55.845,96
MONTE SANTA MARIA TIBERINA	PG	210.330,45
MONTONE	PG	231.684,99
NOCERA UMBRA	PG	698.515,20
NORCIA	PG	1.065.415,28
PACIANO	PG	115.271,63
PANICALE	PG	86.423,32
PASSIGNANO SUL TRASIMENO	PG	110.138,25
PERUGIA	PG	10.500.752,26
PIEGARO	PG	758.810,95
PIETRALUNGA	PG	389.969,43
POGGIODOMO	PG	66.764,25
PRECI	PG	175.233,47
SAN GIUSTINO	PG	429.811,24
SANT'ANATOLIA DI NARCO	PG	199.804,59
SCHEGGIA E PASCELUPO	PG	133.704,60
SCHEGGINO	PG	169.582,61
SELLANO	PG	123.014,75
SIGILLO	PG	295.964,79
SPELLO	PG	800.619,86
SPOLETO	PG	3.354.587,08
TODI	PG	428.349,14
TORGIANO	PG	412.061,84
TREVI	PG	499.318,09
TUORO SUL TRASIMENO	PG	387.709,37
UMBERTIDE	PG	802.892,15
VALFABBRICA	PG	535.516,77
VALLO DI NERA	PG	198.033,15
VALTOPINA	PG	251.692,46
ACQUASPARTA	TR	298.799,97
ALLERONA	TR	291.665,13
ALVIANO	TR	201.655,99
AMELIA	TR	801.465,02
ARRONE	TR	352.495,56
ATTIGLIANO	TR	167.656,35
AVIGLIANO UMBRO	TR	339.290,84
BASCHI	TR	376.674,53
CALVI DELL'UMBRIA	TR	151.856,29
CASTEL GIORGIO	TR	193.903,75




Comune	Prov.	Quota F.S.C. 2017 dopo operazioni di perequazione
CASTEL VISCARDO	TR	267.914,13
FABRO	TR	240.531,61
FERENTILLO	TR	289.898,88
FICULLE	TR	111.264,35
GIOVE	TR	203.034,82
GUARDEA	TR	170.244,05
LUGNANO IN TEVERINA	TR	189.031,98
MONTECASTRILLI	TR	288.125,20
MONTECCHIO	TR	182.408,42
MONTEFRANCO	TR	143.645,74
MONTEGABBIONE	TR	150.399,16
MONTELEONE D'ORVIETO	TR	189.408,04
NARNI	TR	2.273.073,86
ORVIETO	TR	1.038.417,82
OTRICOLI	TR	253.736,69
PARRANO	TR	71.022,10
PENNA IN TEVERINA	TR	92.710,68
POLINO	TR	61.781,67
PORANO	TR	89.436,93
SAN GEMINI	TR	654.302,80
SAN VENANZO	TR	274.036,85
STRONCONE	TR	173.313,71
TERNI	TR	13.054.220,98
AGUGLIANO	AN	413.899,36
ANCONA	AN	3.068.607,39
ARCEVIA	AN	289.060,45
BARBARA	AN	215.870,56
BELVEDERE OSTRENSE	AN	407.447,26
CAMERANO	AN	151.321,56
CAMERATA PICENA	AN	166.326,70
CASTELBELLINO	AN	238.253,83
CASTELFIDARDO	AN	1.490.074,18
CASTELLEONE DI SUASA	AN	222.871,77
CASTELPLANIO	AN	269.612,75
CERRETO D'ESI	AN	352.412,39
CHIARAVALLE	AN	353.672,61
CORINALDO	AN	217.798,71
CUPRAMONTANA	AN	297.206,46
FABRIANO	AN	1.048.317,47
FALCONARA MARITTIMA	AN	993.286,78
FILOTTRANO	AN	408.620,83
GENGA	AN	362.328,35
JESI	AN	1.102.266,79
LORETO	AN	1.004.720,93
MAIOLATI SPONTINI	AN	-225.137,85
MERGO	AN	144.364,22
MONSANO	AN	337.945,61

Comune	Prov.	Quota F.S.C. 2017 dopo operazioni di perequazione
MONTECAROTTO	AN	352.619,39
MONTEMARCIANO	AN	30.732,79
MONTE ROBERTO	AN	301.052,29
MONTE SAN VITO	AN	405.426,04
MORRO D'ALBA	AN	135.475,62
NUMANA	AN	-1.769.783,38
OFFAGNA	AN	248.841,08
OSIMO	AN	780.906,79
OSTRA	AN	438.270,25
OSTRA VETERE	AN	389.805,16
POGGIO SAN MARCELLO	AN	95.085,42
POLVERIGI	AN	330.616,56
ROSORA	AN	173.914,13
SAN MARCELLO	AN	140.775,91
SAN PAOLO DI JESI	AN	177.551,51
SANTA MARIA NUOVA	AN	344.353,93
SASSOFERRATO	AN	329.151,69
SENIGALLIA	AN	-1.830.057,08
SERRA DE' CONTI	AN	415.860,98
SERRA SAN QUIRICO	AN	486.035,35
SIROLO	AN	-195.177,20
STAFFOLO	AN	156.906,29
TRECASTELLI	AN	856.650,07
ACQUASANTA TERME	AP	677.820,59
ACQUAVIVA PICENA	AP	234.907,92
APPIGNANO DEL TRONTO	AP	335.204,26
ARQUATA DEL TRONTO	AP	194.304,32
ASCOLI PICENO	AP	4.727.000,21
CARASSAI	AP	229.126,46
CASTEL DI LAMA	AP	489.752,16
CASTIGNANO	AP	306.478,22
CASTORANO	AP	297.371,88
COLLI DEL TRONTO	AP	264.815,80
COMUNANZA	AP	315.247,94
COSSIGNANO	AP	161.874,02
CUPRA MARITTIMA	AP	-12.003,11
FOLIGNANO	AP	759.372,10
FORCE	AP	280.129,44
GROTTAMMARE	AP	-132.175,31
MALTIGNANO	AP	312.642,75
MASSIGNANO	AP	124.331,83
MONSAMPOLO DEL TRONTO	AP	353.972,62
MONTALTO DELLE MARCHE	AP	337.220,17
MONTEDINOVE	AP	89.729,58
MONTEFIORE DELL'ASO	AP	465.112,29
MONTEGALLO	AP	186.251,68
MONTEMONACO	AP	101.877,02




Comune	Prov.	Quota F.S.C. 2017 dopo operazioni di perequazione
MONTEPRANDONE	AP	670.807,31
OFFIDA	AP	499.436,66
PALMIANO	AP	81.177,20
RIPATRANSONE	AP	476.299,44
ROCCAFLUVIONE	AP	335.781,47
ROTELLA	AP	208.235,79
SAN BENEDETTO DEL TRONTO	AP	-2.352.872,65
SPINETOLI	AP	493.553,54
VENAROTTA	AP	280.720,81
APIRO	MC	345.691,89
APPIGNANO	MC	276.024,51
BELFORTE DEL CHIANTI	MC	221.648,61
BOLOGNOLA	MC	-31.392,45
CALDAROLA	MC	190.399,18
CAMERINO	MC	-229.352,85
CAMPOROTONDO DI FIASTRONE	MC	133.938,56
CASTELRAIMONDO	MC	349.496,46
CASTELSANTANGELO SUL NERA	MC	68.975,56
CESSAPALOMBO	MC	140.207,38
CINGOLI	MC	355.853,58
CIVITANOVA MARCHE	MC	728.097,32
COLMURANO	MC	216.643,91
CORRIDONIA	MC	207.695,79
ESANATOGLIA	MC	242.088,33
FIASTRA	MC	-284,35
FIUMINATA	MC	66.064,82
GAGLIOLE	MC	135.411,01
GUALDO	MC	133.125,96
LORO PICENO	MC	238.650,75
MACERATA	MC	1.024.290,26
MATELICA	MC	92.635,42
MOGLIANO	MC	58.365,54
MONTECASSIANO	MC	255.981,75
MONTE CAVALLO	MC	48.983,15
MONTECOSARO	MC	157.142,47
MONTEFANO	MC	302.466,52
MONTELUPONE	MC	184.026,73
MONTE SAN GIUSTO	MC	64.667,91
MONTE SAN MARTINO	MC	182.533,71
MORROVALLE	MC	368.741,72
MUCCIA	MC	138.581,22
PENNA SAN GIOVANNI	MC	150.545,22
PETRIOLO	MC	287.440,16
PIEVE TORINA	MC	38.293,63
PIORACO	MC	150.103,64
POGGIO SAN VICINO	MC	85.554,25
POLLENZA	MC	189.201,78

Comune	Prov.	Quota F.S.C. 2017 dopo operazioni di perequazione
PORTO RECANATI	MC	-1.310.165,03
POTENZA PICENA	MC	169.557,31
RECANATI	MC	851.745,18
RIPE SAN GINESIO	MC	131.731,62
SAN GINESIO	MC	312.502,64
SAN SEVERINO MARCHE	MC	910.780,08
SANT'ANGELO IN PONTANO	MC	218.754,09
SARNANO	MC	144.733,98
SEFRO	MC	92.505,56
SERRAPETRONA	MC	180.560,45
SERRAVALLE DI CHIANTI	MC	-27.699,95
TOLENTINO	MC	529.101,40
TREIA	MC	376.452,12
URBISAGLIA	MC	256.590,97
USSITA	MC	-289.135,00
VALFORNACE	MC	174.954,26
VISSO	MC	-21.403,17
ACQUALAGNA	PU	555.775,48
APECCHIO	PU	491.885,00
AUDITORE	PU	369.235,92
BELFORTE ALL'ISAURO	PU	203.559,66
BORGO PACE	PU	225.046,30
CAGLI	PU	1.034.247,33
CANTIANO	PU	487.806,37
CARPEGNA	PU	93.294,88
CARTOCETO	PU	314.620,08
COLLI AL METAURO	PU	948.129,31
FANO	PU	1.823.307,23
FERMIGNANO	PU	711.653,15
FOSSOMBRONE	PU	691.734,00
FRATTE ROSA	PU	270.671,25
FRONTINO	PU	218.368,54
FRONTONE	PU	321.821,72
GABICCE MARE	PU	-363.445,50
GRADARA	PU	142.727,47
ISOLA DEL PIANO	PU	220.763,39
LUNANO	PU	310.996,44
MACERATA FELTRIA	PU	451.853,75
MERCATELLO SUL METAURO	PU	308.554,24
MERCATINO CONCA	PU	239.193,09
MOMBAROCCIO	PU	308.346,46
MONDAVIO	PU	469.675,21
MONDOLFO	PU	403.341,47
MONTECALVO IN FOGLIA	PU	517.178,03
MONTE CERIGNONE	PU	232.557,26
MONTECICCARDO	PU	230.339,87
MONTECOPIOLO	PU	140.204,82




Comune	Prov.	Quota F.S.C. 2017 dopo operazioni di perequazione
MONTEFELCINO	PU	560.765,22
MONTE GRIMANO	PU	153.563,64
MONTELABBATE	PU	510.461,47
MONTE PORZIO	PU	352.211,54
PEGLIO	PU	185.600,68
PERGOLA	PU	719.787,14
PESARO	PU	6.480.062,50
PETRIANO	PU	401.388,62
PIANDIMELETO	PU	343.929,70
PIETRARUBBIA	PU	227.185,52
PIOBBICO	PU	408.538,18
SAN COSTANZO	PU	536.059,05
SAN LORENZO IN CAMPO	PU	489.127,25
SANT'ANGELO IN VADO	PU	551.128,40
SANT'IPPOLITO	PU	342.790,55
SASSOCORVARO	PU	518.293,61
SASSOFELTRIO	PU	203.085,03
SERRA SANT'ABBONDIO	PU	288.902,24
TAVOLETO	PU	260.195,98
TAVULLIA	PU	292.534,24
TERRE ROVERESCHE	PU	1.205.345,09
URBANIA	PU	553.156,04
URBINO	PU	1.796.978,13
VALLEFOGLIA	PU	486.139,84
ALTIDONA	FM	-17.216,51
AMANDOLA	FM	358.477,40
BELMONTE PICENO	FM	162.986,76
CAMPOFILONE	FM	120.322,50
FALERONE	FM	237.158,23
FERMO	FM	367.374,57
FRANCAVILLA D'ETE	FM	133.538,67
GROTTAZZOLINA	FM	354.278,85
LAPEDONA	FM	153.893,96
MAGLIANO DI TENNA	FM	88.167,77
MASSA FERMANA	FM	165.411,91
MONSAMPIETRO MORICO	FM	157.109,50
MONTAPPONE	FM	202.778,70
MONTEFALCONE APPENNINO	FM	120.799,33
MONTEFORTINO	FM	188.489,58
MONTE GIBERTO	FM	135.464,14
MONTEGIORGIO	FM	250.231,22
MONTEGRANARO	FM	339.702,70
MONTELEONE DI FERMO	FM	94.876,89
MONTELPARO	FM	233.639,97
MONTE RINALDO	FM	114.858,48
MONTERUBBIANO	FM	333.254,40
MONTE SAN PIETRANGELI	FM	112.659,32

Comune	Prov.	Quota F.S.C. 2017 dopo operazioni di perequazione
MONTE URANO	FM	262.120,01
MONTE VIDON COMBATTE	FM	126.188,39
MONTE VIDON CORRADO	FM	125.090,03
MONTOTTONE	FM	178.498,24
MORESCO	FM	126.175,97
ORTEZZANO	FM	126.719,29
PEDASO	FM	182.325,34
PETRITOLI	FM	217.597,24
PONZANO DI FERMO	FM	198.300,16
PORTO SAN GIORGIO	FM	-595.642,12
PORTO SANT'ELPIDIO	FM	-183.489,05
RAPAGNANO	FM	198.654,78
SANTA VITTORIA IN MATENANO	FM	260.187,45
SANT'ELPIDIO A MARE	FM	524.729,06
SERVIGLIANO	FM	177.507,12
SMERILLO	FM	136.774,10
TORRE SAN PATRIZIO	FM	276.530,51
ACQUAFONDATA	FR	122.921,92
ACUTO	FR	188.436,44
ALATRI	FR	2.445.288,92
ALVITO	FR	390.989,74
AMASENO	FR	561.380,37
ANAGNI	FR	1.754.245,06
AQUINO	FR	492.231,41
ARCE	FR	53.434,48
ARNARA	FR	344.459,79
ARPINO	FR	767.648,18
ATINA	FR	533.038,35
AUSONIA	FR	339.757,27
BELMONTE CASTELLO	FR	175.367,28
BOVILLE ERNICA	FR	784.874,29
BROCCOSTELLA	FR	302.094,63
CAMPOLI APPENNINO	FR	244.319,01
CASALATTICO	FR	194.209,71
CASALVIERI	FR	756.983,65
CASSINO	FR	3.279.632,01
CASTELLIRI	FR	453.084,20
CASTELNUOVO PARANO	FR	172.314,77
CASTROCIELO	FR	313.830,04
CASTRO DEI VOLSCI	FR	585.319,87
CECCANO	FR	2.504.247,15
CEPRANO	FR	568.605,30
CERVARO	FR	367.799,71
COLFELICE	FR	170.107,56
COLLEPARDO	FR	183.125,72
COLLE SAN MAGNO	FR	199.939,37
CORENO AUSONIO	FR	317.618,35



Comune	Prov.	Quota F.S.C. 2017 dopo operazioni di perequazione
ESPERIA	FR	666.932,74
FALVATERRA	FR	62.568,25
FERENTINO	FR	1.883.336,36
FILETTINO	FR	-207.159,44
FIUGGI	FR	-177.310,64
FONTANA LIRI	FR	430.585,68
FONTECHIARI	FR	167.804,89
FROSINONE	FR	1.135.102,23
FUMONE	FR	344.044,38
GALLINARO	FR	243.009,75
GIULIANO DI ROMA	FR	268.568,47
GUARCINO	FR	228.037,62
ISOLA DEL LIRI	FR	1.035.914,36
MONTE SAN GIOVANNI CAMPANO	FR	1.615.810,06
MOROLO	FR	355.637,24
PALIANO	FR	279.951,70
PASTENA	FR	383.942,50
PATRICA	FR	285.039,60
PESCOSOLIDO	FR	235.055,03
PICINISCO	FR	233.593,50
PICO	FR	527.650,62
PIEDIMONTE SAN GERMANO	FR	799.206,44
PIGLIO	FR	438.421,13
PIGNATARO INTERAMNA	FR	373.876,94
POFI	FR	510.477,56
PONTECORVO	FR	1.470.192,20
POSTA FIBRENO	FR	157.740,41
RIPI	FR	361.305,84
ROCCA D'ARCE	FR	235.314,76
ROCCASECCA	FR	201.017,85
SAN BIAGIO SARACINISCO	FR	99.485,61
SAN DONATO VAL DI COMINO	FR	316.367,05
SAN GIORGIO A LIRI	FR	367.752,54
SAN GIOVANNI INCARICO	FR	510.930,16
SANT'AMBROGIO SUL GARIGLIANO	FR	214.918,47
SANT'ANDREA DEL GARIGLIANO	FR	363.942,45
SANT'APOLLINARE	FR	338.075,96
SANT'ELIA FIUMERAPIDO	FR	732.257,12
SANTOPADRE	FR	316.850,34
SAN VITTORE DEL LAZIO	FR	454.340,55
SERRONE	FR	161.107,49
SETTEFRATI	FR	202.379,03
SGURGOLA	FR	236.549,39
SORA	FR	1.887.881,82
STRANGOLAGALLI	FR	387.196,18
SUPINO	FR	595.488,70

Comune	Prov.	Quota F.S.C. 2017 dopo operazioni di perequazione
TERELLE	FR	176.871,29
TORRE CAJETANI	FR	162.971,29
TORRICE	FR	459.386,27
TREVI NEL LAZIO	FR	-174.169,39
TRIVIGLIANO	FR	254.194,49
VALLECORSA	FR	378.284,44
VALLEMAIO	FR	217.596,09
VALLEROTONDA	FR	348.478,07
VEROLI	FR	1.834.333,93
VICALVI	FR	128.046,85
VICO NEL LAZIO	FR	319.876,64
VILLA LATINA	FR	168.579,72
VILLA SANTA LUCIA	FR	468.020,11
VILLA SANTO STEFANO	FR	219.199,01
VITICUSO	FR	126.594,40
APRILIA	LT	3.951.055,99
BASSIANO	LT	216.313,26
CAMPODIMELE	LT	168.079,77
CASTELFORTE	LT	725.549,01
CISTERNA DI LATINA	LT	1.725.558,58
CORI	LT	972.985,61
FONDI	LT	1.101.363,60
FORMIA	LT	-1.891.528,01
GAETA	LT	-170.485,17
ITRI	LT	234.462,34
LATINA	LT	7.493.901,45
LENOLA	LT	429.468,37
MAENZA	LT	382.623,14
MINTURNO	LT	-400.859,14
MONTE SAN BIAGIO	LT	410.925,90
NORMA	LT	318.338,21
PONTINIA	LT	896.351,91
PONZA	LT	-504.792,23
PRIVERNO	LT	1.051.538,47
PROSEDI	LT	199.920,97
ROCCAGORGA	LT	559.457,16
ROCCA MASSIMA	LT	243.564,93
ROCCASECCA DEI VOLSCI	LT	268.924,77
SABAUDIA	LT	-1.853.501,11
SAN FELICE CIRCEO	LT	-2.632.212,35
SANTI COSMA E DAMIANO	LT	204.633,05
SERMONETA	LT	445.758,24
SEZZE	LT	2.831.272,31
SONNINO	LT	621.158,95
SPERLONGA	LT	-365.231,60
SPIGNO SATURNIA	LT	356.272,26
TERRACINA	LT	-1.418.983,45




Comune	Prov.	Quota F.S.C. 2017 dopo operazioni di perequazione
VENTOTENE	LT	-108.698,53
ACCUMOLI	RI	127.286,78
AMATRICE	RI	31.776,12
ANTRODOCO	RI	305.258,99
ASCREA	RI	85.537,63
BELMONTE IN SABINA	RI	85.950,97
BORBONA	RI	23.158,52
BORGO VELINO	RI	131.760,38
BORGOROSE	RI	545.801,50
CANTALICE	RI	361.556,90
CANTALUPO IN SABINA	RI	193.570,96
CASAPROTA	RI	109.214,42
CASPERIA	RI	108.826,57
CASTEL DI TORA	RI	107.127,77
CASTELNUOVO DI FARFA	RI	52.108,15
CASTEL SANT'ANGELO	RI	117.903,13
CITTADUCALE	RI	422.986,82
CITTAREALE	RI	255.439,45
COLLALTO SABINO	RI	86.756,51
COLLE DI TORA	RI	80.279,20
COLLEGIOVE	RI	67.646,55
COLLEVECCHIO	RI	221.990,81
COLLI SUL VELINO	RI	109.538,95
CONCERVIANO	RI	95.968,47
CONFIGNI	RI	153.988,49
CONTIGLIANO	RI	174.440,46
COTTANELLO	RI	532.838,53
FARA IN SABINA	RI	-37.167,74
FIAMIGNANO	RI	270.427,02
FORANO	RI	220.040,25
FRASSO SABINO	RI	71.838,56
GRECCIO	RI	35.742,59
LABRO	RI	89.085,78
LEONESSA	RI	264.492,28
LONGONE SABINO	RI	95.208,30
MAGLIANO SABINA	RI	378.165,94
MARCETELLI	RI	104.647,38
MICIGLIANO	RI	70.424,88
MOMPEO	RI	102.784,51
MONTASOLA	RI	253.783,04
MONTEBUONO	RI	176.879,54
MONTELEONE SABINO	RI	202.928,52
MONTENERO SABINO	RI	167.613,21
MONTE SAN GIOVANNI IN SABINA	RI	209.518,46
MONTOPOLI DI SABINA	RI	465.003,24
MORRO REATINO	RI	64.944,32
NESPOLO	RI	90.964,56

Comune	Prov.	Quota F.S.C. 2017 dopo operazioni di perequazione
ORVINIO	RI	95.676,91
PAGANICO SABINO	RI	43.944,98
PESCOROCCHIANO	RI	460.349,50
PETRELLA SALTO	RI	401.707,10
POGGIO BUSTONE	RI	279.388,44
POGGIO CATINO	RI	150.739,20
POGGIO MIRTETO	RI	227.526,61
POGGIO MOIANO	RI	214.841,77
POGGIO NATIVO	RI	64.583,10
POGGIO SAN LORENZO	RI	74.808,53
POSTA	RI	111.817,56
POZZAGLIA SABINO	RI	93.722,87
RIETI	RI	2.158.877,23
RIVODUTRI	RI	203.540,96
ROCCANTICA	RI	108.180,48
ROCCA SINIBALDA	RI	128.414,20
SALISANO	RI	107.276,99
SCANDRIGLIA	RI	126.521,04
SELCI	RI	196.275,24
STIMIGLIANO	RI	257.095,62
TARANO	RI	155.400,30
TOFFIA	RI	111.947,13
TORRICELLA IN SABINA	RI	26.759,41
TORRI IN SABINA	RI	232.317,29
TURANIA	RI	72.884,18
VACONE	RI	75.983,75
VARCO SABINO	RI	95.139,07
AFFILE	RM	214.395,49
AGOSTA	RM	116.221,35
ALBANO LAZIALE	RM	1.401.750,10
ALLUMIERE	RM	224.551,88
ANGUILLARA SABAZIA	RM	-223.205,64
ANTICOLI CORRADO	RM	105.897,69
ANZIO	RM	-7.493.420,44
ARCINAZZO ROMANO	RM	-326.994,34
ARDEA	RM	-4.616.057,67
ARICCIA	RM	447.924,67
ARSOLI	RM	118.866,36
ARTENA	RM	1.041.882,49
BELLEGRA	RM	418.213,66
BRACCIANO	RM	-1.096.770,96
CAMERATA NUOVA	RM	50.275,75
CAMPAGNANO DI ROMA	RM	-746.856,29
CANALE MONTERANO	RM	214.300,78
CANTERANO	RM	139.534,95
CAPENA	RM	-164.980,30
CAPRANICA PRENESTINA	RM	75.678,83



Comune	Prov.	Quota F.S.C. 2017 dopo operazioni di perequazione
CARPINETO ROMANO	RM	595.869,45
CASAPE	RM	151.567,25
CASTEL GANDOLFO	RM	59.870,87
CASTEL MADAMA	RM	385.891,69
CASTELNUOVO DI PORTO	RM	-10.414,89
CASTEL SAN PIETRO ROMANO	RM	147.938,42
CAVE	RM	457.199,19
CERRETO LAZIALE	RM	132.531,92
CERVERA DI ROMA	RM	-64.083,41
CERVETERI	RM	-3.327.921,64
CIAMPINO	RM	72.451,18
CICILIANO	RM	128.951,70
CINETO ROMANO	RM	133.464,42
CIVITAVECCHIA	RM	5.415.287,64
CIVITELLA SAN PAOLO	RM	62.736,18
COLLEFERRO	RM	1.861.542,76
COLONNA	RM	306.081,37
FIANO ROMANO	RM	75.563,64
FILACCIANO	RM	50.506,98
FIUMICINO	RM	-124.276,38
FORTE NUOVA	RM	1.946.819,73
FORMELLO	RM	-701.437,16
FRASCATI	RM	-1.590.591,69
GALLICANO NEL LAZIO	RM	4.401,71
GAVIGNANO	RM	262.891,87
GENAZZANO	RM	357.342,14
GENZANO DI ROMA	RM	221.014,95
GERANO	RM	201.836,64
GORGA	RM	186.470,77
GROTTAFERRATA	RM	-1.955.003,86
GUIDONIA MONTECELIO	RM	2.528.051,47
JENNE	RM	92.784,32
LABICO	RM	74.837,60
LADISPOLI	RM	-4.029.115,13
LANUVIO	RM	157.287,20
LARIANO	RM	215.465,40
LICENZA	RM	164.646,09
MAGLIANO ROMANO	RM	191.670,24
MANDELA	RM	109.382,67
MANZIANA	RM	-102.701,53
MARANO EQUO	RM	43.431,07
MARCELLINA	RM	35.554,58
MARINO	RM	703.916,85
MAZZANO ROMANO	RM	37.264,50
MENTANA	RM	1.994.870,14
MONTECOMPATRI	RM	-98.482,42
MONTEFLAVIO	RM	98.957,29

Comune	Prov.	Quota F.S.C. 2017 dopo operazioni di perequazione
MONTELANICO	RM	276.288,79
MONTELIBRETTI	RM	-37.265,39
MONTE PORZIO CATONE	RM	-104.969,31
MONTEROTONDO	RM	909.200,09
MONTORIO ROMANO	RM	168.166,08
MORICONE	RM	227.439,26
MORLUPO	RM	-97.809,26
NAZZANO	RM	149.667,17
NEMI	RM	66.780,01
NEROLA	RM	88.146,52
NETTUNO	RM	-1.127.814,35
OLEVANO ROMANO	RM	36.632,19
PALESTRINA	RM	91.906,49
PALOMBARA SABINA	RM	250.721,45
PERCILE	RM	123.686,88
PISONIANO	RM	65.910,33
POLI	RM	366.271,59
POMEZIA	RM	2.921.938,78
PONZANO ROMANO	RM	7.325,75
RIANO	RM	65.673,97
RIGNANO FLAMINIO	RM	-374.813,37
RIOFREDDO	RM	81.267,95
ROCCA CANTERANO	RM	131.481,15
ROCCA DI CAVE	RM	90.453,67
ROCCA DI PAPA	RM	8.829,11
ROCCAGIOVINE	RM	108.752,89
ROCCA PRIORA	RM	312.918,96
ROCCA SANTO STEFANO	RM	182.406,84
ROIATE	RM	199.408,33
ROMA	RM	-203.729.544,00
ROVIANO	RM	178.785,19
SACROFANO	RM	-155.408,98
SAMBUCI	RM	197.547,50
SAN CESAREO	RM	32.022,87
SAN GREGORIO DA SASSOLA	RM	273.190,29
SAN POLO DEI CAVALIERI	RM	60.117,69
SANTA MARINELLA	RM	-5.319.081,04
SANT'ANGELO ROMANO	RM	80.102,00
SANT'ORESTE	RM	211.166,52
SAN VITO ROMANO	RM	146.108,38
SARACINESCO	RM	78.026,89
SEGNI	RM	242.728,82
SUBIACO	RM	-34.905,36
TIVOLI	RM	570.582,94
TOLFA	RM	-70.687,53
TORRITA TIBERINA	RM	105.258,42
TREVIGNANO ROMANO	RM	-593.294,48




Comune	Prov.	Quota F.S.C. 2017 dopo operazioni di perequazione
VALLEPIETRA	RM	141.319,78
VALLINFREDA	RM	1.737,19
VALMONTONE	RM	685.946,53
VELLETRI	RM	5.146.562,95
VICOVARO	RM	574.279,00
VIVARO ROMANO	RM	75.783,90
ZAGAROLO	RM	-455.704,45
ACQUAPENDENTE	VT	248.580,75
ARLENA DI CASTRO	VT	128.585,01
BAGNOREGIO	VT	237.834,65
BARBARANO ROMANO	VT	18.456,62
BASSANO IN TEVERINA	VT	-20.955,00
BASSANO ROMANO	VT	11.072,74
BLERA	VT	278.543,19
BOLSENA	VT	-78.146,71
BOMARZO	VT	77.030,78
CALCATA	VT	108.450,84
CANEPINA	VT	329.140,08
CANINO	VT	82.824,65
CAPODIMONTE	VT	-173.815,04
CAPRANICA	VT	-17.615,67
CAPRAROLA	VT	105.736,02
CARBOGNANO	VT	155.836,97
CASTEL SANT'ELIA	VT	98.315,41
CASTIGLIONE IN TEVERINA	VT	131.401,58
CELLENO	VT	137.031,65
CELLERE	VT	258.872,16
CIVITACASTELLANA	VT	581.891,26
CIVITELLA D'AGLIANO	VT	175.717,92
CORCHIANO	VT	299.869,26
FABRICA DI ROMA	VT	271.774,14
FALERIA	VT	169.531,89
FARNESE	VT	163.501,54
GALLESE	VT	263.645,85
GRADOLI	VT	144.345,65
GRAFFIGNANO	VT	33.032,87
GROTTE DI CASTRO	VT	229.189,37
ISCHIA DI CASTRO	VT	155.958,74
LATERA	VT	298.635,22
LUBRIANO	VT	77.963,10
MARTA	VT	234.216,66
MONTALTO DI CASTRO	VT	1.306.325,83
MONTEFIASCONE	VT	134.693,78
MONTE ROMANO	VT	439.165,19
MONTEROSI	VT	231.798,37
NEPI	VT	-414.767,03
ONANO	VT	162.572,00

Comune	Prov.	Quota F.S.C. 2017 dopo operazioni di perequazione
ORIOLO ROMANO	VT	131.836,75
ORTE	VT	-190.605,12
PIANSANO	VT	218.698,34
PROCENO	VT	97.748,89
RONCIGLIONE	VT	-733.704,48
SAN LORENZO NUOVO	VT	947,38
SORIANO NEL CIMINO	VT	-94.849,27
SUTRI	VT	-271.753,41
TARQUINIA	VT	-3.975.639,90
TESSENNANO	VT	106.511,00
TUSCANIA	VT	-15.154,65
VALENTANO	VT	-6.733,10
VALLERANO	VT	239.637,04
VASANELLO	VT	254.027,00
VEJANO	VT	78.329,99
VETRALLA	VT	16.512,95
VIGNANELLO	VT	414.126,07
VILLA SAN GIOVANNI IN TUSCIA	VT	53.869,67
VITERBO	VT	-1.515.868,96
VITORCHIANO	VT	107.513,75
ALTINO	CH	195.595,29
ARCHI	CH	321.075,99
ARI	CH	229.510,82
ARIELLI	CH	188.510,21
ATESSA	CH	656.799,32
BOMBA	CH	170.508,43
BORRELLO	CH	74.817,58
BUCCHIANICO	CH	311.337,53
CANOSA SANNITA	CH	171.094,43
CARPINETO SINELLO	CH	202.579,39
CARUNCHIO	CH	135.662,27
CASACANDITELLA	CH	261.463,57
CASALANGUIDA	CH	211.561,37
CASALBORDINO	CH	136.332,62
CASALINCONTRADA	CH	221.584,23
CASOLI	CH	410.263,02
CASTEL FRENTANO	CH	427.033,67
CASTELGUIDONE	CH	147.377,91
CASTIGLIONE MESSER MARINO	CH	396.270,55
CELENZA SUL TRIGNO	CH	201.868,87
CHIETI	CH	1.604.485,38
CIVITALUPARELLA	CH	134.198,34
CIVITELLA MESSER RAIMONDO	CH	174.993,81
COLLEDIMACINE	CH	87.128,86
COLLEDIMEZZO	CH	132.219,65
CRECCHIO	CH	206.407,74
CUPELLO	CH	647.374,45




Comune	Prov.	Quota F.S.C. 2017 dopo operazioni di perequazione
DOGLIOLA	CH	135.126,70
FALLO	CH	86.097,53
FARA FILIORUM PETRI	CH	225.547,98
FARA SAN MARTINO	CH	178.775,04
FILETTO	CH	166.962,20
FOSSACESIA	CH	-118.167,53
FRAINE	CH	79.253,53
FRANCAVILLA AL MARE	CH	-889.143,86
FRESAGRANDINARIA	CH	203.910,25
FRISA	CH	194.310,25
FURCI	CH	220.734,81
GAMBERALE	CH	104.687,95
GESSOPALENA	CH	301.261,85
GISSI	CH	745.060,92
GIULIANO TEATINO	CH	169.406,93
GUARDIAGRELE	CH	1.379.187,61
GUILMI	CH	189.021,65
LAMA DEI PELIGNI	CH	166.811,11
LANCIANO	CH	1.920.460,76
LENTELLA	CH	182.513,11
LETTOPALENA	CH	86.927,44
LISCIA	CH	171.367,36
MIGLIANICO	CH	354.808,10
MONTAZZOLI	CH	264.141,77
MONTEBELLO SUL SANGRO	CH	54.303,85
MONTEFERRANTE	CH	151.634,79
MONTELAPIANO	CH	167.294,04
MONTENERODOMO	CH	164.876,27
MONTEODORISIO	CH	362.374,17
MOZZAGROGNA	CH	159.772,32
ORSOGNA	CH	418.082,94
ORTONA	CH	777.295,32
PAGLIETA	CH	625.325,45
PALENA	CH	133.515,66
PALMOLI	CH	215.025,10
PALOMBARO	CH	197.445,09
PENNADOMO	CH	65.288,73
PENNAPIEDIMONTE	CH	130.006,19
PERANO	CH	139.228,20
PIETRAFERRAZZANA	CH	59.872,84
PIZZOFERRATO	CH	-104.090,53
POGGIOFIORITO	CH	175.545,13
POLLUTRI	CH	324.441,41
PRETORO	CH	194.150,59
QUADRI	CH	232.860,24
RAPINO	CH	296.464,43
RIPA TEATINA	CH	466.513,89

Comune	Prov.	Quota F.S.C. 2017 dopo operazioni di perequazione
ROCCAMONTEPIANO	CH	345.502,53
ROCCA SAN GIOVANNI	CH	5.225,51
ROCCASCALEGNA	CH	255.022,85
ROCCASPINALVETI	CH	350.337,04
ROIO DEL SANGRO	CH	56.175,14
ROSELLO	CH	25.473,13
SAN BUONO	CH	217.536,85
SAN GIOVANNI LIPIONI	CH	62.641,49
SAN GIOVANNI TEATINO	CH	-180.178,04
SAN MARTINO SULLA MARRUCINA	CH	150.182,14
SAN SALVO	CH	-740.359,36
SANTA MARIA IMBARO	CH	205.049,44
SANT'EUSANIO DEL SANGRO	CH	401.199,74
SAN VITO CHIETINO	CH	205.829,92
SCERNI	CH	452.019,35
SCHIAVI DI ABRUZZO	CH	94.619,10
TARANTA PELIGNA	CH	103.191,23
TOLLO	CH	295.313,24
TORINO DI SANGRO	CH	117.643,07
TORNARECCIO	CH	313.502,73
TORREBRUNA	CH	252.570,09
TORREVECCHIA TEATINA	CH	199.440,05
TORRICELLA PELIGNA	CH	230.683,14
TREGLIO	CH	87.675,78
TUFILLO	CH	131.808,29
VACRI	CH	226.362,74
VASTO	CH	-22.302,16
VILLALFONSINA	CH	161.997,70
VILLAMAGNA	CH	376.377,05
VILLA SANTA MARIA	CH	150.314,52
ACCIANO	AQ	136.854,44
AIELLI	AQ	254.139,22
ALFEDENA	AQ	-256.549,98
ANVERSA DEGLI ABRUZZI	AQ	-19.149,35
ATELETA	AQ	72.017,67
AVEZZANO	AQ	1.773.392,02
BALSORANO	AQ	576.888,25
BARETE	AQ	34.760,72
BARISCIANO	AQ	301.402,36
BARREA	AQ	99.842,35
BISEGNA	AQ	76.120,11
BUGNARA	AQ	251.342,38
CAGNANO AMITERNO	AQ	174.832,24
CALASCIO	AQ	39.517,01
CAMPO DI GIOVE	AQ	-612.005,23
CAMPOTOSTO	AQ	74.508,91
CANISTRO	AQ	96.033,67




Comune	Prov.	Quota F.S.C. 2017 dopo operazioni di perequazione
CANSANO	AQ	79.570,28
CAPESTRANO	AQ	281.969,86
CAPISTRELLO	AQ	550.039,28
CAPITIGNANO	AQ	-1.095,73
CAPORCIANO	AQ	80.399,92
CAPPADOCIA	AQ	-658.177,73
CARAPELLE CALVISIO	AQ	63.997,38
CARSOLI	AQ	-6.707,05
CASTEL DEL MONTE	AQ	121.841,80
CASTEL DI IERI	AQ	104.332,32
CASTEL DI SANGRO	AQ	-550.208,57
CASTELLAFIUME	AQ	164.625,26
CASTELVECCHIO CALVISIO	AQ	118.027,25
CASTELVECCHIO SUBEQUO	AQ	248.806,67
CELANO	AQ	1.047.769,20
CERCHIO	AQ	233.178,49
CIVITA D'ANTINO	AQ	110.742,29
CIVITELLA ALFEDENA	AQ	-1.086,29
CIVITELLA ROVETO	AQ	325.661,17
COCULLO	AQ	102.237,15
COLLARMELE	AQ	169.724,36
COLLELONGO	AQ	225.026,97
COLLEPIETRO	AQ	97.187,55
CORFINIO	AQ	195.614,27
FAGNANO ALTO	AQ	151.390,45
FONTECCHIO	AQ	157.612,88
FOSSA	AQ	125.934,08
GAGLIANO ATERNO	AQ	92.356,58
GIOIA DEI MARSII	AQ	355.515,30
GORIANO SICOLI	AQ	160.890,17
INTRODACQUA	AQ	209.877,13
L'AQUILA	AQ	5.863.789,72
LECCE NEI MARSII	AQ	187.070,86
LUCO DEI MARSII	AQ	580.792,84
LUCOLI	AQ	-136.209,95
MAGLIANO DE' MARSII	AQ	225.106,73
MASSA D'ALBE	AQ	36.225,35
MOLINA ATERNO	AQ	84.745,01
MONTEREALE	AQ	99.286,82
MORINO	AQ	110.184,10
NAVELLI	AQ	148.060,91
OCRE	AQ	104.086,82
OFENA	AQ	170.357,42
OPI	AQ	95.500,68
ORICOLA	AQ	265.472,31
ORTONA DEI MARSII	AQ	23.523,13
ORTUCCHIO	AQ	247.889,83

Comune	Prov.	Quota F.S.C. 2017 dopo operazioni di perequazione
OVINDOLI	AQ	-583.264,56
PACENTRO	AQ	191.060,17
PERETO	AQ	51.327,16
PESCASSEROLI	AQ	-714.114,10
PESCINA	AQ	532.453,74
PESCOCOSTANZO	AQ	-577.775,43
PETTORANO SUL GIZIO	AQ	143.473,52
PIZZOLI	AQ	-60.309,38
POGGIO PICENZE	AQ	205.248,65
PRATA D'ANSIDONIA	AQ	127.899,07
PRATOLA PELIGNA	AQ	298.854,42
PREZZA	AQ	196.500,71
RAIANO	AQ	270.682,48
RIVISONDOLI	AQ	-735.884,40
ROCCACASALE	AQ	162.582,50
ROCCA DI BOTTE	AQ	-90.223,98
ROCCA DI CAMBIO	AQ	-254.996,01
ROCCA DI MEZZO	AQ	-749.649,14
ROCCA PIA	AQ	51.716,62
ROCCARASO	AQ	-1.174.420,80
SAN BENEDETTO DEI MARSII	AQ	572.768,59
SAN BENEDETTO IN PERILLIS	AQ	55.420,20
SAN DEMETRIO NE' VESTINI	AQ	179.592,45
SAN PIO DELLE CAMERE	AQ	134.628,01
SANTE MARIE	AQ	-165.555,80
SANT'EUSANIO FORCONESE	AQ	142.099,24
SANTO STEFANO DI SESSANIO	AQ	93.500,54
SAN VINCENZO VALLE ROVETO	AQ	287.286,41
SCANNO	AQ	-29.340,89
SCONTRONE	AQ	86.562,16
SCOPPITO	AQ	26.626,94
SCURCOLA MARSICANA	AQ	177.741,19
SECINARO	AQ	90.178,42
SULMONA	AQ	1.493.331,17
TAGLIACOZZO	AQ	-808.141,63
TIONE DEGLI ABRUZZI	AQ	116.024,84
TORNIMPARTE	AQ	259.543,61
TRASACCO	AQ	560.031,78
VILLALAGO	AQ	19.256,45
VILLA SANTA LUCIA DEGLI ABRUZZI	AQ	87.545,75
VILLA SANT'ANGELO	AQ	144.571,72
VILLAVALLELONGA	AQ	167.017,06
VILLETTA BARREA	AQ	-46.803,22
VITTORITO	AQ	109.956,94
ABBATEGGIO	PE	101.624,22
ALANNO	PE	516.605,78
BOLOGNANO	PE	193.230,62




Comune	Prov.	Quota F.S.C. 2017 dopo operazioni di perequazione
BRITTOLI	PE	101.696,76
BUSSI SUL TIRINO	PE	588.941,05
CAPPELLE SUL TAVO	PE	406.744,94
CARAMANICO TERME	PE	2.772,83
CARPINETO DELLA NORA	PE	180.974,96
CASTIGLIONE A CASAURIA	PE	177.176,66
CATIGNANO	PE	222.625,83
CEPAGATTI	PE	-266.694,35
CITTA' SANT'ANGELO	PE	391.945,58
CIVITAUANA	PE	172.511,63
CIVITELLA CASANOVA	PE	446.901,72
COLLECORVINO	PE	357.725,30
CORVARA	PE	109.802,59
CUGNOLI	PE	266.492,37
ELICE	PE	295.760,80
FARINDOLA	PE	396.406,00
LETTOMANOPPELLO	PE	483.187,13
LORETO APRUTINO	PE	186.280,17
MANOPPELLO	PE	413.998,38
MONTEBELLO DI BERTONA	PE	263.100,60
MONTESILVANO	PE	1.640.206,59
MOSCUFO	PE	197.741,01
NOCCIANO	PE	249.530,36
PENNE	PE	1.010.960,03
PESCARA	PE	-3.353.308,29
PESCOSANSONESCO	PE	203.393,11
PIANELLA	PE	188.515,69
PICCIANO	PE	264.765,03
PIETRANICO	PE	142.001,71
POPOLI	PE	624.752,15
ROCCAMORICE	PE	177.479,35
ROSCIANO	PE	213.652,40
SALLE	PE	99.584,47
SANT'EUFEMIA A MAIELLA	PE	-9.196,74
SAN VALENTINO IN ABRUZZO CITERIORE	PE	228.026,64
SCAFA	PE	409.039,56
SERRAMONACESCA	PE	198.251,11
SPOLTORE	PE	854.873,49
TOCCO DA CASAURIA	PE	369.054,87
TORRE DE' PASSERI	PE	330.074,40
TURRIVALIGNANI	PE	198.119,62
VICOLI	PE	122.761,80
VILLA CELIERA	PE	186.087,25
ALBA ADRIATICA	TE	-2.353.929,50
ANCARANO	TE	479.488,81
ARSITA	TE	333.476,31
ATRI	TE	1.458.044,96

Comune	Prov.	Quota F.S.C. 2017 dopo operazioni di perequazione
BASCIANO	TE	306.552,61
BELLANTE	TE	542.060,30
BISENTI	TE	508.141,18
CAMPLI	TE	489.438,52
CANZANO	TE	304.620,17
CASTEL CASTAGNA	TE	161.277,78
CASTELLALTO	TE	609.814,88
CASTELLI	TE	380.159,07
CASTIGLIONE MESSER RAIMONDO	TE	372.983,78
CASTILENTI	TE	280.082,09
CELLINO ATTANASIO	TE	711.705,56
CERMIGNANO	TE	492.821,64
CIVITELLA DEL TRONTO	TE	440.998,86
COLLEDARA	TE	299.070,76
COLONNELLA	TE	578.764,33
CONTROGUERRA	TE	361.461,01
CORROPOLI	TE	474.113,85
CORTINO	TE	143.978,23
CROGNALETO	TE	199.606,79
FANO ADRIANO	TE	5.838,92
GIULIANOVA	TE	314.093,01
ISOLA DEL GRAN SASSO D'ITALIA	TE	478.861,05
MARTINSICURO	TE	-790.513,74
MONTEFINO	TE	265.903,00
MONTORIO AL VOMANO	TE	1.019.920,38
MORRO D'ORO	TE	266.040,49
MOSCIANO SANT'ANGELO	TE	622.685,61
NERETO	TE	443.230,49
NOTARESCO	TE	648.979,53
PENNA SANT'ANDREA	TE	343.758,01
PIETRACAMELA	TE	238.682,37
PINETO	TE	7.674,66
ROCCA SANTA MARIA	TE	183.511,18
ROSETO DEGLI ABRUZZI	TE	458.333,96
SANT'EGIDIO ALLA VIBRATA	TE	523.355,81
SANT'OMERO	TE	548.095,76
SILVI	TE	-1.445.139,50
TERAMO	TE	2.226.694,83
TORANO NUOVO	TE	265.655,60
TORRICELLA SICURA	TE	489.173,56
TORTORETO	TE	-1.239.176,82
TOSSICIA	TE	386.298,02
VALLE CASTELLANA	TE	297.110,05
ACQUAVIVA COLLECROCE	CB	168.200,38
BARANELLO	CB	443.943,81
BOIANO	CB	643.839,68
BONEFRO	CB	226.694,31




Comune	Prov.	Quota F.S.C. 2017 dopo operazioni di perequazione
BUSSO	CB	239.216,99
CAMPOBASSO	CB	429.752,75
CAMPOCHIARO	CB	241.048,70
CAMPODIPIETRA	CB	356.177,57
CAMPOLIETO	CB	179.744,06
CAMPOMARINO	CB	-1.495.381,40
CASACALENDA	CB	422.326,51
CASALCIPRANO	CB	197.410,01
CASTELBOTTACCIO	CB	130.573,98
CASTELLINO DEL BIFERNO	CB	131.994,88
CASTELMAURO	CB	458.160,24
CASTROPIGNANO	CB	161.430,80
CERCEMAGGIORE	CB	915.307,67
CERCEPICCOLA	CB	197.332,21
CIVITACAMPOMARANO	CB	236.267,23
COLLE D'ANCHISE	CB	200.045,32
COLLETORTO	CB	368.215,86
DURONIA	CB	90.760,81
FERRAZZANO	CB	177.654,40
FOSSALTO	CB	301.506,27
GAMBATESA	CB	233.835,79
GILDONE	CB	153.993,13
GUARDIAFIERA	CB	196.745,18
GUARDIAREGIA	CB	262.847,59
GUGLIONESI	CB	422.187,99
JELSI	CB	275.912,34
LARINO	CB	694.176,86
LIMOSANO	CB	184.869,09
LUCITO	CB	178.658,35
LUPARA	CB	138.605,63
MACCHIA VALFORTORE	CB	189.163,33
MAFALDA	CB	236.108,10
MATRICE	CB	152.944,60
MIRABELLO SANNITICO	CB	249.195,29
MOLISE	CB	37.127,27
MONACILIONI	CB	206.793,86
MONTAGANO	CB	156.353,98
MONTECILFONE	CB	261.837,42
MONTEFALCONE NEL SANNIO	CB	368.827,46
MONTELONGO	CB	67.521,07
MONTEMITRO	CB	131.015,81
MONTENERO DI BISACCIA	CB	551.194,76
MONTORIO NEI FRENTANI	CB	101.506,09
MORRONE DEL SANNIO	CB	186.151,59
ORATINO	CB	157.807,72
PALATA	CB	325.991,44
PETACCIATO	CB	260.172,19

Comune	Prov.	Quota F.S.C. 2017 dopo operazioni di perequazione
PETRELLA TIFERNINA	CB	211.808,48
PIETRACATELLA	CB	296.843,81
PIETRACUPA	CB	86.048,36
PORTOCANNONE	CB	130.888,16
PROVVIDENTI	CB	79.177,36
RICCIA	CB	356.538,34
RIPABOTTONI	CB	205.032,05
RIPALIMOSANO	CB	335.027,72
ROCCAVIVARA	CB	221.391,79
ROTELLO	CB	186.274,29
SALCITO	CB	89.778,02
SAN BIASE	CB	90.012,71
SAN FELICE DEL MOLISE	CB	180.896,79
SAN GIACOMO DEGLI SCHIAVONI	CB	159.256,15
SAN GIOVANNI IN GALDO	CB	162.648,93
SAN GIULIANO DEL SANNIO	CB	181.702,37
SAN GIULIANO DI PUGLIA	CB	197.492,77
SAN MARTINO IN PENSILIS	CB	560.511,71
SAN MASSIMO	CB	-43.380,88
SAN POLOMATESE	CB	150.727,54
SANTA CROCE DI MAGLIANO	CB	687.352,43
SANT'ANGELO LIMOSANO	CB	108.063,97
SANT'ELIA A PIANISI	CB	362.297,85
SEPINO	CB	302.968,70
SPINETE	CB	314.302,92
TAVENNA	CB	214.752,51
TERMOLI	CB	-47.982,64
TORELLA DEL SANNIO	CB	193.189,82
TORO	CB	246.348,36
TRIVENTO	CB	818.046,28
TUFARA	CB	264.298,20
URURI	CB	258.462,37
VINCHIATURO	CB	244.727,48
ACQUAVIVA D'ISERNIA	IS	140.835,57
AGNONE	IS	70.568,69
BAGNOLI DEL TRIGNO	IS	-46.749,06
BELMONTE DEL SANNIO	IS	192.145,71
CANTALUPO NEL SANNIO	IS	76.269,74
CAPRACOTTA	IS	21.044,18
CAROVILLI	IS	168.598,71
CARPINONE	IS	177.609,36
CASTEL DEL GIUDICE	IS	92.882,99
CASTELPETROSO	IS	302.887,47
CASTELPIZZUTO	IS	81.735,60
CASTEL SAN VINCENZO	IS	164.013,70
CASTELVERRINO	IS	63.145,00
CERRO AL VOLTURNO	IS	275.317,57




Comune	Prov.	Quota F.S.C. 2017 dopo operazioni di perequazione
CHIAUCI	IS	64.918,95
CIVITANOVA DEL SANNIO	IS	130.827,37
COLLI A VOLTURNO	IS	200.784,00
CONCA CASALE	IS	64.689,43
FILIGNANO	IS	56.740,13
FORLI DEL SANNIO	IS	131.660,84
FORNELLI	IS	335.902,29
FROSLONE	IS	265.288,12
ISERNIA	IS	-2.042,95
LONGANO	IS	166.699,22
MACCHIA D'ISERNIA	IS	176.555,00
MACCHIAGODENA	IS	378.785,42
MIRANDA	IS	126.741,90
MONTAQUILA	IS	169.707,59
MONTENERO VAL COCCHIARA	IS	87.569,34
MONTERODUNI	IS	174.526,79
PESCHE	IS	144.643,98
PESCOLANCIANO	IS	141.107,57
PESCOPENNATARO	IS	24.949,71
PETTORANELLO DEL MOLISE	IS	145.891,74
PIETRABBONDANTE	IS	110.372,18
PIZZONE	IS	109.786,03
POGGIO SANNITA	IS	204.769,83
POZZILLI	IS	245.037,51
RIONERO SANNITICO	IS	231.215,39
ROCCAMANDOLFI	IS	184.507,22
ROCCASICURA	IS	131.714,41
ROCCHETTA A VOLTURNO	IS	117.978,00
SAN PIETRO AVELLANA	IS	70.783,94
SANT'AGAPITO	IS	190.460,45
SANTA MARIA DEL MOLISE	IS	129.729,56
SANT'ANGELO DEL PESCO	IS	68.884,03
SANT'ELENA SANNITA	IS	3.949,13
SCAPOLI	IS	183.481,08
SESSANO DEL MOLISE	IS	145.407,77
SESTO CAMPANO	IS	368.506,48
VASTOGIRARDI	IS	114.526,18
VENAFRO	IS	112.691,34
AIELLO DEL SABATO	AV	441.447,85
ALTAVILLA IRPINA	AV	780.467,42
ANDRETTA	AV	495.849,68
AQUILONIA	AV	449.616,66
ARIANO IRPINO	AV	3.343.126,20
ATRIPALDA	AV	633.748,75
AVELLA	AV	809.330,59
AVELLINO	AV	4.981.618,02
BAGNOLI IRPINO	AV	217.199,28

Comune	Prov.	Quota F.S.C. 2017 dopo operazioni di perequazione
BAIANO	AV	598.398,51
BISACCIA	AV	1.063.880,80
BONITO	AV	417.393,62
CAIRANO	AV	170.179,09
CALABRITTO	AV	475.236,52
CALITRI	AV	548.371,35
CANDIDA	AV	190.844,85
CAPOSELE	AV	730.826,40
CAPRIGLIA IRPINA	AV	298.927,99
CARIFE	AV	319.596,69
CASALBORE	AV	386.853,43
CASSANO IRPINO	AV	208.394,04
CASTEL BARONIA	AV	196.537,00
CASTELFRANCI	AV	529.360,28
CASTELVETERE SUL CALORE	AV	251.921,51
CERVINARA	AV	1.677.470,59
CESINALI	AV	284.407,91
CHIANCHE	AV	224.349,92
CHIUSSANO DI SAN DOMENICO	AV	497.719,13
CONTRADA	AV	478.973,74
CONZA DELLA CAMPANIA	AV	330.630,82
DOMICELLA	AV	304.493,05
FLUMERI	AV	698.698,49
FONTANAROSA	AV	536.740,67
FORINO	AV	401.796,61
FRIGENTO	AV	577.071,20
GESUALDO	AV	653.331,16
GRECI	AV	223.421,85
GROTTAMINARDA	AV	625.058,58
GROTTOLELLA	AV	216.797,64
GUARDIA LOMBARDI	AV	572.673,51
LACEDONIA	AV	828.792,42
LAPIO	AV	354.244,26
LAURO	AV	727.522,81
LIONI	AV	554.521,91
LUOGOSANO	AV	284.080,16
MANOCALZATI	AV	537.458,27
MARZANO DI NOLA	AV	241.210,70
MELITO IRPINO	AV	349.320,87
MERCOGLIANO	AV	-92.937,24
MIRABELLA ECLANO	AV	847.253,48
MONTAGUTO	AV	141.605,55
MONTECALVO IRPINO	AV	842.525,00
MONTEFALCIONE	AV	678.787,77
MONTEFORTE IRPINO	AV	252.686,71
MONTEFREDANE	AV	287.597,98
MONTEFUSCO	AV	393.520,73




Comune	Prov.	Quota F.S.C. 2017 dopo operazioni di perequazione
MONTELLA	AV	724.401,95
MONTEMARANO	AV	603.877,23
MONTEMILETTO	AV	445.468,35
MONTEVERDE	AV	271.997,03
MONTORO	AV	1.440.545,27
MORRA DE SANCTIS	AV	477.047,67
MOSCHIANO	AV	409.949,44
MUGNANO DEL CARDINALE	AV	306.005,27
NUSCO	AV	923.826,09
OSPEDALETTO D'ALPINOLO	AV	260.230,47
PAGO DEL VALLO DI LAURO	AV	339.947,68
PAROLISE	AV	168.279,11
PATERNOPOLI	AV	495.573,22
PETRURRO IRPINO	AV	188.096,84
PIETRADEFUSI	AV	523.582,84
PIETRASTORNINA	AV	143.750,97
PRATA DI PRINCIPATO ULTRA	AV	437.025,74
PRATOLA SERRA	AV	638.413,34
QUADRELLE	AV	291.215,94
QUINDICI	AV	652.900,85
ROCCABASCERANA	AV	383.078,43
ROCCA SAN FELICE	AV	228.075,40
ROTONDI	AV	473.629,44
SALZA IRPINA	AV	197.041,48
SAN MANGO SUL CALORE	AV	237.439,61
SAN MARTINO VALLE CAUDINA	AV	678.404,55
SAN MICHELE DI SERINO	AV	295.475,60
SAN NICOLA BARONIA	AV	187.607,46
SAN POTITO ULTRA	AV	187.252,22
SAN SOSSIO BARONIA	AV	433.895,82
SANTA LUCIA DI SERINO	AV	91.812,65
SANT'ANDREA DI CONZA	AV	453.345,91
SANT'ANGELO ALL'ESCA	AV	293.638,71
SANT'ANGELO A SCALA	AV	171.145,25
SANT'ANGELO DEI LOMBARDI	AV	917.057,14
SANTA PAOLINA	AV	316.716,65
SANTO STEFANO DEL SOLE	AV	361.498,63
SAVIGNANO IRPINO	AV	186.442,96
SCAMPITELLA	AV	363.929,19
SENERCHIA	AV	205.456,36
SERINO	AV	579.119,92
SIRIGNANO	AV	337.651,81
SOLOFRA	AV	1.179.029,70
SORBO SERPICO	AV	97.776,82
SPERONE	AV	300.724,73
STURNO	AV	513.795,71
SUMMONTE	AV	318.339,48

Comune	Prov.	Quota F.S.C. 2017 dopo operazioni di perequazione
TAURANO	AV	367.646,20
TAURASI	AV	508.757,70
TEORA	AV	471.879,75
TORELLA DE' LOMBARDI	AV	529.905,03
TORRE LE NOCELLE	AV	271.292,13
TORRIONI	AV	222.823,30
TREVICO	AV	314.222,99
TUFO	AV	262.363,94
VALLATA	AV	541.850,95
VALLESACCARDA	AV	399.130,57
VENTICANO	AV	477.126,69
VILLAMAINA	AV	285.012,52
VILLANOVA DEL BATTISTA	AV	387.496,72
VOLTURARA IRPINA	AV	798.929,27
ZUNGOLI	AV	402.561,63
AIROLA	BN	612.522,29
AMOROSI	BN	309.237,78
APICE	BN	758.023,41
APOLLOSA	BN	287.017,26
ARPAIA	BN	441.592,14
ARPAISE	BN	200.244,87
BASELICE	BN	470.302,39
BENEVENTO	BN	8.843.608,30
BONEA	BN	342.092,70
BUCCIANO	BN	417.698,32
BUONALBERGO	BN	291.063,02
CALVI	BN	428.701,64
CAMPOLATTARO	BN	250.666,91
CAMPOLI DEL MONTE TABURNO	BN	269.034,69
CASALDUNI	BN	373.529,26
CASTELFRANCO IN MISCANO	BN	220.796,82
CASTELPAGANO	BN	371.026,38
CASTELPOTO	BN	280.804,93
CASTELVENERE	BN	285.342,61
CASTELVETERE IN VAL FORTORE	BN	492.423,99
CAUTANO	BN	319.678,25
CEPPALONI	BN	493.836,92
CERRETO SANNITA	BN	623.460,16
CIRCELLO	BN	695.017,13
COLLE SANNITA	BN	682.430,22
CUSANO MUTRI	BN	746.058,93
DUGENTA	BN	291.615,87
DURAZZANO	BN	242.342,95
FAICCHIO	BN	616.239,43
FOGLIANISE	BN	338.350,20
FOIANO DI VAL FORTORE	BN	365.014,85
FORCHIA	BN	226.629,22




Comune	Prov.	Quota F.S.C. 2017 dopo operazioni di perequazione
FRAGNETO L'ABATE	BN	321.247,99
FRAGNETO MONFORTE	BN	219.051,84
FRASSO TELESINO	BN	475.553,96
GINESTRA DEGLI SCHIAVONI	BN	227.073,96
GUARDIA SANFRAMONDI	BN	550.346,09
LIMATOLA	BN	564.233,93
MELIZZANO	BN	326.501,31
MOIANO	BN	430.276,76
MOLINARA	BN	336.251,15
MONTEFALCONE DI VAL FORTORE	BN	409.585,53
MONTESARCHIO	BN	443.746,10
MORCONE	BN	791.794,11
PADULI	BN	686.996,15
PAGO VEIANO	BN	494.353,15
PANNARANO	BN	320.229,02
PAOLISI	BN	248.262,96
PAUPISI	BN	377.066,40
PESCO SANNITA	BN	421.060,95
PIETRAROJA	BN	189.393,67
PIETRELCINA	BN	242.391,05
PONTE	BN	357.796,45
PONTELANDOLFO	BN	563.552,78
PUGLIANELLO	BN	331.746,20
REINO	BN	261.508,28
SAN BARTOLOMEO IN GALDO	BN	963.988,13
SAN GIORGIO DEL SANNIO	BN	155.363,71
SAN GIORGIO LA MOLARA	BN	653.619,60
SAN LEUCIO DEL SANNIO	BN	623.725,17
SAN LORENZELLO	BN	540.792,99
SAN LORENZO MAGGIORE	BN	377.928,00
SAN LUPO	BN	212.508,64
SAN MARCO DEI CAVOTI	BN	588.003,30
SAN MARTINO SANNITA	BN	159.160,83
SAN NAZZARO	BN	143.156,95
SAN NICOLA MANFREDI	BN	535.308,90
SAN SALVATORE TELESINO	BN	626.743,28
SANTA CROCE DEL SANNIO	BN	223.090,31
SANT'AGATA DE' GOTI	BN	1.301.393,77
SANT'ANGELO A CUPOLO	BN	310.566,37
SANT'ARCANGELO TRIMONTE	BN	149.557,13
SASSINORO	BN	206.803,38
SOLOPACA	BN	541.073,52
TELESE	BN	366.166,81
TOCCO CAUDIO	BN	351.141,26
TORRECUSO	BN	468.543,81
VITULANO	BN	546.180,66
AILANO	CE	230.818,34

Comune	Prov.	Quota F.S.C. 2017 dopo operazioni di perequazione
ALIFE	CE	298.439,46
ALVIGNANO	CE	425.744,97
ARIENZO	CE	385.851,31
AVERSA	CE	2.086.848,36
BAIA E LATINA	CE	289.371,17
BELLONA	CE	257.469,83
CAIANELLO	CE	85.049,63
CAIAZZO	CE	343.893,02
CALVI RISORTA	CE	221.120,18
CAMIGLIANO	CE	245.155,54
CANCELLO ED ARNONE	CE	181.156,29
CAPODRISE	CE	472.462,37
CAPRIATI A VOLTURNO	CE	284.119,00
CAPUA	CE	1.349.186,47
CARINARO	CE	387.453,72
CARINOLA	CE	376.033,46
CASAGIOVE	CE	811.141,51
CASAL DI PRINCIPE	CE	3.610.660,30
CASALUCE	CE	744.182,53
CASAPESENNA	CE	929.684,60
CASAPULLA	CE	-52.594,45
CASERTA	CE	6.976.719,70
CASTEL CAMPAGNANO	CE	313.305,85
CASTEL DI SASSO	CE	219.474,93
CASTELLO DEL MATESE	CE	298.290,76
CASTEL MORRONE	CE	426.619,70
CASTEL VOLTURNO	CE	1.216.083,99
CELLOLE	CE	-796.863,31
CERVINO	CE	517.894,89
CESA	CE	426.419,34
CIORLANO	CE	231.117,55
CONCA DELLA CAMPANIA	CE	229.530,48
CURTI	CE	77.687,72
DRAGONI	CE	297.317,13
FALCIANO DEL MASSICO	CE	227.350,91
FONTEGRECA	CE	205.944,85
FORMICOLA	CE	275.329,96
FRANCOLISE	CE	105.689,98
FRIGNANO	CE	732.940,21
GALLO	CE	210.037,41
GALLUCCIO	CE	320.707,40
GIANO VETUSTO	CE	137.423,94
GIOIA SANNITICA	CE	523.042,24
GRAZZANISE	CE	478.913,19
GRICIGNANO DI AVERSA	CE	780.040,22
LETINO	CE	111.568,08
LIBERI	CE	255.165,36




Comune	Prov.	Quota F.S.C. 2017 dopo operazioni di perequazione
LUSCIANO	CE	1.137.586,96
MACERATA CAMPANIA	CE	353.775,61
MADDALONI	CE	2.449.758,32
MARCIANISE	CE	4.222.483,12
MARZANO APPIO	CE	406.822,94
MIGNANO MONTE LUNGO	CE	627.592,60
MONDRAGONE	CE	1.339.677,53
ORTA DI ATELLA	CE	1.021.341,75
PARETE	CE	737.528,56
PASTORANO	CE	358.812,85
PIANA DI MONTE VERNA	CE	299.853,49
PIEDIMONTE MATESE	CE	774.783,00
PIETRAMELARA	CE	592.708,32
PIETRAVAIRANO	CE	569.234,67
PIGNATARO MAGGIORE	CE	198.879,11
PONTELATONE	CE	398.972,02
PORTICO DI CASERTA	CE	459.785,97
PRATA SANNITA	CE	311.390,64
PRATELLA	CE	332.234,41
PRESENZANO	CE	1.112.753,40
RAVISCANINA	CE	262.480,24
RECALE	CE	374.968,62
RIARDO	CE	303.209,98
ROCCA D'EVANDRO	CE	674.332,42
ROCCAMONFINA	CE	272.554,90
ROCCAROMANA	CE	209.129,87
ROCCHETTA E CROCE	CE	121.329,88
RUVIANO	CE	306.103,57
SAN CIPRIANO D'AVERSA	CE	2.127.223,38
SAN FELICE A CANCELLO	CE	1.111.336,31
SAN GREGORIO MATESE	CE	199.712,14
SAN MARCELLINO	CE	1.433.422,33
SAN MARCO EVANGELISTA	CE	294.300,41
SAN NICOLA LA STRADA	CE	246.737,95
SAN PIETRO INFINE	CE	188.846,88
SAN POTITO SANNITICO	CE	337.838,12
SAN PRISCO	CE	-70.823,96
SANTA MARIA A VICO	CE	200.977,49
SANTA MARIA CAPUA VETERE	CE	-264.368,35
SANTA MARIA LA FOSSA	CE	298.730,81
SAN TAMMARO	CE	-66.020,59
SANT'ANGELO D'ALIFE	CE	457.387,64
SANT'ARPINO	CE	759.076,13
SESSA AURUNCA	CE	295.822,14
SPARANISE	CE	618.334,44
SUCCIVO	CE	352.460,19
TEANO	CE	1.824.726,60

Comune	Prov.	Quota F.S.C. 2017 dopo operazioni di perequazione
TEVEROLA	CE	474.001,64
TORA E PICCILLI	CE	165.919,66
TRENTOLA-DUCENTA	CE	978.092,84
VAIRANO PATENORA	CE	249.070,34
VALLE AGRICOLA	CE	275.603,67
VALLE DI MADDALONI	CE	310.965,70
VILLA DI BRIANO	CE	572.078,54
VILLA LITERNO	CE	1.177.145,35
VITULAZIO	CE	101.615,48
ACERRA	NA	5.628.445,25
AFRAGOLA	NA	8.342.657,50
AGEROLA	NA	-13.975,03
ANACAPRI	NA	-1.311.641,68
ARZANO	NA	4.251.706,38
BACOLI	NA	3.343.226,77
BARANO D'ISCHIA	NA	454.911,44
BOSCOREALE	NA	3.771.913,22
BOSCOTRECASE	NA	1.790.113,41
BRUSCIANO	NA	1.113.588,34
CAIVANO	NA	3.872.816,35
CALVIZZANO	NA	1.118.069,40
CAMPOSANO	NA	406.545,21
CAPRI	NA	-2.318.094,07
CARBONARA DI NOLA	NA	218.075,21
CARDITO	NA	2.119.709,63
CASALNUOVO DI NAPOLI	NA	4.910.809,70
CASAMARCIANO	NA	478.206,06
CASAMICCIOLA TERME	NA	23.180,11
CASANDRINO	NA	1.073.385,99
CASAVATORE	NA	1.907.665,84
CASOLA DI NAPOLI	NA	610.507,72
CASORIA	NA	9.516.422,80
CASTELLAMMARE DI STABIA	NA	16.095.387,17
CASTELLO DI CISTERNA	NA	441.103,19
CERCOLA	NA	1.660.277,73
CICCIANO	NA	928.304,58
CIMITILE	NA	441.719,55
COMIZIANO	NA	392.071,53
CRISPANO	NA	1.146.334,05
ERCOLANO	NA	10.779.657,09
FORIO	NA	-220.091,35
FRATTAMAGGIORE	NA	3.780.160,56
FRATTAMINORE	NA	1.369.831,03
GIUGLIANO IN CAMPANIA	NA	8.420.087,30
GRAGNANO	NA	3.776.099,97
GRUMO NEVANO	NA	1.847.021,62
ISCHIA	NA	-604.372,73




Comune	Prov.	Quota F.S.C. 2017 dopo operazioni di perequazione
LACCO AMENO	NA	980.345,90
LETTERE	NA	559.032,56
LIVERI	NA	318.992,06
MARANO DI NAPOLI	NA	4.204.036,15
MARIGLIANELLA	NA	150.952,04
MARIGLIANO	NA	2.198.677,68
MASSA DI SOMMA	NA	649.717,54
MASSALUBRENSE	NA	289.358,24
MELITO DI NAPOLI	NA	3.455.554,29
META	NA	666.462,13
MONTE DI PROCIDA	NA	699.973,27
MUGNANO DI NAPOLI	NA	1.410.904,22
NAPOLI	NA	284.862.238,59
NOLA	NA	3.003.473,86
OTTAVIANO	NA	835.131,83
PALMA CAMPANIA	NA	26.863,80
PIANO DI SORRENTO	NA	-526.360,58
PIMONTE	NA	710.393,19
POGGIOMARINO	NA	761.071,25
POLLENA TROCCHIA	NA	1.202.021,87
POMIGLIANO D'ARCO	NA	3.512.497,80
POMPEI	NA	3.175.270,51
PORTICI	NA	9.022.988,46
POZZUOLI	NA	19.594.651,14
PROCIDA	NA	-354.433,34
QUALIANO	NA	2.110.792,12
QUARTO	NA	2.778.376,39
ROCCARAINOLA	NA	753.625,97
SAN GENNARO VESUVIANO	NA	490.958,53
SAN GIORGIO A CREMANO	NA	7.171.963,78
SAN GIUSEPPE VESUVIANO	NA	129.232,26
SAN PAOLO BEL SITO	NA	327.246,98
SAN SEBASTIANO AL VESUVIO	NA	357.883,31
SANT'AGNELLO	NA	-289.321,80
SANTA MARIA LA CARITA'	NA	820.455,02
SANT'ANASTASIA	NA	3.029.372,25
SANT'ANTIMO	NA	3.376.325,11
SANT'ANTONIO ABATE	NA	2.608.856,10
SAN VITALIANO	NA	207.218,68
SAVIANO	NA	1.008.734,35
SCISCIANO	NA	253.441,31
SERRARA FONTANA	NA	412.062,08
SOMMA VESUVIANA	NA	1.873.961,64
SORRENTO	NA	-1.473.077,66
STRIANO	NA	335.720,45
TERZIGNO	NA	1.024.743,33
TORRE ANNUNZIATA	NA	12.159.424,28

Comune	Prov.	Quota F.S.C. 2017 dopo operazioni di perequazione
TORRE DEL GRECO	NA	19.260.394,37
TRECASE	NA	935.817,61
TUFINO	NA	466.209,84
VICO EQUENSE	NA	102.175,78
VILLARICCA	NA	2.043.757,93
VISCIANO	NA	708.318,51
VOLLA	NA	2.022.068,45
ACERNO	SA	453.491,82
AGROPOLI	SA	256.465,44
ALBANELLA	SA	564.215,58
ALFANO	SA	286.471,65
ALTAVILLA SILENTINA	SA	654.729,24
AMALFI	SA	316.557,88
ANGRI	SA	2.857.217,12
AQUARA	SA	327.405,79
ASCEA	SA	-430.132,58
ATENA LUCANA	SA	305.475,89
ATRANI	SA	103.854,29
AULETTA	SA	439.900,91
BARONISSI	SA	1.113.254,58
BATTIPAGLIA	SA	5.115.054,93
BELLIZZI	SA	1.094.774,33
BELLOSGUARDO	SA	209.049,34
BRACIGLIANO	SA	621.646,23
BUCCINO	SA	702.411,33
BUONABITACOLO	SA	401.600,76
CAGGIANO	SA	382.370,16
CALVANICO	SA	269.556,38
CAMEROTA	SA	217.269,24
CAMPAGNA	SA	1.099.529,98
CAMPORA	SA	174.938,18
CANNALONGA	SA	257.854,79
CAPACCIO	SA	1.377.807,24
CASALBUONO	SA	263.902,60
CASALETTO SPARTANO	SA	365.226,60
CASAL VELINO	SA	-490.777,98
CASELLE IN PITTARI	SA	395.237,63
CASTELCIVITA	SA	382.812,39
CASTELLABATE	SA	-438.915,88
CASTELNUOVO CILENTO	SA	254.034,54
CASTELNUOVO DI CONZA	SA	349.084,29
CASTEL SAN GIORGIO	SA	1.015.456,36
CASTEL SAN LORENZO	SA	551.807,24
CASTIGLIONE DEL GENOVESI	SA	233.032,39
CAVA DE' TIRRENI	SA	4.842.430,09
CELLE DI BULGHERIA	SA	385.752,95
CENTOLA	SA	-181.652,61




Comune	Prov.	Quota F.S.C. 2017 dopo operazioni di perequazione
CERASO	SA	492.056,00
CETARA	SA	182.048,19
CICERALE	SA	328.656,45
COLLIANO	SA	758.185,04
CONCA DEI MARINI	SA	82.029,64
CONTRONE	SA	221.503,18
CONTURSI-TERME	SA	424.326,43
CORBARA	SA	527.625,58
CORLETO MONFORTE	SA	188.441,44
CUCCARO VETERE	SA	161.907,61
EBOLI	SA	2.421.178,22
FELITTO	SA	345.139,13
FISCIANO	SA	1.140.787,57
FURORE	SA	169.453,07
FUTANI	SA	248.109,11
GIFFONI SEI CASALI	SA	385.025,87
GIFFONI VALLE PIANA	SA	872.658,70
GIOI	SA	340.017,42
GIUNGANO	SA	165.835,38
ISPANI	SA	-134.448,67
LAUREANA CILENTO	SA	109.887,27
LAURINO	SA	371.125,15
LAURITO	SA	239.226,73
LAVIANO	SA	426.219,98
LUSTRA	SA	236.395,62
MAGLIANO VETERE	SA	234.330,46
MAIORI	SA	-331.901,26
MERCATO SAN SEVERINO	SA	1.939.207,17
MINORI	SA	100.360,34
MOIO DELLA CIVITELLA	SA	373.617,60
MONTANO ANTILIA	SA	424.867,73
MONTECORICE	SA	-414.409,90
MONTECORVINO PUGLIANO	SA	188.563,27
MONTECORVINO ROVELLA	SA	1.223.840,11
MONTEFORTE CILENTO	SA	221.426,45
MONTE SAN GIACOMO	SA	388.639,97
MONTESANO SULLA MARCELLANA	SA	753.697,32
MORIGERATI	SA	201.276,33
NOCERA INFERIORE	SA	5.562.521,31
NOCERA SUPERIORE	SA	2.760.217,56
NOVI VELIA	SA	351.272,82
OGLIASTRO CILENTO	SA	290.945,41
OLEVANO SUL TUSCIANO	SA	639.865,51
OLIVETO CITRA	SA	463.793,79
OMIGNANO	SA	253.412,40
ORRIA	SA	297.901,74
OTTATI	SA	251.944,89

Comune	Prov.	Quota F.S.C. 2017 dopo operazioni di perequazione
PADULA	SA	609.202,85
PAGANI	SA	4.504.674,41
PALOMONTE	SA	842.534,76
PELLEZZANO	SA	973.180,61
PERDIFUMO	SA	231.225,21
PERITO	SA	274.345,69
PERTOSA	SA	151.620,62
PETINA	SA	228.185,08
PIAGGINE	SA	285.841,31
PISCIOTTA	SA	-71.394,40
POLLA	SA	155.743,51
POLLICA	SA	-86.303,02
PONTECAGNANO FAIANO	SA	1.734.065,48
POSITANO	SA	-250.883,19
POSTIGLIONE	SA	374.156,38
PRAIANO	SA	16.753,43
PRIGNANO CILENTO	SA	221.269,92
RAVELLO	SA	-103.568,46
RICIGLIANO	SA	291.773,39
ROCCADASPIDE	SA	560.942,72
ROCCAGLIORIOSA	SA	270.237,90
ROCCAPIEMONTE	SA	616.889,59
ROFRANO	SA	452.902,24
ROMAGNANO AL MONTE	SA	206.239,89
ROSCIGNO	SA	185.797,76
RUTINO	SA	185.191,44
SACCO	SA	178.983,68
SALA CONSILINA	SA	1.335.853,64
SALENTO	SA	404.947,07
SALERNO	SA	22.559.101,74
SALVITELLE	SA	250.010,27
SAN CIPRIANO PICENTINO	SA	416.566,70
SAN GIOVANNI A PIRO	SA	98.525,14
SAN GREGORIO MAGNO	SA	640.934,44
SAN MANGO PIEMONTE	SA	354.656,81
SAN MARZANO SUL SARNO	SA	621.539,50
SAN MAURO CILENTO	SA	-9.837,06
SAN MAURO LA BRUCA	SA	217.305,42
SAN PIETRO AL TANAGRO	SA	263.029,90
SAN RUFO	SA	438.338,32
SANTA MARINA	SA	41.805,30
SANT'ANGELO A FASANELLA	SA	242.417,14
SANT'ARSENIO	SA	438.087,63
SANT'EGIDIO DEL MONTE ALBINO	SA	1.009.232,26
SANTOMENNA	SA	378.744,17
SAN VALENTINO TORIO	SA	651.986,49
SANZA	SA	501.957,48




Comune	Prov.	Quota F.S.C. 2017 dopo operazioni di perequazione
SAPRI	SA	509.303,86
SARNO	SA	4.458.153,57
SASSANO	SA	701.580,05
SCAFATI	SA	3.135.206,09
SCALA	SA	157.310,15
SERRAMEZZANA	SA	100.537,50
SERRE	SA	526.713,04
SESSA CILENTO	SA	287.448,46
SIANO	SA	967.115,34
SICIGNANO DEGLI ALBURNI	SA	513.218,27
STELLA CILENTO	SA	226.656,10
STIO	SA	283.390,42
TEGGIANO	SA	486.691,34
TORCHIARA	SA	134.851,48
TORRACA	SA	218.056,35
TORRE ORSAIA	SA	278.337,85
TORTORELLA	SA	165.356,79
TRAMONTI	SA	309.883,04
TRENTINARA	SA	312.110,67
VALLE DELL'ANGELO	SA	125.489,39
VALLO DELLA LUCANIA	SA	199.468,92
VALVA	SA	382.483,99
VIBONATI	SA	-107.395,17
VIETRI SUL MARE	SA	155.215,08
ACQUAVIVA DELLE FONTI	BA	964.475,81
ADELFA	BA	611.787,27
ALBEROBELLO	BA	-27.099,99
ALTAMURA	BA	3.946.130,27
BARI	BA	7.301.483,20
BINETTO	BA	237.196,13
BITETTO	BA	646.551,62
BITONTO	BA	3.766.564,15
BITRITTO	BA	132.508,53
CAPURSO	BA	210.291,49
CASAMASSIMA	BA	775.233,98
CASSANO DELLE MURGE	BA	97.786,17
CASTELLANA GROTTA	BA	-579.720,16
CELLAMARE	BA	226.311,72
CONVERSANO	BA	96.373,52
CORATO	BA	2.213.964,73
GIOIA DEL COLLE	BA	816.169,57
GIOVINAZZO	BA	-295.408,40
GRAVINA IN PUGLIA	BA	2.536.272,49
GRUMO APPULA	BA	692.484,15
LOCOROTONDO	BA	77.969,08
MODUGNO	BA	4.177.933,06
MOLA DI BARI	BA	855.581,90

Comune	Prov.	Quota F.S.C. 2017 dopo operazioni di perequazione
MOLFETTA	BA	3.658.879,02
MONOPOLI	BA	2.164.773,97
NOCI	BA	-26.071,99
NOICATTARO	BA	1.351.298,55
PALO DEL COLLE	BA	1.542.865,10
POGGIORSINI	BA	215.681,90
POLIGNANO A MARE	BA	176.680,22
PUTIGNANO	BA	-760.018,83
RUTIGLIANO	BA	715.858,16
RUVO DI PUGLIA	BA	3.223.917,34
SAMMICHELE DI BARI	BA	402.703,12
SANNICANDRO DI BARI	BA	734.360,35
SANTERAMO IN COLLE	BA	1.262.912,41
TERLIZZI	BA	1.865.957,86
TORITTO	BA	404.551,52
TRIGGIANO	BA	852.530,85
TURI	BA	268.292,88
VALENZANO	BA	643.186,92
BRINDISI	BR	10.996.707,87
CAROVIGNO	BR	-357.472,65
CEGLIE MESSAPICO	BR	979.917,65
CELLINO SAN MARCO	BR	526.892,42
CISTERNINO	BR	192.014,63
ERCHIE	BR	808.440,08
FASANO	BR	1.410.360,70
FRANCAVILLA FONTANA	BR	459.108,19
LATIANO	BR	1.064.500,33
MESAGNE	BR	1.900.469,82
ORIA	BR	575.239,25
OSTUNI	BR	-1.706.417,10
SAN DONACI	BR	547.252,32
SAN MICHELE SALENTINO	BR	403.962,72
SAN PANCRAZIO SALENTINO	BR	1.033.899,93
SAN PIETRO VERNOTICO	BR	606.534,09
SAN VITO DEI NORMANNI	BR	689.896,60
TORCHIAROLO	BR	-167.062,86
TORRE SANTA SUSANNA	BR	786.207,09
VILLA CASTELLI	BR	573.363,47
ACCADIA	FG	441.124,63
ALBERONA	FG	256.872,55
ANZANO DI PUGLIA	FG	389.035,06
APRICENA	FG	-49.917,49
ASCOLI SATRIANO	FG	972.741,92
BICCARI	FG	385.638,30
BOVINO	FG	515.108,51
CAGNANO VARANO	FG	471.714,62
CANDELA	FG	564.454,10




Comune	Prov.	Quota F.S.C. 2017 dopo operazioni di perequazione
CARAPELLE	FG	514.393,36
CARLANTINO	FG	282.536,99
CARPINO	FG	629.965,09
CASALNUOVO MONTEROTARO	FG	360.830,51
CASALVECCHIO DI PUGLIA	FG	391.903,98
CASTELLUCCIO DEI SAURI	FG	282.972,55
CASTELLUCCIO VALMAGGIORE	FG	197.057,14
CASTELNUOVO DELLA DAUNIA	FG	308.946,05
CELENZA VALFORTORE	FG	372.339,41
CELLE DI SAN VITO	FG	118.004,87
CERIGNOLA	FG	4.143.283,87
CHIEUTI	FG	80.474,89
DELICETO	FG	830.617,84
FAETO	FG	103.488,70
FOGGIA	FG	20.949.710,51
ISCHITELLA	FG	301.877,90
ISOLE TREMITI	FG	142.621,16
LESINA	FG	-973.996,20
LUCERA	FG	1.759.944,97
MANFREDONIA	FG	3.129.256,51
MATTINATA	FG	35.429,82
MONTELEONE DI PUGLIA	FG	179.489,73
MONTE SANT'ANGELO	FG	1.244.535,99
MOTTA MONTECORVINO	FG	167.722,89
ORDONA	FG	316.345,04
ORSARA DI PUGLIA	FG	511.241,68
ORTA NOVA	FG	1.475.237,91
PANNI	FG	179.197,71
PESCHICI	FG	425.404,81
PIETRAMONTECORVINO	FG	348.470,57
POGGIO IMPERIALE	FG	356.150,66
RIGNANO GARGANICO	FG	489.121,69
ROCCHETTA SANT'ANTONIO	FG	397.535,27
RODI GARGANICO	FG	-390.490,50
ROSETO VALFORTORE	FG	362.360,41
SAN GIOVANNI ROTONDO	FG	704.852,23
SAN MARCO IN LAMIS	FG	1.777.808,95
SAN MARCO LA CATOLA	FG	280.060,78
SANNICANDRO GARGANICO	FG	2.341.193,75
SAN PAOLO DI CIVITATE	FG	185.179,60
SAN SEVERO	FG	2.528.734,56
SANT'AGATA DI PUGLIA	FG	1.897.377,90
SERRACAPRIOLA	FG	243.020,18
STORNARA	FG	500.679,22
STORNARELLA	FG	288.781,86
TORREMAGGIORE	FG	717.713,80
TROIA	FG	483.053,74

Comune	Prov.	Quota F.S.C. 2017 dopo operazioni di perequazione
VICO DEL GARGANO	FG	18.643,68
VIESTE	FG	962.060,13
VOLTURARA APPULA	FG	161.351,56
VOLTURINO	FG	468.809,51
ZAPPONETA	FG	486.805,27
ACQUARICA DEL CAPO	LE	788.236,27
ALESSANO	LE	335.524,92
ALEZIO	LE	291.624,50
ALLISTE	LE	507.277,31
ANDRANO	LE	388.841,98
ARADEO	LE	728.634,05
ARNESANO	LE	503.963,32
BAGNOLO DEL SALENTO	LE	254.079,30
BOTRUGNO	LE	476.608,56
CALIMERA	LE	849.499,74
CAMPI SALENTINA	LE	716.836,60
CANNOLE	LE	328.131,79
CAPRARICA DI LECCE	LE	415.960,99
CARMIANO	LE	637.089,82
CARPIGNANO SALENTINO	LE	508.672,30
CASARANO	LE	1.582.716,02
CASTRI DI LECCE	LE	384.478,47
CASTRIGNANO DE' GRECI	LE	491.353,00
CASTRIGNANO DEL CAPO	LE	-583.620,73
CASTRO	LE	-141.443,24
CAVALLINO	LE	603.855,17
COLLEPASSO	LE	490.836,87
COPERTINO	LE	1.851.737,33
CORIGLIANO D'OTRANTO	LE	318.277,53
CORSANO	LE	620.298,98
CURSI	LE	571.039,75
CUTROFIANO	LE	459.230,31
DISO	LE	176.266,16
GAGLIANO DEL CAPO	LE	622.730,14
GALATINA	LE	1.284.208,44
GALATONE	LE	920.904,37
GALLIPOLI	LE	-1.247.572,56
GIUGGIANELLO	LE	194.820,69
GIURDIGNANO	LE	249.916,37
GUAGNANO	LE	645.295,39
LECCE	LE	2.267.190,94
LEQUILE	LE	575.418,62
LEVERANO	LE	925.056,70
LIZZANELLO	LE	1.066.455,28
MAGLIE	LE	92.653,08
MARTANO	LE	730.259,29
MARTIGNANO	LE	274.907,02




Comune	Prov.	Quota F.S.C. 2017 dopo operazioni di perequazione
MATINO	LE	936.635,34
MELENDUGNO	LE	-2.130.172,80
MELISSANO	LE	909.540,36
MELPIGNANO	LE	561.901,66
MIGGIANO	LE	559.289,49
MINERVINO DI LECCE	LE	489.416,77
MONTERONI DI LECCE	LE	1.133.735,75
MONTESANO SALENTINO	LE	407.254,33
MORCIANO DI LEUCA	LE	182.510,53
MURO LECCESE	LE	406.204,52
NARDO'	LE	-2.504.257,64
NEVIANO	LE	547.135,21
NOCIGLIA	LE	326.059,03
NOVOLI	LE	518.119,26
ORTELLE	LE	247.314,45
OTRANTO	LE	-844.007,51
PALMARIGGI	LE	306.483,99
PARABITA	LE	336.629,35
PATU'	LE	103.141,39
POGGIARDO	LE	367.237,73
PORTO CESAREO	LE	-2.212.424,66
PRESICCE	LE	653.581,39
RACALE	LE	483.357,78
RUFFANO	LE	776.815,77
SALICE SALENTINO	LE	817.793,86
SALVE	LE	-204.270,58
SANARICA	LE	229.904,50
SAN CASSIANO	LE	326.388,34
SAN CESARIO DI LECCE	LE	379.706,58
SAN DONATO DI LECCE	LE	566.120,73
SANNICOLA	LE	352.166,96
SAN PIETRO IN LAMA	LE	790.131,50
SANTA CESAREA TERME	LE	-59.755,52
SCORRANO	LE	714.140,19
SECLI'	LE	198.907,22
SOGLIANO CAVOUR	LE	528.493,30
SOLETO	LE	454.033,06
SPECCHIA	LE	533.691,15
SPONGANO	LE	351.424,24
SQUINZANO	LE	696.807,46
STERNATIA	LE	342.994,92
SUPERSANO	LE	715.775,11
SURANO	LE	289.508,89
SURBO	LE	1.526.503,39
TAURISANO	LE	1.273.168,39
TAVIANO	LE	205.691,98
TIGGIANO	LE	453.068,83

Comune	Prov.	Quota F.S.C. 2017 dopo operazioni di perequazione
TREPUIZZI	LE	629.973,27
TRICASE	LE	233.168,56
TUGLIE	LE	236.173,07
UGENTO	LE	-1.015.111,74
UGGIANO LA CHIESA	LE	440.954,77
VEGLIE	LE	1.314.341,76
VERNOLE	LE	730.420,91
ZOLLINO	LE	302.100,28
AVETRANA	TA	197.958,16
CAROSINO	TA	170.637,45
CASTELLANETA	TA	-408.781,73
CRISPIANO	TA	795.504,03
FAGGIANO	TA	243.816,38
FRAGAGNANO	TA	349.506,94
GINOSA	TA	406.828,92
GROTTAGLIE	TA	1.558.701,57
LATERZA	TA	1.252.594,52
LEPORANO	TA	-942.885,74
LIZZANO	TA	212.821,63
MANDURIA	TA	-516.984,88
MARTINA FRANCA	TA	306.773,93
MARUGGIO	TA	-880.138,90
MASSAFRA	TA	2.067.315,58
MONTEIASI	TA	383.012,67
MONTEMESOLA	TA	506.241,82
MONTEPARANO	TA	422.495,34
MOTTOLA	TA	1.251.541,37
PALAGIANELLO	TA	502.402,36
PALAGIANO	TA	312.194,74
PULSANO	TA	-729.359,23
ROCCAFORZATA	TA	302.003,51
SAN GIORGIO IONICO	TA	640.238,22
SAN MARZANO DI SAN GIUSEPPE	TA	490.875,74
SAVA	TA	269.685,56
STATTE	TA	2.141.257,17
TARANTO	TA	30.773.030,68
TORRICELLA	TA	-268.804,06
ANDRIA	BT	5.915.404,27
BARLETTA	BT	3.191.651,70
BISCEGLIE	BT	2.173.584,92
CANOSA DI PUGLIA	BT	2.391.493,58
MARGHERITA DI SAVOIA	BT	-227.000,24
MINERVINO MURGE	BT	1.224.480,70
SAN FERDINANDO DI PUGLIA	BT	1.163.667,46
SPINAZZOLA	BT	925.260,89
TRANI	BT	2.831.475,75
TRINITAPOLI	BT	1.117.629,55




Comune	Prov.	Quota F.S.C. 2017 dopo operazioni di perequazione
ACCETTURA	MT	599.842,29
ALIANO	MT	466.875,73
BERNALDA	MT	757.427,90
CALCIANO	MT	428.760,40
CIRIGLIANO	MT	201.118,60
COLOBRARO	MT	512.471,01
CRACO	MT	462.608,45
FERRANDINA	MT	1.216.299,47
GARAGUSO	MT	382.503,40
GORGOGNONE	MT	426.533,95
GRASSANO	MT	619.060,42
GROTTOLE	MT	968.284,43
IRSINA	MT	916.340,52
MATERA	MT	5.269.783,14
MIGLIONICO	MT	505.461,12
MONTALBANO IONICO	MT	909.113,08
MONTESCAGLIOSO	MT	605.295,93
NOVA SIRI	MT	465.648,64
OLIVETO LUCANO	MT	226.126,57
PISTICCI	MT	2.167.252,93
POLICORO	MT	449.323,35
POMARICO	MT	1.069.958,42
ROTONDELLA	MT	743.506,25
SALANDRA	MT	672.819,95
SAN GIORGIO LUCANO	MT	397.792,30
SAN MAURO FORTE	MT	599.800,45
SCANZANO JONICO	MT	118.367,36
STIGLIANO	MT	1.071.126,74
TRICARICO	MT	948.183,85
TURSI	MT	718.180,43
VALSINNI	MT	380.534,51
ABRIOLA	PZ	498.462,28
ACERENZA	PZ	658.935,38
ALBANO DI LUCANIA	PZ	455.464,41
ANZI	PZ	550.584,64
ARMENTO	PZ	299.411,44
ATELLA	PZ	758.560,09
AVIGLIANO	PZ	1.816.294,45
BALVANO	PZ	543.951,70
BANZI	PZ	491.704,90
BARAGIANO	PZ	377.614,56
BARILE	PZ	640.691,21
BELLA	PZ	962.237,63
BRIENZA	PZ	790.267,28
BRINDISI MONTAGNA	PZ	289.129,65
CALVELLO	PZ	493.265,95
CALVERA	PZ	214.890,34

Comune	Prov.	Quota F.S.C. 2017 dopo operazioni di perequazione
CAMPOMAGGIORE	PZ	287.402,00
CANCELLARA	PZ	402.272,20
CARBONE	PZ	301.474,25
CASTELGRANDE	PZ	366.998,69
CASTELLUCCIO INFERIORE	PZ	424.672,70
CASTELLUCCIO SUPERIORE	PZ	234.912,25
CASTELMEZZANO	PZ	317.031,34
CASTELSARACENO	PZ	385.616,66
CASTRONUOVO DI SANT'ANDREA	PZ	435.511,96
CERSOSIMO	PZ	320.678,39
CHIAROMONTE	PZ	487.673,10
CORLETO PERTICARA	PZ	547.791,83
EPISCOPIA	PZ	415.289,44
FARDELLA	PZ	363.519,17
FILIANO	PZ	691.035,33
FORENZA	PZ	596.654,47
FRANCAVILLA IN SINNI	PZ	846.193,49
GALLICCHIO	PZ	332.590,10
GENZANO DI LUCANIA	PZ	841.346,11
GINESTRA	PZ	278.483,13
GRUMENTO NOVA	PZ	292.879,19
GUARDIA PERTICARA	PZ	304.464,99
LAGONEGRO	PZ	372.630,94
LATRONICO	PZ	850.210,56
LAURENZANA	PZ	501.149,81
LAURIA	PZ	1.653.847,39
LAVELLO	PZ	1.362.061,96
MARATEA	PZ	-48.086,05
MARSICO NUOVO	PZ	934.372,77
MARSICOVETERE	PZ	182.959,58
MASCHITO	PZ	567.309,64
MELFI	PZ	2.805.922,74
MISSANELLO	PZ	179.886,10
MOLITERNO	PZ	597.743,83
MONTEMILONE	PZ	555.974,40
MONTEMURRO	PZ	385.936,61
MURO LUCANO	PZ	968.040,47
NEMOLI	PZ	335.272,72
NOEPOLI	PZ	340.683,57
OPPIDO LUCANO	PZ	647.542,21
PALAZZO SAN GERVASIO	PZ	792.207,38
PATERNO	PZ	626.678,96
PESCOPAGANO	PZ	502.484,75
PICERNO	PZ	529.550,79
PIETRAGALLA	PZ	656.374,98
PIETRAPERUSA	PZ	414.907,83
PIGNOLA	PZ	416.996,11




Comune	Prov.	Quota F.S.C. 2017 dopo operazioni di perequazione
POTENZA	PZ	8.806.979,59
RAPOLLA	PZ	838.444,34
RAPONE	PZ	313.422,33
RIONERO IN VULTURE	PZ	1.964.175,42
RIPACANDIDA	PZ	452.542,41
RIVELLO	PZ	451.209,25
ROCCANOVA	PZ	488.396,72
ROTONDA	PZ	704.926,69
RUOTI	PZ	805.136,04
RUVO DEL MONTE	PZ	437.225,38
SAN CHIRICO NUOVO	PZ	358.999,93
SAN CHIRICO RAPARO	PZ	364.657,07
SAN COSTANTINO ALBANESE	PZ	359.404,61
SAN FELE	PZ	1.150.651,17
SAN MARTINO D'AGRI	PZ	323.725,70
SAN PAOLO ALBANESE	PZ	209.966,56
SAN SEVERINO LUCANO	PZ	524.921,99
SANT'ANGELO LE FRATTE	PZ	536.809,46
SANT'ARCANGELO	PZ	668.756,24
SARCONI	PZ	226.073,73
SASSO DI CASTALDA	PZ	265.121,84
SATRIANO DI LUCANIA	PZ	534.806,37
SAVOIA DI LUCANIA	PZ	338.149,42
SENISE	PZ	957.289,21
SPINOSO	PZ	347.002,73
TEANA	PZ	245.591,26
TERRANOVA DI POLLINO	PZ	529.408,63
TITO	PZ	225.783,78
TOLVE	PZ	633.386,99
TRAMUTOLA	PZ	529.009,37
TRECCHINA	PZ	397.893,66
TRIVIGNO	PZ	241.978,67
VAGLIO BASILICATA	PZ	488.930,80
VENOSA	PZ	1.483.109,61
VIETRI DI POTENZA	PZ	897.077,28
VIGGIANELLO	PZ	978.732,19
VIGGIANO	PZ	117.300,49
ALBI	CZ	254.255,84
AMARONI	CZ	441.624,55
AMATO	CZ	254.113,42
ANDALI	CZ	180.531,70
ARGUSTO	CZ	163.110,11
BADOLATO	CZ	593.706,60
BELCASTRO	CZ	337.542,33
BORGIA	CZ	841.758,68
BOTRICELLO	CZ	255.696,82
CARAFFA DI CATANZARO	CZ	421.753,51

Comune	Prov.	Quota F.S.C. 2017 dopo operazioni di perequazione
CARDINALE	CZ	537.962,97
CARLOPOLI	CZ	285.276,86
CATANZARO	CZ	13.315.074,39
CENADI	CZ	118.816,95
CENTRACHE	CZ	159.579,39
CERVA	CZ	305.518,14
CHIARAVALLE CENTRALE	CZ	712.139,60
CICALA	CZ	188.418,92
CONFLENTI	CZ	338.165,31
CORTALE	CZ	462.861,17
CROPANI	CZ	323.052,85
CURINGA	CZ	649.488,55
DAVOLI	CZ	-55.285,47
DECOLLATURA	CZ	575.159,43
FALERNA	CZ	449.075,99
FEROLETO ANTICO	CZ	447.396,50
FOSSATO SERRALTA	CZ	169.783,81
GAGLIATO	CZ	234.904,10
GASPERINA	CZ	416.843,91
GIMIGLIANO	CZ	570.750,31
GIRIFALCO	CZ	749.341,05
GIZZERIA	CZ	302.177,13
GUARDAVALLE	CZ	980.035,01
ISCA SULLO IONIO	CZ	417.740,91
JACURSO	CZ	217.287,04
LAMEZIA TERME	CZ	12.618.871,73
MAGISANO	CZ	273.321,76
MAIDA	CZ	758.436,47
MARCEDUSA	CZ	179.393,29
MARCELLINARA	CZ	490.642,19
MARTIRANO	CZ	290.504,97
MARTIRANO LOMBARDO	CZ	350.762,19
MIGLIERINA	CZ	350.833,53
MONTAURO	CZ	-224.383,25
MONTEPAONE	CZ	47.771,07
MOTTA SANTA LUCIA	CZ	246.139,24
NOCERA TERINESE	CZ	174.344,19
OLIVADI	CZ	117.382,33
PALERMITI	CZ	294.900,59
PENTONE	CZ	373.517,74
PETRIZZI	CZ	210.299,85
PETRONA'	CZ	469.067,21
PIANOPOLI	CZ	347.942,49
PLATANIA	CZ	524.429,90
SAN FLORO	CZ	147.692,89
SAN MANGO D'AQUINO	CZ	627.623,53
SAN PIETRO A MAIDA	CZ	458.611,15




Comune	Prov.	Quota F.S.C. 2017 dopo operazioni di perequazione
SAN PIETRO APOSTOLO	CZ	381.333,56
SAN SOSTENE	CZ	161.207,32
SANTA CATERINA DELLO IONIO	CZ	368.616,68
SANT'ANDREA APOSTOLO DELLO IONIO	CZ	311.035,64
SAN VITO SULLO IONIO	CZ	233.621,65
SATRIANO	CZ	563.687,38
SELLIA	CZ	157.284,79
SELLIA MARINA	CZ	-474.598,80
SERRASTRETTA	CZ	681.518,69
SERSALE	CZ	949.480,54
SETTINGIANO	CZ	379.268,12
SIMERI CRICHI	CZ	391.944,18
SORBO SAN BASILE	CZ	323.198,32
SOVERATO	CZ	518.715,80
SOVERIA MANNELLI	CZ	495.752,30
SOVERIA SIMERI	CZ	298.032,74
SQUILLACE	CZ	543.295,44
STALETTI	CZ	125.282,02
TAVERNA	CZ	425.081,85
TIRIOLO	CZ	609.160,05
TORRE DI RUGGIERO	CZ	362.614,04
VALLEFIORITA	CZ	425.517,88
ZAGARISE	CZ	346.106,78
ACQUAFORMOSA	CS	241.474,85
ACQUAPPESA	CS	21.437,54
ACRI	CS	3.247.139,05
AIELLO CALABRO	CS	567.289,43
AIETA	CS	229.503,30
ALBIDONA	CS	471.902,88
ALESSANDRIA DEL CARRETTO	CS	278.386,19
ALTILIA	CS	198.791,21
ALDOMONTE	CS	922.787,87
AMANTEA	CS	-200.827,73
AMENDOLARA	CS	300.533,78
APRIGLIANO	CS	862.102,04
BELMONTE CALABRO	CS	520.715,75
BELSITO	CS	214.546,86
BELVEDERE MARITTIMO	CS	268.433,67
BIANCHI	CS	311.005,74
BISIGNANO	CS	1.938.838,35
BOCCHIGLIERO	CS	523.880,30
BONIFATI	CS	551.097,56
BUONVICINO	CS	479.646,30
CALOPEZZATI	CS	51.525,58
CALOVETO	CS	355.640,31
CAMPANA	CS	669.749,94
CANNA	CS	214.023,40

Comune	Prov.	Quota F.S.C. 2017 dopo operazioni di perequazione
CARIATI	CS	775.011,27
CAROLEI	CS	339.831,91
CARPANZANO	CS	153.333,13
CASALI DEL MANCO	CS	1.840.506,20
CASSANO ALLO IONIO	CS	2.074.919,77
CASTIGLIONE COSENTINO	CS	358.422,15
CASTROLIBERO	CS	577.489,16
CASTROREGIO	CS	320.348,55
CASTROVILLARI	CS	3.103.795,39
CELICO	CS	567.993,17
CELLARA	CS	132.817,92
CERCHIARA DI CALABRIA	CS	573.961,79
CERISANO	CS	421.505,89
CERVICATI	CS	223.045,17
CERZETO	CS	455.269,60
CETRARO	CS	822.586,21
CIVITA	CS	311.207,73
CLETO	CS	257.434,95
COLOSIMI	CS	206.598,62
CORIGLIANO CALABRO	CS	3.053.403,24
COSENZA	CS	15.964.052,61
CROPALATI	CS	310.067,39
CROSIA	CS	379.836,24
DIAMANTE	CS	-495.164,25
DIPIGNANO	CS	565.339,68
DOMANICO	CS	147.361,09
FAGNANO CASTELLO	CS	614.097,68
FALCONARA ALBANESE	CS	-320.404,81
FIGLINE VEGLIATURO	CS	221.795,97
FIRMO	CS	487.643,00
FIUMEFREDDO BRUZIO	CS	67.702,74
FRANCAVILLA MARITTIMA	CS	372.127,55
FRASCINETO	CS	568.643,00
FUSCALDO	CS	994.939,00
GRIMALDI	CS	305.936,08
GRISOLIA	CS	350.746,44
GUARDIA PIEMONTESE	CS	-206.019,21
LAGO	CS	429.409,56
LAINO BORGO	CS	438.003,91
LAINO CASTELLO	CS	274.969,56
LAPPANO	CS	249.431,25
LATTARICO	CS	719.278,83
LONGOBARDI	CS	347.991,55
LONGOBUCCO	CS	1.019.954,97
LUNGRO	CS	778.419,93
LUZZI	CS	1.338.844,01
MAIERA'	CS	178.886,12




Comune	Prov.	Quota F.S.C. 2017 dopo operazioni di perequazione
MALITO	CS	358.500,07
MALVITO	CS	383.087,83
MANDATORICCIO	CS	307.872,99
MANGONE	CS	300.144,45
MARANO MARCHESATO	CS	454.927,71
MARANO PRINCIPATO	CS	435.837,18
MARZI	CS	185.513,50
MENDICINO	CS	474.191,45
MONGRASSANO	CS	397.124,45
MONTALTO UFFUGO	CS	1.095.654,62
MONTEGIORDANO	CS	84.552,55
MORANO CALABRO	CS	915.159,45
MORMANNO	CS	701.352,00
MOTTAFOLLONE	CS	314.223,83
NOCARA	CS	253.044,17
ORIOLO	CS	942.888,22
ORSOMARSO	CS	373.077,17
PALUDI	CS	365.974,78
PANETTIERI	CS	126.493,11
PAOLA	CS	1.557.579,68
PAPASIDERO	CS	314.590,97
PARENTI	CS	416.040,73
PATERNO CALABRO	CS	275.880,03
PEDIVIGLIANO	CS	218.917,58
PIANE CRATI	CS	215.800,50
PIETRAFITTA	CS	256.691,19
PIETRAPAOLA	CS	144.306,61
PLATACI	CS	328.941,77
PRAIA A MARE	CS	-798.930,31
RENDE	CS	1.260.224,96
ROCCA IMPERIALE	CS	124.269,04
ROGGIANO GRAVINA	CS	744.428,17
ROGLIANO	CS	568.291,61
ROSE	CS	632.848,88
ROSETO CAPO SPULICO	CS	-454.299,23
ROSSANO	CS	5.262.488,47
ROTA GRECA	CS	331.943,34
ROVITO	CS	418.475,18
SAN BASILE	CS	214.274,05
SAN BENEDETTO ULLANO	CS	333.881,56
SAN COSMO ALBANESE	CS	223.681,54
SAN DEMETRIO CORONE	CS	891.961,57
SAN DONATO DI NINEA	CS	429.880,63
SAN FILI	CS	481.334,34
SANGINETO	CS	241.507,79
SAN GIORGIO ALBANESE	CS	384.849,37
SAN GIOVANNI IN FIORE	CS	2.786.531,18

Comune	Prov.	Quota F.S.C. 2017 dopo operazioni di perequazione
SAN LORENZO BELLIZZI	CS	301.551,74
SAN LORENZO DEL VALLO	CS	469.716,35
SAN LUCIDO	CS	196.946,45
SAN MARCO ARGENTANO	CS	795.638,41
SAN MARTINO DI FINITA	CS	293.163,35
SAN NICOLA ARCELLA	CS	-609.199,74
SAN PIETRO IN AMANTEA	CS	184.932,42
SAN PIETRO IN GUARANO	CS	611.490,53
SAN SOSTI	CS	436.525,12
SANTA CATERINA ALBANESE	CS	293.485,83
SANTA DOMENICA TALAO	CS	254.534,48
SANT'AGATA DI ESARO	CS	309.118,33
SANTA MARIA DEL CEDRO	CS	-1.418.983,83
SANTA SOFIA D'EPIRO	CS	650.575,52
SANTO STEFANO DI ROGLIANO	CS	236.447,39
SAN VINCENZO LA COSTA	CS	563.953,45
SARACENA	CS	787.799,42
SCALA COELI	CS	349.167,17
SCALEA	CS	-1.006.689,17
SCIGLIANO	CS	282.148,65
SERRA D'AIELLO	CS	198.381,36
SPEZZANO ALBANESE	CS	763.468,14
SPEZZANO DELLA SILA	CS	-82.785,34
TARSIA	CS	504.958,34
TERRANOVA DA SIBARI	CS	630.646,99
TERRAVECCHIA	CS	347.544,38
TORANO CASTELLO	CS	683.930,19
TORTORA	CS	-207.985,43
TREBISACCE	CS	434.421,99
VACCARIZZO ALBANESE	CS	298.800,94
VERBICARO	CS	825.403,43
VILLAPIANA	CS	-694.508,80
ZUMPARNO	CS	334.576,14
AFRICO	RC	978.466,62
AGNANA CALABRA	RC	178.249,77
ANOIA	RC	528.955,88
ANTONIMINA	RC	359.623,45
ARDORE	RC	689.841,31
BAGALADI	RC	275.911,88
BAGNARA CALABRA	RC	1.607.026,18
BENESTARE	RC	495.960,84
BIANCO	RC	562.015,77
BIVONGI	RC	352.332,72
BOVA	RC	410.145,46
BOVALINO	RC	616.460,99
BOVA MARINA	RC	313.334,15
BRANCALEONE	RC	493.053,07



Comune	Prov.	Quota F.S.C. 2017 dopo operazioni di perequazione
BRUZZANO ZEFFIRIO	RC	478.465,15
CALANNA	RC	374.038,15
CAMINI	RC	285.876,16
CAMPO CALABRO	RC	684.253,28
CANDIDONI	RC	-18.644,73
CANOLO	RC	276.690,04
CARAFFA DEL BIANCO	RC	270.856,96
CARDETO	RC	591.969,66
CARERI	RC	652.261,37
CASIGNANA	RC	284.116,86
CAULONIA	RC	1.496.893,40
CIMINA'	RC	296.697,79
CINQUEFRONDI	RC	841.742,83
CITTANOVA	RC	1.291.638,99
CONDUFURI	RC	545.719,02
COSOLETO	RC	374.233,78
DELIANUOVA	RC	711.493,74
FEROLETO DELLA CHIESA	RC	404.288,13
FERRUZZANO	RC	345.501,96
FIUMARA	RC	371.099,67
GALATRO	RC	932.500,39
GERACE	RC	829.274,56
GIFFONE	RC	573.967,17
GIOIA TAURO	RC	2.003.857,38
GIOIOSA IONICA	RC	453.127,28
GROTTERIA	RC	696.764,60
LAGANADI	RC	230.844,90
LAUREANA DI BORRELLO	RC	675.684,27
LOCRI	RC	1.013.866,08
MAMMOLA	RC	855.169,19
MARINA DI GIOIOSA IONICA	RC	370.696,81
MAROPATI	RC	499.513,48
MARTONE	RC	225.530,60
MELICUCCA'	RC	359.628,06
MELICUCCO	RC	563.262,10
MELITO DI PORTO SALVO	RC	618.747,29
MOLOCHIO	RC	538.548,07
MONASTERACE	RC	421.090,84
MONTEBELLO IONICO	RC	787.262,42
MOTTA SAN GIOVANNI	RC	299.899,19
OPPIDO MAMERTINA	RC	1.124.781,00
PALIZZI	RC	434.150,78
PALMI	RC	2.693.177,40
PAZZANO	RC	235.943,04
PLACANICA	RC	439.780,72
PLATI'	RC	931.356,39
POLISTENA	RC	1.812.569,72

Comune	Prov.	Quota F.S.C. 2017 dopo operazioni di perequazione
PORTIGLIOLA	RC	340.477,45
REGGIO DI CALABRIA	RC	17.069.473,29
RIACE	RC	176.978,75
RIZZICONI	RC	824.304,37
ROCCAFORTE DEL GRECO	RC	372.916,46
ROCCELLA IONICA	RC	564.693,42
ROGHUDI	RC	409.794,82
ROSARNO	RC	1.885.945,62
SAMO	RC	349.996,81
SAN FERDINANDO	RC	928.383,68
SAN GIORGIO MORGETO	RC	783.887,00
SAN GIOVANNI DI GERACE	RC	249.281,11
SAN LORENZO	RC	560.996,45
SAN LUCA	RC	965.648,58
SAN PIETRO DI CARIDA'	RC	368.062,88
SAN PROCOPIO	RC	349.023,35
SAN ROBERTO	RC	442.892,28
SANTA CRISTINA D'ASPROMONTE	RC	343.644,63
SANT'AGATA DEL BIANCO	RC	301.189,54
SANT'ALESSIO IN ASPROMONTE	RC	202.868,96
SANT'EUFEMIA D'ASPROMONTE	RC	893.214,06
SANT'ILARIO DELLO IONIO	RC	368.679,01
SANTO STEFANO IN ASPROMONTE	RC	532.097,40
SCIDO	RC	412.194,03
SCILLA	RC	551.833,81
SEMINARA	RC	972.349,09
SERRATA	RC	329.592,24
SIDERNO	RC	1.259.462,63
SINOPOLI	RC	801.705,93
STAITI	RC	177.370,04
STIGNANO	RC	342.189,89
STILO	RC	706.823,01
TAURIANOVA	RC	2.237.936,70
TERRANOVA SAPPO MINULIO	RC	165.575,09
VARAPODIO	RC	443.141,65
VILLA SAN GIOVANNI	RC	996.374,29
BELVEDERE DI SPINELLO	KR	618.306,53
CACCURI	KR	318.225,45
CARFIZZI	KR	353.799,57
CASABONA	KR	797.185,68
CASTELSILANO	KR	305.237,34
CERENZIA	KR	245.201,98
CIRO'	KR	995.215,20
CIRO' MARINA	KR	1.729.376,13
COTRONEI	KR	-73.656,84
CROTONE	KR	7.749.779,52



Comune	Prov.	Quota F.S.C. 2017 dopo operazioni di perequazione
CRUCOLI	KR	462.682,11
CUTRO	KR	1.596.185,21
ISOLA DI CAPO RIZZUTO	KR	1.262.440,92
MELISSA	KR	656.903,05
MESORACA	KR	1.208.643,33
PALLAGORIO	KR	431.529,42
PETILIA POLICASTRO	KR	1.534.943,30
ROCCABERNARDA	KR	819.591,62
ROCCA DI NETO	KR	798.310,34
SAN MAURO MARCHESATO	KR	513.536,05
SAN NICOLA DELL'ALTO	KR	435.838,80
SANTA SEVERINA	KR	595.105,52
SAVELLI	KR	331.206,95
SCANDALE	KR	573.976,17
STRONGOLI	KR	584.738,56
UMBRIATICO	KR	348.191,11
VERZINO	KR	522.823,79
ACQUARO	VV	588.114,81
ARENA	VV	454.011,09
BRIATICO	VV	378.133,24
BROGNATURO	VV	224.831,74
CAPISTRANO	VV	344.823,13
CESSANITI	VV	732.975,06
DASA'	VV	300.878,81
DINAMI	VV	640.924,04
DRAPIA	VV	351.576,59
FABRIZIA	VV	624.365,25
FILADELFIA	VV	1.104.263,39
FILANDARI	VV	346.216,95
FILOGASO	VV	361.122,53
FRANCAVILLA ANGITOLA	VV	534.865,30
FRANCICA	VV	335.524,07
GEROCARNE	VV	761.306,93
IONADI	VV	274.449,31
JOPPOLO	VV	396.314,24
LIMBADI	VV	664.002,24
MAIERATO	VV	554.292,53
MILETO	VV	710.697,79
MONGIANA	VV	206.026,74
MONTEROSSO CALABRO	VV	494.723,12
NARDODIPACE	VV	470.328,91
NICOTERA	VV	700.462,32
PARGHELIA	VV	163.346,10
PIZZO	VV	901.373,28
PIZZONI	VV	328.300,18
POLIA	VV	232.555,94
RICADI	VV	538.881,25

Comune	Prov.	Quota F.S.C. 2017 dopo operazioni di perequazione
ROMBIOLO	VV	883.285,02
SAN CALOGERO	VV	884.008,18
SAN COSTANTINO CALABRO	VV	408.330,18
SAN GREGORIO D'IPPONA	VV	568.562,95
SAN NICOLA DA CRISSA	VV	368.070,48
SANT'ONOFRIO	VV	696.909,42
SERRA SAN BRUNO	VV	747.116,96
SIMBARIO	VV	271.121,21
SORIANELLO	VV	387.676,79
SORIANO CALABRO	VV	801.727,18
SPADOLA	VV	224.445,23
SPILINGA	VV	374.431,44
STEFANACONI	VV	457.392,95
TROPEA	VV	575.647,74
VALLELONGA	VV	243.442,26
VAZZANO	VV	313.817,08
VIBO VALENTIA	VV	4.015.162,29
ZACCANOPOLI	VV	177.888,70
ZAMBRONE	VV	287.131,40
ZUNGRI	VV	465.611,07
AGRIGENTO	AG	172.501,77
ALESSANDRIA DELLA ROCCA	AG	784.925,94
ARAGONA	AG	810.542,71
BIVONA	AG	357.379,57
BURGIO	AG	511.495,36
CALAMONACI	AG	284.120,32
CALTABELLOTTA	AG	833.035,68
CAMASTRA	AG	467.358,86
CAMMARATA	AG	925.283,49
CAMPOBELLO DI LICATA	AG	552.053,37
CANICATTI'	AG	1.208.183,37
CASTELTERMINI	AG	1.076.385,12
CASTROFILIPPO	AG	914.424,56
CATTOLICA ERACLEA	AG	676.291,81
CIANCIANA	AG	670.020,87
COMITINI	AG	247.338,72
FAVARA	AG	2.857.217,33
GROTTE	AG	615.855,17
JOPPOLO GIANCAXIO	AG	271.035,92
LAMPEDUSA E LINOSA	AG	-432.685,93
LICATA	AG	2.596.431,93
LUCCA SICULA	AG	430.519,10
MENFI	AG	-495.425,01
MONTALLEGRO	AG	595.450,75
MONTEVAGO	AG	613.664,93
NARO	AG	525.206,52
PALMA DI MONTECHIARO	AG	1.457.719,53




Comune	Prov.	Quota F.S.C. 2017 dopo operazioni di perequazione
PORTO EMPEDOCLE	AG	1.570.643,37
RACALMUTO	AG	767.128,82
RAFFADALI	AG	999.865,37
RAVANUSA	AG	1.551.148,68
REALMONTE	AG	86.948,25
RIBERA	AG	654.209,23
SAMBUCA DI SICILIA	AG	598.154,23
SAN BIAGIO PLATANI	AG	552.844,01
SAN GIOVANNI GEMINI	AG	576.884,65
SANTA ELISABETTA	AG	368.321,65
SANTA MARGHERITA DI BELICE	AG	573.758,59
SANT'ANGELO MUXARO	AG	285.569,71
SANTO STEFANO QUISQUINA	AG	681.042,82
SCIACCA	AG	-543.475,30
SICULIANA	AG	434.072,56
VILLAFRANCA SICULA	AG	439.983,38
ACQUAVIVA PLATANI	CL	268.185,54
BOMPENSIERE	CL	144.056,40
BUTERA	CL	768.406,24
CALTANISSETTA	CL	5.846.819,70
CAMPOFRANCO	CL	364.332,48
DELIA	CL	356.343,82
GELA	CL	3.814.541,89
MARIANOPOLI	CL	460.458,17
MAZZARINO	CL	1.139.834,81
MILENA	CL	416.088,78
MONTEDORO	CL	320.741,25
MUSSOMELI	CL	356.529,30
NISCEMI	CL	3.016.200,88
RESUTTANO	CL	482.051,38
RIESI	CL	1.099.627,28
SAN CATALDO	CL	2.164.532,47
SANTA CATERINA VILLARMOSSA	CL	757.411,05
SERRADIFALCO	CL	276.472,99
SOMMATINO	CL	704.037,77
SUTERA	CL	333.460,76
VALLELUNGA PRATAMENO	CL	766.690,13
VILLALBA	CL	560.512,74
ACI BONACCORSI	CT	213.856,39
ACI CASTELLO	CT	-636.850,62
ACI CATENA	CT	1.518.624,43
ACIREALE	CT	2.965.242,22
ACI SANT'ANTONIO	CT	172.836,67
ADRANO	CT	2.971.458,84
BELPASSO	CT	605.719,72
BIANCAVILLA	CT	1.553.877,44
BRONTE	CT	1.685.999,55

Comune	Prov.	Quota F.S.C. 2017 dopo operazioni di perequazione
CALATABIANO	CT	71.844,08
CALTAGIRONE	CT	4.183.148,41
CAMPOROTONDO ETNEO	CT	119.264,95
CASTEL DI IUDICA	CT	800.915,70
CASTIGLIONE DI SICILIA	CT	1.034.834,43
CATANIA	CT	53.168.111,21
FIUMEFREDDO DI SICILIA	CT	261.637,67
GIARRE	CT	1.301.701,22
GRAMMICHELE	CT	1.051.394,10
GRAVINA DI CATANIA	CT	1.838.375,18
LICODIA EUBEA	CT	648.186,79
LINGUAGLOSSA	CT	261.813,89
MALETTO	CT	497.110,03
MANIACE	CT	540.616,12
MASCALI	CT	-791.733,69
MASCALUCIA	CT	-21.627,71
MAZZARONE	CT	383.376,27
MILITELLO IN VAL DI CATANIA	CT	849.445,51
MILO	CT	160.153,26
MINEO	CT	110.488,64
MIRABELLA IMBACCARI	CT	813.217,55
MISTERBIANCO	CT	4.544.986,65
MOTTA SANT'ANASTASIA	CT	-399.875,05
NICOLOSI	CT	-24.127,47
PALAGONIA	CT	1.224.532,54
PATERNO'	CT	3.924.110,22
PEDARA	CT	-380.091,93
PIEDIMONTE ETNEO	CT	135.713,79
RADDUSA	CT	610.377,17
RAGALNA	CT	663.837,56
RAMACCA	CT	1.079.673,20
RANDAZZO	CT	900.020,73
RIPOSTO	CT	942.318,46
SAN CONO	CT	589.121,92
SAN GIOVANNI LA PUNTA	CT	166.707,27
SAN GREGORIO DI CATANIA	CT	293.048,07
SAN MICHELE DI GANZARIA	CT	523.720,02
SAN PIETRO CLARENZA	CT	189.254,29
SANT'AGATA LI BATTIATI	CT	269.443,02
SANT'ALFIO	CT	174.586,88
SANTA MARIA DI LICODIA	CT	869.154,40
SANTA VENERINA	CT	522.064,74
SCORDIA	CT	945.132,94
TRECASTAGNI	CT	-770.075,22
TREMESTIERI ETNEO	CT	809.210,23
VALVERDE	CT	228.040,60
VIAGRANDE	CT	-29.586,16




Comune	Prov.	Quota F.S.C. 2017 dopo operazioni di perequazione
VIZZINI	CT	920.409,00
ZAFFERANA ETNEA	CT	47.831,71
AGIRA	EN	547.994,15
AIDONE	EN	630.125,76
ASSORO	EN	561.461,02
BARRAFRANCA	EN	1.030.186,52
CALASCIBETTA	EN	454.875,21
CATENANUOVA	EN	473.376,28
CENTURIFE	EN	415.109,68
CERAMI	EN	479.942,69
ENNA	EN	3.241.082,95
GAGLIANO CASTELFERRATO	EN	510.737,46
LEONFORTE	EN	1.517.304,00
NICOSIA	EN	1.540.771,89
NISSORIA	EN	536.529,54
PIAZZA ARMERINA	EN	1.646.511,31
PIETRAPERZIA	EN	548.892,38
REGALBUTO	EN	476.366,00
SPERLINGA	EN	251.075,50
TROINA	EN	624.038,53
VALGUARNERA CAROPEPE	EN	784.910,29
VILLAROSA	EN	534.068,07
ACQUEDOLCI	ME	-233.184,55
ALCARA LI FUSI	ME	428.907,23
ALI'	ME	263.908,77
ALI' TERME	ME	198.375,60
ANTILLO	ME	260.423,45
BARCELLONA POZZO DI GOTTO	ME	1.911.566,77
BASICO'	ME	318.683,45
BROLO	ME	258.596,50
CAPIZZI	ME	665.088,35
CAPO D'ORLANDO	ME	-1.021.654,33
CAPRI LEONE	ME	131.147,24
CARONIA	ME	103.848,12
CASALVECCHIO SICULO	ME	394.748,40
CASTEL DI LUCIO	ME	222.851,36
CASTELL'UMBERTO	ME	330.580,29
CASTEL MOLA	ME	78.756,01
CASTROREALE	ME	530.548,23
CESARO'	ME	567.066,22
CONDRO'	ME	86.290,49
FALCONE	ME	80.769,20
FICARRA	ME	263.137,97
FIUMEDINISI	ME	336.805,49
FLORESTA	ME	194.817,39
FONDACHELLI-FANTINA	ME	303.487,57
FORZA D'AGRO'	ME	235.744,88

Comune	Prov.	Quota F.S.C. 2017 dopo operazioni di perequazione
FRANCAVILLA DI SICILIA	ME	636.469,76
FRAZZANO'	ME	271.428,66
FURCI SICULO	ME	8.258,43
FURNARI	ME	-239.601,89
GAGGI	ME	233.642,41
GALATI MAMERTINO	ME	367.545,86
GALLODORO	ME	90.904,31
GIARDINI NAXOS	ME	-979.425,57
GIOIOSA MAREA	ME	-98.739,94
GRANITI	ME	110.202,74
GUALTIERI SICAMINO'	ME	396.035,48
ITALA	ME	222.753,74
LENI	ME	23.378,20
LETOJANNI	ME	527.520,24
LIBRIZZI	ME	281.065,49
LIMINA	ME	185.758,30
LIPARI	ME	-2.173.321,13
LONGI	ME	195.690,86
MALFA	ME	-37.318,79
MALVAGNA	ME	290.537,89
MANDANICI	ME	139.885,06
MAZZARRA' SANT'ANDREA	ME	184.963,65
MERI'	ME	266.117,86
MESSINA	ME	67.048.613,44
MILAZZO	ME	621.929,82
MILITELLO ROSMARINO	ME	256.414,37
MIRTO	ME	159.329,08
MISTRETTA	ME	415.638,19
MOIO ALCANTARA	ME	227.297,19
MONFORTE SAN GIORGIO	ME	288.420,45
MONGIUFFI MELIA	ME	217.412,08
MONTAGNAREALE	ME	365.854,59
MONTALBANO ELICONA	ME	367.615,26
MOTTA CAMASTRA	ME	246.978,81
MOTTA D'AFFERMO	ME	206.380,42
NASO	ME	304.068,55
NIZZA DI SICILIA	ME	235.639,24
NOVARA DI SICILIA	ME	265.706,47
OLIVERI	ME	83.383,41
PACE DEL MELA	ME	603.775,26
PAGLIARA	ME	198.727,93
PATTI	ME	498.853,10
PETTINEO	ME	185.187,55
PIRAINO	ME	166.627,19
RACCUJA	ME	536.104,65
REITANO	ME	185.276,20
ROCCAFIORITA	ME	134.516,60



Comune	Prov.	Quota F.S.C. 2017 dopo operazioni di perequazione
ROCCALUMERA	ME	-98.225,57
ROCCAVALDINA	ME	227.595,06
ROCCELLA VALDEMONE	ME	198.131,28
RODI' MILICI	ME	249.225,05
ROMETTA	ME	-520.907,33
SAN FILIPPO DEL MELA	ME	-31.423,46
SAN FRATELLO	ME	605.983,95
SAN MARCO D'ALUNZIO	ME	299.194,82
SAN PIER NICETO	ME	344.358,47
SAN PIERO PATTI	ME	757.328,95
SAN SALVATORE DI FITALIA	ME	200.690,94
SANTA DOMENICA VITTORIA	ME	216.868,88
SANT'AGATA DI MILITELLO	ME	388.595,10
SANT'ALESSIO SICULO	ME	-123.327,47
SANTA LUCIA DEL MELA	ME	529.327,46
SANTA MARINA SALINA	ME	-67.266,20
SANT'ANGELO DI BROLO	ME	505.317,33
SANTA TERESA DI RIVA	ME	-652.628,57
SAN TEODORO	ME	273.114,85
SANTO STEFANO DI CAMASTRA	ME	177.153,78
SAPONARA	ME	456.738,75
SAVOCA	ME	163.812,36
SCALETTA ZANCLEA	ME	413.121,39
SINAGRA	ME	320.089,18
SPADAFORA	ME	171.987,59
TAORMINA	ME	-22.622,94
TERME VIGLIATORE	ME	1.170,50
TORREGROTTA	ME	143.167,50
TORRENOVA	ME	127.742,75
TORTORICI	ME	1.048.250,46
TRIPOLI	ME	178.510,59
TUSA	ME	-12.882,81
UCRIA	ME	265.135,59
VALDINA	ME	238.106,32
VENETICO	ME	193.495,87
VILLAFRANCA TIRRENA	ME	537.754,89
ALIA	PA	420.015,22
ALIMENA	PA	438.278,19
ALIMINUSA	PA	138.180,97
ALTAVILLA MILICIA	PA	-945.276,16
ALTOFONTE	PA	-270.543,65
BAGHERIA	PA	1.513.940,27
BALESTRATE	PA	-231.792,87
BAUCINA	PA	293.086,87
BELMONTE MEZZAGNO	PA	156.918,18
BISACQUINO	PA	474.835,50
BLUFI	PA	145.839,76

Comune	Prov.	Quota F.S.C. 2017 dopo operazioni di perequazione
BOLOGNETTA	PA	-124.042,95
BOMPIETRO	PA	342.837,99
BORGETTO	PA	53.286,50
CACCAMO	PA	439.911,33
CALTAVUTURO	PA	509.572,03
CAMPOFELICE DI FITALIA	PA	72.794,97
CAMPOFELICE DI ROCCELLA	PA	-676.011,05
CAMPOFIORITO	PA	325.139,57
CAMPOREALE	PA	908.310,80
CAPACI	PA	140.428,88
CARINI	PA	-2.055.277,68
CASTELBUONO	PA	86.432,98
CASTELDACCIA	PA	-62.298,20
CASTELLANA SICULA	PA	282.141,01
CASTRONUOVO DI SICILIA	PA	418.202,82
CEFALA' DIANA	PA	231.589,46
CEFALU'	PA	-616.882,72
CERDA	PA	309.990,49
CHIUSA SCLAFANI	PA	524.379,48
CIMINNA	PA	512.499,92
CINISI	PA	-342.978,66
COLLESANO	PA	379.099,23
CONTESSA ENTELLINA	PA	341.418,23
CORLEONE	PA	802.408,14
FICARAZZI	PA	101.207,60
GANGI	PA	620.798,31
GERACI SICULO	PA	335.735,10
GIARDINELLO	PA	200.739,61
GIULIANA	PA	382.986,59
GODRANO	PA	311.107,88
GRATTERI	PA	158.618,06
ISNELLO	PA	257.455,07
ISOLA DELLE FEMMINE	PA	-147.215,28
LASCARI	PA	105.409,57
LERCARA FRIDDI	PA	520.034,66
MARINEO	PA	348.137,79
MEZZOJUSO	PA	576.656,18
MISILMERI	PA	104.213,36
MONREALE	PA	444.099,86
MONTELEPRE	PA	118.428,00
MONTEMAGGIORE BELSITO	PA	571.950,10
PALAZZO ADRIANO	PA	443.125,36
PALERMO	PA	111.071.321,67
PARTINICO	PA	-1.213.256,63
PETRALIA SOPRANA	PA	108.958,58
PETRALIA SOTTANA	PA	266.374,22
PIANA DEGLI ALBANESI	PA	148.570,64




Comune	Prov.	Quota F.S.C. 2017 dopo operazioni di perequazione
POLIZZI GENEROSA	PA	638.571,36
POLLINA	PA	-127.560,61
PRIZZI	PA	408.517,67
ROCCAMENA	PA	456.087,29
ROCCAPALUMBA	PA	439.196,62
SAN CIPIRELLO	PA	302.305,07
SAN GIUSEPPE JATO	PA	618.688,23
SAN MAURO CASTELVERDE	PA	477.538,40
SANTA CRISTINA GELA	PA	63.974,76
SANTA FLAVIA	PA	-390.058,61
SCIARA	PA	361.316,10
SCILLATO	PA	131.779,06
SCLAFANI BAGNI	PA	298.483,35
TERMINI IMERESE	PA	833.879,76
TERRASINI	PA	327.557,36
TORRETTA	PA	256.062,35
TRABIA	PA	-691.940,20
TRAPPETO	PA	-24.860,08
USTICA	PA	128.400,56
VALLEDOLMO	PA	427.468,02
VENTIMIGLIA DI SICILIA	PA	264.911,07
VICARI	PA	327.729,74
VILLABATE	PA	571.950,55
VILLAFRATI	PA	166.291,53
ACATE	RG	-1.075.080,06
CHIARAMONTE GULFI	RG	673.875,62
COMISO	RG	3.171.530,66
GIARRATANA	RG	495.531,00
ISPICA	RG	-565.670,33
MODICA	RG	3.414.663,37
MONTEROSSO ALMO	RG	640.183,03
POZZALLO	RG	983.189,19
RAGUSA	RG	447.103,38
SANTA CROCE CAMERINA	RG	-1.469.270,51
SCICLI	RG	-857.803,43
VITTORIA	RG	3.029.558,60
AUGUSTA	SR	7.633,40
AVOLA	SR	372.868,60
BUCCHERI	SR	425.031,67
BUSCEMI	SR	326.204,17
CANICATTINI BAGNI	SR	-209.756,39
CARLENTINI	SR	1.366.033,72
CASSARO	SR	177.044,61
FERLA	SR	137.085,32
FLORIDIA	SR	1.247.670,92
FRANCOFONTE	SR	610.978,28
LENTINI	SR	634.470,41

Comune	Prov.	Quota F.S.C. 2017 dopo operazioni di perequazione
MELILLI	SR	5.874.649,42
NOTO	SR	430.372,04
PACHINO	SR	886.435,66
PALAZZOLO ACREIDE	SR	349.022,53
PORTOPALO DI CAPO PASSERO	SR	33.516,85
PRIOLO GARGALLO	SR	5.479.322,31
ROSOLINI	SR	1.023.286,87
SIRACUSA	SR	6.247.333,16
SOLARINO	SR	297.407,25
SORTINO	SR	180.665,92
ALCAMO	TP	-2.265.577,98
BUSETO PALIZZOLO	TP	849.738,06
CALATAFIMI	TP	84.925,23
CAMPOBELLO DI MAZARA	TP	-111.660,70
CASTELLAMMARE DEL GOLFO	TP	-761.256,30
CASTELVETRANO	TP	-531.422,39
CUSTOMACI	TP	199.409,83
ERICE	TP	1.698.244,12
FAVIGNANA	TP	-361.298,65
GIBELLINA	TP	892.320,75
MARSALA	TP	4.999.596,18
MAZARA DEL VALLO	TP	-37.470,16
PACECO	TP	575.822,30
PANTELLERIA	TP	-1.061.555,73
PARTANNA	TP	571.537,58
PETROSINO	TP	260.848,56
POGGIOREALE	TP	474.627,94
SALAPARUTA	TP	340.193,19
SALEMI	TP	837.389,40
SANTA NINFA	TP	158.009,49
SAN VITO LO CAPO	TP	-495.196,35
TRAPANI	TP	4.414.034,61
VALDERICE	TP	43.543,28
VITA	TP	601.754,63
ASSEMINI	CA	1.483.349,58
CAGLIARI	CA	2.025.906,78
CAPOTERRA	CA	420.719,30
DECIMOMANNU	CA	53.866,31
ELMAS	CA	1.069.126,26
MARACALAGONIS	CA	-685.294,61
MONSERRATO	CA	2.367.897,69
PULA	CA	-910.688,19
QUARTUCCIU	CA	554.648,92
QUARTU SANT'ELENA	CA	2.272.740,30
SARROCH	CA	2.488.837,61
SELARGIUS	CA	441.383,59
SESTU	CA	320.465,11




Comune	Prov.	Quota F.S.C. 2017 dopo operazioni di perequazione
SETTIMO SAN PIETRO	CA	-31.060,92
SINNAI	CA	87.321,24
UTA	CA	311.196,66
VILLA SAN PIETRO	CA	103.288,77
ARITZO	NU	169.123,14
ARZANA	NU	374.982,63
ATZARA	NU	141.040,00
AUSTIS	NU	164.334,09
BARI SARDO	NU	-78.160,86
BAUNEI	NU	249.246,56
BELVI	NU	135.531,74
BIRORI	NU	92.454,63
BITTI	NU	371.091,23
BOLOTANA	NU	342.588,20
BORORE	NU	316.119,14
BORTIGALI	NU	251.911,67
CARDEDU	NU	116.962,05
DESULO	NU	346.785,67
DORGALI	NU	-324.453,13
DUALCHI	NU	144.071,44
ELINI	NU	114.953,94
FONNI	NU	489.877,21
GADONI	NU	132.913,38
GAIRO	NU	310.840,40
GALTELLI	NU	339.035,90
GAVOI	NU	296.001,03
GIRASOLE	NU	-58.052,03
ILBONO	NU	359.199,14
IRGOLI	NU	265.542,18
JERZU	NU	290.356,26
LANUSEI	NU	-88.978,29
LEI	NU	132.178,75
LOCERI	NU	54.212,08
LOCULI	NU	89.559,99
LODE'	NU	373.029,41
LODINE	NU	86.919,19
LOTZORAI	NU	70.896,92
LULA	NU	341.485,10
MACOMER	NU	207.501,63
MAMOIADA	NU	344.947,42
MEANA SARDO	NU	276.373,20
NORAGUGUME	NU	156.979,95
NUORO	NU	1.225.808,12
OLIENA	NU	491.776,65
OLLOLAI	NU	134.483,39
OLZAI	NU	215.568,17
ONANI	NU	164.751,61

Comune	Prov.	Quota F.S.C. 2017 dopo operazioni di perequazione
ONIFAI	NU	149.411,00
ONIFERI	NU	251.292,73
ORANI	NU	374.430,92
ORGOSOLO	NU	558.919,00
OROSEI	NU	-352.786,16
OROTELLI	NU	446.005,52
ORTUERI	NU	204.380,62
ORUNE	NU	452.262,61
OSIDDA	NU	94.572,39
OSINI	NU	211.413,92
OTTANA	NU	458.821,20
OVODDA	NU	72.847,41
PERDASDEFOGU	NU	315.890,09
POSADA	NU	-578.855,62
SARULE	NU	394.673,91
SILANUS	NU	314.273,20
SINDIA	NU	301.266,20
SINISCOLA	NU	-603.067,18
SORGONO	NU	150.733,17
TALANA	NU	240.705,22
TERTENIA	NU	24.309,62
TETI	NU	116.938,48
TIANA	NU	32.883,72
TONARA	NU	196.367,14
TORPE'	NU	256.090,17
TORTOLI'	NU	-395.357,77
TRIEI	NU	129.014,50
ULASSAI	NU	139.656,06
URZULEI	NU	234.070,60
USSASSAI	NU	100.567,52
VILLAGRANDE STRISAILI	NU	271.683,30
AGGIUS	SS	133.979,00
AGLIENTU	SS	-705.979,98
ALA' DEI SARDI	SS	249.183,30
ALGHERO	SS	-3.455.697,48
ANELA	SS	142.675,96
ARDARA	SS	101.669,31
ARZACHENA	SS	-7.806.847,53
BADESI	SS	-135.583,89
BANARI	SS	29.346,07
BENETUTTI	SS	249.883,01
BERCHIDDA	SS	208.272,14
BESSUDE	SS	80.613,23
BONNANARO	SS	20.999,19
BONO	SS	492.101,17
BONORVA	SS	172.355,51
BORTIGIADAS	SS	130.820,66




Comune	Prov.	Quota F.S.C. 2017 dopo operazioni di perequazione
BORUTTA	SS	83.674,93
BOTTIDDA	SS	134.058,34
BUDDUSO'	SS	478.739,89
BUDONI	SS	-1.169.528,64
BULTEI	SS	168.577,31
BULZI	SS	89.848,42
BURGOS	SS	149.272,21
CALANGIANUS	SS	55.647,43
CARGEGHE	SS	143.560,44
CASTELSARDO	SS	-756.393,55
CHEREMULE	SS	61.618,15
CHIARAMONTI	SS	167.875,31
CODRONGIANOS	SS	85.468,70
COSSOINE	SS	85.207,64
ERULA	SS	148.982,12
ESPORLATU	SS	68.863,10
FLORINAS	SS	66.321,01
GIAVE	SS	59.229,93
GOLFO ARANCI	SS	-892.740,49
ILLORAI	SS	135.075,10
ITTIREDDU	SS	82.850,13
ITTIRI	SS	175.440,09
LA MADDALENA	SS	-860.076,64
LAERRU	SS	106.395,17
LOIRI PORTO SAN PAOLO	SS	-1.227.214,53
LUOGOSANTO	SS	103.825,55
LURAS	SS	151.468,15
MARA	SS	126.598,52
MARTIS	SS	99.645,03
MONTELEONE ROCCA DORIA	SS	63.603,88
MONTI	SS	122.653,25
MORES	SS	135.029,96
MUROS	SS	96.307,03
NUGHEDU DI SAN NICOLO'	SS	101.611,59
NULE	SS	241.901,48
NULVI	SS	362.181,87
OLBIA	SS	-7.873.887,21
OLMEDO	SS	60.977,63
OSCHIRI	SS	115.155,22
OSILO	SS	67.490,74
OSSI	SS	140.029,70
OZIERI	SS	553.839,40
PADRIA	SS	35.885,10
PADRU	SS	181.147,84
PALAU	SS	-1.815.580,10
PATTADA	SS	295.866,25
PERFUGAS	SS	241.127,30

Comune	Prov.	Quota F.S.C. 2017 dopo operazioni di perequazione
PLOAGHE	SS	221.565,35
PORTO TORRES	SS	2.008.900,08
POZZOMAGGIORE	SS	6.156,80
PUTIFIGARI	SS	60.142,14
ROMANA	SS	86.660,66
SAN TEODORO	SS	-3.019.133,80
SANTA MARIA COGHINAS	SS	121.555,64
SANTA TERESA GALLURA	SS	-2.293.628,67
SANT'ANTONIO DI GALLURA	SS	48.973,29
SASSARI	SS	1.594.302,80
SEDINI	SS	56.576,96
SEMESTENE	SS	85.540,61
SENNORI	SS	840.706,46
SILIGO	SS	64.117,00
SORSO	SS	-914.178,26
STINTINO	SS	-627.742,73
TELTU	SS	174.798,93
TEMPIO PAUSANIA	SS	730.764,14
TERGU	SS	36.919,00
THIESI	SS	153.628,15
TISSI	SS	59.686,67
TORRALBA	SS	31.885,74
TRINITA' D'AGULTU E VIGNOLA	SS	-1.073.099,35
TULA	SS	264.675,35
URI	SS	161.246,73
USINI	SS	271.586,96
VALLEDORIA	SS	-646.389,48
VIDDALBA	SS	180.006,81
VILLANOVA MONTELEONE	SS	257.243,96
ABBASANTA	OR	184.205,76
AIDOMAGGIORE	OR	69.812,96
ALBAGIARA	OR	71.074,74
ALES	OR	115.910,08
ALLAI	OR	82.900,96
ARBOREA	OR	-519.445,00
ARDAULI	OR	143.095,86
ASSOLO	OR	121.491,65
ASUNI	OR	140.864,46
BARADILI	OR	65.860,64
BARATILI SAN PIETRO	OR	58.463,89
BARESSA	OR	152.368,60
BAULADU	OR	98.518,58
BIDONI'	OR	82.365,64
BONARCADO	OR	172.825,42
BORONEDDU	OR	47.999,54
BOSA	OR	-395.728,29
BUSACHI	OR	148.227,82



Comune	Prov.	Quota F.S.C. 2017 dopo operazioni di perequazione
CABRAS	OR	98.708,22
CUGLIERI	OR	-131.360,12
CURCURIS	OR	89.836,96
FLUSSIO	OR	76.529,33
FORDONGIANUS	OR	31.481,16
GHILARZA	OR	114.913,36
GONNOSCODINA	OR	105.222,13
GONNOSNO'	OR	153.808,42
GONNOSTRAMATZA	OR	104.373,92
LACONI	OR	220.683,18
MAGOMADAS	OR	-28.874,86
MARRUBIU	OR	280.833,37
MASULLAS	OR	164.620,68
MILIS	OR	20.190,61
MODELO	OR	54.241,22
MOGORELLA	OR	98.162,58
MOGORO	OR	484.008,31
MONTRESTA	OR	157.566,69
MORGONGIORI	OR	132.913,95
NARBOLIA	OR	-38.863,47
NEONELI	OR	128.020,72
NORBELLO	OR	42.969,59
NUGHEDU SANTA VITTORIA	OR	109.478,73
NURACHI	OR	106.780,57
NURECI	OR	107.848,85
OLLASTRA SIMAXIS	OR	134.044,88
ORISTANO	OR	-1.577.948,16
PALMAS ARBOREA	OR	131.454,69
PAU	OR	96.152,83
PAULILATINO	OR	185.400,96
POMPU	OR	110.415,19
RIOLA SARDO	OR	49.319,68
RUINAS	OR	174.825,65
SAGAMA	OR	123.381,51
SAMUGHEO	OR	231.402,74
SAN NICOLO' D'ARCIDANO	OR	218.800,04
SAN VERO MILIS	OR	-346.536,09
SANTA GIUSTA	OR	510.191,84
SANTU LUSSURGIU	OR	228.526,79
SCANO DI MONTIFERRO	OR	135.471,54
SEDILO	OR	300.391,48
SENEGHE	OR	310.166,82
SENIS	OR	157.388,99
SENNARIOLO	OR	80.481,48
SIAMAGGIORE	OR	87.139,08
SIAMANNA	OR	147.030,73
SIAPICCIA	OR	97.669,01

Comune	Prov.	Quota F.S.C. 2017 dopo operazioni di perequazione
SIMALA	OR	134.015,11
SIMAXIS	OR	86.341,55
SINI	OR	87.717,07
SIRIS	OR	86.040,39
SODDI	OR	102.419,51
SOLARUSSA	OR	181.017,95
SORRADILE	OR	106.054,86
SUNI	OR	173.435,17
TADASUNI	OR	77.612,66
TERRALBA	OR	222.089,16
TINNURA	OR	46.862,53
TRAMATZA	OR	60.095,77
TRESNURAGHES	OR	2.818,12
ULA' TIRSO	OR	66.990,66
URAS	OR	316.993,45
USELLUS	OR	182.584,30
VILLA SANT'ANTONIO	OR	131.345,46
VILLA VERDE	OR	120.157,26
VILLANOVA TRUSCHEDU	OR	86.083,42
VILLAURBANA	OR	264.863,16
ZEDDIANI	OR	-15.608,14
ZERFALIU	OR	167.651,82
ARBUS	SU	-319.808,27
ARMUNGIA	SU	99.936,71
BALLAO	SU	131.973,04
BARRALI	SU	130.202,55
BARUMINI	SU	92.895,86
BUGGERRU	SU	15.419,66
BURCEI	SU	360.617,29
CALASETTA	SU	-358.953,72
CARBONIA	SU	1.068.915,64
CARLOFORTE	SU	-999.628,39
CASTIADAS	SU	119.642,38
COLLINAS	SU	131.371,21
DECIMOPUTZU	SU	271.529,13
DOLIANOVA	SU	80.599,94
DOMUS DE MARIA	SU	-129.205,69
DOMUSNOVAS	SU	305.063,90
DONORI	SU	236.827,10
ESCALAPLANO	SU	350.699,13
ESCOLCA	SU	143.954,33
ESTERZILI	SU	184.125,76
FLUMINIMAGGIORE	SU	192.355,46
FURTEI	SU	184.267,31
GENONI	SU	235.413,34
GENURI	SU	116.549,79
GERGEI	SU	256.274,96




Comune	Prov.	Quota F.S.C. 2017 dopo operazioni di perequazione
GESICO	SU	157.896,60
GESTURI	SU	225.325,86
GIBA	SU	185.496,08
GONI	SU	109.865,11
GONNESA	SU	39.547,88
GONNOSFANADIGA	SU	56.265,48
GUAMAGGIORE	SU	155.969,43
GUASILA	SU	354.386,28
GUSPINI	SU	439.042,23
IGLESIAS	SU	1.214.724,92
ISILI	SU	304.860,07
LAS PLASSAS	SU	60.213,36
LUNAMATRONA	SU	223.272,01
MANDAS	SU	328.704,12
MASAINAS	SU	266.661,10
MONASTIR	SU	416.128,79
MURAVERA	SU	-850.821,06
MUSEI	SU	214.496,89
NARCAO	SU	169.192,35
NURAGUS	SU	159.319,34
NURALLAO	SU	173.494,48
NURAMINIS	SU	205.856,33
NURRI	SU	309.130,92
NUXIS	SU	232.683,59
ORROLI	SU	403.278,79
ORTACESUS	SU	99.886,49
PABILLONIS	SU	284.169,61
PAULI ARBAREI	SU	100.054,00
PERDAXIUS	SU	222.591,68
PIMENTEL	SU	127.418,12
PISCINAS	SU	165.235,82
PORTOSCUSO	SU	1.442.882,44
SADALI	SU	90.782,03
SAMASSI	SU	97.745,57
SAMATZAI	SU	169.497,89
SAN BASILIO	SU	234.921,83
SAN GAVINO MONREALE	SU	446.394,93
SAN GIOVANNI SUERGIU	SU	225.157,69
SAN NICOLO' GERREI	SU	124.844,35
SAN SPERATE	SU	347.523,85
SAN VITO	SU	250.918,09
SANLURI	SU	141.217,66
SANTADI	SU	392.161,72
SANT'ANDREA FRIUS	SU	232.198,52
SANT'ANNA ARRESI	SU	-2.331,56
SANT'ANTIOCO	SU	-414.255,63
SARDARA	SU	306.445,89

Comune	Prov.	Quota F.S.C. 2017 dopo operazioni di perequazione
SEGARIU	SU	127.498,71
SELEGAS	SU	161.293,19
SENORBI'	SU	93.751,20
SERDIANA	SU	299.201,02
SERRAMANNA	SU	301.003,77
SERRENTI	SU	83.855,95
SERRI	SU	194.453,12
SETZU	SU	97.187,57
SEUI	SU	126.407,58
SEULO	SU	142.797,79
SIDDI	SU	155.933,54
SILIQUA	SU	392.853,13
SILIUS	SU	206.068,92
SIURGUS DONIGALA	SU	220.547,71
SOLEMINIS	SU	215.000,92
SUELLI	SU	94.824,04
TEULADA	SU	323.339,36
TRATALIAS	SU	105.768,12
TUILI	SU	203.901,79
TURRI	SU	83.246,19
USSANA	SU	271.183,64
USSARAMANNA	SU	137.900,26
VALLERMOSA	SU	292.088,14
VILLACIDRO	SU	1.498.961,49
VILLAMAR	SU	423.820,37
VILLAMASSARGIA	SU	218.719,42
VILLANOVA TULO	SU	137.366,44
VILLANOVAFORRU	SU	218.537,17
VILLANOVAFRANCA	SU	185.284,20
VILLAPERUCCIO	SU	50.028,12
VILLAPUTZU	SU	15.349,84
VILLASALTO	SU	147.574,50
VILLASIMIUS	SU	-471.466,17
VILLASOR	SU	-184.399,01
VILLASPECIOSA	SU	196.524,87
COMUNE	PROV.	Quota F.S.C. 2017 dopo operazioni di perequazione
ACQUI TERME	AL	-44.685,29
ALBERA LIGURE	AL	52.832,86
ALESSANDRIA	AL	4.260.175,56
ALFIANO NATTA	AL	34.489,38
ALICE BEL COLLE	AL	-60,43
ALLUVIONI CAMBIO'	AL	62.109,70
ALTAVILLA MONFERRATO	AL	43.616,18
ALZANO SCRIVIA	AL	41.294,93
ARQUATA SCRIVIA	AL	13.371,70
AVOLASCA	AL	48.683,54



Comune	Prov.	Quota F.S.C. 2017 dopo operazioni di perequazione
BALZOLA	AL	-55.167,50
BASALUZZO	AL	-37.693,83
BASSIGNANA	AL	95.285,99
BELFORTE MONFERRATO	AL	56.589,09
BERGAMASCO	AL	68.346,29
BERZANO DI TORTONA	AL	33.993,45
BISTAGNO	AL	108.022,72
BORGHETTO DI BORBERA	AL	4.743,44
BORGORATTO ALESSANDRINO	AL	68.028,56
BORGO SAN MARTINO	AL	1.763,73
BOSCO MARENGO	AL	-2.510,86
BOSIO	AL	6.967,10
BOZZOLE	AL	15.813,07
BRIGNANO FRASCATA	AL	82.628,56
CABELLA LIGURE	AL	-48.029,46
CAMAGNA MONFERRATO	AL	40.038,20
CAMINO	AL	3.255,61
CANTALUPO LIGURE	AL	-7.111,36
CAPRIATA D'ORBA	AL	12.059,66
CARBONARA SCRIVIA	AL	100.960,09
CARENTINO	AL	64.282,83
CAREZZANO	AL	20.370,77
CARPENETO	AL	-21.176,35
CARREGA LIGURE	AL	-60.932,88
CARROSIO	AL	45.345,15
CARTOSIO	AL	42.846,00
CASAL CERMELLI	AL	99.386,14
CASALEGGIO BOIRO	AL	59.348,58
CASALE MONFERRATO	AL	950.791,89
CASALNOCETO	AL	38.957,63
CASASCO	AL	33.193,91
CASSANO SPINOLA	AL	30.795,90
CASSINE	AL	44.098,48
CASSINELLE	AL	-34.010,56
CASTELLANIA	AL	32.395,32
CASTELLAR GUIDOBONO	AL	48.833,51
CASTELLAZZO BORMIDA	AL	26.686,64
CASTELLETTO D'ERRO	AL	42.997,86
CASTELLETTO D'ORBA	AL	-166.593,13
CASTELLETTO MERLI	AL	54.666,34
CASTELLETTO MONFERRATO	AL	95.287,42
CASTELNUOVO BORMIDA	AL	35.673,37
CASTELNUOVO SCRIVIA	AL	-263.828,22
CASTELSPINA	AL	37.711,29
CAVATORE	AL	60.566,26
CELLA MONTE	AL	50.476,83
CERESETO	AL	62.768,96

Comune	Prov.	Quota F.S.C. 2017 dopo operazioni di perequazione
CERRETO GRUE	AL	64.365,72
CERRINA	AL	28.338,27
CONIOLO	AL	102.379,02
CONZANO	AL	86.256,35
COSTA VESCOVATO	AL	87.990,15
CREMOLINO	AL	18.758,58
CUCCARO MONFERRATO	AL	42.389,69
DENICE	AL	53.070,52
DERNICE	AL	61.372,90
FABBRICA CURONE	AL	-121.111,11
FELIZZANO	AL	146.573,66
FRACONALTO	AL	7.950,33
FRANCAVILLA BISIO	AL	56.721,68
FRASCARO	AL	80.984,52
FRASSINELLO MONFERRATO	AL	43.720,43
FRASSINETO PO	AL	-76.938,51
FRESONARA	AL	24.363,61
FRUGAROLO	AL	51.785,43
FUBINE	AL	-45.309,69
GABIANO	AL	46.231,83
GAMALERO	AL	38.284,67
GARBAGNA	AL	61.467,96
GAVAZZANA	AL	17.840,68
GAVI	AL	-148.810,76
GIAROLE	AL	98.613,56
GREMIASCO	AL	67.116,15
GROGNARDO	AL	-347,07
GRONDONA	AL	40.420,20
GUAZZORA	AL	61.458,61
ISOLA SANT'ANTONIO	AL	58.530,88
LERMA	AL	-1.495,89
LU	AL	58.647,11
MALVICINO	AL	20.083,05
MASIO	AL	-26.472,21
MELAZZO	AL	7.158,61
MERANA	AL	43.215,99
MIRABELLO MONFERRATO	AL	30.677,42
MOLARE	AL	-10.419,38
MOLINO DEI TORTI	AL	80.235,56
MOMBELLO MONFERRATO	AL	88.644,61
MOMPERONE	AL	65.954,59
MONCESTINO	AL	877,91
MONGIARDINO LIGURE	AL	-4.444,98
MONLEALE	AL	84.070,39
MONTACUTO	AL	71.903,74
MONTALDEO	AL	44.736,16
MONTALDO BORMIDA	AL	12.274,43




Comune	Prov.	Quota F.S.C. 2017 dopo operazioni di perequazione
MONTECASTELLO	AL	57.133,60
MONTECHIARO D'ACQUI	AL	111.532,85
MONTEGIOCO	AL	82.653,32
MONTEMARZINO	AL	57.396,53
MORANO SUL PO	AL	-55.854,21
MORBELLO	AL	16.492,53
MORNESE	AL	-5.253,04
MORSASCO	AL	56.629,39
MURISENGO	AL	-41.666,32
NOVI LIGURE	AL	-52.801,45
OCCIMIANO	AL	-124.268,04
ODALENGO GRANDE	AL	37.104,52
ODALENGO PICCOLO	AL	56.138,93
OLIVOLA	AL	21.666,16
ORSARA BORMIDA	AL	23.065,92
OTTIGLIO	AL	15.459,50
OVADA	AL	-250.362,75
OVIGLIO	AL	-115.186,26
OZZANO MONFERRATO	AL	101.814,37
PADERNA	AL	44.100,53
PARETO	AL	33.587,43
PARODI LIGURE	AL	-49.174,78
PASTURANA	AL	10.603,70
PECETTO DI VALENZA	AL	53.377,87
PIETRA MARAZZI	AL	61.583,69
PIOVERA	AL	35.963,05
POMARO MONFERRATO	AL	-22.623,95
PONTECURONE	AL	-24.861,78
PONTESTURA	AL	21.644,79
PONTI	AL	22.979,43
PONZANO MONFERRATO	AL	37.837,11
PONZONE	AL	-330.838,84
POZZOL GROPPPO	AL	71.356,76
POZZOLO FORMIGARO	AL	108.175,14
PRASCO	AL	26.647,89
PREDOSA	AL	42.961,15
QUARGNENTO	AL	-80.140,10
QUATTORDIO	AL	193.465,62
RICALDONE	AL	-7.260,96
RIVALTA BORMIDA	AL	-34.585,74
RIVARONE	AL	40.405,26
ROCCAFORTE LIGURE	AL	30.615,11
ROCCA GRIMALDA	AL	47.219,80
ROCCHETTA LIGURE	AL	41.664,92
ROSIGNANO MONFERRATO	AL	-62.168,52
SALA MONFERRATO	AL	61.242,60
SALE	AL	-22.283,79

Comune	Prov.	Quota F.S.C. 2017 dopo operazioni di perequazione
SAN CRISTOFORO	AL	34.681,39
SAN GIORGIO MONFERRATO	AL	-27.529,81
SAN SALVATORE MONFERRATO	AL	43.632,25
SAN SEBASTIANO CURONE	AL	28.895,48
SANT'AGATA FOSSILI	AL	55.224,48
SARDIGLIANO	AL	48.251,67
SAREZZANO	AL	65.267,13
SERRALUNGA DI CREA	AL	23.196,72
SERRAVALLE SCRIVIA	AL	-291.550,41
SEZZADIO	AL	362,30
SILVANO D'ORBA	AL	71.322,89
SOLERO	AL	46.214,53
SOLOGHELLO	AL	52.003,76
SPIGNO MONFERRATO	AL	116.331,13
SPINETO SCRIVIA	AL	40.568,92
STAZZANO	AL	151.306,16
STREVI	AL	-16.268,26
TAGLIOLO MONFERRATO	AL	-42.131,77
TASSAROLO	AL	36.928,58
TERRUGGIA	AL	74.954,19
TERZO	AL	87.137,49
TICINETO	AL	18.339,91
TORTONA	AL	-927.696,83
TREVILLE	AL	41.009,15
TRISOBBIO	AL	18.826,72
VALENZA	AL	-733.684,92
VALMACCA	AL	59.251,93
VIGNALE MONFERRATO	AL	-75.332,55
VIGNOLE BORBERA	AL	75.755,44
VIGUZZOLO	AL	112.160,34
VILLADEATI	AL	28.823,99
VILLALVERNIA	AL	127.497,89
VILLAMIROGLIO	AL	46.364,24
VILLANOVA MONFERRATO	AL	-13.850,10
VILLAROMAGNANO	AL	82.189,35
VISONE	AL	23.843,67
VOLPEDO	AL	6.800,01
VOLPEGLINO	AL	8.562,76
VOLTAGGIO	AL	-133.450,23
AGLIANO TERME	AT	82.237,49
ALBUGNANO	AT	52.755,39
ANTIGNANO	AT	73.237,68
ARAMENGO	AT	87.697,20
ASTI	AT	5.400.483,05
AZZANO D'ASTI	AT	70.930,43
BALDICHIERI D'ASTI	AT	110.913,55
BELVEGLIO	AT	49.350,26




Comune	Prov.	Quota F.S.C. 2017 dopo operazioni di perequazione
BERZANO DI SAN PIETRO	AT	67.207,86
BRUNO	AT	60.675,27
BUBBIO	AT	165.927,47
BUTTIGLIERA D'ASTI	AT	184.197,19
CALAMANDRANA	AT	30.708,94
CALLIANO	AT	92.809,13
CALOSSO	AT	56.999,62
CAMERANO CASASCO	AT	117.814,22
CANELLI	AT	15.327,51
CANTARANA	AT	173.007,42
CAPRIGLIO	AT	60.412,11
CASORZO	AT	72.793,97
CASSINASCO	AT	121.055,76
CASTAGNOLE DELLE LANZE	AT	200.112,20
CASTAGNOLE MONFERRATO	AT	75.911,80
CASTEL BOGLIONE	AT	99.480,46
CASTELL'ALFERO	AT	257.643,97
CASTELLERO	AT	69.511,12
CASTELLETTO MOLINA	AT	31.269,17
CASTELLO DI ANNONE	AT	207.981,60
CASTELNUOVO BELBO	AT	149.451,83
CASTELNUOVO CALCEA	AT	103.706,66
CASTELNUOVO DON BOSCO	AT	233.401,46
CASTEL ROCCHERO	AT	56.651,83
CELLARENGO	AT	58.834,25
CELLE ENOMONDO	AT	99.815,95
CERRETO D'ASTI	AT	59.498,79
CERRO TANARO	AT	72.311,01
CESSOLE	AT	125.154,35
CHIUSANO D'ASTI	AT	57.226,97
CINAGLIO	AT	101.883,92
CISTERNA D'ASTI	AT	150.882,55
COAZZOLO	AT	41.099,68
COCCONATO	AT	234.808,63
CORSIONE	AT	52.330,50
CORTANDONE	AT	63.028,60
CORTANZE	AT	68.010,19
CORTAZZONE	AT	83.807,77
CORTIGLIONE	AT	101.930,33
COSSOMBRATO	AT	78.441,26
COSTIGLIOLE D'ASTI	AT	341,26
CUNICO	AT	120.693,50
DUSINO SAN MICHELE	AT	111.333,45
FERRERE	AT	103.093,74
FONTANILE	AT	52.254,93
FRINCO	AT	110.158,83
GRANA	AT	83.539,46

Comune	Prov.	Quota F.S.C. 2017 dopo operazioni di perequazione
GRAZZANO BADOGLIO	AT	40.830,93
INCISA SCAPACCINO	AT	155.094,95
ISOLA D'ASTI	AT	180.968,84
LOAZZOLO	AT	116.295,25
MARAZZANA	AT	45.481,38
MARETTO	AT	71.192,14
MOASCA	AT	67.672,30
MOMBALDONE	AT	77.785,23
MOMBARUZZO	AT	27.394,20
MOMBERCELLI	AT	123.224,52
MONALE	AT	142.971,32
MONASTERO BORMIDA	AT	110.581,02
MONCALVO	AT	51.774,38
MONCUCCO TORINESE	AT	119.923,87
MONGARDINO	AT	97.643,98
MONTABONE	AT	91.814,40
MONTAFIA	AT	115.950,54
MONTALDO SCARAMPI	AT	110.475,55
MONTECHIARO D'ASTI	AT	150.317,74
MONTEGROSSO D'ASTI	AT	76.355,41
MONTEMAGNO	AT	95.316,46
MONTIGLIO MONFERRATO	AT	145.363,98
MORANSENGO	AT	53.724,50
NIZZA MONFERRATO	AT	164.909,75
OLMO GENTILE	AT	52.376,95
PASSERANO MARMORITO	AT	44.870,73
PENANGO	AT	18.393,62
PIEA	AT	94.612,10
PINO D'ASTI	AT	41.231,25
PIOVA' MASSAIA	AT	114.106,36
PORTACOMARO	AT	73.219,40
QUARANTI	AT	49.865,70
REFRANCORE	AT	96.124,85
REVIGLIASCO D'ASTI	AT	115.248,61
ROATTO	AT	71.760,19
ROBELLA	AT	118.485,80
ROCCA D'ARAZZO	AT	116.406,11
ROCCAVERANO	AT	123.948,03
ROCCETTA PALAFAEA	AT	110.597,49
ROCCETTA TANARO	AT	160.512,05
SAN DAMIANO D'ASTI	AT	280.824,49
SAN GIORGIO SCARAMPI	AT	69.489,14
SAN MARTINO ALFIERI	AT	44.076,18
SAN MARZANO OLIVETO	AT	99.840,20
SAN PAOLO SOLBRITO	AT	124.309,79
SCURZOLENCO	AT	54.245,75
SEROLE	AT	72.223,26




Comune	Prov.	Quota F.S.C. 2017 dopo operazioni di perequazione
SESSAME	AT	102.856,62
SETTIME	AT	78.980,13
SOGLIO	AT	35.318,41
TIGLIOLE	AT	148.744,26
TONCO	AT	71.217,15
TONENGO	AT	51.857,16
VAGLIO SERRA	AT	45.061,58
VALFENERA	AT	132.893,79
VESIME	AT	130.757,36
VIALE	AT	60.546,95
VIARIGI	AT	114.353,74
VIGLIANO D'ASTI	AT	98.463,98
VILLA FRANCA D'ASTI	AT	333.618,69
VILLANOVA D'ASTI	AT	330.384,31
VILLA SAN SECONDO	AT	73.316,36
VINCHIO	AT	99.387,78
ACCEGLIO	CN	18.319,67
AISONE	CN	49.522,63
ALBA	CN	-654.066,29
ALBARETTO DELLA TORRE	CN	81.066,04
ALTO	CN	43.368,57
ARGENTERA	CN	-102.989,86
ARGUELLO	CN	54.409,61
BAGNASCO	CN	133.829,09
BAGNOLO PIEMONTE	CN	-245.603,24
BALDISSERO D'ALBA	CN	126.304,63
BARBARESCO	CN	14.424,88
BARGE	CN	-29.743,76
BAROLO	CN	28.545,38
BASTIA MONDOVI'	CN	97.957,29
BATTIFOLLO	CN	68.051,94
BEINETTE	CN	90.551,65
BELLINO	CN	71.227,52
BELVEDERE LANGHE	CN	110.536,48
BENE VAGIENNA	CN	59.459,56
BENEVELLO	CN	129.700,48
BERGOLO	CN	36.073,40
BERNEZZO	CN	330.237,07
BONVICINO	CN	60.466,92
BORGOMALE	CN	117.518,97
BORGO SAN DALMAZZO	CN	-516.036,40
BOSIA	CN	122.519,05
BOSSOLASCO	CN	50.408,03
BOVES	CN	11.661,35
BRA	CN	-655.098,41
BRIAGLIA	CN	75.890,77
BRIGA ALTA	CN	32.100,60

Comune	Prov.	Quota F.S.C. 2017 dopo operazioni di perequazione
BRONDELLO	CN	97.561,93
BROSSASCO	CN	155.521,31
BUSCA	CN	240.202,24
CAMERANA	CN	193.635,33
CAMO	CN	64.528,78
CANALE	CN	-117.961,86
CANOSIO	CN	29.727,37
CAPRAUNA	CN	66.529,65
CARAGLIO	CN	-303.553,65
CARAMAGNA PIEMONTE	CN	164.965,54
CARDE'	CN	87.046,89
CARRU'	CN	-172.590,27
CARTIGNANO	CN	53.820,99
CASALGRASSO	CN	109.334,11
CASTAGNITO	CN	205.576,99
CASTELDEFINO	CN	-20.018,62
CASTELLAR	CN	77.423,52
CASTELLETTO STURA	CN	28.697,95
CASTELLETTO UZZONE	CN	138.302,84
CASTELLINALDO D'ALBA	CN	70.312,97
CASTELLINO TANARO	CN	98.288,44
CASTELMAGNO	CN	40.176,14
CASTELNUOVO DI CEVA	CN	29.904,53
CASTIGLIONE FALLETTO	CN	25.874,86
CASTIGLIONE TINELLA	CN	149.717,52
CASTINO	CN	131.290,48
CAVALLERLEONE	CN	3.212,07
CAVALLERMAGGIORE	CN	-355.952,11
CELLE DI MACRA	CN	48.045,07
CENTALLO	CN	-450.683,60
CERESOLE ALBA	CN	144.894,62
CERRETTO DELLE LANGHE	CN	136.637,32
CERVASCA	CN	576.515,06
CERVERE	CN	35.914,85
CEVA	CN	-335.834,28
CHERASCO	CN	52.585,87
CHIUSA DI PESIO	CN	195.043,14
CIGLIE'	CN	70.901,79
CISSONE	CN	99.134,57
CLAVESANA	CN	136.542,13
CORNELIANO D'ALBA	CN	162.606,73
CORTEMILIA	CN	-24.808,51
COSSANO BELBO	CN	174.509,01
COSTIGLIOLE SALUZZO	CN	242.341,77
CRAVANZANA	CN	104.416,92
CRISSOLO	CN	-46.399,37
CUNEO	CN	833.162,08




Comune	Prov.	Quota F.S.C. 2017 dopo operazioni di perequazione
DEMONTE	CN	87.792,86
DIANO D'ALBA	CN	158.045,38
DOGLIANI	CN	-23.645,52
DRONERO	CN	409.547,79
ELVA	CN	65.240,98
ENTRACQUE	CN	-79.735,89
ENVIE	CN	258.754,38
FARIGLIANO	CN	130.168,12
FAULE	CN	38.721,02
FEISOGGIO	CN	182.025,31
FOSSANO	CN	-823.024,99
FRABOSA SOPRANA	CN	-7.060,69
FRABOSA SOTTANA	CN	-1.312.685,43
FRASSINO	CN	16.803,80
GAIOLA	CN	99.657,71
GAMBASCA	CN	94.298,55
GARESSIO	CN	-50.604,82
GENOLA	CN	177.329,10
GORZEGNO	CN	126.501,40
GOTTASECCA	CN	70.553,13
GOVONE	CN	23.122,46
GRINZANE CAVOUR	CN	131.574,99
GUARENE	CN	160.783,48
IGLIANO	CN	56.330,85
ISASCA	CN	40.205,39
LAGNASCO	CN	-176.682,96
LA MORRA	CN	22.715,83
LEQUIO BERRIA	CN	116.178,64
LEQUIO TANARO	CN	72.947,04
LESEGNO	CN	111.600,70
LEVICE	CN	95.080,34
LIMONE PIEMONTE	CN	-2.866.891,18
LISIO	CN	87.212,62
MACRA	CN	25.277,03
MAGLIANO ALFIERI	CN	134.220,20
MAGLIANO ALPI	CN	191.911,91
MANGO	CN	187.996,26
MANTA	CN	98.872,44
MARENE	CN	35.919,05
MARGARITA	CN	94.923,89
MARMORA	CN	23.918,12
MARSAGLIA	CN	86.536,79
MARTINIANA PO	CN	178.669,14
MELLE	CN	89.059,68
MOIOLA	CN	76.829,03
MOMBARCARO	CN	76.257,59
MOMBASIGLIO	CN	137.847,91

Comune	Prov.	Quota F.S.C. 2017 dopo operazioni di perequazione
MONASTERO DI VASCO	CN	196.656,21
MONASTEROLO CASOTTO	CN	57.787,84
MONASTEROLO DI SAVIGLIANO	CN	61.727,33
MONCHIERO	CN	75.719,40
MONDOVI'	CN	-450.895,21
MONESIGLIO	CN	143.822,59
MONFORTE D'ALBA	CN	97.783,87
MONTA'	CN	358.644,15
MONTALDO DI MONDOVI'	CN	-199.566,84
MONTALDO ROERO	CN	137.326,51
MONTANERA	CN	36.583,18
MONTELUPO ALBESE	CN	112.465,89
MONTEMALE DI CUNEO	CN	70.447,88
MONTEROSSO GRANA	CN	92.736,82
MONTEU ROERO	CN	235.656,63
MONTEZEMOLO	CN	35.799,59
MONTICELLO D'ALBA	CN	191.815,86
MORETTA	CN	55.723,82
MOROZZO	CN	119.353,30
MURAZZANO	CN	118.267,06
MURELLO	CN	50.071,28
NARZOLE	CN	119.626,09
NEIVE	CN	115.064,13
NEVIGLIE	CN	109.776,92
NIELLA BELBO	CN	98.252,61
NIELLA TANARO	CN	113.155,99
NOVELLO	CN	65.248,27
NUCETTO	CN	106.464,47
ONCINO	CN	35.605,57
ORMEA	CN	-66.061,45
OSTANA	CN	33.719,77
PAESANA	CN	82.097,34
PAGNO	CN	122.968,21
PAMPARATO	CN	-76.549,36
PAROLDO	CN	65.257,30
PERLETTO	CN	92.702,05
PERLO	CN	45.062,48
PEVERAGNO	CN	-280.268,82
PEZZOLO VALLE UZZONE	CN	128.855,14
PIANFEI	CN	34.376,29
PIASCO	CN	364.079,96
PIETRAPORZIO	CN	12.866,36
PIOBESI D'ALBA	CN	84.993,03
PIOZZO	CN	74.269,13
POCAPAGLIA	CN	273.378,48
POLONGHERA	CN	109.395,39
PONTECHIANALE	CN	-71.478,48



Comune	Prov.	Quota F.S.C. 2017 dopo operazioni di perequazione
PRADLEVES	CN	9.439,82
PRAZZO	CN	2.463,02
PRIERO	CN	101.675,01
PRIOCCA	CN	136.903,08
PRIOLA	CN	154.541,63
PRUNETTO	CN	113.600,05
RACCONIGI	CN	-98.133,84
REVELLO	CN	-181.030,65
RIFREDDO	CN	164.910,95
RITTANA	CN	57.355,52
ROASCHIA	CN	30.400,27
ROASCIO	CN	41.185,40
ROBILANTE	CN	236.204,02
ROBURENT	CN	-534.687,03
ROCCABRUNA	CN	130.093,88
ROCCA CIGLIE'	CN	65.957,75
ROCCA DE' BALDI	CN	163.154,98
ROCCAFORTE MONDOVI'	CN	-35.998,79
ROCCASPARVERA	CN	149.255,07
ROCCAIONE	CN	356.038,43
ROCCHETTA BELBO	CN	80.722,68
RODDI	CN	54.324,73
RODDINO	CN	82.102,97
RODELLO	CN	121.665,13
ROSSANA	CN	163.645,31
RUFFIA	CN	38.719,18
SALE DELLE LANGHE	CN	99.669,45
SALE SAN GIOVANNI	CN	64.685,30
SALICETO	CN	175.466,97
SALMOUR	CN	146.713,87
SALUZZO	CN	-1.397.685,00
SAMBUCO	CN	40.517,21
SAMPEYRE	CN	-509.198,52
SAN BENEDETTO BELBO	CN	59.031,32
SAN DAMIANO MACRA	CN	98.086,26
SANFRE'	CN	264.791,41
SANFRONT	CN	374.844,30
SAN MICHELE MONDOVI'	CN	219.603,60
SANT'ALBANO STURA	CN	142.277,73
SANTA VITTORIA D'ALBA	CN	324.867,20
SANTO STEFANO BELBO	CN	231.582,97
SANTO STEFANO ROERO	CN	168.106,57
SAVIGLIANO	CN	-1.308.624,20
SCAGNELLO	CN	60.834,22
SCARNAFIGI	CN	6.402,02
SERRALUNGA D'ALBA	CN	63.277,85
SERRAVALLE LANGHE	CN	80.995,86

Comune	Prov.	Quota F.S.C. 2017 dopo operazioni di perequazione
SINIO	CN	105.722,04
SOMANO	CN	108.614,04
SOMMARIVA DEL BOSCO	CN	-195.958,52
SOMMARIVA PERNO	CN	273.604,20
STROPPO	CN	27.549,00
TARANTASCA	CN	102.983,44
TORRE BORMIDA	CN	87.173,92
TORRE MONDOVI'	CN	109.639,60
TORRE SAN GIORGIO	CN	95.915,74
TORRESINA	CN	37.342,85
TREISO	CN	74.884,20
TREZZO TINELLA	CN	109.976,84
TRINITA'	CN	145.845,41
VALDIERI	CN	-105.719,67
VALGRANA	CN	148.626,68
VALLORiate	CN	64.474,90
VALMALA	CN	10.491,78
VENASCA	CN	192.020,16
VERDUNO	CN	76.672,96
VERNANTE	CN	-64.462,76
VERZUOLO	CN	-229.422,04
VEZZA D'ALBA	CN	181.413,36
VICOFORTE	CN	88.856,90
VIGNOLO	CN	185.695,78
VILLAFALLETTO	CN	58.941,04
VILLANOVA MONDOVI'	CN	238.015,06
VILLANOVA SOLARO	CN	73.546,88
VILLAR SAN COSTANZO	CN	198.540,76
VINADIO	CN	35.355,15
VIOLA	CN	-225.625,65
VOTTIGNASCO	CN	70.501,61
AGRATE CONTURBIA	NO	-21.703,94
AMENO	NO	-19.970,60
ARMENO	NO	92.886,59
ARONA	NO	-970.817,80
BARENGO	NO	112.899,72
BELLINZAGO NOVARESE	NO	38.070,73
BIANDRATE	NO	60.227,30
BOCA	NO	122.616,21
BOGOGNO	NO	-97.761,25
BOLZANO NOVARESE	NO	41.398,63
BORGOLAVEZZARO	NO	77.398,40
BORGOMANERO	NO	-1.854.177,93
BORGO TICINO	NO	301.690,02
BRIGA NOVARESE	NO	158.156,66
BRIONA	NO	-26.832,57
CALTIGNAGA	NO	-69.172,65




Comune	Prov.	Quota F.S.C. 2017 dopo operazioni di perequazione
CAMERI	NO	-29.854,52
CARPIGNANO SESIA	NO	15.699,99
CASALBELTRAME	NO	-24.903,11
CASALEGGIO NOVARA	NO	20.875,30
CASALINO	NO	-237.991,95
CASALVOLONE	NO	25.736,06
CASTELLAZZO NOVARESE	NO	-25.698,75
CASTELLETTO SOPRA TICINO	NO	141.858,75
CAVAGLIETTO	NO	81.168,61
CAVAGLIO D'AGOGNA	NO	128.110,84
CAVALLIRIO	NO	58.262,95
CERANO	NO	203.815,67
COLAZZA	NO	-74.512,06
COMIGNAGO	NO	86.727,63
CRESSA	NO	67.332,13
CUREGGIO	NO	177.694,18
DIVIGNANO	NO	164.650,47
DORMELLETO	NO	-8.688,18
FARA NOVARESE	NO	61.002,30
FONTANETO D'AGOGNA	NO	237.027,76
GALLIATE	NO	149.484,42
GARBAGNA NOVARESE	NO	41.269,12
GARGALLO	NO	111.572,85
GATTICO	NO	213.527,50
GHEMME	NO	94.812,83
GOZZANO	NO	244.387,81
GRANOZZO CON MONTICELLO	NO	-18.058,93
GRIGNASCO	NO	133.213,16
INVORIO	NO	172.628,20
LANDIONA	NO	118.880,98
LESA	NO	-427.697,57
MAGGIORA	NO	75.024,41
MANDELLO VITTA	NO	19.406,88
MARANO TICINO	NO	105.288,78
MASSINO VISCONTI	NO	-201.303,20
MEINA	NO	-217.094,17
MEZZOMERICO	NO	116.836,14
MIASINO	NO	25.916,73
MOMO	NO	67.035,76
NEBBIUNO	NO	-241.817,46
NIBBIOLA	NO	-2.662,12
NOVARA	NO	6.785.774,79
OLEGGIO	NO	206.321,51
OLEGGIO CASTELLO	NO	149.471,16
ORTA SAN GIULIO	NO	45.572,42
PARUZZARO	NO	1.028,44
PELLA	NO	39.290,30

Comune	Prov.	Quota F.S.C. 2017 dopo operazioni di perequazione
PETTENASCO	NO	-45.988,15
PISANO	NO	-48.929,46
POGNO	NO	160.742,86
POMBIA	NO	299.242,99
PRATO SESIA	NO	66.942,63
RECETTO	NO	50.639,87
ROMAGNANO SESIA	NO	333.183,85
ROMENTINO	NO	3.031,00
SAN MAURIZIO D'OPAGLIO	NO	253.674,70
SAN NAZZARO SESIA	NO	-9.593,98
SAN PIETRO MOSEZZO	NO	55.189,15
SILLAVENGO	NO	35.922,32
SIZZANO	NO	93.429,47
SORISO	NO	33.543,55
SOZZAGO	NO	5.856,45
SUNO	NO	219.616,74
TERDOBBIATE	NO	15.542,90
TORNACO	NO	53.727,94
TRECCATE	NO	490.535,08
VAPRIO D'AGOGNA	NO	87.384,83
VARALLO POMBIA	NO	368.040,65
VERUNO	NO	113.897,67
VESPOLATE	NO	5.540,92
VICOLUNGO	NO	35.993,15
VINAGLIO	NO	-44.171,80
AGLIE'	TO	-7.898,95
AIRASCA	TO	325.289,91
ALA DI STURA	TO	-186.264,93
ALBIANO D'IVREA	TO	86.740,88
ALICE SUPERIORE	TO	64.506,66
ALMESE	TO	-208.679,36
ALPETTE	TO	-59.432,91
ALPIGNANO	TO	116.187,81
ANDEZENO	TO	177.746,75
ANDRATE	TO	-40.255,09
ANGROGNA	TO	150.115,66
ARIGNANO	TO	24.172,88
AVIGLIANA	TO	-186.730,78
AZEGLIO	TO	-32.621,82
BAIRO	TO	74.172,57
BALANGERO	TO	251.970,31
BALDISSERO CANAVESE	TO	67.251,35
BALDISSERO TORINESE	TO	-70.578,60
BALME	TO	-24.919,34
BANCHETTE	TO	46.877,21
BARBANIA	TO	132.066,73
BARDONECCHIA	TO	-3.640.438,56




Comune	Prov.	Quota F.S.C. 2017 dopo operazioni di perequazione
BARONE CANAVESE	TO	55.746,25
BEINASCO	TO	1.100.938,12
BIBIANA	TO	409.050,35
BOBBIO PELLICE	TO	106.006,62
BOLLENGO	TO	43.319,49
BORGARO TORINESE	TO	754.047,62
BORGIALLO	TO	69.526,32
BORGOFRANCO D'IVREA	TO	166.379,84
BORGOMASINO	TO	17.831,87
BORGONE SUSÀ	TO	271.723,00
BOSCONERO	TO	259.142,68
BRANDIZZO	TO	164.933,87
BRICHERASIO	TO	341.858,98
BROSSO	TO	80.020,06
BROZOLO	TO	62.930,08
BRUINO	TO	80.600,35
BRUSASCO	TO	93.623,40
BRUZOLO	TO	245.679,59
BURIASCO	TO	64.273,04
BUROLO	TO	216.538,03
BUSANO	TO	217.145,44
BUSSOLENO	TO	160.260,88
BUTTIGLIERA ALTA	TO	-56.385,65
CAFASSE	TO	85.870,71
CALUSO	TO	-205.015,19
CAMBIANO	TO	92.159,05
CAMPIGLIONE-FENILE	TO	80.533,22
CANDIA CANAVESE	TO	51.754,45
CANDIOLO	TO	154.746,84
CANISCHIO	TO	36.241,91
CANTALUPA	TO	136.579,17
CANTOIRA	TO	-255.715,70
CAPRIE	TO	192.486,30
CARAVINO	TO	74.440,00
CAREMA	TO	164.320,52
CARIGNANO	TO	-39.162,25
CARMAGNOLA	TO	929.569,47
CASALBORGONE	TO	115.253,06
CASCINETTE D'IVREA	TO	117.290,38
CASELETTE	TO	13.177,57
CASELLE TORINESE	TO	660.052,07
CASTAGNETO PO	TO	33.118,82
CASTAGNOLE PIEMONTE	TO	51.177,17
CASTELLAMONTE	TO	75.302,98
CASTELNUOVO NIGRA	TO	28.007,57
CASTIGLIONE TORINESE	TO	-304.075,78
CAVAGNOLO	TO	105.691,16

Comune	Prov.	Quota F.S.C. 2017 dopo operazioni di perequazione
CAVOUR	TO	-189.309,88
CERCENASCO	TO	99.082,42
CERES	TO	-227.050,98
CERESOLE REALE	TO	-218.434,71
CESANA TORINESE	TO	-974.794,55
CHIALAMBERTO	TO	-200.869,19
CHIANOCCO	TO	139.599,51
CHIAVERANO	TO	228.508,30
CHIERI	TO	-647.736,42
CHIESANUOVA	TO	54.433,04
CHIOMONTE	TO	-344.692,24
CHIUSA DI SAN MICHELE	TO	237.084,92
CHIVASSO	TO	640.738,81
CICONIO	TO	66.424,65
CINTANO	TO	29.557,93
CINZANO	TO	39.057,69
CIRIE'	TO	-717.263,28
CLAVIERE	TO	-105.741,18
COASSOLO TORINESE	TO	28.691,98
COAZZE	TO	-124.940,88
COLLEGNO	TO	1.260.346,05
COLLERETTO CASTELNUOVO	TO	43.424,98
COLLERETTO GIACOSA	TO	109.089,81
CONDOVE	TO	133.489,33
CORIO	TO	-71.986,06
COSSANO CANAVESE	TO	97.159,43
CUCEGLIO	TO	81.151,91
CUMIANA	TO	-43.423,45
CUORGNE'	TO	-123.811,00
DRUENTO	TO	-79.321,08
EXILLES	TO	-22.237,22
FAVRIA	TO	140.595,22
FELETTO	TO	180.714,72
FENESTRELLE	TO	-244.676,40
FIANO	TO	11.969,36
FIORANO CANAVESE	TO	120.392,86
FOGLIZZO	TO	166.869,21
FORNO CANAVESE	TO	351.562,39
FRASSINETTO	TO	-29.054,20
FRONT	TO	110.236,81
FROSSASCO	TO	261.313,38
GARZIGLIANA	TO	52.404,57
GASSINO TORINESE	TO	-347.607,61
GERMAGNANO	TO	124.230,54
GIAGLIONE	TO	-6.136,91
GIAVENO	TO	-973.040,23
GIVOLETTO	TO	202.281,85




Comune	Prov.	Quota F.S.C. 2017 dopo operazioni di perequazione
GRAVERE	TO	-91.098,59
GROSCAVALLO	TO	-79.843,92
GROSSO	TO	104.249,20
GRUGLIASCO	TO	2.670.695,07
INGRIA	TO	15.233,97
INVERSO PINASCA	TO	158.195,58
ISOLABELLA	TO	55.587,61
ISSIGLIO	TO	81.091,61
IVREA	TO	127.036,08
LA CASSA	TO	217.359,01
LA LOGGIA	TO	110.389,22
LANZO TORINESE	TO	-256.328,60
LAURIANO	TO	153.129,09
LEINI	TO	635.875,41
LEMIE	TO	-12.892,86
LESSOLO	TO	181.404,19
LEVONE	TO	96.215,89
LOCANA	TO	41.021,77
LOMBARDORE	TO	107.562,81
LOMBRIASCO	TO	64.004,41
LORANZE'	TO	79.645,33
LUGNACCO	TO	49.874,47
LUSERNA SAN GIOVANNI	TO	765.836,95
LUSERNETTA	TO	108.968,87
LUSIGLIE'	TO	76.378,88
MACELLO	TO	33.147,57
MAGLIONE	TO	86.880,15
MARENTINO	TO	121.749,18
MASSELLO	TO	11.865,08
MATHI	TO	240.820,81
MATTIE	TO	51.526,68
MAZZE'	TO	-83.468,93
MEANA DI SUSÀ	TO	21.063,51
MERCENASCO	TO	77.097,81
MEUGLIANO	TO	27.898,15
MEZZENILE	TO	-93.376,46
MOMBELLO DI TORINO	TO	69.369,09
MOMPANTERO	TO	121.757,04
MONASTERO DI LANZO	TO	-79.558,68
MONCALIERI	TO	-95.180,30
MONCENISIO	TO	268,68
MONTALDO TORINESE	TO	60.399,55
MONTALENGHE	TO	63.455,36
MONTALTO DORA	TO	130.899,16
MONTANARO	TO	187.528,59
MONTEU DA PO	TO	51.720,38
MORIONDO TORINESE	TO	72.676,41

Comune	Prov.	Quota F.S.C. 2017 dopo operazioni di perequazione
NICHELINO	TO	4.478.515,21
NOASCA	TO	-7.174,34
NOLE	TO	-35.893,52
NOMAGLIO	TO	62.764,30
NONE	TO	-99.021,36
NOVALESA	TO	73.653,40
OGLIANICO	TO	124.050,84
ORBASSANO	TO	481.163,75
ORIO CANAVESE	TO	52.407,21
OSASCO	TO	172.378,56
OSASIO	TO	103.343,94
OULX	TO	-1.312.853,32
OZEGNA	TO	110.791,02
PALAZZO CANAVESE	TO	75.306,37
PANCALIERI	TO	77.525,72
PARELLA	TO	53.835,07
PAVAROLO	TO	99.027,01
PAVONE CANAVESE	TO	90.436,96
PECCO	TO	28.136,91
PECETTO TORINESE	TO	-336.155,77
PEROSA ARGENTINA	TO	342.164,19
PEROSA CANAVESE	TO	58.416,92
PERRERO	TO	91.606,01
PERTUSIO	TO	118.185,21
PESSINETTO	TO	-48.770,09
PIANEZZA	TO	-252.757,75
PINASCA	TO	326.714,11
PINEROLO	TO	-1.157.874,84
PINO TORINESE	TO	-1.413.909,93
PIOBESI TORINESE	TO	75.553,77
PIOSSASCO	TO	149.056,83
PISCINA	TO	48.459,55
PIVERONE	TO	23.955,57
POIRINO	TO	-526.782,25
POMARETTO	TO	139.444,71
PONT-CANAVESE	TO	197.375,90
PORTE	TO	180.897,61
PRAGELATO	TO	-553.546,26
PRALI	TO	-182.492,03
PRALORMO	TO	-29.071,13
PRAMOLLO	TO	49.858,86
PRAROSTINO	TO	190.785,26
PRASCORSANO	TO	103.403,77
PRATIGLIONE	TO	96.759,78
QUAGLIUZZO	TO	57.695,56
QUASSOLO	TO	97.154,99
QUINCINETTO	TO	52.853,13




Comune	Prov.	Quota F.S.C. 2017 dopo operazioni di perequazione
REANO	TO	49.289,54
RIBORDONE	TO	-54.198,07
RIVALBA	TO	66.978,34
RIVALTA DI TORINO	TO	801.681,84
RIVA PRESSO CHIERI	TO	-56.080,09
RIVARA	TO	342.357,92
RIVAROLO CANAVESE	TO	-155.821,00
RIVAROSSA	TO	24.299,29
RIVOLI	TO	-136.222,47
ROBASSOMERO	TO	128.426,07
ROCCA CANAVESE	TO	38.136,63
ROLETTO	TO	278.902,10
ROMANO CANAVESE	TO	178.977,32
RONCO CANAVESE	TO	-41.529,83
RONDISSONE	TO	110.827,83
RORA'	TO	48.895,33
ROSTA	TO	16.572,52
ROURE	TO	-19.172,66
RUBIANA	TO	-270.967,89
RUEGLIO	TO	96.944,01
SALASSA	TO	49.773,73
SALBERTRAND	TO	-59.011,70
SALERANO CANAVESE	TO	80.938,94
SALZA DI PINEROLO	TO	23.471,70
SAMONE	TO	97.901,83
SAN BENIGNO CANAVESE	TO	-14.439,17
SAN CARLO CANAVESE	TO	59.615,28
SAN COLOMBANO BELMONTE	TO	84.063,50
SAN DIDERO	TO	117.152,91
SAN FRANCESCO AL CAMPO	TO	249.414,77
SANGANÒ	TO	231.035,48
SAN GERMANO CHISONE	TO	307.209,71
SAN GILLIO	TO	284.420,36
SAN GIORGIO CANAVESE	TO	35.354,08
SAN GIORIO DI SUSÀ	TO	177.830,93
SAN GIUSTO CANAVESE	TO	137.948,42
SAN MARTINO CANAVESE	TO	92.155,53
SAN MAURIZIO CANAVESE	TO	97.078,21
SAN MAURO TORINESE	TO	630.734,50
SAN PIETRO VAL LEMINA	TO	54.601,80
SAN PONSÒ	TO	49.059,68
SAN RAFFAELE CIMENA	TO	74.104,55
SAN SEBASTIANO DA PO	TO	118.000,46
SAN SECONDO DI PINEROLO	TO	362.396,99
SANT'AMBROGIO DI TORINO	TO	540.010,28
SANT'ANTONINO DI SUSÀ	TO	284.419,98
SANTENA	TO	637.925,28

Comune	Prov.	Quota F.S.C. 2017 dopo operazioni di perequazione
SAUZE DI CESANA	TO	-133.270,57
SAUZE D'OULX	TO	-1.606.177,60
SCALENGHE	TO	43.855,67
SCARMAGNO	TO	486.560,30
SCIOLZE	TO	58.517,41
SESTRIERE	TO	-1.220.316,10
SETTIMO ROTTARO	TO	55.650,65
SETTIMO TORINESE	TO	4.572.678,76
SETTIMO VITTORE	TO	205.840,92
SPARONE	TO	25.916,14
STRAMBINELLO	TO	61.739,87
STRAMBINO	TO	-59.664,33
SUSÀ	TO	44.556,93
TAVAGNASCO	TO	169.754,55
TORINO	TO	60.378.712,93
TORRAZZA PIEMONTE	TO	247.760,53
TORRE CANAVESE	TO	56.583,07
TORRE PELLICE	TO	261.850,57
TRANA	TO	61.877,32
TRAUSELLA	TO	31.337,35
TRAVERSELLA	TO	83.243,36
TRAVES	TO	30.799,43
TROFARELLO	TO	213.241,99
USSEAUX	TO	-29.483,04
USSEGLIO	TO	-46.667,43
VAIE	TO	196.565,63
VAL DELLA TORRE	TO	-10.623,40
VALLO TORINESE	TO	107.497,06
VALGIOIE	TO	-11.822,47
VALPERGA	TO	148.697,06
VALPRATO SOANA	TO	35.346,55
VARISELLA	TO	112.405,60
VAUDA CANAVESE	TO	36.922,86
VENARIA	TO	2.750.610,21
VENAUS	TO	285.995,23
VEROLENGO	TO	42.304,01
VERRUA SAVOIA	TO	81.647,80
VESTIGNE'	TO	47.065,51
VIALFRE'	TO	56.839,23
VICO CANAVESE	TO	47.630,16
VIDRACCO	TO	75.841,69
VIGONE	TO	-87.899,88
VILLAGRANCA PIEMONTE	TO	462.825,67
VILLANOVA CANAVESE	TO	88.989,87
VILLARBASSE	TO	-13.339,47
VILLAR DORA	TO	112.335,50
VILLAREGGIA	TO	65.139,15




Comune	Prov.	Quota F.S.C. 2017 dopo operazioni di perequazione
VILLAR FOCCHIARDO	TO	78.438,11
VILLAR PELLICE	TO	201.948,72
VILLAR PEROSA	TO	339.613,74
VILLASTELLONE	TO	69.528,53
VINOVO	TO	-403.490,57
VIRLE PIEMONTE	TO	47.841,51
VISCHE	TO	81.050,39
VISTRORIO	TO	96.887,08
VIU'	TO	-134.049,45
VOLPIANO	TO	499.697,30
VOLVERA	TO	249.119,27
ALAGNA VALSESIA	VC	-307.567,95
ALBANO VERCELLESE	VC	29.880,43
ALICE CASTELLO	VC	39.406,59
ARBORIO	VC	-1.995,63
ASIGLIANO VERCELLESE	VC	-112.411,03
BALMUCCIA	VC	24.813,74
BALOCCO	VC	112.379,03
BIANZE'	VC	-192.773,67
BOCCIOLETO	VC	48.097,72
BORGO D'ALE	VC	-35.786,57
BORGOSIESA	VC	-513.132,97
BORGO VERCELLI	VC	-34.931,22
BREIA	VC	10.302,42
BURONZO	VC	-74.518,24
CAMPERTOGNO	VC	-126.112,99
CARCOFORO	VC	-2.233,53
CARESANA	VC	-43.481,07
CARESANABLOT	VC	34.513,01
CARISIO	VC	-90.098,86
CASANOVA ELVO	VC	-42.475,34
CELLIO	VC	19.404,72
CERVATTO	VC	-30.347,68
CIGLIANO	VC	-167.486,56
CIVIASCO	VC	36.338,64
COLLOBIANO	VC	-14.540,94
COSTANZANA	VC	-172.311,14
CRAVAGLIANA	VC	48.079,09
CRESCENTINO	VC	-115.642,19
CROVA	VC	-11.194,93
DESANA	VC	-78.325,71
FOBELLO	VC	-77.245,80
FONTANETTO PO	VC	-75.732,54
FORMIGLIANA	VC	-35.107,29
GATTINARA	VC	-74,00
GHISLARENGO	VC	62.289,11
GREGGIO	VC	33.016,56

Comune	Prov.	Quota F.S.C. 2017 dopo operazioni di perequazione
GUARDABOSONE	VC	67.401,16
LAMPORO	VC	20.345,53
LENTA	VC	47.404,01
LIGNANA	VC	-30.737,01
LIVORNO FERRARIS	VC	-274.610,66
LOZZOLO	VC	119.073,07
MOLLIA	VC	-59.093,90
MONCRIVELLO	VC	57.510,26
MOTTA DE' CONTI	VC	90.214,51
OLCENENGO	VC	-45.619,48
OLDENICO	VC	34.879,08
PALAZZOLO VERCELLESE	VC	25.383,79
PERTENGO	VC	-36.429,55
PEZZANA	VC	-20.890,41
PILA	VC	-79.339,73
PIODE	VC	-94.847,93
POSTUA	VC	67.741,51
PRAROLO	VC	-8.205,00
QUARONA	VC	315.909,87
QUINTO VERCELLESE	VC	-64.744,82
RASSA	VC	9.375,41
RIMA SAN GIUSEPPE	VC	-37.888,61
RIMASCO	VC	16.664,00
RIMELLA	VC	24.691,10
RIVA VALDOBBIÀ	VC	-159.674,95
RIVE	VC	-17.122,10
ROASIO	VC	72.044,96
RONSECCO	VC	-243.163,49
ROSSA	VC	23.627,12
ROVASENDA	VC	-85.474,24
SABBIA	VC	11.311,49
SALASCO	VC	-14.091,70
SALI VERCELLESE	VC	-61.596,14
SALUGGIA	VC	-72.409,30
SAN GERMANO VERCELLESE	VC	-25.520,88
SAN GIACOMO VERCELLESE	VC	16.309,58
SANTHIA'	VC	-315.276,77
SCOPA	VC	-118.486,74
SCOPELLO	VC	-576.314,43
SERRAVALLE SESIA	VC	266.788,66
STROPPIANA	VC	-45.077,32
TRICERRO	VC	18.943,05
TRINO	VC	-354.423,65
TRONZANO VERCELLESE	VC	-76.061,23
VALDUGGIA	VC	50.427,81
VARALLO	VC	67.687,43
VERCELLI	VC	-1.067.162,68




Comune	Prov.	Quota F.S.C. 2017 dopo operazioni di perequazione
VILLARBOIT	VC	-65.046,76
VILLATA	VC	23.592,45
VOCCA	VC	26.737,35
AILOCHE	BI	80.317,78
ANDORNO MICCA	BI	235.539,46
BENNA	BI	177.401,57
BIELLA	BI	-1.289.355,89
BIOGLIO	BI	142.425,21
BORRIANA	BI	95.200,48
BRUSNENGO	BI	130.477,17
CALLABIANA	BI	36.881,61
CAMANDONA	BI	59.816,23
CAMBURZANO	BI	203.104,03
CAMPIGLIA CERVO	BI	-63.691,61
CANDELO	BI	232.994,28
CAPRILE	BI	55.411,67
CASAPINTA	BI	91.213,01
CASTELLETTO CERVO	BI	91.038,34
CAVAGLIA'	BI	-18.805,14
CERRETO CASTELLO	BI	143.864,20
CERRIONE	BI	191.556,98
COGGIOLA	BI	223.270,84
COSSATO	BI	516.957,54
CREVACUORE	BI	182.703,78
CURINO	BI	118.103,46
DONATO	BI	76.385,57
DORZANO	BI	68.427,11
GAGLIANICO	BI	318.692,02
GIFFLENGA	BI	25.320,70
GRAGLIA	BI	24.225,50
LESSONA	BI	402.963,18
MAGNANO	BI	12.468,66
MASSAZZA	BI	-36.718,52
MASSERANO	BI	106.225,19
MEZZANA MORTIGLIENGO	BI	98.846,15
MIAGLIANO	BI	119.777,57
MONGRANDO	BI	272.212,12
MOSSO	BI	156.250,60
MOTTALCIATA	BI	29.593,42
MUZZANO	BI	53.637,25
NETRO	BI	64.923,06
OCCHIEPPO INFERIORE	BI	155.000,64
OCCHIEPPO SUPERIORE	BI	168.905,57
PETTINENGO	BI	214.474,00
PIATTO	BI	85.327,92
PIEDICAVALLO	BI	-20.204,29
POLLONE	BI	40.402,54

Comune	Prov.	Quota F.S.C. 2017 dopo operazioni di perequazione
PONDERANO	BI	19.594,53
PORTULA	BI	206.916,92
PRALUNGO	BI	244.206,42
PRAY	BI	260.674,28
QUAREGNA	BI	141.575,30
RONCO BIELLESE	BI	52.436,99
ROPOLO	BI	91.151,58
ROSAZZA	BI	-57.643,20
SAGLIANO MICCA	BI	33.693,84
SALA BIELLESE	BI	71.120,36
SALUSSOLA	BI	-4.648,13
SANDIGLIANO	BI	272.841,50
SOPRANA	BI	136.785,12
SORDEVOLO	BI	41.838,03
SOSTEGNO	BI	120.354,03
STRONA	BI	135.153,92
TAVIGLIANO	BI	79.183,90
TERNENGO	BI	71.227,58
TOLLEGNO	BI	288.513,54
TORRAZZO	BI	22.038,18
TRIVERO	BI	167.510,05
VALDENGO	BI	93.443,22
VALLANZENGO	BI	71.153,02
VALLE MOSSO	BI	404.242,89
VALLE SAN NICOLAO	BI	172.449,88
VEGLIO	BI	60.238,46
VERRONE	BI	496.698,14
VIGLIANO BIELLESE	BI	-27.611,17
VILLA DEL BOSCO	BI	72.952,72
VILLANOVA BIELLESE	BI	7.826,41
VIVERONE	BI	34.095,66
ZIMONE	BI	112.279,68
ZUBIENA	BI	110.182,13
ZUMAGLIA	BI	121.708,21
ANTRONA SCHIERANCO	VB	44.366,43
ANZOLA D'OSSOLA	VB	96.712,88
ARIZZANO	VB	74.518,76
AROLA	VB	31.154,64
AURANO	VB	-15.140,39
BACENO	VB	13.177,14
BANNIO ANZINO	VB	42.640,82
BAVENO	VB	-213.161,98
BEE	VB	-18.470,53
BELGIRATE	VB	-151.655,41
BEURA-CARDEZZA	VB	233.534,95
BOGNANCO	VB	9.110,18
BORGOMEZZAVALLE	VB	104.810,32




Comune	Prov.	Quota F.S.C. 2017 dopo operazioni di perequazione
BROVELLO-CARPUGNINO	VB	-83.825,51
CALASCA-CASTIGLIONE	VB	157.210,65
CAMBIASCA	VB	128.503,60
CANNERO RIVIERA	VB	-116.023,61
CANNOBIO	VB	-77.278,07
CAPREZZO	VB	-194,40
CASALE CORTE CERRO	VB	290.162,91
CAVAGLIO-SPOCCIA	VB	69.397,30
CEPPO MORELLI	VB	32.792,75
CESARA	VB	59.725,47
COSSOGNO	VB	44.893,11
CRAVEGGIA	VB	-167.322,85
CREVOLA D'OSSOLA	VB	133.458,07
CRODO	VB	-171.770,26
CURSOLO-ORASSO	VB	30.368,61
DOMODOSSOLA	VB	538.502,47
DRUOGNO	VB	-25.385,26
FALMENTA	VB	33.113,05
FORMAZZA	VB	-55.251,77
GERMAGNO	VB	40.483,05
GHIFFA	VB	-69.415,89
GIGNESE	VB	-568.599,21
GRAVELLONA TOCE	VB	274.778,75
GURRO	VB	66.565,99
INTRAGNA	VB	10.502,04
LOREGLIA	VB	83.584,94
MACUGNAGA	VB	-417.364,08
MADONNA DEL SASSO	VB	-12.165,80
MALESCO	VB	-21.679,98
MASERA	VB	87.443,90
MASSIOLA	VB	53.386,52
MERGOZZO	VB	96.933,82
MIAZZINA	VB	19.365,04
MONTECRETESE	VB	154.351,04
MONTESCHENO	VB	102.031,85
NONIO	VB	128.596,26
OGGEBBIO	VB	-24.794,23
OMEGNA	VB	911.620,73
ORNAVASSO	VB	344.612,75
PALLANZENO	VB	202.498,30
PIEDIMULERA	VB	320.693,65
PIEVE VERGONTE	VB	432.617,83
PREMENO	VB	-136.283,44
PREMIA	VB	23.211,86
PREMOSELLO-CHIOVENDA	VB	101.408,06
QUARNA SOPRA	VB	27.398,02
QUARNA SOTTO	VB	37.812,79

Comune	Prov.	Quota F.S.C. 2017 dopo operazioni di perequazione
RE	VB	137.230,22
SAN BERNARDINO VERBANO	VB	169.978,12
SANTA MARIA MAGGIORE	VB	-634.249,50
STRESA	VB	-1.124.807,74
TOCENO	VB	-11.566,46
TRAREGO VIGGIONA	VB	-74.131,74
TRASQUERA	VB	35.327,40
TRONTANO	VB	179.531,68
VALSTRONA	VB	229.970,70
VANZONE CON SAN CARLO	VB	54.744,22
VARZO	VB	3.901,16
VERBANIA	VB	839.175,27
VIGNONE	VB	110.594,21
VILLADOSSOLA	VB	209.754,57
VILLETTE	VB	39.974,26
VOGOGNA	VB	287.809,85
ADRARA SAN MARTINO	BG	181.684,64
ADRARA SAN ROCCO	BG	89.972,48
ALBANO SANT'ALESSANDRO	BG	433.562,62
ALBINO	BG	267.653,09
ALGUA	BG	51.353,33
ALME'	BG	18.372,20
ALMENNO SAN BARTOLOMEO	BG	7.302,22
ALMENNO SAN SALVATORE	BG	61.472,69
ALZANO LOMBARDO	BG	872.928,74
AMBIVERE	BG	274.661,40
ANTEGNATE	BG	86.795,10
ARCENE	BG	440.000,93
ARDESIO	BG	293.992,03
ARZAGO D'ADDA	BG	206.797,81
AVERARA	BG	23.269,58
AVIATICO	BG	-335.518,55
AZZANO SAN PAOLO	BG	-51.366,68
AZZONE	BG	117.929,35
BAGNATICA	BG	973.811,16
BARBATA	BG	67.693,50
BARIANO	BG	292.527,51
BARZANA	BG	156.434,37
BEDULITA	BG	99.715,27
BERBENNO	BG	151.679,78
BERGAMO	BG	-1.086.950,09
BERZO SAN FERMO	BG	151.315,06
BIANZANO	BG	-51.216,35
BLELLO	BG	30.215,77
BOLGARE	BG	217.126,84
BOLTIERE	BG	218.669,65
BONATE SOPRA	BG	253.351,47




Comune	Prov.	Quota F.S.C. 2017 dopo operazioni di perequazione
BONATE SOTTO	BG	324.294,30
BORGO DI TERZO	BG	227.735,45
BOSSICO	BG	80.079,29
BOTTANUCO	BG	355.048,14
BRACCA	BG	55.473,38
BRANZI	BG	-64.645,27
BREMBATE	BG	404.121,77
BREMBATE DI SOPRA	BG	-195.292,50
BRIGNANO GERA D'ADDA	BG	99.547,26
BRUMANO	BG	-17.797,22
BRUSAPORTO	BG	32.423,08
CALCINATE	BG	107.091,55
CALCIO	BG	-8.344,09
CALUSCO D'ADDA	BG	315.615,29
CALVENZANO	BG	184.914,66
CAMERATA CORNELLO	BG	102.094,88
CANONICA D'ADDA	BG	459.884,66
CAPIZZONE	BG	179.505,30
CAPRIATE SAN GERVASIO	BG	423.457,69
CAPRINO BERGAMASCO	BG	227.604,79
CARAVAGGIO	BG	-60.361,82
CAROBBIO DEGLI ANGELI	BG	277.823,87
CARONA	BG	-165.339,81
CARVICO	BG	221.498,74
CASAZZA	BG	257.925,43
CASIRATE D'ADDA	BG	112.869,87
CASNIGO	BG	220.863,71
CASSIGLIO	BG	27.920,17
CASTELLI CALEPIO	BG	90.446,81
CASTEL ROZZONE	BG	210.565,18
CASTIONE DELLA PRESOLANA	BG	-1.797.788,76
CASTRO	BG	177.795,95
CAVERNAGO	BG	172.316,04
CAZZANO SANT'ANDREA	BG	115.889,06
CENATE SOPRA	BG	159.479,17
CENATE SOTTO	BG	241.725,40
CENE	BG	140.904,49
CERETE	BG	30.181,60
CHIGNOLO D'ISOLA	BG	329.588,98
CHIUDUNO	BG	281.873,05
CISANO BERGAMASCO	BG	170.571,53
CISERANO	BG	380.150,37
CIVIDATE AL PIANO	BG	189.136,10
CLUSONE	BG	-642.516,34
COLERE	BG	207.272,74
COLOGNO AL SERIO	BG	159.205,64
COLZATE	BG	107.847,32

Comune	Prov.	Quota F.S.C. 2017 dopo operazioni di perequazione
COMUN NUOVO	BG	248.583,78
CORNA IMAGNA	BG	121.426,82
CORNALBA	BG	-94.984,17
CORTENUOVA	BG	380.892,83
COSTA DI MEZZATE	BG	304.157,68
COSTA SERINA	BG	-219.913,28
COSTA VALLE IMAGNA	BG	57.824,10
COSTA VOLPINO	BG	823.574,43
COVO	BG	143.576,15
CREDARO	BG	243.051,08
CURNO	BG	113.600,90
CUSIO	BG	11.018,19
DALMINE	BG	1.149.939,26
DOSSENA	BG	95.421,69
ENDINE GAIANO	BG	68.037,03
ENTRATICO	BG	234.799,40
FARA GERA D'ADDA	BG	119.064,57
FARA OLIVANA CON SOLA	BG	114.773,56
FILAGO	BG	304.918,08
FINO DEL MONTE	BG	7.625,14
FIORANO AL SERIO	BG	314.199,64
FONTANELLA	BG	58.576,36
FONTENO	BG	17.475,78
FOPPOLO	BG	-280.124,19
FORESTO SPARSO	BG	266.912,99
FORNOVO SAN GIOVANNI	BG	179.475,29
FUIPIANO VALLE IMAGNA	BG	-42.267,53
GANDELLINO	BG	38.622,31
GANDINO	BG	-89.807,73
GANDOSSO	BG	177.660,12
GAVERINA TERME	BG	165.569,58
GAZZANIGA	BG	199.279,77
GHISALBA	BG	53.370,96
GORLAGO	BG	163.115,55
GORLE	BG	151.435,92
GORNO	BG	164.786,70
GRASSOBBIO	BG	262.136,84
GROMO	BG	-221.430,83
GRONE	BG	31.614,79
GRUMELLO DEL MONTE	BG	-26.935,25
ISOLA DI FONDRA	BG	-19.762,81
ISSO	BG	84.656,92
LALLIO	BG	405.181,81
LEFFE	BG	-289.379,49
LENNA	BG	96.128,00
LEVATE	BG	458.423,32
LOCATELLO	BG	88.293,92




Comune	Prov.	Quota F.S.C. 2017 dopo operazioni di perequazione
LOVERE	BG	344.990,28
LURANO	BG	180.740,11
LUZZANA	BG	95.981,19
MADONE	BG	343.973,74
MAPELLO	BG	106.915,23
MARTINENGO	BG	285.070,35
MEDOLAGO	BG	271.262,70
MEZZOLDO	BG	-16.367,67
MISANO DI GERA D'ADDA	BG	199.788,47
MOIO DE' CALVI	BG	9.625,61
MONASTEROLO DEL CASTELLO	BG	16.225,25
MONTELLO	BG	134.548,83
MORENGO	BG	149.844,05
MORNICO AL SERIO	BG	241.633,21
MOZZANICA	BG	238.927,34
MOZZO	BG	-231.109,75
NEMBRO	BG	716.716,73
OLMO AL BREMBO	BG	190.281,73
OLTRE IL COLLE	BG	-411.108,37
OLTRESSENDA ALTA	BG	21.958,33
ONETA	BG	4.788,52
ONORE	BG	-290.130,09
ORIO AL SERIO	BG	359.755,69
ORNICA	BG	8.133,31
OSIO SOPRA	BG	100.365,57
OSIO SOTTO	BG	106.098,50
PAGAZZANO	BG	68.218,84
PALADINA	BG	296.079,28
PALAZZAGO	BG	137.206,74
PALOSCO	BG	206.433,84
PARRE	BG	201.423,04
PARZANICA	BG	-26.450,92
PEDRENGO	BG	174.916,47
PEIA	BG	214.305,60
PIANICO	BG	152.540,24
PIAZZA BREMBANA	BG	-73.563,85
PIARIO	BG	129.436,05
PIAZZATORRE	BG	-334.675,46
PIAZZOLO	BG	-1.700,30
POGNANO	BG	255.418,00
PONTE NOSSA	BG	188.963,47
PONTERANICA	BG	-82.551,85
PONTE SAN PIETRO	BG	187.543,73
PONTIDA	BG	178.322,23
PONTIROLO NUOVO	BG	26.010,52
PRADALUNGA	BG	567.374,30
PREDORE	BG	-64.114,53

Comune	Prov.	Quota F.S.C. 2017 dopo operazioni di perequazione
PREMOLO	BG	104.545,50
PREZEZZO	BG	355.481,96
PUMENENGO	BG	167.823,46
RANICA	BG	205.915,80
RANZANICO	BG	-70.973,19
RIVA DI SOLTTO	BG	40.941,90
ROGNO	BG	433.429,94
ROMANO DI LOMBARDIA	BG	60.519,04
RONCOBELLO	BG	-158.849,94
RONCOLA	BG	-71.523,69
ROTA D'IMAGNA	BG	-31.795,82
ROVETTA	BG	-226.944,38
SAN GIOVANNI BIANCO	BG	410.074,25
SAN PAOLO D'ARGON	BG	233.173,78
SAN PELLEGRINO TERME	BG	597.847,18
SANTA BRIGIDA	BG	-28.210,28
SANT'OMOBONO TERME	BG	233.138,19
SARNICO	BG	6.626,04
SCANZOROSCIATE	BG	250.293,48
SCHILPARIO	BG	-141.614,22
SEDRINA	BG	348.313,26
SELVINO	BG	-1.139.956,18
SERiate	BG	460.653,46
SERINA	BG	-396.978,44
SOLTTO COLLINA	BG	-113.192,26
SOLZA	BG	170.850,95
SONGAVAZZO	BG	-71.540,47
SORISOLE	BG	185.396,74
SOTTO IL MONTE GIOVANNI XXIII	BG	-28.128,27
SOVERE	BG	472.031,90
SPINONE AL LAGO	BG	66.883,24
SPIRANO	BG	227.963,33
STEAZZANO	BG	435.541,82
STROZZA	BG	214.646,06
SUISIO	BG	384.207,90
TALEGGIO	BG	-92.064,48
TAVERNOLA BERGAMASCA	BG	15.488,47
TELGATE	BG	716.958,73
TERNO D'ISOLA	BG	226.481,68
TORRE BOLDONE	BG	78.457,33
TORRE DE' ROVERI	BG	99.539,99
TORRE PALLAVICINA	BG	57.505,86
TRESCORE BALNEARIO	BG	-115.184,77
TREVIGLIO	BG	-8.793,68
TREVILOLO	BG	116.788,54
UBIALE CLANEZZO	BG	240.064,02
URGNANO	BG	147.422,41




Comune	Prov.	Quota F.S.C. 2017 dopo operazioni di perequazione
VALBONDIONE	BG	-105.614,00
VAL BREMBILLA	BG	429.973,95
VALBREMBO	BG	392.265,54
VALGOGLIO	BG	89.729,59
VALLEVE	BG	-73.416,71
VALNEGRA	BG	40.127,22
VALTORTA	BG	13.384,61
VEDESETA	BG	-243,24
VERDELLINO	BG	750.250,91
VERDELLO	BG	50.121,32
VERTOVA	BG	309.940,47
VIADANICA	BG	204.475,47
VIGANO SAN MARTINO	BG	155.964,64
VIGOLO	BG	38.847,34
VILLA D'ADDA	BG	293.496,32
VILLA D'ALME'	BG	155.672,25
VILLA DI SERIO	BG	200.819,94
VILLA D'OGNA	BG	274.429,86
VILLONGO	BG	79.483,88
VILMINORE DI SCALVE	BG	86.117,96
ZANOBIBIO	BG	125.341,69
ZANICA	BG	95.513,76
ZOGNO	BG	-168.386,02
ACQUAFREDDA	BS	123.529,40
ADRO	BS	575.486,64
AGNOSINE	BS	415.858,15
ALFIANELLO	BS	216.605,05
ANFO	BS	53.699,37
ANGOLO TERME	BS	252.654,85
ARTOGNE	BS	-251.336,39
AZZANO MELLA	BS	307.778,77
BAGNOLO MELLA	BS	314.678,21
BAGOLINO	BS	297.271,98
BARBARIGA	BS	283.138,84
BARGHE	BS	174.642,98
BASSANO BRESCIANO	BS	203.812,71
BEDIZZOLE	BS	-41.839,32
BERLINGO	BS	241.671,63
BERZO DEMO	BS	225.291,37
BERZO INFERIORE	BS	248.583,89
BIENNO	BS	393.219,72
BIONE	BS	296.600,83
BORG SAN GIACOMO	BS	200.474,55
BORGOSATOLLO	BS	383.911,78
BORNO	BS	-358.133,40
BOTTICINO	BS	-117.298,34
BOVEGNO	BS	203.412,35

Comune	Prov.	Quota F.S.C. 2017 dopo operazioni di perequazione
BOVEZZO	BS	448.172,69
BRANDICO	BS	157.800,24
BRAONE	BS	131.387,70
BRENO	BS	202.610,20
BRESCIA	BS	-7.067.768,17
BRIONE	BS	63.447,74
CAINO	BS	254.640,38
CALCINATO	BS	161.976,00
CALVAGESE DELLA RIVIERA	BS	296.095,56
CALVISANO	BS	501.805,39
CAPO DI PONTE	BS	342.062,10
CAPOVALLE	BS	92.813,04
CAPRIANO DEL COLLE	BS	266.701,88
CAPRIOLO	BS	401.003,17
CARPENEDOLO	BS	299.056,72
CASTEGNATO	BS	674.838,67
CASTELCOVATI	BS	373.165,31
CASTEL MELLA	BS	431.758,26
CASTENEDOLO	BS	306.322,64
CASTO	BS	339.802,23
CASTREZZATO	BS	280.168,70
CAZZAGO SAN MARTINO	BS	600.331,35
CEDEGOLO	BS	411.794,07
CELLATICA	BS	253.837,52
CERVENO	BS	145.365,34
CETO	BS	262.665,15
CEVO	BS	166.043,59
CHIARI	BS	666.816,80
CIGOLE	BS	197.270,47
CIMBERGO	BS	45.798,50
CIVIDATE CAMUNO	BS	247.284,95
COCCAGLIO	BS	337.446,53
COLLEBEATO	BS	406.796,60
COLLIO	BS	224.721,84
COLOGNE	BS	530.928,61
COMEZZANO-CIZZAGO	BS	159.442,70
CONCESIO	BS	500.889,96
CORTE FRANCA	BS	440.137,35
CORTENO GOLGI	BS	-1.034.511,97
CORZANO	BS	146.112,63
DARFO BOARIO TERME	BS	320.908,08
DELLO	BS	247.920,27
DESENZANO DEL GARDA	BS	-5.723.129,07
EDOLO	BS	636.533,54
ERBUSCO	BS	365.059,78
ESINE	BS	63.277,57
FIESSE	BS	203.316,27




Comune	Prov.	Quota F.S.C. 2017 dopo operazioni di perequazione
FLERO	BS	408.403,68
GAMBARA	BS	224.920,31
GARDONE RIVIERA	BS	-867.793,63
GARDONE VAL TROMPIA	BS	675.065,68
GARGNANO	BS	-821.558,40
GAVARDO	BS	656.055,61
GHEDI	BS	576.141,67
GIANICO	BS	302.776,63
GOTTOLENGO	BS	191.118,80
GUSSAGO	BS	597.661,11
IDRO	BS	185.896,84
INCUDINE	BS	-9.595,42
IRMA	BS	39.277,94
ISEO	BS	-444.704,14
ISORELLA	BS	344.253,22
LAVENONE	BS	127.000,96
LENO	BS	528.810,70
LIMONE SUL GARDA	BS	-21.693,97
LODRINO	BS	223.589,49
LOGRATO	BS	295.844,79
LONATO DEL GARDA	BS	467.339,18
LONGHENA	BS	103.949,26
LOSINE	BS	57.955,49
LOZIO	BS	16.452,75
LUMEZZANE	BS	1.038.027,50
MACLODIO	BS	128.910,30
MAGASA	BS	68.836,39
MAIRANO	BS	282.704,32
MALEGNO	BS	197.802,54
MALONNO	BS	248.406,04
MANERBA DEL GARDA	BS	-662.154,17
MANERBIO	BS	370.405,26
MARCHENO	BS	529.242,36
MARMENTINO	BS	95.926,25
MARONE	BS	379.070,12
MAZZANO	BS	123.991,66
MILZANO	BS	169.711,43
MONIGA DEL GARDA	BS	-240.419,92
MONNO	BS	49.039,90
MONTE ISOLA	BS	101.466,75
MONTICELLI BRUSATI	BS	419.909,35
MONTICHIARI	BS	209.181,76
MONTIRONE	BS	246.842,74
MURA	BS	173.169,24
MUSCOLINE	BS	147.518,92
NAVE	BS	1.000.243,11
NIARDO	BS	110.852,87

Comune	Prov.	Quota F.S.C. 2017 dopo operazioni di perequazione
NUVOLENTO	BS	169.216,62
NUVOLERA	BS	197.832,18
ODOLO	BS	421.313,45
OFFLAGA	BS	304.567,62
OME	BS	561.348,55
ONO SAN PIETRO	BS	164.895,98
ORZINUOVI	BS	-493.670,67
ORZIVECCHI	BS	307.017,35
OSPITALETTO	BS	83.767,57
OSSIMO	BS	86.716,88
PADENGHE SUL GARDA	BS	-905.178,05
PADERNO FRANCIACORTA	BS	384.642,20
PAISCO LOVENO	BS	117.196,93
PAITONE	BS	273.501,72
PALAZZOLO SULL'OGGIO	BS	113.999,32
PARATICO	BS	108.793,59
PASPARDO	BS	59.325,19
PASSIRANO	BS	106.699,96
PAVONE DEL MELLA	BS	250.744,53
PERTICA ALTA	BS	104.619,92
PERTICA BASSA	BS	121.856,27
PEZZAZE	BS	209.131,39
PIAN CAMUNO	BS	-49.008,38
PIANCOGNO	BS	295.023,87
PISOGNE	BS	602.502,30
POLAVENO	BS	283.007,65
POLPENAZZE DEL GARDA	BS	-131.648,78
POMPIANO	BS	412.907,84
PONCARALE	BS	68.728,17
PONTE DI LEGNO	BS	-1.370.387,31
PONTEVICO	BS	360.658,42
PONTOGLIO	BS	501.004,47
POZZOLENGO	BS	246.052,90
PRALBOINO	BS	258.040,86
PRESEGLIE	BS	262.244,89
PREVALLE	BS	249.062,32
PROVAGLIO D'ISEO	BS	283.754,85
PROVAGLIO VAL SABBIA	BS	177.129,83
PUEGNAGO DEL GARDA	BS	-55.318,33
QUINZANO D'OGGIO	BS	398.730,24
REMEDELLO	BS	215.643,96
REZZATO	BS	291.175,56
ROCCAFRANCA	BS	405.754,68
RODENGO-SAIANO	BS	892.240,46
ROE' VOLCIANO	BS	347.862,35
RONCADELLE	BS	223.805,15
ROVATO	BS	525.285,47




Comune	Prov.	Quota F.S.C. 2017 dopo operazioni di perequazione
RUDIANO	BS	166.240,97
SABBIO CHIESE	BS	404.059,70
SALE MARASINO	BS	-13.444,03
SALO'	BS	-1.477.909,83
SAN FELICE DEL BENACO	BS	-281.166,07
SAN GERVASIO BRESCIANO	BS	142.474,94
SAN PAOLO	BS	238.318,82
SAN ZENO NAVIGLIO	BS	425.398,94
SAREZZO	BS	463.025,72
SAVIORE DELL'ADAMELLO	BS	163.120,22
SELLERO	BS	242.270,19
SENIGA	BS	114.726,03
SERLE	BS	341.053,38
SIRMIONE	BS	-3.265.639,18
SOIANO DEL LAGO	BS	-273.330,73
SONICO	BS	123.793,70
SULZANO	BS	68.891,24
TAVERNOLE SUL MELLA	BS	203.751,90
TEMU'	BS	-734.489,28
TIGNALE	BS	-84.390,96
TORBOLE CASAGLIA	BS	391.156,34
TOSCOLANO MADERNO	BS	-1.925.260,41
TRAVAGLIATO	BS	-144.473,34
TREMOSINE SUL GARDA	BS	-62.510,82
TRENZANO	BS	357.644,17
TREVISO BRESCIANO	BS	99.124,50
URAGO D'OGGIO	BS	691.774,40
VALLIO TERME	BS	136.819,23
VALVESTINO	BS	63.511,97
VEROLANUOVA	BS	264.874,66
VEROLAVECCHIA	BS	219.470,51
VESTONE	BS	375.622,89
VEZZA D'OGGIO	BS	-239.262,06
VILLA CARCINA	BS	571.829,51
VILLACHIARA	BS	91.056,51
VILLANUOVA SUL CLISI	BS	554.469,56
VIONE	BS	-45.851,52
VISANO	BS	202.640,50
VOBARNO	BS	793.814,42
ZONE	BS	95.186,13
ALBAVILLA	CO	-125.473,07
ALBESE CON CASSANO	CO	193.323,65
ALBIOLO	CO	228.941,79
ALSERIO	CO	115.889,45
ALTA VALLE INTELVI	CO	-1.133.520,35
ALZATE BRIANZA	CO	50.565,63
ANZANO DEL PARCO	CO	132.626,84

Comune	Prov.	Quota F.S.C. 2017 dopo operazioni di perequazione
APPIANO GENTILE	CO	-91.114,87
ARGEGNO	CO	-152.286,61
ARIOSIO	CO	127.418,13
ASSO	CO	37.085,70
BARNI	CO	19.887,03
BELLAGIO	CO	-1.138.971,80
BENE LARIO	CO	79.166,85
BEREGAZZO CON FIGLIARO	CO	235.155,75
BINAGO	CO	402.428,96
BIZZARONE	CO	170.961,35
BLESSAGNO	CO	35.760,65
BLEVIO	CO	-151.521,53
BREGNANO	CO	112.753,09
BRENNA	CO	111.675,14
BRIENNO	CO	-10.231,71
BRUNATE	CO	-238.504,95
BULGAROGROSSO	CO	175.773,64
CABIATE	CO	-113.394,35
CADORAGO	CO	265.117,11
CAGLIO	CO	-175.589,76
CAGNO	CO	136.658,19
CAMPIONE D'ITALIA	CO	-186.901,45
CANTU'	CO	-2.249.600,27
CANZO	CO	-33.900,67
CAPIAGO INTIMIANO	CO	-103.773,68
CARATE URIO	CO	-94.864,74
CARBONATE	CO	182.186,04
CARIMATE	CO	-31.620,68
CARLAZZO	CO	2.617,53
CARUGO	CO	99.304,00
CASASCO D'INTELVI	CO	-249.229,28
CASLINO D'ERBA	CO	119.216,74
CASNATE CON BERNATE	CO	326.054,56
CASSINA RIZZARDI	CO	-185.802,80
CASTELMARTE	CO	148.956,61
CASTELNUOVO BOZZENTE	CO	101.217,59
CASTIGLIONE D'INTELVI	CO	-146.034,25
CAVARGNA	CO	73.456,22
CERANO D'INTELVI	CO	-18.361,04
CERMENATE	CO	-368.770,22
CERNOBBIO	CO	-929.927,98
CIRIMIDO	CO	106.608,82
CLAINO CON OSTENO	CO	7.704,77
COLONNO	CO	-6.591,46
COLVERDE	CO	463.286,36
COMO	CO	-4.606.812,64
CORRIDO	CO	123.148,33




Comune	Prov.	Quota F.S.C. 2017 dopo operazioni di perequazione
CREMIA	CO	-6.556,11
CUCCIAGO	CO	403.725,75
CUSINO	CO	30.912,96
DIZZASCO	CO	-106.893,84
DOMASO	CO	-233.013,76
DONGO	CO	229.362,03
DOSSO DEL LIRO	CO	88.222,21
ERBA	CO	-578.269,91
EUPILIO	CO	-6.273,70
FAGGETO LARIO	CO	-173.689,33
FALOPPIO	CO	276.374,46
FENEGRO'	CO	80.313,72
FIGINO SERENZA	CO	276.117,66
FINO MORNASCO	CO	154.230,00
GARZENO	CO	139.516,20
GERA LARIO	CO	-65.825,10
GRANDATE	CO	127.625,86
GRANDOLA ED UNITI	CO	83.589,72
GRAVEDONA ED UNITI	CO	-388.189,78
GRIANTE	CO	-77.418,03
GUANZATE	CO	4.666,87
INVERIGO	CO	-40.517,52
LAGLIO	CO	-125.275,55
LAINO	CO	-72.027,15
LAMBRUGO	CO	99.998,02
LASNIGO	CO	64.906,99
LEZZENO	CO	-161.694,10
LIMIDO COMASCO	CO	85.216,28
LIPOMO	CO	-95.823,47
LIVO	CO	79.729,94
LOCATE VARESIANO	CO	319.394,46
LOMAZZO	CO	187.871,95
LONGONE AL SEGRINO	CO	-1.481,34
LUISAGO	CO	229.778,26
LURAGO D'ERBA	CO	-5.243,07
LURAGO MARINONE	CO	222.349,90
LURATE CACCIVIO	CO	454.981,33
MAGREGLIO	CO	-247.687,61
MARIANO COMENSE	CO	-1.068.035,05
MASLIANICO	CO	30.973,87
MENAGGIO	CO	-1.031.444,44
MERONE	CO	111.912,93
MOLTRASIO	CO	-270.614,88
MONGUZZO	CO	176.249,20
MONTANO LUCINO	CO	173.046,01
MONTEMEZZO	CO	20.548,90
MONTORFANO	CO	127.816,89

Comune	Prov.	Quota F.S.C. 2017 dopo operazioni di perequazione
MOZZATE	CO	286.657,73
MUSSO	CO	28.877,53
NESSO	CO	-202.634,74
NOVEDRATE	CO	275.667,71
OLGIATE COMASCO	CO	252.867,61
OLTRONA DI SAN MAMETTE	CO	255.735,99
ORSENIGO	CO	239.537,86
PEGLIO	CO	22.093,12
PIANELLO DEL LARIO	CO	-53.469,10
PIGRA	CO	5.604,09
PLESIO	CO	-214.133,81
POGNANA LARIO	CO	17.572,33
PONNA	CO	-6.731,77
PONTE LAMBRO	CO	368.674,96
PORLEZZA	CO	105.717,82
PROSERPIO	CO	31.314,14
PUSIANO	CO	-26.746,36
REZZAGO	CO	-8.153,64
RODERO	CO	97.269,95
RONAGO	CO	168.836,39
ROVELLASCA	CO	114.617,30
ROVELLO PORRO	CO	-97.556,64
SALA COMACINA	CO	-66.867,11
SAN BARTOLOMEO VAL CAVARGNA	CO	132.351,52
SAN FEDELE INTELVI	CO	-614.925,20
SAN FERMO DELLA BATTAGLIA	CO	284.431,91
SAN NAZZARO VAL CAVARGNA	CO	94.446,32
SAN SIRO	CO	-188.179,19
SCHIGNANO	CO	-88.350,39
SENNA COMASCO	CO	438.315,73
SOLBIATE	CO	251.015,11
SORICO	CO	-86.136,17
SORMANO	CO	-223.732,99
STAZZONA	CO	39.850,63
TAVERNERIO	CO	169.657,46
TORNO	CO	-238.292,82
TREMEZZINA	CO	-740.676,64
TREZZONE	CO	18.158,67
TURATE	CO	-63.556,29
UGGIATE-TREVANO	CO	256.477,13
VALBRONA	CO	-42.956,24
VALMOREA	CO	191.828,11
VAL REZZO	CO	59.895,70
VALSOLDA	CO	-217.953,60
VELESO	CO	-10.106,38
VENIANO	CO	190.865,42
VERCANA	CO	-14.934,42




Comune	Prov.	Quota F.S.C. 2017 dopo operazioni di perequazione
VERTEMATE CON MINOPRIO	CO	492.139,77
VILLA GUARDIA	CO	116.220,11
ZELBIO	CO	-22.761,80
ACQUANEGRA CREMONESE	CR	48.260,10
AGNADELLO	CR	168.053,17
ANNICCO	CR	113.996,53
AZZANELLO	CR	87.576,44
BAGNOLO CREMASCO	CR	246.066,61
BONEMERSE	CR	-9.634,33
BORDOLANO	CR	48.797,69
CA' D'ANDREA	CR	50.955,60
CALVATONE	CR	30.235,96
CAMISANO	CR	143.096,85
CAMPAGNOLA CREMASCA	CR	97.763,39
CAPERGNANICA	CR	13.252,41
CAPPELLA CANTONE	CR	63.484,86
CAPPELLA DE' PICENARDI	CR	57.781,21
CAPRALBA	CR	198.635,85
CASALBUTTANO ED UNITI	CR	318.474,01
CASALE CREMASCO VIDOLASCO	CR	143.468,25
CASALETTO CEREDANO	CR	72.593,32
CASALETTO DI SOPRA	CR	58.114,55
CASALETTO VAPRIO	CR	162.719,48
CASALMAGGIORE	CR	429.856,79
CASALMORANO	CR	140.910,54
CASTELDIDONE	CR	30.635,74
CASTEL GABBIANO	CR	59.527,90
CASTELLEONE	CR	127.294,51
CASTELVERDE	CR	-80.236,11
CASTELVISCONTI	CR	10.142,62
CELLA DATI	CR	69.937,97
CHIEVE	CR	220.827,08
CICOGLIO	CR	86.506,23
CINGIA DE' BOTTI	CR	74.127,90
CORTE DE' CORTESI CON CIGNONE	CR	172.416,93
CORTE DE' FRATI	CR	114.223,05
CREDERA RUBBIANO	CR	53.437,63
CREMA	CR	-1.657.749,36
CREMONA	CR	138.021,25
CREMOSANO	CR	124.549,28
CROTTA D'ADDA	CR	61.022,04
CUMIGNANO SUL NAVIGLIO	CR	61.124,98
DEROVERE	CR	43.257,26
DOVERA	CR	254.945,13
DRIZZONA	CR	39.768,71
FIESCO	CR	119.073,37
FORMIGARA	CR	49.938,94

Comune	Prov.	Quota F.S.C. 2017 dopo operazioni di perequazione
GABBIONETA BINANUOVA	CR	58.547,75
GADESCO PIEVE DELMONA	CR	6.340,08
GENIVOLTA	CR	43.427,07
GERRE DE' CAPRIOLI	CR	71.235,60
GOMBITO	CR	73.041,70
GRONTARDO	CR	26.865,81
GRUMELLO CREMONESE ED UNITI	CR	96.676,52
GUSSOLA	CR	321.368,20
ISOLA DOVARESE	CR	77.274,35
IZANO	CR	150.359,18
MADIGNANO	CR	165.336,13
MALAGNINO	CR	32.689,30
MARTIGNANA DI PO	CR	101.227,18
MONTE CREMASCO	CR	237.380,15
MONTODINE	CR	198.598,49
MOSCAZZANO	CR	95.315,59
MOTTA BALUFFI	CR	82.181,51
OFFANENGO	CR	124.216,55
OLMENETA	CR	103.057,96
OSTIANO	CR	216.338,86
PADERNO PONCHIELLI	CR	92.630,28
PALAZZO PIGNANO	CR	325.455,22
PANDINO	CR	167.489,36
PERSICO D'OSIMO	CR	175.972,01
PESCAROLO ED UNITI	CR	97.805,06
PESSINA CREMONESE	CR	13.384,41
PIADENA	CR	259.498,82
PIANENGO	CR	236.743,57
PIERANICA	CR	122.044,33
PIEVE D'OLMI	CR	19.766,63
PIEVE SAN GIACOMO	CR	80.081,08
PIZZIGHETTONE	CR	374.938,71
POZZAGLIO ED UNITI	CR	100.093,15
QUINTANO	CR	77.293,09
RICENGO	CR	103.763,69
RIPALTA ARPINA	CR	87.660,21
RIPALTA CREMASCA	CR	319.751,73
RIPALTA GUERINA	CR	143.991,06
RIVAROLO DEL RE ED UNITI	CR	30.215,69
RIVOLTA D'ADDA	CR	-8.284,81
ROBECCO D'OGGIO	CR	196.897,35
ROMANENGO	CR	176.259,66
SALVIROLA	CR	140.060,99
SAN BASSANO	CR	109.321,46
SAN DANIELE PO	CR	80.382,57
SAN GIOVANNI IN CROCE	CR	126.941,27
SAN MARTINO DEL LAGO	CR	61.491,09




Comune	Prov.	Quota F.S.C. 2017 dopo operazioni di perequazione
SCANDOLARA RAVARA	CR	166.561,36
SCANDOLARA RIPA D'OGLIO	CR	84.233,84
SERGNANO	CR	351.045,11
SESTO ED UNITI	CR	80.633,52
SOLAROLO RAINERIO	CR	96.221,48
SONCINO	CR	149.788,60
SORESINA	CR	557.006,61
SOSPIRO	CR	183.526,23
SPINADESCO	CR	148.206,54
SPINEDA	CR	56.744,88
SPINO D'ADDA	CR	166.137,36
STAGNO LOMBARDO	CR	-9.132,01
TICENGO	CR	60.434,95
TORLINO VIMERCATI	CR	21.156,49
TORNATA	CR	39.654,36
TORRE DE' PICENARDI	CR	119.718,28
TORRICELLA DEL PIZZO	CR	101.792,08
TRESCORE CREMASCO	CR	244.721,54
TRIGOLO	CR	79.148,37
VAIANO CREMASCO	CR	315.255,62
VAILATE	CR	328.016,36
VESCOVATO	CR	135.742,24
VOLONGO	CR	70.576,10
VOLTIDO	CR	43.149,22
ACQUANEGRA SUL CHIESE	MN	16.339,47
ASOLA	MN	71.346,89
BAGNOLO SAN VITO	MN	189.686,93
BIGARELLO	MN	-33.646,60
BORGOFRANCO SUL PO	MN	60.009,39
BORGO VIRGILIO	MN	1.039.020,16
BOZZOLO	MN	-740,30
CANNETO SULL OGLIO	MN	253.692,31
CARBONARA DI PO	MN	182.579,93
CASALMORO	MN	300.304,58
CASALOLDO	MN	206.398,49
CASALROMANO	MN	97.382,33
CASTELBELFORTE	MN	25.137,03
CASTEL D'ARIO	MN	266.535,40
CASTEL GOFFREDO	MN	190.415,56
CASTELLUCCHIO	MN	-205.815,86
CASTIGLIONE DELLE STIVIERE	MN	753.630,34
CAVRIANA	MN	234.335,39
CERESARA	MN	-33.798,10
COMMESSAGGIO	MN	96.086,84
CURTATONE	MN	384.436,93
DOSOLO	MN	134.617,16
GAZOLDO DEGLI IPPOLITI	MN	465.701,88

Comune	Prov.	Quota F.S.C. 2017 dopo operazioni di perequazione
GAZZUOLO	MN	101.529,58
GOITO	MN	-48.774,26
GONZAGA	MN	642.512,05
GUIDIZZOLO	MN	136.297,80
MAGNACAVALLO	MN	52.192,11
MANTOVA	MN	3.250.705,46
MARCARIA	MN	-130.323,88
MARIANA MANTOVANA	MN	-16.291,92
MARMIROLO	MN	325.505,06
MEDOLE	MN	241.821,30
MOGLIA	MN	308.283,42
MONZAMBANO	MN	249.842,62
MOTTEGGIANA	MN	219.387,27
OSTIGLIA	MN	1.285.989,18
PEGOGNAGA	MN	279.902,13
PIEVE DI CORIANO	MN	67.771,57
PIUBEGA	MN	97.709,04
POGGIO RUSCO	MN	72.579,21
POMPONESCO	MN	151.760,14
PONTI SUL MINCIO	MN	215.867,17
PORTO MANTOVANO	MN	1.238.922,65
QUINGENTOLE	MN	143.319,11
QUISTELLO	MN	242.727,54
REDONDESCO	MN	48.908,79
REVERE	MN	159.113,44
RIVAROLO MANTOVANO	MN	107.886,89
RODIGO	MN	13.771,01
RONCOFERRARO	MN	174.053,41
ROVERBELLA	MN	-19.169,87
SABBIONETA	MN	187.103,57
SAN BENEDETTO PO	MN	113.722,15
SAN GIACOMO DELLE SEGNATE	MN	137.755,94
SAN GIORGIO DI MANTOVA	MN	333.874,14
SAN GIOVANNI DEL DOSSO	MN	94.711,98
SAN MARTINO DALL'ARGINE	MN	84.966,93
SCHIVENOGLIA	MN	105.232,97
SERMIDE E FELONICA	MN	1.441.654,68
SERRAVALLE A PO	MN	144.589,02
SOLFERINO	MN	109.855,10
SUSTINENTE	MN	129.550,81
SUZZARA	MN	1.887.025,31
VIADANA	MN	340.729,93
VILLA POMA	MN	19.497,97
VILLIMPENTA	MN	223.723,79
VOLTA MANTOVANA	MN	72.609,74
ABBIATEGRASSO	MI	596.279,40
ALBAIRATE	MI	388.196,69




Comune	Prov.	Quota F.S.C. 2017 dopo operazioni di perequazione
ARCONATE	MI	169.274,89
ARESE	MI	4.565,27
ARLUNO	MI	-241.660,34
ASSAGO	MI	330.113,24
BARANZATE	MI	1.237.376,86
BAREGGIO	MI	494.325,46
BASIANO	MI	277.839,41
BASIGLIO	MI	-987.351,15
BELLINZAGO LOMBARDO	MI	264.590,30
BERNATE TICINO	MI	155.610,45
BESATE	MI	94.223,89
BINASCO	MI	322.609,24
BOFFALORA SOPRA TICINO	MI	235.979,28
BOLLATE	MI	1.868.284,96
BRESSO	MI	1.532.792,98
BUBBIANO	MI	95.905,02
BUCCINASCO	MI	1.944.792,77
BUSCATE	MI	485.505,35
BUSSERO	MI	414.178,32
BUSTO GAROLFO	MI	435.934,04
CALVIGNASCO	MI	263.675,65
CAMBIAGO	MI	150.077,86
CANEGRATE	MI	546.378,70
CARPIANO	MI	484.478,31
CARUGATE	MI	998.067,80
CASARILE	MI	420.825,09
CASOREZZO	MI	74.324,67
CASSANO D'ADDA	MI	503.154,04
CASSINA DE' PECCHI	MI	18.800,30
CASSINETTA DI LUGAGNANO	MI	241.625,31
CASTANO PRIMO	MI	220.599,11
CERNUSCO SUL NAVIGLIO	MI	-574.165,09
CERRO AL LAMBRO	MI	475.175,17
CERRO MAGGIORE	MI	821.568,85
CESANO BOSCONI	MI	2.158.187,39
CESATE	MI	449.560,13
CINISELLO BALSAMO	MI	8.992.843,64
CISLIANO	MI	-90.033,55
COLOGNO MONZESE	MI	3.379.166,65
COLTURANO	MI	252.013,00
CORBETTA	MI	726.822,25
CORMANO	MI	1.051.134,60
CORNAREDO	MI	479.462,34
CORSICO	MI	5.130.685,40
CUGGIONO	MI	295.981,87
CUSAGO	MI	78.688,65
CUSANO MILANINO	MI	803.782,50

Comune	Prov.	Quota F.S.C. 2017 dopo operazioni di perequazione
DAIRAGO	MI	121.568,67
DRESANO	MI	247.907,91
GAGGIANO	MI	146.947,73
GARBAGNATE MILANESE	MI	2.095.286,90
GESSATE	MI	86.617,06
GORGONZOLA	MI	-215.985,70
GREZZAGO	MI	113.327,85
GUDO VISCONTI	MI	169.152,02
INVERUNO	MI	18.346,73
INZAGO	MI	95.378,65
LACCHIARELLA	MI	593.065,83
LAINATE	MI	824.015,64
LEGNANO	MI	-1.119.811,32
LISCATE	MI	703.443,25
LOCATE DI TRIULZI	MI	856.827,69
MAGENTA	MI	-896.063,09
MAGNAGO	MI	45.457,29
MARCALLO CON CASONE	MI	-120.442,99
MASATE	MI	212.241,54
MEDIGLIA	MI	319.714,67
MELEGNANO	MI	482.630,45
MELZO	MI	306.554,63
MESERO	MI	211.474,02
MILANO	MI	-124.379.044,14
MORIMONDO	MI	-308,55
MOTTA VISCONTI	MI	254.807,27
NERVIANO	MI	943.868,14
NOSATE	MI	22.873,81
NOVATE MILANESE	MI	895.276,18
NOVIGLIO	MI	377.978,66
OPERA	MI	49.015,62
OSSONA	MI	362.811,96
OZZERO	MI	157.485,00
PADERNO DUGNANO	MI	4.185.117,95
PANTIGLIATE	MI	362.057,21
PARABIAGO	MI	483.657,30
PAULLO	MI	314.998,22
PERO	MI	796.918,45
PESCHIERA BORROMEO	MI	172.315,81
PESSANO CON BORNAGO	MI	405.884,31
PIEVE EMANUELE	MI	-230.430,12
PIOLTELLO	MI	2.698.918,29
POGLIANO MILANESE	MI	205.926,76
POZZO D'ADDA	MI	232.757,73
POZZUOLO MARTESANA	MI	142.273,30
PREGNANA MILANESE	MI	227.116,71
RESCALDINA	MI	639.712,07




Comune	Prov.	Quota F.S.C. 2017 dopo operazioni di perequazione
RHO	MI	1.494.847,60
ROBECCHETTO CON INDUNO	MI	372.172,81
ROBECCO SUL NAVIGLIO	MI	8.532,98
RODANO	MI	206.739,15
ROSATE	MI	-11.011,37
ROZZANO	MI	2.645.907,81
SAN COLOMBANO AL LAMBRO	MI	290.074,43
SAN DONATO MILANESE	MI	-14.424,46
SAN GIORGIO SU LEGNANO	MI	264.333,91
SAN GIULIANO MILANESE	MI	2.330.862,24
SANTO STEFANO TICINO	MI	235.515,81
SAN VITTORE OLONA	MI	370.024,52
SAN ZENONE AL LAMBRO	MI	488.040,13
SEDRIANO	MI	443.066,55
SEGRATE	MI	-1.217.915,17
SENAGO	MI	1.054.126,24
SESTO SAN GIOVANNI	MI	2.772.163,59
SETTALA	MI	549.117,12
SETTIMO MILANESE	MI	365.593,62
SOLARO	MI	992.675,23
TREZZANO ROSA	MI	294.079,99
TREZZANO SUL NAVIGLIO	MI	1.170.558,06
TREZZO SULL'ADDA	MI	227.177,92
TRIBIANO	MI	515.021,76
TRUCCAZZANO	MI	195.967,35
TURBIGO	MI	554.082,40
VANZAGHELLO	MI	214.520,69
VANZAGO	MI	153.481,30
VAPRIO D'ADDA	MI	611.198,50
VERMEZZO	MI	244.506,33
VERNATE	MI	207.572,66
VIGNATE	MI	283.965,16
VILLA CORTESE	MI	224.527,67
VIMODRONE	MI	1.946.701,43
VITTORE	MI	330.512,07
VIZZOLO PREDABISSI	MI	276.888,60
ZELO SURREGONE	MI	59.168,88
ZIBIDO SAN GIACOMO	MI	641.583,12
ALAGNA	PV	71.925,08
ALBAREDO ARNABOLDI	PV	22.311,34
ALBONESE	PV	46.479,47
ALBUZZANO	PV	152.802,05
ARENA PO	PV	187.866,59
BADIA PAVESE	PV	74.523,53
BAGNARIA	PV	109.727,74
BARBIANELLO	PV	59.604,76
BASCAPE'	PV	88.762,61

Comune	Prov.	Quota F.S.C. 2017 dopo operazioni di perequazione
BASTIDA PANCARANA	PV	135.640,14
BATTUDA	PV	8.670,69
BELGIOIOSO	PV	317.793,22
BEREGUARDO	PV	117.368,62
BORGARELLO	PV	135.770,30
BORGO PRIOLO	PV	156.773,61
BORGORATTO MORMOROLO	PV	100.264,13
BORGO SAN SIRO	PV	37.049,10
BORNASCO	PV	167.047,55
BOSNASCO	PV	51.735,05
BRALLO DI PREGOLA	PV	-11.851,96
BREME	PV	24.153,85
BRESSANA BOTTARONE	PV	349.500,84
BRONI	PV	487.251,04
CALVIGNANO	PV	17.612,67
CAMPOSPINOSO	PV	134.459,95
CANDIA LOMELLINA	PV	73.269,90
CANEVINO	PV	45.848,24
CANNETO PAVESE	PV	79.455,74
CARBONARA AL TICINO	PV	61.902,17
CASANOVA LONATI	PV	56.940,81
CASATISMA	PV	150.912,93
CASEI GEROLA	PV	38.600,07
CASORATE PRIMO	PV	311.795,22
CASSOLNOVO	PV	185.899,80
CASTANA	PV	30.561,82
CASTEGGIO	PV	24.979,24
CASTELLETTO DI BRANDUZZO	PV	92.231,82
CASTELLO D'AGOGNA	PV	90.467,52
CASTELNOVETTO	PV	-48.100,80
CAVA MANARA	PV	316.015,31
CECIMA	PV	66.520,47
CERANOVA	PV	183.964,77
CERETTO LOMELLINA	PV	1.897,99
CERGNAGO	PV	16.565,45
CERTOSA DI PAVIA	PV	370.403,93
CERVESINA	PV	187.735,21
CHIGNOLO PO	PV	358.611,46
CIGOGNOLA	PV	82.373,78
CILAVEGNA	PV	323.901,99
CODEVILLA	PV	142.789,46
CONFIENZA	PV	-96.717,14
COPIANO	PV	194.657,60
CORANA	PV	80.364,46
CORNALE E BASTIDA	PV	163.313,92
CORTEOLONA E GENZONE	PV	443.028,85
CORVINO SAN QUIRICO	PV	41.488,22




Comune	Prov.	Quota F.S.C. 2017 dopo operazioni di perequazione
COSTA DE' NOBILI	PV	-22.933,57
COZZO	PV	-55.034,98
CURA CARPIGNANO	PV	336.691,03
DORNO	PV	166.742,30
FERRERA ERBOGNONE	PV	686.487,62
FILIGHERA	PV	85.903,31
FORTUNAGO	PV	54.655,95
FRASCAROLO	PV	84.715,57
GALLIAVOLA	PV	-3.675,10
GAMBARANA	PV	-14.830,89
GAMBOLO'	PV	467.741,09
GARLASCO	PV	517.165,09
GERENZAGO	PV	125.047,53
GIUSSAGO	PV	109.186,72
GODIASCO SALICE TERME	PV	-47.318,58
GOLFERENZO	PV	41.166,87
GRAVELLONA LOMELLINA	PV	136.056,16
GROPELLO CAIROLI	PV	207.980,53
INVERNO E MONTELEONE	PV	65.936,70
LANDRIANO	PV	33.260,00
LANGOSCO	PV	-8.250,20
LARDIRAGO	PV	27.265,76
LINAROLO	PV	256.800,22
LIRIO	PV	38.238,07
LOMELLO	PV	135.645,47
LUNGAVILLA	PV	336.264,94
MAGHERNO	PV	215.975,81
MARCIGNAGO	PV	185.262,37
MARZANO	PV	115.065,42
MEDE	PV	195.121,08
MENCONICO	PV	33.248,79
MEZZANA BIGLI	PV	13.639,14
MEZZANA RABATTONI	PV	82.942,46
MEZZANINO	PV	118.157,82
MIRADOLLO TERME	PV	139.952,47
MONTALTO PAVESE	PV	134.484,35
MONTEBELLO DELLA BATTAGLIA	PV	-30.501,52
MONTECALVO VERSIGGIA	PV	44.579,52
MONTESCANO	PV	46.708,05
MONTESEGALE	PV	50.114,40
MONTICELLI PAVESE	PV	77.760,52
MONTU' BECCARIA	PV	-6.748,84
MORNICO LOSANA	PV	23.931,99
MORTARA	PV	294.627,96
NICORVO	PV	9.152,85
OLEVANO DI LOMELLINA	PV	81.712,62
OLIVA GESSI	PV	42.917,24

Comune	Prov.	Quota F.S.C. 2017 dopo operazioni di perequazione
OTTOBIANO	PV	-94.792,02
PALESTRO	PV	171.309,43
PANCARANA	PV	43.897,69
PARONA	PV	475.849,94
PAVIA	PV	713.249,55
PIETRA DE' GIORGI	PV	-4.990,41
PIEVE ALBIGNOLA	PV	4.092,48
PIEVE DEL CAIRO	PV	146.649,38
PIEVE PORTO MORONE	PV	297.560,77
PINAROLO PO	PV	153.252,06
PIZZALE	PV	84.007,22
PONTE NIZZA	PV	105.083,64
PORTALBERA	PV	162.652,29
REA	PV	101.209,09
REDAVALLE	PV	49.209,66
RETORBIDO	PV	136.934,90
RIVANAZZANO TERME	PV	-433.412,08
ROBBIO	PV	177.516,63
ROBECCO PAVESE	PV	64.120,59
ROCCA DE' GIORGI	PV	49.210,43
ROCCA SUSELLA	PV	19.838,37
ROGNANO	PV	-23.909,92
ROMAGNESE	PV	66.167,70
RONCARO	PV	122.435,21
ROSASCO	PV	-11.405,62
ROVESCALA	PV	52.918,08
RUINO	PV	150.607,62
SAN CIPRIANO PO	PV	108.092,98
SAN DAMIANO AL COLLE	PV	37.773,81
SAN GENESIO ED UNITI	PV	132.983,19
SAN GIORGIO DI LOMELLINA	PV	-30.791,64
SAN MARTINO SICCOMARIO	PV	-5.200,80
SANNAZZARO DE' BURGONDI	PV	277.745,96
SANTA CRISTINA E BISSONE	PV	168.109,88
SANTA GIULETTA	PV	-2.366,18
SANT'ALESSIO CON VIALONE	PV	59.727,30
SANTA MARGHERITA DI STAFFORA	PV	37.285,11
SANTA MARIA DELLA VERSA	PV	229.728,97
SANT'ANGELO LOMELLINA	PV	60.413,41
SAN ZENONE AL PO	PV	64.902,53
SARTIRANA LOMELLINA	PV	110.587,57
SCALDASOLE	PV	17.504,55
SEMIANA	PV	28.524,92
SILVANO PIETRA	PV	25.099,31
SIZIANO	PV	25.239,55
SOMMO	PV	69.456,76
SPESSA	PV	31.333,23




Comune	Prov.	Quota F.S.C. 2017 dopo operazioni di perequazione
STRADELLA	PV	197.261,04
SUARDI	PV	114.584,90
TORRAZZA COSTE	PV	155.080,04
TORRE BERETTI E CASTELLARO	PV	-13.315,70
TORRE D'ARESE	PV	85.684,65
TORRE DE' NEGRI	PV	55.089,64
TORRE D'ISOLA	PV	-65.142,57
TORREVECCHIA PIA	PV	200.100,61
TORRICELLA VERZATE	PV	70.369,33
TRAVACO' SICCOMARIO	PV	147.144,71
TRIVOLZIO	PV	219.896,64
TROMELLO	PV	80.380,58
TROVO	PV	67.511,78
VAL DI NIZZA	PV	33.314,98
VALEGGIO	PV	-28.864,87
VALLE LOMELLINA	PV	72.596,30
VALLE SALIMBENE	PV	144.733,83
VALVERDE	PV	64.452,27
VARZI	PV	189.528,51
VELEZZO LOMELLINA	PV	-9.520,69
VELLEZZO BELLINI	PV	224.455,89
VERRETTO	PV	111.679,48
VERRUA PO	PV	119.752,37
VIDIGULFO	PV	88.137,19
VIGEVANO	PV	3.165.502,92
VILLA BISCOSSI	PV	-6.992,10
VILLANOVA D'ARDENGI	PV	85.761,65
VILLANTERIO	PV	249.583,09
VISTARINO	PV	125.369,40
VOGHERA	PV	-22.140,56
VOLPARA	PV	31.415,97
ZAVATTARELLO	PV	13.916,99
ZECCONE	PV	128.644,28
ZEME LOMELLINA	PV	-165.574,88
ZENEVREDO	PV	8.861,02
ZERBO	PV	69.020,27
ZERBOLO'	PV	-29.623,75
ZINASCO	PV	214.996,49
ALBAREDO PER SAN MARCO	SO	106.813,22
ALBOSAGGIA	SO	165.556,68
ANDALO VALTELLINO	SO	95.609,27
APRICA	SO	-1.098.476,29
ARDENNO	SO	356.185,52
BEMA	SO	57.543,17
BERBENNO DI VALTELLINA	SO	242.083,62
BIANZONE	SO	116.556,46
BORMIO	SO	-1.747.847,05

Comune	Prov.	Quota F.S.C. 2017 dopo operazioni di perequazione
BUGLIO IN MONTE	SO	-36.893,66
CAIOLO	SO	120.760,85
CAMPODOLCINO	SO	-395.235,92
CASPOGGIO	SO	-79.618,20
CASTELLO DELL'ACQUA	SO	75.470,99
CASTIONE ANDEVENNO	SO	112.017,17
CEDRASCO	SO	108.786,50
CERCINO	SO	154.431,19
CHIAVENNA	SO	186.742,57
CHIESA IN VALMALENCO	SO	-571.628,67
CHIURO	SO	170.284,15
CINO	SO	142.713,48
CIVO	SO	-7.114,98
COLORINA	SO	195.551,66
COSIO VALTELLINO	SO	113.646,37
DAZIO	SO	22.677,94
DELEBIO	SO	-43.439,36
DUBINO	SO	266.378,05
FAEDO VALTELLINO	SO	72.560,08
FORCOLA	SO	184.123,95
FUSINE	SO	110.313,82
GEROLA ALTA	SO	166.920,13
GORDONA	SO	167.260,22
GROSIO	SO	1.065.171,39
GROSOTTO	SO	47.831,44
LANZADA	SO	484.323,60
LIVIGNO	SO	-2.029.712,64
LOVERO	SO	446.453,38
MADESIMO	SO	-969.412,73
MANTELLO	SO	146.218,82
MAZZO DI VALTELLINA	SO	64.402,54
MELLO	SO	244.903,67
MESE	SO	227.219,13
MONTAGNA IN VALTELLINA	SO	140.304,29
MORBEGNO	SO	130.803,08
NOVATE MEZZOLA	SO	129.552,56
PEDESINA	SO	27.476,83
PIANTEDO	SO	102.302,76
PIATEDA	SO	316.231,50
PIURO	SO	242.982,11
POGGIRIDENTI	SO	132.586,98
PONTE IN VALTELLINA	SO	-1.230,61
POSTALESIO	SO	109.151,57
PRATA CAMPORTACCIO	SO	239.806,81
RASURA	SO	81.211,86
ROGOLO	SO	117.593,94
SAMOLACO	SO	270.723,96




Comune	Prov.	Quota F.S.C. 2017 dopo operazioni di perequazione
SAN GIACOMO FILIPPO	SO	16.375,16
SERNIO	SO	111.596,91
SONDALO	SO	287.377,34
SONDRIO	SO	-466.509,23
SPRIANA	SO	28.342,68
TALAMONA	SO	439.218,53
TARTANO	SO	17.428,19
TEGLIO	SO	280.328,10
TIRANO	SO	-109.030,83
TORRE DI SANTA MARIA	SO	50.126,47
TOVO DI SANT'AGATA	SO	40.411,15
TRAONA	SO	254.116,12
TRESIVIO	SO	19.866,93
VALIDIDENTRO	SO	2.363.979,31
VALDISOTTO	SO	102.799,07
VALFURVA	SO	83.949,57
VAL MASINO	SO	82.378,70
VERCEIA	SO	159.518,15
VERVIO	SO	95.765,67
VILLA DI CHIAVENNA	SO	153.737,30
VILLA DI TIRANO	SO	246.518,66
AGRA	VA	49.798,86
ALBIZZATE	VA	177.143,49
ANGERA	VA	-63.902,74
ARCISATE	VA	825.417,62
ARSAGO SEPRIO	VA	468.815,54
AZZATE	VA	169.220,34
AZZIO	VA	139.798,59
BARASSO	VA	32.802,14
BARDELLO	VA	227.884,07
BEDERO VALCUVIA	VA	89.031,96
BESANO	VA	320.198,89
BESNATE	VA	282.415,70
BESOZZO	VA	718.328,58
BIANDRONNO	VA	342.792,53
BISUSCHIO	VA	428.150,18
BODIO LOMNAGO	VA	294.356,53
BREBBIA	VA	281.552,52
BREGANO	VA	79.167,29
BRENTA	VA	251.353,61
BREZZO DI BEDERO	VA	-68.448,59
BRINZIO	VA	130.966,72
BRISSAGO-VALTRAVAGLIA	VA	159.612,32
BRUNELLO	VA	216.748,36
BRUSIMPIANO	VA	60.990,23
BUGUGGIATE	VA	179.252,35
BUSTO ARSIZIO	VA	122.725,87

Comune	Prov.	Quota F.S.C. 2017 dopo operazioni di perequazione
CADEGLIANO-VICONAGO	VA	183.112,13
CADREZZATE	VA	159.879,57
CAIRATE	VA	663.174,20
CANTELO	VA	514.047,60
CARAVATE	VA	300.898,78
CARDANO AL CAMPO	VA	856.412,49
CARNAGO	VA	416.224,47
CARONNO PERTUSELLA	VA	1.147.664,97
CARONNO VARESINO	VA	500.120,10
CASALE LITTA	VA	246.657,72
CASALZUIGNO	VA	180.362,38
CASCIAGO	VA	264.553,81
CASORATE SEMPIONE	VA	120.414,06
CASSANO MAGNAGO	VA	1.902.594,18
CASSANO VALCUVIA	VA	110.765,69
CASTELLANZA	VA	567.317,21
CASTELLO CABIAGLIO	VA	68.766,28
CASTELSEPRIO	VA	147.012,41
CASTELVECCANA	VA	-38.356,02
CASTIGLIONE OLONA	VA	644.492,85
CASTRONNO	VA	297.224,36
CAVARIA CON PREMEZZO	VA	317.524,04
CAZZAGO BRABBIA	VA	119.995,38
CISLAGO	VA	295.830,91
CITTIGLIO	VA	386.770,15
CLIVIO	VA	291.102,41
COCQUIO-TREVISAGO	VA	410.051,81
COMABBIO	VA	7.109,01
COMERIO	VA	100.730,52
CREMENAGA	VA	203.256,94
CROSIO DELLA VALLE	VA	106.615,08
CUASSO AL MONTE	VA	171.876,21
CUGLIATE-FABIASCO	VA	339.125,63
CUNARDO	VA	294.218,80
CURIGLIA CON MONTEVIASCO	VA	61.521,07
CUVEGLIO	VA	400.774,05
CUVIO	VA	305.448,25
DAVERIO	VA	227.013,83
DUMENZA	VA	180.466,44
DUNO	VA	10.290,99
FAGNANO OLONA	VA	955.732,11
FERNO	VA	87.844,87
FERRERA DI VARESE	VA	138.986,12
GALLARATE	VA	295.241,49
GALLIATE LOMBARDO	VA	168.816,46
GAVIRATE	VA	383.274,40
GAZZADA SCHIANNO	VA	294.315,13




Comune	Prov.	Quota F.S.C. 2017 dopo operazioni di perequazione
GEMONIO	VA	341.316,75
GERENZANO	VA	101.903,37
GERMIGNAGA	VA	455.743,00
GOLASECCA	VA	307.818,14
GORLA MAGGIORE	VA	294.489,91
GORLA MINORE	VA	987.296,26
GORNATE OLONA	VA	236.014,62
GRANTOLA	VA	233.260,37
INARZO	VA	142.928,59
INDUNO OLONA	VA	787.541,30
ISPRA	VA	-154.222,75
JERAGO CON ORAGO	VA	109.661,45
LAVENA-PONTE TRESA	VA	76.538,81
LAVENO-MOMBELLO	VA	-381.227,11
LEGGIUNO	VA	119.155,30
LONATE CEPPINO	VA	591.290,30
LONATE POZZOLO	VA	827.377,24
LOZZA	VA	173.889,48
LUINO	VA	37.134,85
LUVINATE	VA	-6.588,02
MACCAGNO CON PINO E VEDDASCA	VA	817.012,82
MALGESSO	VA	204.665,28
MALNATE	VA	1.248.538,59
MARCHIROLO	VA	356.716,70
MARNATE	VA	282.373,40
MARZIO	VA	48.726,30
MASCIAGO PRIMO	VA	36.088,90
MERCALLO	VA	158.568,61
MESENZANA	VA	322.023,63
MONTEGRINO-VALTRAVAGLIA	VA	146.935,48
MONVALLE	VA	214.685,12
MORAZZONE	VA	558.987,73
MORNAGO	VA	290.947,19
OGGIONA CON SANTO STEFANO	VA	320.519,76
OLGIATE OLONA	VA	758.585,43
ORIGGIO	VA	208.284,23
ORINO	VA	60.197,07
OSMATE	VA	73.081,40
PORTO CERESIO	VA	244.290,11
PORTO VALTRAVAGLIA	VA	29.189,94
RANCIO VALCUVIA	VA	149.080,88
SALTRIO	VA	350.285,67
RANCO	VA	-72.763,13
SAMARATE	VA	1.214.456,77
SANGIANO	VA	109.081,35
SARONNO	VA	849.006,13
SESTO CALENDE	VA	-82.294,06

Comune	Prov.	Quota F.S.C. 2017 dopo operazioni di perequazione
SOLBIATE ARNO	VA	626.099,07
SOLBIATE OLONA	VA	605.737,97
SOMMA LOMBARDO	VA	625.301,82
SUMIRAGO	VA	284.375,03
TAINO	VA	161.093,22
TERNATE	VA	582.102,93
TRADATE	VA	1.307.174,64
TRAVEDONA-MONATE	VA	129.905,86
TRONZANO LAGO MAGGIORE	VA	108.971,14
UBOLDO	VA	259.493,43
VALGANNA	VA	169.133,42
VARANO BORGHI	VA	382.498,32
VARESE	VA	-1.983.620,04
VEDANO OLONA	VA	434.477,02
VENEGONO INFERIORE	VA	270.749,07
VENEGONO SUPERIORE	VA	260.609,41
VERGIATE	VA	63.552,81
VIGGIU'	VA	445.916,81
VIZZOLA TICINO	VA	177.029,12
ABBADIA LARIANA	LC	-224.756,10
AIRUNO	LC	203.322,32
ANNONE DI BRIANZA	LC	31.962,97
BALLABIO	LC	-358.321,68
BARZAGO	LC	115.887,21
BARZANO'	LC	-39.571,72
BARZIO	LC	-1.257.001,52
BELLANO	LC	-504.238,66
BOSISIO PARINI	LC	-64.146,99
BRIVIO	LC	345.289,21
BULCIAGO	LC	123.882,98
CALCO	LC	-27.624,84
CALOLZIOCORTE	LC	790.640,01
CARENNO	LC	48.374,32
CASARGO	LC	-287.599,68
CASATENNOVO	LC	258.792,24
CASSAGO BRIANZA	LC	337.308,14
CASSINA VALSASSINA	LC	-323.634,56
CASTELLO DI BRIANZA	LC	194.563,94
CERNUSCO LOMBARDONE	LC	137.460,45
CESANA BRIANZA	LC	-7.850,04
CIVATE	LC	314.392,38
COLICO	LC	-1.023.469,76
COLLE BRIANZA	LC	33.667,93
CORTENOVA	LC	93.566,10
COSTA MASNAGA	LC	19.233,23
CRANDOLA VALSASSINA	LC	-14.855,98
CREMELLA	LC	121.346,11




Comune	Prov.	Quota F.S.C. 2017 dopo operazioni di perequazione
CREMENO	LC	-1.025.495,99
DERVIO	LC	-166.443,17
DOLZAGO	LC	217.915,30
DORIO	LC	29.135,48
ELLO	LC	94.435,30
ERVE	LC	115.443,79
ESINO LARIO	LC	-254.525,36
GALBIATE	LC	166.828,99
GARBAGNATE MONASTERO	LC	107.548,53
GARLATE	LC	205.004,97
IMBERSAGO	LC	69.412,09
INTROBIO	LC	-162.409,45
INTROZZO	LC	-23.827,77
LA VALLETTA BRIANZA	LC	403.690,83
LECCO	LC	-2.670.978,07
LIERNA	LC	-197.178,10
LOMAGNA	LC	43.013,52
MALGRATE	LC	239.706,39
MANDELLO DEL LARIO	LC	-350.513,49
MARGNO	LC	-190.091,81
MERATE	LC	15.713,76
MISSAGLIA	LC	-60.938,46
MOGGIO	LC	-768.591,00
MOLTENO	LC	243.219,71
MONTE MARENZO	LC	329.891,97
MONTEVECCHIA	LC	-37.109,01
MONTICELLO	LC	351.871,20
MORTERONE	LC	-11.045,75
NIBIONNO	LC	311.321,64
OGGIONO	LC	-418.053,13
OLGIATE MOLGORA	LC	-104.031,78
OLGINATE	LC	132.632,08
OLIVETO LARIO	LC	-301.899,14
OSNAGO	LC	264.297,96
PADERNO D'ADDA	LC	284.026,99
PAGNONA	LC	109.511,86
PARLASCO	LC	22.790,67
PASTURO	LC	-107.334,03
PERLEDO	LC	-334.153,59
PESCATE	LC	50.152,73
PREMANA	LC	138.226,03
PRIMALUNA	LC	-10.683,39
ROBBIATE	LC	-337.015,11
ROGENO	LC	58.316,43
SANTA MARIA HOE'	LC	203.719,69
SIRONE	LC	98.648,01
SIRTORI	LC	111.458,30

Comune	Prov.	Quota F.S.C. 2017 dopo operazioni di perequazione
SUEGLIO	LC	-66.482,96
SUELLO	LC	135.949,99
TACENO	LC	-17.433,07
TORRE DE' BUSI	LC	138.815,82
TREMENICO	LC	33.817,98
VALGREGHENTINO	LC	246.923,78
VALMADRERA	LC	134.326,77
VARENNA	LC	-165.560,76
VENDROGNO	LC	-111.232,83
VERCURAGO	LC	254.995,65
VERDERIO	LC	564.255,48
VESTRENO	LC	-4.413,89
VIGANO'	LC	131.441,33
ABBADIA CERRETO	LO	34.362,14
BERTONICO	LO	14.670,72
BOFFALORA D'ADDA	LO	217.303,78
BORGHETTO LODIGIANO	LO	297.411,86
BORGIO SAN GIOVANNI	LO	162.235,59
BREMBIO	LO	223.278,76
CAMAIRAGO	LO	76.277,19
CASALETTO LODIGIANO	LO	287.453,06
CASALMAIOCCO	LO	270.366,69
CASALPUSTERLENGO	LO	711.165,38
CASELLE LANDI	LO	129.952,91
CASELLE LURANI	LO	232.563,18
CASTELNUOVO BOCCA D'ADDA	LO	143.881,15
CASTIGLIONE D'ADDA	LO	345.190,04
CASTIRAGA VIDARDO	LO	210.564,38
CAVACURTA	LO	116.779,41
CAVENAGO D'ADDA	LO	211.738,43
CERVIGNANO D'ADDA	LO	190.291,82
CODOGNO	LO	978.274,44
COMAZZO	LO	105.694,62
CORNEGLIANO LAUDENSE	LO	201.222,37
CORNO GIOVINE	LO	130.183,60
CORNOVECCHIO	LO	57.481,22
CORTE PALASIO	LO	151.381,52
CRESPIATICA	LO	189.497,42
FOMBIO	LO	300.490,14
GALGAGNANO	LO	77.655,35
GRAFFIGNANA	LO	179.516,50
GUARDAMIGLIO	LO	277.115,85
LIVRAGA	LO	341.577,56
LODI	LO	-2.348.748,89
LODI VECCHIO	LO	335.947,83
MACCASTORNA	LO	9.549,46
MAIRAGO	LO	114.925,10




Comune	Prov.	Quota F.S.C. 2017 dopo operazioni di perequazione
MALEO	LO	159.048,38
MARUDO	LO	149.692,96
MASSALENGO	LO	498.843,19
MELETI	LO	62.561,29
MERLINO	LO	171.253,40
MONTANASO LOMBARDO	LO	535.414,38
MULAZZANO	LO	258.736,71
ORIO LITTA	LO	160.894,65
OSPEDALETTO LODIGIANO	LO	199.889,45
OSSAGO LODIGIANO	LO	158.816,63
PIEVE FISSIRAGA	LO	285.527,22
SALERANO SUL LAMBRO	LO	299.567,86
SAN FIORANO	LO	83.403,34
SAN MARTINO IN STRADA	LO	337.994,12
SAN ROCCO AL PORTO	LO	233.933,70
SANT'ANGELO LODIGIANO	LO	-143.468,87
SANTO STEFANO LODIGIANO	LO	170.640,46
SECUGNAGO	LO	228.093,08
SENNA LODIGIANA	LO	231.078,53
SOMAGLIA	LO	554.907,18
SORDIO	LO	199.368,44
TAVAZZANO CON VILLAVESCO	LO	401.526,18
TERRANOVA DEI PASSERINI	LO	75.310,91
TURANO LODIGIANO	LO	-7.466,41
VALERA FRATTA	LO	142.549,85
VILLANOVA DEL SILLARO	LO	130.737,50
ZELO BUON PERSICO	LO	120.670,33
AGRATE BRIANZA	MB	129.344,06
AICURZIO	MB	238.303,21
ALBIATE	MB	292.499,56
ARCORE	MB	418.706,18
BARLASSINA	MB	38.381,68
BELLUSCO	MB	204.859,83
BERNAREGGIO	MB	388.508,21
BESANA IN BRIANZA	MB	15.156,52
BIASSONO	MB	-351.272,58
BOVISIO-MASCIAGO	MB	451.578,33
BRIOSCO	MB	134.932,07
BRUGHERIO	MB	629.494,67
BURAGO DI MOLGORA	MB	364.496,16
BUSNAGO	MB	385.950,78
CAMPARADA	MB	286.806,29
CAPONAGO	MB	703.329,09
CARATE BRIANZA	MB	127.117,75
CARNATE	MB	233.328,68
CAVENAGO DI BRIANZA	MB	403.146,13
CERIANO LAGHETTO	MB	140.012,87

Comune	Prov.	Quota F.S.C. 2017 dopo operazioni di perequazione
CESANO MADERNO	MB	1.905.710,62
COGLIATE	MB	89.614,61
CONCOREZZO	MB	542.861,62
CORNATE D'ADDA	MB	556.438,73
CORREZZANA	MB	266.838,15
DESIO	MB	532.112,88
GIUSSANO	MB	517.327,52
LAZZATE	MB	-94.801,58
LENTATE SUL SEVESO	MB	189.311,63
LESMO	MB	11.256,98
LIMBIATE	MB	3.456.440,16
LISSONE	MB	-135.808,95
MACHERIO	MB	-123.161,68
MEDA	MB	148.299,35
MEZZAGO	MB	301.318,76
MISINTO	MB	53.470,29
MONZA	MB	-5.361.349,25
MUGGIO'	MB	968.737,06
NOVA MILANESE	MB	1.359.000,64
ORNAGO	MB	345.639,64
RENATE	MB	381.967,29
RONCELLO	MB	245.832,76
RONCO BRIANTINO	MB	275.651,03
SEREGNO	MB	-2.354.334,80
SEVESO	MB	-256.144,81
SOVICO	MB	-98.679,17
SULBIATE	MB	392.884,21
TRIUGGIO	MB	64.798,37
USMATE VELATE	MB	418.744,68
VAREDO	MB	793.129,40
VEDANO AL LAMBRO	MB	-373.459,50
VEDUGGIO CON COLZANO	MB	433.935,61
VERANO BRIANZA	MB	411.671,53
VILLASANTA	MB	591.293,64
VIMERCATE	MB	-892.961,34
ARENZANO	GE	-3.966.975,76
AVEGNO	GE	43.030,29
BARGAGLI	GE	-36.084,30
BOGLIASCO	GE	-1.152.326,46
BORZONASCA	GE	35.612,00
BUSALLA	GE	-601.555,06
CAMOGLI	GE	-3.145.378,22
CAMPO LIGURE	GE	-67.405,20
CAMPOMORONE	GE	-30.730,54
CARASCO	GE	199.531,18
CASARZA LIGURE	GE	-363.955,49
CASELLA	GE	-286.819,00




Comune	Prov.	Quota F.S.C. 2017 dopo operazioni di perequazione
CASTIGLIONE CHIAVARESE	GE	-16.816,37
CERANESI	GE	-4.240,63
CHIAVARI	GE	-9.101.883,32
CICAGNA	GE	209.813,18
COGOLETO	GE	-621.968,12
COGORNO	GE	-109.178,25
COREGLIA LIGURE	GE	58.102,42
CROCFIESCHI	GE	-214.662,28
DAVAGNA	GE	61.125,16
FASCIA	GE	-464,47
FAVALE DI MALVARO	GE	66.873,59
FONTANIGORDA	GE	-157.727,92
GENOVA	GE	55.681.710,82
GORRETO	GE	-6.927,52
ISOLA DEL CANTONE	GE	101.853,37
LAVAGNA	GE	-2.952.228,87
LEIVI	GE	-326.412,17
LORSICA	GE	104.736,61
LUMARZO	GE	119.321,88
MASONE	GE	150.338,53
MELE	GE	111.963,92
MEZZANEGO	GE	103.916,11
MIGNANEGO	GE	-194.489,74
MOCONESI	GE	133.061,43
MONEGLIA	GE	-2.282.652,87
MONTEBRUNO	GE	5.424,00
MONTOGGIO	GE	-269.567,82
NE	GE	406.109,48
NEIRONE	GE	10.254,81
ORERO	GE	102.462,68
PIEVE LIGURE	GE	-398.344,35
PORTOFINO	GE	-917.286,42
PROPATA	GE	-25.110,09
RAPALLO	GE	-13.070.408,03
RECCO	GE	-2.631.031,94
REZZOAGLIO	GE	-114.524,77
RONCO SCRIVIA	GE	32.581,04
RONDANINA	GE	12.681,79
ROSSIGLIONE	GE	27.323,78
ROVEGNO	GE	-103.421,41
SAN COLOMBANO CERTENOLI	GE	141.516,02
SANTA MARGHERITA LIGURE	GE	-5.499.311,91
SANT'OLCESE	GE	-67.048,64
SANTO STEFANO D'AVETO	GE	-519.467,63
SAVIGNONE	GE	-283.696,64
SERRA RICCO'	GE	-492.470,51
SESTRI LEVANTE	GE	-2.077.611,77

Comune	Prov.	Quota F.S.C. 2017 dopo operazioni di perequazione
SORI	GE	-780.168,19
TIGLIETO	GE	-239.153,01
TORRIGLIA	GE	-411.590,47
TRIBOGNA	GE	55.894,02
USCIO	GE	-179.589,98
VALBREVENNA	GE	-98.592,80
VOBBIA	GE	-57.574,89
ZOAGLI	GE	-1.370.067,71
AIROLE	IM	83.673,08
APRICALE	IM	92.289,85
AQUILA DI ARROSCIA	IM	56.569,72
ARMO	IM	52.552,23
AURIGO	IM	113.401,96
BADALUCCO	IM	157.129,24
BAIARDO	IM	37.634,31
BORDIGHERA	IM	-3.306.195,01
BORGHETTO D'ARROSCIA	IM	83.498,23
BORGOMARO	IM	111.950,94
CAMPOROSSO	IM	-333.206,33
CARAVONICA	IM	86.071,67
CARPASIO	IM	29.475,41
CASTELLARO	IM	191.874,42
CASTEL VITTORIO	IM	112.270,21
CERIANA	IM	123.267,46
CERVO	IM	-468.312,12
CESIO	IM	87.149,30
CHIUSANICO	IM	145.773,24
CHIUSAVECCHIA	IM	134.924,64
CIPRESSA	IM	-251.318,32
CIVEZZA	IM	41.848,88
COSIO DI ARROSCIA	IM	73.460,68
COSTARAINERA	IM	-292.532,00
DIANO ARENTINO	IM	-95.241,08
DIANO CASTELLO	IM	-194.848,19
DIANO MARINA	IM	-2.139.578,99
DIANO SAN PIETRO	IM	-11.183,28
DOLCEACQUA	IM	78.522,65
DOLCEDO	IM	-125.230,56
IMPERIA	IM	-2.163.330,14
ISOLABONA	IM	118.829,45
LUCINASCO	IM	45.937,80
MENDATICA	IM	-46.331,41
MOLINI DI TRIORA	IM	62.318,62
MONTALTO LIGURE	IM	107.758,16
MONTEGROSSO PIAN LATTE	IM	24.785,87
OLIVETTA SAN MICHELE	IM	53.172,07
OSPEDALETTI	IM	-1.383.276,94




Comune	Prov.	Quota F.S.C. 2017 dopo operazioni di perequazione
PERINALDO	IM	74.116,51
PIETRABRUNA	IM	87.310,41
PIEVE DI TECO	IM	168.050,79
PIGNA	IM	115.708,61
POMPEIANA	IM	110.192,11
PONTEDESSIO	IM	169.364,23
PORNASSIO	IM	30.485,99
PRELA'	IM	91.489,30
RANZO	IM	95.026,21
REZZO	IM	79.998,83
RIVA LIGURE	IM	-373.244,24
ROCCHETTA NERVINA	IM	88.451,76
SAN BARTOLOMEO AL MARE	IM	-1.438.604,52
SAN BIAGIO DELLA CIMA	IM	148.956,93
SAN LORENZO AL MARE	IM	-291.881,21
SAN REMO	IM	-13.989.385,96
SANTO STEFANO AL MARE	IM	-737.485,05
SEBORGIA	IM	38.500,52
SOLDANO	IM	146.517,71
TAGGIA	IM	-1.837.168,20
TERZORIO	IM	58.359,41
TRIORA	IM	12.978,95
VALLEBONA	IM	110.186,68
VALLECROSA	IM	-661.184,70
VASIA	IM	107.318,83
VENTIMIGLIA	IM	-2.281.357,37
VESSALICO	IM	64.080,10
VILLA FARALDI	IM	56.688,88
AMEGLIA	SP	-1.043.895,08
ARCOLA	SP	617.009,65
BEVERINO	SP	81.543,98
BOLANO	SP	116.355,24
BONASSOLA	SP	-986.809,55
BORGHETTO DI VARA	SP	45.600,43
BRUGNATO	SP	33.324,72
CALICE AL CORNOVIGLIO	SP	92.164,93
CARRO	SP	-41.912,35
CARRODANO	SP	-34.625,66
CASTELNUOVO MAGRA	SP	122.534,45
DEIVA MARINA	SP	-621.535,95
FOLLO	SP	287.787,84
FRAMURA	SP	-216.177,48
LA SPEZIA	SP	6.182.568,86
LERICI	SP	-4.666.584,99
LEVANTO	SP	-1.632.048,54
MAISSANA	SP	-69.964,33
MONTEROSSO AL MARE	SP	-557.233,39

Comune	Prov.	Quota F.S.C. 2017 dopo operazioni di perequazione
ORTONOVO	SP	-187.372,64
PIGNONE	SP	90.049,79
PORTOVENERE	SP	-916.234,52
RICCO' DEL GOLFO DI SPEZIA	SP	202.023,38
RIOMAGGIORE	SP	-129.926,62
ROCCHETTA DI VARA	SP	59.201,75
SANTO STEFANO DI MAGRA	SP	417.957,93
SARZANA	SP	287.918,06
SESTA GODANO	SP	-54.963,45
VARESE LIGURE	SP	-32.690,24
VERNAZZA	SP	-138.505,19
VEZZANO LIGURE	SP	206.262,82
ZIGNAGO	SP	75.660,50
ALASSIO	SV	-6.615.226,78
ALBENGA	SV	-2.835.960,89
ALBISOLA MARINA	SV	-1.204.492,94
ALBISOLA SUPERIORE	SV	-1.722.230,48
ALTARE	SV	188.273,94
ANDORA	SV	-4.036.907,24
ARNASCO	SV	70.474,86
BALESTRINO	SV	57.293,05
BARDINETO	SV	-143.732,75
BERGEGGI	SV	-691.058,62
BOISSANO	SV	37.727,80
BORGHETTO SANTO SPIRITO	SV	-3.118.943,46
BORGIO VEREZZI	SV	-861.710,22
BORMIDA	SV	85.384,83
CAIRO MONTENOTTE	SV	269.056,99
CALICE LIGURE	SV	27.360,50
CALIZZANO	SV	-152.405,51
CARCARE	SV	25.079,92
CASANOVA LERRONE	SV	85.491,77
CASTELBIANCO	SV	52.350,02
CASTELVECCHIO DI ROCCA BARBENA	SV	10.005,89
CELLE LIGURE	SV	-2.192.680,11
CENGIO	SV	359.924,48
CERIALE	SV	-3.159.434,76
CISANO SUL NEVA	SV	98.924,24
COSSERIA	SV	119.604,78
DEGO	SV	93.770,86
ERLI	SV	29.040,09
FINALE LIGURE	SV	-3.981.338,78
GARLENDIA	SV	-204.608,80
GIUSTENICE	SV	63.777,83
GIUSVALLA	SV	35.193,23
LAIGUEGLIA	SV	-1.351.701,05
LOANO	SV	-4.598.306,73




Comune	Prov.	Quota F.S.C. 2017 dopo operazioni di perequazione
MAGLIOLO	SV	-58.537,23
MALLARE	SV	102.117,22
MASSIMINO	SV	26.880,67
MILLESIMO	SV	65.811,91
MIOGLIA	SV	-39.760,54
MURIALDO	SV	65.787,65
NASINO	SV	42.906,85
NOLI	SV	-712.524,22
ONZO	SV	40.117,59
ORCO FEGGINO	SV	61.954,96
ORTOVERO	SV	40.233,82
OSIGLIA	SV	48.334,49
PALLARE	SV	128.542,77
PIANA CRIXIA	SV	57.290,55
PIETRA LIGURE	SV	-4.101.078,24
PLODIO	SV	66.464,28
PONTINVREA	SV	-11.051,56
QUILIANO	SV	68.736,23
RIALTO	SV	86.864,39
ROCCAVIGNALE	SV	73.886,40
SASSELLO	SV	-432.156,67
SAVONA	SV	142.806,89
SPOTORNO	SV	-1.638.988,86
STELLA	SV	-13.087,24
STELLANELLO	SV	16.291,62
TESTICO	SV	17.775,27
TOIRANO	SV	11.687,83
TOVO SAN GIACOMO	SV	71.526,35
URBE	SV	-398.790,93
VADO LIGURE	SV	845.260,52
VARAZZE	SV	-3.697.602,65
VENDONE	SV	83.033,79
VEZZI PORTIO	SV	32.962,89
VILLANOVA D'ALBENGA	SV	86.707,22
ZUCCARELLO	SV	56.041,51
AGORDO	BL	-95.910,98
ALANO DI PIAVE	BL	353.986,67
ALLEGHE	BL	-180.031,84
ALPAGO	BL	955.045,18
ARSIE'	BL	332.172,95
AURONZO DI CADORE	BL	-955.787,60
BELLUNO	BL	137.299,05
BORCA DI CADORE	BL	-613.271,68
CALALZO DI CADORE	BL	28.478,73
CANALE D'AGORDO	BL	-51.398,94
CENCENIGHE AGORDINO	BL	106.840,23
CESIOMAGGIORE	BL	534.518,89

Comune	Prov.	Quota F.S.C. 2017 dopo operazioni di perequazione
CHIES D'ALPAGO	BL	236.019,96
CIBIANA DI CADORE	BL	46.918,31
COLLE SANTA LUCIA	BL	-38.050,56
COMELICO SUPERIORE	BL	-119.843,84
CORTINA D'AMPEZZO	BL	-7.469.407,18
DANTA	BL	88.067,05
DOMEGGE DI CADORE	BL	58.923,09
FALCADE	BL	-668.848,02
FELTRE	BL	772.822,89
FONZASO	BL	470.444,57
GOSALDO	BL	59.068,49
LAMON	BL	347.460,27
LA VALLE AGORDINA	BL	164.073,32
LENTIAI	BL	269.184,80
LIMANA	BL	566.812,97
LIVINALLONGO DEL COL DI LANA	BL	84.588,71
LONGARONE	BL	813.766,20
LORENZAGO DI CADORE	BL	-28.660,67
LOZZO DI CADORE	BL	171.927,47
MEL	BL	427.472,11
OSPITALE DI CADORE	BL	101.958,92
PEDAVENA	BL	503.805,63
PERAROLO DI CADORE	BL	86.509,37
PIEVE DI CADORE	BL	-514.305,18
PONTE NELLE ALPI	BL	344.555,67
QUERO VAS	BL	536.294,28
RIVAMONTE AGORDINO	BL	108.395,69
ROCCA PIETORE	BL	-244.102,24
SAN GREGORIO NELLE ALPI	BL	213.530,52
SAN NICOLO' DI COMELICO	BL	50.941,77
SAN PIETRO DI CADORE	BL	175.752,10
SANTA GIUSTINA	BL	252.227,02
SAN TOMASO AGORDINO	BL	105.287,91
SANTO STEFANO DI CADORE	BL	-56.904,88
SAN VITO DI CADORE	BL	-1.157.401,05
SAPPADA	BL	-691.477,73
SEDICO	BL	234.430,40
SELVA DI CADORE	BL	-300.218,19
SEREN DEL GRAPPA	BL	297.618,59
SOSPIROLO	BL	538.898,57
SOVERZENE	BL	242.807,83
SOVRAMONTE	BL	214.678,33
TAIBON AGORDINO	BL	237.085,38
TAMBRE	BL	4.307,26
TRICHIANA	BL	475.242,50
VAL DI ZOLDO	BL	-491.270,86
VALLADA AGORDINA	BL	19.093,60




Comune	Prov.	Quota F.S.C. 2017 dopo operazioni di perequazione
VALLE DI CADORE	BL	-57.500,28
VIGO DI CADORE	BL	-2.595,70
VODO CADORE	BL	-111.033,29
VOLTAGO AGORDINO	BL	65.772,93
ZOPPE' DI CADORE	BL	67.968,45
ABANO TERME	PD	1.559.626,51
AGNA	PD	222.594,13
ALBIGNASEGO	PD	-351.949,90
ANGUILLARA VENETA	PD	565.294,69
ARQUA' PETRARCA	PD	52.103,26
ARRE	PD	178.959,68
ARZERGRANDE	PD	314.787,93
BAGNOLI DI SOPRA	PD	411.858,93
BAONE	PD	246.850,09
BARBONA	PD	116.322,83
BATTAGLIA TERME	PD	359.410,12
BOARA PISANI	PD	263.579,25
BORGORICCO	PD	95.031,32
BOVOLENTA	PD	178.397,63
BRUGINE	PD	262.252,70
CADONEGHE	PD	512.192,73
CAMPODARSEGO	PD	295.015,76
CAMPODORO	PD	131.242,24
CAMPOSAMPIERO	PD	-38.974,87
CAMPO SAN MARTINO	PD	130.020,32
CANDIANA	PD	262.082,32
CARCERI	PD	173.508,03
CARMIGNANO DI BRENTA	PD	208.783,28
CARTURA	PD	256.571,80
CASALE DI SCODOSIA	PD	448.814,79
CASALSERUGO	PD	22.344,41
CASTELBALDO	PD	180.605,50
CERVARESE SANTA CROCE	PD	115.517,80
CINTO EUGANEO	PD	242.372,38
CITTADELLA	PD	-1.327.057,86
CODEVIGO	PD	110.126,88
CONSELVE	PD	281.271,75
CORREZZOLA	PD	196.248,57
CURTAROLO	PD	192.682,99
DUE CARRARE	PD	387.696,60
ESTE	PD	-306.594,15
FONTANIVA	PD	114.892,77
GALLIERA VENETA	PD	101.202,68
GALZIGNANO TERME	PD	515.559,85
GAZZO	PD	116.938,22
GRANTORTO	PD	421.121,10
GRANZE	PD	155.864,73

Comune	Prov.	Quota F.S.C. 2017 dopo operazioni di perequazione
LEGNARO	PD	245.114,75
LIMENA	PD	163.534,18
LOREGGIA	PD	-90.858,80
LOZZO ATESTINO	PD	292.227,36
MASERA' DI PADOVA	PD	121.432,08
MASI	PD	127.744,00
MASSANZAGO	PD	86.618,90
MEGLIADINO SAN FIDENZIO	PD	84.028,47
MEGLIADINO SAN VITALE	PD	204.163,71
MERLARA	PD	257.471,39
MESTRINO	PD	308.964,82
MONSELICE	PD	1.025.826,25
MONTAGNANA	PD	223.535,92
MONTEGROTTO TERME	PD	408.495,94
NOVENTA PADOVANA	PD	-363.445,52
OSPEDALETTO EUGANEO	PD	205.061,28
PADOVA	PD	-19.987.922,72
PERNUMIA	PD	380.526,45
PIACENZA D'ADIGE	PD	178.936,41
PIAZZOLA SUL BRENTA	PD	543.430,53
PIOMBINO DESE	PD	72.864,47
PIOVE DI SACCO	PD	-142.766,97
POLVERARA	PD	235.261,88
PONSO	PD	298.714,41
PONTELONGO	PD	384.341,82
PONTE SAN NICOLO'	PD	385.657,52
POZZONOVO	PD	239.283,25
ROVOLON	PD	256.095,14
RUBANO	PD	201.860,34
SACCOLONGO	PD	245.749,06
SALETO	PD	225.385,94
SAN GIORGIO DELLE PERTICHE	PD	65,13
SAN GIORGIO IN BOSCO	PD	-17.099,97
SAN MARTINO DI LUPARI	PD	-385.721,47
SAN PIETRO IN GU	PD	354.415,29
SAN PIETRO VIMINARIO	PD	253.828,63
SANTA GIUSTINA IN COLLE	PD	33.797,58
SANTA MARGHERITA D'ADIGE	PD	187.194,03
SANT'ANGELO DI PIOVE DI SACCO	PD	352.194,94
SANT'ELENA	PD	116.125,27
SANT'URBANO	PD	263.973,27
SAONARA	PD	228.928,92
SELVAZZANO DENTRO	PD	383.934,24
SOLESINO	PD	312.940,53
STANGHELLA	PD	409.303,68
TEOLO	PD	-26.347,13
TERRASSA PADOVANA	PD	207.065,28




Comune	Prov.	Quota F.S.C. 2017 dopo operazioni di perequazione
TOMBOLO	PD	-25.605,99
TORREGLIA	PD	107.162,71
TREBASELEGHE	PD	357.481,35
TRIBANO	PD	312.360,99
URBANA	PD	227.638,55
VEGGIANO	PD	396.783,85
VESCOVANA	PD	41.534,29
VIGHIZZOLO D'ESTE	PD	110.987,97
VIGODARZERE	PD	615.513,51
VIGONZA	PD	751.043,98
VILLA DEL CONTE	PD	53.069,30
VILLA ESTENSE	PD	333.451,96
VILLAFRANCA PADOVANA	PD	155.451,88
VILLANOVA DI CAMPOSAMPIERO	PD	116.428,86
VO	PD	156.346,28
ADRIA	RO	1.879.767,67
ARIANO NEL POLESINE	RO	348.743,09
ARQUA' POLESINE	RO	-85.386,72
BADIA POLESINE	RO	564.016,33
BAGNOLO DI PO	RO	107.307,07
BERGANTINO	RO	198.634,86
BOSARO	RO	120.840,49
CALTO	RO	137.113,64
CANARO	RO	109.160,38
CANDA	RO	122.517,04
CASTELGUGLIELMO	RO	177.415,51
CASTELMASSA	RO	440.536,32
CASTELNOVO BARIANO	RO	64.579,68
CENESELLI	RO	183.075,43
CEREGNANO	RO	351.504,29
CORBOLA	RO	260.515,61
COSTA DI ROVIGO	RO	173.539,63
CRESPINO	RO	-15.071,87
FICAROLO	RO	273.261,94
FIESSO UMBERTIANO	RO	176.690,21
FRASSINELLE POLESINE	RO	68.455,08
FRATTA POLESINE	RO	55.913,17
GAIBA	RO	123.927,90
GAVELLO	RO	151.974,87
GIACCIANO CON BARUCHELLA	RO	240.715,85
GUARDA VENETA	RO	86.345,79
LENDINARA	RO	665.317,74
LOREO	RO	209.986,37
LUSIA	RO	298.356,41
MELARA	RO	159.504,36
OCCHIOBELLO	RO	505.925,75
PAPOZZE	RO	176.015,99

Comune	Prov.	Quota F.S.C. 2017 dopo operazioni di perequazione
PETTORAZZA GRIMANI	RO	91.827,45
PINCARA	RO	151.015,74
POLESELLA	RO	330.965,14
PONTECCHIO POLESINE	RO	188.355,27
PORTO TOLLE	RO	2.835.030,82
PORTO VIRO	RO	1.000.878,88
ROSOLINA	RO	-1.381.961,24
ROVIGO	RO	2.193.355,50
SALARA	RO	136.059,08
SAN BELLINO	RO	17.949,39
SAN MARTINO DI VENEZZE	RO	308.916,05
STIENTA	RO	203.449,53
TAGLIO DI PO	RO	128.707,45
TRECENTA	RO	206.172,34
VILLADOSE	RO	313.158,22
VILLAMARZANA	RO	58.124,84
VILLANOVA DEL GHEBBO	RO	80.303,36
VILLANOVA MARCHESANA	RO	88.041,53
ALTIVOLE	TV	20.064,21
ARCADE	TV	257.100,72
ASOLO	TV	-846.979,04
BORSO DEL GRAPPA	TV	170.851,04
BREDA DI PIAVE	TV	203.516,15
CAERANO DI SAN MARCO	TV	-75.658,42
CAPPELLA MAGGIORE	TV	240.645,07
CARBONERA	TV	306.037,44
CASALE SUL SILE	TV	344.163,29
CASIER	TV	204.893,62
CASTELCUCCO	TV	119.504,65
CASTELFRANCO VENETO	TV	-1.211.461,61
CASTELLO DI GODEGO	TV	-130.806,28
CAVASO DEL TOMBA	TV	284.631,06
CESSALTO	TV	420.684,48
CHIARANO	TV	304.274,72
CIMADOLMO	TV	252.893,35
CISON DI VALMARINO	TV	197.747,30
CODOGNE'	TV	-93.157,89
COLLE UMBERTO	TV	82.170,61
CONEGLIANO	TV	-1.727.288,12
CORDIGNANO	TV	480.862,44
CORNUDA	TV	255.543,55
CRESPANNO DEL GRAPPA	TV	245.628,37
CROCETTA DEL MONTELLO	TV	247.398,93
FARRA DI SOLIGO	TV	334.022,72
FOLLINA	TV	362.479,81
FONTANELLE	TV	297.234,61
FONTE	TV	51.767,17




Comune	Prov.	Quota F.S.C. 2017 dopo operazioni di perequazione
FREGONA	TV	325.262,30
GAJARINE	TV	48.927,89
GIAVERA DEL MONTELLO	TV	-152.423,68
GODEGA DI SANT'URBANO	TV	119.436,03
GORGIO AL MONTICANO	TV	442.514,11
ISTRANA	TV	48.812,43
LORIA	TV	211.453,74
MANSUE'	TV	418.519,83
MARENO DI PIAVE	TV	-34.675,51
MASER	TV	250.101,39
MASERADA SUL PIAVE	TV	53.528,58
MEDUNA DI LIVENZA	TV	353.636,59
MIANE	TV	119.724,86
MOGLIANO VENETO	TV	787.804,16
MONASTIER DI TREVISO	TV	94.579,23
MONFUMO	TV	157.897,84
MONTEBELLUNA	TV	-925.118,18
MORGANO	TV	237.084,95
MORIAGO DELLA BATTAGLIA	TV	450.410,02
MOTTA DI LIVENZA	TV	482.974,77
NERVESA DELLA BATTAGLIA	TV	164.789,38
ODERZO	TV	-510.151,43
ORMELLE	TV	266.347,50
ORSAGO	TV	319.632,63
PADERNO DEL GRAPPA	TV	145.691,51
PAESE	TV	740.825,03
PEDEROBBA	TV	195.021,11
PIEVE DI SOLIGO	TV	46.351,38
PONTE DI PIAVE	TV	138.714,13
PONZANO VENETO	TV	294.806,60
PORTOBUFFOLE'	TV	147.686,56
POSSAGNO	TV	170.722,29
POVEGLIANO	TV	32.121,00
PREGANZIOL	TV	599.898,76
QUINTO DI TREVISO	TV	124.044,25
REFRONTOLO	TV	13.698,31
RESANA	TV	-88.346,42
REVINE LAGO	TV	198.142,76
RIESE PIO X	TV	2.975,44
RONCADE	TV	566.122,28
SALGAREDA	TV	259.181,39
SAN BIAGIO DI CALLALTA	TV	180.266,70
SAN FIOR	TV	-109.769,86
SAN PIETRO DI FELETTO	TV	51.097,79
SAN POLO DI PIAVE	TV	89.884,62
SANTA LUCIA DI PIAVE	TV	161.736,10
SAN VENDEMIANO	TV	-222.506,55

Comune	Prov.	Quota F.S.C. 2017 dopo operazioni di perequazione
SAN ZENONE DEGLI EZZELINI	TV	-10.395,55
SARMEDE	TV	246.077,08
SEGUSINO	TV	129.725,84
SERNAGLIA DELLA BATTAGLIA	TV	144.400,51
SILEA	TV	80.041,81
SPRESIANO	TV	5.659,09
SUSEGANA	TV	-12.955,78
TARZO	TV	225.983,57
TREVIGNANO	TV	221.150,16
TREVISO	TV	-1.286.829,84
VALDOBBIADENE	TV	174.243,34
VAZZOLA	TV	-114.510,04
VEDELAGO	TV	396.898,93
VIDOR	TV	274.863,06
VILLORBA	TV	-273.518,26
VITTORIO VENETO	TV	-19.979,04
VOLPAGO DEL MONTELLO	TV	426.294,79
ZENSON DI PIAVE	TV	145.696,98
ZERO BRANCO	TV	91.214,86
ANNONE VENETO	VE	363.609,56
CAMPAGNA LUPIA	VE	465.118,93
CAMPOLONGO MAGGIORE	VE	732.866,85
CAMPRONOGARA	VE	783.883,03
CAORLE	VE	-2.689.149,62
CAVALLINO-TREPORTI	VE	1.269.063,01
CAVARZERE	VE	1.124.480,33
CEGGIA	VE	270.394,68
CHIOGGIA	VE	4.147.387,74
CINTO CAOMAGGIORE	VE	329.752,43
CONA	VE	15.604,25
CONCORDIA SAGITTARIA	VE	683.014,09
DOLO	VE	-261.402,81
ERACLEA	VE	810.041,81
FIESSO D'ARTICO	VE	348.800,97
FOSSALTA DI PIAVE	VE	374.070,20
FOSSALTA DI PORTOGRUARO	VE	319.064,60
FOSSO'	VE	508.620,33
GRUARO	VE	352.891,62
IESOLO	VE	-2.751.550,99
MARCON	VE	841.020,23
MARTELLAGO	VE	1.673.539,18
MEOLO	VE	321.733,56
MIRA	VE	2.248.699,64
MIRANO	VE	1.278.067,47
MUSILE DI PIAVE	VE	873.553,16
NOALE	VE	1.053.949,85
NOVENTA DI PIAVE	VE	154.656,53




Comune	Prov.	Quota F.S.C. 2017 dopo operazioni di perequazione
PIANIGA	VE	370.492,32
PORTOGRUARO	VE	709.233,09
PRAMAGGIORE	VE	393.249,26
QUARTO D'ALTINO	VE	619.136,04
SALZANO	VE	1.025.740,58
SAN DONA' DI PIAVE	VE	1.138.970,42
SAN MICHELE AL TAGLIAMENTO	VE	-3.567.199,93
SANTA MARIA DI SALA	VE	1.028.318,89
SAN STINO DI LIVENZA	VE	1.019.044,30
SCORZE'	VE	933.756,73
SPINEA	VE	1.464.350,21
STRA	VE	250.703,21
TEGLIO VENETO	VE	285.031,83
TORRE DI MOSTO	VE	363.197,16
VENEZIA	VE	6.517.625,89
VIGONOVO	VE	553.287,96
AFFI	VR	-82.457,75
ALBAREDO D'ADIGE	VR	71.323,85
ANGIARI	VR	227.702,96
ARCOLE	VR	375.053,47
BADIA CALAVENA	VR	304.987,26
BARDOLINO	VR	-1.682.485,83
BELFIORE	VR	138.304,53
BEVILACQUA	VR	132.857,19
BONAVIGO	VR	200.163,12
BOSCHI SANT'ANNA	VR	149.982,99
BOSCO CHIESANUOVA	VR	-867.380,19
BOVOLONE	VR	1.520.356,03
BRENTINO BELLUNO	VR	177.676,19
BRENZONE SUL GARDA	VR	-267.492,67
BUSSOLENGO	VR	441.718,83
BUTTAPIETRA	VR	101.725,26
CALDIERO	VR	174.529,28
CAPRINO VERONESE	VR	-442.810,98
CASALEONE	VR	321.040,01
CASTAGNARO	VR	341.073,80
CASTEL D'AZZANO	VR	487.225,84
CASTELNUOVO DEL GARDA	VR	-125.256,04
CAVAION VERONESE	VR	-306.386,06
CAZZANO DI TRAMIGNA	VR	157.812,14
CEREA	VR	-313.790,12
CERRO VERONESE	VR	-37.547,71
COLOGNA VENETA	VR	471.198,26
COLOGNOLA AI COLLI	VR	163.174,73
CONCAMARISE	VR	127.331,28
COSTERMANO	VR	-219.738,71
DOLCE'	VR	1.022.828,20

Comune	Prov.	Quota F.S.C. 2017 dopo operazioni di perequazione
ERBE'	VR	138.682,82
ERBEZZO	VR	54.152,19
FERRARA DI MONTE BALDO	VR	-107.189,73
FUMANE	VR	420.670,74
GARDA	VR	-1.147.298,72
GAZZO VERONESE	VR	163.428,42
GREZZANA	VR	124.722,38
ILLASI	VR	165.714,92
ISOLA DELLA SCALA	VR	462.941,72
ISOLA RIZZA	VR	172.333,03
LAVAGNO	VR	173.247,02
LAZISE	VR	-1.457.666,52
LEGNAGO	VR	-164.736,74
MALCESINE	VR	-690.405,25
MARANO DI VALPOLICELLA	VR	403.661,21
MEZZANE DI SOTTO	VR	158.409,66
MINERBE	VR	432.572,96
MONTECCHIA DI CROSARA	VR	441.075,12
MONTEFORTE D'ALPONE	VR	280.479,17
MOZZECANE	VR	-85.185,60
NEGRAR	VR	13.375,47
NOGARA	VR	153.946,62
NOGAROLE ROCCA	VR	-23.863,12
OPPEANO	VR	177.660,91
PALU'	VR	76.690,38
PASTRENGO	VR	79.538,53
PESCANTINA	VR	174.587,39
PESCHIERA DEL GARDA	VR	-2.521.371,12
POVEGLIANO VERONESE	VR	-52.061,60
PRESSANA	VR	180.178,15
RIVOLI VERONESE	VR	251.536,29
RONCA'	VR	358.335,95
RONCO ALL'ADIGE	VR	404.561,52
ROVERCHIARA	VR	371.832,10
ROVEREDO DI GUA'	VR	144.751,11
ROVERE' VERONESE	VR	248.539,61
SALIZOLE	VR	251.938,51
SAN BONIFACIO	VR	317.425,72
SAN GIOVANNI ILARIONE	VR	424.320,51
SAN GIOVANNI LUPATOTO	VR	594.654,85
SANGUINETTO	VR	364.248,64
SAN MARTINO BUON ALBERGO	VR	-49.983,37
SAN MAURO DI SALINE	VR	60.868,12
SAN PIETRO DI MORUBIO	VR	216.382,88
SAN PIETRO IN CARIANO	VR	184.785,30
SANT'AMBROGIO DI VALPOLICELLA	VR	4.027,56
SANT'ANNA D'ALFAEDO	VR	334.088,59




Comune	Prov.	Quota F.S.C. 2017 dopo operazioni di perequazione
SAN ZENO DI MONTAGNA	VR	-434.330,14
SELVA DI PROGNO	VR	108.748,07
SOAVE	VR	294.730,73
SOMMACAMPAGNA	VR	74.251,40
SONA	VR	222.848,89
SORGA'	VR	194.839,75
TERRAZZO	VR	182.136,83
TORRI DEL BENACO	VR	-1.234.335,90
TREGNAGO	VR	440.967,10
TREVENZUOLO	VR	389.743,76
VALEGGIO SUL MINCIO	VR	21.136,16
VELO VERONESE	VR	117.303,70
VERONA	VR	3.699.519,53
VERONELLA	VR	405.165,50
VESTENANOVA	VR	406.787,89
VIGASIO	VR	17.267,49
VILLA BARTOLOMEA	VR	-11.911,43
VILLAFRANCA DI VERONA	VR	716.008,23
ZEVIO	VR	40.758,70
ZIMELLA	VR	634.052,67
AGUGLIARO	VI	109.171,72
ALBETTONI	VI	172.104,18
ALONTE	VI	241.632,71
ALTAVILLA VICENTINA	VI	229.408,97
ALTISSIMO	VI	284.117,88
ARCUGNANO	VI	183.379,11
ARSIERO	VI	254.002,57
ARZIGNANO	VI	-435.014,02
ASIAGO	VI	-1.231.968,77
ASIGLIANO VENETO	VI	90.731,08
BARBARANO VICENTINO	VI	380.672,15
BASSANO DEL GRAPPA	VI	-2.377.283,02
BOLZANO VICENTINO	VI	178.226,92
BREGANZE	VI	-17.273,26
BRENDOLA	VI	75.081,06
BRESSANVIDO	VI	231.435,44
BROGLIANO	VI	378.634,11
CALDOGNO	VI	21.698,45
CALTRANO	VI	233.776,01
CALVENE	VI	173.165,71
CAMISANO VICENTINO	VI	-463.700,36
CAMPIGLIA DEI BERICI	VI	235.156,37
CAMPOLONGO SUL BRENTA	VI	168.985,57
CARRE'	VI	210.346,20
CARTIGLIANO	VI	444.156,33
CASSOLA	VI	384.422,58
CASTEGNERO	VI	301.664,78

Comune	Prov.	Quota F.S.C. 2017 dopo operazioni di perequazione
CASTELGOMBERTO	VI	101.472,67
CHIAMPO	VI	405.140,90
CHIUPPANO	VI	245.900,39
CISMON DEL GRAPPA	VI	118.680,06
COGOLLO DEL CENGIO	VI	227.478,01
CONCO	VI	-161.222,22
CORNEDO VICENTINO	VI	42.811,15
COSTABISSARA	VI	198.799,02
CREAZZO	VI	346.082,55
CRESPADORO	VI	122.096,48
DUEVILLE	VI	495.834,41
ENEGO	VI	-247.442,24
FARA VICENTINO	VI	279.966,09
FOZA	VI	114.902,43
GALLIO	VI	-1.063.942,07
GAMBELLARA	VI	390.369,52
GAMBUGLIANO	VI	113.097,61
GRISIGNANO DI ZOCCO	VI	196.466,89
GRUMOLO DELLE ABBADESSE	VI	181.912,58
ISOLA VICENTINA	VI	247.940,09
LAGHI	VI	19.446,88
LASTE BASSE	VI	51.364,30
LONGARE	VI	163.575,60
LONIGO	VI	451.507,39
LUGO DI VICENZA	VI	423.103,73
LUSIANA	VI	149.293,99
MALO	VI	208.804,48
MARANO VICENTINO	VI	373.575,03
MAROSTICA	VI	-135.460,01
MASON VICENTINO	VI	154.734,76
MOLVENA	VI	343.362,73
MONTEBELLO VICENTINO	VI	157.667,07
MONTECCHIO MAGGIORE	VI	533.872,14
MONTECCHIO PRECALCINO	VI	425.897,45
MONTE DI MALO	VI	256.631,69
MONTEGALDA	VI	257.585,01
MONTEGALDELLA	VI	116.497,33
MONTEVIALE	VI	104.187,04
MONTICELLO CONTE OTTO	VI	256.082,21
MONTORSO VICENTINO	VI	303.424,57
MOSSANO	VI	203.128,99
MUSSOLENTE	VI	57.274,81
NANTO	VI	245.116,25
NOGAROLE VICENTINO	VI	109.242,65
NOVE	VI	189.639,56
NOVENTA VICENTINA	VI	43.732,99
ORGIANO	VI	235.879,83




Comune	Prov.	Quota F.S.C. 2017 dopo operazioni di perequazione
PEDEMONTE	VI	169.501,12
PIANEZZE	VI	209.891,23
PIOVENE ROCCHETTE	VI	92.838,99
POIANA MAGGIORE	VI	216.774,24
POSINA	VI	47.499,75
POVE DEL GRAPPA	VI	119.031,23
POZZOLEONE	VI	257.987,29
QUINTO VICENTINO	VI	72.580,74
RECOARO TERME	VI	419.927,99
ROANA	VI	-1.766.502,93
ROMANO D'EZZELINO	VI	451.682,97
ROSA'	VI	208.617,01
ROSSANO VENETO	VI	-27.097,93
ROTZO	VI	24.378,63
SALCEDO	VI	151.320,38
SANDRIGO	VI	-266.527,10
SAN NAZARIO	VI	246.540,16
SAN PIETRO MUSSOLINO	VI	234.367,48
SANTORSO	VI	34.372,55
SAN VITO DI LEGUZZANO	VI	319.890,41
SARCEDO	VI	101.078,85
SAREGO	VI	297.785,71
SCHIAVON	VI	207.391,11
SCHIO	VI	346.066,34
SOLAGNA	VI	121.423,06
SOSSANO	VI	434.739,74
SOVIZZO	VI	62.002,74
TEZZE SUL BRENTA	VI	204.551,41
THIENE	VI	-367.508,25
TONEZZA DEL CIMONE	VI	-341.214,59
TORREBELVICINO	VI	387.280,04
TORRI DI QUARTESOLO	VI	14.107,65
TRISSINO	VI	46.708,95
VAL LIONA	VI	381.403,64
VALDAGNO	VI	-156.709,44
VALDASTICO	VI	211.454,31
VALLI DEL PASUBIO	VI	294.640,43
VALSTAGNA	VI	101.008,83
VELO D'ASTICO	VI	291.391,70
VICENZA	VI	4.166.724,57
VILLAGA	VI	262.284,34
VILLAVERLA	VI	120.975,62
ZANE'	VI	-37.177,41
ZERMEGHEDO	VI	202.165,67
ZOVENCEDO	VI	138.208,14
ZUGLIANO	VI	-106.504,99
ALTO RENO TERME	BO	37.133,17

Comune	Prov.	Quota F.S.C. 2017 dopo operazioni di perequazione
ANZOLA DELL'EMILIA	BO	-323.487,40
ARGELATO	BO	1.044.248,75
BARICELLA	BO	45.486,03
BENTIVOGLIO	BO	581.478,37
BOLOGNA	BO	-7.141.942,79
BORGO TOSSIGNANO	BO	409.640,55
BUDRIO	BO	-1.042.928,35
CALDERARA DI RENO	BO	289.637,00
CAMUGNANO	BO	138.648,24
CASALECCHIO DI RENO	BO	-404.264,17
CASALFIUMANESE	BO	249.868,96
CASTEL D'AIANO	BO	-242.164,28
CASTEL DEL RIO	BO	89.487,42
CASTEL DI CASIO	BO	-64.639,52
CASTEL GUELFO DI BOLOGNA	BO	60.386,60
CASTELLO D'ARGILE	BO	163.763,93
CASTEL MAGGIORE	BO	-118.120,22
CASTEL SAN PIETRO TERME	BO	-310.408,20
CASTENASO	BO	-552.961,33
CASTIGLIONE DEI PEPOLI	BO	-121.133,41
CREVALCORE	BO	327.071,15
DOZZA	BO	-104.992,46
FONTANELICE	BO	218.404,17
GAGGIO MONTANO	BO	-114.221,16
GALLIERA	BO	165.278,08
GRANAROLO DELL'EMILIA	BO	292.133,51
GRIZZANA	BO	109.887,50
IMOLA	BO	2.018.354,40
LIZZANO IN BELVEDERE	BO	-596.812,90
LOIANO	BO	-65.922,19
MALALBERGO	BO	-69.666,68
MARZABOTTO	BO	107.529,99
MEDICINA	BO	-589.274,29
MINERBIO	BO	117.894,87
MOLINELLA	BO	-308.043,33
MONGHIDORO	BO	-288.873,69
MONTERENZIO	BO	258.738,46
MONTE SAN PIETRO	BO	90.111,34
MONZUNO	BO	48.079,39
MORDANO	BO	35.939,61
OZZANO DELL'EMILIA	BO	-568.519,49
PIANORO	BO	-833.422,29
PIEVE DI CENTO	BO	280.105,86
SALA BOLOGNESE	BO	513.887,80
SAN BENEDETTO VAL DI SAMBRO	BO	-149.294,70
SAN GIORGIO DI PIANO	BO	299.118,54
SAN GIOVANNI IN PERSICETO	BO	65.707,42




Comune	Prov.	Quota F.S.C. 2017 dopo operazioni di perequazione
SAN LAZZARO DI SAVENA	BO	-3.561.605,10
SAN PIETRO IN CASALE	BO	315.031,36
SANT'AGATA BOLOGNESE	BO	319.891,44
SASSO MARCONI	BO	-214.039,94
VALSAMOGGIA	BO	-909.910,61
VERGATO	BO	-477.514,85
ZOLA PREDOSA	BO	-597.317,42
ARGENTA	FE	-305.104,18
BERRA	FE	182.942,75
BONDENO	FE	703.962,91
CENTO	FE	324.233,24
CODIGORO	FE	176.404,74
COMACCHIO	FE	-8.335.869,63
COPPARO	FE	382.744,82
FERRARA	FE	11.902.066,22
FISCAGLIA	FE	665.311,58
FORMIGNANA	FE	281.299,84
GORO	FE	818.124,78
IOLANDA DI SAVOIA	FE	-46.003,66
LAGOSANTO	FE	519.137,43
MASI TORELLO	FE	135.672,65
MESOLA	FE	320.255,56
OSTELLATO	FE	133.708,75
POGGIO RENATICO	FE	89.172,71
PORTOMAGGIORE	FE	313.178,36
RO FERRARESE	FE	243.965,09
TERRE DEL RENO	FE	568.430,79
TRESIGALLO	FE	498.079,18
VIGARANO MAINARDA	FE	-636,31
VOGHIERA	FE	70.622,09
BAGNO DI ROMAGNA	FC	47.555,43
BERTINORO	FC	110.288,40
BORGHI	FC	242.102,02
CASTROCARO TERME E TERRA DEL SOLE	FC	-440.277,09
CESENA	FC	4.505.291,96
CESENATICO	FC	-1.172.486,43
CIVITELLA DI ROMAGNA	FC	506.044,27
DOVADOLA	FC	87.123,31
FORLI'	FC	5.579.791,86
FORLIMPOPOLI	FC	191.594,28
GALEATA	FC	286.279,05
GAMBETTOLA	FC	-36.054,33
GATTEO	FC	38.218,58
LONGIANO	FC	59.695,64
MELDOLA	FC	349.471,46
MERCATO SARACENO	FC	357.429,78
MODIGLIANA	FC	286.487,68

Comune	Prov.	Quota F.S.C. 2017 dopo operazioni di perequazione
MONTIANO	FC	137.720,28
PORTICO E SAN BENEDETTO	FC	88.471,59
PREDAPPIO	FC	219.012,61
PREMILCUORE	FC	87.770,13
ROCCA SAN CASCIANO	FC	145.886,08
RONCOFREDDO	FC	94.628,06
SAN MAURO PASCOLI	FC	241.816,36
SANTA SOFIA	FC	478.071,89
SARSINA	FC	423.992,85
SAVIGNANO SUL RUBICONE	FC	519.170,01
SOGLIANO AL RUBICONE	FC	415.281,39
TREDOZIO	FC	154.790,84
VERGHERETO	FC	165.394,13
BASTIGLIA	MO	501.531,46
BOMPORTO	MO	632.294,63
CAMPOGALLIANO	MO	1.182.427,64
CAMOSANTO	MO	528.891,73
CARPI	MO	6.701.561,41
CASTELFRANCO EMILIA	MO	1.640.703,54
CASTELNUOVO RANGONE	MO	290.312,15
CASTELVETRO DI MODENA	MO	815.228,39
CAVEZZO	MO	1.027.520,82
CONCORDIA SULLA SECCHIA	MO	1.283.513,35
FANANO	MO	-673.299,20
FINALE EMILIA	MO	2.616.449,32
FIORANO MODENESE	MO	2.995.084,70
FIUMALBO	MO	-496.596,79
FORMIGINE	MO	1.241.038,61
FRASSINORO	MO	56.915,82
GUIGLIA	MO	-78.354,97
LAMA MOCOGNO	MO	-143.692,44
MARANELLO	MO	614.457,94
MARANO SUL PANARO	MO	338.905,87
MEDOLLA	MO	913.955,24
MIRANDOLA	MO	3.090.267,34
MODENA	MO	6.627.878,95
MONTECRETO	MO	-203.064,73
MONTEFIORINO	MO	194.737,72
MONTESE	MO	-457.871,47
NONANTOLA	MO	703.207,49
NOVI DI MODENA	MO	1.516.192,75
PALAGANO	MO	201.118,01
PAVULLO NEL FRIGNANO	MO	-257.510,79
PIEVEPELAGO	MO	-528.109,91
POLINAGO	MO	128.967,37
PRIGNANO SULLA SECCHIA	MO	562.404,02
RAVARINO	MO	407.181,93




Comune	Prov.	Quota F.S.C. 2017 dopo operazioni di perequazione
RIOLUNATO	MO	-4.105,02
SAN CESARIO SUL PANARO	MO	425.050,31
SAN FELICE SUL PANARO	MO	1.126.173,36
SAN POSSIDONIO	MO	704.058,93
SAN PROSPERO	MO	516.124,51
SASSUOLO	MO	1.194.633,19
SAVIGNANO SUL PANARO	MO	314.351,86
SERRAMAZZONI	MO	-897.257,40
SESTOLA	MO	-773.228,92
SOLIERA	MO	1.735.549,32
SPILAMBERTO	MO	339.260,21
VIGNOLA	MO	746.041,18
ZOCCA	MO	-696.933,41
ALBARETO	PR	202.177,47
BARDI	PR	-37.537,82
BEDONIA	PR	92.015,77
BERCETO	PR	-258.258,16
BORE	PR	11.849,14
BORGO VAL DI TARO	PR	-33.127,39
BUSSETO	PR	-306.550,57
CALESTANO	PR	31.784,85
COLLECCHIO	PR	-556.002,44
COLORNO	PR	-187.618,20
COMPIANO	PR	-7.728,18
CORNIGLIO	PR	-27.932,48
FELINO	PR	-238.732,42
FIDENZA	PR	-622.594,40
FONTANELLATO	PR	-166.934,24
FORTEVIVO	PR	240.157,34
FORNOVO DI TARO	PR	-111.651,39
LANGHIRANO	PR	-222.895,01
LESIGNANO DE' BAGNI	PR	240.431,21
MEDESANO	PR	-175.041,93
MEZZANI	PR	270.899,95
MONCHIO DELLE CORTI	PR	-5.490,13
MONTECHIARUGOLO	PR	-245.938,62
NEVIANO DEGLI ARDUINI	PR	152.593,62
NOCETO	PR	-299.493,01
PALANZANO	PR	123.614,14
PARMA	PR	6.277.605,54
PELLEGRINO PARMENSE	PR	218.982,35
POLESINE ZIBELLO	PR	203.664,18
ROCCABIANCA	PR	25.778,02
SALA BAGANZA	PR	245.310,11
SALSOMAGGIORE TERME	PR	970.001,82
SAN SECONDO PARMENSE	PR	-151.605,22
SISSA TRECASALI	PR	61.024,31

Comune	Prov.	Quota F.S.C. 2017 dopo operazioni di perequazione
SOLIGNANO	PR	111.575,09
SORAGNA	PR	76.714,51
SORBOLO	PR	-170.691,39
TERENZO	PR	17.037,62
TIZZANO VAL PARMA	PR	-39.260,33
TORNOLO	PR	144.449,46
TORRILE	PR	-36.326,32
TRAVERSETOLO	PR	-93.816,28
VALMOZZOLA	PR	108.464,25
VARANO DE' MELEGARI	PR	88.560,71
VARSÌ	PR	93.601,08
AGAZZANO	PC	-12.436,91
ALSENO	PC	-246.528,34
BESENZONE	PC	-93.240,48
BETTOLA	PC	-44.701,17
BOBBIO	PC	-375.660,69
BORGONOVO VAL TIDONE	PC	-401.002,18
CADEO	PC	-250.370,77
CALENDASCO	PC	193.422,43
CAMINATA	PC	31.274,15
CAORSO	PC	109.705,60
CARPANETO PIACENTINO	PC	-377.321,95
CASTELL'ARQUATO	PC	-399.419,84
CASTEL SAN GIOVANNI	PC	34.567,57
CASTELVETRO PIACENTINO	PC	-279.928,76
CERIGNALE	PC	50.532,75
COLI	PC	39.123,11
CORTE BRUGNATELLA	PC	85.674,43
CORTEMAGGIORE	PC	-83.003,58
FARINI D'OLMO	PC	32.263,33
FERRIERE	PC	-137.647,96
FIORENZUOLA D'ARDA	PC	-384.873,10
GAZZOLA	PC	-416.933,48
GOSSOLENGO	PC	-83.013,98
GRAGNANO TREBBIENSE	PC	-243.224,47
GROPPARELLO	PC	-37.307,47
LUGAGNANO VAL D'ARDA	PC	-78.801,73
MONTICELLI D'ONGINA	PC	-240.987,53
MORFASSO	PC	95.496,60
NIBBIANO	PC	61.501,48
OTTONE	PC	-59.626,27
PECORARA	PC	65.456,78
PIACENZA	PC	3.914.675,25
PIANELLO VAL TIDONE	PC	-73.505,01
PIOZZANO	PC	92.695,05
PODENZANO	PC	-253.952,95
PONTE DELL'OLIO	PC	-163.135,25




Comune	Prov.	Quota F.S.C. 2017 dopo operazioni di perequazione
PONTENURE	PC	-72.851,10
RIVERGARO	PC	-914.556,53
ROTTOFRENO	PC	140.616,13
SAN GIORGIO PIACENTINO	PC	-92.111,73
SAN PIETRO IN CERRO	PC	-43.181,26
SARMATO	PC	61.212,04
TRAVO	PC	-472.920,07
VERNASCA	PC	210.204,36
VIGOLZONE	PC	-76.857,97
VILLANOVA SULL'ARDA	PC	26.882,25
ZERBA	PC	-23.447,86
ZIANO PIACENTINO	PC	115.703,77
ALFONSINE	RA	298.799,86
BAGNACAVALLO	RA	504.924,44
BAGNARA DI ROMAGNA	RA	204.929,42
BRISIGHELLA	RA	-242.904,41
CASOLA VALSENIO	RA	274.935,66
CASTEL BOLOGNESE	RA	-260.373,10
CERVIA	RA	-6.370.763,83
CONSELICE	RA	360.494,31
COTIGNOLA	RA	131.628,14
FAENZA	RA	55.686,43
FUSIGNANO	RA	219.030,77
LUGO	RA	159.498,49
MASSA LOMBARDA	RA	455.989,88
RAVENNA	RA	2.503.214,83
RIOLO TERME	RA	-82.718,05
RUSSI	RA	49.127,67
SANT'AGATA SUL SANTERNO	RA	327.005,48
SOLAROLO	RA	147.990,95
ALBINEA	RE	15.648,61
BAGNOLO IN PIANO	RE	1.345,30
BAISO	RE	478.475,37
BIBBIANO	RE	-6.599,29
BORETTO	RE	273.642,19
BRESCELLO	RE	192.808,71
CADELBOSCO DI SOPRA	RE	391.158,68
CAMPAGNOLA EMILIA	RE	287.826,60
CAMPEGINE	RE	42.446,88
CANOSSA	RE	207.936,35
CARPINETI	RE	55.895,11
CASALGRANDE	RE	961.933,41
CASINA	RE	66.358,33
CASTELLARANO	RE	877.477,44
CASTELNOVO DI SOTTO	RE	112.604,06
CASTELNOVO NE' MONTI	RE	-395.879,16
CAVRIAGO	RE	264.051,76

Comune	Prov.	Quota F.S.C. 2017 dopo operazioni di perequazione
CORREGGIO	RE	1.455.350,85
FABBRICO	RE	457.798,66
GATTATICO	RE	-111.959,68
GUALTIERI	RE	429.972,95
GUASTALLA	RE	372.031,26
LUZZARA	RE	442.603,85
MONTECCHIO EMILIA	RE	-6.034,29
NOVELLARA	RE	849.123,82
POVIGLIO	RE	-52.526,75
QUATTRO CASTELLA	RE	12.815,07
REGGIOLO	RE	326.594,52
REGGIO NELL'EMILIA	RE	15.121.337,71
RIO SALICETO	RE	241.244,30
ROLO	RE	457.768,66
RUBIERA	RE	164.971,37
SAN MARTINO IN RIO	RE	-143.841,21
SAN POLO D'ENZA	RE	-245.479,70
SANT'ILARIO D'ENZA	RE	218.015,13
SCANDIANO	RE	-174.791,26
TOANO	RE	294.916,94
VENTASSO	RE	428.747,56
VETTO	RE	341.615,58
VEZZANO SUL CROSTOLO	RE	118.707,99
VIANO	RE	126.901,86
VILLA MINOZZO	RE	36.897,17
BELLARIA-IGEA MARINA	RN	-1.392.985,79
CASTELDELCI	RN	162.006,79
CATTOLICA	RN	515.249,21
CORIANO	RN	-99.949,65
GEMMANO	RN	116.149,32
MAIOLO	RN	263.794,24
MISANO ADRIATICO	RN	-882.657,57
MONDAINO	RN	216.556,64
MONTEFIORE CONCA	RN	190.637,06
MONTEGRIDOLFO	RN	170.591,70
MONTESCUDO - MONTE COLOMBO	RN	304.048,52
MORCIANO DI ROMAGNA	RN	21.426,40
NOVAFELTRIA	RN	473.278,95
PENNABILLI	RN	444.401,54
POGGIO TORRIANA	RN	436.239,88
RICCIONE	RN	-2.724.569,53
RIMINI	RN	5.297.897,83
SALUDECIO	RN	319.588,29
SAN CLEMENTE	RN	211.789,39
SAN GIOVANNI IN MARIGNANO	RN	357.631,34
SAN LEO	RN	385.011,47
SANT'AGATA FELTRIA	RN	617.571,73




Comune	Prov.	Quota F.S.C. 2017 dopo operazioni di perequazione
SANTARCANGELO DI ROMAGNA	RN	348.365,65
TALAMELLO	RN	247.552,50
VERUCCHIO	RN	156.375,83
ANGHIARI	AR	237.236,74
AREZZO	AR	4.982.249,37
BADIA TEDALDA	AR	189.620,98
BIBBIENA	AR	423.759,14
BUCINE	AR	-105.186,79
CAPOLONA	AR	135.098,42
CAPRESE MICHELANGELO	AR	128.693,97
CASTEL FOCOGNANO	AR	367.108,76
CASTELFRANCO PIANDISCO'	AR	-3.330,97
CASTEL SAN NICCOLO'	AR	177.368,69
CASTIGLION FIBOCCHI	AR	96.908,60
CASTIGLION FIORENTINO	AR	592.333,70
CAVRIGLIA	AR	572.544,45
CHITIGNANO	AR	133.141,60
CHIUSI DELLA VERNA	AR	229.410,06
CIVITELLA IN VAL DI CHIANA	AR	-67.966,68
CORTONA	AR	703.930,86
FOIANO DELLA CHIANA	AR	-274.885,30
LATERINA	AR	81.755,39
LORO CIUFFENNA	AR	-163.962,24
LUCIGNANO	AR	96.723,83
MARCIANO DELLA CHIANA	AR	98.516,99
MONTEMIGNAIO	AR	-31.051,30
MONTERCHI	AR	171.274,95
MONTE SAN SAVINO	AR	-282.570,43
MONTEVARCHI	AR	283.808,33
ORTIGNANO RAGGIOLO	AR	75.607,06
PERGINE VALDARNO	AR	193.926,93
PIEVE SANTO STEFANO	AR	181.367,97
POPPI	AR	-15.966,83
PRATOVECCHIO STIA	AR	443.996,16
SAN GIOVANNI VALDARNO	AR	652.472,73
SANSEPOLCRO	AR	643.478,44
SESTINO	AR	239.631,30
SUBBIANO	AR	266.430,16
TALLA	AR	172.334,06
TERRANUOVA BRACCIOLINI	AR	430.014,39
BAGNO A RIPOLI	FI	-716.925,31
BARBERINO DI MUGELLO	FI	186.937,38
BARBERINO VAL D'ELSA	FI	352.922,11
BORGO SAN LORENZO	FI	447.374,42
CALENZANO	FI	455.772,30
CAMPI BISENZIO	FI	3.606.047,39
CAPRAIA E LIMITE	FI	221.426,25

Comune	Prov.	Quota F.S.C. 2017 dopo operazioni di perequazione
CASTELFIORENTINO	FI	296.844,36
CERRETO GUIDI	FI	-182.213,41
CERTALDO	FI	380.992,29
DICOMANO	FI	240.007,12
EMPOLI	FI	-269.148,53
FIESOLE	FI	-38.892,65
FIGLINE E INCISA VALDARNO	FI	698.378,14
FIRENZE	FI	16.683.532,27
FIRENZUOLA	FI	-3.417,55
FUCECCHIO	FI	89.140,14
GAMBASSI TERME	FI	196.118,19
GREVE IN CHIANTI	FI	-473.922,86
IMPRUNETA	FI	156.355,81
LASTRA A SIGNA	FI	918.460,58
LONDA	FI	62.715,56
MARRADI	FI	402.788,58
MONTAIONE	FI	544.685,83
MONTELUPO FIORENTINO	FI	289.094,32
MONTESPERTOLI	FI	-34.105,24
PALAZZUOLO SUL SENIO	FI	85.269,31
PELAGO	FI	97.742,18
PONTASSIEVE	FI	200.703,95
REGGELLO	FI	-350.432,29
RIGNANO SULL'ARNO	FI	-59.183,73
RUFINA	FI	260.360,66
SAN CASCIANO IN VAL DI PESA	FI	-641.894,77
SAN GODENZO	FI	113.272,91
SCANDICCI	FI	3.997.218,03
SCARPERIA SAN PIERO	FI	499.725,64
SESTO FIORENTINO	FI	1.256.645,03
SIGNA	FI	652.455,16
TAVARNELLE VAL DI PESA	FI	-133.969,74
VAGLIA	FI	-11.880,24
VICCHIO	FI	13.520,02
VINCI	FI	-137.420,36
ARCIDOSO	GR	129.616,57
CAMPAGNATICO	GR	317.807,25
CAPALBIO	GR	-438.481,13
CASTEL DEL PIANO	GR	39.454,63
CASTELL'AZZARA	GR	415.583,17
CASTIGLIONE DELLA PESCAI	GR	-5.062.974,75
CINIGIANO	GR	354.677,83
CIVITELLA PAGANICO	GR	90.885,59
FOLLONICA	GR	-2.185.764,19
GAVORRANO	GR	247.414,16
GROSSETO	GR	1.075.214,95
ISOLA DEL GIGLIO	GR	-471.362,39




Comune	Prov.	Quota F.S.C. 2017 dopo operazioni di perequazione
MAGLIANO IN TOSCANA	GR	173.611,17
MANCIANO	GR	409.534,28
MASSA MARITTIMA	GR	448.301,34
MONTE ARGENTARIO	GR	-4.320.831,62
MONTEROTONDO MARITTIMO	GR	386.690,40
MONTIERI	GR	250.433,05
ORBETELLO	GR	-2.245.255,65
PITIGLIANO	GR	458.481,39
ROCCALBEGNA	GR	250.387,92
ROCCASTRADA	GR	639.961,77
SANTA FIORA	GR	-59.561,60
SCANSANO	GR	466.192,42
SCARLINO	GR	205.450,38
SEGGIANO	GR	146.189,06
SEMPRONIANO	GR	142.854,19
SORANO	GR	597.825,72
BIBBONA	LI	-925.182,57
CAMPIGLIA MARITTIMA	LI	139.472,40
CAMPO NELL'ELBA	LI	-1.732.487,70
CAPOLIVERI	LI	-1.661.659,21
CAPRAIA ISOLA	LI	-59.478,32
CASTAGNETO CARDUCCI	LI	-2.262.532,93
CECINA	LI	-1.700.462,31
COLLESALVETTI	LI	1.399.389,13
LIVORNO	LI	13.379.877,78
MARCIANA	LI	-861.871,28
MARCIANA MARINA	LI	-724.389,34
PIOMBINO	LI	1.157.108,91
PORTO AZZURRO	LI	-624.320,07
PORTOFERRAIO	LI	-1.008.466,73
RIO MARINA	LI	-741.400,87
RIO NELL'ELBA	LI	-321.146,91
ROSIGNANO MARITTIMO	LI	-5.624.239,14
SAN VINCENZO	LI	-2.161.644,61
SASSETTA	LI	49.282,36
SUVERETO	LI	202.915,53
ALTOPASCIO	LU	-103.628,32
BAGNI DI LUCCA	LU	423.127,16
BARGA	LU	718.538,46
BORGO A MOZZANO	LU	858.470,71
CAMAIORE	LU	-2.328.042,61
CAMPORGIANO	LU	300.061,16
CAPANNORI	LU	2.895.396,04
CAREGGINE	LU	176.901,56
CASTELNUOVO DI GARFAGNANA	LU	484.519,46
CASTIGLIONE DI GARFAGNANA	LU	273.756,05
COREGLIA ANTELMINELLI	LU	320.994,60

Comune	Prov.	Quota F.S.C. 2017 dopo operazioni di perequazione
FABBRICHE DI VERGEMOLI	LU	210.498,90
FORTE DEI MARMI	LU	-5.817.403,26
FOSCIANDORA	LU	172.192,87
GALLICANO	LU	483.454,22
LUCCA	LU	-960.940,58
MASSAROSA	LU	1.916.592,98
MINUCCIANO	LU	439.938,14
MOLAZZANA	LU	182.945,10
MONTECARLO	LU	-38.791,89
PESCAGLIA	LU	341.300,95
PIAZZA AL SERCHIO	LU	370.887,78
PIETRASANTA	LU	-3.591.378,04
PIEVE FOSCIANA	LU	281.827,68
PORCARI	LU	45.798,62
SAN ROMANO IN GARFAGNANA	LU	205.959,49
SERAVEZZA	LU	375.703,22
SILLANO GIUNCUGNANO	LU	276.900,20
STAZZEMA	LU	527.196,43
VAGLI SOTTO	LU	191.029,55
VIAREGGIO	LU	-1.194.813,48
VILLA BASILICA	LU	172.319,79
VILLA COLLEMANDINA	LU	265.889,44
AULLA	MS	620.837,23
BAGNONE	MS	325.343,73
CARRARA	MS	4.294.115,37
CASOLA IN LUNIGIANA	MS	166.975,90
COMANO	MS	92.314,59
FILATTIERA	MS	271.561,68
FIVIZZANO	MS	834.401,76
FOSDINOVO	MS	-17.142,56
LICCIANA NARDI	MS	576.390,55
MASSA	MS	-7.167,70
MONTIGNOSO	MS	-1.108.745,96
MULAZZO	MS	252.616,14
PODENZANA	MS	101.126,49
PONTREMOLI	MS	657.757,47
TRESANA	MS	197.515,34
VILLAFRANCA IN LUNIGIANA	MS	318.824,21
ZERI	MS	203.909,87
BIENTINA	PI	143.157,47
BUTI	PI	-73.602,17
CALCI	PI	-154.018,46
CALCINAIA	PI	217.098,74
CAPANNOLI	PI	-26.908,01
CASALE MARITTIMO	PI	-115.050,70
CASCIANA TERME LARI	PI	94.811,05
CASCINA	PI	1.202.896,50




Comune	Prov.	Quota F.S.C. 2017 dopo operazioni di perequazione
CASTELFRANCO DI SOTTO	PI	-878.470,38
CASTELLINA MARITTIMA	PI	-83.908,74
CASTELNUOVO DI VAL DI CECINA	PI	90.636,23
CHIANNI	PI	122.957,04
CRESPINA LORENZANA	PI	193.190,44
FAUGLIA	PI	117.519,16
GUARDISTALLO	PI	-43.852,87
LAJATICO	PI	20.699,91
MONTECATINI VAL DI CECINA	PI	94.692,17
MONTESCUDAIO	PI	-63.040,19
MONTEVERDI MARITTIMO	PI	40.689,78
MONTOPOLI IN VAL D'ARNO	PI	119.960,37
ORCIANO PISANO	PI	51.238,59
PALAIA	PI	147.461,85
PECCIOLI	PI	-87.211,37
PISA	PI	524.814,10
POMARANCE	PI	-18.201,54
PONSACCO	PI	-53.665,41
PONTEREDERA	PI	39.661,67
RIPARBELLA	PI	-80.599,99
SAN GIULIANO TERME	PI	402.073,52
SAN MINIATO	PI	551.590,23
SANTA CROCE SULL'ARNO	PI	-702.138,31
SANTA LUCE	PI	-55.605,21
SANTA MARIA A MONTE	PI	329.083,23
TERRICCIOLA	PI	330.715,04
VECCHIANO	PI	-275.617,40
VICOPIANO	PI	182.981,62
VOLTERRA	PI	381.611,57
ABETONE CUTIGLIANO	PT	-649.510,18
AGLIANA	PT	952.303,10
BUGGIANO	PT	449.947,99
CHIESINA UZZANESE	PT	453.809,98
LAMPORECCHIO	PT	270.934,15
LARCIANO	PT	437.154,38
MARLIANA	PT	-52.642,42
MASSA E COZZILE	PT	105.807,18
MONSUMMANO TERME	PT	1.640.172,94
MONTALE	PT	720.921,87
MONTECATINI-TERME	PT	1.039.471,49
PESCIA	PT	894.996,87
PIEVE A NIEVOLE	PT	143.328,36
PISTOIA	PT	5.662.496,33
PONTE BUGGIANESE	PT	332.626,23
QUARRATA	PT	1.105.833,88
SAMBUCA PISTOIESE	PT	121.579,39
SAN MARCELLO PITEGLIO	PT	87.740,44

Comune	Prov.	Quota F.S.C. 2017 dopo operazioni di perequazione
SERRAVALLE PISTOIESE	PT	262.531,75
UZZANO	PT	422.914,58
ABBADIA SAN SALVATORE	SI	151.390,02
ASCIANO	SI	86.996,11
BUONCONVENTO	SI	278.057,19
CASOLE D'ELSA	SI	90.883,51
CASTELLINA IN CHIANTI	SI	-260.407,20
CASTELNUOVO BERARDENGA	SI	-694.059,34
CASTIGLIONE D'ORCIA	SI	287.962,26
CETONA	SI	-112.931,31
CHIANCIANO TERME	SI	482.909,84
CHIUSDINO	SI	256.148,34
CHIUSI	SI	26.212,64
COLLE DI VAL D'ELSA	SI	479.178,32
GAIOLE IN CHIANTI	SI	62.454,33
MONTALCINO	SI	-87.995,78
MONTEPULCIANO	SI	-33.255,15
MONTERIGGIONI	SI	-92.919,39
MONTERONI D'ARBIA	SI	-351.741,57
MONTICIANO	SI	266.264,96
MURLO	SI	123.769,26
PIANCASTAGNAIO	SI	206.961,77
PIENZA	SI	154.374,54
POGGIBONSI	SI	847.009,30
RADDA IN CHIANTI	SI	-70.270,14
RADICOFANI	SI	143.543,93
RADICONOLI	SI	213.356,20
RAPOLANO TERME	SI	-78.496,10
SAN CASCIANO DEI BAGNI	SI	170.355,97
SAN GIMIGNANO	SI	-502.245,32
SAN QUIRICO D'ORCIA	SI	175.603,72
SARTEANO	SI	-59.110,06
SIENA	SI	-6.195.639,30
SINALUNGA	SI	-140.114,26
SOVICILLE	SI	-511.049,18
TORRITA DI SIENA	SI	-75.291,85
TREQUANDA	SI	48.230,78
CANTAGALLO	PO	27.418,65
CARMIGNANO	PO	-114.309,05
MONTEMURLO	PO	551.873,98
POGGIO A CAIANO	PO	-191.842,70
PRATO	PO	10.000.506,58
VAIANO	PO	157.052,65
VERNIO	PO	89.277,14
ASSISI	PG	-1.391.806,87
BASTIA UMBRA	PG	203.882,77
BETTONA	PG	559.192,49



Comune	Prov.	Quota F.S.C. 2017 dopo operazioni di perequazione
BEVAGNA	PG	339.581,62
CAMPELLO SUL CLITUNNO	PG	348.999,67
CANNARA	PG	466.053,67
CASCIA	PG	509.269,15
CASTEL RITALDI	PG	257.759,77
CASTIGLIONE DEL LAGO	PG	518.847,67
CERRETO DI SPOLETO	PG	262.755,80
CITERNA	PG	208.262,54
CITTA' DELLA PIEVE	PG	207.125,34
CITTA' DI CASTELLO	PG	3.105.501,37
COLLAZZONE	PG	422.529,36
CORCIANO	PG	685.246,64
COSTACCIARO	PG	147.903,86
DERUTA	PG	153.914,42
FOLIGNO	PG	3.891.156,80
FOSSATO DI VICO	PG	282.917,30
FRATTA TODINA	PG	272.483,96
GIANO DELL'UMBRIA	PG	360.805,46
GUALDO CATTANEO	PG	693.619,43
GUALDO TADINO	PG	366.585,21
GUBBIO	PG	1.439.591,65
LISCIANO NICCONE	PG	86.891,83
MAGIONE	PG	733.445,55
MARSCIANO	PG	924.390,64
MASSA MARTANA	PG	433.112,22
MONTE CASTELLO DI VIBIO	PG	211.940,40
MONTEFALCO	PG	291.256,93
MONTELEONE DI SPOLETO	PG	55.845,96
MONTE SANTA MARIA TIBERINA	PG	210.330,45
MONTONE	PG	231.684,99
NOCERA UMBRA	PG	698.515,20
NORCIA	PG	1.065.415,28
PACIANO	PG	115.271,63
PANICALE	PG	86.423,32
PASSIGNANO SUL TRASIMENO	PG	110.138,25
PERUGIA	PG	10.500.752,26
PIEGARO	PG	758.810,95
PIETRALUNGA	PG	389.969,43
POGGIODOMO	PG	66.764,25
PRECI	PG	175.233,47
SAN GIUSTINO	PG	429.811,24
SANT'ANATOLIA DI NARCO	PG	199.804,59
SCHEGGIA E PASCELUPO	PG	133.704,60
SCHEGGINO	PG	169.582,61
SELLANO	PG	123.014,75
SIGILLO	PG	295.964,79
SPELLO	PG	800.619,86

Comune	Prov.	Quota F.S.C. 2017 dopo operazioni di perequazione
SPOLETO	PG	3.354.587,08
TODI	PG	428.349,14
TORGIANO	PG	412.061,84
TREVI	PG	499.318,09
TUORO SUL TRASIMENO	PG	387.709,37
UMBERTIDE	PG	802.892,15
VALFABBRICA	PG	535.516,77
VALLO DI NERA	PG	198.033,15
VALTOPINA	PG	251.692,46
ACQUASPARTA	TR	298.799,97
ALLERONA	TR	291.665,13
ALVIANO	TR	201.655,99
AMELIA	TR	801.465,02
ARRONE	TR	352.495,56
ATTIGLIANO	TR	167.656,35
AVIGLIANO UMBRO	TR	339.290,84
BASCHI	TR	376.674,53
CALVI DELL'UMBRIA	TR	151.856,29
CASTEL GIORGIO	TR	193.903,75
CASTEL VISCARDO	TR	267.914,13
FABRO	TR	240.531,61
FERENTILLO	TR	289.898,88
FICULLE	TR	111.264,35
GIOVE	TR	203.034,82
GUARDEA	TR	170.244,05
LUGNANO IN TEVERINA	TR	189.031,98
MONTECASTRILLI	TR	288.125,20
MONTECCHIO	TR	182.408,42
MONTEFRANCO	TR	143.645,74
MONTEGABBIONE	TR	150.399,16
MONTELEONE D'ORVIETO	TR	189.408,04
NARNI	TR	2.273.073,86
ORVIETO	TR	1.038.417,82
OTRICOLI	TR	253.736,69
PARRANO	TR	71.022,10
PENNA IN TEVERINA	TR	92.710,68
POLINO	TR	61.781,67
PORANO	TR	89.436,93
SAN GEMINI	TR	654.302,80
SAN VENANZO	TR	274.036,85
STRONCONE	TR	173.313,71
TERNI	TR	13.054.220,98
AGUGLIANO	AN	413.899,36
ANCONA	AN	3.068.607,39
ARCEVIA	AN	289.060,45
BARBARA	AN	215.870,56
BELVEDERE OSTRENSE	AN	407.447,26



Comune	Prov.	Quota F.S.C. 2017 dopo operazioni di perequazione
CAMERANO	AN	151.321,56
CAMERATA PICENA	AN	166.326,70
CASTELBELLINO	AN	238.253,83
CASTELFIDARDO	AN	1.490.074,18
CASTELLEONE DI SUASA	AN	222.871,77
CASTELPLANIO	AN	269.612,75
CERRETO D'ESI	AN	352.412,39
CHIARAVALLE	AN	353.672,61
CORINALDO	AN	217.798,71
CUPRAMONTANA	AN	297.206,46
FABRIANO	AN	1.048.317,47
FALCONARA MARITTIMA	AN	993.286,78
FILOTTRANO	AN	408.620,83
GENGA	AN	362.328,35
JESI	AN	1.102.266,79
LORETO	AN	1.004.720,93
MAIOLATI SPONTINI	AN	-225.137,85
MERGO	AN	144.364,22
MONSANO	AN	337.945,61
MONTECAROTTO	AN	352.619,39
MONTEMARCIANO	AN	30.732,79
MONTE ROBERTO	AN	301.052,29
MONTE SAN VITO	AN	405.426,04
MORRO D'ALBA	AN	135.475,62
NUMANA	AN	-1.769.783,38
OFFAGNA	AN	248.841,08
OSIMO	AN	780.906,79
OSTRA	AN	438.270,25
OSTRA VETERE	AN	389.805,16
POGGIO SAN MARCELLO	AN	95.085,42
POLVERIGI	AN	330.616,56
ROSORA	AN	173.914,13
SAN MARCELLO	AN	140.775,91
SAN PAOLO DI JESI	AN	177.551,51
SANTA MARIA NUOVA	AN	344.353,93
SASSOFERRATO	AN	329.151,69
SENIGALLIA	AN	-1.830.057,08
SERRA DE' CONTI	AN	415.860,98
SERRA SAN QUIRICO	AN	486.035,35
SIROLO	AN	-195.177,20
STAFFOLO	AN	156.906,29
TRECASTELLI	AN	856.650,07
ACQUASANTA TERME	AP	677.820,59
ACQUAVIVA PICENA	AP	234.907,92
APPIGNANO DEL TRONTO	AP	335.204,26
ARQUATA DEL TRONTO	AP	194.304,32
ASCOLI PICENO	AP	4.727.000,21

Comune	Prov.	Quota F.S.C. 2017 dopo operazioni di perequazione
CARASSAI	AP	229.126,46
CASTEL DI LAMA	AP	489.752,16
CASTIGNANO	AP	306.478,22
CASTORANO	AP	297.371,88
COLLI DEL TRONTO	AP	264.815,80
COMUNANZA	AP	315.247,94
COSSIGNANO	AP	161.874,02
CUPRA MARITTIMA	AP	-12.003,11
FOLIGNANO	AP	759.372,10
FORCE	AP	280.129,44
GROTTAMMARE	AP	-132.175,31
MALTIGNANO	AP	312.642,75
MASSIGNANO	AP	124.331,83
MONSAMPOLO DEL TRONTO	AP	353.972,62
MONTALTO DELLE MARCHE	AP	337.220,17
MONTEFINOVE	AP	89.729,58
MONTEFIORE DELL'ASO	AP	465.112,29
MONTEGALLO	AP	186.251,68
MONTEMONACO	AP	101.877,02
MONTEPRANDONE	AP	670.807,31
OFFIDA	AP	499.436,66
PALMIANO	AP	81.177,20
RIPATRANSONE	AP	476.299,44
ROCCAFLUVIONE	AP	335.781,47
ROTELLA	AP	208.235,79
SAN BENEDETTO DEL TRONTO	AP	-2.352.872,65
SPINETOLI	AP	493.553,54
VENAROTTA	AP	280.720,81
APIRO	MC	345.691,89
APPIGNANO	MC	276.024,51
BELFORTE DEL CHIANTI	MC	221.648,61
BOLOGNOLA	MC	-31.392,45
CALDAROLA	MC	190.399,18
CAMERINO	MC	-229.352,85
CAMPOROTONDO DI FIASTRONE	MC	133.938,56
CASTELRAIMONDO	MC	349.496,46
CASTELSANTANGELO SUL NERA	MC	68.975,56
CESSAPALOMBO	MC	140.207,38
CINGOLI	MC	355.853,58
CIVITANOVA MARCHE	MC	728.097,32
COLMURANO	MC	216.643,91
CORRIDONIA	MC	207.695,79
ESANATOGLIA	MC	242.088,33
FIASTRA	MC	-284,35
FIUMINATA	MC	66.064,82
GAGLIOLE	MC	135.411,01
GUALDO	MC	133.125,96




Comune	Prov.	Quota F.S.C. 2017 dopo operazioni di perequazione
LORO PICENO	MC	238.650,75
MACERATA	MC	1.024.290,26
MATELICA	MC	92.635,42
MOGLIANO	MC	58.365,54
MONTECASSIANO	MC	255.981,75
MONTE CAVALLO	MC	48.983,15
MONTECOSARO	MC	157.142,47
MONTEFANO	MC	302.466,52
MONTELUPONE	MC	184.026,73
MONTE SAN GIUSTO	MC	64.667,91
MONTE SAN MARTINO	MC	182.533,71
MORROVALLE	MC	368.741,72
MUCCIA	MC	138.581,22
PENNA SAN GIOVANNI	MC	150.545,22
PETRIOLO	MC	287.440,16
PIEVE TORINA	MC	38.293,63
PIORACO	MC	150.103,64
POGGIO SAN VICINO	MC	85.554,25
POLLENZA	MC	189.201,78
PORTO RECANATI	MC	-1.310.165,03
POTENZA PICENA	MC	169.557,31
RECANATI	MC	851.745,18
RIPE SAN GINESIO	MC	131.731,62
SAN GINESIO	MC	312.502,64
SAN SEVERINO MARCHE	MC	910.780,08
SANT'ANGELO IN PONTANO	MC	218.754,09
SARNANO	MC	144.733,98
SEFRO	MC	92.505,56
SERRAPETRONA	MC	180.560,45
SERRAVALLE DI CHIANTI	MC	-27.699,95
TOLENTINO	MC	529.101,40
TREIA	MC	376.452,12
URBISAGLIA	MC	256.590,97
USSITA	MC	-289.135,00
VALFORNACE	MC	174.954,26
VISSO	MC	-21.403,17
ACQUALAGNA	PU	555.775,48
APECCHIO	PU	491.885,00
AUDITORE	PU	369.235,92
BELFORTE ALL'ISAURO	PU	203.559,66
BORGO PACE	PU	225.046,30
CAGLI	PU	1.034.247,33
CANTIANO	PU	487.806,37
CARPEGNA	PU	93.294,88
CARTOCETO	PU	314.620,08
COLLI AL METAURO	PU	948.129,31
FANO	PU	1.823.307,23

Comune	Prov.	Quota F.S.C. 2017 dopo operazioni di perequazione
FERMIGNANO	PU	711.653,15
FOSSOMBRONE	PU	691.734,00
FRATTE ROSA	PU	270.671,25
FRONTINO	PU	218.368,54
FRONTONE	PU	321.821,72
GABICCE MARE	PU	-363.445,50
GRADARA	PU	142.727,47
ISOLA DEL PIANO	PU	220.763,39
LUNANO	PU	310.996,44
MACERATA FELTRIA	PU	451.853,75
MERCATELLO SUL METAURO	PU	308.554,24
MERCATINO CONCA	PU	239.193,09
MOMBAROCCIO	PU	308.346,46
MONDAVIO	PU	469.675,21
MONDOLFO	PU	403.341,47
MONTECALVO IN FOGLIA	PU	517.178,03
MONTE CERIGNONE	PU	232.557,26
MONTECICCARDO	PU	230.339,87
MONTECOPIOLO	PU	140.204,82
MONTEFELCINO	PU	560.765,22
MONTE GRIMANO	PU	153.563,64
MONTELABBATE	PU	510.461,47
MONTE PORZIO	PU	352.211,54
PEGLIO	PU	185.600,68
PERGOLA	PU	719.787,14
PESARO	PU	6.480.062,50
PETRIANO	PU	401.388,62
PIANDIMELETO	PU	343.929,70
PIETRARUBBIA	PU	227.185,52
PIOBBICO	PU	408.538,18
SAN COSTANZO	PU	536.059,05
SAN LORENZO IN CAMPO	PU	489.127,25
SANT'ANGELO IN VADO	PU	551.128,40
SANT'IPPOLITO	PU	342.790,55
SASSOCORVARO	PU	518.293,61
SASSOFELTRIO	PU	203.085,03
SERRA SANT'ABBONDIO	PU	288.902,24
TAVOLETO	PU	260.195,98
TAVULLIA	PU	292.534,24
TERRE ROVERESCHE	PU	1.205.345,09
URBANIA	PU	553.156,04
URBINO	PU	1.796.978,13
VALLEFOGLIA	PU	486.139,84
ALTIDONA	FM	-17.216,51
AMANDOLA	FM	358.477,40
BELMONTE PICENO	FM	162.986,76
CAMPOFILONE	FM	120.322,50




Comune	Prov.	Quota F.S.C. 2017 dopo operazioni di perequazione
FALERONE	FM	237.158,23
FERMO	FM	367.374,57
FRANCAVILLA D'ETE	FM	133.538,67
GROTTAZZOLINA	FM	354.278,85
LAPEDONA	FM	153.893,96
MAGLIANO DI TENNA	FM	88.167,77
MASSA FERMANA	FM	165.411,91
MONSAMPIETRO MORICO	FM	157.109,50
MONTAPPONE	FM	202.778,70
MONTEFALCONE APPENNINO	FM	120.799,33
MONTEFORTINO	FM	188.489,58
MONTE GIBERTO	FM	135.464,14
MONTEGIORGIO	FM	250.231,22
MONTEGRANARO	FM	339.702,70
MONTELEONE DI FERMO	FM	94.876,89
MONTEPARO	FM	233.639,97
MONTE RINALDO	FM	114.858,48
MONTERUBBIANO	FM	333.254,40
MONTE SAN PIETRANGELI	FM	112.659,32
MONTE URANO	FM	262.120,01
MONTE VIDON COMBATTE	FM	126.188,39
MONTE VIDON CORRADO	FM	125.090,03
MONTOTONE	FM	178.498,24
MORESCO	FM	126.175,97
ORTEZZANO	FM	126.719,29
PEDASO	FM	182.325,34
PETRITOLI	FM	217.597,24
PONZANO DI FERMO	FM	198.300,16
PORTO SAN GIORGIO	FM	-595.642,12
PORTO SANT'ELPIDIO	FM	-183.489,05
RAPAGNANO	FM	198.654,78
SANTA VITTORIA IN MATENANO	FM	260.187,45
SANT'ELPIDIO A MARE	FM	524.729,06
SERVIGLIANO	FM	177.507,12
SMERILLO	FM	136.774,10
TORRE SAN PATRIZIO	FM	276.530,51
ACQUAFONDATA	FR	122.921,92
ACUTO	FR	188.436,44
ALATRI	FR	2.445.288,92
ALVITO	FR	390.989,74
AMASENO	FR	561.380,37
ANAGNI	FR	1.754.245,06
AQUINO	FR	492.231,41
ARCE	FR	53.434,48
ARNARA	FR	344.459,79
ARPINO	FR	767.648,18
ATINA	FR	533.038,35

Comune	Prov.	Quota F.S.C. 2017 dopo operazioni di perequazione
AUSONIA	FR	339.757,27
BELMONTE CASTELLO	FR	175.367,28
BOVILLE ERNICA	FR	784.874,29
BROCCOSTELLA	FR	302.094,63
CAMPOLI APPENNINO	FR	244.319,01
CASALATTICO	FR	194.209,71
CASALVIERI	FR	756.983,65
CASSINO	FR	3.279.632,01
CASTELLIRI	FR	453.084,20
CASTELNUOVO PARANO	FR	172.314,77
CASTROCIELO	FR	313.830,04
CASTRO DEI VOLSCI	FR	585.319,87
CECCANO	FR	2.504.247,15
CEPRANO	FR	568.605,30
CERVARO	FR	367.799,71
COLFELICE	FR	170.107,56
COLLEPARDO	FR	183.125,72
COLLE SAN MAGNO	FR	199.939,37
CORENO AUSONIO	FR	317.618,35
ESPERIA	FR	666.932,74
FALVATERRA	FR	62.568,25
FERENTINO	FR	1.883.336,36
FILETTINO	FR	-207.159,44
FIUGGI	FR	-177.310,64
FONTANA LIRI	FR	430.585,68
FONTECHIARI	FR	167.804,89
FROSINONE	FR	1.135.102,23
FUMONE	FR	344.044,38
GALLINARO	FR	243.009,75
GIULIANO DI ROMA	FR	268.568,47
GUARCINO	FR	228.037,62
ISOLA DEL LIRI	FR	1.035.914,36
MONTE SAN GIOVANNI CAMPANO	FR	1.615.810,06
MOROLO	FR	355.637,24
PALIANO	FR	279.951,70
PASTENA	FR	383.942,50
PATRICA	FR	285.039,60
PESCOSOLIDO	FR	235.055,03
PICINISCO	FR	233.593,50
PICO	FR	527.650,62
PIEDIMONTE SAN GERMANO	FR	799.206,44
PIGLIO	FR	438.421,13
PIGNATARO INTERAMNA	FR	373.876,94
POFI	FR	510.477,56
PONTECORVO	FR	1.470.192,20
POSTA FIBRENO	FR	157.740,41
RIPI	FR	361.305,84




Comune	Prov.	Quota F.S.C. 2017 dopo operazioni di perequazione
ROCCA D'ARCE	FR	235.314,76
ROCCASECCA	FR	201.017,85
SAN BIAGIO SARACINISCO	FR	99.485,61
SAN DONATO VAL DI COMINO	FR	316.367,05
SAN GIORGIO A LIRI	FR	367.752,54
SAN GIOVANNI INCARICO	FR	510.930,16
SANT'AMBROGIO SUL GARIGLIANO	FR	214.918,47
SANT'ANDREA DEL GARIGLIANO	FR	363.942,45
SANT'APOLLINARE	FR	338.075,96
SANT'ELIA FIUMERAPIDO	FR	732.257,12
SANTOPADRE	FR	316.850,34
SAN VITTORE DEL LAZIO	FR	454.340,55
SERRONE	FR	161.107,49
SETTEFRATI	FR	202.379,03
SGURGOLA	FR	236.549,39
SORA	FR	1.887.881,82
STRANGOLAGALLI	FR	387.196,18
SUPINO	FR	595.488,70
TERELLE	FR	176.871,29
TORRE CAJETANI	FR	162.971,29
TORRICE	FR	459.386,27
TREVI NEL LAZIO	FR	-174.169,39
TRIVIGLIANO	FR	254.194,49
VALLECORSA	FR	378.284,44
VALLEMAIO	FR	217.596,09
VALLEROTONDA	FR	348.478,07
VEROLI	FR	1.834.333,93
VICALVI	FR	128.046,85
VICO NEL LAZIO	FR	319.876,64
VILLA LATINA	FR	168.579,72
VILLA SANTA LUCIA	FR	468.020,11
VILLA SANTO STEFANO	FR	219.199,01
VITICUSO	FR	126.594,40
APRILIA	LT	3.951.055,99
BASSIANO	LT	216.313,26
CAMPODIMELE	LT	168.079,77
CASTELFORTE	LT	725.549,01
CISTERNA DI LATINA	LT	1.725.558,58
CORI	LT	972.985,61
FONDI	LT	1.101.363,60
FORMIA	LT	-1.891.528,01
GAETA	LT	-170.485,17
ITRI	LT	234.462,34
LATINA	LT	7.493.901,45
LENOLA	LT	429.468,37
MAENZA	LT	382.623,14
MINTURNO	LT	-400.859,14

Comune	Prov.	Quota F.S.C. 2017 dopo operazioni di perequazione
MONTE SAN BIAGIO	LT	410.925,90
NORMA	LT	318.338,21
PONTINIA	LT	896.351,91
PONZA	LT	-504.792,23
PRIVERNO	LT	1.051.538,47
PROSEDI	LT	199.920,97
ROCCAGORGA	LT	559.457,16
ROCCA MASSIMA	LT	243.564,93
ROCCASECCA DEI VOLSCI	LT	268.924,77
SABAUDIA	LT	-1.853.501,11
SAN FELICE CIRCEO	LT	-2.632.212,35
SANTI COSMA E DAMIANO	LT	204.633,05
SERMONETA	LT	445.758,24
SEZZE	LT	2.831.272,31
SONNINO	LT	621.158,95
SPERLONGA	LT	-365.231,60
SPIGNO SATURNIA	LT	356.272,26
TERRACINA	LT	-1.418.983,45
VENTOTENE	LT	-108.698,53
ACCUMOLI	RI	127.286,78
AMATRICE	RI	31.776,12
ANTRODOCO	RI	305.258,99
ASCREA	RI	85.537,63
BELMONTE IN SABINA	RI	85.950,97
BORBONA	RI	23.158,52
BORGO VELINO	RI	131.760,38
BORGOROSE	RI	545.801,50
CANTALICE	RI	361.556,90
CANTALUPO IN SABINA	RI	193.570,96
CASAPROTA	RI	109.214,42
CASPERIA	RI	108.826,57
CASTEL DI TORA	RI	107.127,77
CASTELNUOVO DI FARFA	RI	52.108,15
CASTEL SANT'ANGELO	RI	117.903,13
CITTADUCALE	RI	422.986,82
CITTAREALE	RI	255.439,45
COLLALTO SABINO	RI	86.756,51
COLLE DI TORA	RI	80.279,20
COLLEGIOVE	RI	67.646,55
COLLEVECCHIO	RI	221.990,81
COLLI SUL VELINO	RI	109.538,95
CONCERVIANO	RI	95.968,47
CONFIGNI	RI	153.988,49
CONTIGLIANO	RI	174.440,46
COTTANELLO	RI	532.838,53
FARA IN SABINA	RI	-37.167,74
FIAMIGNANO	RI	270.427,02




Comune	Prov.	Quota F.S.C. 2017 dopo operazioni di perequazione
FORANO	RI	220.040,25
FRASSO SABINO	RI	71.838,56
GRECCIO	RI	35.742,59
LABRO	RI	89.085,78
LEONESSA	RI	264.492,28
LONGONE SABINO	RI	95.208,30
MAGLIANO SABINA	RI	378.165,94
MARCELLI	RI	104.647,38
MICIGLIANO	RI	70.424,88
MOMPEO	RI	102.784,51
MONTASOLA	RI	253.783,04
MONTEBUONO	RI	176.879,54
MONTELEONE SABINO	RI	202.928,52
MONTENERO SABINO	RI	167.613,21
MONTE SAN GIOVANNI IN SABINA	RI	209.518,46
MONTOPOLI DI SABINA	RI	465.003,24
MORRO REATINO	RI	64.944,32
NESPOLO	RI	90.964,56
ORVINIO	RI	95.676,91
PAGANICO SABINO	RI	43.944,98
PESCOROCCHIANO	RI	460.349,50
PETRELLA SALTO	RI	401.707,10
POGGIO BUSTONE	RI	279.388,44
POGGIO CATINO	RI	150.739,20
POGGIO MIRTETO	RI	227.526,61
POGGIO MOIANO	RI	214.841,77
POGGIO NATIVO	RI	64.583,10
POGGIO SAN LORENZO	RI	74.808,53
POSTA	RI	111.817,56
POZZAGLIA SABINO	RI	93.722,87
RIETI	RI	2.158.877,23
RIVODUTRI	RI	203.540,96
ROCCANTICA	RI	108.180,48
ROCCA SINIBALDA	RI	128.414,20
SALISANO	RI	107.276,99
SCANDRIGLIA	RI	126.521,04
SELCI	RI	196.275,24
STIMIGLIANO	RI	257.095,62
TARANO	RI	155.400,30
TOFFIA	RI	111.947,13
TORRICELLA IN SABINA	RI	26.759,41
TORRI IN SABINA	RI	232.317,29
TURANIA	RI	72.884,18
VACONE	RI	75.983,75
VARCO SABINO	RI	95.139,07
AFFILE	RM	214.395,49
AGOSTA	RM	116.221,35

Comune	Prov.	Quota F.S.C. 2017 dopo operazioni di perequazione
ALBANO LAZIALE	RM	1.401.750,10
ALLUMIERE	RM	224.551,88
ANGUILLARA SABAZIA	RM	-223.205,64
ANTICOLI CORRADO	RM	105.897,69
ANZIO	RM	-7.493.420,44
ARCINAZZO ROMANO	RM	-326.994,34
ARDEA	RM	-4.616.057,67
ARICCIA	RM	447.924,67
ARSOLI	RM	118.866,36
ARTENA	RM	1.041.882,49
BELLEGRA	RM	418.213,66
BRACCIANO	RM	-1.096.770,96
CAMERATA NUOVA	RM	50.275,75
CAMPAGNANO DI ROMA	RM	-746.856,29
CANALE MONTERANO	RM	214.300,78
CANTERANO	RM	139.534,95
CAPENA	RM	-164.980,30
CAPRANICA PRENESTINA	RM	75.678,83
CARPINETO ROMANO	RM	595.869,45
CASAPE	RM	151.567,25
CASTEL GANDOLFO	RM	59.870,87
CASTEL MADAMA	RM	385.891,69
CASTELNUOVO DI PORTO	RM	-10.414,89
CASTEL SAN PIETRO ROMANO	RM	147.938,42
CAVE	RM	457.199,19
CERRETO LAZIALE	RM	132.531,92
CERVARA DI ROMA	RM	-64.083,41
CERVETERI	RM	-3.327.921,64
CIAMPINO	RM	72.451,18
CICILIANO	RM	128.951,70
CINETO ROMANO	RM	133.464,42
CIVITAVECCHIA	RM	5.415.287,64
CIVITELLA SAN PAOLO	RM	62.736,18
COLLEFERRO	RM	1.861.542,76
COLONNA	RM	306.081,37
FIANO ROMANO	RM	75.563,64
FILACCIANO	RM	50.506,98
FIUMICINO	RM	-124.276,38
FONTE NUOVA	RM	1.946.819,73
FORMELLO	RM	-701.437,16
FRASCATI	RM	-1.590.591,69
GALLICANO NEL LAZIO	RM	4.401,71
GAVIGNANO	RM	262.891,87
GENAZZANO	RM	357.342,14
GENZANO DI ROMA	RM	221.014,95
GERANO	RM	201.836,64
GORGA	RM	186.470,77




Comune	Prov.	Quota F.S.C. 2017 dopo operazioni di perequazione
GROTTAFERRATA	RM	-1.955.003,86
GUIDONIA MONTECELIO	RM	2.528.051,47
JENNE	RM	92.784,32
LABICO	RM	74.837,60
LADISPOLI	RM	-4.029.115,13
LANUVIO	RM	157.287,20
LARIANO	RM	215.465,40
LICENZA	RM	164.646,09
MAGLIANO ROMANO	RM	191.670,24
MANDELA	RM	109.382,67
MANZIANA	RM	-102.701,53
MARANO EQUO	RM	43.431,07
MARCELLINA	RM	35.554,58
MARINO	RM	703.916,85
MAZZANO ROMANO	RM	37.264,50
MENTANA	RM	1.994.870,14
MONTECOMPATRI	RM	-98.482,42
MONTEFLAVIO	RM	98.957,29
MONTELANICO	RM	276.288,79
MONTELIBRETTI	RM	-37.265,39
MONTE PORZIO CATONE	RM	-104.969,31
MONTEROTONDO	RM	909.200,09
MONTORIO ROMANO	RM	168.166,08
MORICONE	RM	227.439,26
MORLUPO	RM	-97.809,26
NAZZANO	RM	149.667,17
NEMI	RM	66.780,01
NEROLA	RM	88.146,52
NETTUNO	RM	-1.127.814,35
OLEVANO ROMANO	RM	36.632,19
PALESTRINA	RM	91.906,49
PALOMBARA SABINA	RM	250.721,45
PERCILE	RM	123.686,88
PISONIANO	RM	65.910,33
POLI	RM	366.271,59
POMEZIA	RM	2.921.938,78
PONZANO ROMANO	RM	7.325,75
RIANO	RM	65.673,97
RIGNANO FLAMINIO	RM	-374.813,37
RIOFREDDO	RM	81.267,95
ROCCA CANTERANO	RM	131.481,15
ROCCA DI CAVE	RM	90.453,67
ROCCA DI PAPA	RM	8.829,11
ROCCAGIOVINE	RM	108.752,89
ROCCA PRIORA	RM	312.918,96
ROCCA SANTO STEFANO	RM	182.406,84
ROIATE	RM	199.408,33

Comune	Prov.	Quota F.S.C. 2017 dopo operazioni di perequazione
ROMA	RM	-203.729.544,00
ROVIANO	RM	178.785,19
SACROFANO	RM	-155.408,98
SAMBUCI	RM	197.547,50
SAN CESAREO	RM	32.022,87
SAN GREGORIO DA SASSOLA	RM	273.190,29
SAN POLO DEI CAVALIERI	RM	60.117,69
SANTA MARINELLA	RM	-5.319.081,04
SANT'ANGELO ROMANO	RM	80.102,00
SANT'ORESTE	RM	211.166,52
SAN VITO ROMANO	RM	146.108,38
SARACINESCO	RM	78.026,89
SEGNI	RM	242.728,82
SUBIACO	RM	-34.905,36
TIVOLI	RM	570.582,94
TOLFA	RM	-70.687,53
TORRITA TIBERINA	RM	105.258,42
TREVIGNANO ROMANO	RM	-593.294,48
VALLEPIETRA	RM	141.319,78
VALLINFREDA	RM	1.737,19
VALMONTONE	RM	685.946,53
VELLETRI	RM	5.146.562,95
VICOVARO	RM	574.279,00
VIVARO ROMANO	RM	75.783,90
ZAGAROLO	RM	-455.704,45
ACQUAPENDENTE	VT	248.580,75
ARLENA DI CASTRO	VT	128.585,01
BAGNOREGIO	VT	237.834,65
BARBARANO ROMANO	VT	18.456,62
BASSANO IN TEVERINA	VT	-20.955,00
BASSANO ROMANO	VT	11.072,74
BLERA	VT	278.543,19
BOLSENA	VT	-78.146,71
BOMARZO	VT	77.030,78
CALCATA	VT	108.450,84
CANEPINA	VT	329.140,08
CANINO	VT	82.824,65
CAPODIMONTE	VT	-173.815,04
CAPRANICA	VT	-17.615,67
CAPRAROLA	VT	105.736,02
CARBOGNANO	VT	155.836,97
CASTEL SANT'ELIA	VT	98.315,41
CASTIGLIONE IN TEVERINA	VT	131.401,58
CELLENO	VT	137.031,65
CELLERE	VT	258.872,16
CIVITACASTELLANA	VT	581.891,26
CIVITELLA D'AGLIANO	VT	175.717,92




Comune	Prov.	Quota F.S.C. 2017 dopo operazioni di perequazione
CORCHIANO	VT	299.869,26
FABRICA DI ROMA	VT	271.774,14
FALERIA	VT	169.531,89
FARNESE	VT	163.501,54
GALLESE	VT	263.645,85
GRADOLI	VT	144.345,65
GRAFFIGNANO	VT	33.032,87
GROTTE DI CASTRO	VT	229.189,37
ISCHIA DI CASTRO	VT	155.958,74
LATERA	VT	298.635,22
LUBRIANO	VT	77.963,10
MARTA	VT	234.216,66
MONTALTO DI CASTRO	VT	1.306.325,83
MONTEFIASCONE	VT	134.693,78
MONTE ROMANO	VT	439.165,19
MONTEROSI	VT	231.798,37
NEPI	VT	-414.767,03
ONANO	VT	162.572,00
ORIOLO ROMANO	VT	131.836,75
ORTE	VT	-190.605,12
PIANSANO	VT	218.698,34
PROCENO	VT	97.748,89
RONCIGLIONE	VT	-733.704,48
SAN LORENZO NUOVO	VT	947,38
SORIANO NEL CIMINO	VT	-94.849,27
SUTRI	VT	-271.753,41
TARQUINIA	VT	-3.975.639,90
TESSENNANO	VT	106.511,00
TUSCANIA	VT	-15.154,65
VALENTANO	VT	-6.733,10
VALLERANO	VT	239.637,04
VASANELLO	VT	254.027,00
VEJANO	VT	78.329,99
VETRALLA	VT	16.512,95
VIGNANELLO	VT	414.126,07
VILLA SAN GIOVANNI IN TUSCIA	VT	53.869,67
VITERBO	VT	-1.515.868,96
VITORCHIANO	VT	107.513,75
ALTINO	CH	195.595,29
ARCHI	CH	321.075,99
ARI	CH	229.510,82
ARIELLI	CH	188.510,21
ATESSA	CH	656.799,32
BOMBA	CH	170.508,43
BORRELLO	CH	74.817,58
BUCCHIANICO	CH	311.337,53
CANOSA SANNITA	CH	171.094,43

Comune	Prov.	Quota F.S.C. 2017 dopo operazioni di perequazione
CARPINETO SINELLO	CH	202.579,39
CARUNCHIO	CH	135.662,27
CASACANDITELLA	CH	261.463,57
CASALANGUIDA	CH	211.561,37
CASALBORDINO	CH	136.332,62
CASALINCONTRADA	CH	221.584,23
CASOLI	CH	410.263,02
CASTEL FRENTANO	CH	427.033,67
CASTELGUIDONE	CH	147.377,91
CASTIGLIONE MESSER MARINO	CH	396.270,55
CELENZA SUL TRIGNO	CH	201.868,87
CHIETI	CH	1.604.485,38
CIVITALUPARELLA	CH	134.198,34
CIVITELLA MESSER RAIMONDO	CH	174.993,81
COLLEDIMACINE	CH	87.128,86
COLLEDIMEZZO	CH	132.219,65
CRECCHIO	CH	206.407,74
CUPELLO	CH	647.374,45
DOGLIOLA	CH	135.126,70
FALLO	CH	86.097,53
FARA FILIORUM PETRI	CH	225.547,98
FARA SAN MARTINO	CH	178.775,04
FILETTO	CH	166.962,20
FOSSACESIA	CH	-118.167,53
FRAINE	CH	79.253,53
FRANCAVILLA AL MARE	CH	-889.143,86
FRESAGRAN DINARIA	CH	203.910,25
FRISA	CH	194.310,25
FURCI	CH	220.734,81
GAMBERALE	CH	104.687,95
GESSOPALENA	CH	301.261,85
GISSI	CH	745.060,92
GIULIANO TEATINO	CH	169.406,93
GUARDIAGRELE	CH	1.379.187,61
GUILMI	CH	189.021,65
LAMA DEI PELIGNI	CH	166.811,11
LANCIANO	CH	1.920.460,76
LENTELLA	CH	182.513,11
LETTOPALENA	CH	86.927,44
LISCIA	CH	171.367,36
MIGLIANICO	CH	354.808,10
MONTAZZOLI	CH	264.141,77
MONTEBELLO SUL SANGRO	CH	54.303,85
MONTEFERRANTE	CH	151.634,79
MONTELAPIANO	CH	167.294,04
MONTENERODOMO	CH	164.876,27
MONTEODORISIO	CH	362.374,17




Comune	Prov.	Quota F.S.C. 2017 dopo operazioni di perequazione
MOZZAGROGNA	CH	159.772,32
ORSOGNA	CH	418.082,94
ORTONA	CH	777.295,32
PAGLIETA	CH	625.325,45
PALENA	CH	133.515,66
PALMOLI	CH	215.025,10
PALOMBARO	CH	197.445,09
PENNADOMO	CH	65.288,73
PENNAPIEDIMONTE	CH	130.006,19
PERANO	CH	139.228,20
PIETRAFERRAZZANA	CH	59.872,84
PIZZOFERRATO	CH	-104.090,53
POGGIOFIORITO	CH	175.545,13
POLLUTRI	CH	324.441,41
PRETORO	CH	194.150,59
QUADRI	CH	232.860,24
RAPINO	CH	296.464,43
RIPA TEATINA	CH	466.513,89
ROCCAMONTEPIANO	CH	345.502,53
ROCCA SAN GIOVANNI	CH	5.225,51
ROCCASCALEGNA	CH	255.022,85
ROCCASPINALVETI	CH	350.337,04
ROIO DEL SANGRO	CH	56.175,14
ROSELLO	CH	25.473,13
SAN BUONO	CH	217.536,85
SAN GIOVANNI LIPIONI	CH	62.641,49
SAN GIOVANNI TEATINO	CH	-180.178,04
SAN MARTINO SULLA MARRUCINA	CH	150.182,14
SAN SALVO	CH	-740.359,36
SANTA MARIA IMBARO	CH	205.049,44
SANT'EUSANIO DEL SANGRO	CH	401.199,74
SAN VITO CHIETINO	CH	205.829,92
SCERNI	CH	452.019,35
SCHIAVI DI ABRUZZO	CH	94.619,10
TARANTA PELIGNA	CH	103.191,23
TOLLO	CH	295.313,24
TORINO DI SANGRO	CH	117.643,07
TORNARECCIO	CH	313.502,73
TORREBRUNA	CH	252.570,09
TORREVECCHIA TEATINA	CH	199.440,05
TORRICELLA PELIGNA	CH	230.683,14
TREGLIO	CH	87.675,78
TUFILLO	CH	131.808,29
VACRI	CH	226.362,74
VASTO	CH	-22.302,16
VILLALFONSINA	CH	161.997,70
VILLAMAGNA	CH	376.377,05

Comune	Prov.	Quota F.S.C. 2017 dopo operazioni di perequazione
VILLA SANTA MARIA	CH	150.314,52
ACCIANO	AQ	136.854,44
AIELLI	AQ	254.139,22
ALFEDENA	AQ	-256.549,98
ANVERSA DEGLI ABRUZZI	AQ	-19.149,35
ATELETA	AQ	72.017,67
AVEZZANO	AQ	1.773.392,02
BALSORANO	AQ	576.888,25
BARETE	AQ	34.760,72
BARISCIANO	AQ	301.402,36
BARREA	AQ	99.842,35
BISEGNA	AQ	76.120,11
BUGNARA	AQ	251.342,38
CAGNANO AMITERNO	AQ	174.832,24
CALASCIO	AQ	39.517,01
CAMPO DI GIOVE	AQ	-612.005,23
CAMPOTOSTO	AQ	74.508,91
CANISTRO	AQ	96.033,67
CANSANO	AQ	79.570,28
CAPESTRANO	AQ	281.969,86
CAPISTRELLO	AQ	550.039,28
CAPITIGNANO	AQ	-1.095,73
CAPORCIANO	AQ	80.399,92
CAPPADOCIA	AQ	-658.177,73
CARAPELLE CALVISIO	AQ	63.997,38
CARSOLI	AQ	-6.707,05
CASTEL DEL MONTE	AQ	121.841,80
CASTEL DI IERI	AQ	104.332,32
CASTEL DI SANGRO	AQ	-550.208,57
CASTELLAFIUME	AQ	164.625,26
CASTELVECCHIO CALVISIO	AQ	118.027,25
CASTELVECCHIO SUBEQUO	AQ	248.806,67
CELANO	AQ	1.047.769,20
CERCHIO	AQ	233.178,49
CIVITA D'ANTINO	AQ	110.742,29
CIVITELLA ALFEDENA	AQ	-1.086,29
CIVITELLA ROVETO	AQ	325.661,17
COCULLO	AQ	102.237,15
COLLARMELE	AQ	169.724,36
COLLELONGO	AQ	225.026,97
COLLEPIETRO	AQ	97.187,55
CORFINIO	AQ	195.614,27
FAGNANO ALTO	AQ	151.390,45
FORTECCHIO	AQ	157.612,88
FOSSA	AQ	125.934,08
GAGLIANO ATERNO	AQ	92.356,58
GIOIA DEI MARSÌ	AQ	355.515,30



Comune	Prov.	Quota F.S.C. 2017 dopo operazioni di perequazione
GORIANO SICOLI	AQ	160.890,17
INTRODACQUA	AQ	209.877,13
L'AQUILA	AQ	5.863.789,72
LECCE NEI MARSII	AQ	187.070,86
LUCO DEI MARSII	AQ	580.792,84
LUCOLI	AQ	-136.209,95
MAGLIANO DE' MARSII	AQ	225.106,73
MASSA D'ALBE	AQ	36.225,35
MOLINA ATERNO	AQ	84.745,01
MONTEREALE	AQ	99.286,82
MORINO	AQ	110.184,10
NAVELLI	AQ	148.060,91
OCRE	AQ	104.086,82
OFENA	AQ	170.357,42
OPI	AQ	95.500,68
ORICOLA	AQ	265.472,31
ORTONA DEI MARSII	AQ	23.523,13
ORTUCCHIO	AQ	247.889,83
OVINDOLI	AQ	-583.264,56
PACENTRO	AQ	191.060,17
PERETO	AQ	51.327,16
PESCASSEROLI	AQ	-714.114,10
PESCINA	AQ	532.453,74
PESCOCOSTANZO	AQ	-577.775,43
PETTORANO SUL GIZIO	AQ	143.473,52
PIZZOLI	AQ	-60.309,38
POGGIO PICENZE	AQ	205.248,65
PRATA D'ANSIDONIA	AQ	127.899,07
PRATOLA PELIGNA	AQ	298.854,42
PREZZA	AQ	196.500,71
RAIANO	AQ	270.682,48
RIVISONDOLI	AQ	-735.884,40
ROCCACASALE	AQ	162.582,50
ROCCA DI BOTTE	AQ	-90.223,98
ROCCA DI CAMBIO	AQ	-254.996,01
ROCCA DI MEZZO	AQ	-749.649,14
ROCCA PIA	AQ	51.716,62
ROCCARASO	AQ	-1.174.420,80
SAN BENEDETTO DEI MARSII	AQ	572.768,59
SAN BENEDETTO IN PERILLIS	AQ	55.420,20
SAN DEMETRIO NE' VESTINI	AQ	179.592,45
SAN PIO DELLE CAMERE	AQ	134.628,01
SANTE MARIE	AQ	-165.555,80
SANT'EUSANIO FORCONESE	AQ	142.099,24
SANTO STEFANO DI SESSANIO	AQ	93.500,54
SAN VINCENZO VALLE ROVETO	AQ	287.286,41
SCANNO	AQ	-29.340,89

Comune	Prov.	Quota F.S.C. 2017 dopo operazioni di perequazione
SCONTRONE	AQ	86.562,16
SCOPPITO	AQ	26.626,94
SCURCOLA MARSICANA	AQ	177.741,19
SECINARO	AQ	90.178,42
SULMONA	AQ	1.493.331,17
TAGLIACOZZO	AQ	-808.141,63
TIONE DEGLI ABRUZZI	AQ	116.024,84
TORNIMPARTE	AQ	259.543,61
TRASACCO	AQ	560.031,78
VILLALAGO	AQ	19.256,45
VILLA SANTA LUCIA DEGLI ABRUZZI	AQ	87.545,75
VILLA SANT'ANGELO	AQ	144.571,72
VILLAVALLELONGA	AQ	167.017,06
VILLETTA BARREA	AQ	-46.803,22
VITTORITO	AQ	109.956,94
ABBATEGGIO	PE	101.624,22
ALANNO	PE	516.605,78
BOLOGNANO	PE	193.230,62
BRITTOLI	PE	101.696,76
BUSSI SUL TIRINO	PE	588.941,05
CAPPELLE SUL TAVO	PE	406.744,94
CARAMANICO TERME	PE	2.772,83
CARPINETO DELLA NORA	PE	180.974,96
CASTIGLIONE A CASAURIA	PE	177.176,66
CATIGNANO	PE	222.625,83
CEPAGATTI	PE	-266.694,35
CITTA' SANT'ANGELO	PE	391.945,58
CIVITAQUANA	PE	172.511,63
CIVITELLA CASANOVA	PE	446.901,72
COLLECORVINO	PE	357.725,30
CORVARA	PE	109.802,59
CUGNOLI	PE	266.492,37
ELICE	PE	295.760,80
FARINDOLA	PE	396.406,00
LETTOMANOPPELLO	PE	483.187,13
LORETO APRUTINO	PE	186.280,17
MANOPPELLO	PE	413.998,38
MONTEBELLO DI BERTONA	PE	263.100,60
MONTESILVANO	PE	1.640.206,59
MOSCUFO	PE	197.741,01
NOCCIANO	PE	249.530,36
PENNE	PE	1.010.960,03
PESCARA	PE	-3.353.308,29
PESCOSANONESCO	PE	203.393,11
PIANELLA	PE	188.515,69
PICCIANO	PE	264.765,03
PIETRANICO	PE	142.001,71




Comune	Prov.	Quota F.S.C. 2017 dopo operazioni di perequazione
POPOLI	PE	624.752,15
ROCCAMORICE	PE	177.479,35
ROSCIANO	PE	213.652,40
SALLE	PE	99.584,47
SANT'EUFEMIA A MAIELLA	PE	-9.196,74
SAN VALENTINO IN ABRUZZO CITERIORE	PE	228.026,64
SCAFA	PE	409.039,56
SERRAMONACESCA	PE	198.251,11
SPOLTORE	PE	854.873,49
TOCCO DA CASAURIA	PE	369.054,87
TORRE DE' PASSERI	PE	330.074,40
TURRIVALIGNANI	PE	198.119,62
VICOLI	PE	122.761,80
VILLA CELIERA	PE	186.087,25
ALBA ADRIATICA	TE	-2.353.929,50
ANCARANO	TE	479.488,81
ARSITA	TE	333.476,31
ATRI	TE	1.458.044,96
BASCIANO	TE	306.552,61
BELLANTE	TE	542.060,30
BISENTI	TE	508.141,18
CAMPLI	TE	489.438,52
CANZANO	TE	304.620,17
CASTEL CASTAGNA	TE	161.277,78
CASTELLALTO	TE	609.814,88
CASTELLI	TE	380.159,07
CASTIGLIONE MESSER RAIMONDO	TE	372.983,78
CASTILENTI	TE	280.082,09
CELLINO ATTANASIO	TE	711.705,56
CERMIGNANO	TE	492.821,64
CIVITELLA DEL TRONTO	TE	440.998,86
COLLEDARA	TE	299.070,76
COLONNELLA	TE	578.764,33
CONTROGUERRA	TE	361.461,01
CORROPOLI	TE	474.113,85
CORTINO	TE	143.978,23
CROGNALETO	TE	199.606,79
FANO ADRIANO	TE	5.838,92
GIULIANOVA	TE	314.093,01
ISOLA DEL GRAN SASSO D'ITALIA	TE	478.861,05
MARTINSICURO	TE	-790.513,74
MONTEFINO	TE	265.903,00
MONTORIO AL VOMANO	TE	1.019.920,38
MORRO D'ORO	TE	266.040,49
MOSCIANO SANT'ANGELO	TE	622.685,61
NERETO	TE	443.230,49

Comune	Prov.	Quota F.S.C. 2017 dopo operazioni di perequazione
NOTARESCO	TE	648.979,53
PENNA SANT'ANDREA	TE	343.758,01
PIETRACAMELA	TE	238.682,37
PINETO	TE	7.674,66
ROCCA SANTA MARIA	TE	183.511,18
ROSETO DEGLI ABRUZZI	TE	458.333,96
SANT'EGIDIO ALLA VIBRATA	TE	523.355,81
SANT'OMERO	TE	548.095,76
SILVI	TE	-1.445.139,50
TERAMO	TE	2.226.694,83
TORANO NUOVO	TE	265.655,60
TORRICELLA SICURA	TE	489.173,56
TORTORETO	TE	-1.239.176,82
TOSSICIA	TE	386.298,02
VALLE CASTELLANA	TE	297.110,05
ACQUAVIVA COLLECROCE	CB	168.200,38
BARANELLO	CB	443.943,81
BOIANO	CB	643.839,68
BONEFRO	CB	226.694,31
BUSSO	CB	239.216,99
CAMPOBASSO	CB	429.752,75
CAMPOCHIARO	CB	241.048,70
CAMPODIPIETRA	CB	356.177,57
CAMPOLIETO	CB	179.744,06
CAMPOMARINO	CB	-1.495.381,40
CASACALANDA	CB	422.326,51
CASALCIPRANO	CB	197.410,01
CASTELBOTTACCIO	CB	130.573,98
CASTELLINO DEL BIFERNO	CB	131.994,88
CASTELMAURO	CB	458.160,24
CASTROPIGNANO	CB	161.430,80
CERCEMAGGIORE	CB	915.307,67
CERCEPICCOLA	CB	197.332,21
CIVITACAMPOMARANO	CB	236.267,23
COLLE D'ANCHISE	CB	200.045,32
COLLETORTO	CB	368.215,86
DURONIA	CB	90.760,81
FERRAZZANO	CB	177.654,40
FOSSALTO	CB	301.506,27
GAMBATESA	CB	233.835,79
GILDONE	CB	153.993,13
GUARDIAFIERA	CB	196.745,18
GUARDIAREGIA	CB	262.847,59
GUGLIONESI	CB	422.187,99
JELSI	CB	275.912,34
LARINO	CB	694.176,86
LIMOSANO	CB	184.869,09




Comune	Prov.	Quota F.S.C. 2017 dopo operazioni di perequazione
LUCITO	CB	178.658,35
LUPARA	CB	138.605,63
MACCHIA VALFORTORE	CB	189.163,33
MAFALDA	CB	236.108,10
MATRICE	CB	152.944,60
MIRABELLO SANNITICO	CB	249.195,29
MOLISE	CB	37.127,27
MONACILIONI	CB	206.793,86
MONTAGANO	CB	156.353,98
MONTECILFONE	CB	261.837,42
MONTEFALCONE NEL SANNIO	CB	368.827,46
MONTELONGO	CB	67.521,07
MONTEMITRO	CB	131.015,81
MONTENERO DI BISACCIA	CB	551.194,76
MONTORIO NEI FRENTANI	CB	101.506,09
MORRONE DEL SANNIO	CB	186.151,59
ORATINO	CB	157.807,72
PALATA	CB	325.991,44
PETACCIATO	CB	260.172,19
PETRELLA TIFERNINA	CB	211.808,48
PIETRACATELLA	CB	296.843,81
PIETRACUPA	CB	86.048,36
PORTOCANNONE	CB	130.888,16
PROVVIDENTI	CB	79.177,36
RICCIA	CB	356.538,34
RIPABOTTONI	CB	205.032,05
RIPALIMOSANO	CB	335.027,72
ROCCAVIVARA	CB	221.391,79
ROTELLO	CB	186.274,29
SALCITO	CB	89.778,02
SAN BIASE	CB	90.012,71
SAN FELICE DEL MOLISE	CB	180.896,79
SAN GIACOMO DEGLI SCHIAVONI	CB	159.256,15
SAN GIOVANNI IN GALDO	CB	162.648,93
SAN GIULIANO DEL SANNIO	CB	181.702,37
SAN GIULIANO DI PUGLIA	CB	197.492,77
SAN MARTINO IN PENSILIS	CB	560.511,71
SAN MASSIMO	CB	-43.380,88
SAN POLOMATESE	CB	150.727,54
SANTA CROCE DI MAGLIANO	CB	687.352,43
SANT'ANGELO LIMOSANO	CB	108.063,97
SANT'ELIA A PIANISI	CB	362.297,85
SEPINO	CB	302.968,70
SPINETE	CB	314.302,92
TAVENNA	CB	214.752,51
TERMOLI	CB	-47.982,64
TORELLA DEL SANNIO	CB	193.189,82

Comune	Prov.	Quota F.S.C. 2017 dopo operazioni di perequazione
TORO	CB	246.348,36
TRIVENTO	CB	818.046,28
TUFARA	CB	264.298,20
URURI	CB	258.462,37
VINCHIATURO	CB	244.727,48
ACQUAVIVA D'ISERNIA	IS	140.835,57
AGNONE	IS	70.568,69
BAGNOLI DEL TRIGNO	IS	-46.749,06
BELMONTE DEL SANNIO	IS	192.145,71
CANTALUPO NEL SANNIO	IS	76.269,74
CAPRACOTTA	IS	21.044,18
CAROVILLI	IS	168.598,71
CARPINONE	IS	177.609,36
CASTEL DEL GIUDICE	IS	92.882,99
CASTELPETROSO	IS	302.887,47
CASTELPIZZUTO	IS	81.735,60
CASTEL SAN VINCENZO	IS	164.013,70
CASTELVERRINO	IS	63.145,00
CERRO AL VOLTURNO	IS	275.317,57
CHIAUCI	IS	64.918,95
CIVITANOVA DEL SANNIO	IS	130.827,37
COLLI A VOLTURNO	IS	200.784,00
CONCA CASALE	IS	64.689,43
FILIGNANO	IS	56.740,13
FORLI DEL SANNIO	IS	131.660,84
FORNELLI	IS	335.902,29
FROSOLONE	IS	265.288,12
ISERNIA	IS	-2.042,95
LONGANO	IS	166.699,22
MACCHIA D'ISERNIA	IS	176.555,00
MACCHIAGODENA	IS	378.785,42
MIRANDA	IS	126.741,90
MONTAQUILA	IS	169.707,59
MONTENERO VAL COCCHIARA	IS	87.569,34
MONTERODUNI	IS	174.526,79
PESCHE	IS	144.643,98
PESCOLANCIANO	IS	141.107,57
PESCOPENNATARO	IS	24.949,71
PETTORANELLO DEL MOLISE	IS	145.891,74
PIETRABONDANTE	IS	110.372,18
PIZZONE	IS	109.786,03
POGGIO SANNITA	IS	204.769,83
POZZILLI	IS	245.037,51
RIONERO SANNITICO	IS	231.215,39
ROCCAMANDOLFI	IS	184.507,22
ROCCASICURA	IS	131.714,41
ROCCHETTA A VOLTURNO	IS	117.978,00




Comune	Prov.	Quota F.S.C. 2017 dopo operazioni di perequazione
SAN PIETRO AVELLANA	IS	70.783,94
SANT'AGAPITO	IS	190.460,45
SANTA MARIA DEL MOLISE	IS	129.729,56
SANT'ANGELO DEL PESCO	IS	68.884,03
SANT'ELENA SANNITA	IS	3.949,13
SCAPOLI	IS	183.481,08
SESSANO DEL MOLISE	IS	145.407,77
SESTO CAMPANO	IS	368.506,48
VASTOGIRARDI	IS	114.526,18
VENAFRO	IS	112.691,34
AIELLO DEL SABATO	AV	441.447,85
ALTAVILLA IRPINA	AV	780.467,42
ANDRETTA	AV	495.849,68
AQUILONIA	AV	449.616,66
ARIANO IRPINO	AV	3.343.126,20
ATRIPALDA	AV	633.748,75
AVELLA	AV	809.330,59
AVELLINO	AV	4.981.618,02
BAGNOLI IRPINO	AV	217.199,28
BAIANO	AV	598.398,51
BISACCIA	AV	1.063.880,80
BONITO	AV	417.393,62
CAIRANO	AV	170.179,09
CALABRITTO	AV	475.236,52
CALITRI	AV	548.371,35
CANDIDA	AV	190.844,85
CAPOSELE	AV	730.826,40
CAPRIGLIA IRPINA	AV	298.927,99
CARIFE	AV	319.596,69
CASALBORE	AV	386.853,43
CASSANO IRPINO	AV	208.394,04
CASTEL BARONIA	AV	196.537,00
CASTELFRANCI	AV	529.360,28
CASTELVETERE SUL CALORE	AV	251.921,51
CERVINARA	AV	1.677.470,59
CESINALI	AV	284.407,91
CHIANCHE	AV	224.349,92
CHIUSANO DI SAN DOMENICO	AV	497.719,13
CONTRADA	AV	478.973,74
CONZA DELLA CAMPANIA	AV	330.630,82
DOMICELLA	AV	304.493,05
FLUMERI	AV	698.698,49
FONTANAROSA	AV	536.740,67
FORINO	AV	401.796,61
FRIGENTO	AV	577.071,20
GESUALDO	AV	653.331,16
GRECI	AV	223.421,85

Comune	Prov.	Quota F.S.C. 2017 dopo operazioni di perequazione
GROTTAMINARDA	AV	625.058,58
GROTTOLELLA	AV	216.797,64
GUARDIA LOMBARDI	AV	572.673,51
LACEDONIA	AV	828.792,42
LAPIO	AV	354.244,26
LAURO	AV	727.522,81
LIONI	AV	554.521,91
LUOGOSANO	AV	284.080,16
MANOCALZATI	AV	537.458,27
MARZANO DI NOLA	AV	241.210,70
MELITO IRPINO	AV	349.320,87
MERCOGLIANO	AV	-92.937,24
MIRABELLA ECLANO	AV	847.253,48
MONTAGUTO	AV	141.605,55
MONTECALVO IRPINO	AV	842.525,00
MONTEFALCIONE	AV	678.787,77
MONTEFORTE IRPINO	AV	252.686,71
MONTEFREDANE	AV	287.597,98
MONTEFUSCO	AV	393.520,73
MONTELLA	AV	724.401,95
MONTEMARANO	AV	603.877,23
MONTEMILETTO	AV	445.468,35
MONTEVERDE	AV	271.997,03
MONTORO	AV	1.440.545,27
MORRA DE SANCTIS	AV	477.047,67
MOSCHIANO	AV	409.949,44
MUGNANO DEL CARDINALE	AV	306.005,27
NUSCO	AV	923.826,09
OSPEDALETTO D'ALPINOLO	AV	260.230,47
PAGO DEL VALLO DI LAURO	AV	339.947,68
PAROLISE	AV	168.279,11
PATERNOPOLI	AV	495.573,22
PETRURO IRPINO	AV	188.096,84
PIETRADEFUSI	AV	523.582,84
PIETRASTORNINA	AV	143.750,97
PRATA DI PRINCIPATO ULTRA	AV	437.025,74
PRATOLA SERRA	AV	638.413,34
QUADRELLE	AV	291.215,94
QUINDICI	AV	652.900,85
ROCCABASCERANA	AV	383.078,43
ROCCA SAN FELICE	AV	228.075,40
ROTONDI	AV	473.629,44
SALZA IRPINA	AV	197.041,48
SAN MANGO SUL CALORE	AV	237.439,61
SAN MARTINO VALLE CAUDINA	AV	678.404,55
SAN MICHELE DI SERINO	AV	295.475,60
SAN NICOLA BARONIA	AV	187.607,46




Comune	Prov.	Quota F.S.C. 2017 dopo operazioni di perequazione
SAN POTITO ULTRA	AV	187.252,22
SAN SOSSIO BARONIA	AV	433.895,82
SANTA LUCIA DI SERINO	AV	91.812,65
SANT'ANDREA DI CONZA	AV	453.345,91
SANT'ANGELO ALL'ESCA	AV	293.638,71
SANT'ANGELO A SCALA	AV	171.145,25
SANT'ANGELO DEI LOMBARDI	AV	917.057,14
SANTA PAOLINA	AV	316.716,65
SANTO STEFANO DEL SOLE	AV	361.498,63
SAVIGNANO IRPINO	AV	186.442,96
SCAMPITELLA	AV	363.929,19
SENERCHIA	AV	205.456,36
SERINO	AV	579.119,92
SIRIGNANO	AV	337.651,81
SOLOFRA	AV	1.179.029,70
SORBO SERPICO	AV	97.776,82
SPERONE	AV	300.724,73
STURNO	AV	513.795,71
SUMMONTE	AV	318.339,48
TAURANO	AV	367.646,20
TAURASI	AV	508.757,70
TEORA	AV	471.879,75
TORELLA DE' LOMBARDI	AV	529.905,03
TORRE LE NOCELLE	AV	271.292,13
TORRIONI	AV	222.823,30
TREVICO	AV	314.222,99
TUFO	AV	262.363,94
VALLATA	AV	541.850,95
VALLESACCARDA	AV	399.130,57
VENTICANO	AV	477.126,69
VILLAMAINA	AV	285.012,52
VILLANOVA DEL BATTISTA	AV	387.496,72
VOLTURARA IRPINA	AV	798.929,27
ZUNGOLI	AV	402.561,63
AIROLA	BN	612.522,29
AMOROSI	BN	309.237,78
APICE	BN	758.023,41
APOLLOSA	BN	287.017,26
ARPAIA	BN	441.592,14
ARPAISE	BN	200.244,87
BASELICE	BN	470.302,39
BENEVENTO	BN	8.843.608,30
BONEA	BN	342.092,70
BUCCIANO	BN	417.698,32
BUONALBERGO	BN	291.063,02
CALVI	BN	428.701,64
CAMPOLATTARO	BN	250.666,91

Comune	Prov.	Quota F.S.C. 2017 dopo operazioni di perequazione
CAMPOLI DEL MONTE TABURNO	BN	269.034,69
CASALDUNI	BN	373.529,26
CASTELFRANCO IN MISCANO	BN	220.796,82
CASTELPAGANO	BN	371.026,38
CASTELPOTO	BN	280.804,93
CASTELVENERE	BN	285.342,61
CASTELVETERE IN VAL FORTORE	BN	492.423,99
CAUTANO	BN	319.678,25
CEPPALONI	BN	493.836,92
CERRETO SANNITA	BN	623.460,16
CIRCELLO	BN	695.017,13
COLLE SANNITA	BN	682.430,22
CUSANO MUTRI	BN	746.058,93
DUGENTA	BN	291.615,87
DURAZZANO	BN	242.342,95
FAICCHIO	BN	616.239,43
FOGLIANISE	BN	338.350,20
FOIANO DI VAL FORTORE	BN	365.014,85
FORCHIA	BN	226.629,22
FRAGNETO L'ABATE	BN	321.247,99
FRAGNETO MONFORTE	BN	219.051,84
FRASSO TELESINO	BN	475.553,96
GINESTRA DEGLI SCHIAVONI	BN	227.073,96
GUARDIA SANFRAMONDI	BN	550.346,09
LIMATOLA	BN	564.233,93
MELIZZANO	BN	326.501,31
MOIANO	BN	430.276,76
MOLINARA	BN	336.251,15
MONTEFALCONE DI VAL FORTORE	BN	409.585,53
MONTESARCHIO	BN	443.746,10
MORCONE	BN	791.794,11
PADULI	BN	686.996,15
PAGO VEIANO	BN	494.353,15
PANNARANO	BN	320.229,02
PAOLISI	BN	248.262,96
PAUPISI	BN	377.066,40
PESCO SANNITA	BN	421.060,95
PIETRAROJA	BN	189.393,67
PIETRELCINA	BN	242.391,05
PONTE	BN	357.796,45
PONTELANDOLFO	BN	563.552,78
PUGLIANELLO	BN	331.746,20
REINO	BN	261.508,28
SAN BARTOLOMEO IN GALDO	BN	963.988,13
SAN GIORGIO DEL SANNIO	BN	155.363,71
SAN GIORGIO LA MOLARA	BN	653.619,60
SAN LEUCIO DEL SANNIO	BN	623.725,17




Comune	Prov.	Quota F.S.C. 2017 dopo operazioni di perequazione
SAN LORENZELLO	BN	540.792,99
SAN LORENZO MAGGIORE	BN	377.928,00
SAN LUPO	BN	212.508,64
SAN MARCO DEI CAVOTI	BN	588.003,30
SAN MARTINO SANNITA	BN	159.160,83
SAN NAZZARO	BN	143.156,95
SAN NICOLA MANFREDI	BN	535.308,90
SAN SALVATORE TELESINO	BN	626.743,28
SANTA CROCE DEL SANNIO	BN	223.090,31
SANT'AGATA DE' GOTI	BN	1.301.393,77
SANT'ANGELO A CUPOLO	BN	310.566,37
SANT'ARCANGELO TRIMONTE	BN	149.557,13
SASSINORO	BN	206.803,38
SOLOPACA	BN	541.073,52
TELESE	BN	366.166,81
TOCCO CAUDIO	BN	351.141,26
TORRECUSO	BN	468.543,81
VITULANO	BN	546.180,66
AILANO	CE	230.818,34
ALIFE	CE	298.439,46
ALVIGNANO	CE	425.744,97
ARIENZO	CE	385.851,31
AVERSA	CE	2.086.848,36
BAIA E LATINA	CE	289.371,17
BELLONA	CE	257.469,83
CAIANELLO	CE	85.049,63
CAIAZZO	CE	343.893,02
CALVI RISORTA	CE	221.120,18
CAMIGLIANO	CE	245.155,54
CANCELLO ED ARNONE	CE	181.156,29
CAPODRISE	CE	472.462,37
CAPRIATI A VOLTURNO	CE	284.119,00
CAPUA	CE	1.349.186,47
CARINARO	CE	387.453,72
CARINOLA	CE	376.033,46
CASAGIOVE	CE	811.141,51
CASAL DI PRINCIPE	CE	3.610.660,30
CASALUCE	CE	744.182,53
CASAPESENNA	CE	929.684,60
CASAPULLA	CE	-52.594,45
CASERTA	CE	6.976.719,70
CASTEL CAMPAGNANO	CE	313.305,85
CASTEL DI SASSO	CE	219.474,93
CASTELLO DEL MATESE	CE	298.290,76
CASTEL MORRONE	CE	426.619,70
CASTEL VOLTURNO	CE	1.216.083,99
CELLOLE	CE	-796.863,31

Comune	Prov.	Quota F.S.C. 2017 dopo operazioni di perequazione
CERVINO	CE	517.894,89
CESA	CE	426.419,34
CIORLANO	CE	231.117,55
CONCA DELLA CAMPANIA	CE	229.530,48
CURTI	CE	77.687,72
DRAGONI	CE	297.317,13
FALCIANO DEL MASSICO	CE	227.350,91
FONTEGRECA	CE	205.944,85
FORMICOLA	CE	275.329,96
FRANCOLISE	CE	105.689,98
FRIGNANO	CE	732.940,21
GALLO	CE	210.037,41
GALLUCCIO	CE	320.707,40
GIANO VETUSTO	CE	137.423,94
GIOIA SANNITICA	CE	523.042,24
GRAZZANISE	CE	478.913,19
GRICIGNANO DI AVERSA	CE	780.040,22
LETINO	CE	111.568,08
LIBERI	CE	255.165,36
LUSCIANO	CE	1.137.586,96
MACERATA CAMPANIA	CE	353.775,61
MADDALONI	CE	2.449.758,32
MARCIANISE	CE	4.222.483,12
MARZANO APPIO	CE	406.822,94
MIGNANO MONTE LUNGO	CE	627.592,60
MONDRAGONE	CE	1.339.677,53
ORTA DI ATELLA	CE	1.021.341,75
PARETE	CE	737.528,56
PASTORANO	CE	358.812,85
PIANA DI MONTE VERNA	CE	299.853,49
PIEDIMONTE MATESE	CE	774.783,00
PIETRAMELARA	CE	592.708,32
PIETRAVAIRANO	CE	569.234,67
PIGNATARO MAGGIORE	CE	198.879,11
PONTELATONE	CE	398.972,02
PORTICO DI CASERTA	CE	459.785,97
PRATA SANNITA	CE	311.390,64
PRATELLA	CE	332.234,41
PRESENZANO	CE	1.112.753,40
RAVISCANINA	CE	262.480,24
RECALE	CE	374.968,62
RIARDO	CE	303.209,98
ROCCA D'EVANDRO	CE	674.332,42
ROCCAMONFINA	CE	272.554,90
ROCCAROMANA	CE	209.129,87
ROCCHETTA E CROCE	CE	121.329,88
RUVIANO	CE	306.103,57




Comune	Prov.	Quota F.S.C. 2017 dopo operazioni di perequazione
SAN CIPRIANO D'AVERSA	CE	2.127.223,38
SAN FELICE A CANCELLO	CE	1.111.336,31
SAN GREGORIO MATESE	CE	199.712,14
SAN MARCELLINO	CE	1.433.422,33
SAN MARCO EVANGELISTA	CE	294.300,41
SAN NICOLA LA STRADA	CE	246.737,95
SAN PIETRO INFINE	CE	188.846,88
SAN POTITO SANNITICO	CE	337.838,12
SAN PRISCO	CE	-70.823,96
SANTA MARIA A VICO	CE	200.977,49
SANTA MARIA CAPUA VETERE	CE	-264.368,35
SANTA MARIA LA FOSSA	CE	298.730,81
SAN TAMMARO	CE	-66.020,59
SANT'ANGELO D'ALIFE	CE	457.387,64
SANT'ARPINO	CE	759.076,13
SESSA AURUNCA	CE	295.822,14
SPARANISE	CE	618.334,44
SUCCIVO	CE	352.460,19
TEANO	CE	1.824.726,60
TEVEROLA	CE	474.001,64
TORA E PICCILLI	CE	165.919,66
TRENTOLA-DUCENTA	CE	978.092,84
VAIRANO PATENORA	CE	249.070,34
VALLE AGRICOLA	CE	275.603,67
VALLE DI MADDALONI	CE	310.965,70
VILLA DI BRIANO	CE	572.078,54
VILLA LITERNO	CE	1.177.145,35
VITULAZIO	CE	101.615,48
ACERRA	NA	5.628.445,25
AFRAGOLA	NA	8.342.657,50
AGEROLA	NA	-13.975,03
ANACAPRI	NA	-1.311.641,68
ARZANO	NA	4.251.706,38
BACOLI	NA	3.343.226,77
BARANO D'ISCHIA	NA	454.911,44
BOSCOREALE	NA	3.771.913,22
BOSCOTRECASE	NA	1.790.113,41
BRUSCIANO	NA	1.113.588,34
CAIVANO	NA	3.872.816,35
CALVIZZANO	NA	1.118.069,40
CAMPOSANO	NA	406.545,21
CAPRI	NA	-2.318.094,07
CARBONARA DI NOLA	NA	218.075,21
CARDITO	NA	2.119.709,63
CASALNUOVO DI NAPOLI	NA	4.910.809,70
CASAMARCIANO	NA	478.206,06
CASAMICCIOLA TERME	NA	23.180,11

Comune	Prov.	Quota F.S.C. 2017 dopo operazioni di perequazione
CASANDRINO	NA	1.073.385,99
CASAVATORE	NA	1.907.665,84
CASOLA DI NAPOLI	NA	610.507,72
CASORIA	NA	9.516.422,80
CASTELLAMMARE DI STABIA	NA	16.095.387,17
CASTELLO DI CISTERNA	NA	441.103,19
CERCOLA	NA	1.660.277,73
CICCIANO	NA	928.304,58
CIMITILE	NA	441.719,55
COMIZIANO	NA	392.071,53
CRISPANO	NA	1.146.334,05
ERCOLANO	NA	10.779.657,09
FORIO	NA	-220.091,35
FRATTAMAGGIORE	NA	3.780.160,56
FRATTAMINORE	NA	1.369.831,03
GIUGLIANO IN CAMPANIA	NA	8.420.087,30
GRAGNANO	NA	3.776.099,97
GRUMO NEVANO	NA	1.847.021,62
ISCHIA	NA	-604.372,73
LACCO AMENO	NA	980.345,90
LETTERE	NA	559.032,56
LIVERI	NA	318.992,06
MARANO DI NAPOLI	NA	4.204.036,15
MARIGLIANELLA	NA	150.952,04
MARIGLIANO	NA	2.198.677,68
MASSA DI SOMMA	NA	649.717,54
MASSALUBRENSE	NA	289.358,24
MELITO DI NAPOLI	NA	3.455.554,29
META	NA	666.462,13
MONTE DI PROCIDA	NA	699.973,27
MUGNANO DI NAPOLI	NA	1.410.904,22
NAPOLI	NA	284.862.238,59
NOLA	NA	3.003.473,86
OTTAVIANO	NA	835.131,83
PALMA CAMPANIA	NA	26.863,80
PIANO DI SORRENTO	NA	-526.360,58
PIMONTE	NA	710.393,19
POGGIOMARINO	NA	761.071,25
POLLENA TROCCHIA	NA	1.202.021,87
POMIGLIANO D'ARCO	NA	3.512.497,80
POMPEI	NA	3.175.270,51
PORTICI	NA	9.022.988,46
POZZUOLI	NA	19.594.651,14
PROCIDA	NA	-354.433,34
QUALIANO	NA	2.110.792,12
QUARTO	NA	2.778.376,39
ROCCARAINOLA	NA	753.625,97




Comune	Prov.	Quota F.S.C. 2017 dopo operazioni di perequazione
SAN GENNARO VESUVIANO	NA	490.958,53
SAN GIORGIO A CREMANO	NA	7.171.963,78
SAN GIUSEPPE VESUVIANO	NA	129.232,26
SAN PAOLO BEL SITO	NA	327.246,98
SAN SEBASTIANO AL VESUVIO	NA	357.883,31
SANT'AGNELLO	NA	-289.321,80
SANTA MARIA LA CARITA'	NA	820.455,02
SANT'ANASTASIA	NA	3.029.372,25
SANT'ANTIMO	NA	3.376.325,11
SANT'ANTONIO ABATE	NA	2.608.856,10
SAN VITALIANO	NA	207.218,68
SAVIANO	NA	1.008.734,35
SCISCIANO	NA	253.441,31
SERRARA FONTANA	NA	412.062,08
SOMMA VESUVIANA	NA	1.873.961,64
SORRENTO	NA	-1.473.077,66
STRIANO	NA	335.720,45
TERZIGNO	NA	1.024.743,33
TORRE ANNUNZIATA	NA	12.159.424,28
TORRE DEL GRECO	NA	19.260.394,37
TRECASE	NA	935.817,61
TUFINO	NA	466.209,84
VICO EQUENSE	NA	102.175,78
VILLARICCA	NA	2.043.757,93
VISCIANO	NA	708.318,51
VOLLA	NA	2.022.068,45
ACERNO	SA	453.491,82
AGROPOLI	SA	256.465,44
ALBANELLA	SA	564.215,58
ALFANO	SA	286.471,65
ALTAVILLA SILENTINA	SA	654.729,24
AMALFI	SA	316.557,88
ANGRI	SA	2.857.217,12
AQUARA	SA	327.405,79
ASCEA	SA	-430.132,58
ATENA LUCANA	SA	305.475,89
ATRANI	SA	103.854,29
AULETTA	SA	439.900,91
BARONISSI	SA	1.113.254,58
BATTIPAGLIA	SA	5.115.054,93
BELLIZZI	SA	1.094.774,33
BELLOSGUARDO	SA	209.049,34
BRACIGLIANO	SA	621.646,23
BUCCINO	SA	702.411,33
BUONABITACOLO	SA	401.600,76
CAGGIANO	SA	382.370,16
CALVANICO	SA	269.556,38

Comune	Prov.	Quota F.S.C. 2017 dopo operazioni di perequazione
CAMEROTA	SA	217.269,24
CAMPAGNA	SA	1.099.529,98
CAMPORA	SA	174.938,18
CANNALONGA	SA	257.854,79
CAPACCIO	SA	1.377.807,24
CASALBUONO	SA	263.902,60
CASALETTO SPARTANO	SA	365.226,60
CASAL VELINO	SA	-490.777,98
CASELLE IN PITTARI	SA	395.237,63
CASTELCIVITA	SA	382.812,39
CASTELLABATE	SA	-438.915,88
CASTELNUOVO CILENTO	SA	254.034,54
CASTELNUOVO DI CONZA	SA	349.084,29
CASTEL SAN GIORGIO	SA	1.015.456,36
CASTEL SAN LORENZO	SA	551.807,24
CASTIGLIONE DEL GENOVESI	SA	233.032,39
CAVA DE' TIRRENI	SA	4.842.430,09
CELLE DI BULGHERIA	SA	385.752,95
CENTOLA	SA	-181.652,61
CERASO	SA	492.056,00
CETARA	SA	182.048,19
CICERALE	SA	328.656,45
COLLIANO	SA	758.185,04
CONCA DEI MARINI	SA	82.029,64
CONTRONE	SA	221.503,18
CONTURSI-TERME	SA	424.326,43
CORBARA	SA	527.625,58
CORLETO MONFORTE	SA	188.441,44
CUCCARO VETERE	SA	161.907,61
EBOLI	SA	2.421.178,22
FELITTO	SA	345.139,13
FISCIANO	SA	1.140.787,57
FURORE	SA	169.453,07
FUTANI	SA	248.109,11
GIFFONI SEI CASALI	SA	385.025,87
GIFFONI VALLE PIANA	SA	872.658,70
GIOI	SA	340.017,42
GIUNGANO	SA	165.835,38
ISPANI	SA	-134.448,67
LAUREANA CILENTO	SA	109.887,27
LAURINO	SA	371.125,15
LAURITO	SA	239.226,73
LAVIANO	SA	426.219,98
LUSTRA	SA	236.395,62
MAGLIANO VETERE	SA	234.330,46
MAIORI	SA	-331.901,26
MERCATO SAN SEVERINO	SA	1.939.207,17




Comune	Prov.	Quota F.S.C. 2017 dopo operazioni di perequazione
MINORI	SA	100.360,34
MOIO DELLA CIVITELLA	SA	373.617,60
MONTANO ANTILIA	SA	424.867,73
MONTECORICE	SA	-414.409,90
MONTECORVINO PUGLIANO	SA	188.563,27
MONTECORVINO ROVELLA	SA	1.223.840,11
MONTEFORTE CILENTO	SA	221.426,45
MONTE SAN GIACOMO	SA	388.639,97
MONTESANO SULLA MARCELLANA	SA	753.697,32
MORIGERATI	SA	201.276,33
NOCERA INFERIORE	SA	5.562.521,31
NOCERA SUPERIORE	SA	2.760.217,56
NOVI VELIA	SA	351.272,82
OGLIASTRO CILENTO	SA	290.945,41
OLEVANO SUL TUSCIANO	SA	639.865,51
OLIVETO CITRA	SA	463.793,79
OMIGNANO	SA	253.412,40
ORRIA	SA	297.901,74
OTTATI	SA	251.944,89
PADULA	SA	609.202,85
PAGANI	SA	4.504.674,41
PALOMONTE	SA	842.534,76
PELLEZZANO	SA	973.180,61
PERDIFUMO	SA	231.225,21
PERITO	SA	274.345,69
PERTOSA	SA	151.620,62
PETINA	SA	228.185,08
PIAGGINE	SA	285.841,31
PISCIOTTA	SA	-71.394,40
POLLA	SA	155.743,51
POLLICA	SA	-86.303,02
PONTECAGNANO FAIANO	SA	1.734.065,48
POSITANO	SA	-250.883,19
POSTIGLIONE	SA	374.156,38
PRAIANO	SA	16.753,43
PRIGNANO CILENTO	SA	221.269,92
RAVELLO	SA	-103.568,46
RICIGLIANO	SA	291.773,39
ROCCADASPIDE	SA	560.942,72
ROCCAGLIORIOSA	SA	270.237,90
ROCCAPIEMONTE	SA	616.889,59
ROFRANO	SA	452.902,24
ROMAGNANO AL MONTE	SA	206.239,89
ROSCIGNO	SA	185.797,76
RUTINO	SA	185.191,44
SACCO	SA	178.983,68
SALA CONSILINA	SA	1.335.853,64

Comune	Prov.	Quota F.S.C. 2017 dopo operazioni di perequazione
SALENTO	SA	404.947,07
SALERNO	SA	22.559.101,74
SALVITELLE	SA	250.010,27
SAN CIPRIANO PICENTINO	SA	416.566,70
SAN GIOVANNI A PIRO	SA	98.525,14
SAN GREGORIO MAGNO	SA	640.934,44
SAN MANGO PIEMONTE	SA	354.656,81
SAN MARZANO SUL SARNO	SA	621.539,50
SAN MAURO CILENTO	SA	-9.837,06
SAN MAURO LA BRUCA	SA	217.305,42
SAN PIETRO AL TANAGRO	SA	263.029,90
SAN RUFO	SA	438.338,32
SANTA MARINA	SA	41.805,30
SANT'ANGELO A FASANELLA	SA	242.417,14
SANT'ARSENIO	SA	438.087,63
SANT'EGIDIO DEL MONTE ALBINO	SA	1.009.232,26
SANTOMENNA	SA	378.744,17
SAN VALENTINO TORIO	SA	651.986,49
SANZA	SA	501.957,48
SAPRI	SA	509.303,86
SARNO	SA	4.458.153,57
SASSANO	SA	701.580,05
SCAFATI	SA	3.135.206,09
SCALA	SA	157.310,15
SERRAMEZZANA	SA	100.537,50
SERRE	SA	526.713,04
SESSA CILENTO	SA	287.448,46
SIANO	SA	967.115,34
SICIGNANO DEGLI ALBURNI	SA	513.218,27
STELLA CILENTO	SA	226.656,10
STIO	SA	283.390,42
TEGGIANO	SA	486.691,34
TORCHIARA	SA	134.851,48
TORRACA	SA	218.056,35
TORRE ORSAIA	SA	278.337,85
TORTORELLA	SA	165.356,79
TRAMONTI	SA	309.883,04
TRENTINARA	SA	312.110,67
VALLE DELL'ANGELO	SA	125.489,39
VALLO DELLA LUCANIA	SA	199.468,92
VALVA	SA	382.483,99
VIBONATI	SA	-107.395,17
VIETRI SUL MARE	SA	155.215,08
ACQUAVIVA DELLE FONTI	BA	964.475,81
ADELFA	BA	611.787,27
ALBEROBELLO	BA	-27.099,99
ALTAMURA	BA	3.946.130,27




Comune	Prov.	Quota F.S.C. 2017 dopo operazioni di perequazione
BARI	BA	7.301.483,20
BINETTO	BA	237.196,13
BITETTO	BA	646.551,62
BITONTO	BA	3.766.564,15
BITRITTO	BA	132.508,53
CAPURSO	BA	210.291,49
CASAMASSIMA	BA	775.233,98
CASSANO DELLE MURGE	BA	97.786,17
CASTELLANA GROTTA	BA	-579.720,16
CELLAMARE	BA	226.311,72
CONVERSANO	BA	96.373,52
CORATO	BA	2.213.964,73
GIOIA DEL COLLE	BA	816.169,57
GIOVINAZZO	BA	-295.408,40
GRAVINA IN PUGLIA	BA	2.536.272,49
GRUMO APPULA	BA	692.484,15
LOCOROTONDO	BA	77.969,08
MODUGNO	BA	4.177.933,06
MOLA DI BARI	BA	855.581,90
MOLFETTA	BA	3.658.879,02
MONOPOLI	BA	2.164.773,97
NOCI	BA	-26.071,99
NOICATTARO	BA	1.351.298,55
PALO DEL COLLE	BA	1.542.865,10
POGGIORSINI	BA	215.681,90
POLIGNANO A MARE	BA	176.680,22
PUTIGNANO	BA	-760.018,83
RUTIGLIANO	BA	715.858,16
RUVO DI PUGLIA	BA	3.223.917,34
SAMMICHELE DI BARI	BA	402.703,12
SANNICANDRO DI BARI	BA	734.360,35
SANTERAMO IN COLLE	BA	1.262.912,41
TERLIZZI	BA	1.865.957,86
TORITTO	BA	404.551,52
TRIGGIANO	BA	852.530,85
TURI	BA	268.292,88
VALENZANO	BA	643.186,92
BRINDISI	BR	10.996.707,87
CAROVIGNO	BR	-357.472,65
CEGLIE MESSAPICO	BR	979.917,65
CELLINO SAN MARCO	BR	526.892,42
CISTERNINO	BR	192.014,63
ERCHIE	BR	808.440,08
FASANO	BR	1.410.360,70
FRANCAVILLA FONTANA	BR	459.108,19
LATIANO	BR	1.064.500,33
MESAGNE	BR	1.900.469,82

Comune	Prov.	Quota F.S.C. 2017 dopo operazioni di perequazione
ORIA	BR	575.239,25
OSTUNI	BR	-1.706.417,10
SAN DONACI	BR	547.252,32
SAN MICHELE SALENTINO	BR	403.962,72
SAN PANCRAZIO SALENTINO	BR	1.033.899,93
SAN PIETRO VERNOTICO	BR	606.534,09
SAN VITO DEI NORMANNI	BR	689.896,60
TORCHIAROLO	BR	-167.062,86
TORRE SANTA SUSANNA	BR	786.207,09
VILLA CASTELLI	BR	573.363,47
ACCADIA	FG	441.124,63
ALBERONA	FG	256.872,55
ANZANO DI PUGLIA	FG	389.035,06
APRICENA	FG	-49.917,49
ASCOLI SATRIANO	FG	972.741,92
BICCARI	FG	385.638,30
BOVINO	FG	515.108,51
CAGNANO VARANO	FG	471.714,62
CANDELA	FG	564.454,10
CARAPELLE	FG	514.393,36
CARLANTINO	FG	282.536,99
CARPINO	FG	629.965,09
CASALNUOVO MONTEROTARO	FG	360.830,51
CASALVECCHIO DI PUGLIA	FG	391.903,98
CASTELLUCCIO DEI SAURI	FG	282.972,55
CASTELLUCCIO VALMAGGIORE	FG	197.057,14
CASTELNUOVO DELLA DAUNIA	FG	308.946,05
CELENZA VALFORTORE	FG	372.339,41
CELLE DI SAN VITO	FG	118.004,87
CERIGNOLA	FG	4.143.283,87
CHIEUTI	FG	80.474,89
DELICETO	FG	830.617,84
FAETO	FG	103.488,70
FOGGIA	FG	20.949.710,51
ISCHITELLA	FG	301.877,90
ISOLE TREMITI	FG	142.621,16
LESINA	FG	-973.996,20
LUCERA	FG	1.759.944,97
MANFREDONIA	FG	3.129.256,51
MATTINATA	FG	35.429,82
MONTELEONE DI PUGLIA	FG	179.489,73
MONTE SANT'ANGELO	FG	1.244.535,99
MOTTA MONTECORVINO	FG	167.722,89
ORDONA	FG	316.345,04
ORSARA DI PUGLIA	FG	511.241,68
ORTA NOVA	FG	1.475.237,91
PANNI	FG	179.197,71




Comune	Prov.	Quota F.S.C. 2017 dopo operazioni di perequazione
PESCHICI	FG	425.404,81
PIETRAMONTECORVINO	FG	348.470,57
POGGIO IMPERIALE	FG	356.150,66
RIGNANO GARGANICO	FG	489.121,69
ROCCHETTA SANT'ANTONIO	FG	397.535,27
RODI GARGANICO	FG	-390.490,50
ROSETO VALFORTORE	FG	362.360,41
SAN GIOVANNI ROTONDO	FG	704.852,23
SAN MARCO IN LAMIS	FG	1.777.808,95
SAN MARCO LA CATOLA	FG	280.060,78
SANNICANDRO GARGANICO	FG	2.341.193,75
SAN PAOLO DI CIVITATE	FG	185.179,60
SAN SEVERO	FG	2.528.734,56
SANT'AGATA DI PUGLIA	FG	1.897.377,90
SERRACAPRIOLA	FG	243.020,18
STORNARA	FG	500.679,22
STORNARELLA	FG	288.781,86
TORREMAGGIORE	FG	717.713,80
TROIA	FG	483.053,74
VICO DEL GARGANO	FG	18.643,68
VIESTE	FG	962.060,13
VOLTURARA APPULA	FG	161.351,56
VOLTURINO	FG	468.809,51
ZAPPONETA	FG	486.805,27
ACQUARICA DEL CAPO	LE	788.236,27
ALESSANO	LE	335.524,92
ALEZIO	LE	291.624,50
ALLISTE	LE	507.277,31
ANDRANO	LE	388.841,98
ARADEO	LE	728.634,05
ARNESANO	LE	503.963,32
BAGNOLO DEL SALENTO	LE	254.079,30
BOTRUGNO	LE	476.608,56
CALIMERA	LE	849.499,74
CAMPI SALENTINA	LE	716.836,60
CANNOLE	LE	328.131,79
CAPRARICA DI LECCE	LE	415.960,99
CARMIANO	LE	637.089,82
CARPIGNANO SALENTINO	LE	508.672,30
CASARANO	LE	1.582.716,02
CASTRI DI LECCE	LE	384.478,47
CASTRIGNANO DE' GRECI	LE	491.353,00
CASTRIGNANO DEL CAPO	LE	-583.620,73
CASTRO	LE	-141.443,24
CAVALLINO	LE	603.855,17
COLLEPASSO	LE	490.836,87
COPERTINO	LE	1.851.737,33

Comune	Prov.	Quota F.S.C. 2017 dopo operazioni di perequazione
CORIGLIANO D'OTRANTO	LE	318.277,53
CORSANO	LE	620.298,98
CURSI	LE	571.039,75
CUTROFIANO	LE	459.230,31
DISO	LE	176.266,16
GAGLIANO DEL CAPO	LE	622.730,14
GALATINA	LE	1.284.208,44
GALATONE	LE	920.904,37
GALLIPOLI	LE	-1.247.572,56
GIUGGIANELLO	LE	194.820,69
GIURDIGNANO	LE	249.916,37
GUAGNANO	LE	645.295,39
LECCE	LE	2.267.190,94
LEQUILE	LE	575.418,62
LEVERANO	LE	925.056,70
LIZZANELLO	LE	1.066.455,28
MAGLIE	LE	92.653,08
MARTANO	LE	730.259,29
MARTIGNANO	LE	274.907,02
MATINO	LE	936.635,34
MELENDUGNO	LE	-2.130.172,80
MELISSANO	LE	909.540,36
MELPIGNANO	LE	561.901,66
MIGGIANO	LE	559.289,49
MINERVINO DI LECCE	LE	489.416,77
MONTERONI DI LECCE	LE	1.133.735,75
MONTESANO SALENTINO	LE	407.254,33
MORCIANO DI LEUCA	LE	182.510,53
MURO LECCESE	LE	406.204,52
NARDO'	LE	-2.504.257,64
NEVIANO	LE	547.135,21
NOCIGLIA	LE	326.059,03
NOVOLI	LE	518.119,26
ORTELLE	LE	247.314,45
OTRANTO	LE	-844.007,51
PALMARIGGI	LE	306.483,99
PARABITA	LE	336.629,35
PATU'	LE	103.141,39
POGGIARDO	LE	367.237,73
PORTO CESAREO	LE	-2.212.424,66
PRESICCE	LE	653.581,39
RACALE	LE	483.357,78
RUFFANO	LE	776.815,77
SALICE SALENTINO	LE	817.793,86
SALVE	LE	-204.270,58
SANARICA	LE	229.904,50
SAN CASSIANO	LE	326.388,34




Comune	Prov.	Quota F.S.C. 2017 dopo operazioni di perequazione
SAN CESARIO DI LECCE	LE	379.706,58
SAN DONATO DI LECCE	LE	566.120,73
SANNICOLA	LE	352.166,96
SAN PIETRO IN LAMA	LE	790.131,50
SANTA CESAREA TERME	LE	-59.755,52
SCORRANO	LE	714.140,19
SECLI'	LE	198.907,22
SOGLIANO CAVOUR	LE	528.493,30
SOLETO	LE	454.033,06
SPECCHIA	LE	533.691,15
SPONGANO	LE	351.424,24
SQUINZANO	LE	696.807,46
STERNATIA	LE	342.994,92
SUPERSANO	LE	715.775,11
SURANO	LE	289.508,89
SURBO	LE	1.526.503,39
TAURISANO	LE	1.273.168,39
TAVIANO	LE	205.691,98
TIGGIANO	LE	453.068,83
TREPUZZI	LE	629.973,27
TRICASE	LE	233.168,56
TUGLIE	LE	236.173,07
UGENTO	LE	-1.015.111,74
UGGIANO LA CHIESA	LE	440.954,77
VEGLIE	LE	1.314.341,76
VERNOLE	LE	730.420,91
ZOLLINO	LE	302.100,28
AVETRANA	TA	197.958,16
CAROSINO	TA	170.637,45
CASTELLANETA	TA	-408.781,73
CRISPIANO	TA	795.504,03
FAGGIANO	TA	243.816,38
FRAGAGNANO	TA	349.506,94
GINOSA	TA	406.828,92
GROTTAGLIE	TA	1.558.701,57
LATERZA	TA	1.252.594,52
LEPORANO	TA	-942.885,74
LIZZANO	TA	212.821,63
MANDURIA	TA	-516.984,88
MARTINA FRANCA	TA	306.773,93
MARUGGIO	TA	-880.138,90
MASSAFRA	TA	2.067.315,58
MONTEIASI	TA	383.012,67
MONTEMESOLA	TA	506.241,82
MONTEPARANO	TA	422.495,34
MOTTOLA	TA	1.251.541,37
PALAGIANELLO	TA	502.402,36

Comune	Prov.	Quota F.S.C. 2017 dopo operazioni di perequazione
PALAGIANO	TA	312.194,74
PULSANO	TA	-729.359,23
ROCCAFORZATA	TA	302.003,51
SAN GIORGIO IONICO	TA	640.238,22
SAN MARZANO DI SAN GIUSEPPE	TA	490.875,74
SAVA	TA	269.685,56
STATTE	TA	2.141.257,17
TARANTO	TA	30.773.030,68
TORRICELLA	TA	-268.804,06
ANDRIA	BT	5.915.404,27
BARLETTA	BT	3.191.651,70
BISCEGLIE	BT	2.173.584,92
CANOSA DI PUGLIA	BT	2.391.493,58
MARGHERITA DI SAVOIA	BT	-227.000,24
MINERVINO MURGE	BT	1.224.480,70
SAN FERDINANDO DI PUGLIA	BT	1.163.667,46
SPINAZZOLA	BT	925.260,89
TRANI	BT	2.831.475,75
TRINITAPOLI	BT	1.117.629,55
ACCETTURA	MT	599.842,29
ALIANO	MT	466.875,73
BERNALDA	MT	757.427,90
CALCIANO	MT	428.760,40
CIRIGLIANO	MT	201.118,60
COLOBRARO	MT	512.471,01
CRACO	MT	462.608,45
FERRANDINA	MT	1.216.299,47
GARAGUSO	MT	382.503,40
GORGOGNONE	MT	426.533,95
GRASSANO	MT	619.060,42
GROTTOLE	MT	968.284,43
IRSINA	MT	916.340,52
MATERA	MT	5.269.783,14
MIGLIONICO	MT	505.461,12
MONTALBANO IONICO	MT	909.113,08
MONTESCAGLIOSO	MT	605.295,93
NOVA SIRI	MT	465.648,64
OLIVETO LUCANO	MT	226.126,57
PISTICCI	MT	2.167.252,93
POLICORO	MT	449.323,35
POMARICO	MT	1.069.958,42
ROTONDELLA	MT	743.506,25
SALANDRA	MT	672.819,95
SAN GIORGIO LUCANO	MT	397.792,30
SAN MAURO FORTE	MT	599.800,45
SCANZANO JONICO	MT	118.367,36
STIGLIANO	MT	1.071.126,74




Comune	Prov.	Quota F.S.C. 2017 dopo operazioni di perequazione
TRICARICO	MT	948.183,85
TURSI	MT	718.180,43
VALSINNI	MT	380.534,51
ABRIOLA	PZ	498.462,28
ACERENZA	PZ	658.935,38
ALBANO DI LUCANIA	PZ	455.464,41
ANZI	PZ	550.584,64
ARMENTO	PZ	299.411,44
ATELLA	PZ	758.560,09
AVIGLIANO	PZ	1.816.294,45
BALVANO	PZ	543.951,70
BANZI	PZ	491.704,90
BARAGIANO	PZ	377.614,56
BARILE	PZ	640.691,21
BELLA	PZ	962.237,63
BRIENZA	PZ	790.267,28
BRINDISI MONTAGNA	PZ	289.129,65
CALVELLO	PZ	493.265,95
CALVERA	PZ	214.890,34
CAMPOMAGGIORE	PZ	287.402,00
CANCELLARA	PZ	402.272,20
CARBONE	PZ	301.474,25
CASTELGRANDE	PZ	366.998,69
CASTELLUCCIO INFERIORE	PZ	424.672,70
CASTELLUCCIO SUPERIORE	PZ	234.912,25
CASTELMEZZANO	PZ	317.031,34
CASTELSARACENO	PZ	385.616,66
CASTRONUOVO DI SANT'ANDREA	PZ	435.511,96
CERSOSIMO	PZ	320.678,39
CHIAROMONTE	PZ	487.673,10
CORLETO PERTICARA	PZ	547.791,83
EPISCOPIA	PZ	415.289,44
FARDELLA	PZ	363.519,17
FILIANO	PZ	691.035,33
FORENZA	PZ	596.654,47
FRANCAVILLA IN SINNI	PZ	846.193,49
GALLICCHIO	PZ	332.590,10
GENZANO DI LUCANIA	PZ	841.346,11
GINESTRA	PZ	278.483,13
GRUMENTO NOVA	PZ	292.879,19
GUARDIA PERTICARA	PZ	304.464,99
LAGONEGRO	PZ	372.630,94
LATRONICO	PZ	850.210,56
LAURENZANA	PZ	501.149,81
LAURIA	PZ	1.653.847,39
LAVELLO	PZ	1.362.061,96
MARATEA	PZ	-48.086,05

Comune	Prov.	Quota F.S.C. 2017 dopo operazioni di perequazione
MARSICO NUOVO	PZ	934.372,77
MARSICOVETERE	PZ	182.959,58
MASCHITO	PZ	567.309,64
MELFI	PZ	2.805.922,74
MISSANELLO	PZ	179.886,10
MOLITERNO	PZ	597.743,83
MONTEMILONE	PZ	555.974,40
MONTEMURRO	PZ	385.936,61
MURO LUCANO	PZ	968.040,47
NEMOLI	PZ	335.272,72
NOEPOLI	PZ	340.683,57
OPPIDO LUCANO	PZ	647.542,21
PALAZZO SAN GERVASIO	PZ	792.207,38
PATERNO	PZ	626.678,96
PESCOPAGANO	PZ	502.484,75
PICERNO	PZ	529.550,79
PIETRAGALLA	PZ	656.374,98
PIETRAPERIOSA	PZ	414.907,83
PIGNOLA	PZ	416.996,11
POTENZA	PZ	8.806.979,59
RAPOLLA	PZ	838.444,34
RAPONE	PZ	313.422,33
RIONERO IN VULTURE	PZ	1.964.175,42
RIPACANDIDA	PZ	452.542,41
RIVELLO	PZ	451.209,25
ROCCANOVA	PZ	488.396,72
ROTONDA	PZ	704.926,69
RUOTI	PZ	805.136,04
RUVUO DEL MONTE	PZ	437.225,38
SAN CHIRICO NUOVO	PZ	358.999,93
SAN CHIRICO RAPARO	PZ	364.657,07
SAN COSTANTINO ALBANESE	PZ	359.404,61
SAN FELE	PZ	1.150.651,17
SAN MARTINO D'AGRI	PZ	323.725,70
SAN PAOLO ALBANESE	PZ	209.966,56
SAN SEVERINO LUCANO	PZ	524.921,99
SANT'ANGELO LE FRATTE	PZ	536.809,46
SANT'ARCANGELO	PZ	668.756,24
SARCONI	PZ	226.073,73
SASSO DI CASTALDA	PZ	265.121,84
SATRIANO DI LUCANIA	PZ	534.806,37
SAVOIA DI LUCANIA	PZ	338.149,42
SENISE	PZ	957.289,21
SPINOSO	PZ	347.002,73
TEANA	PZ	245.591,26
TERRANOVA DI POLLINO	PZ	529.408,63
TITO	PZ	225.783,78




Comune	Prov.	Quota F.S.C. 2017 dopo operazioni di perequazione
TOLVE	PZ	633.386,99
TRAMUTOLA	PZ	529.009,37
TRECCHINA	PZ	397.893,66
TRIVIGNO	PZ	241.978,67
VAGLIO BASILICATA	PZ	488.930,80
VENOSA	PZ	1.483.109,61
VIETRI DI POTENZA	PZ	897.077,28
VIGGIANELLO	PZ	978.732,19
VIGGIANO	PZ	117.300,49
ALBI	CZ	254.255,84
AMARONI	CZ	441.624,55
AMATO	CZ	254.113,42
ANDALI	CZ	180.531,70
ARGUSTO	CZ	163.110,11
BADOLATO	CZ	593.706,60
BELCASTRO	CZ	337.542,33
BORGIA	CZ	841.758,68
BOTRICELLO	CZ	255.696,82
CARAFFA DI CATANZARO	CZ	421.753,51
CARDINALE	CZ	537.962,97
CARLOPOLI	CZ	285.276,86
CATANZARO	CZ	13.315.074,39
CENADI	CZ	118.816,95
CENTRACHE	CZ	159.579,39
CERVA	CZ	305.518,14
CHIARAVALLE CENTRALE	CZ	712.139,60
CICALA	CZ	188.418,92
CONFLENTI	CZ	338.165,31
CORTALE	CZ	462.861,17
CROPANI	CZ	323.052,85
CURINGA	CZ	649.488,55
DAVOLI	CZ	-55.285,47
DECOLLATURA	CZ	575.159,43
FALERNA	CZ	449.075,99
FEROLETO ANTICO	CZ	447.396,50
FOSSATO SERRALTA	CZ	169.783,81
GAGLIATO	CZ	234.904,10
GASPERINA	CZ	416.843,91
GIMIGLIANO	CZ	570.750,31
GIRIFALCO	CZ	749.341,05
GIZZERIA	CZ	302.177,13
GUARDAVALLE	CZ	980.035,01
ISCA SULLO IONIO	CZ	417.740,91
JACURSO	CZ	217.287,04
LAMEZIA TERME	CZ	12.618.871,73
MAGISANO	CZ	273.321,76
MAIDA	CZ	758.436,47

Comune	Prov.	Quota F.S.C. 2017 dopo operazioni di perequazione
MARCEDUSA	CZ	179.393,29
MARCELLINARA	CZ	490.642,19
MARTIRANO	CZ	290.504,97
MARTIRANO LOMBARDO	CZ	350.762,19
MIGLIERINA	CZ	350.833,53
MONTAURO	CZ	-224.383,25
MONTEPAONE	CZ	47.771,07
MOTTA SANTA LUCIA	CZ	246.139,24
NOCERA TERINESE	CZ	174.344,19
OLIVADI	CZ	117.382,33
PALERMITI	CZ	294.900,59
PENTONE	CZ	373.517,74
PETRIZZI	CZ	210.299,85
PETRONA'	CZ	469.067,21
PIANOPOLI	CZ	347.942,49
PLATANIA	CZ	524.429,90
SAN FLORO	CZ	147.692,89
SAN MANGO D'AQUINO	CZ	627.623,53
SAN PIETRO A MAIDA	CZ	458.611,15
SAN PIETRO APOSTOLO	CZ	381.333,56
SAN SOSTENE	CZ	161.207,32
SANTA CATERINA DELLO IONIO	CZ	368.616,68
SANT'ANDREA APOSTOLO DELLO IONIO	CZ	311.035,64
SAN VITO SULLO IONIO	CZ	233.621,65
SATRIANO	CZ	563.687,38
SELLIA	CZ	157.284,79
SELLIA MARINA	CZ	-474.598,80
SERRASTRETTA	CZ	681.518,69
SERSALE	CZ	949.480,54
SETTINGIANO	CZ	379.268,12
SIMERI CRICHI	CZ	391.944,18
SORBO SAN BASILE	CZ	323.198,32
SOVERATO	CZ	518.715,80
SOVERIA MANNELLI	CZ	495.752,30
SOVERIA SIMERI	CZ	298.032,74
SQUILLACE	CZ	543.295,44
STALETTI	CZ	125.282,02
TAVERNA	CZ	425.081,85
TIRIOLO	CZ	609.160,05
TORRE DI RUGGIERO	CZ	362.614,04
VALLEFIORITA	CZ	425.517,88
ZAGARISE	CZ	346.106,78
ACQUAFORMOSA	CS	241.474,85
ACQUAPPESA	CS	21.437,54
ACRI	CS	3.247.139,05
AIELLO CALABRO	CS	567.289,43
AIETA	CS	229.503,30




Comune	Prov.	Quota F.S.C. 2017 dopo operazioni di perequazione
ALBIDONA	CS	471.902,88
ALESSANDRIA DEL CARRETTO	CS	278.386,19
ALTILIA	CS	198.791,21
ALTOMONTE	CS	922.787,87
AMANTEA	CS	-200.827,73
AMENDOLARA	CS	300.533,78
APRIGLIANO	CS	862.102,04
BELMONTE CALABRO	CS	520.715,75
BELSITO	CS	214.546,86
BELVEDERE MARITTIMO	CS	268.433,67
BIANCHI	CS	311.005,74
BISIGNANO	CS	1.938.838,35
BOCCHIGLIERO	CS	523.880,30
BONIFATI	CS	551.097,56
BUONVICINO	CS	479.646,30
CALOPEZZATI	CS	51.525,58
CALOVETO	CS	355.640,31
CAMPANA	CS	669.749,94
CANNA	CS	214.023,40
CARIATI	CS	775.011,27
CAROLEI	CS	339.831,91
CARPANZANO	CS	153.333,13
CASALI DEL MANCO	CS	1.840.506,20
CASSANO ALLO IONIO	CS	2.074.919,77
CASTIGLIONE COSENTINO	CS	358.422,15
CASTROLIBERO	CS	577.489,16
CASTROREGIO	CS	320.348,55
CASTROVILLARI	CS	3.103.795,39
CELICO	CS	567.993,17
CELLARA	CS	132.817,92
CERCHIARA DI CALABRIA	CS	573.961,79
CERISANO	CS	421.505,89
CERVICATI	CS	223.045,17
CERZETO	CS	455.269,60
CETRARO	CS	822.586,21
CIVITA	CS	311.207,73
CLETO	CS	257.434,95
COLOSIMI	CS	206.598,62
CORIGLIANO CALABRO	CS	3.053.403,24
COSENZA	CS	15.964.052,61
CROPALATI	CS	310.067,39
CROSIA	CS	379.836,24
DIAMANTE	CS	-495.164,25
DIPIGNANO	CS	565.339,68
DOMANICO	CS	147.361,09
FAGNANO CASTELLO	CS	614.097,68
FALCONARA ALBANESE	CS	-320.404,81

Comune	Prov.	Quota F.S.C. 2017 dopo operazioni di perequazione
FIGLINE VEGLIATURO	CS	221.795,97
FIRMO	CS	487.643,00
FIUMEFREDDO BRUZIO	CS	67.702,74
FRANCAVILLA MARITTIMA	CS	372.127,55
FRASCINETO	CS	568.643,00
FUSCALDO	CS	994.939,00
GRIMALDI	CS	305.936,08
GRISOLIA	CS	350.746,44
GUARDIA PIEMONTESE	CS	-206.019,21
LAGO	CS	429.409,56
LAINO BORGO	CS	438.003,91
LAINO CASTELLO	CS	274.969,56
LAPPANO	CS	249.431,25
LATTARICO	CS	719.278,83
LONGOBARDI	CS	347.991,55
LONGOBUCCO	CS	1.019.954,97
LUNGRO	CS	778.419,93
LUZZI	CS	1.338.844,01
MAIERA'	CS	178.886,12
MALITO	CS	358.500,07
MALVITO	CS	383.087,83
MANDATORICCIO	CS	307.872,99
MANGONE	CS	300.144,45
MARANO MARCHESATO	CS	454.927,71
MARANO PRINCIPATO	CS	435.837,18
MARZI	CS	185.513,50
MENDICINO	CS	474.191,45
MONGRASSANO	CS	397.124,45
MONTALTO UFFUGO	CS	1.095.654,62
MONTEGIORDANO	CS	84.552,55
MORANO CALABRO	CS	915.159,45
MORMANNO	CS	701.352,00
MOTTAFOLLONE	CS	314.223,83
NOCARA	CS	253.044,17
ORIOLO	CS	942.888,22
ORSOMARSO	CS	373.077,17
PALUDI	CS	365.974,78
PANETTIERI	CS	126.493,11
PAOLA	CS	1.557.579,68
PAPASIDERO	CS	314.590,97
PARENTI	CS	416.040,73
PATERNO CALABRO	CS	275.880,03
PEDIVIGLIANO	CS	218.917,58
PIANE CRATI	CS	215.800,50
PIETRAFITTA	CS	256.691,19
PIETRAPAOLA	CS	144.306,61
PLATACI	CS	328.941,77




Comune	Prov.	Quota F.S.C. 2017 dopo operazioni di perequazione
PRAIA A MARE	CS	-798.930,31
RENDE	CS	1.260.224,96
ROCCA IMPERIALE	CS	124.269,04
ROGGIANO GRAVINA	CS	744.428,17
ROGLIANO	CS	568.291,61
ROSE	CS	632.848,88
ROSETO CAPO SPULICO	CS	-454.299,23
ROSSANO	CS	5.262.488,47
ROTA GRECA	CS	331.943,34
ROVITO	CS	418.475,18
SAN BASILE	CS	214.274,05
SAN BENEDETTO ULLANO	CS	333.881,56
SAN COSMO ALBANESE	CS	223.681,54
SAN DEMETRIO CORONE	CS	891.961,57
SAN DONATO DI NINEA	CS	429.880,63
SAN FILI	CS	481.334,34
SANGINETO	CS	241.507,79
SAN GIORGIO ALBANESE	CS	384.849,37
SAN GIOVANNI IN FIORE	CS	2.786.531,18
SAN LORENZO BELLIZZI	CS	301.551,74
SAN LORENZO DEL VALLO	CS	469.716,35
SAN LUCIDO	CS	196.946,45
SAN MARCO ARGENTANO	CS	795.638,41
SAN MARTINO DI FINITA	CS	293.163,35
SAN NICOLA ARCELLA	CS	-609.199,74
SAN PIETRO IN AMANTEA	CS	184.932,42
SAN PIETRO IN GUARANO	CS	611.490,53
SAN SOSTI	CS	436.525,12
SANTA CATERINA ALBANESE	CS	293.485,83
SANTA DOMENICA TALAO	CS	254.534,48
SANT'AGATA DI ESARO	CS	309.118,33
SANTA MARIA DEL CEDRO	CS	-1.418.983,83
SANTA SOFIA D'EPIRO	CS	650.575,52
SANTO STEFANO DI ROGLIANO	CS	236.447,39
SAN VINCENZO LA COSTA	CS	563.953,45
SARACENA	CS	787.799,42
SCALA COELI	CS	349.167,17
SCALEA	CS	-1.006.689,17
SCIGLIANO	CS	282.148,65
SERRA D'AIELLO	CS	198.381,36
SPEZZANO ALBANESE	CS	763.468,14
SPEZZANO DELLA SILA	CS	-82.785,34
TARSIA	CS	504.958,34
TERRANOVA DA SIBARI	CS	630.646,99
TERRAVECCHIA	CS	347.544,38
TORANO CASTELLO	CS	683.930,19
TORTORA	CS	-207.985,43

Comune	Prov.	Quota F.S.C. 2017 dopo operazioni di perequazione
TREBISACCE	CS	434.421,99
VACCARIZZO ALBANESE	CS	298.800,94
VERBICARO	CS	825.403,43
VILLAPIANA	CS	-694.508,80
ZUMPARNO	CS	334.576,14
AFRICO	RC	978.466,62
AGNANA CALABRA	RC	178.249,77
ANOIA	RC	528.955,88
ANTONIMINA	RC	359.623,45
ARDORE	RC	689.841,31
BAGALADI	RC	275.911,88
BAGNARA CALABRA	RC	1.607.026,18
BENESTARE	RC	495.960,84
BIANCO	RC	562.015,77
BIVONGI	RC	352.332,72
BOVA	RC	410.145,46
BOVALINO	RC	616.460,99
BOVA MARINA	RC	313.334,15
BRANCALEONE	RC	493.053,07
BRUZZANO ZEFFIRIO	RC	478.465,15
CALANNA	RC	374.038,15
CAMINI	RC	285.876,16
CAMPO CALABRO	RC	684.253,28
CANDIDONI	RC	-18.644,73
CANOLO	RC	276.690,04
CARAFFA DEL BIANCO	RC	270.856,96
CARDETO	RC	591.969,66
CARERI	RC	652.261,37
CASIGNANA	RC	284.116,86
CAULONIA	RC	1.496.893,40
CIMINA'	RC	296.697,79
CINQUEFRONDI	RC	841.742,83
CITTANOVA	RC	1.291.638,99
CONDOFURI	RC	545.719,02
COSOLETO	RC	374.233,78
DELIANUOVA	RC	711.493,74
FEROLETO DELLA CHIESA	RC	404.288,13
FERRUZZANO	RC	345.501,96
FIUMARA	RC	371.099,67
GALATRO	RC	932.500,39
GERACE	RC	829.274,56
GIFFONE	RC	573.967,17
GIOIA TAURO	RC	2.003.857,38
GIOIOSA IONICA	RC	453.127,28
GROTTERIA	RC	696.764,60
LAGANADI	RC	230.844,90
LAUREANA DI BORRELLO	RC	675.684,27




Comune	Prov.	Quota F.S.C. 2017 dopo operazioni di perequazione
LOCRI	RC	1.013.866,08
MAMMOLA	RC	855.169,19
MARINA DI GIOIOSA IONICA	RC	370.696,81
MAROPATI	RC	499.513,48
MARTONE	RC	225.530,60
MELICUCCA'	RC	359.628,06
MELICUCCO	RC	563.262,10
MELITO DI PORTO SALVO	RC	618.747,29
MOLOCHIO	RC	538.548,07
MONASTERACE	RC	421.090,84
MONTEBELLO IONICO	RC	787.262,42
MOTTA SAN GIOVANNI	RC	299.899,19
OPPIDO MAMERTINA	RC	1.124.781,00
PALIZZI	RC	434.150,78
PALMI	RC	2.693.177,40
PAZZANO	RC	235.943,04
PLACANICA	RC	439.780,72
PLATI'	RC	931.356,39
POLISTENA	RC	1.812.569,72
PORTIGLIOLA	RC	340.477,45
REGGIO DI CALABRIA	RC	17.069.473,29
RIACE	RC	176.978,75
RIZZICONI	RC	824.304,37
ROCCAFORTE DEL GRECO	RC	372.916,46
ROCCELLA IONICA	RC	564.693,42
ROGHUDI	RC	409.794,82
ROSARNO	RC	1.885.945,62
SAMO	RC	349.996,81
SAN FERDINANDO	RC	928.383,68
SAN GIORGIO MORGETO	RC	783.887,00
SAN GIOVANNI DI GERACE	RC	249.281,11
SAN LORENZO	RC	560.996,45
SAN LUCA	RC	965.648,58
SAN PIETRO DI CARIDA'	RC	368.062,88
SAN PROCOPIO	RC	349.023,35
SAN ROBERTO	RC	442.892,28
SANTA CRISTINA D'ASPROMONTE	RC	343.644,63
SANT'AGATA DEL BIANCO	RC	301.189,54
SANT'ALESSIO IN ASPROMONTE	RC	202.868,96
SANT'EUFEMIA D'ASPROMONTE	RC	893.214,06
SANT'ILARIO DELLO IONIO	RC	368.679,01
SANTO STEFANO IN ASPROMONTE	RC	532.097,40
SCIDO	RC	412.194,03
SCILLA	RC	551.833,81
SEMINARA	RC	972.349,09
SERRATA	RC	329.592,24

Comune	Prov.	Quota F.S.C. 2017 dopo operazioni di perequazione
SIDERNO	RC	1.259.462,63
SINOPOLI	RC	801.705,93
STAITI	RC	177.370,04
STIGNANO	RC	342.189,89
STILO	RC	706.823,01
TAURIANOVA	RC	2.237.936,70
TERRANOVA SAPPO MINULIO	RC	165.575,09
VARAPODIO	RC	443.141,65
VILLA SAN GIOVANNI	RC	996.374,29
BELVEDERE DI SPINELLO	KR	618.306,53
CACCURI	KR	318.225,45
CARFIZZI	KR	353.799,57
CASABONA	KR	797.185,68
CASTELSILANO	KR	305.237,34
CERENZIA	KR	245.201,98
CIRO'	KR	995.215,20
CIRO' MARINA	KR	1.729.376,13
COTRONEI	KR	-73.656,84
CROTONE	KR	7.749.779,52
CRUCOLI	KR	462.682,11
CUTRO	KR	1.596.185,21
ISOLA DI CAPO RIZZUTO	KR	1.262.440,92
MELISSA	KR	656.903,05
MESORACA	KR	1.208.643,33
PALLAGORIO	KR	431.529,42
PETILIA POLICASTRO	KR	1.534.943,30
ROCCABERNARDA	KR	819.591,62
ROCCA DI NETO	KR	798.310,34
SAN MAURO MARCHESATO	KR	513.536,05
SAN NICOLA DELL'ALTO	KR	435.838,80
SANTA SEVERINA	KR	595.105,52
SAVELLI	KR	331.206,95
SCANDALE	KR	573.976,17
STRONGOLI	KR	584.738,56
UMBRIATICO	KR	348.191,11
VERZINO	KR	522.823,79
ACQUARO	VV	588.114,81
ARENA	VV	454.011,09
BRIATICO	VV	378.133,24
BROGNATURO	VV	224.831,74
CAPISTRANO	VV	344.823,13
CESSANITI	VV	732.975,06
DASA'	VV	300.878,81
DINAMI	VV	640.924,04
DRAPIA	VV	351.576,59
FABRIZIA	VV	624.365,25
FILADELFIA	VV	1.104.263,39




Comune	Prov.	Quota F.S.C. 2017 dopo operazioni di perequazione
FILANDARI	VV	346.216,95
FILOGASO	VV	361.122,53
FRANCAVILLA ANGITOLA	VV	534.865,30
FRANCICA	VV	335.524,07
GEROCARNE	VV	761.306,93
IONADI	VV	274.449,31
JOPPOLO	VV	396.314,24
LIMBADI	VV	664.002,24
MAIERATO	VV	554.292,53
MILETO	VV	710.697,79
MONGIANA	VV	206.026,74
MONTEROSSO CALABRO	VV	494.723,12
NARDODIPACE	VV	470.328,91
NICOTERA	VV	700.462,32
PARGHELIA	VV	163.346,10
PIZZO	VV	901.373,28
PIZZONI	VV	328.300,18
POLIA	VV	232.555,94
RICADI	VV	538.881,25
ROMBIOLO	VV	883.285,02
SAN CALOGERO	VV	884.008,18
SAN COSTANTINO CALABRO	VV	408.330,18
SAN GREGORIO D'IPPONA	VV	568.562,95
SAN NICOLA DA CRISSA	VV	368.070,48
SANT'ONOFRIO	VV	696.909,42
SERRA SAN BRUNO	VV	747.116,96
SIMBARIO	VV	271.121,21
SORIANELLO	VV	387.676,79
SORIANO CALABRO	VV	801.727,18
SPADOLA	VV	224.445,23
SPILINGA	VV	374.431,44
STEFANACONI	VV	457.392,95
TROPEA	VV	575.647,74
VALLELONGA	VV	243.442,26
VAZZANO	VV	313.817,08
VIBO VALENTIA	VV	4.015.162,29
ZACCANOPOLI	VV	177.888,70
ZAMBRONE	VV	287.131,40
ZUNGRI	VV	465.611,07
AGRIGENTO	AG	172.501,77
ALESSANDRIA DELLA ROCCA	AG	784.925,94
ARAGONA	AG	810.542,71
BIVONA	AG	357.379,57
BURGIO	AG	511.495,36
CALAMONACI	AG	284.120,32
CALTABELLOTTA	AG	833.035,68
CAMAISTRA	AG	467.358,86

Comune	Prov.	Quota F.S.C. 2017 dopo operazioni di perequazione
CAMMARATA	AG	925.283,49
CAMPOBELLO DI LICATA	AG	552.053,37
CANICATTI'	AG	1.208.183,37
CASTELTERMINI	AG	1.076.385,12
CASTROFILIPPO	AG	914.424,56
CATTOLICA ERACLEA	AG	676.291,81
CIANCIANA	AG	670.020,87
COMITINI	AG	247.338,72
FAVARA	AG	2.857.217,33
GROTTE	AG	615.855,17
JOPPOLO GIANCAXIO	AG	271.035,92
LAMPEDUSA E LINOSA	AG	-432.685,93
LICATA	AG	2.596.431,93
LUCCA SICULA	AG	430.519,10
MENFI	AG	-495.425,01
MONTALLEGRO	AG	595.450,75
MONTEVAGO	AG	613.664,93
NARO	AG	525.206,52
PALMA DI MONTECHIARO	AG	1.457.719,53
PORTO EMPEDOCLE	AG	1.570.643,37
RACALMUTO	AG	767.128,82
RAFFADALI	AG	999.865,37
RAVANUSA	AG	1.551.148,68
REALMONTE	AG	86.948,25
RIBERA	AG	654.209,23
SAMBUCA DI SICILIA	AG	598.154,23
SAN BIAGIO PLATANI	AG	552.844,01
SAN GIOVANNI GEMINI	AG	576.884,65
SANTA ELISABETTA	AG	368.321,65
SANTA MARGHERITA DI BELICE	AG	573.758,59
SANT'ANGELO MUXARO	AG	285.569,71
SANTO STEFANO QUISQUINA	AG	681.042,82
SCIACCA	AG	-543.475,30
SICULIANA	AG	434.072,56
VILAFRANCA SICULA	AG	439.983,38
ACQUAVIVA PLATANI	CL	268.185,54
BOMPENSIERE	CL	144.056,40
BUTERA	CL	768.406,24
CALTANISSETTA	CL	5.846.819,70
CAMPOFRANCO	CL	364.332,48
DELIA	CL	356.343,82
GELA	CL	3.814.541,89
MARIANOPOLI	CL	460.458,17
MAZZARINO	CL	1.139.834,81
MILENA	CL	416.088,78
MONTEDORO	CL	320.741,25
MUSSOMELI	CL	356.529,30



Comune	Prov.	Quota F.S.C. 2017 dopo operazioni di perequazione
NISCEMI	CL	3.016.200,88
RESUTTANO	CL	482.051,38
RIESI	CL	1.099.627,28
SAN CATALDO	CL	2.164.532,47
SANTA CATERINA VILLARMOSSA	CL	757.411,05
SERRADIFALCO	CL	276.472,99
SOMMATINO	CL	704.037,77
SUTERA	CL	333.460,76
VALLELUNGA PRATAMENO	CL	766.690,13
VILLALBA	CL	560.512,74
ACI BONACCORSI	CT	213.856,39
ACI CASTELLO	CT	-636.850,62
ACI CATENA	CT	1.518.624,43
ACIREALE	CT	2.965.242,22
ACI SANT'ANTONIO	CT	172.836,67
ADRANO	CT	2.971.458,84
BELPASSO	CT	605.719,72
BIANCAVILLA	CT	1.553.877,44
BRONTE	CT	1.685.999,55
CALATABIANO	CT	71.844,08
CALTAGIRONE	CT	4.183.148,41
CAMPOROTONDO ETNEO	CT	119.264,95
CASTEL DI IUDICA	CT	800.915,70
CASTIGLIONE DI SICILIA	CT	1.034.834,43
CATANIA	CT	53.168.111,21
FIUMEFREDDO DI SICILIA	CT	261.637,67
GIARRE	CT	1.301.701,22
GRAMMICHELE	CT	1.051.394,10
GRAVINA DI CATANIA	CT	1.838.375,18
LICODIA EUBEA	CT	648.186,79
LINGUAGLOSSA	CT	261.813,89
MALETTO	CT	497.110,03
MANIACE	CT	540.616,12
MASCALI	CT	-791.733,69
MASCALUCIA	CT	-21.627,71
MAZZARRONE	CT	383.376,27
MILITELLO IN VAL DI CATANIA	CT	849.445,51
MILO	CT	160.153,26
MINEO	CT	110.488,64
MIRABELLA IMBACCARI	CT	813.217,55
MISTERBIANCO	CT	4.544.986,65
MOTTA SANT'ANASTASIA	CT	-399.875,05
NICOLOSI	CT	-24.127,47
PALAGONIA	CT	1.224.532,54
PATERNO'	CT	3.924.110,22
PEDARA	CT	-380.091,93
PIEDIMONTE ETNEO	CT	135.713,79

Comune	Prov.	Quota F.S.C. 2017 dopo operazioni di perequazione
RADDUSA	CT	610.377,17
RAGALNA	CT	663.837,56
RAMACCA	CT	1.079.673,20
RANDAZZO	CT	900.020,73
RIPOSTO	CT	942.318,46
SAN CONO	CT	589.121,92
SAN GIOVANNI LA PUNTA	CT	166.707,27
SAN GREGORIO DI CATANIA	CT	293.048,07
SAN MICHELE DI GANZARIA	CT	523.720,02
SAN PIETRO CLARENZA	CT	189.254,29
SANT'AGATA LI BATTIATI	CT	269.443,02
SANT'ALFIO	CT	174.586,88
SANTA MARIA DI LICODIA	CT	869.154,40
SANTA VENERINA	CT	522.064,74
SCORDIA	CT	945.132,94
TRECASTAGNI	CT	-770.075,22
TREMESTIERI ETNEO	CT	809.210,23
VALVERDE	CT	228.040,60
VIAGRANDE	CT	-29.586,16
VIZZINI	CT	920.409,00
ZAFFERANA ETNEA	CT	47.831,71
AGIRA	EN	547.994,15
AIDONE	EN	630.125,76
ASSORO	EN	561.461,02
BARRAFRANCA	EN	1.030.186,52
CALASCIBETTA	EN	454.875,21
CATENANUOVA	EN	473.376,28
CENTURIFE	EN	415.109,68
CERAMI	EN	479.942,69
ENNA	EN	3.241.082,95
GAGLIANO CASTELFERRATO	EN	510.737,46
LEONFORTE	EN	1.517.304,00
NICOSIA	EN	1.540.771,89
NISSORIA	EN	536.529,54
PIAZZA ARMERINA	EN	1.646.511,31
PIETRAPERZIA	EN	548.892,38
REGALBUTO	EN	476.366,00
SPERLINGA	EN	251.075,50
TROINA	EN	624.038,53
VALGUARNERA CAROPEPE	EN	784.910,29
VILLAROSA	EN	534.068,07
ACQUEDOLCI	ME	-233.184,55
ALCARA LI FUSI	ME	428.907,23
ALI'	ME	263.908,77
ALI' TERME	ME	198.375,60
ANTILLO	ME	260.423,45
BARCELLONA POZZO DI GOTTO	ME	1.911.566,77



Comune	Prov.	Quota F.S.C. 2017 dopo operazioni di perequazione
BASICO'	ME	318.683,45
BROLO	ME	258.596,50
CAPIZZI	ME	665.088,35
CAPO D'ORLANDO	ME	-1.021.654,33
CAPRI LEONE	ME	131.147,24
CARONIA	ME	103.848,12
CASALVECCHIO SICULO	ME	394.748,40
CASTEL DI LUCIO	ME	222.851,36
CASTELL'UMBERTO	ME	330.580,29
CASTEL MOLA	ME	78.756,01
CASTROREALE	ME	530.548,23
CESARO'	ME	567.066,22
CONDRO'	ME	86.290,49
FALCONE	ME	80.769,20
FICARRA	ME	263.137,97
FIUMEDINISI	ME	336.805,49
FLORESTA	ME	194.817,39
FONDACHELLI-FANTINA	ME	303.487,57
FORZA D'AGRO'	ME	235.744,88
FRANCAVILLA DI SICILIA	ME	636.469,76
FRAZZANO'	ME	271.428,66
FURCI SICULO	ME	8.258,43
FURNARI	ME	-239.601,89
GAGGI	ME	233.642,41
GALATI MAMERTINO	ME	367.545,86
GALLODORO	ME	90.904,31
GIARDINI NAXOS	ME	-979.425,57
GIOIOSA MAREA	ME	-98.739,94
GRANITI	ME	110.202,74
GUALTIERI SICAMINO'	ME	396.035,48
ITALA	ME	222.753,74
LENI	ME	23.378,20
LETOJANNI	ME	527.520,24
LIBRIZZI	ME	281.065,49
LIMINA	ME	185.758,30
LIPARI	ME	-2.173.321,13
LONGI	ME	195.690,86
MALFA	ME	-37.318,79
MALVAGNA	ME	290.537,89
MANDANICI	ME	139.885,06
MAZZARRA' SANT'ANDREA	ME	184.963,65
MERI'	ME	266.117,86
MESSINA	ME	67.048.613,44
MILAZZO	ME	621.929,82
MILITELLO ROSMARINO	ME	256.414,37
MIRTO	ME	159.329,08
MISTRETTA	ME	415.638,19

Comune	Prov.	Quota F.S.C. 2017 dopo operazioni di perequazione
MOIO ALCANTARA	ME	227.297,19
MONFORTE SAN GIORGIO	ME	288.420,45
MONGIUFFI MELIA	ME	217.412,08
MONTAGNAREALE	ME	365.854,59
MONTALBANO ELICONA	ME	367.615,26
MOTTA CAMASTRA	ME	246.978,81
MOTTA D'AFFERMO	ME	206.380,42
NASO	ME	304.068,55
NIZZA DI SICILIA	ME	235.639,24
NOVARA DI SICILIA	ME	265.706,47
OLIVERI	ME	83.383,41
PACE DEL MELA	ME	603.775,26
PAGLIARA	ME	198.727,93
PATTI	ME	498.853,10
PETTINEO	ME	185.187,55
PIRAINO	ME	166.627,19
RACCUJA	ME	536.104,65
REITANO	ME	185.276,20
ROCCAFIORITA	ME	134.516,60
ROCCALUMERA	ME	-98.225,57
ROCCAVALDINA	ME	227.595,06
ROCCELLA VALDEMONE	ME	198.131,28
RODI' MILICI	ME	249.225,05
ROMETTA	ME	-520.907,33
SAN FILIPPO DEL MELA	ME	-31.423,46
SAN FRATELLO	ME	605.983,95
SAN MARCO D'ALUNZIO	ME	299.194,82
SAN PIER NICETO	ME	344.358,47
SAN PIERO PATTI	ME	757.328,95
SAN SALVATORE DI FITALIA	ME	200.690,94
SANTA DOMENICA VITTORIA	ME	216.868,88
SANT'AGATA DI MILITELLO	ME	388.595,10
SANT'ALESSIO SICULO	ME	-123.327,47
SANTA LUCIA DEL MELA	ME	529.327,46
SANTA MARINA SALINA	ME	-67.266,20
SANT'ANGELO DI BROLO	ME	505.317,33
SANTA TERESA DI RIVA	ME	-652.628,57
SAN TEODORO	ME	273.114,85
SANTO STEFANO DI CAMASTRA	ME	177.153,78
SAPONARA	ME	456.738,75
SAVOCA	ME	163.812,36
SCALETTA ZANCLEA	ME	413.121,39
SINAGRA	ME	320.089,18
SPADAFORA	ME	171.987,59
TAORMINA	ME	-22.622,94
TERME VIGLIATORE	ME	1.170,50
TORREGROTTA	ME	143.167,50




Comune	Prov.	Quota F.S.C. 2017 dopo operazioni di perequazione
TORRENOVA	ME	127.742,75
TORTORICI	ME	1.048.250,46
TRIPOLI	ME	178.510,59
TUSA	ME	-12.882,81
UCRIA	ME	265.135,59
VALDINA	ME	238.106,32
VENETICO	ME	193.495,87
VILLAFRANCA TIRRENA	ME	537.754,89
ALIA	PA	420.015,22
ALIMENA	PA	438.278,19
ALIMINUSA	PA	138.180,97
ALTAVILLA MILICIA	PA	-945.276,16
ALTOFONTE	PA	-270.543,65
BAGHERIA	PA	1.513.940,27
BALESTRATE	PA	-231.792,87
BAUCINA	PA	293.086,87
BELMONTE MEZZAGNO	PA	156.918,18
BISACQUINO	PA	474.835,50
BLUFI	PA	145.839,76
BOLOGNETTA	PA	-124.042,95
BOMPIETRO	PA	342.837,99
BORGETTO	PA	53.286,50
CACCAMO	PA	439.911,33
CALTAVUTURO	PA	509.572,03
CAMPOFELICE DI FITALIA	PA	72.794,97
CAMPOFELICE DI ROCCELLA	PA	-676.011,05
CAMPOFIORITO	PA	325.139,57
CAMPOREALE	PA	908.310,80
CAPACI	PA	140.428,88
CARINI	PA	-2.055.277,68
CASTELBUONO	PA	86.432,98
CASTELDACCIA	PA	-62.298,20
CASTELLANA SICULA	PA	282.141,01
CASTRONUOVO DI SICILIA	PA	418.202,82
CEFALA' DIANA	PA	231.589,46
CEFALU'	PA	-616.882,72
CERDA	PA	309.990,49
CHIUSA SCLAFANI	PA	524.379,48
CIMINNA	PA	512.499,92
CINISI	PA	-342.978,66
COLLESANO	PA	379.099,23
CONTESSA ENTELLINA	PA	341.418,23
CORLEONE	PA	802.408,14
FICARAZZI	PA	101.207,60
GANGI	PA	620.798,31
GERACI SICULO	PA	335.735,10
GIARDINELLO	PA	200.739,61

Comune	Prov.	Quota F.S.C. 2017 dopo operazioni di perequazione
GIULIANA	PA	382.986,59
GODRANO	PA	311.107,88
GRATTERI	PA	158.618,06
ISNELLO	PA	257.455,07
ISOLA DELLE FEMMINE	PA	-147.215,28
LASCARI	PA	105.409,57
LERCARA FRIDDI	PA	520.034,66
MARINEO	PA	348.137,79
MEZZOJUSO	PA	576.656,18
MISILMERI	PA	104.213,36
MONREALE	PA	444.099,86
MONTELEPRE	PA	118.428,00
MONTEMAGGIORE BELSITO	PA	571.950,10
PALAZZO ADRIANO	PA	443.125,36
PALERMO	PA	111.071.321,67
PARTINICO	PA	-1.213.256,63
PETRALIA SOPRANA	PA	108.958,58
PETRALIA SOTTANA	PA	266.374,22
PIANA DEGLI ALBANESI	PA	148.570,64
POLIZZI GENEROSA	PA	638.571,36
POLLINA	PA	-127.560,61
PRIZZI	PA	408.517,67
ROCCAMENA	PA	456.087,29
ROCCAPALUMBA	PA	439.196,62
SAN CIPIRELLO	PA	302.305,07
SAN GIUSEPPE JATO	PA	618.688,23
SAN MAURO CASTELVERDE	PA	477.538,40
SANTA CRISTINA GELA	PA	63.974,76
SANTA FLAVIA	PA	-390.058,61
SCIARA	PA	361.316,10
SCILLATO	PA	131.779,06
SCLAFANI BAGNI	PA	298.483,35
TERMINI IMERESE	PA	833.879,76
TERRASINI	PA	327.557,36
TORRETTA	PA	256.062,35
TRABIA	PA	-691.940,20
TRAPPETO	PA	-24.860,08
USTICA	PA	128.400,56
VALLEDOLMO	PA	427.468,02
VENTIMIGLIA DI SICILIA	PA	264.911,07
VICARI	PA	327.729,74
VILLABATE	PA	571.950,55
VILLAFRATI	PA	166.291,53
ACATE	RG	-1.075.080,06
CHIARAMONTE GULFI	RG	673.875,62
COMISO	RG	3.171.530,66
GIARRATANA	RG	495.531,00




Comune	Prov.	Quota F.S.C. 2017 dopo operazioni di perequazione
ISPICA	RG	-565.670,33
MODICA	RG	3.414.663,37
MONTEROSSO ALMO	RG	640.183,03
POZZALLO	RG	983.189,19
RAGUSA	RG	447.103,38
SANTA CROCE CAMERINA	RG	-1.469.270,51
SCICLI	RG	-857.803,43
VITTORIA	RG	3.029.558,60
AUGUSTA	SR	7.633,40
AVOLA	SR	372.868,60
BUCCHERI	SR	425.031,67
BUSCEMI	SR	326.204,17
CANICATTINI BAGNI	SR	-209.756,39
CARLENTINI	SR	1.366.033,72
CASSARO	SR	177.044,61
FERLA	SR	137.085,32
FLORIDIA	SR	1.247.670,92
FRANCOFONTE	SR	610.978,28
LENTINI	SR	634.470,41
MELILLI	SR	5.874.649,42
NOTO	SR	430.372,04
PACHINO	SR	886.435,66
PALAZZOLO ACREIDE	SR	349.022,53
PORTOPALO DI CAPO PASSERO	SR	33.516,85
PRIOLO GARGALLO	SR	5.479.322,31
ROSOLINI	SR	1.023.286,87
SIRACUSA	SR	6.247.333,16
SOLARINO	SR	297.407,25
SORTINO	SR	180.665,92
ALCAMO	TP	-2.265.577,98
BUSETO PALIZZOLO	TP	849.738,06
CALATAFIMI	TP	84.925,23
CAMPOBELLO DI MAZARA	TP	-111.660,70
CASTELLAMMARE DEL GOLFO	TP	-761.256,30
CASTELVETRANO	TP	-531.422,39
CUSTOMACI	TP	199.409,83
ERICE	TP	1.698.244,12
FAVIGNANA	TP	-361.298,65
GIBELLINA	TP	892.320,75
MARSALA	TP	4.999.596,18
MAZARA DEL VALLO	TP	-37.470,16
PACECO	TP	575.822,30
PANTELLERIA	TP	-1.061.555,73
PARTANNA	TP	571.537,58
PETROSINO	TP	260.848,56
POGGIOREALE	TP	474.627,94
SALAPARUTA	TP	340.193,19

Comune	Prov.	Quota F.S.C. 2017 dopo operazioni di perequazione
SALEMI	TP	837.389,40
SANTA NINFA	TP	158.009,49
SAN VITO LO CAPO	TP	-495.196,35
TRAPANI	TP	4.414.034,61
VALDERICE	TP	43.543,28
VITA	TP	601.754,63
ASSEMINI	CA	1.483.349,58
CAGLIARI	CA	2.025.906,78
CAPOTERRA	CA	420.719,30
DECIMOMANNU	CA	53.866,31
ELMAS	CA	1.069.126,26
MARACALAGONIS	CA	-685.294,61
MONSERRATO	CA	2.367.897,69
PULA	CA	-910.688,19
QUARTUCCIU	CA	554.648,92
QUARTU SANT'ELENA	CA	2.272.740,30
SARROCH	CA	2.488.837,61
SELARGIUS	CA	441.383,59
SESTU	CA	320.465,11
SETTIMO SAN PIETRO	CA	-31.060,92
SINNAI	CA	87.321,24
UTA	CA	311.196,66
VILLA SAN PIETRO	CA	103.288,77
ARIZZO	NU	169.123,14
ARZANA	NU	374.982,63
ATZARA	NU	141.040,00
AUSTIS	NU	164.334,09
BARI SARDO	NU	-78.160,86
BAUNEI	NU	249.246,56
BELVI	NU	135.531,74
BIRORI	NU	92.454,63
BITTI	NU	371.091,23
BOLOTANA	NU	342.588,20
BORORE	NU	316.119,14
BORTIGALI	NU	251.911,67
CARDEDU	NU	116.962,05
DESULO	NU	346.785,67
DORGALI	NU	-324.453,13
DUALCHI	NU	144.071,44
ELINI	NU	114.953,94
FONNI	NU	489.877,21
GADONI	NU	132.913,38
GAIRO	NU	310.840,40
GALTELLI	NU	339.035,90
GAVOI	NU	296.001,03
GIRASOLE	NU	-58.052,03
ILBONO	NU	359.199,14




Comune	Prov.	Quota F.S.C. 2017 dopo operazioni di perequazione
IRGOLI	NU	265.542,18
JERZU	NU	290.356,26
LANUSEI	NU	-88.978,29
LEI	NU	132.178,75
LOCERI	NU	54.212,08
LOCULI	NU	89.559,99
LODE'	NU	373.029,41
LODINE	NU	86.919,19
LOTZORAI	NU	70.896,92
LULA	NU	341.485,10
MACOMER	NU	207.501,63
MAMOIADA	NU	344.947,42
MEANA SARDO	NU	276.373,20
NORAGUGUME	NU	156.979,95
NUORO	NU	1.225.808,12
OLIENA	NU	491.776,65
OLLOLAI	NU	134.483,39
OLZAI	NU	215.568,17
ONANI	NU	164.751,61
ONIFAI	NU	149.411,00
ONIFERI	NU	251.292,73
ORANI	NU	374.430,92
ORGOSOLO	NU	558.919,00
OROSEI	NU	-352.786,16
OROTELLI	NU	446.005,52
ORTUERI	NU	204.380,62
ORUNE	NU	452.262,61
OSIDDA	NU	94.572,39
OSINI	NU	211.413,92
OTTANA	NU	458.821,20
OVODDA	NU	72.847,41
PERDASDEFOGU	NU	315.890,09
POSADA	NU	-578.855,62
SARULE	NU	394.673,91
SILANUS	NU	314.273,20
SINDIA	NU	301.266,20
SINISCOLA	NU	-603.067,18
SORGONO	NU	150.733,17
TALANA	NU	240.705,22
TERTENIA	NU	24.309,62
TETI	NU	116.938,48
TIANA	NU	32.883,72
TONARA	NU	196.367,14
TORPE'	NU	256.090,17
TORTOLI'	NU	-395.357,77
TRIEI	NU	129.014,50
ULASSAI	NU	139.656,06

Comune	Prov.	Quota F.S.C. 2017 dopo operazioni di perequazione
URZULEI	NU	234.070,60
USSASSAI	NU	100.567,52
VILLAGRANDE STRISAILI	NU	271.683,30
AGGIUS	SS	133.979,00
AGLIENTU	SS	-705.979,98
ALA' DEI SARDI	SS	249.183,30
ALGHERO	SS	-3.455.697,48
ANELA	SS	142.675,96
ARDARA	SS	101.669,31
ARZACHENA	SS	-7.806.847,53
BADESI	SS	-135.583,89
BANARI	SS	29.346,07
BENETUTTI	SS	249.883,01
BERCHIDDA	SS	208.272,14
BESSEUDE	SS	80.613,23
BONNANARO	SS	20.999,19
BONO	SS	492.101,17
BONORVA	SS	172.355,51
BORTIGIADAS	SS	130.820,66
BORUTTA	SS	83.674,93
BOTTIDDA	SS	134.058,34
BUDDUSO'	SS	478.739,89
BUDONI	SS	-1.169.528,64
BULTEI	SS	168.577,31
BULZI	SS	89.848,42
BURGOS	SS	149.272,21
CALANGIANUS	SS	55.647,43
CARGEGHE	SS	143.560,44
CASTELSARDO	SS	-756.393,55
CHEREMULE	SS	61.618,15
CHIARAMONTI	SS	167.875,31
CODRONGIANOS	SS	85.468,70
COSSOINE	SS	85.207,64
ERULA	SS	148.982,12
ESPORLATU	SS	68.863,10
FLORINAS	SS	66.321,01
GIAVE	SS	59.229,93
GOLFO ARANCI	SS	-892.740,49
ILLORAI	SS	135.075,10
ITTIREDDU	SS	82.850,13
ITTIRI	SS	175.440,09
LA MADDALENA	SS	-860.076,64
LAERRU	SS	106.395,17
LOIRI PORTO SAN PAOLO	SS	-1.227.214,53
LUOGOSANTO	SS	103.825,55
LURAS	SS	151.468,15
MARA	SS	126.598,52




Comune	Prov.	Quota F.S.C. 2017 dopo operazioni di perequazione
MARTIS	SS	99.645,03
MONTELEONE ROCCA DORIA	SS	63.603,88
MONTI	SS	122.653,25
MORES	SS	135.029,96
MUROS	SS	96.307,03
NUGHEDU DI SAN NICOLO'	SS	101.611,59
NULE	SS	241.901,48
NULVI	SS	362.181,87
OLBIA	SS	-7.873.887,21
OLMEDO	SS	60.977,63
OSCHIRI	SS	115.155,22
OSILO	SS	67.490,74
OSSI	SS	140.029,70
OZIERI	SS	553.839,40
PADRIA	SS	35.885,10
PADRU	SS	181.147,84
PALAU	SS	-1.815.580,10
PATTADA	SS	295.866,25
PERFUGAS	SS	241.127,30
PLOAGHE	SS	221.565,35
PORTO TORRES	SS	2.008.900,08
POZZOMAGGIORE	SS	6.156,80
PUTIFIGARI	SS	60.142,14
ROMANA	SS	86.660,66
SAN TEODORO	SS	-3.019.133,80
SANTA MARIA COGHINAS	SS	121.555,64
SANTA TERESA GALLURA	SS	-2.293.628,67
SANT'ANTONIO DI GALLURA	SS	48.973,29
SASSARI	SS	1.594.302,80
SEDINI	SS	56.576,96
SEMESTENE	SS	85.540,61
SENNORI	SS	840.706,46
SILIGO	SS	64.117,00
SORSO	SS	-914.178,26
STINTINO	SS	-627.742,73
TELTU	SS	174.798,93
TEMPIO PAUSANIA	SS	730.764,14
TERGU	SS	36.919,00
THIESI	SS	153.628,15
TISSI	SS	59.686,67
TORRALBA	SS	31.885,74
TRINITA' D'AGULTU E VIGNOLA	SS	-1.073.099,35
TULA	SS	264.675,35
URI	SS	161.246,73
USINI	SS	271.586,96
VALLEDORIA	SS	-646.389,48
VIDDALBA	SS	180.006,81

Comune	Prov.	Quota F.S.C. 2017 dopo operazioni di perequazione
VILLANOVA MONTELEONE	SS	257.243,96
ABBASANTA	OR	184.205,76
AIDOMAGGIORE	OR	69.812,96
ALBAGIARA	OR	71.074,74
ALES	OR	115.910,08
ALLAI	OR	82.900,96
ARBOREA	OR	-519.445,00
ARDAULI	OR	143.095,86
ASSOLO	OR	121.491,65
ASUNI	OR	140.864,46
BARADILI	OR	65.860,64
BARATILI SAN PIETRO	OR	58.463,89
BARESSA	OR	152.368,60
BAULADU	OR	98.518,58
BIDONI'	OR	82.365,64
BONARCADO	OR	172.825,42
BORONEDDU	OR	47.999,54
BOSA	OR	-395.728,29
BUSACHI	OR	148.227,82
CABRAS	OR	98.708,22
CUGLIERI	OR	-131.360,12
CURCURIS	OR	89.836,96
FLUSSIO	OR	76.529,33
FORDONGIANUS	OR	31.481,16
GHILARZA	OR	114.913,36
GONNOSCODINA	OR	105.222,13
GONNOSNO'	OR	153.808,42
GONNOSTRAMATZA	OR	104.373,92
LACONI	OR	220.683,18
MAGOMADAS	OR	-28.874,86
MARRUBIU	OR	280.833,37
MASULLAS	OR	164.620,68
MILIS	OR	20.190,61
MODOLO	OR	54.241,22
MOGORELLA	OR	98.162,58
MOGORO	OR	484.008,31
MONTRESTA	OR	157.566,69
MORGONGIORI	OR	132.913,95
NARBOLIA	OR	-38.863,47
NENELI	OR	128.020,72
NORBELLO	OR	42.969,59
NUGHEDU SANTA VITTORIA	OR	109.478,73
NURACHI	OR	106.780,57
NURECI	OR	107.848,85
OLLASTRA SIMAXIS	OR	134.044,88
ORISTANO	OR	-1.577.948,16
PALMAS ARBOREA	OR	131.454,69




Comune	Prov.	Quota F.S.C. 2017 dopo operazioni di perequazione
PAU	OR	96.152,83
PAULILATINO	OR	185.400,96
POMPU	OR	110.415,19
RIOLA SARDO	OR	49.319,68
RUINAS	OR	174.825,65
SAGAMA	OR	123.381,51
SAMUGHEO	OR	231.402,74
SAN NICOLO' D'ARCIDANO	OR	218.800,04
SAN VERO MILIS	OR	-346.536,09
SANTA GIUSTA	OR	510.191,84
SANTU LUSSURGIU	OR	228.526,79
SCANO DI MONTIFERRO	OR	135.471,54
SEDILO	OR	300.391,48
SENEGHE	OR	310.166,82
SENIS	OR	157.388,99
SENNARIOLO	OR	80.481,48
SIAMAGGIORE	OR	87.139,08
SIAMANNA	OR	147.030,73
SIAPICCIA	OR	97.669,01
SIMALA	OR	134.015,11
SIMAXIS	OR	86.341,55
SINI	OR	87.717,07
SIRIS	OR	86.040,39
SODDI	OR	102.419,51
SOLARUSSA	OR	181.017,95
SORRADILE	OR	106.054,86
SUNI	OR	173.435,17
TADASUNI	OR	77.612,66
TERRALBA	OR	222.089,16
TINNURA	OR	46.862,53
TRAMATZA	OR	60.095,77
TRESNURAGHES	OR	2.818,12
ULA' TIRSO	OR	66.990,66
URAS	OR	316.993,45
USELLUS	OR	182.584,30
VILLA SANT'ANTONIO	OR	131.345,46
VILLA VERDE	OR	120.157,26
VILLANOVA TRUSCHEDU	OR	86.083,42
VILLAURBANA	OR	264.863,16
ZEDDIANI	OR	-15.608,14
ZERFALIU	OR	167.651,82
ARBUS	SU	-319.808,27
ARMUNGIA	SU	99.936,71
BALLAO	SU	131.973,04
BARRALI	SU	130.202,55
BARUMINI	SU	92.895,86
BUGGERRU	SU	15.419,66

Comune	Prov.	Quota F.S.C. 2017 dopo operazioni di perequazione
BURCEI	SU	360.617,29
CALASETTA	SU	-358.953,72
CARBONIA	SU	1.068.915,64
CARLOFORTE	SU	-999.628,39
CASTIADAS	SU	119.642,38
COLLINAS	SU	131.371,21
DECIMOPUTZU	SU	271.529,13
DOLIANOVA	SU	80.599,94
DOMUS DE MARIA	SU	-129.205,69
DOMUSNOVAS	SU	305.063,90
DONORI	SU	236.827,10
ESCALAPLANO	SU	350.699,13
ESCOLCA	SU	143.954,33
ESTERZILI	SU	184.125,76
FLUMINIMAGGIORE	SU	192.355,46
FURTEI	SU	184.267,31
GENONI	SU	235.413,34
GENURI	SU	116.549,79
GERGEI	SU	256.274,96
GESICO	SU	157.896,60
GESTURI	SU	225.325,86
GIBA	SU	185.496,08
GONI	SU	109.865,11
GONNESA	SU	39.547,88
GONNOSFANADIGA	SU	56.265,48
GUAMAGGIORE	SU	155.969,43
GUASILA	SU	354.386,28
GUSPINI	SU	439.042,23
IGLESIAS	SU	1.214.724,92
ISILI	SU	304.860,07
LAS PLASSAS	SU	60.213,36
LUNAMATRONA	SU	223.272,01
MANDAS	SU	328.704,12
MASAINAS	SU	266.661,10
MONASTIR	SU	416.128,79
MURAVERA	SU	-850.821,06
MUSEI	SU	214.496,89
NARCAO	SU	169.192,35
NURAGUS	SU	159.319,34
NURALLAO	SU	173.494,48
NURAMINIS	SU	205.856,33
NURRI	SU	309.130,92
NUXIS	SU	232.683,59
ORROLI	SU	403.278,79
ORTACESUS	SU	99.886,49
PABILLONIS	SU	284.169,61
PAULI ARBAREI	SU	100.054,00



Comune	Prov.	Quota F.S.C. 2017 dopo operazioni di perequazione
PERDAXIUS	SU	222.591,68
PIMENTEL	SU	127.418,12
PISCINAS	SU	165.235,82
PORTOSCUSO	SU	1.442.882,44
SADALI	SU	90.782,03
SAMASSI	SU	97.745,57
SAMATZAI	SU	169.497,89
SAN BASILIO	SU	234.921,83
SAN GAVINO MONREALE	SU	446.394,93
SAN GIOVANNI SUERGIU	SU	225.157,69
SAN NICOLO' GERREI	SU	124.844,35
SAN SPERATE	SU	347.523,85
SAN VITO	SU	250.918,09
SANLURI	SU	141.217,66
SANTADI	SU	392.161,72
SANT'ANDREA FRIUS	SU	232.198,52
SANT'ANNA ARRESI	SU	-2.331,56
SANT'ANTIOCO	SU	-414.255,63
SARDARA	SU	306.445,89
SEGARIU	SU	127.498,71
SELEGAS	SU	161.293,19
SENORBI'	SU	93.751,20
SERDIANA	SU	299.201,02
SERRAMANNA	SU	301.003,77
SERRENTI	SU	83.855,95
SERRI	SU	194.453,12
SETZU	SU	97.187,57
SEUI	SU	126.407,58
SEULO	SU	142.797,79
SIDDI	SU	155.933,54
SILIQUA	SU	392.853,13
SILIUS	SU	206.068,92
SIURGUS DONIGALA	SU	220.547,71
SOLEMINIS	SU	215.000,92
SUELLI	SU	94.824,04
TEULADA	SU	323.339,36
TRATALIAS	SU	105.768,12
TULI	SU	203.901,79
TURRI	SU	83.246,19
USSANA	SU	271.183,64
USSARAMANNA	SU	137.900,26
VALLERMOSA	SU	292.088,14
VILLACIDRO	SU	1.498.961,49
VILLAMAR	SU	423.820,37
VILLAMASSARGIA	SU	218.719,42
VILLANOVA TULO	SU	137.366,44
VILLANOVAFORRU	SU	218.537,17


Comune	Prov.	Quota F.S.C. 2017 dopo operazioni di perequazione
VILLANOVAFRANCA	SU	185.284,20
VILLAPERUCCIO	SU	50.028,12
VILLAPUTZU	SU	15.349,84
VILLASALTO	SU	147.574,50
VILLASIMIUS	SU	-471.466,17
VILLASOR	SU	-184.399,01
VILLASPECIOSA	SU	196.524,87



ALLEGATO 3

QUOTA DEL FONDO DI SOLIDARIETA' COMUNALE PER L'ANNO 2017 DESTINATA A RISTORARE I COMUNI DEI MINORI GETTITI IMU E TASI
ART. 5, COMMI 1 E 2, DEL D.P.C.M.

COMUNE	PROV.	RISTORO abolizione TASI abitazione principale	RISTORO Agevolazioni IMU-TASI (locazioni, canone concordato e comodati)	RISTORO Agevolazione IMU terreni	Assegnazione contributo per gettito riscosso TASI ab. princ. < gettito stimato ad aliquota base - art. 1, co. 449, lett. b) L. 232/2016	totale
		1	2	3	4	5 = (1+2+3+4)
ACQUI TERME	AL	1.913.475,17	119.841,58	0,00	0,00	2.033.316,75
ALBERA LIGURE	AL	15.874,63	788,68	0,00	0,00	16.663,31
ALESSANDRIA	AL	6.792.270,86	484.167,37	511.862,66	0,00	7.788.300,89
ALFIANO NATTA	AL	34.978,67	2.771,35	0,00	0,00	37.750,02
ALICE BEL COLLE	AL	46.524,86	1.959,44	29.351,76	0,00	77.836,06
ALLUVIONI CAMBIO'	AL	67.945,53	910,53	21.272,38	0,00	90.128,44
ALTAVILLA MONFERRATO	AL	16.329,53	2.495,99	0,00	0,00	18.825,52
ALZANO SCRIVIA	AL	859,00	1.169,66	3.819,65	9.108,64	14.956,95
ARQUATA SCRIVIA	AL	422.654,29	21.479,38	3.860,34	0,00	447.994,01
AVOLASCA	AL	7.906,54	470,84	0,00	1.038,75	9.416,13
BALZOLA	AL	96.323,42	1.513,09	80.539,49	0,00	178.376,00
BASALUZZO	AL	105.175,66	3.103,31	17.646,91	0,00	125.925,88
BASSIGNANA	AL	102.263,50	1.175,58	41.736,58	0,00	145.175,65
BELFORTE MONFERRATO	AL	501,00	1.042,94	3.537,06	9.739,51	14.820,51
BERGAMASCO	AL	54.223,30	1.901,05	0,00	0,00	56.124,35
BERZANO DI TORTONA	AL	4.160,34	0,00	0,00	0,00	4.160,34
BISTAGNO	AL	22.226,10	3.317,37	0,00	25.337,10	50.880,57
BORGHETTO DI BORBERA	AL	104.148,65	1.698,01	0,00	0,00	105.846,66
BORGORATTO ALESSANDRINO	AL	32.559,34	1.144,75	6.284,77	0,00	39.988,86
BORGO SAN MARTINO	AL	89.241,37	719,41	24.135,00	0,00	114.095,78
BOSCO MARENGO	AL	98.084,41	1.145,11	128.445,67	0,00	227.675,19
BOSIO	AL	35.384,46	2.492,34	0,00	0,00	37.876,80
BOZZOLE	AL	23.836,13	543,90	10.250,96	0,00	34.630,99
BRIGNANO FRASCATA	AL	24.124,19	1.204,81	0,00	0,00	25.329,00
CABELLA LIGURE	AL	26.607,61	490,27	0,00	0,00	27.097,88
CAMAGNA MONFERRATO	AL	36.309,78	867,86	2.007,01	0,00	39.184,65
CAMINO	AL	22.542,68	1.750,79	7.494,39	1.410,69	33.198,55
CANTALUPO LIGURE	AL	11.901,53	385,12	0,00	1.402,44	13.689,09
CAPRIATA D'ORBA	AL	116.583,36	2.096,69	17.503,12	0,00	136.183,17
CARBONARA SCRIVIA	AL	73.541,62	1.628,06	4.474,26	0,00	79.643,94
CARENTINO	AL	21.595,30	336,32	7.108,21	0,00	29.039,83
CAREZZANO	AL	16.523,35	933,49	5.625,39	0,00	23.082,23
CARPENETO	AL	69.069,86	3.193,16	0,00	0,00	72.263,02
CARREGA LIGURE	AL	722,45	10,00	0,00	2.928,49	3.660,94
CARROSO	AL	22.113,35	945,82	0,00	0,00	23.059,17
CARTOSIO	AL	17.439,88	2.066,47	0,00	6.444,34	25.950,69
CASAL CERMELLI	AL	68.997,61	844,23	23.462,02	0,00	93.303,86
CASALEGGIO BOIRO	AL	12.439,03	1.423,52	0,00	0,00	13.862,55
CASALE MONFERRATO	AL	1.307.729,68	84.781,15	317.764,32	0,00	1.710.275,15
CASALNOCETO	AL	65.229,94	2.226,71	33.061,61	0,00	100.518,27
CASASCO	AL	59,00	222,14	0,00	2.800,30	3.081,44
CASSANO SPINOLA	AL	144.559,82	813,58	10.586,14	0,00	155.959,54
CASSINE	AL	168.115,88	757,64	25.019,29	0,00	193.892,81
CASSINELLE	AL	18.903,28	2.228,81	0,00	3.269,71	24.401,80
CASTELLANIA	AL	5.313,00	302,67	0,00	0,00	5.615,67
CASTELLAR GUIDOBONO	AL	28.870,83	431,32	11.125,14	0,00	40.427,29
CASTELLAZZO BORMIDA	AL	217.543,25	2.297,84	153.310,05	0,00	373.151,14



COMUNE	PROV.	RISTORO abolizione TASI abitazione principale	RISTORO Agevolazioni IMU-TASI (locazioni, canone concordato e comodati)	RISTORO Agevolazione IMU terreni	Assegnazione contributo per gettito riscosso TASI ab. princ. < gettito stimato ad aliquota base - art. 1, co. 449, lett. b) L. 232/2016	totale
		1	2	3	4	5 = (1+2+3+4)
CASTELLETTO D'ERRO	AL	5.311,68	306,49	0,00	0,00	5.618,17
CASTELLETTO D'ORBA	AL	137.765,57	1.076,67	0,00	0,00	138.842,24
CASTELLETTO MERLI	AL	22.412,48	847,70	0,00	0,00	23.260,18
CASTELLETTO MONFERRATO	AL	132.865,65	678,05	9.975,30	0,00	143.519,00
CASTELNUOVO BORMIDA	AL	40.846,70	683,56	11.209,76	0,00	52.740,02
CASTELNUOVO SCRIVIA	AL	308.605,25	2.866,19	170.233,21	0,00	481.704,65
CASTELSPINA	AL	20.677,54	1.438,64	7.888,86	0,00	30.005,04
CAVATORE	AL	7.686,80	1.534,51	0,00	843,89	10.065,20
CELLA MONTE	AL	32.107,50	2.049,78	13.073,31	0,00	47.230,59
CERESETO	AL	15.128,09	1.082,21	0,00	0,00	16.210,30
CERRETO GRUE	AL	20.108,25	527,86	4.501,29	0,00	25.137,40
CERRINA	AL	83.785,96	1.557,39	553,04	0,00	85.896,39
CONIOLO	AL	13.219,12	462,05	15.466,20	879,94	30.027,31
CONZANO	AL	65.212,97	548,94	4.020,55	0,00	69.782,46
COSTA VESCOVATO	AL	19.687,51	499,89	0,00	0,00	20.187,40
CREMOLINO	AL	30.403,55	1.499,81	0,00	4.768,72	36.672,08
CUCCARO MONFERRATO	AL	28.860,98	1.571,57	0,00	0,00	30.432,55
DENICE	AL	9.776,89	1.360,02	0,00	0,00	11.136,91
DERNICE	AL	4.595,87	640,24	0,00	38,04	5.274,15
FABBRICA CURONE	AL	35.146,48	1.662,25	0,00	0,00	36.808,73
FELIZZANO	AL	1.114,00	1.345,69	65.073,98	35.382,69	102.916,35
FRACONALTO	AL	11.220,34	314,55	0,00	0,00	11.534,89
FRANCAVILLA BISIO	AL	30.466,37	2.149,16	10.463,14	0,00	43.078,67
FRASCARO	AL	27.952,66	834,64	6.627,65	0,00	35.414,95
FRASSINELLO MONFERRATO	AL	12.107,48	752,22	11.631,31	0,00	24.491,01
FRASSINETO PO	AL	113.271,42	1.215,90	97.390,67	0,00	211.878,00
FRESONARA	AL	48.301,21	2.445,87	19.025,39	0,00	69.772,47
FRUGAROLO	AL	69.300,49	1.844,38	62.457,31	0,00	133.602,18
FUBINE	AL	86.577,23	3.078,11	10.432,58	0,00	100.087,92
GABIANO	AL	40.425,10	605,32	0,00	0,00	41.030,42
GAMALERO	AL	57.547,15	1.023,42	10.289,88	0,00	68.860,45
GARBAGNA	AL	43.825,48	1.952,65	0,00	0,00	45.778,13
GAVAZZANA	AL	13.213,22	156,17	1.856,96	0,00	15.226,35
GAVI	AL	252.223,41	2.434,83	0,00	0,00	254.658,24
GIAROLE	AL	31.951,24	633,21	24.154,19	0,00	56.738,64
GREMIASCO	AL	8.837,40	513,67	0,00	828,23	10.179,30
GROGNARDO	AL	7.557,00	0,00	1.707,50	1.005,78	10.270,28
GRONDONA	AL	391,00	1.689,59	0,00	12.006,50	14.087,09
GUAZZORA	AL	704,00	1.069,52	5.997,73	10.628,99	18.400,24
ISOLA SANT'ANTONIO	AL	20.060,47	789,78	58.448,03	0,00	79.298,28
LERMA	AL	40.469,44	2.029,63	0,00	0,00	42.499,07
LU	AL	86.330,50	2.611,71	26.534,73	0,00	115.476,94
MALVICINO	AL	3.208,42	0,00	0,00	0,00	3.208,42
MASIO	AL	85.688,50	621,68	40.910,10	0,00	127.220,28
MELAZZO	AL	61.302,13	558,94	0,00	0,00	61.861,07
MERANA	AL	4.349,79	453,28	0,00	0,00	4.803,07
MIRABELLO MONFERRATO	AL	93.748,95	682,97	34.625,73	0,00	129.057,65
MOLARE	AL	117.196,01	2.914,37	0,00	0,00	120.110,38
MOLINO DEI TORTI	AL	40.938,66	1.668,28	7.372,27	0,00	49.979,21
MOMBELLO MONFERRATO	AL	20.497,46	707,94	2.313,88	2.758,39	26.277,67
MOMPERONE	AL	8.694,61	49,06	0,00	0,00	8.743,67
MONCESTINO	AL	13.210,00	93,50	4.899,20	0,00	18.202,70



COMUNE	PROV.	RISTORO abolizione TASI abitazione principale	RISTORO Agevolazioni IMU-TASI (locazioni, canone concordato e comodati)	RISTORO Agevolazione IMU terreni	Assegnazione contributo per gettito riscosso TASI ab. princ. < gettito stimato ad aliquota base - art. 1, co. 449, lett. b) L. 232/2016	totale
		1	2	3	4	5 = (1+2+3+4)
MONGIARDINO LIGURE	AL	3.510,81	0,00	0,00	1.439,76	4.950,57
MONLEALE	AL	17.204,46	1.478,98	0,00	31,20	18.714,64
MONTACUTO	AL	17.046,72	806,41	0,00	0,00	17.853,13
MONTALDEO	AL	7.798,06	251,95	0,00	0,00	8.050,01
MONTALDO BORMIDA	AL	41.940,01	990,14	7.042,01	0,00	49.972,16
MONTECASTELLO	AL	13.884,72	356,91	4.841,81	0,00	19.083,44
MONTECHIARO D'ACQUI	AL	30.462,15	1.791,21	0,00	0,00	32.253,36
MONTEGIOCO	AL	17.829,66	161,48	0,00	0,00	17.991,14
MONTEMARZINO	AL	14.414,03	846,47	0,00	0,00	15.260,50
MORANO SUL PO	AL	69.530,36	1.033,95	40.539,72	0,00	111.104,03
MORBELLO	AL	25.783,69	1.214,96	0,00	0,00	26.998,65
MORNESE	AL	39.502,80	2.802,00	0,00	0,00	42.304,80
MORSASCO	AL	29.506,29	2.306,41	0,00	0,00	31.812,70
MURISENGO	AL	115.135,36	462,14	0,00	0,00	115.597,50
NOVI LIGURE	AL	2.095.488,01	97.460,59	58.291,21	0,00	2.251.239,81
OCCIMIANO	AL	69.409,58	639,23	81.739,79	0,00	151.788,61
ODALENGO GRANDE	AL	20.251,77	554,32	890,21	0,00	21.696,30
ODALENGO PICCOLO	AL	12.609,03	780,47	0,00	0,00	13.389,50
OLIVOLA	AL	7.682,00	536,22	6.908,98	0,00	15.127,20
ORSARA BORMIDA	AL	20.897,86	906,95	4.487,22	0,00	26.292,03
OTTIGLIO	AL	19.349,06	1.764,14	13.771,75	0,00	34.884,94
OVADA	AL	1.038.315,30	4.491,84	1.588,79	0,00	1.044.395,93
OVIGLIO	AL	91.215,16	691,78	79.786,12	0,00	171.693,06
OZZANO MONFERRATO	AL	57.019,08	1.494,61	0,00	0,00	58.513,69
PADERNA	AL	15.313,50	745,87	690,50	0,00	16.749,87
PARETO	AL	17.405,51	1.568,42	0,00	0,00	18.973,93
PARODI LIGURE	AL	43.864,69	2.982,26	0,00	0,00	46.846,95
PASTURANA	AL	171.902,95	921,15	2.630,53	0,00	175.454,63
PECETTO DI VALENZA	AL	85.092,77	1.937,74	3.485,15	0,00	90.515,66
PIETRA MARAZZI	AL	36.456,74	2.204,16	5.157,61	2.135,21	45.953,72
PIOVERA	AL	41.144,30	3.676,91	36.740,47	0,00	81.561,68
POMARO MONFERRATO	AL	15.724,00	1.263,48	62.042,20	0,00	79.029,68
PONTECURONE	AL	171.593,19	1.925,41	99.408,11	0,00	272.926,71
PONTESTURA	AL	84.469,42	1.506,40	1.585,08	0,00	87.560,90
PONTI	AL	252,00	2.040,11	0,00	18.049,64	20.341,75
PONZANO MONFERRATO	AL	14.314,49	241,59	0,00	0,00	14.556,08
PONZONE	AL	29.791,58	1.582,45	0,00	11.072,88	42.446,91
POZZOL GROppo	AL	12.078,06	180,94	0,00	0,00	12.259,00
POZZOLO FORMIGARO	AL	222.538,37	2.397,56	53.717,35	0,00	278.653,28
PRASCO	AL	22.041,46	940,25	2.958,24	0,00	25.939,96
PREDOSA	AL	51.783,56	1.213,12	39.191,70	4.613,05	96.801,43
QUARGNENTO	AL	37.808,80	3.348,68	70.754,71	0,00	111.912,19
QUATTORDIO	AL	60.621,47	2.369,70	26.705,56	0,00	89.696,73
RICALDONE	AL	41.843,80	2.178,85	23.731,85	0,00	67.754,50
RIVALTA BORMIDA	AL	69.218,19	558,29	14.498,86	0,00	84.275,34
RIVARONE	AL	9.884,11	495,78	6.483,95	1.128,29	17.992,13
ROCCAFORTE LIGURE	AL	3.058,54	389,34	0,00	85,46	3.533,34
ROCCA GRIMALDA	AL	72.378,97	2.769,68	0,00	0,00	75.148,65
ROCCHETTA LIGURE	AL	6.679,25	246,33	0,00	0,00	6.925,58
ROSIGNANO MONFERRATO	AL	83.763,83	1.201,69	42.627,79	0,00	127.593,31
SALA MONFERRATO	AL	11.522,99	453,58	15.623,43	0,00	27.600,00
SALE	AL	189.052,86	2.256,96	175.451,64	0,00	366.761,46




COMUNE	PROV.	RISTORO abolizione TASI abitazione principale	RISTORO Agevolazioni IMU-TASI (locazioni, canone concordato e comodati)	RISTORO Agevolazione IMU terreni	Assegnazione contributo per gettito riscosso TASI ab. princ. < gettito stimato ad aliquota base - art. 1, co. 449, lett. b) L. 232/2016	totale
		1	2	3	4	5 = (1+2+3+4)
SAN CRISTOFORO	AL	36.175,24	2.549,29	0,00	0,00	38.724,53
SAN GIORGIO MONFERRATO	AL	78.090,81	3.239,22	0,00	0,00	81.330,03
SAN SALVATORE MONFERRATO	AL	329.273,99	2.777,82	58.410,85	0,00	390.462,66
SAN SEBASTIANO CURONE	AL	25.840,00	2.380,56	0,00	0,00	28.220,56
SANT'AGATA FOSSILI	AL	11.532,38	1.101,11	2.368,91	335,85	15.338,25
SARDIGLIANO	AL	23.840,93	1.730,27	5.611,80	0,00	31.183,00
SAREZZANO	AL	83.044,98	1.989,34	0,00	0,00	85.034,32
SERRALUNGA DI CREA	AL	24.225,85	2.408,40	0,00	0,00	26.634,25
SERRAVALLE SCRIVIA	AL	372.264,99	2.417,59	5.987,84	0,00	380.670,42
SEZZADIO	AL	59.532,91	2.537,14	21.316,74	0,00	83.386,79
SILVANO D'ORBA	AL	107.834,26	806,63	0,00	0,00	108.640,89
SOLERO	AL	42.960,29	825,27	46.194,28	3.011,12	92.990,96
SOLONGHELLO	AL	5.599,94	587,70	0,00	180,78	6.368,42
SPIGNO MONFERRATO	AL	42.721,49	2.528,07	0,00	0,00	45.249,56
SPINETO SCRIVIA	AL	11.266,37	0,00	0,00	691,08	11.957,45
STAZZANO	AL	141.526,02	1.517,59	0,00	0,00	143.043,61
STREVI	AL	122.701,29	544,78	51.614,32	0,00	174.860,39
TAGLIOLO MONFERRATO	AL	71.236,31	1.147,45	0,00	0,00	72.383,76
TASSAROLO	AL	44.963,03	2.432,86	1.323,86	0,00	48.719,75
TERRUGGIA	AL	50.707,06	1.180,53	12.781,76	0,00	64.669,35
TERZO	AL	50.261,41	1.142,16	0,00	0,00	51.403,57
TICINETO	AL	39.376,93	1.727,50	23.796,48	2.156,85	67.057,76
TORTONA	AL	2.121.960,10	96.062,04	186.525,98	0,00	2.404.548,12
TREVILLE	AL	10.913,55	541,19	0,00	0,00	11.454,74
TRISOBBIO	AL	42.454,97	1.970,85	0,00	0,00	44.425,82
VALENZA	AL	1.962.327,47	11.410,92	74.979,47	0,00	2.048.717,87
VALMACCA	AL	53.286,76	2.723,78	3.424,17	0,00	59.434,71
VIGNALE MONFERRATO	AL	66.358,04	1.612,34	30.239,58	0,00	98.209,96
VIGNOLE BORBERA	AL	61.773,70	1.609,97	0,00	3.988,26	67.371,93
VIGUZZOLO	AL	165.085,60	2.084,77	35.759,54	0,00	202.929,91
VILLADEATI	AL	25.425,40	1.008,28	0,00	0,00	26.433,68
VILLALVERNIA	AL	27.520,22	2.617,22	2.887,15	470,53	33.495,12
VILLAMIROGLIO	AL	10.838,74	547,49	0,00	0,00	11.386,23
VILLANOVA MONFERRATO	AL	82.924,52	1.443,57	46.472,50	0,00	130.840,60
VILLAROMAGNANO	AL	34.273,30	3.229,67	0,00	0,00	37.502,97
VISONE	AL	45.715,80	2.688,62	0,00	0,00	48.404,42
VOLPEDO	AL	46.332,90	3.093,37	19.212,94	0,00	68.639,21
VOLPEGLINO	AL	7.208,64	1.563,33	7.692,18	0,00	16.464,14
VOLTAGGIO	AL	52.184,88	3.287,55	0,00	0,00	55.472,43
AGLIANO TERME	AT	70.534,51	2.947,38	34.422,44	0,00	107.904,33
ALBUGNANO	AT	16.641,63	149,38	0,00	0,00	16.791,01
ANTIGNANO	AT	27.070,88	409,02	9.352,99	0,00	36.832,89
ARAMENGO	AT	13.413,61	835,11	0,00	0,00	14.248,72
ASTI	AT	2.222.337,20	487.042,41	39.861,89	0,00	2.749.241,50
AZZANO D'ASTI	AT	14.831,35	1.265,15	8.145,44	0,00	24.241,93
BALDICHIERI D'ASTI	AT	12.767,32	2.240,60	1.019,46	471,80	16.499,18
BELVEGLIO	AT	9.195,56	157,22	3.988,54	0,00	13.341,32
BERZANO DI SAN PIETRO	AT	13.827,49	346,07	757,19	0,00	14.930,75
BRUNO	AT	12.236,88	425,27	7.516,88	0,00	20.179,03
BUBBIO	AT	16.165,73	919,70	0,00	0,00	17.085,43
BUTTIGLIERA D'ASTI	AT	141.163,96	455,71	12.844,38	0,00	154.464,05
CALAMANDRANA	AT	94.614,46	490,56	16.536,11	0,00	111.641,13




COMUNE	PROV.	RISTORO abolizione TASI abitazione principale	RISTORO Agevolazioni IMU-TASI (locazioni, canone concordato e comodati)	RISTORO Agevolazione IMU terreni	Assegnazione contributo per gettito riscosso TASI ab. princ. < gettito stimato ad aliquota base - art. 1, co. 449, lett. b) L. 232/2016	totale
		1	2	3	4	5 = (1+2+3+4)
CALLIANO	AT	32.688,53	917,30	23.123,03	0,00	56.728,86
CALOSSO	AT	20.391,01	1.294,28	49.111,95	2.071,11	72.868,35
CAMERANO CASASCO	AT	9.161,63	510,45	0,00	0,00	9.672,08
CANELLI	AT	515.674,99	8.027,24	41.271,90	0,00	564.974,13
CANTARANA	AT	35.694,42	573,78	863,79	0,00	37.131,99
CAPRIGLIO	AT	7.009,65	98,19	2.250,79	0,00	9.358,63
CASORZO	AT	447,00	397,41	20.570,09	14.076,21	35.490,71
CASSINASCO	AT	572,00	1.738,93	0,00	8.046,65	10.357,58
CASTAGNOLE DELLE LANZE	AT	108.302,72	925,07	27.789,72	0,00	137.017,51
CASTAGNOLE MONFERRATO	AT	48.361,57	1.515,79	23.496,18	0,00	73.373,54
CASTEL BOGLIONE	AT	28.717,63	1.008,14	0,00	0,00	29.725,77
CASTELL'ALFERO	AT	42.930,33	1.641,74	4.288,17	1.923,65	50.783,89
CASTELLERO	AT	5.931,82	667,75	1.481,51	0,00	8.081,08
CASTELLETTO MOLINA	AT	5.961,00	117,53	4.479,14	0,00	10.557,67
CASTELLO DI ANNONE	AT	41.044,67	510,69	9.842,50	0,00	51.397,86
CASTELNUOVO BELBO	AT	34.631,62	1.540,13	0,00	0,00	36.171,75
CASTELNUOVO CALCEA	AT	22.690,77	551,19	9.533,73	0,00	32.775,69
CASTELNUOVO DON BOSCO	AT	121.788,96	2.863,11	0,00	0,00	124.652,07
CASTEL ROCCHERO	AT	18.082,66	794,23	14.596,05	0,00	33.472,94
CELLARENGO	AT	30.611,64	1.000,68	12.994,83	0,00	44.607,15
CELLE ENOMONDO	AT	7.359,97	974,09	5.539,13	0,00	13.873,19
CERRETO D'ASTI	AT	6.395,72	0,00	0,00	0,00	6.395,72
CERRO TANARO	AT	953,00	1.319,16	6.471,20	11.049,32	19.792,68
CESSOLE	AT	9.605,96	33,68	0,00	0,00	9.639,64
CHIUSANO D'ASTI	AT	8.134,23	425,37	0,00	0,00	8.559,60
CINAGLIO	AT	6.797,13	440,80	0,00	420,42	7.658,35
CISTERNA D'ASTI	AT	23.946,48	1.930,35	284,05	0,00	26.160,88
COAZZOLO	AT	286,00	1.722,24	10.437,52	3.812,90	16.258,66
COCCONATO	AT	27.905,26	2.311,90	0,00	0,00	30.217,16
CORSIONE	AT	786,00	0,00	394,20	2.286,28	3.466,48
CORTANDONE	AT	3.898,29	880,57	2.639,62	488,57	7.907,05
CORTANZE	AT	6.200,88	230,15	0,00	0,00	6.431,03
CORTAZZONE	AT	23.471,49	1.007,49	802,78	0,00	25.281,76
CORTIGLIONE	AT	16.981,22	470,42	8.614,67	0,00	26.066,31
COSSOMBRATO	AT	0,00	791,90	1.768,43	10.008,89	12.569,22
COSTIGLIOLE D'ASTI	AT	234.650,15	1.727,02	81.533,83	0,00	317.911,00
CUNICO	AT	7.336,13	1.271,12	0,00	728,02	9.335,27
DUSINO SAN MICHELE	AT	16.629,58	1.334,56	5.606,83	0,00	23.570,97
FERRERE	AT	37.800,38	2.029,50	6.295,12	0,00	46.125,00
FONTANILE	AT	22.539,99	374,96	15.951,89	0,00	38.866,84
FRINCO	AT	11.178,63	1.051,20	4.570,59	2.454,76	19.255,18
GRANA	AT	334,00	959,15	9.046,15	12.026,30	22.365,60
GRAZZANO BADOGGIO	AT	26.412,75	149,70	10.942,89	0,00	37.505,34
INCISA SCAPACCINO	AT	84.382,08	535,69	16.086,57	0,00	101.004,34
ISOLA D'ASTI	AT	62.711,68	757,33	28.247,87	0,00	91.716,88
LOAZZOLO	AT	8.991,76	556,51	0,00	0,00	9.548,27
MARANZANA	AT	11.124,05	328,63	4.905,61	0,00	16.358,29
MARETTO	AT	10.270,56	0,00	4.822,06	0,00	15.092,62
MOASCA	AT	16.108,54	922,27	11.438,51	0,00	28.469,32
MOMBALDONE	AT	4.658,13	621,85	0,00	0,00	5.279,98
MOMBARUZZO	AT	41.731,47	1.259,41	22.680,90	0,00	65.671,78
MOMBERCELLI	AT	87.363,57	1.958,33	15.955,78	0,00	105.277,69



COMUNE	PROV.	RISTORO abolizione TASI abitazione principale	RISTORO Agevolazioni IMU-TASI (locazioni, canone concordato e comodati)	RISTORO Agevolazione IMU terreni	Assegnazione contributo per gettito riscosso TASI ab. princ. < gettito stimato ad aliquota base - art. 1, co. 449, lett. b) L. 232/2016	totale
		1	2	3	4	5 = (1+2+3+4)
MONALE	AT	32.501,69	1.713,53	2.188,79	0,00	36.404,01
MONASTERO BORMIDA	AT	33.716,83	1.843,86	0,00	0,00	35.560,69
MONCALVO	AT	61.664,24	2.270,85	20.018,32	0,00	83.953,41
MONCUCCO TORINESE	AT	44.449,57	829,34	5.586,46	0,00	50.865,37
MONGARDINO	AT	24.310,17	538,57	11.347,50	0,00	36.196,24
MONTABONE	AT	7.848,36	703,17	0,00	0,00	8.551,53
MONTAFIA	AT	33.255,45	839,14	0,00	0,00	34.094,59
MONTALDO SCARAMPI	AT	27.845,70	872,20	6.549,78	0,00	35.267,68
MONTECHIARO D'ASTI	AT	34.517,43	3.572,00	0,00	0,00	38.089,43
MONTEGROSSO D'ASTI	AT	97.604,56	1.042,56	24.790,53	0,00	123.437,65
MONTEMAGNO	AT	29.314,48	2.363,67	20.372,35	0,00	52.050,51
MONTIGLIO MONFERRATO	AT	35.156,62	2.855,48	0,00	0,00	38.012,10
MORANSENCO	AT	8.701,10	292,29	2.229,63	0,00	11.223,02
NIZZA MONFERRATO	AT	491.056,68	4.635,10	49.783,31	0,00	545.475,09
OLMO GENTILE	AT	1.682,00	197,44	0,00	0,00	1.879,44
PASSERANO MARMORITO	AT	19.885,60	645,96	0,00	0,00	20.531,56
PENANGO	AT	8.101,59	425,50	14.635,27	1.112,52	24.274,88
PIEA	AT	12.535,05	368,99	930,28	0,00	13.834,32
PINO D'ASTI	AT	6.238,80	435,39	0,00	0,00	6.674,19
PIOVA' MASSAIA	AT	14.886,72	1.023,96	2.186,56	0,00	18.097,24
PORTACOMARO	AT	65.894,64	840,46	9.202,96	0,00	75.938,06
QUARANTI	AT	4.829,07	33,92	5.509,50	0,00	10.372,49
REFRANCORE	AT	67.284,15	2.468,64	6.129,28	0,00	75.882,07
REVIGLIASCO D'ASTI	AT	24.815,03	1.445,80	2.858,04	0,00	29.118,87
ROATTO	AT	16.758,79	598,33	1.223,62	0,00	18.580,74
ROBELLA	AT	9.650,26	650,10	0,00	0,00	10.300,36
ROCCA D'ARAZZO	AT	28.378,21	1.046,15	1.661,45	0,00	31.085,81
ROCCAVERANO	AT	11.987,20	492,60	0,00	0,00	12.479,80
ROCCHETTA PALAFAEA	AT	374,68	431,95	0,00	3.778,60	4.585,23
ROCCHETTA TANARO	AT	11.992,26	2.963,34	15.525,49	11.868,30	42.349,39
SAN DAMIANO D'ASTI	AT	360.494,06	3.706,82	86.883,13	0,00	451.084,01
SAN GIORGIO SCARAMPI	AT	3.119,00	57,32	0,00	0,00	3.176,32
SAN MARTINO ALFIERI	AT	10.948,52	1.294,10	7.360,92	1.762,16	21.365,70
SAN MARZANO OLIVETO	AT	39.559,51	904,12	27.592,99	0,00	68.056,62
SAN PAOLO SOLBRITO	AT	48.868,41	2.246,23	0,00	0,00	51.114,64
SCURZOLENGO	AT	16.747,03	2.178,42	2.200,69	0,00	21.126,15
SEROLE	AT	2.196,85	80,25	0,00	0,00	2.277,10
SESSAME	AT	8.737,00	380,67	0,00	0,00	9.117,67
SETTIME	AT	9.400,28	912,98	0,00	0,00	10.313,26
SOGLIO	AT	4.853,50	0,00	224,03	0,00	5.077,53
TIGLIOLE	AT	28.024,89	1.908,24	2.158,78	2.607,78	34.699,69
TONCO	AT	31.475,46	1.454,84	20.153,29	0,00	53.083,58
TONENGO	AT	5.651,24	405,29	0,00	0,00	6.056,53
VAGLIO SERRA	AT	9.953,19	53,68	5.195,71	0,00	15.202,58
VALFENERA	AT	130.601,12	891,80	39.574,24	0,00	171.067,16
VESIME	AT	13.653,13	918,39	0,00	0,00	14.571,52
VIALE	AT	1.958,00	0,00	0,00	2.581,20	4.539,20
VIARIGI	AT	49.145,71	1.718,03	8.784,19	0,00	59.647,93
VIGLIANO D'ASTI	AT	30.894,04	1.487,16	4.276,93	0,00	36.658,13
VILLAFRANCA D'ASTI	AT	100.167,86	2.742,85	3.394,20	0,00	106.304,91
VILLANOVA D'ASTI	AT	122.125,85	1.668,76	31.262,73	0,00	155.057,35
VILLA SAN SECONDO	AT	8.704,52	121,70	0,00	0,00	8.826,22



COMUNE	PROV.	RISTORO abolizione TASI abitazione principale	RISTORO Agevolazioni IMU-TASI (locazioni, canone concordato e comodati)	RISTORO Agevolazione IMU terreni	Assegnazione contributo per gettito riscosso TASI ab. princ. < gettito stimato ad aliquota base - art. 1, co. 449, lett. b) L. 232/2016	totale
		1	2	3	4	5 = (1+2+3+4)
VINCHIO	AT	18.919,89	951,12	12.121,29	0,00	31.992,30
ACCEGLIO	CN	1.012,00	0,00	0,00	1.449,26	2.461,26
AISONE	CN	412,00	244,88	0,00	4.331,82	4.988,70
ALBA	CN	1.455.775,59	31.231,56	133.959,09	0,00	1.620.966,24
ALBARETTO DELLA TORRE	CN	931,00	404,48	0,00	3.731,09	5.066,57
ALTO	CN	566,00	34,61	0,00	775,55	1.376,16
ARGENTERA	CN	4.488,12	242,53	0,00	0,00	4.730,65
ARGUELLO	CN	1.015,00	395,05	0,00	2.165,68	3.575,73
BAGNASCO	CN	197,00	2.003,05	0,00	17.476,88	19.676,93
BAGNOLO PIEMONTE	CN	18.629,29	1.940,21	8.743,38	55.131,88	84.444,76
BALDISSERO D'ALBA	CN	47.378,68	1.434,78	615,23	0,00	49.428,69
BARBARESCO	CN	20.407,05	1.895,37	26.766,58	0,00	49.069,00
BARGE	CN	112.519,17	2.301,21	61.002,93	0,00	175.823,31
BAROLO	CN	16.621,97	1.878,38	25.739,20	0,00	44.239,55
BASTIA MONDOVI'	CN	11.401,47	658,97	1.958,73	0,00	14.019,17
BATTIFOLLO	CN	385,00	0,00	0,00	2.959,36	3.344,36
BEINETTE	CN	99.896,98	1.019,82	10.881,21	0,00	111.798,01
BELLINO	CN	1.188,23	0,00	0,00	43,61	1.231,84
BELVEDERE LANGHE	CN	5.315,56	470,67	0,00	0,00	5.786,23
BENE VAGIENNA	CN	104.937,95	1.283,46	43.010,98	0,00	149.232,39
BENEVELLO	CN	303,00	267,60	0,00	9.325,92	9.896,52
BERGOLO	CN	910,00	182,23	0,00	295,02	1.387,25
BERNEZZO	CN	140.823,46	1.050,81	0,00	0,00	141.874,27
BONVICINO	CN	78,00	0,00	0,00	1.582,05	1.660,05
BORGOMALE	CN	410,00	619,92	0,00	6.536,88	7.566,80
BORGO SAN DALMAZZO	CN	834.082,84	3.779,05	30.205,68	0,00	868.067,57
BOSIA	CN	946,00	166,77	0,00	1.529,52	2.642,29
BOSSOLASCO	CN	116,00	888,81	0,00	17.717,60	18.722,41
BOVES	CN	437.195,64	3.671,41	9.596,58	0,00	450.463,63
BRA	CN	1.151.302,38	51.549,29	64.387,69	0,00	1.267.239,37
BRIAGLIA	CN	0,00	284,48	0,00	5.482,54	5.767,02
BRIGA ALTA	CN	908,00	0,00	0,00	143,66	1.051,66
BRONDELLO	CN	6.211,41	356,78	0,00	0,00	6.568,19
BROSSASCO	CN	40.970,30	1.790,59	0,00	0,00	42.760,89
BUSCA	CN	254.653,88	3.739,12	68.447,20	0,00	326.840,20
CAMERANA	CN	497,39	1.013,15	0,00	5.607,01	7.117,55
CAMO	CN	2.992,00	256,66	0,00	0,00	3.248,66
CANALE	CN	305.037,60	4.781,97	53.040,96	0,00	362.860,54
CANOSIO	CN	483,05	0,00	0,00	0,00	483,05
CAPRAUNA	CN	4.220,37	78,31	0,00	0,00	4.298,68
CARAGLIO	CN	222.453,88	3.226,52	49.676,95	0,00	275.357,34
CARAMAGNA PIEMONTE	CN	67.117,60	1.530,43	24.589,79	0,00	93.237,82
CARDE'	CN	27.678,84	2.569,88	41.244,67	0,00	71.493,39
CARRU'	CN	121.115,17	8.987,36	27.429,77	0,00	157.532,30
CARTIGNANO	CN	4.248,76	17,14	0,00	0,00	4.265,90
CASALGRASSO	CN	30.073,51	1.114,16	27.485,64	0,00	58.673,31
CASTAGNITO	CN	84.947,78	628,71	14.576,12	0,00	100.152,61
CASTELDELFINO	CN	1.970,50	117,99	0,00	1.067,29	3.155,78
CASTELLAR	CN	6.607,31	737,31	0,00	0,00	7.344,62
CASTELLETTO STURA	CN	57.503,34	2.551,74	23.568,82	0,00	83.623,91
CASTELLETTO UZZONE	CN	47,00	364,23	0,00	2.807,27	3.218,50
CASTELLINALDO D'ALBA	CN	31.282,11	1.509,14	31.361,77	0,00	64.153,02




COMUNE	PROV.	RISTORO abolizione TASI abitazione principale	RISTORO Agevolazioni IMU-TASI (locazioni, canone concordato e comodati)	RISTORO Agevolazione IMU terreni	Assegnazione contributo per gettito riscosso TASI ab. princ. < gettito stimato ad aliquota base - art. 1, co. 449, lett. b) L. 232/2016	totale
		1	2	3	4	5 = (1+2+3+4)
CASTELLINO TANARO	CN	0,00	871,45	0,00	5.494,52	6.365,97
CASTELMAGNO	CN	6.146,19	0,00	0,00	0,00	6.146,19
CASTELNUOVO DI CEVA	CN	392,00	230,41	0,00	1.149,95	1.772,36
CASTIGLIONE FALLETTO	CN	34.708,88	1.962,50	16.075,95	0,00	52.747,33
CASTIGLIONE TINELLA	CN	25.245,76	1.248,05	0,00	0,00	26.493,81
CASTINO	CN	264,00	781,83	0,00	6.805,38	7.851,21
CAVALLERLEONE	CN	18.899,98	1.852,50	41.684,81	0,00	62.437,29
CAVALLERMAGGIORE	CN	227.827,06	4.611,93	77.103,13	0,00	309.542,13
CELLE DI MACRA	CN	357,00	0,00	0,00	96,31	453,31
CENTALLO	CN	386.668,55	2.464,79	96.856,33	0,00	485.989,68
CERESOLE ALBA	CN	29.382,24	497,28	41.884,39	0,00	71.763,90
CERRETTO DELLE LANGHE	CN	473,00	942,80	0,00	6.313,00	7.728,80
CERVASCA	CN	49.768,64	1.915,98	0,00	54.182,07	105.866,69
CERVERE	CN	57.641,29	610,70	30.442,08	0,00	88.694,07
CEVA	CN	210.906,95	2.224,70	13.040,97	0,00	226.172,62
CHERASCO	CN	440.794,24	4.139,97	85.797,99	0,00	530.732,20
CHIUSA DI PESIO	CN	147.829,61	978,57	0,00	0,00	148.808,18
CIGLIE'	CN	0,00	96,68	0,00	3.015,98	3.112,66
CISSONE	CN	0,00	0,00	0,00	826,14	826,14
CLAVESANA	CN	27.795,71	2.244,09	3.951,25	0,00	33.991,05
CORNELIANO D'ALBA	CN	198,00	2.298,32	19.422,72	37.752,15	59.671,19
CORTEMILIA	CN	120.667,25	1.005,18	0,00	0,00	121.672,43
COSSANO BELBO	CN	33.183,41	757,22	0,00	0,00	33.940,63
COSTIGLIOLE SALUZZO	CN	72.387,73	2.057,19	35.284,94	0,00	109.729,86
CRAVANZANA	CN	713,00	765,87	0,00	4.013,99	5.492,86
CRISSOLO	CN	1.029,00	0,00	0,00	1.669,49	2.698,49
CUNEO	CN	3.136.264,36	265.678,27	189.810,80	0,00	3.591.753,43
DEMONTE	CN	82.143,51	722,19	0,00	0,00	82.865,70
DIANO D'ALBA	CN	106.947,11	1.414,70	6.965,61	0,00	115.327,42
DOGLIANI	CN	261.678,72	1.729,33	1.791,42	0,00	265.199,47
DRONERO	CN	215.597,27	1.210,26	0,00	0,00	216.807,53
ELVA	CN	732,00	51,55	0,00	0,00	783,55
ENTRACQUE	CN	2.589,00	1.838,10	0,00	16.213,54	20.640,64
ENVIE	CN	54.126,33	1.063,18	20.372,37	0,00	75.561,89
FARIGLIANO	CN	49.851,72	2.866,91	7.484,78	0,00	60.203,41
FAULE	CN	14.290,35	1.352,86	10.188,20	0,00	25.831,40
FEISOGLIO	CN	828,00	1.353,26	0,00	4.293,03	6.474,29
FOSSANO	CN	1.707.010,77	67.101,12	329.265,14	0,00	2.103.377,03
FRABOSA SOPRANA	CN	24.420,78	96,57	0,00	0,00	24.517,35
FRABOSA SOTTANA	CN	61.512,56	3.510,43	0,00	0,00	65.022,99
FRASSINO	CN	6.545,14	84,69	0,00	0,00	6.629,83
GAIOLA	CN	15.539,04	898,42	0,00	0,00	16.437,46
GAMBASCA	CN	8.479,64	418,60	0,00	0,00	8.898,24
GARESSIO	CN	170.933,39	986,05	0,00	0,00	171.919,44
GENOLA	CN	84.983,26	6.525,60	25.835,02	0,00	117.343,89
GORZEGNO	CN	3.702,01	274,53	0,00	601,54	4.578,09
GOTTASECCA	CN	3.175,00	514,10	0,00	0,00	3.689,10
GOVONE	CN	110.866,13	792,61	30.315,97	0,00	141.974,71
GRINZANE CAVOUR	CN	74.759,24	621,80	6.879,09	0,00	82.260,13
GUARENE	CN	72.794,95	2.001,14	35.431,28	0,00	110.227,37
IGLIANO	CN	3.022,66	0,00	0,00	0,00	3.022,66
ISASCA	CN	1.484,00	30,06	0,00	0,00	1.514,06



COMUNE	PROV.	RISTORO abolizione TASI abitazione principale	RISTORO Agevolazioni IMU-TASI (locazioni, canone concordato e comodati)	RISTORO Agevolazione IMU terreni	Assegnazione contributo per gettito riscosso TASI ab. princ. < gettito stimato ad aliquota base - art. 1, co. 449, lett. b) L. 232/2016	totale
		1	2	3	4	5 = (1+2+3+4)
LAGNASCO	CN	29.910,75	2.392,55	171.323,32	0,00	203.626,62
LA MORRA	CN	48.956,22	984,96	73.497,84	1.947,69	125.386,71
LEQUIO BERRIA	CN	9.674,59	325,79	0,00	0,00	10.000,38
LEQUIO TANARO	CN	3.994,00	1.448,46	6.462,92	6.311,87	18.217,25
LESEGNO	CN	298,00	1.108,12	1.956,77	12.457,86	15.820,75
LEVICE	CN	424,00	437,30	0,00	2.469,17	3.330,47
LIMONE PIEMONTE	CN	66.646,94	1.521,44	0,00	3.580,32	71.748,70
LISIO	CN	6.023,00	1.516,21	0,00	0,00	7.539,21
MACRA	CN	1.132,00	0,00	0,00	0,00	1.132,00
MAGLIANO ALFIERI	CN	76.226,61	650,13	12.305,52	0,00	89.182,27
MAGLIANO ALPI	CN	207,00	537,73	20.626,77	32.551,67	53.923,18
MANGO	CN	45.849,33	1.389,21	0,00	0,00	47.238,54
MANTA	CN	114.724,99	9.268,56	78.724,96	0,00	202.718,51
MARENE	CN	108.708,00	6.591,53	45.409,75	0,00	160.709,28
MARGARITA	CN	18.876,10	1.867,41	8.511,05	827,12	30.081,68
MARMORA	CN	2.730,15	0,00	0,00	0,00	2.730,15
MARSAGLIA	CN	5.747,13	276,11	0,00	0,00	6.023,24
MARTINIANA PO	CN	370,00	345,56	0,00	8.024,65	8.740,21
MELLE	CN	8.218,19	374,85	0,00	0,00	8.593,04
MOIOLA	CN	315,00	38,79	0,00	3.149,87	3.503,66
MOMBARCARO	CN	586,00	127,82	0,00	4.224,88	4.938,70
MOMBASIGLIO	CN	340,00	1.648,34	0,00	9.354,73	11.343,07
MONASTERO DI VASCO	CN	44.442,30	629,14	0,00	0,00	45.071,44
MONASTEROLO CASOTTO	CN	1.153,00	360,20	0,00	780,21	2.293,41
MONASTEROLO DI SAVIGLIANO	CN	164,00	2.892,88	25.289,87	18.777,78	47.124,53
MONCHIERO	CN	16.706,27	1.058,90	1.747,31	0,00	19.512,48
MONDOVI'	CN	1.595.220,28	117.625,04	117.742,37	0,00	1.830.587,69
MONESIGLIO	CN	10.433,24	1.771,12	0,00	2.981,44	15.185,80
MONFORTE D'ALBA	CN	47.436,18	2.691,15	109.764,37	0,00	159.891,71
MONTA'	CN	156.109,19	1.789,37	15.978,16	0,00	173.876,72
MONTALDO DI MONDOVI'	CN	19.861,28	799,41	179,72	0,00	20.840,41
MONTALDO ROERO	CN	28.026,98	369,83	3.358,41	0,00	31.755,22
MONTANERA	CN	22.441,71	1.704,20	14.287,48	0,00	38.433,39
MONTELUPO ALBESE	CN	668,00	675,49	0,00	7.281,94	8.625,43
MONTEMALE DI CUNEO	CN	4.597,04	335,30	0,00	0,00	4.932,34
MONTEROSSO GRANA	CN	4.790,00	175,29	0,00	1.720,07	6.685,36
MONTEU ROERO	CN	24.588,40	2.678,17	0,00	0,00	27.266,57
MONTEZEMOLO	CN	0,00	0,00	0,00	3.414,72	3.414,72
MONTICELLO D'ALBA	CN	98.687,28	1.256,41	13.425,71	0,00	113.369,40
MORETTA	CN	203.907,42	5.047,63	57.046,26	0,00	266.001,31
MOROZZO	CN	37.247,71	3.151,44	32.825,65	0,00	73.224,80
MURAZZANO	CN	15.401,54	691,56	0,00	0,00	16.093,10
MURELLO	CN	23.054,51	1.983,50	35.400,97	0,00	60.438,98
NARZOLE	CN	66.611,69	3.530,36	33.957,01	0,00	104.099,05
NEIVE	CN	134.534,78	1.115,14	43.821,73	0,00	179.471,65
NEVIGLIE	CN	9.366,94	953,78	0,00	0,00	10.320,72
NIELLA BELBO	CN	470,00	351,18	0,00	5.071,44	5.892,62
NIELLA TANARO	CN	16.241,65	1.737,24	1.702,42	668,31	20.349,62
NOVELLO	CN	23.725,28	902,53	14.381,77	0,00	39.009,57
NUCETTO	CN	359,00	996,70	0,00	6.528,70	7.884,40
ONCINO	CN	383,00	0,00	0,00	193,24	576,24
ORMEA	CN	74.517,85	2.642,03	0,00	0,00	77.159,88



COMUNE	PROV.	RISTORO abolizione TASI abitazione principale	RISTORO Agevolazioni IMU-TASI (locazioni, canone concordato e comodati)	RISTORO Agevolazione IMU terreni	Assegnazione contributo per gettito riscosso TASI ab. princ. < gettito stimato ad aliquota base - art. 1, co. 449, lett. b) L. 232/2016	totale
		1	2	3	4	5 = (1+2+3+4)
OSTANA	CN	1.717,73	0,00	0,00	0,00	1.717,73
PAESANA	CN	45.888,03	1.354,55	0,00	382,65	47.625,23
PAGNO	CN	19.089,18	480,76	0,00	0,00	19.569,94
PAMPARATO	CN	14.625,07	235,92	0,00	0,00	14.860,99
PAROLDO	CN	437,00	392,80	0,00	3.145,13	3.974,93
PERLETTO	CN	8.521,44	397,33	0,00	0,00	8.918,77
PERLO	CN	918,00	82,78	0,00	1.047,54	2.048,32
PEVERAGNO	CN	361.272,71	2.544,33	20.019,59	0,00	383.836,62
PEZZOLO VALLE UZZONE	CN	331,00	72,83	0,00	2.582,50	2.986,33
PIANFEI	CN	81.912,58	1.298,26	7.230,49	0,00	90.441,33
PIASCO	CN	95.172,71	1.081,75	0,00	0,00	96.254,46
PIETRAPORZIO	CN	2.291,90	371,72	0,00	446,10	3.109,72
PIOBESI D'ALBA	CN	29.396,00	1.041,02	5.972,04	0,00	36.409,06
PIOZZO	CN	14.986,05	1.108,29	18.599,65	541,79	35.235,78
POCAPAGLIA	CN	135.689,09	1.364,75	7.028,87	0,00	144.082,71
POLONGHERA	CN	28.311,00	2.420,19	26.421,48	0,00	57.152,67
PONTECHIANALE	CN	8.573,59	450,27	0,00	0,00	9.023,86
PRADLEVES	CN	9.700,23	1.215,03	0,00	0,00	10.915,26
PRAZZO	CN	1.632,75	18,42	0,00	1.092,33	2.743,50
PRIERO	CN	8.608,00	124,68	0,00	0,00	8.732,68
PRIOCCA	CN	90.956,88	2.152,74	19.299,69	0,00	112.409,31
PRIOLA	CN	22.575,76	1.392,33	0,00	0,00	23.968,09
PRUNETTO	CN	251,00	865,52	0,00	3.319,14	4.435,66
RACCONIGI	CN	605.252,37	4.791,39	159.455,32	0,00	769.499,08
REVELLO	CN	168.903,09	3.842,41	68.425,29	0,00	241.170,78
RIFREDDO	CN	1.701,00	1.578,24	0,00	10.560,74	13.839,98
RITTANA	CN	4.027,77	15,10	0,00	0,00	4.042,87
ROASCHIA	CN	266,00	17,34	0,00	1.037,64	1.320,98
ROASCIO	CN	2.449,00	152,92	0,00	0,00	2.601,92
ROBILANTE	CN	117,00	516,96	0,00	46.926,20	47.560,16
ROBURENT	CN	4.717,83	477,74	0,00	14.497,09	19.692,66
ROCCABRUNA	CN	29.850,88	3.061,99	0,00	1.105,82	34.018,69
ROCCA CIGLIE'	CN	3.680,26	14,03	0,00	0,00	3.694,29
ROCCA DE' BALDI	CN	22.223,79	903,35	33.930,94	0,00	57.058,08
ROCCAFORTE MONDOVI'	CN	1.185,00	2.465,87	0,00	43.479,63	47.130,50
ROCCASPARVERA	CN	11.285,00	1.573,40	0,00	1.045,27	13.903,67
ROCCAIONE	CN	42.072,98	791,25	0,00	1.468,48	44.332,71
ROCCHETTA BELBO	CN	7.437,00	96,83	0,00	0,00	7.533,83
RODDI	CN	63.299,08	513,24	20.015,89	0,00	83.828,21
RODDINO	CN	9.229,37	563,86	0,00	0,00	9.793,23
RODELLO	CN	35.300,73	1.247,77	10,63	0,00	36.559,13
ROSSANA	CN	31.797,72	657,31	0,00	0,00	32.455,03
RUFFIA	CN	11.162,74	94,61	17.178,39	0,00	28.435,74
SALE DELLE LANGHE	CN	0,00	546,60	0,00	8.460,30	9.006,90
SALE SAN GIOVANNI	CN	944,00	0,00	0,00	2.010,38	2.954,38
SALICETO	CN	259,00	1.723,88	0,00	15.366,97	17.349,85
SALMOUR	CN	20.788,71	1.178,85	8.197,52	0,00	30.165,08
SALUZZO	CN	928.114,40	26.604,76	259.823,45	0,00	1.214.542,60
SAMBUCO	CN	519,00	78,43	0,00	928,63	1.526,06
SAMPEYRE	CN	14.854,25	1.160,98	0,00	18.159,98	34.175,21
SAN BENEDETTO BELBO	CN	4.266,00	246,91	0,00	0,00	4.512,91
SAN DAMIANO MACRA	CN	8.166,18	230,11	0,00	0,00	8.396,29



COMUNE	PROV.	RISTORO abolizione TASI abitazione principale	RISTORO Agevolazioni IMU-TASI (locazioni, canone concordato e comodati)	RISTORO Agevolazione IMU terreni	Assegnazione contributo per gettito riscosso TASI ab. princ. < gettito stimato ad aliquota base - art. 1, co. 449, lett. b) L. 232/2016	totale
		1	2	3	4	5 = (1+2+3+4)
SANFRE'	CN	69.730,75	1.057,06	12.210,46	0,00	82.998,28
SANFRONT	CN	32.470,11	814,93	0,00	0,00	33.285,04
SAN MICHELE MONDOVI'	CN	48.920,14	2.271,03	0,00	0,00	51.191,17
SANT'ALBANO STURA	CN	37.457,35	856,99	42.420,33	0,00	80.734,67
SANTA VITTORIA D'ALBA	CN	37.184,98	644,01	2.016,92	667,84	40.513,74
SANTO STEFANO BELBO	CN	228.244,01	1.257,02	0,00	0,00	229.501,03
SANTO STEFANO ROERO	CN	1.258,00	2.534,03	0,00	18.366,91	22.158,94
SAVIGLIANO	CN	1.159.782,62	139.196,28	276.116,54	0,00	1.575.095,44
SCAGNELLO	CN	6.797,17	245,20	0,00	0,00	7.042,37
SCARNAFIGI	CN	34.342,78	1.661,59	131.893,78	0,00	167.898,14
SERRALUNGA D'ALBA	CN	192,00	642,19	26.365,27	5.245,91	32.445,37
SERRAVALLE LANGHE	CN	98,00	99,05	0,00	5.504,80	5.701,85
SINIO	CN	15.253,63	918,67	0,00	0,00	16.172,30
SOMANO	CN	9.178,20	605,81	0,00	0,00	9.784,01
SOMMARIVA DEL BOSCO	CN	353.602,36	2.649,20	60.283,10	0,00	416.534,66
SOMMARIVA PERNO	CN	96.244,74	1.427,10	19.429,65	0,00	117.101,49
STROPPO	CN	802,60	0,00	0,00	337,63	1.140,23
TARANTASCA	CN	2.880,24	662,84	36.987,90	28.884,40	69.415,38
TORRE BORMIDA	CN	137,00	380,99	0,00	3.579,67	4.097,66
TORRE MONDOVI'	CN	12.107,00	433,29	0,00	0,00	12.540,29
TORRE SAN GIORGIO	CN	24.965,09	972,24	6.851,24	0,00	32.788,57
TORRESINA	CN	1.243,74	54,40	0,00	0,00	1.298,14
TREISO	CN	37.645,06	1.170,98	17.452,18	0,00	56.268,22
TREZZO TINELLA	CN	11.531,55	177,00	0,00	0,00	11.708,55
TRINITA'	CN	38.999,85	747,15	33.596,64	0,00	73.343,63
VALDIERI	CN	480,00	3.001,05	0,00	22.077,74	25.558,79
VALGRANA	CN	32.528,92	1.550,04	0,00	0,00	34.078,96
VALLORiate	CN	358,00	221,56	0,00	875,44	1.455,00
VALMALA	CN	1.940,64	0,00	0,00	0,00	1.940,64
VENASCA	CN	24.542,00	3.432,60	0,00	0,00	27.974,61
VERDUNO	CN	15.312,65	519,02	15.537,38	0,00	31.369,05
VERNANTE	CN	25.427,13	2.729,60	0,00	1.720,91	29.877,64
VERZUOLO	CN	380.344,45	9.920,26	27.040,95	0,00	417.305,66
VEZZA D'ALBA	CN	71.823,80	645,91	18.845,75	0,00	91.315,46
VICOFORTE	CN	140.483,41	2.823,97	0,00	0,00	143.307,38
VIGNOLO	CN	61.484,88	2.014,84	0,00	0,00	63.499,72
VILLAFALLETTO	CN	54.991,04	830,08	72.636,54	0,00	128.457,66
VILLANOVA MONDOVI'	CN	908,20	3.969,94	28.923,10	102.710,53	136.511,77
VILLANOVA SOLARO	CN	24.671,33	1.268,81	33.723,29	0,00	59.663,44
VILLAR SAN COSTANZO	CN	36.586,09	2.715,39	0,00	0,00	39.301,48
VINADIO	CN	12.509,68	1.294,17	0,00	2.228,94	16.032,79
VIOLA	CN	18.177,96	847,07	0,00	0,00	19.025,03
VOTTIGNASCO	CN	8.731,16	831,43	6.357,17	0,00	15.919,76
AGRATE CONTURBIA	NO	65.543,53	1.865,97	0,00	0,00	67.409,50
AMENO	NO	36.035,28	1.234,35	0,00	0,00	37.269,63
ARMENO	NO	60.301,36	1.830,63	0,00	2.092,12	64.224,11
ARONA	NO	7.618,41	8.138,43	0,00	408.905,50	424.662,34
BARENGO	NO	483,29	529,15	16.552,63	17.162,09	34.727,16
BELLINZAGO NOVARESE	NO	480.251,60	6.327,51	28.797,27	0,00	515.376,38
BIANDRATE	NO	67.632,46	1.660,95	17.585,99	0,00	86.879,40
BOCA	NO	46.685,36	953,89	0,00	0,00	47.639,25
BOGOGNO	NO	89.606,50	792,05	0,00	0,00	90.398,55



COMUNE	PROV.	RISTORO abolizione TASI abitazione principale	RISTORO Agevolazioni IMU-TASI (locazioni, canone concordato e comodati)	RISTORO Agevolazione IMU terreni	Assegnazione contributo per gettito riscosso TASI ab. princ. < gettito stimato ad aliquota base - art. 1, co. 449, lett. b) L. 232/2016	totale
		1	2	3	4	5 = (1+2+3+4)
BOLZANO NOVARESE	NO	54.314,03	2.147,64	0,00	0,00	56.461,67
BORGOLAVEZZARO	NO	82.950,70	1.189,97	63.317,78	0,00	147.458,45
BORGOMANERO	NO	1.717.166,50	17.844,11	931,33	0,00	1.735.941,94
BORGO TICINO	NO	279.297,70	1.805,75	0,00	0,00	281.103,45
BRIGA NOVARESE	NO	78.758,55	2.970,58	0,00	5.904,98	87.634,11
BRIONA	NO	70.307,44	593,88	52.997,81	0,00	123.899,13
CALTIGNAGA	NO	96.340,32	2.019,36	87.923,07	0,00	186.282,76
CAMERI	NO	469.958,14	15.353,24	38.308,34	0,00	523.619,72
CARPIGNANO SESIA	NO	73.569,47	3.002,23	14.081,83	0,00	90.653,53
CASALBELTRAME	NO	60.873,14	2.404,47	33.781,83	0,00	97.059,44
CASALEGGIO NOVARA	NO	57.707,43	864,47	40.536,65	0,00	99.108,55
CASALINO	NO	38.344,00	745,47	112.585,52	353,88	152.028,87
CASALVOLONE	NO	20.243,28	2.379,86	54.935,61	1.476,77	79.035,51
CASTELLAZZO NOVARESE	NO	6.508,44	1.210,53	23.434,81	182,83	31.336,62
CASTELLETTO SOPRA TICINO	NO	469.756,57	6.853,43	0,00	0,00	476.610,00
CAVAGLIETTO	NO	24.468,43	2.427,79	3.099,19	0,00	29.995,41
CAVAGLIO D'AGOGNA	NO	33.269,90	1.811,84	2.284,12	1.045,81	38.411,67
CAVALLIRIO	NO	81.176,08	993,93	0,00	0,00	82.170,01
CERANO	NO	339.487,47	4.838,04	27.757,62	0,00	372.083,13
COLAZZA	NO	28.102,83	923,52	0,00	0,00	29.026,35
COMIGNAGO	NO	52.432,14	2.475,69	0,00	0,00	54.907,83
CRESSA	NO	88.902,78	1.694,14	8.406,79	0,00	99.003,71
CUREGGIO	NO	172.489,59	2.015,31	5.258,87	0,00	179.763,77
DIVIGNANO	NO	50.535,25	1.968,62	0,00	0,00	52.503,87
DORMELLETO	NO	151.719,80	1.446,15	0,00	0,00	153.165,95
FARA NOVARESE	NO	123.900,87	1.461,97	4.520,82	0,00	129.883,66
FONTANETO D'AGOGNA	NO	72.041,69	3.132,31	4.972,18	11,67	80.157,85
GALLIATE	NO	966.350,27	44.996,53	18.142,74	0,00	1.029.489,55
GARBAGNA NOVARESE	NO	43.141,34	1.809,93	51.639,49	1.689,68	98.280,44
GARGALLO	NO	798,00	1.419,79	0,00	49.140,01	51.357,80
GATTICO	NO	148.014,75	2.069,49	0,00	0,00	150.084,23
GHEMME	NO	149.007,35	3.518,47	8.035,57	0,00	160.561,39
GOZZANO	NO	297.031,97	5.150,96	0,00	0,00	302.182,93
GRANOZZO CON MONTICELLO	NO	89.053,32	908,10	91.108,56	0,00	181.069,98
GRIGNASCO	NO	314.790,59	3.214,80	0,00	0,00	318.005,39
INVORIO	NO	296.786,25	2.541,79	4.957,44	0,00	304.285,48
LANDIONA	NO	18.278,00	2.762,60	1.226,73	0,00	22.267,33
LESA	NO	77.883,31	863,76	0,00	5.962,20	84.709,27
MAGGIORA	NO	101.576,03	1.274,13	0,00	0,00	102.850,16
MANDELLO VITTA	NO	16.882,88	1.561,00	9.901,63	0,00	28.345,51
MARANO TICINO	NO	67.845,00	863,24	0,00	0,00	68.708,24
MASSINO VISCONTI	NO	26.045,76	2.251,48	0,00	16.013,25	44.310,49
MEINA	NO	201.570,32	1.105,02	0,00	0,00	202.675,34
MEZZOMERICO	NO	95.903,67	939,19	0,00	0,00	96.842,86
MIASINO	NO	21.162,56	828,10	0,00	2.531,74	24.522,40
MOMO	NO	60.681,54	1.188,08	30.964,78	2.528,89	95.363,29
NEBBIUNO	NO	2.133,50	594,85	0,00	64.119,01	66.847,36
NIBBIOLA	NO	18.671,40	2.339,71	52.572,50	0,00	73.583,61
NOVARA	NO	7.398.431,86	255.635,52	315.856,72	0,00	7.969.924,10
OLEGGIO	NO	1.040.818,59	9.619,18	0,00	0,00	1.050.437,77
OLEGGIO CASTELLO	NO	70.866,08	2.393,87	0,00	0,00	73.259,95
ORTA SAN GIULIO	NO	45.218,43	4.882,04	206,51	0,00	50.306,98



COMUNE	PROV.	RISTORO abolizione TASI abitazione principale	RISTORO Agevolazioni IMU-TASI (locazioni, canone concordato e comodati)	RISTORO Agevolazione IMU terreni	Assegnazione contributo per gettito riscosso TASI ab. princ. < gettito stimato ad aliquota base - art. 1, co. 449, lett. b) L. 232/2016	totale
		1	2	3	4	5 = (1+2+3+4)
PARUZZARO	NO	131.542,36	864,40	0,00	0,00	132.406,76
PELLA	NO	26.259,00	2.331,64	0,00	1.792,16	30.382,80
PETTENASCO	NO	81.170,18	554,22	0,00	0,00	81.724,40
PISANO	NO	42.589,21	739,61	0,00	0,00	43.328,82
POGNO	NO	71.699,68	3.647,08	0,00	0,00	75.346,76
POMBIA	NO	48.986,05	2.435,08	0,00	3.716,15	55.137,28
PRATO SESIA	NO	135.150,42	1.144,20	0,00	0,00	136.294,62
RECETTO	NO	26.374,82	2.956,07	11.736,19	0,00	41.067,08
ROMAGNANO SESIA	NO	211.220,82	3.242,70	6.296,87	0,00	220.760,39
ROMENTINO	NO	201.643,09	8.366,38	18.400,79	0,00	228.410,27
SAN MAURIZIO D'OPAGLIO	NO	490,50	1.692,32	0,00	83.678,31	85.861,13
SAN NAZZARO SESIA	NO	18.935,00	467,62	21.174,44	0,00	40.577,06
SAN PIETRO MOSEZZO	NO	48.769,20	1.689,90	69.718,35	293,00	120.470,46
SILLAVENGO	NO	25.500,87	2.561,86	13.310,08	0,00	41.372,81
SIZZANO	NO	47.127,20	1.768,31	4.647,11	0,00	53.542,62
SORISO	NO	40.251,00	1.418,55	0,00	0,00	41.669,55
SOZZAGO	NO	59.086,26	1.325,50	44.237,25	0,00	104.649,00
SUNO	NO	170.077,45	4.012,21	10.726,74	0,00	184.816,40
TERDOBBIAE	NO	21.071,01	1.117,50	52.024,94	0,00	74.213,45
TORNACO	NO	25.585,75	2.425,48	61.042,16	0,00	89.053,39
TRECCATE	NO	782.863,49	38.501,17	58.372,97	0,00	879.737,63
VAPRIO D'AGOGNA	NO	61.251,59	810,50	5.844,78	0,00	67.906,87
VARALLO POMBIA	NO	317.617,83	2.827,93	3.532,27	0,00	323.978,03
VERUNO	NO	137.228,55	2.176,48	1.658,52	0,00	141.063,55
VESPOLATE	NO	82.679,23	1.566,44	74.948,08	0,00	159.193,75
VICOLUNGO	NO	29.707,22	1.011,98	17.075,71	0,00	47.794,91
VINZAGLIO	NO	15.782,44	1.832,73	46.434,83	0,00	64.050,00
AGLIE'	TO	143.729,72	1.309,26	9.202,17	0,00	154.241,15
AIRASCA	TO	540,00	1.069,36	35.445,32	87.775,73	124.830,41
ALA DI STURA	TO	7.604,33	280,66	0,00	1.573,04	9.458,03
ALBIANO D'IVREA	TO	135.392,43	791,67	11.944,95	0,00	148.129,05
ALICE SUPERIORE	TO	24.610,54	1.879,66	0,00	0,00	26.490,20
ALMESE	TO	424.555,02	6.457,45	0,00	0,00	431.012,47
ALPETTE	TO	14.812,84	806,00	0,00	0,00	15.618,84
ALPIGNANO	TO	1.551.442,38	17.976,39	5.459,17	0,00	1.574.877,94
ANDEZENO	TO	127.190,80	1.364,73	0,00	0,00	128.555,53
ANDRATE	TO	17.991,00	454,26	0,00	0,00	18.445,26
ANGROGNA	TO	16.060,17	620,91	0,00	0,00	16.681,08
ARIGNANO	TO	89.893,64	972,17	2.561,47	0,00	93.427,28
AVIGLIANA	TO	1.106.808,40	6.538,56	7.696,91	0,00	1.121.043,87
AZEGLIO	TO	88.366,15	861,42	541,70	0,00	89.769,27
BAIRO	TO	39.961,77	533,46	1.783,10	0,00	42.278,34
BALANGERO	TO	165.249,05	1.463,56	0,00	0,00	166.712,61
BALDISSERO CANAVESE	TO	19.715,41	879,37	2.717,90	0,00	23.312,68
BALDISSERO TORINESE	TO	420.819,26	2.443,26	0,00	0,00	423.262,52
BALME	TO	2.408,70	0,00	0,00	503,48	2.912,18
BANCHETTE	TO	189.025,34	634,32	316,59	0,00	189.976,25
BARBANIA	TO	84.412,04	3.088,52	13.786,79	0,00	101.287,36
BARDONECCHIA	TO	126.910,89	1.045,79	0,00	7.994,79	135.951,47
BARONE CANAVESE	TO	44.647,88	1.098,75	2.837,89	0,00	48.584,52
BEINASCO	TO	1.640.856,37	35.718,84	6.236,49	0,00	1.682.811,71
BIBIANA	TO	88.843,46	2.429,72	0,00	0,00	91.273,18




COMUNE	PROV.	RISTORO abolizione TASI abitazione principale	RISTORO Agevolazioni IMU-TASI (locazioni, canone concordato e comodati)	RISTORO Agevolazione IMU terreni	Assegnazione contributo per gettito riscosso TASI ab. princ. < gettito stimato ad aliquota base - art. 1, co. 449, lett. b) L. 232/2016	totale
		1	2	3	4	5 = (1+2+3+4)
BOBBIO PELLICE	TO	6.109,17	1.141,35	0,00	2.515,77	9.766,29
BOLLENGO	TO	172.091,67	1.505,35	11.872,77	0,00	185.469,79
BORGARO TORINESE	TO	629.755,28	11.350,76	12.031,11	0,00	653.137,14
BORGIALLO	TO	16.842,77	1.185,91	0,00	0,00	18.028,68
BORGOFRANCO D'IVREA	TO	135.220,59	2.752,29	2.770,96	0,00	140.743,84
BORGOMASINO	TO	49.341,15	3.221,07	14.266,36	0,00	66.828,58
BORGONE SUSA	TO	82.926,69	699,32	0,00	0,00	83.626,01
BOSCONERO	TO	74.576,73	2.555,12	12.343,94	0,00	89.475,79
BRANDIZZO	TO	524.296,50	26.768,35	5.512,89	0,00	556.577,74
BRICHERASIO	TO	126.565,94	2.573,86	0,00	0,00	129.139,80
BROSSO	TO	19.698,61	740,26	0,00	0,00	20.438,87
BROZOLO	TO	32.500,86	323,15	0,00	0,00	32.824,01
BRUINO	TO	987.582,49	6.612,64	1.789,48	0,00	995.984,61
BRUSASCO	TO	109.727,28	2.718,15	9.875,98	0,00	122.321,41
BRUZOLO	TO	48.677,96	748,21	0,00	0,00	49.426,17
BURIASCO	TO	25.671,09	795,43	22.042,00	0,00	48.508,52
BUROLO	TO	57.880,22	923,82	1.894,09	1.519,25	62.217,38
BUSANO	TO	56.091,00	909,28	2.795,32	0,00	59.795,60
BUSSOLENO	TO	341.155,12	3.027,23	0,00	0,00	344.182,35
BUTTIGLIERA ALTA	TO	656.838,22	3.152,65	1.431,43	0,00	661.422,30
CAFASSE	TO	194.755,46	7.560,29	0,00	0,00	202.315,75
CALUSO	TO	522.226,81	3.951,85	15.940,45	0,00	542.119,11
CAMBIANO	TO	381.181,80	3.181,36	24.574,97	0,00	408.938,13
CAMPIGLIONE-FENILE	TO	37.161,69	2.807,72	31.175,37	0,00	71.144,78
CANDIA CANAVESE	TO	76.753,66	2.883,45	6.273,09	0,00	85.910,20
CANDIOLO	TO	323.284,90	3.785,84	6.786,31	0,00	333.857,04
CANISCHIO	TO	11.334,00	12,07	0,00	0,00	11.346,07
CANTALUPA	TO	169.733,40	2.912,81	0,00	0,00	172.646,21
CANTOIRA	TO	20.606,49	481,28	0,00	0,00	21.087,77
CAPRIE	TO	65.549,90	810,72	0,00	0,00	66.360,62
CARAVINO	TO	34.418,22	1.070,72	6.937,70	0,00	42.426,65
CAREMA	TO	12.678,00	1.013,42	0,00	0,00	13.691,42
CARIGNANO	TO	282.254,90	12.253,21	100.215,36	0,00	394.723,47
CARMAGNOLA	TO	2.067.534,78	14.133,60	234.590,88	0,00	2.316.259,26
CASALBORGONE	TO	97.957,43	547,76	0,00	0,00	98.505,19
CASCINETTE D'IVREA	TO	80.658,18	932,17	2.383,02	0,00	83.973,38
CASELETTE	TO	339.176,87	1.791,20	0,00	0,00	340.968,07
CASELLE TORINESE	TO	1.138.362,34	12.230,64	48.956,01	0,00	1.199.548,98
CASTAGNETO PO	TO	2.807,00	602,83	2.532,82	72.817,47	78.760,12
CASTAGNOLE PIEMONTE	TO	83.478,09	3.654,98	52.642,01	0,00	139.775,08
CASTELLAMONTE	TO	686.575,27	6.087,56	0,00	0,00	692.662,83
CASTELNUOVO NIGRA	TO	617,00	241,71	0,00	9.198,83	10.057,54
CASTIGLIONE TORINESE	TO	667.751,16	3.491,59	4.929,28	0,00	676.172,03
CAVAGNOLO	TO	131.712,04	1.097,68	2.826,85	0,00	135.636,57
CAVOUR	TO	103.909,81	1.897,03	113.431,59	0,00	219.238,44
CERCENASCO	TO	69.795,50	1.174,58	15.340,92	0,00	86.311,00
CERES	TO	61.775,06	787,28	0,00	0,00	62.562,34
CERESOLE REALE	TO	188,00	127,66	0,00	3.320,04	3.635,70
CESANA TORINESE	TO	1.094,00	1.701,09	0,00	16.848,62	19.643,71
CHIALAMBERTO	TO	18.365,45	130,94	0,00	0,00	18.496,39
CHIANOCCO	TO	109.383,00	711,51	0,00	0,00	110.094,51
CHIAVERANO	TO	109.168,97	528,96	0,00	0,00	109.697,93



COMUNE	PROV.	RISTORO abolizione TASI abitazione principale	RISTORO Agevolazioni IMU-TASI (locazioni, canone concordato e comodati)	RISTORO Agevolazione IMU terreni	Assegnazione contributo per gettito riscosso TASI ab. princ. < gettito stimato ad aliquota base - art. 1, co. 449, lett. b) L. 232/2016	totale
		1	2	3	4	5 = (1+2+3+4)
CHIERI	TO	3.098.220,16	176.997,88	48.294,32	0,00	3.323.512,36
CHIESANUOVA	TO	4.377,12	198,08	0,00	61,88	4.637,08
CHIOMONTE	TO	1.508,00	1.281,67	0,00	23.938,97	26.728,64
CHIUSA DI SAN MICHELE	TO	34.761,04	983,60	0,00	162,58	35.907,22
CHIVASSO	TO	1.888.377,04	9.627,68	73.106,54	0,00	1.971.111,25
CICONIO	TO	17.479,80	1.351,39	1.435,34	0,00	20.266,53
CINTANO	TO	569,00	124,73	0,00	5.828,02	6.521,75
CINZANO	TO	18.100,48	873,02	0,00	0,00	18.973,50
CIRIE'	TO	1.610.876,39	12.867,46	17.985,12	0,00	1.641.728,97
CLAVIERE	TO	313,00	1.108,15	0,00	3.057,35	4.478,50
COASSOLO TORINESE	TO	63.324,07	519,76	0,00	0,00	63.843,83
COAZZE	TO	190.452,38	726,44	0,00	0,00	191.178,82
COLLEGNO	TO	4.415.507,17	52.373,09	15.768,60	0,00	4.483.648,86
COLLERETTO CASTELNUOVO	TO	7.336,96	115,50	0,00	800,30	8.252,76
COLLERETTO GIACOSA	TO	28.334,00	2.124,12	2.244,37	0,00	32.702,49
CONDOVE	TO	264.939,46	1.999,52	0,00	0,00	266.938,98
CORIO	TO	163.462,20	1.367,89	0,00	0,00	164.830,09
COSSANO CANAVESE	TO	24.508,00	2.136,48	3.129,06	0,00	29.773,54
CUCEGLIO	TO	77.285,07	4.511,49	4.881,45	0,00	86.678,01
CUMIANA	TO	386.507,36	3.271,48	15.765,63	0,00	405.544,47
CUORGNE'	TO	617.750,92	6.611,36	0,00	0,00	624.362,28
DRUENTO	TO	516.258,62	9.986,02	13.429,62	0,00	539.674,26
EXILLES	TO	117,00	0,00	0,00	5.318,35	5.435,35
FAVRIA	TO	257.367,00	2.066,39	28.977,90	0,00	288.411,29
FELETTO	TO	105.880,20	632,67	16.098,09	0,00	122.610,96
FENESTRELLE	TO	17.668,82	1.475,28	0,00	0,00	19.144,11
FIANO	TO	252.246,09	5.553,73	2.126,89	0,00	259.926,72
FIORANO CANAVESE	TO	29.791,00	3.487,63	2.365,00	0,00	35.643,63
FOGLIZZO	TO	92.488,63	1.095,73	13.779,51	0,00	107.363,87
FORNO CANAVESE	TO	212.841,28	1.711,33	0,00	0,00	214.552,61
FRASSINETTO	TO	5.514,00	702,39	0,00	1.487,79	7.704,18
FRONT	TO	119.181,22	776,73	9.057,49	0,00	129.015,44
FROSSASCO	TO	110.643,99	2.159,79	0,00	0,00	112.803,78
GARZIGLIANA	TO	11.968,80	466,78	4.749,68	0,00	17.185,26
GASSINO TORINESE	TO	985.505,79	3.464,09	8.063,76	0,00	997.033,64
GERMAGNANO	TO	80.592,39	714,09	0,00	0,00	81.306,48
GIAGLIONE	TO	353,00	698,48	0,00	21.045,96	22.097,44
GIAVENO	TO	1.516.441,88	10.015,53	0,00	0,00	1.526.457,41
GIVOLETTO	TO	510.901,35	1.094,81	0,00	0,00	511.996,16
GRAVERE	TO	853,00	997,47	0,00	21.638,93	23.489,40
GROSCAVALLO	TO	1.629,00	20,61	0,00	4.449,97	6.099,58
GROSSO	TO	29.741,48	597,40	1.753,38	2.498,30	34.590,56
GRUGLIASCO	TO	2.700.915,73	36.969,80	11.809,52	0,00	2.749.695,05
INGRIA	TO	792,00	0,00	0,00	636,52	1.428,52
INVERSO PINASCA	TO	374,14	2.284,88	0,00	13.705,82	16.364,84
ISOLABELLA	TO	24.844,95	1.107,19	4.838,02	0,00	30.790,16
ISSIGLIO	TO	11.151,52	1.705,87	0,00	0,00	12.857,39
IVREA	TO	2.154.187,05	38.136,81	24.261,56	0,00	2.216.585,41
LA CASSA	TO	47.602,08	1.821,73	0,00	8.069,48	57.493,29
LA LOGGIA	TO	596.582,96	5.093,14	17.811,59	0,00	619.487,69
LANZO TORINESE	TO	353.453,02	3.104,13	0,00	0,00	356.557,15
LAURIANO	TO	58.438,14	508,84	3.859,76	0,00	62.806,74




COMUNE	PROV.	RISTORO abolizione TASI abitazione principale	RISTORO Agevolazioni IMU-TASI (locazioni, canone concordato e comodati)	RISTORO Agevolazione IMU terreni	Assegnazione contributo per gettito riscosso TASI ab. princ. < gettito stimato ad aliquota base - art. 1, co. 449, lett. b) L. 232/2016	totale
		1	2	3	4	5 = (1+2+3+4)
LEINI	TO	483.983,14	9.274,24	47.030,44	0,00	540.287,82
LEMIE	TO	390,00	20,77	0,00	3.429,36	3.840,13
LESSOLO	TO	120.020,00	698,31	1.612,49	0,00	122.330,80
LEVONE	TO	15.641,00	920,71	0,00	0,00	16.561,71
LOCANA	TO	702,00	677,91	0,00	43.596,72	44.976,63
LOMBARDORE	TO	104.221,01	1.315,26	6.496,04	0,00	112.032,31
LOMBRIASCO	TO	47.876,49	1.697,32	19.417,39	0,00	68.991,20
LORANZE'	TO	53.579,60	1.567,27	1.198,50	0,00	56.345,37
LUGNACCO	TO	15.667,00	1.839,35	0,00	0,00	17.506,35
LUSERNA SAN GIOVANNI	TO	263.813,37	2.558,86	0,00	0,00	266.372,23
LUSERNETTA	TO	20.931,21	456,32	0,00	0,00	21.387,53
LUSIGLIE'	TO	21.919,56	2.281,14	3.275,52	0,00	27.476,22
MACELLO	TO	39.056,85	2.573,48	43.228,58	0,00	84.858,90
MAGLIONE	TO	15.884,77	531,02	0,00	0,00	16.415,79
MARENTINO	TO	110.187,37	684,55	0,00	0,00	110.871,92
MASSELLO	TO	1.287,50	0,00	0,00	0,00	1.287,50
MATHI	TO	254.637,26	2.200,80	3.031,00	0,00	259.869,07
MATTIE	TO	32.722,12	624,79	0,00	0,00	33.346,91
MAZZE'	TO	338.455,36	2.622,63	14.539,25	0,00	355.617,24
MEANA DI SUSÀ	TO	1.453,40	1.068,67	0,00	19.793,86	22.315,93
MERCENASCO	TO	56.714,95	611,80	5.040,02	0,00	62.366,77
MEUGLIANO	TO	1.986,00	214,53	0,00	0,00	2.200,53
MEZZENILE	TO	1.371,00	3.732,81	0,00	20.935,16	26.038,97
MOMBELLO DI TORINO	TO	35.799,49	1.592,56	0,00	0,00	37.392,05
MOMPANTERO	TO	28.475,45	688,49	0,00	0,00	29.163,94
MONASTERO DI LANZO	TO	20.175,00	2.427,34	0,00	0,00	22.602,34
MONCALIERI	TO	5.464.775,74	118.083,01	55.787,02	0,00	5.638.645,77
MONCENISIO	TO	676,00	80,19	0,00	117,36	873,55
MONTALDO TORINESE	TO	42.148,24	2.218,40	0,00	0,00	44.366,64
MONTALENGHE	TO	69.857,81	2.820,65	4.489,78	0,00	77.168,24
MONTALTO DORA	TO	161.002,35	1.804,59	2.995,74	0,00	165.802,68
MONTANARO	TO	366.759,33	2.564,65	22.545,83	0,00	391.869,81
MONTEU DA PO	TO	52.548,88	1.395,45	13.150,81	0,00	67.095,14
MORIONDO TORINESE	TO	47.448,50	1.176,53	0,00	0,00	48.625,03
NICHELINO	TO	3.173.309,82	68.346,30	5.063,24	0,00	3.246.719,36
NOASCA	TO	3.015,70	36,16	0,00	1.990,94	5.042,80
NOLE	TO	500.990,04	9.832,91	9.413,28	0,00	520.236,23
NOMAGLIO	TO	18.912,00	499,09	0,00	0,00	19.411,09
NONE	TO	291.781,21	4.844,53	34.266,94	0,00	330.892,67
NOVALESA	TO	47,00	526,05	0,00	11.486,32	12.059,37
OGLIANICO	TO	93.842,26	1.249,91	4.594,26	0,00	99.686,43
ORBASSANO	TO	1.219.320,29	37.939,99	25.854,64	0,00	1.283.114,92
ORIO CANAVESE	TO	60.496,38	880,74	1.760,69	0,00	63.137,81
OSASCO	TO	55.769,48	674,73	11.337,25	0,00	67.781,46
OSASIO	TO	43.457,00	1.114,19	11.586,38	0,00	56.157,57
OULX	TO	581,34	1.298,58	0,00	107.091,91	108.971,83
OZEGNA	TO	68.081,74	435,15	9.673,63	0,00	78.190,52
PALAZZO CANAVESE	TO	58.581,11	1.214,31	2.481,64	0,00	62.277,06
PANCALIERI	TO	7.340,00	2.656,48	37.353,74	22.679,74	70.029,96
PARELLA	TO	25.640,20	1.198,16	514,71	0,00	27.353,07
PAVAROLO	TO	121.771,06	1.245,59	0,00	0,00	123.016,65
PAVONE CANAVESE	TO	284.589,20	2.091,13	9.910,78	0,00	296.591,11




COMUNE	PROV.	RISTORO abolizione TASI abitazione principale	RISTORO Agevolazioni IMU-TASI (locazioni, canone concordato e comodati)	RISTORO Agevolazione IMU terreni	Assegnazione contributo per gettito riscosso TASI ab. princ. < gettito stimato ad aliquota base - art. 1, co. 449, lett. b) L. 232/2016	totale
		1	2	3	4	5 = (1+2+3+4)
PECCO	TO	11.678,22	1.161,15	0,00	0,00	12.839,37
PECETTO TORINESE	TO	565.338,97	24.850,89	0,00	0,00	590.189,86
PEROSA ARGENTINA	TO	166.254,65	1.128,15	0,00	0,00	167.382,80
PEROSA CANAVESE	TO	24.486,56	790,44	6.562,42	0,00	31.839,42
PERRERO	TO	9.048,59	546,85	0,00	3.537,33	13.132,77
PERTUSIO	TO	45.182,56	2.267,64	0,00	0,00	47.450,20
PESSINETTO	TO	13.583,98	993,82	0,00	2.734,96	17.312,76
PIANEZZA	TO	1.509.056,63	39.117,23	16.822,33	0,00	1.564.996,19
PINASCA	TO	164.495,43	1.556,67	0,00	0,00	166.052,10
PINEROLO	TO	2.900.745,97	61.821,22	58.864,85	0,00	3.021.432,05
PINO TORINESE	TO	1.721.967,87	47.638,80	0,00	0,00	1.769.606,67
PIOBESI TORINESE	TO	244.776,02	10.619,63	26.172,89	0,00	281.568,54
PIOSSASCO	TO	1.800.319,59	10.119,94	35.206,41	0,00	1.845.645,94
PISCINA	TO	77.669,20	1.407,24	11.549,67	0,00	90.626,11
PIVERONE	TO	104.227,05	1.016,19	5.007,31	0,00	110.250,54
POIRINO	TO	605.571,55	5.720,71	107.460,63	0,00	718.752,89
POMARETTO	TO	40.909,70	571,90	0,00	0,00	41.481,60
PONT-CANAVESE	TO	127.932,52	676,80	0,00	0,00	128.609,32
PORTE	TO	46.861,27	2.786,81	0,00	0,00	49.648,08
PRAGELATO	TO	12.885,49	1.185,25	0,00	8.615,10	22.685,84
PRALI	TO	4.276,32	1.059,33	0,00	4.113,87	9.449,52
PRALORMO	TO	125.740,91	673,63	72.442,05	0,00	198.856,59
PRAMOLLO	TO	3.965,00	495,54	0,00	952,75	5.413,29
PRAROSTINO	TO	33.094,28	378,04	0,00	0,00	33.472,32
PRASCORSANO	TO	17.701,42	2.018,94	0,00	0,00	19.720,36
PRATIGLIONE	TO	30.361,00	558,13	0,00	0,00	30.919,13
QUAGLIUZZO	TO	11.511,42	821,34	0,00	0,00	12.332,76
QUASSOLO	TO	22.779,50	404,31	0,00	0,00	23.183,81
QUINCINETTO	TO	15.813,20	498,18	0,00	9.956,32	26.267,70
REANO	TO	121.561,22	928,48	0,00	0,00	122.489,70
RIBORDONE	TO	988,35	37,09	0,00	768,36	1.793,80
RIVALBA	TO	106.360,47	504,20	0,00	0,00	106.864,67
RIVALTA DI TORINO	TO	1.663.605,44	28.011,39	21.053,34	0,00	1.712.670,17
RIVA PRESSO CHIERI	TO	225.413,75	3.675,00	66.696,31	0,00	295.785,06
RIVARA	TO	175.403,87	3.062,09	0,00	0,00	178.465,96
RIVAROLO CANAVESE	TO	1.023.109,14	17.718,58	40.511,03	0,00	1.081.338,75
RIVAROSSA	TO	142.967,77	830,28	5.273,93	0,00	149.071,98
RIVOLI	TO	5.662.115,02	140.567,00	22.704,87	0,00	5.825.386,89
ROBASSOMERO	TO	100.737,86	3.605,35	3.473,52	0,00	107.816,72
ROCCA CANAVESE	TO	104.477,81	670,36	0,00	0,00	105.148,17
ROLETTO	TO	85.052,28	1.248,35	0,00	0,00	86.300,63
ROMANO CANAVESE	TO	136.524,42	2.016,98	10.584,21	0,00	149.125,60
RONCO CANAVESE	TO	7.407,71	758,93	0,00	0,00	8.166,64
RONDISSONE	TO	73.717,20	2.542,84	7.953,23	0,00	84.213,27
RORA'	TO	372,00	346,55	0,00	2.646,30	3.364,85
ROSTA	TO	453.314,03	7.313,06	3.106,89	0,00	463.733,98
ROURE	TO	18.014,52	2.549,23	0,00	0,00	20.563,75
RUBIANA	TO	108.108,02	3.082,46	0,00	0,00	111.190,48
RUEGLIO	TO	36.607,18	1.765,44	0,00	0,00	38.372,62
SALASSA	TO	87.228,38	1.869,02	1.982,60	0,00	91.080,00
SALBERTRAND	TO	668,00	0,00	0,00	16.282,68	16.950,68
SALERANO CANAVESE	TO	31.444,00	515,91	3.628,90	0,00	35.588,81




COMUNE	PROV.	RISTORO abolizione TASI abitazione principale	RISTORO Agevolazioni IMU-TASI (locazioni, canone concordato e comodati)	RISTORO Agevolazione IMU terreni	Assegnazione contributo per gettito riscosso TASI ab. princ. < gettito stimato ad aliquota base - art. 1, co. 449, lett. b) L. 232/2016	totale
		1	2	3	4	5 = (1+2+3+4)
SALZA DI PINEROLO	TO	576,00	0,00	0,00	239,10	815,10
SAMONE	TO	61.402,32	1.303,44	812,90	0,00	63.518,67
SAN BENIGNO CANAVESE	TO	307.815,63	2.544,94	31.403,46	0,00	341.764,03
SAN CARLO CANAVESE	TO	303.410,32	1.814,37	9.158,52	0,00	314.383,21
SAN COLOMBANO BELMONTE	TO	16.719,50	627,57	0,00	0,00	17.347,07
SAN DIDERO	TO	19.304,72	1.034,19	0,00	0,00	20.338,91
SAN FRANCESCO AL CAMPO	TO	404.917,80	3.060,64	13.114,09	0,00	421.092,53
SANGANO	TO	396.271,45	3.403,80	0,00	0,00	399.675,25
SAN GERMANO CHISONE	TO	45.197,15	3.523,33	0,00	0,00	48.720,47
SAN GILLIO	TO	263.347,82	1.738,54	2.836,92	0,00	267.923,28
SAN GIORGIO CANAVESE	TO	187.020,68	3.667,02	19.563,05	0,00	210.250,75
SAN GIORIO DI SUSÀ	TO	47.962,63	488,38	0,00	0,00	48.451,01
SAN GIUSTO CANAVESE	TO	236.635,94	1.833,80	6.744,41	0,00	245.214,15
SAN MARTINO CANAVESE	TO	41.608,72	1.362,83	1.909,02	0,00	44.880,57
SAN MAURIZIO CANAVESE	TO	799.006,25	4.712,91	23.753,06	0,00	827.472,22
SAN MAURO TORINESE	TO	1.523.354,88	11.333,24	2.834,55	0,00	1.537.522,67
SAN PIETRO VAL LEMINA	TO	83.741,94	519,62	0,00	0,00	84.261,57
SAN PONSO	TO	7.531,15	827,09	3.765,74	0,00	12.123,98
SAN RAFFAELE CIMENA	TO	232.999,74	2.396,63	17.374,53	0,00	252.770,90
SAN SEBASTIANO DA PO	TO	65.197,36	959,80	1.502,37	0,00	67.659,53
SAN SECONDO DI PINEROLO	TO	90.831,41	2.822,11	0,00	12.435,63	106.089,15
SANT'AMBROGIO DI TORINO	TO	189.366,21	1.002,09	0,00	0,00	190.368,30
SANT'ANTONINO DI SUSÀ	TO	245.598,06	1.632,64	0,00	0,00	247.230,70
SANTENA	TO	496.625,06	7.036,50	32.554,79	0,00	536.216,35
SAUZE DI CESANA	TO	544,00	0,00	0,00	7.834,10	8.378,10
SAUZE D'OUX	TO	23.559,84	1.070,33	0,00	29.811,62	54.441,79
SCALENGHE	TO	67.623,22	1.891,70	52.472,24	0,00	121.987,16
SCARMAGNO	TO	4.555,00	851,79	2.716,45	20.954,38	29.077,62
SCIOLZE	TO	119.264,05	964,88	0,00	0,00	120.228,93
SESTRIERE	TO	641,00	1.028,05	0,00	22.203,37	23.872,42
SETTIMO ROTTARO	TO	26.540,00	2.310,18	2.585,67	0,00	31.435,85
SETTIMO TORINESE	TO	2.848.383,92	42.072,90	25.887,55	0,00	2.916.344,37
SETTIMO VITTOINE	TO	33.225,49	2.000,09	0,00	0,00	35.225,58
SPARONE	TO	29.861,30	3.184,94	0,00	0,00	33.046,24
STRAMBINELLO	TO	15.186,00	1.140,01	0,00	0,00	16.326,01
STRAMBINO	TO	485.758,67	2.916,59	36.594,49	0,00	525.269,75
SUSÀ	TO	266.952,06	2.182,86	0,00	0,00	269.134,92
TAVAGNASCO	TO	13.374,28	1.128,39	0,00	0,00	14.502,67
TORINO	TO	113.495.311,67	5.403.114,00	21.056,09	0,00	118.919.481,76
TORRAZZA PIEMONTE	TO	103.432,05	823,31	6.204,42	0,00	110.459,78
TORRE CANAVESE	TO	23.400,59	2.186,20	615,69	0,00	26.202,48
TORRE PELLICE	TO	230.160,28	1.018,66	0,00	0,00	231.178,94
TRANA	TO	336.821,82	1.775,23	0,00	0,00	338.597,05
TRAUSELLA	TO	6.670,00	55,64	0,00	0,00	6.725,64
TRAVERSELLA	TO	6.509,75	119,47	0,00	748,95	7.378,17
TRAVES	TO	32.819,00	2.318,32	0,00	0,00	35.137,32
TROFARELLO	TO	642.515,45	26.900,13	20.002,53	0,00	689.418,11
USSEAUX	TO	6.793,53	341,14	0,00	0,00	7.134,68
USSEGLIO	TO	13,00	0,00	0,00	2.918,83	2.931,83
VAIE	TO	30.950,94	542,38	0,00	0,00	31.493,32
VAL DELLA TORRE	TO	221.278,82	1.731,46	0,00	0,00	223.010,28
VALLO TORINESE	TO	44.505,84	747,75	0,00	0,00	45.253,59




COMUNE	PROV.	RISTORO abolizione TASI abitazione principale	RISTORO Agevolazioni IMU-TASI (locazioni, canone concordato e comodati)	RISTORO Agevolazione IMU terreni	Assegnazione contributo per gettito riscosso TASI ab. princ. < gettito stimato ad aliquota base - art. 1, co. 449, lett. b) L. 232/2016	totale
					4	
VALGIOIE	TO	55.912,27	1.049,49	0,00	0,00	56.961,76
VALPERGA	TO	184.566,26	975,71	0,00	0,00	185.541,97
VALPRATO SOANA	TO	3.206,42	170,39	0,00	1.911,57	5.288,38
VARISELLA	TO	35.791,45	1.855,81	0,00	0,00	37.647,26
VAUDA CANAVESE	TO	118.486,49	962,84	1.220,78	0,00	120.670,12
VENARIA	TO	2.719.643,02	44.391,10	13.578,33	0,00	2.777.612,45
VENAUS	TO	4.503,56	465,98	0,00	17.322,45	22.291,99
VEROLENGO	TO	282.487,71	2.218,37	64.695,02	0,00	349.401,10
VERRUA SAVOIA	TO	72.661,29	2.435,41	16.922,45	0,00	92.019,15
VESTIGNE'	TO	38.448,32	1.503,39	14.045,66	0,00	53.997,37
VIALFRE'	TO	13.058,00	460,07	0,00	0,00	13.518,07
VICO CANAVESE	TO	49.324,37	1.303,32	0,00	0,00	50.627,69
VIDRACCO	TO	6.524,07	396,50	0,00	350,93	7.271,50
VIGONE	TO	329,00	2.618,32	104.462,27	87.764,38	195.173,97
VILAFRANCA PIEMONTE	TO	621,90	1.530,65	167.079,78	78.144,14	247.376,47
VILLANOVA CANAVESE	TO	29.305,83	2.816,17	1.954,04	0,00	34.076,04
VILLARBASSE	TO	332.654,21	3.483,83	0,00	0,00	336.138,04
VILLAR DORA	TO	154.573,57	4.516,05	0,00	0,00	159.089,62
VILLAREGGIA	TO	53.226,81	3.976,64	4.112,29	0,00	61.315,74
VILLAR FOCCHIARDO	TO	137.842,65	1.983,96	0,00	0,00	139.826,61
VILLAR PELLICE	TO	40.758,83	1.096,96	0,00	0,00	41.855,79
VILLAR PEROSA	TO	202.613,34	1.717,47	0,00	0,00	204.330,81
VILLASTELLONE	TO	297.500,95	2.643,97	46.036,21	0,00	346.181,13
VINOVO	TO	1.169.045,24	35.991,94	17.218,33	0,00	1.222.255,50
VIRLE PIEMONTE	TO	38.456,12	3.752,02	39.440,68	0,00	81.648,83
VISCHE	TO	74.258,10	1.014,49	20.163,18	0,00	95.435,78
VISTRORIO	TO	25.493,32	750,35	0,00	0,00	26.243,67
VIU'	TO	30.937,97	1.707,51	0,00	0,00	32.645,48
VOLPIANO	TO	796.273,39	45.241,75	40.109,35	0,00	881.624,49
VOLVERA	TO	380.806,62	3.459,47	23.257,74	0,00	407.523,84
ALAGNA VALSESIA	VC	12.915,00	2.282,56	0,00	185,69	15.383,25
ALBANO VERCELLESE	VC	4.338,03	656,80	27.488,29	883,41	33.366,53
ALICE CASTELLO	VC	100.933,47	2.227,86	28.886,62	0,00	132.047,95
ARBORIO	VC	20.905,81	834,02	92.974,80	0,00	114.714,63
ASIGLIANO VERCELLESE	VC	21.007,56	1.016,61	156.501,41	14.111,43	192.637,00
BALMUCCIA	VC	3.970,57	0,00	0,00	0,00	3.970,57
BALOCCO	VC	316,00	151,25	46.052,96	4.391,71	50.911,92
BIANZE'	VC	98.293,42	1.138,64	151.959,83	0,00	251.391,88
BOCCIOLETO	VC	3.829,85	14,88	0,00	497,98	4.342,71
BORGO D'ALE	VC	135.855,29	4.129,48	109.504,01	0,00	249.488,77
BORGOSIESA	VC	1.096.097,57	6.788,06	0,00	0,00	1.102.885,63
BORGO VERCELLI	VC	65.043,94	3.511,23	40.603,01	1.328,44	110.486,62
BREIA	VC	7.360,00	614,29	0,00	0,00	7.974,29
BURONZO	VC	18.022,75	2.970,35	89.514,25	0,00	110.507,35
CAMPERTOGNO	VC	9.105,00	997,72	0,00	0,00	10.102,72
CARCOFORO	VC	41,00	0,00	0,00	1.950,12	1.991,12
CARESANA	VC	51.607,05	1.669,05	73.596,08	0,00	126.872,19
CARESANABLOT	VC	92.707,00	1.082,55	30.400,90	0,00	124.190,45
CARISIO	VC	15.384,61	1.388,68	132.484,36	0,00	149.257,65
CASANOVA ELVO	VC	4.894,40	933,17	70.432,02	51,61	76.311,19
CELLIO	VC	38.915,88	2.596,69	0,00	0,00	41.512,57
CERVATTO	VC	3.421,00	10,32	0,00	0,00	3.431,32



COMUNE	PROV.	RISTORO abolizione TASI abitazione principale	RISTORO Agevolazioni IMU-TASI (locazioni, canone concordato e comodati)	RISTORO Agevolazione IMU terreni	Assegnazione contributo per gettito riscosso TASI ab. princ. < gettito stimato ad aliquota base - art. 1, co. 449, lett. b) L. 232/2016	totale
		1	2	3	4	5 = (1+2+3+4)
CIGLIANO	VC	265.586,78	6.129,85	36.071,17	0,00	307.787,80
CIVIASCO	VC	11.701,00	390,18	0,00	0,00	12.091,18
COLLOBIANO	VC	131,00	493,80	43.349,52	1.760,60	45.734,92
COSTANZANA	VC	22.264,49	2.169,32	157.332,96	732,44	182.499,21
CRAVAGLIANA	VC	6.683,00	276,22	0,00	40,52	6.999,74
CRESCENTINO	VC	268.595,69	13.746,28	122.249,36	0,00	404.591,33
CROVA	VC	5.401,00	717,96	39.013,21	144,07	45.276,24
DESANA	VC	49.067,93	528,03	58.631,26	0,00	108.227,22
FOBELLO	VC	4.769,00	125,46	0,00	2.350,28	7.244,74
FONTANETTO PO	VC	40.241,29	1.598,82	87.749,38	0,00	129.589,49
FORMIGLIANA	VC	17.557,06	1.035,72	68.644,27	0,00	87.237,05
GATTINARA	VC	525.254,55	5.209,18	19.572,47	0,00	550.036,20
GHISLARENGO	VC	17.779,28	2.620,66	26.208,94	0,00	46.608,88
GREGGIO	VC	2.912,00	879,33	9.457,94	4.935,00	18.184,27
GUARDABOSONE	VC	7.121,00	685,93	0,00	1.920,93	9.727,86
LAMPORO	VC	9.975,41	2.207,52	32.429,99	481,94	45.094,86
LENTA	VC	120,00	2.832,59	30.039,51	19.932,68	52.924,78
LIGNANA	VC	84,00	493,33	57.583,36	14.087,80	72.248,49
LIVORNO FERRARIS	VC	254.965,79	10.060,36	114.189,51	0,00	379.215,66
LOZZOLO	VC	29.029,57	1.036,30	7.052,44	0,00	37.118,31
MOLLIA	VC	2.176,00	240,93	0,00	456,06	2.872,99
MONCRIVELLO	VC	73.864,23	2.125,30	13.415,33	0,00	89.404,86
MOTTA DE' CONTI	VC	34.265,49	1.093,61	30.908,86	0,00	66.267,96
OLCENENGO	VC	27.816,71	1.690,00	35.757,45	0,00	65.264,16
OLDENICO	VC	9.430,00	587,83	9.490,79	0,00	19.508,62
PALAZZOLO VERCELLESE	VC	20.548,18	2.655,15	29.681,58	3.436,06	56.320,97
PERTENGO	VC	15.232,13	559,49	31.567,97	0,00	47.359,59
PEZZANA	VC	70.648,83	756,64	58.816,92	0,00	130.222,39
PILA	VC	5.756,16	0,00	0,00	267,22	6.023,38
PIODE	VC	6.201,01	0,00	0,00	940,63	7.141,64
POSTUA	VC	14.190,71	2.445,57	0,00	3.584,48	20.220,76
PRAROLO	VC	18.928,62	2.992,30	40.685,94	0,00	62.606,86
QUARONA	VC	310.852,68	3.145,69	0,00	0,00	313.998,37
QUINTO VERCELLESE	VC	1.265,00	1.748,36	68.812,13	9.970,31	81.795,80
RASSA	VC	2.029,22	0,00	0,00	96,78	2.126,00
RIMA SAN GIUSEPPE	VC	1.606,29	0,00	0,00	1.036,75	2.643,04
RIMASCO	VC	831,00	0,00	0,00	1.898,84	2.729,84
RIMELLA	VC	3.865,34	23,30	0,00	0,00	3.888,64
RIVA VALDOBBIÀ	VC	6.318,23	766,93	0,00	569,45	7.654,61
RIVE	VC	2.794,20	1.022,09	52.064,55	5.899,87	61.780,71
ROASIO	VC	98.921,15	2.181,19	23.716,92	0,00	124.819,26
RONSECCO	VC	198,00	1.677,15	152.092,00	12.879,89	166.847,04
ROSSA	VC	3.198,46	0,00	0,00	0,00	3.198,46
ROVASENDA	VC	42.960,00	486,12	67.952,05	0,00	111.398,17
SABBIA	VC	2.384,28	0,00	0,00	0,00	2.384,28
SALASCO	VC	783,15	113,07	53.592,64	2.456,58	56.945,44
SALI VERCELLESE	VC	5.148,72	0,00	37.785,59	0,00	42.934,31
SALUGGIA	VC	3.811,25	2.533,68	57.655,51	100.929,70	164.930,14
SAN GERMANO VERCELLESE	VC	66.165,43	1.617,87	78.593,94	0,00	146.377,24
SAN GIACOMO VERCELLESE	VC	8.956,44	1.064,76	24.676,93	0,00	34.698,13
SANTHIA'	VC	456.599,62	5.558,98	138.937,04	0,00	601.095,64
SCOPA	VC	11.325,00	812,82	0,00	725,32	12.863,14



COMUNE	PROV.	RISTORO abolizione TASI abitazione principale	RISTORO Agevolazioni IMU-TASI (locazioni, canone concordato e comodati)	RISTORO Agevolazione IMU terreni	Assegnazione contributo per gettito riscosso TASI ab. princ. < gettito stimato ad aliquota base - art. 1, co. 449, lett. b) L. 232/2016	totale
		1	2	3	4	5 = (1+2+3+4)
SCOPELLO	VC	17.048,14	1.820,13	0,00	818,45	19.686,72
SERRAVALLE SESIA	VC	265.311,72	3.242,61	2.540,78	0,00	271.095,11
STROPPIANA	VC	66.606,83	2.928,55	51.637,67	0,00	121.173,05
TRICERRO	VC	31.904,52	1.464,37	29.511,93	0,00	62.880,82
TRINO	VC	307.227,37	2.986,28	208.128,72	0,00	518.342,38
TRONZANO VERCELLESE	VC	193.392,89	2.003,90	213.045,38	0,00	408.442,17
VALDUGGIA	VC	109.869,88	4.250,70	0,00	0,00	114.120,58
VARALLO	VC	529.107,99	2.428,18	0,00	0,00	531.536,17
VERCELLI	VC	4.542.672,84	56.377,08	343.052,02	0,00	4.942.101,94
VILLARBOIT	VC	216,00	944,32	61.299,04	7.494,46	69.953,82
VILLATA	VC	38.849,53	1.221,49	17.004,69	0,00	57.075,71
VOCCA	VC	110,00	0,00	0,00	3.522,06	3.632,06
AILOCHE	BI	6.084,44	1.356,99	0,00	1.546,62	8.988,05
ANDORNO MICCA	BI	236.716,83	1.338,23	0,00	0,00	238.055,06
BENNA	BI	53.261,90	3.158,93	4.042,70	0,00	60.463,53
BIELLA	BI	2.957.435,38	117.678,42	36.221,79	0,00	3.111.335,60
BIOGLIO	BI	52.724,48	1.693,29	0,00	0,00	54.417,77
BORRIANA	BI	30.335,54	544,92	2.508,17	0,00	33.388,63
BRUSNENGO	BI	82.199,65	1.028,25	10.524,03	0,00	93.751,93
CALLABIANA	BI	4.338,94	26,09	0,00	0,00	4.365,03
CAMANDONA	BI	12.494,48	1.511,34	0,00	0,00	14.005,82
CAMBURZANO	BI	35.138,59	1.432,20	0,00	2.500,96	39.071,76
CAMPIGLIA CERVO	BI	19.823,87	412,59	0,00	800,55	21.037,01
CANDELO	BI	679.960,33	5.967,84	11.233,93	0,00	697.162,10
CAPRILE	BI	9.931,30	382,86	0,00	0,00	10.314,16
CASAPINTA	BI	11.050,68	543,83	0,00	864,32	12.458,83
CASTELLETTO CERVO	BI	15.464,68	517,61	37.446,26	0,00	53.428,55
CAVAGLIA'	BI	209.621,14	1.282,10	13.419,48	0,00	224.322,72
CERRETO CASTELLO	BI	22.194,68	939,32	0,00	0,00	23.134,00
CERRIONE	BI	130.432,19	7.129,36	11.026,92	0,00	148.588,47
COGGIOLA	BI	88.351,67	865,66	0,00	0,00	89.217,33
COSSATO	BI	1.252.265,67	23.924,99	18.137,96	0,00	1.294.328,62
CREVACUORE	BI	51.862,97	966,68	0,00	0,00	52.829,65
CURINO	BI	16.415,13	910,98	0,00	0,00	17.326,11
DONATO	BI	35.831,23	2.248,57	0,00	0,00	38.079,80
DORZANO	BI	19.544,37	847,28	4.986,30	0,00	25.377,95
GAGLIANICO	BI	338.202,43	2.171,60	7.889,92	0,00	348.263,95
GIFFLENGA	BI	3.307,28	442,98	4.620,39	0,00	8.370,65
GRAGLIA	BI	67.205,25	495,16	0,00	0,00	67.700,41
LESSONA	BI	153.123,08	4.398,76	0,00	0,00	157.521,84
MAGNANO	BI	6.036,78	643,29	0,00	1.632,05	8.312,12
MASSAZZA	BI	16.229,00	1.760,46	17.809,98	0,00	35.799,44
MASSERANO	BI	73.878,18	957,86	28.616,19	0,00	103.452,23
MEZZANA MORTIGLIENGO	BI	4.950,04	1.700,26	0,00	8.953,92	15.604,22
MIAGLIANO	BI	26.984,70	1.711,26	0,00	0,00	28.695,96
MONGRANDO	BI	295.001,29	2.787,09	0,00	0,00	297.788,38
MOSSO	BI	51.453,41	1.289,50	112,09	0,00	52.855,00
MOTTALCIATA	BI	70.796,23	741,07	35.690,65	0,00	107.227,95
MUZZANO	BI	32.779,28	839,57	0,00	0,00	33.618,86
NETRO	BI	37.783,88	471,60	0,00	0,00	38.255,48
OCCHIEPPO INFERIORE	BI	308.476,50	3.154,59	0,00	0,00	311.631,09
OCCHIEPPO SUPERIORE	BI	176.202,65	4.951,29	0,00	0,00	181.153,94




COMUNE	PROV.	RISTORO abolizione TASI abitazione principale	RISTORO Agevolazioni IMU-TASI (locazioni, canone concordato e comodati)	RISTORO Agevolazione IMU terreni	Assegnazione contributo per gettito riscosso TASI ab. princ. < gettito stimato ad aliquota base - art. 1, co. 449, lett. b) L. 232/2016	totale
		1	2	3	4	5 = (1+2+3+4)
PETTINENGO	BI	42.651,46	2.804,94	0,00	0,00	45.456,40
PIATTO	BI	30.561,37	1.925,60	0,00	0,00	32.486,97
PIEDICAVALLO	BI	4.872,16	375,58	0,00	68,78	5.316,52
POLLONE	BI	67.955,13	1.953,68	0,00	0,00	69.908,81
PONDERANO	BI	359.016,17	9.483,72	4.353,97	0,00	372.853,85
PORTULA	BI	72.570,04	829,76	0,00	0,00	73.399,80
PRALUNGO	BI	143.822,96	2.216,14	0,00	0,00	146.039,10
PRAY	BI	75.202,41	2.238,70	0,00	0,00	77.441,11
QUAREGNA	BI	51.222,90	2.810,03	0,00	1.821,48	55.854,41
RONCO BIELLESE	BI	93.213,00	1.348,40	0,00	0,00	94.561,40
ROPPOLO	BI	37.548,95	1.375,21	1.503,84	0,00	40.428,00
ROSAZZA	BI	7.384,77	647,02	0,00	0,00	8.031,79
SAGLIANO MICCA	BI	86.075,07	2.464,37	0,00	0,00	88.539,44
SALA BIELLESE	BI	34.653,49	1.457,45	0,00	0,00	36.110,94
SALUSSOLA	BI	43.319,55	1.639,48	78.689,85	0,00	123.648,88
SANDIGLIANO	BI	111.655,24	4.835,26	10.814,84	0,00	127.305,34
SOPRANA	BI	24.150,38	2.298,58	0,00	0,00	26.448,96
SORDEVOLO	BI	38.072,21	1.404,03	0,00	0,00	39.476,24
SOSTEGNO	BI	18.518,44	2.089,49	0,00	900,56	21.508,49
STRONA	BI	50.251,30	1.302,41	0,00	0,00	51.553,71
TAVIGLIANO	BI	52.667,93	2.973,66	0,00	0,00	55.641,59
TERNENGO	BI	14.469,82	2.415,42	0,00	0,00	16.885,24
TOLLEGNO	BI	188.346,10	1.111,14	0,00	0,00	189.457,24
TORRAZZO	BI	5.700,00	114,39	0,00	1.057,52	6.871,91
TRIVERO	BI	333.879,72	4.295,84	0,00	0,00	338.175,56
VALDENGO	BI	91.751,82	3.086,98	0,00	1.089,42	95.928,22
VALLANZENGO	BI	12.108,00	848,96	0,00	0,00	12.956,96
VALLE MOSSO	BI	89.918,17	2.676,49	0,00	0,00	92.594,66
VALLE SAN NICOLAO	BI	25.826,00	2.719,55	0,00	0,00	28.545,55
VEGLIO	BI	13.281,00	1.257,27	0,00	0,00	14.538,27
VERRONE	BI	48.252,25	4.734,48	5.949,30	0,00	58.936,02
VIGLIANO BIELLESE	BI	735.705,43	4.576,80	5.260,79	0,00	745.543,02
VILLA DEL BOSCO	BI	12.113,89	791,23	0,00	0,00	12.905,12
VILLANOVA BIELLESE	BI	2.468,00	34,36	20.714,22	421,56	23.638,14
VIVERONE	BI	96.557,20	1.898,40	0,00	0,00	98.455,60
ZIMONE	BI	12.393,46	404,38	0,00	0,00	12.797,84
ZUBIENA	BI	58.347,79	1.937,77	0,00	0,00	60.285,56
ZUMAGLIA	BI	33.537,22	571,38	0,00	479,07	34.587,67
ANTRONA SCHIERANCO	VB	572,00	358,37	0,00	7.939,93	8.870,30
ANZOLA D'OSSOLA	VB	8.070,98	1.514,94	0,00	0,00	9.585,92
ARIZZANO	VB	127.248,72	760,15	0,00	0,00	128.008,87
AROLA	VB	24,00	519,27	0,00	6.519,12	7.062,39
AURANO	VB	201,00	84,45	0,00	2.643,45	2.928,90
BACENO	VB	287,00	1.755,46	0,00	22.954,04	24.996,50
BANNIO ANZINO	VB	385,00	341,44	0,00	9.716,53	10.442,97
BAVENO	VB	216.455,49	8.861,10	0,00	0,00	225.316,59
BEE	VB	33.896,93	2.247,49	0,00	0,00	36.144,42
BELGIRATE	VB	14.895,66	839,45	0,00	1.904,37	17.639,48
BEURA-CARDEZZA	VB	34.680,74	2.235,01	0,00	1.490,90	38.406,65
BOGNANCO	VB	4.676,14	91,11	0,00	683,09	5.450,34
BORGOMEZZAVALLE	VB	392,00	266,64	0,00	4.507,47	5.166,11
BROVELLO-CARPUGNINO	VB	289,35	966,14	0,00	19.315,25	20.570,74




COMUNE	PROV.	RISTORO abolizione TASI abitazione principale	RISTORO Agevolazioni IMU-TASI (locazioni, canone concordato e comodati)	RISTORO Agevolazione IMU terreni	Assegnazione contributo per gettito riscosso TASI ab. princ. < gettito stimato ad aliquota base - art. 1, co. 449, lett. b) L. 232/2016	totale
		1	2	3	4	5 = (1+2+3+4)
CALASCA-CASTIGLIONE	VB	451,00	1.114,91	0,00	10.030,96	11.596,87
CAMBIASCA	VB	44.385,31	1.547,80	0,00	0,00	45.933,11
CANNERO RIVIERA	VB	46.294,31	1.652,12	0,00	0,00	47.946,43
CANNOBIO	VB	352.973,09	1.644,67	0,00	0,00	354.617,76
CAPREZZO	VB	3.181,71	341,15	0,00	381,57	3.904,43
CASALE CORTE CERRO	VB	167.329,78	2.039,60	0,00	0,00	169.369,38
CAVAGLIO-SPOCCIA	VB	6.309,38	153,62	0,00	0,00	6.463,00
CEPPO MORELLI	VB	2.702,00	496,51	0,00	4.628,36	7.826,87
CESARA	VB	362,00	1.191,16	0,00	14.394,87	15.948,03
COSSOGNO	VB	22.646,68	824,57	0,00	0,00	23.471,25
CRAVEGGIA	VB	17.272,65	1.438,19	0,00	1.579,47	20.290,31
CREVOLA D'OSSOLA	VB	240.036,25	2.036,98	0,00	0,00	242.073,23
CRODO	VB	6,00	809,65	0,00	37.157,66	37.973,31
CURSOLO-ORASSO	VB	4.324,33	0,00	0,00	496,72	4.821,05
DOMODOSSOLA	VB	1.092.568,91	7.770,28	0,00	0,00	1.100.339,19
DRUOGNO	VB	84,00	1.194,19	0,00	18.323,72	19.601,91
FALMENTA	VB	975,42	0,00	0,00	3.656,20	4.631,62
FORMAZZA	VB	679,00	1.177,27	0,00	8.450,75	10.307,02
GERMAGNO	VB	463,00	0,00	0,00	3.378,92	3.841,92
GHIFFA	VB	328,00	558,42	0,00	76.029,98	76.916,40
GIGNESE	VB	968,00	3.459,43	0,00	33.997,96	38.425,39
GRAVELLONA TOCE	VB	386.689,27	4.133,25	0,00	0,00	390.822,52
GURRO	VB	5.644,23	33,23	0,00	1.833,28	7.510,74
INTRAGNA	VB	841,00	0,00	0,00	1.998,63	2.839,63
LOREGLIA	VB	442,00	282,71	0,00	3.100,81	3.825,52
MACUGNAGA	VB	17.407,87	2.440,56	0,00	0,00	19.848,43
MADONNA DEL SASSO	VB	583,00	947,79	0,00	11.234,59	12.765,38
MALESCO	VB	29.938,38	490,90	0,00	2.102,14	32.531,42
MASERA	VB	35.236,49	439,22	0,00	1.632,23	37.307,94
MASSIOLA	VB	204,00	0,00	0,00	1.951,76	2.155,76
MERGOZZO	VB	52.595,72	2.755,82	0,00	5.781,19	61.132,73
MIAZZINA	VB	390,00	453,34	0,00	10.514,27	11.357,61
MONTECRETESE	VB	30.161,78	2.600,99	0,00	1.287,70	34.050,47
MONTESCHENO	VB	7.788,86	440,67	0,00	841,32	9.070,85
NONIO	VB	46.099,35	2.773,30	0,00	0,00	48.872,65
OGGEBBIO	VB	152,00	1.855,21	0,00	23.307,39	25.314,60
OMEGNA	VB	924.735,10	41.458,53	0,00	0,00	966.193,63
ORNAVASSO	VB	138.305,52	1.100,64	0,00	0,00	139.406,16
PALLANZENO	VB	292,87	641,67	0,00	20.311,56	21.246,10
PIEDIMULERA	VB	39.451,37	482,56	0,00	0,00	39.933,93
PIEVE VERGONTE	VB	352,00	902,78	0,00	52.553,47	53.808,25
PREMENO	VB	37.890,07	3.342,16	0,00	0,00	41.232,23
PREMIA	VB	454,00	585,57	0,00	12.149,45	13.189,02
PREMOSELLO-CHIOVENDA	VB	23.898,87	2.790,48	0,00	26.450,35	53.139,70
QUARNA SOPRA	VB	849,00	1.447,50	0,00	3.648,31	5.944,81
QUARNA SOTTO	VB	391,00	882,60	0,00	10.384,13	11.657,73
RE	VB	13.977,76	1.125,25	0,00	1.123,19	16.226,20
SAN BERNARDINO VERBANO	VB	166,00	1.765,57	0,00	27.004,09	28.935,66
SANTA MARIA MAGGIORE	VB	38.296,91	2.635,60	0,00	3.584,44	44.516,95
STRESA	VB	1.842,06	1.755,82	0,00	173.190,07	176.787,95
TOCENO	VB	13.987,88	2.206,53	0,00	1.457,47	17.651,88
TRAREGO VIGGIONA	VB	16.790,63	155,70	0,00	0,00	16.946,33




COMUNE	PROV.	RISTORO abolizione TASI abitazione principale	RISTORO Agevolazioni IMU-TASI (locazioni, canone concordato e comodati)	RISTORO Agevolazione IMU terreni	Assegnazione contributo per gettito riscosso TASI ab. princ. < gettito stimato ad aliquota base - art. 1, co. 449, lett. b) L. 232/2016	totale
		1	2	3	4	5 = (1+2+3+4)
TRASQUERA	VB	549,00	0,00	0,00	3.266,41	3.815,41
TRONTANO	VB	24.287,46	1.147,61	0,00	12.959,82	38.394,88
VALSTRONA	VB	450,00	2.624,57	0,00	20.067,94	23.142,51
VANZONE CON SAN CARLO	VB	788,00	253,34	0,00	6.888,36	7.929,70
VARZO	VB	168,00	881,32	0,00	42.914,25	43.963,57
VERBANIA	VB	1.920.779,11	17.528,08	0,00	0,00	1.938.307,19
VIGNONE	VB	32.436,13	2.006,65	0,00	3.628,62	38.071,40
VILLADOSSOLA	VB	354.094,25	4.008,43	0,00	0,00	358.102,68
VILLETTE	VB	4.884,56	478,33	0,00	379,27	5.742,16
VOGOGNA	VB	59.806,91	648,78	0,00	0,00	60.455,69
ADRARA SAN MARTINO	BG	128.215,92	2.114,30	0,00	0,00	130.330,22
ADRARA SAN ROCCO	BG	52.196,20	447,14	0,00	0,00	52.643,34
ALBANO SANT'ALESSANDRO	BG	209.907,13	3.040,35	0,00	0,00	212.947,48
ALBINO	BG	1.031.922,75	8.275,58	0,00	0,00	1.040.198,33
ALGUA	BG	8.989,10	1.376,59	0,00	2.611,00	12.976,69
ALME'	BG	382.326,01	2.077,94	0,00	0,00	384.403,95
ALMENNO SAN BARTOLOMEO	BG	512.829,60	4.514,33	0,00	0,00	517.343,93
ALMENNO SAN SALVATORE	BG	332.550,83	3.410,96	0,00	0,00	335.961,79
ALZANO LOMBARDO	BG	800.808,58	5.163,91	0,00	0,00	805.972,49
AMBIVERE	BG	161.539,84	1.194,06	0,00	0,00	162.733,90
ANTEGNATE	BG	81.284,98	1.448,33	16.053,89	0,00	98.787,20
ARCENE	BG	209.466,94	1.248,23	7.156,90	0,00	217.872,07
ARDESIO	BG	91.901,88	1.504,06	0,00	0,00	93.405,94
ARZAGO D'ADDA	BG	107.883,68	753,88	7.556,55	0,00	116.194,11
AVERARA	BG	490,00	248,62	0,00	3.349,32	4.087,94
AVIATICO	BG	34.880,16	337,92	0,00	0,00	35.218,08
AZZANO SAN PAOLO	BG	463.010,44	18.665,79	2.130,23	0,00	483.806,46
AZZONE	BG	14.874,50	317,02	0,00	0,00	15.191,52
BAGNATICA	BG	199.176,77	1.174,47	2.175,96	0,00	202.527,20
BARBATA	BG	14.855,64	1.607,97	10.354,69	965,39	27.783,69
BARIANO	BG	219.877,21	2.921,88	15.802,63	0,00	238.601,72
BARZANA	BG	130.427,42	2.816,84	0,00	0,00	133.244,26
BEDULITA	BG	39.147,52	1.821,72	0,00	0,00	40.969,24
BERBENNO	BG	123.783,94	941,54	0,00	0,00	124.725,48
BERGAMO	BG	11.025.452,69	321.513,64	21.477,71	0,00	11.368.444,04
BERZO SAN FERMO	BG	70.473,00	2.827,35	0,00	0,00	73.300,35
BIANZANO	BG	36.252,12	675,91	0,00	0,00	36.928,03
BLELLO	BG	0,00	408,71	0,00	1.263,02	1.671,73
BOLGARE	BG	125,00	2.673,70	12.971,96	117.326,10	133.096,76
BOLTIERE	BG	355.349,56	1.968,11	3.037,05	0,00	360.354,72
BONATE SOPRA	BG	245.661,89	6.021,90	2.208,13	0,00	253.891,93
BONATE SOTTO	BG	362.103,74	2.849,12	9.917,70	0,00	374.870,56
BORGO DI TERZO	BG	12.767,30	1.779,33	0,00	410,75	14.957,38
BOSSICO	BG	15.317,75	1.401,76	0,00	3.512,82	20.232,33
BOTTANUCO	BG	100.294,56	2.059,08	5.628,95	11.175,34	119.157,94
BRACCA	BG	20.398,50	1.258,35	0,00	0,00	21.656,85
BRANZI	BG	18.475,69	1.272,31	0,00	0,00	19.748,00
BREMBATE	BG	399.765,12	3.793,43	788,72	0,00	404.347,27
BREMBATE DI SOPRA	BG	343.487,88	2.288,93	1.130,04	0,00	346.906,85
BRIGNANO GERA D'ADDA	BG	218.063,54	2.213,19	23.177,36	0,00	243.454,09
BRUMANO	BG	3.439,00	462,75	0,00	0,00	3.901,75
BRUSAPORTO	BG	423.613,24	1.740,42	1.265,98	0,00	426.619,64




COMUNE	PROV.	RISTORO abolizione TASI abitazione principale	RISTORO Agevolazioni IMU-TASI (locazioni, canone concordato e comodati)	RISTORO Agevolazione IMU terreni	Assegnazione contributo per gettito riscosso TASI ab. princ. < gettito stimato ad aliquota base - art. 1, co. 449, lett. b) L. 232/2016	totale
		1	2	3	4	5 = (1+2+3+4)
CALCINATE	BG	243.564,03	3.347,70	12.845,80	0,00	259.757,53
CALCIO	BG	249.467,93	2.670,34	36.400,20	0,00	288.538,47
CALUSCO D'ADDA	BG	437.927,51	4.814,79	6.725,58	0,00	449.467,88
CALVENZANO	BG	169.885,25	805,60	5.651,52	0,00	176.342,37
CAMERATA CORNELLO	BG	26.581,98	1.010,85	0,00	0,00	27.592,83
CANONICA D'ADDA	BG	147.873,65	852,60	4.103,90	0,00	152.830,15
CAPIZZONE	BG	64.149,00	2.188,52	0,00	0,00	66.337,52
CAPRIATE SAN GERVASIO	BG	468.387,24	3.477,13	2.390,38	0,00	474.254,75
CAPRINO BERGAMASCO	BG	25,00	1.013,34	0,00	76.432,94	77.471,28
CARAVAGGIO	BG	746.019,07	6.802,87	72.670,97	0,00	825.492,91
CAROBBIO DEGLI ANGELI	BG	216.979,95	2.185,76	0,00	0,00	219.165,71
CARONA	BG	498,00	817,90	0,00	9.659,65	10.975,55
CARVICO	BG	307.490,78	2.007,55	0,00	0,00	309.498,33
CASAZZA	BG	202.315,97	1.022,83	0,00	0,00	203.338,80
CASIRATE D'ADDA	BG	189.727,39	1.068,67	11.257,87	0,00	202.053,93
CASNIGO	BG	95.146,87	3.389,76	0,00	0,00	98.536,63
CASSIGLIO	BG	2.242,90	90,25	0,00	492,11	2.825,26
CASTELLI CALEPIO	BG	367,00	5.479,85	0,00	226.907,53	232.754,38
CASTEL ROZZONE	BG	101.676,29	1.915,37	1.193,88	0,00	104.785,54
CASTIONE DELLA PRESOLANA	BG	179.789,45	1.379,66	0,00	0,00	181.169,11
CASTRO	BG	49.421,95	2.193,48	0,00	0,00	51.615,43
CAVERNAGO	BG	153.901,02	906,63	15.665,19	0,00	170.472,84
CAZZANO SANT'ANDREA	BG	59.078,34	1.167,47	0,00	0,00	60.245,81
CENATE SOPRA	BG	144.470,78	1.086,98	0,00	0,00	145.557,76
CENATE SOTTO	BG	245.667,64	1.007,35	0,00	0,00	246.674,99
CENE	BG	275.510,53	2.090,64	0,00	0,00	277.601,17
CERETE	BG	84.206,04	534,16	0,00	0,00	84.740,20
CHIGNOLO D'ISOLA	BG	74.992,01	1.905,42	9.352,92	0,00	86.250,35
CHIUDUNO	BG	259.845,42	5.176,57	0,00	0,00	265.021,99
CISANO BERGAMASCO	BG	92.087,12	2.162,12	0,00	81.046,55	175.295,79
CISERANO	BG	113.921,28	2.590,73	5.298,91	6.850,63	128.661,55
CIVIDATE AL PIANO	BG	287.525,35	3.318,25	7.615,08	0,00	298.458,68
CLUSONE	BG	554.089,96	21.195,93	0,00	0,00	575.285,89
COLERE	BG	17.839,54	1.227,92	0,00	0,00	19.067,46
COLOGNO AL SERIO	BG	738.854,22	10.879,00	32.416,49	0,00	782.149,71
COLZATE	BG	97.090,15	1.498,31	0,00	0,00	98.588,46
COMUN NUOVO	BG	210.436,91	3.727,06	13.293,32	0,00	227.457,29
CORNA IMAGNA	BG	40.244,38	866,69	0,00	0,00	41.111,07
CORNALBA	BG	718,38	133,88	0,00	8.751,36	9.603,62
CORTENUOVA	BG	102.027,24	1.657,13	14.254,79	0,00	117.939,16
COSTA DI MEZZATE	BG	126.967,32	1.217,63	7.723,93	0,00	135.908,88
COSTA SERINA	BG	49.091,06	2.196,62	0,00	0,00	51.287,68
COSTA VALLE IMAGNA	BG	27.583,79	1.541,40	0,00	0,00	29.125,19
COSTA VOLPINO	BG	217.730,60	11.467,07	0,00	0,00	229.197,67
COVO	BG	176.040,87	4.513,16	23.244,71	0,00	203.798,74
CREDARO	BG	120.832,90	1.693,11	0,00	0,00	122.526,01
CURNO	BG	237.474,25	8.487,14	3.608,23	1.902,32	251.471,93
CUSIO	BG	9.981,00	434,29	0,00	0,00	10.415,29
DALMINE	BG	1.134.306,11	41.137,40	5.371,67	0,00	1.180.815,17
DOSSENA	BG	32.308,12	1.840,97	0,00	0,00	34.149,09
ENDINE GAIANO	BG	208.962,77	1.724,82	0,00	0,00	210.687,59
ENTRATICO	BG	83.839,03	734,61	0,00	0,00	84.573,64




COMUNE	PROV.	RISTORO abolizione TASI abitazione principale	RISTORO Agevolazioni IMU-TASI (locazioni, canone concordato e comodati)	RISTORO Agevolazione IMU terreni	Assegnazione contributo per gettito riscosso TASI ab. princ. < gettito stimato ad aliquota base - art. 1, co. 449, lett. b) L. 232/2016	totale
		1	2	3	4	5 = (1+2+3+4)
FARA GERA D'ADDA	BG	507.353,52	3.378,46	12.591,05	0,00	523.323,03
FARA OLIVANA CON SOLA	BG	24.461,59	3.006,74	2.320,00	1.728,96	31.517,30
FILAGO	BG	163.692,01	1.345,02	2.947,38	0,00	167.984,41
FINO DEL MONTE	BG	64.906,89	2.841,66	0,00	0,00	67.748,55
FIORANO AL SERIO	BG	145.878,54	3.315,66	0,00	0,00	149.194,20
FONTANELLA	BG	200.850,10	1.209,39	22.962,44	0,00	225.021,93
FONTENO	BG	32.050,65	1.352,00	0,00	0,00	33.402,65
FOPPOLO	BG	4.216,48	1.410,63	0,00	2.284,05	7.911,16
FORESTO SPARSO	BG	201.836,48	1.670,24	0,00	0,00	203.506,72
FORNOVO SAN GIOVANNI	BG	76.444,87	1.476,38	9.352,20	3.564,46	90.837,91
FUIPIANO VALLE IMAGNA	BG	8.361,58	586,96	0,00	0,00	8.948,54
GANDELLINO	BG	30.840,11	3.181,41	0,00	0,00	34.021,53
GANDINO	BG	337.023,76	3.386,57	0,00	0,00	340.410,33
GANDOSSO	BG	80.048,00	986,28	0,00	0,00	81.034,28
GAVERINA TERME	BG	32.006,45	1.844,00	0,00	0,00	33.850,45
GAZZANIGA	BG	1.109,00	2.153,83	0,00	113.400,09	116.662,92
GHISALBA	BG	386.661,32	2.164,13	8.791,88	0,00	397.617,33
GORLAGO	BG	369.174,12	3.367,82	0,00	0,00	372.541,94
GORLE	BG	563.359,65	3.314,59	826,44	0,00	567.500,68
GORNO	BG	57.959,31	970,16	0,00	0,00	58.929,47
GRASSOBBIO	BG	290.507,80	13.036,19	3.384,66	0,00	306.928,65
GROMO	BG	24.540,97	4.220,97	0,00	4.507,91	33.269,85
GRONE	BG	38.405,00	1.936,83	0,00	0,00	40.341,83
GRUMELLO DEL MONTE	BG	467.668,57	3.292,90	9.441,60	0,00	480.403,07
ISOLA DI FONDRA	BG	4.136,96	203,66	0,00	520,23	4.860,85
ISSO	BG	1.767,50	972,90	12.638,66	15.132,26	30.511,32
LALLIO	BG	165.327,44	2.150,93	224,24	0,00	167.702,61
LEFFE	BG	241.557,49	3.530,48	0,00	0,00	245.087,97
LENNA	BG	17.875,62	1.072,11	0,00	0,00	18.947,73
LEVATE	BG	168.668,95	2.304,61	4.803,28	0,00	175.776,84
LOCATELLO	BG	28.479,62	1.031,48	0,00	0,00	29.511,10
LOVERE	BG	160.105,05	1.300,62	0,00	0,00	161.405,67
LURANO	BG	101.283,00	1.177,33	3.352,58	0,00	105.812,91
LUZZANA	BG	26.398,61	691,58	0,00	0,00	27.090,19
MADONE	BG	171.650,00	1.550,62	2.234,49	0,00	175.435,11
MAPELLO	BG	391.891,66	3.527,16	0,00	0,00	395.418,82
MARTINENGO	BG	478.476,27	4.007,53	68.151,07	0,00	550.634,87
MEDOLAGO	BG	140.368,04	960,85	3.651,11	0,00	144.980,00
MEZZOLDI	BG	53,00	277,41	0,00	4.250,49	4.580,90
MISANO DI GERA D'ADDA	BG	149.060,42	2.206,22	6.464,30	0,00	157.730,94
MOIO DE' CALVI	BG	9.859,24	39,83	0,00	0,00	9.899,07
MONASTEROLO DEL CASTELLO	BG	88.754,50	1.011,31	0,00	0,00	89.765,81
MONTELLO	BG	62.382,84	2.299,50	251,46	10.216,31	75.150,11
MORENGO	BG	162.923,82	1.544,17	16.701,15	0,00	181.169,14
MORNICO AL SERIO	BG	64.439,88	1.589,40	6.051,99	0,00	72.081,27
MOZZANICA	BG	205.129,26	2.320,23	8.435,98	0,00	215.885,47
MOZZO	BG	649.342,36	3.754,31	2.647,97	0,00	655.744,64
NEMBRO	BG	865.736,96	4.890,99	0,00	0,00	870.627,95
OLMO AL BREMBO	BG	39,00	638,98	0,00	8.641,06	9.319,04
OLTRE IL COLLE	BG	1.529,06	1.909,85	0,00	27.307,07	30.745,98
OLTRESSENDA ALTA	BG	227,00	127,74	0,00	3.092,04	3.446,78
ONETA	BG	23.498,83	892,55	0,00	0,00	24.391,38




COMUNE	PROV.	RISTORO abolizione TASI abitazione principale	RISTORO Agevolazioni IMU-TASI (locazioni, canone concordato e comodati)	RISTORO Agevolazione IMU terreni	Assegnazione contributo per gettito riscosso TASI ab. princ. < gettito stimato ad aliquota base - art. 1, co. 449, lett. b) L. 232/2016	totale
		1	2	3	4	5 = (1+2+3+4)
ONORE	BG	63.697,00	2.139,96	0,00	0,00	65.836,96
ORIO AL SERIO	BG	182,00	2.875,88	0,00	3.032,36	6.090,24
ORNICA	BG	3.676,98	0,00	0,00	858,86	4.535,84
OSIO SOPRA	BG	359.660,77	6.567,89	2.088,12	0,00	368.316,78
OSIO SOTTO	BG	729.349,31	19.293,27	11.207,95	0,00	759.850,53
PAGAZZANO	BG	127.537,23	984,48	10.787,25	0,00	139.308,96
PALADINA	BG	244.850,04	7.113,88	0,00	0,00	251.963,92
PALAZZAGO	BG	309.658,05	1.554,26	0,00	0,00	311.212,31
PALOSCO	BG	309.556,32	3.803,61	10.681,02	0,00	324.040,95
PARRE	BG	0,00	1.498,83	0,00	50.110,94	51.609,77
PARZANICA	BG	25.313,56	889,38	0,00	0,00	26.202,94
PEDRENGO	BG	404.066,32	1.784,14	1.081,06	0,00	406.931,52
PEIA	BG	117.960,88	1.597,12	0,00	0,00	119.558,00
PIANICO	BG	11.563,00	3.539,07	0,00	19.869,36	34.971,43
PIAZZA BREMBANA	BG	63.691,33	1.809,17	0,00	0,00	65.500,50
PIARIO	BG	31.153,64	2.395,91	0,00	0,00	33.549,55
PIAZZATORRE	BG	1.964,00	771,90	0,00	12.132,31	14.868,21
PIAZZOLO	BG	3.868,00	0,00	0,00	0,00	3.868,00
POGNANO	BG	49.110,00	1.002,23	3.438,13	0,00	53.550,35
PONTE NOSSA	BG	65.111,95	1.555,50	0,00	0,00	66.667,45
PONTERANICA	BG	521.309,21	3.874,24	0,00	0,00	525.183,45
PONTE SAN PIETRO	BG	694.122,69	4.105,09	1.896,54	0,00	700.124,32
PONTIDA	BG	179.536,97	1.309,00	0,00	0,00	180.845,97
PONTIROLO NUOVO	BG	282.675,59	2.458,66	7.685,34	0,00	292.819,59
PRADALUNGA	BG	304.712,97	2.306,24	0,00	0,00	307.019,21
PREDORE	BG	80.278,18	1.364,88	0,00	0,00	81.643,06
PREMOLO	BG	1.182,00	890,70	0,00	27.415,28	29.487,98
PRESEZZO	BG	314.243,12	7.984,10	1.682,25	0,00	323.909,47
PUMENENGO	BG	81.280,58	1.005,04	16.196,03	0,00	98.481,65
RANICA	BG	482.446,26	2.237,67	0,00	0,00	484.683,93
RANZANICO	BG	58.753,04	979,96	0,00	0,00	59.733,00
RIVA DI SOLTTO	BG	27.482,85	3.426,03	0,00	0,00	30.908,88
ROGNO	BG	176.095,31	1.161,12	0,00	0,00	177.256,43
ROMANO DI LOMBARDIA	BG	987.717,88	19.171,68	26.165,62	0,00	1.033.055,18
RONCOBELLO	BG	2.671,00	427,49	0,00	9.029,38	12.127,87
RONCOLA	BG	28.282,51	1.281,31	0,00	0,00	29.563,82
ROTA D'IMAGNA	BG	30.185,80	279,76	0,00	0,00	30.465,56
ROVETTA	BG	307.580,87	807,55	0,00	0,00	308.388,42
SAN GIOVANNI BIANCO	BG	188.660,89	1.569,61	0,00	0,00	190.230,50
SAN PAOLO D'ARGON	BG	301.780,11	2.009,80	0,00	0,00	303.789,91
SAN PELLEGRINO TERME	BG	58.137,67	1.761,46	0,00	38.864,39	98.763,52
SANTA BRIGIDA	BG	25.776,23	2.001,28	0,00	0,00	27.777,51
SANT'OMOBONO TERME	BG	133.873,77	2.525,49	0,00	0,00	136.399,26
SARNICO	BG	222.923,63	1.461,62	0,00	0,00	224.385,25
SCANZOROSCIATE	BG	845.682,85	4.702,13	0,00	0,00	850.384,98
SCHILPARIO	BG	68.268,29	2.263,18	0,00	0,00	70.531,47
SEDRINA	BG	104.541,78	796,25	0,00	0,00	105.338,03
SELVINO	BG	127.307,75	957,41	0,00	0,00	128.265,16
SERIATE	BG	634.317,12	43.220,64	4.044,96	0,00	681.582,72
SERINA	BG	85.860,22	764,79	0,00	0,00	86.625,01
SOLTTO COLLINA	BG	61.726,01	1.213,89	0,00	0,00	62.939,90
SOLZA	BG	115.254,49	1.457,22	989,39	0,00	117.701,10




COMUNE	PROV.	RISTORO abolizione TASI abitazione principale	RISTORO Agevolazioni IMU-TASI (locazioni, canone concordato e comodati)	RISTORO Agevolazione IMU terreni	Assegnazione contributo per gettito riscosso TASI ab. princ. < gettito stimato ad aliquota base - art. 1, co. 449, lett. b) L. 232/2016	totale
		1	2	3	4	5 = (1+2+3+4)
SONGAVAZZO	BG	1.110,00	2.676,98	0,00	14.608,86	18.395,84
SORISOLE	BG	588.880,65	4.956,67	0,00	0,00	593.837,32
SOTTO IL MONTE GIOVANNI XXIII	BG	279.905,95	2.298,31	0,00	0,00	282.204,26
SOVERE	BG	159.910,06	1.451,52	0,00	0,00	161.361,58
SPINONE AL LAGO	BG	78.953,00	1.682,38	0,00	0,00	80.635,38
SPIRANO	BG	344.147,02	5.526,24	17.175,59	0,00	366.848,85
STEZZANO	BG	982.907,12	4.564,76	9.366,77	0,00	996.838,65
STROZZA	BG	48.844,54	2.544,48	0,00	0,00	51.389,02
SUISIO	BG	236.511,85	1.595,38	3.307,87	0,00	241.415,10
TALEGGIO	BG	16.920,84	757,82	0,00	0,00	17.678,66
TAVERNOLA BERGAMASCA	BG	40.820,00	3.021,95	0,00	0,00	43.841,95
TELGATE	BG	152.259,27	1.662,69	13.961,77	0,00	167.883,74
TERNO D'ISOLA	BG	436.037,31	2.963,83	1.564,98	0,00	440.566,12
TORRE BOLDONE	BG	152.472,32	24.669,01	0,00	116.349,07	293.490,40
TORRE DE' ROVERI	BG	165.979,69	746,03	0,00	0,00	166.725,73
TORRE PALLAVICINA	BG	52.901,24	3.429,99	17.082,36	0,00	73.413,59
TRESCORE BALNEARIO	BG	361.770,28	8.195,82	0,00	0,00	369.966,10
TREVIGLIO	BG	1.464.309,95	60.208,75	41.392,99	0,00	1.565.911,69
TREVILOLO	BG	303.548,86	10.864,39	4.350,29	4,22	318.767,75
UBIALE CLANEZZO	BG	14.950,44	2.059,29	0,00	7.481,11	24.490,84
URGNANO	BG	608.895,78	9.306,77	16.109,68	0,00	634.312,24
VALBONDIONE	BG	8.645,39	3.007,03	0,00	19.630,74	31.283,16
VAL BREMBILLA	BG	143.040,55	2.338,09	0,00	0,00	145.378,64
VALBREMBO	BG	248,00	2.052,05	1.913,89	101.575,60	105.789,54
VALGOGLIO	BG	739,00	1.547,12	0,00	11.565,70	13.851,82
VALLEVE	BG	3.116,00	1.467,66	0,00	674,92	5.258,58
VALNEGRA	BG	206,00	617,54	0,00	4.220,98	5.044,52
VALTORTA	BG	5.568,39	376,55	0,00	1.097,82	7.042,76
VEDESETA	BG	8.661,36	451,43	0,00	0,00	9.112,79
VERDELLINO	BG	171.152,83	3.125,86	2.183,24	0,00	176.461,93
VERDELLO	BG	200.101,75	4.202,59	10.124,44	293,53	214.722,31
VERTOVA	BG	504,43	2.666,45	0,00	125.482,97	128.653,85
VIADANICA	BG	28.710,00	1.490,86	0,00	0,00	30.200,86
VIGANO SAN MARTINO	BG	31.259,39	664,75	0,00	383,12	32.307,26
VIGOLO	BG	23.140,90	524,08	0,00	0,00	23.664,98
VILLA D'ADDA	BG	343.068,28	3.868,87	0,00	0,00	346.937,15
VILLA D'ALME'	BG	454.345,15	4.197,34	0,00	0,00	458.542,49
VILLA DI SERIO	BG	502.462,62	2.252,95	0,00	0,00	504.715,57
VILLA D'OGNA	BG	78.234,76	3.168,37	0,00	0,00	81.403,13
VILLONGO	BG	340.354,92	14.294,01	0,00	0,00	354.648,93
VILMINORE DI SCALVE	BG	38.188,44	2.627,25	0,00	0,00	40.815,69
ZANDOBBIO	BG	69.403,79	3.119,82	0,00	0,00	72.523,61
ZANICA	BG	685.745,03	4.516,67	15.166,00	0,00	705.427,70
ZOGNO	BG	210.181,69	4.605,65	0,00	13.722,93	228.510,27
ACQUAFREDDA	BS	50.730,47	1.002,62	22.752,06	0,00	74.485,15
ADRO	BS	309,00	3.449,62	8.313,32	42.723,76	54.795,70
AGNOSINE	BS	41.004,89	3.152,66	0,00	0,00	44.157,55
ALFIANELLO	BS	69.520,54	2.821,04	18.688,35	0,00	91.029,94
ANFO	BS	1.308,54	1.255,25	0,00	5.591,93	8.155,72
ANGOLO TERME	BS	39.854,16	949,90	0,00	4.183,10	44.987,16
ARTOGNE	BS	724,00	2.007,01	0,00	90.773,50	93.504,51
AZZANO MELLA	BS	144.483,19	987,34	22.594,86	0,00	168.065,39




COMUNE	PROV.	RISTORO abolizione TASI abitazione principale	RISTORO Agevolazioni IMU-TASI (locazioni, canone concordato e comodati)	RISTORO Agevolazione IMU terreni	Assegnazione contributo per gettito riscosso TASI ab. princ. < gettito stimato ad aliquota base - art. 1, co. 449, lett. b) L. 232/2016	totale
		1	2	3	4	5 = (1+2+3+4)
BAGNOLO MELLA	BS	738.400,37	11.962,02	58.195,15	0,00	808.557,54
BAGOLINO	BS	130.302,34	1.170,76	0,00	0,00	131.473,10
BARBARIGA	BS	71.505,64	698,82	13.853,83	0,00	86.058,28
BARGHE	BS	26.625,10	444,80	0,00	0,00	27.069,90
BASSANO BRESCIANO	BS	107.635,25	564,35	12.259,53	0,00	120.459,13
BEDIZZOLE	BS	247.625,91	5.428,55	17.480,74	8.826,81	279.362,01
BERLINGO	BS	85.173,76	1.763,89	9.589,76	0,00	96.527,41
BERZO DEMO	BS	24.248,71	794,24	0,00	4.614,60	29.657,55
BERZO INFERIORE	BS	36.501,71	664,47	0,00	502,41	37.668,59
BIENNO	BS	103.960,58	2.512,52	0,00	6.993,03	113.466,13
BIONE	BS	535,00	1.077,59	0,00	20.404,90	22.017,49
BORG SAN GIACOMO	BS	192.511,47	3.157,53	56.253,30	0,00	251.922,31
BORGOSATOLLO	BS	429.082,12	5.049,80	6.890,30	0,00	441.022,22
BORNO	BS	42.984,26	1.114,24	0,00	4.824,23	48.922,73
BOTTICINO	BS	364.634,79	10.053,02	0,00	0,00	374.687,82
BOVEGNO	BS	396,00	641,29	0,00	35.605,27	36.642,56
BOVEZZO	BS	344.178,37	2.273,40	0,00	0,00	346.451,77
BRANDICO	BS	36.992,21	1.389,93	20.867,49	0,00	59.249,62
BRAONE	BS	12.704,65	1.795,29	0,00	0,00	14.499,94
BRENO	BS	549,00	2.064,21	0,00	99.371,57	101.984,78
BRESCIA	BS	11.715.885,46	870.053,58	41.899,70	0,00	12.627.838,74
BRIONE	BS	9.893,44	1.824,95	0,00	1.337,96	13.056,35
CAINO	BS	93.339,88	2.470,66	0,00	0,00	95.810,54
CALCINATO	BS	523.133,12	5.183,60	37.150,00	0,00	565.466,72
CALVAGESE DELLA RIVIERA	BS	1.042,43	3.022,90	0,00	76.075,73	80.141,06
CALVISANO	BS	304.725,71	3.133,74	71.647,27	0,00	379.506,72
CAPO DI PONTE	BS	38.471,10	2.552,27	0,00	0,00	41.023,37
CAPOVALLE	BS	6.178,00	257,02	0,00	664,24	7.099,26
CAPRIANO DEL COLLE	BS	235.063,94	3.277,83	33.808,84	0,00	272.150,61
CAPRIOLO	BS	267.021,88	7.210,53	0,00	0,00	274.232,41
CARPENEDOLO	BS	324.291,87	5.178,96	32.634,12	0,00	362.104,94
CASTEGNATO	BS	144.886,01	2.350,65	23.279,93	0,00	170.516,59
CASTELCOVATI	BS	213.358,27	4.929,12	11.014,00	0,00	229.301,38
CASTEL MELLA	BS	18.707,05	3.633,46	12.746,38	230.886,47	265.973,36
CASTENEDOLO	BS	559.507,88	23.683,30	39.173,11	0,00	622.364,28
CASTO	BS	460,81	2.501,66	0,00	6.347,96	9.310,43
CASTREZZATO	BS	153.223,56	2.630,55	25.272,64	0,00	181.126,75
CAZZAGO SAN MARTINO	BS	528.487,84	7.335,91	30.727,07	0,00	566.550,82
CEDEGOLO	BS	673,18	1.880,47	0,00	16.753,64	19.307,29
CELLATICA	BS	215.623,43	2.350,13	2.088,40	0,00	220.061,96
CERVENO	BS	11.336,93	836,02	0,00	94,40	12.267,35
CETO	BS	39.835,49	673,30	0,00	0,00	40.508,79
CEVO	BS	975,00	549,62	0,00	14.418,06	15.942,68
CHIARI	BS	1.140.036,64	8.724,56	81.968,03	0,00	1.230.729,23
CIGOLE	BS	29.066,71	1.050,44	37.658,89	705,95	68.481,99
CIMBERGO	BS	19.508,84	1.424,59	0,00	0,00	20.933,43
CIVIDATE CAMUNO	BS	102,00	914,96	0,00	46.495,99	47.512,95
COCCAGLIO	BS	386.012,22	2.457,82	18.550,01	0,00	407.020,05
COLLEBEATO	BS	238.742,23	5.042,26	0,00	0,00	243.784,49
COLLIO	BS	215,00	1.935,22	0,00	26.828,55	28.978,77
COLOGNE	BS	209.776,38	1.826,04	23.526,01	0,00	235.128,43
COMEZZANO-CIZZAGO	BS	164.367,88	5.878,68	14.823,61	0,00	185.070,18




COMUNE	PROV.	RISTORO abolizione TASI abitazione principale	RISTORO Agevolazioni IMU-TASI (locazioni, canone concordato e comodati)	RISTORO Agevolazione IMU terreni	Assegnazione contributo per gettito riscosso TASI ab. princ. < gettito stimato ad aliquota base - art. 1, co. 449, lett. b) L. 232/2016	totale
		1	2	3	4	5 = (1+2+3+4)
CONCESIO	BS	733.072,36	35.156,38	0,00	0,00	768.228,74
CORTE FRANCA	BS	163.296,32	2.872,91	0,00	0,00	166.169,23
CORTENO GOLGI	BS	642,00	1.035,82	0,00	61.481,87	63.159,69
CORZANO	BS	43.014,08	1.858,98	25.236,25	0,00	70.109,31
DARFO BOARIO TERME	BS	778.483,56	36.700,22	0,00	0,00	815.183,78
DELLO	BS	220.636,97	6.739,47	42.537,87	0,00	269.914,31
DESENZANO DEL GARDA	BS	3.386.465,37	20.326,68	0,00	0,00	3.406.792,05
EDOLO	BS	1.415,00	1.007,07	0,00	83.163,43	85.585,50
ERBUSCO	BS	308.109,48	4.032,99	0,00	0,00	312.142,47
ESINE	BS	414,00	2.089,17	0,00	93.180,79	95.683,96
FIESSE	BS	32.067,50	733,41	29.048,77	960,00	62.809,68
FLERO	BS	359.621,56	9.627,16	12.320,75	0,00	381.569,47
GAMBARA	BS	73.165,18	1.322,55	61.086,42	1.637,97	137.212,12
GARDONE RIVIERA	BS	144.622,16	12.955,94	0,00	0,00	157.578,10
GARDONE VAL TROMPIA	BS	534.819,29	38.187,10	0,00	0,00	573.006,39
GARGNANO	BS	187.813,88	2.476,33	0,00	0,00	190.290,21
GAVARDO	BS	448.422,97	7.764,94	0,00	0,00	456.187,91
GHEDI	BS	311.811,70	32.994,89	84.745,13	0,00	429.551,72
GIANICO	BS	539,00	758,15	0,00	38.787,25	40.084,40
GOTTOLENGO	BS	67.727,97	3.024,01	62.514,15	6.813,36	140.079,49
GUSSAGO	BS	416.860,04	19.088,20	0,00	0,00	435.948,24
IDRO	BS	63.029,68	2.308,38	0,00	0,00	65.338,06
INCUDINE	BS	537,00	1.314,64	0,00	6.048,87	7.900,51
IRMA	BS	2.832,00	68,37	0,00	0,00	2.900,37
ISEO	BS	602.227,99	4.415,95	0,00	0,00	606.643,94
ISORELLA	BS	63.236,83	4.498,18	27.239,57	0,00	94.974,58
LAVENONE	BS	5.750,48	488,22	0,00	906,92	7.145,62
LENO	BS	467.126,71	15.796,13	131.119,67	0,00	614.042,51
LIMONE SUL GARDA	BS	57.310,93	1.811,42	0,00	2.790,08	61.912,42
LODRINO	BS	22.403,50	2.411,27	0,00	1.366,23	26.181,00
LOGRATO	BS	176.349,67	4.678,16	11.759,77	0,00	192.787,60
LONATO DEL GARDA	BS	3.155,00	4.797,66	0,00	311.097,92	319.050,58
LONGHENA	BS	15.291,20	2.113,38	7.078,94	0,00	24.483,52
LOSINE	BS	11.313,00	951,97	0,00	0,00	12.264,97
LOZIO	BS	451,00	371,06	0,00	8.261,01	9.083,07
LUMEZZANE	BS	840.389,33	37.125,41	0,00	0,00	877.514,74
MACLODIO	BS	21.030,20	2.522,77	12.428,83	6.753,38	42.735,18
MAGASA	BS	2.249,96	299,74	0,00	0,00	2.549,70
MAIRANO	BS	51.120,68	564,30	14.004,70	0,00	65.689,68
MALEGNO	BS	587,00	872,74	0,00	32.558,77	34.018,51
MALONNO	BS	114.622,88	994,50	0,00	0,00	115.617,38
MANERBA DEL GARDA	BS	1.994,45	2.618,23	0,00	175.741,26	180.353,94
MANERBIO	BS	964.499,52	6.521,51	52.949,75	0,00	1.023.970,78
MARCHENO	BS	160.638,39	1.372,56	0,00	0,00	162.010,95
MARMENTINO	BS	556,00	2.086,04	0,00	10.220,63	12.862,67
MARONE	BS	403,07	783,45	0,00	58.679,38	59.865,90
MAZZANO	BS	404.959,34	9.994,85	19.747,83	0,00	434.702,02
MILZANO	BS	22.558,09	635,78	7.567,65	6.852,21	37.613,72
MONIGA DEL GARDA	BS	83.790,35	2.537,23	0,00	0,00	86.327,58
MONNO	BS	598,00	486,71	0,00	8.834,70	9.919,41
MONTE ISOLA	BS	79.751,60	1.003,73	0,00	0,00	80.755,33
MONTICELLI BRUSATI	BS	326.087,33	5.409,27	0,00	0,00	331.496,60




COMUNE	PROV.	RISTORO abolizione TASI abitazione principale	RISTORO Agevolazioni IMU-TASI (locazioni, canone concordato e comodati)	RISTORO Agevolazione IMU terreni	Assegnazione contributo per gettito riscosso TASI ab. princ. < gettito stimato ad aliquota base - art. 1, co. 449, lett. b) L. 232/2016	totale
		1	2	3	4	5 = (1+2+3+4)
MONTICHIARI	BS	961.774,07	12.886,86	79.441,55	0,00	1.054.102,48
MONTIRONE	BS	49.328,15	2.945,77	19.348,42	44.583,27	116.205,61
MURA	BS	133,00	1.015,92	0,00	12.108,89	13.257,81
MUSCOLINE	BS	57.575,25	1.690,21	329,78	0,00	59.595,24
NAVE	BS	445.039,93	3.843,30	0,00	0,00	448.883,23
NIARDO	BS	819,00	1.049,73	0,00	38.563,16	40.431,89
NUVOLENTA	BS	172.938,21	2.419,86	4.479,32	0,00	179.837,39
NUVOLERA	BS	163.127,84	2.322,53	677,68	0,00	166.128,05
ODOLO	BS	350,00	2.311,67	0,00	22.542,17	25.203,84
OFFLAGA	BS	385,00	1.714,38	80.552,66	67.733,08	150.385,11
OME	BS	99.703,98	989,99	0,00	0,00	100.693,97
ONO SAN PIETRO	BS	16.498,14	2.390,35	0,00	0,00	18.888,49
ORZINUOVI	BS	503.565,76	11.425,71	104.549,41	0,00	619.540,88
ORZIVECCHI	BS	82.116,98	2.500,80	16.972,23	0,00	101.590,01
OSPITALETTO	BS	798.833,09	21.786,48	10.661,37	0,00	831.280,94
OSSIMO	BS	48.140,14	2.967,95	0,00	0,00	51.108,09
PADENGHE SUL GARDA	BS	1.132,00	1.595,53	0,00	156.290,78	159.018,31
PADERNO FRANCIACORTA	BS	217.282,10	1.586,96	20.709,14	0,00	239.578,20
PAISCO LOVENO	BS	358,00	0,00	0,00	2.580,08	2.938,08
PAITONE	BS	44.550,47	497,04	0,00	0,00	45.047,51
PALAZZOLO SULL'OGGIO	BS	942.505,69	30.582,71	19.672,66	0,00	992.761,06
PARATICO	BS	131.919,68	2.616,80	0,00	8.515,92	143.052,40
PASPARDO	BS	11.261,02	1.033,70	0,00	162,02	12.456,74
PASSIRANO	BS	272.259,51	9.985,23	0,00	0,00	282.244,74
PAVONE DEL MELLA	BS	26.839,93	1.109,61	20.720,58	21.760,44	70.430,56
PERTICA ALTA	BS	1.723,00	527,76	0,00	9.837,71	12.088,47
PERTICA BASSA	BS	17.711,49	1.412,99	0,00	0,00	19.124,48
PEZZAZE	BS	41.060,26	556,41	0,00	0,00	41.616,67
PIAN CAMUNO	BS	254.591,67	6.791,96	0,00	0,00	261.383,63
PIANCOGNO	BS	32.034,49	1.575,04	0,00	38.412,16	72.021,69
PISOGNE	BS	292,00	3.475,68	0,00	141.806,91	145.574,59
POLAVENO	BS	2.534,60	1.235,57	0,00	39.739,81	43.509,98
POLPENAZZE DEL GARDA	BS	5.079,00	1.020,63	0,00	71.024,88	77.124,51
POMPIANO	BS	121.179,54	1.359,48	17.102,00	0,00	139.641,01
PONCARALE	BS	311.355,53	1.570,23	18.068,45	0,00	330.994,21
PONTE DI LEGNO	BS	1.907,12	962,15	0,00	20.893,36	23.762,63
PONTEVICO	BS	296.604,26	2.485,00	66.782,75	0,00	365.872,01
PONTOGLIO	BS	138.870,97	7.278,16	14.738,05	0,00	160.887,17
POZZOLENGO	BS	294,00	1.375,60	9.449,08	70.310,09	81.428,77
PRALBOINO	BS	338,00	717,32	33.987,61	50.260,94	85.303,87
PRESEGLIE	BS	42.902,34	4.711,92	0,00	0,00	47.614,26
PREVALLE	BS	114.772,76	4.526,88	21.519,64	7.337,77	148.157,05
PROVAGLIO D'ISEO	BS	126.557,37	7.720,39	1.170,14	17.181,05	152.628,95
PROVAGLIO VAL SABBIA	BS	24.995,09	481,53	0,00	0,00	25.476,62
PUEGNAGO DEL GARDA	BS	154.144,45	5.034,11	0,00	0,00	159.178,56
QUINZANO D'OGGIO	BS	161.174,54	2.547,38	41.350,50	0,00	205.072,42
REMEDELLO	BS	87.243,79	1.858,42	62.875,62	0,00	151.977,83
REZZATO	BS	186.157,80	40.117,10	18.706,86	101.470,49	346.452,25
ROCCA FRANCA	BS	128.180,78	2.175,83	38.068,16	0,00	168.424,77
RODENGO-SAIANO	BS	397.129,38	5.790,91	8.985,08	0,00	411.905,37
ROE' VOLCIANO	BS	144.796,40	6.947,71	0,00	0,00	151.744,11
RONCADELLE	BS	321.825,17	2.788,80	10.830,09	0,00	335.444,06




COMUNE	PROV.	RISTORO abolizione TASI abitazione principale	RISTORO Agevolazioni IMU-TASI (locazioni, canone concordato e comodati)	RISTORO Agevolazione IMU terreni	Assegnazione contributo per gettito riscosso TASI ab. princ. < gettito stimato ad aliquota base - art. 1, co. 449, lett. b) L. 232/2016	totale
		1	2	3	4	5 = (1+2+3+4)
ROVATO	BS	299.304,16	7.382,87	35.600,92	18.979,43	361.267,38
RUDIANO	BS	179.499,83	1.497,68	19.576,79	0,00	200.574,30
SABBIO CHIESE	BS	69.524,69	3.079,23	0,00	0,00	72.603,92
SALE MARASINO	BS	159.220,17	1.337,43	0,00	0,00	160.557,60
SALO'	BS	30.999,39	5.723,29	0,00	380.397,26	417.119,94
SAN FELICE DEL BENACO	BS	6.512,00	4.208,54	20.630,77	91.312,83	122.664,13
SAN GERVASIO BRESCIANO	BS	43.499,50	2.256,66	25.319,38	0,00	71.075,54
SAN PAOLO	BS	150.529,00	1.662,60	29.975,43	0,00	182.167,03
SAN ZENO NAVIGLIO	BS	492,00	1.952,34	6.219,08	94.340,19	103.003,61
SAREZZO	BS	743.447,72	4.089,68	0,00	0,00	747.537,40
SAVIORE DELL'ADAMELLO	BS	528,12	753,08	0,00	19.694,35	20.975,55
SELLERO	BS	189,00	2.821,19	0,00	22.793,22	25.803,41
SENIGA	BS	436,00	2.592,07	69.444,16	24.915,08	97.387,31
SERLE	BS	70.586,69	1.195,24	0,00	0,00	71.781,93
SIRMIONE	BS	6.536,85	18.657,53	9.495,07	21.398,25	56.087,71
SOIANO DEL LAGO	BS	829,00	1.029,65	0,00	65.027,90	66.886,55
SONICO	BS	413,00	1.934,81	0,00	21.507,23	23.855,04
SULZANO	BS	200,00	2.489,25	0,00	42.916,90	45.606,15
TAVERNOLE SUL MELLA	BS	64,00	1.857,89	0,00	19.312,83	21.234,72
TEMU'	BS	1.305,00	1.901,94	0,00	9.807,84	13.014,78
TIGNALE	BS	29.694,00	1.925,35	0,00	2.389,33	34.008,68
TORBOLE CASAGLIA	BS	273.291,30	9.534,40	15.767,43	0,00	298.593,13
TOSCOLANO MADERNO	BS	551.165,21	6.569,06	0,00	0,00	557.734,27
TRAVAGLIATO	BS	656.141,00	11.277,89	19.541,07	0,00	686.959,96
TREMOSINE SUL GARDA	BS	35.957,28	472,61	0,00	15.105,39	51.535,28
TRENZANO	BS	239.726,60	2.543,71	40.179,84	0,00	282.450,15
TREVISO BRESCIANO	BS	8.388,00	341,70	0,00	0,00	8.729,70
URAGO D'OGGIO	BS	65.262,93	1.096,48	17.532,98	0,00	83.892,39
VALLIO TERME	BS	31.671,29	2.166,73	0,00	0,00	33.838,02
VALVESTINO	BS	97,00	200,86	0,00	0,00	297,86
VEROLANUOVA	BS	335.304,09	2.150,01	45.214,78	0,00	382.668,88
VEROLAVECCHIA	BS	88.779,63	3.039,99	54.625,72	0,00	146.445,34
VESTONE	BS	172.373,85	5.129,93	0,00	0,00	177.503,78
VEZZA D'OGGIO	BS	305,00	1.049,60	0,00	14.829,15	16.183,75
VILLA CARCINA	BS	536.875,45	3.533,75	0,00	0,00	540.409,20
VILLACHIARA	BS	43.589,91	561,85	22.903,78	0,00	67.055,54
VILLANUOVA SUL CLISI	BS	491,00	2.397,26	0,00	99.467,13	102.355,39
VIONE	BS	0,00	1.123,31	0,00	3.686,21	4.809,52
VISANO	BS	46.280,16	961,04	32.289,72	0,00	79.530,92
VOBARNO	BS	2.881,00	4.887,58	0,00	110.463,19	118.231,78
ZONE	BS	40.868,29	2.373,31	0,00	0,00	43.241,60
ALBAVILLA	CO	412.160,07	5.596,67	0,00	0,00	417.756,74
ALBESE CON CASSANO	CO	353.034,50	6.967,47	0,00	0,00	360.001,97
ALBIOLO	CO	151.017,13	1.938,83	0,00	0,00	152.955,96
ALSERIO	CO	53.454,44	972,21	0,00	0,00	54.426,65
ALTA VALLE INTELVI	CO	284.923,36	3.731,01	0,00	0,00	288.654,37
ALZATE BRIANZA	CO	329.887,26	7.029,77	0,00	0,00	336.917,03
ANZANO DEL PARCO	CO	113.453,91	1.600,62	0,00	0,00	115.054,53
APPIANO GENTILE	CO	578.911,53	11.408,12	0,00	0,00	590.319,65
ARGEGNO	CO	80.686,14	1.909,49	0,00	0,00	82.595,63
AROSIO	CO	285.979,15	3.333,67	0,00	0,00	289.312,82
ASSO	CO	178.925,79	5.278,37	0,00	0,00	184.204,16




COMUNE	PROV.	RISTORO abolizione TASI abitazione principale	RISTORO Agevolazioni IMU-TASI (locazioni, canone concordato e comodati)	RISTORO Agevolazione IMU terreni	Assegnazione contributo per gettito riscosso TASI ab. princ. < gettito stimato ad aliquota base - art. 1, co. 449, lett. b) L. 232/2016	totale
		1	2	3	4	5 = (1+2+3+4)
BARNI	CO	26.287,36	2.026,38	0,00	0,00	28.313,74
BELLAGIO	CO	205.401,57	14.199,29	0,00	0,00	219.600,86
BENE LARIO	CO	26.623,26	785,91	0,00	0,00	27.409,17
BEREGAZZO CON FIGLIARO	CO	106.480,62	2.585,23	0,00	0,00	109.065,85
BINAGO	CO	295.487,37	2.134,31	0,00	0,00	297.621,68
BIZZARONE	CO	88.275,61	1.417,07	0,00	0,00	89.692,68
BLESSAGNO	CO	15.005,25	331,43	0,00	0,00	15.336,68
BLEVIO	CO	73.580,73	1.122,82	0,00	0,00	74.703,55
BREGNANO	CO	239.773,60	5.405,22	3.569,84	0,00	248.748,66
BRENNA	CO	172.186,11	2.213,91	0,00	0,00	174.400,02
BRIENNO	CO	32.534,97	753,41	0,00	0,00	33.288,38
BRUNATE	CO	180.241,84	1.214,77	0,00	0,00	181.456,61
BULGAROGROSSO	CO	122.058,11	2.642,18	1.290,73	0,00	125.991,02
CABIATE	CO	448.700,18	7.447,13	0,00	0,00	456.147,31
CADORAGO	CO	605.752,40	3.952,03	2.160,23	0,00	611.864,66
CAGLIO	CO	1.648,00	443,80	0,00	14.607,82	16.699,62
CAGNO	CO	118.820,07	1.357,51	0,00	0,00	120.177,58
CAMPIONE D'ITALIA	CO	268.274,04	25.351,83	401,94	0,00	294.027,81
CANTU'	CO	3.327.996,33	90.189,41	0,00	0,00	3.418.185,74
CANZO	CO	329.566,75	3.276,38	0,00	0,00	332.843,13
CAPIAGO INTIMIANO	CO	497.061,54	7.032,47	0,00	0,00	504.094,01
CARATE URIO	CO	666,00	2.588,97	0,00	46.273,50	49.528,47
CARBONATE	CO	552,00	1.736,16	1.159,27	90.007,39	93.454,82
CARIMATE	CO	385.599,07	6.111,87	0,00	0,00	391.710,94
CARLAZZO	CO	149.422,85	909,99	0,00	0,00	150.332,84
CARUGO	CO	262.310,95	5.859,77	0,00	0,00	268.170,72
CASASCO D'INTELV	CO	42.007,38	280,77	0,00	0,00	42.288,15
CASLINO D'ERBA	CO	93.175,08	1.876,87	0,00	0,00	95.051,95
CASNATE CON BERNATE	CO	2.243,62	3.002,21	0,00	201.477,39	206.723,22
CASSINA RIZZARDI	CO	321.651,25	1.692,10	0,00	0,00	323.343,35
CASTELMARTE	CO	87.211,97	2.127,04	0,00	0,00	89.339,01
CASTELNUOVO BOZZENTE	CO	53.417,03	1.014,58	0,00	0,00	54.431,61
CASTIGLIONE D'INTELV	CO	96.573,84	1.676,10	0,00	0,00	98.249,94
CAVARGNA	CO	9.416,30	285,81	0,00	0,00	9.702,11
CERANO D'INTELV	CO	28.842,37	530,83	0,00	0,00	29.373,20
CERMENATE	CO	627.449,44	9.626,95	0,00	0,00	637.076,39
CERNOBBIO	CO	738.467,64	4.860,13	0,00	0,00	743.327,77
CIRIMIDO	CO	132.506,09	1.421,98	1.810,29	0,00	135.738,36
CLAINO CON OSTENO	CO	16.537,00	1.862,41	0,00	1.572,74	19.972,15
COLONNO	CO	29.876,40	1.345,17	0,00	0,00	31.221,57
COLVERDE	CO	6.001,68	2.273,73	0,00	141.784,31	150.059,72
COMO	CO	10.893.619,03	197.593,07	0,00	0,00	11.091.212,10
CORRIDO	CO	40.233,00	1.255,48	0,00	0,00	41.488,48
CREMIA	CO	29.268,83	1.896,88	0,00	0,00	31.165,71
CUCCIAGO	CO	264.897,41	2.419,99	0,00	0,00	267.317,40
CUSINO	CO	17.037,00	0,00	0,00	0,00	17.037,00
DIZZASCO	CO	38.544,23	797,65	0,00	0,00	39.341,87
DOMASO	CO	49.841,80	5.221,51	0,00	6.987,61	62.050,92
DONGO	CO	213.718,89	2.965,00	0,00	0,00	216.683,89
DOSSO DEL LIRO	CO	3.896,00	384,38	0,00	0,00	4.280,38
ERBA	CO	1.581.580,26	52.441,51	0,00	0,00	1.634.021,77
EUPILIO	CO	143.359,31	2.544,25	0,00	0,00	145.903,56




COMUNE	PROV.	RISTORO abolizione TASI abitazione principale	RISTORO Agevolazioni IMU-TASI (locazioni, canone concordato e comodati)	RISTORO Agevolazione IMU terreni	Assegnazione contributo per gettito riscosso TASI ab. princ. < gettito stimato ad aliquota base - art. 1, co. 449, lett. b) L. 232/2016	totale
		1	2	3	4	5 = (1+2+3+4)
FAGGETTO LARIO	CO	79.046,68	3.211,87	0,00	0,00	82.258,55
FALOPPIO	CO	260.987,91	1.820,93	365,60	0,00	263.174,44
FENEGRO'	CO	140.940,94	1.874,09	2.809,60	0,00	145.624,63
FIGINO SERENZA	CO	396.969,30	6.420,24	0,00	0,00	403.389,54
FINO MORNASCO	CO	700.696,61	16.754,04	4.761,83	0,00	722.212,48
GARZENO	CO	19.088,46	1.244,20	0,00	0,00	20.332,66
GERA LARIO	CO	37.677,70	1.963,10	0,00	0,00	39.640,80
GRANDATE	CO	79.527,08	2.279,22	0,00	6.351,41	88.157,71
GRANDOLA ED UNITI	CO	67.316,18	3.114,50	0,00	0,00	70.430,68
GRAVEDONA ED UNITI	CO	133.333,81	4.905,97	642,95	7.919,37	146.802,10
GRIANTE	CO	18.342,00	475,39	0,00	2.655,04	21.472,43
GUANZATE	CO	534.256,20	4.750,72	4.011,19	0,00	543.018,11
INVERIGO	CO	621.954,35	15.951,91	0,00	0,00	637.906,26
LAGLIO	CO	28.684,96	2.083,58	0,00	3.430,61	34.199,15
LAINO	CO	48.742,98	2.423,26	0,00	0,00	51.166,24
LAMBRUGO	CO	208.709,52	1.352,91	0,00	0,00	210.062,43
LASNIGO	CO	14.079,61	2.281,63	0,00	0,00	16.361,24
LEZZENO	CO	128.251,05	4.109,51	0,00	0,00	132.360,56
LIMIDO COMASCO	CO	263.063,56	3.361,32	1.492,08	0,00	267.916,96
LIPOMO	CO	580.750,10	2.331,21	0,00	0,00	583.081,31
LIVO	CO	7.348,36	243,37	0,00	0,00	7.591,73
LOCATE VARESINO	CO	321.772,38	2.653,42	915,86	0,00	325.341,66
LOMAZZO	CO	489.683,12	11.634,56	10.094,22	0,00	511.411,90
LONGONE AL SEGRINO	CO	155.023,77	1.634,25	0,00	0,00	156.658,02
LUISAGO	CO	167.044,65	4.001,03	0,00	0,00	171.045,68
LURAGO D'ERBA	CO	323.593,08	3.858,83	0,00	0,00	327.451,91
LURAGO MARINONE	CO	208.981,76	2.089,54	3.429,06	0,00	214.500,35
LURATE CACCIVIO	CO	596.157,05	8.851,22	0,00	0,00	605.008,27
MAGREGLIO	CO	76.867,36	2.507,63	0,00	0,00	79.374,99
MARIANO COMENSE	CO	2.081.187,33	17.825,12	0,00	0,00	2.099.012,45
MASLIANICO	CO	220.469,31	9.112,14	33,50	0,00	229.614,95
MENAGGIO	CO	343.823,32	1.503,14	0,00	0,00	345.326,46
MERONE	CO	179.884,80	1.973,70	0,00	0,00	181.858,50
MOLTRASIO	CO	132.443,78	1.299,36	0,00	0,00	133.743,14
MONGUZZO	CO	177.565,96	1.977,48	0,00	0,00	179.543,44
MONTANO LUCINO	CO	272.879,03	8.377,79	0,00	0,00	281.256,82
MONTEMEZZO	CO	7.807,62	970,35	0,00	0,00	8.777,97
MONTORFANO	CO	111.197,95	2.038,59	0,00	2.763,42	115.999,96
MOZZATE	CO	706.856,84	5.193,95	9.924,12	0,00	721.974,91
MUSSO	CO	64.077,99	3.137,56	0,00	0,00	67.215,55
NESSO	CO	89.030,55	6.279,64	0,00	0,00	95.310,19
NOVEDRATE	CO	111.894,92	2.168,86	0,00	0,00	114.063,78
OLGIATE COMASCO	CO	589.677,40	9.013,89	0,00	0,00	598.691,29
OLTRONA DI SAN MAMETTE	CO	157.763,44	1.312,80	0,00	0,00	159.076,24
ORSENIGO	CO	99.305,62	3.325,36	0,00	0,00	102.630,98
PEGLIO	CO	6.132,68	198,52	0,00	0,00	6.331,20
PIANELLO DEL LARIO	CO	38.152,71	2.548,93	0,00	3.506,81	44.208,45
PIGRA	CO	22.875,34	896,71	0,00	0,00	23.772,05
PLESIO	CO	36.950,79	1.312,63	0,00	0,00	38.263,42
POGNANA LARIO	CO	35.782,19	1.046,67	0,00	0,00	36.828,86
PONNA	CO	12.030,42	97,19	0,00	0,00	12.127,61
PONTE LAMBRO	CO	256.160,62	7.835,53	0,00	0,00	263.996,15




COMUNE	PROV.	RISTORO abolizione TASI abitazione principale	RISTORO Agevolazioni IMU-TASI (locazioni, canone concordato e comodati)	RISTORO Agevolazione IMU terreni	Assegnazione contributo per gettito riscosso TASI ab. princ. < gettito stimato ad aliquota base - art. 1, co. 449, lett. b) L. 232/2016	totale
		1	2	3	4	5 = (1+2+3+4)
PORLEZZA	CO	284.931,36	13.535,54	0,00	0,00	298.466,90
PROSERPIO	CO	59.408,81	3.492,62	0,00	0,00	62.901,43
PUSIANO	CO	135.218,03	1.527,25	0,00	0,00	136.745,28
REZZAGO	CO	9.394,71	1.018,18	0,00	676,12	11.089,01
RODERO	CO	80.806,19	2.578,24	0,00	0,00	83.384,43
RONAGO	CO	124.511,95	1.993,24	649,03	0,00	127.154,23
ROVELLASCA	CO	493.446,28	5.258,63	2.452,97	0,00	501.157,88
ROVELLO PORRO	CO	1.307,50	4.472,31	938,84	173.028,57	179.747,22
SALA COMACINA	CO	25.055,00	1.570,72	0,00	0,00	26.625,72
SAN BARTOLOMEO VAL CAVARGNA	CO	86.786,49	1.011,77	0,00	0,00	87.798,26
SAN FEDELE INTELVI	CO	139.529,69	2.289,37	0,00	0,00	141.819,06
SAN FERMO DELLA BATTAGLIA	CO	374.648,62	8.526,96	0,00	0,00	383.175,58
SAN NAZZARO VAL CAVARGNA	CO	26.522,34	256,45	0,00	0,00	26.778,79
SAN SIRO	CO	50.199,40	3.758,63	0,00	8.968,54	62.926,57
SCHIGNANO	CO	63.630,65	2.545,19	0,00	0,00	66.175,84
SENNA COMASCO	CO	214.260,31	1.480,96	0,00	0,00	215.741,27
SOLBIATE	CO	148.963,14	3.435,47	0,00	0,00	152.398,61
SORICO	CO	38.114,49	2.598,12	0,00	4.731,35	45.443,96
SORMANO	CO	48.480,45	1.995,39	0,00	0,00	50.475,84
STAZZONA	CO	37.367,76	2.692,89	0,00	0,00	40.060,65
TAVERNERIO	CO	459.785,99	3.870,20	0,00	0,00	463.656,19
TORNO	CO	40.716,44	4.125,52	0,00	6.480,45	51.322,41
TREMEZZINA	CO	3.723,00	2.805,16	0,00	200.276,47	206.804,63
TREZZONE	CO	10.110,43	57,85	0,00	0,00	10.168,28
TURATE	CO	473.168,18	18.425,62	12.173,53	0,00	503.767,34
UGGIATE-TREVANO	CO	337.884,10	4.987,40	0,00	0,00	342.871,50
VALBRONA	CO	130.933,69	1.776,66	0,00	0,00	132.710,35
VALMOREA	CO	152.668,22	3.475,73	0,00	0,00	156.143,95
VAL REZZO	CO	11.530,56	0,00	0,00	0,00	11.530,56
VALSOLDA	CO	108.157,64	3.283,78	0,00	0,00	111.441,42
VELESO	CO	11.322,09	1.490,69	0,00	0,00	12.812,78
VENIANO	CO	205.540,63	4.085,47	2.255,02	0,00	211.881,12
VERCANA	CO	41.673,00	1.614,98	0,00	0,00	43.287,98
VERTEMATE CON MINOPRIO	CO	186.353,54	4.163,68	0,00	0,00	190.517,22
VILLA GUARDIA	CO	448.554,74	4.234,59	0,00	0,00	452.789,33
ZELBIO	CO	11.353,28	0,00	0,00	0,00	11.353,28
ACQUANEGRA CREMONESE	CR	29.579,02	2.630,45	18.180,20	1.911,23	52.300,91
AGNADELLO	CR	76.878,41	1.790,79	25.445,06	3.850,86	107.965,12
ANNICCO	CR	109.421,64	1.016,07	44.049,69	0,00	154.487,40
AZZANELLO	CR	16.145,31	1.647,69	16.792,35	745,88	35.331,23
BAGNOLO CREMASCO	CR	302.598,89	4.429,91	17.343,19	0,00	324.371,98
BONEMERSE	CR	85.724,89	976,29	15.114,35	0,00	101.815,53
BORDOLANO	CR	34.616,42	1.356,78	13.771,01	0,00	49.744,21
CA' D'ANDREA	CR	15.061,23	494,44	27.693,15	0,00	43.248,82
CALVATONE	CR	26.251,97	927,21	11.025,37	1.491,27	39.695,82
CAMISANO	CR	70.297,05	3.620,65	31.204,32	0,00	105.122,02
CAMPAGNOLA CREMASCA	CR	37.443,27	988,22	7.958,63	0,00	46.390,12
CAPERGNANICA	CR	128.129,37	3.473,67	10.150,25	0,00	141.753,28
CAPPELLA CANTONE	CR	19.898,48	956,85	32.158,45	0,00	53.013,78
CAPPELLA DE' PICENARDI	CR	8.343,21	1.251,52	26.124,32	0,00	35.719,04
CAPRALBA	CR	84.393,94	490,55	21.549,72	0,00	106.434,21
CASALBUTTANO ED UNITI	CR	101.397,83	891,87	84.706,37	0,00	186.996,06




COMUNE	PROV.	RISTORO abolizione TASI abitazione principale	RISTORO Agevolazioni IMU-TASI (locazioni, canone concordato e comodati)	RISTORO Agevolazione IMU terreni	Assegnazione contributo per gettito riscosso TASI ab. princ. < gettito stimato ad aliquota base - art. 1, co. 449, lett. b) L. 232/2016	totale
		1	2	3	4	5 = (1+2+3+4)
CASALE CREMASCO VIDOLASCO	CR	82.185,35	967,67	24.958,62	0,00	108.111,64
CASALETTO CEREDANO	CR	64.464,61	1.898,93	11.748,51	0,00	78.112,05
CASALETTO DI SOPRA	CR	25.815,54	763,98	16.392,68	0,00	42.972,20
CASALETTO VAPRIO	CR	79.283,07	701,24	5.820,34	0,00	85.804,64
CASALMAGGIORE	CR	771.106,60	4.733,04	63.836,15	0,00	839.675,79
CASALMORANO	CR	44.273,59	1.996,47	27.882,43	0,00	74.152,49
CASTELDIDONE	CR	26.844,41	934,50	12.427,17	0,00	40.206,08
CASTEL GABBIANO	CR	20.777,88	634,41	7.277,35	0,00	28.689,64
CASTELLEONE	CR	172.643,96	14.566,48	118.070,14	18.388,74	323.669,32
CASTELVERDE	CR	213.658,11	3.542,44	71.996,09	0,00	289.196,64
CASTELVISCONTI	CR	362,00	0,00	24.257,24	7.285,98	31.905,22
CELLA DATI	CR	8.083,47	2.100,68	36.548,94	3.872,28	50.605,37
CHIEVE	CR	132.233,92	1.203,42	12.653,73	0,00	146.091,07
CICOGLNOLO	CR	16.622,17	2.637,79	11.312,80	4.939,43	35.512,19
CINGIA DE' BOTTI	CR	41.032,51	1.169,21	37.210,06	0,00	79.411,78
CORTE DE' CORTESI CON CIGNONE	CR	21.044,77	1.419,22	28.405,75	1.456,70	52.326,44
CORTE DE' FRATI	CR	143,00	678,97	56.535,64	33.717,89	91.075,50
CREDERA RUBBIANO	CR	105.403,63	1.442,99	21.498,31	0,00	128.344,93
CREMA	CR	3.563.772,66	59.162,36	22.509,37	0,00	3.645.444,39
CREMONA	CR	5.823.476,60	146.494,29	111.625,70	0,00	6.081.596,59
CREMOSANO	CR	76.853,88	608,20	9.005,79	0,00	86.467,87
CROTTA D'ADDA	CR	14.075,14	1.545,61	22.928,40	1.477,47	40.026,62
CUMIGNANO SUL NAVIGLIO	CR	9.899,00	498,41	11.481,04	0,00	21.878,45
DEROVERE	CR	8.234,59	917,60	13.068,59	0,00	22.220,77
DOVERA	CR	76.728,83	1.790,28	38.397,30	2.085,88	119.002,29
DRIZZONA	CR	13.358,10	1.185,48	21.763,89	250,29	36.557,75
FIESCO	CR	29.537,38	1.844,11	17.304,32	456,26	49.142,08
FORMIGARA	CR	48.124,24	1.534,30	12.885,17	0,00	62.543,71
GABBIONETA BINANUOVA	CR	34.880,40	2.160,75	22.618,93	0,00	59.660,08
GADESCO PIEVE DELMONA	CR	52.505,90	1.835,94	24.298,21	3.385,89	82.025,94
GENIVOLTA	CR	20.352,92	3.536,85	37.162,25	5.245,45	66.297,48
GERRE DE' CAPRIOLI	CR	63.759,70	2.907,65	25.572,27	0,00	92.239,61
GOMBITO	CR	37.608,00	1.446,48	9.111,08	0,00	48.165,56
GRONTARDO	CR	50.882,04	699,75	46.716,28	0,00	98.298,07
GRUMELLO CREMONESE ED UNITI	CR	96.112,23	1.654,35	57.740,78	0,00	155.507,36
GUSSOLA	CR	132.870,87	714,65	39.399,36	0,00	172.984,88
ISOLA DOVARESE	CR	81.135,72	1.109,02	13.204,58	0,00	95.449,32
IZANO	CR	92.818,60	920,64	13.291,43	0,00	107.030,67
MADIGNANO	CR	133.352,67	1.988,09	19.681,92	0,00	155.022,68
MALAGNINO	CR	59.627,48	1.713,92	26.001,01	0,00	87.342,41
MARTIGNANA DI PO	CR	112.674,13	3.409,45	24.856,73	0,00	140.940,31
MONTE CREMASCO	CR	124.981,61	1.674,09	1.726,20	0,00	128.381,90
MONTODINE	CR	121.655,77	2.408,69	10.024,89	0,00	134.089,35
MOSCAZZANO	CR	24.591,61	794,77	18.393,35	0,00	43.779,74
MOTTA BALUFFI	CR	22.189,44	2.846,46	35.962,46	974,15	61.972,51
OFFANENGO	CR	402.572,06	3.418,47	17.038,16	0,00	423.028,69
OLMENETA	CR	35.748,72	1.654,17	20.305,45	0,00	57.708,34
OSTIANO	CR	131.835,87	559,55	22.588,62	0,00	154.984,04
PADERNO PONCHIELLI	CR	62.340,00	2.355,51	74.093,84	0,00	138.789,35
PALAZZO PIGNANO	CR	203.078,98	2.817,40	7.582,84	0,00	213.479,23
PANDINO	CR	530.510,26	3.589,50	39.048,18	0,00	573.147,94
PERSICO D'OSIMO	CR	159.965,11	1.727,89	41.563,51	0,00	203.256,52




COMUNE	PROV.	RISTORO abolizione TASI abitazione principale	RISTORO Agevolazioni IMU-TASI (locazioni, canone concordato e comodati)	RISTORO Agevolazione IMU terreni	Assegnazione contributo per gettito riscosso TASI ab. princ. < gettito stimato ad aliquota base - art. 1, co. 449, lett. b) L. 232/2016	totale
		1	2	3	4	5 = (1+2+3+4)
PESCAROLO ED UNITI	CR	28.599,59	927,23	24.053,72	6.821,05	60.401,59
PESSINA CREMONESE	CR	12.370,01	1.697,28	68.194,54	436,27	82.698,10
PIADENA	CR	77.033,91	1.954,77	33.678,71	0,00	112.667,39
PIANENGO	CR	150.531,14	1.513,54	11.675,14	0,00	163.719,82
PIERANICA	CR	59.868,86	2.873,15	2.362,04	0,00	65.104,05
PIEVE D'OLMI	CR	68.358,77	442,38	55.240,41	0,00	124.041,56
PIEVE SAN GIACOMO	CR	60.936,54	782,54	49.410,85	0,00	111.129,94
PIZZIGHETTONE	CR	152.023,82	4.681,66	77.463,95	0,00	234.169,43
POZZAGLIO ED UNITI	CR	60.494,22	3.107,35	73.634,28	0,00	137.235,85
QUINTANO	CR	46.054,42	2.198,70	5.819,92	0,00	54.073,04
RICENGO	CR	83.733,00	1.768,76	10.432,46	0,00	95.934,22
RIPALTA ARPINA	CR	64.044,62	3.308,11	8.541,34	0,00	75.894,07
RIPALTA CREMASCA	CR	175.821,65	3.692,82	17.910,60	0,00	197.425,07
RIPALTA GUERINA	CR	21.726,00	1.168,28	2.392,40	0,00	25.286,68
RIVAROLO DEL RE ED UNITI	CR	109.220,62	1.425,74	15.576,05	0,00	126.222,41
RIVOLTA D'ADDA	CR	322.064,29	8.494,92	38.175,71	0,00	368.734,93
ROBECCO D'OGGIO	CR	71.498,85	626,31	32.741,81	0,00	104.866,97
ROMANENGO	CR	115.057,29	1.020,88	30.900,21	0,00	146.978,38
SALVIROLA	CR	60.181,96	2.464,34	8.478,85	0,00	71.125,15
SAN BASSANO	CR	78.636,52	3.600,56	31.372,81	0,00	113.609,89
SAN DANIELE PO	CR	36.470,55	556,72	30.841,82	0,00	67.869,09
SAN GIOVANNI IN CROCE	CR	73.608,20	1.269,64	16.069,01	0,00	90.946,84
SAN MARTINO DEL LAGO	CR	28.717,76	750,55	13.055,03	0,00	42.523,34
SCANDOLARA RAVARA	CR	53.297,62	3.024,32	23.309,76	0,00	79.631,70
SCANDOLARA RIPA D'OGGIO	CR	25.827,28	1.417,97	18.750,69	0,00	45.995,94
SERGNANO	CR	164.054,67	1.207,50	30.101,71	0,00	195.363,88
SESTO ED UNITI	CR	174.042,62	5.397,94	99.290,72	0,00	278.731,28
SOLAROLO RAINERIO	CR	42.836,56	3.066,00	14.364,68	0,00	60.267,24
SONCINO	CR	338,00	2.195,81	82.190,84	133.036,64	217.761,29
SORESINA	CR	223.254,33	7.843,43	80.054,26	0,00	311.152,02
SOSPIRO	CR	107.515,87	5.735,55	42.305,92	0,00	155.557,35
SPINADESCO	CR	64.214,15	3.075,14	39.150,96	0,00	106.440,25
SPINEDA	CR	34.070,00	2.333,14	9.562,20	0,00	45.965,34
SPINO D'ADDA	CR	482.815,21	5.133,99	32.326,15	0,00	520.275,35
STAGNO LOMBARDO	CR	101.160,12	952,14	107.234,91	0,00	209.347,17
TICENGO	CR	10.798,04	2.479,66	12.312,67	396,90	25.987,27
TORLINO VIMERCATI	CR	30.038,21	555,61	3.183,78	0,00	33.777,61
TORNATA	CR	10.806,43	2.744,83	16.788,08	0,00	30.339,33
TORRE DE' PICENARDI	CR	85.152,69	783,48	31.160,71	0,00	117.096,88
TORRICELLA DEL PIZZO	CR	450,77	704,94	38.331,29	13.809,37	53.296,37
TRESCORE CREMASCO	CR	140.263,59	889,91	5.329,54	0,00	146.483,04
TRIGOLO	CR	36.271,05	2.270,46	52.488,92	5.473,15	96.503,58
VAIANO CREMASCO	CR	219.402,44	2.216,56	3.230,51	0,00	224.849,51
VAILATE	CR	130.854,52	1.656,26	19.945,46	0,00	152.456,23
VESCOVATO	CR	87.545,79	3.390,36	44.637,51	3.270,24	138.843,89
VOLONGO	CR	11.623,95	1.009,39	8.116,01	255,19	21.004,54
VOLTIDO	CR	16.400,00	899,27	31.003,62	0,00	48.302,89
ACQUANEGRA SUL CHIESE	MN	121.623,18	2.520,96	65.372,75	0,00	189.516,88
ASOLA	MN	344.536,16	4.331,58	178.608,14	0,00	527.475,89
BAGNOLO SAN VITO	MN	304.585,66	5.682,33	80.982,31	0,00	391.250,30
BIGARELLO	MN	90.257,71	2.499,93	81.937,58	0,00	174.695,22
BORGOFRANCO SUL PO	MN	24.653,12	2.378,24	36.016,13	0,00	63.047,49




COMUNE	PROV.	RISTORO abolizione TASI abitazione principale	RISTORO Agevolazioni IMU-TASI (locazioni, canone concordato e comodati)	RISTORO Agevolazione IMU terreni	Assegnazione contributo per gettito riscosso TASI ab. princ. < gettito stimato ad aliquota base - art. 1, co. 449, lett. b) L. 232/2016	totale
		1	2	3	4	5 = (1+2+3+4)
BORGO VIRGILIO	MN	512.277,99	27.210,82	130.631,64	0,00	670.120,45
BOZZOLO	MN	248.039,82	6.682,16	41.101,79	0,00	295.823,77
CANNETO SULL OGLIO	MN	171.331,50	1.888,02	95.962,18	0,00	269.181,70
CARBONARA DI PO	MN	53.445,52	1.440,24	27.990,17	0,00	82.875,93
CASALMORO	MN	62.890,12	663,24	34.401,24	0,00	97.954,60
CASALOLDO	MN	97.906,85	1.303,27	54.613,70	0,00	153.823,82
CASALROMANO	MN	59.851,68	1.380,10	27.800,54	0,00	89.032,32
CASTELBELFORTE	MN	115.048,61	1.399,50	68.423,51	0,00	184.871,62
CASTEL D'ARIO	MN	219.950,12	2.916,55	113.556,86	0,00	336.423,53
CASTEL GOFFREDO	MN	211.434,77	8.144,11	67.187,40	0,00	286.766,28
CASTELLUCCHIO	MN	201.983,05	2.022,04	140.162,99	0,00	344.168,07
CASTIGLIONE DELLE STIVIERE	MN	729.887,67	7.319,28	0,00	0,00	737.206,95
CAVRIANA	MN	181.920,25	6.154,59	0,00	0,00	188.074,84
CERESARA	MN	151.533,35	1.272,87	91.251,25	0,00	244.057,47
COMMESSAGGIO	MN	55.699,08	3.255,88	16.745,67	0,00	75.700,63
CURTATONE	MN	637.229,63	6.504,66	144.373,85	0,00	788.108,14
DOSOLO	MN	120.453,71	1.444,79	35.457,64	0,00	157.356,13
GAZOLDO DEGLI IPPOLITI	MN	6.363,00	2.086,82	24.679,54	61.962,98	95.092,34
GAZZUOLO	MN	105.375,75	2.329,58	28.722,13	0,00	136.427,47
GOITO	MN	420.211,93	10.109,88	181.524,72	0,00	611.846,53
GONZAGA	MN	242.836,65	8.897,50	138.044,66	0,00	389.778,81
GUIDIZZOLO	MN	290.820,46	2.478,27	47.756,75	0,00	341.055,48
MAGNACAVALLLO	MN	57.206,62	2.421,20	107.248,67	0,00	166.876,49
MANTOVA	MN	3.740.621,09	181.269,55	35.356,12	0,00	3.957.246,76
MARCARIA	MN	278.649,69	2.483,79	233.382,21	0,00	514.515,69
MARIANA MANTOVANA	MN	16.344,41	1.902,13	9.738,17	0,00	27.984,71
MARMIROLO	MN	245.102,42	4.233,58	132.205,41	0,00	381.541,41
MEDOLE	MN	129.253,41	3.288,52	46.462,08	0,00	179.004,01
MOGLIA	MN	220.686,87	3.031,73	96.607,36	0,00	320.325,96
MONZAMBANO	MN	261.493,33	4.030,70	0,00	0,00	265.524,03
MOTTEGGIANA	MN	99.104,47	1.025,88	66.008,20	0,00	166.138,55
OSTIGLIA	MN	408.853,09	5.124,37	79.683,74	0,00	493.661,20
PEGOGNAGA	MN	315.436,43	10.663,91	146.123,19	0,00	472.223,52
PIEVE DI CORIANO	MN	31.957,98	3.275,59	18.644,29	0,00	53.877,86
PIUBEGA	MN	62.163,12	707,72	56.450,18	0,00	119.321,01
POGGIO RUSCO	MN	356.518,84	6.299,71	119.343,01	0,00	482.161,55
POMPONESCO	MN	37.682,50	2.633,07	28.214,65	1.275,09	69.805,31
PONTI SUL MINCIO	MN	68.461,87	3.743,59	0,00	0,00	72.205,46
PORTO MANTOVANO	MN	855.032,07	20.682,08	67.949,88	0,00	943.664,02
QUINGENTOLE	MN	40.095,94	1.930,03	23.604,07	0,00	65.630,04
QUISTELLO	MN	303.096,62	3.149,62	172.588,07	0,00	478.834,31
REDONDESCO	MN	32.738,16	440,91	36.449,91	0,00	69.628,98
REVERE	MN	113.364,20	1.579,18	16.971,18	0,00	131.914,56
RIVAROLO MANTOVANO	MN	129.780,68	1.446,91	39.612,34	0,00	170.839,93
RODIGO	MN	207.358,14	7.653,47	104.109,03	0,00	319.120,64
RONCOFERRARO	MN	207.026,18	4.828,16	157.508,66	0,00	369.363,01
ROVERBELLA	MN	156.163,94	5.577,14	224.260,83	0,00	386.001,92
SABBIONETA	MN	278.447,02	3.205,30	87.679,43	0,00	369.331,75
SAN BENEDETTO PO	MN	334.817,95	9.144,95	153.539,81	0,00	497.502,71
SAN GIACOMO DELLE SEGNALE	MN	42.375,37	782,90	36.191,67	0,00	79.349,94
SAN GIORGIO DI MANTOVA	MN	253.198,13	3.747,60	80.347,58	0,00	337.293,31
SAN GIOVANNI DEL DOSSO	MN	21.669,98	3.443,52	32.437,24	0,00	57.550,74




COMUNE	PROV.	RISTORO abolizione TASI abitazione principale	RISTORO Agevolazioni IMU-TASI (locazioni, canone concordato e comodati)	RISTORO Agevolazione IMU terreni	Assegnazione contributo per gettito riscosso TASI ab. princ. < gettito stimato ad aliquota base - art. 1, co. 449, lett. b) L. 232/2016	totale
		1	2	3	4	5 = (1+2+3+4)
SAN MARTINO DALL'ARGINE	MN	88.198,24	2.176,27	37.134,26	0,00	127.508,77
SCHIVENOGLIA	MN	55.534,15	2.530,38	54.123,16	0,00	112.187,69
SERMIDE E FELONICA	MN	134.302,56	6.809,48	158.730,72	48.195,04	348.037,80
SERRAVALLE A PO	MN	43.333,78	1.304,79	36.674,44	0,00	81.313,02
SOLFERINO	MN	45.350,59	2.251,76	0,00	7.145,86	54.748,22
SUSTINENTE	MN	62.468,51	612,10	57.887,37	0,00	120.967,98
SUZZARA	MN	573.910,53	8.390,82	144.147,28	0,00	726.448,63
VIADANA	MN	828.039,20	7.315,87	214.857,52	0,00	1.050.212,59
VILLA POMA	MN	90.505,53	3.478,62	23.454,25	0,00	117.438,40
VILLIMPENTA	MN	53.276,10	822,43	21.059,95	3.054,13	78.212,61
VOLTA MANTOVANA	MN	435.218,91	3.809,82	125.262,51	0,00	564.291,24
ABBIATEGRASSO	MI	2.377.970,95	17.702,66	78.752,27	0,00	2.474.425,88
ALBAIRATE	MI	235.793,87	2.955,98	27.418,70	0,00	266.168,54
ARCONATE	MI	453.204,96	4.078,29	2.883,14	0,00	460.166,39
ARESE	MI	1.878.869,85	37.539,83	2.094,83	0,00	1.918.504,51
ARLUNO	MI	683.660,77	6.937,73	6.408,71	0,00	697.007,21
ASSAGO	MI	863,76	908,83	3.046,21	19.788,35	24.607,15
BARANZATE	MI	146.606,87	6.335,06	2.622,13	90.800,20	246.364,26
BAREGGIO	MI	930.901,03	9.059,91	12.856,70	0,00	952.817,64
BASIANO	MI	93.049,32	2.120,57	1.504,64	1.968,89	98.643,43
BASIGLIO	MI	964.783,03	36.662,16	12.111,32	0,00	1.013.556,52
BELLINZAGO LOMBARDO	MI	128.756,70	2.492,44	9.140,89	0,00	140.390,03
BERNATE TICINO	MI	191.820,95	2.922,59	13.316,91	0,00	208.060,45
BESATE	MI	104.568,48	773,67	34.816,95	0,00	140.159,10
BINASCO	MI	407.804,99	2.319,27	4.079,09	0,00	414.203,35
BOFFALORA SOPRA TICINO	MI	284.152,98	3.069,91	4.279,28	0,00	291.502,17
BOLLATE	MI	3.670.064,14	30.232,50	9.464,65	0,00	3.709.761,29
BRESSO	MI	2.251.629,87	8.701,66	682,99	0,00	2.261.014,51
BUBBIANO	MI	123.251,56	1.371,98	2.873,24	0,00	127.496,78
BUCCINASCO	MI	1.799.634,41	8.669,35	10.663,99	0,00	1.818.967,75
BUSCATE	MI	304.792,92	4.140,45	5.427,93	0,00	314.361,29
BUSSERO	MI	470.581,12	2.269,29	16.414,52	0,00	489.264,93
BUSTO GAROLFO	MI	944.510,20	9.995,70	8.610,75	0,00	963.116,66
CALVIGNASCO	MI	94.460,44	1.516,87	8.324,09	0,00	104.301,40
CAMBIAGO	MI	400.826,29	4.979,57	5.717,36	0,00	411.523,22
CANEGRATE	MI	746.433,60	8.547,29	903,80	0,00	755.884,69
CARPIANO	MI	216.624,85	809,80	48.387,44	0,00	265.822,09
CARUGATE	MI	802.096,13	5.108,77	3.326,79	0,00	810.531,69
CASARILE	MI	94.960,02	1.105,09	19.232,23	17.613,74	132.911,08
CASOREZZO	MI	353.184,03	9.950,58	1.214,28	0,00	364.348,89
CASSANO D'ADDA	MI	462.568,29	11.728,37	26.380,79	389,03	501.066,48
CASSINA DE' PECCHI	MI	1.090.622,55	5.109,93	15.084,82	0,00	1.110.817,30
CASSINETTA DI LUGAGNANO	MI	64.006,53	2.015,24	2.375,94	0,00	68.397,71
CASTANO PRIMO	MI	809.663,44	7.944,78	9.005,51	0,00	826.613,73
CERNUSCO SUL NAVIGLIO	MI	3.267.624,03	21.691,46	7.891,68	0,00	3.297.207,17
CERRO AL LAMBRO	MI	397.975,98	778,59	23.261,39	0,00	422.015,96
CERRO MAGGIORE	MI	816.168,70	18.928,77	3.584,45	0,00	838.681,92
CESANO BOSCONI	MI	1.441.794,97	3.394,74	2.500,86	0,00	1.447.690,57
CESATE	MI	1.085.358,04	7.301,81	2.398,31	0,00	1.095.058,16
CINISELLO BALSAMO	MI	4.480.766,86	15.387,55	124,34	0,00	4.496.278,75
CISLIANO	MI	360.746,58	1.802,15	40.127,42	0,00	402.676,15
COLOGNO MONZESE	MI	3.513.284,19	14.100,89	4.887,77	0,00	3.532.272,85




COMUNE	PROV.	RISTORO abolizione TASI abitazione principale	RISTORO Agevolazioni IMU-TASI (locazioni, canone concordato e comodati)	RISTORO Agevolazione IMU terreni	Assegnazione contributo per gettito riscosso TASI ab. princ. < gettito stimato ad aliquota base - art. 1, co. 449, lett. b) L. 232/2016	totale
		1	2	3	4	5 = (1+2+3+4)
COLTURANO	MI	134.580,13	2.011,01	2.676,70	0,00	139.267,84
CORBETTA	MI	1.202.446,72	11.235,33	23.424,32	0,00	1.237.106,37
CORMANO	MI	1.458.874,39	9.454,01	5.266,63	0,00	1.473.595,02
CORNAREDO	MI	1.486.242,65	36.568,83	4.274,09	0,00	1.527.085,57
CORSICO	MI	2.141.860,21	9.772,78	5.497,47	0,00	2.157.130,46
CUGGIONO	MI	607.003,84	3.878,03	14.135,46	0,00	625.017,33
CUSAGO	MI	379.823,23	1.532,39	24.008,28	0,00	405.363,90
CUSANO MILANINO	MI	1.105.254,69	8.871,68	515,21	0,00	1.114.641,58
DAIRAGO	MI	364.472,77	4.883,24	1.388,48	0,00	370.744,49
DRESANO	MI	167.165,18	688,46	7.308,31	0,00	175.161,94
GAGGIANO	MI	631.689,25	2.303,71	92.717,60	0,00	726.710,56
GARBAGNATE MILANESE	MI	1.033.377,16	8.272,69	1.809,17	0,00	1.043.459,02
GESSATE	MI	456.378,17	7.934,05	9.885,94	0,00	474.198,16
GORGONZOLA	MI	1.783.985,23	10.030,49	29.082,04	0,00	1.823.097,76
GREZZAGO	MI	133.523,31	1.517,87	455,17	0,00	135.496,35
GUDO VISCONTI	MI	93.757,18	2.508,72	14.444,30	0,00	110.710,20
INVERUNO	MI	591.151,50	4.118,61	8.051,94	0,00	603.322,05
INZAGO	MI	313.397,11	12.295,48	16.387,11	0,00	342.079,70
LACCHIARELLA	MI	328.620,03	3.487,51	87.860,52	0,00	419.968,05
LAINATE	MI	1.361.315,14	41.910,41	8.142,11	0,00	1.411.367,66
LEGNANO	MI	6.236.209,31	37.471,53	11.103,71	0,00	6.284.784,55
LISCATE	MI	1.009,00	2.987,27	17.298,21	89.116,96	110.411,44
LOCATE DI TRIULZI	MI	550.275,34	2.528,47	12.592,31	0,00	565.396,12
MAGENTA	MI	2.010.530,92	13.138,53	12.282,29	0,00	2.035.951,74
MAGNAGO	MI	404.988,25	10.975,73	1.617,86	0,00	417.581,85
MARCALLO CON CASONE	MI	287.621,56	5.795,79	5.038,05	0,00	298.455,40
MASATE	MI	170.220,69	2.578,88	5.389,78	0,00	178.189,36
MEDIGLIA	MI	966.665,37	2.615,86	59.914,00	0,00	1.029.195,23
MELEGNANO	MI	1.111.942,88	6.723,48	6.767,30	0,00	1.125.433,66
MELZO	MI	930.379,63	24.543,68	21.620,29	0,00	976.543,60
MESERO	MI	164.211,98	2.426,35	5.785,04	0,00	172.423,36
MILANO	MI	134.324.604,52	1.344.531,44	180.570,21	0,00	135.849.706,17
MORIMONDO	MI	28.044,42	2.228,17	29.239,78	0,00	59.512,37
MOTTA VISCONTI	MI	400.549,06	10.182,12	5.783,47	0,00	416.514,65
NERVIANO	MI	909.827,07	7.914,47	5.553,85	0,00	923.295,39
NOSATE	MI	57.667,11	2.771,63	6.351,41	0,00	66.790,16
NOVATE MILANESE	MI	1.598.592,94	10.495,12	8.125,16	0,00	1.617.213,22
NOVIGLIO	MI	143.748,68	2.379,46	25.836,62	11.650,14	183.614,90
OPERA	MI	859.391,31	4.731,62	5.887,61	0,00	870.010,54
OSSONA	MI	284.430,22	5.352,12	1.458,11	0,00	291.240,45
OZZERO	MI	87.540,43	755,27	18.271,92	0,00	106.567,62
PADERNO DUGNANO	MI	1.476,00	19.065,12	8.710,37	1.317.020,35	1.346.271,84
PANTIGLIATE	MI	177.113,27	1.495,00	9.788,87	0,00	188.397,14
PARABIAGO	MI	1.137.301,38	18.932,71	9.085,76	0,00	1.165.319,85
PAULLO	MI	705.338,66	2.228,07	12.415,74	0,00	719.982,47
PERO	MI	695.083,29	3.596,74	1.520,51	0,00	700.200,54
PESCHIERA BORROMEO	MI	1.884.113,40	29.620,12	13.526,23	0,00	1.927.259,75
PESSANO CON BORNAGO	MI	357.787,16	2.100,76	7.164,61	0,00	367.052,53
PIEVE EMANUELE	MI	998.536,44	4.421,96	47.988,90	0,00	1.050.947,30
PIOLTELLO	MI	1.519.297,60	22.111,67	3.812,83	0,00	1.545.222,10
POGLIANO MILANESE	MI	368.634,07	3.806,89	1.003,19	0,00	373.444,15
POZZO D'ADDA	MI	257.270,44	1.027,35	3.138,21	0,00	261.436,00




COMUNE	PROV.	RISTORO abolizione TASI abitazione principale	RISTORO Agevolazioni IMU-TASI (locazioni, canone concordato e comodati)	RISTORO Agevolazione IMU terreni	Assegnazione contributo per gettito riscosso TASI ab. princ. < gettito stimato ad aliquota base - art. 1, co. 449, lett. b) L. 232/2016	totale
		1	2	3	4	5 = (1+2+3+4)
POZZUOLO MARTESANA	MI	272.308,20	5.917,34	24.220,98	0,00	302.446,52
PREGNANA MILANESE	MI	335.028,49	3.500,63	600,86	0,00	339.129,98
RESCALDINA	MI	765.771,50	11.767,94	4.020,50	0,00	781.559,94
RHO	MI	4.642.693,05	28.876,37	10.489,90	0,00	4.682.059,32
ROBECCHETTO CON INDUNO	MI	252.900,53	6.112,56	11.947,03	0,00	270.960,12
ROBECCO SUL NAVIGLIO	MI	296.725,54	6.082,66	9.981,48	0,00	312.789,68
RODANO	MI	381.706,80	2.438,67	5.790,31	0,00	389.935,78
ROSATE	MI	299.796,69	1.997,32	41.609,62	0,00	343.403,63
ROZZANO	MI	3.061.891,51	13.687,42	4.318,32	0,00	3.079.897,25
SAN COLOMBANO AL LAMBRO	MI	630.092,35	2.219,15	22.217,81	0,00	654.529,31
SAN DONATO MILANESE	MI	2.408.371,65	49.799,27	14.658,23	0,00	2.472.829,15
SAN GIORGIO SU LEGNANO	MI	359.628,16	2.200,68	843,95	0,00	362.672,79
SAN GIULIANO MILANESE	MI	2.802.389,05	9.004,14	80.797,95	0,00	2.892.191,14
SANTO STEFANO TICINO	MI	272.189,39	5.506,87	1.748,72	0,00	279.444,98
SAN VITTORE OLONA	MI	326.280,01	5.339,81	1.484,90	0,00	333.104,72
SAN ZENONE AL LAMBRO	MI	188.147,07	902,10	19.336,33	0,00	208.385,50
SEDRIANO	MI	496.219,75	3.913,64	15.130,52	0,00	515.263,91
SEGRATE	MI	318.308,39	11.540,33	18.699,29	1.036.558,26	1.385.106,27
SENAGO	MI	1.039.720,73	9.467,76	12.506,45	0,00	1.061.694,93
SESTO SAN GIOVANNI	MI	7.418.911,63	52.345,92	41.745,38	0,00	7.513.002,93
SETTALA	MI	286.582,13	1.885,88	57.246,66	0,00	345.714,67
SETTIMO MILANESE	MI	1.687.868,05	8.225,98	27.465,86	0,00	1.723.559,88
SOLARO	MI	584.958,95	5.945,90	4.152,40	0,00	595.057,26
TREZZANO ROSA	MI	102.372,42	3.136,46	879,39	21.503,10	127.891,37
TREZZANO SUL NAVIGLIO	MI	1.717.792,38	5.541,62	6.785,63	0,00	1.730.119,63
TREZZO SULL'ADDA	MI	233.294,12	10.014,26	5.672,71	26.241,01	275.222,10
TRIBIANO	MI	105.926,54	1.789,10	13.789,01	0,00	121.504,65
TRUCCAZZANO	MI	33.194,55	7.085,40	78.479,95	100.405,81	219.165,70
TURBIGO	MI	4.259,40	7.415,71	1.150,09	199.312,17	212.137,37
VANZAGHELLO	MI	150.673,01	4.426,84	2.975,95	0,00	158.075,80
VANZAGO	MI	653.435,87	3.900,48	2.149,00	0,00	659.485,35
VAPRIO D'ADDA	MI	202.377,47	2.593,54	2.348,36	0,00	207.319,37
VERMEZZO	MI	118.246,65	1.143,64	15.046,16	6.460,76	140.897,21
VERNATE	MI	58.474,39	898,44	23.228,21	37.409,34	120.010,38
VIGNATE	MI	8.867,40	6.238,20	3.906,99	223.180,44	242.193,03
VILLA CORTESE	MI	431.660,32	2.643,32	502,83	0,00	434.806,47
VIMODRONE	MI	951.944,88	62.376,28	2.886,77	0,00	1.017.207,93
VITTUONE	MI	364.219,78	9.969,97	9.462,54	0,00	383.652,30
VIZZOLO PREDABISSI	MI	217.380,72	651,05	15.383,85	0,00	233.415,62
ZELO SURRIGONE	MI	73.131,25	1.531,12	6.710,55	0,00	81.372,91
ZIBIDO SAN GIACOMO	MI	341.827,81	2.732,11	43.920,30	0,00	388.480,22
ALAGNA	PV	12.712,77	1.706,92	11.140,33	1.391,15	26.951,17
ALBAREDO ARNABOLDI	PV	9.590,19	575,56	27.842,65	0,00	38.008,40
ALBONESE	PV	960,00	497,23	10.274,99	7.841,01	19.573,23
ALBUZZANO	PV	69.388,50	1.929,53	18.921,50	0,00	90.239,53
ARENA PO	PV	297,00	1.793,14	29.883,75	12.557,09	44.530,98
BADIA PAVESE	PV	9.943,30	671,96	13.351,97	0,00	23.967,23
BAGNARIA	PV	14.880,41	1.083,33	0,00	309,46	16.273,20
BARBIANELLO	PV	35.743,91	1.024,95	26.904,42	0,00	63.673,28
BASCAPE'	PV	56.801,07	1.710,12	64.821,02	0,00	123.332,21
BASTIDA PANCARANA	PV	30.700,02	2.216,04	29.428,63	0,00	62.344,69
BATTUDA	PV	8.871,17	1.141,80	51.931,05	1.368,35	63.312,37




COMUNE	PROV.	RISTORO abolizione TASI abitazione principale	RISTORO Agevolazioni IMU-TASI (locazioni, canone concordato e comodati)	RISTORO Agevolazione IMU terreni	Assegnazione contributo per gettito riscosso TASI ab. princ. < gettito stimato ad aliquota base - art. 1, co. 449, lett. b) L. 232/2016	totale
		1	2	3	4	5 = (1+2+3+4)
BELGIOIOSO	PV	168.397,84	1.661,60	52.353,02	0,00	222.412,46
BEREGUARDO	PV	37.746,76	1.372,11	20.880,89	0,00	59.999,76
BORGARELLO	PV	134.804,42	2.975,70	22.943,72	0,00	160.723,84
BORGO PRIOLO	PV	45.823,43	2.324,31	0,00	0,00	48.147,74
BORGORATTO MORMOROLO	PV	16.309,79	1.281,60	0,00	0,00	17.591,39
BORGO SAN SIRO	PV	20.806,59	1.540,32	24.068,88	0,00	46.415,79
BORNASCO	PV	59.147,93	974,43	37.852,42	0,00	97.974,77
BOSNASCO	PV	21.319,59	2.407,92	12.174,69	0,00	35.902,20
BRALLO DI PREGOLA	PV	21.606,75	709,10	0,00	0,00	22.315,85
BREME	PV	21.382,80	1.338,57	67.569,07	0,00	90.290,44
BRESSANA BOTTARONE	PV	29.033,47	2.599,46	24.538,64	30.268,36	86.439,93
BRONI	PV	399.565,84	3.399,25	43.688,10	0,00	446.653,19
CALVIGNANO	PV	4.290,38	0,00	23.031,27	0,00	27.321,65
CAMPOSPINOSO	PV	34.416,09	2.362,78	4.983,56	0,00	41.762,43
CANDIA LOMELLINA	PV	20.104,32	1.917,43	104.402,23	3.456,03	129.880,01
CANEVINO	PV	2.756,90	395,15	0,00	295,68	3.447,73
CANNETO PAVESE	PV	31.505,95	2.530,76	17.612,46	4.343,18	55.992,35
CARBONARA AL TICINO	PV	14.638,15	1.649,45	52.607,16	8.782,99	77.677,75
CASANOVA LONATI	PV	11.257,43	882,23	6.560,34	0,00	18.700,00
CASATISMA	PV	36.135,49	471,10	18.200,30	0,00	54.806,89
CASEI GEROLA	PV	110.415,04	1.636,44	42.377,23	0,00	154.428,71
CASORATE PRIMO	PV	529.436,14	4.326,27	16.928,35	0,00	550.690,76
CASSOLNOVO	PV	299.571,95	2.822,12	62.216,92	0,00	364.610,99
CASTANA	PV	27.958,60	583,44	11.990,42	0,00	40.532,46
CASTEGGIO	PV	187.793,24	1.833,50	37.007,42	0,00	226.634,16
CASTELLETTO DI BRANDUZZO	PV	39.162,66	2.787,31	34.989,36	0,00	76.939,33
CASTELLO D'AGOGNA	PV	29.651,57	2.178,15	42.369,25	0,00	74.198,97
CASTELNOVETTO	PV	13.927,57	970,57	98.422,01	0,00	113.320,14
CAVA MANARA	PV	275.935,37	4.154,48	30.442,81	0,00	310.532,66
CECIMA	PV	12.774,13	86,02	0,00	0,00	12.860,15
CERANOVA	PV	43.616,68	1.731,95	14.992,27	0,00	60.340,90
CERETTO LOMELLINA	PV	7.284,24	11,45	20.806,85	0,00	28.102,53
CERGNAGO	PV	790,06	777,44	43.080,62	8.889,13	53.537,25
CERTOSA DI PAVIA	PV	91.189,96	1.280,42	33.771,44	0,00	126.241,81
CERVESINA	PV	29.703,40	1.045,54	12.427,72	0,00	43.176,67
CHIGNOLO PO	PV	52.756,93	1.129,32	37.257,35	7.074,50	98.218,10
CIGOGNOLA	PV	30.189,26	3.022,35	24.338,10	0,00	57.549,72
CILAVEGNA	PV	258.602,63	2.521,68	46.845,73	0,00	307.970,04
CODEVILLA	PV	36.092,15	2.995,07	0,00	0,00	39.087,22
CONFIENZA	PV	75.117,96	1.254,61	87.940,22	0,00	164.312,79
COPIANO	PV	54.621,60	889,91	21.226,28	0,00	76.737,79
CORANA	PV	31.013,08	1.968,77	19.045,68	0,00	52.027,53
CORNALE E BASTIDA	PV	36.068,00	429,40	2.052,01	0,00	38.549,41
CORTEOLONA E GENZONE	PV	40.494,55	1.884,63	36.822,49	2.899,72	82.101,39
CORVINO SAN QUIRICO	PV	23.120,26	2.578,77	6.674,93	2.297,02	34.670,98
COSTA DE' NOBILI	PV	8.253,65	299,66	12.915,90	0,00	21.469,22
COZZO	PV	5.089,11	123,98	103.796,87	1.660,35	110.670,31
CURA CARPIGNANO	PV	188.175,31	2.125,35	34.617,49	0,00	224.918,15
DORNO	PV	88.002,13	1.100,17	82.309,18	0,00	171.411,48
FERRERA ERBOGNONE	PV	3.015,00	1.262,10	69.517,21	3.499,17	77.293,48
FILIGHERA	PV	11.362,70	1.156,71	51.038,08	1.670,05	65.227,54
FORTUNAGO	PV	14.523,22	990,07	0,00	0,00	15.513,29



COMUNE	PROV.	RISTORO abolizione TASI abitazione principale	RISTORO Agevolazioni IMU-TASI (locazioni, canone concordato e comodati)	RISTORO Agevolazione IMU terreni	Assegnazione contributo per gettito riscosso TASI ab. princ. < gettito stimato ad aliquota base - art. 1, co. 449, lett. b) L. 232/2016	totale
		1	2	3	4	5 = (1+2+3+4)
FRASCAROLO	PV	2.351,35	1.573,49	48.256,38	17.468,86	69.650,08
GALLIAVOLA	PV	1.858,00	164,96	49.324,49	538,33	51.885,78
GAMBARANA	PV	6.112,33	128,40	31.344,95	0,00	37.585,68
GAMBOLO'	PV	366.652,99	3.116,99	110.580,77	0,00	480.350,75
GARLASCO	PV	293.387,15	9.426,32	94.013,21	0,00	396.826,68
GERENZAGO	PV	37.553,41	2.651,11	9.203,02	0,00	49.407,53
GIUSSAGO	PV	176.257,91	1.749,06	124.172,78	0,00	302.179,75
GODIASCO SALICE TERME	PV	97.240,94	1.645,83	0,00	5.554,84	104.441,61
GOLFERENZO	PV	8.122,21	437,11	0,00	0,00	8.559,32
GRAVELLONA LOMELLINA	PV	110.193,07	571,36	54.071,78	0,00	164.836,21
GROPELLO CAIROLI	PV	79.234,26	2.354,38	86.777,08	0,00	168.365,72
INVERNO E MONTELEONE	PV	33.981,16	2.293,02	19.441,53	0,00	55.715,71
LANDRIANO	PV	365.364,73	2.632,17	83.092,82	0,00	451.089,72
LANGOSCO	PV	8.203,64	478,90	67.662,80	0,00	76.345,35
LARDIRAGO	PV	30.905,07	2.107,39	992,69	0,00	34.005,15
LINAROLO	PV	81.932,36	971,13	15.318,20	0,00	98.221,70
LIRIO	PV	3.724,81	16,56	2.729,12	0,00	6.470,49
LOMELLO	PV	42.878,12	2.660,65	77.321,34	2.633,40	125.493,51
LUNGAVILLA	PV	60.954,25	2.446,63	11.546,40	0,00	74.947,28
MAGHERNO	PV	32.261,90	476,98	18.133,28	0,00	50.872,16
MARCIGNAGO	PV	68.406,22	1.089,21	40.994,39	0,00	110.489,82
MARZANO	PV	52.472,62	2.276,87	72.170,64	0,00	126.920,13
MEDE	PV	258.004,71	2.646,62	155.717,83	0,00	416.369,16
MENCONICO	PV	9.498,21	1.328,85	0,00	662,97	11.490,03
MEZZANA BIGLI	PV	26.165,58	2.075,80	10.753,69	0,00	38.995,07
MEZZANA RABATTONI	PV	8.992,24	1.547,52	14.557,42	729,37	25.826,55
MEZZANINO	PV	47.811,23	862,98	14.089,81	0,00	62.764,03
MIRADOLO TERME	PV	77.957,01	1.487,04	11.040,70	3.830,20	94.314,95
MONTALTO PAVESE	PV	33.292,64	1.217,51	0,00	0,00	34.510,15
MONTEBELLO DELLA BATTAGLIA	PV	53.485,33	1.248,77	35.770,79	0,00	90.504,88
MONTECALVO VERSIGLIA	PV	13.705,92	1.331,15	0,00	0,00	15.037,07
MONTESCANO	PV	10.297,48	1.027,18	5.626,92	243,37	17.194,95
MONTESEGALE	PV	8.973,67	360,25	0,00	0,00	9.333,92
MONTICELLI PAVESE	PV	22.051,51	1.400,30	24.698,92	0,00	48.150,73
MONTU' BECCARIA	PV	58.743,40	566,81	63.033,79	0,00	122.344,00
MORNICO LOSANA	PV	16.502,82	1.786,03	21.038,09	1.537,33	40.864,28
MORTARA	PV	530.664,71	6.043,87	189.870,59	0,00	726.579,17
NICORVO	PV	11.142,85	243,87	51.689,46	0,00	63.076,18
OLEVANO DI LOMELLINA	PV	8.469,01	910,34	74.399,70	1.836,15	85.615,20
OLIVA GESSI	PV	3.860,52	310,35	1.461,02	0,00	5.631,89
OTTOBIANO	PV	27.487,58	3.434,11	79.572,90	0,00	110.494,59
PALESTRO	PV	99.244,24	1.017,23	34.408,93	0,00	134.670,40
PANCARANA	PV	8.960,00	651,50	12.495,90	0,00	22.107,39
PARONA	PV	23.288,70	716,04	12.205,62	3.928,69	40.139,05
PAVIA	PV	6.893.973,33	775.817,24	198.041,64	0,00	7.867.832,21
PIETRA DE' GIORGI	PV	32.881,94	2.291,63	35.764,06	0,00	70.937,62
PIEVE ALBIGNOLA	PV	14.060,25	2.846,03	75.152,04	130,89	92.189,22
PIEVE DEL CAIRO	PV	67.095,40	2.155,34	66.538,75	0,00	135.789,49
PIEVE PORTO MORONE	PV	73.850,76	1.281,27	17.755,00	0,00	92.887,02
PINAROLO PO	PV	1.051,73	612,90	21.108,01	28.536,59	51.309,23
PIZZALE	PV	28.597,17	1.775,76	12.294,61	0,00	42.667,54
PONTE NIZZA	PV	17.264,65	1.110,53	0,00	0,00	18.375,18



COMUNE	PROV.	RISTORO abolizione TASI abitazione principale	RISTORO Agevolazioni IMU-TASI (locazioni, canone concordato e comodati)	RISTORO Agevolazione IMU terreni	Assegnazione contributo per gettito riscosso TASI ab. princ. < gettito stimato ad aliquota base - art. 1, co. 449, lett. b) L. 232/2016	totale
		1	2	3	4	5 = (1+2+3+4)
PORTALBERA	PV	56.300,10	2.309,89	7.401,55	0,00	66.011,55
REA	PV	20.404,02	887,67	1.326,23	0,00	22.617,92
REDAVALLE	PV	27.774,97	702,19	8.431,90	0,00	36.909,06
RETORBIDO	PV	25.746,95	896,76	0,00	9.847,72	36.491,44
RIVANAZZANO TERME	PV	175.892,63	11.317,24	0,00	1.668,06	188.877,92
ROBBIO	PV	313.827,15	3.146,31	133.867,07	0,00	450.840,52
ROBECCO PAVESE	PV	16.281,87	1.265,25	13.126,42	0,00	30.673,55
ROCCA DE' GIORGI	PV	1.955,22	16,66	532,10	0,00	2.503,98
ROCCA SUSELLA	PV	5.678,40	668,16	0,00	525,35	6.871,91
ROGNANO	PV	20.244,44	983,16	39.136,37	0,00	60.363,97
ROMAGNESE	PV	19.251,49	3.117,14	0,00	0,00	22.368,63
RONCARO	PV	54.433,55	2.532,48	10.246,30	0,00	67.212,33
ROSASCO	PV	15.632,07	764,06	78.896,64	0,00	95.292,77
ROVESCALA	PV	678,00	1.428,23	32.381,85	21.325,74	55.813,82
RUINO	PV	15.315,89	2.408,48	0,00	0,00	17.724,37
SAN CIPRIANO PO	PV	14.867,96	911,28	35.901,53	0,00	51.680,77
SAN DAMIANO AL COLLE	PV	15.375,59	882,37	25.816,52	551,97	42.626,45
SAN GENESIO ED UNITI	PV	274.340,57	5.479,39	18.802,39	0,00	298.622,35
SAN GIORGIO DI LOMELLINA	PV	4.969,70	2.408,63	140.073,82	10.704,22	158.156,37
SAN MARTINO SICCOMARIO	PV	182.493,49	7.790,00	28.304,50	9.374,64	227.962,63
SANNAZZARO DE' BURGONDI	PV	122.319,73	5.962,66	38.634,78	0,00	166.917,17
SANTA CRISTINA E BISSONE	PV	40.147,72	562,68	58.290,84	0,00	99.001,24
SANTA GIULETTA	PV	82.879,11	907,57	38.610,44	0,00	122.397,12
SANT'ALESSIO CON VIALONE	PV	28.769,74	463,33	35.677,44	0,00	64.910,51
SANTA MARGHERITA DI STAFFORA	PV	20.841,51	1.025,36	0,00	0,00	21.866,87
SANTA MARIA DELLA VERSA	PV	133.210,50	1.090,48	0,00	0,00	134.300,98
SANT'ANGELO LOMELLINA	PV	16.235,72	2.702,84	33.512,17	0,00	52.450,73
SAN ZENONE AL PO	PV	18.833,27	708,63	6.510,05	0,00	26.051,95
SARTIRANA LOMELLINA	PV	53.780,77	2.619,86	93.992,33	0,00	150.392,96
SCALDASOLE	PV	13.651,65	1.313,14	54.603,21	1.397,67	70.965,67
SEMIANA	PV	236,00	198,02	45.695,58	3.457,39	49.586,98
SILVANO PIETRA	PV	29.214,80	1.644,65	18.919,19	0,00	49.778,64
SIZIANO	PV	408.535,91	6.628,34	21.658,91	0,00	436.823,16
SOMMO	PV	18.555,04	1.120,93	32.742,91	0,00	52.418,88
SPESSA	PV	11.603,47	2.581,73	26.676,39	0,00	40.861,59
STRADELLA	PV	892.108,19	4.373,10	53.665,96	0,00	950.147,25
SUARDI	PV	10.612,69	519,41	16.525,94	2.074,34	29.732,38
TORRAZZA COSTE	PV	54.908,60	804,80	0,00	0,00	55.713,40
TORRE BERETTI E CASTELLARO	PV	138,00	312,87	53.482,42	5.573,89	59.507,18
TORRE D'ARESE	PV	24.485,88	1.098,42	12.025,94	0,00	37.610,24
TORRE DE' NEGRI	PV	5.411,47	205,73	15.135,15	126,13	20.878,48
TORRE D'ISOLA	PV	195.284,00	1.903,63	24.900,73	0,00	222.088,37
TORREVECCHIA PIA	PV	104.489,06	832,99	59.400,67	0,00	164.722,72
TORRICELLA VERZATE	PV	23.579,10	1.718,35	6.581,93	0,00	31.879,38
TRAVACO' SICCOMARIO	PV	340.457,95	5.540,71	13.010,97	0,00	359.009,63
TRIVOLZIO	PV	48.643,65	2.454,95	3.411,64	0,00	54.510,24
TROMELLO	PV	84.032,50	2.579,54	96.256,04	0,00	182.868,08
TROVO	PV	38.809,98	2.515,79	44.663,12	0,00	85.988,89
VAL DI NIZZA	PV	13.031,10	1.791,90	0,00	1.769,87	16.592,87
VALEGGIO	PV	2.082,20	271,92	59.779,16	328,77	62.462,05
VALLE LOMELLINA	PV	44.221,15	745,35	57.102,17	0,00	102.068,67
VALLE SALIMBENE	PV	600,00	550,61	26.128,89	24.707,70	51.987,20



COMUNE	PROV.	RISTORO abolizione TASI abitazione principale	RISTORO Agevolazioni IMU-TASI (locazioni, canone concordato e comodati)	RISTORO Agevolazione IMU terreni	Assegnazione contributo per gettito riscosso TASI ab. princ. < gettito stimato ad aliquota base - art. 1, co. 449, lett. b) L. 232/2016	totale
		1	2	3	4	5 = (1+2+3+4)
VALVERDE	PV	7.734,56	714,94	0,00	0,00	8.449,50
VARZI	PV	115.285,66	772,77	0,00	0,00	116.058,43
VELEZZO LOMELLINA	PV	795,00	0,00	50.282,39	548,93	51.626,32
VELLEZZO BELLINI	PV	48.869,62	2.633,40	18.725,70	0,00	70.228,72
VERRETTO	PV	10.828,62	780,13	3.431,07	0,00	15.039,82
VERRUA PO	PV	37.652,79	2.297,67	14.101,03	0,00	54.051,49
VIDIGULFO	PV	565,00	856,01	45.656,10	82.715,84	129.792,95
VIGEVANO	PV	4.081.412,86	24.912,44	135.063,41	0,00	4.241.388,71
VILLA BISCOSSI	PV	1.211,00	149,59	14.757,75	0,00	16.118,34
VILLANOVA D'ARDENGI	PV	4.453,70	1.803,65	16.272,56	7.857,94	30.387,84
VILLANTERIO	PV	61.931,06	719,43	33.435,43	0,00	96.085,92
VISTARINO	PV	46.270,28	943,63	29.778,98	0,00	76.992,89
VOGHERA	PV	1.984.305,99	17.119,18	140.567,89	0,00	2.141.993,06
VOLPARA	PV	3.561,00	283,36	0,00	457,65	4.302,01
ZAVATTARELLO	PV	38.470,45	2.562,42	0,00	0,00	41.032,87
ZECcone	PV	27.673,18	695,84	18.347,63	0,00	46.716,66
ZEME LOMELLINA	PV	24.305,69	1.789,35	170.653,56	0,00	196.748,60
ZENEVREDO	PV	11.595,87	1.246,46	5.944,17	267,96	19.054,46
ZERBO	PV	19.143,56	544,68	4.197,82	0,00	23.886,06
ZERBOLO'	PV	26.509,52	2.063,89	131.802,38	2.283,16	162.658,95
ZINASCO	PV	45.766,48	1.157,65	58.362,15	6.259,32	111.545,60
ALBAREDO PER SAN MARCO	SO	6.039,00	341,82	0,00	0,00	6.380,82
ALBOSAGGIA	SO	294,00	686,05	0,00	67.005,05	67.985,10
ANDALO VALTELLINO	SO	1.253,00	690,24	0,00	10.964,99	12.908,23
APRICA	SO	997,00	773,79	0,00	44.954,57	46.725,36
ARDENNO	SO	64.637,52	752,38	0,00	9.445,65	74.835,55
BEMA	SO	195,00	51,85	0,00	2.347,35	2.594,20
BERBENNO DI VALTELLINA	SO	101.258,03	1.028,48	0,00	0,00	102.286,51
BIANZONE	SO	12.516,00	1.022,67	0,00	12.269,55	25.808,22
BORMIO	SO	280.013,48	8.454,31	0,00	0,00	288.467,79
BUGLIO IN MONTE	SO	99.898,47	538,42	0,00	0,00	100.436,89
CAIOLO	SO	23.843,87	2.359,15	0,00	905,43	27.108,45
CAMPODOLCINO	SO	1.144,25	1.106,54	0,00	26.857,68	29.108,47
CASPOGGIO	SO	824,00	1.184,16	0,00	32.735,43	34.743,59
CASTELLO DELL'ACQUA	SO	333,00	1.346,77	0,00	13.403,59	15.083,36
CASTIONE ANDEVENNO	SO	49.427,75	873,73	0,00	0,00	50.301,48
CEDRASCO	SO	12.445,00	225,85	0,00	0,00	12.670,85
CERCINO	SO	626,00	918,71	0,00	12.902,68	14.447,39
CHIAVENNA	SO	385.508,43	1.281,29	0,00	0,00	386.789,72
CHIESA IN VALMALENCO	SO	67.197,14	1.539,35	0,00	3.836,60	72.573,09
CHIURO	SO	72.015,08	1.039,16	0,00	0,00	73.054,24
CINO	SO	95,00	508,19	0,00	6.138,38	6.741,57
CIVO	SO	1.290,00	453,19	0,00	20.184,54	21.927,73
COLORINA	SO	11.608,29	521,10	0,00	23.950,41	36.079,80
COSIO VALTELLINO	SO	221.266,25	1.146,75	0,00	0,00	222.413,00
DAZIO	SO	1.161,00	0,00	0,00	9.355,76	10.516,76
DELEBIO	SO	366,00	1.135,61	0,00	66.813,79	68.315,40
DUBINO	SO	132.530,37	1.207,57	0,00	0,00	133.737,94
FAEDO VALTELLINO	SO	13.194,00	1.593,93	0,00	0,00	14.787,93
FORCOLA	SO	345,00	794,39	0,00	14.064,07	15.203,46
FUSINE	SO	437,00	779,34	0,00	7.529,92	8.746,26
GEROLA ALTA	SO	566,79	0,00	0,00	2.340,28	2.907,07



COMUNE	PROV.	RISTORO	RISTORO	RISTORO	Assegnazione contributo per gettito riscosso TASI ab. princ. < gettito stimato ad aliquota base - art. 1, co. 449, lett. b) L. 232/2016	totale
		abolizione TASI abitazione principale	Agevolazioni IMU-TASI (locazioni, canone concordato e comodati)	Agevolazione IMU terreni		
		1	2	3	4	5 = (1+2+3+4)
GORDONA	SO	1.100,90	408,84	0,00	48.036,16	49.545,90
GROSIO	SO	1.735,00	1.217,10	0,00	91.799,88	94.751,98
GROSOTTO	SO	3.513,67	371,21	0,00	35.295,69	39.180,57
LANZADA	SO	550,00	1.209,59	0,00	26.249,08	28.008,67
LIVIGNO	SO	1.399,41	2.827,54	0,00	145.734,12	149.961,07
LOVERO	SO	709,00	1.145,52	0,00	12.365,11	14.219,63
MADESIMO	SO	2.959,65	6.589,67	0,00	22.404,44	31.953,76
MANTELLO	SO	5.988,15	538,15	0,00	10.375,53	16.901,83
MAZZO DI VALTELLINA	SO	20.293,00	1.651,62	0,00	0,00	21.944,62
MELLO	SO	927,00	405,54	0,00	15.111,20	16.443,74
MESE	SO	109.122,67	1.880,06	0,00	0,00	111.002,73
MONTAGNA IN VALTELLINA	SO	23.819,29	1.461,71	0,00	56.261,31	81.542,31
MORBEGNO	SO	720.558,59	3.043,11	0,00	0,00	723.601,70
NOVATE MEZZOLA	SO	42.247,84	934,61	0,00	1.387,25	44.569,70
PEDESINA	SO	399,00	0,00	0,00	256,60	655,60
PIANTEDO	SO	33.058,00	1.996,14	0,00	0,00	35.054,14
PIATEDA	SO	1.854,53	760,62	0,00	49.158,08	51.773,23
PIURO	SO	778,00	2.507,84	0,00	43.854,09	47.139,93
POGGIRIDENTI	SO	26.799,84	713,68	0,00	26.917,30	54.430,82
PONTE IN VALTELLINA	SO	54.727,84	1.081,70	0,00	2.456,08	58.265,62
POSTALESIO	SO	491,00	527,39	0,00	15.377,46	16.395,85
PRATA CAMPORACCIO	SO	136.763,02	2.294,15	0,00	0,00	139.057,17
RASURA	SO	540,00	412,26	0,00	4.281,15	5.233,41
ROGOLO	SO	201,00	879,70	0,00	9.676,30	10.757,00
SAMOLACO	SO	65.391,65	558,51	0,00	2.722,03	68.672,19
SAN GIACOMO FILIPPO	SO	144,00	157,35	0,00	10.558,36	10.859,71
SERNIO	SO	11.928,00	1.396,90	0,00	0,00	13.324,90
SONDALO	SO	79.801,27	2.641,52	0,00	0,00	82.442,79
SONDRIO	SO	1.510.489,14	38.772,53	0,00	0,00	1.549.261,67
SPRIANA	SO	816,00	40,06	0,00	1.078,33	1.934,39
TALAMONA	SO	162.394,48	1.418,36	0,00	0,00	163.812,84
TARTANO	SO	3.784,12	102,26	0,00	1.582,96	5.469,34
TEGLIO	SO	110.877,72	2.253,22	0,00	0,00	113.130,94
TIRANO	SO	399.131,02	2.952,22	0,00	0,00	402.083,24
TORRE DI SANTA MARIA	SO	1.617,00	1.006,32	0,00	14.621,53	17.244,85
TOVO DI SANT'AGATA	SO	148,00	1.380,57	0,00	14.175,08	15.703,65
TRAONA	SO	60.042,44	2.154,36	0,00	3.615,79	65.812,59
TRESIVIO	SO	43.236,55	633,44	0,00	5.913,93	49.783,92
VALDIDENTRO	SO	99,00	1.267,88	0,00	76.298,74	77.665,62
VALDISOTTO	SO	401,00	1.017,81	0,00	60.049,21	61.468,02
VALFURVA	SO	96.401,26	649,84	0,00	0,00	97.051,10
VAL MASINO	SO	16.140,10	629,77	0,00	1.855,68	18.625,55
VERCEIA	SO	39.956,05	403,78	0,00	0,00	40.359,83
VERVIO	SO	316,00	106,17	0,00	4.072,82	4.494,99
VILLA DI CHIAVENNA	SO	418,00	593,75	0,00	20.417,87	21.429,62
VILLA DI TIRANO	SO	24.723,00	1.926,03	0,00	38.924,48	65.573,51
AGRA	VA	16.921,56	977,04	0,00	0,00	17.898,60
ALBIZZATE	VA	181.695,39	2.949,04	0,00	0,00	184.644,43
ANGERA	VA	184.213,14	10.069,57	0,00	3.736,51	198.019,22
ARCISATE	VA	579.239,68	8.709,26	0,00	0,00	587.948,94
ARSAGO SEPRIO	VA	220.852,81	1.913,09	0,00	0,00	222.765,90
AZZATE	VA	273.953,02	3.206,50	0,00	0,00	277.159,52




COMUNE	PROV.	RISTORO abolizione TASI abitazione principale	RISTORO Agevolazioni IMU-TASI (locazioni, canone concordato e comodati)	RISTORO Agevolazione IMU terreni	Assegnazione contributo per gettito riscosso TASI ab. princ. < gettito stimato ad aliquota base - art. 1, co. 449, lett. b) L. 232/2016	totale
		1	2	3	4	5 = (1+2+3+4)
AZZIO	VA	1.331,00	1.356,10	0,00	19.623,93	22.311,03
BARASSO	VA	60.927,59	3.122,70	3.307,62	0,00	67.357,91
BARDELLO	VA	69.424,65	700,63	0,00	0,00	70.125,28
BEDERO VALCUVIA	VA	42.320,46	1.349,42	0,00	0,00	43.669,88
BESANO	VA	130.946,07	3.517,55	0,00	0,00	134.463,62
BESNATE	VA	262.450,73	2.060,77	0,00	0,00	264.511,50
BESOZZO	VA	438.593,25	4.831,19	0,00	0,00	443.424,44
BIANDRONNO	VA	146.002,53	2.695,53	0,00	0,00	148.698,06
BISUSCHIO	VA	231.757,58	3.110,57	0,00	0,00	234.868,15
BODIO LOMNAGO	VA	115.137,24	1.809,35	0,00	0,00	116.946,59
BREBBIA	VA	126.694,49	2.423,78	0,00	0,00	129.118,27
BREGANO	VA	44.574,02	3.186,91	0,00	0,00	47.760,93
BRENTA	VA	80.632,10	940,52	0,00	0,00	81.572,62
BREZZO DI BEDERO	VA	79.412,69	2.651,52	0,00	0,00	82.064,21
BRINZIO	VA	36.657,52	582,90	0,00	0,00	37.240,42
BRISSAGO-VALTRAVAGLIA	VA	66.526,26	2.574,11	0,00	0,00	69.100,37
BRUNELLO	VA	23.579,16	2.050,18	0,00	0,00	25.629,34
BRUSIMPIANO	VA	45.929,44	2.698,35	0,00	0,00	48.627,79
BUGUGGIATE	VA	163.440,24	2.192,14	0,00	0,00	165.632,38
BUSTO ARSIZIO	VA	7.146.897,09	245.062,94	4.926,06	0,00	7.396.886,09
CADEGLIANO-VICONAGO	VA	58.376,42	2.334,21	0,00	0,00	60.710,63
CADREZZATE	VA	94.163,39	961,52	0,00	0,00	95.124,91
CAIRATE	VA	618,00	3.281,70	0,00	148.135,75	152.035,45
CANTELE	VA	172.849,72	1.337,90	0,00	0,00	174.187,62
CARAVATE	VA	97.782,34	1.363,87	0,00	0,00	99.146,21
CARDANO AL CAMPO	VA	966.775,58	6.712,72	2.465,73	0,00	975.954,03
CARNAGO	VA	332.799,11	3.406,16	0,00	0,00	336.205,27
CARONNO PERTUSELLA	VA	216.260,35	14.598,08	2.804,39	229.865,27	463.528,08
CARONNO VARESI	VA	105.170,53	2.987,20	0,00	0,00	108.157,73
CASALE LITTA	VA	115.103,11	2.409,54	0,00	0,00	117.512,65
CASALZUIGNO	VA	35.654,29	2.962,86	0,00	0,00	38.617,15
CASCIAGO	VA	278.581,32	3.245,16	0,00	0,00	281.826,48
CASORATE SEMPIONE	VA	393.491,72	3.088,73	1.050,34	0,00	397.630,79
CASSANO MAGNAGO	VA	1.333.968,17	12.090,07	0,00	0,00	1.346.058,24
CASSANO VALCUVIA	VA	31.248,40	1.738,45	0,00	0,00	32.986,85
CASTELLANZA	VA	642.759,14	16.770,57	687,62	0,00	660.217,32
CASTELLO CABIAGLIO	VA	16.329,98	965,63	0,00	0,00	17.295,61
CASTELSEPRIO	VA	35.824,57	1.413,13	0,00	0,00	37.237,70
CASTELVECCANA	VA	133.375,49	937,30	0,00	0,00	134.312,79
CASTIGLIONE OLONA	VA	287.618,77	9.094,87	0,00	0,00	296.713,64
CASTRONNO	VA	249.059,58	4.256,13	0,00	0,00	253.315,71
CAVARIA CON PREMEZZO	VA	223.061,82	6.089,38	0,00	0,00	229.151,20
CAZZAGO BRABBIA	VA	30.448,82	1.461,53	0,00	0,00	31.910,35
CISLAGO	VA	582.356,29	8.028,70	3.702,16	0,00	594.087,15
CITTIGLIO	VA	200.456,52	2.080,59	0,00	0,00	202.537,11
CLIVIO	VA	69.641,86	829,41	0,00	0,00	70.471,27
COCQUIO-TREVISAGO	VA	186.821,77	2.971,42	0,00	0,00	189.793,20
COMABBIO	VA	54.874,50	1.928,82	0,00	0,00	56.803,32
COMERIO	VA	1.231,00	1.097,94	1.995,60	71.148,00	75.472,54
CREMENAGA	VA	35.993,15	1.468,94	0,00	0,00	37.462,09
CROSIO DELLA VALLE	VA	22.104,03	1.935,30	0,00	0,00	24.039,33
CUASSO AL MONTE	VA	174.073,15	1.160,04	0,00	0,00	175.233,19




COMUNE	PROV.	RISTORO	RISTORO	RISTORO	Assegnazione contributo per gettito riscosso TASI ab. princ. < gettito stimato ad aliquota base - art. 1, co. 449, lett. b) L. 232/2016	totale
		abolizione TASI abitazione principale	Agevolazioni IMU-TASI (locazioni, canone concordato e comodati)	Agevolazione IMU terreni		
		1	2	3		
CUGLIATE-FABIASCO	VA	125.131,87	851,87	0,00	0,00	125.983,74
CUNARDO	VA	105.163,44	847,48	0,00	0,00	106.010,91
CURIGLIA CON MONTEVIASCO	VA	5.386,35	0,00	0,00	0,00	5.386,35
CUVEGLIO	VA	98.989,94	1.436,82	0,00	0,00	100.426,76
CUVIO	VA	52.461,03	422,16	0,00	0,00	52.883,19
DAVERIO	VA	97.292,60	1.666,14	0,00	0,00	98.958,74
DUMENZA	VA	54.920,60	2.237,50	0,00	0,00	57.158,10
DUNO	VA	3.153,00	0,00	0,00	513,42	3.666,42
FAGNANO OLONA	VA	495.505,70	9.547,42	3.070,43	0,00	508.123,55
FERNO	VA	203.849,75	2.080,26	1.433,09	0,00	207.363,10
FERRERA DI VARESE	VA	20.945,97	2.741,99	0,00	0,00	23.687,96
GALLARATE	VA	2.791.220,28	46.716,97	1.768,25	0,00	2.839.705,49
GALLIATE LOMBARDO	VA	37.964,14	2.453,39	0,00	0,00	40.417,53
GAVIRATE	VA	390.203,09	5.565,80	0,00	0,00	395.768,89
GAZZADA SCHIANNO	VA	214.461,53	8.489,24	0,00	0,00	222.950,77
GEMONIO	VA	101.967,60	918,30	0,00	0,00	102.885,90
GERENZANO	VA	518.707,52	16.280,02	1.828,68	0,00	536.816,22
GERMIGNAGA	VA	174.298,91	1.068,84	0,00	0,00	175.367,75
GOLASECCA	VA	112.282,37	1.472,12	0,00	0,00	113.754,49
GORLA MAGGIORE	VA	9.862,36	3.113,83	950,06	109.688,92	123.615,17
GORLA MINORE	VA	482.558,99	3.974,02	2.146,90	0,00	488.679,91
GORNATE OLONA	VA	78.083,66	1.141,99	0,00	0,00	79.225,65
GRANTOLA	VA	63.552,03	617,08	0,00	0,00	64.169,11
INARZO	VA	63.457,74	1.178,90	0,00	0,00	64.636,64
INDUNO OLONA	VA	240.325,48	7.411,64	0,00	6.930,44	254.667,55
ISPRA	VA	377.618,37	13.626,18	0,00	0,00	391.244,55
JERAGO CON ORAGO	VA	225.613,85	2.769,19	0,00	0,00	228.383,04
LAVENA-PONTE TRESA	VA	209.004,25	1.117,74	0,00	0,00	210.121,99
LAVENO-MOMBELLO	VA	691.346,00	6.122,44	0,00	0,00	697.468,44
LEGGIUNO	VA	183.067,49	1.981,55	3.057,56	0,00	188.106,60
LONATE CEPPINO	VA	1.120,00	3.643,18	0,00	6.241,47	11.004,65
LONATE POZZOLO	VA	420.782,88	4.228,15	5.182,68	0,00	430.193,71
LOZZA	VA	36.580,66	610,87	0,00	0,00	37.191,53
LUINO	VA	985.187,36	7.354,38	0,00	0,00	992.541,74
LUVINATE	VA	75.073,52	3.083,77	15,68	0,00	78.172,98
MACCAGNO CON PINO E VEDDASCA	VA	1.949,94	722,27	0,00	14.424,54	17.096,75
MALGESSO	VA	53.550,01	709,42	0,00	0,00	54.259,43
MALNATE	VA	916.974,37	7.242,16	0,00	0,00	924.216,53
MARCHIROLO	VA	176.625,09	743,71	0,00	0,00	177.368,80
MARNATE	VA	439.270,44	3.159,38	158,82	0,00	442.588,65
MARZIO	VA	12.222,50	1.448,78	0,00	0,00	13.671,28
MASCIAGO PRIMO	VA	17.948,09	1.018,77	0,00	0,00	18.966,86
MERCALLO	VA	95.463,25	1.228,00	0,00	0,00	96.691,25
MESENZANA	VA	58.888,50	1.131,15	0,00	0,00	60.019,65
MONTEGRINO-VALTRAVAGLIA	VA	33.271,54	2.024,87	0,00	0,00	35.296,42
MONVALLE	VA	89.605,20	3.394,09	0,00	0,00	92.999,29
MORAZZONE	VA	68.937,65	2.879,88	0,00	19.574,16	91.391,69
MORNAGO	VA	41.475,17	3.976,70	0,00	66.337,88	111.789,75
OGGIONA CON SANTO STEFANO	VA	236.506,40	2.881,21	36.245,70	0,00	275.633,31
OLGIATE OLONA	VA	644.150,59	6.712,39	1.365,46	0,00	652.228,44
ORIGGIO	VA	207.990,72	4.675,41	4.495,55	0,00	217.161,67
ORINO	VA	18.942,58	2.656,37	0,00	2.693,68	24.292,63




COMUNE	PROV.	RISTORO abolizione TASI abitazione principale	RISTORO Agevolazioni IMU-TASI (locazioni, canone concordato e comodati)	RISTORO Agevolazione IMU terreni	Assegnazione contributo per gettito riscosso TASI ab. princ. < gettito stimato ad aliquota base - art. 1, co. 449, lett. b) L. 232/2016	totale
		1	2	3	4	5 = (1+2+3+4)
OSMATE	VA	37.261,00	1.738,66	0,00	0,00	38.999,66
PORTO CERESIO	VA	195.376,55	1.215,91	0,00	0,00	196.592,46
PORTO VALTRAVAGLIA	VA	85.588,93	673,66	0,00	0,00	86.262,59
RANCIO VALCUVIA	VA	26.472,31	2.081,38	0,00	0,00	28.553,69
SALTRIO	VA	136.311,58	1.036,83	0,00	0,00	137.348,41
RANCO	VA	69.601,77	3.010,31	0,00	0,00	72.612,08
SAMARATE	VA	812.941,87	22.461,31	3.722,25	0,00	839.125,43
SANGIANO	VA	47.842,74	517,34	0,00	0,00	48.360,08
SARONNO	VA	1.753.326,25	22.800,92	1.391,40	0,00	1.777.518,57
SESTO CALENDE	VA	326.732,58	12.293,20	0,00	15.616,41	354.642,18
SOLBIATE ARNO	VA	135.233,34	1.958,06	0,00	0,00	137.191,40
SOLBIATE OLONA	VA	114.587,14	3.803,56	787,60	0,00	119.178,30
SOMMA LOMBARDO	VA	686.697,07	12.338,10	7.249,07	0,00	706.284,24
SUMIRAGO	VA	307.102,11	7.870,87	0,00	0,00	314.972,97
TAINO	VA	231.377,75	1.579,96	0,00	0,00	232.957,71
TERNATE	VA	64.442,76	1.379,59	0,00	0,00	65.822,35
TRADATE	VA	1.246.452,72	28.739,76	0,00	0,00	1.275.192,48
TRAVEDONA-MONATE	VA	95.075,29	4.171,89	0,00	0,00	99.247,18
TRONZANO LAGO MAGGIORE	VA	622,00	330,31	0,00	7.335,87	8.288,18
UBOLDO	VA	608.382,36	6.949,15	3.845,76	0,00	619.177,27
VALGANNA	VA	37.921,33	1.908,16	0,00	0,00	39.829,49
VARANO BORGHI	VA	87.281,66	1.066,50	0,00	0,00	88.348,16
VARESE	VA	7.158.674,51	389.575,30	0,00	0,00	7.548.249,81
VEDANO OLONA	VA	316.630,99	13.317,26	0,00	0,00	329.948,25
VENEGONO INFERIORE	VA	254.318,72	8.181,88	0,00	0,00	262.500,60
VENEGONO SUPERIORE	VA	345.354,12	6.196,08	0,00	0,00	351.550,20
VERGIATE	VA	271.535,81	8.240,44	0,00	0,00	279.776,24
VIGGIU'	VA	236.422,04	1.656,39	0,00	0,00	238.078,43
VIZZOLA TICINO	VA	485,00	1.934,16	2.554,91	12.341,02	17.315,09
ABBADIA LARIANA	LC	202.070,18	1.826,35	0,00	0,00	203.896,53
AIRUNO	LC	189.828,72	982,78	0,00	0,00	190.811,50
ANNONE DI BRIANZA	LC	84.158,77	2.053,11	0,00	0,00	86.211,88
BALLABIO	LC	246.005,11	2.103,51	0,00	0,00	248.108,62
BARZAGO	LC	198.305,35	1.644,24	0,00	0,00	199.949,59
BARZANO'	LC	459.179,90	2.563,73	0,00	0,00	461.743,63
BARZIO	LC	139.760,15	794,94	0,00	0,00	140.555,09
BELLANO	LC	202.317,94	867,56	0,00	0,00	203.185,50
BOSISIO PARINI	LC	215.524,01	2.354,90	0,00	0,00	217.878,91
BRIVIO	LC	323.072,28	2.201,22	0,00	0,00	325.273,50
BULCIAGO	LC	194.861,50	1.259,29	0,00	0,00	196.120,79
CALCO	LC	446.772,24	1.727,35	0,00	0,00	448.499,59
CALOLZIOCORTE	LC	1.396,00	7.268,23	0,00	310.612,44	319.276,67
CARENNO	LC	468,00	2.317,27	0,00	26.068,35	28.853,62
CASARGO	LC	232,00	1.977,63	0,00	22.824,52	25.034,15
CASATENOVO	LC	1.122.665,07	5.203,58	0,00	0,00	1.127.868,65
CASSAGO BRIANZA	LC	254.924,93	2.452,97	0,00	0,00	257.377,90
CASSINA VALSASSINA	LC	56.653,29	1.148,14	0,00	0,00	57.801,43
CASTELLO DI BRIANZA	LC	155.381,07	1.254,85	0,00	0,00	156.635,91
CERNUSCO LOMBARDO	LC	350.336,52	2.516,50	0,00	0,00	352.853,02
CESANA BRIANZA	LC	81.456,89	3.695,55	0,00	0,00	85.152,44
CIVATE	LC	179.437,70	2.089,07	0,00	0,00	181.526,77
COLICO	LC	793.874,74	3.768,09	0,00	0,00	797.642,83




COMUNE	PROV.	RISTORO abolizione TASI abitazione principale	RISTORO Agevolazioni IMU-TASI (locazioni, canone concordato e comodati)	RISTORO Agevolazione IMU terreni	Assegnazione contributo per gettito riscosso TASI ab. princ. < gettito stimato ad aliquota base - art. 1, co. 449, lett. b) L. 232/2016	totale
		1	2	3	4	5 = (1+2+3+4)
COLLE BRIANZA	LC	113.469,97	1.974,11	0,00	0,00	115.444,08
CORTENOVA	LC	77.501,68	2.344,33	0,00	0,00	79.846,01
COSTA MASNAGA	LC	1.138,00	2.375,23	0,00	145.411,96	148.925,19
CRANDOLA VALSASSINA	LC	13.507,32	711,52	0,00	0,00	14.218,84
CREMELLA	LC	133.861,36	567,87	0,00	0,00	134.429,23
CREMENO	LC	171.478,86	1.562,39	0,00	0,00	173.041,25
DERVIO	LC	775,00	976,89	0,00	98.099,68	99.851,57
DOLZAGO	LC	157.993,73	1.553,88	0,00	0,00	159.547,61
DORIO	LC	174,00	431,18	0,00	7.808,27	8.413,45
ELLO	LC	103.704,27	2.740,34	0,00	0,00	106.444,61
ERVE	LC	18.871,56	2.093,13	0,00	0,00	20.964,69
ESINO LARIO	LC	62.170,52	2.146,59	0,00	0,00	64.317,11
GALBIATE	LC	659.729,47	4.066,92	0,00	0,00	663.796,39
GARBAGNATE MONASTERO	LC	101.153,06	2.008,84	0,00	0,00	103.161,90
GARLATE	LC	172.247,43	1.727,10	0,00	0,00	173.974,53
IMBERSAGO	LC	201.907,33	942,60	0,00	0,00	202.849,93
INTROBIO	LC	130.362,06	626,03	0,00	0,00	130.988,09
INTROZZO	LC	6.125,00	11,82	0,00	0,00	6.136,82
LA VALLETTA BRIANZA	LC	385.772,37	1.781,74	0,00	0,00	387.554,11
LECCO	LC	5.625.369,70	210.210,13	462,85	0,00	5.836.042,68
LIERNA	LC	81.082,23	938,83	0,00	0,00	82.021,06
LOMAGNA	LC	430.777,27	3.751,43	0,00	0,00	434.528,70
MALGRATE	LC	300.845,54	1.861,18	0,00	0,00	302.706,72
MANDELLO DEL LARIO	LC	751.725,60	4.203,02	0,00	0,00	755.928,62
MARGNO	LC	18.542,84	826,01	0,00	0,00	19.368,85
MERATE	LC	1.629.525,94	7.570,21	0,00	0,00	1.637.096,15
MISSAGLIA	LC	646.994,62	5.676,54	0,00	0,00	652.671,16
MOGGIO	LC	38.588,91	4.258,26	0,00	0,00	42.847,17
MOLTENO	LC	163.517,45	4.895,77	0,00	0,00	168.413,23
MONTE MARENZO	LC	104.545,70	447,29	0,00	0,00	104.992,99
MONTEVECCHIA	LC	286.908,89	1.179,86	0,00	0,00	288.088,75
MONTECELLO	LC	231.014,99	1.628,81	0,00	0,00	232.643,80
MORTERONE	LC	2.610,47	0,00	0,00	0,00	2.610,47
NIBIONNO	LC	239.249,12	2.191,37	0,00	0,00	241.440,49
OGGIONO	LC	627.320,76	9.325,06	0,00	0,00	636.645,82
OLGIATE MOLGORA	LC	587.065,84	2.470,82	0,00	0,00	589.536,66
OLGINATE	LC	571.046,84	11.850,95	0,00	0,00	582.897,79
OLIVETO LARIO	LC	96.673,50	841,02	0,00	0,00	97.514,52
OSNAGO	LC	379.465,87	2.684,65	2.705,98	0,00	384.856,50
PADERNO D'ADDA	LC	273.678,40	1.035,16	0,00	0,00	274.713,56
PAGNONA	LC	7.082,00	184,64	0,00	415,24	7.681,88
PARLASCO	LC	3.639,00	0,00	0,00	0,00	3.639,00
PASTURO	LC	112.104,83	935,23	0,00	0,00	113.040,06
PERLEDO	LC	73.112,93	585,44	0,00	0,00	73.698,38
PESCATO	LC	122.856,77	7.629,98	0,00	0,00	130.486,75
PREMANA	LC	763,00	2.060,07	0,00	49.694,45	52.517,52
PRIMALUNA	LC	115.365,25	655,41	0,00	0,00	116.020,66
ROBBIATE	LC	441.448,21	10.352,86	0,00	0,00	451.801,07
ROGENO	LC	208.950,75	3.134,82	1.201,63	0,00	213.287,20
SANTA MARIA HOE'	LC	180.399,85	790,48	0,00	0,00	181.190,33
SIRONE	LC	95.100,36	1.690,55	0,00	0,00	96.790,91
SIRTORI	LC	225.372,42	1.076,51	0,00	0,00	226.448,93




COMUNE	PROV.	RISTORO abolizione TASI abitazione principale	RISTORO Agevolazioni IMU-TASI (locazioni, canone concordato e comodati)	RISTORO Agevolazione IMU terreni	Assegnazione contributo per gettito riscosso TASI ab. princ. < gettito stimato ad aliquota base - art. 1, co. 449, lett. b) L. 232/2016	totale
		1	2	3	4	5 = (1+2+3+4)
SUEGLIO	LC	86,00	92,73	0,00	4.714,06	4.892,79
SUELLO	LC	57.989,16	1.125,07	0,00	0,00	59.114,23
TACENO	LC	29.536,00	1.279,10	0,00	0,00	30.815,10
TORRE DE' BUSI	LC	726,00	3.187,54	0,00	45.317,57	49.231,11
TREMENICO	LC	749,29	369,35	0,00	4.041,87	5.160,51
VALGREGHENTINO	LC	286.595,98	2.070,41	0,00	0,00	288.666,39
VALMADRERA	LC	686.933,21	13.063,57	0,00	0,00	699.996,78
VARENNA	LC	3.026,96	2.376,15	0,00	30.116,76	35.519,87
VENDROGNO	LC	16.254,83	0,00	0,00	0,00	16.254,83
VERCURAGO	LC	159.001,10	861,80	0,00	0,00	159.862,90
VERDERIO	LC	459.476,24	1.821,06	0,00	0,00	461.297,30
VESTRENO	LC	1.010,00	442,03	0,00	8.173,00	9.625,03
VIGANO'	LC	160.707,10	1.163,80	0,00	0,00	161.870,90
ABBADIA CERRETO	LO	7.904,92	79,80	22.661,43	0,00	30.646,15
BERTONICO	LO	35.803,86	1.644,35	11.568,95	0,00	49.017,16
BOFFALORA D'ADDA	LO	86.437,63	1.795,38	14.558,14	0,00	102.791,15
BORGHETTO LODIGIANO	LO	196.596,87	1.072,83	105.157,56	0,00	302.827,26
BORGO SAN GIOVANNI	LO	125.889,67	2.418,92	28.471,27	0,00	156.779,86
BREMBIO	LO	105.694,09	704,09	29.778,40	0,00	136.176,58
CAMAIRAGO	LO	36.711,09	874,24	22.932,22	0,00	60.517,55
CASALETTO LODIGIANO	LO	129.269,30	631,97	48.193,28	0,00	178.094,55
CASALMAIOCCO	LO	194.614,52	2.496,36	7.079,22	0,00	204.190,10
CASALPUSTERLENGO	LO	875.899,42	4.325,36	88.097,03	0,00	968.321,81
CASELLE LANDI	LO	76.164,40	617,17	52.895,87	0,00	129.677,44
CASELLE LURANI	LO	165.617,14	1.777,62	34.032,59	0,00	201.427,35
CASTELNUOVO BOCCA D'ADDA	LO	72.641,56	2.257,04	26.646,20	0,00	101.544,80
CASTIGLIONE D'ADDA	LO	204.105,79	3.384,14	45.689,84	0,00	253.179,77
CASTIRAGA VIDARDO	LO	112.547,08	597,80	5.476,45	0,00	118.621,33
CAVACURTA	LO	37.247,82	1.253,52	30.280,70	0,00	68.782,04
CAVENAGO D'ADDA	LO	114.816,28	558,71	29.441,00	0,00	144.815,99
CERVIGNANO D'ADDA	LO	116.074,07	1.121,31	9.397,52	0,00	126.592,90
CODOGNO	LO	869.276,58	4.638,34	75.073,70	0,00	948.988,62
COMAZZO	LO	45.330,96	3.179,18	34.707,91	3.108,95	86.327,00
CORNEGLIANO LAUDENSE	LO	172.239,87	3.573,44	13.986,77	0,00	189.800,09
CORNO GIOVINE	LO	57.853,41	1.862,25	31.937,85	0,00	91.653,51
CORNOVECCHIO	LO	11.530,00	1.119,43	7.427,84	0,00	20.077,27
CORTE PALASIO	LO	57.211,57	1.925,35	41.569,62	0,00	100.706,54
CRESPIATICA	LO	41.178,60	1.002,41	9.447,87	3.380,12	55.008,99
FOMBIO	LO	106.672,03	3.410,27	25.490,12	0,00	135.572,42
GALGAGNANO	LO	51.580,46	474,05	20.940,63	0,00	72.995,14
GRAFFIGNANA	LO	133.563,05	1.233,73	14.634,57	0,00	149.431,35
GUARDAMIGLIO	LO	95.203,81	774,10	15.607,98	0,00	111.585,89
LIVRAGA	LO	97.052,89	861,35	43.686,39	0,00	141.600,63
LODI	LO	3.623.182,17	40.588,28	95.717,89	0,00	3.759.488,35
LODI VECCHIO	LO	402.080,39	5.869,90	40.017,55	0,00	447.967,85
MACCASTORNA	LO	1.127,00	0,00	4.750,29	0,00	5.877,29
MAIRAGO	LO	75.781,58	2.750,16	31.102,54	0,00	109.634,28
MALEO	LO	158.242,85	880,00	68.040,19	0,00	227.163,04
MARUDO	LO	100.028,60	1.946,56	15.186,07	0,00	117.161,23
MASSALENGO	LO	115.362,18	1.095,12	35.395,92	0,00	151.853,22
MELETI	LO	16.656,35	1.784,00	18.702,50	0,00	37.142,85
MERLINO	LO	85.937,02	1.820,00	26.337,58	0,00	114.094,61




COMUNE	PROV.	RISTORO abolizione TASI abitazione principale	RISTORO Agevolazioni IMU-TASI (locazioni, canone concordato e comodati)	RISTORO Agevolazione IMU terreni	Assegnazione contributo per gettito riscosso TASI ab. princ. < gettito stimato ad aliquota base - art. 1, co. 449, lett. b) L. 232/2016	totale
		1	2	3	4	5 = (1+2+3+4)
MONTANASO LOMBARDO	LO	4.928,43	730,68	20.862,08	54.624,14	81.145,33
MULAZZANO	LO	291.175,83	1.620,91	51.019,59	0,00	343.816,34
ORIO LITTA	LO	99.038,52	486,13	19.302,63	0,00	118.827,28
OSPEDALETTO LODIGIANO	LO	61.787,66	538,16	26.333,18	0,00	88.659,00
OSSAGO LODIGIANO	LO	61.567,20	2.654,65	40.280,25	0,00	104.502,11
PIEVE FISSIRAGA	LO	39.937,59	2.138,68	53.775,10	70,35	95.921,72
SALERANO SUL LAMBRO	LO	116.793,74	2.270,87	6.052,77	0,00	125.117,38
SAN FIORANO	LO	84.091,88	791,75	21.420,99	0,00	106.304,62
SAN MARTINO IN STRADA	LO	205.974,52	3.821,14	46.355,08	0,00	256.150,73
SAN ROCCO AL PORTO	LO	114.915,24	1.690,06	37.529,38	0,00	154.134,68
SANT'ANGELO LODIGIANO	LO	884.673,06	6.576,03	46.903,52	0,00	938.152,61
SANTO STEFANO LODIGIANO	LO	78.859,21	832,91	27.079,08	0,00	106.771,20
SECUGNAGO	LO	117.227,76	2.832,86	26.739,59	0,00	146.800,22
SENNA LODIGIANA	LO	41.448,17	798,34	84.007,63	0,00	126.254,15
SOMAGLIA	LO	81.013,75	1.151,38	52.360,48	2.492,83	137.018,44
SORDIO	LO	180.174,67	787,65	10.041,43	0,00	191.003,75
TAVAZZANO CON VILLAVESCO	LO	246.819,07	1.227,24	44.032,05	0,00	292.078,36
TERRANOVA DEI PASSERINI	LO	42.748,72	1.211,21	41.893,30	0,00	85.853,23
TURANO LODIGIANO	LO	38.580,11	2.483,66	52.185,72	0,00	93.249,49
VALERA FRATTA	LO	75.473,03	1.113,54	30.380,77	0,00	106.967,34
VILLANOVA DEL SILLARO	LO	69.519,93	3.743,23	58.181,65	0,00	131.444,81
ZELO BUON PERSICO	LO	362.620,09	1.417,59	18.766,73	0,00	382.804,41
AGRATE BRIANZA	MB	1.144.410,99	6.004,95	26.790,73	0,00	1.177.206,67
AICURZIO	MB	155.961,03	609,87	1.440,26	0,00	158.011,16
ALBIATE	MB	413.051,14	1.912,30	2.389,56	0,00	417.353,00
ARCORE	MB	1.555.549,61	10.926,25	3.121,81	0,00	1.569.597,67
BARLASSINA	MB	491.170,90	2.326,23	823,11	0,00	494.320,25
BELLUSCO	MB	337.524,41	7.627,17	2.668,18	0,00	347.819,77
BERNAREGGIO	MB	634.704,48	2.207,45	5.834,70	0,00	642.746,63
BESANA IN BRIANZA	MB	1.239.885,01	6.194,43	6.577,01	0,00	1.252.656,45
BIASSONO	MB	1.148.300,89	22.052,39	1.899,39	0,00	1.172.252,67
BOVISIO-MASCIAGO	MB	854.457,39	13.861,60	1.683,64	0,00	870.002,63
BRIOSCO	MB	422.783,67	3.424,30	3.185,74	0,00	429.393,72
BRUGHERIO	MB	3.208.496,83	33.229,19	4.609,52	0,00	3.246.335,54
BURAGO DI MOLGORA	MB	208.753,92	2.217,05	2.525,26	0,00	213.496,23
BUSNAGO	MB	172.431,61	5.188,67	2.318,88	3.404,78	183.343,95
CAMPARADA	MB	104.926,58	601,40	1.677,37	0,00	107.205,35
CAPONAGO	MB	190.251,59	1.189,71	4.120,05	0,00	195.561,35
CARATE BRIANZA	MB	1.632.788,51	11.847,02	4.644,67	0,00	1.649.280,20
CARNATE	MB	667.769,17	2.507,77	2.193,54	0,00	672.470,48
CAVENAGO DI BRIANZA	MB	189.524,23	6.135,54	3.932,03	0,00	199.591,80
CERIANO LAGHETTO	MB	416.315,26	8.685,00	6.141,49	0,00	431.141,75
CESANO MADERNO	MB	2.545.799,76	18.996,33	2.823,56	0,00	2.567.619,65
COGLIATE	MB	383.760,43	7.717,02	1.463,19	0,00	392.940,64
CONCOREZZO	MB	483.249,65	6.953,09	5.512,87	0,00	495.715,61
CORNATE D'ADDA	MB	234.393,47	9.267,29	11.008,73	3.386,52	258.056,01
CORREZZANA	MB	231.550,24	2.421,18	822,01	0,00	234.793,43
DESIO	MB	3.334.686,04	33.486,90	3.144,01	0,00	3.371.316,94
GIUSSANO	MB	1.797.463,75	18.775,37	6.657,61	0,00	1.822.896,73
LAZZATE	MB	372.464,76	4.508,52	3.757,69	0,00	380.730,97
LENTATE SUL SEVESO	MB	880.677,86	9.300,50	7.160,26	0,00	897.138,62
LESMO	MB	916.983,43	3.390,23	2.468,34	0,00	922.842,00



COMUNE	PROV.	RISTORO abolizione TASI abitazione principale	RISTORO Agevolazioni IMU-TASI (locazioni, canone concordato e comodati)	RISTORO Agevolazione IMU terreni	Assegnazione contributo per gettito riscosso TASI ab. princ. < gettito stimato ad aliquota base - art. 1, co. 449, lett. b) L. 232/2016	totale
		1	2	3	4	5 = (1+2+3+4)
LIMBIATE	MB	1.578.137,94	16.070,35	5.740,37	0,00	1.599.948,66
LISSONE	MB	2.207.146,53	17.779,72	1.261,07	0,00	2.226.187,32
MACHERIO	MB	653.713,34	3.146,10	1.791,58	0,00	658.651,02
MEDA	MB	2.677.321,59	15.385,82	2.539,80	0,00	2.695.247,21
MEZZAGO	MB	231.803,63	1.172,42	2.315,71	0,00	235.291,77
MISINTO	MB	242.795,91	4.044,00	1.385,28	0,00	248.225,18
MONZA	MB	15.490.264,07	166.562,39	3.102,12	0,00	15.659.928,58
MUGGIO'	MB	1.085.985,52	27.516,13	2.016,53	0,00	1.115.518,18
NOVA MILANESE	MB	1.927.501,38	8.742,98	2.177,88	0,00	1.938.422,24
ORNAGO	MB	270.052,17	1.620,74	3.852,11	0,00	275.525,02
RENATE	MB	228.271,65	1.856,54	1.404,40	0,00	231.532,59
RONCELLO	MB	250.334,00	1.171,39	3.441,49	0,00	254.946,87
RONCO BRIANTINO	MB	124.492,57	905,05	2.882,43	0,00	128.280,04
SEREGNO	MB	3.690.105,47	95.682,82	2.557,19	0,00	3.788.345,48
SEVESO	MB	2.003.186,32	14.934,50	2.347,49	0,00	2.020.468,31
SOVICO	MB	750.168,19	7.583,10	1.517,32	0,00	759.268,61
SULBIATE	MB	197.033,49	680,76	3.754,15	0,00	201.468,40
TRIUGGIO	MB	891.346,11	5.306,46	3.227,27	0,00	899.879,84
USMATE VELATE	MB	906.770,48	4.026,70	7.102,98	0,00	917.900,16
VAREDO	MB	910.713,01	11.995,23	755,24	0,00	923.463,48
VEDANO AL LAMBRO	MB	926.143,86	4.000,57	1.773,16	0,00	931.917,59
VEDUGGIO CON COLZANO	MB	208.194,50	1.414,36	754,97	0,00	210.363,84
VERANO BRIANZA	MB	625.064,97	4.603,46	1.872,51	0,00	631.540,94
VILLASANTA	MB	1.190.117,78	7.142,73	1.941,51	0,00	1.199.202,02
VIMERCATE	MB	2.814.466,32	19.295,96	17.046,25	0,00	2.850.808,53
ARENZANO	GE	1.535.697,93	103.916,30	0,00	0,00	1.639.614,23
AVEGNO	GE	1.434,16	1.489,87	0,00	67.527,87	70.451,90
BARGAGLI	GE	130.954,67	3.304,37	0,00	0,00	134.259,04
BOGLIASCO	GE	560.653,78	52.722,58	2.093,09	0,00	615.469,45
BORZONASCA	GE	78.493,77	2.685,38	0,00	0,00	81.179,15
BUSALLA	GE	392.497,71	3.838,77	0,00	0,00	396.336,48
CAMOGLI	GE	685.437,78	7.052,54	268,96	0,00	692.759,28
CAMPO LIGURE	GE	228.058,88	1.795,68	0,00	0,00	229.854,56
CAMPOMORONE	GE	549.587,27	40.076,43	0,00	0,00	589.663,70
CARASCO	GE	140.158,31	1.585,31	0,00	0,00	141.743,62
CASARZA LIGURE	GE	458.042,92	5.749,23	0,00	0,00	463.792,15
CASELLA	GE	204.375,05	2.146,43	0,00	0,00	206.521,48
CASTIGLIONE CHIAVARESE	GE	71.532,99	1.567,89	0,00	0,00	73.100,88
CERANESI	GE	350.507,35	7.086,43	0,00	0,00	357.593,78
CHIAVARI	GE	3.302.486,09	735.907,25	0,00	0,00	4.038.393,34
CICAGNA	GE	64.176,95	1.067,05	0,00	0,00	65.244,00
COGOLETO	GE	615.281,67	6.763,78	0,00	0,00	622.045,45
COGORNO	GE	255.172,85	2.452,54	0,00	0,00	257.625,39
COREGLIA LIGURE	GE	7.703,72	636,77	0,00	0,00	8.340,49
CROCEFIESCHI	GE	34.657,83	1.511,71	0,00	0,00	36.169,54
DAVAGNA	GE	102.468,23	6.574,29	0,00	0,00	109.042,52
FASCIA	GE	647,36	106,33	0,00	2.641,39	3.395,08
FAVALE DI MALVARO	GE	21.701,08	1.516,73	0,00	0,00	23.217,81
FONTANIGORDA	GE	556,00	0,00	0,00	7.609,78	8.165,78
GENOVA	GE	73.243.602,24	5.013.595,38	110.711,84	0,00	78.367.909,46
GORRETO	GE	3.934,00	0,00	0,00	0,00	3.934,00
ISOLA DEL CANTONE	GE	57.779,98	2.418,99	0,00	0,00	60.198,97




COMUNE	PROV.	RISTORO abolizione TASI abitazione principale	RISTORO Agevolazioni IMU-TASI (locazioni, canone concordato e comodati)	RISTORO Agevolazione IMU terreni	Assegnazione contributo per gettito riscosso TASI ab. princ. < gettito stimato ad aliquota base - art. 1, co. 449, lett. b) L. 232/2016	totale
		1	2	3	4	5 = (1+2+3+4)
LAVAGNA	GE	1.158.862,97	13.115,73	0,00	0,00	1.171.978,70
LEIVI	GE	181.977,99	3.570,29	0,00	0,00	185.548,28
LORSICA	GE	15.945,27	1.378,25	0,00	0,00	17.323,52
LUMARZO	GE	61.231,09	1.882,19	0,00	0,00	63.113,28
MASONE	GE	250.780,22	2.584,86	0,00	0,00	253.365,08
MELE	GE	194.923,22	4.507,99	0,00	0,00	199.431,21
MEZZANEGO	GE	40.563,74	765,41	0,00	0,00	41.329,15
MIGNANEGO	GE	256.374,18	6.735,80	0,00	0,00	263.109,98
MOCONESI	GE	38.407,25	776,47	0,00	2.218,37	41.402,09
MONEGLIA	GE	2.382,00	3.097,73	0,00	154.411,91	159.891,64
MONTEBRUNO	GE	10.746,54	92,75	0,00	0,00	10.839,29
MONTOGGIO	GE	112.671,38	3.040,78	0,00	0,00	115.712,16
NE	GE	48.903,95	1.203,00	0,00	0,00	50.106,95
NEIRONE	GE	49.138,39	2.955,19	0,00	0,00	52.093,58
ORERO	GE	899,00	1.529,51	0,00	10.060,06	12.488,57
PIEVE LIGURE	GE	212.787,10	2.636,14	0,00	0,00	215.423,24
PORTOFINO	GE	2.856,76	6.851,82	0,00	39.988,66	49.697,24
PROPATA	GE	1.564,00	0,00	0,00	3.510,65	5.074,65
RAPALLO	GE	1.878.574,65	199.412,04	0,00	0,00	2.077.986,69
RECCO	GE	1.438.605,19	14.096,94	0,00	0,00	1.452.702,13
REZZOAGLIO	GE	53.707,68	1.454,16	0,00	0,00	55.161,84
RONCO SCRIVIA	GE	276.497,35	2.519,62	0,00	0,00	279.016,97
RONANINA	GE	1.490,28	41,97	0,00	0,00	1.532,25
ROSSIGLIONE	GE	241.519,72	3.312,97	0,00	0,00	244.832,69
ROVEGNO	GE	21.851,02	857,45	0,00	0,00	22.708,47
SAN COLOMBANO CERTENOLI	GE	107.381,93	1.204,05	0,00	0,00	108.585,98
SANTA MARGHERITA LIGURE	GE	5.573,96	12.238,88	800,30	467.427,62	486.040,76
SANT'OLCESE	GE	428.300,32	11.460,65	14.238,18	0,00	453.999,15
SANTO STEFANO D'AVETO	GE	101.104,28	708,69	0,00	0,00	101.812,97
SAVIGNONE	GE	167.035,55	2.280,13	0,00	0,00	169.315,68
SERRA RICCO'	GE	796.748,73	19.225,35	9.861,00	0,00	825.835,08
SESTRI LEVANTE	GE	1.565.318,44	13.949,66	0,00	0,00	1.579.268,10
SORI	GE	299.320,97	13.156,41	0,00	0,00	312.477,38
TIGLIETO	GE	44.931,83	1.997,73	0,00	0,00	46.929,56
TORRIGLIA	GE	59.087,83	1.159,37	0,00	10.168,91	70.416,12
TRIBOGNA	GE	29,00	1.158,07	0,00	12.332,31	13.519,38
USCIO	GE	180,00	1.350,45	0,00	73.947,64	75.478,09
VALBREVENNA	GE	24.698,87	516,34	0,00	0,00	25.215,21
VOBBIA	GE	14.526,56	33,88	0,00	0,00	14.560,44
ZOAGLI	GE	1.586,00	2.762,99	0,00	144.876,79	149.225,78
AIROLE	IM	521,00	350,69	0,00	7.189,57	8.061,26
APRICALE	IM	3.698,00	165,54	0,00	8.515,33	12.378,87
AQUILA DI ARROSCIA	IM	6.636,00	0,00	0,00	0,00	6.636,00
ARMO	IM	319,00	336,45	0,00	1.421,23	2.076,68
AURIGO	IM	7.533,85	372,91	0,00	0,00	7.906,76
BADALUCCO	IM	667,00	1.325,49	0,00	16.743,72	18.736,21
BAIARDO	IM	193,00	273,15	0,00	5.398,75	5.864,90
BORDIGHERA	IM	741.286,05	75.285,09	95.552,41	0,00	912.123,55
BORGHETTO D'ARROSCIA	IM	672,00	735,70	0,00	8.407,72	9.815,42
BORGOMARO	IM	14.947,47	81,00	0,00	0,00	15.028,47
CAMPOROSSO	IM	1.699,00	18.432,80	123.396,66	129.028,20	272.556,65
CARAVONICA	IM	494,00	150,32	0,00	2.790,08	3.434,40



COMUNE	PROV.	RISTORO abolizione TASI abitazione principale	RISTORO Agevolazioni IMU-TASI (locazioni, canone concordato e comodati)	RISTORO Agevolazione IMU terreni	Assegnazione contributo per gettito riscosso TASI ab. princ. < gettito stimato ad aliquota base - art. 1, co. 449, lett. b) L. 232/2016	totale
		1	2	3	4	5 = (1+2+3+4)
CARPASIO	IM	297,00	0,00	0,00	3.803,25	4.100,25
CASTELLARO	IM	2.721,00	844,39	0,00	26.844,43	30.409,82
CASTEL VITTORIO	IM	282,07	98,68	0,00	4.058,17	4.438,92
CERIANA	IM	96,00	934,08	0,00	25.590,73	26.620,81
CERVO	IM	33.106,89	2.798,92	1.627,69	11.451,49	48.984,99
CESIO	IM	556,67	0,00	0,00	2.754,01	3.310,68
CHIUSANICO	IM	373,00	237,87	0,00	6.935,71	7.546,58
CHIUSAVECCHIA	IM	476,00	928,41	0,00	8.064,86	9.469,27
CIPRESSA	IM	20.223,52	1.862,23	32.886,46	18.325,65	73.297,86
CIVEZZA	IM	241,00	1.820,11	1.525,73	11.952,08	15.538,92
COSIO DI ARROSCIA	IM	596,00	202,73	0,00	3.017,33	3.816,06
COSTARAINERA	IM	49.861,59	1.496,29	6.375,01	0,00	57.732,89
DIANO ARENTINO	IM	602,00	971,63	2.928,64	20.731,14	25.233,41
DIANO CASTELLO	IM	766,92	2.377,31	0,00	60.943,50	64.087,73
DIANO MARINA	IM	345.147,89	43.518,14	5.857,07	0,00	394.523,09
DIANO SAN PIETRO	IM	60.263,68	1.080,67	0,00	0,00	61.344,35
DOLCEACQUA	IM	524,00	952,23	0,00	43.206,01	44.682,24
DOLCEDO	IM	73.918,15	5.023,76	0,00	0,00	78.941,91
IMPERIA	IM	2.644.693,76	516.550,95	0,00	0,00	3.161.244,71
ISOLABONA	IM	1.256,00	581,72	0,00	10.943,02	12.780,74
LUCINASCO	IM	467,00	0,00	0,00	5.181,09	5.648,09
MENDATICA	IM	1.751,00	138,64	0,00	4.069,71	5.959,35
MOLINI DI TRIORA	IM	4.610,00	0,00	0,00	12.874,67	17.484,67
MONTALTO LIGURE	IM	78,22	483,60	0,00	6.030,68	6.592,50
MONTEGROSSO PIAN LATTE	IM	5.189,90	0,00	0,00	0,00	5.189,90
OLIVETTA SAN MICHELE	IM	0,00	0,00	0,00	3.360,52	3.360,52
OSPEDALETTI	IM	263.707,72	4.504,39	26.955,07	0,00	295.167,18
PERINALDO	IM	21.484,41	963,43	0,00	0,00	22.447,84
PIETRABRUNA	IM	373,00	475,78	0,00	10.816,33	11.665,11
PIEVE DI TECO	IM	60.804,96	2.011,01	0,00	0,00	62.815,97
PIGNA	IM	249,00	2.264,23	0,00	16.393,06	18.906,29
POMPEIANA	IM	390,00	781,15	0,00	15.519,63	16.690,78
PONTEDESSIO	IM	68.755,03	3.132,86	0,00	0,00	71.887,89
PORNASSIO	IM	139,00	603,10	0,00	8.541,60	9.283,70
PRELA'	IM	91,00	188,44	0,00	7.507,46	7.786,90
RANZO	IM	6.053,82	369,74	0,00	2.436,91	8.860,47
REZZO	IM	11.803,25	168,06	0,00	0,00	11.971,31
RIVA LIGURE	IM	136.413,42	9.921,88	56.843,32	0,00	203.178,62
ROCCHETTA NERVINA	IM	3.180,27	23,50	0,00	0,00	3.203,77
SAN BARTOLOMEO AL MARE	IM	207.021,47	2.503,78	3.158,92	0,00	212.684,17
SAN BIAGIO DELLA CIMA	IM	27.167,52	2.348,80	0,00	0,00	29.516,32
SAN LORENZO AL MARE	IM	99.758,18	4.345,00	3.856,47	0,00	107.959,65
SAN REMO	IM	4.314.032,05	469.050,33	555.313,01	0,00	5.338.395,39
SANTO STEFANO AL MARE	IM	138.432,00	1.414,18	23.381,11	0,00	163.227,29
SEBORGA	IM	394,00	687,53	0,00	6.793,89	7.875,42
SOLDANO	IM	21.814,24	876,83	0,00	0,00	22.691,07
TAGGIA	IM	598.885,03	240.790,30	677.519,53	0,00	1.517.194,86
TERZORIO	IM	0,00	327,16	0,00	3.961,89	4.289,05
TRIORA	IM	211,00	67,31	0,00	6.372,95	6.651,26
VALLEBONA	IM	39.606,26	1.250,60	0,00	0,00	40.856,86
VALLECROSA	IM	413.901,95	34.909,00	67.226,54	0,00	516.037,49
VASIA	IM	2.830,00	308,84	0,00	5.442,23	8.581,07




COMUNE	PROV.	RISTORO abolizione TASI abitazione principale	RISTORO Agevolazioni IMU-TASI (locazioni, canone concordato e comodati)	RISTORO Agevolazione IMU terreni	Assegnazione contributo per gettito riscosso TASI ab. princ. < gettito stimato ad aliquota base - art. 1, co. 449, lett. b) L. 232/2016	totale
		1	2	3	4	5 = (1+2+3+4)
VENTIMIGLIA	IM	1.559.061,75	152.285,59	70.294,23	0,00	1.781.641,57
VESSALICO	IM	6.754,24	541,03	0,00	0,00	7.295,27
VILLA FARALDI	IM	7.697,15	743,96	0,00	3.044,72	11.485,83
AMEGLIA	SP	466.843,53	11.130,06	18.668,42	0,00	496.642,01
ARCOLA	SP	668.038,86	15.357,46	0,00	0,00	683.396,32
BEVERINO	SP	154.585,29	2.973,49	0,00	0,00	157.558,78
BOLANO	SP	515.558,32	4.998,08	0,00	0,00	520.556,40
BONASSOLA	SP	152.368,78	1.323,25	0,00	0,00	153.692,03
BORGHETTO DI VARA	SP	57.044,26	1.082,60	0,00	0,00	58.126,86
BRUGNATO	SP	67.085,08	1.880,08	0,00	0,00	68.965,16
CALICE AL CORNOVIGLIO	SP	61.015,41	788,24	0,00	0,00	61.803,65
CARRO	SP	118,00	1.108,95	0,00	20.156,43	21.383,38
CARRODANO	SP	38.419,50	1.783,79	0,00	0,00	40.203,29
CASTELNUOVO MAGRA	SP	684.429,61	10.338,23	0,00	0,00	694.767,84
DEIVA MARINA	SP	61.248,35	3.918,93	0,00	0,00	65.167,28
FOLLO	SP	336.715,80	4.533,64	0,00	0,00	341.249,44
FRAMURA	SP	54.659,89	3.173,78	0,00	0,00	57.833,67
LA SPEZIA	SP	7.827.578,02	433.969,44	4.364,47	0,00	8.265.911,93
LERICI	SP	1.362.187,89	35.986,67	809,98	0,00	1.398.984,54
LEVANTO	SP	621.302,92	9.449,88	0,00	0,00	630.752,80
MAISSANA	SP	42.503,82	1.733,21	0,00	0,00	44.237,03
MONTEROSSO AL MARE	SP	634,00	1.044,70	0,00	65.335,41	67.014,11
ORTONOVO	SP	830.428,62	27.160,49	0,00	0,00	857.589,11
PIGNONE	SP	17.500,05	1.427,14	0,00	0,00	18.927,19
PORTOVENERE	SP	399.381,61	5.940,65	6.285,51	0,00	411.607,77
RICCO' DEL GOLFO DI SPEZIA	SP	268.869,77	3.525,64	0,00	0,00	272.395,41
RIOMAGGIORE	SP	148.137,20	1.679,36	3.649,11	0,00	153.465,67
ROCCHETTA DI VARA	SP	14.064,73	2.341,54	0,00	5.435,94	21.842,21
SANTO STEFANO DI MAGRA	SP	488.601,11	17.194,30	0,00	0,00	505.795,41
SARZANA	SP	1.843.875,55	15.845,95	0,00	0,00	1.859.721,50
SESTA GODANO	SP	90.180,84	3.164,19	0,00	0,00	93.345,03
VARESE LIGURE	SP	1.140,37	1.138,98	0,00	58.146,82	60.426,17
VERNAZZA	SP	79.442,25	1.886,88	0,00	0,00	81.329,13
VEZZANO LIGURE	SP	461.348,42	6.923,62	0,00	0,00	468.272,04
ZIGNAGO	SP	10.899,00	2.391,71	0,00	992,31	14.283,02
ALASSIO	SV	742.890,58	17.657,49	0,00	0,00	760.548,07
ALBENGA	SV	2.030.117,66	115.080,24	0,00	0,00	2.145.197,90
ALBISOLA MARINA	SV	638.972,27	15.866,90	0,00	0,00	654.839,17
ALBISOLA SUPERIORE	SV	826.275,70	28.476,37	0,00	0,00	854.752,07
ALTARE	SV	81.753,58	1.636,21	0,00	0,00	83.389,79
ANDORA	SV	694.741,93	7.215,84	0,00	0,00	701.957,77
ARNASCO	SV	41.836,54	1.487,83	0,00	0,00	43.324,37
BALESTRINO	SV	32.399,72	698,06	0,00	0,00	33.097,78
BARDINETO	SV	20.576,51	1.137,65	0,00	1.263,42	22.977,58
BERGEGGI	SV	147.987,53	1.278,57	0,00	0,00	149.266,10
BOISSANO	SV	77.507,25	1.584,81	0,00	3.534,20	82.626,25
BORGHETTO SANTO SPIRITO	SV	152.312,98	2.661,69	3.234,76	50.131,52	208.340,96
BORGIO VEREZZI	SV	207.557,80	7.589,21	0,00	0,00	215.147,01
BORMIDA	SV	25.054,12	1.379,93	0,00	0,00	26.434,05
CAIRO MONTENOTTE	SV	413.808,14	15.354,36	0,00	0,00	429.162,50
CALICE LIGURE	SV	95.387,25	1.620,59	0,00	0,00	97.007,84
CALIZZANO	SV	103.596,47	1.157,66	0,00	0,00	104.754,13




COMUNE	PROV.	RISTORO abolizione TASI abitazione principale	RISTORO Agevolazioni IMU-TASI (locazioni, canone concordato e comodati)	RISTORO Agevolazione IMU terreni	Assegnazione contributo per gettito riscosso TASI ab. princ. < gettito stimato ad aliquota base - art. 1, co. 449, lett. b) L. 232/2016	totale
		1	2	3	4	5 = (1+2+3+4)
CARCARE	SV	255.245,27	7.281,84	0,00	0,00	262.527,11
CASANOVA LERRONE	SV	40.723,56	2.668,18	0,00	0,00	43.391,74
CASTELBIANCO	SV	543,00	730,74	0,00	6.272,84	7.546,58
CASTELVECCHIO DI ROCCA BARBENA	SV	6.680,24	374,58	0,00	0,00	7.054,82
CELLE LIGURE	SV	374.085,94	13.796,16	3.100,47	0,00	390.982,57
CENGIO	SV	119.108,71	1.565,59	0,00	0,00	120.674,30
CERIALE	SV	372.227,28	16.418,08	0,00	0,00	388.645,36
CISANO SUL NEVA	SV	140.955,01	1.892,69	0,00	0,00	142.847,70
COSSERIA	SV	51.759,68	2.470,72	0,00	0,00	54.230,40
DEGO	SV	66.464,38	1.911,56	0,00	0,00	68.375,94
ERLI	SV	4.374,60	1.400,55	0,00	1.984,89	7.760,04
FINALE LIGURE	SV	1.204.983,52	14.561,02	0,00	0,00	1.219.544,54
GARLEDA	SV	96.949,77	867,18	0,00	0,00	97.816,95
GIUSTENICE	SV	82.787,88	820,09	0,00	0,00	83.607,97
GIUSVALLA	SV	13.348,32	935,83	0,00	754,93	15.039,08
LAIGUEGLIA	SV	144.612,72	1.811,13	0,00	0,00	146.423,85
LOANO	SV	5.760,06	7.067,97	3.248,73	460.735,94	476.812,70
MAGLIOLO	SV	84.341,01	1.431,17	0,00	0,00	85.772,18
MALLARE	SV	48.349,96	574,28	0,00	0,00	48.924,24
MASSIMINO	SV	296,00	369,35	0,00	2.929,20	3.594,55
MILLESIMO	SV	175.563,75	1.633,99	0,00	0,00	177.197,74
MIOGLIA	SV	17.289,27	507,71	0,00	1.950,95	19.747,93
MURIALDO	SV	43.127,18	3.455,71	0,00	0,00	46.582,89
NASINO	SV	4.835,31	96,28	0,00	2.296,65	7.228,24
NOLI	SV	191.252,05	2.202,65	3.325,17	0,00	196.779,87
ONZO	SV	15.877,26	205,41	0,00	0,00	16.082,67
ORCO FEGLINO	SV	30.282,82	1.267,53	0,00	90,46	31.640,81
ORTOVERO	SV	693,00	938,45	0,00	40.300,91	41.932,36
OSIGLIA	SV	11.946,72	1.974,25	0,00	1.786,82	15.707,79
PALLARE	SV	33.396,28	2.274,89	0,00	0,00	35.671,17
PIANA CRIXIA	SV	43.285,44	2.565,15	0,00	0,00	45.850,59
PIETRA LIGURE	SV	334.495,55	6.894,66	13.216,67	30.476,21	385.083,09
PLODIO	SV	27.149,06	712,40	0,00	0,00	27.861,46
PONTINVREA	SV	7.309,00	1.998,44	0,00	5.549,61	14.857,05
QUILIANO	SV	578.530,91	7.328,59	0,00	0,00	585.859,50
RIALTO	SV	20.498,44	1.929,28	0,00	0,00	22.427,72
ROCCAIGNALE	SV	32.364,62	2.611,70	0,00	0,00	34.976,32
SASSELLO	SV	52.019,88	1.633,45	0,00	3.538,90	57.192,23
SAVONA	SV	3.316.627,64	421.435,38	2.181,74	0,00	3.740.244,76
SPOTORNO	SV	324.229,86	3.772,88	0,00	0,00	328.002,74
STELLA	SV	164.666,93	2.017,33	0,00	0,00	166.684,26
STELLANELLO	SV	37.426,25	2.771,38	0,00	0,00	40.197,63
TESTICO	SV	8.858,09	39,61	0,00	0,00	8.897,70
TOIRANO	SV	104.390,42	1.426,81	0,00	0,00	105.817,23
TOVO SAN GIACOMO	SV	228.111,29	1.225,44	0,00	0,00	229.336,73
URBE	SV	50.503,74	3.103,46	0,00	0,00	53.607,20
VADO LIGURE	SV	103.670,75	11.135,11	0,00	144.942,89	259.748,75
VARAZZE	SV	1.226.116,53	13.948,65	0,00	0,00	1.240.065,18
VENDONE	SV	21.215,28	3.077,07	0,00	0,00	24.292,35
VEZZI PORTIO	SV	44.926,74	2.655,09	0,00	0,00	47.581,83
VILLANOVA D'ALBENGA	SV	172.234,65	3.312,25	0,00	0,00	175.546,90
ZUCCARELLO	SV	14.261,83	631,92	0,00	0,00	14.893,75




COMUNE	PROV.	RISTORO	RISTORO	RISTORO	Assegnazione contributo per gettito riscosso TASI ab. princ. < gettito stimato ad aliquota base - art. 1, co. 449, lett. b) L. 232/2016	totale
		abolizione TASI abitazione principale	Agevolazioni IMU-TASI (locazioni, canone concordato e comodati)	Agevolazione IMU terreni		
		1	2	3		
AGORDO	BL	205.381,48	2.523,31	0,00	0,00	207.904,79
ALANO DI PIAVE	BL	47.528,92	1.182,17	0,00	11.500,04	60.211,13
ALLEGHE	BL	57.035,00	850,21	0,00	0,00	57.885,21
ALPAGO	BL	223.594,04	5.737,55	0,00	0,00	229.331,59
ARSIE'	BL	108.173,46	1.386,31	0,00	0,00	109.559,77
AURONZO DI CADORE	BL	133.804,28	2.864,62	0,00	0,00	136.668,90
BELLUNO	BL	2.531.195,78	259.585,72	0,00	0,00	2.790.781,50
BORCA DI CADORE	BL	36.006,23	1.371,70	0,00	0,00	37.377,93
CALALZO DI CADORE	BL	77.761,35	4.202,97	0,00	0,00	81.964,32
CANALE D'AGORDO	BL	1.311,00	3.196,03	0,00	30.299,06	34.806,09
CENCENIGHE AGORDINO	BL	386,00	804,24	0,00	29.599,31	30.789,55
CESIOMAGGIORE	BL	186.678,10	2.043,88	0,00	0,00	188.721,98
CHIES D'ALPAGO	BL	254,00	398,86	0,00	30.317,51	30.970,37
CIBIANA DI CADORE	BL	7.496,00	427,93	0,00	838,77	8.762,70
COLLE SANTA LUCIA	BL	27.351,68	2.588,26	0,00	0,00	29.939,94
COMELICO SUPERIORE	BL	119.345,35	2.239,22	0,00	0,00	121.584,57
CORTINA D'AMPEZZO	BL	216.880,93	46.112,12	0,00	180.764,61	443.757,66
DANTA	BL	14.337,98	1.051,87	0,00	0,00	15.389,85
DOMEGGE DI CADORE	BL	105.726,47	4.094,48	0,00	0,00	109.820,95
FALCADE	BL	961,00	1.148,15	0,00	67.432,04	69.541,19
FELTRE	BL	1.704.558,02	12.211,44	0,00	0,00	1.716.769,46
FONZASO	BL	100.727,40	1.815,13	0,00	0,00	102.542,53
GOSALDO	BL	609,00	393,62	0,00	15.409,93	16.412,55
LAMON	BL	66.634,64	2.798,93	0,00	10.533,89	79.967,46
LA VALLE AGORDINA	BL	53.132,07	661,75	0,00	0,00	53.793,82
LENTIAI	BL	138.348,41	916,15	0,00	0,00	139.264,56
LIMANA	BL	238.134,07	3.023,65	0,00	0,00	241.157,72
LIVINALONGO DEL COL DI LANA	BL	747,00	554,68	0,00	37.517,03	38.818,71
LONGARONE	BL	1.719,00	3.057,96	0,00	121.244,67	126.021,63
LORENZAGO DI CADORE	BL	13.824,59	1.913,75	0,00	2.793,60	18.531,94
LOZZO DI CADORE	BL	37.430,10	2.736,41	0,00	0,00	40.166,51
MEL	BL	255.702,33	5.547,16	0,00	0,00	261.249,49
OSPITALE DI CADORE	BL	5.676,00	555,31	0,00	401,18	6.632,49
PEDAVENA	BL	259.596,51	1.312,81	0,00	0,00	260.909,32
PERAROLO DI CADORE	BL	7.257,08	1.062,01	0,00	903,65	9.222,74
PIEVE DI CADORE	BL	232.819,15	2.299,80	0,00	0,00	235.118,95
PONTE NELLE ALPI	BL	282.845,28	6.733,20	0,00	0,00	289.578,48
QUERO VAS	BL	2.157,00	1.023,89	0,00	69.783,51	72.964,40
RIVAMONTE AGORDINO	BL	20.923,36	1.266,18	0,00	0,00	22.189,54
ROCCA PIETORE	BL	304,25	715,34	0,00	49.490,67	50.510,26
SAN GREGORIO NELLE ALPI	BL	78.128,77	536,88	0,00	0,00	78.665,65
SAN NICOLO' DI COMELICO	BL	3.617,94	343,45	0,00	7.849,48	11.810,87
SAN PIETRO DI CADORE	BL	60.119,61	2.523,37	0,00	0,00	62.642,98
SANTA GIUSTINA	BL	382.644,11	6.648,45	0,00	0,00	389.292,56
SAN TOMASO AGORDINO	BL	266,83	1.499,90	0,00	13.950,75	15.717,48
SANTO STEFANO DI CADORE	BL	136.496,70	1.183,56	0,00	0,00	137.680,26
SAN VITO DI CADORE	BL	155.666,30	6.082,99	0,00	0,00	161.749,29
SAPPADA	BL	134.157,19	5.531,11	0,00	0,00	139.688,30
SEDICO	BL	326.572,27	11.966,75	0,00	0,00	338.539,02
SELVA DI CADORE	BL	46.879,27	2.590,14	0,00	0,00	49.469,41
SEREN DEL GRAPPA	BL	1.154,00	848,21	0,00	57.578,27	59.580,48
SOSPIROLO	BL	59.334,51	1.438,77	0,00	2.696,73	63.470,01



COMUNE	PROV.	RISTORO abolizione TASI abitazione principale	RISTORO Agevolazioni IMU-TASI (locazioni, canone concordato e comodati)	RISTORO Agevolazione IMU terreni	Assegnazione contributo per gettito riscosso TASI ab. princ. < gettito stimato ad aliquota base - art. 1, co. 449, lett. b) L. 232/2016	totale
		1	2	3	4	5 = (1+2+3+4)
SOVERZENE	BL	653,00	1.838,32	0,00	813,28	3.304,60
SOVRAMONTE	BL	61.567,72	2.598,66	0,00	0,00	64.166,38
TAIBON AGORDINO	BL	35.535,56	729,97	0,00	0,00	36.265,53
TAMBRE	BL	42.933,21	1.119,07	390,35	0,00	44.442,64
TRICHIANA	BL	255.304,14	7.060,08	0,00	0,00	262.364,22
VAL DI ZOLDO	BL	245.913,55	9.395,79	0,00	0,00	255.309,34
VALLADA AGORDINA	BL	117,00	1.075,49	0,00	13.290,64	14.483,13
VALLE DI CADORE	BL	79.856,35	1.383,94	0,00	0,00	81.240,29
VIGO DI CADORE	BL	29.918,03	2.807,73	0,00	3.383,67	36.109,43
VODO CADORE	BL	54.757,07	1.819,26	0,00	0,00	56.576,33
VOLTAGO AGORDINO	BL	77,00	466,59	0,00	23.210,79	23.754,38
ZOPPE' DI CADORE	BL	6.045,00	123,92	0,00	726,11	6.895,03
ABANO TERME	PD	681.699,88	65.759,98	27.077,69	0,00	774.537,54
AGNA	PD	241.719,47	1.673,54	53.213,75	0,00	296.606,76
ALBIGNASEGO	PD	2.044.154,00	18.941,21	28.711,53	0,00	2.091.806,74
ANGUILLARA VENETA	PD	227.681,47	2.606,96	25.084,19	0,00	255.372,62
ARQUA' PETRARCA	PD	155.710,74	1.998,35	0,00	0,00	157.709,09
ARRE	PD	165.217,64	837,49	16.484,20	0,00	182.539,33
ARZERGRANDE	PD	291.082,25	2.083,34	24.084,25	0,00	317.249,84
BAGNOLI DI SOPRA	PD	227.275,83	1.460,94	62.551,22	0,00	291.287,99
BAONE	PD	260.352,95	1.746,18	0,00	0,00	262.099,13
BARBONA	PD	25.050,74	1.057,34	13.793,18	0,00	39.901,26
BATTAGLIA TERME	PD	157.241,49	1.461,74	0,00	0,00	158.703,23
BOARA PISANI	PD	66.728,88	1.755,12	27.575,91	0,00	96.059,91
BORGORICCO	PD	536.404,19	5.203,99	19.811,88	0,00	561.420,06
BOVOLENTA	PD	236.526,39	1.647,48	26.183,35	0,00	264.357,23
BRUGINE	PD	297.247,35	5.060,93	25.329,84	0,00	327.638,13
CADONEGHE	PD	939.882,46	9.101,00	13.536,82	0,00	962.520,28
CAMPODARSEGO	PD	1.050.779,87	6.885,76	8.565,29	0,00	1.066.230,92
CAMPODORO	PD	184.115,45	1.215,18	13.837,06	0,00	199.167,69
CAMPOSAMPIERO	PD	879.982,57	6.133,73	5.246,26	0,00	891.362,56
CAMPO SAN MARTINO	PD	369.519,84	6.532,71	7.109,08	0,00	383.161,63
CANDIANA	PD	118.760,52	1.106,81	24.695,71	0,00	144.563,04
CARCERI	PD	73.342,35	855,43	19.676,23	0,00	93.874,00
CARMIGNANO DI BRENTA	PD	316.371,96	10.125,81	16.902,56	0,00	343.400,33
CARTURA	PD	366.970,37	2.569,87	24.151,50	0,00	393.691,74
CASALE DI SCODOSIA	PD	250.005,48	3.583,19	39.685,14	0,00	293.273,81
CASALSERUGO	PD	436.105,88	3.187,35	22.988,75	0,00	462.281,98
CASTELBALDO	PD	85.558,97	1.197,59	24.335,36	0,00	111.091,92
CERVARESE SANTA CROCE	PD	339.649,94	8.889,56	22.357,91	0,00	370.897,42
CINTO EUGANEO	PD	133.167,10	1.111,80	0,00	0,00	134.278,90
CITTADELLA	PD	1.387.634,96	62.821,38	22.385,70	0,00	1.472.842,04
CODEVIGO	PD	426.927,77	2.664,32	84.907,18	0,00	514.499,27
CONSELVE	PD	863.265,54	5.206,08	23.374,73	0,00	891.846,35
CORREZZOLA	PD	231.673,32	2.787,96	58.236,33	0,00	292.697,61
CURTAROLO	PD	462.908,88	3.167,32	15.386,31	0,00	481.462,51
DUE CARRARE	PD	773.666,20	5.442,89	45.040,48	0,00	824.149,58
ESTE	PD	1.529.514,29	10.692,64	51.416,00	0,00	1.591.622,93
FONTANIVA	PD	465.117,41	16.286,54	15.614,79	0,00	497.018,74
GALLIERA VENETA	PD	343.087,07	3.243,24	5.540,21	0,00	351.870,52
GALZIGNANO TERME	PD	224.272,55	3.347,12	0,00	0,00	227.619,67
GAZZO	PD	278.477,57	2.017,39	58.154,64	0,00	338.649,60



COMUNE	PROV.	RISTORO abolizione TASI abitazione principale	RISTORO Agevolazioni IMU-TASI (locazioni, canone concordato e comodati)	RISTORO Agevolazione IMU terreni	Assegnazione contributo per gettito riscosso TASI ab. princ. < gettito stimato ad aliquota base - art. 1, co. 449, lett. b) L. 232/2016	totale
		1	2	3	4	5 = (1+2+3+4)
GRANTORTO	PD	234.506,51	2.203,18	11.055,92	0,00	247.765,61
GRANZE	PD	90.177,96	1.796,18	21.866,42	0,00	113.840,55
LEGNARO	PD	712.912,95	7.553,71	22.841,61	0,00	743.308,27
LIMENA	PD	407.620,70	17.545,33	15.327,84	0,00	440.493,87
LOREGGIA	PD	479.009,85	6.327,13	6.670,90	0,00	492.007,88
LOZZO ATESTINO	PD	212.518,02	1.591,11	0,00	0,00	214.109,13
MASERA' DI PADOVA	PD	689.905,27	8.491,80	19.650,52	0,00	718.047,59
MASI	PD	92.647,00	878,37	27.938,61	0,00	121.463,98
MASSANZAGO	PD	417.976,48	3.117,02	14.666,25	0,00	435.759,75
MEGLIADINO SAN FIDENZIO	PD	60.296,79	1.213,52	28.155,93	32,00	89.698,23
MEGLIADINO SAN VITALE	PD	77.124,81	892,66	18.035,13	0,00	96.052,60
MERLARA	PD	212.085,41	1.504,57	42.133,51	0,00	255.723,49
MESTRINO	PD	790.575,67	3.666,06	27.216,02	0,00	821.457,75
MONSELICE	PD	1.572.002,54	14.343,72	0,00	0,00	1.586.346,26
MONTAGNANA	PD	765.997,55	5.637,79	101.047,91	0,00	872.683,25
MONTEGROTTO TERME	PD	596.664,86	24.956,74	0,00	0,00	621.621,60
NOVENTA PADOVANA	PD	1.048.152,21	14.422,59	1.718,88	0,00	1.064.293,68
OSPEDALETTO EUGANEO	PD	198.352,12	4.719,09	36.873,29	0,00	239.944,50
PADOVA	PD	30.108.879,61	2.377.411,55	49.787,72	0,00	32.536.078,88
PERNUMIA	PD	125.289,49	2.316,45	25.409,00	0,00	153.014,94
PIACENZA D'ADIGE	PD	75.856,14	851,60	38.137,68	0,00	114.845,42
PIAZZOLA SUL BRENTA	PD	1.015.518,54	17.562,89	57.746,14	0,00	1.090.827,58
PIOMBINO DESE	PD	574.403,88	13.560,99	36.709,44	0,00	624.674,32
PIOVE DI SACCO	PD	1.814.139,92	13.310,73	42.886,62	0,00	1.870.337,27
POLVERARA	PD	144.494,87	2.696,49	10.993,72	0,00	158.185,08
PONSO	PD	123.062,94	1.559,00	19.475,08	0,00	144.097,01
PONTELONGO	PD	229.244,76	1.653,18	19.650,16	0,00	250.548,10
PONTE SAN NICOLO'	PD	1.234.451,99	15.353,74	12.314,83	0,00	1.262.120,56
POZZONOVO	PD	217.522,10	3.119,23	46.211,11	0,00	266.852,44
ROVOLON	PD	256.761,46	2.521,44	0,00	0,00	259.282,90
RUBANO	PD	1.100.600,57	24.098,83	12.363,01	0,00	1.137.062,41
SACCOLONGO	PD	241.456,09	3.950,74	21.028,57	0,00	266.435,40
SALETTO	PD	109.061,21	2.604,55	9.100,76	0,00	120.766,52
SAN GIORGIO DELLE PERTICHE	PD	693.795,55	4.684,34	10.285,28	0,00	708.765,17
SAN GIORGIO IN BOSCO	PD	202.891,69	6.076,83	22.502,86	0,00	231.471,38
SAN MARTINO DI LUPARI	PD	985.752,32	7.461,89	11.286,12	0,00	1.004.500,33
SAN PIETRO IN GU	PD	204.523,25	3.875,17	14.809,79	0,00	223.208,21
SAN PIETRO VIMINARIO	PD	90.759,58	1.114,60	19.314,55	0,00	111.188,73
SANTA GIUSTINA IN COLLE	PD	541.417,04	2.910,57	7.292,89	0,00	551.620,51
SANTA MARGHERITA D'ADIGE	PD	63.248,08	1.100,39	14.651,03	705,04	79.704,54
SANT'ANGELO DI PIOVE DI SACCO	PD	222.057,86	3.101,13	14.629,80	2.017,37	241.806,16
SANT'ELENA	PD	80.590,01	2.489,95	7.169,41	0,00	90.249,38
SANT'URBANO	PD	103.834,19	1.135,77	78.600,80	0,00	183.570,77
SAONARA	PD	703.704,70	5.478,87	31.534,65	0,00	740.718,23
SELVAZZANO DENTRO	PD	1.812.681,62	103.896,92	20.343,42	0,00	1.936.921,96
SOLESINO	PD	386.692,36	6.543,65	14.414,19	0,00	407.650,20
STANGHELLA	PD	119.195,37	3.700,68	24.370,55	4.563,62	151.830,22
TEOLO	PD	572.915,23	13.272,72	0,00	0,00	586.187,95
TERRASSA PADOVANA	PD	141.241,85	730,84	20.254,09	0,00	162.226,78
TOMBOLO	PD	567.232,78	4.167,78	3.298,03	0,00	574.698,59
TORREGLIA	PD	384.011,27	10.999,43	0,00	0,00	395.010,70
TREBASELEGHE	PD	783.244,55	7.744,25	23.661,53	0,00	814.650,32



COMUNE	PROV.	RISTORO abolizione TASI abitazione principale	RISTORO Agevolazioni IMU-TASI (locazioni, canone concordato e comodati)	RISTORO Agevolazione IMU terreni	Assegnazione contributo per gettito riscosso TASI ab. princ. < gettito stimato ad aliquota base - art. 1, co. 449, lett. b) L. 232/2016	totale
		1	2	3	4	5 = (1+2+3+4)
TRIBANO	PD	322.112,00	1.629,31	37.117,42	0,00	360.858,72
URBANA	PD	137.851,11	1.151,69	29.537,63	0,00	168.540,43
VEGGIANO	PD	168.779,62	6.463,29	28.699,94	0,00	203.942,85
VESCOVANA	PD	51.582,58	739,70	38.715,78	0,00	91.038,06
VIGHIZZOLO D'ESTE	PD	51.765,39	1.146,73	41.999,77	0,00	94.911,89
VIGODARZERE	PD	1.198.695,08	8.855,93	20.372,85	0,00	1.227.923,86
VIGONZA	PD	1.351.563,41	31.943,08	25.060,13	0,00	1.408.566,63
VILLA DEL CONTE	PD	339.984,90	4.889,64	10.445,32	0,00	355.319,86
VILLA ESTENSE	PD	185.526,95	681,89	21.140,72	0,00	207.349,56
VILLAFRANCA PADOVANA	PD	548.283,77	7.175,33	38.585,77	0,00	594.044,87
VILLANOVA DI CAMPOSAMPIERO	PD	432.110,50	2.481,88	7.595,69	0,00	442.188,06
VO	PD	166.483,89	3.672,46	0,00	0,00	170.156,35
ADRIA	RO	1.089.391,00	9.080,95	303.439,21	0,00	1.401.911,16
ARIANO NEL POLESINE	RO	183.246,17	1.694,46	196.270,33	0,00	381.210,96
ARQUA' POLESINE	RO	151.384,77	1.823,70	51.464,15	0,00	204.672,62
BADIA POLESINE	RO	674.273,99	4.516,69	119.754,35	0,00	798.545,03
BAGNOLO DI PO	RO	52.097,22	1.077,13	51.708,47	0,00	104.882,81
BERGANTINO	RO	176.627,17	1.646,09	22.307,30	0,00	200.580,56
BOSARO	RO	58.591,00	1.656,19	11.289,65	0,00	71.536,84
CALTO	RO	38.386,08	3.277,04	14.456,85	0,00	56.119,98
CANARO	RO	99.985,29	1.487,48	156.651,40	0,00	258.124,17
CANDA	RO	43.694,36	697,97	29.057,70	0,00	73.450,03
CASTELGUGLIELMO	RO	84.144,94	1.741,94	47.815,15	0,00	133.702,02
CASTELMASSA	RO	220.586,02	8.139,62	18.330,03	0,00	247.055,67
CASTELNOVO BARIANO	RO	174.644,07	1.993,09	144.094,35	0,00	320.731,50
CENESELLI	RO	62.277,13	2.005,92	72.520,84	0,00	136.803,89
CEREGNANO	RO	207.114,88	1.899,93	62.888,16	0,00	271.902,97
CORBOLA	RO	1.124,00	714,77	34.999,71	48.526,87	85.365,35
COSTA DI ROVIGO	RO	113.744,63	1.078,22	41.924,50	0,00	156.747,35
CRESPINO	RO	82.047,00	2.824,32	80.682,95	0,00	165.554,27
FICAROLO	RO	58.926,40	2.009,24	31.298,66	0,00	92.234,30
FISSO UMBERTIANO	RO	209.844,00	7.632,04	71.763,16	0,00	289.239,21
FRASSINELLE POLESINE	RO	89.899,12	678,54	44.920,50	0,00	135.498,16
FRATTA POLESINE	RO	130.964,50	1.443,09	86.019,25	0,00	218.426,84
GAIBA	RO	47.232,26	1.376,77	29.011,51	0,00	77.620,54
GAVELLO	RO	32.439,98	2.401,92	52.721,89	225,96	87.789,75
GIACCIANO CON BARUCHELLA	RO	61.797,54	1.409,35	42.913,04	0,00	106.119,92
GUARDA VENETA	RO	57.986,00	624,22	38.763,01	0,00	97.373,23
LENDINARA	RO	605.821,87	6.498,76	155.290,17	0,00	767.610,80
LOREO	RO	196.539,63	1.933,53	77.595,95	0,00	276.069,11
LUSIA	RO	105.281,49	1.677,79	55.722,28	0,00	162.681,56
MELARA	RO	65.871,24	1.859,49	23.771,36	0,00	91.502,09
OCCHIOBELLO	RO	606.352,11	5.878,47	57.668,59	0,00	669.899,17
PAPOZZE	RO	82.917,06	705,78	46.639,69	0,00	130.262,53
PETTORAZZA GRIMANI	RO	80.854,67	759,52	53.933,11	0,00	135.547,30
PINCARA	RO	48.887,16	715,13	74.738,89	0,00	124.341,18
POLESELLA	RO	241.376,21	2.134,83	67.177,59	0,00	310.688,63
PONTECCHIO POLESINE	RO	143.746,23	1.396,03	52.459,39	0,00	197.601,65
PORTO TOLLE	RO	174.578,58	8.365,91	361.429,31	4.806,20	549.180,00
PORTO VIRO	RO	726.734,07	8.259,77	141.170,17	0,00	876.164,01
ROSOLINA	RO	1.230,00	4.632,97	51.631,13	194.862,63	252.356,73
ROVIGO	RO	3.587.340,65	293.635,40	286.223,78	0,00	4.167.199,83



COMUNE	PROV.	RISTORO abolizione TASI abitazione principale	RISTORO Agevolazioni IMU-TASI (locazioni, canone concordato e comodati)	RISTORO Agevolazione IMU terreni	Assegnazione contributo per gettito riscosso TASI ab. princ. < gettito stimato ad aliquota base - art. 1, co. 449, lett. b) L. 232/2016	totale
		1	2	3	4	5 = (1+2+3+4)
SALARA	RO	1.871,00	715,20	22.026,93	28.231,46	52.844,59
SAN BELLINO	RO	70.063,01	1.444,78	57.109,37	0,00	128.617,16
SAN MARTINO DI VENEZZE	RO	186.572,13	3.715,58	88.381,83	0,00	278.669,54
STIENTA	RO	114.544,79	2.409,50	67.323,59	0,00	184.277,88
TAGLIO DI PO	RO	443.116,98	5.451,45	108.526,24	0,00	557.094,67
TRECENTA	RO	73.479,18	1.618,71	105.843,64	434,55	181.376,08
VILLADOSE	RO	274.171,86	2.893,89	118.240,73	0,00	395.306,48
VILLAMARZANA	RO	69.574,18	709,75	42.325,93	0,00	112.609,86
VILLANOVA DEL GHEBBO	RO	87.340,96	1.343,53	28.294,46	0,00	116.978,95
VILLANOVA MARCHESANA	RO	17.991,73	1.722,18	46.160,67	1.513,80	67.388,38
ALTIVOLE	TV	242.600,35	7.850,12	15.409,24	0,00	265.859,72
ARCADE	TV	189.009,11	3.021,10	4.952,35	0,00	196.982,56
ASOLO	TV	551.659,20	17.346,31	0,00	0,00	569.005,51
BORSO DEL GRAPPA	TV	257.975,90	2.937,29	4.775,11	0,00	265.688,30
BREDA DI PIAVE	TV	540.510,61	3.918,51	39.944,06	0,00	584.373,18
CAERANO DI SAN MARCO	TV	555.742,96	3.904,44	11.107,34	0,00	570.754,74
CAPPELLA MAGGIORE	TV	221.478,90	7.130,78	5.770,76	0,00	234.380,44
CARBONERA	TV	837.737,75	8.610,59	28.101,06	0,00	874.449,40
CASALE SUL SILE	TV	884.384,05	15.164,92	20.841,03	0,00	920.390,00
CASIER	TV	565.593,04	7.283,46	15.508,06	0,00	588.384,56
CASTELCUCCO	TV	106.438,13	3.094,33	2.148,89	0,00	111.681,35
CASTELFRANCO VENETO	TV	2.809.157,19	33.995,72	32.251,17	0,00	2.875.404,08
CASTELLO DI GODEGO	TV	612.497,03	4.299,76	24.001,97	0,00	640.798,76
CAVASO DEL TOMBA	TV	81.365,81	1.267,79	669,45	3.144,99	86.448,04
CESSALTO	TV	89.204,33	1.322,27	29.547,63	0,00	120.074,23
CHIARANO	TV	117.026,70	3.025,38	35.142,63	0,00	155.194,71
CIMADOLMO	TV	77.704,65	1.383,51	15.620,33	0,00	94.708,49
CISON DI VALMARINO	TV	147.164,30	3.343,28	0,00	0,00	150.507,58
CODOGNE'	TV	225.536,24	7.494,48	21.716,20	0,00	254.746,92
COLLE UMBERTO	TV	232.042,51	10.333,66	0,00	0,00	242.376,17
CONEGLIANO	TV	2.119.732,49	308.871,88	11.952,07	0,00	2.440.556,44
CORDIGNANO	TV	474.344,14	8.974,19	0,00	0,00	483.318,33
CORNUDA	TV	391.469,61	14.273,76	0,00	0,00	405.743,37
CRESPANO DEL GRAPPA	TV	160.086,36	2.735,20	0,00	0,00	162.821,56
CROCETTA DEL MONTELLO	TV	192.779,04	5.918,26	0,00	0,00	198.697,29
FARRA DI SOLIGO	TV	216.960,54	7.191,02	0,00	689,65	224.841,21
FOLLINA	TV	111.838,64	3.917,78	0,00	6.116,45	121.872,87
FONTANELLE	TV	212.426,15	4.497,41	69.301,40	0,00	286.224,96
FONTE	TV	292.228,97	3.824,68	0,00	0,00	296.053,65
FREGONA	TV	221.044,24	4.338,13	0,00	0,00	225.382,38
GAIARINE	TV	336.303,68	7.144,29	37.293,83	0,00	380.741,81
GIAVERA DEL MONTELLO	TV	411.311,90	4.356,16	0,00	0,00	415.668,06
GODEGA DI SANT'URBANO	TV	335.171,58	8.944,87	17.414,97	0,00	361.531,42
GORGO AL MONTICANO	TV	91.423,33	1.270,10	38.492,71	3.180,61	134.366,75
ISTRANA	TV	603.730,05	6.965,80	12.642,27	0,00	623.338,11
LORIA	TV	491.567,50	9.894,74	18.024,99	0,00	519.487,22
MANSUE'	TV	1.411,00	2.818,00	38.409,33	112.238,95	154.877,28
MARENO DI PIAVE	TV	302.005,65	12.923,40	35.236,57	0,00	350.165,62
MASER	TV	179.226,08	5.012,88	0,00	0,00	184.238,96
MASERADA SUL PIAVE	TV	707.225,17	3.517,36	28.625,72	0,00	739.368,25
MEDUNA DI LIVENZA	TV	105.076,32	2.209,22	24.385,64	0,00	131.671,18
MIANE	TV	160.539,66	2.764,92	0,00	0,00	163.304,58




COMUNE	PROV.	RISTORO abolizione TASI abitazione principale	RISTORO Agevolazioni IMU-TASI (locazioni, canone concordato e comodati)	RISTORO Agevolazione IMU terreni	Assegnazione contributo per gettito riscosso TASI ab. princ. < gettito stimato ad aliquota base - art. 1, co. 449, lett. b) L. 232/2016	totale
		1	2	3	4	5 = (1+2+3+4)
MOGLIANO VENETO	TV	2.071.599,90	83.081,40	65.247,38	0,00	2.219.928,68
MONASTIER DI TREVISO	TV	316.299,08	3.687,08	23.586,06	0,00	343.572,22
MONFUMO	TV	85.402,65	939,21	2.804,82	0,00	89.146,68
MONTEBELLUNA	TV	2.188.101,68	101.140,97	33.531,95	0,00	2.322.774,60
MORGANO	TV	302.255,48	2.654,90	14.086,55	0,00	318.996,93
MORIAGO DELLA BATTAGLIA	TV	87.094,12	2.115,75	0,00	4.239,19	93.449,06
MOTTA DI LIVENZA	TV	467.491,04	4.662,77	70.408,34	0,00	542.562,14
NERVESA DELLA BATTAGLIA	TV	314.716,09	4.498,34	50.997,14	0,00	370.211,57
ODERZO	TV	1.629.562,06	32.391,03	72.632,46	0,00	1.734.585,56
ORMELLE	TV	107.930,66	3.868,23	33.670,86	0,00	145.469,74
ORSAGO	TV	120.139,00	3.797,55	9.974,68	2.554,28	136.465,51
PADERNO DEL GRAPPA	TV	60.712,69	867,49	0,00	203,44	61.783,62
PAESE	TV	1.106.837,70	75.187,19	37.656,87	0,00	1.219.681,76
PEDEROBBA	TV	440.459,19	14.503,39	0,00	0,00	454.962,58
PIEVE DI SOLIGO	TV	675.834,49	22.986,01	0,00	0,00	698.820,50
PONTE DI PIAVE	TV	305.264,30	2.694,84	56.292,99	0,00	364.252,13
PONZANO VENETO	TV	948.746,58	9.991,88	12.810,94	0,00	971.549,40
PORTOBUFFOLE'	TV	22.582,75	1.172,96	6.723,81	0,00	30.479,52
POSSAGNO	TV	94.822,32	2.928,32	331,88	0,00	98.082,52
POVEGLIANO	TV	296.129,69	2.627,69	18.593,68	0,00	317.351,06
PREGANZIOL	TV	961.823,79	14.977,01	32.021,88	0,00	1.008.822,67
QUINTO DI TREVISO	TV	571.219,21	6.201,80	17.356,14	0,00	594.777,15
REFRONTOLO	TV	92.480,61	2.218,50	0,00	0,00	94.699,11
RESANA	TV	547.688,36	5.221,02	17.095,79	0,00	570.005,17
REVINE LAGO	TV	65.184,35	1.289,47	0,00	6.454,93	72.928,75
RIESE PIO X	TV	464.006,68	12.251,10	16.040,62	0,00	492.298,40
RONCADE	TV	839.022,68	8.490,53	98.615,51	0,00	946.128,72
SALGAREDA	TV	366.432,37	3.666,29	60.847,76	0,00	430.946,42
SAN BIAGIO DI CALLALTA	TV	693.995,17	14.278,54	50.632,27	0,00	758.905,98
SAN FIOR	TV	378.499,69	7.628,28	18.019,95	0,00	404.147,92
SAN PIETRO DI FELETTO	TV	428.428,88	6.691,91	0,00	0,00	435.120,79
SAN POLO DI PIAVE	TV	241.127,36	1.402,31	36.154,36	0,00	278.684,03
SANTA LUCIA DI PIAVE	TV	403.769,51	11.800,34	30.454,34	0,00	446.024,19
SAN VENDEMIANO	TV	630.428,18	28.067,29	14.036,35	0,00	672.531,81
SAN ZENONE DEGLI EZZELINI	TV	402.078,46	10.643,77	12.521,29	0,00	425.243,51
SARMEDE	TV	176.012,61	2.776,06	0,00	0,00	178.788,67
SEGUSINO	TV	79.273,80	2.261,46	0,00	0,00	81.535,26
SERNAGLIA DELLA BATTAGLIA	TV	274.667,95	5.963,30	188,33	0,00	280.819,58
SILEA	TV	598.607,95	21.192,58	19.317,09	0,00	639.117,61
SPRESIANO	TV	712.246,60	5.643,72	12.761,35	0,00	730.651,67
SUSEGANA	TV	686.254,35	8.710,80	18.012,38	0,00	712.977,53
TARZO	TV	284.582,00	2.198,32	0,00	0,00	286.780,32
TREVIGNANO	TV	752.063,80	6.400,52	16.995,40	0,00	775.459,72
TREVISO	TV	1.201.963,84	582.729,53	47.660,16	1.647.674,92	3.480.028,45
VALDOBBIADENE	TV	595.485,15	11.649,50	0,00	0,00	607.134,65
VAZZOLA	TV	287.496,33	11.477,03	39.813,33	0,00	338.786,70
VEDELAGO	TV	1.445.404,78	9.257,48	66.146,17	0,00	1.520.808,43
VIDOR	TV	234.975,47	1.661,79	0,00	0,00	236.637,26
VILLORBA	TV	865.146,65	7.647,51	17.797,19	0,00	890.591,35
VITTORIO VENETO	TV	1.933.783,88	163.921,71	3.005,00	0,00	2.100.710,59
VOLPAGO DEL MONTELLO	TV	472.522,71	6.269,12	0,00	0,00	478.791,83
ZENSON DI PIAVE	TV	72.369,00	776,00	15.868,75	0,00	89.013,75



COMUNE	PROV.	RISTORO abolizione TASI abitazione principale	RISTORO Agevolazioni IMU-TASI (locazioni, canone concordato e comodati)	RISTORO Agevolazione IMU terreni	Assegnazione contributo per gettito riscosso TASI ab. princ. < gettito stimato ad aliquota base - art. 1, co. 449, lett. b) L. 232/2016	totale
		1	2	3	4	5 = (1+2+3+4)
ZERO BRANCO	TV	668.264,96	12.805,53	21.941,33	0,00	703.011,81
ANNONE VENETO	VE	173.844,73	996,57	82.956,55	0,00	257.797,85
CAMPAGNA LUPIA	VE	255.058,19	2.051,41	48.015,92	0,00	305.125,52
CAMPOLONGO MAGGIORE	VE	519.978,71	3.525,65	35.412,11	0,00	558.916,47
CAMPONOGARA	VE	362.179,24	4.699,49	29.055,09	0,00	395.933,82
CAORLE	VE	3.075,81	4.239,90	499.363,41	202.003,29	708.682,41
CAVALLINO-TREPORTI	VE	983,00	13.309,43	18.568,53	325.859,12	358.720,08
CAVARZERE	VE	518.725,58	4.516,83	499.981,70	0,00	1.023.224,11
CEGGIA	VE	245.989,94	4.695,65	35.499,97	0,00	286.185,56
CHIOGGIA	VE	2.344.976,29	92.318,24	220.077,75	0,00	2.657.372,28
CINTO CAOMAGGIORE	VE	162.567,69	1.009,09	47.412,83	0,00	210.989,60
CONA	VE	99.251,36	894,51	264.063,13	0,00	364.209,01
CONCORDIA SAGITTARIA	VE	520.952,09	4.230,03	107.024,47	0,00	632.206,59
DOLO	VE	1.271.683,57	8.777,99	29.582,60	0,00	1.310.044,16
ERACLEA	VE	407.663,37	5.196,21	250.593,32	0,00	663.452,90
FIESSO D'ARTICO	VE	369.227,90	2.213,32	4.185,50	0,00	375.626,72
FOSSALTA DI PIAVE	VE	91.713,60	1.668,03	15.668,56	768,79	109.818,98
FOSSALTA DI PORTOGRUARO	VE	272.173,94	4.461,22	73.798,95	0,00	350.434,10
FOSSO'	VE	290.181,44	1.866,63	8.512,94	0,00	300.561,01
GRUARO	VE	119.975,16	515,84	34.446,07	0,00	154.937,07
IESOLO	VE	5.305,48	47.671,35	149.143,60	628.350,53	830.470,96
MARCON	VE	803.438,73	14.360,06	38.009,14	0,00	855.807,93
MARTELLAGO	VE	1.240.467,18	32.599,16	27.935,78	0,00	1.301.002,13
MEOLO	VE	344.016,18	3.652,00	43.690,30	0,00	391.358,48
MIRA	VE	2.808.137,15	55.940,99	68.401,96	0,00	2.932.480,10
MIRANO	VE	2.107.501,76	18.230,82	74.774,75	0,00	2.200.507,34
MUSILE DI PIAVE	VE	507.965,51	13.032,04	82.186,79	0,00	603.184,34
NOALE	VE	791.807,34	7.017,06	13.768,27	0,00	812.592,67
NOVENTA DI PIAVE	VE	287.872,11	1.917,17	31.014,80	0,00	320.804,08
PIANIGA	VE	556.062,03	4.250,33	28.379,96	0,00	588.692,32
PORTOGRUARO	VE	1.340.752,65	9.850,84	278.345,26	0,00	1.628.948,76
PRAMAGGIORE	VE	188.021,59	806,31	108.758,68	0,00	297.586,58
QUARTO D'ALTINO	VE	370.158,06	14.033,35	60.467,52	0,00	444.658,93
SALZANO	VE	660.067,38	4.124,29	9.298,29	0,00	673.489,96
SAN DONA' DI PIAVE	VE	3.025.503,15	55.484,95	121.160,47	0,00	3.202.148,58
SAN MICHELE AL TAGLIAMENTO	VE	2.489,60	21.885,31	223.440,28	311.492,38	559.307,57
SANTA MARIA DI SALA	VE	676.999,06	5.314,06	39.881,55	0,00	722.194,67
SAN STINO DI LIVENZA	VE	454.192,42	4.213,46	114.334,48	0,00	572.740,36
SCORZE'	VE	898.142,06	26.336,86	25.202,15	0,00	949.681,07
SPINEA	VE	1.988.116,54	54.942,69	15.782,03	0,00	2.058.841,26
STRA	VE	425.109,41	3.886,91	6.608,60	0,00	435.604,92
TEGLIO VENETO	VE	127.397,96	677,99	19.063,06	0,00	147.139,01
TORRE DI MOSTO	VE	177.784,16	967,96	81.932,70	0,00	260.684,82
VENEZIA	VE	21.858.799,28	1.151.841,17	162.759,31	0,00	23.173.399,76
VIGONOVO	VE	446.451,06	3.377,45	15.124,76	0,00	464.953,27
AFFI	VR	192.818,89	1.549,70	0,00	0,00	194.368,59
ALBAREDO D'ADIGE	VR	273.288,14	3.476,13	94.508,27	0,00	371.272,54
ANGIARI	VR	91.900,25	1.746,48	32.365,89	0,00	126.012,62
ARCOLE	VR	216.928,83	9.329,69	32.028,17	0,00	258.286,69
BADIA CALAVENA	VR	95.560,78	551,37	0,00	0,00	96.112,15
BARDOLINO	VR	274.927,07	5.802,30	18.959,83	20.946,87	320.636,07
BELFIORE	VR	57.695,25	1.531,24	104.085,17	0,00	163.311,66




COMUNE	PROV.	RISTORO abolizione TASI abitazione principale	RISTORO Agevolazioni IMU-TASI (locazioni, canone concordato e comodati)	RISTORO Agevolazione IMU terreni	Assegnazione contributo per gettito riscosso TASI ab. princ. < gettito stimato ad aliquota base - art. 1, co. 449, lett. b) L. 232/2016	totale
		1	2	3	4	5 = (1+2+3+4)
BEVILACQUA	VR	112.653,32	671,62	56.052,62	0,00	169.377,56
BONAVIGO	VR	122.582,63	1.135,57	66.126,28	0,00	189.844,48
BOSCHI SANT'ANNA	VR	98.971,00	663,77	31.718,84	0,00	131.353,61
BOSCO CHIESANUOVA	VR	281.423,29	1.255,99	0,00	0,00	282.679,29
BOVOLONE	VR	450.890,43	3.906,31	60.278,56	0,00	515.075,30
BRENTINO BELLUNO	VR	96.212,94	2.747,56	0,00	0,00	98.960,50
BRENZONE SUL GARDA	VR	107.646,50	2.348,23	0,00	0,00	109.994,72
BUSSOLENGO	VR	649.403,96	117.210,40	32.993,51	0,00	799.607,87
BUTTAPIETRA	VR	383.715,52	4.002,47	34.571,13	0,00	422.289,12
CALDIERO	VR	300.180,63	4.150,86	31.518,70	0,00	335.850,19
CAPRINO VERONESE	VR	506.171,45	7.087,77	0,00	0,00	513.259,22
CASALEONE	VR	304.014,52	3.173,25	159.541,34	0,00	466.729,11
CASTAGNARO	VR	144.270,98	1.938,99	123.489,70	0,00	269.699,67
CASTEL D'AZZANO	VR	353.766,70	6.418,87	8.499,42	0,00	368.684,99
CASTELNUOVO DEL GARDA	VR	577.609,39	23.763,68	37.192,46	0,00	638.565,54
CAVAION VERONESE	VR	273.489,45	14.095,16	12.640,80	0,00	300.225,41
CAZZANO DI TRAMIGNA	VR	43.052,76	751,39	437,22	0,00	44.241,37
CEREA	VR	1.227.431,27	18.328,56	218.876,68	0,00	1.464.636,51
CERRO VERONESE	VR	127.989,96	2.997,93	0,00	0,00	130.987,89
COLOGNA VENETA	VR	290.583,03	2.668,70	135.676,87	0,00	428.928,60
COLOGNOLA AI COLLI	VR	349.525,64	15.992,55	56.913,56	0,00	422.431,74
CONCAMARISE	VR	39.369,83	2.436,41	16.934,60	0,00	58.740,84
COSTERMANO	VR	337.597,61	2.673,23	0,00	0,00	340.270,84
DOLCE'	VR	47.726,04	3.041,91	0,00	0,00	50.767,96
ERBE'	VR	31.948,07	1.249,65	66.668,73	0,00	99.866,45
ERBEZZO	VR	32.879,91	336,81	0,00	0,00	33.216,72
FERRARA DI MONTE BALDO	VR	15.199,01	257,06	0,00	0,00	15.456,07
FUMANE	VR	154.423,38	1.601,90	0,00	0,00	156.025,28
GARDA	VR	200.056,00	3.607,30	4.463,07	0,00	208.126,37
GAZZO VERONESE	VR	0,00	3.060,72	159.995,36	97.529,30	260.585,38
GREZZANA	VR	620.885,21	32.665,27	0,00	0,00	653.550,48
ILLASI	VR	310.684,53	11.935,36	41.922,39	0,00	364.542,28
ISOLA DELLA SCALA	VR	737.598,27	11.807,79	161.085,40	0,00	910.491,46
ISOLA RIZZA	VR	161.190,46	1.194,91	51.237,43	0,00	213.622,80
LAVAGNO	VR	767,00	2.392,90	26.593,36	188.085,07	217.838,33
LAZISE	VR	394.346,32	4.695,56	51.430,63	0,00	450.472,52
LEGNAGO	VR	1.961.913,66	64.285,15	203.095,79	0,00	2.229.294,60
MALCESINE	VR	171,00	2.613,56	0,00	133.684,84	136.469,40
MARANO DI VALPOLICELLA	VR	101,00	1.071,66	0,00	4.929,39	6.102,05
MEZZANE DI SOTTO	VR	135.197,47	3.580,15	0,00	0,00	138.777,62
MINERBE	VR	206.602,26	2.229,65	121.815,42	0,00	330.647,33
MONTECCHIA DI CROSARA	VR	198.267,83	3.179,78	0,00	0,00	201.447,61
MONTEFORTE D'ALPONE	VR	505.177,93	6.017,19	85.977,60	0,00	597.172,72
MOZZECANE	VR	345.809,24	4.227,63	112.691,58	0,00	462.728,45
NEGRAR	VR	1.133.110,89	10.008,93	0,00	0,00	1.143.119,82
NOGARÀ	VR	372.938,23	9.902,95	100.799,52	0,00	483.640,70
NOGAROLE ROCCA	VR	100.432,15	2.591,72	101.706,74	0,00	204.730,61
OPPEANO	VR	438.944,84	16.565,89	131.984,43	0,00	587.495,17
PALU'	VR	62.216,97	2.083,83	50.911,40	0,00	115.212,20
PASTRENGO	VR	137.279,12	5.642,07	12.507,35	0,00	155.428,54
PESCANTINA	VR	1.275.479,80	10.786,86	44.536,12	0,00	1.330.802,78
PESCHIERA DEL GARDA	VR	2.497,00	6.123,98	16.776,66	15.065,48	40.463,12




COMUNE	PROV.	RISTORO abolizione TASI abitazione principale	RISTORO Agevolazioni IMU-TASI (locazioni, canone concordato e comodati)	RISTORO Agevolazione IMU terreni	Assegnazione contributo per gettito riscosso TASI ab. princ. < gettito stimato ad aliquota base - art. 1, co. 449, lett. b) L. 232/2016	totale
		1	2	3	4	5 = (1+2+3+4)
POVEGLIANO VERONESE	VR	255.076,82	5.571,40	49.172,04	0,00	309.820,26
PRESSANA	VR	119.230,37	1.773,62	37.712,17	0,00	158.716,16
RIVOLI VERONESE	VR	50.868,80	1.135,59	0,00	1.442,89	53.447,28
RONCA'	VR	110.988,97	1.425,06	0,00	0,00	112.414,03
RONCO ALL'ADIGE	VR	278.222,83	8.050,63	181.753,09	0,00	468.026,55
ROVERCHIARA	VR	98.358,53	1.774,07	59.305,39	0,00	159.437,99
ROVEREDO DI GUA'	VR	50.273,84	1.201,27	34.154,53	0,00	85.629,64
ROVERE' VERONESE	VR	85.969,69	2.930,18	0,00	0,00	88.899,87
SALIZOLE	VR	135.449,27	3.346,71	55.453,34	0,00	194.249,32
SAN BONIFACIO	VR	1.158.654,46	13.661,53	95.413,63	0,00	1.267.729,62
SAN GIOVANNI ILARIONE	VR	245.806,01	1.156,51	0,00	0,00	246.962,52
SAN GIOVANNI LUPATOTO	VR	766.780,49	144.490,87	46.600,03	0,00	957.871,39
SANGUINETTO	VR	213.255,57	1.962,83	40.780,19	0,00	255.998,59
SAN MARTINO BUON ALBERGO	VR	985.817,69	43.006,71	111.604,07	0,00	1.140.428,47
SAN MAURO DI SALINE	VR	24.981,24	1.925,54	0,00	0,00	26.906,78
SAN PIETRO DI MORUBIO	VR	114.176,31	3.363,54	16.880,51	0,00	134.420,36
SAN PIETRO IN CARIANO	VR	688.853,06	11.588,84	52.617,33	0,00	753.059,23
SANT'AMBROGIO DI VALPOLICELLA	VR	271.203,23	4.743,54	0,00	0,00	275.946,77
SANT'ANNA D'ALFAEDO	VR	107.814,99	492,82	0,00	0,00	108.307,81
SAN ZENO DI MONTAGNA	VR	76.495,61	1.269,55	0,00	0,00	77.765,16
SELVA DI PROGNO	VR	18.985,70	1.895,67	0,00	0,00	20.881,37
SOAVE	VR	304.685,10	3.021,70	61.616,86	0,00	369.323,66
SOMMACAMPAGNA	VR	477.090,83	7.111,90	106.160,99	0,00	590.363,72
SONA	VR	727.770,36	8.024,36	80.882,68	0,00	816.677,40
SORGA'	VR	66.140,74	1.358,59	127.150,20	0,00	194.649,53
TERRAZZO	VR	136.965,80	1.382,11	81.783,91	0,00	220.131,82
TORRI DEL BENACO	VR	252.857,56	2.891,54	3.853,03	0,00	259.602,13
TREGNAGO	VR	153.439,82	5.807,26	0,00	0,00	159.247,08
TREVENZUOLO	VR	49.918,85	1.295,55	62.156,53	0,00	113.370,93
VALEGGIO SUL MINCIO	VR	459.065,66	28.190,89	167.791,94	0,00	655.048,49
VELO VERONESE	VR	27.563,53	1.055,72	0,00	0,00	28.619,25
VERONA	VR	24.197.766,65	3.949.995,84	274.200,20	0,00	28.421.962,69
VERONELLA	VR	229.165,35	2.028,14	50.356,77	0,00	281.550,26
VESTENANOVA	VR	92.861,20	1.530,51	0,00	0,00	94.391,71
VIGASIO	VR	379.358,22	5.140,17	69.267,50	0,00	453.765,88
VILLA BARTOLOMEA	VR	382.510,00	2.891,59	268.666,96	0,00	654.068,55
VILLAFRANCA DI VERONA	VR	727.577,91	176.759,74	108.963,38	0,00	1.013.301,03
ZEVIO	VR	648.227,17	29.269,09	163.836,11	0,00	841.332,37
ZIMELLA	VR	229.386,50	1.972,35	70.031,98	0,00	301.390,83
AGUGLIARO	VI	69.399,15	611,83	21.286,26	0,00	91.297,23
ALBETTONI	VI	67.597,57	2.783,41	34.601,89	0,00	104.982,87
ALONTE	VI	98.931,15	633,82	0,00	0,00	99.564,97
ALTAVILLA VICENTINA	VI	702.991,19	4.500,26	0,00	0,00	707.491,45
ALTISSIMO	VI	102.323,20	2.114,42	0,00	0,00	104.437,62
ARCUGNANO	VI	667.997,07	5.241,20	33.273,39	0,00	706.511,66
ARSIERO	VI	49.543,07	2.073,01	0,00	30.719,62	82.335,70
ARZIGNANO	VI	481.668,11	46.273,22	19.723,66	365.709,77	913.374,75
ASIAGO	VI	79.112,79	4.498,34	0,00	0,00	83.611,13
ASIGLIANO VENETO	VI	55.066,00	2.221,67	14.202,38	0,00	71.490,05
BARBARANO VICENTINO	VI	193.433,07	2.297,44	0,00	0,00	195.730,51
BASSANO DEL GRAPPA	VI	3.851.315,12	161.933,94	15.510,62	0,00	4.028.759,68
BOLZANO VICENTINO	VI	507.415,49	7.459,86	38.787,06	0,00	553.662,41



COMUNE	PROV.	RISTORO abolizione TASI abitazione principale	RISTORO Agevolazioni IMU-TASI (locazioni, canone concordato e comodati)	RISTORO Agevolazione IMU terreni	Assegnazione contributo per gettito riscosso TASI ab. princ. < gettito stimato ad aliquota base - art. 1, co. 449, lett. b) L. 232/2016	totale
		1	2	3	4	5 = (1+2+3+4)
BREGANZE	VI	554.841,61	6.186,09	27.311,01	0,00	588.338,71
BRENDOLA	VI	362.057,40	4.330,97	0,00	0,00	366.388,37
BRESSANVIDO	VI	182.867,45	3.698,40	13.667,57	0,00	200.233,42
BROGLIANO	VI	233.608,83	1.091,95	4.903,36	0,00	239.604,14
CALDOGNO	VI	749.192,54	7.734,03	14.459,33	0,00	771.385,91
CALTRANO	VI	144.747,36	1.807,35	0,00	0,00	146.554,71
CALVENE	VI	57.800,00	669,95	0,00	0,00	58.469,95
CAMISANO VICENTINO	VI	829.905,75	6.470,07	41.398,68	0,00	877.774,50
CAMPIGLIA DEI BERICI	VI	67.550,00	1.283,57	8.746,38	0,00	77.579,95
CAMPOLONGO SUL BRENTA	VI	32.870,05	2.477,13	0,00	0,00	35.347,18
CARRE'	VI	216.209,20	5.497,80	0,00	0,00	221.707,00
CARTIGLIANO	VI	117.034,55	2.847,26	2.450,12	0,00	122.331,92
CASSOLA	VI	524.622,11	26.074,93	7.798,10	0,00	558.495,14
CASTEGNERO	VI	146.955,73	3.154,97	7.116,74	0,00	157.227,44
CASTELGOMBERTO	VI	419.298,30	7.895,90	0,00	0,00	427.194,20
CHIAMPO	VI	530.961,15	20.663,52	0,00	0,00	551.624,67
CHIUPPANO	VI	166.789,75	1.787,27	0,00	0,00	168.577,02
CISMON DEL GRAPPA	VI	30.104,97	967,64	0,00	0,00	31.072,61
COGOLLO DEL CENGIO	VI	294.074,82	1.568,91	0,00	0,00	295.643,73
CONCO	VI	70.209,46	1.709,69	0,00	0,00	71.919,15
CORNEDO VICENTINO	VI	886.685,51	14.180,92	3.326,72	0,00	904.193,15
COSTABISSARA	VI	455.787,27	5.122,58	9.828,02	0,00	470.737,87
CREAZZO	VI	532.461,89	24.966,06	0,00	0,00	557.427,95
CRESPADORO	VI	69.125,14	2.892,51	0,00	0,00	72.017,65
DUEVILLE	VI	424.069,52	10.472,33	19.136,14	0,00	453.677,99
ENEGO	VI	99.634,08	787,07	0,00	0,00	100.421,15
FARA VICENTINO	VI	137.188,67	3.196,67	4.455,39	0,00	144.840,73
FOZA	VI	25.849,91	2.115,62	0,00	0,00	27.965,53
GALLIO	VI	584,00	2.009,34	0,00	62.082,90	64.676,24
GAMBELLARA	VI	176.115,53	5.346,84	23.052,79	0,00	204.515,17
GAMBUGLIANO	VI	49.526,28	2.555,51	0,00	0,00	52.081,79
GRISIGNANO DI ZOCCO	VI	243.939,49	3.327,82	24.721,17	0,00	271.988,48
GRUMOLO DELLE ABBADESSE	VI	237.599,13	2.325,72	23.136,38	0,00	263.061,23
ISOLA VICENTINA	VI	668.822,34	5.198,99	22.689,20	0,00	696.710,54
LAGHI	VI	3.794,51	149,34	0,00	50,48	3.994,33
LASTEASSE	VI	5.186,94	608,89	0,00	2.685,06	8.480,89
LONGARE	VI	415.973,34	10.827,86	27.871,94	0,00	454.673,13
LONIGO	VI	856.751,62	42.590,52	0,00	0,00	899.342,14
LUGO DI VICENZA	VI	212.768,21	1.834,35	0,00	0,00	214.602,56
LUSIANA	VI	46.176,43	2.071,55	0,00	17.164,86	65.412,84
MALO	VI	972.535,78	11.703,98	22.680,30	0,00	1.006.920,06
MARANO VICENTINO	VI	723.507,40	8.500,98	10.409,25	0,00	742.417,63
MAROSTICA	VI	612.207,06	27.838,47	10.736,64	0,00	650.782,17
MASON VICENTINO	VI	181.813,14	4.067,09	10.809,93	0,00	196.690,16
MOLVENA	VI	75.788,70	1.442,95	0,00	0,00	77.231,65
MONTEBELLO VICENTINO	VI	340.789,38	9.499,49	46.865,99	0,00	397.154,87
MONTECCHIO MAGGIORE	VI	1.136.780,24	16.883,56	0,00	0,00	1.153.663,81
MONTECCHIO PRECALCINO	VI	226.361,78	5.560,62	7.883,35	0,00	239.805,75
MONTE DI MALO	VI	125.089,41	1.511,99	10.195,43	0,00	136.796,83
MONTEGALDA	VI	173.076,71	2.425,51	29.560,24	0,00	205.062,46
MONTEGALDELLA	VI	130.357,71	977,83	32.148,49	0,00	163.484,03
MONTEVIALE	VI	188.787,18	1.545,97	6.234,11	0,00	196.567,26




COMUNE	PROV.	RISTORO abolizione TASI abitazione principale	RISTORO Agevolazioni IMU-TASI (locazioni, canone concordato e comodati)	RISTORO Agevolazione IMU terreni	Assegnazione contributo per gettito riscosso TASI ab. princ. < gettito stimato ad aliquota base - art. 1, co. 449, lett. b) L. 232/2016	totale
		1	2	3	4	5 = (1+2+3+4)
MONTICELLO CONTE OTTO	VI	588.507,63	8.750,60	12.174,70	0,00	609.432,92
MONTORSO VICENTINO	VI	107.186,66	2.581,80	0,00	0,00	109.768,46
MOSSANO	VI	71.523,50	797,07	0,00	0,00	72.320,57
MUSSOLENTE	VI	271.607,07	12.606,22	11.292,94	0,00	295.506,23
NANTO	VI	159.854,89	2.929,07	0,00	0,00	162.783,96
NOGAROLE VICENTINO	VI	84.065,72	433,42	0,00	0,00	84.499,14
NOVE	VI	253.276,86	8.270,02	3.189,15	0,00	264.736,03
NOVENTA VICENTINA	VI	517.079,83	8.460,30	45.323,82	0,00	570.863,95
ORGIANO	VI	215.358,49	1.124,78	0,00	0,00	216.483,27
PEDEMONTE	VI	26.048,12	2.103,24	0,00	0,00	28.151,36
PIANEZZE	VI	76.007,41	2.210,51	0,00	0,00	78.217,92
PIOVENE ROCCHETTE	VI	584.235,70	11.943,75	0,00	0,00	596.179,45
POIANA MAGGIORE	VI	285.166,91	2.316,73	59.811,96	0,00	347.295,60
POSINA	VI	434,79	1.663,00	0,00	12.487,46	14.585,25
POVE DEL GRAPPA	VI	281.864,53	3.556,34	2.075,27	0,00	287.496,15
POZZOLEONE	VI	61.330,56	1.369,18	7.291,28	601,28	70.592,30
QUINTO VICENTINO	VI	219.106,76	10.533,66	22.640,07	0,00	252.280,49
RECOARO TERME	VI	389.550,30	5.909,33	0,00	0,00	395.459,63
ROANA	VI	181.926,70	2.152,65	0,00	0,00	184.079,35
ROMANO D'EZZELINO	VI	961.862,29	7.268,78	15.595,30	0,00	984.726,36
ROSA'	VI	1.129.175,71	7.144,59	11.903,80	0,00	1.148.224,10
ROSSANO VENETO	VI	277.058,72	9.225,62	1.775,32	0,00	288.059,66
ROTZO	VI	23.945,63	1.931,60	0,00	0,00	25.877,23
SALCEDO	VI	51.378,65	859,50	0,00	0,00	52.238,15
SANDRIGO	VI	415.251,47	13.716,95	17.347,16	0,00	446.315,57
SAN NAZARIO	VI	36.643,00	3.164,02	0,00	398,55	40.205,57
SAN PIETRO MUSSOLINO	VI	2.828,00	2.566,71	0,00	30.403,91	35.798,62
SANTORSO	VI	342.953,84	2.909,27	0,00	0,00	345.863,11
SAN VITO DI LEGUZZANO	VI	252.827,95	4.554,09	6.161,95	0,00	263.543,99
SARCEDO	VI	309.390,72	4.424,39	6.069,19	0,00	319.884,29
SAREGO	VI	298.059,17	4.191,75	14.093,05	0,00	316.343,97
SCHIAVON	VI	72.626,25	1.283,74	8.918,80	0,00	82.828,79
SCHIO	VI	3.252.152,50	261.755,06	18.099,55	0,00	3.532.007,11
SOLAGNA	VI	103.210,85	825,43	0,00	0,00	104.036,28
SOSSANO	VI	61.196,98	1.630,64	0,00	44.626,01	107.453,63
SOVIZZO	VI	445.435,44	4.435,98	11.955,69	0,00	461.827,11
TEZZE SUL BRENTA	VI	379.485,39	7.742,86	16.294,60	0,00	403.522,85
THIENE	VI	1.768.308,55	26.837,48	16.089,28	0,00	1.811.235,31
TONEZZA DEL CIMONE	VI	40.704,65	1.204,63	0,00	0,00	41.909,28
TORREBELVICINO	VI	404.873,98	6.673,90	0,00	0,00	411.547,88
TORRI DI QUARTESOLO	VI	757.439,26	7.052,29	25.020,73	0,00	789.512,28
TRISSINO	VI	591.311,20	11.890,22	0,00	0,00	603.201,42
VAL LIONA	VI	186.784,34	1.722,86	2.220,11	0,00	190.727,31
VALDAGNO	VI	2.282.267,15	166.928,35	149.991,27	0,00	2.599.186,77
VALDASTICO	VI	68.727,27	2.818,83	0,00	0,00	71.546,10
VALLI DEL PASUBIO	VI	168.671,83	3.518,47	0,00	0,00	172.190,30
VALTAGNA	VI	94.759,06	2.207,74	0,00	0,00	96.966,80
VELO D'ASTICO	VI	146.347,31	1.639,76	0,00	0,00	147.987,07
VICENZA	VI	7.176.858,26	347.923,01	56.829,74	0,00	7.581.611,01
VILLAGA	VI	94.102,06	809,03	0,00	0,00	94.911,09
VILLAVERLA	VI	357.458,09	11.665,50	17.033,42	0,00	386.157,01
ZANE'	VI	287.022,87	10.643,44	3.331,74	0,00	300.998,05



COMUNE	PROV.	RISTORO abolizione TASI abitazione principale	RISTORO Agevolazioni IMU-TASI (locazioni, canone concordato e comodati)	RISTORO Agevolazione IMU terreni	Assegnazione contributo per gettito riscosso TASI ab. princ. < gettito stimato ad aliquota base - art. 1, co. 449, lett. b) L. 232/2016	totale
		1	2	3	4	5 = (1+2+3+4)
ZERMEGHEDO	VI	30.057,67	1.622,39	0,00	0,00	31.680,06
ZOVENCEDO	VI	46.499,72	624,26	425,55	0,00	47.549,53
ZUGLIANO	VI	508.943,59	9.481,29	8.941,60	0,00	527.366,48
ALTO RENO TERME	BO	514.431,53	6.811,61	0,00	0,00	521.243,14
ANZOLA DELL'EMILIA	BO	904.395,70	66.092,49	118.150,96	0,00	1.088.639,15
ARGELATO	BO	290.753,67	10.769,96	98.481,54	11.753,94	411.759,10
BARICELLA	BO	346.535,62	8.886,19	198.588,06	0,00	554.009,87
BENTIVOGLIO	BO	153.953,42	5.874,10	172.847,59	0,00	332.675,11
BOLOGNA	BO	48.274.274,66	6.307.163,14	149.522,23	0,00	54.730.960,03
BORGO TOSSIGNANO	BO	154.042,76	3.612,63	0,00	0,00	157.655,39
BUDRIO	BO	1.640.187,37	25.862,55	397.025,51	0,00	2.063.075,43
CALDERARA DI RENO	BO	333.042,34	73.723,95	70.514,16	154.187,70	631.468,15
CAMUGNANO	BO	115.717,92	815,88	0,00	0,00	116.533,80
CASALECCHIO DI RENO	BO	3.913.956,02	346.950,84	5.900,52	0,00	4.266.807,37
CASALFIUMANESE	BO	227.621,35	2.425,73	0,00	0,00	230.047,08
CASTEL D'AIANO	BO	130.675,79	1.391,33	0,00	0,00	132.067,13
CASTEL DEL RIO	BO	52.918,65	2.897,54	0,00	0,00	55.816,19
CASTEL DI CASIO	BO	289.746,96	2.170,81	0,00	0,00	291.917,77
CASTEL GUELFO DI BOLOGNA	BO	307.654,73	3.762,35	85.199,06	0,00	396.616,14
CASTELLO D'ARGILE	BO	449.759,72	4.538,24	94.901,36	0,00	549.199,32
CASTEL MAGGIORE	BO	1.808.869,69	99.777,34	53.553,11	0,00	1.962.200,14
CASTEL SAN PIETRO TERME	BO	1.904.784,43	38.238,03	171.469,76	0,00	2.114.492,22
CASTENASO	BO	1.396.427,77	73.402,56	74.879,09	0,00	1.544.709,42
CASTIGLIONE DEI PEPOLI	BO	324.445,85	3.595,55	0,00	0,00	328.041,40
CREVALCORE	BO	978.809,73	19.839,06	388.515,95	0,00	1.387.164,75
DOZZA	BO	516.260,10	12.819,58	55.040,18	0,00	584.119,86
FONTANELICE	BO	80.297,32	1.491,95	0,00	0,00	81.789,27
GAGGIO MONTANO	BO	240.691,44	2.641,65	0,00	0,00	243.333,08
GALLIERA	BO	338.679,05	4.771,63	169.541,84	0,00	512.992,52
GRANAROLO DELL'EMILIA	BO	749.685,74	50.124,55	100.855,51	0,00	900.665,80
GRIZZANA	BO	223.934,40	1.515,73	0,00	0,00	225.450,13
IMOLA	BO	6.485.690,76	581.253,49	514.841,02	0,00	7.581.785,27
LIZZANO IN BELVEDERE	BO	59.006,78	1.397,87	0,00	8.036,03	68.440,68
LOIANO	BO	283.653,66	2.561,64	0,00	0,00	286.215,30
MALALBERGO	BO	540.263,94	9.783,65	219.021,71	0,00	769.069,30
MARZABOTTO	BO	528.742,04	6.346,76	0,00	0,00	535.088,80
MEDICINA	BO	1.363.325,49	14.982,08	817.837,94	0,00	2.196.145,51
MINERBIO	BO	594.833,19	9.531,17	109.844,31	0,00	714.208,67
MOLINELLA	BO	1.216.604,02	18.576,32	500.130,40	0,00	1.735.310,74
MONGHIDORO	BO	179.469,81	1.763,83	0,00	0,00	181.233,64
MONTERENZIO	BO	423.660,45	3.144,81	4.951,33	0,00	431.756,59
MONTE SAN PIETRO	BO	1.156.952,70	16.812,59	0,00	0,00	1.173.765,29
MONZUNO	BO	389.755,60	3.347,48	0,00	0,00	393.103,08
MORDANO	BO	366.757,72	6.350,18	79.991,07	0,00	453.098,97
OZZANO DELL'EMILIA	BO	1.792.900,26	36.907,89	177.120,65	0,00	2.006.928,80
PIANORO	BO	2.077.923,29	75.964,83	0,00	0,00	2.153.888,12
PIEVE DI CENTO	BO	489.183,43	12.539,41	43.161,13	0,00	544.883,97
SALA BOLOGNESE	BO	367.267,76	15.821,72	91.027,12	0,00	474.116,60
SAN BENEDETTO VAL DI SAMBRO	BO	240.061,24	1.978,11	0,00	0,00	242.039,35
SAN GIORGIO DI PIANO	BO	665.532,68	6.218,35	83.255,86	0,00	755.006,89
SAN GIOVANNI IN PERSICETO	BO	2.986.125,40	75.647,56	904.014,59	0,00	3.965.787,55
SAN LAZZARO DI SAVENA	BO	6.196.021,58	378.543,50	40.961,65	0,00	6.615.526,73



COMUNE	PROV.	RISTORO abolizione TASI abitazione principale	RISTORO Agevolazioni IMU-TASI (locazioni, canone concordato e comodati)	RISTORO Agevolazione IMU terreni	Assegnazione contributo per gettito riscosso TASI ab. princ. < gettito stimato ad aliquota base - art. 1, co. 449, lett. b) L. 232/2016	totale
		1	2	3	4	5 = (1+2+3+4)
SAN PIETRO IN CASALE	BO	572.071,32	7.303,46	410.254,59	0,00	989.629,37
SANT'AGATA BOLOGNESE	BO	492.016,65	8.830,24	199.441,65	0,00	700.288,54
SASSO MARCONI	BO	1.140.476,19	75.998,39	0,00	0,00	1.216.474,58
VALSAMOGGIA	BO	2.001.296,44	34.512,75	101.284,94	0,00	2.137.094,13
VERGATO	BO	591.405,99	5.047,73	0,00	0,00	596.453,72
ZOLA PREDOSA	BO	1.911.123,81	164.714,91	79.247,84	0,00	2.155.086,56
ARGENTA	FE	2.770.186,42	33.073,39	699.441,39	0,00	3.502.701,20
BERRA	FE	404.285,61	3.629,13	202.431,28	0,00	610.346,02
BONDENO	FE	1.377.870,03	15.826,21	332.431,54	0,00	1.726.127,78
CENTO	FE	3.153.963,67	148.620,11	482.526,20	0,00	3.785.109,98
CODIGORO	FE	1.302.852,39	13.782,82	551.935,82	0,00	1.868.571,03
COMACCHIO	FE	1.190.061,47	14.048,67	379.231,34	0,00	1.583.341,48
COPPARO	FE	1.669.824,67	21.273,01	533.306,17	0,00	2.224.403,85
FERRARA	FE	14.209.149,64	1.911.375,78	1.500.607,76	0,00	17.621.133,18
FISCAGLIA	FE	649.937,30	6.689,50	260.342,72	0,00	916.969,52
FORMIGNANA	FE	259.393,53	2.451,85	97.317,85	0,00	359.163,23
GORO	FE	149.643,17	3.005,95	30.468,22	0,00	183.117,34
IOLANDA DI SAVOIA	FE	214.419,10	2.457,37	626.813,17	0,00	843.689,64
LAGOSANTO	FE	195.532,28	2.811,56	119.676,96	0,00	318.020,80
MASI TORELLO	FE	118.090,37	1.968,36	56.483,19	0,00	176.541,92
MESOLA	FE	545.836,32	8.607,94	178.115,34	0,00	732.559,60
OSTELLATO	FE	474.123,61	6.298,24	562.110,66	0,00	1.042.532,51
POGGIO RENATICO	FE	680.803,64	11.688,32	239.787,19	0,00	932.279,15
PORTOMAGGIORE	FE	1.333.353,30	44.930,54	377.940,41	0,00	1.756.224,25
RO FERRARESE	FE	312.507,39	2.658,93	115.770,25	0,00	430.936,57
TERRE DEL RENO	FE	848.623,85	10.143,77	133.671,77	0,00	992.439,39
TRESIGALLO	FE	318.544,50	3.529,52	95.829,29	0,00	417.903,31
VIGARANO MAINARDA	FE	729.314,13	18.988,87	165.738,66	0,00	914.041,66
VOGHIERA	FE	309.558,30	3.192,49	136.107,11	0,00	448.857,89
BAGNO DI ROMAGNA	FC	475.686,57	4.698,60	0,00	0,00	480.385,17
BERTINORO	FC	582.689,61	9.598,49	106.170,98	0,00	698.459,08
BORGHI	FC	86.388,75	3.354,11	1.899,13	0,00	91.641,99
CASTROCARO TERME E TERRA DEL SC	FC	579.315,26	7.009,62	45.621,53	0,00	631.946,41
CESENA	FC	8.434.069,81	548.618,75	612.508,78	0,00	9.595.197,34
CESENATICO	FC	2.068.415,63	45.617,80	89.106,88	0,00	2.203.140,31
CIVITELLA DI ROMAGNA	FC	178.143,04	2.388,40	0,00	0,00	180.531,44
DOVADOLA	FC	144.441,99	2.256,01	0,00	0,00	146.698,00
FORLI'	FC	9.693.277,49	915.831,76	796.811,47	0,00	11.405.920,72
FORLIMPOPOLI	FC	1.011.675,44	15.397,10	67.926,99	0,00	1.094.999,53
GALEATA	FC	297,00	1.456,16	0,00	64.131,38	65.884,54
GAMBETTOLA	FC	837.891,72	12.434,19	9.819,18	0,00	860.145,09
GATTEO	FC	397.862,44	8.042,16	14.453,91	0,00	420.358,51
LONGIANO	FC	482.460,73	12.041,74	34.690,31	0,00	529.192,79
MELDOLA	FC	880.573,50	8.683,14	92.649,90	0,00	981.906,54
MERCATO SARACENO	FC	583.556,62	5.212,50	0,00	0,00	588.769,12
MODIGLIANA	FC	339.407,72	4.643,87	0,00	0,00	344.051,59
MONTIANO	FC	203.519,38	2.306,36	13.208,29	0,00	219.034,03
PORTICO E SAN BENEDETTO	FC	43.295,79	2.118,34	0,00	0,00	45.414,13
PREDAPPIO	FC	454.114,85	8.115,47	5.408,45	0,00	467.638,77
PREMILCUORE	FC	29.087,43	675,14	0,00	0,00	29.762,57
ROCCA SAN CASCIANO	FC	159.886,74	1.320,23	0,00	0,00	161.206,97
RONCOFREDDO	FC	239.545,97	3.707,16	0,00	0,00	243.253,13



COMUNE	PROV.	RISTORO abolizione TASI abitazione principale	RISTORO Agevolazioni IMU-TASI (locazioni, canone concordato e comodati)	RISTORO Agevolazione IMU terreni	Assegnazione contributo per gettito riscosso TASI ab. princ. < gettito stimato ad aliquota base - art. 1, co. 449, lett. b) L. 232/2016	totale
		1	2	3	4	5 = (1+2+3+4)
SAN MAURO PASCOLI	FC	881.937,27	7.785,21	40.259,80	0,00	929.982,28
SANTA SOFIA	FC	252.266,16	1.869,15	0,00	0,00	254.135,31
SARSINA	FC	209.070,94	1.646,69	0,00	0,00	210.717,63
SAVIGNANO SUL RUBICONE	FC	1.164.543,03	12.021,83	43.423,99	0,00	1.219.988,85
SOGLIANO AL RUBICONE	FC	238,00	667,16	0,00	7.926,17	8.831,33
TREDOZIO	FC	54.754,00	3.020,03	0,00	0,00	57.774,03
VERGHERETO	FC	78.057,74	490,24	0,00	0,00	78.547,99
BASTIGLIA	MO	259.086,36	7.890,51	33.662,33	0,00	300.639,21
BOMPORTO	MO	548.393,88	10.771,11	136.241,94	0,00	695.406,93
CAMPOGALLIANO	MO	593.978,57	52.216,39	98.442,60	0,00	744.637,56
CAMPOSANTO	MO	158.509,08	2.776,95	75.542,57	0,00	236.828,60
CARPI	MO	6.984.458,53	555.682,53	360.758,35	0,00	7.900.899,41
CASTELFRANCO EMILIA	MO	2.093.816,40	198.355,80	387.880,01	0,00	2.680.052,21
CASTELNUOVO RANGONE	MO	990.480,84	20.342,11	59.623,52	0,00	1.070.446,47
CASTELVETRO DI MODENA	MO	619.089,61	8.749,32	65.502,92	0,00	693.341,85
CAVEZZO	MO	399.255,09	10.081,91	72.426,93	0,00	481.763,93
CONCORDIA SULLA SECCHIA	MO	435.199,75	17.908,32	78.765,34	0,00	531.873,41
FANANO	MO	137.743,70	2.706,58	0,00	0,00	140.450,28
FINALE EMILIA	MO	1.074.458,23	43.935,40	357.907,27	0,00	1.476.300,90
FIORANO MODENESE	MO	723.427,28	15.867,87	5.451,16	0,00	744.746,31
FIUMALBO	MO	102.496,00	732,40	0,00	0,00	103.228,40
FORMIGINE	MO	3.116.539,68	254.260,40	105.002,86	0,00	3.475.802,94
FRASSINORO	MO	78.427,45	1.071,69	0,00	0,00	79.499,14
GUIGLIA	MO	309.414,56	3.322,08	0,00	0,00	312.736,64
LAMA MOCOGNO	MO	136.693,72	1.917,67	0,00	0,00	138.611,39
MARANELLO	MO	1.081.700,43	28.595,40	8.261,16	0,00	1.118.556,99
MARANO SUL PANARO	MO	316.034,44	3.463,75	5.212,06	0,00	324.710,25
MEDOLLA	MO	282.851,63	13.042,22	98.384,80	0,00	394.278,65
MIRANDOLA	MO	1.893.636,45	72.920,36	433.832,13	0,00	2.400.388,94
MODENA	MO	15.007.349,58	2.211.553,28	466.525,37	0,00	17.685.428,22
MONTECRETO	MO	68.633,69	2.549,15	0,00	0,00	71.182,84
MONTEFIORINO	MO	59.290,41	1.444,36	0,00	0,00	60.734,77
MONTESE	MO	245.130,90	2.645,72	0,00	0,00	247.776,62
NONANTOLA	MO	1.097.328,31	42.894,87	284.309,90	0,00	1.424.533,08
NOVI DI MODENA	MO	547.687,65	19.446,52	149.752,10	0,00	716.886,27
PALAGANO	MO	67.564,28	1.701,75	0,00	0,00	69.266,03
PAVULLO NEL FRIGNANO	MO	1.124.289,39	14.195,70	0,00	0,00	1.138.485,09
PIEVEPELAGO	MO	232.955,87	1.028,27	0,00	0,00	233.984,14
POLINAGO	MO	54.340,88	732,31	0,00	0,00	55.073,19
PRIGNANO SULLA SECCHIA	MO	128.695,19	2.348,55	0,00	0,00	131.043,74
RAVARINO	MO	282.108,92	5.591,31	117.287,85	0,00	404.988,08
RIOLUNATO	MO	61.612,00	450,39	0,00	0,00	62.062,39
SAN CESARIO SUL PANARO	MO	472.709,74	11.752,00	83.237,32	0,00	567.699,06
SAN FELICE SUL PANARO	MO	584.512,14	18.764,27	107.025,12	0,00	710.301,53
SAN POSSIDONIO	MO	165.517,08	4.448,31	47.138,64	0,00	217.104,03
SAN PROSPERO	MO	325.315,74	7.483,94	97.046,01	0,00	429.845,69
SASSUOLO	MO	3.092.353,29	356.096,69	6.624,89	0,00	3.455.074,87
SAVIGNANO SUL PANARO	MO	642.483,81	9.268,98	43.725,92	0,00	695.478,71
SERRAMAZZONI	MO	638.195,24	8.542,45	0,00	0,00	646.737,69
SESTOLA	MO	222.583,22	3.012,50	0,00	0,00	225.595,72
SOLIERA	MO	1.140.839,28	40.977,08	164.174,64	0,00	1.345.991,00
SPILAMBERTO	MO	948.313,30	19.820,17	144.887,98	0,00	1.113.021,45




COMUNE	PROV.	RISTORO abolizione TASI abitazione principale	RISTORO Agevolazioni IMU-TASI (locazioni, canone concordato e comodati)	RISTORO Agevolazione IMU terreni	Assegnazione contributo per gettito riscosso TASI ab. princ. < gettito stimato ad aliquota base - art. 1, co. 449, lett. b) L. 232/2016	totale
		1	2	3	4	5 = (1+2+3+4)
VIGNOLA	MO	1.943.711,74	24.793,87	43.581,64	0,00	2.012.087,25
ZOCCA	MO	414.494,75	4.093,08	0,00	0,00	418.587,83
ALBARETO	PR	146.356,23	1.155,50	0,00	0,00	147.511,73
BARDI	PR	165.193,94	648,21	0,00	0,00	165.842,15
BEDONIA	PR	218.914,04	3.293,53	0,00	0,00	222.207,57
BERCETO	PR	99.737,19	1.771,77	0,00	0,00	101.508,96
BORE	PR	39.662,33	3.058,43	0,00	0,00	42.720,76
BORGO VAL DI TARO	PR	504.925,99	3.007,24	0,00	0,00	507.933,23
BUSSETO	PR	626.669,16	7.100,92	137.988,37	0,00	771.758,45
CALESTANO	PR	50.355,50	1.468,66	0,00	2.218,37	54.042,53
COLLECCHIO	PR	1.324.107,68	24.364,64	96.420,80	0,00	1.444.893,13
COLORNO	PR	547.284,41	20.006,54	57.041,81	0,00	624.332,76
COMPIANO	PR	64.804,60	2.566,45	0,00	0,00	67.371,05
CORNIGLIO	PR	108.311,14	888,80	0,00	0,00	109.199,94
FELINO	PR	562.299,11	12.180,57	41.365,45	0,00	615.845,13
FIDENZA	PR	2.438.198,51	105.859,92	100.941,54	0,00	2.644.999,97
FONTANELLATO	PR	496.183,01	8.620,48	127.769,76	0,00	632.573,25
FORTEVIVO	PR	323.690,60	5.469,20	39.631,29	0,00	368.791,09
FORNOVO DI TARO	PR	453.776,90	5.127,08	12.360,03	0,00	471.264,02
LANGHIRANO	PR	695.545,99	7.652,18	14.549,38	0,00	717.747,55
LESIGNANO DE' BAGNI	PR	447.207,13	3.245,22	58.593,79	0,00	509.046,14
MEDESANO	PR	798.488,33	7.861,20	85.301,30	0,00	891.650,83
MEZZANI	PR	203.893,16	1.696,69	46.658,17	0,00	252.248,02
MONCHIO DELLE CORTI	PR	23.219,77	1.169,29	0,00	5.080,05	29.469,11
MONTECHIARUGOLO	PR	903.856,05	20.082,61	60.287,58	0,00	984.226,24
NEVIANO DEGLI ARDUINI	PR	217.847,55	1.835,77	0,00	0,00	219.683,33
NOCETO	PR	1.025.917,44	11.693,87	173.106,92	0,00	1.210.718,23
PALANZANO	PR	53.649,39	740,76	0,00	0,00	54.390,15
PARMA	PR	17.629.934,42	442.883,03	476.482,71	0,00	18.549.300,16
PELLEGRINO PARMENSE	PR	29.385,55	470,54	0,00	0,00	29.856,09
POLESINE ZIBELLO	PR	155.345,56	3.179,20	138.747,85	0,00	297.272,61
ROCCABIANCA	PR	178.934,06	4.793,84	56.787,25	0,00	240.515,16
SALA BAGANZA	PR	268.885,94	10.039,38	7.836,56	0,00	286.761,88
SALSOMAGGIORE TERME	PR	1.917.982,38	40.742,53	47.386,24	0,00	2.006.111,15
SAN SECONDO PARMENSE	PR	365.022,74	3.940,16	93.896,51	0,00	462.859,41
SISSA TRECASALI	PR	426.367,56	5.595,30	129.512,00	0,00	561.474,86
SOLIGNANO	PR	127.411,93	980,31	0,00	0,00	128.392,24
SORAGNA	PR	143.860,47	9.884,99	92.088,49	0,00	245.833,95
SORBOLO	PR	787.487,47	11.299,87	87.348,77	0,00	886.136,11
TERENZO	PR	65.434,34	937,32	0,00	0,00	66.371,66
TIZZANO VAL PARMA	PR	130.866,75	1.192,46	0,00	0,00	132.059,21
TORNOLO	PR	56.836,76	2.321,36	0,00	0,00	59.158,12
TORRILE	PR	513.919,74	6.372,14	94.610,53	0,00	614.902,41
TRAVERSETOLO	PR	592.454,95	8.630,81	24.571,44	0,00	625.657,20
VALMOZZOLA	PR	36.104,66	1.651,44	0,00	0,00	37.756,10
VARANO DE' MELEGARI	PR	133.093,94	3.054,60	0,00	0,00	136.148,54
VARSÌ	PR	83.616,29	526,19	0,00	0,00	84.142,48
AGAZZANO	PC	175.695,92	1.179,21	11.926,21	0,00	188.801,34
ALSENO	PC	318.435,55	2.982,93	64.841,52	0,00	386.260,00
BESENZONE	PC	253,00	2.062,19	58.728,56	24.801,55	85.845,30
BETTOLA	PC	131.452,72	1.713,64	0,00	0,00	133.166,36
BOBBIO	PC	223.345,66	1.205,86	0,00	0,00	224.551,52



COMUNE	PROV.	RISTORO abolizione TASI abitazione principale	RISTORO Agevolazioni IMU-TASI (locazioni, canone concordato e comodati)	RISTORO Agevolazione IMU terreni	Assegnazione contributo per gettito riscosso TASI ab. princ. < gettito stimato ad aliquota base - art. 1, co. 449, lett. b) L. 232/2016	totale
		1	2	3	4	5 = (1+2+3+4)
BORGONOVO VAL TIDONE	PC	552.365,22	6.558,75	46.275,42	0,00	605.199,39
CADEO	PC	307.396,12	3.166,88	73.098,59	0,00	383.661,59
CALENDASCO	PC	53.516,12	719,30	35.302,08	10.509,06	100.046,56
CAMINATA	PC	15.396,64	446,53	0,00	0,00	15.843,17
CAORSO	PC	201.173,59	9.651,29	55.894,11	0,00	266.718,98
CARPANETO PIACENTINO	PC	376.732,45	4.036,14	39.190,36	0,00	419.958,96
CASTELL'ARQUATO	PC	479.207,90	2.773,01	37.340,16	0,00	519.321,07
CASTEL SAN GIOVANNI	PC	678.035,21	32.506,65	98.189,65	0,00	808.731,51
CASTELVETRO PIACENTINO	PC	401.292,82	4.014,15	73.636,58	0,00	478.943,55
CERIGNALE	PC	7.225,49	0,00	0,00	0,00	7.225,49
COLI	PC	43.590,82	413,44	0,00	0,00	44.004,26
CORTE BRUGNATELLA	PC	494,00	220,14	0,00	11.468,23	12.182,37
CORTEMAGGIORE	PC	263.771,44	6.207,71	59.344,86	0,00	329.324,01
FARINI D'OLMO	PC	29.281,28	749,77	0,00	4.947,11	34.978,16
FERRIERE	PC	59.369,08	1.050,57	0,00	0,00	60.419,66
FIORENZUOLA D'ARDA	PC	754.197,02	28.905,74	96.718,74	0,00	879.821,51
GAZZOLA	PC	159.494,28	1.528,90	9.786,06	0,00	170.809,24
GOSSOLENGO	PC	257.190,38	2.644,47	55.487,67	0,00	315.322,51
GRAGNANO TREBBIENSE	PC	146.430,15	2.942,40	54.180,21	0,00	203.552,77
GROPPARELLO	PC	109.790,63	761,88	0,00	0,00	110.552,51
LUGAGNANO VAL D'ARDA	PC	271.320,36	1.713,35	0,00	0,00	273.033,71
MONTICELLI D'ONGINA	PC	185.011,99	5.874,64	73.329,65	0,00	264.216,28
MORFASSO	PC	63.539,73	1.527,30	0,00	0,00	65.067,03
NIBBIANO	PC	131.746,47	825,32	0,00	0,00	132.571,79
OTTONE	PC	17.969,36	300,42	0,00	0,00	18.269,78
PECORARA	PC	39.927,93	1.467,99	0,00	0,00	41.395,92
PIACENZA	PC	8.583.615,56	363.587,83	153.165,63	0,00	9.100.369,02
PIANELLO VAL TIDONE	PC	142.465,28	1.231,84	0,00	0,00	143.697,12
PIOZZANO	PC	19.211,21	2.114,06	0,00	0,00	21.325,27
PODENZANO	PC	497.097,55	6.650,18	54.730,03	0,00	558.477,76
PONTE DELL'OLIO	PC	133.149,16	3.827,35	3.949,57	7.386,96	148.313,04
PONTENURE	PC	302.156,50	2.885,32	54.945,08	0,00	359.986,91
RIVERGARO	PC	440.922,74	4.111,76	22.297,62	0,00	467.332,12
ROTTOFRENO	PC	594.217,20	3.932,27	58.727,47	0,00	656.876,94
SAN GIORGIO PIACENTINO	PC	212.863,37	3.044,59	53.501,11	0,00	269.409,08
SAN PIETRO IN CERRO	PC	30.151,76	928,54	43.283,56	0,00	74.363,86
SARMATO	PC	139.119,51	7.256,31	27.181,51	0,00	173.557,33
TRAVO	PC	190.950,51	1.036,37	1.898,09	0,00	193.884,96
VERNASCA	PC	49.427,81	1.041,74	0,00	0,00	50.469,55
VIGOLZONE	PC	150.903,97	3.145,14	11.068,28	0,00	165.117,39
VILLANOVA SULL'ARDA	PC	99.546,21	1.125,74	63.868,25	0,00	164.540,20
ZERBA	PC	1.387,12	0,00	0,00	1.336,65	2.723,77
ZIANO PIACENTINO	PC	79.501,85	1.162,66	44.782,47	0,00	125.446,98
ALFONSINE	RA	1.012.661,79	13.025,03	337.847,07	0,00	1.363.533,89
BAGNACAVALLO	RA	1.353.681,23	22.300,07	447.146,44	0,00	1.823.127,74
BAGNARA DI ROMAGNA	RA	155.289,84	2.473,84	50.093,16	0,00	207.856,84
BRISIGHELLA	RA	745.100,46	9.370,81	54.193,72	0,00	808.664,99
CASOLA VALSENIO	RA	210.769,82	2.257,37	0,00	0,00	213.027,19
CASTEL BOLOGNESE	RA	678.155,38	10.622,47	257.878,95	0,00	946.656,80
CERVIA	RA	2.590.004,38	44.370,04	89.859,72	0,00	2.724.234,14
CONSELICE	RA	641.447,93	12.479,64	241.879,01	0,00	895.806,58
COTIGNOLA	RA	562.763,08	8.442,99	148.307,49	0,00	719.513,56



COMUNE	PROV.	RISTORO abolizione TASI abitazione principale	RISTORO Agevolazioni IMU-TASI (locazioni, canone concordato e comodati)	RISTORO Agevolazione IMU terreni	Assegnazione contributo per gettito riscosso TASI ab. princ. < gettito stimato ad aliquota base - art. 1, co. 449, lett. b) L. 232/2016	totale
		1	2	3	4	5 = (1+2+3+4)
FAENZA	RA	5.065.631,87	463.497,06	1.656.742,05	0,00	7.185.870,98
FUSIGNANO	RA	591.817,89	9.598,00	92.945,03	0,00	694.360,93
LUGO	RA	2.540.104,75	168.657,52	497.270,58	0,00	3.206.032,85
MASSA LOMBARDA	RA	708.473,69	13.231,10	207.215,39	0,00	928.920,18
RAVENNA	RA	15.870.002,88	956.258,51	1.138.481,64	0,00	17.964.743,03
RIOLO TERME	RA	660.134,11	5.112,63	80.438,37	0,00	745.685,11
RUSSI	RA	1.243.007,64	17.237,65	199.541,45	0,00	1.459.786,75
SANT'AGATA SUL SANTERNO	RA	206.728,49	2.660,08	45.638,34	0,00	255.026,91
SOLAROLO	RA	364.569,32	5.828,24	167.493,35	0,00	537.890,92
ALBINEA	RE	938.072,50	13.145,92	59.650,12	0,00	1.010.868,54
BAGNOLO IN PIANO	RE	831.752,01	11.729,11	56.518,57	0,00	899.999,69
BAISO	RE	191.496,14	2.502,56	0,00	0,00	193.998,70
BIBBIANO	RE	739.185,76	11.280,73	43.453,46	0,00	793.919,95
BORETTO	RE	463.867,32	2.956,76	20.016,46	0,00	486.840,54
BRESCELLO	RE	437.930,12	3.754,46	44.746,61	0,00	486.431,19
CADELBOSCO DI SOPRA	RE	757.395,70	21.425,80	102.203,64	0,00	881.025,14
CAMPAGNOLA EMILIA	RE	521.360,95	6.824,84	60.104,41	0,00	588.290,20
CAMPEGINE	RE	345.445,64	5.187,27	41.242,25	0,00	391.875,15
CANOSSA	RE	241.188,03	3.184,15	0,00	0,00	244.372,18
CARPINETI	RE	266.371,15	2.817,23	0,00	0,00	269.188,38
CASALGRANDE	RE	917.789,57	51.422,63	46.418,09	0,00	1.015.630,28
CASINA	RE	278.154,79	2.802,36	0,00	0,00	280.957,15
CASTELLARANO	RE	1.103.689,57	22.648,73	5.895,33	0,00	1.132.233,63
CASTELNOVO DI SOTTO	RE	714.782,91	11.831,76	57.487,83	0,00	784.102,50
CASTELNOVO NE' MONTI	RE	886.991,27	10.340,61	0,00	0,00	897.331,88
CAVRIAGO	RE	738.851,32	10.287,44	24.389,17	0,00	773.527,93
CORREGGIO	RE	2.189.208,37	81.564,58	188.218,59	0,00	2.458.991,54
FABBRICO	RE	489.469,69	8.245,88	49.352,68	0,00	547.068,25
GATTATICO	RE	459.749,01	4.973,79	117.599,12	0,00	582.321,92
GUALTIERI	RE	595.306,80	5.100,97	71.173,74	0,00	671.581,51
GUASTALLA	RE	1.253.368,35	10.531,05	79.643,18	0,00	1.343.542,58
LUZZARA	RE	687.005,66	7.272,60	74.745,00	0,00	769.023,26
MONTECCHIO EMILIA	RE	806.845,45	37.970,25	34.231,41	0,00	879.047,11
NOVELLARA	RE	1.069.689,51	15.431,94	142.521,96	0,00	1.227.643,41
POVIGLIO	RE	561.172,76	18.006,47	68.679,18	0,00	647.858,41
QUATTRO CASTELLA	RE	928.510,74	11.801,43	23.372,97	0,00	963.685,14
REGGIOLO	RE	642.227,55	7.596,27	60.122,47	0,00	709.946,28
REGGIO NELL'EMILIA	RE	12.301.816,31	1.516.243,41	452.087,23	0,00	14.270.146,95
RIO SALICETO	RE	402.629,47	8.633,45	60.054,95	0,00	471.317,87
ROLO	RE	263.412,97	4.647,37	28.577,77	0,00	296.638,11
RUBIERA	RE	1.167.347,58	112.899,09	58.903,92	0,00	1.339.150,59
SAN MARTINO IN RIO	RE	609.814,98	15.038,50	66.481,96	0,00	691.335,44
SAN POLO D'ENZA	RE	423.581,83	6.659,83	24.268,87	0,00	454.510,53
SANT'ILARIO D'ENZA	RE	881.788,24	12.581,06	28.844,50	0,00	923.213,80
SCANDIANO	RE	1.928.421,32	126.789,48	104.001,22	0,00	2.159.212,02
TOANO	RE	247.265,07	2.416,74	0,00	0,00	249.681,81
VENTASSO	RE	2.817,00	3.287,39	0,00	106.510,07	112.614,46
VETTO	RE	111.243,46	916,52	0,00	0,00	112.159,98
VEZZANO SUL CROSTOLO	RE	279.261,20	3.483,04	0,00	0,00	282.744,24
VIANO	RE	255.692,92	3.481,55	0,00	0,00	259.174,47
VILLA MINOZZO	RE	243.379,48	2.573,63	0,00	0,00	245.953,11
BELLARIA-IGEA MARINA	RN	1.927.595,69	23.581,89	40.604,66	0,00	1.991.782,24




COMUNE	PROV.	RISTORO abolizione TASI abitazione principale	RISTORO Agevolazioni IMU-TASI (locazioni, canone concordato e comodati)	RISTORO Agevolazione IMU terreni	Assegnazione contributo per gettito riscosso TASI ab. princ. < gettito stimato ad aliquota base - art. 1, co. 449, lett. b) L. 232/2016	totale
		1	2	3	4	5 = (1+2+3+4)
CASTELDELICI	RN	424,00	1.512,83	0,00	7.022,77	8.959,60
CATTOLICA	RN	1.089.471,42	42.313,90	4.530,18	0,00	1.136.315,50
CORIANO	RN	845.078,97	11.785,45	43.463,38	0,00	900.327,80
GEMMANO	RN	66.602,13	678,71	7.067,39	0,00	74.348,23
MAIOLO	RN	19.964,30	1.965,31	0,00	0,00	21.929,61
MISANO ADRIATICO	RN	1.100.858,09	18.798,15	28.623,09	0,00	1.148.279,33
MONDAINO	RN	62.784,58	2.175,13	0,00	0,00	64.959,71
MONTEFIORE CONCA	RN	94.753,69	459,56	0,00	0,00	95.213,25
MONTEGRIDOLFO	RN	54.833,89	1.463,59	0,00	0,00	56.297,48
MONTESCUDO - MONTE COLOMBO	RN	338.652,95	4.005,90	20.731,84	0,00	363.390,69
MORCIANO DI ROMAGNA	RN	382.694,36	4.679,34	3.208,75	0,00	390.582,45
NOVAFELTRIA	RN	248.088,62	3.106,00	0,00	0,00	251.194,62
PENNABILLI	RN	129.298,56	910,74	0,00	0,00	130.209,30
POGGIO TORRIANA	RN	116.566,93	4.180,55	55.846,90	0,00	176.594,38
RICCIONE	RN	9.743,37	147.563,90	7.093,01	1.308.694,77	1.473.095,05
RIMINI	RN	11.861.948,31	999.628,02	170.832,80	0,00	13.032.409,13
SALUDECIO	RN	130.104,01	794,78	0,00	0,00	130.898,80
SAN CLEMENTE	RN	302.394,50	4.025,90	24.005,57	0,00	330.425,97
SAN GIOVANNI IN MARIGNANO	RN	527.264,58	7.039,90	30.724,18	0,00	565.028,66
SAN LEO	RN	116.340,34	1.060,93	0,00	0,00	117.401,27
SANT'AGATA FELTRIA	RN	83.147,09	940,47	0,00	0,00	84.087,56
SANTARCANGELO DI ROMAGNA	RN	1.544.611,22	24.810,58	130.094,14	0,00	1.699.515,94
TALAMELLO	RN	17.216,98	1.638,15	0,00	1.240,38	20.095,51
VERUCCHIO	RN	626.324,91	12.484,52	36.609,72	0,00	675.419,15
ANGHIARI	AR	354.423,17	11.060,72	0,00	0,00	365.483,89
AREZZO	AR	5.461.999,54	552.012,03	0,00	0,00	6.014.011,57
BADIA TEDALDA	AR	31.658,63	2.280,80	0,00	1.281,96	35.221,40
BIBBIENA	AR	738.459,06	5.482,96	0,00	0,00	743.942,02
BUCINE	AR	473.075,90	6.287,34	0,00	0,00	479.363,24
CAPOLONA	AR	336.809,26	16.127,05	0,00	0,00	352.936,32
CAPRESE MICHELANGELO	AR	85.496,91	1.347,02	0,00	0,00	86.843,93
CASTEL FOCIGNANO	AR	163.077,75	3.632,94	0,00	0,00	166.710,69
CASTELFRANCO PIANDISCO'	AR	463.630,44	5.324,88	0,00	0,00	468.955,32
CASTEL SAN NICCOLO'	AR	105.908,94	1.629,03	0,00	0,00	107.537,97
CASTIGLION FIBOCCHI	AR	155.206,39	9.455,11	0,00	0,00	164.661,50
CASTIGLION FIORENTINO	AR	854.998,85	15.811,67	0,00	0,00	870.810,52
CAVRIGLIA	AR	236.767,27	6.017,48	0,00	10.702,58	253.487,33
CHITIGNANO	AR	48.002,13	2.210,64	0,00	0,00	50.212,77
CHIUSI DELLA VERNA	AR	107.460,83	2.466,16	0,00	0,00	109.927,00
CIVITELLA IN VAL DI CHIANA	AR	583.681,35	32.327,38	0,00	0,00	616.008,73
CORTONA	AR	1.153.647,02	22.721,58	0,00	0,00	1.176.368,60
FOIANO DELLA CHIANA	AR	620.271,42	7.653,07	0,00	0,00	627.924,49
LATERINA	AR	148.966,18	5.968,69	0,00	0,00	154.934,87
LORO CIUFFENNA	AR	406.947,11	4.334,95	0,00	0,00	411.282,06
LUCIGNANO	AR	286.933,49	3.226,48	0,00	0,00	290.159,97
MARCIANO DELLA CHIANA	AR	221.832,50	3.512,63	0,00	0,00	225.345,13
MONTEMIGNAIO	AR	11.536,60	1.812,83	0,00	4.447,00	17.796,43
MONTERCHI	AR	58.901,62	2.862,18	0,00	0,00	61.763,80
MONTE SAN SAVINO	AR	592.624,00	25.381,32	0,00	0,00	618.005,32
MONTEVARCHI	AR	1.361.277,72	17.479,65	31.224,09	0,00	1.409.981,46
ORTIGNANO RAGGIOLO	AR	62.217,97	966,77	0,00	0,00	63.184,74
PERGINE VALDARNO	AR	151.783,23	3.136,31	0,00	0,00	154.919,54



COMUNE	PROV.	RISTORO abolizione TASI abitazione principale	RISTORO Agevolazioni IMU-TASI (locazioni, canone concordato e comodati)	RISTORO Agevolazione IMU terreni	Assegnazione contributo per gettito riscosso TASI ab. princ. < gettito stimato ad aliquota base - art. 1, co. 449, lett. b) L. 232/2016	totale
		1	2	3	4	5 = (1+2+3+4)
PIEVE SANTO STEFANO	AR	104.765,94	1.633,94	0,00	0,00	106.399,88
POPPI	AR	379.507,09	3.961,69	0,00	0,00	383.468,78
PRATOVECCHIO STIA	AR	147.565,94	5.139,33	0,00	10.261,89	162.967,16
SAN GIOVANNI VALDARNO	AR	698.223,51	10.074,87	5.912,89	0,00	714.211,27
SANSEPOLCRO	AR	1.104.427,99	11.603,30	0,00	0,00	1.116.031,29
SESTINO	AR	44.537,92	1.311,39	0,00	0,00	45.849,31
SUBBIANO	AR	141.342,49	17.307,58	0,00	1.469,78	160.119,85
TALLA	AR	25.996,07	715,53	0,00	3.215,62	29.927,23
TERRANUOVA BRACCIOLINI	AR	314.536,50	11.468,45	0,00	0,00	326.004,95
BAGNO A RIPOLI	FI	2.297.448,32	87.716,36	11.266,65	0,00	2.396.431,33
BARBERINO DI MUGELLO	FI	662.321,40	6.161,03	0,00	0,00	668.482,43
BARBERINO VAL D'ELSA	FI	347.193,85	2.557,78	0,00	0,00	349.751,63
BORGO SAN LORENZO	FI	1.330.037,35	10.158,68	0,00	0,00	1.340.196,03
CALENZANO	FI	1.454.964,77	26.118,35	0,00	0,00	1.481.083,12
CAMPI BISENZIO	FI	2.469.500,02	99.145,75	12.148,42	0,00	2.580.794,19
CAPRAIA E LIMITE	FI	688.390,17	4.036,80	2.830,60	0,00	695.257,57
CASTELFIORENTINO	FI	1.255.026,93	23.649,55	22.793,57	0,00	1.301.470,05
CERRETO GUIDI	FI	949.093,39	12.617,33	62.785,00	0,00	1.024.495,71
CERTALDO	FI	1.373.746,08	20.955,92	11.506,71	0,00	1.406.208,71
DICOMANO	FI	243.528,74	1.831,89	0,00	0,00	245.360,63
EMPOLI	FI	4.609.480,09	120.035,66	50.068,70	0,00	4.779.584,45
FIESOLE	FI	1.179.622,53	32.189,94	0,00	0,00	1.211.812,47
FIGLINE E INCISA VALDARNO	FI	1.984.464,97	14.736,15	0,00	0,00	1.999.201,12
FIRENZE	FI	41.732.837,05	2.396.618,20	35.089,17	0,00	44.164.544,42
FIRENZUOLA	FI	294.492,90	1.824,86	0,00	0,00	296.317,75
FUCECCHIO	FI	2.029.296,30	19.036,38	33.780,30	0,00	2.082.112,98
GAMBASSI TERME	FI	404.644,58	4.785,79	11.606,97	0,00	421.037,34
GREVE IN CHIANTI	FI	1.417.682,99	13.034,77	0,00	0,00	1.430.717,76
IMPRUNETA	FI	1.251.008,90	40.457,60	49.386,76	0,00	1.340.853,26
LASTRA A SIGNA	FI	1.088.106,30	66.436,38	18.095,66	0,00	1.172.638,34
LONDA	FI	108.761,72	584,05	0,00	0,00	109.345,77
MARRADI	FI	89.063,64	2.129,31	0,00	0,00	91.192,95
MONTAIONE	FI	259.181,01	2.470,21	5.605,01	0,00	267.256,23
MONTELUPO FIORENTINO	FI	1.414.292,87	6.879,15	10.678,02	0,00	1.431.850,05
MONTESPERTOLI	FI	1.290.219,22	14.189,42	0,00	0,00	1.304.408,64
PALAZZUOLO SUL SENIO	FI	46.382,28	1.520,15	0,00	0,00	47.902,43
PELAGO	FI	512.333,67	4.944,55	0,00	0,00	517.278,22
PONTASSIEVE	FI	1.107.919,57	23.271,03	8.437,32	0,00	1.139.627,92
REGGELLO	FI	1.268.510,49	13.495,82	0,00	0,00	1.282.006,31
RIGNANO SULL'ARNO	FI	496.365,26	5.080,98	1.840,33	0,00	503.286,57
RUFINA	FI	576.521,75	4.206,31	0,00	0,00	580.728,06
SAN CASCIANO IN VAL DI PESA	FI	2.272.151,99	28.615,89	0,00	0,00	2.300.767,87
SAN GODENZO	FI	64.700,12	1.266,37	0,00	0,00	65.966,49
SCANDICCI	FI	2.903.380,62	98.010,79	14.110,81	0,00	3.015.502,22
SCARPERIA SAN PIERO	FI	3.067,00	4.756,07	0,00	288.363,74	296.186,81
SESTO FIORENTINO	FI	1.434.796,25	122.445,38	0,00	183.760,54	1.741.002,17
SIGNA	FI	1.014.430,29	36.878,88	6.016,99	0,00	1.057.326,16
TAVARNELLE VAL DI PESA	FI	759.778,26	4.972,97	0,00	0,00	764.751,23
VAGLIA	FI	385.976,09	3.107,58	0,00	0,00	389.083,67
VICCHIO	FI	474.885,43	4.800,56	0,00	0,00	479.685,99
VINCI	FI	1.571.131,70	11.521,40	0,00	0,00	1.582.653,10
ARCIDOSSO	GR	116.482,80	4.592,29	0,00	15.869,96	136.945,05



COMUNE	PROV.	RISTORO abolizione TASI abitazione principale	RISTORO Agevolazioni IMU-TASI (locazioni, canone concordato e comodati)	RISTORO Agevolazione IMU terreni	Assegnazione contributo per gettito riscosso TASI ab. princ. < gettito stimato ad aliquota base - art. 1, co. 449, lett. b) L. 232/2016	totale
		1	2	3	4	5 = (1+2+3+4)
CAMPAGNATICO	GR	126.544,08	1.600,73	0,00	0,00	128.144,81
CAPALBIO	GR	221.187,62	3.315,71	0,00	0,00	224.503,33
CASTEL DEL PIANO	GR	357.352,54	2.908,00	0,00	0,00	360.260,54
CASTELL'AZZARA	GR	71.942,13	3.129,05	0,00	0,00	75.071,18
CASTIGLIONE DELLA PESCAI	GR	483.375,33	30.122,59	63.426,20	0,00	576.924,12
CINIGIANO	GR	116.232,65	2.650,66	0,00	0,00	118.883,31
CIVITELLA PAGANICO	GR	719,00	1.573,05	0,00	69.987,21	72.279,26
FOLLONICA	GR	1.563.835,95	29.868,05	23.377,69	0,00	1.617.081,70
GAVORRANO	GR	576.245,66	4.546,82	0,00	0,00	580.792,48
GROSSETO	GR	6.627.521,29	518.721,83	465.037,65	0,00	7.611.280,77
ISOLA DEL GIGLIO	GR	44.254,08	12.617,06	3.229,31	6.081,51	66.181,96
MAGLIANO IN TOSCANA	GR	203.082,15	2.870,63	0,00	0,00	205.952,78
MANCIANO	GR	433.164,92	4.531,05	0,00	0,00	437.695,97
MASSA MARITTIMA	GR	633.528,35	3.426,86	0,00	0,00	636.955,21
MONTE ARGENTARIO	GR	443.856,13	11.874,82	0,00	42.578,51	498.309,46
MONTEROTONDO MARITTIMO	GR	3.808,00	1.625,51	0,00	22.085,14	27.518,65
MONTIERI	GR	12.922,67	1.295,18	0,00	12.997,25	27.215,10
ORBETELLO	GR	539.122,04	21.150,90	0,00	72.223,32	632.496,26
PITIGLIANO	GR	94.448,45	1.223,93	0,00	5.036,76	100.709,14
ROCCALBEGNA	GR	56.375,58	2.687,14	0,00	0,00	59.062,72
ROCCASTRADA	GR	549.266,59	6.485,99	0,00	0,00	555.752,58
SANTA FIORA	GR	1.877,02	2.470,16	0,00	89.575,58	93.922,76
SCANSANO	GR	275.960,09	2.584,19	0,00	0,00	278.544,28
SCARLINO	GR	268.343,41	5.816,76	26.352,26	0,00	300.512,43
SEGGIANO	GR	41.039,74	3.326,24	0,00	0,00	44.365,98
SEMPRONIANO	GR	57.674,54	2.715,73	0,00	0,00	60.390,27
SORANO	GR	80.749,46	651,53	0,00	0,00	81.400,99
BIBBONA	LI	198.023,51	4.908,05	19.759,93	0,00	222.691,49
CAMPIGLIA MARITTIMA	LI	1.026.840,44	7.802,46	87.093,48	0,00	1.121.736,38
CAMPO NELL'ELBA	LI	269.968,04	21.490,78	0,00	23.443,52	314.902,34
CAPOLIVERI	LI	450.922,10	12.231,51	0,00	0,00	463.153,61
CAPRAIA ISOLA	LI	13.919,05	46,02	0,00	0,00	13.965,07
CASTAGNETO CARDUCCI	LI	489.230,78	21.063,38	97.201,90	0,00	607.496,07
CECINA	LI	2.397.041,50	18.064,84	31.042,00	0,00	2.446.148,34
COLLESALVETTI	LI	1.169.654,36	19.453,83	64.334,25	0,00	1.253.442,44
LIVORNO	LI	16.235.182,43	219.994,88	16.021,78	0,00	16.471.199,09
MARCIANA	LI	238.617,19	4.350,34	0,00	0,00	242.967,53
MARCIANA MARINA	LI	252.965,65	3.486,14	0,00	0,00	256.451,79
PIOMBINO	LI	3.568.694,20	45.570,22	39.608,53	0,00	3.653.872,95
PORTO AZZURRO	LI	207.301,97	2.763,40	0,00	0,00	210.065,37
PORTOFERRAIO	LI	1.068.725,32	8.695,99	0,00	0,00	1.077.421,31
RIO MARINA	LI	192.373,99	1.432,98	0,00	0,00	193.806,97
RIO NELL'ELBA	LI	98.001,85	724,27	0,00	0,00	98.726,12
ROSIGNANO MARITTIMO	LI	2.443.380,33	129.283,12	103.736,79	0,00	2.676.400,24
SAN VINCENZO	LI	880.349,27	9.177,55	13.595,80	0,00	903.122,61
SASSETTA	LI	26.083,53	1.742,89	0,00	0,00	27.826,42
SUVERETO	LI	215.491,07	2.796,44	0,00	0,00	218.287,51
ALTOPASCIO	LU	928.774,76	9.944,32	21.994,63	0,00	960.713,71
BAGNI DI LUCCA	LU	306.916,33	1.619,54	0,00	0,00	308.535,87
BARGA	LU	574.315,43	4.851,78	0,00	0,00	579.167,21
BORGO A MOZZANO	LU	290.408,83	8.924,36	0,00	0,00	299.333,19
CAMAIORE	LU	1.986.810,38	39.577,58	127.750,52	0,00	2.154.138,48



COMUNE	PROV.	RISTORO abolizione TASI abitazione principale	RISTORO Agevolazioni IMU-TASI (locazioni, canone concordato e comodati)	RISTORO Agevolazione IMU terreni	Assegnazione contributo per gettito riscosso TASI ab. princ. < gettito stimato ad aliquota base - art. 1, co. 449, lett. b) L. 232/2016	totale
		1	2	3	4	5 = (1+2+3+4)
CAMPORGIANO	LU	94.852,08	1.247,18	0,00	0,00	96.099,26
CAPANORI	LU	2.942.645,47	81.634,86	26.038,64	0,00	3.050.318,97
CAREGGINE	LU	258,00	952,32	0,00	12.587,98	13.798,30
CASTELNUOVO DI GARFAGNANA	LU	123.097,14	3.992,49	0,00	3.558,17	130.647,80
CASTIGLIONE DI GARFAGNANA	LU	60.518,44	1.042,18	0,00	0,00	61.560,62
COREGLIA ANTELMINELLI	LU	127.646,87	2.593,82	0,00	10.992,36	141.233,05
FABBRICHE DI VERGEMOLI	LU	2.059,00	864,72	0,00	16.398,69	19.322,41
FORTE DEI MARMI	LU	575.044,64	15.497,96	2.101,05	39.889,90	632.533,55
FOSCIANDORA	LU	27.882,40	928,85	0,00	0,00	28.811,25
GALLICANO	LU	86.256,40	2.131,90	0,00	5.195,65	93.583,95
LUCCA	LU	6.869.727,11	174.567,43	126.114,32	0,00	7.170.408,86
MASSAROSA	LU	1.298.624,07	22.767,44	37.682,97	0,00	1.359.074,48
MINUCCIANO	LU	47.271,28	759,65	0,00	5.791,26	53.822,19
MOLAZZANA	LU	35.791,22	2.406,68	0,00	0,00	38.197,90
MONTECARLO	LU	367.119,79	5.058,97	51.572,42	0,00	423.751,18
PESCAGLIA	LU	177.039,88	1.289,26	0,00	0,00	178.329,14
PIAZZA AL SERCHIO	LU	57.135,74	1.466,99	0,00	1.511,47	60.114,20
PIETRASANTA	LU	1.735.567,36	21.453,21	19.841,13	0,00	1.776.861,70
PIEVE FOSCIANA	LU	109.502,99	2.883,99	0,00	0,00	112.386,98
PORCARI	LU	491.118,87	12.125,35	5.231,55	0,00	508.475,77
SAN ROMANO IN GARFAGNANA	LU	75.044,63	2.933,22	0,00	0,00	77.977,85
SERAVEZZA	LU	675.996,52	7.662,18	0,00	0,00	683.658,70
SILLANO GIUNCUGNANO	LU	6.685,02	2.574,66	0,00	18.123,27	27.382,95
STAZZEMA	LU	37.534,65	1.043,17	0,00	6.813,90	45.391,72
VAGLI SOTTO	LU	3.930,63	2.772,44	0,00	13.834,31	20.537,38
VIAREGGIO	LU	5.800.408,11	207.317,51	56.554,31	0,00	6.064.279,93
VILLA BASILICA	LU	72.086,45	819,94	0,00	0,00	72.906,39
VILLA COLLEMANDINA	LU	50.485,61	2.034,49	0,00	0,00	52.520,10
AULLA	MS	766.695,05	7.432,43	0,00	0,00	774.127,48
BAGNONE	MS	92.804,07	520,37	0,00	0,00	93.324,44
CARRARA	MS	3.722.053,76	271.996,15	7.067,45	0,00	4.001.117,36
CASOLA IN LUNIGIANA	MS	36.137,57	1.539,16	0,00	0,00	37.676,73
COMANO	MS	46.312,34	2.130,18	0,00	0,00	48.442,52
FILATTIERA	MS	109.401,26	1.061,46	0,00	0,00	110.462,72
FIVIZZANO	MS	495.089,10	2.760,79	0,00	0,00	497.849,89
FOSDINOVO	MS	398.127,96	4.393,62	0,00	0,00	402.521,58
LICCIANA NARDI	MS	236.048,36	2.580,55	0,00	0,00	238.628,91
MASSA	MS	5.563.975,81	247.003,17	14.983,61	0,00	5.825.962,59
MONTIGNOSO	MS	781.547,02	28.912,33	1.156,24	0,00	811.615,59
MULAZZO	MS	104.171,88	3.077,97	0,00	0,00	107.249,85
PODENZANA	MS	129.842,38	967,06	0,00	0,00	130.809,44
PONTREMOLI	MS	215.327,90	2.884,68	0,00	5.096,49	223.309,07
TRESANA	MS	112.433,67	1.636,47	0,00	0,00	114.070,14
VILLAFRANCA IN LUNIGIANA	MS	326.368,25	2.931,45	0,00	0,00	329.299,70
ZERI	MS	27.116,30	1.786,52	0,00	9.080,49	37.983,31
BIENTINA	PI	721.485,76	9.688,10	13.333,61	0,00	744.507,47
BUTI	PI	462.140,58	5.794,80	0,00	0,00	467.935,38
CALCI	PI	608.816,48	4.005,71	26,73	0,00	612.848,92
CALCINAIA	PI	992.204,12	12.401,69	14.338,77	0,00	1.018.944,58
CAPANOLI	PI	568.015,76	5.996,84	26.759,96	0,00	600.772,56
CASALE MARITTIMO	PI	108.861,63	1.172,05	0,00	0,00	110.033,68
CASCIANA TERME LARI	PI	989.025,48	9.946,10	42.470,29	0,00	1.041.441,87



COMUNE	PROV.	RISTORO abolizione TASI abitazione principale	RISTORO Agevolazioni IMU-TASI (locazioni, canone concordato e comodati)	RISTORO Agevolazione IMU terreni	Assegnazione contributo per gettito riscosso TASI ab. princ. < gettito stimato ad aliquota base - art. 1, co. 449, lett. b) L. 232/2016	totale
		1	2	3	4	5 = (1+2+3+4)
CASCINA	PI	4.215.186,38	39.883,95	79.337,36	0,00	4.334.407,69
CASTELFRANCO DI SOTTO	PI	1.464.513,01	13.131,04	18.755,08	0,00	1.496.399,13
CASTELLINA MARITTIMA	PI	153.478,87	1.705,65	11.993,52	0,00	167.178,04
CASTELNUOVO DI VAL DI CECINA	PI	504,00	2.038,97	0,00	73.282,62	75.825,59
CHIANNI	PI	61.636,54	2.501,71	0,00	0,00	64.138,25
CRESPINA LORENZANA	PI	350.738,19	11.513,32	25.348,74	0,00	387.600,25
FAUGLIA	PI	231.838,00	2.935,77	0,00	0,00	234.773,77
GUARDISTALLO	PI	89.564,39	607,69	0,00	0,00	90.172,08
LAJATICO	PI	66.907,31	2.134,43	0,00	0,00	69.041,74
MONTECATINI VAL DI CECINA	PI	46.432,49	1.311,95	0,00	6.802,62	54.547,06
MONTESCUDAIO	PI	180.041,82	1.148,83	0,00	0,00	181.190,65
MONTEVERDI MARITTIMO	PI	21.321,26	2.330,13	0,00	2.087,10	25.738,49
MONTOPOLI IN VAL D'ARNO	PI	705.545,03	19.737,94	39.528,34	0,00	764.811,31
ORCIANO PISANO	PI	38.377,10	877,61	4.882,08	0,00	44.136,79
PALAIA	PI	130.283,45	5.911,53	18.892,61	6.593,23	161.680,81
PECCIOLI	PI	70.236,49	5.654,73	0,00	68.278,17	144.169,40
PISA	PI	9.839.977,28	195.261,81	53.026,74	0,00	10.088.265,83
POMARANCE	PI	164.151,46	5.402,56	0,00	70.801,28	240.355,30
PONSACCO	PI	1.454.136,04	12.353,97	32.558,37	0,00	1.499.048,38
PONTEREDERA	PI	2.873.836,18	44.416,78	27.731,22	0,00	2.945.984,17
RIPARBELLA	PI	75.403,79	803,03	0,00	0,00	76.206,82
SAN GIULIANO TERME	PI	3.508.032,04	62.749,09	75.018,66	0,00	3.645.799,80
SAN MINIATO	PI	2.298.557,56	20.176,98	19.301,44	0,00	2.338.035,97
SANTA CROCE SULL'ARNO	PI	1.100.040,28	11.832,98	9.419,26	0,00	1.121.292,52
SANTA LUCE	PI	74.902,16	2.219,07	6.127,79	0,00	83.249,01
SANTA MARIA A MONTE	PI	562.475,06	10.612,17	20.911,80	0,00	593.999,03
TERRICCIOLA	PI	209.409,99	4.953,67	0,00	0,00	214.363,66
VECCHIANO	PI	1.127.176,30	15.720,48	47.653,03	0,00	1.190.549,81
VICOPISANO	PI	624.913,04	5.275,50	0,00	0,00	630.188,54
VOLTERRA	PI	915.850,92	7.614,50	0,00	0,00	923.465,42
ABETONE CUTIGLIANO	PT	97.163,68	3.482,90	0,00	2.177,24	102.823,82
AGLIANA	PT	1.027.149,31	28.234,47	91.742,09	0,00	1.147.125,87
BUGGIANO	PT	503.464,78	4.961,39	5.248,41	0,00	513.674,58
CHIESINA UZZANESE	PT	112.353,22	2.906,40	14.898,45	0,00	130.158,07
LAMPORECCHIO	PT	442.014,22	6.632,10	13.517,22	0,00	462.163,54
LARCIANO	PT	328.853,91	5.874,22	20.705,85	0,00	355.433,98
MARLIANA	PT	186.745,41	1.841,43	0,00	0,00	188.586,84
MASSA E COZZILE	PT	510.885,19	4.417,04	9.298,14	0,00	524.600,37
MONSUMMANO TERME	PT	951.227,46	23.774,05	23.175,05	0,00	998.176,56
MONTALE	PT	759.464,22	15.179,84	0,00	0,00	774.644,06
MONTECATINI-TERME	PT	1.507.122,82	17.360,20	4.238,93	0,00	1.528.721,95
PESCIA	PT	1.157.986,80	15.019,22	0,00	0,00	1.173.006,02
PIEVE A NIEVOLE	PT	573.186,19	6.218,55	24.605,24	0,00	604.009,99
PISTOIA	PT	5.727.831,39	337.008,75	1.148.218,23	0,00	7.213.058,37
PONTE BUGGIANESE	PT	398.559,04	6.025,77	90.716,59	0,00	495.301,40
QUARRATA	PT	1.515.752,63	83.528,39	221.765,96	0,00	1.821.046,98
SAMBUCA PISTOIESE	PT	40.120,62	2.639,56	0,00	0,00	42.760,18
SAN MARCELLO PITEGLIO	PT	445.068,61	6.103,55	0,00	0,00	451.172,16
SERRAVALLE PISTOIESE	PT	778.462,01	16.823,54	102.213,44	0,00	897.499,00
UZZANO	PT	290.498,22	2.701,81	11.025,33	0,00	304.225,36
ABBADIA SAN SALVATORE	SI	544.920,91	3.342,33	0,00	0,00	548.263,24
ASCIANO	SI	694.076,45	6.405,35	0,00	0,00	700.481,80



COMUNE	PROV.	RISTORO abolizione TASI abitazione principale	RISTORO Agevolazioni IMU-TASI (locazioni, canone concordato e comodati)	RISTORO Agevolazione IMU terreni	Assegnazione contributo per gettito riscosso TASI ab. princ. < gettito stimato ad aliquota base - art. 1, co. 449, lett. b) L. 232/2016	totale
		1	2	3	4	5 = (1+2+3+4)
BUONCONVENTO	SI	231.333,67	8.886,10	0,00	0,00	240.219,77
CASOLE D'ELSA	SI	184.687,64	1.802,90	0,00	0,00	186.490,54
CASTELLINA IN CHIANTI	SI	210.258,30	2.572,54	0,00	0,00	212.830,84
CASTELNUOVO BERARDENGA	SI	757.132,54	8.126,69	0,00	0,00	765.259,23
CASTIGLIONE D'ORCIA	SI	142.374,00	1.790,54	0,00	0,00	144.164,54
CETONA	SI	272.589,46	943,20	0,00	0,00	273.532,66
CHIANCIANO TERME	SI	685.225,54	13.632,77	0,00	0,00	698.858,30
CHIUSDINO	SI	788,00	621,59	0,00	42.153,39	43.562,98
CHIUSI	SI	658.774,54	5.845,17	0,00	0,00	664.619,71
COLLE DI VAL D'ELSA	SI	1.555.629,47	19.753,71	0,00	0,00	1.575.383,18
GAIOLE IN CHIANTI	SI	166.605,13	5.111,45	2.985,12	0,00	174.701,70
MONTALCINO	SI	475.134,10	6.238,82	0,00	0,00	481.372,92
MONTEPULCIANO	SI	1.668.390,43	15.102,08	0,00	0,00	1.683.492,51
MONTECASSIANO	SI	887.294,01	9.070,92	0,00	0,00	896.364,94
MONTERONI D'ARBIA	SI	857.302,77	10.673,25	0,00	0,00	867.976,02
MONTICIANO	SI	39.802,93	526,83	0,00	2.547,93	42.877,69
MURLO	SI	137.246,77	1.158,52	0,00	0,00	138.405,29
PIANCASTAGNAIO	SI	2.578,73	2.187,16	0,00	135.921,36	140.687,25
PIENZA	SI	157.823,53	1.287,48	0,00	0,00	159.111,01
POGGIBONSI	SI	1.898.881,33	81.419,50	9.295,36	0,00	1.989.596,19
RADDA IN CHIANTI	SI	107.383,43	2.663,59	0,00	0,00	110.047,02
RADICOFANI	SI	58.357,93	1.993,50	0,00	0,00	60.351,43
RADICONOLI	SI	16.749,00	2.164,21	0,00	6.920,36	25.833,57
RAPOLANO TERME	SI	591.678,40	2.904,07	1.829,72	0,00	596.412,19
SAN CASCIANO DEI BAGNI	SI	105.211,24	1.209,54	0,00	0,00	106.420,78
SAN GIMIGNANO	SI	446.942,59	8.741,01	0,00	0,00	455.683,60
SAN QUIRICO D'ORCIA	SI	202.657,91	2.113,33	0,00	0,00	204.771,24
SARTEANO	SI	495.254,15	5.182,51	0,00	0,00	500.436,66
SIENA	SI	7.340.388,08	482.355,49	0,00	0,00	7.822.743,57
SINALUNGA	SI	1.284.537,37	12.944,95	0,00	0,00	1.297.482,32
SOVICILLE	SI	898.873,21	13.084,88	0,00	0,00	911.958,09
TORRITA DI SIENA	SI	839.855,21	11.011,46	0,00	0,00	850.866,67
TREQUANDA	SI	111.000,04	1.470,30	18.752,97	0,00	131.223,31
CANTAGALLO	PO	229.700,42	1.023,02	0,00	0,00	230.723,44
CARMIGNANO	PO	1.346.732,36	7.520,59	12.792,73	0,00	1.367.045,68
MONTEMURLO	PO	838.322,52	23.632,74	0,00	0,00	861.955,26
POGGIO A CAIANO	PO	1.087.483,61	12.186,95	2.489,53	0,00	1.102.160,09
PRATO	PO	20.740.588,61	392.660,12	82.666,79	0,00	21.215.915,53
VAIANO	PO	969.822,70	7.323,93	0,00	0,00	977.146,63
VERNIO	PO	406.756,24	2.272,52	0,00	0,00	409.028,76
ASSISI	PG	2.418.319,78	77.398,15	0,00	0,00	2.495.717,93
BASTIA UMBRA	PG	970.343,19	39.793,26	23.010,46	0,00	1.033.146,90
BETTONA	PG	248.460,71	1.855,70	0,00	0,00	250.316,41
BEVAGNA	PG	266.035,23	3.846,38	0,00	0,00	269.881,61
CAMPELLO SUL CLITUNNO	PG	81.723,87	2.224,03	0,00	0,00	83.947,90
CANNARA	PG	197.370,17	4.916,93	0,00	0,00	202.287,10
CASCIA	PG	133.542,13	1.035,19	0,00	0,00	134.577,32
CASTEL RITALDI	PG	167.960,44	5.390,93	0,00	0,00	173.351,37
CASTIGLIONE DEL LAGO	PG	1.024.349,81	10.761,49	0,00	0,00	1.035.111,30
CERRETO DI SPOLETO	PG	47.232,48	836,57	0,00	0,00	48.069,05
CITERNA	PG	101.184,65	3.598,51	0,00	0,00	104.783,15
CITTA' DELLA PIEVE	PG	454.005,29	12.798,60	0,00	0,00	466.803,88



COMUNE	PROV.	RISTORO abolizione TASI abitazione principale	RISTORO Agevolazioni IMU-TASI (locazioni, canone concordato e comodati)	RISTORO Agevolazione IMU terreni	Assegnazione contributo per gettito riscosso TASI ab. princ. < gettito stimato ad aliquota base - art. 1, co. 449, lett. b) L. 232/2016	totale
		1	2	3	4	5 = (1+2+3+4)
CITTA' DI CASTELLO	PG	2.413.356,98	27.696,20	0,00	0,00	2.441.053,18
COLLAZZONE	PG	185.019,92	2.575,45	0,00	0,00	187.595,37
CORCIANO	PG	1.782.983,93	57.921,71	0,00	0,00	1.840.905,64
COSTACCIARO	PG	73.170,47	1.064,44	0,00	0,00	74.234,91
DERUTA	PG	655.795,92	5.627,34	0,00	0,00	661.423,26
FOLIGNO	PG	2.451.472,59	276.778,39	0,00	0,00	2.728.250,98
FOSSATO DI VICO	PG	79.842,29	2.583,72	0,00	0,00	82.426,01
FRATTA TODINA	PG	95.810,12	1.224,23	0,00	0,00	97.034,35
GIANO DELL'UMBRIA	PG	146.866,46	2.234,22	0,00	0,00	149.100,68
GUALDO CATTANEO	PG	156.111,68	4.284,74	0,00	0,00	160.396,42
GUALDO TADINO	PG	843.307,71	15.194,68	0,00	0,00	858.502,39
GUBBIO	PG	2.183.158,06	28.510,97	0,00	0,00	2.211.669,03
LISCIANO NICCONE	PG	30.355,75	1.240,42	0,00	0,00	31.596,17
MAGIONE	PG	737.082,29	12.656,34	0,00	0,00	749.738,63
MARSCIANO	PG	1.120.162,69	22.669,82	0,00	0,00	1.142.832,52
MASSA MARTANA	PG	214.159,94	7.179,01	0,00	0,00	221.338,95
MONTE CASTELLO DI VIBIO	PG	106.423,41	2.022,09	0,00	0,00	108.445,50
MONTEFALCO	PG	336.654,49	5.992,95	0,00	0,00	342.647,44
MONTELEONE DI SPOLETO	PG	1.039,00	1.055,20	0,00	15.703,26	17.797,46
MONTE SANTA MARIA TIBERINA	PG	60.816,77	940,90	0,00	0,00	61.757,67
MONTONE	PG	66.409,61	1.071,67	0,00	0,00	67.481,28
NOCERA UMBRA	PG	293.000,06	5.651,43	0,00	0,00	298.651,49
NORCIA	PG	211.586,82	1.500,45	0,00	0,00	213.087,27
PACIANO	PG	52.881,50	662,42	0,00	0,00	53.543,92
PANICALE	PG	220.344,36	5.274,49	0,00	0,00	225.618,85
PASSIGNANO SUL TRASIMENO	PG	338.926,37	4.373,61	0,00	0,00	343.299,98
PERUGIA	PG	14.555.300,50	558.036,99	0,00	0,00	15.113.337,49
PIEGARO	PG	118.527,97	4.219,45	0,00	0,00	122.747,42
PIETRALUNGA	PG	77.974,84	2.456,39	0,00	0,00	80.431,23
POGGIODOMO	PG	2.150,85	35,00	0,00	1.868,34	4.054,19
PRECI	PG	26.186,02	620,75	0,00	0,00	26.806,77
SAN GIUSTINO	PG	601.470,38	24.889,34	0,00	0,00	626.359,72
SANT'ANATOLIA DI NARCO	PG	23.947,30	968,40	0,00	0,00	24.915,70
SCHEGGIA E PASCELUPO	PG	76.650,97	642,84	0,00	0,00	77.293,81
SCHEGGINO	PG	13.401,45	1.782,36	0,00	0,00	15.183,81
SELLANO	PG	67.604,49	2.159,30	0,00	0,00	69.763,79
SIGILLO	PG	87.238,33	1.452,38	0,00	0,00	88.690,71
SPELLO	PG	646,00	7.517,23	0,00	184.619,95	192.783,18
SPOLETO	PG	2.400.321,55	112.646,62	0,00	0,00	2.512.968,17
TODI	PG	1.186.824,75	33.220,30	0,00	0,00	1.220.045,05
TORGIANO	PG	306.496,81	9.536,87	12.241,08	0,00	328.274,76
TREVI	PG	407.683,01	5.354,13	0,00	0,00	413.037,14
TUORO SUL TRASIMENO	PG	147.701,22	2.900,14	0,00	0,00	150.601,36
UMBERTIDE	PG	728.290,65	31.647,63	0,00	0,00	759.938,28
VALFABBRICA	PG	121.084,08	7.180,87	0,00	0,00	128.264,96
VALLO DI NERA	PG	1.404,63	329,09	0,00	6.629,93	8.363,65
VALTOPINA	PG	67.536,38	1.616,11	0,00	0,00	69.152,49
ACQUASPARTA	TR	149.752,36	4.358,89	0,00	0,00	154.111,25
ALLERONA	TR	105.464,59	1.401,00	0,00	0,00	106.865,59
ALVIANO	TR	44.179,30	1.054,09	0,00	0,00	45.233,39
AMELIA	TR	731.360,99	15.154,04	0,00	0,00	746.515,03
ARRONE	TR	135.558,60	1.631,62	0,00	0,00	137.190,22



COMUNE	PROV.	RISTORO abolizione TASI abitazione principale	RISTORO Agevolazioni IMU-TASI (locazioni, canone concordato e comodati)	RISTORO Agevolazione IMU terreni	Assegnazione contributo per gettito riscosso TASI ab. princ. < gettito stimato ad aliquota base - art. 1, co. 449, lett. b) L. 232/2016	totale
		1	2	3	4	5 = (1+2+3+4)
ATTIGLIANO	TR	4.262,00	917,67	0,00	4.951,44	10.131,11
AVIGLIANO UMBRO	TR	122.358,21	1.709,37	0,00	0,00	124.067,58
BASCHI	TR	133.033,39	1.815,80	0,00	0,00	134.849,19
CALVI DELL'UMBRIA	TR	67.497,27	1.778,32	0,00	0,00	69.275,59
CASTEL GIORGIO	TR	141.204,67	1.992,18	0,00	0,00	143.196,85
CASTEL VISCARDO	TR	188.858,30	2.468,99	0,00	0,00	191.327,29
FABRO	TR	139.526,24	1.615,89	0,00	0,00	141.142,13
FERENTILLO	TR	84.611,43	1.288,09	0,00	0,00	85.899,51
FICULLE	TR	82.883,61	1.766,44	0,00	0,00	84.650,05
GIOVE	TR	91.247,38	1.232,33	0,00	0,00	92.479,71
GUARDEA	TR	93.890,33	2.269,73	4.579,33	0,00	100.739,39
LUGNANO IN TEVERINA	TR	74.709,96	1.139,26	0,00	0,00	75.849,22
MONTECASTRILLI	TR	158.306,71	4.257,47	0,00	0,00	162.564,18
MONTECCHIO	TR	73.722,53	1.111,23	0,00	0,00	74.833,76
MONTEFRANCO	TR	62.920,77	571,10	0,00	0,00	63.491,87
MONTEGABBIONE	TR	63.577,80	546,27	0,00	0,00	64.124,07
MONTELEONE D'ORVIETO	TR	88.018,62	1.706,84	0,00	0,00	89.725,46
NARNI	TR	790.406,01	33.293,57	0,00	0,00	823.699,58
ORVIETO	TR	1.379.237,60	24.319,41	0,00	0,00	1.403.557,01
OTRICOLI	TR	95.400,86	1.368,03	0,00	0,00	96.768,89
PARRANO	TR	31.843,37	1.482,00	0,00	0,00	33.325,37
PENNA IN TEVERINA	TR	34.966,76	1.081,52	0,00	0,00	36.048,28
POLINO	TR	10.109,13	209,59	0,00	0,00	10.318,72
PORANO	TR	128.396,50	1.545,87	0,00	0,00	129.942,37
SAN GEMINI	TR	226.358,33	5.749,41	0,00	0,00	232.107,74
SAN VENANZO	TR	78.982,51	1.047,60	0,00	0,00	80.030,11
STRONCONE	TR	241.881,58	3.597,49	0,00	0,00	245.479,07
TERNI	TR	5.307.357,99	516.678,50	0,00	0,00	5.824.036,49
AGUGLIANO	AN	306.589,51	1.887,65	21.465,57	0,00	329.942,73
ANCONA	AN	12.209.412,37	497.911,93	55.775,00	0,00	12.763.099,30
ARCEVIA	AN	268.171,92	3.956,77	0,00	0,00	272.128,69
BARBARA	AN	77.206,44	1.984,11	847,37	0,00	80.037,92
BELVEDERE OSTRENSE	AN	64.955,29	1.177,55	0,00	0,00	66.132,84
CAMERANO	AN	582.504,06	6.056,45	18.855,99	0,00	607.416,50
CAMERATA PICENA	AN	609,00	1.528,55	4.486,38	59.174,97	65.798,90
CASTELBELLINO	AN	310.670,77	3.771,52	0,00	0,00	314.442,29
CASTELFIDARDO	AN	887.120,77	11.109,39	33.549,09	0,00	931.779,25
CASTELLEONE DI SUASA	AN	86.842,28	660,33	0,00	0,00	87.502,61
CASTELPLANIO	AN	126.810,09	2.549,07	0,00	0,00	129.359,16
CERRETO D'ESI	AN	219.701,36	3.442,82	0,00	0,00	223.144,18
CHIARAVALLE	AN	658.552,74	8.288,79	32.100,02	0,00	698.941,55
CORINALDO	AN	239.760,88	4.415,11	0,00	0,00	244.175,99
CUPRAMONTANA	AN	259.828,01	3.161,22	0,00	0,00	262.989,23
FABRIANO	AN	1.863.590,95	96.295,50	0,00	0,00	1.959.886,45
FALCONARA MARITTIMA	AN	2.280.426,31	22.740,91	11.307,12	0,00	2.314.474,34
FILOTTRANO	AN	441.731,57	6.307,68	63.439,05	0,00	511.478,30
GENGA	AN	2.525,50	713,05	0,00	40.197,25	43.435,80
JESI	AN	2.377.086,34	24.286,17	119.517,46	0,00	2.520.889,97
LORETO	AN	765.952,45	5.993,64	18.735,30	0,00	790.681,39
MAIOLATI SPONTINI	AN	411.713,60	5.715,04	0,00	0,00	417.428,64
MERGO	AN	44.026,79	2.641,51	0,00	0,00	46.668,30
MONSANO	AN	479,00	1.501,86	17.189,91	79.350,94	98.521,71




COMUNE	PROV.	RISTORO abolizione TASI abitazione principale	RISTORO Agevolazioni IMU-TASI (locazioni, canone concordato e comodati)	RISTORO Agevolazione IMU terreni	Assegnazione contributo per gettito riscosso TASI ab. princ. < gettito stimato ad aliquota base - art. 1, co. 449, lett. b) L. 232/2016	totale
		1	2	3	4	5 = (1+2+3+4)
MONTECAROTTO	AN	131.599,76	1.498,43	0,00	0,00	133.098,19
MONTEMARCIANO	AN	767.899,00	8.241,57	23.967,93	0,00	800.108,50
MONTE ROBERTO	AN	211.354,48	1.785,94	0,00	0,00	213.140,42
MONTE SAN VITO	AN	237.081,65	2.903,29	14.229,84	0,00	254.214,78
MORRO D'ALBA	AN	118.567,49	1.432,71	17.787,64	0,00	137.787,84
NUMANA	AN	233.934,81	3.988,58	12.064,60	0,00	249.987,99
OFFAGNA	AN	102.185,80	1.278,81	0,00	0,00	103.464,61
OSIMO	AN	2.369.867,65	41.452,23	89.277,45	0,00	2.500.597,33
OSTRA	AN	327.916,25	3.684,59	5.870,94	0,00	337.471,78
OSTRA VETERE	AN	88.166,45	5.175,30	0,00	0,00	93.341,75
POGGIO SAN MARCELLO	AN	15.827,61	701,24	0,00	615,09	17.143,94
POLVERIGI	AN	164.455,03	2.529,93	15.569,64	0,00	182.554,60
ROSORA	AN	90.711,77	910,93	0,00	0,00	91.622,70
SAN MARCELLO	AN	125.134,48	997,69	22.439,73	0,00	148.571,90
SAN PAOLO DI JESI	AN	51.260,88	960,84	0,00	0,00	52.221,72
SANTA MARIA NUOVA	AN	261.357,71	7.415,89	12.435,26	0,00	281.208,86
SASSOFERRATO	AN	373.076,71	3.476,40	0,00	0,00	376.553,11
SENIGALLIA	AN	4.299.280,68	204.689,59	100.484,77	0,00	4.604.455,04
SERRA DE' CONTI	AN	102.040,62	6.933,40	0,00	0,00	108.974,02
SERRA SAN QUIRICO	AN	97.676,04	1.261,84	0,00	0,00	98.937,88
SIROLO	AN	150.894,54	3.774,34	852,85	0,00	155.521,73
STAFFOLO	AN	110.096,40	1.251,12	0,00	0,00	111.347,52
TRECASTELLI	AN	146.652,35	3.318,71	0,00	7.797,98	157.769,04
ACQUASANTA TERME	AP	65.756,84	880,39	0,00	0,00	66.637,23
ACQUAVIVA PICENA	AP	144.823,75	1.564,75	0,00	0,00	146.388,50
APPIGNANO DEL TRONTO	AP	40.287,55	905,52	0,00	0,00	41.193,07
ARQUATA DEL TRONTO	AP	13.198,72	1.883,26	0,00	5.333,96	20.415,94
ASCOLI PICENO	AP	2.747.731,47	91.845,15	0,00	0,00	2.839.576,62
CARASSAI	AP	37.828,47	2.404,37	0,00	0,00	40.232,84
CASTEL DI LAMA	AP	243.245,38	4.445,11	5.103,56	0,00	252.794,05
CASTIGNANO	AP	82.256,78	1.247,59	0,00	0,00	83.504,37
CASTORANO	AP	35.415,89	867,22	0,00	904,05	37.187,16
COLLI DEL TRONTO	AP	49.466,10	1.575,36	6.469,40	1.456,25	58.967,12
COMUNANZA	AP	76.918,15	755,58	0,00	0,00	77.673,73
COSSIGNANO	AP	15.619,92	1.678,44	0,00	0,00	17.298,36
CUPRA MARITTIMA	AP	156.058,12	3.595,94	7.588,39	0,00	167.242,46
FOLIGNANO	AP	368.731,42	2.395,89	0,00	0,00	371.127,31
FORCE	AP	18.503,11	1.996,84	0,00	2.353,01	22.852,96
GROTTAMMARE	AP	867.514,48	21.192,08	18.476,33	0,00	907.182,89
MALTIGNANO	AP	83.264,35	502,63	0,00	0,00	83.766,98
MASSIGNANO	AP	59.565,47	613,07	13.894,05	0,00	74.072,59
MONSAMPOLO DEL TRONTO	AP	56.510,59	2.181,68	9.441,29	3.582,39	71.715,94
MONTALTO DELLE MARCHE	AP	71.014,58	748,83	0,00	0,00	71.763,41
MONTEDINOVE	AP	14.553,61	1.073,32	0,00	0,00	15.626,93
MONTEFIORE DELL'ASO	AP	19.921,04	1.377,57	0,00	25.191,77	46.490,38
MONTEGALLO	AP	539,00	819,47	0,00	5.761,75	7.120,22
MONTEMONACO	AP	18.059,00	1.647,34	0,00	0,00	19.706,34
MONTEPRANDONE	AP	575.571,77	7.373,46	12.685,33	0,00	595.630,56
OFFIDA	AP	151.600,64	2.905,04	0,00	0,00	154.505,68
PALMIANO	AP	3.520,00	0,00	0,00	0,00	3.520,00
RIPATRANSONE	AP	66.452,78	1.485,73	0,00	0,00	67.938,51
ROCCAFLUVIONE	AP	48.570,26	779,22	0,00	0,00	49.349,48



COMUNE	PROV.	RISTORO abolizione TASI abitazione principale	RISTORO Agevolazioni IMU-TASI (locazioni, canone concordato e comodati)	RISTORO Agevolazione IMU terreni	Assegnazione contributo per gettito riscosso TASI ab. princ. < gettito stimato ad aliquota base - art. 1, co. 449, lett. b) L. 232/2016	totale
		1	2	3	4	5 = (1+2+3+4)
ROTELLA	AP	19.015,78	1.933,20	0,00	0,00	20.948,98
SAN BENEDETTO DEL TRONTO	AP	3.401.698,13	94.317,11	15.833,55	0,00	3.511.848,79
SPINETOLI	AP	138.962,38	3.528,50	7.253,08	0,00	149.743,96
VENAROTTA	AP	85.814,86	1.128,85	0,00	0,00	86.943,71
APIRO	MC	102.338,67	2.014,15	0,00	0,00	104.352,82
APPIGNANO	MC	225.490,79	6.766,45	20.324,44	0,00	252.581,68
BELFORTE DEL CHIENTI	MC	108.191,99	1.120,41	0,00	0,00	109.312,40
BOLOGNOLA	MC	7.372,92	387,14	0,00	0,00	7.760,06
CALDAROLA	MC	115.745,41	555,56	0,00	0,00	116.300,97
CAMERINO	MC	438.987,15	6.105,51	0,00	0,00	445.092,66
CAMPOROTONDO DI FIASTRONE	MC	886,00	1.778,30	0,00	8.275,02	10.939,32
CASTELRAIMONDO	MC	302.946,75	1.928,14	0,00	0,00	304.874,89
CASTELSANTANGELO SUL NERA	MC	14.862,82	548,62	0,00	0,00	15.411,44
CESSAPALOMBO	MC	19.330,00	2.108,21	0,00	0,00	21.438,21
CINGOLI	MC	615.068,96	7.115,29	0,00	0,00	622.184,25
CIVITANOVA MARCHE	MC	2.760.406,39	47.893,54	44.518,21	0,00	2.852.818,14
COLMURANO	MC	80.014,31	858,32	0,00	0,00	80.872,63
CORRIDONIA	MC	751.626,46	12.241,05	47.970,71	0,00	811.838,22
ESANATOGLIA	MC	96.062,34	755,22	0,00	0,00	96.817,56
FIASTRA	MC	4.556,75	774,88	0,00	14.040,73	19.372,36
FIUMINATA	MC	58.690,25	1.883,91	0,00	0,00	60.574,16
GAGLIOLE	MC	22.849,44	952,50	0,00	0,00	23.801,94
GUALDO	MC	43.565,87	2.147,95	0,00	0,00	45.713,82
LORO PICENO	MC	165.908,84	1.539,58	0,00	0,00	167.448,42
MACERATA	MC	2.211.255,02	126.095,25	79.833,61	0,00	2.417.183,88
MATELICA	MC	718.271,48	24.109,21	0,00	0,00	742.380,69
MOGLIANO	MC	194.262,45	3.694,83	20.146,38	0,00	218.103,66
MONTECASSIANO	MC	426.614,27	7.819,28	45.544,21	0,00	479.977,75
MONTE CAVALLO	MC	23,00	266,98	0,00	1.628,06	1.918,04
MONTECOSARO	MC	400.255,26	7.059,96	22.274,11	0,00	429.589,33
MONTEFANO	MC	107.736,48	1.852,38	48.430,07	0,00	158.018,93
MONTELUPONE	MC	176.662,71	3.032,12	22.429,95	0,00	202.124,78
MONTE SAN GIUSTO	MC	451.461,84	5.833,46	12.005,45	0,00	469.300,75
MONTE SAN MARTINO	MC	14.016,40	1.955,88	0,00	0,00	15.972,28
MORROVALLE	MC	628.571,68	9.819,04	44.085,86	0,00	682.476,58
MUCCIA	MC	180,00	1.829,12	0,00	18.729,06	20.738,18
PENNA SAN GIOVANNI	MC	55.578,25	2.566,34	0,00	0,00	58.144,59
PETRIOLO	MC	53.327,31	1.158,47	14.412,99	0,00	68.898,77
PIEVE TORINA	MC	53.712,62	1.104,45	0,00	0,00	54.817,07
PIORACO	MC	57.756,36	2.428,36	0,00	0,00	60.184,72
POGGIO SAN VICINO	MC	12.527,09	1.950,50	0,00	0,00	14.477,59
POLLENZA	MC	459.433,19	5.151,47	0,00	0,00	464.584,66
PORTO RECANATI	MC	888.154,37	5.200,65	26.443,97	0,00	919.798,99
POTENZA PICENA	MC	979.810,90	16.423,75	51.585,99	0,00	1.047.820,64
RECANATI	MC	2.038.950,22	23.731,60	164.224,91	0,00	2.226.906,73
RIPE SAN GINESIO	MC	38.573,81	2.199,71	519,81	0,00	41.293,33
SAN GINESIO	MC	262.066,89	3.469,74	0,00	0,00	265.536,63
SAN SEVERINO MARCHE	MC	528.607,69	7.847,18	0,00	0,00	536.454,87
SANT'ANGELO IN PONTANO	MC	62.400,79	821,86	0,00	0,00	63.222,65
SARNANO	MC	213.320,16	1.391,14	0,00	0,00	214.711,30
SEFRO	MC	17.066,00	583,71	0,00	0,00	17.649,71
SERRAPETRONA	MC	42.595,44	1.588,98	0,00	0,00	44.184,42




COMUNE	PROV.	RISTORO abolizione TASI abitazione principale	RISTORO Agevolazioni IMU-TASI (locazioni, canone concordato e comodati)	RISTORO Agevolazione IMU terreni	Assegnazione contributo per gettito riscosso TASI ab. princ. < gettito stimato ad aliquota base - art. 1, co. 449, lett. b) L. 232/2016	totale
		1	2	3	4	5 = (1+2+3+4)
SERRAVALLE DI CHIENTI	MC	17.467,13	1.339,29	0,00	3.009,44	21.815,86
TOLENTINO	MC	1.870.737,49	11.207,00	0,00	0,00	1.881.944,49
TREIA	MC	443.310,00	6.562,89	24.320,71	0,00	474.193,60
URBISAGLIA	MC	103.911,81	3.355,79	9.916,04	0,00	117.183,64
USSITA	MC	23.278,99	279,73	0,00	0,00	23.558,72
VALFORNACE	MC	37.531,72	781,90	0,00	0,00	38.313,62
VISSO	MC	775,00	1.865,65	0,00	28.448,55	31.089,20
ACQUALAGNA	PU	179.476,69	2.243,01	0,00	0,00	181.719,70
APECCHIO	PU	51.932,04	2.213,04	0,00	0,00	54.145,08
AUDITORE	PU	44.010,53	698,72	0,00	0,00	44.709,25
BELFORTE ALL'ISAURO	PU	20.438,31	1.939,23	0,00	0,00	22.377,54
BORGO PACE	PU	23.420,15	178,87	0,00	0,00	23.599,02
CAGLI	PU	321.647,62	4.169,55	0,00	0,00	325.817,17
CANTIANO	PU	73.096,97	917,37	0,00	0,00	74.014,34
CARPEGNA	PU	78.963,34	409,83	0,00	0,00	79.373,17
CARTOCETO	PU	407.838,95	5.892,52	0,00	0,00	413.731,47
COLLI AL METAURO	PU	540.886,11	6.232,31	1.324,49	0,00	548.442,91
FANO	PU	4.259.614,54	122.172,71	87.797,71	0,00	4.469.584,96
FERMIGNANO	PU	389.914,58	23.197,62	0,00	0,00	413.112,20
FOSSOMBRONE	PU	325.688,74	9.944,86	0,00	0,00	335.633,60
FRATTE ROSA	PU	42.313,75	533,53	0,00	0,00	42.847,28
FRONTINO	PU	7.534,95	702,40	0,00	0,00	8.237,35
FRONTONE	PU	37.817,53	2.324,04	0,00	0,00	40.141,57
GABICCE MARE	PU	432.096,24	3.952,92	3.072,63	0,00	439.121,79
GRADARA	PU	324.171,91	7.065,98	13.411,45	0,00	344.649,34
ISOLA DEL PIANO	PU	26.282,16	1.785,95	0,00	0,00	28.068,11
LUNANO	PU	53.729,39	1.080,59	0,00	0,00	54.809,98
MACERATA FELTRIA	PU	75.434,22	1.317,37	0,00	0,00	76.751,59
MERCATELLO SUL METAURO	PU	25.608,72	1.425,15	0,00	0,00	27.033,87
MERCATINO CONCA	PU	37.722,30	1.991,77	0,00	0,00	39.714,07
MOMBAROCCIO	PU	88.951,86	3.110,19	0,00	0,00	92.062,05
MONDAVIO	PU	208.550,50	1.910,19	0,00	0,00	210.460,69
MONDOLFO	PU	549.682,19	7.822,33	19.387,20	0,00	576.891,72
MONTECALVO IN FOGLIA	PU	104.037,29	1.990,07	0,00	0,00	106.027,36
MONTE CERIGNONE	PU	15.240,24	677,62	0,00	0,00	15.917,86
MONTECICCARDO	PU	88.423,08	706,24	0,00	0,00	89.129,32
MONTECOPIOLO	PU	23.403,85	2.795,44	0,00	0,00	26.199,29
MONTEFELCINO	PU	55.313,26	1.508,62	0,00	928,95	57.750,83
MONTE GRIMANO	PU	38.693,17	1.735,68	0,00	0,00	40.428,85
MONTELABBATE	PU	342.575,91	20.586,73	0,00	0,00	363.162,64
MONTE PORZIO	PU	28.432,44	1.300,49	0,00	33.796,28	63.529,21
PEGLIO	PU	30.694,24	855,26	0,00	0,00	31.549,50
PERGOLA	PU	283.323,57	2.462,82	0,00	0,00	285.786,39
PESARO	PU	4.535.156,48	542.429,39	44.306,25	0,00	5.121.892,12
PETRIANO	PU	106.577,57	1.188,21	0,00	0,00	107.765,78
PIANDIMELETO	PU	58.328,36	2.714,92	0,00	0,00	61.043,28
PIETRARUBBIA	PU	13.973,84	2.922,73	0,00	0,00	16.896,57
PIOBBICO	PU	62.598,54	1.003,37	0,00	0,00	63.601,91
SAN COSTANZO	PU	257.333,86	2.506,27	46.533,86	0,00	306.373,99
SAN LORENZO IN CAMPO	PU	141.651,00	1.097,87	0,00	0,00	142.748,87
SANT'ANGELO IN VADO	PU	195.317,31	1.364,73	0,00	0,00	196.682,04
SANT'IPPOLITO	PU	40.742,76	706,70	0,00	0,00	41.449,46




COMUNE	PROV.	RISTORO abolizione TASI abitazione principale	RISTORO Agevolazioni IMU-TASI (locazioni, canone concordato e comodati)	RISTORO Agevolazione IMU terreni	Assegnazione contributo per gettito riscosso TASI ab. princ. < gettito stimato ad aliquota base - art. 1, co. 449, lett. b) L. 232/2016	totale
		1	2	3	4	5 = (1+2+3+4)
SASSOCORVARO	PU	122.701,32	1.934,14	0,00	0,00	124.635,46
SASSOFELTRIO	PU	2.517,00	2.879,58	0,00	21.683,13	27.079,71
SERRA SANT'ABBONDIO	PU	31.021,52	571,70	0,00	0,00	31.593,22
TAVOLETO	PU	32.321,11	911,43	0,00	0,00	33.232,54
TAVULLIA	PU	300.673,11	4.171,88	16.246,54	0,00	321.091,53
TERRE ROVERESCHE	PU	304.950,79	7.284,20	0,00	0,00	312.234,99
URBANIA	PU	291.091,90	11.048,91	0,00	0,00	302.140,81
URBINO	PU	671.865,34	72.855,99	0,00	0,00	744.721,33
VALLEFOGLIA	PU	585.084,93	27.181,36	0,00	0,00	612.266,29
ALTIDONA	FM	608,00	1.677,98	9.891,60	61.813,86	73.991,44
AMANDOLA	FM	97.174,53	1.415,75	0,00	0,00	98.590,28
BELMONTE PICENO	FM	15.306,16	1.868,31	0,00	0,00	17.174,47
CAMPOFILONE	FM	56.372,72	1.234,92	9.496,52	0,00	67.104,16
FALERONE	FM	93.873,92	2.075,36	0,00	0,00	95.949,28
FERMO	FM	2.025.929,46	41.501,84	140.464,63	0,00	2.207.895,93
FRANCAVILLA D'ETE	FM	32.505,40	2.725,53	9.552,41	0,00	44.783,34
GROTTAZZOLINA	FM	62.748,35	2.197,74	0,00	0,00	64.946,09
LAPEDONA	FM	594,00	1.061,54	0,00	19.678,33	21.333,87
MAGLIANO DI TENNA	FM	20.565,01	774,98	0,00	0,00	21.339,99
MASSA FERMANA	FM	21.642,00	2.442,22	0,00	0,00	24.084,22
MONSAMPIETRO MORICO	FM	19.940,50	2.440,23	0,00	0,00	22.380,73
MONTAPPONE	FM	70.732,24	790,57	118,13	0,00	71.640,94
MONTEFALCONE APPENNINO	FM	12.067,87	333,80	0,00	0,00	12.401,67
MONTEFORTINO	FM	20.793,89	1.537,45	0,00	0,00	22.331,34
MONTE GIBERTO	FM	17.409,69	800,70	0,00	0,00	18.210,39
MONTEGIORGIO	FM	243.312,32	4.956,39	0,00	0,00	248.268,71
MONTEGRANARO	FM	482.307,21	11.884,99	33.366,62	0,00	527.558,81
MONTELEONE DI FERMO	FM	6.333,00	2.195,83	0,00	268,43	8.797,26
MONTEPARO	FM	13.329,94	2.109,49	0,00	247,17	15.686,60
MONTE RINALDO	FM	9.455,79	204,71	0,00	0,00	9.660,50
MONTERUBBIANO	FM	37.062,36	967,62	0,00	0,00	38.029,98
MONTE SAN PIETRANGELI	FM	79.425,38	1.623,62	12.050,97	0,00	93.099,97
MONTE URANO	FM	365.748,20	8.496,89	15.849,97	0,00	390.095,06
MONTE VIDON COMBATTE	FM	12.422,27	1.023,26	0,00	0,00	13.445,53
MONTE VIDON CORRADO	FM	24.471,88	2.605,45	0,00	0,00	27.077,33
MONTOTTONE	FM	22.995,01	1.943,67	0,00	0,00	24.938,68
MORESCO	FM	359,00	2.720,58	0,00	8.316,16	11.395,74
ORTEZZANO	FM	11.574,44	1.968,06	0,00	0,00	13.542,50
PEDASO	FM	375,00	722,26	5.789,00	55.934,06	62.820,32
PETRITOLI	FM	58.716,71	1.091,84	0,00	0,00	59.808,55
PONZANO DI FERMO	FM	57.128,53	1.007,32	0,00	0,00	58.135,85
PORTO SAN GIORGIO	FM	1.026.029,02	11.608,46	4.352,96	0,00	1.041.990,44
PORTO SANT'ELPIDIO	FM	1.279.288,31	20.428,42	12.255,67	0,00	1.311.972,40
RAPAGNANO	FM	76.882,66	1.361,49	0,00	0,00	78.244,15
SANTA VITTORIA IN MATENANO	FM	47.455,27	2.757,22	0,00	0,00	50.212,49
SANT'ELPIDIO A MARE	FM	494.863,72	11.425,65	56.375,58	0,00	562.664,94
SERVIGLIANO	FM	103.350,54	1.495,12	0,00	0,00	104.845,66
SMERILLO	FM	4.474,04	345,62	0,00	0,00	4.819,66
TORRE SAN PATRIZIO	FM	1.039,00	730,10	5.974,95	27.229,73	34.973,78
ACQUAFONDATA	FR	2.707,82	6,00	0,00	2.638,73	5.352,55
ACUTO	FR	59.232,63	586,64	0,00	0,00	59.819,27
ALATRI	FR	1.284.023,70	28.191,67	0,00	0,00	1.312.215,37



COMUNE	PROV.	RISTORO abolizione TASI abitazione principale	RISTORO Agevolazioni IMU-TASI (locazioni, canone concordato e comodati)	RISTORO Agevolazione IMU terreni	Assegnazione contributo per gettito riscosso TASI ab. princ. < gettito stimato ad aliquota base - art. 1, co. 449, lett. b) L. 232/2016	totale
		1	2	3	4	5 = (1+2+3+4)
ALVITO	FR	76.079,13	1.876,63	0,00	0,00	77.955,76
AMASENO	FR	203.502,82	2.178,06	0,00	0,00	205.680,88
ANAGNI	FR	1.010.195,66	27.420,05	0,00	0,00	1.037.615,71
AQUINO	FR	183.519,95	2.025,76	0,00	0,00	185.545,71
ARCE	FR	316.534,92	3.269,15	0,00	0,00	319.804,07
ARNARA	FR	103.028,12	1.239,02	0,00	0,00	104.267,14
ARPINO	FR	404.745,99	4.225,45	0,00	0,00	408.971,44
ATINA	FR	215.935,17	5.772,03	0,00	0,00	221.707,20
AUSONIA	FR	67.459,78	617,84	0,00	0,00	68.077,62
BELMONTE CASTELLO	FR	11.636,18	1.834,87	0,00	2.416,60	15.887,65
BOVILLE ERNICA	FR	429.745,92	3.913,17	0,00	0,00	433.659,09
BROCCOSTELLA	FR	84.518,02	2.051,29	0,00	0,00	86.569,31
CAMPOLI APPENNINO	FR	56.315,06	1.097,70	0,00	0,00	57.412,76
CASALATTICO	FR	25.194,89	39,61	0,00	0,00	25.234,50
CASALVIERI	FR	60.107,08	2.123,45	0,00	17.969,82	80.200,35
CASSINO	FR	1.800.622,16	17.667,16	0,00	0,00	1.818.289,32
CASTELLIRI	FR	144.654,05	1.609,61	0,00	0,00	146.263,66
CASTELNUOVO PARANO	FR	26.810,03	1.125,62	0,00	0,00	27.935,65
CASTROCELO	FR	73.737,92	1.903,72	0,00	1.788,68	77.430,32
CASTRO DEI VOLSCI	FR	173.737,29	2.514,51	0,00	0,00	176.251,80
CECCANO	FR	842.875,12	16.805,38	0,00	0,00	859.680,50
CEPRANO	FR	419.739,82	5.772,94	0,00	0,00	425.512,76
CERVARO	FR	330.835,35	2.433,84	0,00	0,00	333.269,19
COLFELICE	FR	55.873,06	1.215,71	0,00	0,00	57.088,77
COLLEPARDO	FR	23.947,11	2.249,84	0,00	0,00	26.196,95
COLLE SAN MAGNO	FR	24.935,70	811,02	0,00	0,00	25.746,72
CORENO AUSONIO	FR	666,00	2.836,73	0,00	20.844,66	24.347,39
ESPERIA	FR	98.584,88	1.211,48	0,00	0,00	99.796,36
FALVATERRA	FR	30.610,66	1.050,45	0,00	0,00	31.661,11
FERENTINO	FR	959.998,70	15.646,11	0,00	0,00	975.644,81
FILETTINO	FR	8.535,19	1.369,48	0,00	7.580,85	17.485,52
FIUGGI	FR	438.214,64	5.933,60	0,00	0,00	444.148,24
FONTANA LIRI	FR	56.564,16	1.395,22	0,00	5.680,88	63.640,26
FONTECHIARI	FR	25.942,20	523,54	0,00	4.622,29	31.088,03
FROSINONE	FR	2.967.752,50	76.456,51	0,00	0,00	3.044.209,01
FUMONE	FR	69.920,24	699,99	0,00	0,00	70.620,23
GALLINARO	FR	46.836,33	1.547,73	0,00	0,00	48.384,06
GIULIANO DI ROMA	FR	104.134,41	670,92	0,00	0,00	104.805,33
GUARCINO	FR	27.881,21	716,74	0,00	0,00	28.597,95
ISOLA DEL LIRI	FR	594.404,21	12.697,47	0,00	0,00	607.101,68
MONTE SAN GIOVANNI CAMPANO	FR	477.697,65	7.863,81	0,00	0,00	485.561,46
MOROLO	FR	94.028,09	3.074,26	0,00	0,00	97.102,36
PALIANO	FR	356.575,52	3.936,59	0,00	0,00	360.512,11
PASTENA	FR	70.634,76	2.257,08	0,00	0,00	72.891,84
PATRICA	FR	108.314,05	1.713,87	0,00	0,00	110.027,92
PESCOSOLIDO	FR	41.967,80	2.329,38	0,00	0,00	44.297,18
PICINISCO	FR	24.699,63	326,82	0,00	4.813,09	29.839,54
PICO	FR	51.466,32	1.357,96	0,00	0,00	52.824,28
PIEDIMONTE SAN GERMANO	FR	574,00	1.756,54	0,00	100.918,22	103.248,76
PIGLIO	FR	64.668,02	3.395,73	0,00	15.484,01	83.547,75
PIGNATARO INTERAMNA	FR	754,00	809,91	0,00	38.578,34	40.142,25
POFI	FR	167.693,28	1.846,96	0,00	0,00	169.540,24



COMUNE	PROV.	RISTORO abolizione TASI abitazione principale	RISTORO Agevolazioni IMU-TASI (locazioni, canone concordato e comodati)	RISTORO Agevolazione IMU terreni	Assegnazione contributo per gettito riscosso TASI ab. princ. < gettito stimato ad aliquota base - art. 1, co. 449, lett. b) L. 232/2016	totale
		1	2	3	4	5 = (1+2+3+4)
PONTECORVO	FR	605.953,59	14.400,60	0,00	0,00	620.354,19
POSTA FIBRENO	FR	38.995,65	2.335,47	0,00	0,00	41.331,12
RIPI	FR	263.688,27	2.855,79	0,00	0,00	266.544,06
ROCCA D'ARCE	FR	44.820,41	2.936,26	0,00	0,00	47.756,67
ROCCASECCA	FR	369.190,84	4.335,79	0,00	0,00	373.526,63
SAN BIAGIO SARACINISCO	FR	5.651,25	343,66	0,00	3.294,17	9.289,08
SAN DONATO VAL DI COMINO	FR	87.280,82	2.712,70	0,00	0,00	89.993,52
SAN GIORGIO A LIRI	FR	63.213,59	1.751,53	0,00	0,00	64.965,12
SAN GIOVANNI INCARICO	FR	114.096,14	1.803,09	0,00	0,00	115.899,23
SANT'AMBROGIO SUL GARIGLIANO	FR	22.391,96	1.160,50	0,00	0,00	23.552,46
SANT'ANDREA DEL GARIGLIANO	FR	24.740,36	3.201,72	0,00	0,00	27.942,08
SANT'APOLLINARE	FR	68.388,07	373,68	0,00	0,00	68.761,75
SANT'ELIA FIUMERAPIDO	FR	258.184,55	2.883,65	0,00	0,00	261.068,20
SANTOPADRE	FR	22.892,55	652,22	0,00	0,00	23.544,77
SAN VITTORE DEL LAZIO	FR	16.339,82	1.071,14	0,00	24.684,35	42.095,31
SERRONE	FR	108.120,95	1.567,42	0,00	0,00	109.688,37
SETTEFRATI	FR	19.582,65	404,42	0,00	0,00	19.987,07
SGURGOLA	FR	34.139,51	974,95	0,00	4.304,19	39.418,65
SORA	FR	1.199.898,25	17.999,28	0,00	0,00	1.217.897,53
STRANGOLAGALLI	FR	90.962,01	1.219,81	0,00	0,00	92.181,82
SUPINO	FR	213.315,04	4.324,48	0,00	0,00	217.639,52
TERELLE	FR	8.136,70	451,86	0,00	0,00	8.588,56
TORRE CAJETANI	FR	23.195,89	796,14	0,00	2.984,10	26.976,13
TORRICE	FR	1.269,00	2.249,72	0,00	97.606,74	101.125,46
TREVI NEL LAZIO	FR	23.865,52	3.228,06	0,00	13.033,93	40.127,51
TRIVIGLIANO	FR	54.135,61	1.151,90	0,00	0,00	55.287,51
VALLECORSIA	FR	61.539,49	1.252,01	0,00	0,00	62.791,50
VALLEMAIO	FR	16.580,77	693,83	0,00	0,00	17.274,60
VALLEROTONDA	FR	32.660,94	1.233,79	0,00	1.623,16	35.517,89
VEROLI	FR	918.656,29	14.928,86	0,00	0,00	933.585,15
VICALVI	FR	38.982,27	3.312,14	0,00	0,00	42.294,41
VICO NEL LAZIO	FR	32.250,32	721,86	0,00	2.442,76	35.414,94
VILLA LATINA	FR	58.343,99	2.756,67	0,00	0,00	61.100,66
VILLA SANTA LUCIA	FR	78.813,91	2.405,14	0,00	0,00	81.219,05
VILLA SANTO STEFANO	FR	64.246,93	725,25	0,00	0,00	64.972,18
VITICUSO	FR	4.513,74	129,82	0,00	0,00	4.643,56
APRILIA	LT	2.899.173,37	48.374,14	510.933,09	0,00	3.458.480,60
BASSIANO	LT	34.527,12	2.376,02	0,00	0,00	36.903,14
CAMPODIMELE	LT	17.606,76	422,17	0,00	0,00	18.028,93
CASTELFORTE	LT	85.746,03	2.142,99	0,00	143,96	88.032,98
CISTERNA DI LATINA	LT	1.586.405,77	61.278,81	607.958,83	0,00	2.255.643,41
CORI	LT	400.710,45	3.218,10	0,00	0,00	403.928,55
FONDI	LT	1.396.007,85	15.810,31	182.152,46	0,00	1.593.970,62
FORMIA	LT	2.583.876,47	50.908,45	2.298,51	0,00	2.637.083,43
GAETA	LT	1.096.671,14	14.733,90	0,00	0,00	1.111.405,04
ITRI	LT	490.559,76	9.317,10	0,00	0,00	499.876,86
LATINA	LT	7.310.401,49	136.572,88	858.230,96	0,00	8.305.205,33
LENOLA	LT	167.648,81	3.240,65	0,00	0,00	170.889,45
MAENZA	LT	86.965,71	983,95	0,00	0,00	87.949,66
MINTURNO	LT	774.973,50	7.956,04	0,00	0,00	782.929,54
MONTE SAN BIAGIO	LT	213.762,31	2.995,54	0,00	0,00	216.757,85
NORMA	LT	186.001,12	4.448,73	0,00	0,00	190.449,85




COMUNE	PROV.	RISTORO abolizione TASI abitazione principale	RISTORO Agevolazioni IMU-TASI (locazioni, canone concordato e comodati)	RISTORO Agevolazione IMU terreni	Assegnazione contributo per gettito riscosso TASI ab. princ. < gettito stimato ad aliquota base - art. 1, co. 449, lett. b) L. 232/2016	totale
		1	2	3	4	5 = (1+2+3+4)
PONTINIA	LT	327.924,82	6.852,97	358.516,49	0,00	693.294,28
PONZA	LT	284.237,28	1.806,44	0,00	0,00	286.043,72
PRIVERNO	LT	460.469,20	5.466,88	20.553,66	0,00	486.489,74
PROSEDI	LT	39.342,18	2.220,68	0,00	0,00	41.562,86
ROCCAGORGA	LT	121.178,44	1.561,76	0,00	0,00	122.740,20
ROCCA MASSIMA	LT	39.154,45	1.999,89	0,00	0,00	41.154,34
ROCCASECCA DEI VOLSCI	LT	17.096,71	1.580,28	0,00	0,00	18.676,99
SABAUDIA	LT	1.560.410,03	10.915,95	385.172,65	0,00	1.956.498,63
SAN FELICE CIRCEO	LT	265.387,26	3.939,73	145.326,93	0,00	414.653,92
SANTI COSMA E DAMIANO	LT	272.957,91	4.171,93	0,00	0,00	277.129,84
SERMONETA	LT	300.907,42	5.069,42	132.825,93	0,00	438.802,77
SEZZE	LT	774.704,07	9.796,00	0,00	0,00	784.500,07
SONNINO	LT	201.247,65	1.949,42	0,00	0,00	203.197,07
SPERLONGA	LT	4.781,18	7.549,13	10.669,66	81.835,11	104.835,08
SPIGNO SATURNIA	LT	104.411,55	1.222,57	0,00	0,00	105.634,12
TERRACINA	LT	1.715.006,91	26.441,98	604.847,49	0,00	2.346.296,38
VENTOTENE	LT	41.548,41	734,47	0,00	0,00	42.282,88
ACCUMOLI	RI	734,09	407,06	0,00	9.162,92	10.304,07
AMATRICE	RI	35.624,25	3.073,79	0,00	0,00	38.698,04
ANTRODOCO	RI	128.608,55	1.168,56	0,00	0,00	129.777,11
ASCREA	RI	4.021,06	0,00	0,00	0,00	4.021,06
BELMONTE IN SABINA	RI	23.922,63	2.387,36	0,00	0,00	26.309,99
BORBONA	RI	1.526,00	82,42	0,00	9.248,64	10.857,06
BORGO VELINO	RI	45.803,03	1.712,83	0,00	0,00	47.515,86
BORGOROSE	RI	55.961,21	965,45	0,00	8.580,51	65.507,17
CANTALICE	RI	39.554,27	1.330,37	0,00	1.652,24	42.536,88
CANTALUPO IN SABINA	RI	49.357,97	2.706,65	0,00	0,00	52.064,62
CASAPROTA	RI	29.731,57	1.581,41	0,00	0,00	31.312,98
CASPERIA	RI	58.151,16	2.665,61	0,00	0,00	60.816,77
CASTEL DI TORA	RI	6.038,00	28,74	0,00	0,00	6.066,74
CASTELNUOVO DI FARFA	RI	45.460,26	2.754,32	0,00	0,00	48.214,58
CASTEL SANT'ANGELO	RI	54.815,88	3.723,08	0,00	0,00	58.538,96
CITTADUCALE	RI	370.169,72	3.080,69	0,00	0,00	373.250,41
CITTAREALE	RI	365,00	93,28	0,00	7.535,31	7.993,59
COLLALTO SABINO	RI	5.307,52	181,55	0,00	505,57	5.994,64
COLLE DI TORA	RI	3.791,97	415,04	0,00	1.482,23	5.689,24
COLLEGIOVE	RI	3.685,70	326,95	0,00	0,00	4.012,65
COLLEVECCHIO	RI	56.026,17	736,58	0,00	0,00	56.762,75
COLLI SUL VELINO	RI	11.697,19	948,35	0,00	0,00	12.645,54
CONCERNIANO	RI	5.060,22	448,11	0,00	0,00	5.508,33
CONFIGNI	RI	18.221,35	1.313,81	0,00	0,00	19.535,16
CONTIGLIANO	RI	160.843,12	3.037,76	0,00	0,00	163.880,88
COTTANELLO	RI	10.201,20	802,70	0,00	1.227,75	12.231,65
FARA IN SABINA	RI	618.108,75	6.284,92	0,00	0,00	624.393,67
FIAMIGNANO	RI	2.313,33	787,26	0,00	17.231,49	20.332,08
FORANO	RI	83.315,66	1.144,69	0,00	0,00	84.460,35
FRASSO SABINO	RI	18.623,03	1.960,28	1.936,27	0,00	22.519,58
GRECCIO	RI	81.230,68	1.625,70	0,00	0,00	82.856,38
LABRO	RI	12.946,59	597,20	0,00	0,00	13.543,79
LEONESSA	RI	89.746,16	1.829,05	0,00	0,00	91.575,21
LONGONE SABINO	RI	15.497,61	831,73	0,00	0,00	16.329,34
MAGLIANO SABINA	RI	129.611,80	1.761,19	0,00	0,00	131.372,99




COMUNE	PROV.	RISTORO abolizione TASI abitazione principale	RISTORO Agevolazioni IMU-TASI (locazioni, canone concordato e comodati)	RISTORO Agevolazione IMU terreni	Assegnazione contributo per gettito riscosso TASI ab. princ. < gettito stimato ad aliquota base - art. 1, co. 449, lett. b) L. 232/2016	totale
		1	2	3	4	5 = (1+2+3+4)
MARCELLI	RI	384,00	0,00	0,00	840,72	1.224,72
MICIGLIANO	RI	1.105,00	0,00	0,00	1.250,65	2.355,65
MOMPEO	RI	21.817,63	1.181,86	0,00	0,00	22.999,49
MONTASOLA	RI	15.261,26	204,92	0,00	0,00	15.466,18
MONTEBUONO	RI	34.565,16	1.314,26	0,00	0,00	35.879,42
MONTELEONE SABINO	RI	36.016,25	2.432,39	0,00	0,00	38.448,64
MONTENERO SABINO	RI	5.966,50	26,21	0,00	0,00	5.992,71
MONTE SAN GIOVANNI IN SABINA	RI	19.970,21	1.186,14	0,00	0,00	21.156,35
MONTOPOLI DI SABINA	RI	157.561,56	1.649,72	0,00	0,00	159.211,28
MORRO REATINO	RI	8.325,14	819,71	0,00	0,00	9.144,85
NESPOLO	RI	5.386,94	320,38	0,00	0,00	5.707,32
ORVINIO	RI	3.641,18	0,00	0,00	1.774,91	5.416,09
PAGANICO SABINO	RI	2.562,12	0,00	0,00	1.011,33	3.573,45
PESCOROCCHIANO	RI	435,00	1.136,57	0,00	30.244,23	31.815,80
PETRELLA SALTO	RI	12.497,44	612,31	0,00	3.329,35	16.439,10
POGGIO BUSTONE	RI	57.791,66	833,90	0,00	0,00	58.625,56
POGGIO CATINO	RI	42.791,94	3.362,36	0,00	0,00	46.154,30
POGGIO MIRTETO	RI	174.191,04	1.910,50	0,00	0,00	176.101,54
POGGIO MOIANO	RI	102.906,14	2.241,02	0,00	0,00	105.147,16
POGGIO NATIVO	RI	88.086,62	834,88	0,00	0,00	88.921,50
POGGIO SAN LORENZO	RI	21.651,39	1.052,95	0,00	0,00	22.704,34
POSTA	RI	13.542,05	99,86	0,00	0,00	13.641,91
POZZAGLIA SABINO	RI	6.805,20	368,53	0,00	0,00	7.173,73
RIETI	RI	3.308.056,95	101.901,39	23.101,47	0,00	3.433.059,81
RIVODUTRI	RI	34.805,18	749,43	0,00	0,00	35.554,61
ROCCANTICA	RI	16.948,39	1.407,31	0,00	0,00	18.355,70
ROCCA SINIBALDA	RI	19.073,92	102,49	0,00	0,00	19.176,41
SALISANO	RI	21.591,10	1.217,68	0,00	0,00	22.808,78
SCANDRIGLIA	RI	82.569,22	2.941,71	0,00	0,00	85.510,93
SELCI	RI	28.584,12	2.654,80	1.117,06	0,00	32.355,98
STIMIGLIANO	RI	43.987,23	2.177,57	0,00	0,00	46.164,80
TARANO	RI	24.960,42	2.087,63	0,00	4.082,11	31.130,15
TOFFIA	RI	32.799,97	1.918,91	0,00	0,00	34.718,88
TORRICELLA IN SABINA	RI	23.915,19	731,74	0,00	4.717,66	29.364,59
TORRI IN SABINA	RI	23.224,34	3.061,77	0,00	1.376,05	27.662,16
TURANIA	RI	5.063,82	40,26	0,00	0,00	5.104,08
VACONE	RI	9.814,42	305,79	0,00	0,00	10.120,21
VARCO SABINO	RI	1.191,00	21,61	0,00	1.229,88	2.442,49
AFFILE	RM	22.240,71	1.838,53	0,00	1.521,38	25.600,62
AGOSTA	RM	31.520,92	523,57	0,00	1.774,91	33.819,40
ALBANO LAZIALE	RM	3.096.953,43	42.381,36	0,00	0,00	3.139.334,79
ALLUMIERE	RM	169.897,11	1.149,55	0,00	0,00	171.046,66
ANGUILLARA SABAZIA	RM	1.871.957,86	20.170,18	0,00	0,00	1.892.128,04
ANTICOLI CORRADO	RM	973,00	2.288,36	0,00	15.670,33	18.931,69
ANZIO	RM	5.574.590,67	109.287,87	20.607,23	0,00	5.704.485,77
ARCINAZZO ROMANO	RM	2.065,00	1.237,65	0,00	27.461,44	30.764,09
ARDEA	RM	3.895.212,50	55.606,87	50.303,52	0,00	4.001.122,89
ARICCIA	RM	1.479.753,12	13.570,21	0,00	0,00	1.493.323,33
ARSOLI	RM	43.550,33	1.876,92	0,00	2.104,12	47.531,37
ARTENA	RM	644.698,69	5.943,48	0,00	0,00	650.642,17
BELLEGRA	RM	128.517,78	1.076,00	0,00	0,00	129.593,78
BRACCIANO	RM	1.764.451,55	21.495,31	0,00	0,00	1.785.946,86



COMUNE	PROV.	RISTORO abolizione TASI abitazione principale	RISTORO Agevolazioni IMU-TASI (locazioni, canone concordato e comodati)	RISTORO Agevolazione IMU terreni	Assegnazione contributo per gettito riscosso TASI ab. princ. < gettito stimato ad aliquota base - art. 1, co. 449, lett. b) L. 232/2016	totale
		1	2	3	4	5 = (1+2+3+4)
CAMERATA NUOVA	RM	12.908,28	1.146,02	0,00	0,00	14.054,30
CAMPAGNANO DI ROMA	RM	937.256,64	16.349,53	0,00	0,00	953.606,17
CANALE MONTERANO	RM	268.740,05	1.314,58	0,00	0,00	270.054,63
CANTERANO	RM	4.225,00	127,60	0,00	0,00	4.352,60
CAPENA	RM	785.011,48	10.948,61	0,00	0,00	795.960,09
CAPRANICA PRENESTINA	RM	8.645,22	63,16	0,00	0,00	8.708,38
CARPINETO ROMANO	RM	130.521,82	1.450,13	0,00	0,00	131.971,95
CASAPE	RM	20.125,65	2.402,14	0,00	0,00	22.527,79
CASTEL GANDOLFO	RM	578.909,95	8.136,26	0,00	0,00	587.046,21
CASTEL MADAMA	RM	284.832,95	2.673,10	0,00	0,00	287.506,05
CASTELNUOVO DI PORTO	RM	623.836,63	4.628,46	0,00	0,00	628.465,09
CASTEL SAN PIETRO ROMANO	RM	28.363,20	1.409,66	0,00	0,00	29.772,86
CAVE	RM	512.183,67	4.728,68	0,00	0,00	516.912,35
CERRETO LAZIALE	RM	44.624,00	1.564,96	0,00	0,00	46.188,96
CERVARA DI ROMA	RM	9.860,30	64,40	0,00	1.941,31	11.866,01
CERVETERI	RM	3.090.889,12	78.784,93	80.338,70	0,00	3.250.012,75
CIAMPINO	RM	2.889.846,66	58.693,45	55.814,97	0,00	3.004.355,08
CICILIANO	RM	27.973,23	3.169,90	0,00	0,00	31.143,13
CINETO ROMANO	RM	10.068,77	406,02	0,00	1.210,08	11.684,87
CIVITAVECCHIA	RM	3.045.018,99	29.569,72	0,00	0,00	3.074.588,71
CIVITELLA SAN PAOLO	RM	132.024,54	991,29	0,00	0,00	133.015,83
COLLEFERRO	RM	852.286,25	9.615,33	0,00	0,00	861.901,58
COLONNA	RM	270.242,58	2.932,81	0,00	0,00	273.175,39
FIANO ROMANO	RM	1.178.655,95	9.852,37	0,00	0,00	1.188.508,32
FILACCIANO	RM	27.907,11	1.972,09	0,00	0,00	29.879,20
FIUMICINO	RM	3.664.926,61	213.342,01	678.108,44	0,00	4.556.377,06
FORTE NUOVA	RM	772.667,98	24.567,93	13.227,59	0,00	810.463,50
FORMELLO	RM	1.859.620,22	16.551,28	0,00	0,00	1.876.171,50
FRASCATI	RM	2.407.796,40	46.774,21	47.088,60	0,00	2.501.659,21
GALLICANO NEL LAZIO	RM	206.996,58	2.884,51	0,00	0,00	209.881,09
GAVIGNANO	RM	60.167,04	3.067,89	0,00	0,00	63.234,93
GENAZZANO	RM	286.118,41	1.859,32	0,00	0,00	287.977,73
GENZANO DI ROMA	RM	2.038.873,63	27.764,73	0,00	0,00	2.066.638,36
GERANO	RM	27.006,59	1.500,84	0,00	0,00	28.507,43
GORGA	RM	27.590,19	2.345,08	0,00	0,00	29.935,27
GROTTAFERRATA	RM	3.099.268,47	43.426,14	19.403,55	0,00	3.162.098,16
GUIDONIA MONTECELIO	RM	4.643.000,32	289.210,13	0,00	0,00	4.932.210,45
JENNE	RM	9.289,75	341,69	0,00	0,00	9.631,44
LABICO	RM	348.549,55	1.523,85	0,00	0,00	350.073,40
LADISPOLI	RM	3.313.903,82	79.040,05	41.176,65	0,00	3.434.120,52
LANUVIO	RM	935.584,82	8.829,21	0,00	0,00	944.414,03
LARIANO	RM	845.337,37	9.304,74	23.183,56	0,00	877.825,67
LICENZA	RM	15.868,53	1.051,35	0,00	0,00	16.919,88
MAGLIANO ROMANO	RM	66.580,29	2.222,43	0,00	0,00	68.802,72
MANDELA	RM	653,00	1.686,46	0,00	23.216,27	25.555,73
MANZIANA	RM	637.162,13	4.182,67	0,00	0,00	641.344,80
MARANO EQUO	RM	31.100,75	823,90	0,00	0,00	31.924,65
MARCELLINA	RM	219.822,60	7.851,58	0,00	0,00	227.674,18
MARINO	RM	2.968.896,74	47.958,29	67.023,70	0,00	3.083.878,73
MAZZANO ROMANO	RM	229.578,17	3.110,02	0,00	0,00	232.688,19
MENTANA	RM	1.104.699,91	35.440,67	0,00	0,00	1.140.140,58
MONTECOMPATRI	RM	740.460,22	7.193,64	0,00	0,00	747.653,86




COMUNE	PROV.	RISTORO abolizione TASI abitazione principale	RISTORO Agevolazioni IMU-TASI (locazioni, canone concordato e comodati)	RISTORO Agevolazione IMU terreni	Assegnazione contributo per gettito riscosso TASI ab. princ. < gettito stimato ad aliquota base - art. 1, co. 449, lett. b) L. 232/2016	totale
		1	2	3	4	5 = (1+2+3+4)
MONTEFLAVIO	RM	56.288,47	2.240,74	0,00	0,00	58.529,21
MONTELANICO	RM	43.660,45	2.722,57	0,00	0,00	46.383,02
MONTELIBRETTI	RM	298.184,05	5.380,27	0,00	0,00	303.564,32
MONTE PORZIO CATONE	RM	697.361,75	8.117,71	0,00	0,00	705.479,46
MONTEROTONDO	RM	3.134.235,23	43.984,82	0,00	0,00	3.178.220,05
MONTORIO ROMANO	RM	59.425,09	3.315,71	0,00	0,00	62.740,80
MORICONE	RM	61.708,76	1.014,51	0,00	0,00	62.723,27
MORLUPO	RM	470.072,50	5.582,08	0,00	0,00	475.654,58
NAZZANO	RM	47.841,40	3.691,26	0,00	0,00	51.532,66
NEMI	RM	154.292,09	4.023,05	0,00	0,00	158.315,14
NEROLA	RM	77.443,83	2.569,69	0,00	0,00	80.013,52
NETTUNO	RM	3.678.245,12	137.489,79	36.892,70	0,00	3.852.627,61
OLEVANO ROMANO	RM	326.085,67	5.507,72	0,00	0,00	331.593,39
PALESTRINA	RM	1.273.284,53	13.724,02	0,00	0,00	1.287.008,55
PALOMBARA SABINA	RM	742.139,12	9.020,38	0,00	0,00	751.159,50
PERCILE	RM	386,06	111,94	0,00	1.336,64	1.834,64
PISONIANO	RM	34.282,36	1.282,07	0,00	0,00	35.564,43
POLI	RM	74.299,82	3.088,94	0,00	0,00	77.388,76
POMEZIA	RM	5.165.340,79	72.363,21	92.996,73	0,00	5.330.700,73
PONZANO ROMANO	RM	20.210,68	2.286,22	0,00	1.019,62	23.516,52
RIANO	RM	634.265,57	11.763,09	0,00	0,00	646.028,66
RIGNANO FLAMINIO	RM	706.776,83	10.030,31	0,00	0,00	716.807,14
RIOFREDDO	RM	13.217,48	1.346,70	0,00	1.544,15	16.108,33
ROCCA CANTERANO	RM	4.254,12	104,29	0,00	0,00	4.358,41
ROCCA DI CAVE	RM	17.657,13	420,02	0,00	0,00	18.077,15
ROCCA DI PAPA	RM	1.104.879,52	17.920,60	0,00	0,00	1.122.800,12
ROCCAGIOVINE	RM	8.376,79	159,06	0,00	0,00	8.535,85
ROCCA PRIORA	RM	748.205,99	10.915,13	0,00	0,00	759.121,12
ROCCA SANTO STEFANO	RM	15.008,18	894,70	0,00	0,00	15.902,88
ROIATE	RM	9.220,97	1.724,17	0,00	596,21	11.541,35
ROMA	RM	364.066.462,42	21.785.865,20	1.440.442,07	0,00	387.292.769,69
ROVIANO	RM	33.874,50	2.710,86	0,00	0,00	36.585,36
SACROFANO	RM	739.500,99	11.989,49	0,00	0,00	751.490,48
SAMBUCI	RM	24.438,22	1.756,86	0,00	0,00	26.195,08
SAN CESAREO	RM	770.157,43	6.555,01	11.247,87	0,00	787.960,31
SAN GREGORIO DA SASSOLA	RM	20.761,87	3.600,45	0,00	0,00	24.362,32
SAN POLO DEI CAVALIERI	RM	85.582,91	4.872,88	0,00	0,00	90.455,79
SANTA MARINELLA	RM	801.258,72	18.542,25	22.547,06	67.228,95	909.576,97
SANT'ANGELO ROMANO	RM	246.565,19	1.674,69	0,00	0,00	248.239,88
SANT'ORESTE	RM	125.705,70	2.479,30	0,00	0,00	128.185,00
SAN VITO ROMANO	RM	179.080,88	1.153,23	0,00	0,00	180.234,11
SARACINESCO	RM	4.195,00	62,17	0,00	0,00	4.257,17
SEGNI	RM	365.445,08	2.920,50	0,00	0,00	368.365,58
SUBIACO	RM	199.549,66	5.287,57	0,00	16.438,95	221.276,17
TIVOLI	RM	4.474.787,67	122.169,48	0,00	0,00	4.596.957,15
TOLFA	RM	323.120,66	2.114,52	0,00	0,00	325.235,18
TORRITA TIBERINA	RM	48.353,85	1.881,26	0,00	0,00	50.235,11
TREVIGNANO ROMANO	RM	541.832,91	4.227,92	0,00	0,00	546.060,83
VALLEPIETRA	RM	3.178,33	156,03	0,00	0,00	3.334,36
VALLINFREDA	RM	8.309,48	173,32	0,00	369,17	8.851,97
VALMONTONE	RM	741.657,45	9.087,44	0,00	0,00	750.744,89
VELLETRI	RM	3.228.594,40	41.081,23	0,00	0,00	3.269.675,63




COMUNE	PROV.	RISTORO abolizione TASI abitazione principale	RISTORO Agevolazioni IMU-TASI (locazioni, canone concordato e comodati)	RISTORO Agevolazione IMU terreni	Assegnazione contributo per gettito riscosso TASI ab. princ. < gettito stimato ad aliquota base - art. 1, co. 449, lett. b) L. 232/2016	totale
		1	2	3	4	5 = (1+2+3+4)
VICOVARO	RM	2.267,00	855,30	0,00	55.049,81	58.172,11
VIVARO ROMANO	RM	954,00	12,88	0,00	923,30	1.890,18
ZAGAROLO	RM	976.553,31	10.595,74	13.324,50	0,00	1.000.473,55
ACQUAPENDENTE	VT	306.063,07	2.793,77	0,00	0,00	308.856,84
ARLENA DI CASTRO	VT	50.856,83	1.810,03	0,00	0,00	52.666,86
BAGNOREGIO	VT	7.329,48	1.137,49	0,00	105.723,73	114.190,70
BARBARANO ROMANO	VT	27.564,52	2.062,53	0,00	524,46	30.151,50
BASSANO IN TEVERINA	VT	86.761,00	488,50	0,00	0,00	87.249,50
BASSANO ROMANO	VT	405.224,98	2.368,08	0,00	0,00	407.593,06
BLERA	VT	123.044,08	1.458,52	0,00	0,00	124.502,60
BOLSENA	VT	344.850,82	2.056,29	0,00	0,00	346.907,11
BOMARZO	VT	117.685,77	1.004,89	0,00	0,00	118.690,66
CALCATA	VT	45.560,45	457,60	0,00	0,00	46.018,05
CANEPINA	VT	165.483,61	1.433,89	0,00	0,00	166.917,50
CANINO	VT	244.017,13	2.146,50	0,00	0,00	246.163,63
CAPODIMONTE	VT	145.122,14	1.195,99	0,00	0,00	146.318,13
CAPRANICA	VT	445.835,64	2.455,64	0,00	0,00	448.291,28
CAPRAROLA	VT	314.463,47	2.246,25	28.007,06	0,00	344.716,78
CARBOGNANO	VT	91.943,20	1.149,04	0,00	0,00	93.092,24
CASTEL SANT'ELIA	VT	112.657,82	1.191,83	0,00	0,00	113.849,65
CASTIGLIONE IN TEVERINA	VT	30.395,65	3.010,62	0,00	30.203,10	63.609,37
CELLENO	VT	81.079,31	732,63	0,00	0,00	81.811,94
CELLERE	VT	78.262,91	2.391,80	0,00	0,00	80.654,71
CIVITACASTELLANA	VT	1.067.797,23	11.988,29	0,00	0,00	1.079.785,52
CIVITELLA D'AGLIANO	VT	60.546,10	775,06	0,00	0,00	61.321,16
CORCHIANO	VT	177.646,68	1.667,57	0,00	0,00	179.314,25
FABRICA DI ROMA	VT	465.507,40	2.971,47	0,00	0,00	468.478,87
FALERIA	VT	66.729,02	1.233,42	0,00	0,00	67.962,44
FARNESE	VT	76.445,10	631,23	0,00	0,00	77.076,33
GALLESE	VT	148.547,64	1.034,37	0,00	0,00	149.582,01
GRADOLI	VT	74.913,23	2.818,10	0,00	0,00	77.731,33
GRAFFIGNANO	VT	155.294,37	1.112,10	0,00	0,00	156.406,47
GROTTE DI CASTRO	VT	143.762,45	667,73	0,00	0,00	144.430,18
ISCHIA DI CASTRO	VT	115.876,17	558,26	0,00	0,00	116.434,43
LATERA	VT	38.862,85	2.778,06	0,00	0,00	41.640,91
LUBRIANO	VT	34.492,90	649,01	0,00	0,00	35.141,91
MARTA	VT	190.920,35	1.701,77	0,00	0,00	192.622,12
MONTALTO DI CASTRO	VT	2.036,80	6.733,59	324.203,09	265.364,54	598.338,02
MONTEFIASCONE	VT	934.710,17	15.551,28	0,00	0,00	950.261,45
MONTE ROMANO	VT	107.325,99	1.183,47	0,00	0,00	108.509,46
MONTEROSI	VT	159.353,35	696,12	0,00	0,00	160.049,47
NEPI	VT	737.085,09	22.171,33	0,00	0,00	759.256,42
ONANO	VT	29.497,80	2.289,42	0,00	0,00	31.787,22
ORIOLO ROMANO	VT	157.426,49	1.784,92	0,00	0,00	159.211,41
ORTE	VT	543.756,68	18.036,33	0,00	0,00	561.793,01
PIANSANO	VT	74.266,55	1.091,24	0,00	0,00	75.357,79
PROCENO	VT	35.676,95	1.071,84	0,00	0,00	36.748,79
RONCIGLIONE	VT	743.784,52	2.554,56	0,00	0,00	746.339,08
SAN LORENZO NUOVO	VT	150.812,93	3.131,87	0,00	0,00	153.944,80
SORIANO NEL CIMINO	VT	449.121,98	7.098,10	0,00	0,00	456.220,08
SUTRI	VT	657.511,29	3.325,93	0,00	0,00	660.837,22
TARQUINIA	VT	1.427.143,71	14.945,39	837.393,56	0,00	2.279.482,66




COMUNE	PROV.	RISTORO abolizione TASI abitazione principale	RISTORO Agevolazioni IMU-TASI (locazioni, canone concordato e comodati)	RISTORO Agevolazione IMU terreni	Assegnazione contributo per gettito riscosso TASI ab. princ. < gettito stimato ad aliquota base - art. 1, co. 449, lett. b) L. 232/2016	totale
		1	2	3	4	5 = (1+2+3+4)
TESSENNANO	VT	20.835,49	208,03	0,00	0,00	21.043,52
TUSCANIA	VT	725.617,51	6.225,25	0,00	0,00	731.842,76
VALENTANO	VT	139.959,93	1.803,46	0,00	0,00	141.763,39
VALLERANO	VT	72.301,63	1.114,45	17.824,21	431,92	91.672,21
VASANELLO	VT	162.541,13	4.104,70	0,00	0,00	166.645,83
VEJANO	VT	152.999,77	1.277,03	0,00	0,00	154.276,80
VETRALLA	VT	939.003,10	12.999,11	0,00	0,00	952.002,21
VIGNANELLO	VT	200.413,50	1.996,15	23.303,21	0,00	225.712,86
VILLA SAN GIOVANNI IN TUSCIA	VT	77.938,05	602,64	0,00	0,00	78.540,69
VITERBO	VT	5.323.335,03	216.853,43	0,00	0,00	5.540.188,46
VITORCHIANO	VT	323.198,84	1.945,81	0,00	0,00	325.144,64
ALTINO	CH	124.919,83	2.629,21	0,00	0,00	127.549,04
ARCHI	CH	124.431,68	2.262,24	0,00	0,00	126.693,92
ARI	CH	82.259,33	944,11	844,50	0,00	84.047,94
ARIELLI	CH	565,00	561,70	0,00	16.843,40	17.970,10
ATESSA	CH	827.611,45	9.824,87	0,00	0,00	837.436,32
BOMBA	CH	12.979,90	2.026,69	0,00	3.470,90	18.477,49
BORRELLO	CH	6.688,26	257,43	0,00	871,74	7.817,43
BUCCHIANICO	CH	311.365,94	3.495,87	0,00	0,00	314.861,81
CANOSA SANNITA	CH	66.869,79	1.163,85	0,00	0,00	68.033,64
CARPINETO SINELLO	CH	21.809,18	1.278,67	0,00	0,00	23.087,85
CARUNCHIO	CH	20.876,26	351,47	0,00	0,00	21.227,73
CASACANDITELLA	CH	61.847,10	1.942,46	0,00	0,00	63.789,56
CASALANGUIDA	CH	30.137,43	35,81	0,00	0,00	30.173,24
CASALBORDINO	CH	353.530,46	6.199,49	0,00	0,00	359.729,95
CASALINCONTRADA	CH	191.526,08	2.811,85	0,00	0,00	194.337,93
CASOLI	CH	256.419,38	4.613,73	0,00	0,00	261.033,10
CASTEL FRENTANO	CH	240.817,17	1.854,58	0,00	0,00	242.671,75
CASTELGUIDONE	CH	12.441,16	66,82	0,00	0,00	12.507,98
CASTIGLIONE MESSER MARINO	CH	69.368,49	1.744,30	0,00	0,00	71.112,79
CELENZA SUL TRIGNO	CH	24.161,64	1.262,02	0,00	0,00	25.423,66
CHIETI	CH	4.340.726,68	363.737,18	32.918,75	0,00	4.737.382,61
CIVITALUPARELLA	CH	9.825,00	381,29	0,00	0,00	10.206,29
CIVITELLA MESSER RAIMONDO	CH	45.729,19	521,58	0,00	0,00	46.250,77
COLLEDIMACINE	CH	10.158,07	101,03	0,00	0,00	10.259,10
COLLEDIMEZZO	CH	42.613,44	1.180,00	0,00	0,00	43.793,44
CRECCHIO	CH	184.048,56	2.739,60	32.251,59	0,00	219.039,75
CUPELLO	CH	160.688,23	3.217,73	0,00	0,00	163.905,96
DOGLIOLA	CH	5.445,74	73,11	0,00	80,02	5.598,87
FALLO	CH	4.060,99	0,00	0,00	0,00	4.060,99
FARA FILIORUM PETRI	CH	122.144,37	743,08	0,00	0,00	122.887,45
FARA SAN MARTINO	CH	75.174,91	2.379,30	0,00	0,00	77.554,21
FILETTO	CH	25.675,58	1.659,96	0,00	454,13	27.789,67
FOSSACESIA	CH	246.621,99	6.318,29	15.471,61	0,00	268.411,89
FRAINE	CH	4.031,22	318,41	0,00	4.202,75	8.552,38
FRANCAVILLA AL MARE	CH	1.780.887,82	66.237,27	30.295,13	0,00	1.877.420,22
FRESAGRANDINARIA	CH	16.302,42	2.362,72	0,00	0,00	18.665,14
FRISA	CH	52.554,59	983,40	10.896,47	0,00	64.434,46
FURCI	CH	35.562,48	333,76	0,00	0,00	35.896,24
GAMBERALE	CH	4.583,61	658,13	0,00	2.630,46	7.872,20
GESSOPALENA	CH	46.054,96	1.176,16	0,00	0,00	47.231,12
GISSI	CH	1.806,00	1.363,82	0,00	68.816,26	71.986,08




COMUNE	PROV.	RISTORO	RISTORO	RISTORO	Assegnazione contributo per gettito riscosso TASI ab. princ. < gettito stimato ad aliquota base - art. 1, co. 449, lett. b) L. 232/2016	totale
		abolizione TASI abitazione principale	Agevolazioni IMU-TASI (locazioni, canone concordato e comodati)	Agevolazione IMU terreni		
		1	2	3	4	5 = (1+2+3+4)
GIULIANO TEATINO	CH	81.308,31	1.533,78	0,00	0,00	82.842,09
GUARDIAGRELE	CH	1.244,00	2.093,31	0,00	125.690,02	129.027,33
GUILMI	CH	6.894,87	133,95	0,00	1.016,47	8.045,29
LAMA DEI PELIGNI	CH	37.954,58	3.082,39	0,00	0,00	41.036,97
LANCIANO	CH	2.090.020,13	47.032,98	0,00	0,00	2.137.053,11
LENTELLA	CH	4.485,56	1.547,43	0,00	8.515,34	14.548,33
LETTOPALENA	CH	607,00	757,44	0,00	5.658,49	7.022,93
LISCIA	CH	19.751,40	723,24	0,00	0,00	20.474,64
MIGLIANICO	CH	288.948,99	2.227,83	44.246,84	0,00	335.423,66
MONTAZZOLI	CH	35.142,96	9,86	0,00	0,00	35.152,82
MONTEBELLO SUL SANGRO	CH	2.453,00	22,26	0,00	0,00	2.475,26
MONTEFERRANTE	CH	454,00	268,53	0,00	2.715,48	3.438,01
MONTELAPIANO	CH	927,00	0,00	0,00	2.658,76	3.585,76
MONTENERODOMO	CH	26.222,72	493,40	0,00	0,00	26.716,12
MONTEODORISIO	CH	96.918,29	1.204,65	0,00	0,00	98.122,94
MOZZAGROGNA	CH	55.264,72	1.183,40	0,00	0,00	56.448,12
ORSOGNA	CH	214.488,18	2.950,42	0,00	0,00	217.438,60
ORTONA	CH	1.550.221,16	54.366,75	66.458,82	0,00	1.671.046,73
PAGLIETA	CH	105.785,00	3.961,14	0,00	0,00	109.746,14
PALENA	CH	17.221,57	1.113,28	0,00	12.448,82	30.783,67
PALMOLI	CH	14.706,32	1.073,33	0,00	0,00	15.779,65
PALOMBARO	CH	20.231,98	2.228,82	0,00	5.514,81	27.975,61
PENNADOMO	CH	10.673,89	206,39	0,00	0,00	10.880,28
PENNAPIEDIMONTE	CH	8.831,19	1.504,67	0,00	2.018,24	12.354,10
PERANO	CH	69.503,90	4.008,36	0,00	0,00	73.512,26
PIETRAFERRAZZANA	CH	3.263,00	0,00	0,00	0,00	3.263,00
PIZZOFERRATO	CH	43.039,70	2.147,84	0,00	0,00	45.187,54
POGGIOFIORITO	CH	39.340,24	3.304,98	0,00	0,00	42.645,22
POLLUTRI	CH	145.196,08	2.810,42	0,00	0,00	148.006,50
PRETORO	CH	30.732,79	1.190,23	0,00	0,00	31.923,02
QUADRI	CH	96,00	412,95	0,00	15.136,86	15.645,81
RAPINO	CH	51.249,44	805,28	0,00	0,00	52.054,72
RIPA TEATINA	CH	176.952,22	2.754,53	0,00	0,00	179.706,75
ROCCAMONTEPIANO	CH	88.281,36	1.644,87	0,00	0,00	89.926,23
ROCCA SAN GIOVANNI	CH	87.668,52	1.637,77	21.582,18	0,00	110.888,48
ROCCASCALEGNA	CH	56.465,61	1.641,19	0,00	0,00	58.106,81
ROCCASPINALVETI	CH	44.042,65	849,11	0,00	0,00	44.891,76
ROIO DEL SANGRO	CH	4.472,69	336,18	0,00	0,00	4.808,87
ROSELLO	CH	8.089,64	300,64	0,00	0,00	8.390,28
SAN BUONO	CH	26.245,05	2.245,15	0,00	0,00	28.490,20
SAN GIOVANNI LIPIONI	CH	3.411,16	306,24	0,00	1.943,05	5.660,45
SAN GIOVANNI TEATINO	CH	662.545,02	16.780,99	11.598,58	0,00	690.924,59
SAN MARTINO SULLA MARRUCINA	CH	43.192,03	1.775,06	0,00	0,00	44.967,09
SAN SALVO	CH	877.885,94	16.424,70	0,00	0,00	894.310,64
SANTA MARIA IMBARO	CH	58.049,29	801,92	0,00	0,00	58.851,21
SANT'EUSANIO DEL SANGRO	CH	53.359,83	1.758,68	0,00	1.467,15	56.585,66
SAN VITO CHIETINO	CH	233.696,13	3.630,00	11.025,82	0,00	248.351,95
SCERNI	CH	168.312,15	1.349,12	0,00	0,00	169.661,27
SCHIAVI DI ABRUZZO	CH	20.320,83	66,07	0,00	4.613,20	25.000,10
TARANTA PELIGNA	CH	16.237,59	1.324,46	0,00	0,00	17.562,05
TOLLO	CH	253.970,78	3.457,33	15.317,51	0,00	272.745,61
TORINO DI SANGRO	CH	167.636,79	3.718,63	0,00	0,00	171.355,42



COMUNE	PROV.	RISTORO abolizione TASI abitazione principale	RISTORO Agevolazioni IMU-TASI (locazioni, canone concordato e comodati)	RISTORO Agevolazione IMU terreni	Assegnazione contributo per gettito riscosso TASI ab. princ. < gettito stimato ad aliquota base - art. 1, co. 449, lett. b) L. 232/2016	totale
		1	2	3	4	5 = (1+2+3+4)
TORNARECCIO	CH	101.308,26	680,53	0,00	0,00	101.988,79
TORREBRUNA	CH	17.654,34	1.223,32	0,00	229,66	19.107,32
TORREVECCHIA TEATINA	CH	182.471,04	2.216,39	0,00	0,00	184.687,43
TORRICELLA PELIGNA	CH	52.817,97	2.229,48	0,00	0,00	55.047,45
TREGLIO	CH	88.368,94	474,46	0,00	0,00	88.843,40
TUFILLO	CH	10.823,31	390,35	0,00	0,00	11.213,66
VACRI	CH	93.985,53	1.147,99	0,00	0,00	95.133,52
VASTO	CH	1.190.972,19	69.102,98	0,00	29.654,55	1.289.729,72
VILLALFONSINA	CH	56.976,39	638,09	12.593,14	0,00	70.207,62
VILLAMAGNA	CH	135.218,37	1.577,21	0,00	0,00	136.795,58
VILLA SANTA MARIA	CH	63.325,57	689,14	0,00	0,00	64.014,71
ACCIANO	AQ	11.023,17	38,88	0,00	0,00	11.062,05
AIELLI	AQ	28.075,31	2.001,56	0,00	2.140,30	32.217,17
ALFEDENA	AQ	40.316,86	2.090,49	0,00	0,00	42.407,35
ANVERSA DEGLI ABRUZZI	AQ	8.518,42	507,45	0,00	1.913,97	10.939,84
ATELETA	AQ	10.417,43	1.685,21	0,00	24.203,11	36.305,75
AVEZZANO	AQ	1.733.583,77	104.852,10	0,00	0,00	1.838.435,87
BALSORANO	AQ	15.612,76	1.084,61	0,00	35.367,49	52.064,86
BARETE	AQ	14.931,92	941,92	0,00	3.064,38	18.938,22
BARISCIANO	AQ	36.326,63	2.447,58	0,00	5.366,60	44.140,81
BARREA	AQ	760,60	1.340,86	0,00	16.007,40	18.108,86
BISEGNA	AQ	1.015,10	71,92	0,00	5.023,60	6.110,62
BUGNARA	AQ	53.706,48	1.608,54	0,00	0,00	55.315,02
CAGNANO AMITERNO	AQ	30.278,04	1.712,64	0,00	0,00	31.990,68
CALASCIO	AQ	4.378,80	0,00	0,00	0,00	4.378,80
CAMPO DI GIOVE	AQ	29.052,77	2.622,08	0,00	10.584,68	42.259,53
CAMPOTOSTO	AQ	6.023,44	290,30	0,00	5.259,67	11.573,41
CANISTRO	AQ	1.164,12	1.425,08	0,00	19.040,12	21.629,32
CANSANO	AQ	4.120,32	478,92	0,00	2.866,14	7.465,38
CAPESTRANO	AQ	34.731,99	624,84	0,00	0,00	35.356,83
CAPISTRELLO	AQ	37.863,96	3.123,73	0,00	67.525,35	108.513,04
CAPITIGNANO	AQ	14.007,64	1.006,75	0,00	3.880,76	18.895,14
CAPORCIANO	AQ	7.015,37	273,48	0,00	0,00	7.288,85
CAPPADOCIA	AQ	14.061,50	1.621,84	0,00	12.313,25	27.996,59
CARAPELLE CALVISIO	AQ	1.224,18	0,00	0,00	989,04	2.213,22
CARSOLI	AQ	149.780,42	2.469,28	0,00	0,00	152.249,70
CASTEL DEL MONTE	AQ	3.800,81	0,00	0,00	11.536,87	15.337,68
CASTEL DI IERI	AQ	8.197,28	115,20	0,00	3.433,92	11.746,40
CASTEL DI SANGRO	AQ	308.415,64	1.057,13	0,00	0,00	309.472,77
CASTELLAFIUME	AQ	19.484,16	2.866,87	0,00	0,00	22.351,03
CASTELVECCHIO CALVISIO	AQ	1.976,62	0,00	0,00	2.868,47	4.845,09
CASTELVECCHIO SUBEQUO	AQ	21.994,43	933,28	0,00	2.112,26	25.039,97
CELANO	AQ	172.732,91	5.045,03	0,00	13.055,08	190.833,02
CERCHIO	AQ	29.111,99	1.564,91	0,00	2.697,47	33.374,37
CIVITA D'ANTINO	AQ	12.913,32	1.528,30	0,00	4.006,40	18.448,02
CIVITELLA ALFEDENA	AQ	13.078,61	269,01	0,00	0,00	13.347,62
CIVITELLA ROVETO	AQ	84.982,62	3.153,25	0,00	0,00	88.135,87
COCULLO	AQ	5.506,57	213,48	0,00	1.975,65	7.695,70
COLLARMELE	AQ	115,00	549,19	0,00	11.257,93	11.922,12
COLLELONGO	AQ	9.223,65	889,31	0,00	14.906,05	25.019,01
COLLEPIETRO	AQ	2.682,88	92,30	0,00	660,11	3.435,29
CORFINIO	AQ	43.350,65	2.040,07	10.727,11	0,00	56.117,83



COMUNE	PROV.	RISTORO abolizione TASI abitazione principale	RISTORO Agevolazioni IMU-TASI (locazioni, canone concordato e comodati)	RISTORO Agevolazione IMU terreni	Assegnazione contributo per gettito riscosso TASI ab. princ. < gettito stimato ad aliquota base - art. 1, co. 449, lett. b) L. 232/2016	totale
		1	2	3	4	5 = (1+2+3+4)
FAGNANO ALTO	AQ	5.949,50	80,92	0,00	1.625,98	7.656,40
FONTECCHIO	AQ	162,00	217,00	0,00	4.749,87	5.128,87
FOSSA	AQ	2.716,00	81,60	0,00	12.035,20	14.832,80
GAGLIANO ATERNO	AQ	5.516,26	110,42	0,00	977,71	6.604,39
GIOIA DEI MARSII	AQ	14.475,04	1.964,44	0,00	19.229,45	35.668,93
GORIANO SICOLI	AQ	18.133,02	687,87	0,00	0,00	18.820,89
INTRODACQUA	AQ	1.665,00	2.370,29	0,00	56.356,77	60.392,06
L'AQUILA	AQ	4.562.023,56	416.429,96	9.739,32	0,00	4.988.192,84
LECCE NEI MARSII	AQ	13.699,75	1.312,30	0,00	13.505,57	28.517,62
LUCO DEI MARSII	AQ	110.847,22	2.126,48	0,00	0,00	112.973,70
LUCOLI	AQ	30.995,99	2.275,97	0,00	4.195,59	37.467,55
MAGLIANO DE' MARSII	AQ	70.925,41	1.048,05	0,00	6.040,40	78.013,86
MASSA D'ALBE	AQ	20.353,52	1.084,96	0,00	23.817,93	45.256,41
MOLINA ATERNO	AQ	17.582,80	655,27	0,00	0,00	18.238,07
MONTEREALE	AQ	111.987,59	1.303,75	0,00	0,00	113.291,34
MORINO	AQ	11.566,85	2.444,79	0,00	21.392,05	35.403,69
NAVELLI	AQ	11.886,72	628,89	0,00	2.017,75	14.533,36
OCRE	AQ	30.968,27	2.712,82	0,00	193,16	33.874,25
OFENA	AQ	18.462,01	711,39	0,00	0,00	19.173,40
OPI	AQ	12.056,78	604,72	0,00	0,00	12.661,50
ORICOLA	AQ	6.203,82	1.025,38	0,00	6.945,90	14.175,10
ORTONA DEI MARSII	AQ	10.829,74	527,30	0,00	6.975,75	18.332,79
ORTUCCHIO	AQ	42.344,13	2.377,11	0,00	0,00	44.721,24
OVINDOLI	AQ	12.328,31	2.601,41	0,00	19.029,50	33.959,22
PACENTRO	AQ	62.934,57	2.776,69	0,00	0,00	65.711,26
PERETO	AQ	22.521,16	1.325,46	0,00	0,00	23.846,62
PESCASSEROLI	AQ	51.829,56	1.220,57	0,00	12.974,28	66.024,41
PESCINA	AQ	3.319,62	443,23	0,00	75.911,63	79.674,48
PESCOCOSTANZO	AQ	61.412,55	4.558,13	0,00	0,00	65.970,68
PETTORANO SUL GIZIO	AQ	14.036,55	2.615,35	0,00	21.696,25	38.348,15
PIZZOLI	AQ	161.019,00	5.165,99	0,00	0,00	166.184,99
POGGIO PICENZE	AQ	23.192,09	2.573,24	0,00	698,80	26.464,13
PRATA D'ANSIDONIA	AQ	10.443,69	488,33	0,00	4.000,59	14.932,61
PRATOLA PELIGNA	AQ	361.922,78	1.690,75	7.016,63	0,00	370.630,16
PREZZA	AQ	37.823,03	1.493,40	0,00	0,00	39.316,43
RAIANO	AQ	157.535,97	945,16	11.389,82	0,00	169.870,95
RIVISONDOLI	AQ	7.904,56	2.157,71	0,00	11.709,69	21.771,96
ROCCACASALE	AQ	33.326,37	1.786,96	0,00	0,00	35.113,33
ROCCA DI BOTTE	AQ	22.905,85	2.028,90	0,00	7.045,39	31.980,14
ROCCA DI CAMBIO	AQ	12.683,79	821,18	0,00	1.159,83	14.664,80
ROCCA DI MEZZO	AQ	92.720,57	2.706,42	0,00	0,00	95.426,99
ROCCA PIA	AQ	265,00	0,00	0,00	3.961,91	4.226,91
ROCCARASO	AQ	43.183,02	4.445,75	0,00	8.668,84	56.297,61
SAN BENEDETTO DEI MARSII	AQ	31.742,04	1.087,53	0,00	33.832,19	66.661,76
SAN BENEDETTO IN PERILLIS	AQ	3.123,91	0,00	0,00	1.344,24	4.468,15
SAN DEMETRIO NE' VESTINI	AQ	36.679,85	970,41	894,40	5.026,42	43.571,08
SAN PIO DELLE CAMERE	AQ	16.188,57	880,06	0,00	0,00	17.068,63
SANTE MARIE	AQ	31.093,26	237,61	0,00	2.217,08	33.547,95
SANT'EUSANIO FORCONESE	AQ	5.126,44	665,31	0,00	2.489,52	8.281,27
SANTO STEFANO DI SESSANIO	AQ	1.928,00	0,00	0,00	933,98	2.861,98
SAN VINCENZO VALLE ROVETO	AQ	849,00	628,57	0,00	36.533,23	38.010,80
SCANNO	AQ	129.029,84	1.633,47	0,00	0,00	130.663,31




COMUNE	PROV.	RISTORO abolizione TASI abitazione principale	RISTORO Agevolazioni IMU-TASI (locazioni, canone concordato e comodati)	RISTORO Agevolazione IMU terreni	Assegnazione contributo per gettito riscosso TASI ab. princ. < gettito stimato ad aliquota base - art. 1, co. 449, lett. b) L. 232/2016	totale
		1	2	3	4	5 = (1+2+3+4)
SCONTRONE	AQ	12.478,19	1.233,51	0,00	986,47	14.698,17
SCOPPITO	AQ	122.509,73	5.621,85	0,00	0,00	128.131,58
SCURCOLA MARSICANA	AQ	103.330,31	1.493,01	0,00	0,00	104.823,32
SECINARO	AQ	5.624,66	364,13	0,00	3.687,69	9.676,48
SULMONA	AQ	1.316.713,98	60.402,75	10.963,72	0,00	1.388.080,45
TAGLIACOZZO	AQ	178.418,75	1.825,46	0,00	422,45	180.666,66
TIONE DEGLI ABRUZZI	AQ	7.062,45	101,14	0,00	0,00	7.163,59
TORNIMPARTE	AQ	137.325,03	2.645,62	0,00	0,00	139.970,64
TRASACCO	AQ	101.729,19	1.711,19	0,00	21.028,01	124.468,39
VILLALAGO	AQ	27.642,01	616,66	0,00	0,00	28.258,67
VILLA SANTA LUCIA DEGLI ABRUZZI	AQ	5.468,79	194,92	0,00	300,04	5.963,75
VILLA SANT'ANGELO	AQ	0,00	111,55	0,00	8.609,18	8.720,73
VILLAVALLELONGA	AQ	4.523,00	617,08	0,00	10.048,80	15.188,88
VILLETTA BARREA	AQ	24.873,33	715,50	0,00	0,00	25.588,83
VITTORITO	AQ	38.394,69	1.876,61	4.319,76	0,00	44.591,06
ABBATEGGIO	PE	19.425,00	1.017,06	0,00	0,00	20.442,06
ALANNO	PE	71.379,83	2.562,99	0,00	1.313,29	75.256,11
BOLOGNANO	PE	39.475,44	2.662,82	0,00	0,00	42.138,26
BRITTOLE	PE	14.127,87	678,89	0,00	0,00	14.806,76
BUSSI SUL TIRINO	PE	49.059,73	1.142,48	0,00	4.996,73	55.198,93
CAPPELLE SUL TAVO	PE	135.815,28	2.975,46	4.709,37	0,00	143.500,11
CARAMANICO TERME	PE	79.797,01	921,50	0,00	0,00	80.718,51
CARPINETO DELLA NORA	PE	19.791,33	712,14	0,00	0,00	20.503,47
CASTIGLIONE A CASAURIA	PE	15.635,53	789,83	0,00	2.359,58	18.784,94
CATIGNANO	PE	64.194,60	456,33	0,00	0,00	64.650,93
CEPAGATTI	PE	506.955,27	10.620,61	25.627,11	0,00	543.202,99
CITTA' SANT'ANGELO	PE	704.947,59	7.898,73	104.140,13	0,00	816.986,45
CIVITAQUANA	PE	70.482,08	1.718,29	0,00	0,00	72.200,37
CIVITELLA CASANOVA	PE	52.447,77	710,53	0,00	0,00	53.158,30
COLLECORVINO	PE	280.716,03	5.316,34	35.313,29	0,00	321.345,66
CORVARA	PE	10.028,79	1.319,93	0,00	0,00	11.348,72
CUGNOLI	PE	69.576,10	862,08	0,00	0,00	70.438,18
ELICE	PE	32.550,25	1.149,49	0,00	0,00	33.699,74
FARINDOLA	PE	53.185,39	2.730,38	0,00	0,00	55.915,77
LETTOMANOPPELLO	PE	121.086,98	1.876,39	0,00	0,00	122.963,37
LORETO APRUTINO	PE	495.830,52	5.424,55	67.784,31	0,00	569.039,37
MANOPPELLO	PE	267.586,99	3.340,84	0,00	0,00	270.927,83
MONTEBELLO DI BERTONA	PE	36.940,00	2.056,71	0,00	0,00	38.996,71
MONTESILVANO	PE	2.594.293,19	126.898,07	19.850,83	0,00	2.741.042,09
MOSCUFO	PE	107.375,99	2.430,73	15.203,51	0,00	125.010,23
NOCCIANO	PE	80.390,58	2.878,67	0,00	0,00	83.269,25
PENNE	PE	681.319,35	7.241,48	0,00	0,00	688.560,83
PESCARA	PE	10.337.472,76	652.392,08	16.779,67	0,00	11.006.644,51
PESCOSANSONESCO	PE	8.133,45	52,41	0,00	0,00	8.185,86
PIANELLA	PE	496.970,39	6.612,69	69.776,95	0,00	573.360,03
PICCIANO	PE	21.908,74	3.040,37	0,00	2.607,35	27.556,46
PIETRANICO	PE	19.195,16	2.417,38	0,00	0,00	21.612,54
POPOLI	PE	215.561,90	1.867,08	0,00	0,00	217.428,97
ROCCAMORICE	PE	28.784,55	1.012,83	0,00	0,00	29.797,38
ROSCIANO	PE	105.241,44	3.439,20	19.011,93	0,00	127.692,57
SALLE	PE	7.154,00	511,78	0,00	1.171,19	8.836,97
SANT'EUFEMIA A MAIELLA	PE	11.919,12	879,19	0,00	0,00	12.798,31




COMUNE	PROV.	RISTORO abolizione TASI abitazione principale	RISTORO Agevolazioni IMU-TASI (locazioni, canone concordato e comodati)	RISTORO Agevolazione IMU terreni	Assegnazione contributo per gettito riscosso TASI ab. princ. < gettito stimato ad aliquota base - art. 1, co. 449, lett. b) L. 232/2016	totale
		1	2	3	4	5 = (1+2+3+4)
SAN VALENTINO IN ABRUZZO CITERIO	PE	72.455,43	1.251,71	0,00	0,00	73.707,15
SCAFA	PE	203.170,39	2.217,31	0,00	0,00	205.387,70
SERRAMONACESCA	PE	21.441,05	893,11	0,00	0,00	22.334,16
SPOLTORE	PE	711.234,18	30.451,01	52.151,96	0,00	793.837,15
TOCCO DA CASAURIA	PE	50.330,88	425,80	0,00	4.363,74	55.120,42
TORRE DE' PASSERI	PE	62.341,28	2.313,30	0,00	6.142,65	70.797,23
TURRIVALIGNANI	PE	43.187,23	1.870,38	0,00	0,00	45.057,61
VICOLI	PE	20.262,09	1.516,98	0,00	0,00	21.779,07
VILLA CELIERA	PE	37.421,00	1.798,36	0,00	0,00	39.219,36
ALBA ADRIATICA	TE	174.106,54	8.685,16	7.049,79	199.098,92	388.940,40
ANCARANO	TE	78.082,82	1.367,12	0,00	0,00	79.449,94
ARSITA	TE	15.593,96	2.435,00	0,00	0,00	18.028,96
ATRI	TE	632.493,50	6.701,99	0,00	0,00	639.195,49
BASCIANO	TE	51.702,74	1.190,74	0,00	231,30	53.124,78
BELLANTE	TE	380.551,02	4.157,63	0,00	0,00	384.708,65
BISENTI	TE	41.327,84	2.275,33	0,00	0,00	43.603,17
CAMPLI	TE	274.021,77	4.984,86	0,00	0,00	279.006,63
CANZANO	TE	88.646,70	1.345,19	0,00	0,00	89.991,89
CASTEL CASTAGNA	TE	4.750,82	661,10	0,00	2.450,25	7.862,17
CASTELLALTO	TE	151.620,07	5.167,63	0,00	0,00	156.787,70
CASTELLI	TE	21.176,49	711,12	0,00	5.186,23	27.073,84
CASTIGLIONE MESSER RAIMONDO	TE	111.973,81	1.216,74	0,00	0,00	113.190,55
CASTILENTI	TE	54.701,08	690,24	0,00	0,00	55.391,32
CELLINO ATTANASIO	TE	87.110,91	2.841,49	0,00	0,00	89.952,40
CERMIGNANO	TE	32.998,25	1.352,60	0,00	0,00	34.350,85
CIVITELLA DEL TRONTO	TE	223.599,44	2.337,83	0,00	0,00	225.937,27
COLLEDARA	TE	93.744,88	1.609,07	0,00	0,00	95.353,95
COLONNELLA	TE	626,00	2.283,57	15.268,68	66.279,94	84.458,19
CONTROGUERRA	TE	115.545,42	1.585,21	5.700,94	0,00	122.831,57
CORROPOLI	TE	225.564,42	2.500,73	12.756,58	0,00	240.821,73
CORTINO	TE	15.593,32	515,17	0,00	0,00	16.108,49
CROGNALETO	TE	43.146,43	785,12	0,00	0,00	43.931,55
FANO ADRIANO	TE	8.452,00	241,88	0,00	410,14	9.104,02
GIULIANOVA	TE	1.407.760,91	18.158,18	32.398,44	0,00	1.458.317,53
ISOLA DEL GRAN SASSO D'ITALIA	TE	89.362,49	2.678,71	0,00	3.544,31	95.585,51
MARTINSICURO	TE	641.406,78	13.135,05	17.997,52	0,00	672.539,35
MONTEFINO	TE	20.305,94	764,08	0,00	0,00	21.070,02
MONTORIO AL VOMANO	TE	323.763,88	6.905,82	0,00	0,00	330.669,69
MORRO D'ORO	TE	164.492,23	3.622,31	31.345,30	0,00	199.459,84
MOSCIANO SANT'ANGELO	TE	350.146,06	9.737,67	18.021,86	0,00	377.905,59
NERETO	TE	253.938,02	2.909,72	1.494,54	0,00	258.342,28
NOTARESCO	TE	293.457,45	2.855,15	0,00	0,00	296.312,60
PENNA SANT'ANDREA	TE	52.684,66	1.235,16	0,00	0,00	53.919,82
PIETRACAMELA	TE	4.519,16	24,30	0,00	179,22	4.722,68
PINETO	TE	775.860,75	12.438,02	45.371,40	0,00	833.670,17
ROCCA SANTA MARIA	TE	17.555,27	370,26	0,00	0,00	17.925,53
ROSETO DEGLI ABRUZZI	TE	1.554.688,37	22.161,81	113.768,22	0,00	1.690.618,39
SANT'EGIDIO ALLA VIBRATA	TE	503.772,16	5.785,87	0,00	0,00	509.558,03
SANT'OMERO	TE	242.976,91	3.930,82	0,00	0,00	246.907,73
SILVI	TE	859.804,27	9.229,74	20.746,02	0,00	889.780,02
TERAMO	TE	4.591.966,18	313.375,01	0,00	0,00	4.905.341,19
TORANO NUOVO	TE	66.527,21	839,69	0,00	0,00	67.366,90



COMUNE	PROV.	RISTORO abolizione TASI abitazione principale	RISTORO Agevolazioni IMU-TASI (locazioni, canone concordato e comodati)	RISTORO Agevolazione IMU terreni	Assegnazione contributo per gettito riscosso TASI ab. princ. < gettito stimato ad aliquota base - art. 1, co. 449, lett. b) L. 232/2016	totale
		1	2	3	4	5 = (1+2+3+4)
TORRICELLA SICURA	TE	107.967,02	1.551,59	0,00	0,00	109.518,61
TORTORETO	TE	263.045,64	12.779,94	7.962,27	50.824,34	334.612,20
TOSSICIA	TE	66.716,01	1.946,28	0,00	0,00	68.662,29
VALLE CASTELLANA	TE	14.490,09	301,78	0,00	0,00	14.791,87
ACQUAVIVA COLLECROCE	CB	16.987,11	109,33	0,00	0,00	17.096,44
BARANELLO	CB	84.703,59	2.256,59	0,00	0,00	86.960,18
BOIANO	CB	227.095,34	4.290,29	0,00	0,00	231.385,63
BONEFRO	CB	47.523,53	2.529,55	0,00	0,00	50.053,08
BUSSO	CB	40.357,13	956,95	0,00	0,00	41.314,08
CAMPOBASSO	CB	4.086.281,76	65.053,28	6.612,83	0,00	4.157.947,87
CAMPOCHIARO	CB	623,74	326,25	0,00	7.735,38	8.685,37
CAMPODIPIETRA	CB	110.757,76	1.491,37	0,00	0,00	112.249,13
CAMPOLIETO	CB	13.714,96	1.615,62	0,00	1.657,95	16.988,53
CAMPOMARINO	CB	351.512,85	6.214,59	0,00	0,00	357.727,44
CASACALENDA	CB	2.270,18	2.533,01	0,00	34.037,19	38.840,38
CASALCIPRANO	CB	7.872,89	296,00	0,00	42,48	8.211,37
CASTELBOTTACCIO	CB	11.629,52	46,07	0,00	0,00	11.675,59
CASTELLINO DEL BIFERNO	CB	20.365,36	248,90	0,00	0,00	20.614,26
CASTELMAURO	CB	36.616,73	247,17	0,00	0,00	36.863,90
CASTROPIGNANO	CB	18.165,75	602,71	0,00	3.091,98	21.860,44
CERCEMAGGIORE	CB	119.287,20	963,03	0,00	0,00	120.250,23
CERCEPICCOLA	CB	31.606,70	1.411,21	0,00	0,00	33.017,91
CIVITACAMPOMARANO	CB	4.152,83	118,33	0,00	0,00	4.271,16
COLLE D'ANCHISE	CB	22.711,69	1.679,54	0,00	0,00	24.391,23
COLLETORTO	CB	51.248,06	683,87	0,00	0,00	51.931,93
DURONIA	CB	8.441,76	0,00	0,00	0,00	8.441,76
FERRAZZANO	CB	207.999,23	1.623,89	0,00	0,00	209.623,12
FOSSALTO	CB	23.971,35	1.914,75	0,00	0,00	25.886,10
GAMBATESA	CB	78.773,30	2.092,23	0,00	0,00	80.865,53
GILDONE	CB	29.516,52	1.089,07	0,00	0,00	30.605,59
GUARDIAFIERA	CB	41.620,20	1.600,90	0,00	0,00	43.221,10
GUARDIAREGIA	CB	9.777,28	657,00	0,00	0,00	10.434,28
GUGLIONESI	CB	208.131,95	854,01	0,00	0,00	208.985,96
JELSI	CB	47.722,81	912,24	0,00	0,00	48.635,05
LARINO	CB	343.762,90	2.211,22	0,00	0,00	345.974,12
LIMOSANO	CB	248,00	956,39	0,00	11.335,51	12.539,90
LUCITO	CB	10.427,89	604,46	0,00	1.372,56	12.404,91
LUPARA	CB	9.628,73	311,58	0,00	0,00	9.940,31
MACCHIA VALFORTORE	CB	12.651,43	519,23	0,00	0,00	13.170,66
MAFALDA	CB	27.818,00	2.880,75	0,00	1.303,47	32.002,22
MATRICE	CB	49.747,85	1.546,99	0,00	0,00	51.294,84
MIRABELLO SANNITICO	CB	49.932,88	2.208,65	0,00	2.907,65	55.049,18
MOLISE	CB	4.529,88	50,52	0,00	431,12	5.011,52
MONACILIONI	CB	13.821,66	86,79	0,00	0,00	13.908,45
MONTAGANO	CB	22.093,20	1.620,37	0,00	4.024,35	27.737,92
MONTECILFONE	CB	85.697,55	1.925,22	0,00	0,00	87.622,77
MONTEFALCONE NEL SANNIO	CB	21.856,94	1.200,10	0,00	1.047,13	24.104,17
MONTELONGO	CB	21.262,75	102,26	0,00	0,00	21.365,01
MONTEMITRO	CB	6.830,06	1.719,30	0,00	541,48	9.090,84
MONTENERO DI BISACCIA	CB	121.752,51	1.689,64	0,00	23.764,34	147.206,49
MONTORIO NEI FRENTANI	CB	16.322,00	202,47	0,00	0,00	16.524,47
MORRONE DEL SANNIO	CB	14.310,28	180,74	0,00	0,00	14.491,02




COMUNE	PROV.	RISTORO abolizione TASI abitazione principale	RISTORO Agevolazioni IMU-TASI (locazioni, canone concordato e comodati)	RISTORO Agevolazione IMU terreni	Assegnazione contributo per gettito riscosso TASI ab. princ. < gettito stimato ad aliquota base - art. 1, co. 449, lett. b) L. 232/2016	totale
		1	2	3	4	5 = (1+2+3+4)
ORATINO	CB	53.165,82	2.106,77	0,00	0,00	55.272,59
PALATA	CB	62.547,12	1.307,02	0,00	0,00	63.854,14
PETACCIATO	CB	87.023,58	1.449,70	0,00	1.717,04	90.190,32
PETRELLA TIFERNINA	CB	49.485,50	2.024,84	0,00	0,00	51.510,34
PIETRACATELLA	CB	17.278,96	1.802,41	0,00	2.384,34	21.465,71
PIETRACUPA	CB	6.458,47	383,20	0,00	0,00	6.841,67
PORTOCANNONE	CB	99.397,87	700,10	0,00	0,00	100.097,97
PROVIDENTI	CB	3.573,72	0,00	0,00	0,00	3.573,72
RICCIA	CB	296.674,15	1.142,86	0,00	0,00	297.817,01
RIPABOTTONI	CB	1.969,83	328,21	0,00	2.818,88	5.116,92
RIPALIMOSANO	CB	226.985,18	2.402,26	0,00	0,00	229.387,44
ROCCAVIVARA	CB	17.459,39	1.435,69	0,00	0,00	18.895,08
ROTELLO	CB	70.131,44	2.103,13	0,00	0,00	72.234,57
SALCITO	CB	11.359,33	1.741,15	0,00	3.533,31	16.633,79
SAN BIASE	CB	3.627,00	275,09	0,00	0,00	3.902,09
SAN FELICE DEL MOLISE	CB	11.119,87	426,93	0,00	824,63	12.371,43
SAN GIACOMO DEGLI SCHIAVONI	CB	38.714,38	2.194,60	0,00	1.001,01	41.909,99
SAN GIOVANNI IN GALDO	CB	16.407,46	592,77	0,00	0,00	17.000,23
SAN GIULIANO DEL SANNIO	CB	54.901,03	1.618,50	0,00	0,00	56.519,53
SAN GIULIANO DI PUGLIA	CB	15.182,71	1.951,49	0,00	0,00	17.134,20
SAN MARTINO IN PENSILIS	CB	182.785,82	1.654,31	0,00	0,00	184.440,13
SAN MASSIMO	CB	1.814,00	614,88	0,00	13.423,55	15.852,43
SAN POLOMATESE	CB	16.021,74	341,19	0,00	0,00	16.362,93
SANTA CROCE DI MAGLIANO	CB	134.647,35	1.227,00	0,00	0,00	135.874,35
SANT'ANGELO LIMOSANO	CB	6.904,37	284,83	0,00	0,00	7.189,20
SANT'ELIA A PIANISI	CB	57.137,48	691,34	0,00	0,00	57.828,82
SEPINO	CB	76.732,68	1.525,32	0,00	0,00	78.258,00
SPINETE	CB	36.463,42	2.395,54	0,00	0,00	38.858,96
TAVENNA	CB	8.821,56	292,37	0,00	2.615,26	11.729,19
TERMOLI	CB	3.009.978,80	35.565,61	0,00	0,00	3.045.544,41
TORELLA DEL SANNIO	CB	28.753,32	293,24	0,00	0,00	29.046,56
TORO	CB	55.342,57	1.819,87	0,00	0,00	57.162,44
TRIVENTO	CB	86.965,52	1.340,68	0,00	0,00	88.306,20
TUFARA	CB	14.555,50	811,86	0,00	1.417,98	16.785,34
URURI	CB	82.872,87	1.295,92	0,00	0,00	84.168,79
VINCHIATURO	CB	149.913,79	792,91	0,00	0,00	150.706,69
ACQUAVIVA D'ISERNIA	IS	16.447,01	595,96	0,00	0,00	17.042,97
AGNONE	IS	415.570,31	1.324,20	0,00	0,00	416.894,51
BAGNOLI DEL TRIGNO	IS	19.283,22	1.062,75	0,00	0,00	20.345,97
BELMONTE DEL SANNIO	IS	31.598,98	285,45	0,00	0,00	31.884,43
CANTALUPO NEL SANNIO	IS	25.634,88	578,61	0,00	0,00	26.213,49
CAPRACOTTA	IS	20.126,59	555,75	0,00	7.155,79	27.838,13
CAROVILLI	IS	56.147,05	2.513,04	0,00	0,00	58.660,09
CARPINONE	IS	57.820,97	1.506,55	0,00	0,00	59.327,52
CASTEL DEL GIUDICE	IS	5.435,86	132,69	0,00	1.563,67	7.132,22
CASTELPETROSO	IS	35.764,03	1.988,57	0,00	0,00	37.752,60
CASTELPIZZUTO	IS	6.636,57	169,54	0,00	0,00	6.806,11
CASTEL SAN VINCENZO	IS	6.540,26	427,39	0,00	0,00	6.967,65
CASTELVERRINO	IS	3.373,43	36,10	0,00	350,97	3.760,50
CERRO AL VOLTURNO	IS	45.036,01	1.115,40	0,00	0,00	46.151,41
CHIAUCI	IS	8.563,43	127,10	0,00	0,00	8.690,53
CIVITANOVA DEL SANNIO	IS	18.572,20	140,23	0,00	1.008,63	19.721,06




COMUNE	PROV.	RISTORO abolizione TASI abitazione principale	RISTORO Agevolazioni IMU-TASI (locazioni, canone concordato e comodati)	RISTORO Agevolazione IMU terreni	Assegnazione contributo per gettito riscosso TASI ab. princ. < gettito stimato ad aliquota base - art. 1, co. 449, lett. b) L. 232/2016	totale
		1	2	3	4	5 = (1+2+3+4)
COLLI A VOLTURNO	IS	22.834,68	859,81	0,00	6.883,84	30.578,33
CONCA CASALE	IS	6.590,00	0,00	0,00	0,00	6.590,00
FILIGNANO	IS	50.249,54	0,00	0,00	0,00	50.249,54
FORLI DEL SANNIO	IS	35.578,77	1.468,32	0,00	0,00	37.047,09
FORNELLI	IS	28.524,31	1.030,77	0,00	10.139,23	39.694,31
FROSOLONE	IS	57.058,97	1.467,64	0,00	2.853,04	61.379,65
ISERNIA	IS	1.695.931,64	49.330,71	0,00	0,00	1.745.262,35
LONGANO	IS	18.784,40	83,61	0,00	0,00	18.868,01
MACCHIA D'ISERNIA	IS	36.138,24	1.739,73	0,00	0,00	37.877,97
MACCHIAGODENA	IS	65.172,51	1.950,35	0,00	0,00	67.122,86
MIRANDA	IS	50.888,56	1.964,07	0,00	0,00	52.852,63
MONTAQUILA	IS	190.024,12	1.046,85	0,00	0,00	191.070,97
MONTENERO VAL COCCHIARA	IS	8.846,65	498,41	0,00	1.748,74	11.093,80
MONTERODUNI	IS	100.238,22	1.236,46	0,00	0,00	101.474,68
PESCHE	IS	55.354,66	1.532,85	0,00	0,00	56.887,51
PESCOLANCIANO	IS	17.275,95	952,26	0,00	0,00	18.228,21
PESCOPENNATARO	IS	7.763,00	856,93	0,00	0,00	8.619,93
PETTORANELLO DEL MOLISE	IS	9.988,76	737,76	0,00	2.310,10	13.036,62
PIETRABONDANTE	IS	30.966,18	954,88	0,00	0,00	31.921,06
PIZZONE	IS	3.838,36	239,30	0,00	1.682,39	5.760,05
POGGIO SANNITA	IS	26.519,43	164,01	0,00	0,00	26.683,44
POZZILLI	IS	186.379,66	3.982,32	0,00	0,00	190.361,98
RIONERO SANNITICO	IS	42.893,27	604,44	0,00	0,00	43.497,71
ROCCAMANDOLFI	IS	13.545,54	1.249,78	0,00	3.164,09	17.959,41
ROCCASICURA	IS	7.810,30	543,66	0,00	1.214,41	9.568,37
ROCCHETTA A VOLTURNO	IS	49.832,96	2.649,58	0,00	0,00	52.482,54
SAN PIETRO AVELLANA	IS	9.158,23	726,71	0,00	2.063,95	11.948,89
SANT'AGAPITO	IS	63.076,12	2.517,66	0,00	0,00	65.593,78
SANTA MARIA DEL MOLISE	IS	15.620,44	1.185,75	0,00	0,00	16.806,19
SANT'ANGELO DEL PESCO	IS	7.602,23	387,25	0,00	2.386,74	10.376,22
SANT'ELENA SANNITA	IS	5.782,55	490,28	0,00	2.144,68	8.417,51
SCAPOLI	IS	13.123,45	432,36	0,00	2.619,36	16.175,17
SESSANO DEL MOLISE	IS	31.074,91	756,26	0,00	0,00	31.831,17
SESTO CAMPANO	IS	108.515,77	1.892,48	0,00	0,00	110.408,25
VASTOGIRARDI	IS	16.156,77	373,02	0,00	0,00	16.529,79
VENAFRO	IS	636.252,25	5.141,44	0,00	0,00	641.393,69
AIELLO DEL SABATO	AV	214.082,93	3.476,08	0,00	0,00	217.559,01
ALTAVILLA IRPINA	AV	64.247,66	2.311,84	0,00	2.707,28	69.266,78
ANDRETTA	AV	66.528,30	948,43	0,00	0,00	67.476,73
AQUILONIA	AV	26.387,51	504,10	0,00	0,00	26.891,61
ARIANO IRPINO	AV	975.794,67	11.745,56	0,00	0,00	987.540,23
ATRIPALDA	AV	603.291,39	19.434,04	10.318,97	0,00	633.044,40
AVELLA	AV	112.901,61	1.688,23	29.715,78	8.150,88	152.456,50
AVELLINO	AV	4.048.394,22	80.656,69	36.664,65	0,00	4.165.715,56
BAGNOLI IRPINO	AV	1.491,00	1.634,58	0,00	77.405,90	80.531,48
BAIANO	AV	304,00	935,74	2.876,86	71.515,25	75.631,85
BISACCIA	AV	78.099,89	1.826,09	0,00	0,00	79.925,98
BONITO	AV	74.402,52	688,07	0,00	0,00	75.090,59
CAIRANO	AV	7.659,61	287,75	0,00	0,00	7.947,36
CALABRITTO	AV	39.042,34	2.209,99	0,00	0,00	41.252,33
CALITRI	AV	181.325,91	3.275,68	0,00	0,00	184.601,59
CANDIDA	AV	37.998,85	1.301,99	0,00	0,00	39.300,84




COMUNE	PROV.	RISTORO	RISTORO	RISTORO	Assegnazione contributo per gettito riscosso TASI ab. princ. < gettito stimato ad aliquota base - art. 1, co. 449, lett. b) L. 232/2016	totale
		abolizione TASI abitazione principale	Agevolazioni IMU-TASI (locazioni, canone concordato e comodati)	Agevolazione IMU terreni		
		1	2	3		
CAPOSELE	AV	50.374,86	880,83	0,00	0,00	51.255,69
CAPRIGLIA IRPINA	AV	80.861,42	1.236,45	0,00	0,00	82.097,87
CARIFE	AV	72.946,00	2.581,36	0,00	0,00	75.527,36
CASALBORE	AV	71.236,41	1.150,80	0,00	0,00	72.387,21
CASSANO IRPINO	AV	20.132,41	364,22	0,00	0,00	20.496,63
CASTEL BARONIA	AV	28.242,14	2.247,46	0,00	0,00	30.489,60
CASTELFRANCI	AV	74.295,92	1.035,49	0,00	0,00	75.331,41
CASTELVETERE SUL CALORE	AV	62.400,67	1.003,10	0,00	0,00	63.403,77
CERVINARA	AV	138.924,89	1.744,15	15.428,61	8.783,13	164.880,78
CESINALI	AV	83.538,20	1.669,38	0,00	0,00	85.207,58
CHIANCHE	AV	10.110,00	185,03	0,00	0,00	10.295,03
CHIUSANO DI SAN DOMENICO	AV	94.636,43	3.808,81	0,00	0,00	98.445,24
CONTRADA	AV	65.146,56	2.467,28	0,00	0,00	67.613,84
CONZA DELLA CAMPANIA	AV	26.654,73	2.170,52	0,00	0,00	28.825,25
DOMICELLA	AV	18.346,49	1.017,99	15.410,91	2.295,44	37.070,83
FLUMERI	AV	118.483,27	1.243,13	0,00	0,00	119.726,41
FONTANAROSA	AV	156.090,33	2.517,48	0,00	0,00	158.607,81
FORINO	AV	180.785,49	553,18	23.508,71	0,00	204.847,38
FRIGENTO	AV	175.160,46	2.087,54	0,00	0,00	177.248,00
GESUALDO	AV	125.592,38	1.219,94	0,00	0,00	126.812,32
GRECI	AV	14.266,08	349,34	0,00	0,00	14.615,42
GROTTAMINARDA	AV	194.594,03	4.501,90	0,00	0,00	199.095,93
GROTTOLELLA	AV	68.278,08	2.503,95	0,00	0,00	70.782,03
GUARDIA LOMBARDI	AV	46.965,18	2.664,84	0,00	0,00	49.630,02
LACEDONIA	AV	37.978,22	2.231,29	0,00	0,00	40.209,51
LAPIO	AV	48.940,27	2.991,42	0,00	0,00	51.931,69
LAURO	AV	143.144,27	686,42	52.164,37	0,00	195.995,06
LIONI	AV	211.341,70	1.711,97	0,00	0,00	213.053,67
LUOGOSANO	AV	43.544,02	2.279,86	0,00	0,00	45.823,88
MANOCALZATI	AV	147.568,27	579,40	0,00	0,00	148.147,67
MARZANO DI NOLA	AV	17.198,69	2.543,80	8.486,21	3.821,10	32.049,80
MELITO IRPINO	AV	112.729,77	3.939,59	0,00	0,00	116.669,36
MERCOGLIANO	AV	684.950,31	13.967,29	8.170,81	0,00	707.088,41
MIRABELLA ECLANO	AV	247.177,71	8.567,27	0,00	0,00	255.744,98
MONTAGUTO	AV	9.039,54	0,00	0,00	0,00	9.039,54
MONTECALVO IRPINO	AV	132.141,93	954,49	0,00	0,00	133.096,42
MONTEFALCIONE	AV	126.833,47	1.291,52	0,00	0,00	128.124,99
MONTEFORTE IRPINO	AV	578.785,54	17.128,24	10.634,69	0,00	606.548,48
MONTEFREDANE	AV	55.258,87	1.036,72	0,00	0,00	56.295,59
MONTEFUSCO	AV	40.304,12	654,35	0,00	0,00	40.958,47
MONTELLA	AV	289.440,18	6.748,62	0,00	0,00	296.188,80
MONTEMARANO	AV	116.510,78	2.152,73	0,00	0,00	118.663,51
MONTEMILETTO	AV	274.928,54	1.698,57	0,00	0,00	276.627,11
MONTEVERDE	AV	659,64	320,22	0,00	9.876,89	10.856,75
MONTORO	AV	708.973,88	16.758,12	35.983,20	0,00	761.715,20
MORRA DE SANCTIS	AV	26.562,26	1.269,22	0,00	0,00	27.831,48
MOSCHIANO	AV	29.949,61	2.140,21	4.442,69	0,00	36.532,51
MUGNANO DEL CARDINALE	AV	147.207,84	1.091,80	2.644,39	0,00	150.944,03
NUSCO	AV	77.710,89	1.107,80	0,00	4.725,16	83.543,85
OSPEDALETTO D'ALPINOLO	AV	36.863,63	1.033,42	9.161,89	0,00	47.058,94
PAGO DEL VALLO DI LAURO	AV	21.572,59	828,33	9.571,24	2.995,67	34.967,83
PAROLISE	AV	13.045,22	785,96	0,00	142,97	13.974,15




COMUNE	PROV.	RISTORO abolizione TASI abitazione principale	RISTORO Agevolazioni IMU-TASI (locazioni, canone concordato e comodati)	RISTORO Agevolazione IMU terreni	Assegnazione contributo per gettito riscosso TASI ab. princ. < gettito stimato ad aliquota base - art. 1, co. 449, lett. b) L. 232/2016	totale
		1	2	3	4	5 = (1+2+3+4)
PATERNOPOLI	AV	88.620,95	1.780,29	0,00	0,00	90.401,24
PETRURU IRPINO	AV	6.095,00	0,00	40,37	0,00	6.135,37
PIETRADEFUSI	AV	32.776,10	2.120,28	0,00	323,68	35.220,06
PIETRASTORNINA	AV	50.088,55	1.856,15	0,00	0,00	51.944,70
PRATA DI PRINCIPATO ULTRA	AV	68.507,26	3.695,10	0,00	0,00	72.202,36
PRATOLA SERRA	AV	95.271,83	2.479,14	0,00	0,00	97.750,97
QUADRELLE	AV	63.307,90	639,90	0,00	0,00	63.947,80
QUINDICI	AV	27.142,65	1.099,63	5.245,27	0,00	33.487,55
ROCCABASCERANA	AV	78.066,30	627,69	0,00	0,00	78.693,99
ROCCA SAN FELICE	AV	14.720,20	1.154,47	0,00	2.160,97	18.035,64
ROTONDI	AV	91.525,22	2.721,38	3.417,11	0,00	97.663,71
SALZA IRPINA	AV	13.369,66	492,59	276,68	0,00	14.138,93
SAN MANGO SUL CALORE	AV	22.914,00	2.714,19	0,00	5.397,92	31.026,11
SAN MARTINO VALLE CAUDINA	AV	100.169,49	2.824,47	23.147,39	0,00	126.141,35
SAN MICHELE DI SERINO	AV	101.175,62	3.010,25	4.770,83	0,00	108.956,70
SAN NICOLA BARONIA	AV	14.863,04	1.501,87	0,00	1.507,83	17.872,74
SAN POTITO ULTRA	AV	58.858,93	3.578,02	0,00	0,00	62.436,95
SAN SOSSIO BARONIA	AV	56.462,58	991,06	0,00	0,00	57.453,64
SANTA LUCIA DI SERINO	AV	63.976,89	1.338,85	2.687,56	0,00	68.003,30
SANT'ANDREA DI CONZA	AV	26.484,06	3.324,80	0,00	321,76	30.130,62
SANT'ANGELO ALL'ESCA	AV	21.779,73	746,95	0,00	0,00	22.526,68
SANT'ANGELO A SCALA	AV	13.895,11	412,05	0,00	0,00	14.307,16
SANT'ANGELO DEI LOMBARDI	AV	146.034,21	3.568,46	0,00	0,00	149.602,67
SANTA PAOLINA	AV	36.785,90	1.646,96	0,00	0,00	38.432,86
SANTO STEFANO DEL SOLE	AV	81.270,83	3.677,52	9.687,62	0,00	94.635,97
SAVIGNANO IRPINO	AV	29.806,31	1.157,51	0,00	0,00	30.963,82
SCAMPITELLA	AV	20.985,28	1.392,82	0,00	0,00	22.378,10
SENERCHIA	AV	25.605,70	1.793,71	0,00	0,00	27.399,41
SERINO	AV	115.464,22	5.508,33	10.125,11	4.834,29	135.931,95
SIRIGNANO	AV	928,00	837,14	0,00	47.347,31	49.112,45
SOLOFRA	AV	377.133,37	6.515,97	4.929,41	0,00	388.578,75
SORBO SERPICO	AV	10.230,44	1.011,17	1.753,25	0,00	12.994,86
SPERONE	AV	554,00	786,93	4.821,10	56.611,43	62.773,46
STURNO	AV	133.399,64	1.330,30	0,00	0,00	134.729,94
SUMMONTE	AV	61.574,17	1.968,49	0,00	0,00	63.542,66
TAURANO	AV	34.071,64	765,59	0,00	0,00	34.837,23
TAURASI	AV	93.195,66	1.370,17	0,00	0,00	94.565,83
TEORA	AV	11.972,18	1.953,86	0,00	13.785,16	27.711,20
TORELLA DE' LOMBARDI	AV	45.528,07	550,46	0,00	0,00	46.078,53
TORRE LE NOCELLE	AV	36.894,00	2.053,99	0,00	0,00	38.947,99
TORRIONI	AV	9.574,00	54,00	0,00	0,00	9.628,00
TREVICO	AV	14.385,49	1.032,36	0,00	2.428,01	17.845,86
TUFO	AV	13.922,64	1.377,03	0,00	0,00	15.299,67
VALLATA	AV	43.314,84	3.294,01	0,00	10.295,75	56.904,60
VALLESACCARDA	AV	16.982,27	2.206,71	0,00	0,00	19.188,98
VENTICANO	AV	90.525,69	722,90	0,00	0,00	91.248,59
VILLAMAINA	AV	49.393,94	1.371,89	0,00	0,00	50.765,83
VILLANOVA DEL BATTISTA	AV	54.976,97	613,32	0,00	0,00	55.590,29
VOLTURARA IRPINA	AV	67.582,87	1.532,04	0,00	0,00	69.114,91
ZUNGOLI	AV	40.157,30	928,26	0,00	0,00	41.085,56
AIROLA	BN	393.567,99	6.736,26	20.034,93	0,00	420.339,19
AMOROSI	BN	153.831,15	1.779,73	14.603,53	0,00	170.214,42




COMUNE	PROV.	RISTORO abolizione TASI abitazione principale	RISTORO Agevolazioni IMU-TASI (locazioni, canone concordato e comodati)	RISTORO Agevolazione IMU terreni	Assegnazione contributo per gettito riscosso TASI ab. princ. < gettito stimato ad aliquota base - art. 1, co. 449, lett. b) L. 232/2016	totale
		1	2	3	4	5 = (1+2+3+4)
APICE	BN	266.208,41	4.261,34	0,00	0,00	270.469,75
APOLLOSA	BN	46.812,51	3.459,58	0,00	1.842,90	52.114,99
ARPAIA	BN	80.301,96	1.866,80	1.724,80	0,00	83.893,56
ARPAISE	BN	27.728,23	1.381,32	0,00	0,00	29.109,55
BASELICE	BN	43.293,89	2.233,33	0,00	1.464,58	46.991,80
BENEVENTO	BN	4.104.044,70	96.249,38	0,00	0,00	4.200.294,08
BONEA	BN	52.525,90	1.900,83	6.868,36	0,00	61.295,09
BUCCIANO	BN	65.919,21	2.264,57	5.561,90	0,00	73.745,69
BUONALBERGO	BN	35.996,02	3.049,35	0,00	0,00	39.045,37
CALVI	BN	142.215,90	1.093,84	0,00	0,00	143.309,74
CAMPOLATTARO	BN	18.385,33	891,63	0,00	0,00	19.276,96
CAMPOLI DEL MONTE TABURNO	BN	26.537,77	1.159,72	0,00	0,00	27.697,49
CASALDUNI	BN	50.794,65	800,20	0,00	0,00	51.594,85
CASTELFRANCO IN MISCANO	BN	21.596,95	2.038,42	0,00	0,00	23.635,37
CASTELPAGANO	BN	35.016,43	578,85	0,00	0,00	35.595,28
CASTELPOTO	BN	30.158,51	847,54	0,00	0,00	31.006,05
CASTELVENERE	BN	108.445,88	2.162,27	21.645,47	0,00	132.253,62
CASTELVETERE IN VAL FORTORE	BN	19.219,93	1.048,78	0,00	4.197,81	24.466,52
CAUTANO	BN	91.264,03	1.114,97	0,00	0,00	92.379,00
CEPPALONI	BN	94.691,72	2.051,15	0,00	0,00	96.742,87
CERRETO SANNITA	BN	50.931,43	914,33	0,00	23.737,43	75.583,19
CIRCELLO	BN	76.095,18	1.398,47	0,00	0,00	77.493,65
COLLE SANNITA	BN	83.379,56	1.092,70	0,00	0,00	84.472,26
CUSANO MUTRI	BN	163.799,37	2.460,76	0,00	0,00	166.260,13
DUGENTA	BN	104.103,57	1.292,31	0,00	0,00	105.395,88
DURAZZANO	BN	72.564,92	1.933,81	7.316,88	0,00	81.815,61
FAICCHIO	BN	121.455,06	833,33	0,00	0,00	122.288,39
FOGLIANISE	BN	105.255,20	1.060,72	0,00	0,00	106.315,92
FOIANO DI VAL FORTORE	BN	968,00	2.085,83	0,00	27.197,49	30.251,32
FORCHIA	BN	35.461,72	738,22	3.246,93	0,00	39.446,87
FRAGNETO L'ABATE	BN	16.388,53	617,87	0,00	1.214,84	18.221,24
FRAGNETO MONFORTE	BN	52.255,96	894,49	0,00	0,00	53.150,45
FRASSO TELESINO	BN	69.867,28	918,26	2.416,13	0,00	73.201,67
GINESTRA DEGLI SCHIAVONI	BN	1.338,00	768,35	0,00	6.901,15	9.007,50
GUARDIA SANFRAMONDI	BN	194.560,39	2.356,88	18.948,96	0,00	215.866,23
LIMATOLA	BN	66.775,41	2.240,67	14.651,54	568,36	84.235,98
MELIZZANO	BN	31.495,40	2.723,11	0,00	0,00	34.218,51
MOIANO	BN	165.993,33	1.553,30	7.572,58	0,00	175.119,21
MOLINARA	BN	82.633,40	2.216,00	0,00	0,00	84.849,40
MONTEFALCONE DI VAL FORTORE	BN	25.727,52	1.516,27	0,00	4.925,00	32.168,79
MONTESARCHIO	BN	3.342,34	9.751,68	35.324,48	286.364,83	334.783,34
MORCONE	BN	286.717,36	1.677,71	0,00	0,00	288.395,07
PADULI	BN	167.443,42	3.338,37	0,00	0,00	170.781,79
PAGO VEIANO	BN	89.970,73	935,53	0,00	0,00	90.906,26
PANNARANO	BN	54.155,39	1.126,38	0,00	0,00	55.281,77
PAOLISI	BN	67.690,76	865,39	1.935,04	0,00	70.491,19
PAUPISI	BN	42.874,61	791,34	0,00	0,00	43.665,95
PESCO SANNITA	BN	53.412,07	2.918,53	0,00	0,00	56.330,60
PIETRAROJA	BN	10.476,23	328,65	0,00	1.101,93	11.906,81
PIETRELCINA	BN	69.295,96	1.884,14	0,00	0,00	71.180,10
PONTE	BN	92.199,23	2.013,93	0,00	0,00	94.213,16
PONTELANDOLFO	BN	69.226,84	2.210,80	0,00	0,00	71.437,64




COMUNE	PROV.	RISTORO abolizione TASI abitazione principale	RISTORO Agevolazioni IMU-TASI (locazioni, canone concordato e comodati)	RISTORO Agevolazione IMU terreni	Assegnazione contributo per gettito riscosso TASI ab. princ. < gettito stimato ad aliquota base - art. 1, co. 449, lett. b) L. 232/2016	totale
		1	2	3	4	5 = (1+2+3+4)
PUGLIANELLO	BN	21.330,68	1.417,91	0,00	2.719,60	25.468,19
REINO	BN	20.123,68	1.647,40	0,00	0,00	21.771,08
SAN BARTOLOMEO IN GALDO	BN	25.575,05	2.804,29	0,00	90.361,01	118.740,35
SAN GIORGIO DEL SANNIO	BN	227.363,30	13.728,91	0,00	6.603,21	247.695,42
SAN GIORGIO LA MOLARA	BN	36.343,58	759,66	0,00	3.128,31	40.231,55
SAN LEUCIO DEL SANNIO	BN	157.547,68	1.999,85	0,00	0,00	159.547,53
SAN LORENZELLO	BN	44.104,68	1.964,22	0,00	1.548,53	47.617,43
SAN LORENZO MAGGIORE	BN	50.343,37	716,40	0,00	0,00	51.059,77
SAN LUPO	BN	29.359,02	1.040,06	0,00	0,00	30.399,08
SAN MARCO DEI CAVOTI	BN	128.047,96	2.627,88	0,00	0,00	130.675,84
SAN MARTINO SANNITA	BN	18.548,50	942,16	0,00	14.666,30	34.156,95
SAN NAZZARO	BN	19.590,82	1.286,84	0,00	517,93	21.395,59
SAN NICOLA MANFREDI	BN	104.356,09	5.865,62	0,00	0,00	110.221,71
SAN SALVATORE TELESINO	BN	3.950,00	2.891,47	0,00	87.527,09	94.368,56
SANTA CROCE DEL SANNIO	BN	14.134,60	755,50	0,00	572,36	15.462,46
SANT'AGATA DE' GOTI	BN	547.709,30	1.930,67	32.746,81	0,00	582.386,78
SANT'ANGELO A CUPOLO	BN	149.700,26	3.359,31	0,00	0,00	153.059,57
SANT'ARCANGELO TRIMONTE	BN	6.772,22	37,26	0,00	1.982,78	8.792,26
SASSINORO	BN	9.791,03	341,65	0,00	0,00	10.132,68
SOLOPACA	BN	128.539,48	1.171,99	24.301,00	0,00	154.012,47
TELESE	BN	558,00	4.043,61	15.574,74	181.310,72	201.487,07
TOCCO CAUDIO	BN	31.008,19	1.012,94	0,00	0,00	32.021,13
TORRECUSO	BN	129.747,81	1.737,46	0,00	0,00	131.485,27
VITULANO	BN	93.520,10	2.295,69	0,00	0,00	95.815,79
AILANO	CE	49.575,66	1.431,35	0,00	0,00	51.007,01
ALIFE	CE	373.242,61	1.745,60	54.119,22	0,00	429.107,43
ALVIGNANO	CE	199.061,17	2.100,20	0,00	0,00	201.161,37
ARIENZO	CE	81.850,60	971,20	8.238,79	0,00	91.060,59
AVERSA	CE	5.944,94	13.855,33	4.877,49	1.012.789,98	1.037.467,74
BAIA E LATINA	CE	100.410,01	2.299,38	0,00	0,00	102.709,39
BELLONA	CE	296.482,21	3.274,49	6.885,79	0,00	306.642,49
CAIANELLO	CE	93.998,38	835,72	0,00	0,00	94.834,10
CAIAZZO	CE	160.612,26	5.180,19	0,00	0,00	165.792,45
CALVI RISORTA	CE	238.191,17	2.353,70	26.412,85	0,00	266.957,72
CAMIGLIANO	CE	53.624,94	1.027,64	3.971,35	0,00	58.623,93
CANCELLO ED ARNONE	CE	157.296,83	3.245,27	134.986,27	0,00	295.528,36
CAPODRISE	CE	319.302,58	7.822,85	6.190,73	0,00	333.316,15
CAPRIATI A VOLTURNO	CE	63.264,19	3.328,15	0,00	0,00	66.592,34
CAPUA	CE	893.501,44	7.662,57	140.401,64	0,00	1.041.565,66
CARINARO	CE	147.592,55	1.135,02	4.310,64	0,00	153.038,21
CARINOLA	CE	336.715,59	1.559,01	220.209,68	0,00	558.484,28
CASAGIOVE	CE	467.287,80	6.967,28	3.483,73	0,00	477.738,82
CASAL DI PRINCIPE	CE	427.328,58	4.046,30	62.418,09	0,00	493.792,97
CASALUCE	CE	200.820,83	4.984,90	17.313,94	0,00	223.119,67
CASAPESENNA	CE	137.715,17	677,36	3.674,98	0,00	142.067,51
CASAPULLA	CE	429.043,07	2.178,27	2.587,87	0,00	433.809,21
CASERTA	CE	6.050.660,57	164.591,78	17.834,19	0,00	6.233.086,54
CASTEL CAMPAGNANO	CE	66.941,55	890,69	0,00	0,00	67.832,24
CASTEL DI SASSO	CE	17.008,76	1.294,37	0,00	0,00	18.303,13
CASTELLO DEL MATESE	CE	420,00	1.285,36	0,00	22.066,66	23.772,02
CASTEL MORRONE	CE	7.233,80	1.544,81	0,00	55.136,55	63.915,16
CASTEL VOLTURNO	CE	211.527,06	4.618,69	120.892,13	70.756,91	407.794,79



COMUNE	PROV.	RISTORO abolizione TASI abitazione principale	RISTORO Agevolazioni IMU-TASI (locazioni, canone concordato e comodati)	RISTORO Agevolazione IMU terreni	Assegnazione contributo per gettito riscosso TASI ab. princ. < gettito stimato ad aliquota base - art. 1, co. 449, lett. b) L. 232/2016	totale
		1	2	3	4	5 = (1+2+3+4)
CELLOLE	CE	198.199,64	11.829,07	70.889,70	0,00	280.918,42
CERVINO	CE	57.207,70	1.649,67	0,00	7.506,47	66.363,84
CESA	CE	64.147,45	3.644,79	2.903,81	24.027,58	94.723,62
CIORLANO	CE	9.979,20	144,62	0,00	0,00	10.123,82
CONCA DELLA CAMPANIA	CE	22.024,99	2.291,65	0,00	4.231,42	28.548,06
CURTI	CE	278.880,29	8.850,83	756,70	0,00	288.487,81
DRAGONI	CE	78.469,78	3.247,86	0,00	0,00	81.717,64
FALCIANO DEL MASSICO	CE	128.172,43	1.685,59	143.235,07	0,00	273.093,09
FONTEGRECA	CE	18.309,53	1.350,98	0,00	0,00	19.660,51
FORMICOLA	CE	43.255,77	2.165,82	0,00	0,00	45.421,59
FRANCOLISE	CE	113.335,54	2.551,29	282.942,26	0,00	398.829,10
FRIGNANO	CE	185.254,23	4.030,06	26.682,19	0,00	215.966,48
GALLO	CE	14.027,19	457,76	0,00	0,00	14.484,95
GALLUCCIO	CE	63.766,76	2.327,13	0,00	0,00	66.093,89
GIANO VETUSTO	CE	22.554,71	463,59	0,00	0,00	23.018,30
GIOIA SANNITICA	CE	162.351,56	1.205,92	0,00	0,00	163.557,48
GRAZZANISE	CE	256.529,94	1.116,87	92.138,55	0,00	349.785,36
GRICIGNANO DI AVERSA	CE	176.227,43	13.295,34	11.019,75	0,00	200.542,52
LETINO	CE	15.599,87	565,64	0,00	0,00	16.165,51
LIBERI	CE	12.279,00	363,27	0,00	4.952,25	17.594,52
LUSCIANO	CE	505.959,06	2.710,81	12.850,60	0,00	521.520,47
MACERATA CAMPANIA	CE	3.715,39	4.234,67	19.643,63	147.457,05	175.050,74
MADDALONI	CE	1.789.472,58	12.247,63	143.146,72	0,00	1.944.866,93
MARCIANISE	CE	1.720,61	15.135,48	25.582,78	598.709,60	641.148,46
MARZANO APPIO	CE	86.161,66	784,90	0,00	0,00	86.946,56
MIGNANO MONTE LUNGO	CE	86.474,50	813,73	0,00	0,00	87.288,23
MONDRAGONE	CE	1.050.648,28	7.508,19	119.631,13	0,00	1.177.787,60
ORTA DI ATELLA	CE	694.574,62	5.544,21	46.612,87	0,00	746.731,70
PARETE	CE	295.010,07	1.875,29	24.116,70	0,00	321.002,06
PASTORANO	CE	65.296,56	3.415,50	35.831,23	3.659,25	108.202,55
PIANA DI MONTE VERNA	CE	142.834,55	1.033,45	114.257,17	0,00	258.125,17
PIEDIMONTE MATESE	CE	490.796,90	3.430,92	0,00	0,00	494.227,82
PIETRAMELARA	CE	142.518,80	1.930,17	0,00	0,00	144.448,97
PIETRAVAIRANO	CE	112.828,98	1.164,95	0,00	0,00	113.993,93
PIGNATARO MAGGIORE	CE	354.709,61	1.578,42	85.430,51	0,00	441.718,54
PONTELATONE	CE	51.905,19	906,35	0,00	0,00	52.811,54
PORTICO DI CASERTA	CE	251.120,69	2.483,42	2.875,75	0,00	256.479,86
PRATA SANNITA	CE	25.699,83	1.973,05	0,00	3.136,76	30.809,64
PRATELLA	CE	44.106,36	1.622,87	8.113,61	0,00	53.842,84
PRESENZANO	CE	118,00	1.055,24	0,00	28.306,53	29.479,77
RAVISCANINA	CE	51.389,75	2.361,42	0,00	0,00	53.751,17
RECALE	CE	290.549,25	8.388,39	7.812,82	0,00	306.750,46
RIARDO	CE	80.700,84	2.683,14	0,00	0,00	83.383,98
ROCCA D'EVANDRO	CE	143.224,46	1.566,61	0,00	0,00	144.791,07
ROCCAMONFINA	CE	152.716,10	894,49	0,00	0,00	153.610,59
ROCCAROMANA	CE	20.734,02	318,63	0,00	0,00	21.052,65
ROCCHETTA E CROCE	CE	12.375,06	133,42	0,00	0,00	12.508,48
RUVIANO	CE	633,00	951,49	0,00	34.451,58	36.036,07
SAN CIPRIANO D'AVERSA	CE	276.270,45	1.773,63	19.258,67	0,00	297.302,75
SAN FELICE A CANCELLO	CE	477.121,34	10.837,11	28.287,76	0,00	516.246,21
SAN GREGORIO MATESE	CE	32.445,83	1.044,24	0,00	0,00	33.490,07
SAN MARCELLINO	CE	392.045,54	2.331,03	5.874,27	0,00	400.250,84




COMUNE	PROV.	RISTORO abolizione TASI abitazione principale	RISTORO Agevolazioni IMU-TASI (locazioni, canone concordato e comodati)	RISTORO Agevolazione IMU terreni	Assegnazione contributo per gettito riscosso TASI ab. princ. < gettito stimato ad aliquota base - art. 1, co. 449, lett. b) L. 232/2016	totale
		1	2	3	4	5 = (1+2+3+4)
SAN MARCO EVANGELISTA	CE	241.572,41	118,06	8.043,02	0,00	249.733,49
SAN NICOLA LA STRADA	CE	1.124.774,12	24.886,39	9.372,48	0,00	1.159.032,99
SAN PIETRO INFINE	CE	15.947,69	2.160,66	0,00	2.177,20	20.285,55
SAN POTITO SANNITICO	CE	88.971,03	794,41	0,00	0,00	89.765,44
SAN PRISCO	CE	397.768,90	7.711,14	2.123,00	0,00	407.603,03
SANTA MARIA A VICO	CE	286.851,08	11.121,79	9.994,58	674,40	308.641,86
SANTA MARIA CAPUA VETERE	CE	2.418.622,60	16.151,88	69.582,99	0,00	2.504.357,47
SANTA MARIA LA FOSSA	CE	78.154,14	2.454,17	65.667,47	0,00	146.275,79
SAN TAMMARO	CE	139.144,15	3.361,67	110.821,95	0,00	253.327,78
SANT'ANGELO D'ALIFE	CE	87.712,35	2.178,12	0,00	0,00	89.890,47
SANT'ARPINO	CE	247.097,63	3.163,05	3.527,34	0,00	253.788,02
SESSA AURUNCA	CE	929.237,49	24.076,68	195.345,07	0,00	1.148.659,24
SPARANISE	CE	36.471,09	8.635,20	50.926,52	129.563,31	225.596,12
SUCCIVO	CE	238.487,51	1.499,95	32.697,02	0,00	272.684,48
TEANO	CE	518.353,25	6.726,38	0,00	0,00	525.079,63
TEVEROLA	CE	439.826,93	1.521,71	11.003,78	0,00	452.352,42
TORA E PICCILLI	CE	19.047,25	616,74	0,00	746,59	20.410,58
TRENTOLA-DUCENTA	CE	691.628,96	2.791,11	13.427,20	0,00	707.847,27
VAIRANO PATENORA	CE	228.658,52	2.321,54	0,00	0,00	230.980,06
VALLE AGRICOLA	CE	26.969,09	1.591,15	0,00	0,00	28.560,24
VALLE DI MADDALONI	CE	101.847,06	3.212,09	0,00	0,00	105.059,15
VILLA DI BRIANO	CE	190.643,89	1.940,96	27.070,72	0,00	219.655,57
VILLA LITERNO	CE	248.074,32	2.277,40	139.451,13	0,00	389.802,85
VITULAZIO	CE	291.896,10	1.482,50	73.258,47	0,00	366.637,07
ACERRA	NA	2.176.766,11	67.464,82	118.592,16	0,00	2.362.823,09
AFRAGOLA	NA	2.951,00	25.436,38	19.341,89	602.417,77	650.147,04
AGEROLA	NA	328.693,65	2.935,06	0,00	0,00	331.628,71
ANACAPRI	NA	7.272,00	23.637,69	22.390,57	302.962,40	356.262,67
ARZANO	NA	517.240,11	8.929,44	4.416,76	0,00	530.586,31
BACOLI	NA	1.273.994,48	13.383,14	12.626,96	0,00	1.300.004,58
BARANO D'ISCHIA	NA	439.617,20	4.370,44	0,00	0,00	443.987,64
BOSCOREALE	NA	919.607,54	5.048,95	31.734,16	0,00	956.390,65
BOSCOTRECASE	NA	303.745,76	2.277,15	17.619,42	0,00	323.642,33
BRUSCIANO	NA	554.442,29	7.149,99	8.552,12	0,00	570.144,41
CAIVANO	NA	812.958,63	14.640,77	124.738,15	0,00	952.337,55
CALVIZZANO	NA	378.123,69	2.469,14	9.014,12	0,00	389.606,95
CAMPOSANO	NA	175.735,31	3.392,88	5.609,16	0,00	184.737,35
CAPRI	NA	56.652,00	31.208,21	23.262,63	313.877,20	425.000,04
CARBONARA DI NOLA	NA	57.971,81	1.426,06	3.371,90	0,00	62.769,77
CARDITO	NA	566.982,54	5.655,69	877,77	0,00	573.516,00
CASALNUOVO DI NAPOLI	NA	407.374,47	47.933,18	17.935,82	143.019,47	616.262,94
CASAMARCIANO	NA	101.462,68	1.115,05	5.210,27	0,00	107.788,00
CASAMICCIOLA TERME	NA	828.662,88	6.110,58	0,00	0,00	834.773,46
CASANDRINO	NA	271.990,88	6.875,13	2.962,07	0,00	281.828,08
CASAVATORE	NA	452.815,66	8.565,78	246,65	0,00	461.628,09
CASOLA DI NAPOLI	NA	70.817,13	2.880,21	2.560,88	0,00	76.258,22
CASORIA	NA	2.040.768,10	137.653,76	6.877,33	0,00	2.185.299,19
CASTELLAMMARE DI STABIA	NA	1.798.668,49	60.781,08	67.692,21	0,00	1.927.141,78
CASTELLO DI CISTERNA	NA	273.949,99	1.954,37	5.479,10	0,00	281.383,46
CERCOLA	NA	706.231,91	3.711,96	7.003,20	0,00	716.947,07
CICCIANO	NA	394.862,59	6.633,43	8.642,02	0,00	410.138,03
CIMITILE	NA	263.413,84	6.019,04	7.352,36	0,00	276.785,24




COMUNE	PROV.	RISTORO abolizione TASI abitazione principale	RISTORO Agevolazioni IMU-TASI (locazioni, canone concordato e comodati)	RISTORO Agevolazione IMU terreni	Assegnazione contributo per gettito riscosso TASI ab. princ. < gettito stimato ad aliquota base - art. 1, co. 449, lett. b) L. 232/2016	totale
		1	2	3	4	5 = (1+2+3+4)
COMIZIANO	NA	34.176,67	1.243,75	8.074,53	0,00	43.494,95
CRISPANO	NA	531,00	1.937,94	3.625,43	106.243,72	112.338,09
ERCOLANO	NA	1.191.681,31	53.471,24	18.840,99	0,00	1.263.993,54
FORIO	NA	1.085.691,02	15.126,37	79.180,73	0,00	1.179.998,12
FRATTAMAGGIORE	NA	855.581,28	7.825,49	3.933,46	0,00	867.340,23
FRATTAMINORE	NA	348.882,25	2.582,08	1.075,61	0,00	352.539,94
GIUGLIANO IN CAMPANIA	NA	1.784.348,61	99.769,10	254.276,01	0,00	2.138.393,72
GRAGNANO	NA	637.703,76	9.240,30	14.769,18	0,00	661.713,24
GRUMO NEVANO	NA	406.128,90	3.958,23	2.184,76	0,00	412.271,89
ISCHIA	NA	1.219.303,96	16.226,29	41.811,28	0,00	1.277.341,53
LACCO AMENO	NA	501.766,65	2.335,89	17.606,36	0,00	521.708,90
LETTERE	NA	136.860,26	1.458,65	0,00	0,00	138.318,91
LIVERI	NA	62.538,71	2.681,08	4.337,63	0,00	69.557,42
MARANO DI NAPOLI	NA	1.956.577,10	35.909,00	18.137,13	0,00	2.010.623,23
MARIGLIANELLA	NA	206.996,92	1.633,11	10.496,01	0,00	219.126,04
MARIGLIANO	NA	3.232,00	14.185,60	74.558,16	554.852,61	646.828,37
MASSA DI SOMMA	NA	131.952,48	3.189,21	2.395,20	0,00	137.536,89
MASSALUBRENSE	NA	521.674,52	13.996,16	2.362,28	0,00	538.032,96
MELITO DI NAPOLI	NA	940.850,19	16.600,30	3.365,94	0,00	960.816,43
META	NA	205.778,01	1.341,38	3.088,87	0,00	210.208,26
MONTE DI PROCIDA	NA	341.875,21	5.638,95	7.094,20	0,00	354.608,36
MUGNANO DI NAPOLI	NA	1.444.122,52	37.063,60	2.001,16	0,00	1.483.187,28
NAPOLI	NA	56.904.325,40	656.697,29	281.668,28	0,00	57.842.690,97
NOLA	NA	1.131.593,15	31.433,83	53.052,09	0,00	1.216.079,07
OTTAVIANO	NA	1.025.981,21	13.566,19	17.804,14	0,00	1.057.351,54
PALMA CAMPANIA	NA	241.215,31	11.658,86	45.525,95	17.305,06	315.705,17
PIANO DI SORRENTO	NA	741.871,07	8.235,52	9.022,63	0,00	759.129,22
PIMONTE	NA	39.541,84	2.715,80	0,00	9.649,89	51.907,53
POGGIOMARINO	NA	427.583,38	34.553,48	27.912,70	0,00	490.049,56
POLLENA TROCCHIA	NA	287.547,54	13.291,22	8.180,20	0,00	309.018,96
POMIGLIANO D'ARCO	NA	1.507.438,49	31.653,62	21.213,64	0,00	1.560.305,75
POMPEI	NA	1.422.832,02	20.076,34	77.984,26	0,00	1.520.892,62
PORTICI	NA	2.816.188,18	178.331,22	375,53	0,00	2.994.894,94
POZZUOLI	NA	3.808.609,78	81.425,19	42.749,38	0,00	3.932.784,35
PROCIDA	NA	713.318,10	13.806,94	62.650,68	0,00	789.775,72
QUALIANO	NA	242.064,41	13.505,66	12.876,12	0,00	268.446,19
QUARTO	NA	780.023,56	18.312,99	16.907,71	0,00	815.244,26
ROCCARAINOLA	NA	329.127,64	3.105,95	0,00	0,00	332.233,59
SAN GENNARO VESUVIANO	NA	229.613,85	8.653,14	7.435,05	0,00	245.702,04
SAN GIORGIO A CREMANO	NA	2.163.096,99	18.256,42	9.350,05	0,00	2.190.703,46
SAN GIUSEPPE VESUVIANO	NA	1.367.182,86	8.931,81	2.915,14	0,00	1.379.029,81
SAN PAOLO BEL SITO	NA	144.861,05	6.190,18	8.276,86	0,00	159.328,08
SAN SEBASTIANO AL VESUVIO	NA	735.056,70	3.143,69	2.912,98	0,00	741.113,37
SANT'AGNELLO	NA	285.246,63	19.126,18	16.907,58	0,00	321.280,39
SANTA MARIA LA CARITA'	NA	303.360,48	9.710,24	5.881,44	0,00	318.952,16
SANT'ANASTASIA	NA	611.998,10	4.659,13	32.381,66	0,00	649.038,89
SANT'ANTIMO	NA	703.891,86	11.396,14	6.044,61	0,00	721.332,61
SANT'ANTONIO ABATE	NA	510.639,99	16.438,10	22.162,54	0,00	549.240,63
SAN VITALIANO	NA	216.557,60	2.640,33	7.674,03	0,00	226.871,96
SAVIANO	NA	480.530,97	28.392,94	17.208,65	0,00	526.132,56
SCISCIANO	NA	237.652,80	2.782,64	9.001,53	0,00	249.436,97
SERRARA FONTANA	NA	117.977,47	1.451,39	0,00	0,00	119.428,86




COMUNE	PROV.	RISTORO abolizione TASI abitazione principale	RISTORO Agevolazioni IMU-TASI (locazioni, canone concordato e comodati)	RISTORO Agevolazione IMU terreni	Assegnazione contributo per gettito riscosso TASI ab. princ. < gettito stimato ad aliquota base - art. 1, co. 449, lett. b) L. 232/2016	totale
		1	2	3	4	5 = (1+2+3+4)
SOMMA VESUVIANA	NA	1.152.288,56	14.296,59	28.548,01	0,00	1.195.133,16
SORRENTO	NA	351.088,37	46.580,10	28.093,23	267.537,32	693.299,03
STRIANO	NA	265.513,22	4.528,24	17.279,14	0,00	287.320,61
TERZIGNO	NA	484.645,99	3.920,92	24.554,22	0,00	513.121,13
TORRE ANNUNZIATA	NA	1.121.310,70	7.335,90	7.608,71	0,00	1.136.255,32
TORRE DEL GRECO	NA	9.117,55	32.166,51	26.692,28	1.550.364,22	1.618.340,55
TRECASE	NA	362.167,92	1.922,03	6.911,86	0,00	371.001,81
TUFINO	NA	163.066,74	836,87	6.616,12	0,00	170.519,73
VICO EQUENSE	NA	1.162.030,09	26.631,36	9.492,18	0,00	1.198.153,63
VILLARICCA	NA	1.098.259,57	16.438,75	6.027,07	0,00	1.120.725,40
VISCIANO	NA	73.949,19	2.065,48	0,00	0,00	76.014,67
VOLLA	NA	583.121,50	7.099,91	16.279,53	0,00	606.500,94
ACERNO	SA	101.719,70	801,37	0,00	0,00	102.521,07
AGROPOLI	SA	608.921,23	28.992,28	0,00	0,00	637.913,51
ALBANELLA	SA	318.491,84	3.247,57	0,00	0,00	321.739,41
ALFANO	SA	40.412,90	675,63	0,00	0,00	41.088,53
ALTAVILLA SILENTINA	SA	269.205,75	3.070,35	0,00	0,00	272.276,10
AMALFI	SA	1.453,00	1.364,73	0,00	79.252,96	82.070,69
ANGRI	SA	1.510.253,00	41.543,12	49.023,70	0,00	1.600.819,82
AQUARA	SA	44.897,11	222,93	0,00	0,00	45.120,04
ASCEA	SA	189.516,58	2.513,64	0,00	0,00	192.030,22
ATENA LUCANA	SA	48.801,34	1.624,27	0,00	4.963,74	55.389,35
ATRANI	SA	32.096,37	1.523,40	0,00	0,00	33.619,77
AULETTA	SA	63.131,03	2.370,95	0,00	0,00	65.501,98
BARONISSI	SA	833.904,37	21.202,27	0,00	0,00	855.106,64
BATTIPAGLIA	SA	2.567.938,66	43.320,12	263.042,03	0,00	2.874.300,81
BELLIZZI	SA	513.259,21	18.167,42	0,00	0,00	531.426,63
BELLOSGUARDO	SA	34.057,17	955,89	0,00	0,00	35.013,06
BRACIGLIANO	SA	205.416,69	2.341,44	0,00	0,00	207.758,13
BUCCINO	SA	97.562,80	4.191,07	0,00	0,00	101.753,87
BUONABITACOLO	SA	95.023,12	2.792,90	0,00	0,00	97.816,01
CAGGIANO	SA	81.969,59	835,57	0,00	0,00	82.805,16
CALVANICO	SA	60.076,11	1.973,70	0,00	0,00	62.049,81
CAMEROTA	SA	374.357,94	2.285,47	0,00	0,00	376.643,41
CAMPAGNA	SA	321.422,28	8.802,03	0,00	2.654,17	332.878,48
CAMPORA	SA	7.817,24	53,66	0,00	0,00	7.870,90
CANNALONGA	SA	15.901,60	289,30	0,00	0,00	16.190,90
CAPACCIO	SA	275.438,74	5.253,33	201.595,87	13.121,47	495.409,41
CASALBUONO	SA	21.069,15	1.023,08	0,00	0,00	22.092,23
CASALETTO SPARTANO	SA	34.965,43	822,17	0,00	0,00	35.787,60
CASAL VELINO	SA	108.671,25	1.125,47	0,00	42.763,10	152.559,82
CASELLE IN PITTARI	SA	44.456,73	214,28	0,00	0,00	44.671,01
CASTELCIVITA	SA	81.495,97	2.459,65	0,00	0,00	83.955,62
CASTELLABATE	SA	141.586,69	6.135,88	0,00	19.890,55	167.613,12
CASTELNUOVO CILENTO	SA	47.324,12	4.176,84	0,00	8.725,10	60.226,06
CASTELNUOVO DI CONZA	SA	10.425,19	318,51	0,00	0,00	10.743,70
CASTEL SAN GIORGIO	SA	532.286,94	9.134,19	9.681,69	0,00	551.102,82
CASTEL SAN LORENZO	SA	29.112,93	1.907,77	0,00	13.383,14	44.403,84
CASTIGLIONE DEL GENOVESI	SA	17.512,41	2.380,86	0,00	693,41	20.586,68
CAVA DE' TIRRENI	SA	2.788.503,12	71.989,97	0,00	0,00	2.860.493,09
CELLE DI BULGHERIA	SA	34.578,98	2.491,59	0,00	0,00	37.070,57
CENTOLA	SA	182.536,36	5.238,12	0,00	0,00	187.774,48




COMUNE	PROV.	RISTORO abolizione TASI abitazione principale	RISTORO Agevolazioni IMU-TASI (locazioni, canone concordato e comodati)	RISTORO Agevolazione IMU terreni	Assegnazione contributo per gettito riscosso TASI ab. princ. < gettito stimato ad aliquota base - art. 1, co. 449, lett. b) L. 232/2016	totale
		1	2	3	4	5 = (1+2+3+4)
CERASO	SA	79.684,83	1.847,70	0,00	0,00	81.532,53
CETARA	SA	58.647,69	2.566,80	0,00	0,00	61.214,49
CICERALE	SA	33.323,03	692,69	0,00	0,00	34.015,72
COLLIANO	SA	1.167,00	1.553,58	0,00	81.306,44	84.027,02
CONCA DEI MARINI	SA	18.409,71	1.044,43	0,00	2.819,62	22.273,76
CONTRONE	SA	36.470,41	240,35	0,00	0,00	36.710,76
CONTURSI-TERME	SA	70.794,75	1.452,82	0,00	0,00	72.247,57
CORBARA	SA	71.130,83	3.559,00	0,00	0,00	74.689,83
CORLETO MONFORTE	SA	13.077,95	21,18	0,00	0,00	13.099,13
CUCCARO VETERE	SA	8.366,98	1.042,58	0,00	332,25	9.741,81
EBOLI	SA	2.005.257,43	59.207,47	461.614,73	0,00	2.526.079,63
FELITTO	SA	19.363,43	448,47	0,00	2.989,67	22.801,57
FISCIANO	SA	583.205,28	15.087,05	0,00	0,00	598.292,33
FURORE	SA	42.973,82	1.479,12	0,00	0,00	44.452,94
FUTANI	SA	28.757,47	361,41	0,00	0,00	29.118,88
GIFFONI SEI CASALI	SA	159.889,73	3.108,57	18.981,97	0,00	181.980,27
GIFFONI VALLE PIANA	SA	492.979,38	7.480,11	47.836,68	0,00	548.296,17
GIOI	SA	26.151,00	456,21	0,00	1.047,71	27.654,92
GIUNGANO	SA	36.166,89	1.378,86	0,00	0,00	37.545,75
ISPANI	SA	29.706,79	591,55	0,00	0,00	30.298,34
LAUREANA CILENTO	SA	34.764,52	1.687,76	0,00	0,00	36.452,28
LAURINO	SA	123,00	444,45	0,00	29.733,42	30.300,87
Laurito	SA	22.887,69	135,09	0,00	0,00	23.022,78
LAVIANO	SA	27.887,77	662,10	0,00	358,71	28.908,58
LUSTRA	SA	36.730,76	1.118,81	0,00	0,00	37.849,57
MAGLIANO VETERE	SA	13.218,32	499,88	0,00	0,00	13.718,20
MAIORI	SA	243.478,28	1.818,10	0,00	0,00	245.296,38
MERCATO SAN SEVERINO	SA	863.280,31	16.281,22	22.601,31	0,00	902.162,84
MINORI	SA	82.558,12	3.314,33	0,00	0,00	85.872,45
MOIO DELLA CIVITELLA	SA	44.142,22	491,52	0,00	0,00	44.633,74
MONTANO ANTILIA	SA	42.831,77	133,18	0,00	0,00	42.964,95
MONTECORICE	SA	50.609,04	1.187,98	0,00	7.990,34	59.787,36
MONTECORVINO PUGLIANO	SA	447.735,19	3.273,17	0,00	0,00	451.008,36
MONTECORVINO ROVELLA	SA	330.453,56	7.224,36	0,00	0,00	337.677,92
MONTEFORTE CILENTO	SA	14.781,99	91,73	0,00	0,00	14.873,72
MONTE SAN GIACOMO	SA	24.020,03	934,14	0,00	315,74	25.269,91
MONTESANO SULLA MARCELLANA	SA	236.888,98	2.110,41	0,00	0,00	238.999,39
MORIGERATI	SA	849,00	259,79	0,00	8.500,78	9.609,57
NOCERA INFERIORE	SA	2.383.365,92	24.242,64	82.384,83	0,00	2.489.993,40
NOCERA SUPERIORE	SA	692.045,33	12.189,77	20.044,88	0,00	724.279,99
NOVI VELIA	SA	54.560,16	2.054,58	0,00	0,00	56.614,74
OGLIASTRO CILENTO	SA	42.208,07	2.747,90	0,00	4.743,47	49.699,44
OLEVANO SUL TUSCIANO	SA	226.439,33	3.270,35	0,00	0,00	229.709,68
OLIVETO CITRA	SA	734,00	2.308,24	0,00	89.374,27	92.416,51
OMIGNANO	SA	31.879,42	2.793,88	0,00	460,50	35.133,80
ORRIA	SA	15.157,09	1.520,86	0,00	1.853,99	18.531,94
OTTATI	SA	7.078,73	701,15	0,00	1.816,85	9.596,73
PADULA	SA	152.878,69	4.913,12	0,00	0,00	157.791,81
PAGANI	SA	1.573.893,73	14.538,22	32.806,80	0,00	1.621.238,75
PALOMONTE	SA	114.305,70	1.046,42	0,00	0,00	115.352,12
PELLEZZANO	SA	489.583,32	13.056,16	0,00	0,00	502.639,48
PERDIFUMO	SA	22.761,90	2.904,29	0,00	10.806,73	36.472,92




COMUNE	PROV.	RISTORO abolizione TASI abitazione principale	RISTORO Agevolazioni IMU-TASI (locazioni, canone concordato e comodati)	RISTORO Agevolazione IMU terreni	Assegnazione contributo per gettito riscosso TASI ab. princ. < gettito stimato ad aliquota base - art. 1, co. 449, lett. b) L. 232/2016	totale
		1	2	3	4	5 = (1+2+3+4)
PERITO	SA	35.538,21	474,51	0,00	0,00	36.012,72
PERTOSA	SA	12.255,10	1.071,73	0,00	874,93	14.201,76
PETINA	SA	32.339,73	886,28	0,00	0,00	33.226,01
PIAGGINE	SA	22.898,17	310,48	0,00	3.919,45	27.128,10
PISCIOTTA	SA	93.325,96	3.113,19	0,00	0,00	96.439,15
POLLA	SA	212.527,89	986,73	0,00	0,00	213.514,62
POLLICA	SA	1.003,00	692,12	0,00	54.831,14	56.526,26
PONTECAGNANO FAIANO	SA	1.418.216,23	17.290,69	122.541,44	0,00	1.558.048,37
POSITANO	SA	1.176,00	870,05	0,00	104.866,47	106.912,52
POSTIGLIONE	SA	85.961,53	2.049,71	0,00	0,00	88.011,24
PRAIANO	SA	141.627,45	4.320,06	0,00	0,00	145.947,51
PRIGNANO CILENTO	SA	27.255,75	199,67	0,00	0,00	27.455,42
RAVELLO	SA	75.757,74	4.146,47	0,00	435,74	80.339,95
RICIGLIANO	SA	2.771,31	677,10	0,00	17.473,82	20.922,23
ROCCADASPIDE	SA	419.101,51	1.988,26	0,00	0,00	421.089,77
ROCCAGLIORIOSA	SA	24.379,17	2.833,66	0,00	4.823,63	32.036,46
ROCCAPIEMONTE	SA	476,00	3.202,60	4.796,01	148.738,31	157.212,92
ROFRANO	SA	24.992,70	56,66	0,00	0,00	25.049,36
ROMAGNANO AL MONTE	SA	2.724,56	929,44	0,00	6.528,22	10.182,22
ROSCIGNO	SA	20.830,31	1.302,96	0,00	0,00	22.133,27
RUTINO	SA	11.323,36	766,73	0,00	3.241,00	15.331,09
SACCO	SA	11.569,66	380,66	0,00	3.389,30	15.339,62
SALA CONSILINA	SA	707.975,13	12.358,72	0,00	0,00	720.333,85
SALENTO	SA	25.836,66	792,95	0,00	3.843,74	30.473,35
SALERNO	SA	13.177.959,54	220.164,34	50.627,70	0,00	13.448.751,58
SALVITELLE	SA	24.352,00	1.423,55	0,00	0,00	25.775,55
SAN CIPRIANO PICENTINO	SA	336.266,19	3.728,77	0,00	0,00	339.994,96
SAN GIOVANNI A PIRO	SA	174.524,22	969,01	0,00	0,00	175.493,23
SAN GREGORIO MAGNO	SA	590,00	2.022,79	0,00	73.632,21	76.245,00
SAN MANGO PIEMONTE	SA	109.766,06	2.135,16	0,00	0,00	111.901,22
SAN MARZANO SUL SARNO	SA	202.928,37	6.237,23	25.099,13	0,00	234.264,73
SAN MAURO CILENTO	SA	16.041,31	1.690,06	0,00	5.694,26	23.425,63
SAN MAURO LA BRUCA	SA	9.013,74	139,84	0,00	0,00	9.153,58
SAN PIETRO AL TANAGRO	SA	51.354,69	1.561,32	0,00	670,48	53.586,49
SAN RUFO	SA	28.892,52	1.361,49	0,00	0,00	30.254,01
SANTA MARINA	SA	141.452,91	2.273,90	0,00	0,00	143.726,81
SANT'ANGELO A FASANELLA	SA	17.010,20	71,05	0,00	0,00	17.081,25
SANT'ARSENIO	SA	71.294,03	1.082,55	0,00	6.916,72	79.293,30
SANT'EGIDIO DEL MONTE ALBINO	SA	240.802,48	2.793,66	23.358,49	0,00	266.954,63
SANTOMENNA	SA	393,03	585,56	0,00	9.610,42	10.589,01
SAN VALENTINO TORIO	SA	358.428,91	2.254,97	16.104,89	0,00	376.788,77
SANZA	SA	50.296,38	2.422,94	0,00	0,00	52.719,32
SAPRI	SA	65.648,85	1.089,77	0,00	23.548,63	90.287,25
SARNO	SA	526.816,06	13.934,48	30.147,15	0,00	570.897,69
SASSANO	SA	82.729,30	2.633,32	0,00	4.559,33	89.921,96
SCAFATI	SA	2.194.696,82	99.145,26	49.779,55	0,00	2.343.621,63
SCALA	SA	72.977,62	2.206,85	0,00	0,00	75.184,47
SERRAMEZZANA	SA	7.314,09	423,78	0,00	462,91	8.200,78
SERRE	SA	104.555,57	877,35	10.833,39	0,00	116.266,31
SESSA CILENTO	SA	21.386,80	3.049,10	0,00	0,00	24.435,90
SIANO	SA	332.286,37	4.741,51	0,00	0,00	337.027,88
SICIGNANO DEGLI ALBURNI	SA	121.832,31	737,06	0,00	0,00	122.569,37




COMUNE	PROV.	RISTORO abolizione TASI abitazione principale	RISTORO Agevolazioni IMU-TASI (locazioni, canone concordato e comodati)	RISTORO Agevolazione IMU terreni	Assegnazione contributo per gettito riscosso TASI ab. princ. < gettito stimato ad aliquota base - art. 1, co. 449, lett. b) L. 232/2016	totale
		1	2	3	4	5 = (1+2+3+4)
STELLA CILENTO	SA	20.583,10	11,74	0,00	0,00	20.594,84
STIO	SA	13.532,00	26,91	0,00	1.942,95	15.501,86
TEGGIANO	SA	470.036,61	3.559,28	0,00	0,00	473.595,90
TORCHIARA	SA	49.796,47	2.535,48	0,00	0,00	52.331,95
TORRACA	SA	40.375,40	848,53	0,00	0,00	41.223,93
TORRE ORSAIA	SA	54.565,71	785,11	0,00	0,00	55.350,82
TORTORELLA	SA	7.537,77	209,28	0,00	1.875,16	9.622,21
TRAMONTI	SA	102.377,85	2.905,16	0,00	0,00	105.283,01
TRENTINARA	SA	51.758,82	351,84	0,00	0,00	52.110,66
VALLE DELL'ANGELO	SA	3.541,13	133,59	0,00	840,57	4.515,29
VALLO DELLA LUCANIA	SA	383.916,86	2.970,21	0,00	0,00	386.887,07
VALVA	SA	74.790,06	884,78	0,00	0,00	75.674,84
VIBONATI	SA	139.721,68	1.917,87	0,00	0,00	141.639,55
VIETRI SUL MARE	SA	514.572,96	13.386,51	0,00	0,00	527.959,47
ACQUAVIVA DELLE FONTI	BA	1.023.379,31	8.886,28	0,00	0,00	1.032.265,59
ADELFA	BA	711.597,11	57.197,04	68.824,29	0,00	837.618,44
ALBEROBELLO	BA	555.662,73	7.020,95	3.132,08	0,00	565.815,76
ALTAMURA	BA	3.857.470,23	114.437,68	0,00	0,00	3.971.907,91
BARI	BA	37.205.489,01	654.832,26	55.111,00	0,00	37.915.432,27
BINETTO	BA	100.369,83	563,38	11.775,39	0,00	112.708,60
BITETTO	BA	644.081,83	5.489,22	21.366,14	0,00	670.937,19
BITONTO	BA	3.100.189,62	162.810,25	0,00	0,00	3.262.999,87
BITRITTO	BA	401.502,14	9.710,40	15.394,28	0,00	426.606,82
CAPURSO	BA	1.014.731,78	26.718,10	11.053,71	0,00	1.052.503,59
CASAMASSIMA	BA	5.905,52	32.538,62	43.796,77	438.362,55	520.603,47
CASSANO DELLE MURGE	BA	531.874,42	4.779,64	0,00	0,00	536.654,06
CASTELLANA GROTTE	BA	755.941,72	24.366,80	0,00	0,00	780.308,52
CELLAMARE	BA	320.994,59	1.862,88	12.420,78	0,00	335.278,25
CONVERSANO	BA	1.635.826,57	8.692,49	138.772,49	0,00	1.783.291,55
CORATO	BA	626.290,90	21.910,50	0,00	282.077,28	930.278,69
GIOIA DEL COLLE	BA	2.324.803,43	9.934,91	0,00	0,00	2.334.738,34
GIOVINAZZO	BA	540.353,47	59.052,57	26.943,76	0,00	626.349,81
GRAVINA IN PUGLIA	BA	672.665,18	53.058,50	0,00	350.340,89	1.076.064,56
GRUMO APPULA	BA	509.860,81	13.755,38	0,00	0,00	523.616,19
LOCOROTONDO	BA	380.033,29	10.665,54	15.365,88	0,00	406.064,71
MODUGNO	BA	4.077,26	28.915,78	11.207,45	915.425,42	959.625,91
MOLA DI BARI	BA	907.146,28	24.762,40	87.292,41	0,00	1.019.201,09
MOLFETTA	BA	4.084.373,19	66.794,06	52.366,50	0,00	4.203.533,75
MONOPOLI	BA	1.149.257,52	27.944,81	84.889,70	22.565,43	1.284.657,46
NOCI	BA	716.171,07	25.299,81	0,00	0,00	741.470,88
NOICATTARO	BA	1.530.279,83	53.227,42	71.854,61	0,00	1.655.361,85
PALO DEL COLLE	BA	944.977,40	4.827,74	15.841,92	0,00	965.647,06
POGGIORSINI	BA	78.279,78	2.325,21	0,00	0,00	80.604,99
POLIGNANO A MARE	BA	699.942,02	13.925,90	44.883,02	0,00	758.750,94
PUTIGNANO	BA	924.990,10	14.836,00	0,00	0,00	939.826,10
RUTIGLIANO	BA	893.113,41	14.957,67	77.846,11	0,00	985.917,19
RUVO DI PUGLIA	BA	1.560.966,11	3.387,45	29.613,31	0,00	1.593.966,87
SAMMICHELE DI BARI	BA	463.463,62	2.886,84	0,00	0,00	466.350,46
SANNICANDRO DI BARI	BA	155.214,24	4.008,28	14.501,14	42.640,66	216.364,32
SANTERAMO IN COLLE	BA	1.408.995,64	7.832,32	0,00	0,00	1.416.827,96
TERLIZZI	BA	926.837,24	5.736,20	30.281,48	0,00	962.854,93
TORITTO	BA	369.457,81	8.887,85	0,00	0,00	378.345,66




COMUNE	PROV.	RISTORO abolizione TASI abitazione principale	RISTORO Agevolazioni IMU-TASI (locazioni, canone concordato e comodati)	RISTORO Agevolazione IMU terreni	Assegnazione contributo per gettito riscosso TASI ab. princ. < gettito stimato ad aliquota base - art. 1, co. 449, lett. b) L. 232/2016	totale
		1	2	3	4	5 = (1+2+3+4)
TRIGGIANO	BA	672.162,14	26.912,64	11.176,40	0,00	710.251,18
TURI	BA	919.607,73	9.838,91	25.133,84	0,00	954.580,49
VALENZANO	BA	682.170,56	34.110,87	6.470,54	0,00	722.751,97
BRINDISI	BR	266.137,34	99.900,64	298.823,77	2.181.576,93	2.846.438,68
CAROVIGNO	BR	289.546,98	3.273,00	38.307,58	26.325,31	357.452,88
CEGLIE MESSAPICO	BR	954.033,18	3.332,44	0,00	0,00	957.365,62
CELLINO SAN MARCO	BR	257.238,50	1.763,54	47.768,87	0,00	306.770,90
CISTERNINO	BR	343.115,07	4.456,75	0,00	0,00	347.571,82
ERCHIE	BR	395.875,93	2.561,40	27.201,17	0,00	425.638,50
FASANO	BR	2.643,69	9.966,45	82.967,00	461.856,23	557.433,38
FRANCAVILLA FONTANA	BR	1.481.320,49	8.357,92	183.467,75	0,00	1.673.146,16
LATIANO	BR	644.435,81	6.516,81	49.707,01	0,00	700.659,63
MESAGNE	BR	1.199.447,30	12.437,32	158.273,98	0,00	1.370.158,61
ORIA	BR	577.699,82	3.000,16	43.842,75	0,00	624.542,73
OSTUNI	BR	1.232.477,58	9.233,82	65.793,01	0,00	1.307.504,40
SAN DONACI	BR	333.515,41	4.306,28	50.333,99	0,00	388.155,68
SAN MICHELE SALENTINO	BR	243.863,47	1.552,64	0,00	0,00	245.416,11
SAN PANCRAZIO SALENTINO	BR	391.776,71	2.262,71	71.117,49	0,00	465.156,91
SAN PIETRO VERNOTICO	BR	883.793,01	11.664,00	66.842,51	0,00	962.299,52
SAN VITO DEI NORMANNI	BR	1.086.508,25	10.198,28	59.576,80	0,00	1.156.283,33
TORCHIAROLO	BR	91.151,40	1.397,61	34.355,98	47.924,40	174.829,39
TORRE SANTA SUSANNA	BR	343.012,69	3.899,13	32.974,29	0,00	379.886,11
VILLA CASTELLI	BR	162.352,77	3.775,20	0,00	5.328,05	171.456,02
ACCADIA	FG	138.816,85	932,74	0,00	0,00	139.749,59
ALBERONA	FG	18.552,04	610,45	0,00	0,00	19.162,49
ANZANO DI PUGLIA	FG	29.911,00	2.518,48	0,00	7.292,74	39.722,22
APRICENA	FG	910.079,15	3.757,63	233.469,55	0,00	1.147.306,33
ASCOLI SATRIANO	FG	278.292,46	9.722,93	0,00	0,00	288.015,39
BICCARI	FG	78.113,24	1.327,51	21.717,90	0,00	101.158,65
BOVINO	FG	166.077,35	2.231,01	6.024,52	0,00	174.332,88
CAGNANO VARANO	FG	128.683,03	1.132,19	0,00	19.561,15	149.376,37
CANDELA	FG	251,00	1.869,66	0,00	54.060,85	56.181,51
CARAPELLE	FG	188.848,10	1.975,08	60.707,11	0,00	251.530,29
CARLANTINO	FG	22.663,86	1.661,92	0,00	874,91	25.200,69
CARPINO	FG	103.987,35	1.329,23	0,00	0,00	105.316,58
CASALNUOVO MONTEROTARO	FG	977,00	1.203,81	0,00	36.559,09	38.739,90
CASALVECCHIO DI PUGLIA	FG	72.915,89	960,24	0,00	0,00	73.876,13
CASTELLUCCIO DEI SAURI	FG	95.291,53	4.685,16	17.146,15	0,00	117.122,84
CASTELLUCCIO VALMAGGIORE	FG	45.599,11	2.628,40	0,00	0,00	48.227,51
CASTELNUOVO DELLA DAUNIA	FG	91.222,20	633,45	0,00	0,00	91.855,65
CELENZA VALFORTORE	FG	47.199,60	664,52	0,00	0,00	47.864,12
CELLE DI SAN VITO	FG	3.001,00	0,00	0,00	716,21	3.717,21
CERIGNOLA	FG	2.397.491,03	14.020,20	1.047.139,27	0,00	3.458.650,50
CHIEUTI	FG	77.567,83	2.630,05	57.836,96	0,00	138.034,84
DELICETO	FG	77.321,29	1.153,33	12.951,30	0,00	91.425,92
FAETO	FG	12.901,90	313,86	0,00	3.941,78	17.157,54
FOGGIA	FG	15.839.633,10	267.480,89	1.326.049,12	0,00	17.433.163,11
ISCHITELLA	FG	137.378,82	1.011,60	0,00	0,00	138.390,42
ISOLE TREMITI	FG	8.238,94	528,40	290,00	1.226,43	10.283,77
LESINA	FG	262.501,07	1.918,56	157.413,54	0,00	421.833,17
LUCERA	FG	1.251.957,29	26.335,22	587.249,42	0,00	1.865.541,93
MANFREDONIA	FG	2.411.042,00	136.791,95	594.593,68	0,00	3.142.427,63



COMUNE	PROV.	RISTORO abolizione TASI abitazione principale	RISTORO Agevolazioni IMU-TASI (locazioni, canone concordato e comodati)	RISTORO Agevolazione IMU terreni	Assegnazione contributo per gettito riscosso TASI ab. princ. < gettito stimato ad aliquota base - art. 1, co. 449, lett. b) L. 232/2016	totale
		1	2	3	4	5 = (1+2+3+4)
MATTINATA	FG	277.884,28	2.907,25	0,00	0,00	280.791,53
MONTELEONE DI PUGLIA	FG	33.829,17	488,64	0,00	0,00	34.317,81
MONTE SANT'ANGELO	FG	265.179,26	2.940,46	0,00	10.777,18	278.896,90
MOTTA MONTECORVINO	FG	18.260,42	441,80	0,00	0,00	18.702,22
ORDONA	FG	107.786,41	2.156,73	39.472,19	0,00	149.415,33
ORSARA DI PUGLIA	FG	152.412,96	2.847,22	85.532,30	0,00	240.792,48
ORTA NOVA	FG	734.523,13	3.305,20	142.955,19	0,00	880.783,52
PANNI	FG	931,00	453,97	0,00	15.882,87	17.267,84
PESCHICI	FG	164.509,64	1.265,21	0,00	0,00	165.774,85
PIETRAMONTECORVINO	FG	25.430,18	1.059,97	0,00	44.723,14	71.213,29
POGGIO IMPERIALE	FG	125.128,93	3.488,56	65.473,91	0,00	194.091,41
RIGNANO GARGANICO	FG	34.343,80	1.469,43	0,00	7.343,04	43.156,27
ROCCHETTA SANT'ANTONIO	FG	1.763,00	894,28	0,00	46.721,62	49.378,90
RODI GARGANICO	FG	176.286,51	1.018,51	0,00	0,00	177.305,02
ROSETO VALFORTORE	FG	14.481,50	1.125,25	0,00	14.567,96	30.174,71
SAN GIOVANNI ROTONDO	FG	388.039,45	18.795,79	97.551,24	292.181,61	796.568,09
SAN MARCO IN LAMIS	FG	425.201,98	2.807,40	0,00	0,00	428.009,38
SAN MARCO LA CATOLA	FG	22.629,22	954,01	0,00	1.912,91	25.496,14
SANNICANDRO GARGANICO	FG	512.510,92	1.999,93	0,00	0,00	514.510,85
SAN PAOLO DI CIVITATE	FG	254.042,71	831,78	139.893,02	0,00	394.767,51
SAN SEVERO	FG	2.869.447,65	17.731,24	568.063,37	0,00	3.455.242,26
SANT'AGATA DI PUGLIA	FG	55.734,00	489,70	0,00	0,00	56.223,70
SERRACAPRIOLA	FG	175.123,33	1.247,49	155.600,37	0,00	331.971,19
STORNARA	FG	139.675,79	1.390,14	56.007,27	0,00	197.073,20
STORNARELLA	FG	141.990,33	1.365,40	45.654,54	0,00	189.010,27
TORREMAGGIORE	FG	1.110.407,81	13.112,11	286.733,66	0,00	1.410.253,58
TROIA	FG	1.050,03	4.752,69	112.797,07	162.902,82	281.502,61
VICO DEL GARGANO	FG	271.085,99	1.717,51	0,00	0,00	272.803,50
VIESTE	FG	440.017,73	2.559,64	0,00	0,00	442.577,37
VOLTURARA APPULA	FG	21.075,00	463,05	0,00	0,00	21.538,05
VOLTURINO	FG	38.741,91	2.118,24	0,00	0,00	40.860,15
ZAPPONETA	FG	96.514,34	1.430,53	98.629,37	0,00	196.574,24
ACQUARICA DEL CAPO	LE	93.266,23	3.132,00	0,00	0,00	96.398,23
ALESSANO	LE	143.882,61	1.001,24	0,00	0,00	144.883,85
ALEZIO	LE	2.512,00	2.225,54	9.335,60	82.062,33	96.135,47
ALLISTE	LE	231.222,12	792,20	7.845,09	0,00	239.859,42
ANDRANO	LE	155.115,77	904,30	0,00	0,00	156.020,07
ARADEO	LE	386.089,85	1.194,06	6.690,89	0,00	393.974,80
ARNESANO	LE	815,72	2.317,54	10.264,11	27.924,95	41.322,31
BAGNOLO DEL SALENTO	LE	30.078,03	1.273,56	0,00	0,00	31.351,59
BOTRUGNO	LE	97.220,81	810,33	0,00	0,00	98.031,14
CALIMERA	LE	333.054,30	1.637,68	0,00	0,00	334.691,98
CAMPI SALENTINA	LE	389.259,80	2.851,66	65.364,47	0,00	457.475,93
CANNOLE	LE	24.936,45	1.779,13	0,00	708,52	27.424,10
CAPRARICA DI LECCE	LE	60.500,18	2.763,99	10.035,40	0,00	73.299,57
CARMIANO	LE	549.517,76	4.921,60	37.111,17	0,00	591.550,53
CARPIGNANO SALENTINO	LE	59.172,32	1.125,09	0,00	6.172,22	66.469,62
CASARANO	LE	897.195,23	5.044,62	0,00	0,00	902.239,85
CASTRI DI LECCE	LE	88.024,78	503,69	5.140,83	0,00	93.669,30
CASTRIGNANO DE' GRECI	LE	154.378,92	2.583,94	0,00	0,00	156.962,86
CASTRIGNANO DEL CAPO	LE	304.977,14	3.230,87	0,00	0,00	308.208,01
CASTRO	LE	109.768,21	1.796,62	1.386,59	0,00	112.951,42




COMUNE	PROV.	RISTORO abolizione TASI abitazione principale	RISTORO Agevolazioni IMU-TASI (locazioni, canone concordato e comodati)	RISTORO Agevolazione IMU terreni	Assegnazione contributo per gettito riscosso TASI ab. princ. < gettito stimato ad aliquota base - art. 1, co. 449, lett. b) L. 232/2016	totale
		1	2	3	4	5 = (1+2+3+4)
CAVALLINO	LE	311.074,77	3.674,42	10.648,66	0,00	325.397,85
COLLEPASSO	LE	1.276,00	1.714,41	0,00	113.032,37	116.022,78
COPERTINO	LE	887.165,89	6.255,73	44.163,60	0,00	937.585,22
CORIGLIANO D'OTRANTO	LE	168.318,80	849,09	0,00	0,00	169.167,89
CORSANO	LE	129.865,31	628,11	0,00	0,00	130.493,42
CURSI	LE	88.271,54	1.267,40	0,00	0,00	89.538,94
CUTROFIANO	LE	108.946,58	1.544,89	23.310,00	32.037,02	165.838,49
DISO	LE	115.109,66	1.193,75	0,00	0,00	116.303,41
GAGLIANO DEL CAPO	LE	101.419,42	2.591,00	1.010,34	7.201,31	112.222,07
GALATINA	LE	1.237.760,74	7.083,59	50.245,13	0,00	1.295.089,46
GALATONE	LE	543.282,08	3.543,70	24.981,46	0,00	571.807,24
GALLIPOLI	LE	493.573,43	3.314,33	16.127,80	50.614,43	563.629,99
GIUGGIANELLO	LE	26.715,37	1.719,99	0,00	0,00	28.435,36
GIURDIGNANO	LE	58.444,30	2.000,51	2.817,34	0,00	63.262,15
GUAGNANO	LE	181.714,47	2.788,65	28.565,98	0,00	213.069,11
LECCE	LE	7.021.056,94	156.266,30	101.687,50	0,00	7.279.010,74
LEQUILE	LE	264.958,91	4.466,02	19.261,34	0,00	288.686,27
LEVERANO	LE	432.390,89	4.602,48	39.317,94	0,00	476.311,30
LIZZANELLO	LE	2.348,13	2.782,61	11.985,10	169.384,07	186.499,90
MAGLIE	LE	823.249,40	5.597,11	0,00	0,00	828.846,51
MARTANO	LE	258.066,02	2.028,98	0,00	0,00	260.095,00
MARTIGNANO	LE	39.935,27	1.434,89	0,00	0,00	41.370,16
MATINO	LE	266.955,50	1.545,19	0,00	0,00	268.500,69
MELENDUGNO	LE	80.852,69	2.346,10	0,00	172.657,52	255.856,31
MELISSANO	LE	242.950,17	1.396,30	9.049,82	0,00	253.396,29
MELPIGNANO	LE	67.322,45	2.065,21	0,00	0,00	69.387,66
MIGGIANO	LE	60.439,38	708,90	0,00	0,00	61.148,28
MINERVINO DI LECCE	LE	50.339,35	993,40	0,00	4.291,50	55.624,25
MONTERONI DI LECCE	LE	369.683,95	5.133,35	3.688,67	0,00	378.505,97
MONTESANO SALENTINO	LE	58.232,58	2.839,11	0,00	0,00	61.071,69
MORCIANO DI LEUCA	LE	108.526,64	3.081,01	0,00	0,00	111.607,66
MURO LECCESE	LE	156.386,41	683,88	0,00	0,00	157.070,29
NARDO'	LE	1.949.387,30	9.075,89	141.705,83	0,00	2.100.169,02
NEVIANO	LE	111.487,73	1.030,35	6.520,19	0,00	119.038,27
NOCIGLIA	LE	55.702,12	3.188,81	0,00	0,00	58.890,92
NOVOLI	LE	262.142,99	2.628,04	23.080,36	0,00	287.851,39
ORTELLE	LE	34.105,10	656,96	0,00	949,01	35.711,07
OTRANTO	LE	238.330,58	2.141,52	0,00	0,00	240.472,10
PALMARIGGI	LE	32.592,06	1.527,52	0,00	0,00	34.119,58
PARABITA	LE	335.397,47	2.263,24	0,00	0,00	337.660,71
PATU'	LE	1.511,00	2.129,72	0,00	28.343,51	31.984,23
POGGIARDO	LE	211.363,37	2.077,56	0,00	0,00	213.440,93
PORTO CESAREO	LE	10.927,22	5.079,55	4.746,51	127.108,50	147.861,77
PRESICCE	LE	48.557,90	725,27	0,00	35.958,36	85.241,53
RACALE	LE	303.588,10	1.563,50	7.222,46	0,00	312.374,05
RUFFANO	LE	373.678,49	1.434,25	0,00	0,00	375.112,74
SALICE SALENTINO	LE	303.611,40	1.436,81	69.803,16	0,00	374.851,37
SALVE	LE	116.554,97	712,63	0,00	0,00	117.267,60
SANARICA	LE	33.205,48	2.595,49	0,00	0,00	35.800,97
SAN CASSIANO	LE	76.585,94	1.024,81	0,00	0,00	77.610,75
SAN CESARIO DI LECCE	LE	1.248,00	2.732,29	7.121,42	138.998,35	150.100,06
SAN DONATO DI LECCE	LE	230.981,09	1.635,69	0,00	0,00	232.616,78




COMUNE	PROV.	RISTORO abolizione TASI abitazione principale	RISTORO Agevolazioni IMU-TASI (locazioni, canone concordato e comodati)	RISTORO Agevolazione IMU terreni	Assegnazione contributo per gettito riscosso TASI ab. princ. < gettito stimato ad aliquota base - art. 1, co. 449, lett. b) L. 232/2016	totale
		1	2	3	4	5 = (1+2+3+4)
SANNICOLA	LE	1.834,17	1.133,40	0,00	92.835,37	95.802,94
SAN PIETRO IN LAMA	LE	1.250,00	2.411,75	3.821,26	44.416,55	51.899,56
SANTA CESAREA TERME	LE	52.474,77	1.475,00	0,00	6.135,67	60.085,44
SCORRANO	LE	7.871,51	1.388,18	0,00	102.138,49	111.398,18
SECLI'	LE	39.322,91	1.509,72	3.131,39	0,00	43.964,02
SOGLIANO CAVOUR	LE	71.134,93	3.679,18	4.346,70	0,00	79.160,81
SOLETO	LE	137.468,26	888,22	0,00	0,00	138.356,48
SPECCHIA	LE	92.333,74	950,90	0,00	0,00	93.284,64
SPONGANO	LE	121.139,54	1.948,43	0,00	0,00	123.087,97
SQUINZANO	LE	447.071,16	4.068,49	18.603,07	0,00	469.742,72
STERNATIA	LE	40.470,00	1.503,57	0,00	5.631,43	47.605,00
SUPERSANO	LE	88.564,41	971,28	0,00	0,00	89.535,69
SURANO	LE	51.794,63	855,72	0,00	0,00	52.650,35
SURBO	LE	272.869,63	3.765,44	10.639,70	18.465,81	305.740,57
TAURISANO	LE	344.123,82	1.948,28	0,00	0,00	346.072,10
TAVIANO	LE	443.961,54	2.966,78	5.303,77	0,00	452.232,09
TIGGIANO	LE	38.138,12	866,57	0,00	2.671,80	41.676,49
TREPUZZI	LE	352.600,87	8.960,51	9.996,37	0,00	371.557,76
TRICASE	LE	561.720,79	5.902,26	0,00	0,00	567.623,05
TUGLIE	LE	2.678,00	573,34	0,00	79.363,42	82.614,76
UGENTO	LE	181.212,98	2.594,33	44.683,99	125.914,95	354.406,24
UGGIANO LA CHIESA	LE	129.337,11	736,80	0,00	0,00	130.073,91
VEGLIE	LE	498.519,45	3.968,51	31.952,39	0,00	534.440,35
VERNOLE	LE	168.365,08	2.459,00	56.336,66	0,00	227.160,74
ZOLLINO	LE	59.706,14	2.448,82	0,00	0,00	62.154,96
AVETRANA	TA	281.789,58	5.331,96	39.379,31	0,00	326.500,85
CAROSINO	TA	343.578,85	2.468,28	12.990,74	0,00	359.037,87
CASTELLANETA	TA	741.317,17	7.711,71	280.228,46	0,00	1.029.257,33
CRISPIANO	TA	263.419,32	21.661,65	44.768,61	67.228,47	397.078,05
FAGGIANO	TA	135.698,30	3.221,59	40.451,49	0,00	179.371,38
FRAGAGNANO	TA	267.986,46	2.572,42	25.574,66	0,00	296.133,54
GINOSA	TA	684.351,80	6.502,13	270.573,14	0,00	961.427,07
GROTTAGLIE	TA	1.674.827,95	35.879,86	66.198,45	0,00	1.776.906,26
LATERZA	TA	520.662,34	4.278,15	0,00	0,00	524.940,49
LEPORANO	TA	230.112,14	6.963,87	12.492,18	25.053,41	274.621,60
LIZZANO	TA	393.258,18	3.687,93	41.854,74	0,00	438.800,85
MANDURIA	TA	1.493.457,42	8.565,77	214.412,85	0,00	1.716.436,03
MARTINA FRANCA	TA	2.624.558,09	34.159,49	0,00	0,00	2.658.717,58
MARUGGIO	TA	216.665,89	2.201,15	26.301,66	0,00	245.168,70
MASSAFRA	TA	1.528.486,77	53.927,83	297.835,91	0,00	1.880.250,51
MONTEIASI	TA	259.780,01	2.483,15	3.055,09	0,00	265.318,25
MONTEMESOLA	TA	161.004,10	2.394,46	19.664,93	0,00	183.063,49
MONTEPARANO	TA	40.954,39	822,99	5.722,34	2.822,16	50.321,88
MOTTOLA	TA	720.421,01	15.243,04	0,00	0,00	735.664,05
PALAGIANELLO	TA	249.057,59	5.504,53	77.701,60	0,00	332.263,71
PALAGIANO	TA	794.875,92	8.128,14	451.084,11	0,00	1.254.088,17
PULSANO	TA	546.538,11	9.559,22	28.229,66	0,00	584.327,00
ROCCAFORZATA	TA	83.498,66	585,62	8.436,76	0,00	92.521,04
SAN GIORGIO IONICO	TA	973.671,35	28.354,67	17.559,13	0,00	1.019.585,15
SAN MARZANO DI SAN GIUSEPPE	TA	390.369,31	3.144,46	13.683,08	0,00	407.196,85
SAVA	TA	1.000.257,89	5.440,33	29.892,06	0,00	1.035.590,28
STATTE	TA	837.800,92	31.045,48	76.192,06	0,00	945.038,46




COMUNE	PROV.	RISTORO abolizione TASI abitazione principale	RISTORO Agevolazioni IMU-TASI (locazioni, canone concordato e comodati)	RISTORO Agevolazione IMU terreni	Assegnazione contributo per gettito riscosso TASI ab. princ. < gettito stimato ad aliquota base - art. 1, co. 449, lett. b) L. 232/2016	totale
		1	2	3	4	5 = (1+2+3+4)
TARANTO	TA	8.722.485,04	543.393,29	288.923,50	0,00	9.554.801,83
TORRICELLA	TA	139.708,13	1.663,84	10.335,78	0,00	151.707,75
ANDRIA	BT	2.809.094,60	166.807,42	86.457,42	0,00	3.062.359,44
BARLETTA	BT	6.167.504,67	94.558,86	230.182,79	0,00	6.492.246,32
BISCEGLIE	BT	904.558,77	54.053,45	79.036,27	345.313,25	1.382.961,74
CANOSA DI PUGLIA	BT	1.228.767,71	4.029,71	196.665,23	0,00	1.429.462,65
MARGHERITA DI SAVOIA	BT	603.471,70	5.119,05	34.224,48	0,00	642.815,23
MINERVINO MURGE	BT	58.584,14	1.780,72	0,00	102.357,61	162.722,46
SAN FERDINANDO DI PUGLIA	BT	959.825,03	3.373,69	60.832,75	0,00	1.024.031,47
SPINAZZOLA	BT	153.316,71	695,00	0,00	0,00	154.011,71
TRANI	BT	2.595.206,90	53.673,86	92.434,82	0,00	2.741.315,58
TRINITAPOLI	BT	807.531,94	2.008,91	253.165,33	0,00	1.062.706,18
ACCETTURA	MT	25.103,63	681,27	0,00	0,00	25.784,90
ALIANO	MT	14.600,41	728,50	0,00	0,00	15.328,91
BERNALDA	MT	242.489,85	3.639,28	137.330,52	4.595,02	388.054,67
CALCIANO	MT	9.274,97	224,98	0,00	1.536,38	11.036,33
CIRIGLIANO	MT	4.817,84	258,82	0,00	50,08	5.126,74
COLOBRARO	MT	27.837,41	1.671,65	0,00	0,00	29.509,06
CRACO	MT	11.567,76	146,25	0,00	0,00	11.714,01
FERRANDINA	MT	305.252,53	6.556,68	0,00	0,00	311.809,21
GARAGUSO	MT	15.863,54	1.130,52	0,00	0,00	16.994,06
GORGOGNONE	MT	12.354,45	134,61	0,00	1.611,36	14.100,42
GRASSANO	MT	203.206,29	879,00	0,00	0,00	204.085,29
GROTTOLE	MT	36.099,21	1.735,54	0,00	0,00	37.834,75
IRSINA	MT	98.627,80	1.498,07	0,00	0,00	100.125,87
MATERA	MT	1.670.746,41	221.992,32	0,00	0,00	1.892.738,73
MIGLIONICO	MT	126.195,79	3.029,43	0,00	0,00	129.225,22
MONTALBANO IONICO	MT	100.276,86	2.600,08	0,00	6.131,51	109.008,44
MONTESCAGLIOSO	MT	374.953,86	11.103,81	0,00	0,00	386.057,67
NOVA SIRI	MT	269.639,80	2.473,01	0,00	0,00	272.112,81
OLIVETO LUCANO	MT	5.897,28	262,60	0,00	0,00	6.159,88
PISTICCI	MT	561.044,49	5.603,02	56.777,04	0,00	623.424,55
POLICORO	MT	775.103,15	6.860,55	91.801,59	0,00	873.765,29
POMARICO	MT	127.015,71	2.583,51	0,00	0,00	129.599,22
ROTONDELLA	MT	89.642,53	2.332,26	0,00	0,00	91.974,80
SALANDRA	MT	45.000,68	2.099,77	0,00	0,00	47.100,45
SAN GIORGIO LUCANO	MT	33.259,60	1.609,32	0,00	0,00	34.868,92
SAN MAURO FORTE	MT	2.809,31	1.257,94	0,00	20.834,38	24.901,63
SCANZANO JONICO	MT	193.446,86	2.079,74	189.096,24	0,00	384.622,84
STIGLIANO	MT	75.038,74	599,04	0,00	5.266,27	80.904,05
TRICARICO	MT	244.453,26	1.243,03	0,00	0,00	245.696,29
TURSI	MT	37.747,29	1.699,27	0,00	40.981,27	80.427,83
VALSINNI	MT	33.888,67	1.051,30	0,00	0,00	34.939,97
ABRIOLA	PZ	584,28	664,15	0,00	13.089,13	14.337,56
ACERENZA	PZ	54.842,35	1.358,50	0,00	0,00	56.200,85
ALBANO DI LUCANIA	PZ	34.029,42	1.013,31	0,00	0,00	35.042,73
ANZI	PZ	11.725,23	462,95	0,00	3.268,97	15.457,15
ARMENTO	PZ	6.370,42	139,76	0,00	0,00	6.510,18
ATELLA	PZ	1.999,00	1.165,86	0,00	75.053,88	78.218,74
AVIGLIANO	PZ	265.446,53	5.928,16	0,00	0,00	271.374,69
BALVANO	PZ	597,00	1.542,94	0,00	16.531,43	18.671,37
BANZI	PZ	61.682,83	2.479,47	0,00	0,00	64.162,30



COMUNE	PROV.	RISTORO abolizione TASI abitazione principale	RISTORO Agevolazioni IMU-TASI (locazioni, canone concordato e comodati)	RISTORO Agevolazione IMU terreni	Assegnazione contributo per gettito riscosso TASI ab. princ. < gettito stimato ad aliquota base - art. 1, co. 449, lett. b) L. 232/2016	totale
		1	2	3	4	5 = (1+2+3+4)
BARAGIANO	PZ	39.248,06	2.315,93	0,00	0,00	41.563,99
BARILE	PZ	124.096,64	1.856,19	0,00	0,00	125.952,83
BELLA	PZ	131.358,60	460,19	0,00	0,00	131.818,79
BRIENZA	PZ	58.906,34	1.297,91	0,00	2.150,31	62.354,56
BRINDISI MONTAGNA	PZ	284,45	460,92	0,00	5.968,98	6.714,35
CALVELLO	PZ	399,00	396,39	0,00	20.372,45	21.167,84
CALVERA	PZ	3.679,00	161,15	0,00	596,63	4.436,78
CAMPOMAGGIORE	PZ	9.347,70	110,97	0,00	380,45	9.839,12
CANCELLARA	PZ	22.844,04	865,20	0,00	0,00	23.709,24
CARBONE	PZ	3.620,00	0,00	0,00	6.454,46	10.074,46
CASTELGRANDE	PZ	31.278,64	864,44	0,00	0,00	32.143,08
CASTELLUCCIO INFERIORE	PZ	40.505,77	2.923,91	0,00	0,00	43.429,68
CASTELLUCCIO SUPERIORE	PZ	9.936,48	562,83	0,00	322,72	10.822,03
CASTELMEZZANO	PZ	6.375,23	241,96	0,00	939,89	7.557,08
CASTELSARACENO	PZ	33.953,83	793,74	0,00	0,00	34.747,57
CASTRONUOVO DI SANT'ANDREA	PZ	8.439,72	185,85	0,00	0,00	8.625,57
CERSOSIMO	PZ	8.031,72	315,08	0,00	415,23	8.762,03
CHIAROMONTE	PZ	55.564,13	1.244,63	0,00	0,00	56.808,76
CORLETO PERTICARA	PZ	69.229,75	968,79	0,00	0,00	70.198,54
EPISCOPIA	PZ	34.452,91	757,39	0,00	0,00	35.210,30
FARDELLA	PZ	434,00	102,87	0,00	8.137,57	8.674,44
FILIANO	PZ	44.711,96	973,62	0,00	0,00	45.685,58
FORENZA	PZ	39.212,79	2.799,43	0,00	3.774,40	45.786,62
FRANCAVILLA IN SINNI	PZ	43.441,88	1.305,19	0,00	1.141,41	45.888,48
GALLICCHIO	PZ	6.945,68	383,56	0,00	1.497,57	8.826,81
GENZANO DI LUCANIA	PZ	182.941,21	1.634,22	0,00	0,00	184.575,43
GINESTRA	PZ	8.310,61	952,05	2.877,52	653,68	12.793,86
GRUMENTO NOVA	PZ	27,00	432,99	0,00	9.665,02	10.125,01
GUARDIA PERTICARA	PZ	591,36	23,39	0,00	4.458,79	5.073,54
LAGONEGRO	PZ	320.446,43	1.321,86	0,00	0,00	321.768,29
LATRONICO	PZ	148.702,46	661,78	0,00	0,00	149.364,24
LAURENZANA	PZ	1.837,90	1.302,55	0,00	28.272,97	31.413,42
LAURIA	PZ	478.301,00	2.850,89	0,00	0,00	481.151,89
LAVELLO	PZ	546.952,23	7.882,51	0,00	0,00	554.834,74
MARATEA	PZ	271.185,48	2.417,12	0,00	0,00	273.602,60
MARSICO NUOVO	PZ	402,00	779,25	0,00	37.880,22	39.061,47
MARSICOVETERE	PZ	219.349,10	6.646,03	0,00	0,00	225.995,13
MASCHITO	PZ	27.434,96	238,06	0,00	0,00	27.673,02
MELFI	PZ	23.294,70	5.098,36	0,00	29.661,59	58.054,65
MISSANELLO	PZ	11.579,47	919,81	0,00	0,00	12.499,28
MOLITERNO	PZ	94.308,82	636,40	0,00	0,00	94.945,22
MONTEMILONE	PZ	8.178,00	1.098,68	0,00	12.848,18	22.124,86
MONTEMURRO	PZ	3.719,31	1.515,80	0,00	12.607,63	17.842,74
MURO LUCANO	PZ	86.142,27	1.836,13	0,00	5.059,27	93.037,67
NEMOLI	PZ	43.739,08	2.451,75	0,00	0,00	46.190,83
NOEPOLI	PZ	17.116,05	0,00	0,00	0,00	17.116,05
OPPIDO LUCANO	PZ	89.262,08	2.796,35	0,00	0,00	92.058,43
PALAZZO SAN GERVASIO	PZ	88.121,85	799,04	0,00	6.131,53	95.052,42
PATERNO	PZ	1.421,00	597,16	2.197,02	55.369,20	59.584,38
PESCOPAGANO	PZ	64.073,71	1.345,82	0,00	0,00	65.419,53
PICERNO	PZ	303.118,08	1.594,48	0,00	0,00	304.712,56
PIETRAGALLA	PZ	61.900,02	1.234,42	0,00	0,00	63.134,44




COMUNE	PROV.	RISTORO abolizione TASI abitazione principale	RISTORO Agevolazioni IMU-TASI (locazioni, canone concordato e comodati)	RISTORO Agevolazione IMU terreni	Assegnazione contributo per gettito riscosso TASI ab. princ. < gettito stimato ad aliquota base - art. 1, co. 449, lett. b) L. 232/2016	totale
		1	2	3	4	5 = (1+2+3+4)
PIETRAPERIOSA	PZ	13.161,91	372,72	0,00	0,00	13.534,63
PIGNOLA	PZ	204.713,40	1.804,09	0,00	0,00	206.517,49
POTENZA	PZ	2.665.208,26	47.764,87	0,00	0,00	2.712.973,13
RAPOLLA	PZ	67.157,44	1.741,97	0,00	1.872,74	70.772,15
RAPONE	PZ	31.633,20	755,72	0,00	0,00	32.388,92
RIONERO IN VULTURE	PZ	580.970,80	2.624,21	0,00	0,00	583.595,01
RIPACANDIDA	PZ	669,00	884,53	0,00	19.642,81	21.196,34
RIVELLO	PZ	50.155,15	717,00	0,00	4.112,11	54.984,26
ROCCANOVA	PZ	19.700,00	919,51	0,00	0,00	20.619,51
ROTONDA	PZ	103.940,20	2.088,47	0,00	0,00	106.028,67
RUOTI	PZ	19.462,18	691,04	0,00	25.197,08	45.350,30
RUVO DEL MONTE	PZ	13.288,50	112,47	0,00	1.658,81	15.059,78
SAN CHIRICO NUOVO	PZ	46.436,31	867,26	0,00	0,00	47.303,57
SAN CHIRICO RAPARO	PZ	11.692,56	614,12	0,00	2.454,43	14.761,11
SAN COSTANTINO ALBANESE	PZ	13.386,58	216,89	0,00	0,00	13.603,47
SAN FELE	PZ	77.958,91	2.400,94	0,00	0,00	80.359,85
SAN MARTINO D'AGRI	PZ	1.140,00	305,01	0,00	7.467,96	8.912,97
SAN PAOLO ALBANESE	PZ	7.627,27	201,34	0,00	0,00	7.828,61
SAN SEVERINO LUCANO	PZ	30.524,80	45,35	0,00	0,00	30.570,15
SANT'ANGELO LE FRATTE	PZ	171,00	826,78	0,00	2.509,13	3.506,91
SANT'ARCANGELO	PZ	174.337,96	2.915,58	0,00	0,00	177.253,54
SARCONI	PZ	21.421,52	637,87	0,00	977,67	23.037,06
SASSO DI CASTALDA	PZ	11.321,06	243,48	0,00	1.044,30	12.608,84
SATRIANO DI LUCANIA	PZ	36.925,46	1.364,96	0,00	3.466,83	41.757,25
SAVOIA DI LUCANIA	PZ	32.092,13	644,47	0,00	0,00	32.736,60
SENISE	PZ	71.905,37	1.136,70	0,00	4.977,36	78.019,43
SPINOSO	PZ	20.362,53	743,33	0,00	75,78	21.181,64
TEANA	PZ	8.469,37	487,96	0,00	0,00	8.957,33
TERRANOVA DI POLLINO	PZ	28.765,30	259,69	0,00	0,00	29.024,99
TITO	PZ	263.116,67	1.938,97	0,00	0,00	265.055,64
TOLVE	PZ	402,00	463,14	0,00	50.417,51	51.282,65
TRAMUTOLA	PZ	125.037,03	2.022,32	0,00	0,00	127.059,35
TRECCHINA	PZ	55.577,45	1.251,38	0,00	0,00	56.828,83
TRIVIGNO	PZ	14.239,84	421,40	0,00	0,00	14.661,24
VAGLIO BASILICATA	PZ	21.826,49	796,30	0,00	0,00	22.622,79
VENOSA	PZ	445.650,56	6.887,91	0,00	0,00	452.538,47
VIETRI DI POTENZA	PZ	207,31	542,04	0,00	29.012,76	29.762,11
VIGGIANELLO	PZ	1.071,00	1.352,26	0,00	25.276,25	27.699,51
VIGGIANO	PZ	199,00	1.806,58	0,00	44.368,04	46.373,62
ALBI	CZ	297,00	399,47	0,00	13.025,73	13.722,20
AMARONI	CZ	1.958,00	259,40	0,00	29.440,81	31.658,21
AMATO	CZ	20.056,99	303,71	0,00	0,00	20.360,70
ANDALI	CZ	9.871,87	273,30	0,00	1.259,58	11.404,75
ARGUSTO	CZ	6.573,46	12,53	0,00	597,82	7.183,81
BADOLATO	CZ	35.987,35	910,24	0,00	17.688,45	54.586,04
BELCASTRO	CZ	30.542,57	536,56	0,00	0,00	31.079,13
BORGIA	CZ	157.696,71	1.158,43	0,00	0,00	158.855,14
BOTRICELLO	CZ	118.307,42	681,77	36.134,33	0,00	155.123,52
CARAFFA DI CATANZARO	CZ	45.216,48	2.790,64	0,00	0,00	48.007,12
CARDINALE	CZ	26.635,05	962,47	94,17	11.668,96	39.360,65
CARLOPOLI	CZ	36.715,68	699,53	0,00	0,00	37.415,21
CATANZARO	CZ	2.862.992,96	32.540,69	0,00	0,00	2.895.533,65




COMUNE	PROV.	RISTORO abolizione TASI abitazione principale	RISTORO Agevolazioni IMU-TASI (locazioni, canone concordato e comodati)	RISTORO Agevolazione IMU terreni	Assegnazione contributo per gettito riscosso TASI ab. princ. < gettito stimato ad aliquota base - art. 1, co. 449, lett. b) L. 232/2016	totale
		1	2	3	4	5 = (1+2+3+4)
CENADI	CZ	329,00	313,88	0,00	9.573,39	10.216,27
CENTRACHE	CZ	693,00	269,85	0,00	5.584,15	6.547,00
CERVA	CZ	208,00	1.185,59	0,00	9.862,50	11.256,09
CHIARAVALLE CENTRALE	CZ	189.994,70	2.618,88	0,00	0,00	192.613,58
CICALA	CZ	20.367,50	464,72	0,00	0,00	20.832,22
CONFLENTI	CZ	50.330,16	576,06	0,00	0,00	50.906,22
CORTALE	CZ	47.436,15	1.178,58	0,00	0,00	48.614,73
CROPANI	CZ	128.257,21	825,18	0,00	0,00	129.082,39
CURINGA	CZ	136.083,80	3.803,07	0,00	0,00	139.886,87
DAVOLI	CZ	76.782,22	1.394,61	18.810,39	23.753,66	120.740,88
DECOLLATURA	CZ	55.894,37	1.392,89	0,00	0,00	57.287,26
FALERNA	CZ	59.858,49	1.123,41	0,00	0,00	60.981,90
FEROLETO ANTICO	CZ	1.365,58	1.031,44	0,00	25.800,11	28.197,13
FOSSATO SERRALTA	CZ	9.572,66	68,54	0,00	0,00	9.641,20
GAGLIATO	CZ	4.999,50	0,00	0,00	3.280,82	8.280,32
GASPERINA	CZ	50.690,51	1.891,89	0,00	0,00	52.582,40
GIMIGLIANO	CZ	67.722,53	2.793,95	0,00	0,00	70.516,48
GIRIFALCO	CZ	180.488,61	826,92	0,00	0,00	181.315,53
GIZZERIA	CZ	56.798,40	2.535,50	56.996,84	0,00	116.330,74
GUARDAVALLE	CZ	30.969,35	1.057,37	0,00	8.086,60	40.113,32
ISCA SULLO IONIO	CZ	19.917,47	0,00	0,00	2.107,03	22.024,50
JACURSO	CZ	922,00	84,21	0,00	245,00	1.251,21
LAMEZIA TERME	CZ	964.853,42	13.976,44	238.918,88	63.966,05	1.281.714,79
MAGISANO	CZ	17.966,73	1.467,91	0,00	0,00	19.434,64
MAIDA	CZ	2.750,35	2.081,86	0,00	39.509,58	44.341,79
MARCEDUSA	CZ	441,00	128,51	0,00	3.557,30	4.126,81
MARCELLINARA	CZ	26.257,58	1.160,23	0,00	0,00	27.417,81
MARTIRANO	CZ	12.178,94	272,63	0,00	0,00	12.451,57
MARTIRANO LOMBARDO	CZ	29.463,92	1.386,14	0,00	0,00	30.850,06
MIGLIERINA	CZ	18.937,20	276,96	0,00	0,00	19.214,16
MONTAURO	CZ	99.281,35	611,50	0,00	0,00	99.892,85
MONTEPAONE	CZ	204.186,73	1.021,99	0,00	0,00	205.208,72
MOTTA SANTA LUCIA	CZ	19.308,60	80,18	0,00	0,00	19.388,78
NOCERA TERINESE	CZ	150.970,26	3.270,91	0,00	0,00	154.241,17
OLIVADI	CZ	268,00	149,50	0,00	10.504,87	10.922,37
PALERMITI	CZ	33.635,56	466,80	0,00	0,00	34.102,36
PENTONE	CZ	48.178,03	3.260,17	0,00	0,00	51.438,20
PETRIZZI	CZ	787,00	776,40	0,00	14.879,34	16.442,74
PETRONA'	CZ	25.055,60	1.995,23	0,00	4.365,55	31.416,38
PIANOPOLI	CZ	3.346,44	380,14	0,00	32.604,66	36.331,24
PLATANIA	CZ	59.075,22	1.169,40	0,00	0,00	60.244,62
SAN FLORO	CZ	153,00	564,00	0,00	12.259,40	12.976,40
SAN MANGO D'AQUINO	CZ	19.475,68	1.371,71	0,00	0,00	20.847,39
SAN PIETRO A MAIDA	CZ	115.261,26	2.259,71	0,00	0,00	117.520,97
SAN PIETRO APOSTOLO	CZ	19.648,09	851,26	0,00	0,00	20.499,35
SAN SOSTENE	CZ	236,00	85,09	0,00	17.109,26	17.430,35
SANTA CATERINA DELLO IONIO	CZ	436,00	1.373,15	0,00	21.634,20	23.443,35
SANT'ANDREA APOSTOLO DELLO ION	CZ	44.060,12	636,61	64.257,91	0,00	108.954,64
SAN VITO SULLO IONIO	CZ	56.134,60	691,95	0,00	0,00	56.826,55
SATRIANO	CZ	60.879,40	844,15	7.142,31	0,00	68.865,86
SELLIA	CZ	407,00	267,46	0,00	4.479,08	5.153,54
SELLIA MARINA	CZ	196.510,45	1.140,39	44.920,61	0,00	242.571,45




COMUNE	PROV.	RISTORO abolizione TASI abitazione principale	RISTORO Agevolazioni IMU-TASI (locazioni, canone concordato e comodati)	RISTORO Agevolazione IMU terreni	Assegnazione contributo per gettito riscosso TASI ab. princ. < gettito stimato ad aliquota base - art. 1, co. 449, lett. b) L. 232/2016	totale
		1	2	3	4	5 = (1+2+3+4)
SERRASTRETTA	CZ	271,00	1.838,50	0,00	43.309,70	45.419,20
SERSALE	CZ	37.033,12	2.548,80	0,00	0,00	39.581,92
SETTINGIANO	CZ	100.813,06	3.229,22	0,00	0,00	104.042,28
SIMERI CRICHI	CZ	102.147,38	2.838,10	0,00	0,00	104.985,48
SORBO SAN BASILE	CZ	549,00	578,28	0,00	7.496,21	8.623,49
SOVERATO	CZ	542.162,97	2.033,45	0,00	0,00	544.196,42
SOVERIA MANNELLI	CZ	29.395,23	1.876,46	0,00	0,00	31.271,69
SOVERIA SIMERI	CZ	16.792,96	2.412,99	0,00	0,00	19.205,95
SQUILLACE	CZ	104.982,26	2.159,11	0,00	0,00	107.141,37
STALETTI	CZ	15.830,31	2.293,43	0,00	28.950,40	47.074,14
TAVERNA	CZ	552,00	901,65	0,00	36.548,28	38.001,93
TIRIOLO	CZ	98.730,08	2.015,64	0,00	0,00	100.745,72
TORRE DI RUGGIERO	CZ	12.500,44	229,46	0,00	6.461,77	19.191,67
VALLEFIORITA	CZ	126,00	224,72	0,00	21.612,15	21.962,87
ZAGARISE	CZ	24.573,21	1.556,20	0,00	0,00	26.129,41
ACQUAFORMOSA	CS	11.489,78	858,68	0,00	0,00	12.348,46
ACQUAPPESA	CS	28.852,34	586,00	0,00	0,00	29.438,34
ACRI	CS	523.519,51	7.629,84	0,00	0,00	531.149,35
AIELLO CALABRO	CS	50.554,29	2.387,32	0,00	0,00	52.941,61
AIETA	CS	1.332,60	250,17	0,00	5.928,27	7.511,04
ALBIDONA	CS	123,00	268,33	0,00	4.313,71	4.705,04
ALESSANDRIA DEL CARRETTO	CS	1.061,12	0,00	0,00	4.974,19	6.035,31
ALTILIA	CS	940,15	324,52	0,00	12.347,01	13.611,68
ALMONTE	CS	103.672,76	1.198,06	0,00	0,00	104.870,82
AMANTEA	CS	592.052,36	6.535,40	0,00	0,00	598.587,76
AMENDOLARA	CS	44.402,54	2.918,77	0,00	7.027,33	54.348,64
APRIGLIANO	CS	20.263,65	864,62	0,00	5.245,79	26.374,06
BELMONTE CALABRO	CS	52.622,11	2.647,10	0,00	0,00	55.269,21
BELSITO	CS	29.231,01	986,62	0,00	0,00	30.217,62
BELVEDERE MARITTIMO	CS	227.673,44	1.771,19	0,00	0,00	229.444,63
BIANCHI	CS	48.665,38	123,23	0,00	0,00	48.788,61
BISIGNANO	CS	1.947,76	3.200,23	0,00	119.310,50	124.458,49
BOCCHIGLIERO	CS	44.042,72	571,37	0,00	0,00	44.614,09
BONIFATI	CS	41.438,38	2.699,94	0,00	0,00	44.138,32
BUONVICINO	CS	17.363,39	1.345,54	0,00	0,00	18.708,93
CALOPEZZATI	CS	21.701,98	1.562,20	0,00	10.226,62	33.490,80
CALOVETO	CS	7.536,65	283,37	0,00	3.431,28	11.251,30
CAMPANA	CS	708,88	444,47	0,00	18.433,07	19.586,42
CANNA	CS	11.287,20	350,55	0,00	988,78	12.626,53
CARIATI	CS	29.122,29	3.334,93	0,00	79.715,05	112.172,27
CAROLEI	CS	90.399,73	3.876,39	0,00	0,00	94.276,12
CARPANZANO	CS	4.946,68	268,91	0,00	513,00	5.728,59
CASALI DEL MANCO	CS	206.614,20	9.305,20	0,00	44.497,69	260.417,09
CASSANO ALLO IONIO	CS	3.713,00	3.805,77	198.762,52	185.367,22	391.648,51
CASTIGLIONE COSENTINO	CS	87.151,35	2.170,81	0,00	0,00	89.322,16
CASTROLIBERO	CS	649.507,59	2.406,37	0,00	0,00	651.913,96
CASTROREGIO	CS	470,00	0,00	0,00	661,07	1.131,07
CASTROVILLARI	CS	678.706,96	4.150,55	0,00	0,00	682.857,51
CELICO	CS	66.352,31	2.666,29	0,00	0,00	69.018,60
CELLARA	CS	14.754,44	366,51	0,00	0,00	15.120,95
CERCHIARA DI CALABRIA	CS	11.134,27	2.158,06	0,00	20.020,21	33.312,54
CERISANO	CS	149.149,94	972,82	0,00	0,00	150.122,76




COMUNE	PROV.	RISTORO abolizione TASI abitazione principale	RISTORO Agevolazioni IMU-TASI (locazioni, canone concordato e comodati)	RISTORO Agevolazione IMU terreni	Assegnazione contributo per gettito riscosso TASI ab. princ. < gettito stimato ad aliquota base - art. 1, co. 449, lett. b) L. 232/2016	totale
		1	2	3	4	5 = (1+2+3+4)
CERVICATI	CS	23.498,22	825,09	0,00	0,00	24.323,31
CERZETO	CS	32.980,24	2.258,67	0,00	0,00	35.238,91
CETRARO	CS	296.200,60	2.806,02	0,00	0,00	299.006,62
CIVITA	CS	14.298,45	214,63	0,00	728,62	15.241,70
CLETO	CS	34.879,18	1.490,61	0,00	0,00	36.369,79
COLOSIMI	CS	56.162,27	1.208,88	0,00	0,00	57.371,15
CORIGLIANO CALABRO	CS	1.330.949,13	2.403,41	320.511,92	0,00	1.653.864,46
COSENZA	CS	2.930.345,59	30.564,03	0,00	0,00	2.960.909,62
CROPALATI	CS	31.207,03	713,46	0,00	0,00	31.920,49
CROSIA	CS	354.365,26	2.391,46	0,00	0,00	356.756,72
DIAMANTE	CS	1.621,39	842,68	1.455,78	89.280,30	93.200,15
DIPIGNANO	CS	1.561,00	1.860,57	0,00	97.800,77	101.222,34
DOMANICO	CS	36.855,76	1.107,88	0,00	0,00	37.963,64
FAGNANO CASTELLO	CS	113.425,08	1.561,38	0,00	0,00	114.986,46
FALCONARA ALBANESE	CS	24.004,28	1.287,94	0,00	14.527,93	39.820,15
FIGLINE VEGLIATURO	CS	21.308,19	1.305,73	3.469,20	531,43	26.614,55
FIRMO	CS	39.751,04	4.099,65	0,00	0,00	43.850,69
FIUMEFREDDO BRUZIO	CS	39.954,69	1.967,00	0,00	5.089,83	47.011,52
FRANCAVILLA MARITTIMA	CS	35.461,00	540,08	0,00	5.933,92	41.935,00
FRASCINETO	CS	27.453,68	2.396,14	0,00	0,00	29.849,82
FUSCALDO	CS	398.836,29	1.077,92	0,00	0,00	399.914,21
GRIMALDI	CS	35.225,22	1.869,27	0,00	0,00	37.094,49
GRISOLIA	CS	18.751,49	390,89	0,00	0,00	19.142,38
GUARDIA PIEMONTESE	CS	644,59	2.502,39	0,00	37.576,29	40.723,27
LAGO	CS	110.186,35	726,87	0,00	0,00	110.913,22
LAINO BORGO	CS	37.011,05	1.951,61	0,00	0,00	38.962,66
LAINO CASTELLO	CS	16.963,35	229,70	0,00	0,00	17.193,05
LAPPANO	CS	26.353,20	1.347,60	0,00	0,00	27.700,80
LATTARICO	CS	99.349,39	1.452,78	0,00	0,00	100.802,17
LONGOBARDI	CS	73.619,62	3.129,06	0,00	0,00	76.748,68
LONGOBUCCO	CS	47.669,59	2.446,00	0,00	0,00	50.115,59
LUNGRO	CS	95.378,86	2.630,41	0,00	0,00	98.009,27
LUZZI	CS	191.798,98	2.328,74	0,00	0,00	194.127,72
MAIERA'	CS	8.448,00	1.341,12	0,00	13.405,47	23.194,59
MALITO	CS	9.531,26	1.101,31	0,00	2.489,73	13.122,30
MALVITO	CS	62.292,10	2.027,65	0,00	0,00	64.319,75
MANDATORICCIO	CS	34.839,59	1.695,30	0,00	0,00	36.534,89
MANGONE	CS	16.057,96	972,16	0,00	2.375,03	19.405,15
MARANO MARCHESATO	CS	65.620,53	2.189,10	0,00	1.809,15	69.618,78
MARANO PRINCIPATO	CS	69.998,83	2.709,04	0,00	0,00	72.707,87
MARZI	CS	31.892,55	1.645,25	0,00	0,00	33.537,80
MENDICINO	CS	320.769,63	1.143,79	0,00	0,00	321.913,42
MONGRASSANO	CS	19.263,16	2.151,18	0,00	3.075,18	24.489,52
MONTALTO UFFUGO	CS	704.105,76	5.257,50	0,00	0,00	709.363,26
MONTEGIORDANO	CS	1.924,22	456,66	0,00	33.470,84	35.851,71
MORANO CALABRO	CS	74.277,78	3.272,02	0,00	0,00	77.549,80
MORMANNO	CS	46.252,86	1.123,03	0,00	5.672,39	53.048,28
MOTTAFOLLONE	CS	33.014,04	561,47	0,00	0,00	33.575,51
NOCARA	CS	4.991,23	41,90	0,00	552,15	5.585,28
ORIOLO	CS	1.890,46	1.930,53	0,00	31.482,62	35.303,61
ORSOMARSO	CS	540,00	397,44	0,00	13.926,27	14.863,71
PALUDI	CS	42.149,74	589,89	0,00	0,00	42.739,63




COMUNE	PROV.	RISTORO abolizione TASI abitazione principale	RISTORO Agevolazioni IMU-TASI (locazioni, canone concordato e comodati)	RISTORO Agevolazione IMU terreni	Assegnazione contributo per gettito riscosso TASI ab. princ. < gettito stimato ad aliquota base - art. 1, co. 449, lett. b) L. 232/2016	totale
		1	2	3	4	5 = (1+2+3+4)
PANETTIERI	CS	4.729,08	270,45	0,00	896,21	5.895,74
PAOLA	CS	758.444,67	2.569,00	0,00	0,00	761.013,67
PAPASIDERO	CS	5.323,36	715,15	0,00	5.266,76	11.305,27
PARENTI	CS	26.634,16	1.675,41	0,00	8.098,85	36.408,42
PATERNO CALABRO	CS	41.717,03	2.480,73	0,00	0,00	44.197,76
PEDIVIGLIANO	CS	22.149,53	145,78	0,00	0,00	22.295,31
PIANE CRATI	CS	73.566,39	2.316,12	604,06	0,00	76.486,57
PIETRAFITTA	CS	18.329,82	911,43	0,00	4.258,43	23.499,68
PIETRAPAOLA	CS	17.822,39	270,78	0,00	4.994,65	23.087,82
PLATACI	CS	105,00	0,00	0,00	5.612,77	5.717,77
PRAIA A MARE	CS	61.507,30	1.367,41	0,00	0,00	62.874,71
RENDE	CS	2.522.223,95	41.428,00	0,00	0,00	2.563.651,95
ROCCA IMPERIALE	CS	125.298,68	1.076,36	0,00	0,00	126.375,04
ROGGIANO GRAVINA	CS	158.747,84	2.633,45	0,00	0,00	161.381,29
ROGLIANO	CS	102.065,45	607,26	0,00	0,00	102.672,71
ROSE	CS	90.592,61	707,80	0,00	0,00	91.300,41
ROSETO CAPO SPULICO	CS	38.548,44	2.184,89	0,00	11.661,93	52.395,26
ROSSANO	CS	1.855,00	3.204,86	137.638,52	170.215,63	312.914,01
ROTA GRECA	CS	10.930,00	1.793,87	0,00	2.941,21	15.665,08
ROVITO	CS	87.151,73	892,28	0,00	0,00	88.044,01
SAN BASILE	CS	38.577,96	1.051,46	0,00	0,00	39.629,42
SAN BENEDETTO ULLANO	CS	26.336,09	503,68	0,00	144,51	26.984,28
SAN COSMO ALBANESE	CS	7.217,09	803,74	0,00	0,00	8.020,83
SAN DEMETRIO CORONE	CS	28.464,16	2.532,64	0,00	5.584,45	36.581,25
SAN DONATO DI NINEA	CS	18.346,43	409,72	0,00	1.900,37	20.656,52
SAN FILI	CS	94.854,44	1.060,01	0,00	0,00	95.914,45
SANGINETO	CS	40.219,55	499,33	0,00	0,00	40.718,88
SAN GIORGIO ALBANESE	CS	651,00	329,85	0,00	12.685,07	13.665,92
SAN GIOVANNI IN FIORE	CS	404.183,06	2.027,58	0,00	0,00	406.210,64
SAN LORENZO BELLIZZI	CS	64,00	165,69	0,00	6.897,55	7.127,24
SAN LORENZO DEL VALLO	CS	26.424,89	3.924,89	11.927,74	15.060,38	57.337,90
SAN LUCIDO	CS	227.180,64	850,52	0,00	0,00	228.031,16
SAN MARCO ARGENTANO	CS	123.887,35	4.075,37	0,00	24.772,36	152.735,08
SAN MARTINO DI FINITA	CS	12.403,96	1.159,86	0,00	3.198,76	16.762,58
SAN NICOLA ARCELLA	CS	80.454,46	3.571,43	0,00	0,00	84.025,90
SAN PIETRO IN AMANTEA	CS	11.395,43	448,82	0,00	0,00	11.844,25
SAN PIETRO IN GUARANO	CS	120.012,16	1.179,85	0,00	0,00	121.192,01
SAN SOSTI	CS	44.923,57	2.130,38	0,00	0,00	47.053,95
SANTA CATERINA ALBANESE	CS	24.526,13	1.713,88	0,00	0,00	26.240,01
SANTA DOMENICA TALAO	CS	12.919,50	1.033,73	0,00	3.669,27	17.622,50
SANT'AGATA DI ESARO	CS	49.498,90	1.909,92	0,00	0,00	51.408,82
SANTA MARIA DEL CEDRO	CS	96.350,80	1.336,64	1.704,96	62.225,54	161.617,94
SANTA SOFIA D'EPSIRO	CS	43.805,84	475,90	0,00	0,00	44.281,74
SANTO STEFANO DI ROGLIANO	CS	28.732,04	834,32	0,00	647,63	30.213,99
SAN VINCENZO LA COSTA	CS	60.909,81	1.287,94	0,00	0,00	62.197,74
SARACENA	CS	42.468,34	768,88	0,00	2.948,18	46.185,40
SCALA COELI	CS	34.334,96	590,66	0,00	0,00	34.925,62
SCALEA	CS	266.510,79	1.299,04	5.811,62	0,00	273.621,45
SCIGLIANO	CS	31.482,21	307,17	0,00	0,00	31.789,38
SERRA D'AIELLO	CS	13.670,56	1.410,70	0,00	0,00	15.081,26
SPEZZANO ALBANESE	CS	113.078,52	2.087,57	34.914,53	19.906,35	169.986,97
SPEZZANO DELLA SILA	CS	158.736,06	3.251,01	0,00	0,00	161.987,07




COMUNE	PROV.	RISTORO abolizione TASI abitazione principale	RISTORO Agevolazioni IMU-TASI (locazioni, canone concordato e comodati)	RISTORO Agevolazione IMU terreni	Assegnazione contributo per gettito riscosso TASI ab. princ. < gettito stimato ad aliquota base - art. 1, co. 449, lett. b) L. 232/2016	totale
		1	2	3	4	5 = (1+2+3+4)
TARSIA	CS	28.559,46	1.549,03	0,00	0,00	30.108,49
TERRANOVA DA SIBARI	CS	70.811,24	2.123,48	50.379,07	0,00	123.313,80
TERRAVECCHIA	CS	12.580,24	306,09	0,00	0,00	12.886,33
TORANO CASTELLO	CS	88.052,02	1.936,67	0,00	3.627,92	93.616,61
TORTORA	CS	6.356,29	4.959,73	0,00	90.862,39	102.178,41
TREBISACCE	CS	377.894,91	5.319,30	0,00	0,00	383.214,21
VACCARIZZO ALBANESE	CS	15.768,92	122,79	0,00	0,00	15.891,71
VERBICARO	CS	11.769,62	338,20	0,00	0,00	12.107,82
VILLAPIANA	CS	56.418,46	3.705,08	15.914,40	46.506,99	122.544,93
ZUMPANO	CS	45.095,54	2.368,12	0,00	0,00	47.463,66
AFRICO	RC	12.774,09	1.460,09	0,00	10.109,15	24.343,33
AGNANA CALABRA	RC	4.906,22	231,53	1.920,39	2.340,84	9.398,98
ANOIA	RC	47.728,68	1.017,50	15.079,16	0,00	63.825,34
ANTONIMINA	RC	13.561,23	1.039,10	0,00	0,00	14.600,33
ARDORE	RC	62.631,20	2.406,13	0,00	11.802,28	76.839,61
BAGALADI	RC	12.671,73	24,93	0,00	0,00	12.696,66
BAGNARA CALABRA	RC	234.442,31	2.852,35	0,00	0,00	237.294,66
BENESTARE	RC	17.368,44	1.971,00	0,00	0,00	19.339,44
BIANCO	RC	111.852,55	4.014,53	0,00	0,00	115.867,08
BIVONGI	RC	34.637,42	773,90	0,00	0,00	35.411,32
BOVA	RC	7.608,55	12,65	0,00	0,00	7.621,20
BOVALINO	RC	201.148,10	2.252,65	0,00	0,00	203.400,75
BOVA MARINA	RC	132.183,55	3.108,19	0,00	0,00	135.291,74
BRANCALEONE	RC	55.461,61	545,11	0,00	0,00	56.006,72
BRUZZANO ZEFFIRIO	RC	15.577,69	243,55	0,00	6.826,76	22.648,00
CALANNA	RC	7.574,09	40,29	0,00	361,83	7.976,21
CAMINI	RC	13.414,35	755,88	0,00	0,00	14.170,23
CAMPO CALABRO	RC	79.093,63	2.196,72	0,00	0,00	81.290,35
CANDIDONI	RC	4.197,37	0,00	65.808,84	24,39	70.030,60
CANOLO	RC	1.085,00	304,49	0,00	7.462,60	8.852,09
CARAFFA DEL BIANCO	RC	1.121,25	0,00	0,00	5.564,50	6.685,75
CARDETO	RC	6.845,67	1.677,14	0,00	1.626,53	10.149,34
CARERI	RC	362,00	1.885,29	0,00	13.181,30	15.428,59
CASIGNANA	RC	10.134,79	0,00	0,00	0,00	10.134,79
CAULONIA	RC	127.456,49	1.924,28	0,00	0,00	129.380,77
CIMINA'	RC	262,00	145,73	0,00	5.600,46	6.008,19
CINQUEFRONDI	RC	102.328,64	746,56	0,00	0,00	103.075,20
CITTANOVA	RC	279.703,33	1.655,27	0,00	0,00	281.358,60
CONDOFURI	RC	92.801,39	787,26	0,00	0,00	93.588,65
COSOLETO	RC	6.682,64	0,00	0,00	0,00	6.682,64
DELIANUOVA	RC	48.191,76	349,35	0,00	0,00	48.541,11
FEROLETO DELLA CHIESA	RC	47.777,60	1.744,98	17.254,75	0,00	66.777,33
FERRUZZANO	RC	15.307,21	532,84	0,00	0,00	15.840,05
FIUMARA	RC	8.708,30	765,42	0,00	0,00	9.473,72
GALATRO	RC	292,00	370,87	0,00	20.287,60	20.950,47
GERACE	RC	20.067,14	2.398,02	0,00	5.910,98	28.376,14
GIFFONE	RC	15.016,90	772,15	0,00	0,00	15.789,05
GIOIA TAURO	RC	458.667,59	4.064,94	63.610,55	0,00	526.343,08
GIOIOSA IONICA	RC	116.687,73	1.049,57	5.705,67	0,00	123.442,97
GROTTERIA	RC	33.968,05	1.130,35	0,00	0,00	35.098,40
LAGANADI	RC	2.466,84	149,64	0,00	842,66	3.459,14
LAUREANA DI BORRELLO	RC	50.761,97	989,68	166.442,03	12.415,73	230.609,41




COMUNE	PROV.	RISTORO abolizione TASI abitazione principale	RISTORO Agevolazioni IMU-TASI (locazioni, canone concordato e comodati)	RISTORO Agevolazione IMU terreni	Assegnazione contributo per gettito riscosso TASI ab. princ. < gettito stimato ad aliquota base - art. 1, co. 449, lett. b) L. 232/2016	totale
		1	2	3	4	5 = (1+2+3+4)
LOCRI	RC	264.258,04	3.381,71	24.707,46	0,00	292.347,21
MAMMOLA	RC	991,00	261,38	0,00	27.982,86	29.235,24
MARINA DI GIOIOSA IONICA	RC	111.975,33	698,69	0,00	0,00	112.674,02
MAROPATI	RC	951,60	461,92	0,00	17.682,06	19.095,58
MARTONE	RC	4.662,84	258,10	0,00	1.942,57	6.863,51
MELICUCCA'	RC	3.927,90	159,75	0,00	5.195,12	9.282,77
MELICUCCO	RC	34.612,37	1.109,60	26.995,87	0,00	62.717,84
MELITO DI PORTO SALVO	RC	382.055,30	3.704,27	0,00	0,00	385.759,57
MOLOCHIO	RC	55.489,26	724,92	0,00	0,00	56.214,18
MONASTERACE	RC	92.977,30	358,91	0,00	0,00	93.336,21
MONTEBELLO IONICO	RC	65.826,69	963,21	0,00	19.634,64	86.424,54
MOTTA SAN GIOVANNI	RC	34.222,41	2.137,59	0,00	63.127,56	99.487,56
OPPIDO MAMERTINA	RC	82.799,66	1.504,55	64.768,63	0,00	149.072,84
PALIZZI	RC	24.950,95	1.885,40	0,00	10.803,30	37.639,65
PALMI	RC	523.736,53	4.601,26	27.940,12	0,00	556.277,91
PAZZANO	RC	528,00	68,71	0,00	6.861,16	7.457,87
PLACANICA	RC	11.631,43	963,00	0,00	0,00	12.594,43
PLATI'	RC	5.650,15	1.372,83	0,00	7.811,85	14.834,83
POLISTENA	RC	125.465,91	2.177,72	26.507,69	0,00	154.151,32
PORTIGLIOLA	RC	5.905,96	396,05	0,00	3.889,08	10.191,09
REGGIO DI CALABRIA	RC	8.766.076,06	292.973,69	0,00	0,00	9.059.049,75
RIACE	RC	23.870,03	474,20	0,00	4.885,23	29.229,46
RIZZICONI	RC	99.287,23	1.208,48	78.391,18	0,00	178.886,88
ROCCAFORTE DEL GRECO	RC	1.799,43	129,80	0,00	0,00	1.929,23
ROCCELLA IONICA	RC	194.537,92	1.902,43	0,00	0,00	196.440,35
ROGHUDI	RC	761,15	271,94	0,00	6.903,09	7.936,18
ROSARNO	RC	219.500,06	3.303,85	112.484,24	0,00	335.288,14
SAMO	RC	12.882,02	155,97	0,00	0,00	13.037,99
SAN FERDINANDO	RC	884,00	1.006,23	38.130,23	23.074,44	63.094,90
SAN GIORGIO MORGETO	RC	62.555,80	1.958,94	0,00	0,00	64.514,74
SAN GIOVANNI DI GERACE	RC	4.411,98	138,71	0,00	1.832,35	6.383,04
SAN LORENZO	RC	40.853,69	983,05	0,00	0,00	41.836,74
SAN LUCA	RC	21.522,89	698,02	0,00	0,00	22.220,91
SAN PIETRO DI CARIDA'	RC	11.292,94	779,31	0,00	2.921,68	14.993,93
SAN PROCOPIO	RC	4.092,00	0,00	0,00	475,66	4.567,66
SAN ROBERTO	RC	15.290,83	731,49	0,00	0,00	16.022,32
SANTA CRISTINA D'ASPROMONTE	RC	733,21	609,21	0,00	4.893,01	6.235,43
SANT'AGATA DEL BIANCO	RC	2.579,00	0,00	0,00	312,37	2.891,37
SANT'ALESSIO IN ASPROMONTE	RC	792,00	13,21	0,00	3.154,04	3.959,25
SANT'EUFEMIA D'ASPROMONTE	RC	30.661,85	2.115,69	0,00	0,00	32.777,54
SANT'ILARIO DELLO IONIO	RC	10.458,26	1.335,02	0,00	5.796,34	17.589,62
SANTO STEFANO IN ASPROMONTE	RC	745,00	560,64	0,00	8.396,00	9.701,64
SCIDO	RC	7.289,00	0,00	0,00	1.133,79	8.422,79
SCILLA	RC	106.060,46	3.234,82	0,00	0,00	109.295,28
SEMINARA	RC	23.631,71	342,02	0,00	1.427,43	25.401,16
SERRATA	RC	10.089,35	963,05	0,00	0,00	11.052,40
SIDERNO	RC	496.743,59	1.662,58	10.270,79	0,00	508.676,97
SINOPOLI	RC	10.054,79	589,05	0,00	0,00	10.643,84
STAITI	RC	363,00	0,00	0,00	1.447,18	1.810,18
STIGNANO	RC	23.681,12	14,48	0,00	0,00	23.695,60
STILIO	RC	46.877,09	1.013,56	0,00	0,00	47.890,65
TAURIANOVA	RC	341.316,94	1.110,32	95.945,45	0,00	438.372,71




COMUNE	PROV.	RISTORO abolizione TASI abitazione principale	RISTORO Agevolazioni IMU-TASI (locazioni, canone concordato e comodati)	RISTORO Agevolazione IMU terreni	Assegnazione contributo per gettito riscosso TASI ab. princ. < gettito stimato ad aliquota base - art. 1, co. 449, lett. b) L. 232/2016	totale
		1	2	3	4	5 = (1+2+3+4)
TERRANOVA SAPPO MINULIO	RC	831,08	95,00	8.095,42	3.913,64	12.935,14
VARAPODIO	RC	47,00	513,96	69.888,82	23.901,68	94.351,46
VILLA SAN GIOVANNI	RC	57.650,51	6.362,73	4.842,08	151.757,18	220.612,49
BELVEDERE DI SPINELLO	KR	5.868,00	286,15	0,00	10.054,25	16.208,40
CACCURI	KR	29.308,49	392,81	0,00	0,00	29.701,30
CARFIZZI	KR	19.630,57	0,00	0,00	0,00	19.630,57
CASABONA	KR	24.226,60	1.660,92	0,00	0,00	25.887,52
CASTELSILANO	KR	18.324,10	83,96	0,00	0,00	18.408,06
CERENZIA	KR	28.264,58	475,38	0,00	0,00	28.739,96
CIRO'	KR	39.315,97	1.168,59	0,00	0,00	40.484,56
CIRO' MARINA	KR	236.887,53	851,92	0,00	0,00	237.739,45
COTRONEI	KR	42.324,29	568,69	0,00	47.843,59	90.736,57
CROTONE	KR	1.735.132,13	46.533,51	205.001,54	0,00	1.986.667,17
CRUCOLI	KR	43.528,20	1.866,31	0,00	10.849,33	56.243,84
CUTRO	KR	138.127,66	2.349,12	86.696,97	0,00	227.173,75
ISOLA DI CAPO RIZZUTO	KR	63.601,95	986,51	65.410,34	53.702,28	183.701,08
MELISSA	KR	95.596,90	1.108,90	0,00	0,00	96.705,80
MESORACA	KR	103.470,92	1.183,41	0,00	0,00	104.654,33
PALLAGORIO	KR	20.346,81	172,63	96,65	0,00	20.616,09
PETILIA POLICASTRO	KR	2.579,36	1.655,92	0,00	80.379,59	84.614,87
ROCCABERNARDA	KR	43.277,10	187,16	0,00	0,00	43.464,26
ROCCA DI NETO	KR	73.866,42	897,63	29.622,38	0,00	104.386,43
SAN MAURO MARCHESATO	KR	42.357,35	1.154,71	0,00	0,00	43.512,06
SAN NICOLA DELL'ALTO	KR	11.477,40	0,00	0,00	0,00	11.477,40
SANTA SEVERINA	KR	37.618,45	1.226,23	0,00	0,00	38.844,68
SAVELLI	KR	21.025,77	149,82	0,00	0,00	21.175,59
SCANDALE	KR	56.588,27	989,91	24.104,99	0,00	81.683,16
STRONGOLI	KR	105.114,98	3.475,54	85.360,69	0,00	193.951,22
UMBRIATICO	KR	5.376,40	81,02	0,00	0,00	5.457,42
VERZINO	KR	23.965,38	525,93	0,00	0,00	24.491,31
ACQUARO	VV	376,00	1.164,27	0,00	26.657,05	28.197,32
ARENA	VV	8.809,00	329,37	0,00	4.929,92	14.068,29
BRIATICO	VV	119.298,43	2.638,48	0,00	0,00	121.936,91
BROGNATURO	VV	3.675,58	926,31	0,00	1.048,58	5.650,47
CAPISTRANO	VV	239,00	298,85	0,00	6.993,98	7.531,83
CESSANITI	VV	4.066,31	1.098,10	0,00	13.741,33	18.905,74
DASA'	VV	5.709,69	274,75	0,00	3.671,60	9.656,04
DINAMI	VV	12.468,39	431,44	0,00	6.395,88	19.295,71
DRAPIA	VV	64.752,06	464,65	0,00	0,00	65.216,71
FABRIZIA	VV	9.077,40	1.766,33	0,00	10.058,45	20.902,18
FILADELFIA	VV	44.824,85	1.934,53	0,00	5.384,60	52.143,98
FILANDARI	VV	10.898,33	836,32	0,00	246,57	11.981,22
FILOGASO	VV	12.855,35	858,05	0,00	553,75	14.267,15
FRANCAVILLA ANGITOLA	VV	25.528,49	619,30	0,00	3.008,36	29.156,15
FRANCICA	VV	9.208,02	546,51	0,00	8.473,76	18.228,29
GEROCARNE	VV	12.374,75	595,45	0,00	9.062,13	22.032,33
IONADI	VV	102.176,67	2.121,76	0,00	0,00	104.298,43
JOPPOLO	VV	46.818,61	836,82	0,00	0,00	47.655,43
LIMBADI	VV	2.171,84	491,95	0,00	35.474,77	38.138,56
MAIERATO	VV	3.281,24	2.323,83	0,00	11.481,16	17.086,23
MILETO	VV	137.992,23	3.481,09	0,00	0,00	141.473,32
MONGIANA	VV	4.881,00	132,71	0,00	3.085,23	8.098,94



COMUNE	PROV.	RISTORO abolizione TASI abitazione principale	RISTORO Agevolazioni IMU-TASI (locazioni, canone concordato e comodati)	RISTORO Agevolazione IMU terreni	Assegnazione contributo per gettito riscosso TASI ab. princ. < gettito stimato ad aliquota base - art. 1, co. 449, lett. b) L. 232/2016	totale
		1	2	3	4	5 = (1+2+3+4)
MONTEROSSO CALABRO	VV	494,03	778,23	0,00	20.705,19	21.977,45
NARDODIPACE	VV	899,00	0,00	0,00	1.199,28	2.098,28
NICOTERA	VV	166.094,27	2.708,85	0,00	0,00	168.803,12
PARGHELIA	VV	34.340,97	621,94	0,00	0,00	34.962,91
PIZZO	VV	223.799,24	901,06	0,00	0,00	224.700,30
PIZZONI	VV	183,00	394,46	0,00	12.880,38	13.457,84
POLIA	VV	570,26	152,95	0,00	8.391,12	9.114,33
RICADI	VV	145.567,17	2.866,25	0,00	0,00	148.433,42
ROMBIOLO	VV	19.411,71	1.345,27	0,00	3.891,40	24.648,38
SAN CALOGERO	VV	91.023,41	1.589,77	0,00	0,00	92.613,18
SAN COSTANTINO CALABRO	VV	18.335,38	810,99	0,00	3.191,03	22.337,40
SAN GREGORIO D'IPPONA	VV	8.864,58	707,58	0,00	6.287,09	15.859,25
SAN NICOLA DA CRISSA	VV	1.318,62	67,90	0,00	12.850,48	14.237,00
SANT'ONOFRIO	VV	446,00	1.695,28	0,00	42.049,67	44.190,95
SERRA SAN BRUNO	VV	109.493,68	2.597,62	0,00	5.687,26	117.778,55
SIMBARIO	VV	13.004,00	115,88	0,00	0,00	13.119,88
SORIANELLO	VV	8.337,00	17,86	0,00	2.516,27	10.871,13
SORIANO CALABRO	VV	18.253,34	682,56	0,00	6.397,92	25.333,82
SPADOLA	VV	10.908,00	428,96	0,00	0,00	11.336,96
SPILINGA	VV	15.481,69	88,95	0,00	0,00	15.570,64
STEFANACONI	VV	48.493,98	930,61	0,00	0,00	49.424,59
TROPEA	VV	161.817,72	969,92	1.107,24	0,00	163.894,88
VALLELONGA	VV	4.529,46	680,33	0,00	3.000,33	8.210,12
VAZZANO	VV	9.482,80	145,26	0,00	1.296,39	10.924,45
VIBO VALENTIA	VV	1.365.224,90	7.538,26	0,00	0,00	1.372.763,16
ZACCANOPOLI	VV	705,05	896,02	0,00	8.006,52	9.607,59
ZAMBRONE	VV	20.960,27	864,49	0,00	0,00	21.824,76
ZUNGRI	VV	8.540,45	440,85	0,00	0,00	8.981,30
AGRIGENTO	AG	3.028.280,45	58.894,86	0,00	0,00	3.087.175,31
ALESSANDRIA DELLA ROCCA	AG	32.270,82	1.108,73	0,00	0,00	33.379,55
ARAGONA	AG	332.654,77	1.254,07	0,00	0,00	333.908,84
BIVONA	AG	53.908,90	2.279,91	18.071,07	8.885,69	83.145,58
BURGIO	AG	235,00	1.084,85	0,00	26.752,28	28.072,13
CALAMONACI	AG	1.945,50	493,82	0,00	14.601,03	17.040,35
CALTABELLOTTA	AG	398,00	1.292,87	0,00	46.264,09	47.954,96
CAMASTRA	AG	45.787,93	107,96	0,00	0,00	45.895,89
CAMMARATA	AG	100.177,18	866,33	0,00	0,00	101.043,51
CAMPOBELLO DI LICATA	AG	382.542,11	2.592,07	0,00	0,00	385.134,18
CANICATTI'	AG	1.143.025,36	5.315,55	0,00	0,00	1.148.340,91
CASTELTERMINI	AG	95.329,91	755,13	0,00	34.202,71	130.287,75
CASTROFILIPPO	AG	34.215,67	1.135,74	0,00	8.495,00	43.846,41
CATTOLICA ERACLEA	AG	89.575,04	2.031,52	0,00	0,00	91.606,56
CIANCIANA	AG	37.363,05	2.249,65	0,00	17.287,70	56.900,40
COMITINI	AG	11.607,05	180,97	0,00	3.915,42	15.703,44
FAVARA	AG	968.019,05	2.348,34	0,00	0,00	970.367,39
GROTTE	AG	150.771,29	2.393,79	0,00	0,00	153.165,08
JOPPOLO GIANCAXIO	AG	26.067,81	538,32	0,00	0,00	26.606,13
LAMPEDUSA E LINOSA	AG	6.231,00	1.292,54	6.852,46	85.368,36	99.744,36
LICATA	AG	1.592.857,96	3.986,04	0,00	0,00	1.596.844,00
LUCCA SICULA	AG	15.188,88	743,65	0,00	4.816,16	20.748,69
MENFI	AG	393.228,83	5.279,63	80.019,80	0,00	478.528,26
MONTALLEGRO	AG	50.597,72	1.495,84	0,00	0,00	52.093,56



COMUNE	PROV.	RISTORO abolizione TASI abitazione principale	RISTORO Agevolazioni IMU-TASI (locazioni, canone concordato e comodati)	RISTORO Agevolazione IMU terreni	Assegnazione contributo per gettito riscosso TASI ab. princ. < gettito stimato ad aliquota base - art. 1, co. 449, lett. b) L. 232/2016	totale
		1	2	3	4	5 = (1+2+3+4)
MONTEVAGO	AG	129.971,52	1.202,55	0,00	0,00	131.174,07
NARO	AG	126.724,80	2.415,56	0,00	42.386,11	171.526,47
PALMA DI MONTECHIARO	AG	546.226,48	3.138,23	0,00	0,00	549.364,71
PORTO EMPEDOCLE	AG	537.728,03	6.485,21	0,00	0,00	544.213,25
RACALMUTO	AG	292.067,66	1.530,19	0,00	0,00	293.597,85
RAFFADALI	AG	150.254,34	1.243,79	0,00	16.338,31	167.836,44
RAVANUSA	AG	144.091,72	858,46	0,00	13.013,65	157.963,83
REALMONTE	AG	51.808,99	554,99	0,00	38.200,30	90.564,28
RIBERA	AG	552.169,59	3.269,80	285.248,17	0,00	840.687,56
SAMBUCA DI SICILIA	AG	285,00	1.565,40	0,00	67.959,70	69.810,10
SAN BIAGIO PLATANI	AG	125.965,83	2.378,10	0,00	0,00	128.343,93
SAN GIOVANNI GEMINI	AG	124.397,71	1.162,83	0,00	0,00	125.560,54
SANTA ELISABETTA	AG	43.633,65	610,32	0,00	2.989,38	47.233,35
SANTA MARGHERITA DI BELICE	AG	116.217,44	4.458,31	0,00	0,00	120.675,75
SANT'ANGELO MUXARO	AG	35.737,69	1.713,48	0,00	0,00	37.451,17
SANTO STEFANO QUISQUINA	AG	52.026,05	1.459,77	0,00	11.157,32	64.643,14
SCIACCA	AG	1.413.732,59	60.032,65	103.840,72	0,00	1.577.605,96
SICULIANA	AG	61.370,03	1.048,65	0,00	10.863,68	73.282,36
VILLAFRANCA SICULA	AG	12.992,07	660,32	0,00	5.527,04	19.179,43
ACQUAVIVA PLATANI	CL	16.840,92	207,19	0,00	8.269,20	25.317,31
BOMPENSIERE	CL	15.126,22	18,08	0,00	0,00	15.144,30
BUTERA	CL	59.610,71	3.268,72	0,00	10.432,37	73.311,80
CALTANISSETTA	CL	2.672.918,86	58.756,71	0,00	0,00	2.731.675,57
CAMPOFRANCO	CL	1.410,23	858,23	32.082,11	44.195,29	78.545,86
DELIA	CL	49.467,91	2.085,50	0,00	21.260,58	72.813,99
GELA	CL	1.209.599,46	27.341,43	131.337,12	149.484,23	1.517.762,24
MARIANOPOLI	CL	19.634,76	707,87	0,00	4.111,01	24.453,64
MAZZARINO	CL	132.827,72	1.885,70	0,00	24.099,55	158.812,98
MILENA	CL	85.071,47	2.438,33	0,00	0,00	87.509,80
MONTEORO	CL	39.068,14	374,29	0,00	0,00	39.442,43
MUSSOMELI	CL	205.252,29	2.602,90	0,00	18.462,74	226.317,93
NISCEMI	CL	153.711,94	1.301,09	0,00	66.009,75	221.022,78
RESUTTANO	CL	43.264,14	303,28	0,00	0,00	43.567,42
RIESI	CL	196.691,29	1.562,25	0,00	0,00	198.253,54
SAN CATALDO	CL	663.270,21	1.733,76	0,00	0,00	665.003,97
SANTA CATERINA VILLARMOSSA	CL	35.038,66	942,00	0,00	25.048,26	61.028,92
SERRADIFALCO	CL	188.985,55	3.292,53	0,00	0,00	192.278,08
SOMMATINO	CL	106.038,80	3.283,73	0,00	0,00	109.322,53
SUTERA	CL	22.217,03	756,38	0,00	4.149,73	27.123,14
VALLELUNGA PRATAMENO	CL	27.545,18	1.093,87	0,00	3.030,69	31.669,74
VILLALBA	CL	10.644,53	410,29	0,00	3.064,43	14.119,25
ACI BONACCORSI	CT	162.363,51	4.238,73	0,00	0,00	166.602,24
ACI CASTELLO	CT	1.195.600,96	28.300,49	9.327,33	0,00	1.233.228,78
ACI CATENA	CT	602.763,55	5.888,43	35.472,43	0,00	644.124,41
ACIREALE	CT	2.621.219,58	35.254,48	72.263,09	0,00	2.728.737,15
ACI SANT'ANTONIO	CT	813.239,00	4.313,83	0,00	0,00	817.552,83
ADRANO	CT	397.858,27	5.056,72	91.929,93	49.363,07	544.207,99
BELPASSO	CT	756.487,92	21.853,03	0,00	0,00	778.340,95
BIANCAVILLA	CT	337.960,89	3.988,85	79.670,07	0,00	421.619,81
BRONTE	CT	1.149,00	2.024,64	0,00	299.222,72	302.396,36
CALATABIANO	CT	71.839,59	2.377,51	52.402,45	510,43	127.129,98
CALTAGIRONE	CT	1.541.230,26	9.559,52	0,00	0,00	1.550.789,78




COMUNE	PROV.	RISTORO abolizione TASI abitazione principale	RISTORO Agevolazioni IMU-TASI (locazioni, canone concordato e comodati)	RISTORO Agevolazione IMU terreni	Assegnazione contributo per gettito riscosso TASI ab. princ. < gettito stimato ad aliquota base - art. 1, co. 449, lett. b) L. 232/2016	totale
		1	2	3	4	5 = (1+2+3+4)
CAMPOROTONDO ETNEO	CT	117.313,09	5.189,58	0,00	0,00	122.502,67
CASTEL DI IUDICA	CT	46.463,34	1.173,94	0,00	12.025,13	59.662,41
CASTIGLIONE DI SICILIA	CT	29.389,35	1.940,74	0,00	9.568,75	40.898,84
CATANIA	CT	21.438.062,18	727.776,91	424.262,36	0,00	22.590.101,45
FIUMEFREDDO DI SICILIA	CT	252.999,60	1.723,88	49.005,83	0,00	303.729,31
GIARRE	CT	1.529.098,67	5.553,17	205.868,29	0,00	1.740.520,13
GRAMMICHELE	CT	477.189,24	3.320,52	0,00	0,00	480.509,76
GRAVINA DI CATANIA	CT	1.282.375,80	34.628,38	10.109,97	0,00	1.327.114,15
LICODIA EUBEA	CT	51.929,51	1.534,85	0,00	0,00	53.464,36
LINGUAGLOSSA	CT	132.699,47	766,59	0,00	0,00	133.466,06
MALETTO	CT	808,96	1.728,06	0,00	66.076,46	68.613,48
MANIACE	CT	94.811,54	614,70	0,00	0,00	95.426,24
MASCALI	CT	271.850,57	4.642,60	0,00	63.734,21	340.227,38
MASCALUCIA	CT	1.215.990,95	21.427,38	0,00	0,00	1.237.418,33
MAZZARRONE	CT	2.348,41	734,03	30.903,65	42.845,88	76.831,97
MILITELLO IN VAL DI CATANIA	CT	117.083,37	766,55	0,00	0,00	117.849,92
MILO	CT	31.643,38	465,64	0,00	0,00	32.109,02
MINEO	CT	32.443,96	847,17	166.496,01	35.609,28	235.396,42
MIRABELLA IMBACCARI	CT	225.485,24	3.052,44	0,00	0,00	228.537,68
MISTERBIANCO	CT	1.626.812,98	42.681,74	142.754,16	0,00	1.812.248,88
MOTTA SANT'ANASTASIA	CT	257.983,83	10.719,11	180.018,88	0,00	448.721,82
NICOLOSI	CT	272.033,50	5.550,54	0,00	0,00	277.584,04
PALAGONIA	CT	329.702,89	2.676,33	312.967,46	0,00	645.346,68
PATERNO'	CT	981.595,07	13.765,13	668.144,39	0,00	1.663.504,59
PEDARA	CT	379.045,38	4.574,30	0,00	0,00	383.619,68
PIEDIMONTE ETNEO	CT	132.561,08	1.170,19	23.578,28	0,00	157.309,55
RADDUSA	CT	35.567,82	3.051,80	0,00	10.982,77	49.602,39
RAGALNA	CT	119.095,69	1.772,46	5.958,65	0,00	126.826,81
RAMACCA	CT	194.099,87	3.205,85	0,00	0,00	197.305,72
RANDAZZO	CT	140.639,39	1.979,78	0,00	32.321,62	174.940,79
RIPOSTO	CT	698.152,78	1.960,36	108.834,78	0,00	808.947,91
SAN CONO	CT	31.105,76	581,23	0,00	5.227,08	36.914,07
SAN GIOVANNI LA PUNTA	CT	1.474.295,47	16.313,53	0,00	0,00	1.490.609,00
SAN GREGORIO DI CATANIA	CT	430.639,80	21.073,67	7.569,59	0,00	459.283,06
SAN MICHELE DI GANZARIA	CT	94.535,74	515,42	0,00	0,00	95.051,16
SAN PIETRO CLARENZA	CT	259.465,87	8.873,02	0,00	0,00	268.338,89
SANT'AGATA LI BATTIATI	CT	794.510,81	11.508,93	2.121,53	0,00	808.141,27
SANT'ALFIO	CT	41.495,92	851,44	0,00	0,00	42.347,36
SANTA MARIA DI LICODIA	CT	227.963,76	1.381,21	0,00	0,00	229.344,97
SANTA VENERINA	CT	298.437,28	1.679,23	0,00	0,00	300.116,51
SCORDIA	CT	639.680,84	4.487,62	99.208,45	0,00	743.376,91
TRECASTAGNI	CT	499.368,61	3.230,16	0,00	0,00	502.598,77
TREMESTIERI ETNEO	CT	1.287.808,58	32.172,85	7.945,48	0,00	1.327.926,91
VALVERDE	CT	347.475,98	6.733,15	15.953,65	0,00	370.162,78
VIAGRANDE	CT	377.710,30	9.238,10	0,00	0,00	386.948,40
VIZZINI	CT	81.923,22	2.776,87	0,00	25.424,53	110.124,62
ZAFFERANA ETNEA	CT	311.195,50	5.547,10	0,00	0,00	316.742,60
AGIRA	EN	213.819,12	3.587,56	0,00	0,00	217.406,68
AIDONE	EN	165.004,77	2.896,68	0,00	0,00	167.901,45
ASSORO	EN	112.017,08	2.760,37	0,00	0,00	114.777,45
BARRAFRANCA	EN	185.107,57	3.627,93	0,00	53.347,29	242.082,79
CALASCIBETTA	EN	24.087,65	1.420,47	0,00	38.911,87	64.419,99



COMUNE	PROV.	RISTORO abolizione TASI abitazione principale	RISTORO Agevolazioni IMU-TASI (locazioni, canone concordato e comodati)	RISTORO Agevolazione IMU terreni	Assegnazione contributo per gettito riscosso TASI ab. princ. < gettito stimato ad aliquota base - art. 1, co. 449, lett. b) L. 232/2016	totale
		1	2	3	4	5 = (1+2+3+4)
CATENANUOVA	EN	63.192,80	1.256,16	0,00	10.466,27	74.915,23
CENTURIFE	EN	146.414,26	2.386,82	139.008,60	0,00	287.809,68
CERAMI	EN	54.129,93	1.539,24	0,00	0,00	55.669,17
ENNA	EN	1.322.650,33	68.405,40	0,00	0,00	1.391.055,73
GAGLIANO CASTELFERRATO	EN	48.284,37	1.911,34	0,00	4.305,69	54.501,40
LEONFORTE	EN	182.988,27	1.231,45	0,00	20.205,39	204.425,11
NICOSIA	EN	278.919,37	1.434,32	0,00	0,00	280.353,70
NISSORIA	EN	58.060,36	933,53	0,00	0,00	58.993,89
PIAZZA ARMERINA	EN	571.989,13	4.288,79	0,00	0,00	576.277,92
PIETRAPERZIA	EN	113.860,39	1.633,85	0,00	33.649,34	149.143,58
REGALBUTO	EN	155.379,08	3.447,50	0,00	0,00	158.826,58
SPERLINGA	EN	2.922,85	501,91	0,00	4.759,86	8.184,62
TROINA	EN	309,00	831,00	0,00	146.548,70	147.688,70
VALGUARNERA CAROPEPE	EN	154.623,04	497,21	0,00	0,00	155.120,25
VILLAROSA	EN	136.967,58	1.504,37	0,00	0,00	138.471,95
ACQUEDOLCI	ME	72.603,04	2.831,73	16.232,21	29.808,56	121.475,54
ALCARA LI FUSI	ME	14.002,67	681,12	0,00	9.483,41	24.167,20
ALI'	ME	1.165,00	80,68	0,00	5.800,20	7.045,88
ALI' TERME	ME	36.934,29	2.900,99	5.164,38	5.220,63	50.220,29
ANTILLO	ME	15.085,89	716,76	0,00	0,00	15.802,65
BARCELLONA POZZO DI GOTTO	ME	1.202.678,40	10.236,74	58.974,39	0,00	1.271.889,53
BASICO'	ME	7.221,89	34,35	0,00	2.274,11	9.530,35
BROLO	ME	158.481,41	4.205,46	9.414,83	0,00	172.101,71
CAPIZZI	ME	11.405,60	1.947,55	0,00	11.880,72	25.233,87
CAPO D'ORLANDO	ME	1.276,00	8.987,68	44.889,25	236.556,97	291.709,90
CAPRI LEONE	ME	12.346,07	654,57	7.243,79	45.579,11	65.823,54
CARONIA	ME	49.245,43	936,14	0,00	8.572,21	58.753,78
CASALVECCHIO SICULO	ME	12.791,00	411,16	0,00	0,00	13.202,16
CASTEL DI LUCIO	ME	23.712,72	469,54	0,00	0,00	24.182,26
CASTELL'UMBERTO	ME	66.205,64	1.238,99	0,00	0,00	67.444,63
CASTEL MOLA	ME	65.874,91	1.265,64	0,00	0,00	67.140,55
CASTROREALE	ME	19.929,04	2.551,39	0,00	4.564,63	27.045,06
CESARO'	ME	30.225,62	917,40	0,00	1.542,23	32.685,25
CONDRO'	ME	13.643,50	362,91	4.709,49	0,00	18.715,90
FALCONE	ME	26.018,14	584,95	7.987,53	18.439,03	53.029,65
FICARRA	ME	1.018,00	423,62	0,00	23.950,55	25.392,17
FIUMEDINISI	ME	25.171,19	727,45	0,00	0,00	25.898,64
FLORESTA	ME	5.463,82	205,28	0,00	2.775,34	8.444,44
FONDACHELLI-FANTINA	ME	4.772,51	900,70	0,00	9.547,94	15.221,15
FORZA D'AGRO'	ME	7.577,53	789,06	0,00	2.053,60	10.420,19
FRANCAVILLA DI SICILIA	ME	19.549,22	3.829,87	0,00	30.762,84	54.141,93
FRAZZANO'	ME	5.197,01	255,73	0,00	3.024,08	8.476,82
FURCI SICULO	ME	1.091,00	3.160,54	7.480,22	55.521,27	67.253,03
FURNARI	ME	29.761,59	2.262,07	16.108,23	47.620,09	95.751,98
GAGGI	ME	84.845,36	2.328,94	0,00	0,00	87.174,30
GALATI MAMERTINO	ME	28.074,17	702,29	0,00	7.076,15	35.852,61
GALLODORO	ME	10.468,25	582,64	0,00	0,00	11.050,89
GIARDINI NAXOS	ME	651.296,68	2.997,87	40.888,37	0,00	695.182,92
GIOIOSA MAREA	ME	807,00	1.045,02	0,00	82.405,34	84.257,36
GRANITI	ME	36.958,15	1.814,02	0,00	0,00	38.772,17
GUALTIERI SICAMINO'	ME	39.543,70	1.913,23	0,00	0,00	41.456,93
ITALA	ME	42.903,08	926,68	5.732,39	0,00	49.562,15



COMUNE	PROV.	RISTORO abolizione TASI abitazione principale	RISTORO Agevolazioni IMU-TASI (locazioni, canone concordato e comodati)	RISTORO Agevolazione IMU terreni	Assegnazione contributo per gettito riscosso TASI ab. princ. < gettito stimato ad aliquota base - art. 1, co. 449, lett. b) L. 232/2016	totale
		1	2	3	4	5 = (1+2+3+4)
LENI	ME	29.754,48	1.204,70	2.382,10	0,00	33.341,28
LETOJANNI	ME	35.735,78	1.799,52	3.097,20	3.669,81	44.302,32
LIBRIZZI	ME	27.495,01	440,69	0,00	1.295,99	29.231,69
LIMINA	ME	5.023,52	450,10	745,79	6.536,42	12.755,83
LIPARI	ME	321.746,22	6.705,14	0,00	32.940,23	361.391,59
LONGI	ME	15.182,69	927,48	0,00	3.254,87	19.365,04
MALFA	ME	46.882,46	2.797,20	0,00	0,00	49.679,66
MALVAGNA	ME	2.484,34	85,04	0,00	6.231,16	8.800,54
MANDANICI	ME	6.394,38	922,53	0,00	1.509,62	8.826,53
MAZZARRA' SANT'ANDREA	ME	22.208,05	992,48	4.766,28	0,00	27.966,80
MERI'	ME	25.037,79	1.518,01	1.378,96	5.238,55	33.173,31
MESSINA	ME	9.639.363,42	191.834,43	146.569,39	0,00	9.977.767,24
MILAZZO	ME	1.020.918,85	17.881,41	78.248,68	0,00	1.117.048,94
MILITELLO ROSMARINO	ME	15.620,50	716,85	0,00	4.686,94	21.024,29
MIRTO	ME	11.231,36	594,53	10.808,58	7.474,13	30.108,60
MISTRETTA	ME	45.720,16	1.753,40	0,00	46.997,34	94.470,90
MOIO ALCANTARA	ME	11.927,28	480,42	913,76	0,00	13.321,46
MONFORTE SAN GIORGIO	ME	34.308,69	1.893,94	0,00	11.116,16	47.318,79
MONGIUFFI MELIA	ME	4.258,18	230,86	0,00	3.405,33	7.894,37
MONTAGNAREALE	ME	1.819,00	2.068,44	0,00	16.843,38	20.730,82
MONTALBANO ELICONA	ME	30.789,67	1.593,92	0,00	17.016,98	49.400,57
MOTTA CAMASTRA	ME	19.207,08	367,41	0,00	0,00	19.574,49
MOTTA D'AFFERMO	ME	17.832,57	1.096,34	0,00	0,00	18.928,91
NASO	ME	82.614,34	3.167,68	12.953,46	0,00	98.735,47
NIZZA DI SICILIA	ME	96.225,36	2.548,00	10.774,24	0,00	109.547,60
NOVARA DI SICILIA	ME	19.771,54	875,30	0,00	9.065,72	29.712,56
OLIVERI	ME	25.282,27	1.722,21	0,00	11.989,86	38.994,34
PACE DEL MELA	ME	167.884,42	1.939,45	11.974,47	0,00	181.798,34
PAGLIARA	ME	1.062,00	959,16	6.617,67	17.108,96	25.747,79
PATTI	ME	6.556,72	3.466,40	20.020,83	220.566,08	250.610,02
PETTINEO	ME	46.151,98	1.461,80	0,00	0,00	47.613,78
PIRAINO	ME	40.144,93	739,39	5.929,36	14.815,35	61.629,03
RACCUJA	ME	7.826,48	1.093,60	0,00	3.896,99	12.817,07
REITANO	ME	11.316,15	103,67	0,00	2.614,37	14.034,19
ROCCAFIORITA	ME	3.403,00	280,71	0,00	0,00	3.683,71
ROCCALUMERA	ME	110.145,94	828,97	5.011,55	0,00	115.986,46
ROCCAVALDINA	ME	26.276,09	1.016,34	0,00	0,00	27.292,43
ROCCELLA VALDEMONE	ME	1.983,00	477,89	0,00	7.471,79	9.932,68
RODI' MILICI	ME	27.236,75	417,28	1.026,26	4.420,67	33.100,96
ROMETTA	ME	205.629,50	3.178,80	6.334,90	0,00	215.143,21
SAN FILIPPO DEL MELA	ME	83.700,70	2.029,92	11.292,12	18.209,45	115.232,20
SAN FRATELLO	ME	42.829,99	848,36	0,00	0,00	43.678,35
SAN MARCO D'ALUNZIO	ME	29.001,21	2.733,04	0,00	0,00	31.734,25
SAN PIER NICETO	ME	50.612,25	757,89	0,00	0,00	51.370,14
SAN PIERO PATTI	ME	12,00	905,93	0,00	55.379,59	56.297,52
SAN SALVATORE DI FITALIA	ME	22.094,68	2.344,82	0,00	0,00	24.439,50
SANTA DOMENICA VITTORIA	ME	8.774,79	761,97	0,00	9.233,49	18.770,25
SANT'AGATA DI MILITELLO	ME	291.844,66	8.664,39	0,00	0,00	300.509,05
SANT'ALESSIO SICULO	ME	53.897,18	1.698,76	6.654,60	0,00	62.250,54
SANTA LUCIA DEL MELA	ME	61.695,39	1.497,01	0,00	9.393,26	72.585,66
SANTA MARINA SALINA	ME	45.048,20	2.198,20	0,00	0,00	47.246,40
SANT'ANGELO DI BROLO	ME	33.384,42	906,16	0,00	16.292,24	50.582,82




COMUNE	PROV.	RISTORO abolizione TASI abitazione principale	RISTORO Agevolazioni IMU-TASI (locazioni, canone concordato e comodati)	RISTORO Agevolazione IMU terreni	Assegnazione contributo per gettito riscosso TASI ab. princ. < gettito stimato ad aliquota base - art. 1, co. 449, lett. b) L. 232/2016	totale
		1	2	3	4	5 = (1+2+3+4)
SANTA TERESA DI RIVA	ME	441.171,84	1.980,12	8.713,26	0,00	451.865,22
SAN TEODORO	ME	1.365,00	1.105,24	0,00	20.948,03	23.418,27
SANTO STEFANO DI CAMASTRA	ME	2.611,72	3.708,22	0,00	79.704,62	86.024,56
SAPONARA	ME	26.375,36	1.981,85	11.990,11	5.328,48	45.675,80
SAVOCA	ME	41.902,58	969,49	7.136,51	0,00	50.008,58
SCALETTA ZANCLEA	ME	27.442,56	1.286,58	5.577,31	0,00	34.306,45
SINAGRA	ME	1.209,45	968,32	0,00	38.756,41	40.934,18
SPADAFORA	ME	154.321,41	1.352,68	3.201,65	0,00	158.875,74
TAORMINA	ME	615.463,60	4.724,31	20.396,78	0,00	640.584,69
TERME VIGLIATORE	ME	89.032,38	2.092,93	40.843,64	20.338,79	152.307,74
TORREGROTTA	ME	222.943,35	3.283,72	4.508,14	0,00	230.735,22
TORRENOVA	ME	63.514,87	1.520,11	0,00	12.951,44	77.986,42
TORTORICI	ME	28.442,04	550,62	0,00	25.139,14	54.131,80
TRIPOLI	ME	15.061,07	754,75	0,00	0,00	15.815,82
TUSA	ME	82.797,41	3.078,70	0,00	0,00	85.876,11
UCRIA	ME	4.654,99	301,26	0,00	15.551,11	20.507,36
VALDINA	ME	13.162,20	2.624,37	1.181,03	9.990,02	26.957,61
VENETICO	ME	128.089,61	1.884,72	4.988,13	0,00	134.962,47
VILLAFRANCA TIRRENA	ME	124.174,35	1.270,62	6.416,66	0,00	131.861,63
ALIA	PA	45.982,70	2.100,61	23.223,10	12.490,23	83.796,64
ALIMENA	PA	58.089,86	618,71	0,00	0,00	58.708,57
ALIMINUSA	PA	32.846,86	2.565,70	0,00	0,00	35.412,56
ALTAVILLA MILICIA	PA	199.614,99	6.100,71	10.624,69	0,00	216.340,39
ALTOFONTE	PA	328.531,13	6.798,98	0,00	0,00	335.330,11
BAGHERIA	PA	1.570.434,29	155.080,98	65.732,65	0,00	1.791.247,91
BALESTRATE	PA	242.356,95	1.776,39	9.273,65	0,00	253.406,99
BAUCINA	PA	23.443,32	2.689,03	0,00	5.531,47	31.663,82
BELMONTE MEZZAGNO	PA	116.489,61	2.732,57	0,00	0,00	119.222,18
BISACQUINO	PA	104.082,07	1.104,91	0,00	0,00	105.186,98
BLUFI	PA	25.268,61	1.328,27	0,00	0,00	26.596,88
BOLOGNETTA	PA	108.961,31	1.590,56	0,00	0,00	110.551,87
BOMPIETRO	PA	41.745,08	1.102,59	0,00	0,00	42.847,67
BORGETTO	PA	164.571,15	1.249,58	0,00	0,00	165.820,73
CACCAMO	PA	104.128,73	2.553,12	0,00	15.479,78	122.161,63
CALTAVUTURO	PA	270,00	476,66	0,00	64.094,76	64.841,42
CAMPOFELICE DI FITALIA	PA	4.366,03	376,03	10.187,98	1.799,13	16.729,17
CAMPOFELICE DI ROCCELLA	PA	18.254,36	1.019,27	14.786,24	119.845,46	153.905,33
CAMPOFIORITO	PA	19.181,41	2.373,92	0,00	4.987,99	26.543,32
CAMPOREALE	PA	35.158,31	1.603,96	0,00	13.912,28	50.674,55
CAPACI	PA	147.984,78	12.886,34	4.853,23	1.888,54	167.612,89
CARINI	PA	1.254.857,10	9.808,47	109.312,10	0,00	1.373.977,67
CASTELBUONO	PA	350.545,47	4.453,50	0,00	0,00	354.998,97
CASTELDACCIA	PA	290.930,26	10.225,45	41.414,50	0,00	342.570,21
CASTELLANA SICULA	PA	57.056,02	996,81	0,00	10.090,65	68.143,48
CASTRONUOVO DI SICILIA	PA	28.194,68	507,10	0,00	1.143,52	29.845,30
CEFALA' DIANA	PA	9.273,56	1.342,02	0,00	4.638,68	15.254,26
CEFALU'	PA	744.446,21	6.586,53	0,00	0,00	751.032,75
CERDA	PA	175.930,99	1.432,54	0,00	0,00	177.363,53
CHIUSA SCLAFANI	PA	1.395,13	510,82	0,00	35.188,60	37.094,55
CIMINNA	PA	65.328,66	1.210,20	0,00	0,00	66.538,86
CINISI	PA	466.889,27	2.826,12	16.444,77	0,00	486.160,16
COLLESANO	PA	68.853,23	1.472,60	0,00	13.211,62	83.537,45



COMUNE	PROV.	RISTORO abolizione TASI abitazione principale	RISTORO Agevolazioni IMU-TASI (locazioni, canone concordato e comodati)	RISTORO Agevolazione IMU terreni	Assegnazione contributo per gettito riscosso TASI ab. princ. < gettito stimato ad aliquota base - art. 1, co. 449, lett. b) L. 232/2016	totale
		1	2	3	4	5 = (1+2+3+4)
CONTESSA ENTELLINA	PA	26.121,80	721,05	0,00	6.452,49	33.295,34
CORLEONE	PA	396.656,86	3.375,82	0,00	0,00	400.032,68
FICARAZZI	PA	395.141,70	8.939,35	31.599,64	0,00	435.680,69
GANGI	PA	240.357,18	947,27	0,00	0,00	241.304,45
GERACI SICULO	PA	23.727,11	1.128,68	0,00	0,00	24.855,79
GIARDINELLO	PA	63.131,30	675,89	0,00	0,00	63.807,19
GIULIANA	PA	15.721,99	2.727,68	0,00	6.687,06	25.136,73
GODRANO	PA	6.989,33	454,12	0,00	0,00	7.443,45
GRATTERI	PA	10.422,16	1.179,42	0,00	2.577,18	14.178,76
ISNELLO	PA	21.841,86	1.701,92	0,00	2.335,61	25.879,39
ISOLA DELLE FEMMINE	PA	249.705,77	11.636,38	0,00	0,00	261.342,15
LASCARI	PA	60.571,15	4.943,66	9.123,21	4.148,10	78.786,12
LERCARA FRIDDI	PA	194.104,18	2.323,38	0,00	0,00	196.427,56
MARINEO	PA	2.250,00	655,56	0,00	82.185,97	85.091,53
MEZZOJUSO	PA	14.514,55	1.212,87	0,00	21.648,48	37.375,90
MISILMERI	PA	689.600,26	15.467,73	0,00	0,00	705.067,99
MONREALE	PA	705.855,10	13.784,98	0,00	0,00	719.640,08
MONTELEPRE	PA	189.570,41	1.898,10	0,00	0,00	191.468,51
MONTEMAGGIORE BELSITO	PA	46.522,11	510,95	35.052,93	0,00	82.085,99
PALAZZO ADRIANO	PA	1.461,00	1.346,69	0,00	23.874,17	26.681,86
PALERMO	PA	21.722.578,07	1.053.350,48	69.375,75	0,00	22.845.304,30
PARTINICO	PA	846.883,54	7.164,94	175.099,55	0,00	1.029.148,03
PETRALIA SOPRANA	PA	111.557,37	788,24	0,00	0,00	112.345,61
PETRALIA SOTTANA	PA	131.899,34	2.239,14	0,00	0,00	134.138,48
PIANA DEGLI ALBANESI	PA	215.534,70	3.655,96	0,00	0,00	219.190,66
POLIZZI GENEROSA	PA	83.307,02	3.054,84	0,00	0,00	86.361,86
POLLINA	PA	1.564,00	3.261,14	0,00	39.072,37	43.897,51
PRIZZI	PA	154.660,12	2.021,66	0,00	0,00	156.681,78
ROCCAMENA	PA	23.768,19	2.653,58	0,00	6.178,15	32.599,92
ROCCAPALUMBA	PA	81.466,76	2.920,31	0,00	0,00	84.387,06
SAN CIPIRELLO	PA	54.042,18	864,72	0,00	14.757,94	69.664,84
SAN GIUSEPPE JATO	PA	601,00	1.426,65	0,00	112.345,06	114.372,71
SAN MAURO CASTELVERDE	PA	15.420,12	499,36	0,00	3.511,62	19.431,10
SANTA CRISTINA GELA	PA	10.668,88	334,71	0,00	4.328,54	15.332,13
SANTA FLAVIA	PA	294.070,44	4.257,97	30.659,06	0,00	328.987,47
SCIARA	PA	42.974,88	1.194,77	0,00	0,00	44.169,65
SCILLATO	PA	261,00	723,83	0,00	9.891,01	10.875,84
SCLAFANI BAGNI	PA	415,59	324,03	0,00	3.016,75	3.756,37
TERMINI IMERESE	PA	435.255,65	35.543,65	33.201,40	106.443,68	610.444,38
TERRASINI	PA	175.296,80	4.520,70	18.452,72	8.058,29	206.328,51
TORRETTA	PA	115.698,80	5.077,09	0,00	0,00	120.775,89
TRABIA	PA	158.805,38	8.495,62	33.758,09	0,00	201.059,09
TRAPPETO	PA	120.232,74	1.935,16	6.322,76	0,00	128.490,66
USTICA	PA	21.242,80	2.672,51	0,00	2.487,99	26.403,30
VALLEDOLMO	PA	55.064,44	2.618,41	950,05	7.794,79	66.427,69
VENTIMIGLIA DI SICILIA	PA	18.868,00	922,56	0,00	1.565,58	21.356,14
VICARI	PA	65.988,52	1.706,54	0,00	0,00	67.695,06
VILLABATE	PA	441.628,79	14.262,20	14.379,79	0,00	470.270,78
VILLAFRATI	PA	47.045,11	807,04	0,00	11.927,19	59.779,34
ACATE	RG	116.041,08	3.902,10	328.765,37	19.006,35	467.714,91
CHIARAMONTE GULFI	RG	145.319,20	1.422,84	0,00	16.453,34	163.195,38
COMISO	RG	1.054.454,30	2.863,86	55.399,44	0,00	1.112.717,60




COMUNE	PROV.	RISTORO	RISTORO	RISTORO	Assegnazione contributo per gettito riscosso TASI ab. princ. < gettito stimato ad aliquota base - art. 1, co. 449, lett. b) L. 232/2016	totale
		abolizione TASI abitazione principale	Agevolazioni IMU-TASI (locazioni, canone concordato e comodati)	Agevolazione IMU terreni		
		1	2	3		
GIARRATANA	RG	129,00	2.236,03	0,00	76.539,60	78.904,63
ISPICA	RG	203.588,66	4.124,01	0,00	153.427,65	361.140,32
MODICA	RG	1.952.422,24	38.665,47	32.848,86	0,00	2.023.936,56
MONTEROSSO ALMO	RG	477,00	1.637,33	0,00	48.694,26	50.808,59
POZZALLO	RG	738.464,88	7.292,89	0,00	0,00	745.757,77
RAGUSA	RG	3.620.845,05	28.467,87	0,00	0,00	3.649.312,92
SANTA CROCE CAMERINA	RG	135.749,69	4.580,17	28.437,15	46.346,08	215.113,09
SCICLI	RG	1.141.169,31	19.653,40	38.351,03	0,00	1.199.173,74
VITTORIA	RG	1.176.890,65	8.069,49	304.786,48	0,00	1.489.746,62
AUGUSTA	SR	2.242.186,54	15.058,44	207.739,22	0,00	2.464.984,20
AVOLA	SR	1.585.426,50	12.099,05	275.179,15	0,00	1.872.704,71
BUCCHERI	SR	48.882,96	2.595,54	0,00	3.406,24	54.884,75
BUSCEMI	SR	22.257,53	432,62	0,00	533,51	23.223,66
CANICATTINI BAGNI	SR	372.001,78	2.218,07	9.035,23	0,00	383.255,08
CARLENTINI	SR	293.632,53	4.667,54	0,00	65.101,05	363.401,12
CASSARO	SR	12.280,82	58,78	0,00	2.751,71	15.091,31
FERLA	SR	76.561,12	2.376,92	0,00	0,00	78.938,04
FLORIDIA	SR	316.025,93	6.313,29	32.109,56	28.889,24	383.338,02
FRANCOFONTE	SR	419.777,13	1.293,07	161.661,33	0,00	582.731,53
LENTINI	SR	580.654,93	2.825,10	843.770,04	0,00	1.427.250,07
MELILLI	SR	17.471,35	5.585,22	74.457,18	306.835,45	404.349,20
NOTO	SR	368.351,23	9.313,22	0,00	65.197,52	442.861,96
PACHINO	SR	253.149,92	2.907,51	69.983,86	82.114,29	408.155,58
PALAZZOLO ACREIDE	SR	452.915,45	3.616,48	0,00	0,00	456.531,94
PORTOPALO DI CAPO PASSERO	SR	137.711,58	838,22	20.914,90	0,00	159.464,70
PRIOLO GARGALLO	SR	7.669,04	3.948,94	21.199,13	14.515,07	47.332,18
ROSOLINI	SR	825.832,24	6.785,08	0,00	0,00	832.617,32
SIRACUSA	SR	8.095.293,77	136.207,96	721.983,10	0,00	8.953.484,82
SOLARINO	SR	212.403,69	3.437,16	6.693,87	0,00	222.534,73
SORTINO	SR	401.759,98	2.796,11	0,00	0,00	404.556,10
ALCAMO	TP	1.897.818,00	10.958,89	104.015,11	0,00	2.012.792,00
BUSETO PALIZZOLO	TP	149.894,15	1.636,26	0,00	0,00	151.530,41
CALATAFIMI	TP	308.121,38	1.624,60	0,00	0,00	309.745,98
CAMPOBELLO DI MAZARA	TP	300.998,77	4.453,91	38.988,59	0,00	344.441,27
CASTELLAMMARE DEL GOLFO	TP	241.455,57	2.715,77	0,00	54.464,14	298.635,48
CASTELVETRANO	TP	1.443.794,04	11.112,36	211.278,25	0,00	1.666.184,65
CUSTOMACI	TP	170.511,15	987,75	0,00	0,00	171.498,90
ERICE	TP	748.226,77	11.725,42	0,00	0,00	759.952,19
FAVIGNANA	TP	2.523,22	2.219,99	0,00	82.074,52	86.817,73
GIBELLINA	TP	88.655,64	662,38	0,00	0,00	89.318,02
MARSALA	TP	2.550.766,42	18.107,14	143.591,90	0,00	2.712.465,46
MAZARA DEL VALLO	TP	2.409.088,18	12.613,87	484.394,46	0,00	2.906.096,51
PACECO	TP	515.222,13	8.149,43	49.423,30	0,00	572.794,87
PANTELLERIA	TP	164.143,48	3.860,37	0,00	19.631,90	187.635,75
PARTANNA	TP	442.740,73	4.889,27	0,00	0,00	447.630,00
PETROSINO	TP	306.717,59	1.157,48	64.866,19	0,00	372.741,26
POGGIOREALE	TP	29.469,15	3.131,42	0,00	10.498,59	43.099,16
SALAPARUTA	TP	77.453,89	2.626,52	0,00	0,00	80.080,41
SALEMI	TP	234.310,59	5.981,89	0,00	47.750,85	288.043,33
SANTA NINFA	TP	98.149,27	2.923,66	0,00	21.833,31	122.906,24
SAN VITO LO CAPO	TP	220.188,17	868,14	0,00	0,00	221.056,31
TRAPANI	TP	2.913.774,44	50.713,32	251.588,43	0,00	3.216.076,19




COMUNE	PROV.	RISTORO abolizione TASI abitazione principale	RISTORO Agevolazioni IMU-TASI (locazioni, canone concordato e comodati)	RISTORO Agevolazione IMU terreni	Assegnazione contributo per gettito riscosso TASI ab. princ. < gettito stimato ad aliquota base - art. 1, co. 449, lett. b) L. 232/2016	totale
		1	2	3	4	5 = (1+2+3+4)
VALDERICE	TP	710.502,26	5.903,63	13.788,79	0,00	730.194,68
VITA	TP	34.771,96	1.966,69	0,00	7.997,75	44.736,40
ASSEMINI	CA	2.040,52	4.132,99	0,00	499.735,24	505.908,75
CAGLIARI	CA	15.251.438,83	437.351,05	8.576,76	0,00	15.697.366,64
CAPOTERRA	CA	1.011.477,15	10.307,61	0,00	0,00	1.021.784,76
DECIMOMANNU	CA	233.677,75	4.414,68	13.925,49	0,00	252.017,92
ELMAS	CA	531,00	1.246,20	2.220,42	168.715,63	172.713,25
MARACALAGONIS	CA	278.303,27	1.263,19	0,00	0,00	279.566,46
MONSERRATO	CA	456.030,95	15.320,55	2.145,71	0,00	473.497,21
PULA	CA	107.772,18	2.472,43	0,00	56.974,10	167.218,71
QUARTUCCIU	CA	107.397,82	3.932,46	9.358,73	124.403,98	245.092,99
QUARTU SANT'ELENA	CA	2.365.620,78	182.152,70	0,00	0,00	2.547.773,48
SARROCH	CA	1.621,00	1.050,78	0,00	105.448,09	108.119,87
SELARGIUS	CA	450.570,28	19.937,02	7.861,11	161.326,80	639.695,22
SESTU	CA	3.762,24	3.893,67	19.110,09	98.492,88	125.258,87
SETTIMO SAN PIETRO	CA	113.279,25	713,57	7.862,83	0,00	121.855,65
SINNAI	CA	166.204,57	2.412,61	0,00	171.391,98	340.009,16
UTA	CA	343,00	635,12	0,00	125.127,99	126.106,11
VILLA SAN PIETRO	CA	38.354,21	2.521,25	283,95	2.338,97	43.498,38
ARITZO	NU	23.076,54	526,36	0,00	3.256,97	26.859,87
ARZANA	NU	343,00	215,71	0,00	40.439,92	40.998,63
ATZARA	NU	399,00	70,84	0,00	1.686,03	2.155,87
AUSTIS	NU	158,00	335,84	0,00	2.702,65	3.196,49
BARI SARDO	NU	3.065,00	815,63	0,00	80.027,68	83.908,31
BAUNEI	NU	3,00	2.570,70	0,00	61.406,10	63.979,80
BELVI	NU	158,00	361,66	0,00	3.077,31	3.596,97
BIRORI	NU	859,00	610,78	0,00	13.336,79	14.806,57
BITTI	NU	530,50	544,43	0,00	49.365,83	50.440,76
BOLOTANA	NU	78.831,51	2.013,34	0,00	1.014,01	81.858,86
BORORE	NU	43.987,30	2.286,32	0,00	5.435,46	51.709,08
BORTIGALI	NU	30.393,13	740,79	0,00	2.010,59	33.144,51
CARDEDU	NU	237,00	535,01	2.867,00	26.460,76	30.099,77
DESULO	NU	246,00	325,15	0,00	29.099,91	29.671,06
DORGALI	NU	171.346,89	3.108,38	0,00	0,00	174.455,27
DUALCHI	NU	1.942,99	84,80	0,00	13.186,66	15.214,45
ELINI	NU	7.200,23	0,00	0,00	0,00	7.200,23
FONNI	NU	116.684,29	2.004,59	0,00	0,00	118.688,89
GADONI	NU	628,72	636,18	0,00	15.824,87	17.089,77
GAIRO	NU	2.948,30	276,96	0,00	14.339,30	17.564,56
GALTELLI	NU	50.244,03	583,19	0,00	0,00	50.827,22
GAVOI	NU	53.017,82	1.258,25	0,00	411,62	54.687,69
GIRASOLE	NU	37.383,22	969,07	0,00	0,00	38.352,29
ILBONO	NU	36.079,81	1.284,17	0,00	8.391,85	45.755,83
IRGOLI	NU	38.638,40	1.376,50	0,00	0,00	40.014,90
JERZU	NU	53.289,44	1.044,31	0,00	0,00	54.333,75
LANUSEI	NU	203.625,74	3.347,43	0,00	0,00	206.973,17
LEI	NU	1.120,49	352,09	0,00	2.181,60	3.654,18
LOCERI	NU	14.606,00	822,98	0,00	11.977,37	27.406,35
LOCULI	NU	11.992,80	64,91	0,00	0,00	12.057,71
LODE'	NU	31.731,76	472,76	0,00	0,00	32.204,52
LODINE	NU	6.952,00	28,63	0,00	0,00	6.980,63
LOTZORAI	NU	114,00	1.945,81	0,00	43.706,87	45.766,68



COMUNE	PROV.	RISTORO abolizione TASI abitazione principale	RISTORO Agevolazioni IMU-TASI (locazioni, canone concordato e comodati)	RISTORO Agevolazione IMU terreni	Assegnazione contributo per gettito riscosso TASI ab. princ. < gettito stimato ad aliquota base - art. 1, co. 449, lett. b) L. 232/2016	totale
		1	2	3	4	5 = (1+2+3+4)
LULA	NU	3.474,20	467,25	0,00	18.525,29	22.466,74
MACOMER	NU	672.052,13	9.032,32	0,00	0,00	681.084,45
MAMOIADA	NU	49.205,29	1.833,73	0,00	3.336,38	54.375,40
MEANA SARDO	NU	443,00	217,06	0,00	18.968,98	19.629,04
NORAGUGUME	NU	701,00	156,72	0,00	6.507,94	7.365,66
NUORO	NU	990.975,59	21.117,96	0,00	83.524,69	1.095.618,25
OLIENA	NU	38,14	833,74	0,00	144.508,86	145.380,74
OLLOLAI	NU	26.603,44	399,12	0,00	0,00	27.002,56
OLZAI	NU	9.272,23	303,93	0,00	4.666,46	14.242,62
ONANI	NU	408,00	0,00	0,00	7.141,95	7.549,95
ONIFAI	NU	220,00	0,00	0,00	9.002,19	9.222,19
ONIFERI	NU	139,00	174,81	0,00	9.622,60	9.936,41
ORANI	NU	50.129,81	647,00	0,00	981,57	51.758,38
ORGOSOLO	NU	565,00	488,33	0,00	72.366,22	73.419,55
OROSEI	NU	135.663,84	1.737,41	0,00	16.429,00	153.830,25
OROTELLI	NU	39.651,84	386,30	0,00	633,49	40.671,63
ORTUERI	NU	438,00	68,59	0,00	22.320,41	22.827,00
ORUNE	NU	1.628,00	480,84	0,00	25.422,87	27.531,71
OSIDDA	NU	1.828,00	0,00	0,00	1.160,54	2.988,54
OSINI	NU	1.313,00	184,30	0,00	1.135,36	2.632,66
OTTANA	NU	421,00	553,97	0,00	38.278,48	39.253,45
OVODDA	NU	26.991,74	478,21	0,00	0,00	27.469,95
PERDASDEFOGU	NU	40.665,22	613,02	0,00	0,00	41.278,24
POSADA	NU	952,00	2.256,46	0,00	76.240,95	79.449,41
SARULE	NU	36.988,00	703,77	0,00	0,00	37.691,77
SILANUS	NU	55.592,32	511,13	0,00	0,00	56.103,45
SINDIA	NU	42.320,76	772,65	0,00	469,99	43.563,40
SINISCOLA	NU	208.872,58	2.592,21	0,00	21.342,58	232.807,38
SORGONO	NU	504,00	2.383,70	0,00	33.051,09	35.938,79
TALANA	NU	712,36	375,40	0,00	10.431,94	11.519,70
TERTENIA	NU	75.357,75	2.458,63	0,00	0,00	77.816,38
TETI	NU	146,00	0,00	0,00	10.833,52	10.979,52
TIANA	NU	472,00	340,49	0,00	8.926,90	9.739,39
TONARA	NU	3.562,65	657,42	0,00	42.347,36	46.567,43
TORPE'	NU	48.281,71	1.295,99	0,00	0,00	49.577,70
TORTOLI'	NU	239.443,44	4.889,54	0,00	15.502,14	259.835,12
TRIEI	NU	22.871,97	909,02	0,00	0,00	23.780,99
ULASSAI	NU	945,00	684,75	0,00	21.811,91	23.441,66
URZULEI	NU	314,00	209,12	0,00	13.527,80	14.050,92
USSASSAI	NU	348,00	0,00	0,00	14.562,71	14.910,71
VILLAGRANDE STRISAILI	NU	49.866,49	897,52	0,00	0,00	50.764,01
AGGIUS	SS	49.749,76	1.914,46	0,00	0,00	51.664,22
AGLIENTU	SS	59.636,34	1.942,72	1.995,91	0,00	63.574,97
ALA' DEI SARDI	SS	687,00	570,74	0,00	25.958,37	27.216,11
ALGHERO	SS	2.785.628,60	33.880,09	133.772,85	0,00	2.953.281,54
ANELA	SS	21.144,94	571,23	0,00	0,00	21.716,17
ARDARA	SS	14.329,10	637,41	0,00	982,70	15.949,21
ARZACHENA	SS	4.610,05	8.364,60	0,00	324.582,73	337.557,38
BADESI	SS	21.473,20	2.403,21	0,00	14.611,27	38.487,68
BANARI	SS	295,00	33,08	0,00	15.007,10	15.335,18
BENETUTTI	SS	32.459,07	182,82	0,00	1.763,22	34.405,11
BERCHIDDA	SS	52.908,17	376,66	0,00	1.686,00	54.970,83




COMUNE	PROV.	RISTORO abolizione TASI abitazione principale	RISTORO Agevolazioni IMU-TASI (locazioni, canone concordato e comodati)	RISTORO Agevolazione IMU terreni	Assegnazione contributo per gettito riscosso TASI ab. princ. < gettito stimato ad aliquota base - art. 1, co. 449, lett. b) L. 232/2016	totale
		1	2	3	4	5 = (1+2+3+4)
BESSUDE	SS	88,00	452,31	0,00	11.721,91	12.262,22
BONNANARO	SS	21.159,11	1.858,36	0,00	5.568,53	28.586,00
BONO	SS	53.874,78	3.148,55	0,00	6.119,78	63.143,11
BONORVA	SS	62.765,25	953,65	0,00	27.374,27	91.093,17
BORTIGIADAS	SS	7,00	846,63	0,00	15.004,91	15.858,54
BORUTTA	SS	388,00	83,34	0,00	6.482,80	6.954,14
BOTTIDDA	SS	13.809,37	11,74	0,00	1.734,56	15.555,67
BUDDUSO'	SS	633,79	624,02	0,00	10.957,51	12.215,32
BUDONI	SS	107.114,34	2.330,25	0,00	36.531,78	145.976,37
BULTEI	SS	18.467,80	304,46	0,00	1.724,39	20.496,65
BULZI	SS	131,00	1.006,76	0,00	11.591,99	12.729,75
BURGOS	SS	151,00	1.259,86	0,00	14.329,82	15.740,68
CALANGIANUS	SS	313,00	638,46	0,00	81.616,48	82.567,94
CARGEGHE	SS	6.853,18	855,92	0,00	5.579,04	13.288,14
CASTELSARDO	SS	274.992,41	4.475,17	12.657,31	0,00	292.124,89
CHEREMULE	SS	29,00	87,47	0,00	1.166,76	1.283,23
CHIARAMONTI	SS	250,00	1.447,20	0,00	33.150,38	34.847,58
CODRONGIANOS	SS	201,00	1.485,95	0,00	27.309,96	28.996,91
COSSOINE	SS	89,00	400,38	0,00	8.087,43	8.576,81
ERULA	SS	200,00	484,54	812,05	1.606,29	3.102,88
ESPORLATU	SS	231,00	108,81	0,00	7.000,19	7.340,00
FLORINAS	SS	31.729,50	1.556,25	0,00	4.479,18	37.764,93
GIAVE	SS	201,00	854,43	0,00	15.015,01	16.070,44
GOLFO ARANCI	SS	5.963,07	3.213,06	6.407,63	58.286,13	73.869,88
ILLORAI	SS	890,32	767,01	0,00	14.487,38	16.144,71
ITTIREDDU	SS	758,00	742,77	0,00	10.848,84	12.349,61
ITTIRI	SS	403.052,06	4.844,95	0,00	0,00	407.897,01
LA MADDALENA	SS	211.062,31	4.777,95	0,00	25.904,29	241.744,55
LAERRU	SS	273,50	1.715,85	0,00	18.482,95	20.472,30
LOIRI PORTO SAN PAOLO	SS	966,00	2.380,36	5.225,52	76.982,71	85.554,59
LUOGOSANTO	SS	684,00	1.533,83	0,00	29.850,37	32.068,20
LURAS	SS	486,00	2.482,13	0,00	52.206,16	55.174,29
MARA	SS	11.846,40	408,68	0,00	4.897,02	17.152,10
MARTIS	SS	353,00	274,70	0,00	9.087,75	9.715,45
MONTELEONE ROCCA DORIA	SS	1.278,25	0,00	0,00	1.756,40	3.034,65
MONTI	SS	35.078,48	2.890,65	0,00	4.471,14	42.440,27
MORES	SS	259,00	1.344,36	0,00	39.450,92	41.054,28
MUROS	SS	16.253,46	946,07	0,00	898,15	18.097,68
NUGHEDU DI SAN NICOLO'	SS	601,00	1.882,96	0,00	19.496,26	21.980,22
NULE	SS	140,00	706,32	0,00	22.725,47	23.571,79
NULVI	SS	9.195,41	3.346,94	0,00	55.587,14	68.129,49
OLBIA	SS	5.362,00	25.274,33	0,00	1.790.154,75	1.820.791,08
OLMEDO	SS	240,05	1.785,66	0,00	66.076,99	68.102,70
OSCHIRI	SS	59.829,28	473,20	0,00	9.911,97	70.214,45
OSILO	SS	108.065,62	3.865,21	0,00	0,00	111.930,83
OSSI	SS	170.894,49	1.056,80	0,00	0,00	171.951,29
OZIERI	SS	439.848,75	6.486,64	0,00	0,00	446.335,39
PADRIA	SS	6.583,00	1.068,87	0,00	16.238,00	23.889,87
PADRU	SS	351,00	777,85	83,67	24.338,15	25.550,67
PALAU	SS	2.584,30	1.423,77	0,00	116.635,82	120.643,89
PATTADA	SS	255,01	460,67	0,00	64.707,50	65.423,18
PERFUGAS	SS	94.550,37	3.084,49	0,00	0,00	97.634,86




COMUNE	PROV.	RISTORO abolizione TASI abitazione principale	RISTORO Agevolazioni IMU-TASI (locazioni, canone concordato e comodati)	RISTORO Agevolazione IMU terreni	Assegnazione contributo per gettito riscosso TASI ab. princ. < gettito stimato ad aliquota base - art. 1, co. 449, lett. b) L. 232/2016	totale
		1	2	3	4	5 = (1+2+3+4)
PLOAGHE	SS	575,00	803,95	0,00	94.268,01	95.646,96
PORTO TORRES	SS	617.358,86	9.337,77	13.262,11	0,00	639.958,74
POZZOMAGGIORE	SS	69.785,83	2.589,00	0,00	8.780,70	81.155,53
PUTIFIGARI	SS	15.405,68	1.321,76	0,00	1.887,38	18.614,82
ROMANA	SS	8.531,14	26,38	0,00	6.092,76	14.650,28
SAN TEODORO	SS	4.295,36	1.223,16	0,00	122.908,39	128.426,91
SANTA MARIA COGHINAS	SS	27,00	1.446,73	6.994,54	26.997,89	35.466,16
SANTA TERESA GALLURA	SS	1.661,24	1.839,66	0,00	166.735,24	170.236,14
SANT'ANTONIO DI GALLURA	SS	25.420,45	1.238,23	0,00	3.343,38	30.002,06
SASSARI	SS	7.262.661,61	277.245,89	215.530,94	0,00	7.755.438,44
SEDINI	SS	357,00	1.458,31	0,00	23.929,30	25.744,61
SEMESTENE	SS	1.203,00	162,96	0,00	2.041,45	3.407,41
SENNORI	SS	209,00	1.576,14	0,00	111.507,82	113.292,96
SILIGO	SS	179,00	1.117,46	0,00	20.526,93	21.823,39
SORSO	SS	551.121,27	7.360,73	33.079,61	0,00	591.561,61
STINTINO	SS	1.942,90	1.693,20	15.171,94	52.304,84	71.112,88
TELTÌ	SS	35.460,64	354,55	0,00	1.600,00	37.415,19
TEMPIO PAUSANIA	SS	652.138,07	15.845,01	0,00	0,00	667.983,08
TERGU	SS	1.113,00	1.242,15	950,24	10.935,20	14.240,59
THIESI	SS	2.383,45	375,60	0,00	91.829,12	94.588,17
TISSI	SS	41.789,39	981,27	3.463,56	5.818,32	52.052,54
TORRALBA	SS	238,00	741,51	0,00	19.387,08	20.366,59
TRINITA' D'AGULTU E VIGNOLA	SS	890,00	2.307,73	0,00	73.435,26	76.632,99
TULA	SS	546,00	1.191,45	0,00	190,71	1.928,16
URI	SS	127.061,04	2.858,58	0,00	0,00	129.919,62
USINI	SS	658,31	2.007,65	12.948,85	90.576,49	106.191,30
VALLEDORIA	SS	81.698,80	3.803,33	24.033,92	23.819,98	133.356,03
VIDDALBA	SS	4.514,85	2.043,66	0,00	21.467,43	28.025,94
VILLANOVA MONTELEONE	SS	53.446,72	614,13	0,00	4.308,52	58.369,37
ABBASANTA	OR	129.842,90	2.385,80	0,00	0,00	132.228,70
AIDOMAGGIORE	OR	397,00	227,55	0,00	9.190,13	9.814,68
ALBAGIARA	OR	293,00	0,00	0,00	5.460,37	5.753,37
ALES	OR	30.996,88	542,11	0,00	770,50	32.309,49
ALLAI	OR	1.719,00	333,85	0,00	1.068,69	3.121,54
ARBOREA	OR	94.873,50	1.176,92	285.308,63	0,00	381.359,06
ARDAULI	OR	1.559,32	136,36	0,00	15.792,68	17.488,36
ASSOLO	OR	200,00	100,28	0,00	7.648,68	7.948,96
ASUNI	OR	386,00	0,00	0,00	4.386,25	4.772,25
BARADILI	OR	148,00	0,00	0,00	1.374,94	1.522,94
BARATILI SAN PIETRO	OR	617,00	807,01	2.840,70	25.184,04	29.448,75
BARESSA	OR	649,00	207,26	0,00	11.602,86	12.459,12
BAULADU	OR	737,36	775,18	0,00	10.347,95	11.860,49
BIDONI'	OR	724,00	177,71	0,00	1.881,55	2.783,26
BONARCADO	OR	356,00	927,02	0,00	30.418,09	31.701,11
BORONEDDU	OR	2.695,05	154,87	0,00	232,93	3.082,85
BOSA	OR	151.839,12	2.926,15	0,00	3.582,40	158.347,67
BUSACHI	OR	511,10	91,03	0,00	28.793,68	29.395,81
CABRAS	OR	195.001,96	4.614,51	0,00	2.225,73	201.842,20
CUGLIERI	OR	20.531,98	2.095,22	0,00	53.148,49	75.775,69
CURCURIS	OR	162,00	69,29	0,00	5.110,40	5.341,69
FLUSSIO	OR	1.078,41	680,84	0,00	9.022,22	10.781,47
FORDONGIANUS	OR	124,00	307,45	0,00	22.168,48	22.599,93




COMUNE	PROV.	RISTORO abolizione TASI abitazione principale	RISTORO Agevolazioni IMU-TASI (locazioni, canone concordato e comodati)	RISTORO Agevolazione IMU terreni	Assegnazione contributo per gettito riscosso TASI ab. princ. < gettito stimato ad aliquota base - art. 1, co. 449, lett. b) L. 232/2016	totale
		1	2	3	4	5 = (1+2+3+4)
GHILARZA	OR	85.722,61	2.930,75	0,00	2.266,46	90.919,82
GONNOSCODINA	OR	269,00	218,22	0,00	8.720,79	9.208,01
GONNOSNO'	OR	73,00	452,60	0,00	16.521,47	17.047,07
GONNOSTRAMATZA	OR	564,00	0,00	0,00	15.461,32	16.025,32
LACONI	OR	18.015,36	937,18	0,00	25.333,62	44.286,16
MAGOMADAS	OR	2.848,00	572,62	0,00	18.308,99	21.729,61
MARRUBIU	OR	430,00	975,35	0,00	88.863,55	90.268,90
MASULLAS	OR	205,00	384,92	0,00	20.286,62	20.876,54
MILIS	OR	44.894,13	555,88	21.293,66	0,00	66.743,67
MODELO	OR	428,00	0,00	0,00	3.396,60	3.824,60
MOGORELLA	OR	163,00	224,31	0,00	8.844,71	9.232,02
MOGORO	OR	2.748,72	1.820,32	8.886,02	74.872,43	88.327,49
MONTRESTA	OR	478,00	149,54	0,00	5.244,08	5.871,62
MORGONGIORI	OR	208,00	360,44	0,00	10.982,04	11.550,48
NARBOLIA	OR	349,00	1.228,43	0,00	19.718,34	21.295,77
NEONELI	OR	142,09	24,58	0,00	16.152,88	16.319,55
NORBELLO	OR	24.533,55	911,52	0,00	2.265,78	27.710,85
NUGHEDU SANTA VITTORIA	OR	1.078,00	130,44	0,00	8.618,83	9.827,27
NURACHI	OR	37.147,98	1.628,53	3.467,90	2.311,55	44.555,95
NURECI	OR	991,00	0,00	0,00	4.958,34	5.949,34
OLLAISTRA SIMAXIS	OR	0,00	821,68	0,00	25.619,07	26.440,75
ORISTANO	OR	1.217.508,99	60.869,55	94.610,49	0,00	1.372.989,03
PALMAS ARBOREA	OR	706,77	1.098,31	0,00	30.823,64	32.628,72
PAU	OR	270,00	0,00	0,00	3.078,66	3.348,66
PAULILATINO	OR	42.865,74	1.839,69	0,00	0,00	44.705,43
POMPU	OR	428,00	0,00	0,00	3.461,01	3.889,01
RIOLA SARDO	OR	46.735,65	1.701,80	0,00	0,00	48.437,45
RUINAS	OR	1.052,00	7,26	0,00	3.079,75	4.139,01
SAGAMA	OR	279,00	55,97	0,00	4.366,00	4.700,97
SAMUGHEO	OR	66,00	680,01	0,00	64.112,82	64.858,83
SAN NICOLO' D'ARCIDANO	OR	641,00	1.420,76	8.908,92	47.982,33	58.953,01
SAN VERO MILIS	OR	518,00	1.949,31	0,00	60.441,44	62.908,75
SANTA GIUSTA	OR	109.676,06	1.493,59	0,00	0,00	111.169,65
SANTU LUSSURGIU	OR	59.479,80	1.541,69	0,00	1.698,84	62.720,33
SCANO DI MONTIFERRO	OR	26.606,79	393,66	0,00	1.036,14	28.036,59
SEDILO	OR	52.857,49	554,40	0,00	0,00	53.411,89
SENEGHE	OR	40.174,36	696,28	0,00	2.657,60	43.528,24
SENIS	OR	1.854,00	220,94	0,00	7.672,80	9.747,74
SENNARIOLO	OR	133,00	0,00	0,00	3.087,05	3.220,05
SIAMAGGIORE	OR	248,00	1.048,92	0,00	18.673,13	19.970,05
SIAMANNA	OR	2.789,00	627,25	0,00	14.659,33	18.075,58
SIAPICCIA	OR	556,00	155,99	0,00	5.636,85	6.348,84
SIMALA	OR	83,00	99,17	0,00	7.115,29	7.297,46
SIMAXIS	OR	54.711,42	2.069,37	0,00	0,00	56.780,79
SINI	OR	127,00	74,77	0,00	12.164,96	12.366,73
SIRIS	OR	605,00	75,33	0,00	204,22	884,55
SODDI	OR	28,00	0,00	515,29	2.966,55	3.509,84
SOLARUSSA	OR	260,00	1.477,60	16.057,67	46.767,19	64.562,46
SORRADILE	OR	318,00	366,78	0,00	7.884,83	8.569,61
SUNI	OR	23.809,80	377,18	0,00	2.477,30	26.664,28
TADASUNI	OR	2.555,03	233,07	0,00	1.031,08	3.819,18
TERRALBA	OR	204.098,84	3.883,50	16.099,62	21.051,58	245.133,54




COMUNE	PROV.	RISTORO abolizione TASI abitazione principale	RISTORO Agevolazioni IMU-TASI (locazioni, canone concordato e comodati)	RISTORO Agevolazione IMU terreni	Assegnazione contributo per gettito riscosso TASI ab. princ. < gettito stimato ad aliquota base - art. 1, co. 449, lett. b) L. 232/2016	totale
		1	2	3	4	5 = (1+2+3+4)
TINNURA	OR	542,00	352,71	0,00	6.413,34	7.308,05
TRAMATZA	OR	914,00	653,13	0,00	18.046,93	19.614,06
TRESNURAGHES	OR	18.222,83	958,40	0,00	13.644,96	32.826,19
ULA' TIRSO	OR	11.350,00	232,69	0,00	0,00	11.582,69
URAS	OR	1.350,00	377,62	8.552,56	62.442,21	72.722,39
USELLUS	OR	91,00	441,55	0,00	16.038,65	16.571,20
VILLA SANT'ANTONIO	OR	3.323,32	28,61	0,00	4.760,13	8.112,06
VILLA VERDE	OR	189,00	12,58	0,00	1.676,00	1.877,58
VILLANOVA TRUSCHEDU	OR	991,00	81,00	0,00	4.583,88	5.655,88
VILLAURBANA	OR	286,00	1.350,41	0,00	7.616,39	9.252,80
ZEDDIANI	OR	394,00	644,38	14.211,80	24.147,83	39.398,01
ZERFALIU	OR	39,00	435,98	0,00	1.591,51	2.066,49
ARBUS	SU	126.000,91	1.038,62	0,00	8.791,80	135.831,33
ARMUNGIA	SU	10.252,24	809,39	0,00	0,00	11.061,63
BALLAO	SU	12.128,75	99,98	0,00	2.911,51	15.140,24
BARRALI	SU	1.027,00	1.044,87	0,00	20.566,87	22.638,74
BARUMINI	SU	102,00	1.248,19	0,00	23.733,59	25.083,78
BUGGERRU	SU	4.343,16	1.157,40	0,00	13.840,89	19.341,45
BURCEI	SU	41.624,50	1.875,37	0,00	0,00	43.499,87
CALASETTA	SU	504,00	559,50	0,00	65.857,31	66.920,81
CARBONIA	SU	1.082.812,02	16.952,03	0,00	0,00	1.099.764,05
CARLOFORTE	SU	35.819,58	1.703,65	0,00	119.576,94	157.100,17
CASTIADAS	SU	3.195,65	2.075,49	0,00	3.319,51	8.590,65
COLLINAS	SU	23.991,00	238,74	0,00	0,00	24.229,74
DECIMOPUTZU	SU	73.554,91	1.050,85	0,00	0,00	74.605,76
DOLIANOVA	SU	228.848,20	3.756,04	0,00	0,00	232.604,24
DOMUS DE MARIA	SU	2.647,09	2.729,73	0,00	40.577,06	45.953,88
DOMUSNOVAS	SU	187.069,61	3.349,13	0,00	0,00	190.418,74
DONORI	SU	39.332,67	1.609,45	0,00	0,00	40.942,12
ESCALAPLANO	SU	46.589,76	1.913,10	0,00	0,00	48.502,86
ESCOLCA	SU	276,00	713,66	0,00	15.155,52	16.145,18
ESTERZILI	SU	169,00	237,37	0,00	7.139,77	7.546,14
FLUMINIMAGGIORE	SU	77.915,04	1.907,65	0,00	0,00	79.822,69
FURTEI	SU	27.120,53	605,49	0,00	4.452,41	32.178,43
GENONI	SU	7.512,17	436,49	0,00	13.227,33	21.175,99
GENURI	SU	181,00	178,83	0,00	6.180,29	6.540,12
GERGEI	SU	20.038,90	258,49	0,00	9.010,53	29.307,92
GESICO	SU	6.795,06	570,98	0,00	5.314,02	12.680,06
GESTURI	SU	3,00	207,37	0,00	15.201,01	15.411,38
GIBA	SU	35.657,83	444,27	0,00	571,12	36.673,22
GONI	SU	1.089,79	123,30	0,00	5.775,13	6.988,22
GONNESA	SU	91.120,64	867,73	0,00	19.403,51	111.391,88
GONNOSFANADIGA	SU	263.923,29	997,14	0,00	0,00	264.920,43
GUAMAGGIORE	SU	21.175,71	1.668,24	0,00	0,00	22.843,95
GUASILA	SU	50.903,39	1.197,74	0,00	1.159,72	53.260,85
GUSPINI	SU	244.447,77	4.168,15	0,00	3.830,80	252.446,72
IGLESIAS	SU	596.738,91	12.889,01	0,00	0,00	609.627,92
ISILI	SU	101.084,13	3.817,49	0,00	0,00	104.901,62
LAS PLASSAS	SU	659,73	125,72	0,00	2.602,26	3.387,71
LUNAMATRONA	SU	775,00	925,46	0,00	33.434,52	35.134,98
MANDAS	SU	18.402,77	922,95	0,00	27.835,95	47.161,67
MASAINAS	SU	57,00	421,62	0,00	14.327,11	14.805,73



COMUNE	PROV.	RISTORO abolizione TASI abitazione principale	RISTORO Agevolazioni IMU-TASI (locazioni, canone concordato e comodati)	RISTORO Agevolazione IMU terreni	Assegnazione contributo per gettito riscosso TASI ab. princ. < gettito stimato ad aliquota base - art. 1, co. 449, lett. b) L. 232/2016	totale
		1	2	3	4	5 = (1+2+3+4)
MONASTIR	SU	85.562,42	1.178,68	12.589,67	3.739,76	103.070,53
MURAVERA	SU	940,00	1.212,40	0,00	122.450,74	124.603,14
MUSEI	SU	27.413,15	1.147,42	0,00	0,00	28.560,57
NARCAO	SU	59.813,88	2.262,01	0,00	688,33	62.764,22
NURAGUS	SU	10.799,36	34,82	0,00	11.234,37	22.068,55
NURALLAO	SU	13.561,44	329,36	0,00	13.332,22	27.223,02
NURAMINIS	SU	38.056,70	2.301,17	17.306,54	9.422,19	67.086,59
NURRI	SU	488,00	1.100,75	0,00	45.082,57	46.671,32
NUXIS	SU	1.536,00	1.180,11	0,00	30.118,02	32.834,13
ORROLI	SU	49.165,85	665,72	0,00	0,00	49.831,57
ORTACESUS	SU	700,77	214,53	0,00	7.405,06	8.320,36
PABILLONIS	SU	52.132,08	2.512,58	22.642,54	0,00	77.287,20
PAULI ARBAREI	SU	357,00	0,00	0,00	6.531,97	6.888,97
PERDAXIUS	SU	34,00	267,92	0,00	17.926,17	18.228,09
PIMENTEL	SU	20.767,26	1.936,59	0,00	122,32	22.826,17
PISCINAS	SU	520,00	719,52	0,00	12.949,39	14.188,91
PORTOSCUSO	SU	269,00	794,58	0,00	94.228,09	95.291,67
SADALI	SU	442,40	122,19	0,00	20.803,16	21.367,75
SAMASSI	SU	144.914,08	2.671,71	33.002,87	0,00	180.588,66
SAMATZAI	SU	2.738,79	1.457,13	0,00	25.937,72	30.133,64
SAN BASILIO	SU	22.663,35	482,83	0,00	0,00	23.146,18
SAN GAVINO MONREALE	SU	271.865,17	3.339,29	32.966,19	0,00	308.170,65
SAN GIOVANNI SUERGIU	SU	108.922,38	879,80	0,00	0,00	109.802,18
SAN NICOLO' GERREI	SU	8.035,13	12,09	0,00	6.147,54	14.194,76
SAN SPERATE	SU	164.367,91	2.728,53	34.768,28	0,00	201.864,72
SAN VITO	SU	72.803,49	1.963,45	0,00	0,00	74.766,94
SANLURI	SU	161.824,81	3.047,16	42.922,00	7.152,26	214.946,23
SANTADI	SU	2.066,12	560,98	0,00	54.766,64	57.393,74
SANT'ANDREA FRIUS	SU	24.972,29	2.159,99	337,34	5.989,07	33.458,69
SANT'ANNA ARRESI	SU	52.048,35	2.947,10	0,00	0,00	54.995,45
SANT'ANTIOCO	SU	263.520,21	3.120,38	0,00	4.909,30	271.549,89
SARDARA	SU	129.004,09	1.634,67	0,00	0,00	130.638,76
SEGARIU	SU	520,04	220,67	4.668,14	19.292,99	24.701,84
SELEGAS	SU	21.053,50	134,25	0,00	0,00	21.187,75
SENORBI'	SU	89.425,54	1.578,35	0,00	7.051,70	98.055,59
SERDIANA	SU	382,00	1.805,26	0,00	50.705,71	52.892,97
SERRAMANNA	SU	243.990,99	2.398,28	78.847,85	0,00	325.237,12
SERRENTI	SU	109.476,59	1.333,52	16.106,80	0,00	126.916,92
SERRI	SU	867,00	612,72	0,00	12.769,74	14.249,46
SETZU	SU	283,00	278,65	0,00	2.885,33	3.446,98
SEUI	SU	24.972,43	203,63	0,00	0,00	25.176,06
SEULO	SU	186,00	539,91	0,00	17.272,73	17.998,64
SIDDI	SU	912,49	685,60	0,00	12.017,95	13.616,04
SILIQUA	SU	64.655,17	2.865,85	782,05	0,00	68.303,07
SILIUS	SU	16.897,46	241,06	112,16	0,00	17.250,68
SIURGUS DONIGALA	SU	1.356,48	520,32	0,00	31.734,53	33.611,33
SOLEMINIS	SU	481,84	282,92	0,00	28.555,39	29.320,15
SUELLI	SU	18.690,45	819,29	0,00	0,00	19.509,74
TEULADA	SU	66.086,01	2.801,98	0,00	4.142,79	73.030,78
TRATALIAS	SU	786,00	215,30	0,00	13.763,94	14.765,24
TUILI	SU	3.152,08	707,54	0,00	18.007,97	21.867,59
TURRI	SU	2.369,00	1.083,27	0,00	7.909,54	11.361,81




COMUNE	PROV.	RISTORO abolizione TASI abitazione principale	RISTORO Agevolazioni IMU-TASI (locazioni, canone concordato e comodati)	RISTORO Agevolazione IMU terreni	Assegnazione contributo per gettito riscosso TASI ab. princ. < gettito stimato ad aliquota base - art. 1, co. 449, lett. b) L. 232/2016	totale
		1	2	3	4	5 = (1+2+3+4)
USSANA	SU	67.852,18	2.469,40	19.158,77	3.553,14	93.033,49
USSARAMANNA	SU	0,00	119,73	0,00	11.734,99	11.854,72
VALLERMOSA	SU	36.275,23	1.407,88	0,00	0,00	37.683,11
VILLACIDRO	SU	294.024,07	4.608,72	1.086,24	0,00	299.719,03
VILLAMAR	SU	751,00	761,57	0,00	49.989,96	51.502,53
VILLAMASSARGIA	SU	78.798,44	476,94	0,00	0,00	79.275,38
VILLANOVA TULO	SU	222,00	733,65	0,00	24.956,01	25.911,66
VILLANOVAFORRU	SU	287,98	309,40	0,00	13.368,05	13.965,43
VILLANOVAFRANCA	SU	24.780,25	847,11	0,00	0,00	25.627,36
VILLAPERUCCIO	SU	124,00	363,00	0,00	14.284,60	14.771,60
VILLAPUTZU	SU	42.795,99	682,39	0,00	34.546,46	78.024,84
VILLASALTO	SU	9.755,17	519,86	0,00	11.758,34	22.033,37
VILLASIMIUS	SU	53.740,47	1.793,61	0,00	29.886,51	85.420,59
VILLASOR	SU	70.768,80	2.295,59	67.383,29	60.180,43	200.628,11
VILLASPECIOSA	SU	69.614,55	3.442,63	0,00	0,00	73.057,18




IMPORTO FINALE DEL FONDO DI SOLIDARIETA' COMUNALE 2017 PER SINGOLO COMUNE
Art. 7 del D.P.C.M.


COMUNE	PROV.	F.S.C. 2017 COMPLESSIVO (quota perequazione risorse + quota ristoro gettiti IMU e TASI)	Accantona- mento 2017 15mln. Art. 6 D.P.C.M.	F.S.C. 2017 al netto dell'accantonamento (importo assegnato)	F.S.C. 2017 al netto dell'accantonamento (ulteriore prelievo)
ACQUI TERME	AL	1.988.631,46	4.749,58	1.983.881,88	0,00
ALBERA LIGURE	AL	69.496,16	179,61	69.316,55	0,00
ALESSANDRIA	AL	12.048.476,45	26.250,09	12.022.226,36	0,00
ALFIANO NATTA	AL	72.239,39	233,32	72.006,07	0,00
ALICE BEL COLLE	AL	77.775,63	278,43	77.497,20	0,00
ALLUVIONI CAMBIO'	AL	152.238,14	258,77	151.979,37	0,00
ALTAVILLA MONFERRATO	AL	62.441,70	198,94	62.242,76	0,00
ALZANO SCRIVIA	AL	56.251,87	130,53	56.121,34	0,00
ARQUATA SCRIVIA	AL	461.365,71	1.325,93	460.039,78	0,00
AVOLASCA	AL	58.099,67	131,63	57.968,03	0,00
BALZOLA	AL	123.208,50	397,75	122.810,75	0,00
BASALUZZO	AL	88.232,05	498,22	87.733,83	0,00
BASSIGNANA	AL	240.461,65	500,07	239.961,58	0,00
BELFORTE MONFERRATO	AL	71.409,60	206,44	71.203,16	0,00
BERGAMASCO	AL	124.470,64	204,89	124.265,75	0,00
BERZANO DI TORTONA	AL	38.153,79	59,85	38.093,93	0,00
BISTAGNO	AL	158.903,29	558,08	158.345,21	0,00
BORGHETTO DI BORBERA	AL	110.590,10	583,98	110.006,12	0,00
BORGORATTO ALESSANDRINO	AL	108.017,42	185,56	107.831,86	0,00
BORGO SAN MARTINO	AL	115.859,51	332,13	115.527,38	0,00
BOSCO MARENGO	AL	225.164,33	790,95	224.373,38	0,00
BOSIO	AL	44.843,90	299,49	44.544,41	0,00
BOZZOLE	AL	50.444,06	114,21	50.329,85	0,00
BRIGNANO FRASCATA	AL	107.957,56	220,82	107.736,74	0,00
CABELLA LIGURE	AL	-20.931,58	270,03	0,00	-21.201,61
CAMAGNA MONFERRATO	AL	79.222,84	184,32	79.038,52	0,00
CAMINO	AL	36.454,16	242,39	36.211,78	0,00
CANTALUPO LIGURE	AL	6.577,73	221,15	6.356,58	0,00
CAPRIATA D'ORBA	AL	148.242,84	609,17	147.633,66	0,00
CARBONARA SCRIVIA	AL	180.604,04	352,41	180.251,62	0,00
CARENTINO	AL	93.322,66	128,73	93.193,93	0,00
CAREZZANO	AL	43.452,99	157,83	43.295,16	0,00
CARPENETO	AL	51.086,68	275,43	50.811,25	0,00
CARREGA LIGURE	AL	-57.271,94	101,26	0,00	-57.373,20
CARROSIO	AL	68.404,32	180,56	68.223,75	0,00
CARTOSIO	AL	68.796,70	300,54	68.496,16	0,00
CASAL CERPELLI	AL	192.690,00	342,56	192.347,44	0,00
CASALEGGIO BOIRO	AL	73.211,13	152,04	73.059,09	0,00
CASALE MONFERRATO	AL	2.661.067,04	8.874,38	2.652.192,66	0,00
CASALNOCETO	AL	139.475,90	318,87	139.157,02	0,00
CASASCO	AL	36.275,35	84,02	36.191,33	0,00
CASSANO SPINOLA	AL	186.755,43	477,84	186.277,60	0,00
CASSINE	AL	237.991,28	760,73	237.230,55	0,00
CASSINELLE	AL	-9.608,76	263,84	0,00	-9.872,60
CASTELLANIA	AL	38.010,99	63,41	37.947,58	0,00
CASTELLAR GUIDOBONO	AL	89.260,80	140,01	89.120,79	0,00




COMUNE	PROV.	F.S.C. 2017 COMPLESSIVO (quota perequazione risorse + quota ristoro gettiti IMU e TASI)	Accantona- mento 2017 15mln. Art. 6 D.P.C.M.	F.S.C. 2017 al netto dell'accantonamento (importo assegnato)	F.S.C. 2017 al netto dell'accantonamento (ulteriore prelievo)
CASTELLAZZO BORMIDA	AL	399.837,78	1.142,31	398.695,47	0,00
CASTELLETTO D'ERRO	AL	48.616,03	86,50	48.529,54	0,00
CASTELLETTO D'ORBA	AL	-27.750,89	412,26	0,00	-28.163,15
CASTELLETTO MERLI	AL	77.926,52	177,76	77.748,76	0,00
CASTELLETTO MONFERRATO	AL	238.806,41	363,47	238.442,95	0,00
CASTELNUOVO BORMIDA	AL	88.413,39	239,29	88.174,10	0,00
CASTELNUOVO SCRIVIA	AL	217.876,43	1.138,11	216.738,32	0,00
CASTELSPINA	AL	67.716,33	142,47	67.573,86	0,00
CAVATORE	AL	70.631,46	141,57	70.489,89	0,00
CELLA MONTE	AL	97.707,42	172,87	97.534,55	0,00
CERESETO	AL	78.979,26	188,55	78.790,71	0,00
CERRETO GRUE	AL	89.503,12	121,99	89.381,14	0,00
CERRINA	AL	114.234,66	435,46	113.799,20	0,00
CONIOLO	AL	132.406,33	288,38	132.117,95	0,00
CONZANO	AL	156.038,81	268,33	155.770,48	0,00
COSTA VESCOVATO	AL	108.177,55	152,25	108.025,29	0,00
CREMOLINO	AL	55.430,66	351,06	55.079,61	0,00
CUCCARO MONFERRATO	AL	72.822,24	143,77	72.678,47	0,00
DENICE	AL	64.207,43	103,79	64.103,64	0,00
DERNICE	AL	66.647,05	125,55	66.521,50	0,00
FABBRICA CURONE	AL	-84.302,37	326,16	0,00	-84.628,53
FELIZZANO	AL	249.490,02	651,49	248.838,53	0,00
FRACONALTO	AL	19.485,22	134,47	19.350,75	0,00
FRANCAVILLA BISIO	AL	99.800,35	165,15	99.635,19	0,00
FRASCARO	AL	116.399,47	167,79	116.231,68	0,00
FRASSINELLO MONFERRATO	AL	68.211,44	182,76	68.028,67	0,00
FRASSINETO PO	AL	134.939,49	337,54	134.601,95	0,00
FRESONARA	AL	94.136,08	183,08	93.953,00	0,00
FRUGAROLO	AL	185.387,60	556,42	184.831,19	0,00
FUBINE	AL	54.778,23	529,02	54.249,21	0,00
GABIANO	AL	87.262,25	330,03	86.932,22	0,00
GAMALERO	AL	107.145,12	244,04	106.901,08	0,00
GARBAGNA	AL	107.246,09	289,77	106.956,32	0,00
GAVAZZANA	AL	33.067,03	62,21	33.004,82	0,00
GAVI	AL	105.847,48	1.216,51	104.630,96	0,00
GIAROLE	AL	155.352,21	261,36	155.090,84	0,00
GREMIASCO	AL	77.295,45	164,00	77.131,46	0,00
GROGNARDO	AL	9.923,21	107,24	9.815,97	0,00
GRONDONA	AL	54.507,29	179,53	54.327,76	0,00
GUAZZORA	AL	79.858,85	153,10	79.705,74	0,00
ISOLA SANT'ANTONIO	AL	137.829,15	298,07	137.531,08	0,00
LERMA	AL	41.003,18	324,96	40.678,22	0,00
LU	AL	174.124,06	345,74	173.778,32	0,00
MALVICINO	AL	23.291,47	49,86	23.241,62	0,00
MASIO	AL	100.748,07	369,64	100.378,43	0,00
MELAZZO	AL	69.019,69	334,87	68.684,82	0,00
MERANA	AL	48.019,06	87,75	47.931,31	0,00
MIRABELLO MONFERRATO	AL	159.735,07	379,06	159.356,01	0,00
MOLARE	AL	109.691,00	483,97	109.207,03	0,00
MOLINO DEI TORTI	AL	130.214,77	238,07	129.976,70	0,00
MOMBELLO MONFERRATO	AL	114.922,28	288,00	114.634,28	0,00




COMUNE	PROV.	F.S.C. 2017 COMPLESSIVO (quota perequazione risorse + quota ristoro gettiti IMU e TASI)	Accantona- mento 2017 15mln. Art. 6 D.P.C.M.	F.S.C. 2017 al netto dell'accantonamento (importo assegnato)	F.S.C. 2017 al netto dell'accantonamento (ulteriore prelievo)
MOMPERONE	AL	74.698,26	125,20	74.573,06	0,00
MONCESTINO	AL	19.080,61	85,57	18.995,04	0,00
MONGIARDINO LIGURE	AL	505,59	92,62	412,98	0,00
MONLEALE	AL	102.785,03	229,63	102.555,40	0,00
MONTACUTO	AL	89.756,86	164,44	89.592,43	0,00
MONTALDEO	AL	52.786,17	116,75	52.669,42	0,00
MONTALDO BORMIDA	AL	62.246,59	214,64	62.031,96	0,00
MONTECASTELLO	AL	76.217,03	139,46	76.077,57	0,00
MONTECHIARO D'ACQUI	AL	143.786,21	222,42	143.563,79	0,00
MONTEGIOCO	AL	100.644,46	150,52	100.493,94	0,00
MONTEMARZINO	AL	72.657,03	171,53	72.485,51	0,00
MORANO SUL PO	AL	55.249,82	399,35	54.850,47	0,00
MORBELLO	AL	43.491,18	208,92	43.282,26	0,00
MORNESE	AL	37.051,76	226,21	36.825,54	0,00
MORSASCO	AL	88.442,09	269,24	88.172,86	0,00
MURISENGO	AL	73.931,18	407,62	73.523,56	0,00
NOVI LIGURE	AL	2.198.438,35	7.440,17	2.190.998,18	0,00
OCCIMIANO	AL	27.520,56	304,95	27.215,62	0,00
ODALENGO GRANDE	AL	58.800,82	161,52	58.639,30	0,00
ODALENGO PICCOLO	AL	69.528,43	113,05	69.415,38	0,00
OLIVOLA	AL	36.793,35	72,77	36.720,59	0,00
ORSARA BORMIDA	AL	49.357,95	173,73	49.184,22	0,00
OTTIGLIO	AL	50.344,44	217,70	50.126,74	0,00
OVADA	AL	794.033,18	2.536,99	791.496,19	0,00
OVIGLIO	AL	56.506,80	288,25	56.218,55	0,00
OZZANO MONFERRATO	AL	160.328,06	394,39	159.933,67	0,00
PADERNA	AL	60.850,40	95,42	60.754,99	0,00
PARETO	AL	52.561,36	237,13	52.324,23	0,00
PARODI LIGURE	AL	-2.327,83	199,54	0,00	-2.527,37
PASTURANA	AL	186.058,33	262,45	185.795,87	0,00
PECETTO DI VALENZA	AL	143.893,53	339,91	143.553,61	0,00
PIETRA MARAZZI	AL	107.537,41	251,31	107.286,10	0,00
PIOVERA	AL	117.524,73	278,61	117.246,12	0,00
POMARO MONFERRATO	AL	56.405,72	135,53	56.270,19	0,00
PONTECURONE	AL	248.064,93	864,06	247.200,86	0,00
PONTESTURA	AL	109.205,69	342,30	108.863,39	0,00
PONTI	AL	43.321,18	223,90	43.097,28	0,00
PONZANO MONFERRATO	AL	52.393,19	154,98	52.238,21	0,00
PONZONE	AL	-288.391,94	496,01	0,00	-288.887,95
POZZOL GROPPPO	AL	83.615,76	175,56	83.440,20	0,00
POZZOLO FORMIGARO	AL	386.828,42	1.339,52	385.488,91	0,00
PRASCO	AL	52.587,85	188,41	52.399,44	0,00
PREDOSA	AL	139.762,58	610,80	139.151,77	0,00
QUARGNENTO	AL	31.772,09	391,70	31.380,40	0,00
QUATTORDIO	AL	283.162,35	693,92	282.468,43	0,00
RICALDONE	AL	60.493,54	211,30	60.282,24	0,00
RIVALTA BORMIDA	AL	49.689,60	325,01	49.364,59	0,00
RIVARONE	AL	58.397,39	133,97	58.263,41	0,00
ROCCAFORTE LIGURE	AL	34.148,45	91,81	34.056,65	0,00
ROCCA GRIMALDA	AL	122.368,45	369,45	121.998,99	0,00
ROCCHETTA LIGURE	AL	48.590,50	104,43	48.486,07	0,00



COMUNE	PROV.	F.S.C. 2017 COMPLESSIVO (quota perequazione risorse + quota ristoro gettiti IMU e TASI)	Accantona- mento 2017 15mln. Art. 6 D.P.C.M.	F.S.C. 2017 al netto dell'accantonamento (importo assegnato)	F.S.C. 2017 al netto dell'accantonamento (ulteriore prelievo)
ROSIGNANO MONFERRATO	AL	65.424,79	390,88	65.033,91	0,00
SALA MONFERRATO	AL	88.842,60	185,72	88.656,88	0,00
SALE	AL	344.477,67	1.092,85	343.384,82	0,00
SAN CRISTOFORO	AL	73.405,92	174,24	73.231,68	0,00
SAN GIORGIO MONFERRATO	AL	53.800,22	281,83	53.518,39	0,00
SAN SALVATORE MONFERRATO	AL	434.094,91	997,26	433.097,65	0,00
SAN SEBASTIANO CURONE	AL	57.116,04	212,79	56.903,25	0,00
SANT'AGATA FOSSILI	AL	70.562,73	154,28	70.408,45	0,00
SARDIGLIANO	AL	79.434,67	165,61	79.269,06	0,00
SAREZZANO	AL	150.301,45	269,55	150.031,91	0,00
SERRALUNGA DI CREA	AL	49.830,98	192,27	49.638,71	0,00
SERRAVALLE SCRIVIA	AL	89.120,01	1.589,99	87.530,03	0,00
SEZZADIO	AL	83.749,09	347,61	83.401,48	0,00
SILVANO D'ORBA	AL	179.963,78	551,95	179.411,83	0,00
SOLERO	AL	139.205,49	473,96	138.731,53	0,00
SOLONGHELLO	AL	58.372,18	127,99	58.244,19	0,00
SPIGNO MONFERRATO	AL	161.580,70	405,87	161.174,83	0,00
SPINETO SCRIVIA	AL	52.526,37	135,42	52.390,95	0,00
STAZZANO	AL	294.349,77	566,54	293.783,23	0,00
STREVI	AL	158.592,13	452,55	158.139,58	0,00
TAGLIOLO MONFERRATO	AL	30.251,99	453,19	29.798,81	0,00
TASSAROLO	AL	85.648,33	185,66	85.462,67	0,00
TERRUGGIA	AL	139.623,55	299,25	139.324,29	0,00
TERZO	AL	138.541,07	289,89	138.251,18	0,00
TICINETO	AL	85.397,67	341,12	85.056,55	0,00
TORTONA	AL	1.476.851,30	6.977,50	1.469.873,79	0,00
TREVILLE	AL	52.463,89	140,05	52.323,84	0,00
TRISOBBIO	AL	63.252,53	237,96	63.014,58	0,00
VALENZA	AL	1.315.032,95	6.055,90	1.308.977,04	0,00
VALMACCA	AL	118.686,64	268,24	118.418,40	0,00
VIGNALE MONFERRATO	AL	22.877,41	376,25	22.501,16	0,00
VIGNOLE BORBERA	AL	143.127,37	592,22	142.535,15	0,00
VIGUZZOLO	AL	315.090,25	797,70	314.292,55	0,00
VILLADEATI	AL	55.257,67	187,39	55.070,28	0,00
VILLALVERNIA	AL	160.993,01	325,09	160.667,91	0,00
VILLAMIROGLIO	AL	57.750,47	120,66	57.629,81	0,00
VILLANOVA MONFERRATO	AL	116.990,49	482,99	116.507,50	0,00
VILLAROMAGNANO	AL	119.692,32	221,89	119.470,44	0,00
VISONE	AL	72.248,10	340,20	71.907,90	0,00
VOLPEDO	AL	75.439,22	312,69	75.126,53	0,00
VOLPEGLINO	AL	25.026,90	85,09	24.941,81	0,00
VOLTAGGIO	AL	-77.977,80	265,04	0,00	-78.242,85
AGLIANO TERME	AT	190.141,81	461,05	189.680,76	0,00
ALBUGNANO	AT	69.546,40	150,97	69.395,43	0,00
ANTIGNANO	AT	110.070,57	266,99	109.803,59	0,00
ARAMENGO	AT	101.945,92	196,31	101.749,61	0,00
ASTI	AT	8.149.724,55	19.140,37	8.130.584,19	0,00
AZZANO D'ASTI	AT	95.172,36	142,64	95.029,72	0,00
BALDICHIERI D'ASTI	AT	127.412,72	270,30	127.142,42	0,00
BELVEGLIO	AT	62.691,59	141,07	62.550,52	0,00
BERZANO DI SAN PIETRO	AT	82.138,61	138,44	82.000,17	0,00




COMUNE	PROV.	F.S.C. 2017 COMPLESSIVO (quota perequazione risorse + quota ristoro gettiti IMU e TASI)	Accantona- mento 2017 15mln. Art. 6 D.P.C.M.	F.S.C. 2017 al netto dell'accantonamento (importo assegnato)	F.S.C. 2017 al netto dell'accantonamento (ulteriore prelievo)
BRUNO	AT	80.854,30	146,31	80.707,99	0,00
BUBBIO	AT	183.012,90	320,98	182.691,92	0,00
BUTTIGLIERA D'ASTI	AT	338.661,25	562,70	338.098,54	0,00
CALAMANDRANA	AT	142.350,07	556,01	141.794,06	0,00
CALLIANO	AT	149.537,99	396,56	149.141,43	0,00
CALOSSO	AT	129.867,97	383,10	129.484,87	0,00
CAMERANO CASASCO	AT	127.486,30	197,79	127.288,51	0,00
CANELLI	AT	580.301,64	2.347,90	577.953,75	0,00
CANTARANA	AT	210.139,41	300,01	209.839,40	0,00
CAPRIGLIO	AT	69.770,74	96,97	69.673,77	0,00
CASORZO	AT	108.284,68	241,09	108.043,59	0,00
CASSINASCO	AT	131.413,34	205,41	131.207,93	0,00
CASTAGNOLE DELLE LANZE	AT	337.129,71	872,73	336.256,98	0,00
CASTAGNOLE MONFERRATO	AT	149.285,34	297,97	148.987,38	0,00
CASTEL BOGLIONE	AT	129.206,23	203,96	129.002,26	0,00
CASTELL'ALFERO	AT	308.427,85	645,43	307.782,42	0,00
CASTELLERO	AT	77.592,20	103,36	77.488,84	0,00
CASTELLETTO MOLINA	AT	41.826,84	68,94	41.757,89	0,00
CASTELLO DI ANNONE	AT	259.379,46	500,46	258.879,00	0,00
CASTELNUOVO BELBO	AT	185.623,58	270,28	185.353,30	0,00
CASTELNUOVO CALCEA	AT	136.482,35	283,81	136.198,54	0,00
CASTELNUOVO DON BOSCO	AT	358.053,53	705,50	357.348,04	0,00
CASTEL ROCCHERO	AT	90.124,77	145,37	89.979,40	0,00
CELLARENGO	AT	103.441,41	163,65	103.277,76	0,00
CELLE ENOMONDO	AT	113.689,14	192,16	113.496,98	0,00
CERRETO D'ASTI	AT	65.894,51	89,45	65.805,06	0,00
CERRO TANARO	AT	92.103,69	189,09	91.914,60	0,00
CESSOLE	AT	134.793,99	197,41	134.596,58	0,00
CHIUSANO D'ASTI	AT	65.786,57	100,25	65.686,32	0,00
CINAGLIO	AT	109.542,27	144,18	109.398,09	0,00
CISTERNA D'ASTI	AT	177.043,43	329,95	176.713,48	0,00
COAZZOLO	AT	57.358,35	108,59	57.249,76	0,00
COCCONATO	AT	265.025,79	478,22	264.547,57	0,00
CORSIONE	AT	55.796,98	80,64	55.716,34	0,00
CORTANDONE	AT	70.935,65	95,34	70.840,31	0,00
CORTANZE	AT	74.441,22	105,10	74.336,12	0,00
CORTAZZONE	AT	109.089,53	171,45	108.918,08	0,00
CORTIGLIONE	AT	127.996,64	183,98	127.812,66	0,00
COSSOMBRATO	AT	91.010,49	151,66	90.858,83	0,00
COSTIGLIOLE D'ASTI	AT	318.252,27	1.208,79	317.043,47	0,00
CUNICO	AT	130.028,77	187,54	129.841,22	0,00
DUSINO SAN MICHELE	AT	134.904,42	303,31	134.601,11	0,00
FERRERE	AT	149.218,74	341,64	148.877,10	0,00
FONTANILE	AT	91.121,77	177,68	90.944,09	0,00
FRINCO	AT	129.414,02	243,73	129.170,29	0,00
GRANA	AT	105.905,07	203,18	105.701,88	0,00
GRAZZANO BADOGGIO	AT	78.336,28	206,91	78.129,37	0,00
INCISA SCAPACCINO	AT	256.099,29	555,74	255.543,55	0,00
ISOLA D'ASTI	AT	272.685,71	582,48	272.103,24	0,00
LOAZZOLO	AT	125.843,53	161,70	125.681,83	0,00
MARANZANA	AT	61.839,66	119,40	61.720,26	0,00




COMUNE	PROV.	F.S.C. 2017 COMPLESSIVO (quota perequazione risorse + quota ristoro gettiti IMU e TASI)	Accantona- mento 2017 15mln. Art. 6 D.P.C.M.	F.S.C. 2017 al netto dell'accantonamento (importo assegnato)	F.S.C. 2017 al netto dell'accantonamento (ulteriore prelievo)
MARETTO	AT	86.284,76	120,65	86.164,11	0,00
MOASCA	AT	96.141,62	158,15	95.983,47	0,00
MOMBALDONE	AT	83.065,21	123,02	82.942,19	0,00
MOMBARUZZO	AT	93.065,98	359,03	92.706,95	0,00
MOMBERCELLI	AT	228.502,21	573,70	227.928,51	0,00
MONALE	AT	179.375,33	258,83	179.116,50	0,00
MONASTERO BORMIDA	AT	146.141,70	319,16	145.822,54	0,00
MONCALVO	AT	135.727,78	698,86	135.028,92	0,00
MONCUCCO TORINESE	AT	170.789,24	257,24	170.532,00	0,00
MONGARDINO	AT	133.840,22	248,34	133.591,88	0,00
MONTABONE	AT	100.365,93	143,17	100.222,76	0,00
MONTAFIA	AT	150.045,13	281,83	149.763,30	0,00
MONTALDO SCARAMPI	AT	145.743,23	250,03	145.493,20	0,00
MONTECHIARO D'ASTI	AT	188.407,17	354,25	188.052,93	0,00
MONTEGROSSO D'ASTI	AT	199.793,05	548,13	199.244,93	0,00
MONTEMAGNO	AT	147.366,96	348,47	147.018,49	0,00
MONTIGLIO MONFERRATO	AT	183.376,09	518,93	182.857,16	0,00
MORANSENGO	AT	64.947,52	83,21	64.864,31	0,00
NIZZA MONFERRATO	AT	710.384,84	2.063,03	708.321,82	0,00
OLMO GENTILE	AT	54.256,39	66,08	54.190,31	0,00
PASSERANO MARMORITO	AT	65.402,29	148,62	65.253,66	0,00
PENANGO	AT	42.668,50	167,52	42.500,98	0,00
PIEA	AT	108.446,42	167,46	108.278,95	0,00
PINO D'ASTI	AT	47.905,44	78,71	47.826,73	0,00
PIOVA' MASSAIA	AT	132.203,60	203,74	131.999,86	0,00
PORTACOMARO	AT	149.157,46	361,63	148.795,83	0,00
QUARANTI	AT	60.238,19	90,45	60.147,74	0,00
REFRANCORE	AT	172.006,92	373,02	171.633,90	0,00
REVIGLIASCO D'ASTI	AT	144.367,49	257,99	144.109,50	0,00
ROATTO	AT	90.340,93	119,28	90.221,65	0,00
ROBELLA	AT	128.786,16	206,76	128.579,41	0,00
ROCCA D'ARAZZO	AT	147.491,92	273,70	147.218,22	0,00
ROCCAVERANO	AT	136.427,84	213,48	136.214,36	0,00
ROCCHETTA PALAFAEA	AT	115.182,72	147,78	115.034,93	0,00
ROCCHETTA TANARO	AT	202.861,44	458,62	202.402,82	0,00
SAN DAMIANO D'ASTI	AT	731.908,50	1.571,13	730.337,37	0,00
SAN GIORGIO SCARAMPI	AT	72.665,46	85,75	72.579,72	0,00
SAN MARTINO ALFIERI	AT	65.441,87	210,86	65.231,02	0,00
SAN MARZANO OLIVETO	AT	167.896,82	314,40	167.582,42	0,00
SAN PAOLO SOLBRITO	AT	175.424,43	263,14	175.161,29	0,00
SCURZOLENCO	AT	75.371,89	202,46	75.169,44	0,00
SEROLE	AT	74.500,36	89,92	74.410,44	0,00
SESSAME	AT	111.974,29	144,00	111.830,30	0,00
SETTIME	AT	89.293,39	186,75	89.106,64	0,00
SOGLIO	AT	40.395,94	72,11	40.323,83	0,00
TIGLIOLE	AT	183.443,96	394,39	183.049,57	0,00
TONCO	AT	124.300,73	249,97	124.050,75	0,00
TONENGO	AT	57.913,69	85,96	57.827,73	0,00
VAGLIO SERRA	AT	60.264,16	120,57	60.143,59	0,00
VALFENERA	AT	303.960,95	521,57	303.439,38	0,00
VESIME	AT	145.328,88	258,85	145.070,03	0,00




COMUNE	PROV.	F.S.C. 2017 COMPLESSIVO (quota perequazione risorse + quota ristoro gettiti IMU e TASI)	Accantona- mento 2017 15mln. Art. 6 D.P.C.M.	F.S.C. 2017 al netto dell'accantonamento (importo assegnato)	F.S.C. 2017 al netto dell'accantonamento (ulteriore prelievo)
VIALE	AT	65.086,15	98,77	64.987,38	0,00
VIARIGI	AT	174.001,67	282,40	173.719,26	0,00
VIGLIANO D'ASTI	AT	135.122,11	262,26	134.859,84	0,00
VILLAFRANCA D'ASTI	AT	439.923,60	693,11	439.230,50	0,00
VILLANOVA D'ASTI	AT	485.441,65	1.339,86	484.101,79	0,00
VILLA SAN SECONDO	AT	82.142,58	149,28	81.993,30	0,00
VINCHIO	AT	131.380,08	253,55	131.126,53	0,00
ACCEGLIO	CN	20.780,93	112,51	20.668,42	0,00
AISONE	CN	54.511,33	100,42	54.410,92	0,00
ALBA	CN	966.899,95	7.745,39	959.154,57	0,00
ALBARETTO DELLA TORRE	CN	86.132,61	106,20	86.026,41	0,00
ALTO	CN	44.744,73	67,78	44.676,95	0,00
ARGENTERA	CN	-98.259,22	114,73	0,00	-98.373,94
ARGUELLO	CN	57.985,34	81,22	57.904,12	0,00
BAGNASCO	CN	153.506,02	322,38	153.183,64	0,00
BAGNOLO PIEMONTE	CN	-161.158,48	784,08	0,00	-161.942,57
BALDISSERO D'ALBA	CN	175.733,32	281,36	175.451,96	0,00
BARBARESCO	CN	63.493,88	207,52	63.286,36	0,00
BARGE	CN	146.079,55	1.291,92	144.787,63	0,00
BAROLO	CN	72.784,92	236,92	72.548,00	0,00
BASTIA MONDOVI'	CN	111.976,47	184,75	111.791,72	0,00
BATTIFOLLO	CN	71.396,30	114,70	71.281,59	0,00
BEINETTE	CN	202.349,66	668,29	201.681,37	0,00
BELLINO	CN	72.459,36	89,31	72.370,05	0,00
BELVEDERE LANGHE	CN	116.322,71	167,35	116.155,36	0,00
BENE VAGIENNA	CN	208.691,95	858,63	207.833,32	0,00
BENEVELLO	CN	139.597,00	191,31	139.405,69	0,00
BERGOLO	CN	37.460,65	49,02	37.411,63	0,00
BERNEZZO	CN	472.111,34	771,07	471.340,27	0,00
BONVICINO	CN	62.126,97	89,59	62.037,38	0,00
BORGOMALE	CN	125.085,77	165,20	124.920,57	0,00
BORGO SAN DALMAZZO	CN	352.031,17	2.181,77	349.849,40	0,00
BOSIA	CN	125.161,34	159,56	125.001,79	0,00
BOSSOLASCO	CN	69.130,44	285,38	68.845,05	0,00
BOVES	CN	462.124,98	1.693,44	460.431,54	0,00
BRA	CN	612.140,96	6.276,06	605.864,90	0,00
BRIAGLIA	CN	81.657,79	124,01	81.533,78	0,00
BRIGA ALTA	CN	33.152,26	65,26	33.087,00	0,00
BRONDELLO	CN	104.130,12	130,71	103.999,41	0,00
BROSSASCO	CN	198.282,20	380,55	197.901,65	0,00
BUSCA	CN	567.042,44	1.896,26	565.146,19	0,00
CAMERANA	CN	200.752,88	260,91	200.491,98	0,00
CAMO	CN	67.777,44	81,61	67.695,83	0,00
CANALE	CN	244.898,68	1.122,35	243.776,33	0,00
CANOSIO	CN	30.210,42	42,69	30.167,73	0,00
CAPRAUNA	CN	70.828,33	96,60	70.731,73	0,00
CARAGLIO	CN	-28.196,31	1.245,17	0,00	-29.441,48
CARAMAGNA PIEMONTE	CN	258.203,36	777,29	257.426,07	0,00
CARDE'	CN	158.540,28	289,69	158.250,59	0,00
CARRU'	CN	-15.057,96	964,50	0,00	-16.022,46
CARTIGNANO	CN	58.086,89	81,63	58.005,27	0,00




COMUNE	PROV.	F.S.C. 2017 COMPLESSIVO (quota perequazione risorse + quota ristoro gettiti IMU e TASI)	Accantona- mento 2017 15mln. Art. 6 D.P.C.M.	F.S.C. 2017 al netto dell'accantonamento (importo assegnato)	F.S.C. 2017 al netto dell'accantonamento (ulteriore prelievo)
CASALGRASSO	CN	168.007,41	454,98	167.552,44	0,00
CASTAGNITO	CN	305.729,60	618,18	305.111,42	0,00
CASTELDEFINO	CN	-16.862,84	96,69	0,00	-16.959,53
CASTELLAR	CN	84.768,14	102,48	84.665,65	0,00
CASTELLETTO STURA	CN	112.321,85	318,39	112.003,46	0,00
CASTELLETTO UZZONE	CN	141.521,34	175,29	141.346,04	0,00
CASTELLINALDO D'ALBA	CN	134.465,99	248,02	134.217,97	0,00
CASTELLINO TANARO	CN	104.654,41	152,56	104.501,85	0,00
CASTELMAGNO	CN	46.322,33	65,33	46.257,00	0,00
CASTELNUOVO DI CEVA	CN	31.676,89	45,08	31.631,81	0,00
CASTIGLIONE FALLETTO	CN	78.622,19	245,60	78.376,59	0,00
CASTIGLIONE TINELLA	CN	176.211,33	261,79	175.949,55	0,00
CASTINO	CN	139.141,69	211,18	138.930,50	0,00
CAVALLERLEONE	CN	65.649,36	201,45	65.447,91	0,00
CAVALLERMAGGIORE	CN	-46.409,98	930,10	0,00	-47.340,08
CELLE DI MACRA	CN	48.498,38	59,02	48.439,36	0,00
CENTALLO	CN	35.306,08	1.008,07	34.298,01	0,00
CERESOLE ALBA	CN	216.658,52	534,44	216.124,08	0,00
CERRETTO DELLE LANGHE	CN	144.366,12	188,25	144.177,87	0,00
CERVASCA	CN	682.381,75	1.287,64	681.094,11	0,00
CERVERE	CN	124.608,92	461,27	124.147,66	0,00
CEVA	CN	-109.661,65	1.063,80	0,00	-110.725,46
CHERASCO	CN	583.318,07	2.550,72	580.767,36	0,00
CHIUSA DI PESIO	CN	343.851,31	923,92	342.927,39	0,00
CIGLIE'	CN	74.014,45	98,85	73.915,59	0,00
CISSONE	CN	99.960,71	127,60	99.833,11	0,00
CLAVESANA	CN	170.533,18	287,51	170.245,66	0,00
CORNELIANO D'ALBA	CN	222.277,92	542,70	221.735,22	0,00
CORTEMILIA	CN	96.863,92	653,21	96.210,71	0,00
COSSANO BELBO	CN	208.449,64	352,43	208.097,21	0,00
COSTIGLIOLE SALUZZO	CN	352.071,63	806,28	351.265,35	0,00
CRAVANZANA	CN	109.909,78	165,59	109.744,19	0,00
CRISSOLO	CN	-43.700,88	145,81	0,00	-43.846,69
CUNEO	CN	4.424.915,52	14.040,36	4.410.875,16	0,00
DEMONTE	CN	170.658,56	578,88	170.079,67	0,00
DIANO D'ALBA	CN	273.372,80	821,62	272.551,18	0,00
DOGLIANI	CN	241.553,94	1.276,29	240.277,65	0,00
DRONERO	CN	626.355,32	1.238,97	625.116,34	0,00
ELVA	CN	66.024,53	67,27	65.957,26	0,00
ENTRACQUE	CN	-59.095,24	729,99	0,00	-59.825,23
ENVIE	CN	334.316,27	534,20	333.782,07	0,00
FARIGLIANO	CN	190.371,52	449,04	189.922,49	0,00
FAULE	CN	64.552,42	137,95	64.414,47	0,00
FEISOGGIO	CN	188.499,60	255,14	188.244,46	0,00
FOSSANO	CN	1.280.352,04	5.572,92	1.274.779,12	0,00
FRABOSA SOPRANA	CN	17.456,66	375,14	17.081,52	0,00
FRABOSA SOTTANA	CN	-1.247.662,44	791,26	0,00	-1.248.453,70
FRASSINO	CN	23.433,63	142,78	23.290,85	0,00
GAIOLA	CN	116.095,17	187,63	115.907,53	0,00
GAMBASCA	CN	103.196,79	136,50	103.060,30	0,00
GARESSIO	CN	121.314,62	903,98	120.410,64	0,00




COMUNE	PROV.	F.S.C. 2017 COMPLESSIVO (quota perequazione risorse + quota ristoro gettiti IMU e TASI)	Accantona- mento 2017 15mln. Art. 6 D.P.C.M.	F.S.C. 2017 al netto dell'accantonamento (importo assegnato)	F.S.C. 2017 al netto dell'accantonamento (ulteriore prelievo)
GENOLA	CN	294.672,99	850,19	293.822,80	0,00
GORZEGNO	CN	131.079,49	176,27	130.903,22	0,00
GOTTASECCA	CN	74.242,23	94,72	74.147,51	0,00
GOVONE	CN	165.097,17	521,10	164.576,07	0,00
GRINZANE CAVOUR	CN	213.835,12	647,14	213.187,97	0,00
GUARENE	CN	271.010,86	897,10	270.113,76	0,00
IGLIANO	CN	59.353,51	57,88	59.295,63	0,00
ISASCA	CN	41.719,45	51,38	41.668,07	0,00
LAGNASCO	CN	26.943,66	436,79	26.506,87	0,00
LA MORRA	CN	148.102,55	698,72	147.403,82	0,00
LEQUIO BERRIA	CN	126.179,02	173,64	126.005,38	0,00
LEQUIO TANARO	CN	91.164,29	237,40	90.926,89	0,00
LESEGNIO	CN	127.421,45	278,29	127.143,15	0,00
LEVICE	CN	98.410,81	131,02	98.279,79	0,00
LIMONE PIEMONTE	CN	-2.795.142,49	2.103,93	0,00	-2.797.246,41
LISIO	CN	94.751,83	140,02	94.611,80	0,00
MACRA	CN	26.409,03	38,57	26.370,45	0,00
MAGLIANO ALFIERI	CN	223.402,46	454,19	222.948,28	0,00
MAGLIANO ALPI	CN	245.835,08	562,76	245.272,32	0,00
MANGO	CN	235.234,80	362,46	234.872,34	0,00
MANTA	CN	301.590,95	819,78	300.771,17	0,00
MARENE	CN	196.628,33	807,42	195.820,91	0,00
MARGARITA	CN	125.005,57	367,17	124.638,39	0,00
MARMORA	CN	26.648,27	51,92	26.596,35	0,00
MARSAGLIA	CN	92.560,03	129,49	92.430,54	0,00
MARTINIANA PO	CN	187.409,35	262,07	187.147,28	0,00
MELLE	CN	97.652,72	151,80	97.500,92	0,00
MOIOLA	CN	80.332,69	120,69	80.212,00	0,00
MOMBARCARO	CN	81.196,29	143,93	81.052,35	0,00
MOMBASIGLIO	CN	149.190,98	222,72	148.968,25	0,00
MONASTERO DI VASCO	CN	241.727,65	371,75	241.355,91	0,00
MONASTEROLO CASOTTO	CN	60.081,25	135,29	59.945,96	0,00
MONASTEROLO DI SAVIGLIANO	CN	108.851,86	386,84	108.465,02	0,00
MONCHIERO	CN	95.231,88	194,89	95.036,99	0,00
MONDOVI'	CN	1.379.692,48	6.160,89	1.373.531,59	0,00
MONESIGLIO	CN	159.008,39	296,86	158.711,53	0,00
MONFORTE D'ALBA	CN	257.675,57	583,82	257.091,75	0,00
MONTA'	CN	532.520,87	1.132,54	531.388,34	0,00
MONTALDO DI MONDOVI'	CN	-178.726,43	260,42	0,00	-178.986,85
MONTALDO ROERO	CN	169.081,74	253,16	168.828,58	0,00
MONTANERA	CN	75.016,57	211,08	74.805,49	0,00
MONTELUPO ALBESE	CN	121.091,32	188,82	120.902,50	0,00
MONTEMALE DI CUNEO	CN	75.380,22	97,33	75.282,88	0,00
MONTEROSSO GRANA	CN	99.422,18	212,19	99.210,00	0,00
MONTEU ROERO	CN	262.923,20	418,59	262.504,61	0,00
MONTEZEMOLO	CN	39.214,31	95,15	39.119,16	0,00
MONTICELLO D'ALBA	CN	305.185,26	662,61	304.522,65	0,00
MORETTA	CN	321.725,13	752,06	320.973,08	0,00
MOROZZO	CN	192.578,10	486,99	192.091,11	0,00
MURAZZANO	CN	134.360,16	277,61	134.082,55	0,00
MURELLO	CN	110.510,26	279,24	110.231,03	0,00




COMUNE	PROV.	F.S.C. 2017 COMPLESSIVO (quota perequazione risorse + quota ristoro gettiti IMU e TASI)	Accanta- mento 2017 15mln. Art. 6 D.P.C.M.	F.S.C. 2017 al netto dell'accantonamento (importo assegnato)	F.S.C. 2017 al netto dell'accantonamento (ulteriore prelievo)
NARZOLE	CN	223.725,15	865,21	222.859,94	0,00
NEIVE	CN	294.535,78	813,27	293.722,51	0,00
NEVIGLIE	CN	120.097,64	153,01	119.944,63	0,00
NIELLA BELBO	CN	104.145,23	160,66	103.984,57	0,00
NIELLA TANARO	CN	133.505,61	294,89	133.210,72	0,00
NOVELLO	CN	104.257,84	297,51	103.960,33	0,00
NUCETTO	CN	114.348,87	188,76	114.160,11	0,00
ONCINO	CN	36.181,81	57,28	36.124,53	0,00
ORMEA	CN	11.098,43	623,62	10.474,81	0,00
OSTANA	CN	35.437,50	61,50	35.376,00	0,00
PAESANA	CN	129.722,57	756,50	128.966,08	0,00
PAGNO	CN	142.538,15	193,13	142.345,02	0,00
PAMPARATO	CN	-61.688,37	179,73	0,00	-61.868,10
PAROLDO	CN	69.232,23	100,52	69.131,71	0,00
PERLETTO	CN	101.620,82	139,08	101.481,74	0,00
PERLO	CN	47.110,80	69,64	47.041,15	0,00
PEVERAGNO	CN	103.567,81	857,75	102.710,05	0,00
PEZZOLO VALLE UZZONE	CN	131.841,47	173,42	131.668,05	0,00
PIANFEI	CN	124.817,61	485,81	124.331,80	0,00
PIASCO	CN	460.334,42	764,87	459.569,55	0,00
PIETRAPORZIO	CN	15.976,08	67,04	15.909,04	0,00
PIOBESI D'ALBA	CN	121.402,09	364,43	121.037,66	0,00
PIOZZO	CN	109.504,91	275,54	109.229,37	0,00
POCAPAGLIA	CN	417.461,19	730,08	416.731,11	0,00
POLONGHERA	CN	166.548,06	332,93	166.215,13	0,00
PONTECHIANALE	CN	-62.454,62	247,25	0,00	-62.701,87
PRADLEVES	CN	20.355,07	126,95	20.228,12	0,00
PRAZZO	CN	5.206,52	85,57	5.120,95	0,00
PRIERO	CN	110.407,69	195,48	110.212,21	0,00
PRIOCCA	CN	249.312,39	475,07	248.837,31	0,00
PRIOLA	CN	178.509,72	265,57	178.244,16	0,00
PRUNETTO	CN	118.035,71	163,25	117.872,46	0,00
RACCONIGI	CN	671.365,23	1.879,14	669.486,10	0,00
REVELLO	CN	60.140,13	1.020,41	59.119,72	0,00
RIFREDDO	CN	178.750,93	294,04	178.456,90	0,00
RITTANA	CN	61.398,39	81,64	61.316,75	0,00
ROASCHIA	CN	31.721,25	63,87	31.657,38	0,00
ROASCIO	CN	43.787,32	55,17	43.732,15	0,00
ROBILANTE	CN	283.764,18	681,03	283.083,15	0,00
ROBURENT	CN	-514.994,37	441,11	0,00	-515.435,49
ROCCABRUNA	CN	164.112,57	415,74	163.696,83	0,00
ROCCA CIGLIE'	CN	69.652,04	105,88	69.546,17	0,00
ROCCA DE' BALDI	CN	220.213,06	429,30	219.783,76	0,00
ROCCAFORTE MONDOVI'	CN	11.131,71	659,77	10.471,94	0,00
ROCCASPARVERA	CN	163.158,74	214,54	162.944,19	0,00
ROCCAIONE	CN	400.371,14	761,86	399.609,28	0,00
ROCCHETTA BELBO	CN	88.256,51	106,48	88.150,03	0,00
RODDI	CN	138.152,94	424,35	137.728,58	0,00
RODDINO	CN	91.896,20	139,65	91.756,55	0,00
RODELLO	CN	158.224,27	240,63	157.983,64	0,00
ROSSANA	CN	196.100,34	303,91	195.796,43	0,00




COMUNE	PROV.	F.S.C. 2017 COMPLESSIVO (quota perequazione risorse + quota ristoro gettiti IMU e TASI)	Accantona- mento 2017 15mln. Art. 6 D.P.C.M.	F.S.C. 2017 al netto dell'accantonamento (importo assegnato)	F.S.C. 2017 al netto dell'accantonamento (ulteriore prelievo)
RUFFIA	CN	67.154,92	133,07	67.021,85	0,00
SALE DELLE LANGHE	CN	108.676,35	187,28	108.489,07	0,00
SALE SAN GIOVANNI	CN	67.639,68	103,09	67.536,60	0,00
SALICETO	CN	192.816,82	346,52	192.470,30	0,00
SALMOUR	CN	176.878,95	269,69	176.609,26	0,00
SALUZZO	CN	-183.142,40	3.758,37	0,00	-186.900,78
SAMBUCO	CN	42.043,27	60,72	41.982,55	0,00
SAMPEYRE	CN	-475.023,31	459,11	0,00	-475.482,42
SAN BENEDETTO BELBO	CN	63.544,23	97,29	63.446,95	0,00
SAN DAMIANO MACRA	CN	106.482,55	181,65	106.300,90	0,00
SANFRE'	CN	347.789,68	689,10	347.100,59	0,00
SANFRONT	CN	408.129,34	741,66	407.387,68	0,00
SAN MICHELE MONDOVI'	CN	270.794,77	507,17	270.287,60	0,00
SANT'ALBANO STURA	CN	223.012,39	619,48	222.392,91	0,00
SANTA VITTORIA D'ALBA	CN	365.380,94	802,24	364.578,70	0,00
SANTO STEFANO BELBO	CN	461.084,00	1.284,81	459.799,20	0,00
SANTO STEFANO ROERO	CN	190.265,51	304,02	189.961,49	0,00
SAVIGLIANO	CN	266.471,24	4.417,89	262.053,36	0,00
SCAGNELLO	CN	67.876,59	87,21	67.789,39	0,00
SCARNAFIGI	CN	174.300,17	605,38	173.694,78	0,00
SERRALUNGA D'ALBA	CN	95.723,21	266,62	95.456,59	0,00
SERRAVALLE LANGHE	CN	86.697,71	137,00	86.560,71	0,00
SINIO	CN	121.894,34	160,25	121.734,09	0,00
SOMANO	CN	118.398,05	162,32	118.235,72	0,00
SOMMARIVA DEL BOSCO	CN	220.576,14	1.121,43	219.454,71	0,00
SOMMARIVA PERNO	CN	390.705,69	662,42	390.043,27	0,00
STROPPO	CN	28.689,23	57,81	28.631,41	0,00
TARANTASCA	CN	172.398,83	517,98	171.880,84	0,00
TORRE BORMIDA	CN	91.271,58	129,81	91.141,77	0,00
TORRE MONDOVI'	CN	122.179,89	187,95	121.991,94	0,00
TORRE SAN GIORGIO	CN	128.704,31	309,15	128.395,16	0,00
TORRESINA	CN	38.640,99	50,88	38.590,11	0,00
TREISO	CN	131.152,42	241,09	130.911,32	0,00
TREZZO TINELLA	CN	121.685,39	158,31	121.527,08	0,00
TRINITA'	CN	219.189,05	552,16	218.636,88	0,00
VALDIERI	CN	-80.160,88	298,54	0,00	-80.459,43
VALGRANA	CN	182.705,64	270,62	182.435,02	0,00
VALLORiate	CN	65.929,90	93,13	65.836,77	0,00
VALMALA	CN	12.432,42	40,88	12.391,55	0,00
VENASCA	CN	219.994,77	429,10	219.565,67	0,00
VERDUNO	CN	108.042,02	256,78	107.785,24	0,00
VERNANTE	CN	-34.585,12	447,88	0,00	-35.033,00
VERZUOLO	CN	187.883,62	1.211,35	186.672,27	0,00
VEZZA D'ALBA	CN	272.728,82	589,55	272.139,27	0,00
VICOFORTE	CN	232.164,28	752,22	231.412,06	0,00
VIGNOLO	CN	249.195,50	557,10	248.638,40	0,00
VILLAFALLETTO	CN	187.398,70	778,34	186.620,36	0,00
VILLANOVA MONDOVI'	CN	374.526,83	1.064,75	373.462,08	0,00
VILLANOVA SOLARO	CN	133.210,32	251,82	132.958,49	0,00
VILLAR SAN COSTANZO	CN	237.842,24	408,93	237.433,31	0,00
VINADIO	CN	51.387,94	217,81	51.170,13	0,00



COMUNE	PROV.	F.S.C. 2017 COMPLESSIVO (quota perequazione risorse + quota ristoro gettiti IMU e TASI)	Accantona- mento 2017 15mln. Art. 6 D.P.C.M.	F.S.C. 2017 al netto dell'accantonamento (importo assegnato)	F.S.C. 2017 al netto dell'accantonamento (ulteriore prelievo)
VIOLA	CN	-206.600,62	226,11	0,00	-206.826,73
VOTTIGNASCO	CN	86.421,37	139,59	86.281,77	0,00
AGRATE CONTURBIA	NO	45.705,55	384,19	45.321,36	0,00
AMENO	NO	17.299,03	352,86	16.946,17	0,00
ARMENO	NO	157.110,70	686,59	156.424,12	0,00
ARONA	NO	-546.155,46	3.316,90	0,00	-549.472,37
BARENGO	NO	147.626,88	349,68	147.277,20	0,00
BELLINZAGO NOVARESE	NO	553.447,11	1.481,17	551.965,94	0,00
BIANDRATE	NO	147.106,69	635,63	146.471,06	0,00
BOCA	NO	170.255,46	388,83	169.866,63	0,00
BOGOGNO	NO	-7.362,70	422,02	0,00	-7.784,73
BOLZANO NOVARESE	NO	97.860,30	254,33	97.605,97	0,00
BORGOLAVEZZARO	NO	224.856,86	569,66	224.287,20	0,00
BORGOMANERO	NO	-118.235,99	4.114,83	0,00	-122.350,82
BORGO TICINO	NO	582.793,48	1.071,32	581.722,16	0,00
BRIGA NOVARESE	NO	245.790,77	821,13	244.969,64	0,00
BRIONA	NO	97.066,56	327,79	96.738,77	0,00
CALTIGNAGA	NO	117.110,11	612,43	116.497,68	0,00
CAMERI	NO	493.765,20	1.878,86	491.886,34	0,00
CARPIGNANO SESIA	NO	106.353,52	570,33	105.783,19	0,00
CASALBELTRAME	NO	72.156,33	281,76	71.874,57	0,00
CASALEGGIO NOVARA	NO	119.983,85	247,01	119.736,84	0,00
CASALINO	NO	-85.963,08	490,06	0,00	-86.453,13
CASALVOLONE	NO	104.771,57	297,35	104.474,22	0,00
CASTELLAZZO NOVARESE	NO	5.637,87	131,66	5.506,21	0,00
CASTELLETO SOPRA TICINO	NO	618.468,75	2.293,44	616.175,31	0,00
CAVAGLIETTO	NO	111.164,02	172,10	110.991,92	0,00
CAVAGLIO D'AGOGNA	NO	166.522,52	349,43	166.173,08	0,00
CAVALLIRIO	NO	140.432,95	343,07	140.089,89	0,00
CERANO	NO	575.898,80	1.443,34	574.455,45	0,00
COLAZZA	NO	-45.485,71	197,75	0,00	-45.683,46
COMIGNAGO	NO	141.635,46	293,63	141.341,83	0,00
CRESSA	NO	166.335,83	455,52	165.880,31	0,00
CUREGGIO	NO	357.457,95	723,44	356.734,51	0,00
DIVIGNANO	NO	217.154,34	363,75	216.790,59	0,00
DORMELLETO	NO	144.477,77	823,56	143.654,21	0,00
FARA NOVARESE	NO	190.885,96	517,98	190.367,98	0,00
FONTANETO D'AGOGNA	NO	317.185,61	881,22	316.304,39	0,00
GALLIATE	NO	1.178.973,97	2.692,09	1.176.281,88	0,00
GARBAGNA NOVARESE	NO	139.549,56	343,14	139.206,42	0,00
GARGALLO	NO	162.930,65	457,63	162.473,02	0,00
GATTICO	NO	363.611,74	993,83	362.617,91	0,00
GHEMME	NO	255.374,22	938,49	254.435,73	0,00
GOZZANO	NO	546.570,74	1.569,30	545.001,44	0,00
GRANOZZO CON MONTICELLO	NO	163.011,05	352,28	162.658,77	0,00
GRIGNASCO	NO	451.218,55	1.010,88	450.207,67	0,00
INVORIO	NO	476.913,68	969,41	475.944,28	0,00
LANDIONA	NO	141.148,31	256,92	140.891,39	0,00
LESA	NO	-342.988,30	850,81	0,00	-343.839,11
MAGGIORA	NO	177.874,57	493,31	177.381,25	0,00
MANDELLO VITTA	NO	47.752,39	109,33	47.643,06	0,00




COMUNE	PROV.	F.S.C. 2017 COMPLESSIVO (quota perequazione risorse + quota ristoro gettiti IMU e TASI)	Accanta- mento 2017 15mln. Art. 6 D.P.C.M.	F.S.C. 2017 al netto dell'accantonamento (importo assegnato)	F.S.C. 2017 al netto dell'accantonamento (ulteriore prelievo)
MARANO TICINO	NO	173.997,02	414,73	173.582,29	0,00
MASSINO VISCONTI	NO	-156.992,71	382,09	0,00	-157.374,80
MEINA	NO	-14.418,83	695,12	0,00	-15.113,95
MEZZOMERICO	NO	213.679,00	276,18	213.402,82	0,00
MIASINO	NO	50.439,13	358,52	50.080,61	0,00
MOMO	NO	162.399,04	743,04	161.656,00	0,00
NEBBIUNO	NO	-174.970,10	604,66	0,00	-175.574,76
NIBBIOLA	NO	70.921,49	247,10	70.674,39	0,00
NOVARA	NO	14.755.698,89	27.567,15	14.728.131,74	0,00
OLEGGIO	NO	1.256.759,28	2.755,57	1.254.003,71	0,00
OLEGGIO CASTELLO	NO	222.731,11	561,38	222.169,73	0,00
ORTA SAN GIULIO	NO	95.879,40	736,19	95.143,22	0,00
PARUZZARO	NO	133.435,20	552,15	132.883,04	0,00
PELLA	NO	69.673,09	434,25	69.238,84	0,00
PETTENASCO	NO	35.736,25	374,26	35.361,99	0,00
PISANO	NO	-5.600,64	194,47	0,00	-5.795,10
POGNO	NO	236.089,62	528,46	235.561,16	0,00
POMBIA	NO	354.380,26	684,08	353.696,18	0,00
PRATO SESIA	NO	203.237,25	519,44	202.717,82	0,00
RECETTO	NO	91.706,95	288,47	91.418,47	0,00
ROMAGNANO SESIA	NO	553.944,24	1.527,08	552.417,16	0,00
ROMENTINO	NO	231.441,27	903,25	230.538,02	0,00
SAN MAURIZIO D'OPAGLIO	NO	339.535,83	1.006,06	338.529,77	0,00
SAN NAZZARO SESIA	NO	30.983,08	199,51	30.783,57	0,00
SAN PIETRO MOSEZZO	NO	175.659,61	1.181,10	174.478,51	0,00
SILLAVENGO	NO	77.295,13	198,80	77.096,33	0,00
SIZZANO	NO	146.972,09	405,59	146.566,50	0,00
SORISO	NO	75.213,09	257,20	74.955,90	0,00
SOZZAGO	NO	110.505,45	294,20	110.211,25	0,00
SUNO	NO	404.433,14	865,52	403.567,62	0,00
TERDOBBIA	NO	89.756,35	154,65	89.601,71	0,00
TORNACO	NO	142.781,34	287,32	142.494,02	0,00
TRECCATE	NO	1.370.272,71	4.439,50	1.365.833,21	0,00
VAPRIO D'AGOGNA	NO	155.291,70	332,03	154.959,67	0,00
VARALLO POMBIA	NO	692.018,67	1.132,01	690.886,66	0,00
VERUNO	NO	254.961,22	461,34	254.499,88	0,00
VESPOLATE	NO	164.734,67	453,06	164.281,60	0,00
VICOLUNGO	NO	83.788,06	316,70	83.471,35	0,00
VINZAGLIO	NO	19.878,20	197,75	19.680,45	0,00
AGLIE'	TO	146.342,20	628,14	145.714,07	0,00
AIRASCA	TO	450.120,32	915,94	449.204,38	0,00
ALA DI STURA	TO	-176.806,90	242,60	0,00	-177.049,50
ALBIANO D'IVREA	TO	234.869,93	517,87	234.352,07	0,00
ALICE SUPERIORE	TO	90.996,86	206,99	90.789,87	0,00
ALMESE	TO	222.333,11	1.080,19	221.252,92	0,00
ALPETTE	TO	-43.814,07	129,53	0,00	-43.943,60
ALPIGNANO	TO	1.691.065,75	3.202,67	1.687.863,08	0,00
ANDEZENO	TO	306.302,28	648,56	305.653,73	0,00
ANDRATE	TO	-21.809,83	195,17	0,00	-22.005,00
ANGROGNA	TO	166.796,74	243,89	166.552,84	0,00
ARIGNANO	TO	117.600,16	275,67	117.324,49	0,00




COMUNE	PROV.	F.S.C. 2017 COMPLESSIVO (quota perequazione risorse + quota ristoro gettiti IMU e TASI)	Accantona- mento 2017 15mln. Art. 6 D.P.C.M.	F.S.C. 2017 al netto dell'accantonamento (importo assegnato)	F.S.C. 2017 al netto dell'accantonamento (ulteriore prelievo)
AVIGLIANA	TO	934.313,09	2.633,15	931.679,94	0,00
AZEGLIO	TO	57.147,45	271,70	56.875,75	0,00
BAIRO	TO	116.450,90	265,52	116.185,38	0,00
BALANGERO	TO	418.682,92	999,43	417.683,49	0,00
BALDISSERO CANAVESE	TO	90.564,03	171,60	90.392,44	0,00
BALDISSERO TORINESE	TO	352.683,92	751,49	351.932,43	0,00
BALME	TO	-22.007,16	107,11	0,00	-22.114,27
BANCHETTE	TO	236.853,46	731,31	236.122,15	0,00
BARBANIA	TO	233.354,09	427,29	232.926,79	0,00
BARDONECCHIA	TO	-3.504.487,09	3.426,16	0,00	-3.507.913,25
BARONE CANAVESE	TO	104.330,77	181,05	104.149,73	0,00
BEINASCO	TO	2.783.749,83	4.508,03	2.779.241,80	0,00
BIBIANA	TO	500.323,53	766,38	499.557,15	0,00
BOBBIO PELLICE	TO	115.772,91	246,67	115.526,24	0,00
BOLLENGO	TO	228.789,28	483,15	228.306,13	0,00
BORGARO TORINESE	TO	1.407.184,76	2.909,84	1.404.274,92	0,00
BORGIALLO	TO	87.554,99	197,68	87.357,32	0,00
BORGOFRANCO D'IVREA	TO	307.123,68	909,99	306.213,69	0,00
BORGOMASINO	TO	84.660,45	246,41	84.414,04	0,00
BORGONE SUSA	TO	355.349,01	663,48	354.685,53	0,00
BOSCONERO	TO	348.618,47	777,27	347.841,20	0,00
BRANDIZZO	TO	721.511,61	1.450,45	720.061,16	0,00
BRICHERASIO	TO	470.998,78	955,43	470.043,35	0,00
BROSSO	TO	100.458,93	213,40	100.245,53	0,00
BROZOLO	TO	95.754,09	169,13	95.584,96	0,00
BRUINO	TO	1.076.584,97	1.625,34	1.074.959,63	0,00
BRUSASCO	TO	215.944,80	448,36	215.496,44	0,00
BRUZOLO	TO	295.105,76	508,12	294.597,63	0,00
BURIASCO	TO	112.781,56	319,35	112.462,21	0,00
BUROLO	TO	278.755,41	572,44	278.182,96	0,00
BUSANO	TO	276.941,05	566,06	276.374,99	0,00
BUSSOLENO	TO	504.443,23	1.367,01	503.076,22	0,00
BUTTIGLIERA ALTA	TO	605.036,65	1.190,72	603.845,93	0,00
CAFASSE	TO	288.186,46	873,99	287.312,47	0,00
CALUSO	TO	337.103,92	1.326,01	335.777,91	0,00
CAMBIANO	TO	501.097,18	1.263,08	499.834,09	0,00
CAMPIGLIONE-FENILE	TO	151.678,00	313,90	151.364,10	0,00
CANDIA CANAVESE	TO	137.664,65	316,17	137.348,48	0,00
CANDIOLO	TO	488.603,88	985,93	487.617,95	0,00
CANISCHIO	TO	47.587,98	118,93	47.469,05	0,00
CANTALUPA	TO	309.225,38	619,67	308.605,71	0,00
CANTOIRA	TO	-234.627,92	270,09	0,00	-234.898,01
CAPRIE	TO	258.846,92	560,19	258.286,73	0,00
CARAVINO	TO	116.866,65	279,33	116.587,32	0,00
CAREMA	TO	178.011,94	325,66	177.686,29	0,00
CARIGNANO	TO	355.561,22	1.923,63	353.637,59	0,00
CARMAGNOLA	TO	3.245.828,73	6.175,47	3.239.653,27	0,00
CASALBORGONE	TO	213.758,25	443,98	213.314,27	0,00
CASCINETTE D'IVREA	TO	201.263,75	363,60	200.900,15	0,00
CASELETTE	TO	354.145,64	736,34	353.409,30	0,00
CASELLE TORINESE	TO	1.859.601,06	3.662,78	1.855.938,28	0,00




COMUNE	PROV.	F.S.C. 2017 COMPLESSIVO (quota perequazione risorse + quota ristoro gettiti IMU e TASI)	Accantona- mento 2017 15mln. Art. 6 D.P.C.M.	F.S.C. 2017 al netto dell'accantonamento (importo assegnato)	F.S.C. 2017 al netto dell'accantonamento (ulteriore prelievo)
CASTAGNETO PO	TO	111.878,94	454,89	111.424,05	0,00
CASTAGNOLE PIEMONTE	TO	190.952,25	404,44	190.547,81	0,00
CASTELLAMONTE	TO	767.965,81	1.963,43	766.002,38	0,00
CASTELNUOVO NIGRA	TO	38.065,11	187,44	37.877,67	0,00
CASTIGLIONE TORINESE	TO	372.096,25	1.095,70	371.000,55	0,00
CAVAGNOLO	TO	241.327,73	574,98	240.752,75	0,00
CAVOUR	TO	29.928,56	1.035,99	28.892,57	0,00
CERCENASCO	TO	185.393,43	426,41	184.967,02	0,00
CERES	TO	-164.488,64	274,36	0,00	-164.763,00
CERESOLE REALE	TO	-214.799,01	456,00	0,00	-215.255,01
CESANA TORINESE	TO	-955.150,84	1.078,48	0,00	-956.229,32
CHIALAMBERTO	TO	-182.372,80	174,46	0,00	-182.547,26
CHIANOCCO	TO	249.694,02	425,34	249.268,68	0,00
CHIAVERANO	TO	338.206,23	538,18	337.668,06	0,00
CHIERI	TO	2.675.775,94	8.183,81	2.667.592,12	0,00
CHIESANUOVA	TO	59.070,12	94,76	58.975,36	0,00
CHIOMONTE	TO	-317.963,60	348,35	0,00	-318.311,95
CHIUSA DI SAN MICHELE	TO	272.992,14	512,10	272.480,05	0,00
CHIVASSO	TO	2.611.850,06	5.266,94	2.606.583,12	0,00
CICONIO	TO	86.691,18	131,76	86.559,42	0,00
CINTANO	TO	36.079,68	115,53	35.964,15	0,00
CINZANO	TO	58.031,19	142,77	57.888,43	0,00
CIRIÉ	TO	924.465,70	3.928,86	920.536,84	0,00
CLAVIERE	TO	-101.262,68	251,07	0,00	-101.513,75
COASSOLO TORINESE	TO	92.535,80	444,56	92.091,24	0,00
COAZZE	TO	66.237,94	768,19	65.469,75	0,00
COLLEGNO	TO	5.743.994,92	10.626,42	5.733.368,50	0,00
COLLERETTO CASTELNUOVO	TO	51.677,74	139,03	51.538,71	0,00
COLLERETTO GIACOSA	TO	141.792,29	315,88	141.476,41	0,00
CONDOVE	TO	400.428,30	1.070,79	399.357,51	0,00
CORIO	TO	92.844,03	859,34	91.984,68	0,00
COSSANO CANAVESE	TO	126.932,97	163,11	126.769,85	0,00
CUCEGLIO	TO	167.829,92	283,82	167.546,09	0,00
CUMIANA	TO	362.121,02	1.084,21	361.036,81	0,00
CUORGNE'	TO	500.551,27	2.231,02	498.320,25	0,00
DRUENTO	TO	460.353,18	1.492,45	458.860,72	0,00
EXILLES	TO	-16.801,87	134,83	0,00	-16.936,70
FAVRIA	TO	429.006,51	941,03	428.065,48	0,00
FELETTO	TO	303.325,68	577,59	302.748,09	0,00
FENESTRELLE	TO	-225.532,29	263,70	0,00	-225.795,99
FIANO	TO	271.896,07	671,54	271.224,53	0,00
FIORANO CANAVESE	TO	156.036,49	246,98	155.789,51	0,00
FOGLIZZO	TO	274.233,08	592,80	273.640,28	0,00
FORNO CANAVESE	TO	566.115,00	930,33	565.184,67	0,00
FRASSINETTO	TO	-21.350,02	116,38	0,00	-21.466,39
FRONT	TO	239.252,25	382,39	238.869,86	0,00
FROSSASCO	TO	374.117,16	678,34	373.438,82	0,00
GARZIGLIANA	TO	69.589,83	148,51	69.441,32	0,00
GASSINO TORINESE	TO	649.426,03	1.856,19	647.569,85	0,00
GERMAGNANO	TO	205.537,02	371,59	205.165,44	0,00
GIAGLIONE	TO	15.960,53	343,46	15.617,06	0,00



COMUNE	PROV.	F.S.C. 2017 COMPLESSIVO (quota perequazione risorse + quota ristoro gettiti IMU e TASI)	Accantona- mento 2017 15mln. Art. 6 D.P.C.M.	F.S.C. 2017 al netto dell'accantonamento (importo assegnato)	F.S.C. 2017 al netto dell'accantonamento (ulteriore prelievo)
GIAVENO	TO	553.417,18	2.657,91	550.759,27	0,00
GIVOLETTO	TO	714.278,01	777,14	713.500,87	0,00
GRAVERE	TO	-67.609,19	281,03	0,00	-67.890,22
GROSCAVALLO	TO	-73.744,34	166,86	0,00	-73.911,20
GROSSO	TO	138.839,76	331,36	138.508,40	0,00
GRUGLIASCO	TO	5.420.390,12	9.087,88	5.411.302,24	0,00
INGRIA	TO	16.662,49	50,11	16.612,38	0,00
INVERSO PINASCA	TO	174.560,42	270,26	174.290,16	0,00
ISOLABELLA	TO	86.377,76	165,26	86.212,51	0,00
ISSIGLIO	TO	93.949,00	162,18	93.786,82	0,00
IVREA	TO	2.343.621,49	6.635,95	2.336.985,55	0,00
LA CASSA	TO	274.852,30	490,76	274.361,54	0,00
LA LOGGIA	TO	729.876,91	1.676,83	728.200,08	0,00
LANZO TORINESE	TO	100.228,55	1.229,97	98.998,58	0,00
LAURIANO	TO	215.935,84	434,10	215.501,73	0,00
LEINI	TO	1.176.163,23	3.840,03	1.172.323,20	0,00
LEMIE	TO	-9.052,73	121,50	0,00	-9.174,23
LESSOLO	TO	303.734,99	516,61	303.218,37	0,00
LEVONE	TO	112.777,60	204,35	112.573,25	0,00
LOCANA	TO	85.998,40	1.017,08	84.981,32	0,00
LOMBARDORE	TO	219.595,13	572,61	219.022,52	0,00
LOMBRIASCO	TO	132.995,61	306,49	132.689,13	0,00
LORANZE'	TO	135.990,70	283,28	135.707,42	0,00
LUGNACCO	TO	67.380,81	123,74	67.257,07	0,00
LUSERNA SAN GIOVANNI	TO	1.032.209,17	1.798,85	1.030.410,32	0,00
LUSERNETTA	TO	130.356,40	193,28	130.163,12	0,00
LUSIGLIE'	TO	103.855,10	182,81	103.672,28	0,00
MACELLO	TO	118.006,47	289,54	117.716,93	0,00
MAGLIONE	TO	103.295,94	160,68	103.135,26	0,00
MARENTINO	TO	232.621,10	357,45	232.263,65	0,00
MASSELLO	TO	13.152,58	45,37	13.107,21	0,00
MATHI	TO	500.689,88	996,09	499.693,79	0,00
MATTIE	TO	84.873,59	242,95	84.630,64	0,00
MAZZE'	TO	272.148,31	721,62	271.426,69	0,00
MEANA DI SUSÀ	TO	43.379,44	305,83	43.073,60	0,00
MERCENASCO	TO	139.464,58	316,99	139.147,60	0,00
MEUGLIANO	TO	30.098,68	65,03	30.033,65	0,00
MEZZENILE	TO	-67.337,50	244,25	0,00	-67.581,75
MOMBELLO DI TORINO	TO	106.761,14	149,79	106.611,35	0,00
MOMPANTERO	TO	150.920,98	230,19	150.690,79	0,00
MONASTERO DI LANZO	TO	-56.956,34	165,15	0,00	-57.121,49
MONCALIERI	TO	5.543.465,48	14.854,33	5.528.611,15	0,00
MONCENISIO	TO	1.142,23	35,67	1.106,56	0,00
MONTALDO TORINESE	TO	104.766,19	205,27	104.560,92	0,00
MONTALENGHE	TO	140.623,60	246,88	140.376,72	0,00
MONTALTO DORA	TO	296.701,84	850,72	295.851,11	0,00
MONTANARO	TO	579.398,40	1.010,89	578.387,51	0,00
MONTEU DA PO	TO	118.815,52	211,00	118.604,52	0,00
MORIONDO TORINESE	TO	121.301,44	263,42	121.038,02	0,00
NICHELINO	TO	7.725.234,56	10.200,24	7.715.034,32	0,00
NOASCA	TO	-2.131,54	110,79	0,00	-2.242,33




COMUNE	PROV.	F.S.C. 2017 COMPLESSIVO (quota perequazione risorse + quota ristoro gettiti IMU e TASI)	Accantona- mento 2017 15mln. Art. 6 D.P.C.M.	F.S.C. 2017 al netto dell'accantonamento (importo assegnato)	F.S.C. 2017 al netto dell'accantonamento (ulteriore prelievo)
NOLE	TO	484.342,71	948,81	483.393,90	0,00
NOMAGLIO	TO	82.175,39	137,95	82.037,44	0,00
NONE	TO	231.871,31	1.768,19	230.103,12	0,00
NOVALESA	TO	85.712,77	177,96	85.534,82	0,00
OGLIANICO	TO	223.737,28	401,08	223.336,20	0,00
ORBASSANO	TO	1.764.278,67	5.381,95	1.758.896,71	0,00
ORIO CANAVESE	TO	115.545,02	222,68	115.322,34	0,00
OSASCO	TO	240.160,01	383,32	239.776,69	0,00
OSASIO	TO	159.501,50	268,71	159.232,79	0,00
OULX	TO	-1.203.881,49	1.291,73	0,00	-1.205.173,22
OZEGNA	TO	188.981,55	340,31	188.641,24	0,00
PALAZZO CANAVESE	TO	137.583,42	276,84	137.306,59	0,00
PANCALIERI	TO	147.555,68	444,72	147.110,96	0,00
PARELLA	TO	81.188,15	164,93	81.023,22	0,00
PAVAROLO	TO	222.043,66	349,15	221.694,51	0,00
PAVONE CANAVESE	TO	387.028,07	890,58	386.137,50	0,00
PECCO	TO	40.976,28	77,40	40.898,88	0,00
PECETTO TORINESE	TO	254.034,09	1.250,86	252.783,23	0,00
PEROSA ARGENTINA	TO	509.546,99	880,26	508.666,74	0,00
PEROSA CANAVESE	TO	90.256,34	185,83	90.070,51	0,00
PERRERO	TO	104.738,78	236,78	104.502,00	0,00
PERTUSIO	TO	165.635,41	241,21	165.394,20	0,00
PESSINETTO	TO	-31.457,33	236,03	0,00	-31.693,37
PIANEZZA	TO	1.312.238,44	2.714,54	1.309.523,91	0,00
PINASCA	TO	492.766,21	802,45	491.963,76	0,00
PINEROLO	TO	1.863.557,20	7.967,95	1.855.589,26	0,00
PINO TORINESE	TO	355.696,74	2.439,86	353.256,88	0,00
PIOBESI TORINESE	TO	357.122,32	977,33	356.144,98	0,00
PIOSSASCO	TO	1.994.702,77	3.084,02	1.991.618,75	0,00
PISCINA	TO	139.085,66	580,12	138.505,54	0,00
PIVERONE	TO	134.206,12	305,97	133.900,15	0,00
POIRINO	TO	191.970,64	1.885,25	190.085,39	0,00
POMARETTO	TO	180.926,31	317,57	180.608,74	0,00
PONT-CANAVESE	TO	325.985,22	926,62	325.058,60	0,00
PORTE	TO	230.545,69	327,11	230.218,58	0,00
PRAGELATO	TO	-530.860,42	850,84	0,00	-531.711,25
PRALI	TO	-173.042,52	235,21	0,00	-173.277,73
PRALORMO	TO	169.785,46	448,64	169.336,82	0,00
PRAMOLLO	TO	55.272,15	125,38	55.146,77	0,00
PRAROSTINO	TO	224.257,58	346,25	223.911,33	0,00
PRASCORSANO	TO	123.124,13	237,68	122.886,46	0,00
PRATIGLIONE	TO	127.678,91	181,58	127.497,34	0,00
QUAGLIUZZO	TO	70.028,32	113,60	69.914,72	0,00
QUASSOLO	TO	120.338,80	167,33	120.171,47	0,00
QUINCINETTO	TO	79.120,83	364,28	78.756,55	0,00
REANO	TO	171.779,25	386,36	171.392,89	0,00
RIBORDONE	TO	-52.404,27	42,20	0,00	-52.446,46
RIVALBA	TO	173.843,01	289,75	173.553,25	0,00
RIVALTA DI TORINO	TO	2.514.352,00	4.042,38	2.510.309,63	0,00
RIVA PRESSO CHIERI	TO	239.704,96	1.038,70	238.666,27	0,00
RIVARA	TO	520.823,88	831,18	519.992,70	0,00




COMUNE	PROV.	F.S.C. 2017 COMPLESSIVO (quota perequazione risorse + quota ristoro gettiti IMU e TASI)	Accantona- mento 2017 15mln. Art. 6 D.P.C.M.	F.S.C. 2017 al netto dell'accantonamento (importo assegnato)	F.S.C. 2017 al netto dell'accantonamento (ulteriore prelievo)
RIVAROLO CANAVESE	TO	925.517,76	3.046,82	922.470,94	0,00
RIVAROSSA	TO	173.371,26	322,20	173.049,06	0,00
RIVOLI	TO	5.689.164,42	12.545,13	5.676.619,28	0,00
ROBASSOMERO	TO	236.242,80	935,74	235.307,06	0,00
ROCCA CANAVESE	TO	143.284,80	485,34	142.799,46	0,00
ROLETTO	TO	365.202,73	693,98	364.508,75	0,00
ROMANO CANAVESE	TO	328.102,92	691,93	327.410,99	0,00
RONCO CANAVESE	TO	-33.363,18	187,93	0,00	-33.551,11
RONDISSONE	TO	195.041,10	469,31	194.571,79	0,00
RORA'	TO	52.260,18	86,29	52.173,89	0,00
ROSTA	TO	480.306,50	1.263,34	479.043,16	0,00
ROURE	TO	1.391,09	277,07	1.114,02	0,00
RUBIANA	TO	-159.777,40	549,17	0,00	-160.326,58
RUEGLIO	TO	135.316,63	254,90	135.061,73	0,00
SALASSA	TO	140.853,73	450,40	140.403,33	0,00
SALBERTRAND	TO	-42.061,02	200,99	0,00	-42.262,01
SALERANO CANAVESE	TO	116.527,74	172,10	116.355,65	0,00
SALZA DI PINEROLO	TO	24.286,80	44,04	24.242,75	0,00
SAMONE	TO	161.420,50	342,32	161.078,18	0,00
SAN BENIGNO CANAVESE	TO	327.324,86	1.019,12	326.305,73	0,00
SAN CARLO CANAVESE	TO	373.998,49	893,67	373.104,82	0,00
SAN COLOMBANO BELMONTE	TO	101.410,57	154,95	101.255,62	0,00
SAN DIDERO	TO	137.491,82	215,29	137.276,52	0,00
SAN FRANCESCO AL CAMPO	TO	670.507,30	1.104,27	669.403,03	0,00
SANGANO	TO	630.710,73	920,96	629.789,77	0,00
SAN GERMANO CHISONE	TO	355.930,19	506,89	355.423,30	0,00
SAN GILLIO	TO	552.343,64	839,08	551.504,56	0,00
SAN GIORGIO CANAVESE	TO	245.604,83	687,03	244.917,80	0,00
SAN GIORIO DI SUSA	TO	226.281,94	377,54	225.904,40	0,00
SAN GIUSTO CANAVESE	TO	383.162,57	790,27	382.372,29	0,00
SAN MARTINO CANAVESE	TO	137.036,10	268,08	136.768,02	0,00
SAN MAURIZIO CANAVESE	TO	924.550,42	1.848,07	922.702,35	0,00
SAN MAURO TORINESE	TO	2.168.257,17	3.968,85	2.164.288,32	0,00
SAN PIETRO VAL LEMINA	TO	138.863,37	401,90	138.461,47	0,00
SAN PONSÒ	TO	61.183,66	105,16	61.078,50	0,00
SAN RAFFAELE CIMENA	TO	326.875,45	723,53	326.151,92	0,00
SAN SEBASTIANO DA PO	TO	185.659,99	456,32	185.203,67	0,00
SAN SECONDO DI PINEROLO	TO	468.486,14	962,17	467.523,96	0,00
SANT'AMBROGIO DI TORINO	TO	730.378,58	1.189,72	729.188,86	0,00
SANT'ANTONINO DI SUSA	TO	531.650,68	965,92	530.684,76	0,00
SANTENA	TO	1.174.141,63	2.346,87	1.171.794,76	0,00
SAUZE DI CESANA	TO	-124.892,47	185,11	0,00	-125.077,58
SAUZE D'OUX	TO	-1.551.735,81	1.726,16	0,00	-1.553.461,97
SCALENGHE	TO	165.842,83	705,06	165.137,77	0,00
SCARMAGNO	TO	515.637,91	779,38	514.858,53	0,00
SCIOLZE	TO	178.746,34	383,74	178.362,60	0,00
SESTRIERE	TO	-1.196.443,68	2.122,81	0,00	-1.198.566,48
SETTIMO ROTTARO	TO	87.086,50	157,48	86.929,03	0,00
SETTIMO TORINESE	TO	7.489.023,14	10.967,25	7.478.055,88	0,00
SETTIMO VITTORE	TO	241.066,50	510,41	240.556,09	0,00
SPARONE	TO	58.962,38	323,41	58.638,97	0,00




COMUNE	PROV.	F.S.C. 2017 COMPLESSIVO (quota perequazione risorse + quota ristoro gettiti IMU e TASI)	Accantona- mento 2017 15mln. Art. 6 D.P.C.M.	F.S.C. 2017 al netto dell'accantonamento (importo assegnato)	F.S.C. 2017 al netto dell'accantonamento (ulteriore prelievo)
STRAMBINELLO	TO	78.065,88	100,39	77.965,49	0,00
STRAMBINO	TO	465.605,41	988,43	464.616,98	0,00
SUSA	TO	313.691,85	1.458,76	312.233,10	0,00
TAVAGNASCO	TO	184.257,21	255,83	184.001,39	0,00
TORINO	TO	179.298.194,70	333.645,04	178.964.549,65	0,00
TORRAZZA PIEMONTE	TO	358.220,31	619,11	357.601,20	0,00
TORRE CANAVESE	TO	82.785,55	208,08	82.577,47	0,00
TORRE PELLICE	TO	493.029,51	1.041,45	491.988,06	0,00
TRANA	TO	400.474,37	824,25	399.650,11	0,00
TRAUSELLA	TO	38.062,99	73,02	37.989,97	0,00
TRAVERSELLA	TO	90.621,53	191,30	90.430,23	0,00
TRAVES	TO	65.936,75	166,59	65.770,17	0,00
TROFARELLO	TO	902.660,10	2.689,97	899.970,13	0,00
USSEAUX	TO	-22.348,37	104,69	0,00	-22.453,06
USSEGLIO	TO	-43.735,60	103,94	0,00	-43.839,54
VAIE	TO	228.058,95	377,91	227.681,04	0,00
VAL DELLA TORRE	TO	212.386,88	966,03	211.420,85	0,00
VALLO TORINESE	TO	152.750,65	213,63	152.537,02	0,00
VALGIOIE	TO	45.139,29	234,97	44.904,32	0,00
VALPERGA	TO	334.239,04	843,09	333.395,95	0,00
VALPRATO SOANA	TO	40.634,93	160,44	40.474,49	0,00
VARISELLA	TO	150.052,86	243,88	149.808,98	0,00
VAUDA CANAVESE	TO	157.592,98	329,48	157.263,50	0,00
VENARIA	TO	5.528.222,66	7.244,98	5.520.977,68	0,00
VENAUS	TO	308.287,22	501,30	307.785,92	0,00
VEROLENGO	TO	391.705,10	724,37	390.980,74	0,00
VERRUA SAVOIA	TO	173.666,95	361,07	173.305,88	0,00
VESTIGNE'	TO	101.062,88	224,40	100.838,48	0,00
VIALFRE'	TO	70.357,30	97,79	70.259,51	0,00
VICO CANAVESE	TO	98.257,85	306,31	97.951,54	0,00
VIDRACCO	TO	83.113,19	143,51	82.969,68	0,00
VIGONE	TO	107.274,09	970,04	106.304,05	0,00
VILLAFRANCA PIEMONTE	TO	710.202,14	1.394,90	708.807,24	0,00
VILLANOVA CANAVESE	TO	123.065,90	280,15	122.785,76	0,00
VILLARBASSE	TO	322.798,56	859,90	321.938,66	0,00
VILLAR DORA	TO	271.425,12	639,96	270.785,16	0,00
VILLAREGGIA	TO	126.454,89	247,47	126.207,42	0,00
VILLAR FOCCHIARDO	TO	218.264,72	533,43	217.731,28	0,00
VILLAR PELLICE	TO	243.804,51	353,85	243.450,66	0,00
VILLAR PEROSA	TO	543.944,55	1.035,38	542.909,17	0,00
VILLASTELLONE	TO	415.709,66	1.135,15	414.574,51	0,00
VINOVO	TO	818.764,93	2.303,91	816.461,02	0,00
VIRLE PIEMONTE	TO	129.490,34	324,30	129.166,04	0,00
VISCHE	TO	176.486,17	403,83	176.082,34	0,00
VISTRORIO	TO	123.130,75	180,40	122.950,35	0,00
VIU'	TO	-101.403,96	429,76	0,00	-101.833,73
VOLPIANO	TO	1.381.321,79	3.242,13	1.378.079,66	0,00
VOLVERA	TO	656.643,11	1.444,97	655.198,14	0,00
ALAGNA VALSESIA	VC	-292.184,70	382,89	0,00	-292.567,59
ALBANO VERCELLESE	VC	63.246,95	135,04	63.111,92	0,00
ALICE CASTELLO	VC	171.454,54	523,61	170.930,92	0,00




COMUNE	PROV.	F.S.C. 2017 COMPLESSIVO (quota perequazione risorse + quota ristoro gettiti IMU e TASI)	Accantona- mento 2017 15mln. Art. 6 D.P.C.M.	F.S.C. 2017 al netto dell'accantonamento (importo assegnato)	F.S.C. 2017 al netto dell'accantonamento (ulteriore prelievo)
ARBORIO	VC	112.719,00	285,08	112.433,93	0,00
ASIGLIANO VERCELLESE	VC	80.225,97	368,74	79.857,23	0,00
BALMUCCIA	VC	28.784,31	55,55	28.728,76	0,00
BALOCCO	VC	163.290,95	330,80	162.960,15	0,00
BIANZE'	VC	58.618,21	530,79	58.087,42	0,00
BOCCIOLETO	VC	52.440,43	140,36	52.300,07	0,00
BORGO D'ALE	VC	213.702,21	652,01	213.050,20	0,00
BORGOSERIA	VC	589.752,66	2.942,16	586.810,50	0,00
BORGO VERCELLI	VC	75.555,39	511,08	75.044,32	0,00
BREIA	VC	18.276,71	92,38	18.184,33	0,00
BURONZO	VC	35.989,12	346,26	35.642,86	0,00
CAMPERTOGNO	VC	-116.010,27	169,28	0,00	-116.179,56
CARCOFORO	VC	-242,41	52,06	0,00	-294,47
CARESANA	VC	83.391,12	280,62	83.110,50	0,00
CARESANABLOT	VC	158.703,46	484,64	158.218,82	0,00
CARISIO	VC	59.158,79	408,49	58.750,30	0,00
CASANOVA ELVO	VC	33.835,86	106,40	33.729,45	0,00
CELLIO	VC	60.917,29	281,03	60.636,26	0,00
CERVATTO	VC	-26.916,36	41,79	0,00	-26.958,15
CIGLIANO	VC	140.301,24	954,84	139.346,40	0,00
CIVIASCO	VC	48.429,82	123,90	48.305,92	0,00
COLLOBIANO	VC	31.193,98	59,52	31.134,47	0,00
COSTANZANA	VC	10.188,07	227,59	9.960,48	0,00
CRAVAGLIANA	VC	55.078,84	150,34	54.928,49	0,00
CRESCENTINO	VC	288.949,14	1.506,04	287.443,10	0,00
CROVA	VC	34.081,31	153,96	33.927,35	0,00
DESANA	VC	29.901,51	282,04	29.619,47	0,00
FOBELLO	VC	-70.001,06	109,30	0,00	-70.110,36
FONTANETTO PO	VC	53.856,95	221,48	53.635,47	0,00
FORMIGLIANA	VC	52.129,77	190,68	51.939,09	0,00
GATTINARA	VC	549.962,20	1.912,13	548.050,07	0,00
GHISLARENCO	VC	108.897,99	273,50	108.624,49	0,00
GREGGIO	VC	51.200,83	147,79	51.053,04	0,00
GUARDABOSONE	VC	77.129,01	154,42	76.974,59	0,00
LAMPORO	VC	65.440,39	170,34	65.270,04	0,00
LENTA	VC	100.328,79	280,40	100.048,39	0,00
LIGNANA	VC	41.511,48	214,39	41.297,09	0,00
LIVORNO FERRARIS	VC	104.605,00	1.079,24	103.525,76	0,00
LOZZOLO	VC	156.191,38	287,03	155.904,35	0,00
MOLLIA	VC	-56.220,91	92,49	0,00	-56.313,40
MONCRIVELLO	VC	146.915,12	347,12	146.568,01	0,00
MOTTA DE' CONTI	VC	156.482,47	274,68	156.207,79	0,00
OLCENENGO	VC	19.644,67	190,81	19.453,86	0,00
OLDENICO	VC	54.387,69	97,50	54.290,20	0,00
PALAZZOLO VERCELLESE	VC	81.704,76	289,54	81.415,22	0,00
PERTENGO	VC	10.930,03	136,72	10.793,31	0,00
PEZZANA	VC	109.331,98	320,16	109.011,82	0,00
PILA	VC	-73.316,35	105,23	0,00	-73.421,59
PIODE	VC	-87.706,29	138,81	0,00	-87.845,10
POSTUA	VC	87.962,27	196,64	87.765,63	0,00
PRAROLO	VC	54.401,86	247,31	54.154,55	0,00




COMUNE	PROV.	F.S.C. 2017 COMPLESSIVO (quota perequazione risorse + quota ristoro gettiti IMU e TASI)	Accantona- mento 2017 15mln. Art. 6 D.P.C.M.	F.S.C. 2017 al netto dell'accantonamento (importo assegnato)	F.S.C. 2017 al netto dell'accantonamento (ulteriore prelievo)
QUARONA	VC	629.908,24	1.172,71	628.735,53	0,00
QUINTO VERCELLESE	VC	17.050,98	155,14	16.895,85	0,00
RASSA	VC	11.501,41	72,84	11.428,57	0,00
RIMA SAN GIUSEPPE	VC	-35.245,57	64,81	0,00	-35.310,37
RIMASCO	VC	19.393,84	94,86	19.298,98	0,00
RIMELLA	VC	28.579,75	88,04	28.491,71	0,00
RIVA VALDOBBIÀ	VC	-152.020,34	265,02	0,00	-152.285,36
RIVE	VC	44.658,60	142,66	44.515,95	0,00
ROASIO	VC	196.864,22	611,07	196.253,15	0,00
RONSECCO	VC	-76.316,45	139,03	0,00	-76.455,49
ROSSA	VC	26.825,58	92,48	26.733,11	0,00
ROVAENDA	VC	25.923,92	311,82	25.612,10	0,00
SABBIA	VC	13.695,77	58,85	13.636,93	0,00
SALASCO	VC	42.853,74	102,98	42.750,76	0,00
SALI VERCELLESE	VC	-18.661,83	60,15	0,00	-18.721,98
SALUGGIA	VC	92.520,83	691,39	91.829,44	0,00
SAN GERMANO VERCELLESE	VC	120.856,36	463,79	120.392,57	0,00
SAN GIACOMO VERCELLESE	VC	51.007,71	135,93	50.871,77	0,00
SANTHIA'	VC	285.818,87	1.740,14	284.078,73	0,00
SCOPA	VC	-105.623,60	208,26	0,00	-105.831,86
SCOPELLO	VC	-556.627,71	544,70	0,00	-557.172,41
SERRAVALLE SESIA	VC	537.883,77	1.073,67	536.810,10	0,00
STROPPIANA	VC	76.095,73	324,90	75.770,83	0,00
TRICERRO	VC	81.823,87	229,75	81.594,12	0,00
TRINO	VC	163.918,73	1.631,45	162.287,28	0,00
TRONZANO VERCELLESE	VC	332.380,94	706,95	331.673,99	0,00
VALDUGGIA	VC	164.548,39	732,47	163.815,92	0,00
VARALLO	VC	599.223,60	2.035,80	597.187,81	0,00
VERCELLI	VC	3.874.939,25	9.929,20	3.865.010,05	0,00
VILLARBOIT	VC	4.907,06	186,66	4.720,39	0,00
VILLATA	VC	80.668,16	282,16	80.386,00	0,00
VOCCA	VC	30.369,41	67,26	30.302,15	0,00
AILOCHE	BI	89.305,83	144,42	89.161,41	0,00
ANDORNO MICCA	BI	473.594,52	919,40	472.675,12	0,00
BENNA	BI	237.865,09	466,59	237.398,50	0,00
BIELLA	BI	1.821.979,70	13.300,19	1.808.679,51	0,00
BIOGLIO	BI	196.842,98	337,69	196.505,29	0,00
BORRIANA	BI	128.589,11	228,74	128.360,36	0,00
BRUSNENGO	BI	224.229,09	536,75	223.692,34	0,00
CALLABIANA	BI	41.246,64	85,91	41.160,73	0,00
CAMANDONA	BI	73.822,05	178,03	73.644,02	0,00
CAMBURZANO	BI	242.175,79	417,61	241.758,18	0,00
CAMPIGLIA CERVO	BI	-42.654,60	284,58	0,00	-42.939,18
CANDELO	BI	930.156,38	1.454,24	928.702,14	0,00
CAPRILE	BI	65.725,83	111,63	65.614,20	0,00
CASAPINTA	BI	103.671,84	166,20	103.505,64	0,00
CASTELLETTO CERVO	BI	144.466,89	292,09	144.174,80	0,00
CAVAGLIA'	BI	205.517,58	810,70	204.706,88	0,00
CERRETO CASTELLO	BI	166.998,20	331,98	166.666,22	0,00
CERRIONE	BI	340.145,45	719,24	339.426,21	0,00
COGGIOLA	BI	312.488,17	644,76	311.843,41	0,00




COMUNE	PROV.	F.S.C. 2017 COMPLESSIVO (quota perequazione risorse + quota ristoro gettiti IMU e TASI)	Accantona- mento 2017 15mln. Art. 6 D.P.C.M.	F.S.C. 2017 al netto dell'accantonamento (importo assegnato)	F.S.C. 2017 al netto dell'accantonamento (ulteriore prelievo)
COSSATO	BI	1.811.286,16	3.391,91	1.807.894,25	0,00
CREVACUORE	BI	235.533,42	491,71	235.041,72	0,00
CURINO	BI	135.429,57	224,11	135.205,47	0,00
DONATO	BI	114.465,37	302,21	114.163,16	0,00
DORZANO	BI	93.805,06	160,14	93.644,92	0,00
GAGLIANICO	BI	666.955,97	1.265,50	665.690,47	0,00
GIFFLENGA	BI	33.691,35	54,76	33.636,59	0,00
GRAGLIA	BI	91.925,91	491,99	91.433,92	0,00
LESSONA	BI	560.485,02	929,36	559.555,66	0,00
MAGNANO	BI	20.780,78	151,58	20.629,20	0,00
MASSAZZA	BI	-919,08	181,75	0,00	-1.100,84
MASSERANO	BI	209.677,42	670,64	209.006,78	0,00
MEZZANA MORTIGLIENGO	BI	114.450,37	228,75	114.221,62	0,00
MIAGLIANO	BI	148.473,52	209,35	148.264,17	0,00
MONGRANDO	BI	570.000,50	917,37	569.083,13	0,00
MOSSO	BI	209.105,60	492,89	208.612,71	0,00
MOTTALCIATA	BI	136.821,36	318,74	136.502,63	0,00
MUZZANO	BI	87.256,11	232,14	87.023,96	0,00
NETRO	BI	103.178,54	366,05	102.812,49	0,00
OCCHIEPPO INFERIORE	BI	466.631,73	850,42	465.781,31	0,00
OCCHIEPPO SUPERIORE	BI	350.059,51	687,48	349.372,04	0,00
PETTINENGO	BI	259.930,39	479,78	259.450,62	0,00
PIATTO	BI	117.814,89	201,35	117.613,54	0,00
PIEDICAVALLO	BI	-14.887,77	115,90	0,00	-15.003,66
POLLONE	BI	110.311,35	555,79	109.755,56	0,00
PONDERANO	BI	392.448,38	680,71	391.767,67	0,00
PORTULA	BI	280.316,73	425,37	279.891,36	0,00
PRALUNGO	BI	390.245,52	714,76	389.530,75	0,00
PRAY	BI	338.115,39	718,44	337.396,95	0,00
QUAREGNA	BI	197.429,71	455,55	196.974,16	0,00
RONCO BIELLESE	BI	146.998,38	379,33	146.619,06	0,00
ROPOLO	BI	131.579,58	234,78	131.344,80	0,00
ROSAZZA	BI	-49.611,42	83,56	0,00	-49.694,97
SAGLIANO MICCA	BI	122.233,28	376,14	121.857,14	0,00
SALA BIELLESE	BI	107.231,30	223,58	107.007,72	0,00
SALUSSOLA	BI	119.000,74	566,57	118.434,17	0,00
SANDIGLIANO	BI	400.146,84	916,22	399.230,62	0,00
SOPRANA	BI	163.234,08	265,40	162.968,68	0,00
SORDEVOLO	BI	81.314,27	383,22	80.931,05	0,00
SOSTEGNO	BI	141.862,52	272,04	141.590,48	0,00
STRONA	BI	186.707,63	322,50	186.385,13	0,00
TAVIGLIANO	BI	134.825,49	249,76	134.575,73	0,00
TERNENGO	BI	88.112,82	113,86	87.998,97	0,00
TOLLEGGIO	BI	477.970,78	765,24	477.205,54	0,00
TORRAZZO	BI	28.910,09	86,28	28.823,81	0,00
TRIVERO	BI	505.685,61	1.491,10	504.194,51	0,00
VALDENGO	BI	189.371,44	701,40	188.670,04	0,00
VALLANZENGO	BI	84.109,98	109,74	84.000,24	0,00
VALLE MOSSO	BI	496.837,55	1.177,44	495.660,11	0,00
VALLE SAN NICOLAO	BI	200.995,43	342,46	200.652,97	0,00
VEGLIO	BI	74.776,73	205,19	74.571,54	0,00




COMUNE	PROV.	F.S.C. 2017 COMPLESSIVO (quota perequazione risorse + quota ristoro gettiti IMU e TASI)	Accantona- mento 2017 15mln. Art. 6 D.P.C.M.	F.S.C. 2017 al netto dell'accantonamento (importo assegnato)	F.S.C. 2017 al netto dell'accantonamento (ulteriore prelievo)
VERRONE	BI	555.634,16	920,28	554.713,89	0,00
VIGLIANO BIELLESE	BI	717.931,85	2.001,54	715.930,31	0,00
VILLA DEL BOSCO	BI	85.857,84	138,27	85.719,56	0,00
VILLANOVA BIELLESE	BI	31.464,56	82,41	31.382,14	0,00
VIVERONE	BI	132.551,26	451,08	132.100,17	0,00
ZIMONE	BI	125.077,52	178,47	124.899,05	0,00
ZUBIENA	BI	170.467,69	318,19	170.149,50	0,00
ZUMAGLIA	BI	156.295,88	296,95	155.998,93	0,00
ANTRONA SCHIERANCO	VB	53.236,73	183,21	53.053,52	0,00
ANZOLA D'OSSOLA	VB	106.298,80	176,96	106.121,84	0,00
ARIZZANO	VB	202.527,63	479,30	202.048,33	0,00
AROLA	VB	38.217,03	126,69	38.090,33	0,00
AURANO	VB	-12.211,49	65,48	0,00	-12.276,97
BACENO	VB	38.173,63	485,76	37.687,88	0,00
BANNIO ANZINO	VB	53.083,79	224,06	52.859,73	0,00
BAVENO	VB	12.154,62	1.629,19	10.525,43	0,00
BEE	VB	17.673,90	259,60	17.414,30	0,00
BELGIRATE	VB	-134.015,94	210,17	0,00	-134.226,11
BEURA-CARDEZZA	VB	271.941,60	472,69	271.468,91	0,00
BOGNANCO	VB	14.560,52	215,65	14.344,87	0,00
BORGOMEZZAVALLE	VB	109.976,43	169,15	109.807,27	0,00
BROVELLO-CARPUGNINO	VB	-63.254,77	214,24	0,00	-63.469,01
CALASCA-CASTIGLIONE	VB	168.807,52	275,87	168.531,65	0,00
CAMBIASCA	VB	174.436,71	433,09	174.003,62	0,00
CANNERO RIVIERA	VB	-68.077,18	440,99	0,00	-68.518,18
CANNOBIO	VB	277.339,69	1.436,79	275.902,90	0,00
CAPREZZO	VB	3.710,03	60,75	3.649,28	0,00
CASALE CORTE CERRO	VB	459.532,29	829,42	458.702,87	0,00
CAVAGLIO-SPOCCIA	VB	75.860,30	154,26	75.706,04	0,00
CEPPO MORELLI	VB	40.619,62	179,25	40.440,38	0,00
CESARA	VB	75.673,50	233,62	75.439,88	0,00
COSSOGNO	VB	68.364,36	186,58	68.177,78	0,00
CRAVEGGIA	VB	-147.032,55	349,89	0,00	-147.382,44
CREVOLA D'OSSOLA	VB	375.531,30	1.051,33	374.479,97	0,00
CRODO	VB	-133.796,95	485,10	0,00	-134.282,05
CURSOLO-ORASSO	VB	35.189,66	92,87	35.096,79	0,00
DOMODOSSOLA	VB	1.638.841,66	4.346,08	1.634.495,58	0,00
DRUOGNO	VB	-5.783,35	366,23	0,00	-6.149,57
FALMENTA	VB	37.744,67	119,08	37.625,59	0,00
FORMAZZA	VB	-44.944,75	180,68	0,00	-45.125,43
GERMAGNO	VB	44.324,97	77,73	44.247,24	0,00
GHIFFA	VB	7.500,51	778,54	6.721,97	0,00
GIGNESE	VB	-530.173,82	508,38	0,00	-530.682,20
GRAVELLONA TOCE	VB	665.601,27	1.746,01	663.855,26	0,00
GURRO	VB	74.076,73	171,99	73.904,74	0,00
INTRAGNA	VB	13.341,67	55,66	13.286,01	0,00
LOREGLIA	VB	87.410,46	124,83	87.285,62	0,00
MACUGNAGA	VB	-397.515,65	564,19	0,00	-398.079,84
MADONNA DEL SASSO	VB	599,58	196,33	403,24	0,00
MALESCO	VB	10.851,44	522,71	10.328,74	0,00
MASERA	VB	124.751,84	412,46	124.339,38	0,00




COMUNE	PROV.	F.S.C. 2017 COMPLESSIVO (quota perequazione risorse + quota ristoro gettiti IMU e TASI)	Accantona- mento 2017 15mln. Art. 6 D.P.C.M.	F.S.C. 2017 al netto dell'accantonamento (importo assegnato)	F.S.C. 2017 al netto dell'accantonamento (ulteriore prelievo)
MASSIOLA	VB	55.542,28	73,39	55.468,89	0,00
MERGOZZO	VB	158.066,54	626,11	157.440,43	0,00
MIAZZINA	VB	30.722,65	170,40	30.552,26	0,00
MONTECRESTESE	VB	188.401,51	405,72	187.995,79	0,00
MONTESCHENO	VB	111.102,70	186,41	110.916,29	0,00
NONIO	VB	177.468,91	305,56	177.163,35	0,00
OGGEBBIO	VB	520,37	509,04	11,33	0,00
OMEGNA	VB	1.877.814,36	3.581,17	1.874.233,20	0,00
ORNAVASSO	VB	484.018,91	1.045,17	482.973,74	0,00
PALLANZENO	VB	223.744,40	360,13	223.384,27	0,00
PIEDIMULERA	VB	360.627,58	685,26	359.942,32	0,00
PIEVE VERGONTE	VB	486.426,08	802,16	485.623,91	0,00
PREMENO	VB	-95.051,21	382,24	0,00	-95.433,45
PREMIA	VB	36.400,88	230,70	36.170,19	0,00
PREMOSELLO-CHIOVENDA	VB	154.547,76	508,78	154.038,99	0,00
QUARNA SOPRA	VB	33.342,83	132,17	33.210,66	0,00
QUARNA SOTTO	VB	49.470,52	185,64	49.284,88	0,00
RE	VB	153.456,43	300,13	153.156,30	0,00
SAN BERNARDINO VERBANO	VB	198.913,78	370,64	198.543,14	0,00
SANTA MARIA MAGGIORE	VB	-589.732,55	740,87	0,00	-590.473,42
STRESA	VB	-948.019,80	2.162,10	0,00	-950.181,89
TOCENO	VB	6.085,42	291,52	5.793,90	0,00
TRAREGO VIGGIONA	VB	-57.185,41	277,17	0,00	-57.462,58
TRASQUERA	VB	39.142,81	112,95	39.029,86	0,00
TRONTANO	VB	217.926,56	462,36	217.464,20	0,00
VALSTRONA	VB	253.113,21	401,27	252.711,95	0,00
VANZONE CON SAN CARLO	VB	62.673,92	203,24	62.470,68	0,00
VARZO	VB	47.864,73	736,25	47.128,48	0,00
VERBANIA	VB	2.777.482,46	7.970,22	2.769.512,24	0,00
VIGNONE	VB	148.665,61	294,83	148.370,78	0,00
VILLADOSSOLA	VB	567.857,25	1.363,40	566.493,85	0,00
VILLETTE	VB	45.716,42	108,18	45.608,24	0,00
VOGOGNA	VB	348.265,54	593,10	347.672,44	0,00
ADRARA SAN MARTINO	BG	312.014,86	687,09	311.327,76	0,00
ADRARA SAN ROCCO	BG	142.615,82	255,80	142.360,02	0,00
ALBANO SANT'ALESSANDRO	BG	646.510,10	1.641,39	644.868,71	0,00
ALBINO	BG	1.307.851,42	3.277,71	1.304.573,71	0,00
ALGUA	BG	64.330,02	232,67	64.097,35	0,00
ALME'	BG	402.776,15	1.160,91	401.615,24	0,00
ALMENNO SAN BARTOLOMEO	BG	524.646,15	1.207,99	523.438,16	0,00
ALMENNO SAN SALVATORE	BG	397.434,47	1.035,57	396.398,90	0,00
ALZANO LOMBARDO	BG	1.678.901,24	2.702,81	1.676.198,43	0,00
AMBIVERE	BG	437.395,30	651,16	436.744,13	0,00
ANTEGNATE	BG	185.582,30	873,87	184.708,42	0,00
ARCENE	BG	657.873,00	1.042,68	656.830,32	0,00
ARDESIO	BG	387.397,97	1.058,62	386.339,34	0,00
ARZAGO D'ADDA	BG	322.991,93	593,69	322.398,24	0,00
AVERARA	BG	27.357,52	112,56	27.244,97	0,00
AVIATICO	BG	-300.300,46	334,00	0,00	-300.634,46
AZZANO SAN PAOLO	BG	432.439,78	1.436,06	431.003,72	0,00
AZZONE	BG	133.120,87	195,87	132.925,00	0,00



COMUNE	PROV.	F.S.C. 2017 COMPLESSIVO (quota perequazione risorse + quota ristoro gettiti IMU e TASI)	Accantona- mento 2017 15mln. Art. 6 D.P.C.M.	F.S.C. 2017 al netto dell'accantonamento (importo assegnato)	F.S.C. 2017 al netto dell'accantonamento (ulteriore prelievo)
BAGNATICA	BG	1.176.338,35	1.856,64	1.174.481,71	0,00
BARBATA	BG	95.477,19	288,98	95.188,20	0,00
BARIANO	BG	531.129,23	952,71	530.176,52	0,00
BARZANA	BG	289.678,63	535,13	289.143,50	0,00
BEDULITA	BG	140.684,52	225,03	140.459,48	0,00
BERBENNO	BG	276.405,26	666,40	275.738,86	0,00
BERGAMO	BG	10.281.493,95	35.529,02	10.245.964,93	0,00
BERZO SAN FERMO	BG	224.615,41	359,34	224.256,06	0,00
BIANZANO	BG	-14.288,32	197,83	0,00	-14.486,15
BLELLO	BG	31.887,50	53,03	31.834,46	0,00
BOLGARE	BG	350.223,60	1.346,32	348.877,28	0,00
BOLTIERE	BG	579.024,37	934,38	578.089,99	0,00
BONATE SOPRA	BG	507.243,40	1.261,11	505.982,29	0,00
BONATE SOTTO	BG	699.164,86	968,88	698.195,99	0,00
BORGIO DI TERZO	BG	242.692,83	357,27	242.335,56	0,00
BOSSICO	BG	100.311,62	390,90	99.920,72	0,00
BOTTANUCO	BG	474.206,08	1.141,81	473.064,27	0,00
BRACCA	BG	77.130,23	244,05	76.886,18	0,00
BRANZI	BG	-44.897,27	340,76	0,00	-45.238,02
BREMBATE	BG	808.469,04	1.345,79	807.123,26	0,00
BREMBATE DI SOPRA	BG	151.614,35	921,44	150.692,92	0,00
BRIGNANO GERA D'ADDA	BG	343.001,35	1.055,24	341.946,11	0,00
BRUMANO	BG	-13.895,47	59,48	0,00	-13.954,94
BRUSAPORTO	BG	459.042,72	826,68	458.216,03	0,00
CALCINATE	BG	366.849,08	1.506,99	365.342,09	0,00
CALCIO	BG	280.194,38	914,10	279.280,28	0,00
CALUSCO D'ADDA	BG	765.083,17	1.902,26	763.180,91	0,00
CALVENZANO	BG	361.257,03	918,84	360.338,19	0,00
CAMERATA CORNELLO	BG	129.687,70	221,99	129.465,71	0,00
CANONICA D'ADDA	BG	612.714,82	961,24	611.753,57	0,00
CAPIZZONE	BG	245.842,82	350,75	245.492,07	0,00
CAPRIATE SAN GERVASIO	BG	897.712,44	1.747,87	895.964,58	0,00
CAPRINO BERGAMASCO	BG	305.076,07	724,51	304.351,56	0,00
CARAVAGGIO	BG	765.131,09	3.004,32	762.126,77	0,00
CAROBBIO DEGLI ANGELI	BG	496.989,58	1.051,30	495.938,28	0,00
CARONA	BG	-154.364,26	244,45	0,00	-154.608,71
CARVICO	BG	530.997,07	1.033,23	529.963,85	0,00
CASAZZA	BG	461.264,23	1.116,71	460.147,51	0,00
CASIRATE D'ADDA	BG	314.923,80	821,84	314.101,96	0,00
CASNIGO	BG	319.400,33	1.118,71	318.281,62	0,00
CASSIGLIO	BG	30.745,43	62,06	30.683,37	0,00
CASTELLI CALEPIO	BG	323.201,18	2.059,15	321.142,04	0,00
CASTEL ROZZONE	BG	315.350,71	661,88	314.688,83	0,00
CASTIONE DELLA PRESOLANA	BG	-1.616.619,65	1.701,01	0,00	-1.618.320,66
CASTRO	BG	229.411,38	341,46	229.069,92	0,00
CAVERNAGO	BG	342.788,88	616,51	342.172,37	0,00
CAZZANO SANT'ANDREA	BG	176.134,87	527,97	175.606,89	0,00
CENATE SOPRA	BG	305.036,93	677,88	304.359,05	0,00
CENATE SOTTO	BG	488.400,39	893,90	487.506,49	0,00
CENE	BG	418.505,66	906,03	417.599,63	0,00
CERETE	BG	114.921,80	476,07	114.445,73	0,00




COMUNE	PROV.	F.S.C. 2017 COMPLESSIVO (quota perequazione risorse + quota ristoro gettiti IMU e TASI)	Accantona- mento 2017 15mln. Art. 6 D.P.C.M.	F.S.C. 2017 al netto dell'accantonamento (importo assegnato)	F.S.C. 2017 al netto dell'accantonamento (ulteriore prelievo)
CHIGNOLO D'ISOLA	BG	415.839,33	812,96	415.026,36	0,00
CHIUDUNO	BG	546.895,04	1.356,21	545.538,83	0,00
CISANO BERGAMASCO	BG	345.867,31	1.414,06	344.453,25	0,00
CISERANO	BG	508.811,92	1.262,51	507.549,41	0,00
CIVIDATE AL PIANO	BG	487.594,78	1.023,32	486.571,46	0,00
CLUSONE	BG	-67.230,46	2.114,66	0,00	-69.345,11
COLERE	BG	226.340,20	489,65	225.850,55	0,00
COLOGNO AL SERIO	BG	941.355,35	1.938,57	939.416,78	0,00
COLZATE	BG	206.435,78	529,61	205.906,17	0,00
COMUN NUOVO	BG	476.041,06	1.146,13	474.894,93	0,00
CORNA IMAGNA	BG	162.537,89	297,47	162.240,42	0,00
CORNALBA	BG	-85.380,55	157,93	0,00	-85.538,48
CORTENUOVA	BG	498.831,99	786,88	498.045,11	0,00
COSTA DI MEZZATE	BG	440.066,56	880,62	439.185,94	0,00
COSTA SERINA	BG	-168.625,60	381,02	0,00	-169.006,62
COSTA VALLE IMAGNA	BG	86.949,30	285,00	86.664,30	0,00
COSTA VOLPINO	BG	1.052.772,10	1.815,04	1.050.957,06	0,00
COVO	BG	347.374,89	794,43	346.580,45	0,00
CREDARO	BG	365.577,10	746,65	364.830,45	0,00
CURNO	BG	365.072,83	2.118,82	362.954,01	0,00
CUSIO	BG	21.433,48	127,74	21.305,74	0,00
DALMINE	BG	2.330.754,44	4.384,86	2.326.369,58	0,00
DOSSENA	BG	129.570,78	315,77	129.255,00	0,00
ENDINE GAIANO	BG	278.724,62	988,12	277.736,50	0,00
ENTRATICO	BG	319.373,04	538,57	318.834,47	0,00
FARA GERA D'ADDA	BG	642.387,60	1.101,00	641.286,60	0,00
FARA OLIVANA CON SOLA	BG	146.290,85	399,20	145.891,65	0,00
FILAGO	BG	472.902,49	782,97	472.119,53	0,00
FINO DEL MONTE	BG	75.373,69	376,49	74.997,21	0,00
FIORANO AL SERIO	BG	463.393,83	653,28	462.740,56	0,00
FONTANELLA	BG	283.598,28	882,88	282.715,40	0,00
FONTENO	BG	50.878,43	240,53	50.637,90	0,00
FOPPOLO	BG	-272.213,03	285,24	0,00	-272.498,27
FORESTO SPARSO	BG	470.419,71	866,55	469.553,17	0,00
FORNOVO SAN GIOVANNI	BG	270.313,20	622,81	269.690,39	0,00
FUIPIANO VALLE IMAGNA	BG	-33.318,99	120,66	0,00	-33.439,65
GANDELLINO	BG	72.643,83	378,51	72.265,32	0,00
GANDINO	BG	250.602,60	1.445,94	249.156,66	0,00
GANDOSSO	BG	258.694,40	434,92	258.259,47	0,00
GAVERINA TERME	BG	199.420,03	309,23	199.110,80	0,00
GAZZANIGA	BG	315.942,69	1.221,19	314.721,50	0,00
GHISALBA	BG	450.988,28	1.008,54	449.979,75	0,00
GORLAGO	BG	535.657,49	1.015,10	534.642,39	0,00
GORLE	BG	718.936,59	1.472,08	717.464,51	0,00
GORNO	BG	223.716,17	449,41	223.266,76	0,00
GRASSOBBIO	BG	569.065,49	1.893,98	567.171,51	0,00
GROMO	BG	-188.160,98	528,05	0,00	-188.689,03
GRONE	BG	71.956,62	343,08	71.613,54	0,00
GRUMELLO DEL MONTE	BG	453.467,82	1.826,12	451.641,71	0,00
ISOLA DI FONDRA	BG	-14.901,96	92,15	0,00	-14.994,11
ISSO	BG	115.168,24	413,76	114.754,48	0,00




COMUNE	PROV.	F.S.C. 2017 COMPLESSIVO (quota perequazione risorse + quota ristoro gettiti IMU e TASI)	Accantona- mento 2017 15mln. Art. 6 D.P.C.M.	F.S.C. 2017 al netto dell'accantonamento (importo assegnato)	F.S.C. 2017 al netto dell'accantonamento (ulteriore prelievo)
LALLIO	BG	572.884,43	1.249,86	571.634,56	0,00
LEFFE	BG	-44.291,51	1.306,95	0,00	-45.598,46
LENNA	BG	115.075,73	311,37	114.764,35	0,00
LEVATE	BG	634.200,17	1.068,66	633.131,50	0,00
LOCATELLO	BG	117.805,02	231,26	117.573,76	0,00
LOVERE	BG	506.395,95	1.063,45	505.332,50	0,00
LURANO	BG	286.553,01	675,02	285.877,99	0,00
LUZZANA	BG	123.071,37	310,05	122.761,32	0,00
MADONE	BG	519.408,85	1.087,65	518.321,20	0,00
MAPELLO	BG	502.334,05	1.431,63	500.902,42	0,00
MARTINENGO	BG	835.705,22	1.676,73	834.028,49	0,00
MEDOLAGO	BG	416.242,70	796,34	415.446,37	0,00
MEZZOLDI	BG	-11.786,77	119,61	0,00	-11.906,38
MISANO DI GERA D'ADDA	BG	357.519,41	633,60	356.885,81	0,00
MOIO DE' CALVI	BG	19.524,68	109,68	19.415,01	0,00
MONASTEROLO DEL CASTELLO	BG	105.991,06	324,81	105.666,25	0,00
MONTELLO	BG	209.698,94	736,16	208.962,78	0,00
MORENGO	BG	331.013,19	599,89	330.413,30	0,00
MORNICO AL SERIO	BG	313.714,48	791,98	312.922,50	0,00
MOZZANICA	BG	454.812,81	852,49	453.960,32	0,00
MOZZO	BG	424.634,88	1.210,93	423.423,95	0,00
NEMBRO	BG	1.587.344,68	2.615,16	1.584.729,52	0,00
OLMO AL BREMBO	BG	199.600,77	341,41	199.259,36	0,00
OLTRE IL COLLE	BG	-380.362,39	463,35	0,00	-380.825,74
OLTRESSENDA ALTA	BG	25.405,11	96,90	25.308,21	0,00
ONETA	BG	29.179,90	233,37	28.946,53	0,00
ONORE	BG	-224.293,13	368,31	0,00	-224.661,44
ORIO AL SERIO	BG	365.845,93	876,64	364.969,29	0,00
ORNICA	BG	12.669,15	95,83	12.573,32	0,00
OSIO SOPRA	BG	468.682,35	830,52	467.851,83	0,00
OSIO SOTTO	BG	865.949,03	1.954,95	863.994,09	0,00
PAGAZZANO	BG	207.527,80	542,81	206.984,99	0,00
PALADINA	BG	548.043,20	870,94	547.172,26	0,00
PALAZZAGO	BG	448.419,05	1.022,62	447.396,43	0,00
PALOSCO	BG	530.474,79	1.224,66	529.250,13	0,00
PARRE	BG	253.032,80	792,36	252.240,44	0,00
PARZANICA	BG	-247,98	201,37	0,00	-449,35
PEDRENGO	BG	581.847,99	1.299,82	580.548,16	0,00
PEIA	BG	333.863,60	613,87	333.249,74	0,00
PIANICO	BG	187.511,67	403,83	187.107,85	0,00
PIAZZA BREMBANA	BG	-8.063,35	369,60	0,00	-8.432,95
PIARIO	BG	162.985,59	301,06	162.684,54	0,00
PIAZZATORRE	BG	-319.807,25	329,79	0,00	-320.137,04
PIAZZOLO	BG	2.167,70	67,46	2.100,24	0,00
POGNANO	BG	308.968,35	542,41	308.425,94	0,00
PONTE NOSSA	BG	255.630,92	732,31	254.898,61	0,00
PONTERANICA	BG	442.631,60	1.119,64	441.511,96	0,00
PONTE SAN PIETRO	BG	887.668,06	2.115,78	885.552,28	0,00
PONTIDA	BG	359.168,20	862,99	358.305,21	0,00
PONTIROLO NUOVO	BG	318.830,11	1.021,42	317.808,69	0,00
PRADALUNGA	BG	874.393,52	1.184,33	873.209,18	0,00




COMUNE	PROV.	F.S.C. 2017 COMPLESSIVO (quota perequazione risorse + quota ristoro gettiti IMU e TASI)	Accantona- mento 2017 15mln. Art. 6 D.P.C.M.	F.S.C. 2017 al netto dell'accantonamento (importo assegnato)	F.S.C. 2017 al netto dell'accantonamento (ulteriore prelievo)
PREDORE	BG	17.528,53	537,80	16.990,73	0,00
PREMOLO	BG	134.033,48	324,45	133.709,03	0,00
PRESEZZO	BG	679.391,43	1.277,35	678.114,08	0,00
PUMENENGO	BG	266.305,12	412,65	265.892,46	0,00
RANICA	BG	690.599,73	1.444,05	689.155,67	0,00
RANZANICO	BG	-11.240,19	422,68	0,00	-11.662,87
RIVA DI SOLTO	BG	71.850,78	317,26	71.533,52	0,00
ROGNO	BG	610.686,37	1.140,15	609.546,22	0,00
ROMANO DI LOMBARDIA	BG	1.093.574,22	3.164,92	1.090.409,30	0,00
RONCOBELLO	BG	-146.722,07	201,86	0,00	-146.923,94
RONCOLA	BG	-41.959,87	280,70	0,00	-42.240,57
ROTA D'IMAGNA	BG	-1.330,26	341,15	0,00	-1.671,40
ROVETTA	BG	81.444,03	1.031,46	80.412,58	0,00
SAN GIOVANNI BIANCO	BG	600.304,75	1.164,26	599.140,49	0,00
SAN PAOLO D'ARGON	BG	536.963,68	1.269,09	535.694,59	0,00
SAN PELLEGRINO TERME	BG	696.610,70	1.422,77	695.187,93	0,00
SANTA BRIGIDA	BG	-432,77	212,84	0,00	-645,61
SANT'OMOBONO TERME	BG	369.537,45	1.176,57	368.360,88	0,00
SARNICO	BG	231.011,29	1.288,46	229.722,83	0,00
SCANZOROSCIATE	BG	1.100.678,46	1.885,26	1.098.793,20	0,00
SCHILPARIO	BG	-71.082,75	474,43	0,00	-71.557,18
SEDRINA	BG	453.651,29	726,46	452.924,83	0,00
SELVINO	BG	-1.011.691,02	1.003,13	0,00	-1.012.694,14
SERIATE	BG	1.142.236,18	4.602,51	1.137.633,66	0,00
SERINA	BG	-310.353,43	616,39	0,00	-310.969,82
SOLTO COLLINA	BG	-50.252,36	537,38	0,00	-50.789,74
SOLZA	BG	288.552,06	457,26	288.094,79	0,00
SONGAVAZZO	BG	-53.144,63	318,28	0,00	-53.462,91
SORISOLE	BG	779.234,06	1.472,22	777.761,84	0,00
SOTTO IL MONTE GIOVANNI XXIII	BG	254.075,98	794,18	253.281,80	0,00
SOVERE	BG	633.393,48	1.065,37	632.328,11	0,00
SPINONE AL LAGO	BG	147.518,62	344,90	147.173,72	0,00
SPIRANO	BG	594.812,18	866,54	593.945,64	0,00
STIZZANO	BG	1.432.380,47	2.485,91	1.429.894,56	0,00
STROZZA	BG	266.035,08	386,67	265.648,41	0,00
SUISIO	BG	625.623,00	1.142,11	624.480,88	0,00
TALEGGIO	BG	-74.385,82	279,77	0,00	-74.665,60
TAVERNOLA BERGAMASCA	BG	59.330,42	544,75	58.785,67	0,00
TELGATE	BG	884.842,46	1.560,00	883.282,46	0,00
TERNO D'ISOLA	BG	667.047,80	1.174,66	665.873,14	0,00
TORRE BOLDONE	BG	371.947,73	1.481,69	370.466,04	0,00
TORRE DE' ROVERI	BG	266.265,72	623,53	265.642,18	0,00
TORRE PALLAVICINA	BG	130.919,44	308,47	130.610,98	0,00
TRESCORE BALNEARIO	BG	254.781,33	1.852,09	252.929,24	0,00
TREVIGLIO	BG	1.557.118,01	6.778,43	1.550.339,58	0,00
TREVIOLLO	BG	435.556,29	1.853,88	433.702,41	0,00
UBIALE CLANEZZO	BG	264.554,86	346,23	264.208,63	0,00
URGNANO	BG	781.734,65	1.781,76	779.952,88	0,00
VALBONDIONE	BG	-74.330,84	584,87	0,00	-74.915,71
VAL BREMBILLA	BG	575.352,58	1.196,06	574.156,52	0,00
VALBREMBO	BG	498.055,08	1.038,18	497.016,91	0,00




COMUNE	PROV.	F.S.C. 2017 COMPLESSIVO (quota perequazione risorse + quota ristoro gettiti IMU e TASI)	Accantona- mento 2017 15mln. Art. 6 D.P.C.M.	F.S.C. 2017 al netto dell'accantonamento (importo assegnato)	F.S.C. 2017 al netto dell'accantonamento (ulteriore prelievo)
VALGOGLIO	BG	103.581,41	245,55	103.335,86	0,00
VALLEVE	BG	-68.158,13	90,11	0,00	-68.248,25
VALNEGRA	BG	45.171,74	92,63	45.079,11	0,00
VALTORTA	BG	20.427,37	171,95	20.255,42	0,00
VEDESETA	BG	8.869,56	107,41	8.762,15	0,00
VERDELLINO	BG	926.712,84	1.471,73	925.241,12	0,00
VERDELLO	BG	264.843,63	1.237,66	263.605,97	0,00
VERTOVA	BG	438.594,32	1.346,63	437.247,69	0,00
VIADANICA	BG	234.676,33	399,11	234.277,22	0,00
VIGANO SAN MARTINO	BG	188.271,90	387,25	187.884,65	0,00
VIGOLO	BG	62.512,32	230,33	62.281,99	0,00
VILLA D'ADDA	BG	640.433,47	1.120,25	639.313,22	0,00
VILLA D'ALME'	BG	614.214,74	1.244,62	612.970,12	0,00
VILLA DI SERIO	BG	705.535,51	1.137,00	704.398,51	0,00
VILLA D'OGNA	BG	355.832,99	663,91	355.169,08	0,00
VILLONGO	BG	434.132,81	1.708,80	432.424,02	0,00
VILMINORE DI SCALVE	BG	126.933,65	444,86	126.488,79	0,00
ZANDOBBIO	BG	197.865,30	760,09	197.105,21	0,00
ZANICA	BG	800.941,46	1.698,47	799.242,99	0,00
ZOGNO	BG	60.124,26	1.777,03	58.347,23	0,00
ACQUAFREDDA	BS	198.014,55	465,19	197.549,36	0,00
ADRO	BS	630.282,34	1.519,45	628.762,88	0,00
AGNOSINE	BS	460.015,70	715,70	459.300,00	0,00
ALFIANELLO	BS	307.634,98	657,16	306.977,82	0,00
ANFO	BS	61.855,09	219,71	61.635,38	0,00
ANGOLO TERME	BS	297.642,01	693,99	296.948,02	0,00
ARTOGNE	BS	-157.831,88	882,09	0,00	-158.713,97
AZZANO MELLA	BS	475.844,17	711,83	475.132,34	0,00
BAGNOLO MELLA	BS	1.123.235,76	2.190,24	1.121.045,51	0,00
BAGOLINO	BS	428.745,08	1.197,08	427.548,00	0,00
BARBARIGA	BS	369.197,12	553,81	368.643,32	0,00
BARGHE	BS	201.712,88	322,71	201.390,17	0,00
BASSANO BRESCIANO	BS	324.271,85	610,57	323.661,28	0,00
BEDIZZOLE	BS	237.522,69	2.080,81	235.441,88	0,00
BERLINGO	BS	338.199,04	549,41	337.649,64	0,00
BERZO DEMO	BS	254.948,92	482,35	254.466,56	0,00
BERZO INFERIORE	BS	286.252,48	570,64	285.681,84	0,00
BIENNO	BS	506.685,84	960,51	505.725,34	0,00
BIONE	BS	318.618,32	563,71	318.054,61	0,00
BORGO SAN GIACOMO	BS	452.396,87	962,72	451.434,15	0,00
BORGOSATOLLO	BS	824.934,00	1.688,03	823.245,97	0,00
BORNO	BS	-309.210,67	912,91	0,00	-310.123,57
BOTTICINO	BS	257.389,47	1.689,69	255.699,78	0,00
BOVEGNO	BS	240.054,91	598,83	239.456,08	0,00
BOVEZZO	BS	794.624,47	1.357,54	793.266,93	0,00
BRANDICO	BS	217.049,86	373,90	216.675,97	0,00
BRAONE	BS	145.887,63	213,81	145.673,82	0,00
BRENO	BS	304.594,98	1.262,54	303.332,45	0,00
BRESCIA	BS	5.560.070,57	48.162,77	5.511.907,80	0,00
BRIONE	BS	76.504,09	183,32	76.320,77	0,00
CAINO	BS	350.450,92	541,96	349.908,96	0,00




COMUNE	PROV.	F.S.C. 2017 COMPLESSIVO (quota perequazione risorse + quota ristoro gettiti IMU e TASI)	Accanta- mento 2017 15mln. Art. 6 D.P.C.M.	F.S.C. 2017 al netto dell'accantonamento (importo assegnato)	F.S.C. 2017 al netto dell'accantonamento (ulteriore prelievo)
CALCINATO	BS	727.442,71	1.940,11	725.502,60	0,00
CALVAGESE DELLA RIVIERA	BS	376.236,62	780,45	375.456,16	0,00
CALVISANO	BS	881.312,12	1.732,14	879.579,98	0,00
CAPO DI PONTE	BS	383.085,47	671,11	382.414,36	0,00
CAPOVALLE	BS	99.912,31	180,15	99.732,15	0,00
CAPRIANO DEL COLLE	BS	538.852,49	1.020,52	537.831,97	0,00
CAPRIOLO	BS	675.235,58	1.717,74	673.517,84	0,00
CARPENEDOLO	BS	661.161,67	2.477,23	658.684,44	0,00
CASTEGNATO	BS	845.355,27	1.807,73	843.547,54	0,00
CASTELCOVATI	BS	602.466,70	1.117,63	601.349,06	0,00
CASTEL MELLA	BS	697.731,62	1.756,82	695.974,80	0,00
CASTENEDOLO	BS	928.686,92	2.172,48	926.514,44	0,00
CASTO	BS	349.112,66	654,52	348.458,14	0,00
CASTREZZATO	BS	461.295,45	1.189,52	460.105,93	0,00
CAZZAGO SAN MARTINO	BS	1.166.882,17	2.330,59	1.164.551,58	0,00
CEDEGOLO	BS	431.101,36	708,68	430.392,68	0,00
CELLATICA	BS	473.899,48	1.194,09	472.705,39	0,00
CERVENO	BS	157.632,68	270,85	157.361,83	0,00
CETO	BS	303.173,94	639,10	302.534,84	0,00
CEVO	BS	181.986,26	352,33	181.633,94	0,00
CHIARI	BS	1.897.546,03	4.434,77	1.893.111,26	0,00
CIGOLE	BS	265.752,46	466,88	265.285,58	0,00
CIMBERGO	BS	66.731,93	193,91	66.538,02	0,00
CIVIDATE CAMUNO	BS	294.797,89	707,65	294.090,25	0,00
COCCAGLIO	BS	744.466,59	1.425,11	743.041,47	0,00
COLLEBEATO	BS	650.581,10	958,83	649.622,26	0,00
COLLIO	BS	253.700,61	643,63	253.056,98	0,00
COLOGNE	BS	766.057,04	1.563,33	764.493,71	0,00
COMEZZANO-CIZZAGO	BS	344.512,88	651,39	343.861,49	0,00
CONCESIO	BS	1.269.118,70	3.108,44	1.266.010,26	0,00
CORTE FRANCA	BS	606.306,58	1.683,61	604.622,97	0,00
CORTENO GOLGI	BS	-971.352,28	827,54	0,00	-972.179,82
CORZANO	BS	216.221,94	379,65	215.842,30	0,00
DARFO BOARIO TERME	BS	1.136.091,86	3.471,63	1.132.620,23	0,00
DELLO	BS	517.834,59	967,09	516.867,50	0,00
DESENZANO DEL GARDA	BS	-2.316.337,01	7.780,89	0,00	-2.324.117,90
EDOLO	BS	722.119,04	2.054,24	720.064,79	0,00
ERBUSCO	BS	677.202,25	2.022,81	675.179,44	0,00
ESINE	BS	158.961,54	965,16	157.996,38	0,00
FIESSE	BS	266.125,95	530,90	265.595,05	0,00
FLERO	BS	789.973,15	1.722,61	788.250,54	0,00
GAMBARA	BS	362.132,43	1.019,65	361.112,79	0,00
GARDONE RIVIERA	BS	-710.215,53	1.274,67	0,00	-711.490,20
GARDONE VAL TROMPIA	BS	1.248.072,07	2.270,76	1.245.801,31	0,00
GARGNANO	BS	-631.268,19	1.197,61	0,00	-632.465,80
GAVARDO	BS	1.112.243,52	2.224,25	1.110.019,27	0,00
GHEDI	BS	1.005.693,39	2.669,80	1.003.023,59	0,00
GIANICO	BS	342.861,03	612,77	342.248,26	0,00
GOTTOLENGO	BS	331.198,29	924,07	330.274,22	0,00
GUSSAGO	BS	1.033.609,35	2.820,22	1.030.789,12	0,00
IDRO	BS	251.234,89	595,65	250.639,24	0,00




COMUNE	PROV.	F.S.C. 2017 COMPLESSIVO (quota perequazione risorse + quota ristoro gettiti IMU e TASI)	Accantona- mento 2017 15mln. Art. 6 D.P.C.M.	F.S.C. 2017 al netto dell'accantonamento (importo assegnato)	F.S.C. 2017 al netto dell'accantonamento (ulteriore prelievo)
INCUDINE	BS	-1.694,91	183,59	0,00	-1.878,50
IRMA	BS	42.178,31	72,87	42.105,44	0,00
ISEO	BS	161.939,80	1.760,84	160.178,96	0,00
ISORELLA	BS	439.227,81	1.047,78	438.180,02	0,00
LAVENONE	BS	134.146,58	226,24	133.920,34	0,00
LENO	BS	1.142.853,21	2.577,13	1.140.276,08	0,00
LIMONE SUL GARDA	BS	40.218,45	975,21	39.243,24	0,00
LODRINO	BS	249.770,50	517,00	249.253,49	0,00
LOGRATO	BS	488.632,40	800,29	487.832,10	0,00
LONATO DEL GARDA	BS	786.389,77	3.611,58	782.778,19	0,00
LONGHENA	BS	128.432,78	206,59	128.226,19	0,00
LOSINE	BS	70.220,46	166,87	70.053,60	0,00
LOZIO	BS	25.535,82	187,73	25.348,08	0,00
LUMEZZANE	BS	1.915.542,24	6.199,43	1.909.342,81	0,00
MACLODIO	BS	171.645,48	401,40	171.244,08	0,00
MAGASA	BS	71.386,09	98,22	71.287,87	0,00
MAIRANO	BS	348.394,00	765,90	347.628,10	0,00
MALEGNO	BS	231.821,05	556,58	231.264,47	0,00
MALONNO	BS	364.023,42	802,53	363.220,89	0,00
MANERBA DEL GARDA	BS	-481.800,23	2.713,96	0,00	-484.514,19
MANERBIO	BS	1.394.376,04	2.557,99	1.391.818,05	0,00
MARCHENO	BS	691.253,31	1.280,79	689.972,52	0,00
MARMENTINO	BS	108.788,92	256,08	108.532,84	0,00
MARONE	BS	438.936,01	811,62	438.124,39	0,00
MAZZANO	BS	558.693,68	1.954,77	556.738,91	0,00
MILZANO	BS	207.325,16	389,59	206.935,57	0,00
MONIGA DEL GARDA	BS	-154.092,34	1.115,74	0,00	-155.208,08
MONNO	BS	58.959,31	202,52	58.756,79	0,00
MONTE ISOLA	BS	182.222,08	469,64	181.752,44	0,00
MONTICELLI BRUSATI	BS	751.405,95	1.198,46	750.207,49	0,00
MONTICHIARI	BS	1.263.284,24	5.268,41	1.258.015,84	0,00
MONTIRONE	BS	363.048,35	928,01	362.120,34	0,00
MURA	BS	186.427,05	307,60	186.119,45	0,00
MUSCOLINE	BS	207.114,16	584,77	206.529,39	0,00
NAVE	BS	1.449.126,34	2.081,93	1.447.044,41	0,00
NIARDO	BS	151.284,76	480,79	150.803,97	0,00
NUVOLENTO	BS	349.054,02	819,72	348.234,29	0,00
NUVOLERA	BS	363.960,23	903,22	363.057,01	0,00
ODOLO	BS	446.517,29	833,51	445.683,78	0,00
OFFLAGA	BS	454.952,73	921,86	454.030,86	0,00
OME	BS	662.042,52	940,67	661.101,85	0,00
ONO SAN PIETRO	BS	183.784,47	308,03	183.476,44	0,00
ORZINUOVI	BS	125.870,21	3.004,75	122.865,46	0,00
ORZIVECCHI	BS	408.607,36	669,57	407.937,79	0,00
OSPITALETTO	BS	915.048,52	2.316,80	912.731,71	0,00
OSSIMO	BS	137.824,97	441,41	137.383,56	0,00
PADENGHE SUL GARDA	BS	-746.159,75	2.067,91	0,00	-748.227,66
PADERNO FRANCIACORTA	BS	624.220,41	902,31	623.318,10	0,00
PAISCO LOVENO	BS	120.135,01	186,08	119.948,92	0,00
PAITONE	BS	318.549,22	633,36	317.915,86	0,00
PALAZZOLO SULL'OGLIO	BS	1.106.760,39	4.409,52	1.102.350,86	0,00




COMUNE	PROV.	F.S.C. 2017 COMPLESSIVO (quota perequazione risorse + quota ristoro gettiti IMU e TASI)	Accantona- mento 2017 15mln. Art. 6 D.P.C.M.	F.S.C. 2017 al netto dell'accantonamento (importo assegnato)	F.S.C. 2017 al netto dell'accantonamento (ulteriore prelievo)
PARATICO	BS	251.845,99	1.193,84	250.652,15	0,00
PASPARDO	BS	71.781,93	243,71	71.538,22	0,00
PASSIRANO	BS	388.944,70	1.216,76	387.727,94	0,00
PAVONE DEL MELLA	BS	321.175,08	701,58	320.473,51	0,00
PERTICA ALTA	BS	116.708,40	267,58	116.440,82	0,00
PERTICA BASSA	BS	140.980,75	218,20	140.762,55	0,00
PEZZAZE	BS	250.748,06	428,00	250.320,06	0,00
PIAN CAMUNO	BS	212.375,25	1.126,26	211.248,99	0,00
PIANCOGNO	BS	367.045,56	996,45	366.049,11	0,00
PISOGNE	BS	748.076,89	1.810,37	746.266,52	0,00
POLAVENO	BS	326.517,63	636,05	325.881,57	0,00
POLPENAZZE DEL GARDA	BS	-54.524,27	916,31	0,00	-55.440,58
POMPIANO	BS	552.548,85	981,38	551.567,47	0,00
PONCARALE	BS	399.722,38	851,18	398.871,20	0,00
PONTE DI LEGNO	BS	-1.346.624,68	1.980,89	0,00	-1.348.605,57
PONTEVICO	BS	726.530,43	1.377,47	725.152,95	0,00
PONTOGLIO	BS	661.891,65	1.456,06	660.435,58	0,00
POZZOLENGO	BS	327.481,66	918,34	326.563,32	0,00
PRALBOINO	BS	343.344,73	820,53	342.524,20	0,00
PRESEGLIE	BS	309.859,14	520,34	309.338,81	0,00
PREVALLE	BS	397.219,37	1.176,95	396.042,42	0,00
PROVAGLIO D'ISEO	BS	436.383,80	1.180,97	435.202,84	0,00
PROVAGLIO VAL SABBIA	BS	202.606,45	278,48	202.327,97	0,00
PUEGNAGO DEL GARDA	BS	103.860,23	756,92	103.103,31	0,00
QUINZANO D'OGGIO	BS	603.802,67	1.314,50	602.488,17	0,00
REMEDELLO	BS	367.621,79	814,79	366.807,00	0,00
REZZATO	BS	637.627,81	2.773,52	634.854,28	0,00
ROCCAFRANCA	BS	574.179,44	1.052,96	573.126,49	0,00
RODENGO-SAIANO	BS	1.304.145,83	2.566,46	1.301.579,38	0,00
ROE' VOLCIANO	BS	499.606,46	1.104,70	498.501,76	0,00
RONCADELLE	BS	559.249,21	2.371,28	556.877,93	0,00
ROVATO	BS	886.552,85	3.465,53	883.087,33	0,00
RUDIANO	BS	366.815,27	754,28	366.061,00	0,00
SABBIO CHIESE	BS	476.663,62	1.069,20	475.594,43	0,00
SALE MARASINO	BS	147.113,57	774,02	146.339,55	0,00
SALO'	BS	-1.060.789,89	3.116,44	0,00	-1.063.906,33
SAN FELICE DEL BENACO	BS	-158.501,94	1.180,40	0,00	-159.682,33
SAN GERVASIO BRESCIANO	BS	213.550,48	633,75	212.916,73	0,00
SAN PAOLO	BS	420.485,86	951,88	419.533,98	0,00
SAN ZENO NAVIGLIO	BS	528.402,55	1.343,01	527.059,54	0,00
SAREZZO	BS	1.210.563,12	2.719,66	1.207.843,46	0,00
SAVIORE DELL'ADAMELLO	BS	184.095,77	335,65	183.760,12	0,00
SELLERO	BS	268.073,60	496,02	267.577,58	0,00
SENIGA	BS	212.113,33	450,53	211.662,80	0,00
SERLE	BS	412.835,31	615,44	412.219,87	0,00
SIRMIONE	BS	-3.209.551,48	3.536,30	0,00	-3.213.087,77
SOIANO DEL LAGO	BS	-206.444,18	765,93	0,00	-207.210,11
SONICO	BS	147.648,74	426,93	147.221,81	0,00
SULZANO	BS	114.497,39	525,78	113.971,61	0,00
TAVERNOLE SUL MELLA	BS	224.986,62	434,68	224.551,94	0,00
TEMU'	BS	-721.474,50	767,73	0,00	-722.242,23




COMUNE	PROV.	F.S.C. 2017 COMPLESSIVO (quota perequazione risorse + quota ristoro gettiti IMU e TASI)	Accanta- mento 2017 15mln. Art. 6 D.P.C.M.	F.S.C. 2017 al netto dell'accantonamento (importo assegnato)	F.S.C. 2017 al netto dell'accantonamento (ulteriore prelievo)
TIGNALE	BS	-50.382,28	628,85	0,00	-51.011,13
TORBOLE CASAGLIA	BS	689.749,48	1.302,67	688.446,80	0,00
TOSCOLANO MADERNO	BS	-1.367.526,13	2.664,93	0,00	-1.370.191,07
TRAVAGLIATO	BS	542.486,62	2.333,37	540.153,25	0,00
TREMOSINE SUL GARDA	BS	-10.975,54	1.021,08	0,00	-11.996,62
TRENZANO	BS	640.094,33	1.053,09	639.041,23	0,00
TREVISO BRESCIANO	BS	107.854,20	201,31	107.652,88	0,00
URAGO D'OGGIO	BS	775.666,79	1.182,44	774.484,36	0,00
VALLIO TERME	BS	170.657,25	383,92	170.273,34	0,00
VALVESTINO	BS	63.809,82	120,59	63.689,24	0,00
VEROLANUOVA	BS	647.543,55	1.732,82	645.810,72	0,00
VEROLAVECCHIA	BS	365.915,86	901,41	365.014,45	0,00
VESTONE	BS	553.126,67	1.254,97	551.871,71	0,00
VEZZA D'OGGIO	BS	-223.078,31	556,90	0,00	-223.635,21
VILLA CARCINA	BS	1.112.238,71	2.175,24	1.110.063,47	0,00
VILLACHIARA	BS	158.112,04	292,19	157.819,86	0,00
VILLANUOVA SUL CLISI	BS	656.824,95	1.136,62	655.688,33	0,00
VIONE	BS	-41.042,00	384,15	0,00	-41.426,15
VISANO	BS	282.171,42	624,01	281.547,41	0,00
VOBARNO	BS	912.046,19	1.768,15	910.278,04	0,00
ZONE	BS	138.427,73	324,05	138.103,67	0,00
ALBAVILLA	CO	292.283,67	1.303,82	290.979,84	0,00
ALBESE CON CASSANO	CO	553.325,62	1.164,85	552.160,77	0,00
ALBIOLO	CO	381.897,75	585,20	381.312,55	0,00
ALSERIO	CO	170.316,10	337,32	169.978,78	0,00
ALTA VALLE INTELVI	CO	-844.865,98	1.239,25	0,00	-846.105,23
ALZATE BRIANZA	CO	387.482,66	1.124,50	386.358,16	0,00
ANZANO DEL PARCO	CO	247.681,37	531,49	247.149,88	0,00
APPIANO GENTILE	CO	499.204,78	1.738,48	497.466,30	0,00
ARGEGNO	CO	-69.690,98	283,94	0,00	-69.974,92
AROSIO	CO	416.730,96	1.169,18	415.561,78	0,00
ASSO	CO	221.289,85	865,01	220.424,85	0,00
BARNI	CO	48.200,77	227,88	47.972,89	0,00
BELLAGIO	CO	-919.370,94	1.897,87	0,00	-921.268,81
BENE LARIO	CO	106.576,02	144,34	106.431,68	0,00
BEREGAZZO CON FIGLIARO	CO	344.221,59	585,54	343.636,05	0,00
BINAGO	CO	700.050,63	1.006,55	699.044,09	0,00
BIZZARONE	CO	260.654,02	438,65	260.215,37	0,00
BLESSAGNO	CO	51.097,33	131,73	50.965,60	0,00
BLEVIO	CO	-76.817,98	391,32	0,00	-77.209,30
BREGNANO	CO	361.501,75	1.017,68	360.484,07	0,00
BRENNA	CO	286.075,16	575,70	285.499,46	0,00
BRIENNO	CO	23.056,67	175,14	22.881,53	0,00
BRUNATE	CO	-57.048,34	575,57	0,00	-57.623,91
BULGAROGROSSO	CO	301.764,66	861,49	300.903,17	0,00
CABIATE	CO	342.752,95	1.596,95	341.156,01	0,00
CADORAGO	CO	876.981,77	1.369,69	875.612,08	0,00
CAGLIO	CO	-158.890,15	282,80	0,00	-159.172,95
CAGNO	CO	256.835,76	394,43	256.441,33	0,00
CAMPIONE D'ITALIA	CO	107.126,36	1.384,77	105.741,59	0,00
CANTU'	CO	1.168.585,48	9.693,07	1.158.892,40	0,00



COMUNE	PROV.	F.S.C. 2017 COMPLESSIVO (quota perequazione risorse + quota ristoro gettiti IMU e TASI)	Accantona- mento 2017 15mln. Art. 6 D.P.C.M.	F.S.C. 2017 al netto dell'accantonamento (importo assegnato)	F.S.C. 2017 al netto dell'accantonamento (ulteriore prelievo)
CANZO	CO	298.942,46	1.478,52	297.463,94	0,00
CAPIAGO INTIMIANO	CO	400.320,33	975,39	399.344,94	0,00
CARATE URIO	CO	-45.336,27	421,72	0,00	-45.757,99
CARBONATE	CO	275.640,86	787,40	274.853,46	0,00
CARIMATE	CO	360.090,26	1.274,72	358.815,53	0,00
CARLAZZO	CO	152.950,37	800,77	152.149,60	0,00
CARUGO	CO	367.474,73	1.215,71	366.259,02	0,00
CASASCO D'INTELVI	CO	-206.941,13	192,07	0,00	-207.133,20
CASLINO D'ERBA	CO	214.268,69	553,72	213.714,97	0,00
CASNATE CON BERNATE	CO	532.777,78	1.458,05	531.319,73	0,00
CASSINA RIZZARDI	CO	137.540,55	830,20	136.710,35	0,00
CASTELMARTE	CO	238.295,63	473,68	237.821,94	0,00
CASTELNUOVO BOZZENTE	CO	155.649,20	222,00	155.427,20	0,00
CASTIGLIONE D'INTELVI	CO	-47.784,31	283,21	0,00	-48.067,52
CAVARGNA	CO	83.158,33	131,56	83.026,77	0,00
CERANO D'INTELVI	CO	11.012,16	211,58	10.800,58	0,00
CERMENATE	CO	268.306,18	1.526,61	266.779,57	0,00
CERNOBBIO	CO	-186.600,21	1.580,64	0,00	-188.180,85
CIRIMIDO	CO	242.347,17	592,80	241.754,37	0,00
CLAINO CON OSTENO	CO	27.676,91	264,16	27.412,75	0,00
COLONNO	CO	24.630,10	214,40	24.415,71	0,00
COLVERDE	CO	613.346,08	1.331,90	612.014,18	0,00
COMO	CO	6.484.399,46	25.836,37	6.458.563,09	0,00
CORRIDO	CO	164.636,81	232,52	164.404,29	0,00
CREMIA	CO	24.609,60	325,85	24.283,75	0,00
CUCCIAGO	CO	671.043,15	1.072,25	669.970,89	0,00
CUSINO	CO	47.949,96	109,03	47.840,94	0,00
DIZZASCO	CO	-67.551,97	207,93	0,00	-67.759,90
DOMASO	CO	-170.962,83	525,48	0,00	-171.488,31
DONGO	CO	446.045,92	1.059,68	444.986,25	0,00
DOSSO DEL LIRO	CO	92.502,59	130,45	92.372,14	0,00
ERBA	CO	1.055.751,86	4.946,81	1.050.805,05	0,00
EUPILIO	CO	139.629,86	666,63	138.963,23	0,00
FAGGETO LARIO	CO	-91.430,78	349,07	0,00	-91.779,85
FALOPPIO	CO	539.548,90	983,22	538.565,68	0,00
FENEGRO'	CO	225.938,35	725,84	225.212,50	0,00
FIGINO SERENZA	CO	679.507,19	1.257,79	678.249,41	0,00
FINO MORNASCO	CO	876.442,48	2.074,13	874.368,35	0,00
GARZENO	CO	159.848,86	323,67	159.525,18	0,00
GERA LARIO	CO	-26.184,30	437,29	0,00	-26.621,59
GRANDATE	CO	215.783,57	1.096,52	214.687,04	0,00
GRANDOLA ED UNITI	CO	154.020,40	402,76	153.617,64	0,00
GRAVEDONA ED UNITI	CO	-241.387,67	1.240,88	0,00	-242.628,55
GRIANTE	CO	-55.945,60	374,40	0,00	-56.320,00
GUANZATE	CO	547.684,98	1.270,20	546.414,77	0,00
INVERIGO	CO	597.388,75	1.933,20	595.455,55	0,00
LAGLIO	CO	-91.076,40	340,96	0,00	-91.417,35
LAINO	CO	-20.860,91	215,35	0,00	-21.076,27
LAMBRUGO	CO	310.060,46	695,42	309.365,03	0,00
LASNIGO	CO	81.268,23	189,60	81.078,63	0,00
LEZZENO	CO	-29.333,54	456,47	0,00	-29.790,01




COMUNE	PROV.	F.S.C. 2017 COMPLESSIVO (quota perequazione risorse + quota ristoro gettiti IMU e TASI)	Accantona- mento 2017 15mln. Art. 6 D.P.C.M.	F.S.C. 2017 al netto dell'accantonamento (importo assegnato)	F.S.C. 2017 al netto dell'accantonamento (ulteriore prelievo)
LIMIDO COMASCO	CO	353.133,25	634,13	352.499,12	0,00
LIPOMO	CO	487.257,84	991,72	486.266,12	0,00
LIVO	CO	87.321,67	114,74	87.206,93	0,00
LOCATE VARESIINO	CO	644.736,12	984,62	643.751,50	0,00
LOMAZZO	CO	699.283,85	1.793,11	697.490,74	0,00
LONGONE AL SEGRINO	CO	155.176,68	423,96	154.752,72	0,00
LUISAGO	CO	400.823,94	687,85	400.136,09	0,00
LURAGO D'ERBA	CO	322.208,84	1.062,98	321.145,86	0,00
LURAGO MARINONE	CO	436.850,25	666,43	436.183,82	0,00
LURATE CACCIVIO	CO	1.059.989,60	2.128,04	1.057.861,56	0,00
MAGREGLIO	CO	-168.312,62	287,38	0,00	-168.599,99
MARIANO COMENSE	CO	1.030.977,41	4.635,21	1.026.342,19	0,00
MASLIANICO	CO	260.588,82	754,97	259.833,85	0,00
MENAGGIO	CO	-686.117,97	1.424,07	0,00	-687.542,04
MERONE	CO	293.771,43	882,20	292.889,23	0,00
MOLTRASIO	CO	-136.871,74	604,47	0,00	-137.476,22
MONGUZZO	CO	355.792,64	588,92	355.203,72	0,00
MONTANO LUCINO	CO	454.302,83	1.525,79	452.777,04	0,00
MONTEMEZZO	CO	29.326,87	135,16	29.191,71	0,00
MONTORFANO	CO	243.816,85	717,17	243.099,68	0,00
MOZZATE	CO	1.008.632,65	1.677,86	1.006.954,79	0,00
MUSSO	CO	96.093,08	345,72	95.747,36	0,00
NESSO	CO	-107.324,54	382,01	0,00	-107.706,56
NOVEDRATE	CO	389.731,49	959,61	388.771,88	0,00
OLGIATE COMASCO	CO	851.558,90	2.619,91	848.938,99	0,00
OLTRONA DI SAN MAMETTE	CO	414.812,23	597,70	414.214,53	0,00
ORSENIGO	CO	342.168,84	902,40	341.266,45	0,00
PEGLIO	CO	28.424,32	99,87	28.324,44	0,00
PIANELLO DEL LARIO	CO	-9.260,65	418,28	0,00	-9.678,93
PIGRA	CO	29.376,14	182,82	29.193,32	0,00
PLESIO	CO	-175.870,39	268,68	0,00	-176.139,08
POGNANA LARIO	CO	54.401,19	295,53	54.105,66	0,00
PONNA	CO	5.395,83	131,18	5.264,65	0,00
PONTE LAMBRO	CO	632.671,11	1.058,74	631.612,37	0,00
PORLEZZA	CO	404.184,72	1.447,90	402.736,82	0,00
PROSERPIO	CO	94.215,57	255,06	93.960,51	0,00
PUSIANO	CO	109.998,92	282,48	109.716,44	0,00
REZZAGO	CO	2.935,37	140,10	2.795,27	0,00
RODERO	CO	180.654,38	301,10	180.353,28	0,00
RONAGO	CO	295.990,62	376,35	295.614,26	0,00
ROVELLASCA	CO	615.775,19	1.418,03	614.357,16	0,00
ROVELLO PORRO	CO	82.190,57	1.205,12	80.985,45	0,00
SALA COMACINA	CO	-40.241,39	230,41	0,00	-40.471,80
SAN BARTOLOMEO VAL CAVARGNA	CO	220.149,78	289,57	219.860,22	0,00
SAN FEDELE INTELVI	CO	-473.106,13	456,21	0,00	-473.562,35
SAN FERMO DELLA BATTAGLIA	CO	667.607,49	1.616,55	665.990,94	0,00
SAN NAZZARO VAL CAVARGNA	CO	121.225,11	183,65	121.041,46	0,00
SAN SIRO	CO	-125.252,62	676,91	0,00	-125.929,53
SCHIGNANO	CO	-22.174,55	288,25	0,00	-22.462,80
SENNA COMASCO	CO	654.057,00	948,83	653.108,17	0,00
SOLBIATE	CO	403.413,72	630,80	402.782,92	0,00




COMUNE	PROV.	F.S.C. 2017 COMPLESSIVO (quota perequazione risorse + quota ristoro gettiti IMU e TASI)	Accantona- mento 2017 15mln. Art. 6 D.P.C.M.	F.S.C. 2017 al netto dell'accantonamento (importo assegnato)	F.S.C. 2017 al netto dell'accantonamento (ulteriore prelievo)
SORICO	CO	-40.692,21	431,98	0,00	-41.124,19
SORMANO	CO	-173.257,15	235,31	0,00	-173.492,47
STAZZONA	CO	79.911,28	209,67	79.701,61	0,00
TAVERNERIO	CO	633.313,65	1.317,17	631.996,48	0,00
TORNO	CO	-186.970,41	335,11	0,00	-187.305,52
TREMEZZINA	CO	-533.872,01	1.986,15	0,00	-535.858,15
TREZZONE	CO	28.326,95	97,84	28.229,11	0,00
TURATE	CO	440.211,05	1.963,31	438.247,73	0,00
UGGIATE-TREVANO	CO	599.348,62	953,70	598.394,92	0,00
VALBRONA	CO	89.754,11	754,72	88.999,39	0,00
VALMOREA	CO	347.972,06	560,50	347.411,56	0,00
VAL REZZO	CO	71.426,26	98,53	71.327,73	0,00
VALSOLDA	CO	-106.512,18	682,33	0,00	-107.194,51
VELESO	CO	2.706,40	133,82	2.572,58	0,00
VENIANO	CO	402.746,54	719,02	402.027,52	0,00
VERCANA	CO	28.353,56	261,10	28.092,47	0,00
VERTEMATE CON MINOPRIO	CO	682.656,99	1.341,72	681.315,26	0,00
VILLA GUARDIA	CO	569.009,44	1.657,34	567.352,10	0,00
ZELBIO	CO	-11.408,52	136,72	0,00	-11.545,24
ACQUANEGRA CREMONESE	CR	100.561,01	318,38	100.242,62	0,00
AGNADELLO	CR	276.018,29	705,25	275.313,04	0,00
ANNICCO	CR	268.483,93	466,88	268.017,05	0,00
AZZANELLO	CR	122.907,67	231,04	122.676,63	0,00
BAGNOLO CREMASCO	CR	570.438,59	1.026,34	569.412,25	0,00
BONEMERSE	CR	92.181,20	283,08	91.898,12	0,00
BORDOLANO	CR	98.541,90	202,13	98.339,77	0,00
CA' D'ANDREA	CR	94.204,42	243,71	93.960,71	0,00
CALVATONE	CR	69.931,78	299,17	69.632,60	0,00
CAMISANO	CR	248.218,87	375,68	247.843,19	0,00
CAMPAGNOLA CREMASCA	CR	144.153,51	234,93	143.918,57	0,00
CAPERGNANICA	CR	155.005,69	334,37	154.671,32	0,00
CAPPELLA CANTONE	CR	116.498,64	306,51	116.192,13	0,00
CAPPELLA DE' PICENARDI	CR	93.500,25	208,63	93.291,62	0,00
CAPRALBA	CR	305.070,06	506,07	304.563,99	0,00
CASALBUTTANO ED UNITI	CR	505.470,07	1.038,29	504.431,78	0,00
CASALE CREMASCO VIDOLASCO	CR	251.579,89	351,24	251.228,65	0,00
CASALETTO CEREDANO	CR	150.705,37	303,92	150.401,45	0,00
CASALETTO DI SOPRA	CR	101.086,74	185,86	100.900,88	0,00
CASALETTO VAPRIO	CR	248.524,12	386,70	248.137,42	0,00
CASALMAGGIORE	CR	1.269.532,57	2.959,16	1.266.573,41	0,00
CASALMORANO	CR	215.063,03	428,11	214.634,93	0,00
CASTELDIDONE	CR	70.841,82	161,99	70.679,83	0,00
CASTEL GABBIANO	CR	88.217,54	193,60	88.023,94	0,00
CASTELLEONE	CR	450.963,83	1.737,53	449.226,30	0,00
CASTELVERDE	CR	208.960,53	895,89	208.064,64	0,00
CASTELVISCONTI	CR	42.047,84	126,23	41.921,61	0,00
CELLA DATI	CR	120.543,34	275,51	120.267,83	0,00
CHIEVE	CR	366.918,15	492,67	366.425,47	0,00
CICOGNOLO	CR	122.018,41	296,74	121.721,67	0,00
CINGIA DE' BOTTI	CR	153.539,67	329,34	153.210,33	0,00
CORTE DE' CORTESI CON CIGNONE	CR	224.743,37	445,52	224.297,85	0,00




COMUNE	PROV.	F.S.C. 2017 COMPLESSIVO (quota perequazione risorse + quota ristoro gettiti IMU e TASI)	Accantona- mento 2017 15mln. Art. 6 D.P.C.M.	F.S.C. 2017 al netto dell'accantonamento (importo assegnato)	F.S.C. 2017 al netto dell'accantonamento (ulteriore prelievo)
CORTE DE' FRATI	CR	205.298,55	433,98	204.864,57	0,00
CREDERA RUBBIANO	CR	181.782,55	374,80	181.407,75	0,00
CREMA	CR	1.987.695,03	8.110,27	1.979.584,76	0,00
CREMONA	CR	6.219.617,84	19.453,44	6.200.164,40	0,00
CREMOSANO	CR	211.017,15	408,01	210.609,14	0,00
CROTTA D'ADDA	CR	101.048,67	221,72	100.826,94	0,00
CUMIGNANO SUL NAVIGLIO	CR	83.003,43	150,58	82.852,85	0,00
DEROVERE	CR	65.478,04	153,81	65.324,23	0,00
DOVERA	CR	373.947,42	856,05	373.091,37	0,00
DRIZZONA	CR	76.326,46	203,85	76.122,61	0,00
FIESCO	CR	168.215,45	309,85	167.905,60	0,00
FORMIGARA	CR	112.482,65	263,68	112.218,97	0,00
GABBIONETA BINANUOVA	CR	118.207,83	318,26	117.889,57	0,00
GADESCO PIEVE DELMONA	CR	88.366,02	590,07	87.775,95	0,00
GENIVOLTA	CR	109.724,55	364,42	109.360,13	0,00
GERRE DE' CAPRIOLI	CR	163.475,22	273,67	163.201,55	0,00
GOMBITO	CR	121.207,26	217,02	120.990,24	0,00
GRONTARDO	CR	125.163,88	341,09	124.822,79	0,00
GRUMELLO CREMONESE ED UNITI	CR	252.183,88	518,44	251.665,44	0,00
GUSSOLA	CR	494.353,07	736,66	493.616,42	0,00
ISOLA DOVARESE	CR	172.723,66	348,37	172.375,29	0,00
IZANO	CR	257.389,85	419,29	256.970,56	0,00
MADIGNANO	CR	320.358,82	644,58	319.714,24	0,00
MALAGNINO	CR	120.031,71	327,62	119.704,10	0,00
MARTIGNANA DI PO	CR	242.167,49	361,13	241.806,37	0,00
MONTE CREMASCO	CR	365.762,05	454,50	365.307,55	0,00
MONTODINE	CR	332.687,84	542,66	332.145,17	0,00
MOSCAZZANO	CR	139.095,32	245,19	138.850,13	0,00
MOTTA BALUFFI	CR	144.154,02	312,97	143.841,05	0,00
OFFANENGO	CR	547.245,23	994,66	546.250,57	0,00
OLMENETA	CR	160.766,30	284,52	160.481,78	0,00
OSTIANO	CR	371.322,90	703,32	370.619,58	0,00
PADERNO PONCHIELLI	CR	231.419,64	411,99	231.007,64	0,00
PALAZZO PIGNANO	CR	538.934,44	935,19	537.999,25	0,00
PANDINO	CR	740.637,30	1.543,38	739.093,92	0,00
PERSICO D'OSIMO	CR	379.228,53	655,91	378.572,62	0,00
PESCAROLO ED UNITI	CR	158.206,65	460,04	157.746,61	0,00
PESSINA CREMONESE	CR	96.082,51	232,28	95.850,23	0,00
PIADENA	CR	372.166,21	883,75	371.282,46	0,00
PIANENGO	CR	400.463,38	538,09	399.925,29	0,00
PIERANICA	CR	187.148,39	255,68	186.892,71	0,00
PIEVE D'OLMI	CR	143.808,19	301,09	143.507,11	0,00
PIEVE SAN GIACOMO	CR	191.211,02	434,45	190.776,57	0,00
PIZZIGHETTONE	CR	609.108,13	1.299,26	607.808,87	0,00
POZZAGLIO ED UNITI	CR	237.328,99	468,50	236.860,49	0,00
QUINTANO	CR	131.366,13	208,55	131.157,57	0,00
RICENGO	CR	199.697,90	410,82	199.287,08	0,00
RIPALTA ARPINA	CR	163.554,29	259,27	163.295,02	0,00
RIPALTA CREMASCA	CR	517.176,80	837,42	516.339,38	0,00
RIPALTA GUERINA	CR	169.277,75	237,82	169.039,92	0,00
RIVAROLO DEL RE ED UNITI	CR	156.438,10	480,18	155.957,92	0,00




COMUNE	PROV.	F.S.C. 2017 COMPLESSIVO (quota perequazione risorse + quota ristoro gettiti IMU e TASI)	Accantona- mento 2017 15mln. Art. 6 D.P.C.M.	F.S.C. 2017 al netto dell'accantonamento (importo assegnato)	F.S.C. 2017 al netto dell'accantonamento (ulteriore prelievo)
RIVOLTA D'ADDA	CR	360.450,12	1.299,79	359.150,33	0,00
ROBECCO D'OGGIO	CR	301.764,31	653,99	301.110,32	0,00
ROMANENGO	CR	323.238,05	714,80	322.523,25	0,00
SALVIROLA	CR	211.186,15	329,67	210.856,47	0,00
SAN BASSANO	CR	222.931,35	503,63	222.427,72	0,00
SAN DANIELE PO	CR	148.251,67	349,62	147.902,05	0,00
SAN GIOVANNI IN CROCE	CR	217.888,11	495,09	217.393,02	0,00
SAN MARTINO DEL LAGO	CR	104.014,44	168,80	103.845,63	0,00
SCANDOLARA RAVARA	CR	246.193,06	456,16	245.736,90	0,00
SCANDOLARA RIPA D'OGGIO	CR	130.229,78	200,88	130.028,91	0,00
SERGNANO	CR	546.408,99	804,23	545.604,75	0,00
SESTO ED UNITI	CR	359.364,80	574,19	358.790,62	0,00
SOLAROLO RAINERIO	CR	156.488,72	296,75	156.191,97	0,00
SONCINO	CR	367.549,89	1.454,06	366.095,84	0,00
SORESINA	CR	868.158,63	1.900,23	866.258,40	0,00
SOSPIRO	CR	339.083,57	644,96	338.438,61	0,00
SPINADESCO	CR	254.646,79	486,88	254.159,91	0,00
SPINEDA	CR	102.710,22	179,94	102.530,28	0,00
SPINO D'ADDA	CR	686.412,71	998,23	685.414,49	0,00
STAGNO LOMBARDO	CR	200.215,16	380,75	199.834,41	0,00
TICENGO	CR	86.422,22	186,53	86.235,69	0,00
TORLINO VIMERCATI	CR	54.934,10	140,82	54.793,28	0,00
TORNATA	CR	69.993,69	223,42	69.770,27	0,00
TORRE DE' PICENARDI	CR	236.815,17	540,79	236.274,37	0,00
TORRICELLA DEL PIZZO	CR	155.088,45	270,79	154.817,66	0,00
TRESCORE CREMASCO	CR	391.204,59	621,97	390.582,62	0,00
TRIGOLO	CR	175.651,95	454,34	175.197,62	0,00
VAIANO CREMASCO	CR	540.105,12	849,74	539.255,38	0,00
VAILATE	CR	480.472,60	946,75	479.525,84	0,00
VESCOVATO	CR	274.586,13	813,38	273.772,76	0,00
VOLONGO	CR	91.580,63	203,22	91.377,42	0,00
VOLTIDO	CR	91.452,11	154,89	91.297,22	0,00
ACQUANEGRA SUL CHIESE	MN	205.856,35	725,11	205.131,23	0,00
ASOLA	MN	598.822,78	2.085,71	596.737,06	0,00
BAGNOLO SAN VITO	MN	580.937,24	1.664,78	579.272,46	0,00
BIGARELLO	MN	141.048,62	561,21	140.487,41	0,00
BORGOFRANCO SUL PO	MN	123.056,88	304,34	122.752,54	0,00
BORGO VIRGILIO	MN	1.709.140,61	3.561,38	1.705.579,23	0,00
BOZZOLO	MN	295.083,47	784,25	294.299,22	0,00
CANNETO SULL OGLIO	MN	522.874,00	1.264,82	521.609,18	0,00
CARBONARA DI PO	MN	265.455,86	490,10	264.965,76	0,00
CASALMORO	MN	398.259,18	784,24	397.474,94	0,00
CASALOLDO	MN	360.222,31	848,45	359.373,87	0,00
CASALROMANO	MN	186.414,65	418,56	185.996,09	0,00
CASTELBELFORTE	MN	210.008,64	790,06	209.218,59	0,00
CASTEL D'ARIO	MN	602.958,93	1.093,85	601.865,08	0,00
CASTEL GOFFREDO	MN	477.181,84	2.379,79	474.802,05	0,00
CASTELLUCCHIO	MN	138.352,21	1.020,17	137.332,04	0,00
CASTIGLIONE DELLE STIVIERE	MN	1.490.837,30	4.512,89	1.486.324,40	0,00
CAVRIANA	MN	422.410,23	892,33	421.517,90	0,00
CERESARA	MN	210.259,37	800,17	209.459,20	0,00




COMUNE	PROV.	F.S.C. 2017 COMPLESSIVO (quota perequazione risorse + quota ristoro gettiti IMU e TASI)	Accantona- mento 2017 15mln. Art. 6 D.P.C.M.	F.S.C. 2017 al netto dell'accantonamento (importo assegnato)	F.S.C. 2017 al netto dell'accantonamento (ulteriore prelievo)
COMMESSAGGIO	MN	171.787,47	351,89	171.435,58	0,00
CURTATONE	MN	1.172.545,08	2.788,62	1.169.756,46	0,00
DOSOLO	MN	291.973,29	681,75	291.291,54	0,00
GAZOLDO DEGLI IPPOLITI	MN	560.794,22	1.216,01	559.578,21	0,00
GAZZUOLO	MN	237.957,04	617,72	237.339,32	0,00
GOITO	MN	563.072,27	2.079,53	560.992,74	0,00
GONZAGA	MN	1.032.290,86	2.212,64	1.030.078,22	0,00
GUIDIZZOLO	MN	477.353,28	1.361,50	475.991,78	0,00
MAGNACAVALLLO	MN	219.068,60	482,05	218.586,56	0,00
MANTOVA	MN	7.207.952,22	21.526,30	7.186.425,92	0,00
MARCARIA	MN	384.191,81	1.663,04	382.528,76	0,00
MARIANA MANTOVANA	MN	11.692,79	148,97	11.543,81	0,00
MARMIROLO	MN	707.046,47	1.805,08	705.241,39	0,00
MEDOLE	MN	420.825,31	970,05	419.855,27	0,00
MOGLIA	MN	628.609,39	1.301,90	627.307,49	0,00
MONZAMBANO	MN	515.366,65	991,54	514.375,11	0,00
MOTTEGGIANA	MN	385.525,82	704,43	384.821,39	0,00
OSTIGLIA	MN	1.779.650,38	3.653,73	1.775.996,65	0,00
PEGOGNAGA	MN	752.125,65	2.041,06	750.084,59	0,00
PIEVE DI CORIANO	MN	121.649,43	279,04	121.370,39	0,00
PIUBEGA	MN	217.030,05	496,79	216.533,26	0,00
POGGIO RUSCO	MN	554.740,76	1.568,53	553.172,23	0,00
POMPONESCO	MN	221.565,45	496,53	221.068,92	0,00
PONTI SUL MINCIO	MN	288.072,63	765,52	287.307,11	0,00
PORTO MANTOVANO	MN	2.182.586,68	3.378,08	2.179.208,60	0,00
QUINGENTOLE	MN	208.949,15	353,91	208.595,24	0,00
QUISTELLO	MN	721.561,84	1.398,23	720.163,61	0,00
REDONDESCO	MN	118.537,76	403,46	118.134,30	0,00
REVERE	MN	291.027,99	768,87	290.259,12	0,00
RIVAROLO MANTOVANO	MN	278.726,82	682,49	278.044,34	0,00
RODIGO	MN	332.891,65	1.223,64	331.668,01	0,00
RONCOFERRARO	MN	543.416,42	1.659,71	541.756,70	0,00
ROVERBELLA	MN	366.832,05	1.521,34	365.310,71	0,00
SABBIONETA	MN	556.435,32	1.244,15	555.191,17	0,00
SAN BENEDETTO PO	MN	611.224,86	1.767,12	609.457,74	0,00
SAN GIACOMO DELLE SEGNATE	MN	217.105,89	489,20	216.616,69	0,00
SAN GIORGIO DI MANTOVA	MN	671.167,45	1.831,33	669.336,12	0,00
SAN GIOVANNI DEL DOSSO	MN	152.262,72	375,92	151.886,80	0,00
SAN MARTINO DALL'ARGINE	MN	212.475,70	474,33	212.001,37	0,00
SCHIVENOGLIA	MN	217.420,66	359,09	217.061,57	0,00
SERMIDE E FELONICA	MN	1.789.692,48	3.431,82	1.786.260,66	0,00
SERRAVALLE A PO	MN	225.902,04	533,32	225.368,72	0,00
SOLFERINO	MN	164.603,32	772,68	163.830,64	0,00
SUSTINENTE	MN	250.518,79	694,53	249.824,26	0,00
SUZZARA	MN	2.613.473,95	4.780,27	2.608.693,67	0,00
VIADANA	MN	1.390.942,52	4.654,51	1.386.288,02	0,00
VILLA POMA	MN	136.936,37	546,79	136.389,58	0,00
VILLIMPENTA	MN	301.936,41	728,94	301.207,46	0,00
VOLTA MANTOVANA	MN	636.900,97	1.419,23	635.481,75	0,00
ABBIALEGASSO	MI	3.070.705,28	6.820,05	3.063.885,22	0,00
ALBAIRATE	MI	654.365,24	1.218,48	653.146,75	0,00




COMUNE	PROV.	F.S.C. 2017 COMPLESSIVO (quota perequazione risorse + quota ristoro gettiti IMU e TASI)	Accantona- mento 2017 15mln. Art. 6 D.P.C.M.	F.S.C. 2017 al netto dell'accantonamento (importo assegnato)	F.S.C. 2017 al netto dell'accantonamento (ulteriore prelievo)
ARCONATE	MI	629.441,27	1.182,10	628.259,18	0,00
ARESE	MI	1.923.069,78	4.439,11	1.918.630,68	0,00
ARLUNO	MI	455.346,87	2.150,18	453.196,69	0,00
ASSAGO	MI	354.720,40	3.441,27	351.279,13	0,00
BARANZATE	MI	1.483.741,12	2.466,77	1.481.274,34	0,00
BAREGGIO	MI	1.447.143,10	2.926,34	1.444.216,76	0,00
BASIANO	MI	376.482,83	1.036,67	375.446,16	0,00
BASIGLIO	MI	26.205,37	1.832,98	24.372,39	0,00
BELLINZAGO LOMBARDO	MI	404.980,33	798,46	404.181,86	0,00
BERNATE TICINO	MI	363.670,90	749,51	362.921,38	0,00
BESATE	MI	234.382,99	499,54	233.883,44	0,00
BINASCO	MI	736.812,59	1.338,15	735.474,44	0,00
BOFFALORA SOPRA TICINO	MI	527.481,45	1.088,37	526.393,08	0,00
BOLLATE	MI	5.578.046,24	7.295,41	5.570.750,84	0,00
BRESSO	MI	3.793.807,49	4.875,59	3.788.931,90	0,00
BUBBIANO	MI	223.401,80	296,82	223.104,98	0,00
BUCCINASCO	MI	3.763.760,52	5.493,68	3.758.266,84	0,00
BUSCATE	MI	799.866,65	1.284,25	798.582,39	0,00
BUSSERO	MI	903.443,25	1.259,92	902.183,33	0,00
BUSTO GAROLFO	MI	1.399.050,70	2.756,83	1.396.293,87	0,00
CALVIGNASCO	MI	367.977,05	440,94	367.536,11	0,00
CAMBIAGO	MI	561.601,08	1.084,70	560.516,38	0,00
CANEGRATE	MI	1.302.263,38	1.991,20	1.300.272,18	0,00
CARPIANO	MI	750.300,40	1.060,19	749.240,21	0,00
CARUGATE	MI	1.808.599,49	3.177,16	1.805.422,33	0,00
CASARILE	MI	553.736,17	938,05	552.798,12	0,00
CASOREZZO	MI	438.673,56	975,24	437.698,32	0,00
CASSANO D'ADDA	MI	1.004.220,53	3.211,14	1.001.009,38	0,00
CASSINA DE' PECCHI	MI	1.129.617,60	2.361,56	1.127.256,04	0,00
CASSINETTA DI LUGAGNANO	MI	310.023,02	573,95	309.449,08	0,00
CASTANO PRIMO	MI	1.047.212,84	2.409,22	1.044.803,62	0,00
CERNUSCO SUL NAVIGLIO	MI	2.723.042,08	7.401,70	2.715.640,38	0,00
CERRO AL LAMBRO	MI	897.191,13	1.059,60	896.131,52	0,00
CERRO MAGGIORE	MI	1.660.250,77	3.145,15	1.657.105,62	0,00
CESANO BOSCONI	MI	3.605.877,96	4.893,64	3.600.984,32	0,00
CESATE	MI	1.544.618,30	2.060,46	1.542.557,84	0,00
CINISELLO BALSAMO	MI	13.489.122,39	19.087,64	13.470.034,75	0,00
CISLIANO	MI	312.642,60	583,10	312.059,50	0,00
COLOGNO MONZESE	MI	6.911.439,49	9.681,77	6.901.757,72	0,00
COLTURANO	MI	391.280,84	537,50	390.743,34	0,00
CORBETTA	MI	1.963.928,63	3.474,87	1.960.453,76	0,00
CORMANO	MI	2.524.729,63	3.443,79	2.521.285,84	0,00
CORNAREDO	MI	2.006.547,91	3.378,65	2.003.169,26	0,00
CORSICO	MI	7.287.815,86	9.164,69	7.278.651,17	0,00
CUGGIONO	MI	920.999,20	1.545,38	919.453,82	0,00
CUSAGO	MI	484.052,55	1.633,18	482.419,37	0,00
CUSANO MILANINO	MI	1.918.424,08	4.124,05	1.914.300,02	0,00
DAIRAGO	MI	492.313,16	879,04	491.434,12	0,00
DRESANO	MI	423.069,85	643,71	422.426,14	0,00
GAGGIANO	MI	873.658,30	1.464,26	872.194,04	0,00
GARBAGNATE MILANESE	MI	3.138.745,93	5.822,24	3.132.923,68	0,00



COMUNE	PROV.	F.S.C. 2017 COMPLESSIVO (quota perequazione risorse + quota ristoro gettiti IMU e TASI)	Accantona- mento 2017 15mln. Art. 6 D.P.C.M.	F.S.C. 2017 al netto dell'accantonamento (importo assegnato)	F.S.C. 2017 al netto dell'accantonamento (ulteriore prelievo)
GESSATE	MI	560.815,22	1.541,10	559.274,12	0,00
GORGONZOLA	MI	1.607.112,06	3.161,16	1.603.950,90	0,00
GREZZAGO	MI	248.824,20	741,74	248.082,47	0,00
GUDO VISCONTI	MI	279.862,22	391,55	279.470,67	0,00
INVERUNO	MI	621.668,78	1.708,80	619.959,98	0,00
INZAGO	MI	437.458,35	1.413,37	436.044,98	0,00
LACCHIARELLA	MI	1.013.033,88	2.041,49	1.010.992,39	0,00
LAINATE	MI	2.235.383,31	4.984,42	2.230.398,89	0,00
LEGNANO	MI	5.164.973,23	12.491,50	5.152.481,73	0,00
LISCATE	MI	813.854,69	1.615,38	812.239,32	0,00
LOCATE DI TRIULZI	MI	1.422.223,81	2.155,97	1.420.067,83	0,00
MAGENTA	MI	1.139.888,66	4.742,63	1.135.146,02	0,00
MAGNAGO	MI	463.039,13	1.723,68	461.315,45	0,00
MARCALLO CON CASONE	MI	178.012,41	818,48	177.193,92	0,00
MASATE	MI	390.430,89	745,36	389.685,54	0,00
MEDIGLIA	MI	1.348.909,90	1.680,44	1.347.229,46	0,00
MELEGNANO	MI	1.608.064,11	3.312,23	1.604.751,88	0,00
MELZO	MI	1.283.098,22	3.675,91	1.279.422,32	0,00
MESERO	MI	383.897,38	963,00	382.934,38	0,00
MILANO	MI	11.470.662,03	436.239,18	11.034.422,84	0,00
MORIMONDO	MI	59.203,82	418,07	58.785,75	0,00
MOTTA VISCONTI	MI	671.321,92	1.433,16	669.888,76	0,00
NERVIANO	MI	1.867.163,53	3.372,85	1.863.790,68	0,00
NOSATE	MI	89.663,97	228,25	89.435,72	0,00
NOVATE MILANESE	MI	2.512.489,40	4.170,95	2.508.318,45	0,00
NOVIGLIO	MI	561.593,56	885,12	560.708,44	0,00
OPERA	MI	919.026,15	2.835,22	916.190,93	0,00
OSSONA	MI	654.052,41	1.234,36	652.818,05	0,00
OZZERO	MI	264.052,62	597,97	263.454,65	0,00
PADERNO DUGNANO	MI	5.531.389,80	10.886,21	5.520.503,58	0,00
PANTIGLIATE	MI	550.454,35	988,87	549.465,49	0,00
PARABIAGO	MI	1.648.977,15	4.484,60	1.644.492,55	0,00
PAULLO	MI	1.034.980,69	1.790,91	1.033.189,78	0,00
PERO	MI	1.497.118,99	3.378,07	1.493.740,92	0,00
PESCHIERA BORROMEO	MI	2.099.575,56	5.595,27	2.093.980,29	0,00
PESSANO CON BORNAGO	MI	772.936,84	1.635,07	771.301,77	0,00
PIEVE EMANUELE	MI	820.517,18	2.824,04	817.693,14	0,00
PIOLTELLO	MI	4.244.140,39	7.670,14	4.236.470,25	0,00
POGLIANO MILANESE	MI	579.370,91	1.483,14	577.887,77	0,00
POZZO D'ADDA	MI	494.193,73	867,04	493.326,69	0,00
POZZUOLO MARTESANA	MI	444.719,83	1.200,09	443.519,74	0,00
PREGNANA MILANESE	MI	566.246,70	1.406,35	564.840,35	0,00
RESCALDINA	MI	1.421.272,01	3.080,74	1.418.191,27	0,00
RHO	MI	6.176.906,92	13.775,58	6.163.131,34	0,00
ROBECCHETTO CON INDUNO	MI	643.132,94	1.442,27	641.690,67	0,00
ROBECCO SUL NAVIGLIO	MI	321.322,66	1.141,18	320.181,48	0,00
RODANO	MI	596.674,93	1.108,36	595.566,57	0,00
ROSATE	MI	332.392,26	917,17	331.475,09	0,00
ROZZANO	MI	5.725.805,07	7.946,54	5.717.858,53	0,00
SAN COLOMBANO AL LAMBRO	MI	944.603,74	1.801,88	942.801,85	0,00
SAN DONATO MILANESE	MI	2.458.404,69	9.300,64	2.449.104,06	0,00




COMUNE	PROV.	F.S.C. 2017 COMPLESSIVO (quota perequazione risorse + quota ristoro gettiti IMU e TASI)	Accantona- mento 2017 15mln. Art. 6 D.P.C.M.	F.S.C. 2017 al netto dell'accantonamento (importo assegnato)	F.S.C. 2017 al netto dell'accantonamento (ulteriore prelievo)
SAN GIORGIO SU LEGNANO	MI	627.006,70	1.065,67	625.941,03	0,00
SAN GIULIANO MILANESE	MI	5.223.053,38	7.667,86	5.215.385,52	0,00
SANTO STEFANO TICINO	MI	514.960,79	1.293,87	513.666,93	0,00
SAN VITTORE OLONA	MI	703.129,24	1.420,91	701.708,33	0,00
SAN ZENONE AL LAMBRO	MI	696.425,62	924,58	695.501,04	0,00
SEDRIANO	MI	958.330,46	1.839,29	956.491,17	0,00
SEGRATE	MI	167.191,10	9.299,84	157.891,26	0,00
SENAGO	MI	2.115.821,18	4.061,64	2.111.759,54	0,00
SESTO SAN GIOVANNI	MI	10.285.166,52	22.186,92	10.262.979,61	0,00
SETTALA	MI	894.831,80	2.221,70	892.610,10	0,00
SETTIMO MILANESE	MI	2.089.153,51	4.239,58	2.084.913,93	0,00
SOLARO	MI	1.587.732,49	2.485,00	1.585.247,48	0,00
TREZZANO ROSA	MI	421.971,36	1.237,14	420.734,22	0,00
TREZZANO SUL NAVIGLIO	MI	2.900.677,69	5.064,35	2.895.613,34	0,00
TREZZO SULL'ADDA	MI	502.400,02	2.630,13	499.769,89	0,00
TRIBIANO	MI	636.526,40	1.125,68	635.400,72	0,00
TRUCCAZZANO	MI	415.133,05	1.166,51	413.966,54	0,00
TURBIGO	MI	766.219,78	2.257,38	763.962,40	0,00
VANZAGHELLO	MI	372.596,49	1.229,65	371.366,84	0,00
VANZAGO	MI	812.966,64	1.043,81	811.922,83	0,00
VAPRIO D'ADDA	MI	818.517,87	1.951,73	816.566,13	0,00
VERMEZZO	MI	385.403,55	780,21	384.623,33	0,00
VERNATE	MI	327.583,04	884,14	326.698,90	0,00
VIGNATE	MI	526.158,19	1.771,65	524.386,54	0,00
VILLA CORTESE	MI	659.334,14	1.083,05	658.251,09	0,00
VIMODRONE	MI	2.963.909,37	5.509,18	2.958.400,19	0,00
VITTUONE	MI	714.164,37	1.839,58	712.324,79	0,00
VIZZOLO PREDABISSI	MI	510.304,22	800,20	509.504,02	0,00
ZELO SURRIGONE	MI	140.541,80	318,19	140.223,60	0,00
ZIBIDO SAN GIACOMO	MI	1.030.063,35	1.804,14	1.028.259,20	0,00
ALAGNA	PV	98.876,24	208,30	98.667,94	0,00
ALBAREDO ARNABOLDI	PV	60.319,74	130,47	60.189,27	0,00
ALBONESE	PV	66.052,70	147,39	65.905,31	0,00
ALBUZZANO	PV	243.041,58	593,02	242.448,56	0,00
ARENA PO	PV	232.397,58	640,83	231.756,75	0,00
BADIA PAVESE	PV	98.490,76	168,54	98.322,22	0,00
BAGNARIA	PV	126.000,94	253,63	125.747,32	0,00
BARBIANELLO	PV	123.278,04	241,27	123.036,77	0,00
BASCAPE'	PV	212.094,82	340,26	211.754,56	0,00
BASTIDA PANCARANA	PV	197.984,83	317,24	197.667,59	0,00
BATTUDA	PV	71.983,06	147,65	71.835,41	0,00
BELGIOIOSO	PV	540.205,67	964,16	539.241,52	0,00
BEREGUARDO	PV	177.368,38	509,13	176.859,25	0,00
BORGARELLO	PV	296.494,14	447,35	296.046,80	0,00
BORGO PRIOLO	PV	204.921,35	416,38	204.504,97	0,00
BORGORATTO MORMOROLO	PV	117.855,52	197,86	117.657,66	0,00
BORGO SAN SIRO	PV	83.464,89	303,63	83.161,26	0,00
BORNASCO	PV	265.022,32	500,65	264.521,67	0,00
BOSNASCO	PV	87.637,25	234,87	87.402,38	0,00
BRALLO DI PREGOLA	PV	10.463,90	358,16	10.105,74	0,00
BREME	PV	114.444,29	252,65	114.191,64	0,00




COMUNE	PROV.	F.S.C. 2017 COMPLESSIVO (quota perequazione risorse + quota ristoro gettiti IMU e TASI)	Accantona- mento 2017 15mln. Art. 6 D.P.C.M.	F.S.C. 2017 al netto dell'accantonamento (importo assegnato)	F.S.C. 2017 al netto dell'accantonamento (ulteriore prelievo)
BRESSANA BOTTARONE	PV	435.940,77	931,50	435.009,27	0,00
BRONI	PV	933.904,23	2.058,80	931.845,43	0,00
CALVIGNANO	PV	44.934,32	63,35	44.870,97	0,00
CAMPOSPINOSO	PV	176.222,37	323,90	175.898,47	0,00
CANDIA LOMELLINA	PV	203.149,92	427,87	202.722,05	0,00
CANEVINO	PV	49.295,97	71,68	49.224,29	0,00
CANNETO PAVESE	PV	135.448,08	445,40	135.002,68	0,00
CARBONARA AL TICINO	PV	139.579,92	363,05	139.216,87	0,00
CASANOVA LONATI	PV	75.640,81	173,16	75.467,65	0,00
CASATISMA	PV	205.719,82	337,24	205.382,58	0,00
CASEI GEROLA	PV	193.028,78	820,51	192.208,26	0,00
CASORATE PRIMO	PV	862.485,98	1.342,77	861.143,21	0,00
CASSOLNOVO	PV	550.510,79	1.145,28	549.365,51	0,00
CASTANA	PV	71.094,28	255,21	70.839,07	0,00
CASTEGGIO	PV	251.613,41	1.673,02	249.940,38	0,00
CASTELLETO DI BRANDUZZO	PV	169.171,15	350,60	168.820,55	0,00
CASTELLO D'AGOGNA	PV	164.666,49	316,69	164.349,79	0,00
CASTELNOVETTO	PV	65.219,34	204,02	65.015,33	0,00
CAVA MANARA	PV	626.547,97	971,91	625.576,07	0,00
CECIMA	PV	79.380,62	134,81	79.245,81	0,00
CERANOVA	PV	244.305,67	410,20	243.895,47	0,00
CERETTO LOMELLINA	PV	30.000,53	88,95	29.911,58	0,00
CERGNAGO	PV	70.102,69	208,77	69.893,92	0,00
CERTOSA DI PAVIA	PV	496.645,74	763,11	495.882,63	0,00
CERVESINA	PV	230.911,87	371,50	230.540,37	0,00
CHIGNOLO PO	PV	456.829,56	1.007,21	455.822,35	0,00
CIGOGNOLA	PV	139.923,50	425,95	139.497,55	0,00
CILAVEGNA	PV	631.872,03	899,52	630.972,51	0,00
CODEVILLA	PV	181.876,68	423,49	181.453,19	0,00
CONFIENZA	PV	67.595,65	362,76	67.232,89	0,00
COPIANO	PV	271.395,38	435,77	270.959,61	0,00
CORANA	PV	132.391,99	235,94	132.156,05	0,00
CORNALE E BASTIDA	PV	201.863,33	269,52	201.593,81	0,00
CORTEOLONA E GENZONE	PV	525.130,24	980,65	524.149,59	0,00
CORVINO SAN QUIRICO	PV	76.159,20	269,09	75.890,11	0,00
COSTA DE' NOBILI	PV	-1.464,35	128,61	0,00	-1.592,96
COZZO	PV	55.635,33	174,94	55.460,39	0,00
CURA CARPIGNANO	PV	561.609,18	755,79	560.853,39	0,00
DORNO	PV	338.153,78	980,11	337.173,67	0,00
FERRERA ERBOGNONE	PV	763.781,10	1.392,12	762.388,98	0,00
FILIGHERA	PV	151.130,85	242,98	150.887,87	0,00
FORTUNAGO	PV	70.169,24	185,21	69.984,04	0,00
FRASCAROLO	PV	154.365,65	401,49	153.964,16	0,00
GALLIAVOLA	PV	48.210,68	105,02	48.105,66	0,00
GAMBARANA	PV	22.754,80	118,43	22.636,37	0,00
GAMBOLO'	PV	948.091,83	1.711,37	946.380,47	0,00
GARLASCO	PV	913.991,77	2.119,89	911.871,88	0,00
GERENZAGO	PV	174.455,07	299,89	174.155,17	0,00
GIUSSAGO	PV	411.366,47	673,22	410.693,24	0,00
GODIASCO SALICE TERME	PV	57.123,03	1.018,61	56.104,42	0,00
GOLFERENZO	PV	49.726,19	108,09	49.618,10	0,00




COMUNE	PROV.	F.S.C. 2017 COMPLESSIVO (quota perequazione risorse + quota ristoro gettiti IMU e TASI)	Accanta- mento 2017 15mln. Art. 6 D.P.C.M.	F.S.C. 2017 al netto dell'accantonamento (importo assegnato)	F.S.C. 2017 al netto dell'accantonamento (ulteriore prelievo)
GRAVELLONA LOMELLINA	PV	300.892,37	649,05	300.243,32	0,00
GROPELLO CAIROLI	PV	376.346,25	822,94	375.523,31	0,00
INVERNO E MONTELEONE	PV	121.652,41	301,81	121.350,61	0,00
LANDRIANO	PV	484.349,72	852,55	483.497,17	0,00
LANGOSCO	PV	68.095,15	153,35	67.941,80	0,00
LARDIRAGO	PV	61.270,90	168,84	61.102,06	0,00
LINAROLO	PV	355.021,92	589,17	354.432,74	0,00
LIRIO	PV	44.708,56	74,29	44.634,27	0,00
LOMELLO	PV	261.138,99	529,26	260.609,72	0,00
LUNGAVILLA	PV	411.212,22	654,14	410.558,09	0,00
MAGHERNO	PV	266.847,96	397,71	266.450,25	0,00
MARCIGNAGO	PV	295.752,19	482,52	295.269,66	0,00
MARZANO	PV	241.985,55	307,03	241.678,52	0,00
MEDE	PV	611.490,24	1.221,34	610.268,91	0,00
MENCONICO	PV	44.738,82	215,83	44.522,99	0,00
MEZZANA BIGLI	PV	52.634,21	275,65	52.358,56	0,00
MEZZANA RABATTONI	PV	108.769,01	171,31	108.597,70	0,00
MEZZANINO	PV	180.921,85	400,69	180.521,16	0,00
MIRADOLLO TERME	PV	234.267,42	760,06	233.507,35	0,00
MONTALTO PAVESE	PV	168.994,50	336,28	168.658,22	0,00
MONTEBELLO DELLA BATTAGLIA	PV	60.003,36	510,77	59.492,60	0,00
MONTECALVO VERSIGLIA	PV	59.616,59	188,17	59.428,42	0,00
MONTESCANO	PV	63.902,99	166,53	63.736,47	0,00
MONTESGALE	PV	59.448,32	155,51	59.292,81	0,00
MONTICELLI PAVESE	PV	125.911,25	231,44	125.679,81	0,00
MONTU' BECCARIA	PV	115.595,16	561,74	115.033,42	0,00
MORNICO LOSANA	PV	64.796,27	232,42	64.563,85	0,00
MORTARA	PV	1.021.207,13	2.728,26	1.018.478,87	0,00
NICORVO	PV	72.229,04	121,06	72.107,98	0,00
OLEVANO DI LOMELLINA	PV	167.327,82	251,87	167.075,95	0,00
OLIVA GESSI	PV	48.549,13	87,88	48.461,25	0,00
OTTOBIANO	PV	15.702,57	224,69	15.477,88	0,00
PALESTRO	PV	305.979,83	490,65	305.489,19	0,00
PANCARANA	PV	66.005,08	142,97	65.862,11	0,00
PARONA	PV	515.988,98	1.070,18	514.918,80	0,00
PAVIA	PV	8.581.081,76	19.352,50	8.561.729,26	0,00
PIETRA DE' GIORGI	PV	65.947,21	268,84	65.678,37	0,00
PIEVE ALBIGNOLA	PV	96.281,70	225,49	96.056,21	0,00
PIEVE DEL CAIRO	PV	282.438,87	548,69	281.890,18	0,00
PIEVE PORTO MORONE	PV	390.447,79	667,95	389.779,84	0,00
PINAROLO PO	PV	204.561,29	396,30	204.165,00	0,00
PIZZALE	PV	126.674,76	238,95	126.435,81	0,00
PONTE NIZZA	PV	123.458,82	349,55	123.109,27	0,00
PORTALBERA	PV	228.663,84	373,41	228.290,43	0,00
REA	PV	123.827,01	184,45	123.642,56	0,00
REDAVALLE	PV	86.118,72	278,80	85.839,92	0,00
RETOBIDO	PV	173.426,33	439,94	172.986,40	0,00
RIVANAZZANO TERME	PV	-244.534,16	1.058,16	0,00	-245.592,32
ROBBIO	PV	628.357,15	1.212,47	627.144,68	0,00
ROBECCO PAVESE	PV	94.794,13	203,93	94.590,20	0,00
ROCCA DE' GIORGI	PV	51.714,41	74,67	51.639,74	0,00




COMUNE	PROV.	F.S.C. 2017 COMPLESSIVO (quota perequazione risorse + quota ristoro gettiti IMU e TASI)	Accantona- mento 2017 15mln. Art. 6 D.P.C.M.	F.S.C. 2017 al netto dell'accantonamento (importo assegnato)	F.S.C. 2017 al netto dell'accantonamento (ulteriore prelievo)
ROCCA SUSELLA	PV	26.710,28	111,19	26.599,09	0,00
ROGNANO	PV	36.454,05	109,16	36.344,89	0,00
ROMAGNESE	PV	88.536,33	391,72	88.144,61	0,00
RONCARO	PV	189.647,55	279,67	189.367,87	0,00
ROSASCO	PV	83.887,15	200,70	83.686,46	0,00
ROVESCALA	PV	108.731,90	305,71	108.426,19	0,00
RUINO	PV	168.331,99	319,15	168.012,84	0,00
SAN CIPRIANO PO	PV	159.773,75	263,38	159.510,36	0,00
SAN DAMIANO AL COLLE	PV	80.400,25	247,22	80.153,03	0,00
SAN GENESIO ED UNITI	PV	431.605,54	706,76	430.898,78	0,00
SAN GIORGIO DI LOMELLINA	PV	127.364,73	280,00	127.084,73	0,00
SAN MARTINO SICCOMARIO	PV	222.761,83	1.371,27	221.390,57	0,00
SANNAZZARO DE' BURGONDI	PV	444.663,13	1.125,27	443.537,86	0,00
SANTA CRISTINA E BISSONE	PV	267.111,12	542,68	266.568,43	0,00
SANTA GIULETTA	PV	120.030,94	313,92	119.717,02	0,00
SANT'ALESSIO CON VIALONE	PV	124.637,81	198,88	124.438,93	0,00
SANTA MARGHERITA DI STAFFORA	PV	59.151,98	257,30	58.894,69	0,00
SANTA MARIA DELLA VERSA	PV	364.029,95	746,39	363.283,56	0,00
SANT'ANGELO LOMELLINA	PV	112.864,14	216,08	112.648,06	0,00
SAN ZENONE AL PO	PV	90.954,48	174,33	90.780,15	0,00
SARTIRANA LOMELLINA	PV	260.980,52	502,63	260.477,90	0,00
SCALDASOLE	PV	88.470,22	214,19	88.256,03	0,00
SEMIANA	PV	78.111,90	110,13	78.001,77	0,00
SILVANO PIETRA	PV	74.877,94	234,60	74.643,34	0,00
SIZIANO	PV	462.062,71	1.354,15	460.708,56	0,00
SOMMO	PV	121.875,64	276,82	121.598,82	0,00
SPESSA	PV	72.194,81	181,15	72.013,67	0,00
STRADELLA	PV	1.147.408,29	2.571,86	1.144.836,43	0,00
SUARDI	PV	144.317,29	236,26	144.081,03	0,00
TORRAZZA COSTE	PV	210.793,44	452,62	210.340,82	0,00
TORRE BERETTI E CASTELLARO	PV	46.191,48	228,23	45.963,25	0,00
TORRE D'ARESE	PV	123.294,89	189,61	123.105,28	0,00
TORRE DE' NEGRI	PV	75.968,11	119,52	75.848,59	0,00
TORRE D'ISOLA	PV	156.945,79	546,72	156.399,08	0,00
TORREVECCHIA PIA	PV	364.823,33	574,99	364.248,34	0,00
TORRICELLA VERZATE	PV	102.248,72	257,10	101.991,62	0,00
TRAVACO' SICCOMARIO	PV	506.154,34	873,28	505.281,05	0,00
TRIVOLZIO	PV	274.406,87	537,90	273.868,98	0,00
TROMELLO	PV	263.248,66	719,60	262.529,06	0,00
TROVO	PV	153.500,67	205,31	153.295,36	0,00
VAL DI NIZZA	PV	49.907,85	297,57	49.610,28	0,00
VALEGGIO	PV	33.597,17	106,21	33.490,96	0,00
VALLE LOMELLINA	PV	174.664,96	572,58	174.092,39	0,00
VALLE SALIMBENE	PV	196.721,03	370,83	196.350,20	0,00
VALVERDE	PV	72.901,78	184,82	72.716,96	0,00
VARZI	PV	305.586,94	1.002,63	304.584,31	0,00
VELEZZO LOMELLINA	PV	42.105,63	79,59	42.026,04	0,00
VELLEZZO BELLINI	PV	294.684,61	550,71	294.133,91	0,00
VERRETTO	PV	126.719,30	170,75	126.548,55	0,00
VERRUA PO	PV	173.803,86	354,32	173.449,54	0,00
VIDIGULFO	PV	217.930,14	735,79	217.194,34	0,00




COMUNE	PROV.	F.S.C. 2017 COMPLESSIVO (quota perequazione risorse + quota ristoro gettiti IMU e TASI)	Accantona- mento 2017 15mln. Art. 6 D.P.C.M.	F.S.C. 2017 al netto dell'accantonamento (importo assegnato)	F.S.C. 2017 al netto dell'accantonamento (ulteriore prelievo)
VIGEVANO	PV	7.406.891,63	13.033,61	7.393.858,02	0,00
VILLA BISCOSSI	PV	9.126,24	47,12	9.079,12	0,00
VILLANOVA D'ARDENGLI	PV	116.149,49	264,21	115.885,29	0,00
VILLANTERIO	PV	345.669,01	700,06	344.968,95	0,00
VISTARINO	PV	202.362,29	331,95	202.030,35	0,00
VOGHERA	PV	2.119.852,50	8.105,81	2.111.746,69	0,00
VOLPARA	PV	35.717,98	80,82	35.637,16	0,00
ZAVATTARELLO	PV	54.949,86	295,77	54.654,09	0,00
ZECcone	PV	175.360,93	307,96	175.052,98	0,00
ZEME LOMELLINA	PV	31.173,72	159,64	31.014,08	0,00
ZENEVREDO	PV	27.915,48	166,38	27.749,11	0,00
ZERBO	PV	92.906,33	152,36	92.753,97	0,00
ZERBOLO'	PV	133.035,20	371,94	132.663,26	0,00
ZINASCO	PV	326.542,09	756,52	325.785,57	0,00
ALBAREDO PER SAN MARCO	SO	113.194,04	187,95	113.006,10	0,00
ALBOSAGGIA	SO	233.541,78	803,10	232.738,68	0,00
ANDALO VALTELLINO	SO	108.517,50	252,30	108.265,19	0,00
APRICA	SO	-1.051.750,93	1.126,37	0,00	-1.052.877,30
ARDENNO	SO	431.021,07	1.057,57	429.963,50	0,00
BEMA	SO	60.137,37	87,83	60.049,54	0,00
BERBENNO DI VALTELLINA	SO	344.370,13	1.149,88	343.220,25	0,00
BIANZONE	SO	142.364,68	398,85	141.965,83	0,00
BORMIO	SO	-1.459.379,26	2.298,16	0,00	-1.461.677,42
BUGLIO IN MONTE	SO	63.543,23	429,79	63.113,43	0,00
CAIOLO	SO	147.869,30	371,02	147.498,28	0,00
CAMPODOLCINO	SO	-366.127,45	596,41	0,00	-366.723,85
CASPOGGIO	SO	-44.874,61	634,43	0,00	-45.509,05
CASTELLO DELL'ACQUA	SO	90.554,35	235,32	90.319,03	0,00
CASTIONE ANDEVENNO	SO	162.318,65	562,32	161.756,33	0,00
CEDRASCO	SO	121.457,35	185,93	121.271,42	0,00
CERCINO	SO	168.878,58	308,14	168.570,44	0,00
CHIAVENNA	SO	573.532,28	1.348,50	572.183,78	0,00
CHIESA IN VALMALENCO	SO	-499.055,58	1.299,08	0,00	-500.354,66
CHIURO	SO	243.338,39	744,20	242.594,19	0,00
CINO	SO	149.455,05	210,42	149.244,63	0,00
CIVO	SO	14.812,75	506,21	14.306,54	0,00
COLORINA	SO	231.631,46	453,17	231.178,29	0,00
COSIO VALTELLINO	SO	336.059,37	1.185,30	334.874,07	0,00
DAZIO	SO	33.194,70	218,04	32.976,66	0,00
DELEBIO	SO	24.876,04	603,46	24.272,58	0,00
DUBINO	SO	400.115,99	1.012,85	399.103,14	0,00
FAEDO VALTELLINO	SO	87.348,01	185,90	87.162,11	0,00
FORCOLA	SO	199.327,41	306,29	199.021,12	0,00
FUSINE	SO	119.060,08	240,30	118.819,78	0,00
GEROLA ALTA	SO	169.827,20	370,62	169.456,58	0,00
GORDONA	SO	216.806,12	614,12	216.192,00	0,00
GROSIO	SO	1.159.923,37	2.303,82	1.157.619,55	0,00
GROSOTTO	SO	87.012,01	577,02	86.434,99	0,00
LANZADA	SO	512.332,27	1.177,53	511.154,74	0,00
LIVIGNO	SO	-1.879.751,57	2.624,34	0,00	-1.882.375,91
LOVERO	SO	460.673,01	683,60	459.989,41	0,00




COMUNE	PROV.	F.S.C. 2017 COMPLESSIVO (quota perequazione risorse + quota ristoro gettiti IMU e TASI)	Accanta- mento 2017 15mln. Art. 6 D.P.C.M.	F.S.C. 2017 al netto dell'accantonamento (importo assegnato)	F.S.C. 2017 al netto dell'accantonamento (ulteriore prelievo)
MADESIMO	SO	-937.458,97	1.309,55	0,00	-938.768,52
MANTELO	SO	163.120,65	266,54	162.854,11	0,00
MAZZO DI VALTELLINA	SO	86.347,17	311,43	86.035,74	0,00
MELLO	SO	261.347,41	456,43	260.890,99	0,00
MESE	SO	338.221,85	564,08	337.657,77	0,00
MONTAGNA IN VALTELLINA	SO	221.846,60	830,01	221.016,59	0,00
MORBEGNO	SO	854.404,78	2.529,36	851.875,42	0,00
NOVATE MEZZOLA	SO	174.122,26	526,25	173.596,01	0,00
PEDESINA	SO	28.132,43	50,00	28.082,43	0,00
PIANTEDO	SO	137.356,90	544,88	136.812,02	0,00
PIATEDA	SO	368.004,73	884,94	367.119,79	0,00
PIURO	SO	290.122,04	535,45	289.586,59	0,00
POGGIRIDENTI	SO	187.017,80	490,42	186.527,38	0,00
PONTE IN VALTELLINA	SO	57.035,01	567,92	56.467,09	0,00
POSTALESIO	SO	125.547,42	266,17	125.281,26	0,00
PRATA CAMPORTACCIO	SO	378.863,98	767,95	378.096,03	0,00
RASURA	SO	86.445,27	154,85	86.290,42	0,00
ROGOLO	SO	128.350,94	287,32	128.063,62	0,00
SAMOLACO	SO	339.396,15	783,08	338.613,07	0,00
SAN GIACOMO FILIPPO	SO	27.234,87	248,17	26.986,69	0,00
SERNIO	SO	124.921,81	212,12	124.709,69	0,00
SONDALO	SO	369.820,13	1.206,98	368.613,16	0,00
SONDRIO	SO	1.082.752,44	5.127,67	1.077.624,77	0,00
SPRIANA	SO	30.277,07	66,85	30.210,21	0,00
TALAMONA	SO	603.031,37	1.261,69	601.769,69	0,00
TARTANO	SO	22.897,53	150,86	22.746,67	0,00
TEGLIO	SO	393.459,04	1.960,40	391.498,64	0,00
TIRANO	SO	293.052,41	1.898,19	291.154,22	0,00
TORRE DI SANTA MARIA	SO	67.371,32	314,20	67.057,12	0,00
TOVO DI SANT'AGATA	SO	56.114,80	198,23	55.916,57	0,00
TRAONA	SO	319.928,71	797,94	319.130,77	0,00
TRESIVIO	SO	69.650,85	497,46	69.153,39	0,00
VALDIDENTRO	SO	2.441.644,93	4.579,01	2.437.065,92	0,00
VALDISOTTO	SO	164.267,09	1.350,90	162.916,18	0,00
VALFURVA	SO	181.000,67	1.066,66	179.934,01	0,00
VAL MASINO	SO	101.004,25	389,13	100.615,12	0,00
VERCEIA	SO	199.877,98	368,22	199.509,76	0,00
VERVIO	SO	100.260,66	202,19	100.058,47	0,00
VILLA DI CHIAVENNA	SO	175.166,92	356,86	174.810,06	0,00
VILLA DI TIRANO	SO	312.092,17	1.086,13	311.006,04	0,00
AGRA	VA	67.697,46	205,79	67.491,67	0,00
ALBIZZATE	VA	361.787,93	969,28	360.818,64	0,00
ANGERA	VA	134.116,48	1.283,01	132.833,46	0,00
ARCISATE	VA	1.413.366,56	2.050,37	1.411.316,19	0,00
ARSAGO SEPRIO	VA	691.581,44	1.167,41	690.414,03	0,00
AZZATE	VA	446.379,86	1.110,31	445.269,54	0,00
AZZIO	VA	162.109,62	278,84	161.830,78	0,00
BARASSO	VA	100.160,05	499,84	99.660,21	0,00
BARDELLO	VA	298.009,35	493,31	297.516,04	0,00
BEDERO VALCUVIA	VA	132.701,84	226,93	132.474,91	0,00
BESANO	VA	454.662,51	599,15	454.063,37	0,00




COMUNE	PROV.	F.S.C. 2017 COMPLESSIVO (quota perequazione risorse + quota ristoro gettiti IMU e TASI)	Accantona- mento 2017 15mln. Art. 6 D.P.C.M.	F.S.C. 2017 al netto dell'accantonamento (importo assegnato)	F.S.C. 2017 al netto dell'accantonamento (ulteriore prelievo)
BESNATE	VA	546.927,20	1.017,27	545.909,93	0,00
BESOZZO	VA	1.161.753,02	2.073,64	1.159.679,38	0,00
BIANDRONNO	VA	491.490,59	783,27	490.707,32	0,00
BISUSCHIO	VA	663.018,33	904,31	662.114,02	0,00
BODIO LOMNAGO	VA	411.303,12	735,74	410.567,39	0,00
BREBBIA	VA	410.670,79	792,13	409.878,66	0,00
BREGANO	VA	126.928,22	211,05	126.717,17	0,00
BRENTA	VA	332.926,23	463,14	332.463,09	0,00
BREZZO DI BEDERO	VA	13.615,62	535,80	13.079,82	0,00
BRINZIO	VA	168.207,13	248,15	167.958,98	0,00
BRISSAGO-VALTRAVAGLIA	VA	228.712,69	350,73	228.361,96	0,00
BRUNELLO	VA	242.377,71	492,57	241.885,14	0,00
BRUSIMPIANO	VA	109.618,02	323,57	109.294,45	0,00
BUGUGGIATE	VA	344.884,73	698,31	344.186,41	0,00
BUSTO ARSIZIO	VA	7.519.611,96	17.163,40	7.502.448,56	0,00
CADEGLIANO-VICONAGO	VA	243.822,76	488,01	243.334,75	0,00
CADREZZATE	VA	255.004,48	496,24	254.508,24	0,00
CAIRATE	VA	815.209,66	1.444,49	813.765,17	0,00
CANTELO	VA	688.235,22	1.166,63	687.068,59	0,00
CARAVATE	VA	400.044,99	705,11	399.339,87	0,00
CARDANO AL CAMPO	VA	1.832.366,52	3.039,12	1.829.327,40	0,00
CARNAGO	VA	752.429,74	1.052,77	751.376,98	0,00
CARONNO PERTUSELLA	VA	1.611.193,06	3.568,30	1.607.624,76	0,00
CARONNO VARESI	VA	608.277,82	1.095,65	607.182,17	0,00
CASALE LITTA	VA	364.170,36	622,51	363.547,85	0,00
CASALZUIGNO	VA	218.979,53	404,52	218.575,01	0,00
CASCIAGO	VA	546.380,28	872,40	545.507,88	0,00
CASORATE SEMPIONE	VA	518.044,85	922,77	517.122,08	0,00
CASSANO MAGNAGO	VA	3.248.652,42	5.453,88	3.243.198,54	0,00
CASSANO VALCUVIA	VA	143.752,54	225,97	143.526,58	0,00
CASTELLANZA	VA	1.227.534,54	3.744,18	1.223.790,36	0,00
CASTELLO CABIAGLIO	VA	86.061,89	199,14	85.862,75	0,00
CASTELSEPRIO	VA	184.250,11	387,17	183.862,94	0,00
CASTELVECCANA	VA	95.956,77	643,83	95.312,94	0,00
CASTIGLIONE OLONA	VA	941.206,48	1.462,51	939.743,97	0,00
CASTRONNO	VA	550.540,07	993,46	549.546,61	0,00
CAVARIA CON PREMEZZO	VA	546.675,24	1.074,55	545.600,69	0,00
CAZZAGO BRABBIA	VA	151.905,73	257,41	151.648,32	0,00
CISLAGO	VA	889.918,07	1.584,33	888.333,74	0,00
CITTIGLIO	VA	589.307,26	1.041,19	588.266,07	0,00
CLIVIO	VA	361.573,68	546,78	361.026,90	0,00
COCQUIO-TREVISAGO	VA	599.845,00	1.103,36	598.741,64	0,00
COMABBIO	VA	63.912,33	261,93	63.650,39	0,00
COMERIO	VA	176.203,06	681,41	175.521,66	0,00
CREMENAGA	VA	240.719,03	316,19	240.402,84	0,00
CROSIO DELLA VALLE	VA	130.654,41	234,60	130.419,82	0,00
CUASSO AL MONTE	VA	347.109,40	712,48	346.396,91	0,00
CUGLIATE-FABIASCO	VA	465.109,37	666,38	464.442,99	0,00
CUNARDO	VA	400.229,71	725,81	399.503,90	0,00
CURIGLIA CON MONTEVIASCO	VA	66.907,42	118,63	66.788,79	0,00
CUVEGLIO	VA	501.200,81	850,15	500.350,66	0,00




COMUNE	PROV.	F.S.C. 2017 COMPLESSIVO (quota perequazione risorse + quota ristoro gettiti IMU e TASI)	Accantona- mento 2017 15mln. Art. 6 D.P.C.M.	F.S.C. 2017 al netto dell'accantonamento (importo assegnato)	F.S.C. 2017 al netto dell'accantonamento (ulteriore prelievo)
CUVIO	VA	358.331,44	629,12	357.702,32	0,00
DAVERIO	VA	325.972,57	810,49	325.162,08	0,00
DUMENZA	VA	237.624,55	418,96	237.205,58	0,00
DUNO	VA	13.957,41	71,91	13.885,50	0,00
FAGNANO OLONA	VA	1.463.855,66	2.609,19	1.461.246,47	0,00
FERNO	VA	295.207,97	1.190,27	294.017,71	0,00
FERRERA DI VARESE	VA	162.674,08	221,00	162.453,08	0,00
GALLARATE	VA	3.134.946,99	13.017,48	3.121.929,50	0,00
GALLIATE LOMBARDO	VA	209.233,99	353,89	208.880,10	0,00
GAVIRATE	VA	779.043,28	1.985,30	777.057,99	0,00
GAZZADA SCHIANNO	VA	517.265,90	1.236,98	516.028,91	0,00
GEMONIO	VA	444.202,65	819,13	443.383,52	0,00
GERENZANO	VA	638.719,59	1.604,88	637.114,71	0,00
GERMIGNAGA	VA	631.110,75	1.058,92	630.051,83	0,00
GOLASECCA	VA	421.572,63	669,22	420.903,41	0,00
GORLA MAGGIORE	VA	418.105,09	976,06	417.129,03	0,00
GORLA MINORE	VA	1.475.976,17	1.923,89	1.474.052,28	0,00
GORNATE OLONA	VA	315.240,27	601,73	314.638,54	0,00
GRANTOLA	VA	297.429,48	365,92	297.063,57	0,00
INARZO	VA	207.565,23	276,03	207.289,20	0,00
INDUNO OLONA	VA	1.042.208,85	2.105,73	1.040.103,11	0,00
ISPRA	VA	237.021,80	969,74	236.052,06	0,00
JERAGO CON ORAGO	VA	338.044,49	821,93	337.222,56	0,00
LAVENA-PONTE TRESA	VA	286.660,80	946,58	285.714,22	0,00
LAVENO-MOMBELLO	VA	316.241,33	1.979,57	314.261,76	0,00
LEGGIUNO	VA	307.261,90	836,90	306.424,99	0,00
LONATE CEPPINO	VA	602.294,95	1.076,31	601.218,64	0,00
LONATE POZZOLO	VA	1.257.570,95	2.941,37	1.254.629,58	0,00
LOZZA	VA	211.081,00	324,27	210.756,73	0,00
LUINO	VA	1.029.676,59	3.194,76	1.026.481,82	0,00
LUVINATE	VA	71.584,95	361,83	71.223,13	0,00
MACCAGNO CON PINO E VEDDASCA	VA	834.109,57	1.985,08	832.124,49	0,00
MALGESSO	VA	258.924,71	361,14	258.563,57	0,00
MALNATE	VA	2.172.755,12	2.996,66	2.169.758,45	0,00
MARCHIROLO	VA	534.085,50	798,90	533.286,60	0,00
MARNATE	VA	724.962,04	1.442,11	723.519,94	0,00
MARZIO	VA	62.397,58	141,64	62.255,94	0,00
MASCIAGO PRIMO	VA	55.055,76	86,18	54.969,58	0,00
MERCALLO	VA	255.259,86	418,37	254.841,49	0,00
MESENZANA	VA	382.043,28	577,22	381.466,07	0,00
MONTEGRINO-VALTRAVAGLIA	VA	182.231,89	420,30	181.811,59	0,00
MONVALLE	VA	307.684,41	550,85	307.133,56	0,00
MORAZZONE	VA	650.379,41	1.106,40	649.273,01	0,00
MORNAGO	VA	402.736,94	1.175,51	401.561,43	0,00
OGGIONA CON SANTO STEFANO	VA	596.153,07	1.044,95	595.108,13	0,00
OLGIATE OLONA	VA	1.410.813,88	2.710,36	1.408.103,52	0,00
ORIGGIO	VA	425.445,91	1.821,67	423.624,23	0,00
ORINO	VA	84.489,70	256,24	84.233,46	0,00
OSMATE	VA	112.081,06	218,39	111.862,67	0,00
PORTO CERESIO	VA	440.882,57	753,89	440.128,68	0,00
PORTO VALTRAVAGLIA	VA	115.452,53	822,75	114.629,78	0,00




COMUNE	PROV.	F.S.C. 2017 COMPLESSIVO (quota perequazione risorse + quota ristoro gettiti IMU e TASI)	Accanta- mento 2017 15mln. Art. 6 D.P.C.M.	F.S.C. 2017 al netto dell'accantonamento (importo assegnato)	F.S.C. 2017 al netto dell'accantonamento (ulteriore prelievo)
RANCIO VALCUVIA	VA	177.634,57	298,42	177.336,15	0,00
SALTRIO	VA	487.634,08	679,73	486.954,36	0,00
RANCO	VA	-151,05	429,20	0,00	-580,25
SAMARATE	VA	2.053.582,19	3.475,19	2.050.107,00	0,00
SANGIANO	VA	157.441,43	279,93	157.161,50	0,00
SARONNO	VA	2.626.524,70	7.804,66	2.618.720,04	0,00
SESTO CALENDE	VA	272.348,13	2.428,22	269.919,91	0,00
SOLBIATE ARNO	VA	763.290,47	1.377,60	761.912,87	0,00
SOLBIATE OLONA	VA	724.916,27	1.478,10	723.438,17	0,00
SOMMA LOMBARDO	VA	1.331.586,05	3.485,08	1.328.100,97	0,00
SUMIRAGO	VA	599.348,01	1.123,65	598.224,36	0,00
TAINO	VA	394.050,93	722,99	393.327,94	0,00
TERNATE	VA	647.925,28	1.240,37	646.684,91	0,00
TRADATE	VA	2.582.367,12	4.549,83	2.577.817,29	0,00
TRAVEDONA-MONATE	VA	229.153,04	701,96	228.451,08	0,00
TRONZANO LAGO MAGGIORE	VA	117.259,32	298,15	116.961,16	0,00
UBOLDO	VA	878.670,70	1.880,14	876.790,56	0,00
VALGANNA	VA	208.962,91	411,43	208.551,48	0,00
VARANO BORGHI	VA	470.846,48	673,99	470.172,50	0,00
VARESE	VA	5.564.629,77	20.464,69	5.544.165,08	0,00
VEDANO OLONA	VA	764.425,27	1.265,41	763.159,86	0,00
VENEGONO INFERIORE	VA	533.249,67	1.139,47	532.110,20	0,00
VENEGONO SUPERIORE	VA	612.159,61	1.417,45	610.742,17	0,00
VERGIATE	VA	343.329,05	1.530,89	341.798,16	0,00
VIGGIU'	VA	683.995,24	887,46	683.107,78	0,00
VIZZOLA TICINO	VA	194.344,21	471,92	193.872,29	0,00
ABBADIA LARIANA	LC	-20.859,57	779,81	0,00	-21.639,38
AIRUNO	LC	394.133,82	749,88	393.383,94	0,00
ANNONE DI BRIANZA	LC	118.174,85	646,83	117.528,03	0,00
BALLABIO	LC	-110.213,06	1.084,50	0,00	-111.297,55
BARZAGO	LC	315.836,80	818,62	315.018,18	0,00
BARZANO'	LC	422.171,91	1.211,76	420.960,15	0,00
BARZIO	LC	-1.116.446,43	1.033,64	0,00	-1.117.480,07
BELLANO	LC	-301.053,16	882,11	0,00	-301.935,27
BOSISIO PARINI	LC	153.731,92	747,81	152.984,10	0,00
BRIVIO	LC	670.562,71	1.486,68	669.076,03	0,00
BULCIAGO	LC	320.003,77	780,55	319.223,22	0,00
CALCO	LC	420.874,75	1.077,29	419.797,46	0,00
CALOLZIOCORTE	LC	1.109.916,69	2.904,75	1.107.011,93	0,00
CARENNO	LC	77.227,94	407,12	76.820,82	0,00
CASARGO	LC	-262.565,53	413,13	0,00	-262.978,66
CASATENOVO	LC	1.386.660,89	2.590,61	1.384.070,29	0,00
CASSAGO BRIANZA	LC	594.686,04	1.096,83	593.589,21	0,00
CASSINA VALSASSINA	LC	-265.833,13	339,51	0,00	-266.172,64
CASTELLO DI BRIANZA	LC	351.199,85	747,43	350.452,43	0,00
CERNUSCO LOMBARDO	LC	490.313,48	1.100,85	489.212,63	0,00
CESANA BRIANZA	LC	77.302,40	635,11	76.667,29	0,00
CIVATE	LC	495.919,15	1.097,52	494.821,62	0,00
COLICO	LC	-225.826,93	2.207,64	0,00	-228.034,57
COLLE BRIANZA	LC	149.112,01	521,53	148.590,48	0,00
CORTENOVA	LC	173.412,11	653,76	172.758,35	0,00




COMUNE	PROV.	F.S.C. 2017 COMPLESSIVO (quota perequazione risorse + quota ristoro gettiti IMU e TASI)	Accantona- mento 2017 15mln. Art. 6 D.P.C.M.	F.S.C. 2017 al netto dell'accantonamento (importo assegnato)	F.S.C. 2017 al netto dell'accantonamento (ulteriore prelievo)
COSTA MASNAGA	LC	168.158,42	1.214,29	166.944,13	0,00
CRANDOLA VALSASSINA	LC	-637,14	138,50	0,00	-775,64
CREMELLA	LC	255.775,34	458,42	255.316,92	0,00
CREMENO	LC	-852.454,74	881,68	0,00	-853.336,41
DERVIO	LC	-66.591,60	832,77	0,00	-67.424,37
DOLZAGO	LC	377.462,91	831,94	376.630,97	0,00
DORIO	LC	37.548,93	201,81	37.347,12	0,00
ELLO	LC	200.879,91	324,14	200.555,77	0,00
ERVE	LC	136.408,48	223,92	136.184,56	0,00
ESINO LARIO	LC	-190.208,24	413,83	0,00	-190.622,07
GALBIATE	LC	830.625,38	1.822,79	828.802,59	0,00
GARBAGNATE MONASTERO	LC	210.710,43	846,28	209.864,15	0,00
GARLATE	LC	378.979,50	806,61	378.172,89	0,00
IMBERSAGO	LC	272.262,02	549,39	271.712,63	0,00
INTROBIO	LC	-31.421,36	651,28	0,00	-32.072,64
INTROZZO	LC	-17.690,95	68,70	0,00	-17.759,65
LA VALLETTA BRIANZA	LC	791.244,94	1.329,83	789.915,11	0,00
LECCO	LC	3.165.064,61	14.160,90	3.150.903,71	0,00
LIERNA	LC	-115.157,04	807,80	0,00	-115.964,84
LOMAGNA	LC	477.542,22	1.046,78	476.495,44	0,00
MALGRATE	LC	542.413,11	1.121,23	541.291,89	0,00
MANDELLO DEL LARIO	LC	405.415,13	2.501,49	402.913,64	0,00
MARGNO	LC	-170.722,96	221,14	0,00	-170.944,09
MERATE	LC	1.652.809,91	4.024,23	1.648.785,67	0,00
MISSAGLIA	LC	591.732,70	1.847,42	589.885,28	0,00
MOGGIO	LC	-725.743,83	671,01	0,00	-726.414,84
MOLTENO	LC	411.632,93	995,16	410.637,77	0,00
MONTE MARENZO	LC	434.884,96	564,98	434.319,99	0,00
MONTEVECCHIA	LC	250.979,74	511,55	250.468,19	0,00
MONTICELLO	LC	584.515,00	1.248,12	583.266,89	0,00
MORTERONE	LC	-8.435,28	48,59	0,00	-8.483,86
NIBIONNO	LC	552.762,12	989,16	551.772,96	0,00
OGGIONO	LC	218.592,68	2.081,44	216.511,24	0,00
OLGIATE MOLGORA	LC	485.504,88	1.166,85	484.338,03	0,00
OLGINATE	LC	715.529,87	2.008,96	713.520,91	0,00
OLIVETO LARIO	LC	-204.384,62	438,72	0,00	-204.823,35
OSNAGO	LC	649.154,47	1.439,72	647.714,75	0,00
PADERNO D'ADDA	LC	558.740,55	877,21	557.863,34	0,00
PAGNONA	LC	117.193,74	181,58	117.012,15	0,00
PARLASCO	LC	26.429,67	69,21	26.360,46	0,00
PASTURO	LC	5.706,03	683,11	5.022,92	0,00
PERLEDO	LC	-260.455,22	441,75	0,00	-260.896,97
PESCATO	LC	180.639,47	581,12	180.058,36	0,00
PREMANA	LC	190.743,55	788,98	189.954,57	0,00
PRIMALUNA	LC	105.337,27	739,87	104.597,41	0,00
ROBBIATE	LC	114.785,96	814,25	113.971,71	0,00
ROGENO	LC	271.603,63	792,81	270.810,82	0,00
SANTA MARIA HOE'	LC	384.910,02	647,04	384.262,99	0,00
SIRONE	LC	195.438,92	676,30	194.762,61	0,00
SIRTORI	LC	337.907,23	786,11	337.121,12	0,00
SUEGLIO	LC	-61.590,17	103,81	0,00	-61.693,98




COMUNE	PROV.	F.S.C. 2017 COMPLESSIVO (quota perequazione risorse + quota ristoro gettiti IMU e TASI)	Accantona- mento 2017 15mln. Art. 6 D.P.C.M.	F.S.C. 2017 al netto dell'accantonamento (importo assegnato)	F.S.C. 2017 al netto dell'accantonamento (ulteriore prelievo)
SUELLO	LC	195.064,22	492,10	194.572,11	0,00
TACENO	LC	13.382,03	276,82	13.105,21	0,00
TORRE DE' BUSI	LC	188.046,93	561,27	187.485,66	0,00
TREMENICO	LC	38.978,49	100,30	38.878,19	0,00
VALGREGHENTINO	LC	535.590,17	866,60	534.723,57	0,00
VALMADRERA	LC	834.323,55	2.443,03	831.880,52	0,00
VARENNA	LC	-130.040,89	463,93	0,00	-130.504,82
VENDROGNO	LC	-94.978,00	156,18	0,00	-95.134,18
VERCURAGO	LC	414.858,55	743,31	414.115,24	0,00
VERDERIO	LC	1.025.552,79	1.477,32	1.024.075,47	0,00
VESTRENO	LC	5.211,14	134,00	5.077,14	0,00
VIGANO'	LC	293.312,23	589,57	292.722,66	0,00
ABBADIA CERRETO	LO	65.008,30	112,29	64.896,00	0,00
BERTONICO	LO	63.687,88	410,20	63.277,68	0,00
BOFFALORA D'ADDA	LO	320.094,93	409,58	319.685,35	0,00
BORGHETTO LODIGIANO	LO	600.239,12	976,31	599.262,80	0,00
BORGO SAN GIOVANNI	LO	319.015,46	448,68	318.566,78	0,00
BREMBIO	LO	359.455,34	659,09	358.796,24	0,00
CAMAIRAGO	LO	136.794,74	242,50	136.552,23	0,00
CASALETTO LODIGIANO	LO	465.547,61	564,43	464.983,18	0,00
CASALMAIOCCO	LO	474.556,79	638,63	473.918,16	0,00
CASALPUSTERLENGO	LO	1.679.487,18	2.909,93	1.676.577,26	0,00
CASELLE LANDI	LO	259.630,35	455,93	259.174,42	0,00
CASELLE LURANI	LO	433.990,53	520,63	433.469,91	0,00
CASTELNUOVO BOCCA D'ADDA	LO	245.425,95	438,74	244.987,21	0,00
CASTIGLIONE D'ADDA	LO	598.369,81	962,07	597.407,74	0,00
CASTIRAGA VIDARDO	LO	329.185,71	571,32	328.614,39	0,00
CAVACURTA	LO	185.561,44	267,32	185.294,13	0,00
CAVENAGO D'ADDA	LO	356.554,43	636,44	355.917,98	0,00
CERVIGNANO D'ADDA	LO	316.884,72	401,15	316.483,57	0,00
CODOGNO	LO	1.927.263,06	3.591,46	1.923.671,60	0,00
COMAZZO	LO	192.021,62	415,05	191.606,57	0,00
CORNEGLIANO LAUDENSE	LO	391.022,46	612,89	390.409,56	0,00
CORNO GIOVINE	LO	221.837,11	325,92	221.511,19	0,00
CORNOVECCHIO	LO	77.558,50	151,53	77.406,97	0,00
CORTE PALASIO	LO	252.088,06	392,91	251.695,15	0,00
CRESPIATICA	LO	244.506,42	461,63	244.044,79	0,00
FOMBIO	LO	436.062,56	637,57	435.424,99	0,00
GALGAGNANO	LO	150.650,49	258,73	150.391,77	0,00
GRAFFIGNANA	LO	328.947,85	607,48	328.340,37	0,00
GUARDAMIGLIO	LO	388.701,74	835,45	387.866,29	0,00
LIVRAGA	LO	483.178,19	768,73	482.409,47	0,00
LODI	LO	1.410.739,46	8.956,99	1.401.782,47	0,00
LODI VECCHIO	LO	783.915,68	1.355,06	782.560,62	0,00
MACCASTORNA	LO	15.426,75	78,17	15.348,59	0,00
MAIRAGO	LO	224.559,38	320,29	224.239,09	0,00
MALEO	LO	386.211,42	705,27	385.506,15	0,00
MARUDO	LO	266.854,19	373,78	266.480,40	0,00
MASSALENGO	LO	650.696,40	1.021,60	649.674,81	0,00
MELETI	LO	99.704,14	182,11	99.522,04	0,00
MERLINO	LO	285.348,01	473,21	284.874,80	0,00



COMUNE	PROV.	F.S.C. 2017 COMPLESSIVO (quota perequazione risorse + quota ristoro gettiti IMU e TASI)	Accantona- mento 2017 15mln. Art. 6 D.P.C.M.	F.S.C. 2017 al netto dell'accantonamento (importo assegnato)	F.S.C. 2017 al netto dell'accantonamento (ulteriore prelievo)
MONTANASO LOMBARDO	LO	616.559,71	1.135,49	615.424,22	0,00
MULAZZANO	LO	602.553,04	837,18	601.715,86	0,00
ORIO LITTA	LO	279.721,94	447,13	279.274,81	0,00
OSPEDALETTO LODIGIANO	LO	288.548,45	585,91	287.962,53	0,00
OSSAGO LODIGIANO	LO	263.318,73	383,45	262.935,28	0,00
PIEVE FISSIRAGA	LO	381.448,95	675,72	380.773,23	0,00
SALERANO SUL LAMBRO	LO	424.685,24	564,65	424.120,59	0,00
SAN FIORANO	LO	189.707,96	362,11	189.345,85	0,00
SAN MARTINO IN STRADA	LO	594.144,85	922,44	593.222,41	0,00
SAN ROCCO AL PORTO	LO	388.068,39	879,89	387.188,50	0,00
SANT'ANGELO LODIGIANO	LO	794.683,74	2.114,30	792.569,44	0,00
SANTO STEFANO LODIGIANO	LO	277.411,66	468,48	276.943,18	0,00
SECUGNAGO	LO	374.893,29	510,43	374.382,87	0,00
SENNA LODIGIANA	LO	357.332,68	573,92	356.758,76	0,00
SOMAGLIA	LO	691.925,62	1.179,49	690.746,13	0,00
SORDIO	LO	390.372,19	574,22	389.797,97	0,00
TAVAZZANO CON VILLAVESCO	LO	693.604,54	1.146,83	692.457,72	0,00
TERRANOVA DEI PASSERINI	LO	161.164,14	380,35	160.783,79	0,00
TURANO LODIGIANO	LO	85.783,09	454,53	85.328,55	0,00
VALERA FRATTA	LO	249.517,19	350,87	249.166,32	0,00
VILLANOVA DEL SILLARO	LO	262.182,31	356,83	261.825,48	0,00
ZELO BUON PERSICO	LO	503.474,74	869,34	502.605,40	0,00
AGRATE BRIANZA	MB	1.306.550,73	4.424,93	1.302.125,80	0,00
AICURZIO	MB	396.314,37	610,26	395.704,11	0,00
ALBIATE	MB	709.852,56	1.240,14	708.612,42	0,00
ARCORE	MB	1.988.303,85	4.276,43	1.984.027,41	0,00
BARLASSINA	MB	532.701,93	1.336,89	531.365,04	0,00
BELLUSCO	MB	552.679,59	1.300,46	551.379,14	0,00
BERNAREGGIO	MB	1.031.254,85	1.844,45	1.029.410,40	0,00
BESANA IN BRIANZA	MB	1.267.812,97	2.874,70	1.264.938,27	0,00
BIASSONO	MB	820.980,09	2.245,17	818.734,91	0,00
BOVISIO-MASCIAGO	MB	1.321.580,96	3.008,76	1.318.572,20	0,00
BRIOSCO	MB	564.325,79	1.122,33	563.203,46	0,00
BRUGHERIO	MB	3.875.830,21	6.186,95	3.869.643,25	0,00
BURAGO DI MOLGORA	MB	577.992,39	1.146,00	576.846,38	0,00
BUSNAGO	MB	569.294,73	1.453,26	567.841,47	0,00
CAMPARADA	MB	394.011,64	596,52	393.415,12	0,00
CAPONAGO	MB	898.890,45	1.521,47	897.368,97	0,00
CARATE BRIANZA	MB	1.776.397,95	3.873,25	1.772.524,71	0,00
CARNATE	MB	905.799,17	1.236,62	904.562,55	0,00
CAVENAGO DI BRIANZA	MB	602.737,94	1.399,66	601.338,27	0,00
CERIANO LAGHETTO	MB	571.154,61	1.355,52	569.799,10	0,00
CESANO MADERNO	MB	4.473.330,27	7.730,95	4.465.599,32	0,00
COGLIATE	MB	482.555,26	1.253,21	481.302,05	0,00
CONCOREZZO	MB	1.038.577,23	3.359,54	1.035.217,69	0,00
CORNATE D'ADDA	MB	814.494,74	2.117,59	812.377,15	0,00
CORREZZANA	MB	501.631,58	627,72	501.003,86	0,00
DESIO	MB	3.903.429,83	8.243,46	3.895.186,36	0,00
GIUSSANO	MB	2.340.224,25	5.041,65	2.335.182,61	0,00
LAZZATE	MB	285.929,38	1.202,41	284.726,98	0,00
LENTATE SUL SEVESO	MB	1.086.450,24	2.641,00	1.083.809,24	0,00




COMUNE	PROV.	F.S.C. 2017 COMPLESSIVO (quota perequazione risorse + quota ristoro gettiti IMU e TASI)	Accantona- mento 2017 15mln. Art. 6 D.P.C.M.	F.S.C. 2017 al netto dell'accantonamento (importo assegnato)	F.S.C. 2017 al netto dell'accantonamento (ulteriore prelievo)
LESMO	MB	934.098,98	1.592,76	932.506,22	0,00
LIMBIATE	MB	5.056.388,82	6.912,15	5.049.476,67	0,00
LISSONE	MB	2.090.378,37	8.580,05	2.081.798,32	0,00
MACHERIO	MB	535.489,34	1.297,40	534.191,94	0,00
MEDA	MB	2.843.546,56	5.709,33	2.837.837,23	0,00
MEZZAGO	MB	536.610,52	865,81	535.744,71	0,00
MISINTO	MB	301.695,47	922,38	300.773,09	0,00
MONZA	MB	10.298.579,34	32.361,15	10.266.218,19	0,00
MUGGIO'	MB	2.084.255,24	4.301,13	2.079.954,11	0,00
NOVA MILANESE	MB	3.297.422,88	4.055,19	3.293.367,69	0,00
ORNAGO	MB	621.164,66	1.083,43	620.081,24	0,00
RENATE	MB	613.499,88	995,66	612.504,22	0,00
RONCELLO	MB	500.779,63	724,28	500.055,35	0,00
RONCO BRIANTINO	MB	403.931,08	891,63	403.039,44	0,00
SEREGNO	MB	1.434.010,68	8.972,47	1.425.038,21	0,00
SEVESO	MB	1.764.323,50	2.775,28	1.761.548,23	0,00
SOVICO	MB	660.589,44	1.459,96	659.129,48	0,00
SULBIATE	MB	594.352,61	1.270,90	593.081,71	0,00
TRUGGIO	MB	964.678,20	1.474,53	963.203,68	0,00
USMATE VELATE	MB	1.336.644,83	2.080,05	1.334.564,79	0,00
VAREDO	MB	1.716.592,88	3.334,97	1.713.257,91	0,00
VEDANO AL LAMBRO	MB	558.458,09	1.530,11	556.927,98	0,00
VEDUGGIO CON COLZANO	MB	644.299,44	1.196,13	643.103,32	0,00
VERANO BRIANZA	MB	1.043.212,47	1.910,03	1.041.302,45	0,00
VILLASANTA	MB	1.790.495,66	3.291,28	1.787.204,38	0,00
VIMERCATE	MB	1.957.847,18	5.937,08	1.951.910,11	0,00
ARENZANO	GE	-2.327.361,52	4.955,83	0,00	-2.332.317,35
AVEGNO	GE	113.482,19	651,31	112.830,87	0,00
BARGAGLI	GE	98.174,74	639,70	97.535,04	0,00
BOGLIASCO	GE	-536.857,01	1.288,02	0,00	-538.145,04
BORZONASCA	GE	116.791,14	510,18	116.280,96	0,00
BUSALLA	GE	-205.218,59	1.327,34	0,00	-206.545,93
CAMOGLI	GE	-2.452.618,95	2.420,88	0,00	-2.455.039,83
CAMPO LIGURE	GE	162.449,36	693,10	161.756,26	0,00
CAMPOMORONE	GE	558.933,16	1.409,01	557.524,15	0,00
CARASCO	GE	341.274,79	1.141,45	340.133,35	0,00
CASARZA LIGURE	GE	99.836,66	1.289,72	98.546,94	0,00
CASELLA	GE	-80.297,52	806,69	0,00	-81.104,21
CASTIGLIONE CHIAVARESE	GE	56.284,51	435,15	55.849,36	0,00
CERANESI	GE	353.353,15	1.067,14	352.286,01	0,00
CHIAVARI	GE	-5.063.489,98	8.314,82	0,00	-5.071.804,80
CICAGNA	GE	275.057,18	760,64	274.296,55	0,00
COGOLETO	GE	77,32	2.098,50	0,00	-2.021,17
COGORNO	GE	148.447,14	949,84	147.497,30	0,00
COREGLIA LIGURE	GE	66.442,91	113,26	66.329,65	0,00
CROCFIESCHI	GE	-178.492,74	229,31	0,00	-178.722,04
DAVAGNA	GE	170.167,67	619,10	169.548,58	0,00
FASCIA	GE	2.930,61	62,05	2.868,56	0,00
FAVALE DI MALVARO	GE	90.091,40	174,57	89.916,83	0,00
FONTANIGORDA	GE	-149.562,14	170,89	0,00	-149.733,03
GENOVA	GE	134.049.620,28	242.170,76	133.807.449,52	0,00




COMUNE	PROV.	F.S.C. 2017 COMPLESSIVO (quota perequazione risorse + quota ristoro gettiti IMU e TASI)	Accantona- mento 2017 15mln. Art. 6 D.P.C.M.	F.S.C. 2017 al netto dell'accantonamento (importo assegnato)	F.S.C. 2017 al netto dell'accantonamento (ulteriore prelievo)
GORRETO	GE	-2.993,52	96,83	0,00	-3.090,35
ISOLA DEL CANTONE	GE	162.052,34	503,36	161.548,98	0,00
LAVAGNA	GE	-1.780.250,17	4.766,78	0,00	-1.785.016,95
LEIVI	GE	-140.863,88	587,31	0,00	-141.451,19
LORSICA	GE	122.060,13	203,97	121.856,16	0,00
LUMARZO	GE	182.435,16	457,54	181.977,61	0,00
MASONE	GE	403.703,61	937,10	402.766,51	0,00
MELE	GE	311.395,13	702,36	310.692,77	0,00
MEZZANEGO	GE	145.245,26	416,57	144.828,69	0,00
MIGNANEGO	GE	68.620,24	899,02	67.721,22	0,00
MOCONESI	GE	174.463,52	722,47	173.741,05	0,00
MONEGLIA	GE	-2.122.761,23	1.249,49	0,00	-2.124.010,73
MONTEBRUNO	GE	16.263,29	130,25	16.133,05	0,00
MONTOGGIO	GE	-153.855,65	577,16	0,00	-154.432,81
NE	GE	456.216,43	757,89	455.458,54	0,00
NEIRONE	GE	62.348,39	360,56	61.987,83	0,00
ORERO	GE	114.951,25	235,59	114.715,66	0,00
PIEVE LIGURE	GE	-182.921,12	943,12	0,00	-183.864,24
PORTOFINO	GE	-867.589,18	1.180,90	0,00	-868.770,08
PROPATA	GE	-20.035,44	94,31	0,00	-20.129,75
RAPALLO	GE	-10.992.421,34	10.443,37	0,00	-11.002.864,71
RECCO	GE	-1.178.329,81	3.266,34	0,00	-1.181.596,14
REZZOAGLIO	GE	-59.362,93	416,91	0,00	-59.779,84
RONCO SCRIVIA	GE	311.598,01	1.298,66	310.299,35	0,00
RONDANINA	GE	14.214,04	47,86	14.166,18	0,00
ROSSIGLIONE	GE	272.156,47	736,25	271.420,22	0,00
ROVEGNO	GE	-80.712,94	214,66	0,00	-80.927,59
SAN COLOMBANO CERTENOLI	GE	250.102,00	712,25	249.389,75	0,00
SANTA MARGHERITA LIGURE	GE	-5.013.271,16	5.822,66	0,00	-5.019.093,81
SANT'OLCESE	GE	386.950,51	1.115,59	385.834,92	0,00
SANTO STEFANO D'AVETO	GE	-417.654,66	611,20	0,00	-418.265,86
SAVIGNONE	GE	-114.380,96	742,07	0,00	-115.123,02
SERRA RICCO'	GE	333.364,58	1.341,53	332.023,05	0,00
SESTRI LEVANTE	GE	-498.343,67	6.541,83	0,00	-504.885,51
SORI	GE	-467.690,81	1.310,68	0,00	-469.001,49
TIGLIETO	GE	-192.223,46	261,91	0,00	-192.485,37
TORRIGLIA	GE	-341.174,35	787,63	0,00	-341.961,98
TRIBOGNA	GE	69.413,40	250,51	69.162,88	0,00
USCIO	GE	-104.111,89	551,08	0,00	-104.662,97
VALBREVENNA	GE	-73.377,59	277,88	0,00	-73.655,47
VOBBIA	GE	-43.014,45	223,43	0,00	-43.237,88
ZOAGLI	GE	-1.220.841,93	1.807,34	0,00	-1.222.649,27
AIROLE	IM	91.734,34	171,04	91.563,30	0,00
APRICALE	IM	104.668,72	219,89	104.448,84	0,00
AQUILA DI ARROSCIA	IM	63.205,72	86,68	63.119,05	0,00
ARMO	IM	54.628,91	64,19	54.564,72	0,00
AURIGO	IM	121.308,72	161,08	121.147,64	0,00
BADALUCCO	IM	175.865,45	364,66	175.500,79	0,00
BAIARDO	IM	43.499,21	133,71	43.365,50	0,00
BORDIGHERA	IM	-2.394.071,45	4.330,33	0,00	-2.398.401,79
BORGHETTO D'ARROSCIA	IM	93.313,65	195,77	93.117,87	0,00




COMUNE	PROV.	F.S.C. 2017 COMPLESSIVO (quota perequazione risorse + quota ristoro gettiti IMU e TASI)	Accantona- mento 2017 15mln. Art. 6 D.P.C.M.	F.S.C. 2017 al netto dell'accantonamento (importo assegnato)	F.S.C. 2017 al netto dell'accantonamento (ulteriore prelievo)
BORGOMARO	IM	126.979,41	278,86	126.700,56	0,00
CAMPOROSSO	IM	-60.649,67	953,29	0,00	-61.602,96
CARAVONICA	IM	89.506,07	125,30	89.380,77	0,00
CARPASIO	IM	33.575,66	91,87	33.483,79	0,00
CASTELLARO	IM	222.284,24	391,48	221.892,76	0,00
CASTEL VITTORIO	IM	116.709,13	203,61	116.505,52	0,00
CERIANA	IM	149.888,27	370,19	149.518,07	0,00
CERVO	IM	-419.327,13	632,62	0,00	-419.959,75
CESIO	IM	90.459,98	120,05	90.339,94	0,00
CHIUSANICO	IM	153.319,82	256,50	153.063,31	0,00
CHIUSAVECCHIA	IM	144.393,91	251,60	144.142,31	0,00
CIPRESSA	IM	-178.020,46	365,69	0,00	-178.386,15
CIVEZZA	IM	57.387,81	172,44	57.215,37	0,00
COSIO DI ARROSCIA	IM	77.276,74	125,81	77.150,93	0,00
COSTARAINERA	IM	-234.799,12	348,82	0,00	-235.147,94
DIANO ARENTINO	IM	-70.007,67	250,76	0,00	-70.258,43
DIANO CASTELLO	IM	-130.760,46	569,47	0,00	-131.329,93
DIANO MARINA	IM	-1.745.055,90	3.060,18	0,00	-1.748.116,08
DIANO SAN PIETRO	IM	50.161,07	264,04	49.897,03	0,00
DOLCEACQUA	IM	123.204,89	532,05	122.672,84	0,00
DOLCEDO	IM	-46.288,65	348,16	0,00	-46.636,81
IMPERIA	IM	997.914,57	9.415,47	988.499,10	0,00
ISOLABONA	IM	131.610,19	229,62	131.380,57	0,00
LUCINASCO	IM	51.585,89	106,85	51.479,03	0,00
MENDATICA	IM	-40.372,06	111,66	0,00	-40.483,72
MOLINI DI TRIORA	IM	79.803,29	332,99	79.470,30	0,00
MONTALTO LIGURE	IM	114.350,66	177,85	114.172,81	0,00
MONTEGROSSO PIAN LATTE	IM	29.975,77	74,13	29.901,64	0,00
OLIVETTA SAN MICHELE	IM	56.532,59	114,51	56.418,07	0,00
OSPEDALETTI	IM	-1.088.109,76	1.885,18	0,00	-1.089.994,94
PERINALDO	IM	96.564,35	328,38	96.235,96	0,00
PIETRABRUNA	IM	98.975,52	195,14	98.780,38	0,00
PIEVE DI TECO	IM	230.866,76	552,92	230.313,84	0,00
PIGNA	IM	134.614,90	323,62	134.291,28	0,00
POMPEIANA	IM	126.882,89	291,81	126.591,08	0,00
PONTEPASSIO	IM	241.252,12	538,94	240.713,17	0,00
PORNASSIO	IM	39.769,69	198,42	39.571,27	0,00
PRELA'	IM	99.276,20	199,49	99.076,71	0,00
RANZO	IM	103.886,68	185,98	103.700,70	0,00
REZZO	IM	91.970,14	163,31	91.806,83	0,00
RIVA LIGURE	IM	-170.065,62	852,84	0,00	-170.918,46
ROCCHETTA NERVINA	IM	91.655,54	130,98	91.524,56	0,00
SAN BARTOLOMEO AL MARE	IM	-1.225.920,35	1.825,92	0,00	-1.227.746,27
SAN BIAGIO DELLA CIMA	IM	178.473,25	286,85	178.186,40	0,00
SAN LORENZO AL MARE	IM	-183.921,57	657,50	0,00	-184.579,07
SAN REMO	IM	-8.650.990,57	12.773,90	0,00	-8.663.764,48
SANTO STEFANO AL MARE	IM	-574.257,76	1.037,08	0,00	-575.294,84
SEBORGA	IM	46.375,94	133,00	46.242,94	0,00
SOLDANO	IM	169.208,78	252,39	168.956,39	0,00
TAGGIA	IM	-319.973,34	3.822,44	0,00	-323.795,78
TERZORIO	IM	62.648,46	112,78	62.535,68	0,00




COMUNE	PROV.	F.S.C. 2017 COMPLESSIVO (quota perequazione risorse + quota ristoro gettiti IMU e TASI)	Accantona- mento 2017 15mln. Art. 6 D.P.C.M.	F.S.C. 2017 al netto dell'accantonamento (importo assegnato)	F.S.C. 2017 al netto dell'accantonamento (ulteriore prelievo)
TRIORA	IM	19.630,21	217,35	19.412,86	0,00
VALLEBONA	IM	151.043,54	283,95	150.759,59	0,00
VALLECROSCIA	IM	-145.147,21	1.472,31	0,00	-146.619,51
VASIA	IM	115.899,90	210,42	115.689,48	0,00
VENTIMIGLIA	IM	-499.715,80	5.498,35	0,00	-505.214,15
VESSALICO	IM	71.375,37	121,14	71.254,23	0,00
VILLA FARALDI	IM	68.174,71	189,59	67.985,13	0,00
AMEGLIA	SP	-547.253,07	1.886,78	0,00	-549.139,86
ARCOLA	SP	1.300.405,97	1.963,28	1.298.442,69	0,00
BEVERINO	SP	239.102,76	586,03	238.516,72	0,00
BOLANO	SP	636.911,64	1.194,86	635.716,77	0,00
BONASSOLA	SP	-833.117,52	931,28	0,00	-834.048,81
BORGHETTO DI VARA	SP	103.727,29	421,35	103.305,94	0,00
BRUGNATO	SP	102.289,88	421,65	101.868,22	0,00
CALICE AL CORNOVIGLIO	SP	153.968,58	381,44	153.587,15	0,00
CARRO	SP	-20.528,97	256,75	0,00	-20.785,72
CARRODANO	SP	5.577,63	227,31	5.350,32	0,00
CASTELNUOVO MAGRA	SP	817.302,29	1.710,23	815.592,06	0,00
DEIVA MARINA	SP	-556.368,68	867,60	0,00	-557.236,27
FOLLO	SP	629.037,28	1.134,58	627.902,69	0,00
FRAMURA	SP	-158.343,81	454,84	0,00	-158.798,64
LA SPEZIA	SP	14.448.480,79	29.234,67	14.419.246,12	0,00
LERICI	SP	-3.267.600,45	4.516,07	0,00	-3.272.116,52
LEVANTO	SP	-1.001.295,74	2.036,93	0,00	-1.003.332,67
MAISSANA	SP	-25.727,30	259,36	0,00	-25.986,66
MONTEROSSO AL MARE	SP	-490.219,27	661,78	0,00	-490.881,05
ORTONOVO	SP	670.216,47	1.525,54	668.690,93	0,00
PIGNONE	SP	108.976,98	259,71	108.717,27	0,00
PORTOVENERE	SP	-504.626,75	1.445,35	0,00	-506.072,09
RICCO' DEL GOLFO DI SPEZIA	SP	474.418,80	864,22	473.554,57	0,00
RIOMAGGIORE	SP	23.539,05	563,18	22.975,87	0,00
ROCCHETTA DI VARA	SP	81.043,96	308,15	80.735,82	0,00
SANTO STEFANO DI MAGRA	SP	923.753,34	1.850,05	921.903,29	0,00
SARZANA	SP	2.147.639,56	5.162,33	2.142.477,23	0,00
SESTA GODANO	SP	38.381,58	596,56	37.785,02	0,00
VARESE LIGURE	SP	27.735,93	733,48	27.002,46	0,00
VERNAZZA	SP	-57.176,06	406,28	0,00	-57.582,34
VEZZANO LIGURE	SP	674.534,86	1.226,26	673.308,60	0,00
ZIGNAGO	SP	89.943,52	221,14	89.722,38	0,00
ALASSIO	SV	-5.854.678,72	6.315,02	0,00	-5.860.993,74
ALBENGA	SV	-690.763,00	7.110,12	0,00	-697.873,11
ALBISOLA MARINA	SV	-549.653,76	1.664,07	0,00	-551.317,83
ALBISOLA SUPERIORE	SV	-867.478,40	2.036,07	0,00	-869.514,47
ALTARE	SV	271.663,73	713,42	270.950,31	0,00
ANDORA	SV	-3.334.949,47	4.210,87	0,00	-3.339.160,34
ARNASCO	SV	113.799,23	187,43	113.611,80	0,00
BALESTRINO	SV	90.390,83	184,72	90.206,11	0,00
BARDINETO	SV	-120.755,17	304,77	0,00	-121.059,94
BERGEGGI	SV	-541.792,51	984,52	0,00	-542.777,03
BOISSANO	SV	120.354,06	649,82	119.704,24	0,00
BORGHETTO SANTO SPIRITO	SV	-2.910.602,50	3.171,99	0,00	-2.913.774,49




COMUNE	PROV.	F.S.C. 2017 COMPLESSIVO (quota perequazione risorse + quota ristoro gettiti IMU e TASI)	Accantona- mento 2017 15mln. Art. 6 D.P.C.M.	F.S.C. 2017 al netto dell'accantonamento (importo assegnato)	F.S.C. 2017 al netto dell'accantonamento (ulteriore prelievo)
BORGIO VEREZZI	SV	-646.563,21	1.398,95	0,00	-647.962,17
BORMIDA	SV	111.818,88	183,03	111.635,84	0,00
CAIRO MONTENOTTE	SV	698.219,49	3.320,36	694.899,12	0,00
CALICE LIGURE	SV	124.368,34	450,15	123.918,20	0,00
CALIZZANO	SV	-47.651,37	581,44	0,00	-48.232,81
CARCARE	SV	287.607,04	1.257,27	286.349,77	0,00
CASANOVA LERRONE	SV	128.883,51	316,96	128.566,55	0,00
CASTELBIANCO	SV	59.896,60	142,65	59.753,95	0,00
CASTELVECCHIO DI ROCCA BARBENA	SV	17.060,71	107,64	16.953,07	0,00
CELLE LIGURE	SV	-1.801.697,53	2.480,35	0,00	-1.804.177,88
CENGIO	SV	480.598,78	880,07	479.718,71	0,00
CERIALE	SV	-2.770.789,40	3.035,98	0,00	-2.773.825,37
CISANO SUL NEVA	SV	241.771,94	747,95	241.023,99	0,00
COSSERIA	SV	173.835,18	344,52	173.490,66	0,00
DEGO	SV	162.146,80	674,36	161.472,44	0,00
ERLI	SV	36.800,13	111,87	36.688,27	0,00
FINALE LIGURE	SV	-2.761.794,24	5.786,49	0,00	-2.767.580,73
GARLEDA	SV	-106.791,85	522,54	0,00	-107.314,39
GIUSTENICE	SV	147.385,80	312,96	147.072,84	0,00
GIUSVALLA	SV	50.232,31	185,18	50.047,13	0,00
LAIGUEGLIA	SV	-1.205.277,19	2.045,31	0,00	-1.207.322,50
LOANO	SV	-4.121.494,02	5.235,60	0,00	-4.126.729,62
MAGLIOLO	SV	27.234,95	201,76	27.033,19	0,00
MALLARE	SV	151.041,46	361,83	150.679,63	0,00
MASSIMINO	SV	30.475,22	79,61	30.395,61	0,00
MILLESIMO	SV	243.009,65	782,81	242.226,85	0,00
MIOGLIA	SV	-20.012,61	180,28	0,00	-20.192,89
MURIALDO	SV	112.370,53	318,83	112.051,71	0,00
NASINO	SV	50.135,09	106,64	50.028,45	0,00
NOLI	SV	-515.744,36	1.916,46	0,00	-517.660,82
ONZO	SV	56.200,26	95,30	56.104,95	0,00
ORCO FEGLINO	SV	93.595,77	326,57	93.269,20	0,00
ORTOVERO	SV	82.166,18	389,21	81.776,97	0,00
OSIGLIA	SV	64.042,27	223,00	63.819,27	0,00
PALLARE	SV	164.213,94	311,58	163.902,36	0,00
PIANA CRIXIA	SV	103.141,15	269,99	102.871,16	0,00
PIETRA LIGURE	SV	-3.715.995,15	4.692,36	0,00	-3.720.687,51
PLODIO	SV	94.325,74	200,10	94.125,65	0,00
PONTINVREA	SV	3.805,48	329,62	3.475,86	0,00
QUILIANO	SV	654.595,73	1.436,46	653.159,28	0,00
RIALTO	SV	109.292,11	202,94	109.089,17	0,00
ROCCAVIGNALE	SV	108.862,73	260,22	108.602,51	0,00
SASSELLO	SV	-374.964,44	636,61	0,00	-375.601,05
SAVONA	SV	3.883.051,65	15.642,63	3.867.409,02	0,00
SPOTORNO	SV	-1.310.986,12	2.445,32	0,00	-1.313.431,44
STELLA	SV	153.597,02	862,02	152.734,99	0,00
STELLANELLO	SV	56.489,24	305,43	56.183,82	0,00
TESTICO	SV	26.672,97	106,27	26.566,69	0,00
TOIRANO	SV	117.505,06	580,41	116.924,64	0,00
TOVO SAN GIACOMO	SV	300.863,08	644,25	300.218,83	0,00
URBE	SV	-345.183,73	477,88	0,00	-345.661,61




COMUNE	PROV.	F.S.C. 2017 COMPLESSIVO (quota perequazione risorse + quota ristoro gettiti IMU e TASI)	Accantona- mento 2017 15mln. Art. 6 D.P.C.M.	F.S.C. 2017 al netto dell'accantonamento (importo assegnato)	F.S.C. 2017 al netto dell'accantonamento (ulteriore prelievo)
VADO LIGURE	SV	1.105.009,27	3.344,13	1.101.665,13	0,00
VARAZZE	SV	-2.457.537,47	5.056,94	0,00	-2.462.594,41
VENDONE	SV	107.326,14	151,10	107.175,03	0,00
VEZZI PORTIO	SV	80.544,72	264,77	80.279,95	0,00
VILLANOVA D'ALBENGA	SV	262.254,11	939,06	261.315,06	0,00
ZUCCARELLO	SV	70.935,26	137,90	70.797,35	0,00
AGORDO	BL	111.993,81	1.180,26	110.813,55	0,00
ALANO DI PIAVE	BL	414.197,80	743,85	413.453,95	0,00
ALLEGHE	BL	-122.146,63	646,76	0,00	-122.793,39
ALPAGO	BL	1.184.376,78	2.181,58	1.182.195,20	0,00
ARSIE'	BL	441.732,72	783,34	440.949,38	0,00
AURONZO DI CADORE	BL	-819.118,70	1.421,00	0,00	-820.539,70
BELLUNO	BL	2.928.080,55	8.340,80	2.919.739,75	0,00
BORCA DI CADORE	BL	-575.893,75	637,95	0,00	-576.531,70
CALALZO DI CADORE	BL	110.443,05	726,56	109.716,49	0,00
CANALE D'AGORDO	BL	-16.592,85	427,63	0,00	-17.020,48
CENCENIGHE AGORDINO	BL	137.629,78	449,20	137.180,58	0,00
CESIOMAGGIORE	BL	723.240,87	1.011,37	722.229,50	0,00
CHIES D'ALPAGO	BL	266.990,33	446,72	266.543,61	0,00
CIBIANA DI CADORE	BL	55.681,01	239,39	55.441,62	0,00
COLLE SANTA LUCIA	BL	-8.110,62	234,54	0,00	-8.345,16
COMELICO SUPERIORE	BL	1.740,73	797,10	943,63	0,00
CORTINA D'AMPEZZO	BL	-7.025.649,52	8.809,42	0,00	-7.034.458,95
DANTA	BL	103.456,90	242,59	103.214,31	0,00
DOMEGGE DI CADORE	BL	168.744,04	858,11	167.885,94	0,00
FALCADE	BL	-599.306,83	989,80	0,00	-600.296,63
FELTRE	BL	2.489.592,35	4.381,39	2.485.210,96	0,00
FONZASO	BL	572.987,10	938,25	572.048,85	0,00
GOSALDO	BL	75.481,04	314,93	75.166,10	0,00
LAMON	BL	427.427,73	926,20	426.501,53	0,00
LA VALLE AGORDINA	BL	217.867,14	363,17	217.503,97	0,00
LENTIAI	BL	408.449,36	797,31	407.652,05	0,00
LIMANA	BL	807.970,68	1.321,28	806.649,40	0,00
LIVINALONGO DEL COL DI LANA	BL	123.407,42	686,98	122.720,44	0,00
LONGARONE	BL	939.787,83	1.706,59	938.081,24	0,00
LORENZAGO DI CADORE	BL	-10.128,74	250,28	0,00	-10.379,02
LOZZO DI CADORE	BL	212.093,97	538,31	211.555,66	0,00
MEL	BL	688.721,60	1.170,04	687.551,56	0,00
OSPITALE DI CADORE	BL	108.591,41	162,33	108.429,08	0,00
PEDAVENA	BL	764.714,95	1.076,88	763.638,07	0,00
PERAROLO DI CADORE	BL	95.732,11	191,95	95.540,16	0,00
PIEVE DI CADORE	BL	-279.186,23	1.383,39	0,00	-280.569,62
PONTE NELLE ALPI	BL	634.134,15	1.670,20	632.463,96	0,00
QUERO VAS	BL	609.258,68	1.015,20	608.243,48	0,00
RIVAMONTE AGORDINO	BL	130.585,24	253,69	130.331,55	0,00
ROCCA PIETORE	BL	-193.591,98	807,77	0,00	-194.399,76
SAN GREGORIO NELLE ALPI	BL	292.196,17	468,49	291.727,68	0,00
SAN NICOLO' DI COMELICO	BL	62.752,63	186,98	62.565,65	0,00
SAN PIETRO DI CADORE	BL	238.395,07	542,72	237.852,35	0,00
SANTA GIUSTINA	BL	641.519,57	1.191,93	640.327,64	0,00
SAN TOMASO AGORDINO	BL	121.005,39	313,83	120.691,57	0,00




COMUNE	PROV.	F.S.C. 2017 COMPLESSIVO (quota perequazione risorse + quota ristoro gettiti IMU e TASI)	Accantona- mento 2017 15mln. Art. 6 D.P.C.M.	F.S.C. 2017 al netto dell'accantonamento (importo assegnato)	F.S.C. 2017 al netto dell'accantonamento (ulteriore prelievo)
SANTO STEFANO DI CADORE	BL	80.775,38	815,63	79.959,75	0,00
SAN VITO DI CADORE	BL	-995.651,76	1.224,88	0,00	-996.876,64
SAPPADA	BL	-551.789,43	966,82	0,00	-552.756,25
SEDICO	BL	572.969,41	1.888,55	571.080,86	0,00
SELVA DI CADORE	BL	-250.748,78	494,07	0,00	-251.242,85
SEREN DEL GRAPPA	BL	357.199,07	654,16	356.544,91	0,00
SOSPIROLO	BL	602.368,58	833,18	601.535,40	0,00
SOVERZENE	BL	246.112,43	411,19	245.701,24	0,00
SOVRAMONTE	BL	278.844,71	513,12	278.331,59	0,00
TAIBON AGORDINO	BL	273.350,91	499,00	272.851,92	0,00
TAMBRE	BL	48.749,90	615,22	48.134,68	0,00
TRICHIANA	BL	737.606,73	1.226,97	736.379,75	0,00
VAL DI ZOLDO	BL	-235.961,51	1.737,79	0,00	-237.699,31
VALLADA AGORDINA	BL	33.576,73	233,47	33.343,25	0,00
VALLE DI CADORE	BL	23.740,01	680,53	23.059,47	0,00
VIGO DI CADORE	BL	33.513,73	472,72	33.041,01	0,00
VODO CADORE	BL	-54.456,95	370,11	0,00	-54.827,07
VOLTAGO AGORDINO	BL	89.527,31	339,81	89.187,50	0,00
ZOPPE' DI CADORE	BL	74.863,48	134,73	74.728,75	0,00
ABANO TERME	PD	2.334.164,06	5.753,87	2.328.410,19	0,00
AGNA	PD	519.200,89	832,95	518.367,94	0,00
ALBIGNASEGO	PD	1.739.856,84	4.309,23	1.735.547,60	0,00
ANGUILLARA VENETA	PD	820.667,31	1.161,01	819.506,30	0,00
ARQUA' PETRARCA	PD	209.812,35	542,59	209.269,76	0,00
ARRE	PD	361.499,01	622,90	360.876,11	0,00
ARZERGRANDE	PD	632.037,77	954,93	631.082,84	0,00
BAGNOLI DI SOPRA	PD	703.146,93	1.342,50	701.804,43	0,00
BAONE	PD	508.949,22	655,40	508.293,82	0,00
BARBONA	PD	156.224,09	219,72	156.004,37	0,00
BATTAGLIA TERME	PD	518.113,36	942,65	517.170,71	0,00
BOARA PISANI	PD	359.639,16	806,96	358.832,20	0,00
BORGORICCO	PD	656.451,37	1.690,93	654.760,44	0,00
BOVOLENTA	PD	442.754,86	796,48	441.958,38	0,00
BRUGINE	PD	589.890,83	1.153,56	588.737,26	0,00
CADONEGHE	PD	1.474.713,00	2.819,75	1.471.893,25	0,00
CAMPODARSEGO	PD	1.361.246,68	3.017,64	1.358.229,04	0,00
CAMPODORO	PD	330.409,93	667,05	329.742,87	0,00
CAMPOSAMPIERO	PD	852.387,68	2.520,15	849.867,54	0,00
CAMPO SAN MARTINO	PD	513.181,95	1.356,77	511.825,18	0,00
CANDIANA	PD	406.645,35	696,57	405.948,78	0,00
CARCERI	PD	267.382,04	401,52	266.980,52	0,00
CARMIGNANO DI BRENTA	PD	552.183,61	1.691,51	550.492,10	0,00
CARTURA	PD	650.263,54	945,43	649.318,10	0,00
CASALE DI SCODOSIA	PD	742.088,60	1.694,48	740.394,12	0,00
CASALSERUGO	PD	484.626,39	1.068,14	483.558,25	0,00
CASTELBALDO	PD	291.697,42	460,63	291.236,79	0,00
CERVARESE SANTA CROCE	PD	486.415,22	971,17	485.444,05	0,00
CINTO EUGANEO	PD	376.651,27	569,51	376.081,76	0,00
CITTADELLA	PD	145.784,18	5.041,12	140.743,06	0,00
CODEVIGO	PD	624.626,15	1.153,80	623.472,35	0,00
CONSELVE	PD	1.173.118,11	2.317,10	1.170.801,01	0,00



COMUNE	PROV.	F.S.C. 2017 COMPLESSIVO (quota perequazione risorse + quota ristoro gettiti IMU e TASI)	Accantona- mento 2017 15mln. Art. 6 D.P.C.M.	F.S.C. 2017 al netto dell'accantonamento (importo assegnato)	F.S.C. 2017 al netto dell'accantonamento (ulteriore prelievo)
CORREZZOLA	PD	488.946,17	898,21	488.047,96	0,00
CURTAROLO	PD	674.145,50	1.433,60	672.711,90	0,00
DUE CARRARE	PD	1.211.846,18	1.582,19	1.210.263,99	0,00
ESTE	PD	1.285.028,78	3.811,54	1.281.217,24	0,00
FONTANIVA	PD	611.911,51	1.667,14	610.244,37	0,00
GALLIERA VENETA	PD	453.073,19	1.360,42	451.712,77	0,00
GALZIGNANO TERME	PD	743.179,53	1.098,87	742.080,66	0,00
GAZZO	PD	455.587,82	1.029,66	454.558,16	0,00
GRANTORTO	PD	668.886,71	1.047,95	667.838,76	0,00
GRANZE	PD	269.705,28	467,65	269.237,63	0,00
LEGNARO	PD	988.423,02	2.035,01	986.388,01	0,00
LIMENA	PD	604.028,05	2.593,12	601.434,93	0,00
LOREGGIA	PD	401.149,09	1.319,85	399.829,24	0,00
LOZZO ATESTINO	PD	506.336,49	774,45	505.562,03	0,00
MASERA' DI PADOVA	PD	839.479,67	1.515,33	837.964,34	0,00
MASI	PD	249.207,97	480,62	248.727,36	0,00
MASSANZAGO	PD	522.378,65	1.039,90	521.338,75	0,00
MEGLIADINO SAN FIDENZIO	PD	173.726,70	531,91	173.194,79	0,00
MEGLIADINO SAN VITALE	PD	300.216,31	485,74	299.730,57	0,00
MERLARA	PD	513.194,89	851,17	512.343,72	0,00
MESTRINO	PD	1.130.422,57	2.246,29	1.128.176,28	0,00
MONSELICE	PD	2.612.172,52	5.081,76	2.607.090,76	0,00
MONTAGNANA	PD	1.096.219,16	2.504,01	1.093.715,16	0,00
MONTEGROTTO TERME	PD	1.030.117,55	3.710,44	1.026.407,11	0,00
NOVENTA PADOVANA	PD	700.848,16	2.270,23	698.577,93	0,00
OSPEDALETTO EUGANEO	PD	445.005,78	1.206,12	443.799,66	0,00
PADOVA	PD	12.548.156,16	64.214,00	12.483.942,16	0,00
PERNUMIA	PD	533.541,39	998,36	532.543,03	0,00
PIACENZA D'ADIGE	PD	293.781,82	506,26	293.275,56	0,00
PIAZZOLA SUL BRENTA	PD	1.634.258,11	2.212,56	1.632.045,55	0,00
PIOMBINO DESE	PD	697.538,79	1.788,31	695.750,48	0,00
PIOVE DI SACCO	PD	1.727.570,30	4.932,28	1.722.638,02	0,00
POLVERARA	PD	393.446,96	721,90	392.725,06	0,00
PONSO	PD	442.811,43	766,00	442.045,43	0,00
PONTELONGO	PD	634.889,92	961,28	633.928,63	0,00
PONTE SAN NICOLO'	PD	1.647.778,08	2.659,18	1.645.118,89	0,00
POZZONOVO	PD	506.135,69	891,76	505.243,93	0,00
ROVOLON	PD	515.378,04	1.200,48	514.177,55	0,00
RUBANO	PD	1.338.922,75	3.966,69	1.334.956,06	0,00
SACCOLONGO	PD	512.184,46	1.094,42	511.090,04	0,00
SALETTO	PD	346.152,46	805,54	345.346,92	0,00
SAN GIORGIO DELLE PERTICHE	PD	708.830,30	1.781,58	707.048,73	0,00
SAN GIORGIO IN BOSCO	PD	214.371,40	1.384,44	212.986,96	0,00
SAN MARTINO DI LUPARI	PD	618.778,86	2.250,91	616.527,95	0,00
SAN PIETRO IN GU	PD	577.623,49	1.415,66	576.207,83	0,00
SAN PIETRO VIMINARIO	PD	365.017,36	722,43	364.294,93	0,00
SANTA GIUSTINA IN COLLE	PD	585.418,09	1.377,58	584.040,50	0,00
SANTA MARGHERITA D'ADIGE	PD	266.898,57	627,52	266.271,05	0,00
SANT'ANGELO DI PIOVE DI SACCO	PD	594.001,11	1.263,41	592.737,69	0,00
SANT'ELENA	PD	206.374,65	558,05	205.816,60	0,00
SANT'URBANO	PD	447.544,04	636,27	446.907,77	0,00




COMUNE	PROV.	F.S.C. 2017 COMPLESSIVO (quota perequazione risorse + quota ristoro gettiti IMU e TASI)	Accantona- mento 2017 15mln. Art. 6 D.P.C.M.	F.S.C. 2017 al netto dell'accantonamento (importo assegnato)	F.S.C. 2017 al netto dell'accantonamento (ulteriore prelievo)
SAONARA	PD	969.647,15	1.804,07	967.843,07	0,00
SELVAZZANO DENTRO	PD	2.320.856,20	4.905,19	2.315.951,01	0,00
SOLESINO	PD	720.590,73	1.454,76	719.135,97	0,00
STANGHELLA	PD	561.133,90	1.174,16	559.959,75	0,00
TEOLO	PD	559.840,82	1.696,59	558.144,23	0,00
TERRASSA PADOVANA	PD	369.292,06	614,80	368.677,27	0,00
TOMBOLO	PD	549.092,61	1.817,52	547.275,09	0,00
TORREGLIA	PD	502.173,41	1.310,83	500.862,58	0,00
TREBASELEGHE	PD	1.172.131,68	2.619,70	1.169.511,98	0,00
TRIBANO	PD	673.219,71	1.133,88	672.085,83	0,00
URBANA	PD	396.178,98	670,29	395.508,70	0,00
VEGGIANO	PD	600.726,70	1.192,74	599.533,96	0,00
VESCOVANA	PD	132.572,35	515,77	132.056,58	0,00
VIGHIZZOLO D'ESTE	PD	205.899,86	342,87	205.556,99	0,00
VIGODARZERE	PD	1.843.437,38	2.669,27	1.840.768,11	0,00
VIGONZA	PD	2.159.610,61	4.645,49	2.154.965,12	0,00
VILLA DEL CONTE	PD	408.389,16	1.289,19	407.099,97	0,00
VILLA ESTENSE	PD	540.801,52	739,03	540.062,49	0,00
VILLAFRANCA PADOVANA	PD	749.496,75	1.606,97	747.889,78	0,00
VILLANOVA DI CAMPOSAMPIERO	PD	558.616,92	1.029,11	557.587,81	0,00
VO	PD	326.502,63	885,40	325.617,24	0,00
ADRIA	RO	3.281.678,83	5.101,32	3.276.577,51	0,00
ARIANO NEL POLESINE	RO	729.954,05	1.237,81	728.716,24	0,00
ARQUA' POLESINE	RO	119.285,89	661,75	118.624,14	0,00
BADIA POLESINE	RO	1.362.561,36	2.483,49	1.360.077,87	0,00
BAGNOLO DI PO	RO	212.189,88	399,87	211.790,01	0,00
BERGANTINO	RO	399.215,42	706,27	398.509,15	0,00
BOSARO	RO	192.377,33	364,95	192.012,38	0,00
CALTO	RO	193.233,62	327,06	192.906,56	0,00
CANARO	RO	367.284,54	725,35	366.559,19	0,00
CANDA	RO	195.967,07	386,68	195.580,39	0,00
CASTELGUGLIELMO	RO	311.117,53	562,39	310.555,14	0,00
CASTELMASSA	RO	687.591,99	1.204,25	686.387,73	0,00
CASTELNOVO BARIANO	RO	385.311,18	683,87	384.627,31	0,00
CENESELLI	RO	319.879,31	644,25	319.235,06	0,00
CEREGNANO	RO	623.407,26	973,21	622.434,05	0,00
CORBOLA	RO	345.880,96	654,92	345.226,04	0,00
COSTA DI ROVIGO	RO	330.286,98	679,64	329.607,34	0,00
CRESPINO	RO	150.482,40	402,02	150.080,38	0,00
FICAROLO	RO	365.496,24	726,72	364.769,51	0,00
FIESSO UMBERTIANO	RO	465.929,42	1.001,75	464.927,66	0,00
FRASSINELLE POLESINE	RO	203.953,24	383,96	203.569,28	0,00
FRATTA POLESINE	RO	274.340,02	619,88	273.720,14	0,00
GAIBA	RO	201.548,44	388,38	201.160,06	0,00
GAVELLO	RO	239.764,62	473,29	239.291,32	0,00
GIACCIANO CON BARUCHELLA	RO	346.835,77	700,90	346.134,88	0,00
GUARDA VENETA	RO	183.719,03	326,96	183.392,06	0,00
LENDINARA	RO	1.432.928,54	2.587,39	1.430.341,15	0,00
LOREO	RO	486.055,49	802,92	485.252,57	0,00
LUSIA	RO	461.037,97	884,13	460.153,84	0,00
MELARA	RO	251.006,45	635,96	250.370,49	0,00



COMUNE	PROV.	F.S.C. 2017 COMPLESSIVO (quota perequazione risorse + quota ristoro gettiti IMU e TASI)	Accantona- mento 2017 15mln. Art. 6 D.P.C.M.	F.S.C. 2017 al netto dell'accantonamento (importo assegnato)	F.S.C. 2017 al netto dell'accantonamento (ulteriore prelievo)
OCCHIOBELLO	RO	1.175.824,92	2.602,25	1.173.222,66	0,00
PAPOZZE	RO	306.278,52	472,76	305.805,76	0,00
PETTORAZZA GRIMANI	RO	227.374,75	392,34	226.982,41	0,00
PINCARA	RO	275.356,92	429,13	274.927,80	0,00
POLESELLA	RO	641.653,77	948,54	640.705,23	0,00
PONTECCHIO POLESINE	RO	385.956,92	483,76	385.473,16	0,00
PORTO TOLLE	RO	3.384.210,82	5.772,42	3.378.438,40	0,00
PORTO VIRO	RO	1.877.042,89	3.776,01	1.873.266,88	0,00
ROSOLINA	RO	-1.129.604,52	2.538,45	0,00	-1.132.142,96
ROVIGO	RO	6.360.555,34	12.024,39	6.348.530,94	0,00
SALARA	RO	188.903,66	402,32	188.501,35	0,00
SAN BELLINO	RO	146.566,56	354,41	146.212,15	0,00
SAN MARTINO DI VENEZZE	RO	587.585,59	908,27	586.677,31	0,00
STIENTA	RO	387.727,40	818,34	386.909,07	0,00
TAGLIO DI PO	RO	685.802,12	1.548,26	684.253,86	0,00
TRECENTA	RO	387.548,42	869,87	386.678,55	0,00
VILLADOSE	RO	708.464,71	1.059,24	707.405,46	0,00
VILLAMARZANA	RO	170.734,71	380,54	170.354,16	0,00
VILLANOVA DEL GHEBBO	RO	197.282,31	513,37	196.768,94	0,00
VILLANOVA MARCHESANA	RO	155.429,91	303,15	155.126,77	0,00
ALTIVOLE	TV	285.923,93	1.436,02	284.487,91	0,00
ARCADE	TV	454.083,27	987,16	453.096,11	0,00
ASOLO	TV	-277.973,53	1.784,37	0,00	-279.757,90
BORSO DEL GRAPPA	TV	436.539,34	1.155,43	435.383,91	0,00
BREDA DI PIAVE	TV	787.889,33	1.440,39	786.448,94	0,00
CAERANO DI SAN MARCO	TV	495.096,32	1.369,70	493.726,62	0,00
CAPPELLA MAGGIORE	TV	475.025,51	1.033,74	473.991,77	0,00
CARBONERA	TV	1.180.486,84	2.220,67	1.178.266,17	0,00
CASALE SUL SILE	TV	1.264.553,29	2.191,03	1.262.362,26	0,00
CASIER	TV	793.278,18	2.272,62	791.005,56	0,00
CASTELCUCCO	TV	231.186,00	527,86	230.658,14	0,00
CASTELFRANCO VENETO	TV	1.663.942,47	7.639,68	1.656.302,79	0,00
CASTELLO DI GODEGO	TV	509.992,48	1.307,83	508.684,65	0,00
CAVASO DEL TOMBA	TV	371.079,10	902,23	370.176,87	0,00
CESSALTO	TV	540.758,72	1.123,99	539.634,72	0,00
CHIARANO	TV	459.469,43	804,12	458.665,32	0,00
CIMADOLMO	TV	347.601,84	912,93	346.688,92	0,00
CISON DI VALMARINO	TV	348.254,88	820,09	347.434,79	0,00
CODOGNE'	TV	161.589,03	1.132,04	160.456,99	0,00
COLLE UMBERTO	TV	324.546,79	1.050,83	323.495,96	0,00
CONEGLIANO	TV	713.268,31	9.022,45	704.245,87	0,00
CORDIGNANO	TV	964.180,77	1.337,02	962.843,75	0,00
CORNUDA	TV	661.286,92	1.403,40	659.883,52	0,00
CRESPANO DEL GRAPPA	TV	408.449,93	1.206,30	407.243,63	0,00
CROCETTA DEL MONTELLO	TV	446.096,23	1.404,70	444.691,53	0,00
FARRA DI SOLIGO	TV	558.863,93	1.784,86	557.079,07	0,00
FOLLINA	TV	484.352,68	1.047,27	483.305,40	0,00
FONTANELLE	TV	583.459,57	1.112,24	582.347,33	0,00
FONTE	TV	347.820,82	1.251,55	346.569,27	0,00
FREGONA	TV	550.644,68	948,96	549.695,73	0,00
GAIARINE	TV	429.669,70	1.413,75	428.255,95	0,00




COMUNE	PROV.	F.S.C. 2017 COMPLESSIVO (quota perequazione risorse + quota ristoro gettiti IMU e TASI)	Accantona- mento 2017 15mln. Art. 6 D.P.C.M.	F.S.C. 2017 al netto dell'accantonamento (importo assegnato)	F.S.C. 2017 al netto dell'accantonamento (ulteriore prelievo)
GIAVERA DEL MONTELLO	TV	263.244,38	724,77	262.519,61	0,00
GODEGA DI SANT'URBANO	TV	480.967,45	1.461,04	479.506,41	0,00
GORGO AL MONTICANO	TV	576.880,86	1.130,82	575.750,05	0,00
ISTRANA	TV	672.150,54	1.643,64	670.506,90	0,00
LORIA	TV	730.940,96	1.790,35	729.150,62	0,00
MANSUE'	TV	573.397,10	1.331,30	572.065,80	0,00
MARENO DI PIAVE	TV	315.490,11	1.835,24	313.654,87	0,00
MASER	TV	434.340,36	1.403,32	432.937,04	0,00
MASERADA SUL PIAVE	TV	792.896,83	1.434,05	791.462,77	0,00
MEDUNA DI LIVENZA	TV	485.307,77	915,23	484.392,54	0,00
MIANE	TV	283.029,44	838,48	282.190,96	0,00
MOGLIANO VENETO	TV	3.007.732,84	6.151,98	3.001.580,86	0,00
MONASTIER DI TREVISO	TV	438.151,46	1.018,57	437.132,89	0,00
MONFUMO	TV	247.044,52	417,17	246.627,35	0,00
MONTEBELLUNA	TV	1.397.656,42	6.792,36	1.390.864,06	0,00
MORGANO	TV	556.081,88	966,01	555.115,87	0,00
MORIAGO DELLA BATTAGLIA	TV	543.859,09	1.116,46	542.742,62	0,00
MOTTA DI LIVENZA	TV	1.025.536,91	2.509,37	1.023.027,55	0,00
NERVESIA DELLA BATTAGLIA	TV	535.000,95	1.477,75	533.523,20	0,00
ODERZO	TV	1.224.434,12	4.583,66	1.219.850,46	0,00
ORMELLE	TV	411.817,25	1.072,82	410.744,43	0,00
ORSAGO	TV	456.098,14	1.081,42	455.016,72	0,00
PADERNO DEL GRAPPA	TV	207.475,13	598,53	206.876,60	0,00
PAESE	TV	1.960.506,80	4.243,97	1.956.262,83	0,00
PEDEROBBA	TV	649.983,69	1.588,06	648.395,62	0,00
PIEVE DI SOLIGO	TV	745.171,89	2.945,87	742.226,01	0,00
PONTE DI PIAVE	TV	502.966,26	1.566,95	501.399,31	0,00
PONZANO VENETO	TV	1.266.356,00	2.715,71	1.263.640,29	0,00
PORTOBUFFOLE'	TV	178.166,08	392,08	177.774,00	0,00
POSSAGNO	TV	268.804,81	733,34	268.071,47	0,00
POVEGLIANO	TV	349.472,06	980,39	348.491,67	0,00
PREGANZIOL	TV	1.608.721,43	2.917,21	1.605.804,22	0,00
QUINTO DI TREVISO	TV	718.821,40	1.874,03	716.947,37	0,00
REFRONTOLO	TV	108.397,42	459,93	107.937,49	0,00
RESANA	TV	481.658,75	1.681,24	479.977,51	0,00
REVINE LAGO	TV	271.071,51	699,63	270.371,88	0,00
RIESE PIO X	TV	495.273,84	1.901,63	493.372,21	0,00
RONCADE	TV	1.512.251,00	3.345,53	1.508.905,47	0,00
SALGAREDA	TV	690.127,82	1.015,15	689.112,67	0,00
SAN BIAGIO DI CALLALTA	TV	939.172,68	2.809,06	936.363,61	0,00
SAN FIOR	TV	294.378,06	1.293,45	293.084,61	0,00
SAN PIETRO DI FELETTO	TV	486.218,58	1.127,60	485.090,98	0,00
SAN POLO DI PIAVE	TV	368.568,65	977,67	367.590,97	0,00
SANTA LUCIA DI PIAVE	TV	607.760,29	1.672,40	606.087,89	0,00
SAN VENDEMIANO	TV	450.025,26	2.086,20	447.939,06	0,00
SAN ZENONE DEGLI EZZELINI	TV	414.847,97	1.375,64	413.472,32	0,00
SARMEDE	TV	424.865,75	735,96	424.129,79	0,00
SEGUSINO	TV	211.261,10	582,75	210.678,35	0,00
SERNAGLIA DELLA BATTAGLIA	TV	425.220,10	1.363,65	423.856,44	0,00
SILEA	TV	719.159,42	2.457,42	716.702,00	0,00
SPRESIANO	TV	736.310,76	2.049,12	734.261,64	0,00



COMUNE	PROV.	F.S.C. 2017 COMPLESSIVO (quota perequazione risorse + quota ristoro gettiti IMU e TASI)	Accantona- mento 2017 15mln. Art. 6 D.P.C.M.	F.S.C. 2017 al netto dell'accantonamento (importo assegnato)	F.S.C. 2017 al netto dell'accantonamento (ulteriore prelievo)
SUSEGANA	TV	700.021,75	2.722,37	697.299,39	0,00
TARZO	TV	512.763,88	1.102,37	511.661,52	0,00
TREVIGNANO	TV	996.609,88	2.043,04	994.566,84	0,00
TREVISO	TV	2.193.198,61	21.974,22	2.171.224,39	0,00
VALDOBBIADENE	TV	781.377,99	2.415,04	778.962,95	0,00
VAZZOLA	TV	224.276,66	1.250,21	223.026,45	0,00
VEDELAGO	TV	1.917.707,36	3.193,42	1.914.513,93	0,00
VIDOR	TV	511.500,32	971,64	510.528,68	0,00
VILLORBA	TV	617.073,09	4.115,72	612.957,37	0,00
VITTORIO VENETO	TV	2.080.731,55	6.834,41	2.073.897,14	0,00
VOLPAGO DEL MONTELLO	TV	905.086,61	1.871,80	903.214,81	0,00
ZENSON DI PIAVE	TV	234.710,73	505,31	234.205,42	0,00
ZERO BRANCO	TV	794.226,67	1.799,03	792.427,65	0,00
ANNONE VENETO	VE	621.407,41	1.015,49	620.391,92	0,00
CAMPAGNA LUPIA	VE	770.244,46	1.248,78	768.995,67	0,00
CAMPOLONGO MAGGIORE	VE	1.291.783,32	1.708,23	1.290.075,09	0,00
CAMPONOGARA	VE	1.179.816,85	1.915,39	1.177.901,47	0,00
CAORLE	VE	-1.980.467,21	5.770,26	0,00	-1.986.237,47
CAVALLINO-TREPORTI	VE	1.627.783,09	5.207,46	1.622.575,64	0,00
CAVARZERE	VE	2.147.704,45	3.156,21	2.144.548,23	0,00
CEGGIA	VE	556.580,24	1.096,37	555.483,87	0,00
CHIOGGIA	VE	6.804.760,02	13.472,79	6.791.287,22	0,00
CINTO CAOMAGGIORE	VE	540.742,03	808,07	539.933,96	0,00
CONA	VE	379.813,26	790,94	379.022,32	0,00
CONCORDIA SAGITTARIA	VE	1.315.220,68	1.903,70	1.313.316,98	0,00
DOLO	VE	1.048.641,34	2.921,77	1.045.719,57	0,00
ERACLEA	VE	1.473.494,71	3.490,70	1.470.004,01	0,00
FIESSO D'ARTICO	VE	724.427,68	1.505,89	722.921,80	0,00
FOSSALTA DI PIAVE	VE	483.889,18	1.023,77	482.865,40	0,00
FOSSALTA DI PORTOGRUARO	VE	669.498,70	1.445,61	668.053,09	0,00
FOSSO'	VE	809.181,33	1.407,07	807.774,26	0,00
GRUARO	VE	507.828,69	888,38	506.940,32	0,00
IESOLO	VE	-1.921.080,03	10.748,66	0,00	-1.931.828,69
MARCON	VE	1.696.828,16	3.431,47	1.693.396,69	0,00
MARTELLAGO	VE	2.974.541,30	3.974,17	2.970.567,13	0,00
MEOLO	VE	713.092,04	1.151,69	711.940,35	0,00
MIRA	VE	5.181.179,74	7.280,52	5.173.899,22	0,00
MIRANO	VE	3.478.574,81	6.254,91	3.472.319,90	0,00
MUSILE DI PIAVE	VE	1.476.737,50	2.323,43	1.474.414,07	0,00
NOALE	VE	1.866.542,52	3.165,09	1.863.377,43	0,00
NOVENTA DI PIAVE	VE	475.460,61	1.508,12	473.952,48	0,00
PIANIGA	VE	959.184,63	1.768,92	957.415,72	0,00
PORTOGRUARO	VE	2.338.181,84	5.649,80	2.332.532,05	0,00
PRAMAGGIORE	VE	690.835,84	1.109,86	689.725,98	0,00
QUARTO D'ALTINO	VE	1.063.794,97	1.849,78	1.061.945,19	0,00
SALZANO	VE	1.699.230,54	2.580,16	1.696.650,38	0,00
SAN DONA' DI PIAVE	VE	4.341.119,00	8.296,35	4.332.822,65	0,00
SAN MICHELE AL TAGLIAMENTO	VE	-3.007.892,36	5.900,98	0,00	-3.013.793,34
SANTA MARIA DI SALA	VE	1.750.513,56	2.870,48	1.747.643,08	0,00
SAN STINO DI LIVENZA	VE	1.591.784,66	2.611,56	1.589.173,10	0,00
SCORZE'	VE	1.883.437,80	3.410,37	1.880.027,43	0,00




COMUNE	PROV.	F.S.C. 2017 COMPLESSIVO (quota perequazione risorse + quota ristoro gettiti IMU e TASI)	Accantona- mento 2017 15mln. Art. 6 D.P.C.M.	F.S.C. 2017 al netto dell'accantonamento (importo assegnato)	F.S.C. 2017 al netto dell'accantonamento (ulteriore prelievo)
SPINEA	VE	3.523.191,48	4.885,64	3.518.305,83	0,00
STRA	VE	686.308,13	1.339,16	684.968,97	0,00
TEGLIO VENETO	VE	432.170,84	563,63	431.607,21	0,00
TORRE DI MOSTO	VE	623.881,98	1.154,71	622.727,27	0,00
VENEZIA	VE	29.691.025,65	78.920,71	29.612.104,94	0,00
VIGONOVO	VE	1.018.241,23	1.533,39	1.016.707,84	0,00
AFFI	VR	111.910,84	1.033,36	110.877,48	0,00
ALBAREDO D'ADIGE	VR	442.596,38	966,96	441.629,43	0,00
ANGIARI	VR	353.715,58	691,37	353.024,20	0,00
ARCOLE	VR	633.340,16	1.180,23	632.159,93	0,00
BADIA CALAVENA	VR	401.099,42	721,74	400.377,68	0,00
BARDOLINO	VR	-1.361.849,77	2.787,79	0,00	-1.364.637,55
BELFIORE	VR	301.616,19	884,34	300.731,85	0,00
BEVILACQUA	VR	302.234,75	473,08	301.761,68	0,00
BONAVIGO	VR	390.007,60	641,81	389.365,78	0,00
BOSCHI SANT'ANNA	VR	281.336,60	405,32	280.931,28	0,00
BOSCO CHIESANUOVA	VR	-584.700,90	1.308,90	0,00	-586.009,80
BOVOLONE	VR	2.035.431,33	3.402,21	2.032.029,12	0,00
BRENTINO BELLUNO	VR	276.636,69	415,13	276.221,56	0,00
BRENZONE SUL GARDA	VR	-157.497,95	1.243,05	0,00	-158.741,00
BUSSOLENGO	VR	1.241.326,70	4.421,68	1.236.905,03	0,00
BUTTAPIETRA	VR	524.014,39	1.293,66	522.720,72	0,00
CALDIERO	VR	510.379,47	1.457,86	508.921,61	0,00
CAPRINO VERONESE	VR	70.448,24	1.650,05	68.798,20	0,00
CASALEONE	VR	787.769,12	1.425,30	786.343,82	0,00
CASTAGNARO	VR	610.773,48	1.092,80	609.680,68	0,00
CASTEL D'AZZANO	VR	855.910,83	2.126,71	853.784,12	0,00
CASTELNUOVO DEL GARDA	VR	513.309,50	3.035,52	510.273,98	0,00
CAVAION VERONESE	VR	-6.160,65	1.437,85	0,00	-7.598,50
CAZZANO DI TRAMIGNA	VR	202.053,51	376,91	201.676,60	0,00
CEREA	VR	1.150.846,39	3.968,19	1.146.878,20	0,00
CERRO VERONESE	VR	93.440,17	597,47	92.842,70	0,00
COLOGNA VENETA	VR	900.126,86	2.186,37	897.940,49	0,00
COLOGNOLA AI COLLI	VR	585.606,47	1.763,57	583.842,90	0,00
CONCAMARISE	VR	186.072,13	334,94	185.737,18	0,00
COSTERMANO	VR	120.532,13	1.312,80	119.219,33	0,00
DOLCE'	VR	1.073.596,16	1.622,89	1.071.973,27	0,00
ERBE'	VR	238.549,27	537,26	238.012,01	0,00
ERBEZZO	VR	87.368,91	295,40	87.073,51	0,00
FERRARA DI MONTE BALDO	VR	-91.733,66	172,34	0,00	-91.906,00
FUMANE	VR	576.696,02	1.013,06	575.682,95	0,00
GARDA	VR	-939.172,35	2.201,12	0,00	-941.373,48
GAZZO VERONESE	VR	424.013,80	1.357,67	422.656,13	0,00
GREZZANA	VR	778.272,87	2.374,97	775.897,90	0,00
ILLASI	VR	530.257,20	1.114,81	529.142,39	0,00
ISOLA DELLA SCALA	VR	1.373.433,18	2.960,27	1.370.472,91	0,00
ISOLA RIZZA	VR	385.955,83	950,69	385.005,14	0,00
LAVAGNO	VR	391.085,35	1.675,82	389.409,53	0,00
LAZISE	VR	-1.007.194,01	2.270,89	0,00	-1.009.464,90
LEGNAGO	VR	2.064.557,86	6.201,75	2.058.356,11	0,00
MALCESINE	VR	-553.935,85	1.574,16	0,00	-555.510,00




COMUNE	PROV.	F.S.C. 2017 COMPLESSIVO (quota perequazione risorse + quota ristoro gettiti IMU e TASI)	Accantona- mento 2017 15mln. Art. 6 D.P.C.M.	F.S.C. 2017 al netto dell'accantonamento (importo assegnato)	F.S.C. 2017 al netto dell'accantonamento (ulteriore prelievo)
MARANO DI VALPOLICELLA	VR	409.763,26	756,07	409.007,19	0,00
MEZZANE DI SOTTO	VR	297.187,28	514,84	296.672,44	0,00
MINERBE	VR	763.220,29	1.356,76	761.863,53	0,00
MONTECCHIA DI CROSARA	VR	642.522,73	986,89	641.535,85	0,00
MONTEFORTE D'ALPONE	VR	877.651,89	1.505,47	876.146,42	0,00
MOZZECANE	VR	377.542,85	1.412,62	376.130,22	0,00
NEGRAR	VR	1.156.495,29	3.216,81	1.153.278,48	0,00
NOGARA	VR	637.587,32	1.983,58	635.603,75	0,00
NOGAROLE ROCCA	VR	180.867,49	1.528,36	179.339,14	0,00
OPPEANO	VR	765.156,07	2.583,12	762.572,95	0,00
PALU'	VR	191.902,59	365,77	191.536,81	0,00
PASTRENGO	VR	234.967,07	895,24	234.071,83	0,00
PESCANTINA	VR	1.505.390,17	2.657,43	1.502.732,74	0,00
PESCHIERA DEL GARDA	VR	-2.480.908,01	2.778,54	0,00	-2.483.686,55
POVEGLIANO VERONESE	VR	257.758,66	1.129,94	256.628,72	0,00
PRESSANA	VR	338.894,30	609,96	338.284,35	0,00
RIVOLI VERONESE	VR	304.983,57	997,64	303.985,93	0,00
RONCA'	VR	470.749,98	793,53	469.956,45	0,00
RONCO ALL'ADIGE	VR	872.588,07	1.334,32	871.253,74	0,00
ROVERCHIARA	VR	531.270,09	919,19	530.350,90	0,00
ROVEREDO DI GUA'	VR	230.380,75	411,92	229.968,83	0,00
ROVERE' VERONESE	VR	337.439,48	651,49	336.787,99	0,00
SALIZOLE	VR	446.187,84	1.006,17	445.181,67	0,00
SAN BONIFACIO	VR	1.585.155,33	4.147,36	1.581.007,98	0,00
SAN GIOVANNI ILARIONE	VR	671.283,03	936,81	670.346,23	0,00
SAN GIOVANNI LUPATOTO	VR	1.552.526,23	5.339,96	1.547.186,28	0,00
SANGUINETTO	VR	620.247,23	1.136,71	619.110,52	0,00
SAN MARTINO BUON ALBERGO	VR	1.090.445,10	4.366,13	1.086.078,96	0,00
SAN MAURO DI SALINE	VR	87.774,90	181,23	87.593,67	0,00
SAN PIETRO DI MORUBIO	VR	350.803,24	873,63	349.929,61	0,00
SAN PIETRO IN CARIANO	VR	937.844,53	2.778,72	935.065,81	0,00
SANT'AMBROGIO DI VALPOLICELLA	VR	279.974,33	2.215,12	277.759,21	0,00
SANT'ANNA D'ALFAEDO	VR	442.396,40	842,60	441.553,80	0,00
SAN ZENO DI MONTAGNA	VR	-356.564,97	589,92	0,00	-357.154,89
SELVA DI PROGNO	VR	129.629,44	312,38	129.317,06	0,00
SOAVE	VR	664.054,38	1.590,77	662.463,62	0,00
SOMMACAMPAGNA	VR	664.615,12	2.289,00	662.326,12	0,00
SONA	VR	1.039.526,29	3.174,14	1.036.352,15	0,00
SORGA'	VR	389.489,29	855,26	388.634,03	0,00
TERRAZZO	VR	402.268,65	631,19	401.637,46	0,00
TORRI DEL BENACO	VR	-974.733,77	2.190,27	0,00	-976.924,04
TREGNAGO	VR	600.214,18	1.165,19	599.048,99	0,00
TREVENZUOLO	VR	503.114,69	1.389,49	501.725,20	0,00
VALEGGIO SUL MINCIO	VR	676.184,65	2.588,06	673.596,59	0,00
VELO VERONESE	VR	145.922,95	311,35	145.611,59	0,00
VERONA	VR	32.121.482,23	87.109,62	32.034.372,61	0,00
VERONELLA	VR	686.715,76	1.300,28	685.415,47	0,00
VESTENANOVA	VR	501.179,60	756,70	500.422,90	0,00
VIGASIO	VR	471.033,38	1.948,04	469.085,33	0,00
VILLA BARTOLOMEA	VR	642.157,12	1.220,79	640.936,34	0,00
VILLAFRANCA DI VERONA	VR	1.729.309,26	7.441,65	1.721.867,61	0,00




COMUNE	PROV.	F.S.C. 2017 COMPLESSIVO (quota perequazione risorse + quota ristoro gettiti IMU e TASI)	Accantona- mento 2017 15mln. Art. 6 D.P.C.M.	F.S.C. 2017 al netto dell'accantonamento (importo assegnato)	F.S.C. 2017 al netto dell'accantonamento (ulteriore prelievo)
ZEVIO	VR	882.091,07	3.088,85	879.002,22	0,00
ZIMELLA	VR	935.443,50	1.312,70	934.130,80	0,00
AGUGLIARO	VI	200.468,96	418,97	200.049,99	0,00
ALBETTONE	VI	277.087,04	608,57	276.478,47	0,00
ALONTE	VI	341.197,68	633,83	340.563,85	0,00
ALTAVILLA VICENTINA	VI	936.900,42	2.511,15	934.389,26	0,00
ALTISSIMO	VI	388.555,49	560,92	387.994,57	0,00
ARCUGNANO	VI	889.890,76	1.649,48	888.241,28	0,00
ARSIERO	VI	336.338,27	952,67	335.385,60	0,00
ARZIGNANO	VI	478.360,74	5.858,04	472.502,69	0,00
ASIAGO	VI	-1.148.357,64	2.165,40	0,00	-1.150.523,03
ASIGLIANO VENETO	VI	162.221,12	364,23	161.856,89	0,00
BARBARANO VICENTINO	VI	576.402,66	1.209,99	575.192,66	0,00
BASSANO DEL GRAPPA	VI	1.651.476,67	11.236,07	1.640.240,59	0,00
BOLZANO VICENTINO	VI	731.889,33	1.550,71	730.338,62	0,00
BREGANZE	VI	571.065,45	1.686,38	569.379,07	0,00
BRENDOLA	VI	441.469,43	1.596,84	439.872,58	0,00
BRESSANVIDO	VI	431.668,86	801,96	430.866,90	0,00
BROGLIANO	VI	618.238,25	896,39	617.341,86	0,00
CALDOGNO	VI	793.084,35	2.362,09	790.722,26	0,00
CALTRANO	VI	380.330,72	622,65	379.708,07	0,00
CALVENE	VI	231.635,67	382,99	231.252,68	0,00
CAMISANO VICENTINO	VI	414.074,14	2.167,34	411.906,81	0,00
CAMPIGLIA DEI BERICI	VI	312.736,31	579,66	312.156,66	0,00
CAMPOLONGO SUL BRENTA	VI	204.332,75	291,87	204.040,88	0,00
CARRE'	VI	432.053,20	1.070,16	430.983,04	0,00
CARTIGLIANO	VI	566.488,26	1.156,02	565.332,24	0,00
CASSOLA	VI	942.917,72	3.431,23	939.486,49	0,00
CASTEGNERO	VI	458.892,22	841,90	458.050,32	0,00
CASTELGOMBERTO	VI	528.666,87	1.511,71	527.155,15	0,00
CHIAMPO	VI	956.765,56	2.763,62	954.001,94	0,00
CHIUPPANO	VI	414.477,41	810,75	413.666,66	0,00
CISMON DEL GRAPPA	VI	149.752,67	319,15	149.433,52	0,00
COGOLLO DEL CENGIO	VI	523.121,74	955,64	522.166,11	0,00
CONCO	VI	-89.303,06	615,10	0,00	-89.918,16
CORNEDO VICENTINO	VI	947.004,30	2.473,17	944.531,13	0,00
COSTABISSARA	VI	669.536,89	1.760,84	667.776,04	0,00
CREAZZO	VI	903.510,51	2.376,64	901.133,87	0,00
CRESPADORO	VI	194.114,13	386,54	193.727,59	0,00
DUEVILLE	VI	949.512,40	2.972,89	946.539,51	0,00
ENEGO	VI	-147.021,09	559,91	0,00	-147.581,00
FARA VICENTINO	VI	424.806,82	931,42	423.875,40	0,00
FOZA	VI	142.867,96	292,27	142.575,69	0,00
GALLIO	VI	-999.265,83	1.276,84	0,00	-1.000.542,68
GAMBELLARA	VI	594.884,68	1.173,54	593.711,15	0,00
GAMBUGLIANO	VI	165.179,41	281,85	164.897,56	0,00
GRISIGNANO DI ZOCCO	VI	468.455,37	1.199,87	467.255,50	0,00
GRUMOLO DELLE ABBADESSE	VI	444.973,81	1.178,56	443.795,25	0,00
ISOLA VICENTINA	VI	944.650,63	1.967,93	942.682,69	0,00
LAGHI	VI	23.441,21	105,28	23.335,93	0,00
LASTEBASSE	VI	59.845,19	115,24	59.729,95	0,00




COMUNE	PROV.	F.S.C. 2017 COMPLESSIVO (quota perequazione risorse + quota ristoro gettiti IMU e TASI)	Accantona- mento 2017 15mln. Art. 6 D.P.C.M.	F.S.C. 2017 al netto dell'accantonamento (importo assegnato)	F.S.C. 2017 al netto dell'accantonamento (ulteriore prelievo)
LONGARE	VI	618.248,74	1.095,36	617.153,37	0,00
LONIGO	VI	1.350.849,54	3.361,54	1.347.488,00	0,00
LUGO DI VICENZA	VI	637.706,28	906,34	636.799,94	0,00
LUSIANA	VI	214.706,83	778,69	213.928,14	0,00
MALO	VI	1.215.724,54	2.910,65	1.212.813,88	0,00
MARANO VICENTINO	VI	1.115.992,66	1.827,75	1.114.164,91	0,00
MAROSTICA	VI	515.322,16	3.716,44	511.605,72	0,00
MASON VICENTINO	VI	351.424,92	947,70	350.477,22	0,00
MOLVENA	VI	420.594,38	846,33	419.748,05	0,00
MONTEBELLO VICENTINO	VI	554.821,94	1.664,01	553.157,93	0,00
MONTECCHIO MAGGIORE	VI	1.687.535,95	5.937,74	1.681.598,21	0,00
MONTECCHIO PRECALCINO	VI	665.703,19	1.464,08	664.239,11	0,00
MONTE DI MALO	VI	393.428,52	707,91	392.720,61	0,00
MONTEGALDA	VI	462.647,47	1.070,63	461.576,84	0,00
MONTEGALDELLA	VI	279.981,36	454,42	279.526,94	0,00
MONTEVIALE	VI	300.754,30	654,18	300.100,12	0,00
MONTICELLO CONTE OTTO	VI	865.515,13	1.933,20	863.581,93	0,00
MONTORSO VICENTINO	VI	413.193,03	858,28	412.334,74	0,00
MOSSANO	VI	275.449,56	430,26	275.019,30	0,00
MUSSOLENTE	VI	352.781,04	1.723,94	351.057,09	0,00
NANTO	VI	407.900,20	713,86	407.186,34	0,00
NOGAROLE VICENTINO	VI	193.741,79	335,62	193.406,17	0,00
NOVE	VI	454.375,59	1.237,00	453.138,59	0,00
NOVENTA VICENTINA	VI	614.596,94	1.616,96	612.979,98	0,00
ORGIANO	VI	452.363,10	754,76	451.608,35	0,00
PEDEMONTE	VI	197.652,48	259,53	197.392,94	0,00
PIANEZZE	VI	288.109,16	771,44	287.337,71	0,00
PIOVENE ROCCHETTE	VI	689.018,44	1.610,39	687.408,05	0,00
POIANA MAGGIORE	VI	564.069,84	1.072,22	562.997,62	0,00
POSINA	VI	62.085,00	258,38	61.826,62	0,00
POVE DEL GRAPPA	VI	406.527,38	919,67	405.607,71	0,00
POZZOLEONE	VI	328.579,59	824,62	327.754,97	0,00
QUINTO VICENTINO	VI	324.861,23	1.242,44	323.618,79	0,00
RECOARO TERME	VI	815.387,62	1.808,45	813.579,16	0,00
ROANA	VI	-1.582.423,58	2.032,46	0,00	-1.584.456,04
ROMANO D'EZZELINO	VI	1.436.409,33	3.239,30	1.433.170,03	0,00
ROSA'	VI	1.356.841,12	3.215,26	1.353.625,86	0,00
ROSSANO VENETO	VI	260.961,74	1.830,88	259.130,85	0,00
ROTZO	VI	50.255,86	235,79	50.020,07	0,00
SALCEDO	VI	203.558,53	341,92	203.216,61	0,00
SANDRIGO	VI	179.788,47	1.589,61	178.198,87	0,00
SAN NAZARIO	VI	286.745,73	542,01	286.203,71	0,00
SAN PIETRO MUSSOLINO	VI	270.166,10	512,24	269.653,86	0,00
SANTORSO	VI	380.235,66	1.057,63	379.178,03	0,00
SAN VITO DI LEGUZZANO	VI	583.434,40	1.028,50	582.405,90	0,00
SARCEDO	VI	420.963,14	1.191,81	419.771,33	0,00
SAREGO	VI	614.129,68	1.369,95	612.759,74	0,00
SCHIAVON	VI	290.219,90	788,65	289.431,24	0,00
SCHIO	VI	3.878.073,45	10.543,27	3.867.530,18	0,00
SOLAGNA	VI	225.459,34	557,00	224.902,34	0,00
SOSSANO	VI	542.193,37	1.095,38	541.097,99	0,00




COMUNE	PROV.	F.S.C. 2017 COMPLESSIVO (quota perequazione risorse + quota ristoro gettiti IMU e TASI)	Accantona- mento 2017 15mln. Art. 6 D.P.C.M.	F.S.C. 2017 al netto dell'accantonamento (importo assegnato)	F.S.C. 2017 al netto dell'accantonamento (ulteriore prelievo)
SOVIZZO	VI	523.829,85	1.426,19	522.403,67	0,00
TEZZE SUL BRENTA	VI	608.074,26	2.652,97	605.421,29	0,00
THIENE	VI	1.443.727,05	6.268,59	1.437.458,46	0,00
TONEZZA DEL CIMONE	VI	-299.305,31	442,94	0,00	-299.748,25
TORREBELVICINO	VI	798.827,92	1.126,78	797.701,14	0,00
TORRI DI QUARTESOLO	VI	803.619,93	2.676,76	800.943,17	0,00
TRISSINO	VI	649.910,37	1.912,64	647.997,73	0,00
VAL LIONA	VI	572.130,95	896,40	571.234,55	0,00
VALDAGNO	VI	2.442.477,33	5.547,98	2.436.929,34	0,00
VALDASTICO	VI	283.000,41	456,45	282.543,95	0,00
VALLI DEL PASUBIO	VI	466.830,73	913,98	465.916,75	0,00
VALSTAGNA	VI	197.975,62	372,94	197.602,68	0,00
VELO D'ASTICO	VI	439.378,77	815,58	438.563,20	0,00
VICENZA	VI	11.748.335,57	34.706,54	11.713.629,03	0,00
VILLAGA	VI	357.195,43	632,67	356.562,75	0,00
VILLAVERLA	VI	507.132,63	1.231,06	505.901,57	0,00
ZANE'	VI	263.820,64	1.473,54	262.347,10	0,00
ZERMEGHEDO	VI	233.845,74	453,25	233.392,49	0,00
ZOVENCEDO	VI	185.757,68	270,55	185.487,13	0,00
ZUGLIANO	VI	420.861,49	1.358,87	419.502,62	0,00
ALTO RENO TERME	BO	558.376,31	2.315,26	556.061,04	0,00
ANZOLA DELL'EMILIA	BO	765.151,75	2.972,99	762.178,76	0,00
ARGELATO	BO	1.456.007,85	3.852,00	1.452.155,86	0,00
BARICELLA	BO	599.495,90	1.260,70	598.235,19	0,00
BENTIVOGLIO	BO	914.153,48	2.516,19	911.637,29	0,00
BOLOGNA	BO	47.589.017,24	147.705,38	47.441.311,85	0,00
BORGO TOSSIGNANO	BO	567.295,94	922,19	566.373,75	0,00
BUDRIO	BO	1.020.147,08	4.055,87	1.016.091,21	0,00
CALDERARA DI RENO	BO	921.105,15	4.817,05	916.288,09	0,00
CAMUGNANO	BO	255.182,04	1.212,16	253.969,88	0,00
CASALECCHIO DI RENO	BO	3.862.543,20	9.596,05	3.852.947,15	0,00
CASALFUMANESE	BO	479.916,04	942,36	478.973,68	0,00
CASTEL D'AIANO	BO	-110.097,16	730,25	0,00	-110.827,41
CASTEL DEL RIO	BO	145.303,61	461,00	144.842,61	0,00
CASTEL DI CASIO	BO	227.278,25	1.026,49	226.251,75	0,00
CASTEL GUELFO DI BOLOGNA	BO	457.002,73	1.596,89	455.405,84	0,00
CASTELLO D'ARGILE	BO	712.963,25	1.427,08	711.536,17	0,00
CASTEL MAGGIORE	BO	1.844.079,92	5.231,35	1.838.848,57	0,00
CASTEL SAN PIETRO TERME	BO	1.804.084,03	5.654,55	1.798.429,47	0,00
CASTENASO	BO	991.748,10	3.659,64	988.088,46	0,00
CASTIGLIONE DEI PEPOLI	BO	206.907,99	1.445,82	205.462,17	0,00
CREVALCORE	BO	1.714.235,90	3.408,94	1.710.826,96	0,00
DOZZA	BO	479.127,40	1.513,63	477.613,77	0,00
FONTANELICE	BO	300.193,44	545,72	299.647,73	0,00
GAGGIO MONTANO	BO	129.111,92	1.164,18	127.947,74	0,00
GALLIERA	BO	678.270,60	1.063,98	677.206,62	0,00
GRANAROLO DELL'EMILIA	BO	1.192.799,31	3.498,25	1.189.301,07	0,00
GRIZZANA	BO	335.337,63	1.061,83	334.275,80	0,00
IMOLA	BO	9.600.139,67	18.898,67	9.581.241,00	0,00
LIZZANO IN BELVEDERE	BO	-528.372,22	1.095,65	0,00	-529.467,87
LOIANO	BO	220.293,11	1.061,55	219.231,57	0,00



COMUNE	PROV.	F.S.C. 2017 COMPLESSIVO (quota perequazione risorse + quota ristoro gettiti IMU e TASI)	Accantona- mento 2017 15mln. Art. 6 D.P.C.M.	F.S.C. 2017 al netto dell'accantonamento (importo assegnato)	F.S.C. 2017 al netto dell'accantonamento (ulteriore prelievo)
MALALBERGO	BO	699.402,62	1.882,46	697.520,16	0,00
MARZABOTTO	BO	642.618,79	1.328,88	641.289,91	0,00
MEDICINA	BO	1.606.871,21	3.190,65	1.603.680,56	0,00
MINERBIO	BO	832.103,54	2.122,25	829.981,28	0,00
MOLINELLA	BO	1.427.267,41	3.211,04	1.424.056,36	0,00
MONGHIDORO	BO	-107.640,05	1.131,74	0,00	-108.771,79
MONTERENZIO	BO	690.495,05	1.282,89	689.212,16	0,00
MONTE SAN PIETRO	BO	1.263.876,64	2.457,96	1.261.418,67	0,00
MONZUNO	BO	441.182,47	1.422,26	439.760,21	0,00
MORDANO	BO	489.038,57	1.066,92	487.971,66	0,00
OZZANO DELL'EMILIA	BO	1.438.409,31	3.680,49	1.434.728,81	0,00
PIANORO	BO	1.320.465,83	3.841,50	1.316.624,33	0,00
PIEVE DI CENTO	BO	824.989,83	1.609,92	823.379,92	0,00
SALA BOLOGNESE	BO	988.004,40	2.255,67	985.748,73	0,00
SAN BENEDETTO VAL DI SAMBRO	BO	92.744,65	1.184,22	91.560,43	0,00
SAN GIORGIO DI PIANO	BO	1.054.125,43	2.075,07	1.052.050,36	0,00
SAN GIOVANNI IN PERSICETO	BO	4.031.494,97	7.109,73	4.024.385,25	0,00
SAN LAZZARO DI SAVENA	BO	3.053.921,64	7.929,77	3.045.991,87	0,00
SAN PIETRO IN CASALE	BO	1.304.660,73	2.747,95	1.301.912,78	0,00
SANT'AGATA BOLOGNESE	BO	1.020.179,98	1.720,81	1.018.459,17	0,00
SASSO MARCONI	BO	1.002.434,64	4.449,70	997.984,94	0,00
VALSAMOGGIA	BO	1.227.183,52	7.634,92	1.219.548,59	0,00
VERGATO	BO	118.938,87	1.710,19	117.228,69	0,00
ZOLA PREDOSA	BO	1.557.769,14	5.184,12	1.552.585,02	0,00
ARGENTA	FE	3.197.597,02	5.293,38	3.192.303,65	0,00
BERRA	FE	793.288,77	1.389,49	791.899,28	0,00
BONDENO	FE	2.430.090,68	4.676,27	2.425.414,41	0,00
CENTO	FE	4.109.343,22	8.467,22	4.100.875,99	0,00
CODIGORO	FE	2.044.975,77	3.653,72	2.041.322,05	0,00
COMACCHIO	FE	-6.752.528,15	10.502,74	0,00	-6.763.030,89
COPPARO	FE	2.607.148,67	5.511,71	2.601.636,96	0,00
FERRARA	FE	29.523.199,40	50.326,94	29.472.872,45	0,00
FISCAGLIA	FE	1.582.281,10	3.044,92	1.579.236,18	0,00
FORMIGNANA	FE	640.463,07	844,86	639.618,21	0,00
GORO	FE	1.001.242,13	1.273,81	999.968,32	0,00
IOLANDA DI SAVOIA	FE	797.685,98	1.167,52	796.518,46	0,00
LAGOSANTO	FE	837.158,23	1.315,64	835.842,59	0,00
MASI TORELLO	FE	312.214,57	742,92	311.471,66	0,00
MESOLA	FE	1.052.815,16	1.621,07	1.051.194,09	0,00
OSTELLATO	FE	1.176.241,25	2.002,95	1.174.238,30	0,00
POGGIO RENATICO	FE	1.021.451,86	1.985,81	1.019.466,04	0,00
PORTOMAGGIORE	FE	2.069.402,61	3.267,25	2.066.135,36	0,00
RO FERRARESE	FE	674.901,66	1.066,59	673.835,07	0,00
TERRE DEL RENO	FE	1.560.870,18	2.988,83	1.557.881,35	0,00
TRESIGALLO	FE	915.982,49	1.361,52	914.620,97	0,00
VIGARANO MAINARDA	FE	913.405,35	1.531,06	911.874,29	0,00
VOGHIERA	FE	519.479,99	956,22	518.523,77	0,00
BAGNO DI ROMAGNA	FC	527.940,60	1.438,58	526.502,02	0,00
BERTINORO	FC	808.747,47	2.493,98	806.253,50	0,00
BORGHI	FC	333.744,01	611,84	333.132,17	0,00
CASTROCARO TERME E TERRA DEL SOLE	FC	191.669,33	1.460,19	190.209,14	0,00




COMUNE	PROV.	F.S.C. 2017 COMPLESSIVO (quota perequazione risorse + quota ristoro gettiti IMU e TASI)	Accanta- mento 2017 15mln. Art. 6 D.P.C.M.	F.S.C. 2017 al netto dell'accantonamento (importo assegnato)	F.S.C. 2017 al netto dell'accantonamento (ulteriore prelievo)
CESENA	FC	14.100.489,29	29.397,20	14.071.092,10	0,00
CESENATICO	FC	1.030.653,88	8.929,89	1.021.723,99	0,00
CIVITELLA DI ROMAGNA	FC	686.575,71	1.022,68	685.553,03	0,00
DOVADOLA	FC	233.821,31	516,75	233.304,57	0,00
FORLI'	FC	16.985.712,58	35.348,49	16.950.364,09	0,00
FORLIMPOPOLI	FC	1.286.593,81	2.903,21	1.283.690,60	0,00
GALEATA	FC	352.163,59	784,21	351.379,38	0,00
GAMBETTOLA	FC	824.090,77	2.038,41	822.052,35	0,00
GATTEO	FC	458.577,09	2.244,43	456.332,65	0,00
LONGIANO	FC	588.888,42	1.805,07	587.083,36	0,00
MELDOLA	FC	1.331.378,00	2.616,40	1.328.761,60	0,00
MERCATO SARACENO	FC	946.198,90	1.592,63	944.606,26	0,00
MODIGLIANA	FC	630.539,27	1.243,56	629.295,70	0,00
MONTIANO	FC	356.754,31	476,40	356.277,91	0,00
PORTICO E SAN BENEDETTO	FC	133.885,72	327,79	133.557,93	0,00
PREDAPPIO	FC	686.651,38	1.421,99	685.229,39	0,00
PREMILCUORE	FC	117.532,70	363,34	117.169,35	0,00
ROCCA SAN CASCIANO	FC	307.093,05	647,79	306.445,26	0,00
RONCOFREDDO	FC	337.881,19	793,05	337.088,14	0,00
SAN MAURO PASCOLI	FC	1.171.798,63	2.531,92	1.169.266,72	0,00
SANTA SOFIA	FC	732.207,20	1.323,69	730.883,51	0,00
SARSINA	FC	634.710,48	963,43	633.747,04	0,00
SAVIGNANO SUL RUBICONE	FC	1.739.158,86	4.050,10	1.735.108,76	0,00
SOGLIANO AL RUBICONE	FC	424.112,73	803,49	423.309,24	0,00
TREDOZIO	FC	212.564,87	400,12	212.164,75	0,00
VERGHERETO	FC	243.942,12	647,91	243.294,21	0,00
BASTIGLIA	MO	802.170,67	1.262,32	800.908,36	0,00
BOMPORTO	MO	1.327.701,55	2.334,95	1.325.366,61	0,00
CAMPOGALLIANO	MO	1.927.065,20	3.277,83	1.923.787,37	0,00
CAMPOSANTO	MO	765.720,33	1.144,25	764.576,08	0,00
CARPI	MO	14.602.460,82	24.777,81	14.577.683,01	0,00
CASTELFRANCO EMILIA	MO	4.320.755,75	7.829,15	4.312.926,60	0,00
CASTELNUOVO RANGONE	MO	1.360.758,62	3.710,57	1.357.048,04	0,00
CASTELVETRO DI MODENA	MO	1.508.570,23	3.492,33	1.505.077,90	0,00
CAVEZZO	MO	1.509.284,75	2.213,05	1.507.071,69	0,00
CONCORDIA SULLA SECCHIA	MO	1.815.386,76	2.717,51	1.812.669,25	0,00
FANANO	MO	-532.848,92	1.171,00	0,00	-534.019,92
FINALE EMILIA	MO	4.092.750,23	5.848,83	4.086.901,40	0,00
FIORANO MODENESE	MO	3.739.831,01	8.182,37	3.731.648,64	0,00
FIUMALBO	MO	-393.368,39	835,56	0,00	-394.203,95
FORMIGINE	MO	4.716.841,55	8.196,75	4.708.644,80	0,00
FRASSINORO	MO	136.414,96	870,28	135.544,68	0,00
GUIGLIA	MO	234.381,67	1.391,72	232.989,94	0,00
LAMA MOCOGNO	MO	-5.081,05	1.315,68	0,00	-6.396,73
MARANELLO	MO	1.733.014,93	5.102,16	1.727.912,77	0,00
MARANO SUL PANARO	MO	663.616,12	1.406,60	662.209,53	0,00
MEDOLLA	MO	1.308.233,89	2.112,04	1.306.121,85	0,00
MIRANDOLA	MO	5.490.656,28	8.946,01	5.481.710,27	0,00
MODENA	MO	24.313.307,17	58.337,12	24.254.970,05	0,00
MONTECRETO	MO	-131.881,89	515,35	0,00	-132.397,24
MONTEFIORINO	MO	255.472,50	868,16	254.604,33	0,00




COMUNE	PROV.	F.S.C. 2017 COMPLESSIVO (quota perequazione risorse + quota ristoro gettiti IMU e TASI)	Accantona- mento 2017 15mln. Art. 6 D.P.C.M.	F.S.C. 2017 al netto dell'accantonamento (importo assegnato)	F.S.C. 2017 al netto dell'accantonamento (ulteriore prelievo)
MONTESI	MO	-210.094,85	1.111,78	0,00	-211.206,64
NONANTOLA	MO	2.127.740,57	3.627,44	2.124.113,13	0,00
NOVI DI MODENA	MO	2.233.079,02	3.225,83	2.229.853,20	0,00
PALAGANO	MO	270.384,04	863,31	269.520,73	0,00
PAVULLO NEL FRIGNANO	MO	880.974,30	4.680,03	876.294,27	0,00
PIEVEPELAGO	MO	-294.125,77	992,95	0,00	-295.118,72
POLINAGO	MO	184.040,56	677,11	183.363,45	0,00
PRIGNANO SULLA SECCHIA	MO	693.447,75	1.394,61	692.053,15	0,00
RAVARINO	MO	812.170,01	1.506,77	810.663,24	0,00
RIOLUNATO	MO	57.957,37	460,65	57.496,72	0,00
SAN CESARIO SUL PANARO	MO	992.749,37	2.125,01	990.624,36	0,00
SAN FELICE SUL PANARO	MO	1.836.474,90	3.053,15	1.833.421,75	0,00
SAN POSSIDONIO	MO	921.162,96	1.296,16	919.866,81	0,00
SAN PROSPERO	MO	945.970,20	1.791,61	944.178,59	0,00
SASSUOLO	MO	4.649.708,05	12.458,67	4.637.249,38	0,00
SAVIGNANO SUL PANARO	MO	1.009.830,57	2.468,60	1.007.361,97	0,00
SERRAMAZZONI	MO	-250.519,71	2.540,79	0,00	-253.060,50
SESTOLA	MO	-547.633,20	1.436,14	0,00	-549.069,34
SOLIERA	MO	3.081.540,31	4.769,20	3.076.771,11	0,00
SPILAMBERTO	MO	1.452.281,66	3.230,79	1.449.050,87	0,00
VIGNOLA	MO	2.758.128,43	6.911,08	2.751.217,35	0,00
ZOCCA	MO	-278.345,58	1.633,54	0,00	-279.979,12
ALBARETO	PR	349.689,20	791,43	348.897,76	0,00
BARDI	PR	128.304,33	917,04	127.387,29	0,00
BEDONIA	PR	314.223,34	1.428,99	312.794,35	0,00
BERCETO	PR	-156.749,20	858,76	0,00	-157.607,96
BORE	PR	54.569,90	436,66	54.133,24	0,00
BORGO VAL DI TARO	PR	474.805,84	1.788,25	473.017,59	0,00
BUSSETO	PR	465.207,88	1.909,97	463.297,91	0,00
CALESTANO	PR	85.827,38	723,06	85.104,32	0,00
COLLECCHIO	PR	888.890,68	3.603,92	885.286,77	0,00
COLORNO	PR	436.714,56	1.806,79	434.907,77	0,00
COMPIANO	PR	59.642,87	394,45	59.248,42	0,00
CORNIGLIO	PR	81.267,46	940,91	80.326,55	0,00
FELINO	PR	377.112,71	1.679,64	375.433,07	0,00
FIDENZA	PR	2.022.405,57	7.495,23	2.014.910,34	0,00
FONTANELLATO	PR	465.639,01	2.088,01	463.551,00	0,00
FORTEVIVO	PR	608.948,43	2.067,18	606.881,26	0,00
FORNOVO DI TARO	PR	359.612,62	1.400,87	358.211,75	0,00
LANGHIRANO	PR	494.852,53	3.039,87	491.812,66	0,00
LESIGNANO DE' BAGNI	PR	749.477,35	1.424,01	748.053,34	0,00
MEDESANO	PR	716.608,90	2.468,96	714.139,94	0,00
MEZZANI	PR	523.147,97	1.043,60	522.104,38	0,00
MONCHIO DELLE CORTI	PR	23.978,98	424,90	23.554,08	0,00
MONTECHIARUGOLO	PR	738.287,63	2.503,46	735.784,16	0,00
NEVIANO DEGLI ARDUINI	PR	372.276,94	1.241,73	371.035,21	0,00
NOCETO	PR	911.225,23	3.020,33	908.204,90	0,00
PALANZANO	PR	178.004,29	531,27	177.473,02	0,00
PARMA	PR	24.826.905,70	54.948,71	24.771.956,98	0,00
PELLEGRINO PARMENSE	PR	248.838,44	584,64	248.253,80	0,00
POLESINE ZIBELLO	PR	500.936,79	1.288,43	499.648,36	0,00




COMUNE	PROV.	F.S.C. 2017 COMPLESSIVO (quota perequazione risorse + quota ristoro gettiti IMU e TASI)	Accantona- mento 2017 15mln. Art. 6 D.P.C.M.	F.S.C. 2017 al netto dell'accantonamento (importo assegnato)	F.S.C. 2017 al netto dell'accantonamento (ulteriore prelievo)
ROCCABIANCA	PR	266.293,17	890,14	265.403,04	0,00
SALA BAGANZA	PR	532.071,99	1.917,85	530.154,14	0,00
SALSOMAGGIORE TERME	PR	2.976.112,97	6.980,76	2.969.132,22	0,00
SAN SECONDO PARMENSE	PR	311.254,19	1.153,11	310.101,08	0,00
SISSA TRECASALI	PR	622.499,18	2.113,49	620.385,69	0,00
SOLIGNANO	PR	239.967,33	664,33	239.303,00	0,00
SORAGNA	PR	322.548,46	1.453,87	321.094,59	0,00
SORBOLO	PR	715.444,72	2.204,76	713.239,96	0,00
TERENZO	PR	83.409,28	405,51	83.003,77	0,00
TIZZANO VAL PARMA	PR	92.798,88	1.091,31	91.707,58	0,00
TORNOLO	PR	203.607,58	624,65	202.982,93	0,00
TORRILE	PR	578.576,09	2.010,46	576.565,63	0,00
TRAVERSETOLO	PR	531.840,92	2.298,82	529.542,10	0,00
VALMOZZOLA	PR	146.220,35	328,70	145.891,65	0,00
VARANO DE' MELEGARI	PR	224.709,24	739,67	223.969,58	0,00
VARSÌ	PR	177.743,56	598,91	177.144,65	0,00
AGAZZANO	PC	176.364,44	723,23	175.641,21	0,00
ALSENO	PC	139.731,66	1.033,48	138.698,18	0,00
BESENZONE	PC	-7.395,17	245,88	0,00	-7.641,05
BETTOLA	PC	88.465,19	926,41	87.538,78	0,00
BOBBIO	PC	-151.109,17	1.198,10	0,00	-152.307,27
BORGONOVO VAL TIDONE	PC	204.197,21	1.393,18	202.804,02	0,00
CADEO	PC	133.290,82	1.157,41	132.133,41	0,00
CALENDASCO	PC	293.469,00	833,97	292.635,03	0,00
CAMINATA	PC	47.117,32	111,70	47.005,62	0,00
CAORSO	PC	376.424,57	1.503,46	374.921,12	0,00
CARPANETO PIACENTINO	PC	42.637,01	1.540,03	41.096,98	0,00
CASTELL'ARQUATO	PC	119.901,23	1.093,98	118.807,25	0,00
CASTEL SAN GIOVANNI	PC	843.299,08	3.179,66	840.119,42	0,00
CASTELVETRO PIACENTINO	PC	199.014,79	1.158,43	197.856,36	0,00
CERIGNALE	PC	57.758,24	127,22	57.631,03	0,00
COLI	PC	83.127,37	362,51	82.764,86	0,00
CORTE BRUGNATELLA	PC	97.856,80	287,04	97.569,75	0,00
CORTEMAGGIORE	PC	246.320,43	1.065,62	245.254,81	0,00
FARINI D'OLMO	PC	67.241,49	613,49	66.628,00	0,00
FERRIERE	PC	-77.228,30	647,31	0,00	-77.875,61
FIORENZUOLA D'ARDA	PC	494.948,41	3.240,97	491.707,44	0,00
GAZZOLA	PC	-246.124,24	600,40	0,00	-246.724,64
GOSSOLENGO	PC	232.308,53	931,68	231.376,85	0,00
GRAGNANO TREBBIENSE	PC	-39.671,71	931,63	0,00	-40.603,34
GROPPARELLO	PC	73.245,04	733,35	72.511,69	0,00
LUGAGNANO VAL D'ARDA	PC	194.231,98	931,16	193.300,82	0,00
MONTICELLI D'ONGINA	PC	23.228,76	1.071,61	22.157,14	0,00
MORFASSO	PC	160.563,63	506,45	160.057,19	0,00
NIBBIANO	PC	194.073,26	736,87	193.336,40	0,00
OTTONE	PC	-41.356,49	266,54	0,00	-41.623,03
PECORARA	PC	106.852,70	404,52	106.448,19	0,00
PIACENZA	PC	13.015.044,28	31.184,19	12.983.860,08	0,00
PIANELLO VAL TIDONE	PC	70.192,11	619,90	69.572,21	0,00
PIOZZANO	PC	114.020,32	274,60	113.745,72	0,00
PODENZANO	PC	304.524,81	1.937,39	302.587,42	0,00




COMUNE	PROV.	F.S.C. 2017 COMPLESSIVO (quota perequazione risorse + quota ristoro gettiti IMU e TASI)	Accantona- mento 2017 15mln. Art. 6 D.P.C.M.	F.S.C. 2017 al netto dell'accantonamento (importo assegnato)	F.S.C. 2017 al netto dell'accantonamento (ulteriore prelievo)
PONTE DELL'OLIO	PC	-14.822,21	1.147,76	0,00	-15.969,98
PONTENURE	PC	287.135,81	1.385,68	285.750,14	0,00
RIVERGARO	PC	-447.224,41	1.505,43	0,00	-448.729,84
ROTOFRENO	PC	797.493,08	2.276,60	795.216,47	0,00
SAN GIORGIO PIACENTINO	PC	177.297,35	1.070,42	176.226,93	0,00
SAN PIETRO IN CERRO	PC	31.182,60	254,74	30.927,86	0,00
SARMATO	PC	234.769,37	778,73	233.990,64	0,00
TRAVO	PC	-279.035,10	598,24	0,00	-279.633,34
VERNASCA	PC	260.673,91	710,08	259.963,84	0,00
VIGOLZONE	PC	88.259,42	1.087,85	87.171,56	0,00
VILLANOVA SULL'ARDA	PC	191.422,45	625,95	190.796,51	0,00
ZERBA	PC	-20.724,09	84,07	0,00	-20.808,16
ZIANO PIACENTINO	PC	241.150,75	703,16	240.447,60	0,00
ALFONSINE	RA	1.662.333,75	3.145,41	1.659.188,34	0,00
BAGNACAVALLO	RA	2.328.052,18	4.305,76	2.323.746,42	0,00
BAGNARA DI ROMAGNA	RA	412.786,26	638,71	412.147,55	0,00
BRISIGHELLA	RA	565.760,58	1.668,74	564.091,84	0,00
CASOLA VALSENIO	RA	487.962,85	931,63	487.031,22	0,00
CASTEL BOLOGNESE	RA	686.283,70	1.937,07	684.346,63	0,00
CERVIA	RA	-3.646.529,69	12.861,45	0,00	-3.659.391,14
CONSELICE	RA	1.256.300,89	2.455,98	1.253.844,91	0,00
COTIGNOLA	RA	851.141,70	1.795,78	849.345,92	0,00
FAENZA	RA	7.241.557,42	15.724,60	7.225.832,82	0,00
FUSIGNANO	RA	913.391,69	1.802,62	911.589,07	0,00
LUGO	RA	3.365.531,34	8.250,49	3.357.280,85	0,00
MASSA LOMBARDA	RA	1.384.910,06	2.542,69	1.382.367,37	0,00
RAVENNA	RA	20.467.957,85	46.626,65	20.421.331,20	0,00
RIOLO TERME	RA	662.967,06	1.280,85	661.686,21	0,00
RUSSI	RA	1.508.914,42	2.938,18	1.505.976,24	0,00
SANT'AGATA SUL SANTERNO	RA	582.032,38	978,75	581.053,64	0,00
SOLAROLO	RA	685.881,87	1.267,26	684.614,60	0,00
ALBINEA	RE	1.026.517,15	2.386,81	1.024.130,34	0,00
BAGNOLO IN PIANO	RE	901.344,99	1.964,13	899.380,85	0,00
BAISO	RE	672.474,07	1.233,09	671.240,98	0,00
BIBBIANO	RE	787.320,66	2.027,74	785.292,92	0,00
BORETTO	RE	760.482,74	1.263,72	759.219,02	0,00
BRESCELLO	RE	679.239,91	1.592,22	677.647,68	0,00
CADELBOSCO DI SOPRA	RE	1.272.183,82	2.287,65	1.269.896,17	0,00
CAMPAGNOLA EMILIA	RE	876.116,79	1.513,04	874.603,75	0,00
CAMPEGINE	RE	434.322,03	1.093,56	433.228,47	0,00
CANOSSA	RE	452.308,53	1.137,89	451.170,64	0,00
CARPINETI	RE	325.083,50	1.243,22	323.840,28	0,00
CASALGRANDE	RE	1.977.563,69	4.910,44	1.972.653,25	0,00
CASINA	RE	347.315,48	1.335,16	345.980,32	0,00
CASTELLARANO	RE	2.009.711,07	4.284,77	2.005.426,30	0,00
CASTELNOVO DI SOTTO	RE	896.706,56	2.034,90	894.671,66	0,00
CASTELNOVO NE' MONTI	RE	501.452,72	2.440,84	499.011,88	0,00
CAVRIAGO	RE	1.037.579,69	3.038,45	1.034.541,24	0,00
CORREGGIO	RE	3.914.342,39	8.296,81	3.906.045,58	0,00
FABBRICO	RE	1.004.866,91	1.750,19	1.003.116,72	0,00
GATTATICO	RE	470.362,24	1.372,58	468.989,66	0,00



COMUNE	PROV.	F.S.C. 2017 COMPLESSIVO (quota perequazione risorse + quota ristoro gettiti IMU e TASI)	Accantona- mento 2017 15mln. Art. 6 D.P.C.M.	F.S.C. 2017 al netto dell'accantonamento (importo assegnato)	F.S.C. 2017 al netto dell'accantonamento (ulteriore prelievo)
GUALTIERI	RE	1.101.554,46	1.613,08	1.099.941,38	0,00
GUASTALLA	RE	1.715.573,84	4.094,99	1.711.478,86	0,00
LUZZARA	RE	1.211.627,11	2.307,86	1.209.319,25	0,00
MONTECCHIO EMILIA	RE	873.012,81	2.585,26	870.427,56	0,00
NOVELLARA	RE	2.076.767,23	3.818,54	2.072.948,69	0,00
POVIGLIO	RE	595.331,66	1.697,65	593.634,01	0,00
QUATTRO CASTELLA	RE	976.500,21	2.322,56	974.177,65	0,00
REGGIOLO	RE	1.036.540,80	2.472,47	1.034.068,33	0,00
REGGIO NELL'EMILIA	RE	29.391.484,65	54.306,25	29.337.178,40	0,00
RIO SALICETO	RE	712.562,17	1.349,11	711.213,07	0,00
ROLO	RE	754.406,78	1.542,46	752.864,32	0,00
RUBIERA	RE	1.504.121,97	3.668,09	1.500.453,88	0,00
SAN MARTINO IN RIO	RE	547.494,23	1.674,14	545.820,09	0,00
SAN POLO D'ENZA	RE	209.030,83	1.282,15	207.748,68	0,00
SANT'ILARIO D'ENZA	RE	1.141.228,92	2.442,35	1.138.786,58	0,00
SCANDIANO	RE	1.984.420,77	5.080,70	1.979.340,07	0,00
TOANO	RE	544.598,75	1.229,59	543.369,16	0,00
VENTASSO	RE	541.362,02	2.272,49	539.089,53	0,00
VETTO	RE	453.775,56	969,08	452.806,48	0,00
VEZZANO SUL CROSTOLO	RE	401.452,23	1.014,08	400.438,15	0,00
VIANO	RE	386.076,33	1.001,77	385.074,56	0,00
VILLA MINOZZO	RE	282.850,29	1.339,49	281.510,79	0,00
BELLARIA-IGEA MARINA	RN	598.796,46	6.140,57	592.655,89	0,00
CASTELDELCI	RN	170.966,39	273,51	170.692,89	0,00
CATTOLICA	RN	1.651.564,71	6.144,58	1.645.420,13	0,00
CORIANO	RN	800.378,16	2.668,05	797.710,11	0,00
GEMMANO	RN	190.497,55	393,27	190.104,28	0,00
MAIOLO	RN	285.723,85	381,88	285.341,98	0,00
MISANO ADRIATICO	RN	265.621,76	4.310,54	261.311,23	0,00
MONDAINO	RN	281.516,36	449,96	281.066,40	0,00
MONTEFIORE CONCA	RN	285.850,30	507,99	285.342,31	0,00
MONTEGRIDOLFO	RN	226.889,18	353,10	226.536,08	0,00
MONTESCUDO - MONTE COLOMBO	RN	667.439,21	1.296,18	666.143,02	0,00
MORCIANO DI ROMAGNA	RN	412.008,85	1.289,98	410.718,87	0,00
NOVAFELTRIA	RN	724.473,57	1.356,31	723.117,25	0,00
PENNABILLI	RN	574.610,84	908,21	573.702,63	0,00
POGGIO TORRIANA	RN	612.834,25	1.368,31	611.465,95	0,00
RICCIONE	RN	-1.251.474,49	14.916,45	0,00	-1.266.390,94
RIMINI	RN	18.330.306,96	48.668,05	18.281.638,91	0,00
SALUDECIO	RN	450.487,09	822,16	449.664,93	0,00
SAN CLEMENTE	RN	542.215,36	1.073,89	541.141,48	0,00
SAN GIOVANNI IN MARIGNANO	RN	922.660,01	2.101,32	920.558,68	0,00
SAN LEO	RN	502.412,74	810,25	501.602,49	0,00
SANT'AGATA FELTRIA	RN	701.659,29	943,99	700.715,30	0,00
SANTARCANGELO DI ROMAGNA	RN	2.047.881,59	5.198,60	2.042.683,00	0,00
TALAMELLO	RN	267.648,01	421,87	267.226,14	0,00
VERUCCHIO	RN	831.794,97	1.820,67	829.974,30	0,00
ANGHIARI	AR	602.720,63	1.263,96	601.456,67	0,00
AREZZO	AR	10.996.260,94	25.908,19	10.970.352,75	0,00
BADIA TEDALDA	AR	224.842,38	445,43	224.396,94	0,00
BIBBIENA	AR	1.167.701,16	3.090,59	1.164.610,57	0,00




COMUNE	PROV.	F.S.C. 2017 COMPLESSIVO (quota perequazione risorse + quota ristoro gettiti IMU e TASI)	Accantona- mento 2017 15mln. Art. 6 D.P.C.M.	F.S.C. 2017 al netto dell'accantonamento (importo assegnato)	F.S.C. 2017 al netto dell'accantonamento (ulteriore prelievo)
BUCINE	AR	374.176,46	1.960,73	372.215,72	0,00
CAPOLONA	AR	488.034,74	1.000,75	487.033,98	0,00
CAPRESE MICHELANGELO	AR	215.537,90	522,75	215.015,15	0,00
CASTEL FOCOIGNANO	AR	533.819,45	1.046,50	532.772,95	0,00
CASTELFRANCO PIANDISCO'	AR	465.624,34	1.922,35	463.702,00	0,00
CASTEL SAN NICCOLO'	AR	284.906,66	1.047,88	283.858,78	0,00
CASTIGLION FIBOCCHI	AR	261.570,10	649,05	260.921,06	0,00
CASTIGLION FIORENTINO	AR	1.463.144,22	3.166,51	1.459.977,71	0,00
CAVRIGLIA	AR	826.031,78	2.089,46	823.942,32	0,00
CHITIGNANO	AR	183.354,36	354,44	182.999,92	0,00
CHIUSI DELLA VERNA	AR	339.337,06	812,87	338.524,19	0,00
CIVITELLA IN VAL DI CHIANA	AR	548.042,05	1.972,98	546.069,06	0,00
CORTONA	AR	1.880.299,46	5.707,89	1.874.591,57	0,00
FOIANO DELLA CHIANA	AR	353.039,19	1.837,09	351.202,09	0,00
LATERINA	AR	236.690,26	756,80	235.933,46	0,00
LORO CIUFFENNA	AR	247.319,82	1.192,40	246.127,42	0,00
LUCIGNANO	AR	386.883,80	977,86	385.905,94	0,00
MARCIANO DELLA CHIANA	AR	323.862,12	859,40	323.002,72	0,00
MONTEMIGNAIO	AR	-13.254,87	294,64	0,00	-13.549,51
MONTERCHI	AR	233.038,75	529,48	232.509,27	0,00
MONTE SAN SAVINO	AR	335.434,89	1.756,27	333.678,62	0,00
MONTEVARCHI	AR	1.693.789,80	5.068,11	1.688.721,69	0,00
ORTIGNANO RAGGIOLO	AR	138.791,80	344,21	138.447,59	0,00
PERGINE VALDARNO	AR	348.846,47	846,51	347.999,97	0,00
PIEVE SANTO STEFANO	AR	287.767,85	882,40	286.885,45	0,00
POPPI	AR	367.501,95	1.621,24	365.880,71	0,00
PRATOVECCHIO STIA	AR	606.963,32	1.953,00	605.010,32	0,00
SAN GIOVANNI VALDARNO	AR	1.366.684,01	3.404,54	1.363.279,47	0,00
SANSEPOLCRO	AR	1.759.509,73	3.662,09	1.755.847,64	0,00
SESTINO	AR	285.480,62	522,24	284.958,38	0,00
SUBBIANO	AR	426.550,01	1.476,24	425.073,77	0,00
TALLA	AR	202.261,28	479,44	201.781,85	0,00
TERRANUOVA BRACCIOLINI	AR	756.019,34	2.772,60	753.246,73	0,00
BAGNO A RIPOLI	FI	1.679.506,02	5.580,73	1.673.925,29	0,00
BARBERINO DI MUGELLO	FI	855.419,81	2.412,99	853.006,83	0,00
BARBERINO VAL D'ELSA	FI	702.673,74	1.992,83	700.680,90	0,00
BORGO SAN LORENZO	FI	1.787.570,45	4.071,18	1.783.499,27	0,00
CALENZANO	FI	1.936.855,42	5.782,34	1.931.073,08	0,00
CAMPI BISENZIO	FI	6.186.841,58	12.123,44	6.174.718,15	0,00
CAPRAIA E LIMITE	FI	916.683,81	1.432,24	915.251,57	0,00
CASTELFIORENTINO	FI	1.598.314,40	4.125,09	1.594.189,31	0,00
CERRETO GUIDI	FI	842.282,30	2.224,74	840.057,56	0,00
CERTALDO	FI	1.787.201,00	3.701,72	1.783.499,29	0,00
DICOMANO	FI	485.367,75	1.138,20	484.229,55	0,00
EMPOLI	FI	4.510.435,92	11.082,44	4.499.353,48	0,00
FIESOLE	FI	1.172.919,82	3.417,06	1.169.502,76	0,00
FIGLINE E INCISA VALDARNO	FI	2.697.579,26	5.756,82	2.691.822,44	0,00
FIRENZE	FI	60.848.076,68	159.964,53	60.688.112,16	0,00
FIRENZUOLA	FI	292.900,20	1.680,75	291.219,45	0,00
FUCECCHIO	FI	2.171.253,12	5.255,59	2.165.997,52	0,00
GAMBASSI TERME	FI	617.155,52	1.492,17	615.663,35	0,00




COMUNE	PROV.	F.S.C. 2017 COMPLESSIVO (quota perequazione risorse + quota ristoro gettiti IMU e TASI)	Accantona- mento 2017 15mln. Art. 6 D.P.C.M.	F.S.C. 2017 al netto dell'accantonamento (importo assegnato)	F.S.C. 2017 al netto dell'accantonamento (ulteriore prelievo)
GREVE IN CHIANTI	FI	956.794,90	3.549,61	953.245,29	0,00
IMPRUNETA	FI	1.497.209,07	3.352,97	1.493.856,11	0,00
LASTRA A SIGNA	FI	2.091.098,93	3.845,67	2.087.253,25	0,00
LONDA	FI	172.061,33	572,60	171.488,72	0,00
MARRADI	FI	493.981,52	1.189,27	492.792,25	0,00
MONTAIONE	FI	811.942,06	2.027,85	809.914,21	0,00
MONTELUPO FIORENTINO	FI	1.720.944,36	2.777,59	1.718.166,78	0,00
MONTESPERTOLI	FI	1.270.303,40	3.079,02	1.267.224,39	0,00
PALAZZUOLO SUL SENIO	FI	133.171,74	498,52	132.673,22	0,00
PELAGO	FI	615.020,40	1.814,63	613.205,78	0,00
PONTASSIEVE	FI	1.340.331,87	4.331,14	1.336.000,73	0,00
REGGELLO	FI	931.574,02	3.362,76	928.211,25	0,00
RIGNANO SULL'ARNO	FI	444.102,84	1.707,74	442.395,10	0,00
RUFINA	FI	841.088,72	1.827,58	839.261,14	0,00
SAN CASCIANO IN VAL DI PESA	FI	1.658.873,10	3.893,30	1.654.979,80	0,00
SAN GODENZO	FI	179.239,40	487,91	178.751,49	0,00
SCANDICCI	FI	7.012.720,25	12.923,01	6.999.797,24	0,00
SCARPERIA SAN PIERO	FI	795.912,45	3.051,12	792.861,33	0,00
SESTO FIORENTINO	FI	2.997.647,20	12.300,95	2.985.346,26	0,00
SIGNA	FI	1.709.781,32	3.809,05	1.705.972,27	0,00
TAVARNELLE VAL DI PESA	FI	630.781,49	2.114,40	628.667,08	0,00
VAGLIA	FI	377.203,42	1.083,10	376.120,33	0,00
VICCHIO	FI	493.206,02	1.632,67	491.573,35	0,00
VINCI	FI	1.445.232,74	3.745,02	1.441.487,72	0,00
ARCIDOSSO	GR	266.561,62	1.391,16	265.170,46	0,00
CAMPAGNATICO	GR	445.952,06	793,65	445.158,41	0,00
CAPALBIO	GR	-213.977,80	1.305,61	0,00	-215.283,41
CASTEL DEL PIANO	GR	399.715,18	1.301,90	398.413,27	0,00
CASTELL'AZZARA	GR	490.654,35	751,08	489.903,27	0,00
CASTIGLIONE DELLA PESCAI	GR	-4.486.050,64	5.977,84	0,00	-4.492.028,48
CINIGIANO	GR	473.561,14	991,84	472.569,29	0,00
CIVITELLA PAGANICO	GR	163.164,85	737,67	162.427,18	0,00
FOLLONICA	GR	-568.682,49	6.947,74	0,00	-575.630,23
GAVORRANO	GR	828.206,64	1.977,50	826.229,14	0,00
GROSSETO	GR	8.686.495,72	21.556,70	8.664.939,02	0,00
ISOLA DEL GIGLIO	GR	-405.180,43	761,08	0,00	-405.941,50
MAGLIANO IN TOSCANA	GR	379.563,95	1.181,90	378.382,05	0,00
MANCIANO	GR	847.230,24	1.852,51	845.377,73	0,00
MASSA MARITTIMA	GR	1.085.256,55	2.100,98	1.083.155,58	0,00
MONTE ARGENTARIO	GR	-3.822.522,16	4.405,73	0,00	-3.826.927,89
MONTEROTONDO MARITTIMO	GR	414.209,05	615,33	413.593,72	0,00
MONTIERI	GR	277.648,15	587,12	277.061,02	0,00
ORBETELLO	GR	-1.612.759,39	5.174,45	0,00	-1.617.933,84
PITIGLIANO	GR	559.190,53	1.182,92	558.007,61	0,00
ROCCALBEGNA	GR	309.450,64	556,89	308.893,75	0,00
ROCCASTRADA	GR	1.195.714,35	2.411,64	1.193.302,70	0,00
SANTA FIORA	GR	34.361,15	989,72	33.371,43	0,00
SCANSANO	GR	744.736,70	1.506,05	743.230,65	0,00
SCARLINO	GR	505.962,81	1.895,83	504.066,98	0,00
SEGGIANO	GR	190.555,03	450,17	190.104,86	0,00
SEMPRONIANO	GR	203.244,46	473,79	202.770,67	0,00




COMUNE	PROV.	F.S.C. 2017 COMPLESSIVO (quota perequazione risorse + quota ristoro gettiti IMU e TASI)	Accantona- mento 2017 15mln. Art. 6 D.P.C.M.	F.S.C. 2017 al netto dell'accantonamento (importo assegnato)	F.S.C. 2017 al netto dell'accantonamento (ulteriore prelievo)
SORANO	GR	679.226,71	1.191,55	678.035,17	0,00
BIBBONA	LI	-702.491,08	1.118,40	0,00	-703.609,49
CAMPIGLIA MARITTIMA	LI	1.261.208,78	3.313,13	1.257.895,66	0,00
CAMPO NELL'ELBA	LI	-1.417.585,36	2.876,85	0,00	-1.420.462,21
CAPOLIVERI	LI	-1.198.505,60	2.314,97	0,00	-1.200.820,57
CAPRAIA ISOLA	LI	-45.513,25	244,56	0,00	-45.757,80
CASTAGNETO CARDUCCI	LI	-1.655.036,87	3.094,20	0,00	-1.658.131,07
CECINA	LI	745.686,03	6.804,21	738.881,82	0,00
COLLESALVETTI	LI	2.652.831,57	4.513,55	2.648.318,01	0,00
LIVORNO	LI	29.851.076,87	45.878,05	29.805.198,82	0,00
MARCIANA	LI	-618.903,75	1.779,68	0,00	-620.683,42
MARCIANA MARINA	LI	-467.937,55	1.548,78	0,00	-469.486,33
PIOMBINO	LI	4.810.981,87	10.511,87	4.800.470,00	0,00
PORTO AZZURRO	LI	-414.254,70	1.287,80	0,00	-415.542,50
PORTOFERRAIO	LI	68.954,58	4.058,24	64.896,35	0,00
RIO MARINA	LI	-547.593,90	1.287,92	0,00	-548.881,83
RIO NELL'ELBA	LI	-222.420,79	927,73	0,00	-223.348,51
ROSIGNANO MARITTIMO	LI	-2.947.838,90	7.715,03	0,00	-2.955.553,92
SAN VINCENZO	LI	-1.258.522,00	3.086,35	0,00	-1.261.608,35
SASSETTA	LI	77.108,78	270,99	76.837,79	0,00
SUVERETO	LI	421.203,04	1.010,14	420.192,90	0,00
ALTOPASCIO	LU	857.085,39	3.223,75	853.861,64	0,00
BAGNI DI LUCCA	LU	731.663,02	1.807,09	729.855,94	0,00
BARGA	LU	1.297.705,67	2.675,83	1.295.029,85	0,00
BORGO A MOZZANO	LU	1.157.803,90	2.387,08	1.155.416,83	0,00
CAMAIORE	LU	-173.904,13	10.123,47	0,00	-184.027,59
CAMPORGIANO	LU	396.160,42	630,49	395.529,93	0,00
CAPANORI	LU	5.945.715,01	12.563,21	5.933.151,80	0,00
CAREGGINE	LU	190.699,86	339,34	190.360,52	0,00
CASTELNUOVO DI GARFAGNANA	LU	615.167,26	1.500,13	613.667,12	0,00
CASTIGLIONE DI GARFAGNANA	LU	335.316,67	644,33	334.672,34	0,00
COREGLIA ANTELMINELLI	LU	462.227,65	1.292,72	460.934,93	0,00
FABBRICHE DI VERGEMOLI	LU	229.821,31	426,34	229.394,96	0,00
FORTE DEI MARMI	LU	-5.184.869,71	6.626,21	0,00	-5.191.495,92
FOSCIANDORA	LU	201.004,12	279,19	200.724,93	0,00
GALLICANO	LU	577.038,18	1.068,25	575.969,93	0,00
LUCCA	LU	6.209.468,27	20.817,17	6.188.651,10	0,00
MASSAROSA	LU	3.275.667,46	5.026,77	3.270.640,68	0,00
MINUCCIANO	LU	493.760,33	903,49	492.856,84	0,00
MOLAZZANA	LU	221.143,00	379,21	220.763,79	0,00
MONTECARLO	LU	384.959,29	1.185,87	383.773,43	0,00
PESCAGLIA	LU	519.630,08	1.118,69	518.511,39	0,00
PIAZZA AL SERCHIO	LU	431.001,99	797,42	430.204,57	0,00
PIETRASANTA	LU	-1.814.516,34	7.729,53	0,00	-1.822.245,87
PIEVE FOSCIANA	LU	394.214,65	666,40	393.548,26	0,00
PORCARI	LU	554.274,39	2.303,50	551.970,89	0,00
SAN ROMANO IN GARFAGNANA	LU	283.937,34	409,34	283.528,00	0,00
SERAVEZZA	LU	1.059.361,92	2.653,59	1.056.708,33	0,00
SILLANO GIUNCUGNANO	LU	304.283,15	610,78	303.672,36	0,00
STAZZEMA	LU	572.588,15	951,11	571.637,04	0,00
VAGLI SOTTO	LU	211.566,93	324,84	211.242,09	0,00




COMUNE	PROV.	F.S.C. 2017 COMPLESSIVO (quota perequazione risorse + quota ristoro gettiti IMU e TASI)	Accanta- mento 2017 15mln. Art. 6 D.P.C.M.	F.S.C. 2017 al netto dell'accantonamento (importo assegnato)	F.S.C. 2017 al netto dell'accantonamento (ulteriore prelievo)
VIAREGGIO	LU	4.869.466,45	22.136,34	4.847.330,11	0,00
VILLA BASILICA	LU	245.226,18	463,84	244.762,34	0,00
VILLA COLLEMANDINA	LU	318.409,54	478,00	317.931,54	0,00
AULLA	MS	1.394.964,71	2.932,95	1.392.031,75	0,00
BAGNONE	MS	418.668,17	1.088,93	417.579,24	0,00
CARRARA	MS	8.295.232,72	17.172,07	8.278.060,66	0,00
CASOLA IN LUNIGIANA	MS	204.652,63	540,45	204.112,17	0,00
COMANO	MS	140.757,11	471,55	140.285,56	0,00
FILATTIERA	MS	382.024,40	874,68	381.149,72	0,00
FIVIZZANO	MS	1.332.251,65	2.731,58	1.329.520,08	0,00
FOSDINOVO	MS	385.379,02	935,38	384.443,64	0,00
LICCIANA NARDI	MS	815.019,46	1.610,79	813.408,67	0,00
MASSA	MS	5.818.794,89	19.604,23	5.799.190,66	0,00
MONTIGNOSO	MS	-297.130,36	2.250,77	0,00	-299.381,13
MULAZZO	MS	359.865,99	897,21	358.968,78	0,00
PODENZANA	MS	231.935,93	472,63	231.463,29	0,00
PONTREMOLI	MS	881.066,54	2.625,66	878.440,88	0,00
TRESANA	MS	311.585,48	745,47	310.840,01	0,00
VILLAFRANCA IN LUNIGIANA	MS	648.123,91	1.538,04	646.585,87	0,00
ZERI	MS	241.893,18	783,08	241.110,10	0,00
BIENTINA	PI	887.664,94	1.929,07	885.735,87	0,00
BUTI	PI	394.333,21	1.120,21	393.213,01	0,00
CALCI	PI	458.830,46	1.079,84	457.750,62	0,00
CALCINAIA	PI	1.236.043,32	2.518,35	1.233.524,96	0,00
CAPANNOLI	PI	573.864,55	1.169,78	572.694,77	0,00
CASALE MARITTIMO	PI	-5.017,02	369,47	0,00	-5.386,49
CASCIANA TERME LARI	PI	1.136.252,92	3.971,93	1.132.280,99	0,00
CASCINA	PI	5.537.304,19	7.887,64	5.529.416,54	0,00
CASTELFRANCO DI SOTTO	PI	617.928,75	3.142,61	614.786,14	0,00
CASTELLINA MARITTIMA	PI	83.269,30	545,57	82.723,73	0,00
CASTELNUOVO DI VAL DI CECINA	PI	166.461,81	736,95	165.724,87	0,00
CHIANNI	PI	187.095,29	601,77	186.493,52	0,00
CRESPINA LORENZANA	PI	580.790,69	1.685,72	579.104,97	0,00
FAUGLIA	PI	352.292,93	950,81	351.342,12	0,00
GUARDISTALLO	PI	46.319,21	430,32	45.888,89	0,00
LAJATICO	PI	89.741,64	448,38	89.293,26	0,00
MONTECATINI VAL DI CECINA	PI	149.239,23	600,73	148.638,50	0,00
MONTESCUDAIO	PI	118.150,46	573,02	117.577,44	0,00
MONTEVERDI MARITTIMO	PI	66.428,27	400,78	66.027,48	0,00
MONTOPOLI IN VAL D'ARNO	PI	884.771,68	2.053,62	882.718,06	0,00
ORCIANO PISANO	PI	95.375,38	214,05	95.161,33	0,00
PALAI	PI	309.142,67	1.314,44	307.828,23	0,00
PECCIOLI	PI	56.958,03	865,59	56.092,43	0,00
PISA	PI	10.613.079,93	34.516,67	10.578.563,26	0,00
POMARANCE	PI	222.153,76	1.293,89	220.859,87	0,00
PONSACCO	PI	1.445.382,97	3.132,21	1.442.250,76	0,00
PONTERA	PI	2.985.645,84	9.484,31	2.976.161,53	0,00
RIPARBELLA	PI	-4.393,17	367,02	0,00	-4.760,18
SAN GIULIANO TERME	PI	4.047.873,32	6.825,15	4.041.048,17	0,00
SAN MINIATO	PI	2.889.626,20	6.624,99	2.883.001,21	0,00
SANTA CROCE SULL'ARNO	PI	419.154,21	4.130,41	415.023,80	0,00




COMUNE	PROV.	F.S.C. 2017 COMPLESSIVO (quota perequazione risorse + quota ristoro gettiti IMU e TASI)	Accantona- mento 2017 15mln. Art. 6 D.P.C.M.	F.S.C. 2017 al netto dell'accantonamento (importo assegnato)	F.S.C. 2017 al netto dell'accantonamento (ulteriore prelievo)
SANTA LUCE	PI	27.643,80	380,76	27.263,04	0,00
SANTA MARIA A MONTE	PI	923.082,26	2.758,01	920.324,25	0,00
TERRICCIOLA	PI	545.078,71	1.359,83	543.718,88	0,00
VECCHIANO	PI	914.932,41	1.959,58	912.972,83	0,00
VICOPIANO	PI	813.170,17	1.890,23	811.279,94	0,00
VOLTERRA	PI	1.305.076,99	3.158,09	1.301.918,91	0,00
ABETONE CUTIGLIANO	PT	-546.686,37	1.591,79	0,00	-548.278,16
AGLIANA	PT	2.099.428,98	3.399,86	2.096.029,12	0,00
BUGGIANO	PT	963.622,56	1.942,22	961.680,34	0,00
CHIESINA UZZANESE	PT	583.968,06	1.225,18	582.742,88	0,00
LAMPORECCHIO	PT	733.097,69	1.508,79	731.588,91	0,00
LARCIANO	PT	792.588,36	1.677,59	790.910,77	0,00
MARLIANA	PT	135.944,42	893,35	135.051,07	0,00
MASSA E COZZILE	PT	630.407,55	1.722,68	628.684,87	0,00
MONSUMMANO TERME	PT	2.638.349,51	4.755,07	2.633.594,44	0,00
MONTALE	PT	1.495.565,93	2.286,65	1.493.279,27	0,00
MONTECATINI-TERME	PT	2.568.193,44	7.637,68	2.560.555,76	0,00
PESCIA	PT	2.068.002,89	4.104,39	2.063.898,51	0,00
PIEVE A NIEVOLE	PT	747.338,35	1.797,46	745.540,89	0,00
PISTOIA	PT	12.875.554,70	24.590,08	12.850.964,62	0,00
PONTE BUGGIANESE	PT	827.927,63	1.575,56	826.352,07	0,00
QUARRATA	PT	2.926.880,86	6.595,09	2.920.285,78	0,00
SAMBUCA PISTOIESE	PT	164.339,57	530,03	163.809,53	0,00
SAN MARCELLO PITEGLIO	PT	538.912,60	2.214,91	536.697,69	0,00
SERRAVALLE PISTOIESE	PT	1.160.030,75	2.341,73	1.157.689,02	0,00
UZZANO	PT	727.139,94	1.061,36	726.078,58	0,00
ABBADIA SAN SALVATORE	SI	699.653,26	1.587,08	698.066,18	0,00
ASCIANO	SI	787.477,91	1.699,78	785.778,13	0,00
BUONCONVENTO	SI	518.276,96	1.142,32	517.134,64	0,00
CASOLE D'ELSA	SI	277.374,06	923,41	276.450,65	0,00
CASTELLINA IN CHIANTI	SI	-47.576,36	871,55	0,00	-48.447,91
CASTELNUOVO BERARDENGA	SI	71.199,89	1.687,15	69.512,74	0,00
CASTIGLIONE D'ORCIA	SI	432.126,80	978,09	431.148,70	0,00
CETONA	SI	160.601,35	933,44	159.667,91	0,00
CHIANCIANO TERME	SI	1.181.768,15	2.905,29	1.178.862,85	0,00
CHIUSDINO	SI	299.711,32	685,39	299.025,93	0,00
CHIUSI	SI	690.832,35	1.954,81	688.877,54	0,00
COLLE DI VAL D'ELSA	SI	2.054.561,50	4.524,53	2.050.036,98	0,00
GAIOLE IN CHIANTI	SI	237.156,03	1.131,51	236.024,52	0,00
MONTALCINO	SI	393.377,14	1.833,99	391.543,15	0,00
MONTEPULCIANO	SI	1.650.237,36	3.291,06	1.646.946,30	0,00
MONTERIGGIONI	SI	803.445,54	2.669,41	800.776,14	0,00
MONTERONI D'ARBIA	SI	516.234,45	1.589,30	514.645,16	0,00
MONTICIANO	SI	309.142,64	618,40	308.524,24	0,00
MURLO	SI	262.174,55	637,84	261.536,71	0,00
PIANCASTAGNAIO	SI	347.649,02	1.214,97	346.434,05	0,00
PIENZA	SI	313.485,55	906,31	312.579,23	0,00
POGGIBONSI	SI	2.836.605,49	6.020,74	2.830.584,75	0,00
RADDA IN CHIANTI	SI	39.776,87	626,54	39.150,34	0,00
RADICOFANI	SI	203.895,36	399,48	203.495,87	0,00
RADICONOLI	SI	239.189,77	522,84	238.666,93	0,00




COMUNE	PROV.	F.S.C. 2017 COMPLESSIVO (quota perequazione risorse + quota ristoro gettiti IMU e TASI)	Accantona- mento 2017 15mln. Art. 6 D.P.C.M.	F.S.C. 2017 al netto dell'accantonamento (importo assegnato)	F.S.C. 2017 al netto dell'accantonamento (ulteriore prelievo)
RAPOLANO TERME	SI	517.916,09	1.131,26	516.784,83	0,00
SAN CASCIANO DEI BAGNI	SI	276.776,75	748,78	276.027,98	0,00
SAN GIMIGNANO	SI	-46.561,72	1.837,83	0,00	-48.399,55
SAN QUIRICO D'ORCIA	SI	380.374,96	816,86	379.558,10	0,00
SARTEANO	SI	441.326,60	1.412,47	439.914,13	0,00
SIENA	SI	1.627.104,27	17.707,94	1.609.396,33	0,00
SINALUNGA	SI	1.157.368,06	2.799,98	1.154.568,08	0,00
SOVICILLE	SI	400.908,91	1.963,06	398.945,85	0,00
TORRITA DI SIENA	SI	775.574,82	1.551,41	774.023,41	0,00
TREQUANDA	SI	179.454,09	530,24	178.923,85	0,00
CANTAGALLO	PO	258.142,09	902,32	257.239,77	0,00
CARMIGNANO	PO	1.252.736,63	3.069,40	1.249.667,24	0,00
MONTEMURLO	PO	1.413.829,24	5.420,00	1.408.409,25	0,00
POGGIO A CAIANO	PO	910.317,38	1.579,14	908.738,24	0,00
PRATO	PO	31.216.422,11	52.982,18	31.163.439,93	0,00
VAIANO	PO	1.134.199,27	2.159,98	1.132.039,29	0,00
VERNIO	PO	498.305,90	1.205,73	497.100,18	0,00
ASSISI	PG	1.103.911,06	6.314,22	1.097.596,83	0,00
BASTIA UMBRA	PG	1.237.029,67	4.204,66	1.232.825,01	0,00
BETTONA	PG	809.508,90	1.150,69	808.358,21	0,00
BEVAGNA	PG	609.463,23	1.064,37	608.398,86	0,00
CAMPELLO SUL CLITUNNO	PG	432.947,57	690,94	432.256,63	0,00
CANNARA	PG	668.340,77	1.024,68	667.316,09	0,00
CASCIA	PG	643.846,47	1.362,24	642.484,23	0,00
CASTEL RITALDI	PG	431.111,15	691,83	430.419,32	0,00
CASTIGLIONE DEL LAGO	PG	1.553.958,97	3.411,24	1.550.547,73	0,00
CERRETO DI SPOLETO	PG	310.824,84	531,88	310.292,96	0,00
CITERNA	PG	313.045,70	815,34	312.230,36	0,00
CITTA' DELLA PIEVE	PG	673.929,22	2.079,08	671.850,15	0,00
CITTA' DI CASTELLO	PG	5.546.554,55	9.483,85	5.537.070,70	0,00
COLLAZZONE	PG	610.124,73	1.036,71	609.088,02	0,00
CORCIANO	PG	2.526.152,28	4.275,19	2.521.877,09	0,00
COSTACCIARO	PG	222.138,77	379,24	221.759,53	0,00
DERUTA	PG	815.337,67	1.667,50	813.670,17	0,00
FOLIGNO	PG	6.619.407,79	14.262,10	6.605.145,69	0,00
FOSSATO DI VICO	PG	365.343,31	936,90	364.406,41	0,00
FRATTA TODINA	PG	369.518,31	565,95	368.952,35	0,00
GIANO DELL'UMBRIA	PG	509.906,14	1.037,13	508.869,01	0,00
GUALDO CATTANEO	PG	854.015,85	1.809,74	852.206,11	0,00
GUALDO TADINO	PG	1.225.087,60	2.973,91	1.222.113,69	0,00
GUBBIO	PG	3.651.260,68	7.607,58	3.643.653,10	0,00
LISCIANO NICCONE	PG	118.488,01	278,01	118.210,00	0,00
MAGIONE	PG	1.483.184,18	3.230,71	1.479.953,47	0,00
MARSCIANO	PG	2.067.223,16	3.869,61	2.063.353,54	0,00
MASSA MARTANA	PG	654.451,18	1.230,97	653.220,21	0,00
MONTE CASTELLO DI VIBIO	PG	320.385,90	540,55	319.845,35	0,00
MONTEFALCO	PG	633.904,37	1.139,67	632.764,70	0,00
MONTELEONE DI SPOLETO	PG	73.643,42	353,42	73.290,00	0,00
MONTE SANTA MARIA TIBERINA	PG	272.088,11	427,46	271.660,66	0,00
MONTONE	PG	299.166,27	499,71	298.666,56	0,00
NOCERA UMBRA	PG	997.166,69	1.491,51	995.675,18	0,00




COMUNE	PROV.	F.S.C. 2017 COMPLESSIVO (quota perequazione risorse + quota ristoro gettiti IMU e TASI)	Accantona- mento 2017 15mln. Art. 6 D.P.C.M.	F.S.C. 2017 al netto dell'accantonamento (importo assegnato)	F.S.C. 2017 al netto dell'accantonamento (ulteriore prelievo)
NORCIA	PG	1.278.502,55	2.431,19	1.276.071,36	0,00
PACIANO	PG	168.815,55	357,55	168.458,00	0,00
PANICALE	PG	312.042,17	960,39	311.081,78	0,00
PASSIGNANO SUL TRASIMENO	PG	453.438,23	1.487,75	451.950,48	0,00
PERUGIA	PG	25.614.089,75	45.494,06	25.568.595,69	0,00
PIEGARO	PG	881.558,37	1.643,72	879.914,65	0,00
PIETRALUNGA	PG	470.400,65	781,24	469.619,41	0,00
POGGIODOMO	PG	70.818,44	152,32	70.666,12	0,00
PRECI	PG	202.040,24	558,28	201.481,96	0,00
SAN GIUSTINO	PG	1.056.170,96	2.475,32	1.053.695,64	0,00
SANT'ANATOLIA DI NARCO	PG	224.720,29	312,88	224.407,41	0,00
SCHEGGIA E PASCELUPO	PG	210.998,41	504,25	210.494,16	0,00
SCHEGGINO	PG	184.766,42	263,24	184.503,18	0,00
SELLANO	PG	192.778,54	430,05	192.348,49	0,00
SIGILLO	PG	384.655,50	762,93	383.892,57	0,00
SPELLO	PG	993.403,03	2.031,93	991.371,11	0,00
SPOLETO	PG	5.867.555,25	10.708,43	5.856.846,82	0,00
TODI	PG	1.648.394,20	4.187,86	1.644.206,34	0,00
TORGIANO	PG	740.336,60	1.286,23	739.050,37	0,00
TREVI	PG	912.355,23	1.697,92	910.657,31	0,00
TUORO SUL TRASIMENO	PG	538.310,73	1.289,45	537.021,28	0,00
UMBERTIDE	PG	1.562.830,43	3.358,36	1.559.472,07	0,00
VALFABBRICA	PG	663.781,73	1.104,03	662.677,69	0,00
VALLO DI NERA	PG	206.396,80	293,56	206.103,24	0,00
VALTOPINA	PG	320.844,95	406,26	320.438,69	0,00
ACQUASPARTA	TR	452.911,23	1.096,98	451.814,25	0,00
ALLERONA	TR	398.530,72	537,56	397.993,16	0,00
ALVIANO	TR	246.889,39	414,78	246.474,60	0,00
AMELIA	TR	1.547.980,05	2.624,93	1.545.355,12	0,00
ARRONE	TR	489.685,78	667,74	489.018,04	0,00
ATTIGLIANO	TR	177.787,45	518,98	177.268,48	0,00
AVIGLIANO UMBRO	TR	463.358,42	856,74	462.501,69	0,00
BASCHI	TR	511.523,72	1.032,28	510.491,44	0,00
CALVI DELL'UMBRIA	TR	221.131,88	662,83	220.469,05	0,00
CASTEL GIORGIO	TR	337.100,60	691,80	336.408,80	0,00
CASTEL VISCARDO	TR	459.241,42	829,53	458.411,88	0,00
FABRO	TR	381.673,75	841,71	380.832,03	0,00
FERENTILLO	TR	375.798,39	612,05	375.186,34	0,00
FICULLE	TR	195.914,40	570,97	195.343,43	0,00
GIOVE	TR	295.514,53	590,34	294.924,19	0,00
GUARDEA	TR	270.983,44	546,73	270.436,71	0,00
LUGNANO IN TEVERINA	TR	264.881,20	510,94	264.370,26	0,00
MONTECASTRILLI	TR	450.689,39	946,73	449.742,65	0,00
MONTECCHIO	TR	257.242,18	539,94	256.702,24	0,00
MONTEFRANCO	TR	207.137,61	309,93	206.827,68	0,00
MONTEGABBIONE	TR	214.523,23	418,47	214.104,76	0,00
MONTELEONE D'ORVIETO	TR	279.133,50	550,03	278.583,47	0,00
NARNI	TR	3.096.773,43	5.248,44	3.091.524,99	0,00
ORVIETO	TR	2.441.974,83	5.483,86	2.436.490,96	0,00
OTRICOLI	TR	350.505,58	638,35	349.867,23	0,00
PARRANO	TR	104.347,47	252,11	104.095,36	0,00




COMUNE	PROV.	F.S.C. 2017 COMPLESSIVO (quota perequazione risorse + quota ristoro gettiti IMU e TASI)	Accantona- mento 2017 15mln. Art. 6 D.P.C.M.	F.S.C. 2017 al netto dell'accantonamento (importo assegnato)	F.S.C. 2017 al netto dell'accantonamento (ulteriore prelievo)
PENNA IN TEVERINA	TR	128.758,96	295,13	128.463,83	0,00
POLINO	TR	72.100,39	131,29	71.969,10	0,00
PORANO	TR	219.379,30	398,69	218.980,62	0,00
SAN GEMINI	TR	886.410,53	1.351,10	885.059,43	0,00
SAN VENANZO	TR	354.066,96	811,22	353.255,74	0,00
STRONCONE	TR	418.792,78	1.018,37	417.774,41	0,00
TERNI	TR	18.878.257,48	34.464,51	18.843.792,97	0,00
AGUGLIANO	AN	743.842,08	925,14	742.916,94	0,00
ANCONA	AN	15.831.706,69	26.848,30	15.804.858,39	0,00
ARCEVIA	AN	561.189,14	1.213,75	559.975,39	0,00
BARBARA	AN	295.908,48	408,77	295.499,71	0,00
BELVEDERE OSTRENSE	AN	473.580,11	720,33	472.859,78	0,00
CAMERANO	AN	758.738,06	1.587,90	757.150,16	0,00
CAMERATA PICENA	AN	232.125,60	530,27	231.595,33	0,00
CASTELLINO	AN	552.696,12	883,34	551.812,78	0,00
CASTELFIDARDO	AN	2.421.853,43	4.123,89	2.417.729,54	0,00
CASTELLEONE DI SUASA	AN	310.374,39	437,12	309.937,27	0,00
CASTELPLANIO	AN	398.971,91	927,84	398.044,07	0,00
CERRETO D'ESI	AN	575.556,57	1.082,75	574.473,82	0,00
CHIARAVALLE	AN	1.052.614,16	2.468,47	1.050.145,69	0,00
CORINALDO	AN	461.974,70	876,89	461.097,82	0,00
CUPRAMONTANA	AN	560.195,69	1.157,15	559.038,54	0,00
FABRIANO	AN	3.008.203,92	7.047,69	3.001.156,24	0,00
FALCONARA MARITTIMA	AN	3.307.761,12	6.227,97	3.301.533,14	0,00
FILOTTRANO	AN	920.099,13	1.803,89	918.295,24	0,00
GENGA	AN	405.764,15	718,66	405.045,50	0,00
JESI	AN	3.623.156,76	9.953,21	3.613.203,54	0,00
LORETO	AN	1.795.402,32	2.796,39	1.792.605,93	0,00
MAIOLATI SPONTINI	AN	192.290,79	749,64	191.541,14	0,00
MERGO	AN	191.032,52	287,10	190.745,43	0,00
MONSANO	AN	436.467,33	1.023,22	435.444,10	0,00
MONTECAROTTO	AN	485.717,58	710,18	485.007,40	0,00
MONTEMARCIANO	AN	830.841,29	1.862,25	828.979,04	0,00
MONTE ROBERTO	AN	514.192,71	805,38	513.387,33	0,00
MONTE SAN VITO	AN	659.640,83	1.163,04	658.477,78	0,00
MORRO D'ALBA	AN	273.263,46	459,54	272.803,92	0,00
NUMANA	AN	-1.519.795,39	2.256,09	0,00	-1.522.051,48
OFFAGNA	AN	352.305,68	504,24	351.801,44	0,00
OSIMO	AN	3.281.504,12	6.933,31	3.274.570,82	0,00
OSTRA	AN	775.742,03	1.313,83	774.428,20	0,00
OSTRA VETERE	AN	483.146,92	833,08	482.313,84	0,00
POGGIO SAN MARCELLO	AN	112.229,36	212,42	112.016,94	0,00
POLVERIGI	AN	513.171,16	966,49	512.204,67	0,00
ROSORA	AN	265.536,83	515,87	265.020,96	0,00
SAN MARCELLO	AN	289.347,81	477,06	288.870,74	0,00
SAN PAOLO DI JESI	AN	229.773,23	346,56	229.426,67	0,00
SANTA MARIA NUOVA	AN	625.562,79	874,03	624.688,76	0,00
SASSOFERRATO	AN	705.704,80	1.716,91	703.987,89	0,00
SENIGALLIA	AN	2.774.397,96	9.364,55	2.765.033,41	0,00
SERRA DE' CONTI	AN	524.834,99	954,88	523.880,11	0,00
SERRA SAN QUIRICO	AN	584.973,23	927,89	584.045,34	0,00




COMUNE	PROV.	F.S.C. 2017 COMPLESSIVO (quota perequazione risorse + quota ristoro gettiti IMU e TASI)	Accantona- mento 2017 15mln. Art. 6 D.P.C.M.	F.S.C. 2017 al netto dell'accantonamento (importo assegnato)	F.S.C. 2017 al netto dell'accantonamento (ulteriore prelievo)
SIROLO	AN	-39.655,48	1.275,70	0,00	-40.931,17
STAFFOLO	AN	268.253,81	467,42	267.786,39	0,00
TRECASTELLI	AN	1.014.419,11	1.789,94	1.012.629,17	0,00
ACQUASANTA TERME	AP	744.457,82	983,79	743.474,04	0,00
ACQUAVIVA PICENA	AP	381.296,42	743,03	380.553,39	0,00
APPIGNANO DEL TRONTO	AP	376.397,33	528,79	375.868,54	0,00
ARQUATA DEL TRONTO	AP	214.720,26	484,62	214.235,64	0,00
ASCOLI PICENO	AP	7.566.576,83	12.524,86	7.554.051,98	0,00
CARASSAI	AP	269.359,30	360,15	268.999,15	0,00
CASTEL DI LAMA	AP	742.546,21	1.162,05	741.384,16	0,00
CASTIGNANO	AP	389.982,59	660,99	389.321,59	0,00
CASTORANO	AP	334.559,04	474,89	334.084,15	0,00
COLLI DEL TRONTO	AP	323.782,92	691,07	323.091,85	0,00
COMUNANZA	AP	392.921,66	873,25	392.048,41	0,00
COSSIGNANO	AP	179.172,38	300,74	178.871,64	0,00
CUPRA MARITTIMA	AP	155.239,35	985,70	154.253,65	0,00
FOLIGNANO	AP	1.130.499,41	1.438,27	1.129.061,14	0,00
FORCE	AP	302.982,40	440,15	302.542,25	0,00
GROTTAMMARE	AP	775.007,58	3.022,19	771.985,39	0,00
MALTIGNANO	AP	396.409,73	578,14	395.831,58	0,00
MASSIGNANO	AP	198.404,42	370,73	198.033,68	0,00
MONSAMPOLO DEL TRONTO	AP	425.688,56	853,31	424.835,25	0,00
MONTALTO DELLE MARCHE	AP	408.983,58	575,59	408.407,99	0,00
MONTEDINOVE	AP	105.356,51	160,66	105.195,86	0,00
MONTEFIORE DELL'ASO	AP	511.602,67	533,79	511.068,88	0,00
MONTEGALLO	AP	193.371,90	319,26	193.052,64	0,00
MONTEMONACO	AP	121.583,36	249,08	121.334,28	0,00
MONTEPRANDONE	AP	1.266.437,87	2.390,17	1.264.047,70	0,00
OFFIDA	AP	653.942,34	1.114,28	652.828,06	0,00
PALMIANO	AP	84.697,20	112,25	84.584,95	0,00
RIPATRANSONE	AP	544.237,95	1.049,57	543.188,38	0,00
ROCCAFLUVIONE	AP	385.130,95	537,80	384.593,15	0,00
ROTELLA	AP	229.184,77	317,19	228.867,58	0,00
SAN BENEDETTO DEL TRONTO	AP	1.158.976,14	11.932,75	1.147.043,38	0,00
SPINETOLI	AP	643.297,50	1.163,38	642.134,13	0,00
VENAROTTA	AP	367.664,52	573,37	367.091,15	0,00
APIRO	MC	450.044,71	722,48	449.322,23	0,00
APPIGNANO	MC	528.606,19	1.050,04	527.556,14	0,00
BELFORTE DEL CHIANTI	MC	330.961,01	487,33	330.473,68	0,00
BOLOGNOLA	MC	-23.632,39	92,41	0,00	-23.724,80
CALDAROLA	MC	306.700,15	496,00	306.204,15	0,00
CAMERINO	MC	215.739,81	1.534,59	214.205,22	0,00
CAMPOROTONDO DI FIASTRONE	MC	144.877,88	183,48	144.694,40	0,00
CASTELRAIMONDO	MC	654.371,35	1.177,87	653.193,48	0,00
CASTELSANTANGELO SUL NERA	MC	84.387,00	275,54	84.111,46	0,00
CESSAPALOMBO	MC	161.645,59	196,21	161.449,38	0,00
CINGOLI	MC	978.037,83	1.920,62	976.117,20	0,00
CIVITANOVA MARCHE	MC	3.580.915,46	9.270,71	3.571.644,75	0,00
COLMURANO	MC	297.516,54	403,81	297.112,72	0,00
CORRIDONIA	MC	1.019.534,01	2.986,34	1.016.547,67	0,00
ESANATOGLIA	MC	338.905,89	506,17	338.399,72	0,00




COMUNE	PROV.	F.S.C. 2017 COMPLESSIVO (quota perequazione risorse + quota ristoro gettiti IMU e TASI)	Accantona- mento 2017 15mln. Art. 6 D.P.C.M.	F.S.C. 2017 al netto dell'accantonamento (importo assegnato)	F.S.C. 2017 al netto dell'accantonamento (ulteriore prelievo)
FIASTRA	MC	19.088,01	340,51	18.747,50	0,00
FIUMINATA	MC	126.638,98	434,57	126.204,42	0,00
GAGLIOLE	MC	159.212,95	237,38	158.975,57	0,00
GUALDO	MC	178.839,78	264,03	178.575,76	0,00
LORO PICENO	MC	406.099,17	672,64	405.426,53	0,00
MACERATA	MC	3.441.474,14	10.023,30	3.431.450,84	0,00
MATELICA	MC	835.016,11	1.888,72	833.127,39	0,00
MOGLIANO	MC	276.469,20	756,21	275.712,98	0,00
MONTECASSIANO	MC	735.959,50	1.301,28	734.658,22	0,00
MONTE CAVALLO	MC	50.901,19	90,57	50.810,62	0,00
MONTECOSARO	MC	586.731,80	1.165,11	585.566,69	0,00
MONTEFANO	MC	460.485,44	836,59	459.648,85	0,00
MONTELUPONE	MC	386.151,51	963,26	385.188,24	0,00
MONTE SAN GIUSTO	MC	533.968,66	1.238,93	532.729,73	0,00
MONTE SAN MARTINO	MC	198.505,99	268,70	198.237,29	0,00
MORROVALLE	MC	1.051.218,30	1.891,86	1.049.326,44	0,00
MUCCIA	MC	159.319,40	328,42	158.990,97	0,00
PENNA SAN GIOVANNI	MC	208.689,81	351,63	208.338,18	0,00
PETRIOLO	MC	356.338,93	614,06	355.724,87	0,00
PIEVE TORINA	MC	93.110,70	377,67	92.733,02	0,00
PIORACO	MC	210.288,36	362,60	209.925,76	0,00
POGGIO SAN VICINO	MC	100.031,84	127,68	99.904,16	0,00
POLLENZA	MC	653.786,44	1.118,60	652.667,84	0,00
PORTO RECANATI	MC	-390.366,04	2.673,59	0,00	-393.039,63
POTENZA PICENA	MC	1.217.377,95	2.818,61	1.214.559,34	0,00
RECANATI	MC	3.078.651,91	4.665,48	3.073.986,43	0,00
RIPE SAN GINESIO	MC	173.024,95	301,71	172.723,25	0,00
SAN GINESIO	MC	578.039,27	1.109,47	576.929,80	0,00
SAN SEVERINO MARCHE	MC	1.447.234,95	2.793,60	1.444.441,35	0,00
SANT'ANGELO IN PONTANO	MC	281.976,74	436,47	281.540,27	0,00
SARNANO	MC	359.445,28	1.227,43	358.217,85	0,00
SEFRO	MC	110.155,27	194,82	109.960,45	0,00
SERRAPETRONA	MC	224.744,87	350,48	224.394,39	0,00
SERRAVALLE DI CHIENTI	MC	-5.884,09	241,82	0,00	-6.125,91
TOLENTINO	MC	2.411.045,89	3.905,77	2.407.140,12	0,00
TREIA	MC	850.645,72	1.666,67	848.979,05	0,00
URBISAGLIA	MC	373.774,61	677,63	373.096,98	0,00
USSITA	MC	-265.576,28	353,41	0,00	-265.929,69
VALFORNACE	MC	213.267,88	410,18	212.857,70	0,00
VISSO	MC	9.686,03	382,41	9.303,62	0,00
ACQUALAGNA	PU	737.495,18	1.287,33	736.207,84	0,00
APECCHIO	PU	546.030,08	763,66	545.266,43	0,00
AUDITORE	PU	413.945,17	613,19	413.331,98	0,00
BELFORTE ALL'ISAURO	PU	225.937,19	291,04	225.646,15	0,00
BORGO PACE	PU	248.645,32	313,45	248.331,87	0,00
CAGLI	PU	1.360.064,50	2.338,84	1.357.725,66	0,00
CANTIANO	PU	561.820,71	841,03	560.979,68	0,00
CARPEGNA	PU	172.668,05	527,35	172.140,70	0,00
CARTOCETO	PU	728.351,55	1.498,56	726.852,99	0,00
COLLI AL METAURO	PU	1.496.572,23	2.836,82	1.493.735,41	0,00
FANO	PU	6.292.892,20	13.800,02	6.279.092,18	0,00




COMUNE	PROV.	F.S.C. 2017 COMPLESSIVO (quota perequazione risorse + quota ristoro gettiti IMU e TASI)	Accantona- mento 2017 15mln. Art. 6 D.P.C.M.	F.S.C. 2017 al netto dell'accantonamento (importo assegnato)	F.S.C. 2017 al netto dell'accantonamento (ulteriore prelievo)
FERMIGNANO	PU	1.124.765,35	1.637,02	1.123.128,33	0,00
FOSSOMBRONE	PU	1.027.367,60	2.128,16	1.025.239,43	0,00
FRATTE ROSA	PU	313.518,53	415,31	313.103,22	0,00
FRONTINO	PU	226.605,89	275,68	226.330,21	0,00
FRONTONE	PU	361.963,29	586,53	361.376,76	0,00
GABICCE MARE	PU	75.676,29	1.790,40	73.885,89	0,00
GRADARA	PU	487.376,81	1.176,65	486.200,16	0,00
ISOLA DEL PIANO	PU	248.831,50	304,54	248.526,96	0,00
LUNANO	PU	365.806,43	495,37	365.311,06	0,00
MACERATA FELTRIA	PU	528.605,34	781,86	527.823,48	0,00
MERCATELLO SUL METAURO	PU	335.588,11	488,39	335.099,72	0,00
MERCATINO CONCA	PU	278.907,16	381,28	278.525,88	0,00
MOMBAROCCIO	PU	400.408,51	706,56	399.701,95	0,00
MONDAVIO	PU	680.135,89	1.188,11	678.947,79	0,00
MONDOLFO	PU	980.233,19	3.199,02	977.034,17	0,00
MONTECALVO IN FOGLIA	PU	623.205,39	940,00	622.265,38	0,00
MONTE CERIGNONE	PU	248.475,12	326,63	248.148,48	0,00
MONTECICCARDO	PU	319.469,19	463,39	319.005,80	0,00
MONTECOPIOLO	PU	166.404,11	439,53	165.964,58	0,00
MONTEFELCINO	PU	618.516,05	918,85	617.597,20	0,00
MONTE GRIMANO	PU	193.992,49	400,76	193.591,73	0,00
MONTELABBATE	PU	873.624,10	1.561,84	872.062,26	0,00
MONTE PORZIO	PU	415.740,75	844,95	414.895,80	0,00
PEGLIO	PU	217.150,18	261,32	216.888,87	0,00
PERGOLA	PU	1.005.573,53	1.619,31	1.003.954,22	0,00
PESARO	PU	11.601.954,62	25.652,89	11.576.301,73	0,00
PETRIANO	PU	509.154,40	735,52	508.418,88	0,00
PIANDIMELETO	PU	404.972,98	639,23	404.333,75	0,00
PIETRARUBBIA	PU	244.082,09	316,09	243.766,00	0,00
PIOBBICO	PU	472.140,09	656,10	471.484,00	0,00
SAN COSTANZO	PU	842.433,04	1.431,96	841.001,08	0,00
SAN LORENZO IN CAMPO	PU	631.876,12	901,23	630.974,89	0,00
SANT'ANGELO IN VADO	PU	747.810,44	994,35	746.816,09	0,00
SANT'IPPOLITO	PU	384.240,01	589,68	383.650,33	0,00
SASSOCORVARO	PU	642.929,07	952,04	641.977,03	0,00
SASSOFELTRIO	PU	230.164,74	411,66	229.753,08	0,00
SERRA SANT'ABBONDIO	PU	320.495,46	481,48	320.013,98	0,00
TAVOLETO	PU	293.428,52	386,10	293.042,42	0,00
TAVULLIA	PU	613.625,77	1.523,23	612.102,53	0,00
TERRE ROVERESCHE	PU	1.517.580,08	2.105,56	1.515.474,52	0,00
URBANIA	PU	855.296,84	1.341,00	853.955,84	0,00
URBINO	PU	2.541.699,47	4.953,58	2.536.745,89	0,00
VALLEFOGLIA	PU	1.098.406,13	3.110,91	1.095.295,22	0,00
ALTIDONA	FM	56.774,93	652,23	56.122,70	0,00
AMANDOLA	FM	457.067,68	1.012,25	456.055,43	0,00
BELMONTE PICENO	FM	180.161,23	234,17	179.927,06	0,00
CAMPOFILONE	FM	187.426,67	488,96	186.937,71	0,00
FALERONE	FM	333.107,51	762,96	332.344,54	0,00
FERMO	FM	2.575.270,50	7.425,52	2.567.844,99	0,00
FRANCAVILLA D'ETE	FM	178.322,01	244,57	178.077,44	0,00
GROTTAZZOLINA	FM	419.224,94	850,37	418.374,57	0,00



COMUNE	PROV.	F.S.C. 2017 COMPLESSIVO (quota perequazione risorse + quota ristoro gettiti IMU e TASI)	Accantona- mento 2017 15mln. Art. 6 D.P.C.M.	F.S.C. 2017 al netto dell'accantonamento (importo assegnato)	F.S.C. 2017 al netto dell'accantonamento (ulteriore prelievo)
LAPEDONA	FM	175.227,83	291,63	174.936,20	0,00
MAGLIANO DI TENNA	FM	109.507,76	362,35	109.145,41	0,00
MASSA FERMANA	FM	189.496,13	304,69	189.191,44	0,00
MONSAMPietro MORICO	FM	179.490,23	243,50	179.246,73	0,00
MONTAPPONE	FM	274.419,64	398,88	274.020,76	0,00
MONTEFALCONE APPENNINO	FM	133.200,99	189,27	133.011,72	0,00
MONTEFORTINO	FM	210.820,92	389,07	210.431,86	0,00
MONTE GIBERTO	FM	153.674,53	250,28	153.424,25	0,00
MONTEGIORGIO	FM	498.499,93	1.265,06	497.234,87	0,00
MONTEGRANARO	FM	867.261,51	2.805,32	864.456,19	0,00
MONTELEONE DI FERMO	FM	103.674,15	151,03	103.523,12	0,00
MONTELPARO	FM	249.326,57	342,04	248.984,53	0,00
MONTE RINALDO	FM	124.518,98	163,28	124.355,71	0,00
MONTERUBBIANO	FM	371.284,38	623,30	370.661,08	0,00
MONTE SAN PIETRANGELI	FM	205.759,29	487,96	205.271,34	0,00
MONTE URANO	FM	652.215,07	1.590,40	650.624,67	0,00
MONTE VIDON COMBATTE	FM	139.633,92	173,77	139.460,15	0,00
MONTE VIDON CORRADO	FM	152.167,36	238,53	151.928,82	0,00
MONTOTTONE	FM	203.436,92	310,52	203.126,40	0,00
MORESCO	FM	137.571,71	190,33	137.381,38	0,00
ORTEZZANO	FM	140.261,79	244,25	140.017,53	0,00
PEDASO	FM	245.145,65	686,76	244.458,90	0,00
PETRITOLI	FM	277.405,78	500,32	276.905,46	0,00
PONZANO DI FERMO	FM	256.436,01	447,44	255.988,56	0,00
PORTO SAN GIORGIO	FM	446.348,32	3.400,32	442.947,99	0,00
PORTO SANT'ELPIDIO	FM	1.128.483,35	4.940,70	1.123.542,65	0,00
RAPAGNANO	FM	276.898,93	441,52	276.457,40	0,00
SANTA VITTORIA IN MATENANO	FM	310.399,94	408,08	309.991,86	0,00
SANT'ELPIDIO A MARE	FM	1.087.394,00	2.823,46	1.084.570,54	0,00
SERVIGLIANO	FM	282.352,78	514,46	281.838,33	0,00
SMERILLO	FM	141.593,76	181,92	141.411,84	0,00
TORRE SAN PATRIZIO	FM	311.504,29	507,59	310.996,70	0,00
ACQUAFONDATA	FR	128.274,47	201,58	128.072,89	0,00
ACUTO	FR	248.255,71	454,70	247.801,02	0,00
ALATRI	FR	3.757.504,29	4.995,94	3.752.508,35	0,00
ALVITO	FR	468.945,50	838,98	468.106,52	0,00
AMASENO	FR	767.061,25	958,75	766.102,50	0,00
ANAGNI	FR	2.791.860,77	4.478,05	2.787.382,73	0,00
AQUINO	FR	677.777,12	981,82	676.795,30	0,00
ARCE	FR	373.238,55	1.004,40	372.234,15	0,00
ARNARA	FR	448.726,93	528,08	448.198,85	0,00
ARPINO	FR	1.176.619,62	1.575,20	1.175.044,42	0,00
ATINA	FR	754.745,55	1.423,95	753.321,60	0,00
AUSONIA	FR	407.834,89	601,73	407.233,17	0,00
BELMONTE CASTELLO	FR	191.254,93	241,28	191.013,65	0,00
BOVILLE ERNICA	FR	1.218.533,39	1.466,99	1.217.066,40	0,00
BROCCOSTELLA	FR	388.663,95	636,89	388.027,05	0,00
CAMPOLI APPENNINO	FR	301.731,77	476,88	301.254,89	0,00
CASALATTICO	FR	219.444,21	290,36	219.153,85	0,00
CASALVIERI	FR	837.183,99	1.225,43	835.958,56	0,00
CASSINO	FR	5.097.921,33	8.847,76	5.089.073,58	0,00




COMUNE	PROV.	F.S.C. 2017 COMPLESSIVO (quota perequazione risorse + quota ristoro gettiti IMU e TASI)	Accantona- mento 2017 15mln. Art. 6 D.P.C.M.	F.S.C. 2017 al netto dell'accantonamento (importo assegnato)	F.S.C. 2017 al netto dell'accantonamento (ulteriore prelievo)
CASTELLIRI	FR	599.347,86	806,44	598.541,42	0,00
CASTELNUOVO PARANO	FR	200.250,42	268,07	199.982,35	0,00
CASTROCIELO	FR	391.260,36	785,38	390.474,98	0,00
CASTRO DEI VOLSCI	FR	761.571,67	1.054,85	760.516,82	0,00
CECCANO	FR	3.363.927,65	4.606,23	3.359.321,41	0,00
CEPRANO	FR	994.118,06	1.357,26	992.760,80	0,00
CERVARO	FR	701.068,90	1.231,71	699.837,19	0,00
COLFELICE	FR	227.196,34	368,41	226.827,92	0,00
COLLEPARDO	FR	209.322,67	302,48	209.020,19	0,00
COLLE SAN MAGNO	FR	225.686,10	251,85	225.434,25	0,00
CORENO AUSONIO	FR	341.965,74	511,78	341.453,95	0,00
ESPERIA	FR	766.729,10	951,40	765.777,70	0,00
FALVATERRA	FR	94.229,36	177,19	94.052,17	0,00
FERENTINO	FR	2.858.981,17	4.509,05	2.854.472,12	0,00
FILETTINO	FR	-189.673,92	260,19	0,00	-189.934,11
FIUGGI	FR	266.837,60	1.908,94	264.928,66	0,00
FONTANA LIRI	FR	494.225,94	877,40	493.348,54	0,00
FONTECHIARI	FR	198.892,92	344,34	198.548,58	0,00
FROSINONE	FR	4.179.311,24	9.911,83	4.169.399,41	0,00
FUMONE	FR	414.664,61	520,92	414.143,69	0,00
GALLINARO	FR	291.393,81	403,26	290.990,54	0,00
GIULIANO DI ROMA	FR	373.373,80	522,49	372.851,31	0,00
GUARCINO	FR	256.635,57	483,08	256.152,48	0,00
ISOLA DEL LIRI	FR	1.643.016,04	2.285,52	1.640.730,52	0,00
MONTE SAN GIOVANNI CAMPANO	FR	2.101.371,52	2.510,78	2.098.860,74	0,00
MOROLO	FR	452.739,60	748,70	451.990,90	0,00
PALIANO	FR	640.463,81	1.380,97	639.082,84	0,00
PASTENA	FR	456.834,34	531,12	456.303,22	0,00
PATRICA	FR	395.067,52	854,54	394.212,99	0,00
PESCOSOLIDO	FR	279.352,21	379,43	278.972,78	0,00
PICINISCO	FR	263.433,04	397,11	263.035,93	0,00
PICO	FR	580.474,90	801,32	579.673,59	0,00
PIEDIMONTE SAN GERMANO	FR	902.455,20	1.785,75	900.669,44	0,00
PIGLIO	FR	521.968,88	1.144,20	520.824,69	0,00
PIGNATARO INTERAMNA	FR	414.019,19	612,83	413.406,36	0,00
POFI	FR	680.017,80	916,44	679.101,36	0,00
PONTECORVO	FR	2.090.546,39	2.556,61	2.087.989,78	0,00
POSTA FIBRENO	FR	199.071,53	347,49	198.724,04	0,00
RIPI	FR	627.849,90	791,16	627.058,73	0,00
ROCCA D'ARCE	FR	283.071,43	350,93	282.720,50	0,00
ROCCASECCA	FR	574.544,48	1.117,61	573.426,88	0,00
SAN BIAGIO SARACINISCO	FR	108.774,69	177,85	108.596,84	0,00
SAN DONATO VAL DI COMINO	FR	406.360,57	592,72	405.767,85	0,00
SAN GIORGIO A LIRI	FR	432.717,66	788,31	431.929,35	0,00
SAN GIOVANNI INCARICO	FR	626.829,39	853,56	625.975,83	0,00
SANT'AMBROGIO SUL GARIGLIANO	FR	238.470,93	292,25	238.178,68	0,00
SANT'ANDREA DEL GARIGLIANO	FR	391.884,53	476,99	391.407,54	0,00
SANT'APOLLINARE	FR	406.837,71	539,92	406.297,79	0,00
SANT'ELIA FIUMERAPIDO	FR	993.325,32	1.133,02	992.192,30	0,00
SANTOPADRE	FR	340.395,11	459,89	339.935,23	0,00
SAN VITTORE DEL LAZIO	FR	496.435,86	648,34	495.787,51	0,00




COMUNE	PROV.	F.S.C. 2017 COMPLESSIVO (quota perequazione risorse + quota ristoro gettiti IMU e TASI)	Accantona- mento 2017 15mln. Art. 6 D.P.C.M.	F.S.C. 2017 al netto dell'accantonamento (importo assegnato)	F.S.C. 2017 al netto dell'accantonamento (ulteriore prelievo)
SERRONE	FR	270.795,86	650,51	270.145,35	0,00
SETTEFRATI	FR	222.366,10	268,48	222.097,62	0,00
SGURGOLA	FR	275.968,04	470,59	275.497,45	0,00
SORA	FR	3.105.779,35	5.279,33	3.100.500,02	0,00
STRANGOLAGALLI	FR	479.378,00	573,82	478.804,18	0,00
SUPINO	FR	813.128,21	1.174,75	811.953,46	0,00
TERELLE	FR	185.459,85	211,68	185.248,17	0,00
TORRE CAJETANI	FR	189.947,42	357,87	189.589,56	0,00
TORRICE	FR	560.511,73	927,87	559.583,86	0,00
TREVI NEL LAZIO	FR	-134.041,88	491,88	0,00	-134.533,76
TRIVIGLIANO	FR	309.482,01	456,86	309.025,15	0,00
VALLECORSIA	FR	441.075,94	753,09	440.322,85	0,00
VALLEMAIO	FR	234.870,69	292,00	234.578,68	0,00
VALLEROTONDA	FR	383.995,96	621,52	383.374,44	0,00
VEROLI	FR	2.767.919,08	3.478,05	2.764.441,03	0,00
VICALVI	FR	170.341,26	258,12	170.083,15	0,00
VICO NEL LAZIO	FR	355.291,58	490,14	354.801,44	0,00
VILLA LATINA	FR	229.680,38	323,85	229.356,52	0,00
VILLA SANTA LUCIA	FR	549.239,16	654,93	548.584,23	0,00
VILLA SANTO STEFANO	FR	284.171,19	386,92	283.784,27	0,00
VITICUSO	FR	131.237,96	175,43	131.062,53	0,00
APRILIA	LT	7.409.536,59	15.498,86	7.394.037,73	0,00
BASSIANO	LT	253.216,39	431,48	252.784,92	0,00
CAMPODIMELE	LT	186.108,70	253,58	185.855,12	0,00
CASTELFORTE	LT	813.581,99	1.328,64	812.253,34	0,00
CISTERNA DI LATINA	LT	3.981.201,98	7.796,52	3.973.405,46	0,00
CORI	LT	1.376.914,16	1.766,80	1.375.147,36	0,00
FONDI	LT	2.695.334,22	7.555,47	2.687.778,74	0,00
FORMIA	LT	745.555,42	7.337,06	738.218,36	0,00
GAETA	LT	940.919,87	4.649,14	936.270,73	0,00
ITRI	LT	734.339,21	1.732,07	732.607,14	0,00
LATINA	LT	15.799.106,79	28.464,46	15.770.642,32	0,00
LENOLA	LT	600.357,83	936,34	599.421,49	0,00
MAENZA	LT	470.572,80	678,87	469.893,93	0,00
MINTURNO	LT	382.070,40	2.814,61	379.255,78	0,00
MONTE SAN BIAGIO	LT	627.683,76	973,14	626.710,61	0,00
NORMA	LT	508.788,06	808,35	507.979,71	0,00
PONTINIA	LT	1.589.646,19	3.124,40	1.586.521,79	0,00
PONZA	LT	-218.748,51	1.095,27	0,00	-219.843,77
PRIVERNO	LT	1.538.028,21	2.162,68	1.535.865,53	0,00
PROSEDI	LT	241.483,83	346,16	241.137,68	0,00
ROCCAGORGA	LT	682.197,36	793,29	681.404,08	0,00
ROCCA MASSIMA	LT	284.719,27	381,33	284.337,94	0,00
ROCCASECCA DEI VOLSCI	LT	287.601,76	364,12	287.237,65	0,00
SABAUDIA	LT	102.997,51	4.987,95	98.009,57	0,00
SAN FELICE CIRCEO	LT	-2.217.558,42	2.794,08	0,00	-2.220.352,50
SANTI COSMA E DAMIANO	LT	481.762,89	935,73	480.827,16	0,00
SERMONETA	LT	884.561,01	1.609,28	882.951,74	0,00
SEZZE	LT	3.615.772,37	4.452,80	3.611.319,57	0,00
SONNINO	LT	824.356,02	1.040,24	823.315,78	0,00
SPERLONGA	LT	-260.396,53	820,48	0,00	-261.217,00




COMUNE	PROV.	F.S.C. 2017 COMPLESSIVO (quota perequazione risorse + quota ristoro gettiti IMU e TASI)	Accantona- mento 2017 15mln. Art. 6 D.P.C.M.	F.S.C. 2017 al netto dell'accantonamento (importo assegnato)	F.S.C. 2017 al netto dell'accantonamento (ulteriore prelievo)
SPIGNO SATURNIA	LT	461.906,38	699,88	461.206,50	0,00
TERRACINA	LT	927.312,93	11.696,87	915.616,06	0,00
VENTOTENE	LT	-66.415,65	235,51	0,00	-66.651,16
ACCUMOLI	RI	137.590,85	309,43	137.281,42	0,00
AMATRICE	RI	70.474,15	1.150,49	69.323,66	0,00
ANTRODOCO	RI	435.036,10	789,44	434.246,65	0,00
ASCREA	RI	89.558,69	162,28	89.396,41	0,00
BELMONTE IN SABINA	RI	112.260,96	253,12	112.007,84	0,00
BORBONA	RI	34.015,58	227,01	33.788,57	0,00
BORGO VELINO	RI	179.276,24	308,36	178.967,88	0,00
BORGOROSE	RI	611.308,67	1.165,74	610.142,92	0,00
CANTALICE	RI	404.093,78	705,06	403.388,73	0,00
CANTALUPO IN SABINA	RI	245.635,58	402,57	245.233,01	0,00
CASAPROTA	RI	140.527,40	240,62	140.286,78	0,00
CASPERIA	RI	169.643,34	310,94	169.332,40	0,00
CASTEL DI TORA	RI	113.194,52	181,88	113.012,64	0,00
CASTELNUOVO DI FARFA	RI	100.322,73	274,53	100.048,20	0,00
CASTEL SANT'ANGELO	RI	176.442,09	385,97	176.056,12	0,00
CITTADUCALE	RI	796.237,23	1.480,91	794.756,32	0,00
CITTAREALE	RI	263.433,04	451,67	262.981,37	0,00
COLLALTO SABINO	RI	92.751,15	193,43	92.557,73	0,00
COLLE DI TORA	RI	85.968,44	145,20	85.823,24	0,00
COLLEGIOVE	RI	71.659,20	114,96	71.544,24	0,00
COLLEVECCHIO	RI	278.753,56	474,51	278.279,05	0,00
COLLI SUL VELINO	RI	122.184,49	201,82	121.982,68	0,00
CONCERVIANO	RI	101.476,80	157,52	101.319,28	0,00
CONFIGNI	RI	173.523,65	243,10	173.280,54	0,00
CONTIGLIANO	RI	338.321,34	863,24	337.458,10	0,00
COTTANELLO	RI	545.070,19	723,59	544.346,59	0,00
FARA IN SABINA	RI	587.225,93	1.655,27	585.570,66	0,00
FIAMIGNANO	RI	290.759,10	537,04	290.222,05	0,00
FORANO	RI	304.500,60	481,12	304.019,49	0,00
FRASSO SABINO	RI	94.358,14	188,34	94.169,80	0,00
GRECCIO	RI	118.598,97	372,55	118.226,42	0,00
LABRO	RI	102.629,57	189,30	102.440,28	0,00
LEONESSA	RI	356.067,49	1.266,48	354.801,01	0,00
LONGONE SABINO	RI	111.537,64	231,77	111.305,87	0,00
MAGLIANO SABINA	RI	509.538,93	909,78	508.629,16	0,00
MARCETELLI	RI	105.872,10	139,96	105.732,15	0,00
MICIGLIANO	RI	72.780,53	135,51	72.645,02	0,00
MOMPEO	RI	125.784,00	223,55	125.560,45	0,00
MONTASOLA	RI	269.249,22	361,45	268.887,76	0,00
MONTEBUONO	RI	212.758,96	360,52	212.398,44	0,00
MONTELEONE SABINO	RI	241.377,16	398,24	240.978,93	0,00
MONTENERO SABINO	RI	173.605,92	221,87	173.384,05	0,00
MONTE SAN GIOVANNI IN SABINA	RI	230.674,81	350,88	230.323,92	0,00
MONTOPOLI DI SABINA	RI	624.214,52	1.073,68	623.140,84	0,00
MORRO REATINO	RI	74.089,16	150,30	73.938,86	0,00
NESPOLO	RI	96.671,88	150,87	96.521,00	0,00
ORVINIO	RI	101.093,00	195,74	100.897,26	0,00
PAGANICO SABINO	RI	47.518,43	109,41	47.409,02	0,00




COMUNE	PROV.	F.S.C. 2017 COMPLESSIVO (quota perequazione risorse + quota ristoro gettiti IMU e TASI)	Accantona- mento 2017 15mln. Art. 6 D.P.C.M.	F.S.C. 2017 al netto dell'accantonamento (importo assegnato)	F.S.C. 2017 al netto dell'accantonamento (ulteriore prelievo)
PESCOROCCHIANO	RI	492.165,30	876,39	491.288,91	0,00
PETRELLA SALTO	RI	418.146,20	553,16	417.593,04	0,00
POGGIO BUSTONE	RI	338.014,00	491,17	337.522,83	0,00
POGGIO CATINO	RI	196.893,51	366,38	196.527,12	0,00
POGGIO MIRTETO	RI	403.628,15	1.006,77	402.621,38	0,00
POGGIO MOIANO	RI	319.988,93	705,13	319.283,80	0,00
POGGIO NATIVO	RI	153.504,60	501,96	153.002,64	0,00
POGGIO SAN LORENZO	RI	97.512,87	185,70	97.327,17	0,00
POSTA	RI	125.459,47	293,47	125.166,01	0,00
POZZAGLIA SABINO	RI	100.896,60	200,36	100.696,24	0,00
RIETI	RI	5.591.937,05	11.059,18	5.580.877,87	0,00
RIVODUTRI	RI	239.095,57	377,74	238.717,83	0,00
ROCCANTICA	RI	126.536,18	212,04	126.324,14	0,00
ROCCA SINIBALDA	RI	147.590,61	321,89	147.268,72	0,00
SALISANO	RI	130.085,77	182,56	129.903,21	0,00
SCANDRIGLIA	RI	212.031,97	558,63	211.473,34	0,00
SELCI	RI	228.631,22	369,88	228.261,34	0,00
STIMIGLIANO	RI	303.260,42	488,24	302.772,18	0,00
TARANO	RI	186.530,45	376,71	186.153,75	0,00
TOFFIA	RI	146.666,01	233,61	146.432,39	0,00
TORRICELLA IN SABINA	RI	56.124,00	348,75	55.775,25	0,00
TORRI IN SABINA	RI	259.979,45	405,95	259.573,50	0,00
TURANIA	RI	77.988,26	134,69	77.853,57	0,00
VACONE	RI	86.103,96	121,20	85.982,76	0,00
VARCO SABINO	RI	97.581,56	146,43	97.435,12	0,00
AFFILE	RM	239.996,11	438,23	239.557,88	0,00
AGOSTA	RM	150.040,75	393,70	149.647,05	0,00
ALBANO LAZIALE	RM	4.541.084,89	7.265,63	4.533.819,25	0,00
ALLUMIERE	RM	395.598,54	840,23	394.758,32	0,00
ANGUILLARA SABAZIA	RM	1.668.922,40	2.340,11	1.666.582,29	0,00
ANTICOLI CORRADO	RM	124.829,38	312,69	124.516,69	0,00
ANZIO	RM	-1.788.934,67	12.819,02	0,00	-1.801.753,69
ARCINAZZO ROMANO	RM	-296.230,25	400,05	0,00	-296.630,30
ARDEA	RM	-614.934,78	8.056,65	0,00	-622.991,43
ARICCIA	RM	1.941.248,00	3.421,42	1.937.826,58	0,00
ARSOLI	RM	166.397,73	382,41	166.015,32	0,00
ARTENA	RM	1.692.524,66	2.021,77	1.690.502,90	0,00
BELLEGRA	RM	547.807,44	788,27	547.019,17	0,00
BRACCIANO	RM	689.175,90	2.485,50	686.690,41	0,00
CAMERATA NUOVA	RM	64.330,05	160,18	64.169,88	0,00
CAMPAGNANO DI ROMA	RM	206.749,88	1.504,71	205.245,17	0,00
CANALE MONTERANO	RM	484.355,41	774,22	483.581,19	0,00
CANTERANO	RM	143.887,55	198,50	143.689,05	0,00
CAPENA	RM	630.979,79	1.452,45	629.527,34	0,00
CAPRANICA PRENESTINA	RM	84.387,21	164,08	84.223,13	0,00
CARPINETO ROMANO	RM	727.841,41	1.103,30	726.738,11	0,00
CASAPE	RM	174.095,04	259,63	173.835,41	0,00
CASTEL GANDOLFO	RM	646.917,08	1.352,19	645.564,88	0,00
CASTEL MADAMA	RM	673.397,74	1.363,87	672.033,87	0,00
CASTELNUOVO DI PORTO	RM	618.050,20	1.495,30	616.554,90	0,00
CASTEL SAN PIETRO ROMANO	RM	177.711,28	220,99	177.490,29	0,00




COMUNE	PROV.	F.S.C. 2017 COMPLESSIVO (quota perequazione risorse + quota ristoro gettiti IMU e TASI)	Accantona- mento 2017 15mln. Art. 6 D.P.C.M.	F.S.C. 2017 al netto dell'accantonamento (importo assegnato)	F.S.C. 2017 al netto dell'accantonamento (ulteriore prelievo)
CAVE	RM	974.111,54	1.581,48	972.530,06	0,00
CERRETO LAZIALE	RM	178.720,88	287,25	178.433,63	0,00
CERVARA DI ROMA	RM	-52.217,40	261,54	0,00	-52.478,94
CERVETERI	RM	-77.908,89	5.617,96	0,00	-83.526,85
CIAMPINO	RM	3.076.806,26	7.405,13	3.069.401,13	0,00
CICLIANO	RM	160.094,83	322,58	159.772,24	0,00
CINETO ROMANO	RM	145.149,29	272,38	144.876,90	0,00
CIVITAVECCHIA	RM	8.489.876,35	17.904,92	8.471.971,43	0,00
CIVITELLA SAN PAOLO	RM	195.752,01	388,82	195.363,19	0,00
COLLEFERRO	RM	2.723.444,34	4.591,49	2.718.852,84	0,00
COLONNA	RM	579.256,76	872,45	578.384,31	0,00
FIANO ROMANO	RM	1.264.071,97	2.854,01	1.261.217,95	0,00
FILACCIANO	RM	80.386,18	153,77	80.232,41	0,00
FIUMICINO	RM	4.432.100,68	21.637,58	4.410.463,10	0,00
FONTE NUOVA	RM	2.757.283,23	5.359,49	2.751.923,74	0,00
FORMELLO	RM	1.174.734,34	2.310,32	1.172.424,02	0,00
FRASCATI	RM	911.067,52	6.099,67	904.967,85	0,00
GALLICANO NEL LAZIO	RM	214.282,80	704,94	213.577,86	0,00
GAVIGNANO	RM	326.126,79	460,65	325.666,14	0,00
GENAZZANO	RM	645.319,87	947,70	644.372,17	0,00
GENZANO DI ROMA	RM	2.287.653,31	3.659,85	2.283.993,46	0,00
GERANO	RM	230.344,07	392,00	229.952,07	0,00
GORGA	RM	216.406,04	267,84	216.138,20	0,00
GROTTAFERRATA	RM	1.207.094,29	4.083,61	1.203.010,68	0,00
GUIDONIA MONTECELIO	RM	7.460.261,92	14.920,57	7.445.341,35	0,00
JENNE	RM	102.415,76	209,60	102.206,16	0,00
LABICO	RM	424.911,00	628,04	424.282,96	0,00
LADISPOLI	RM	-594.994,61	6.211,13	0,00	-601.205,74
LANUVIO	RM	1.101.701,23	1.691,87	1.100.009,36	0,00
LARIANO	RM	1.093.291,07	1.417,95	1.091.873,12	0,00
LICENZA	RM	181.565,97	244,13	181.321,84	0,00
MAGLIANO ROMANO	RM	260.472,96	368,94	260.104,02	0,00
MANDELA	RM	134.938,40	256,71	134.681,69	0,00
MANZIANA	RM	538.643,27	1.485,77	537.157,50	0,00
MARANO EQUO	RM	75.355,72	230,34	75.125,38	0,00
MARCELLINA	RM	263.228,76	963,09	262.265,67	0,00
MARINO	RM	3.787.795,58	7.782,58	3.780.013,00	0,00
MAZZANO ROMANO	RM	269.952,69	528,15	269.424,55	0,00
MENTANA	RM	3.135.010,72	4.642,05	3.130.368,67	0,00
MONTECOMPATRI	RM	649.171,44	1.738,25	647.433,19	0,00
MONTEFLAVIO	RM	157.486,50	315,03	157.171,47	0,00
MONTELANICO	RM	322.671,81	465,25	322.206,56	0,00
MONTELIBRETTI	RM	266.298,93	840,52	265.458,41	0,00
MONTE PORZIO CATONE	RM	600.510,15	1.428,81	599.081,34	0,00
MONTEROTONDO	RM	4.087.420,14	7.976,34	4.079.443,80	0,00
MONTORIO ROMANO	RM	230.906,88	450,41	230.456,47	0,00
MORICONE	RM	290.162,53	577,19	289.585,34	0,00
MORLUPO	RM	377.845,33	1.122,24	376.723,08	0,00
NAZZANO	RM	201.199,83	375,09	200.824,74	0,00
NEMI	RM	225.095,15	558,64	224.536,51	0,00
NEROLA	RM	168.160,04	381,49	167.778,55	0,00




COMUNE	PROV.	F.S.C. 2017 COMPLESSIVO (quota perequazione risorse + quota ristoro gettiti IMU e TASI)	Accantona- mento 2017 15mln. Art. 6 D.P.C.M.	F.S.C. 2017 al netto dell'accantonamento (importo assegnato)	F.S.C. 2017 al netto dell'accantonamento (ulteriore prelievo)
NETTUNO	RM	2.724.813,25	9.777,74	2.715.035,51	0,00
OLEVANO ROMANO	RM	368.225,58	824,45	367.401,13	0,00
PALESTRINA	RM	1.378.915,04	3.114,18	1.375.800,85	0,00
PALOMBARA SABINA	RM	1.001.880,95	2.068,45	999.812,50	0,00
PERCILE	RM	125.521,52	147,97	125.373,55	0,00
PISONIANO	RM	101.474,76	235,61	101.239,15	0,00
POLI	RM	443.660,34	642,57	443.017,77	0,00
POMEZIA	RM	8.252.639,51	19.412,83	8.233.226,68	0,00
PONZANO ROMANO	RM	30.842,26	264,09	30.578,17	0,00
RIANO	RM	711.702,63	1.158,00	710.544,63	0,00
RIGNANO FLAMINIO	RM	341.993,78	1.259,38	340.734,40	0,00
RIOFREDDO	RM	97.376,28	257,97	97.118,32	0,00
ROCCA CANTERANO	RM	135.839,56	181,30	135.658,26	0,00
ROCCA DI CAVE	RM	108.530,82	170,27	108.360,54	0,00
ROCCA DI PAPA	RM	1.131.629,23	2.049,21	1.129.580,02	0,00
ROCCAGIOVINE	RM	117.288,74	165,38	117.123,36	0,00
ROCCA PRIORA	RM	1.072.040,08	2.420,38	1.069.619,70	0,00
ROCCA SANTO STEFANO	RM	198.309,73	271,25	198.038,48	0,00
ROIATE	RM	210.949,68	290,69	210.658,99	0,00
ROMA	RM	183.563.225,68	761.275,49	182.801.950,20	0,00
ROVIANO	RM	215.370,55	334,22	215.036,33	0,00
SACROFANO	RM	596.081,49	1.282,17	594.799,32	0,00
SAMBUCCI	RM	223.742,58	300,99	223.441,59	0,00
SAN CESAREO	RM	819.983,18	1.651,92	818.331,27	0,00
SAN GREGORIO DA SASSOLA	RM	297.552,61	426,95	297.125,66	0,00
SAN POLO DEI CAVALIERI	RM	150.573,48	536,50	150.036,98	0,00
SANTA MARINELLA	RM	-4.409.504,06	4.537,65	0,00	-4.414.041,71
SANT'ANGELO ROMANO	RM	328.341,88	674,85	327.667,03	0,00
SANT'ORESTE	RM	339.351,52	884,35	338.467,17	0,00
SAN VITO ROMANO	RM	326.342,49	554,43	325.788,06	0,00
SARACINESCO	RM	82.284,06	152,71	82.131,35	0,00
SEGNI	RM	611.094,40	1.520,74	609.573,66	0,00
SUBIACO	RM	186.370,81	1.902,75	184.468,07	0,00
TIVOLI	RM	5.167.540,09	11.398,78	5.156.141,30	0,00
TOLFA	RM	254.547,65	687,96	253.859,68	0,00
TORRITA TIBERINA	RM	155.493,53	281,35	155.212,19	0,00
TREVIGNANO ROMANO	RM	-47.233,65	1.199,72	0,00	-48.433,37
VALLEPIETRA	RM	144.654,14	184,11	144.470,03	0,00
VALLINFREDA	RM	10.589,16	143,43	10.445,73	0,00
VALMONTONE	RM	1.436.691,42	2.472,73	1.434.218,68	0,00
VELLETRI	RM	8.416.238,58	12.958,99	8.403.279,60	0,00
VICOVARO	RM	632.451,11	996,34	631.454,76	0,00
VIVARO ROMANO	RM	77.674,08	119,35	77.554,73	0,00
ZAGAROLO	RM	544.769,09	1.998,01	542.771,08	0,00
ACQUAPENDENTE	VT	557.437,58	1.316,76	556.120,82	0,00
ARLENA DI CASTRO	VT	181.251,87	240,01	181.011,86	0,00
BAGNOREGIO	VT	352.025,35	911,44	351.113,91	0,00
BARBARANO ROMANO	VT	48.608,12	237,05	48.371,07	0,00
BASSANO IN TEVERINA	VT	66.294,50	206,26	66.088,24	0,00
BASSANO ROMANO	VT	418.665,80	854,55	417.811,25	0,00
BLERA	VT	403.045,79	696,56	402.349,22	0,00




COMUNE	PROV.	F.S.C. 2017 COMPLESSIVO (quota perequazione risorse + quota ristoro gettiti IMU e TASI)	Accantona- mento 2017 15mln. Art. 6 D.P.C.M.	F.S.C. 2017 al netto dell'accantonamento (importo assegnato)	F.S.C. 2017 al netto dell'accantonamento (ulteriore prelievo)
BOLSENA	VT	268.760,40	1.109,40	267.651,00	0,00
BOMARZO	VT	195.721,43	411,07	195.310,36	0,00
CALCATA	VT	154.468,89	271,10	154.197,79	0,00
CANEPINA	VT	496.057,58	724,67	495.332,91	0,00
CANINO	VT	328.988,28	1.015,77	327.972,51	0,00
CAPODIMONTE	VT	-27.496,91	439,90	0,00	-27.936,81
CAPRANICA	VT	430.675,60	989,15	429.686,46	0,00
CAPRAROLA	VT	450.452,80	1.078,11	449.374,69	0,00
CARBOGNANO	VT	248.929,22	443,34	248.485,88	0,00
CASTEL SANT'ELIA	VT	212.165,06	493,08	211.671,98	0,00
CASTIGLIONE IN TEVERINA	VT	195.010,95	580,76	194.430,19	0,00
CELLENO	VT	218.843,60	338,13	218.505,46	0,00
CELLERE	VT	339.526,87	428,27	339.098,60	0,00
CIVITACASTELLANA	VT	1.661.676,78	3.425,92	1.658.250,86	0,00
CIVITELLA D'AGLIANO	VT	237.039,08	467,88	236.571,19	0,00
CORCHIANO	VT	479.183,51	838,29	478.345,22	0,00
FABRICA DI ROMA	VT	740.253,01	1.407,27	738.845,75	0,00
FALERIA	VT	237.494,33	439,87	237.054,46	0,00
FARNESE	VT	240.577,87	444,76	240.133,11	0,00
GALLESE	VT	413.227,85	594,38	412.633,47	0,00
GRADOLI	VT	222.076,98	427,87	221.649,12	0,00
GRAFFIGNANO	VT	189.439,34	426,11	189.013,23	0,00
GROTTE DI CASTRO	VT	373.619,55	698,17	372.921,39	0,00
ISCHIA DI CASTRO	VT	272.393,17	593,16	271.800,01	0,00
LATERA	VT	340.276,13	496,94	339.779,18	0,00
LUBRIANO	VT	113.105,01	304,13	112.800,88	0,00
MARTA	VT	426.838,78	824,53	426.014,25	0,00
MONTALTO DI CASTRO	VT	1.904.663,85	8.802,20	1.895.861,65	0,00
MONTEFIASCONE	VT	1.084.955,23	2.606,06	1.082.349,17	0,00
MONTE ROMANO	VT	547.674,65	723,67	546.950,99	0,00
MONTEROSI	VT	391.847,84	966,85	390.881,00	0,00
NEPI	VT	344.489,39	1.530,23	342.959,16	0,00
ONANO	VT	194.359,22	370,58	193.988,64	0,00
ORIOLO ROMANO	VT	291.048,16	789,03	290.259,12	0,00
ORTE	VT	371.187,89	1.163,76	370.024,13	0,00
PIANSANO	VT	294.056,13	535,81	293.520,32	0,00
PROCENO	VT	134.497,68	234,39	134.263,30	0,00
RONCIGLIONE	VT	12.634,60	1.167,52	11.467,07	0,00
SAN LORENZO NUOVO	VT	154.892,18	408,21	154.483,97	0,00
SORIANO NEL CIMINO	VT	361.370,81	1.362,51	360.008,30	0,00
SUTRI	VT	389.083,81	1.484,89	387.598,92	0,00
TARQUINIA	VT	-1.696.157,24	4.039,37	0,00	-1.700.196,60
TESSENNANO	VT	127.554,52	165,92	127.388,60	0,00
TUSCANIA	VT	716.688,11	1.413,53	715.274,57	0,00
VALENTANO	VT	135.030,29	687,51	134.342,79	0,00
VALLERANO	VT	331.309,25	679,41	330.629,84	0,00
VASANELLO	VT	420.672,83	871,63	419.801,20	0,00
VEJANO	VT	232.606,79	449,69	232.157,11	0,00
VETRALLA	VT	968.515,15	1.964,02	966.551,13	0,00
VIGNANELLO	VT	639.838,93	961,13	638.877,81	0,00
VILLA SAN GIOVANNI IN TUSCIA	VT	132.410,36	215,28	132.195,09	0,00




COMUNE	PROV.	F.S.C. 2017 COMPLESSIVO (quota perequazione risorse + quota ristoro gettiti IMU e TASI)	Accantona- mento 2017 15mln. Art. 6 D.P.C.M.	F.S.C. 2017 al netto dell'accantonamento (importo assegnato)	F.S.C. 2017 al netto dell'accantonamento (ulteriore prelievo)
VITERBO	VT	4.024.319,50	15.775,55	4.008.543,95	0,00
VITORCHIANO	VT	432.658,39	809,78	431.848,61	0,00
ALTINO	CH	323.144,33	713,88	322.430,45	0,00
ARCHI	CH	447.769,91	643,61	447.126,31	0,00
ARI	CH	313.558,76	389,72	313.169,05	0,00
ARIELLI	CH	206.480,31	368,64	206.111,67	0,00
ATESSA	CH	1.494.235,64	2.883,63	1.491.352,01	0,00
BOMBA	CH	188.985,92	319,96	188.665,96	0,00
BORRELLO	CH	82.635,02	183,24	82.451,77	0,00
BUCCHIANICO	CH	626.199,34	887,00	625.312,34	0,00
CANOSA SANNITA	CH	239.128,07	357,74	238.770,33	0,00
CARPINETO SINELLO	CH	225.667,24	266,34	225.400,90	0,00
CARUNCHIO	CH	156.890,00	248,55	156.641,45	0,00
CASACANDITELLA	CH	325.253,13	466,92	324.786,21	0,00
CASALANGUIDA	CH	241.734,61	311,49	241.423,12	0,00
CASALBORDINO	CH	496.062,56	1.185,51	494.877,05	0,00
CASALINCONTRADA	CH	415.922,16	715,94	415.206,22	0,00
CASOLI	CH	671.296,12	1.368,68	669.927,44	0,00
CASTEL FRENTANO	CH	669.705,41	1.017,39	668.688,02	0,00
CASTELGUIDONE	CH	159.885,89	195,25	159.690,64	0,00
CASTIGLIONE MESSER MARINO	CH	467.383,34	647,81	466.735,53	0,00
CELENZA SUL TRIGNO	CH	227.292,53	334,83	226.957,71	0,00
CHIETI	CH	6.341.867,99	12.675,86	6.329.192,13	0,00
CIVITALUPARELLA	CH	144.404,63	169,42	144.235,21	0,00
CIVITELLA MESSER RAIMONDO	CH	221.244,59	296,25	220.948,34	0,00
COLLEDIMACINE	CH	97.387,96	148,73	97.239,23	0,00
COLLEDIMEZZO	CH	176.013,09	191,56	175.821,52	0,00
CRECCHIO	CH	425.447,49	662,30	424.785,19	0,00
CUPELLO	CH	811.280,41	1.327,75	809.952,66	0,00
DOGLIOLA	CH	140.725,57	180,52	140.545,05	0,00
FALLO	CH	90.158,52	162,25	89.996,27	0,00
FARA FILIORUM PETRI	CH	348.435,43	604,61	347.830,82	0,00
FARA SAN MARTINO	CH	256.329,24	536,97	255.792,28	0,00
FILETTO	CH	194.751,87	334,77	194.417,10	0,00
FOSSACESIA	CH	150.244,36	1.295,40	148.948,96	0,00
FRAINE	CH	87.805,91	185,39	87.620,52	0,00
FRANCAVILLA AL MARE	CH	988.276,36	5.317,16	982.959,21	0,00
FRESAGRANDINARIA	CH	222.575,39	331,00	222.244,40	0,00
FRISA	CH	258.744,71	428,77	258.315,94	0,00
FURCI	CH	256.631,04	345,67	256.285,38	0,00
GAMBERALE	CH	112.560,15	176,31	112.383,84	0,00
GESSOPALENA	CH	348.492,97	511,34	347.981,63	0,00
GISSI	CH	817.047,00	1.522,74	815.524,26	0,00
GIULIANO TEATINO	CH	252.249,02	351,37	251.897,65	0,00
GUARDIAGRELE	CH	1.508.214,94	2.187,86	1.506.027,07	0,00
GUILMI	CH	197.066,94	243,26	196.823,68	0,00
LAMA DEI PELIGNI	CH	207.848,07	399,69	207.448,39	0,00
LANCIANO	CH	4.057.513,87	7.972,30	4.049.541,57	0,00
LENTELLA	CH	197.061,44	252,17	196.809,27	0,00
LETTOPALENA	CH	93.950,37	136,75	93.813,61	0,00
LISCIA	CH	191.842,00	264,21	191.577,79	0,00



COMUNE	PROV.	F.S.C. 2017 COMPLESSIVO (quota perequazione risorse + quota ristoro gettiti IMU e TASI)	Accantona- mento 2017 15mln. Art. 6 D.P.C.M.	F.S.C. 2017 al netto dell'accantonamento (importo assegnato)	F.S.C. 2017 al netto dell'accantonamento (ulteriore prelievo)
MIGLIANICO	CH	690.231,76	1.247,71	688.984,06	0,00
MONTAZZOLI	CH	299.294,59	424,84	298.869,75	0,00
MONTEBELLO SUL SANGRO	CH	56.779,11	87,01	56.692,10	0,00
MONTEFERRANTE	CH	155.072,80	223,90	154.848,89	0,00
MONTELAPIANO	CH	170.879,80	244,98	170.634,82	0,00
MONTENERODOMO	CH	191.592,39	277,82	191.314,58	0,00
MONTEODORISIO	CH	460.497,10	549,43	459.947,67	0,00
MOZZAGROGNA	CH	216.220,44	544,14	215.676,30	0,00
ORSOGNA	CH	635.521,54	921,41	634.600,13	0,00
ORTONA	CH	2.448.342,05	5.339,04	2.443.003,01	0,00
PAGLIETA	CH	735.071,58	1.360,85	733.710,74	0,00
PALENA	CH	164.299,33	409,19	163.890,13	0,00
PALMOLI	CH	230.804,75	314,76	230.489,99	0,00
PALOMBARO	CH	225.420,70	354,67	225.066,03	0,00
PENNADOMO	CH	76.169,01	153,67	76.015,34	0,00
PENNAPIEDIMONTE	CH	142.360,29	229,09	142.131,20	0,00
PERANO	CH	212.740,47	427,40	212.313,06	0,00
PIETRAFERRAZZANA	CH	63.135,84	91,47	63.044,37	0,00
PIZZOFERRATO	CH	-58.902,99	288,56	0,00	-59.191,55
POGGIOFIORITO	CH	218.190,35	280,10	217.910,25	0,00
POLLUTRI	CH	472.447,91	607,88	471.840,03	0,00
PRETORO	CH	226.073,61	475,91	225.597,70	0,00
QUADRI	CH	248.506,05	320,86	248.185,19	0,00
RAPINO	CH	348.519,16	486,33	348.032,83	0,00
RIPA TEATINA	CH	646.220,64	974,08	645.246,56	0,00
ROCCAMONTEPIANO	CH	435.428,76	578,80	434.849,96	0,00
ROCCA SAN GIOVANNI	CH	116.113,99	709,31	115.404,68	0,00
ROCCASCALEGNA	CH	313.129,66	402,83	312.726,83	0,00
ROCCASPINALVETI	CH	395.228,80	516,04	394.712,76	0,00
ROIO DEL SANGRO	CH	60.984,01	143,79	60.840,21	0,00
ROSELLO	CH	33.863,41	134,86	33.728,54	0,00
SAN BUONO	CH	246.027,05	322,63	245.704,42	0,00
SAN GIOVANNI LIPIONI	CH	68.301,94	124,41	68.177,52	0,00
SAN GIOVANNI TEATINO	CH	510.746,55	3.211,72	507.534,84	0,00
SAN MARTINO SULLA MARRUCINA	CH	195.149,24	285,41	194.863,83	0,00
SAN SALVO	CH	153.951,28	4.292,82	149.658,46	0,00
SANTA MARIA IMBARO	CH	263.900,65	651,77	263.248,87	0,00
SANT'EUSANIO DEL SANGRO	CH	457.785,40	670,52	457.114,88	0,00
SAN VITO CHIETINO	CH	454.181,87	1.223,84	452.958,03	0,00
SCERNI	CH	621.680,62	890,42	620.790,20	0,00
SCHIAVI DI ABRUZZO	CH	119.619,20	438,20	119.180,99	0,00
TARANTA PELIGNA	CH	120.753,29	191,93	120.561,36	0,00
TOLLO	CH	568.058,85	949,55	567.109,31	0,00
TORINO DI SANGRO	CH	288.998,50	793,97	288.204,53	0,00
TORNARECCIO	CH	415.491,52	532,27	414.959,25	0,00
TORREBRUNA	CH	271.677,41	382,76	271.294,65	0,00
TORREVECCHIA TEATINA	CH	384.127,48	706,28	383.421,19	0,00
TORRICELLA PELIGNA	CH	285.730,59	472,99	285.257,60	0,00
TREGLIO	CH	176.519,17	397,33	176.121,85	0,00
TUFILLO	CH	143.021,95	192,38	142.829,57	0,00
VACRI	CH	321.496,26	371,30	321.124,97	0,00




COMUNE	PROV.	F.S.C. 2017 COMPLESSIVO (quota perequazione risorse + quota ristoro gettiti IMU e TASI)	Accantona- mento 2017 15mln. Art. 6 D.P.C.M.	F.S.C. 2017 al netto dell'accantonamento (importo assegnato)	F.S.C. 2017 al netto dell'accantonamento (ulteriore prelievo)
VASTO	CH	1.267.427,56	9.157,38	1.258.270,18	0,00
VILLALFONSINA	CH	232.205,32	295,86	231.909,46	0,00
VILLAMAGNA	CH	513.172,63	669,40	512.503,23	0,00
VILLA SANTA MARIA	CH	214.329,23	447,41	213.881,82	0,00
ACCIANO	AQ	147.916,50	227,39	147.689,11	0,00
AIELLI	AQ	286.356,39	521,69	285.834,70	0,00
ALFEDENA	AQ	-214.142,63	407,84	0,00	-214.550,47
ANVERSA DEGLI ABRUZZI	AQ	-8.209,51	125,66	0,00	-8.335,17
ATELETA	AQ	108.323,42	520,00	107.803,42	0,00
AVEZZANO	AQ	3.611.827,90	8.976,68	3.602.851,21	0,00
BALSORANO	AQ	628.953,11	913,35	628.039,76	0,00
BARETE	AQ	53.698,94	254,17	53.444,77	0,00
BARISCIANO	AQ	345.543,17	492,88	345.050,29	0,00
BARREA	AQ	117.951,21	316,11	117.635,10	0,00
BISEGNA	AQ	82.230,73	159,08	82.071,65	0,00
BUGNARA	AQ	306.657,40	426,77	306.230,63	0,00
CAGNANO AMITERNO	AQ	206.822,92	489,01	206.333,90	0,00
CALASCIO	AQ	43.895,81	112,01	43.783,80	0,00
CAMPO DI GIOVE	AQ	-569.745,70	692,26	0,00	-570.437,96
CAMPOTOSTO	AQ	86.082,32	316,57	85.765,75	0,00
CANISTRO	AQ	117.662,99	289,53	117.373,46	0,00
CANSANO	AQ	87.035,66	183,93	86.851,73	0,00
CAPESTRANO	AQ	317.326,69	429,65	316.897,04	0,00
CAPISTRELLO	AQ	658.552,32	1.459,58	657.092,74	0,00
CAPITIGNANO	AQ	17.799,41	276,23	17.523,18	0,00
CAPORCIANO	AQ	87.688,77	140,59	87.548,18	0,00
CAPPADOCIA	AQ	-630.181,14	570,61	0,00	-630.751,75
CARAPELLE CALVISIO	AQ	66.210,60	77,12	66.133,49	0,00
CARSOLI	AQ	145.542,65	1.175,57	144.367,08	0,00
CASTEL DEL MONTE	AQ	137.179,48	377,74	136.801,74	0,00
CASTEL DI IERI	AQ	116.078,72	209,60	115.869,12	0,00
CASTEL DI SANGRO	AQ	-240.735,80	1.316,05	0,00	-242.051,85
CASTELLAFIUME	AQ	186.976,29	290,29	186.686,00	0,00
CASTELVECCHIO CALVISIO	AQ	122.872,34	158,63	122.713,71	0,00
CASTELVECCHIO SUBEQUO	AQ	273.846,64	437,42	273.409,22	0,00
CELANO	AQ	1.238.602,22	2.317,79	1.236.284,43	0,00
CERCHIO	AQ	266.552,86	445,95	266.106,91	0,00
CIVITA D'ANTINO	AQ	129.190,31	299,10	128.891,21	0,00
CIVITELLA ALFEDENA	AQ	12.261,32	171,39	12.089,94	0,00
CIVITELLA ROVETO	AQ	413.797,04	701,48	413.095,55	0,00
COCULLO	AQ	109.932,85	200,38	109.732,47	0,00
COLLARMELE	AQ	181.646,48	332,94	181.313,55	0,00
COLLELONGO	AQ	250.045,98	433,13	249.612,85	0,00
COLLEPIETRO	AQ	100.622,84	153,47	100.469,37	0,00
CORFINIO	AQ	251.732,09	423,11	251.308,98	0,00
FAGNANO ALTO	AQ	159.046,85	214,12	158.832,73	0,00
FONTECCHIO	AQ	162.741,75	231,36	162.510,39	0,00
FOSSA	AQ	140.766,88	219,68	140.547,19	0,00
GAGLIANO ATERNO	AQ	98.960,97	194,87	98.766,10	0,00
GIOIA DEI MARSII	AQ	391.184,23	604,32	390.579,91	0,00
GORIANO SICOLI	AQ	179.711,06	242,50	179.468,56	0,00



COMUNE	PROV.	F.S.C. 2017 COMPLESSIVO (quota perequazione risorse + quota ristoro gettiti IMU e TASI)	Accantona- mento 2017 15mln. Art. 6 D.P.C.M.	F.S.C. 2017 al netto dell'accantonamento (importo assegnato)	F.S.C. 2017 al netto dell'accantonamento (ulteriore prelievo)
INTRODACQUA	AQ	270.269,19	548,46	269.720,73	0,00
L'AQUILA	AQ	10.851.982,55	15.438,96	10.836.543,59	0,00
LECCE NEI MARSII	AQ	215.588,48	468,92	215.119,56	0,00
LUCO DEI MARSII	AQ	693.766,53	1.037,24	692.729,29	0,00
LUCOLI	AQ	-98.742,40	369,05	0,00	-99.111,45
MAGLIANO DE' MARSII	AQ	303.120,59	818,02	302.302,57	0,00
MASSA D'ALBE	AQ	81.481,76	409,78	81.071,98	0,00
MOLINA ATERNO	AQ	102.983,08	183,63	102.799,45	0,00
MONTEREALE	AQ	212.578,16	1.127,73	211.450,43	0,00
MORINO	AQ	145.587,79	394,46	145.193,34	0,00
NAVELLI	AQ	162.594,27	273,26	162.321,02	0,00
OCRE	AQ	137.961,06	336,37	137.624,70	0,00
OFENA	AQ	189.530,82	276,77	189.254,05	0,00
OPI	AQ	108.162,19	186,82	107.975,37	0,00
ORICOLA	AQ	279.647,41	608,22	279.039,19	0,00
ORTONA DEI MARSII	AQ	41.855,92	307,41	41.548,51	0,00
ORTUCCHIO	AQ	292.611,07	500,19	292.110,87	0,00
OVINDOLI	AQ	-549.305,34	978,76	0,00	-550.284,09
PACENTRO	AQ	256.771,43	398,63	256.372,80	0,00
PERETO	AQ	75.173,77	248,49	74.925,29	0,00
PESCASSEROLI	AQ	-648.089,69	743,42	0,00	-648.833,12
PESCINA	AQ	612.128,22	1.103,18	611.025,04	0,00
PESCOCOSTANZO	AQ	-511.804,75	633,76	0,00	-512.438,50
PETTORANO SUL GIZIO	AQ	181.821,67	430,56	181.391,12	0,00
PIZZOLI	AQ	105.875,61	917,47	104.958,14	0,00
POGGIO PICENZE	AQ	231.712,78	326,22	231.386,56	0,00
PRATA D'ANSIDONIA	AQ	142.831,68	218,90	142.612,79	0,00
PRATOLA PELIGNA	AQ	669.484,58	1.381,83	668.102,75	0,00
PREZZA	AQ	235.817,14	324,95	235.492,19	0,00
RAIANO	AQ	440.553,43	650,65	439.902,77	0,00
RIVISONDOLI	AQ	-714.112,44	617,90	0,00	-714.730,34
ROCCACASALE	AQ	197.695,82	274,27	197.421,55	0,00
ROCCA DI BOTTE	AQ	-58.243,84	286,02	0,00	-58.529,86
ROCCA DI CAMBIO	AQ	-240.331,21	356,92	0,00	-240.688,13
ROCCA DI MEZZO	AQ	-654.222,15	1.114,54	0,00	-655.336,69
ROCCA PIA	AQ	55.943,53	180,87	55.762,67	0,00
ROCCARASO	AQ	-1.118.123,19	1.385,92	0,00	-1.119.509,11
SAN BENEDETTO DEI MARSII	AQ	639.430,35	977,18	638.453,17	0,00
SAN BENEDETTO IN PERILLIS	AQ	59.888,35	95,45	59.792,90	0,00
SAN DEMETRIO NE' VESTINI	AQ	223.163,53	418,22	222.745,31	0,00
SAN PIO DELLE CAMERE	AQ	151.696,63	196,85	151.499,79	0,00
SANTE MARIE	AQ	-132.007,85	432,65	0,00	-132.440,50
SANT'EUSANIO FORCONESE	AQ	150.380,51	172,41	150.208,10	0,00
SANTO STEFANO DI SESSANIO	AQ	96.362,52	157,94	96.204,58	0,00
SAN VINCENZO VALLE ROVETO	AQ	325.297,21	603,18	324.694,03	0,00
SCANNO	AQ	101.322,42	871,69	100.450,73	0,00
SCONTRONE	AQ	101.260,32	224,91	101.035,42	0,00
SCOPPITO	AQ	154.758,53	754,39	154.004,14	0,00
SCURCOLA MARSICANA	AQ	282.564,51	945,09	281.619,42	0,00
SECINARO	AQ	99.854,90	196,02	99.658,88	0,00
SULMONA	AQ	2.881.411,62	5.550,60	2.875.861,02	0,00




COMUNE	PROV.	F.S.C. 2017 COMPLESSIVO (quota perequazione risorse + quota ristoro gettiti IMU e TASI)	Accantona- mento 2017 15mln. Art. 6 D.P.C.M.	F.S.C. 2017 al netto dell'accantonamento (importo assegnato)	F.S.C. 2017 al netto dell'accantonamento (ulteriore prelievo)
TAGLIACOZZO	AQ	-627.474,97	1.556,02	0,00	-629.030,99
TIONE DEGLI ABRUZZI	AQ	123.188,43	188,16	123.000,27	0,00
TORNIMPARTE	AQ	399.514,26	689,84	398.824,42	0,00
TRASACCO	AQ	684.500,17	1.141,08	683.359,09	0,00
VILLALAGO	AQ	47.515,12	221,19	47.293,94	0,00
VILLA SANTA LUCIA DEGLI ABRUZZI	AQ	93.509,50	160,64	93.348,87	0,00
VILLA SANT'ANGELO	AQ	153.292,45	186,87	153.105,58	0,00
VILLAVALLELONGA	AQ	182.205,94	317,57	181.888,37	0,00
VILLETTA BARREA	AQ	-21.214,38	199,78	0,00	-21.414,17
VITTORITO	AQ	154.548,00	273,59	154.274,40	0,00
ABBATEGGIO	PE	122.066,28	189,88	121.876,40	0,00
ALANNO	PE	591.861,90	1.104,19	590.757,70	0,00
BOLOGNANO	PE	235.368,88	379,69	234.989,19	0,00
BRITTOLI	PE	116.503,52	211,89	116.291,63	0,00
BUSSI SUL TIRINO	PE	644.139,98	949,67	643.190,31	0,00
CAPPELLE SUL TAVO	PE	550.245,05	988,65	549.256,40	0,00
CARAMANICO TERME	PE	83.491,34	618,10	82.873,24	0,00
CARPINETO DELLA NORA	PE	201.478,43	244,06	201.234,37	0,00
CASTIGLIONE A CASAURIA	PE	195.961,60	286,63	195.674,97	0,00
CATIGNANO	PE	287.276,76	402,15	286.874,60	0,00
CEPAGATTI	PE	276.508,64	1.887,48	274.621,16	0,00
CITTA' SANT'ANGELO	PE	1.208.932,03	3.175,30	1.205.756,73	0,00
CIVITAQUANA	PE	244.712,00	373,78	244.338,22	0,00
CIVITELLA CASANOVA	PE	500.060,02	668,23	499.391,79	0,00
COLLECORVINO	PE	679.070,96	1.135,98	677.934,98	0,00
CORVARA	PE	121.151,31	138,90	121.012,40	0,00
CUGNOLI	PE	336.930,55	428,12	336.502,43	0,00
ELICE	PE	329.460,54	500,73	328.959,80	0,00
FARINDOLA	PE	452.321,77	645,47	451.676,30	0,00
LETTOMANOPPELLO	PE	606.150,50	706,12	605.444,38	0,00
LORETO APRUTINO	PE	755.319,54	1.343,65	753.975,89	0,00
MANOPPELLO	PE	684.926,21	1.241,61	683.684,60	0,00
MONTEBELLO DI BERTONA	PE	302.097,31	382,55	301.714,75	0,00
MONTESILVANO	PE	4.381.248,68	9.804,01	4.371.444,67	0,00
MOSCUFO	PE	322.751,24	783,23	321.968,01	0,00
NOCCIANO	PE	332.799,61	489,76	332.309,86	0,00
PENNE	PE	1.699.520,86	2.433,28	1.697.087,59	0,00
PESCARA	PE	7.653.336,22	31.460,80	7.621.875,42	0,00
PESCOSANSONESCO	PE	211.578,97	245,07	211.333,90	0,00
PIANELLA	PE	761.875,71	1.570,48	760.305,24	0,00
PICCIANO	PE	292.321,50	413,96	291.907,54	0,00
PIETRANICO	PE	163.614,24	233,94	163.380,30	0,00
POPOLI	PE	842.181,12	1.349,70	840.831,42	0,00
ROCCAMORICE	PE	207.276,73	284,95	206.991,78	0,00
ROSCIANO	PE	341.344,97	953,13	340.391,84	0,00
SALLE	PE	108.421,45	156,54	108.264,91	0,00
SANT'EUFEMIA A MAIELLA	PE	3.601,57	194,26	3.407,30	0,00
SAN VALENTINO IN ABRUZZO CITERIORE	PE	301.733,79	457,28	301.276,51	0,00
SCAFA	PE	614.427,26	1.017,98	613.409,28	0,00
SERRAMONACESCA	PE	220.585,27	339,36	220.245,91	0,00
SPOLTORE	PE	1.648.710,64	3.057,19	1.645.653,45	0,00




COMUNE	PROV.	F.S.C. 2017 COMPLESSIVO (quota perequazione risorse + quota ristoro gettiti IMU e TASI)	Accantona- mento 2017 15mln. Art. 6 D.P.C.M.	F.S.C. 2017 al netto dell'accantonamento (importo assegnato)	F.S.C. 2017 al netto dell'accantonamento (ulteriore prelievo)
TOCCO DA CASOURIA	PE	424.175,28	890,58	423.284,71	0,00
TORRE DE' PASSERI	PE	400.871,63	814,34	400.057,29	0,00
TURRIVALIGNANI	PE	243.177,23	283,49	242.893,74	0,00
VICOLI	PE	144.540,87	183,64	144.357,23	0,00
VILLA CELIERA	PE	225.306,61	301,48	225.005,13	0,00
ALBA ADRIATICA	TE	-1.964.989,09	3.585,43	0,00	-1.968.574,52
ANCARANO	TE	558.938,75	855,10	558.083,64	0,00
ARSITA	TE	351.505,27	411,32	351.093,95	0,00
ATRI	TE	2.097.240,45	2.823,40	2.094.417,05	0,00
BASCIANO	TE	359.677,39	693,98	358.983,41	0,00
BELLANTE	TE	926.768,95	1.245,74	925.523,21	0,00
BISENTI	TE	551.744,35	743,37	551.000,98	0,00
CAMPLI	TE	768.445,15	1.355,22	767.089,93	0,00
CANZANO	TE	394.612,06	518,08	394.093,98	0,00
CASTEL CASTAGNA	TE	169.139,95	216,24	168.923,71	0,00
CASTELLALTO	TE	766.602,58	1.593,42	765.009,16	0,00
CASTELLI	TE	407.232,91	593,69	406.639,22	0,00
CASTIGLIONE MESSER RAIMONDO	TE	486.174,33	727,08	485.447,25	0,00
CASTILENTI	TE	335.473,42	477,05	334.996,36	0,00
CELLINO ATTANASIO	TE	801.657,96	967,13	800.690,83	0,00
CERMIGNANO	TE	527.172,49	612,53	526.559,96	0,00
CIVITELLA DEL TRONTO	TE	666.936,13	1.142,47	665.793,66	0,00
COLLEDARA	TE	394.424,71	666,42	393.758,28	0,00
COLONNELLA	TE	663.222,52	1.655,24	661.567,28	0,00
CONTROGUERRA	TE	484.292,58	751,42	483.541,16	0,00
CORROPOLI	TE	714.935,58	1.379,60	713.555,98	0,00
CORTINO	TE	160.086,72	356,68	159.730,04	0,00
CROGNALETO	TE	243.538,34	501,09	243.037,25	0,00
FANO ADRIANO	TE	14.942,94	206,07	14.736,87	0,00
GIULIANOVA	TE	1.772.410,54	5.998,52	1.766.412,02	0,00
ISOLA DEL GRAN SASSO D'ITALIA	TE	574.446,56	1.238,49	573.208,07	0,00
MARTINSICURO	TE	-117.974,39	3.933,85	0,00	-121.908,23
MONTEFINO	TE	286.973,02	421,21	286.551,82	0,00
MONTORIO AL VOMANO	TE	1.350.590,08	2.092,04	1.348.498,04	0,00
MORRO D'ORO	TE	465.500,34	804,87	464.695,47	0,00
MOSCIANO SANT'ANGELO	TE	1.000.591,20	1.962,44	998.628,76	0,00
NERETO	TE	701.572,77	1.092,47	700.480,29	0,00
NOTARESCO	TE	945.292,13	1.258,71	944.033,41	0,00
PENNA SANT'ANDREA	TE	397.677,83	549,70	397.128,13	0,00
PIETRACAMELA	TE	243.405,04	573,32	242.831,72	0,00
PINETO	TE	841.344,83	2.974,96	838.369,87	0,00
ROCCA SANTA MARIA	TE	201.436,72	289,39	201.147,32	0,00
ROSETO DEGLI ABRUZZI	TE	2.148.952,35	5.197,09	2.143.755,26	0,00
SANT'EGIDIO ALLA VIBRATA	TE	1.032.913,84	2.010,81	1.030.903,03	0,00
SANT'OMERO	TE	795.003,49	1.227,95	793.775,53	0,00
SILVI	TE	-555.359,48	3.215,42	0,00	-558.574,90
TERAMO	TE	7.132.036,03	11.341,99	7.120.694,04	0,00
TORANO NUOVO	TE	333.022,50	439,63	332.582,87	0,00
TORRICELLA SICURA	TE	598.692,17	800,11	597.892,06	0,00
TORTORETO	TE	-904.564,62	3.279,04	0,00	-907.843,66
TOSSICIA	TE	454.960,31	597,24	454.363,07	0,00



COMUNE	PROV.	F.S.C. 2017 COMPLESSIVO (quota perequazione risorse + quota ristoro gettiti IMU e TASI)	Accantona- mento 2017 15mln. Art. 6 D.P.C.M.	F.S.C. 2017 al netto dell'accantonamento (importo assegnato)	F.S.C. 2017 al netto dell'accantonamento (ulteriore prelievo)
VALLE CASTELLANA	TE	311.901,92	537,71	311.364,21	0,00
ACQUAVIVA COLLECROCE	CB	185.296,82	234,00	185.062,82	0,00
BARANELLO	CB	530.903,99	715,02	530.188,97	0,00
BOIANO	CB	875.225,31	1.782,49	873.442,83	0,00
BONEFRO	CB	276.747,38	383,56	276.363,82	0,00
BUSSO	CB	280.531,07	417,08	280.113,99	0,00
CAMPOBASSO	CB	4.587.700,61	9.473,61	4.578.227,00	0,00
CAMPOCHIARO	CB	249.734,07	337,10	249.396,97	0,00
CAMPODIPIETRA	CB	468.426,71	588,43	467.838,28	0,00
CAMPOLIETO	CB	196.732,60	288,39	196.444,20	0,00
CAMPOMARINO	CB	-1.137.653,96	2.062,62	0,00	-1.139.716,58
CASACALENDA	CB	461.166,89	628,52	460.538,36	0,00
CASALCIPRANO	CB	205.621,38	276,24	205.345,14	0,00
CASTELBOTTACCIO	CB	142.249,57	219,99	142.029,59	0,00
CASTELLINO DEL BIFERNO	CB	152.609,14	178,28	152.430,87	0,00
CASTELMAURO	CB	495.024,14	653,21	494.370,93	0,00
CASTROPIGNANO	CB	183.291,25	330,42	182.960,82	0,00
CERCEMAGGIORE	CB	1.035.557,90	1.070,68	1.034.487,23	0,00
CERCEPICCOLA	CB	230.350,12	250,74	230.099,38	0,00
CIVITACAMPOMARANO	CB	240.538,39	304,26	240.234,13	0,00
COLLE D'ANCHISE	CB	224.436,55	285,96	224.150,59	0,00
COLLETORTO	CB	420.147,79	535,81	419.611,98	0,00
DURONIA	CB	99.202,57	222,23	98.980,34	0,00
FERRAZZANO	CB	387.277,52	659,50	386.618,02	0,00
FOSSALTO	CB	327.392,37	434,31	326.958,06	0,00
GAMBATESA	CB	314.701,32	501,24	314.200,09	0,00
GILDONE	CB	184.598,72	268,26	184.330,46	0,00
GUARDIAFIERA	CB	239.966,28	315,07	239.651,21	0,00
GUARDIAREGIA	CB	273.281,87	318,53	272.963,34	0,00
GUGLIONESI	CB	631.173,95	1.004,83	630.169,11	0,00
JELSI	CB	324.547,39	491,40	324.055,99	0,00
LARINO	CB	1.040.150,98	1.695,82	1.038.455,16	0,00
LIMOSANO	CB	197.408,99	272,72	197.136,27	0,00
LUCITO	CB	191.063,26	312,16	190.751,10	0,00
LUPARA	CB	148.545,94	198,21	148.347,74	0,00
MACCHIA VALFORTORE	CB	202.333,99	281,59	202.052,40	0,00
MAFALDA	CB	268.110,32	471,28	267.639,04	0,00
MATRICE	CB	204.239,44	256,53	203.982,91	0,00
MIRABELLO SANNITICO	CB	304.244,47	523,65	303.720,83	0,00
MOLISE	CB	42.138,79	93,18	42.045,61	0,00
MONACILIONI	CB	220.702,31	243,85	220.458,46	0,00
MONTAGANO	CB	184.091,90	338,69	183.753,21	0,00
MONTECILFONE	CB	349.460,19	430,85	349.029,34	0,00
MONTEFALCONE NEL SANNIO	CB	392.931,63	535,37	392.396,25	0,00
MONTELONGO	CB	88.886,08	128,14	88.757,93	0,00
MONTEMITRO	CB	140.106,65	189,02	139.917,63	0,00
MONTENERO DI BISACCIA	CB	698.401,25	1.636,56	696.764,68	0,00
MONTORIO NEI FRENTANI	CB	118.030,56	194,75	117.835,81	0,00
MORRONE DEL SANNIO	CB	200.642,61	244,13	200.398,48	0,00
ORATINO	CB	213.080,31	333,88	212.746,43	0,00
PALATA	CB	389.845,57	505,64	389.339,94	0,00




COMUNE	PROV.	F.S.C. 2017 COMPLESSIVO (quota perequazione risorse + quota ristoro gettiti IMU e TASI)	Accanta- mento 2017 15mln. Art. 6 D.P.C.M.	F.S.C. 2017 al netto dell'accantonamento (importo assegnato)	F.S.C. 2017 al netto dell'accantonamento (ulteriore prelievo)
PETACCIATO	CB	350.362,51	808,45	349.554,06	0,00
PETRELLA TIFERNINA	CB	263.318,82	401,45	262.917,37	0,00
PIETRACATELLA	CB	318.309,52	437,65	317.871,87	0,00
PIETRACUPA	CB	92.890,03	157,92	92.732,11	0,00
PORTOCANNONE	CB	230.986,13	379,24	230.606,89	0,00
PROVVIDENTI	CB	82.751,08	91,47	82.659,61	0,00
RICCIA	CB	654.355,35	944,27	653.411,07	0,00
RIPABOTTONI	CB	210.148,96	277,12	209.871,84	0,00
RIPALIMOSANO	CB	564.415,16	823,52	563.591,64	0,00
ROCCAVIVARA	CB	240.286,87	327,71	239.959,16	0,00
ROTELLO	CB	258.508,86	358,14	258.150,72	0,00
SALCITO	CB	106.411,81	239,21	106.172,60	0,00
SAN BIASE	CB	93.914,80	130,80	93.783,99	0,00
SAN FELICE DEL MOLISE	CB	193.268,22	266,73	193.001,49	0,00
SAN GIACOMO DEGLI SCHIAVONI	CB	201.166,14	321,53	200.844,61	0,00
SAN GIOVANNI IN GALDO	CB	179.649,16	287,32	179.361,84	0,00
SAN GIULIANO DEL SANNIO	CB	238.221,90	306,27	237.915,63	0,00
SAN GIULIANO DI PUGLIA	CB	214.626,97	258,21	214.368,76	0,00
SAN MARTINO IN PENSILIS	CB	744.951,84	1.007,20	743.944,64	0,00
SAN MASSIMO	CB	-27.528,45	507,18	0,00	-28.035,63
SAN POLOMATESE	CB	167.090,47	221,67	166.868,80	0,00
SANTA CROCE DI MAGLIANO	CB	823.226,77	1.079,97	822.146,81	0,00
SANT'ANGELO LIMOSANO	CB	115.253,17	172,39	115.080,78	0,00
SANT'ELIA A PIANISI	CB	420.126,67	553,43	419.573,24	0,00
SEPINO	CB	381.226,70	506,64	380.720,06	0,00
SPINETE	CB	353.161,88	372,03	352.789,84	0,00
TAVENNA	CB	226.481,70	282,79	226.198,91	0,00
TERMOLI	CB	2.997.561,77	7.914,00	2.989.647,78	0,00
TORELLA DEL SANNIO	CB	222.236,37	303,56	221.932,82	0,00
TORO	CB	303.510,80	402,49	303.108,31	0,00
TRIVENTO	CB	906.352,48	1.354,86	904.997,62	0,00
TUFARA	CB	281.083,54	368,59	280.714,94	0,00
URURI	CB	342.631,16	529,61	342.101,55	0,00
VINCHIATURO	CB	395.434,17	844,77	394.589,41	0,00
ACQUAVIVA D'ISERNIA	IS	157.878,54	190,77	157.687,78	0,00
AGNONE	IS	487.463,20	1.245,96	486.217,24	0,00
BAGNOLI DEL TRIGNO	IS	-26.403,09	259,84	0,00	-26.662,93
BELMONTE DEL SANNIO	IS	224.030,14	302,75	223.727,39	0,00
CANTALUPO NEL SANNIO	IS	102.483,24	252,90	102.230,34	0,00
CAPRACOTTA	IS	48.882,31	523,01	48.359,30	0,00
CAROVILLI	IS	227.258,80	377,69	226.881,12	0,00
CARPINONE	IS	236.936,89	384,56	236.552,33	0,00
CASTEL DEL GIUDICE	IS	100.015,21	181,12	99.834,09	0,00
CASTELPETROSO	IS	340.640,07	507,77	340.132,30	0,00
CASTELPIZZUTO	IS	88.541,71	96,97	88.444,74	0,00
CASTEL SAN VINCENZO	IS	170.981,36	254,36	170.727,00	0,00
CASTELVERRINO	IS	66.905,50	102,23	66.803,28	0,00
CERRO AL VOLTURNO	IS	321.468,98	465,15	321.003,83	0,00
CHIAUCI	IS	73.609,49	126,19	73.483,30	0,00
CIVITANOVA DEL SANNIO	IS	150.548,43	283,18	150.265,25	0,00
COLLI A VOLTURNO	IS	231.362,33	433,04	230.929,29	0,00




COMUNE	PROV.	F.S.C. 2017 COMPLESSIVO (quota perequazione risorse + quota ristoro gettiti IMU e TASI)	Accantona- mento 2017 15mln. Art. 6 D.P.C.M.	F.S.C. 2017 al netto dell'accantonamento (importo assegnato)	F.S.C. 2017 al netto dell'accantonamento (ulteriore prelievo)
CONCA CASALE	IS	71.279,43	96,82	71.182,61	0,00
FILIGNANO	IS	106.989,67	333,57	106.656,10	0,00
FORLI DEL SANNIO	IS	168.707,93	329,78	168.378,15	0,00
FORNELLI	IS	375.596,60	473,73	375.122,87	0,00
FROSOLONE	IS	326.667,77	753,17	325.914,60	0,00
ISERNIA	IS	1.743.219,40	4.519,96	1.738.699,44	0,00
LONGANO	IS	185.567,23	234,06	185.333,17	0,00
MACCHIA D'ISERNIA	IS	214.432,97	370,88	214.062,08	0,00
MACCHIAGODENA	IS	445.908,28	605,48	445.302,80	0,00
MIRANDA	IS	179.594,52	271,69	179.322,83	0,00
MONTAQUILA	IS	360.778,55	649,42	360.129,13	0,00
MONTENERO VAL COCCHIARA	IS	98.663,14	197,47	98.465,67	0,00
MONTERODUNI	IS	276.001,47	547,76	275.453,71	0,00
PESCHE	IS	201.531,48	409,25	201.122,23	0,00
PESCOLANCIANO	IS	159.335,78	251,53	159.084,25	0,00
PESCOPENNATARO	IS	33.569,64	144,04	33.425,60	0,00
PETTORANELLO DEL MOLISE	IS	158.928,35	243,25	158.685,11	0,00
PIETRABONDANTE	IS	142.293,24	297,91	141.995,33	0,00
PIZZONE	IS	115.546,08	180,47	115.365,61	0,00
POGGIO SANNITA	IS	231.453,27	364,22	231.089,06	0,00
POZZILLI	IS	435.399,49	879,79	434.519,70	0,00
RIONERO SANNITICO	IS	274.713,10	382,03	274.331,06	0,00
ROCCAMANDOLFI	IS	202.466,63	297,45	202.169,17	0,00
ROCCASICURA	IS	141.282,78	216,56	141.066,22	0,00
ROCCHETTA A VOLTURNO	IS	170.460,54	359,88	170.100,67	0,00
SAN PIETRO AVELLANA	IS	82.732,83	223,33	82.509,50	0,00
SANT'AGAPITO	IS	256.054,23	379,18	255.675,05	0,00
SANTA MARIA DEL MOLISE	IS	146.535,76	262,75	146.273,01	0,00
SANT'ANGELO DEL PESCO	IS	79.260,25	178,44	79.081,80	0,00
SANT'ELENA SANNITA	IS	12.366,64	143,20	12.223,43	0,00
SCAPOLI	IS	199.656,25	297,75	199.358,50	0,00
SESSANO DEL MOLISE	IS	177.238,94	314,90	176.924,05	0,00
SESTO CAMPANO	IS	478.914,73	622,48	478.292,25	0,00
VASTOGIRARDI	IS	131.055,97	258,14	130.797,83	0,00
VENAFRO	IS	754.085,03	1.966,68	752.118,35	0,00
AIELLO DEL SABATO	AV	659.006,86	831,99	658.174,87	0,00
ALTAVILLA IRPINA	AV	849.734,20	1.330,69	848.403,51	0,00
ANDRETTA	AV	563.326,41	758,51	562.567,91	0,00
AQUILONIA	AV	476.508,27	659,83	475.848,44	0,00
ARIANO IRPINO	AV	4.330.666,43	6.145,21	4.324.521,22	0,00
ATRIPALDA	AV	1.266.793,16	2.386,92	1.264.406,24	0,00
AVELLA	AV	961.787,09	1.516,89	960.270,20	0,00
AVELLINO	AV	9.147.333,59	16.458,85	9.130.874,73	0,00
BAGNOLI IRPINO	AV	297.730,76	790,01	296.940,75	0,00
BAIANO	AV	674.030,36	1.132,80	672.897,56	0,00
BISACCIA	AV	1.143.806,78	1.414,69	1.142.392,08	0,00
BONITO	AV	492.484,22	666,54	491.817,68	0,00
CAIRANO	AV	178.126,45	234,35	177.892,10	0,00
CALABRITTO	AV	516.488,85	750,72	515.738,13	0,00
CALITRI	AV	732.972,94	1.318,43	731.654,51	0,00
CANDIDA	AV	230.145,69	290,94	229.854,75	0,00




COMUNE	PROV.	F.S.C. 2017 COMPLESSIVO (quota perequazione risorse + quota ristoro gettiti IMU e TASI)	Accantona- mento 2017 15mln. Art. 6 D.P.C.M.	F.S.C. 2017 al netto dell'accantonamento (importo assegnato)	F.S.C. 2017 al netto dell'accantonamento (ulteriore prelievo)
CAPOSELE	AV	782.082,09	1.120,71	780.961,39	0,00
CAPRIGLIA IRPINA	AV	381.025,85	667,91	380.357,94	0,00
CARIFE	AV	395.124,05	561,31	394.562,74	0,00
CASALBORE	AV	459.240,64	574,55	458.666,09	0,00
CASSANO IRPINO	AV	228.890,67	309,35	228.581,32	0,00
CASTEL BARONIA	AV	227.026,60	320,98	226.705,62	0,00
CASTELFRANCI	AV	604.691,69	742,48	603.949,21	0,00
CASTELVETERE SUL CALORE	AV	315.325,28	523,01	314.802,27	0,00
CERVINARA	AV	1.842.351,37	2.604,84	1.839.746,53	0,00
CESINALI	AV	369.615,49	543,81	369.071,68	0,00
CHIANCHE	AV	234.644,95	289,66	234.355,29	0,00
CHIUSANO DI SAN DOMENICO	AV	596.164,37	751,18	595.413,19	0,00
CONTRADA	AV	546.587,58	723,36	545.864,22	0,00
CONZA DELLA CAMPANIA	AV	359.456,07	529,14	358.926,94	0,00
DOMICELLA	AV	341.563,88	558,38	341.005,50	0,00
FLUMERI	AV	818.424,90	1.107,30	817.317,60	0,00
FONTANAROSA	AV	695.348,48	976,43	694.372,05	0,00
FORINO	AV	606.643,99	868,94	605.775,05	0,00
FRIGENTO	AV	754.319,20	943,25	753.375,95	0,00
GESUALDO	AV	780.143,48	1.099,97	779.043,51	0,00
GRECI	AV	238.037,27	375,19	237.662,08	0,00
GROTTAMINARDA	AV	824.154,51	1.916,51	822.237,99	0,00
GROTTOLELLA	AV	287.579,67	454,34	287.125,33	0,00
GUARDIA LOMBARDI	AV	622.303,53	820,99	621.482,54	0,00
LACEDONIA	AV	869.001,93	1.197,37	867.804,55	0,00
LAPIO	AV	406.175,95	567,23	405.608,72	0,00
LAURO	AV	923.517,87	1.201,44	922.316,43	0,00
LIONI	AV	767.575,59	1.560,44	766.015,15	0,00
LUOGOSANO	AV	329.904,04	462,91	329.441,14	0,00
MANOCALZATI	AV	685.605,94	994,62	684.611,32	0,00
MARZANO DI NOLA	AV	273.260,51	489,83	272.770,67	0,00
MELITO IRPINO	AV	465.990,24	535,08	465.455,16	0,00
MERCOGLIANO	AV	614.151,17	1.603,33	612.547,84	0,00
MIRABELLA ECLANO	AV	1.102.998,46	1.757,24	1.101.241,22	0,00
MONTAGUTO	AV	150.645,09	255,26	150.389,82	0,00
MONTECALVO IRPINO	AV	975.621,42	1.297,33	974.324,09	0,00
MONTEFALCIONE	AV	806.912,76	1.056,66	805.856,10	0,00
MONTEFORTE IRPINO	AV	859.235,19	1.709,30	857.525,89	0,00
MONTEFREDANE	AV	343.893,57	565,84	343.327,74	0,00
MONTEFUSCO	AV	434.479,20	588,87	433.890,33	0,00
MONTELLA	AV	1.020.590,75	1.652,14	1.018.938,61	0,00
MONTEMARANO	AV	722.540,74	984,89	721.555,85	0,00
MONTEMILETTO	AV	722.095,46	1.072,89	721.022,56	0,00
MONTEVERDE	AV	282.853,78	388,96	282.464,82	0,00
MONTORO	AV	2.202.260,47	3.048,18	2.199.212,29	0,00
MORRA DE SANCTIS	AV	504.879,15	728,76	504.150,39	0,00
MOSCHIANO	AV	446.481,95	536,31	445.945,64	0,00
MUGNANO DEL CARDINALE	AV	456.949,30	813,48	456.135,82	0,00
NUSCO	AV	1.007.369,94	1.387,81	1.005.982,13	0,00
OSPEDALETTO D'ALPINOLO	AV	307.289,41	551,67	306.737,74	0,00
PAGO DEL VALLO DI LAURO	AV	374.915,51	532,52	374.382,99	0,00




COMUNE	PROV.	F.S.C. 2017 COMPLESSIVO (quota perequazione risorse + quota ristoro gettiti IMU e TASI)	Accantona- mento 2017 15mln. Art. 6 D.P.C.M.	F.S.C. 2017 al netto dell'accantonamento (importo assegnato)	F.S.C. 2017 al netto dell'accantonamento (ulteriore prelievo)
PAROLISE	AV	182.253,25	268,48	181.984,77	0,00
PATERNOPOLI	AV	585.974,46	865,23	585.109,23	0,00
PETRURRO IRPINO	AV	194.232,21	228,59	194.003,62	0,00
PIETRADEFUSI	AV	558.802,90	740,82	558.062,08	0,00
PIETRASTORNINA	AV	195.695,67	474,94	195.220,73	0,00
PRATA DI PRINCIPATO ULTRA	AV	509.228,10	792,41	508.435,69	0,00
PRATOLA SERRA	AV	736.164,31	1.172,34	734.991,97	0,00
QUADRELLE	AV	355.163,74	493,96	354.669,78	0,00
QUINDICI	AV	686.388,40	844,68	685.543,72	0,00
ROCCABASCERANA	AV	461.772,42	706,61	461.065,81	0,00
ROCCA SAN FELICE	AV	246.111,04	336,30	245.774,75	0,00
ROTONDI	AV	571.293,15	889,74	570.403,41	0,00
SALZA IRPINA	AV	211.180,41	292,16	210.888,25	0,00
SAN MANGO SUL CALORE	AV	268.465,73	445,83	268.019,90	0,00
SAN MARTINO VALLE CAUDINA	AV	804.545,90	1.226,25	803.319,65	0,00
SAN MICHELE DI SERINO	AV	404.432,30	634,06	403.798,24	0,00
SAN NICOLA BARONIA	AV	205.480,20	306,34	205.173,87	0,00
SAN POTTITO ULTRA	AV	249.689,17	391,17	249.298,00	0,00
SAN SOSSIO BARONIA	AV	491.349,46	608,45	490.741,00	0,00
SANTA LUCIA DI SERINO	AV	159.815,95	395,52	159.420,43	0,00
SANT'ANDREA DI CONZA	AV	483.476,53	687,65	482.788,88	0,00
SANT'ANGELO ALL'ESCA	AV	316.165,39	424,25	315.741,13	0,00
SANT'ANGELO A SCALA	AV	185.452,42	248,85	185.203,56	0,00
SANT'ANGELO DEI LOMBARDI	AV	1.066.659,81	1.619,83	1.065.039,98	0,00
SANTA PAOLINA	AV	355.149,51	473,99	354.675,51	0,00
SANTO STEFANO DEL SOLE	AV	456.134,61	618,62	455.515,98	0,00
SAVIGNANO IRPINO	AV	217.406,78	364,27	217.042,50	0,00
SCAMPITELLA	AV	386.307,29	486,17	385.821,12	0,00
SENERCHIA	AV	232.855,77	301,45	232.554,32	0,00
SERINO	AV	715.051,88	1.286,13	713.765,75	0,00
SIRIGNANO	AV	386.764,26	625,85	386.138,42	0,00
SOLOFRA	AV	1.567.608,44	2.869,30	1.564.739,14	0,00
SORBO SERPICO	AV	110.771,67	195,35	110.576,32	0,00
SPERONE	AV	363.498,19	683,00	362.815,20	0,00
STURNO	AV	648.525,65	816,98	647.708,66	0,00
SUMMONTE	AV	381.882,14	511,49	381.370,65	0,00
TAURANO	AV	402.483,43	480,67	402.002,77	0,00
TAURASI	AV	603.323,53	791,92	602.531,61	0,00
TEORA	AV	499.590,95	673,64	498.917,31	0,00
TORELLA DE' LOMBARDI	AV	575.983,56	867,23	575.116,33	0,00
TORRE LE NOCELLE	AV	310.240,13	426,71	309.813,41	0,00
TORRIONI	AV	232.451,30	278,16	232.173,13	0,00
TREVICO	AV	332.068,85	464,97	331.603,88	0,00
TUFO	AV	277.663,60	380,22	277.283,38	0,00
VALLATA	AV	598.755,55	1.012,56	597.742,99	0,00
VALLESACCARDA	AV	418.319,56	538,34	417.781,22	0,00
VENTICANO	AV	568.375,27	775,35	567.599,92	0,00
VILLAMAINA	AV	335.778,35	417,87	335.360,48	0,00
VILLANOVA DEL BATTISTA	AV	443.087,01	576,96	442.510,05	0,00
VOLTURARA IRPINA	AV	868.044,18	1.132,88	866.911,30	0,00
ZUNGOLI	AV	443.647,19	525,06	443.122,14	0,00




COMUNE	PROV.	F.S.C. 2017 COMPLESSIVO (quota perequazione risorse + quota ristoro gettiti IMU e TASI)	Accantona- mento 2017 15mln. Art. 6 D.P.C.M.	F.S.C. 2017 al netto dell'accantonamento (importo assegnato)	F.S.C. 2017 al netto dell'accantonamento (ulteriore prelievo)
AIROLA	BN	1.032.861,48	2.005,75	1.030.855,73	0,00
AMOROSI	BN	479.452,20	799,84	478.652,36	0,00
APICE	BN	1.028.493,16	1.421,30	1.027.071,86	0,00
APOLLOSA	BN	339.132,25	659,47	338.472,78	0,00
ARPAIA	BN	525.485,70	708,84	524.776,86	0,00
ARPAISE	BN	229.354,42	380,66	228.973,76	0,00
BASELICE	BN	517.294,18	773,78	516.520,40	0,00
BENEVENTO	BN	13.043.902,38	19.072,41	13.024.829,98	0,00
BONEA	BN	403.387,78	586,89	402.800,89	0,00
BUCCIANO	BN	491.444,01	641,09	490.802,92	0,00
BUONALBERGO	BN	330.108,40	527,31	329.581,09	0,00
CALVI	BN	572.011,38	738,73	571.272,64	0,00
CAMPOLATTARO	BN	269.943,86	382,14	269.561,72	0,00
CAMPOLI DEL MONTE TABURNO	BN	296.732,18	438,91	296.293,27	0,00
CASALDUNI	BN	425.124,11	503,37	424.620,74	0,00
CASTELFRANCO IN MISCANO	BN	244.432,19	345,19	244.087,00	0,00
CASTELPAGANO	BN	406.621,66	458,90	406.162,77	0,00
CASTELPOTO	BN	311.810,98	435,91	311.375,07	0,00
CASTELVENERE	BN	417.596,24	586,77	417.009,47	0,00
CASTELVETERE IN VAL FORTORE	BN	516.890,51	727,56	516.162,95	0,00
CAUTANO	BN	412.057,25	547,44	411.509,81	0,00
CEPPALONI	BN	590.579,79	1.044,21	589.535,58	0,00
CERRETO SANNITA	BN	699.043,34	959,75	698.083,59	0,00
CIRCELLO	BN	772.510,78	884,45	771.626,32	0,00
COLLE SANNITA	BN	766.902,48	931,12	765.971,36	0,00
CUSANO MUTRI	BN	912.319,06	1.119,36	911.199,70	0,00
DUGENTA	BN	397.011,75	640,48	396.371,28	0,00
DURAZZANO	BN	324.158,56	501,87	323.656,69	0,00
FAICCHIO	BN	738.527,82	928,87	737.598,95	0,00
FOGLIANISE	BN	444.666,12	670,50	443.995,62	0,00
FOIANO DI VAL FORTORE	BN	395.266,17	624,36	394.641,80	0,00
FORCHIA	BN	266.076,09	358,26	265.717,83	0,00
FRAGNETO L'ABATE	BN	339.469,23	443,26	339.025,96	0,00
FRAGNETO MONFORTE	BN	272.202,29	404,92	271.797,37	0,00
FRASSO TELESINO	BN	548.755,63	719,16	548.036,47	0,00
GINESTRA DEGLI SCHIAVONI	BN	236.081,46	322,05	235.759,40	0,00
GUARDIA SANFRAMONDI	BN	766.212,32	1.249,76	764.962,55	0,00
LIMATOLA	BN	648.469,91	898,21	647.571,70	0,00
MELIZZANO	BN	360.719,82	557,27	360.162,55	0,00
MOIANO	BN	605.395,97	926,15	604.469,81	0,00
MOLINARA	BN	421.100,55	571,17	420.529,38	0,00
MONTEFALCONE DI VAL FORTORE	BN	441.754,32	624,96	441.129,35	0,00
MONTESARCHIO	BN	778.529,43	2.513,96	776.015,48	0,00
MORCONE	BN	1.080.189,17	1.423,78	1.078.765,40	0,00
PADULI	BN	857.777,93	1.236,40	856.541,53	0,00
PAGO VEIANO	BN	585.259,41	735,04	584.524,37	0,00
PANNARANO	BN	375.510,79	620,11	374.890,67	0,00
PAOLISI	BN	318.754,14	591,19	318.162,96	0,00
PAUPISI	BN	420.732,34	495,12	420.237,22	0,00
PESCO SANNITA	BN	477.391,55	639,24	476.752,31	0,00
PIETRAROJA	BN	201.300,48	260,25	201.040,23	0,00



COMUNE	PROV.	F.S.C. 2017 COMPLESSIVO (quota perequazione risorse + quota ristoro gettiti IMU e TASI)	Accantona- mento 2017 15mln. Art. 6 D.P.C.M.	F.S.C. 2017 al netto dell'accantonamento (importo assegnato)	F.S.C. 2017 al netto dell'accantonamento (ulteriore prelievo)
PIETRELCINA	BN	313.571,15	659,81	312.911,34	0,00
PONTE	BN	452.009,61	638,52	451.371,09	0,00
PONTELANDOLFO	BN	634.990,42	896,07	634.094,36	0,00
PUGLIANELLO	BN	357.214,39	461,52	356.752,86	0,00
REINO	BN	283.279,36	366,53	282.912,83	0,00
SAN BARTOLOMEO IN GALDO	BN	1.082.728,49	1.562,03	1.081.166,46	0,00
SAN GIORGIO DEL SANNIO	BN	403.059,13	1.642,90	401.416,23	0,00
SAN GIORGIO LA MOLARA	BN	693.851,15	988,73	692.862,41	0,00
SAN LEUCIO DEL SANNIO	BN	783.272,70	929,16	782.343,54	0,00
SAN LORENZELLO	BN	588.410,42	734,30	587.676,12	0,00
SAN LORENZO MAGGIORE	BN	428.987,77	560,91	428.426,86	0,00
SAN LUPO	BN	242.907,72	262,64	242.645,08	0,00
SAN MARCO DEI CAVOTI	BN	718.679,14	994,65	717.684,50	0,00
SAN MARTINO SANNITA	BN	193.317,78	329,00	192.988,78	0,00
SAN NAZZARO	BN	164.552,54	255,95	164.296,59	0,00
SAN NICOLA MANFREDI	BN	645.530,60	920,23	644.610,37	0,00
SAN SALVATORE TELESINO	BN	721.111,84	1.117,97	719.993,87	0,00
SANTA CROCE DEL SANNIO	BN	238.552,77	372,44	238.180,33	0,00
SANT'AGATA DE' GOTI	BN	1.883.780,55	2.488,96	1.881.291,59	0,00
SANT'ANGELO A CUPOLO	BN	463.625,94	895,67	462.730,27	0,00
SANT'ARCANGELO TRIMONTE	BN	158.349,38	221,05	158.128,33	0,00
SASSINORO	BN	216.936,06	274,95	216.661,11	0,00
SOLOPACA	BN	695.085,99	1.186,19	693.899,79	0,00
TELESE	BN	567.653,89	1.767,56	565.886,32	0,00
TOCCO CAUDIO	BN	383.162,39	458,60	382.703,79	0,00
TORRECUSO	BN	600.029,08	829,40	599.199,68	0,00
VITULANO	BN	641.996,45	890,17	641.106,28	0,00
AILANO	CE	281.825,35	336,94	281.488,40	0,00
ALIFE	CE	727.546,89	1.262,76	726.284,13	0,00
ALVIGNANO	CE	626.906,34	824,14	626.082,20	0,00
ARIENZO	CE	476.911,90	876,77	476.035,13	0,00
AVERSA	CE	3.124.316,10	10.425,17	3.113.890,93	0,00
BAIA E LATINA	CE	392.080,56	525,88	391.554,68	0,00
BELLONA	CE	564.112,31	974,98	563.137,34	0,00
CAIANELLO	CE	179.883,73	410,09	179.473,63	0,00
CAIAZZO	CE	509.685,46	935,51	508.749,95	0,00
CALVI RISORTA	CE	488.077,89	777,18	487.300,71	0,00
CAMIGLIANO	CE	303.779,46	477,07	303.302,39	0,00
CANCELLO ED ARNONE	CE	476.684,66	808,62	475.876,03	0,00
CAPODRISE	CE	805.778,52	1.455,06	804.323,46	0,00
CAPRIATI A VOLTURNO	CE	350.711,35	482,31	350.229,03	0,00
CAPUA	CE	2.390.752,13	4.202,29	2.386.549,84	0,00
CARINARO	CE	540.491,93	1.287,90	539.204,03	0,00
CARINOLA	CE	934.517,74	1.935,55	932.582,20	0,00
CASAGIOVE	CE	1.288.880,33	3.016,79	1.285.863,54	0,00
CASAL DI PRINCIPE	CE	4.104.453,28	4.845,55	4.099.607,73	0,00
CASALUCE	CE	967.302,20	1.505,06	965.797,14	0,00
CASAPESENNA	CE	1.071.752,11	1.202,44	1.070.549,67	0,00
CASAPULLA	CE	381.214,76	1.269,71	379.945,05	0,00
CASERTA	CE	13.209.806,24	25.337,52	13.184.468,72	0,00
CASTEL CAMPAGNANO	CE	381.138,09	485,36	380.652,73	0,00




COMUNE	PROV.	F.S.C. 2017 COMPLESSIVO (quota perequazione risorse + quota ristoro gettiti IMU e TASI)	Accantona- mento 2017 15mln. Art. 6 D.P.C.M.	F.S.C. 2017 al netto dell'accantonamento (importo assegnato)	F.S.C. 2017 al netto dell'accantonamento (ulteriore prelievo)
CASTEL DI SASSO	CE	237.778,06	294,91	237.483,15	0,00
CASTELLO DEL MATESE	CE	322.062,78	384,16	321.678,63	0,00
CASTEL MORRONE	CE	490.534,86	777,67	489.757,19	0,00
CASTEL VOLTURNO	CE	1.623.878,78	6.765,92	1.617.112,86	0,00
CELLOLE	CE	-515.944,89	1.644,66	0,00	-517.589,55
CERVINO	CE	584.258,73	799,12	583.459,61	0,00
CESA	CE	521.142,97	1.204,69	519.938,27	0,00
CIORLANO	CE	241.241,37	290,65	240.950,72	0,00
CONCA DELLA CAMPANIA	CE	258.078,53	358,95	257.719,58	0,00
CURTI	CE	366.175,53	1.017,56	365.157,97	0,00
DRAGONI	CE	379.034,77	539,17	378.495,60	0,00
FALCIANO DEL MASSICO	CE	500.444,00	783,79	499.660,21	0,00
FONTEGRECA	CE	225.605,36	284,25	225.321,11	0,00
FORMICOLA	CE	320.751,55	465,97	320.285,58	0,00
FRANCOLISE	CE	504.519,08	919,26	503.599,81	0,00
FRIGNANO	CE	948.906,70	1.583,92	947.322,78	0,00
GALLO	CE	224.522,36	274,62	224.247,75	0,00
GALLUCCIO	CE	386.801,30	614,37	386.186,93	0,00
GIANO VETUSTO	CE	160.442,24	226,87	160.215,36	0,00
GIOIA SANNITICA	CE	686.599,73	747,03	685.852,70	0,00
GRAZZANISE	CE	828.698,55	1.268,23	827.430,32	0,00
GRICIGNANO DI AVERSA	CE	980.582,74	1.960,67	978.622,07	0,00
LETINO	CE	127.733,59	211,99	127.521,60	0,00
LIBERI	CE	272.759,88	363,28	272.396,60	0,00
LUSCIANO	CE	1.659.107,43	2.476,64	1.656.630,79	0,00
MACERATA CAMPANIA	CE	528.826,35	1.368,66	527.457,69	0,00
MADDALONI	CE	4.394.625,25	7.289,01	4.387.336,24	0,00
MARCIANISE	CE	4.863.631,59	10.292,97	4.853.338,61	0,00
MARZANO APPIO	CE	493.769,50	725,81	493.043,68	0,00
MIGNANO MONTE LUNGO	CE	714.880,83	1.005,60	713.875,23	0,00
MONDRAGONE	CE	2.517.465,13	5.537,43	2.511.927,70	0,00
ORTA DI ATELLA	CE	1.768.073,45	2.963,33	1.765.110,12	0,00
PARETE	CE	1.058.530,62	1.726,13	1.056.804,49	0,00
PASTORANO	CE	467.015,40	1.237,10	465.778,30	0,00
PIANA DI MONTE VERNA	CE	557.978,66	605,74	557.372,92	0,00
PIEDIMONTE MATESE	CE	1.269.010,82	2.111,14	1.266.899,68	0,00
PIETRAMELARA	CE	737.157,29	1.190,62	735.966,67	0,00
PIETRAVAIRANO	CE	683.228,61	825,45	682.403,16	0,00
PIGNATARO MAGGIORE	CE	640.597,65	1.301,30	639.296,35	0,00
PONTELATONE	CE	451.783,56	624,78	451.158,78	0,00
PORTICO DI CASERTA	CE	716.265,84	1.259,82	715.006,02	0,00
PRATA SANNITA	CE	342.200,27	461,66	341.738,61	0,00
PRATELLA	CE	386.077,25	471,87	385.605,38	0,00
PRESENZANO	CE	1.142.233,17	1.893,23	1.140.339,94	0,00
RAVISCANINA	CE	316.231,41	345,24	315.886,17	0,00
RECALE	CE	681.719,07	1.132,87	680.586,20	0,00
RIARDO	CE	386.593,96	646,66	385.947,31	0,00
ROCCA D'EVANDRO	CE	819.123,49	1.033,22	818.090,27	0,00
ROCCAMONFINA	CE	426.165,49	882,41	425.283,08	0,00
ROCCAROMANA	CE	230.182,52	304,83	229.877,69	0,00
ROCCHETTA E CROCE	CE	133.838,36	164,55	133.673,81	0,00




COMUNE	PROV.	F.S.C. 2017 COMPLESSIVO (quota perequazione risorse + quota ristoro gettiti IMU e TASI)	Accantona- mento 2017 15mln. Art. 6 D.P.C.M.	F.S.C. 2017 al netto dell'accantonamento (importo assegnato)	F.S.C. 2017 al netto dell'accantonamento (ulteriore prelievo)
RUVIANO	CE	342.139,64	485,66	341.653,98	0,00
SAN CIPRIANO D'AVERSA	CE	2.424.526,13	2.889,05	2.421.637,08	0,00
SAN FELICE A CANCELLO	CE	1.627.582,53	2.736,52	1.624.846,00	0,00
SAN GREGORIO MATESE	CE	233.202,21	282,89	232.919,33	0,00
SAN MARCELLINO	CE	1.833.673,17	2.377,65	1.831.295,52	0,00
SAN MARCO EVANGELISTA	CE	544.033,90	1.366,90	542.666,99	0,00
SAN NICOLA LA STRADA	CE	1.405.770,94	3.455,38	1.402.315,56	0,00
SAN PIETRO INFINE	CE	209.132,44	268,68	208.863,76	0,00
SAN POTITO SANNITICO	CE	427.603,57	507,01	427.096,56	0,00
SAN PRISCO	CE	336.779,08	1.601,72	335.177,36	0,00
SANTA MARIA A VICO	CE	509.619,34	2.151,65	507.467,69	0,00
SANTA MARIA CAPUA VETERE	CE	2.239.989,12	7.412,99	2.232.576,13	0,00
SANTA MARIA LA FOSSA	CE	445.006,60	682,42	444.324,18	0,00
SAN TAMMARO	CE	187.307,19	699,11	186.608,08	0,00
SANT'ANGELO D'ALIFE	CE	547.278,11	664,50	546.613,60	0,00
SANT'ARPINO	CE	1.012.864,15	1.844,14	1.011.020,02	0,00
SESSA AURUNCA	CE	1.444.481,38	5.377,46	1.439.103,92	0,00
SPARANISE	CE	843.930,56	1.904,47	842.026,09	0,00
SUCCIVO	CE	625.144,67	1.074,09	624.070,58	0,00
TEANO	CE	2.349.806,23	3.130,95	2.346.675,29	0,00
TEVEROLA	CE	926.354,07	1.946,54	924.407,53	0,00
TORA E PICCILLI	CE	186.330,24	308,69	186.021,56	0,00
TRENTOLA-DUCENTA	CE	1.685.940,11	2.480,46	1.683.459,66	0,00
VAIRANO PATENORA	CE	480.050,40	1.105,87	478.944,53	0,00
VALLE AGRICOLA	CE	304.163,91	377,50	303.786,41	0,00
VALLE DI MADDALONI	CE	416.024,85	560,37	415.464,48	0,00
VILLA DI BRIANO	CE	791.734,11	1.191,82	790.542,29	0,00
VILLA LITERNO	CE	1.566.948,21	2.143,39	1.564.804,81	0,00
VITULAZIO	CE	468.252,55	1.234,39	467.018,16	0,00
ACERRA	NA	7.991.268,35	11.418,98	7.979.849,37	0,00
AFRAGOLA	NA	8.992.804,55	13.797,52	8.979.007,03	0,00
AGEROLA	NA	317.653,68	1.512,74	316.140,94	0,00
ANACAPRI	NA	-955.379,02	1.805,86	0,00	-957.184,88
ARZANO	NA	4.782.292,69	7.943,70	4.774.348,98	0,00
BACOLI	NA	4.643.231,35	7.685,66	4.635.545,69	0,00
BARANO D'ISCHIA	NA	898.899,08	1.524,80	897.374,28	0,00
BOSCOREALE	NA	4.728.303,87	6.032,01	4.722.271,86	0,00
BOSCOTRECASE	NA	2.113.755,74	2.815,19	2.110.940,55	0,00
BRUSCIANO	NA	1.683.732,75	2.372,27	1.681.360,48	0,00
CAIVANO	NA	4.825.153,90	6.988,61	4.818.165,29	0,00
CALVIZZANO	NA	1.507.676,35	2.181,05	1.505.495,30	0,00
CAMPOSANO	NA	591.282,56	928,18	590.354,38	0,00
CAPRI	NA	-1.893.094,03	3.954,70	0,00	-1.897.048,73
CARBONARA DI NOLA	NA	280.844,98	485,25	280.359,73	0,00
CARDITO	NA	2.693.225,63	3.955,29	2.689.270,34	0,00
CASALNUOVO DI NAPOLI	NA	5.527.072,64	8.500,05	5.518.572,59	0,00
CASAMARCIANO	NA	585.994,06	916,64	585.077,42	0,00
CASAMICCIOLA TERME	NA	857.953,57	2.677,53	855.276,04	0,00
CASANDRINO	NA	1.355.214,07	2.110,24	1.353.103,83	0,00
CASAVATORE	NA	2.369.293,92	3.894,23	2.365.399,70	0,00
CASOLA DI NAPOLI	NA	686.765,94	894,11	685.871,83	0,00




COMUNE	PROV.	F.S.C. 2017 COMPLESSIVO (quota perequazione risorse + quota ristoro gettiti IMU e TASI)	Accantona- mento 2017 15mln. Art. 6 D.P.C.M.	F.S.C. 2017 al netto dell'accantonamento (importo assegnato)	F.S.C. 2017 al netto dell'accantonamento (ulteriore prelievo)
CASORIA	NA	11.701.722,00	18.904,87	11.682.817,13	0,00
CASTELLAMMARE DI STABIA	NA	18.022.528,95	25.935,66	17.996.593,29	0,00
CASTELLO DI CISTERNA	NA	722.486,65	1.145,26	721.341,38	0,00
CERCOLA	NA	2.377.224,80	3.212,35	2.374.012,44	0,00
CICCIANO	NA	1.338.442,62	2.301,16	1.336.141,46	0,00
CIMITILE	NA	718.504,80	1.491,63	717.013,17	0,00
COMIZIANO	NA	435.566,48	648,70	434.917,78	0,00
CRISPANO	NA	1.258.672,13	2.057,15	1.256.614,98	0,00
ERCOLANO	NA	12.043.650,62	15.568,95	12.028.081,68	0,00
FORIO	NA	959.906,77	4.124,08	955.782,69	0,00
FRATTAMAGGIORE	NA	4.647.500,79	7.291,96	4.640.208,83	0,00
FRATTAMINORE	NA	1.722.370,97	2.419,59	1.719.951,38	0,00
GIUGLIANO IN CAMPANIA	NA	10.558.481,02	22.468,84	10.536.012,19	0,00
GRAGNANO	NA	4.437.813,21	6.874,64	4.430.938,57	0,00
GRUMO NEVANO	NA	2.259.293,50	3.486,09	2.255.807,41	0,00
ISCHIA	NA	672.968,80	5.281,08	667.687,73	0,00
LACCO AMENO	NA	1.502.054,80	2.588,25	1.499.466,55	0,00
LETTERE	NA	697.351,47	957,35	696.394,11	0,00
LIVERI	NA	388.549,48	577,18	387.972,30	0,00
MARANO DI NAPOLI	NA	6.214.659,38	10.329,91	6.204.329,47	0,00
MARIGLIANELLA	NA	370.078,07	966,64	369.111,44	0,00
MARIGLIANO	NA	2.845.506,05	5.904,59	2.839.601,47	0,00
MASSA DI SOMMA	NA	787.254,43	939,08	786.315,35	0,00
MASSALUBRENSE	NA	827.391,20	3.135,75	824.255,45	0,00
MELITO DI NAPOLI	NA	4.416.370,72	6.285,26	4.410.085,45	0,00
META	NA	876.670,39	1.297,63	875.372,77	0,00
MONTE DI PROCIDA	NA	1.054.581,63	2.490,24	1.052.091,40	0,00
MUGNANO DI NAPOLI	NA	2.894.091,50	5.549,01	2.888.542,49	0,00
NAPOLI	NA	342.704.929,56	467.866,30	342.237.063,27	0,00
NOLA	NA	4.219.552,93	10.329,89	4.209.223,04	0,00
OTTAVIANO	NA	1.892.483,38	4.697,79	1.887.785,59	0,00
PALMA CAMPANIA	NA	342.568,97	2.297,91	340.271,06	0,00
PIANO DI SORRENTO	NA	232.768,64	2.667,94	230.100,70	0,00
PIMONTE	NA	762.300,72	1.090,80	761.209,92	0,00
POGGIOMARINO	NA	1.251.120,81	3.321,98	1.247.798,83	0,00
POLLENA TROCCHIA	NA	1.511.040,84	2.447,54	1.508.593,29	0,00
POMIGLIANO D'ARCO	NA	5.072.803,56	8.852,73	5.063.950,83	0,00
POMPEI	NA	4.696.163,12	8.854,86	4.687.308,26	0,00
PORTICI	NA	12.017.883,39	17.535,14	12.000.348,25	0,00
POZZUOLI	NA	23.527.435,50	31.985,23	23.495.450,27	0,00
PROCIDA	NA	435.342,38	2.120,00	433.222,39	0,00
QUALIANO	NA	2.379.238,31	3.820,22	2.375.418,08	0,00
QUARTO	NA	3.593.620,64	6.337,11	3.587.283,53	0,00
ROCCARAINOLA	NA	1.085.859,56	1.310,89	1.084.548,67	0,00
SAN GENNARO VESUVIANO	NA	736.660,57	1.974,69	734.685,88	0,00
SAN GIORGIO A CREMANO	NA	9.362.667,25	13.399,41	9.349.267,84	0,00
SAN GIUSEPPE VESUVIANO	NA	1.508.262,07	6.133,74	1.502.128,33	0,00
SAN PAOLO BEL SITO	NA	486.575,07	861,46	485.713,60	0,00
SAN SEBASTIANO AL VESUVIO	NA	1.098.996,68	1.724,90	1.097.271,78	0,00
SANT'AGNELLO	NA	31.958,59	1.576,98	30.381,60	0,00
SANTA MARIA LA CARITA'	NA	1.139.407,18	2.038,51	1.137.368,67	0,00




COMUNE	PROV.	F.S.C. 2017 COMPLESSIVO (quota perequazione risorse + quota ristoro gettiti IMU e TASI)	Accantona- mento 2017 15mln. Art. 6 D.P.C.M.	F.S.C. 2017 al netto dell'accantonamento (importo assegnato)	F.S.C. 2017 al netto dell'accantonamento (ulteriore prelievo)
SANT'ANASTASIA	NA	3.678.411,14	5.265,30	3.673.145,84	0,00
SANT'ANTIMO	NA	4.097.657,72	6.576,24	4.091.081,47	0,00
SANT'ANTONIO ABATE	NA	3.158.096,73	4.658,59	3.153.438,14	0,00
SAN VITALIANO	NA	434.090,64	979,98	433.110,66	0,00
SAVIANO	NA	1.534.866,91	2.970,45	1.531.896,46	0,00
SCISCIANO	NA	502.878,28	833,33	502.044,95	0,00
SERRARA FONTANA	NA	531.490,94	883,73	530.607,21	0,00
SOMMA VESUVIANA	NA	3.069.094,79	6.031,47	3.063.063,32	0,00
SORRENTO	NA	-779.778,64	5.620,50	0,00	-785.399,14
STRIANO	NA	623.041,06	1.294,87	621.746,19	0,00
TERZIGNO	NA	1.537.864,46	2.751,00	1.535.113,46	0,00
TORRE ANNUNZIATA	NA	13.295.679,59	17.017,13	13.278.662,46	0,00
TORRE DEL GRECO	NA	20.878.734,93	31.145,83	20.847.589,10	0,00
TRECASE	NA	1.306.819,41	1.865,59	1.304.953,82	0,00
TUFINO	NA	636.729,57	776,14	635.953,43	0,00
VICO EQUENSE	NA	1.300.329,41	4.241,99	1.296.087,42	0,00
VILLARICCA	NA	3.164.483,33	5.011,93	3.159.471,39	0,00
VISCIANO	NA	784.333,18	1.075,25	783.257,93	0,00
VOLLA	NA	2.628.569,39	4.207,62	2.624.361,77	0,00
ACERNO	SA	556.012,89	736,94	555.275,94	0,00
AGROPOLI	SA	894.378,95	3.697,07	890.681,88	0,00
ALBANELLA	SA	885.954,99	1.182,85	884.772,14	0,00
ALFANO	SA	327.560,18	359,96	327.200,23	0,00
ALTAVILLA SILENTINA	SA	927.005,34	1.232,73	925.772,61	0,00
AMALFI	SA	398.628,58	1.260,07	397.368,51	0,00
ANGRI	SA	4.458.036,95	6.454,96	4.451.581,99	0,00
AQUARA	SA	372.525,83	495,27	372.030,56	0,00
ASCEA	SA	-238.102,36	1.430,82	0,00	-239.533,18
ATENA LUCANA	SA	360.865,24	741,47	360.123,77	0,00
ATRANI	SA	137.474,06	289,90	137.184,15	0,00
AULETTA	SA	505.402,89	633,06	504.769,84	0,00
BARONISSI	SA	1.968.361,23	2.713,80	1.965.647,43	0,00
BATTIPAGLIA	SA	7.989.355,74	11.839,26	7.977.516,48	0,00
BELLIZZI	SA	1.626.200,96	2.488,16	1.623.712,80	0,00
BELLOSQUARDO	SA	244.062,40	350,41	243.711,99	0,00
BRACIGLIANO	SA	829.404,36	1.099,00	828.305,36	0,00
BUCCINO	SA	804.165,20	1.427,47	802.737,74	0,00
BUONABITACOLO	SA	499.416,78	658,73	498.758,05	0,00
CAGGIANO	SA	465.175,32	716,45	464.458,86	0,00
CALVANICO	SA	331.606,19	432,43	331.173,76	0,00
CAMEROTA	SA	593.912,65	1.417,74	592.494,91	0,00
CAMPAGNA	SA	1.432.408,46	2.661,23	1.429.747,23	0,00
CAMPORA	SA	182.809,08	226,58	182.582,49	0,00
CANNALONGA	SA	274.045,69	309,46	273.736,23	0,00
CAPACCIO	SA	1.873.216,65	4.185,60	1.869.031,05	0,00
CASALBUONO	SA	285.994,83	399,96	285.594,87	0,00
CASALETTO SPARTANO	SA	401.014,20	441,79	400.572,41	0,00
CASAL VELINO	SA	-338.218,16	1.119,43	0,00	-339.337,59
CASELLE IN PITTARI	SA	439.908,64	571,79	439.336,85	0,00
CASTELCIVITA	SA	466.768,01	587,81	466.180,20	0,00
CASTELLABATE	SA	-271.302,75	1.630,32	0,00	-272.933,08




COMUNE	PROV.	F.S.C. 2017 COMPLESSIVO (quota perequazione risorse + quota ristoro gettiti IMU e TASI)	Accantona- mento 2017 15mln. Art. 6 D.P.C.M.	F.S.C. 2017 al netto dell'accantonamento (importo assegnato)	F.S.C. 2017 al netto dell'accantonamento (ulteriore prelievo)
CASTELNUOVO CILENTO	SA	314.260,60	627,12	313.633,48	0,00
CASTELNUOVO DI CONZA	SA	359.827,98	415,18	359.412,80	0,00
CASTEL SAN GIORGIO	SA	1.566.559,18	2.633,74	1.563.925,44	0,00
CASTEL SAN LORENZO	SA	596.211,08	868,01	595.343,07	0,00
CASTIGLIONE DEL GENOVESI	SA	253.619,07	372,11	253.246,97	0,00
CAVA DE' TIRRENI	SA	7.702.923,18	11.146,55	7.691.776,62	0,00
CELLE DI BULGHERIA	SA	422.823,52	559,35	422.264,17	0,00
CENTOLA	SA	6.121,88	1.232,14	4.889,74	0,00
CERASO	SA	573.588,53	723,04	572.865,49	0,00
CETARA	SA	243.262,68	591,69	242.670,99	0,00
CICERALE	SA	362.672,17	492,14	362.180,04	0,00
COLLIANO	SA	842.212,06	1.147,90	841.064,16	0,00
CONCA DEI MARINI	SA	104.303,40	334,78	103.968,62	0,00
CONTRONE	SA	258.213,94	335,99	257.877,95	0,00
CONTURSI-TERME	SA	496.574,00	921,51	495.652,49	0,00
CORBARA	SA	602.315,41	735,80	601.579,61	0,00
CORLETO MONFORTE	SA	201.540,57	257,54	201.283,03	0,00
CUCCARO VETERE	SA	171.649,42	196,40	171.453,01	0,00
EBOLI	SA	4.947.257,85	7.857,77	4.939.400,08	0,00
FELITTO	SA	367.940,69	513,01	367.427,69	0,00
FISCIANO	SA	1.739.079,90	2.992,76	1.736.087,14	0,00
FURORE	SA	213.906,01	368,22	213.537,79	0,00
FUTANI	SA	277.227,99	365,24	276.862,75	0,00
GIFFONI SEI CASALI	SA	567.006,14	920,10	566.086,04	0,00
GIFFONI VALLE PIANA	SA	1.420.954,87	1.817,59	1.419.137,28	0,00
GIOI	SA	367.672,34	486,24	367.186,09	0,00
GIUNGANO	SA	203.381,13	318,36	203.062,77	0,00
ISPANI	SA	-104.150,33	325,51	0,00	-104.475,84
LAUREANA CILENTO	SA	146.339,55	340,81	145.998,75	0,00
LAURINO	SA	401.426,02	552,57	400.873,45	0,00
LAURITO	SA	262.249,51	320,17	261.929,34	0,00
LAVIANO	SA	455.128,56	611,23	454.517,33	0,00
LUSTRA	SA	274.245,19	352,71	273.892,48	0,00
MAGLIANO VETERE	SA	248.048,66	320,90	247.727,76	0,00
MAIORI	SA	-86.604,88	1.119,28	0,00	-87.724,16
MERCATO SAN SEVERINO	SA	2.841.370,01	3.928,71	2.837.441,30	0,00
MINORI	SA	186.232,79	606,01	185.626,78	0,00
MOIO DELLA CIVITELLA	SA	418.251,34	524,51	417.726,83	0,00
MONTANO ANTILIA	SA	467.832,68	570,18	467.262,50	0,00
MONTECORICE	SA	-354.622,54	619,97	0,00	-355.242,51
MONTECORVINO PUGLIANO	SA	639.571,63	1.493,22	638.078,42	0,00
MONTECORVINO ROVELLA	SA	1.561.518,02	2.201,25	1.559.316,77	0,00
MONTEFORTE CILENTO	SA	236.300,17	270,87	236.029,30	0,00
MONTE SAN GIACOMO	SA	413.909,88	508,70	413.401,18	0,00
MONTESANO SULLA MARCELLANA	SA	992.696,71	1.332,65	991.364,06	0,00
MORIGERATI	SA	210.885,90	232,73	210.653,18	0,00
NOCERA INFERIORE	SA	8.052.514,70	11.389,23	8.041.125,47	0,00
NOCERA SUPERIORE	SA	3.484.497,55	4.864,79	3.479.632,76	0,00
NOVI VELIA	SA	407.887,56	569,94	407.317,63	0,00
OGLIASTRO CILENTO	SA	340.644,85	628,66	340.016,19	0,00
OLEVANO SUL TUSCIANO	SA	869.575,18	1.073,92	868.501,27	0,00




COMUNE	PROV.	F.S.C. 2017 COMPLESSIVO (quota perequazione risorse + quota ristoro gettiti IMU e TASI)	Accantona- mento 2017 15mln. Art. 6 D.P.C.M.	F.S.C. 2017 al netto dell'accantonamento (importo assegnato)	F.S.C. 2017 al netto dell'accantonamento (ulteriore prelievo)
OLIVETO CITRA	SA	556.210,30	1.068,63	555.141,66	0,00
OMIGNANO	SA	288.546,20	430,49	288.115,71	0,00
ORRIA	SA	316.433,68	412,59	316.021,09	0,00
OTTATI	SA	261.541,62	324,01	261.217,60	0,00
PADULA	SA	766.994,66	1.278,10	765.716,56	0,00
PAGANI	SA	6.125.913,17	8.010,37	6.117.902,80	0,00
PALOMONTE	SA	957.886,87	1.007,14	956.879,73	0,00
PELLEZZANO	SA	1.475.820,09	2.020,75	1.473.799,34	0,00
PERDIFUMO	SA	267.698,13	514,67	267.183,47	0,00
PERITO	SA	310.358,41	364,08	309.994,34	0,00
PERTOSA	SA	165.822,38	221,40	165.600,97	0,00
PETINA	SA	261.411,09	330,31	261.080,78	0,00
PIAGGINE	SA	312.969,41	480,40	312.489,01	0,00
PISCIOTTA	SA	25.044,75	770,14	24.274,62	0,00
POLLA	SA	369.258,13	976,76	368.281,37	0,00
POLLICA	SA	-29.776,76	826,71	0,00	-30.603,47
PONTECAGNANO FAIANO	SA	3.292.113,84	5.052,45	3.287.061,39	0,00
POSITANO	SA	-143.970,67	1.320,29	0,00	-145.290,97
POSTIGLIONE	SA	462.167,62	596,86	461.570,76	0,00
PRAIANO	SA	162.700,94	758,21	161.942,73	0,00
PRIGNANO CILENTO	SA	248.725,35	331,86	248.393,49	0,00
RAVELLO	SA	-23.228,51	852,62	0,00	-24.081,13
RICIGLIANO	SA	312.695,62	492,88	312.202,74	0,00
ROCCADASPIDE	SA	982.032,49	1.429,12	980.603,37	0,00
ROCCAGLIORIOSA	SA	302.274,37	494,91	301.779,46	0,00
ROCCAPIEMONTE	SA	774.102,51	1.502,22	772.600,29	0,00
ROFRANO	SA	477.951,60	549,15	477.402,45	0,00
ROMAGNANO AL MONTE	SA	216.422,11	300,46	216.121,64	0,00
ROSCIGNO	SA	207.931,03	314,34	207.616,69	0,00
RUTINO	SA	200.522,53	265,50	200.257,04	0,00
SACCO	SA	194.323,30	305,97	194.017,33	0,00
SALA CONSILINA	SA	2.056.187,48	3.036,69	2.053.150,79	0,00
SALENTO	SA	435.420,42	596,16	434.824,26	0,00
SALERNO	SA	36.007.853,32	52.961,34	35.954.891,98	0,00
SALVITELLE	SA	275.785,82	383,39	275.402,43	0,00
SAN CIPRIANO PICENTINO	SA	756.561,66	1.064,23	755.497,43	0,00
SAN GIOVANNI A PIRO	SA	274.018,37	1.026,13	272.992,24	0,00
SAN GREGORIO MAGNO	SA	717.179,44	1.193,04	715.986,40	0,00
SAN MANGO PIEMONTE	SA	466.558,03	592,33	465.965,70	0,00
SAN MARZANO SUL SARNO	SA	855.804,23	1.396,49	854.407,74	0,00
SAN MAURO CILENTO	SA	13.588,57	307,30	13.281,28	0,00
SAN MAURO LA BRUCA	SA	226.459,00	302,79	226.156,21	0,00
SAN PIETRO AL TANAGRO	SA	316.616,39	513,63	316.102,76	0,00
SAN RUFO	SA	468.592,33	577,66	468.014,67	0,00
SANTA MARINA	SA	185.532,11	852,52	184.679,59	0,00
SANT'ANGELO A FASANELLA	SA	259.498,38	324,82	259.173,57	0,00
SANT'ARSENIO	SA	517.380,93	832,22	516.548,71	0,00
SANT'EGIDIO DEL MONTE ALBINO	SA	1.276.186,89	1.748,23	1.274.438,66	0,00
SANTOMENNA	SA	389.333,18	471,79	388.861,39	0,00
SAN VALENTINO TORIO	SA	1.028.775,26	1.652,40	1.027.122,86	0,00
SANZA	SA	554.676,80	732,44	553.944,36	0,00




COMUNE	PROV.	F.S.C. 2017 COMPLESSIVO (quota perequazione risorse + quota ristoro gettiti IMU e TASI)	Accantona- mento 2017 15mln. Art. 6 D.P.C.M.	F.S.C. 2017 al netto dell'accantonamento (importo assegnato)	F.S.C. 2017 al netto dell'accantonamento (ulteriore prelievo)
SAPRI	SA	599.591,11	1.311,52	598.279,59	0,00
SARNO	SA	5.029.051,26	7.853,56	5.021.197,71	0,00
SASSANO	SA	791.502,00	1.145,94	790.356,06	0,00
SCAFATI	SA	5.478.827,73	9.096,16	5.469.731,56	0,00
SCALA	SA	232.494,62	496,78	231.997,84	0,00
SERRAMEZZANA	SA	108.738,28	163,17	108.575,11	0,00
SERRE	SA	642.979,35	889,78	642.089,57	0,00
SESSA CILENTO	SA	311.884,36	442,69	311.441,66	0,00
SIANO	SA	1.304.143,22	1.767,32	1.302.375,90	0,00
SICIGNANO DEGLI ALBURNI	SA	635.787,64	919,33	634.868,31	0,00
STELLA CILENTO	SA	247.250,94	341,64	246.909,30	0,00
STIO	SA	298.892,28	400,97	298.491,31	0,00
TEGGIANO	SA	960.287,24	1.441,29	958.845,94	0,00
TORCHIARA	SA	187.183,43	386,01	186.797,42	0,00
TORRACA	SA	259.280,28	330,10	258.950,17	0,00
TORRE ORSAIA	SA	333.688,67	567,63	333.121,04	0,00
TORTORELLA	SA	174.979,00	223,11	174.755,90	0,00
TRAMONTI	SA	415.166,05	1.269,73	413.896,32	0,00
TRENTINARA	SA	364.221,33	459,98	363.761,35	0,00
VALLE DELL'ANGELO	SA	130.004,68	164,73	129.839,96	0,00
VALLO DELLA LUCANIA	SA	586.356,00	1.395,57	584.960,43	0,00
VALVA	SA	458.158,83	575,97	457.582,85	0,00
VIBONATI	SA	34.244,38	760,36	33.484,03	0,00
VIETRI SUL MARE	SA	683.174,55	1.669,23	681.505,32	0,00
ACQUAVIVA DELLE FONTI	BA	1.996.741,40	4.898,36	1.991.843,04	0,00
ADELFA	BA	1.449.405,70	2.714,56	1.446.691,14	0,00
ALBEROBELLO	BA	538.715,76	2.329,97	536.385,79	0,00
ALTAMURA	BA	7.918.038,18	14.347,70	7.903.690,48	0,00
BARI	BA	45.216.915,47	98.844,69	45.118.070,78	0,00
BINETTO	BA	349.904,73	590,53	349.314,19	0,00
BITETTO	BA	1.317.488,81	1.949,19	1.315.539,62	0,00
BITONTO	BA	7.029.564,02	10.783,97	7.018.780,04	0,00
BITRITTO	BA	559.115,35	2.022,37	557.092,98	0,00
CAPURSO	BA	1.262.795,08	2.698,90	1.260.096,18	0,00
CASAMASSIMA	BA	1.295.837,45	3.537,52	1.292.299,93	0,00
CASSANO DELLE MURGE	BA	634.440,22	2.491,14	631.949,08	0,00
CASTELLANA GROTTE	BA	200.588,36	3.407,04	197.181,31	0,00
CELLAMARE	BA	561.589,97	666,04	560.923,93	0,00
CONVERSANO	BA	1.879.665,07	4.913,25	1.874.751,82	0,00
CORATO	BA	3.144.243,42	8.834,65	3.135.408,77	0,00
GIOIA DEL COLLE	BA	3.150.907,91	5.654,96	3.145.252,95	0,00
GIOVINAZZO	BA	330.941,41	3.212,03	327.729,38	0,00
GRAVINA IN PUGLIA	BA	3.612.337,05	7.896,95	3.604.440,11	0,00
GRUMO APPULA	BA	1.216.100,34	1.845,27	1.214.255,06	0,00
LOCOROTONDO	BA	484.033,79	2.712,95	481.320,85	0,00
MODUGNO	BA	5.137.558,97	10.383,02	5.127.175,95	0,00
MOLA DI BARI	BA	1.874.782,99	5.217,03	1.869.565,96	0,00
MOLFETTA	BA	7.862.412,76	14.725,13	7.847.687,63	0,00
MONOPOLI	BA	3.449.431,42	10.536,97	3.438.894,46	0,00
NOCI	BA	715.398,89	3.509,09	711.889,79	0,00
NOICATTARO	BA	3.006.660,40	5.078,31	3.001.582,09	0,00



COMUNE	PROV.	F.S.C. 2017 COMPLESSIVO (quota perequazione risorse + quota ristoro gettiti IMU e TASI)	Accantona- mento 2017 15mln. Art. 6 D.P.C.M.	F.S.C. 2017 al netto dell'accantonamento (importo assegnato)	F.S.C. 2017 al netto dell'accantonamento (ulteriore prelievo)
PALO DEL COLLE	BA	2.508.512,16	3.716,79	2.504.795,37	0,00
POGGIORSINI	BA	296.286,89	406,39	295.880,49	0,00
POLIGNANO A MARE	BA	935.431,16	3.795,98	931.635,18	0,00
PUTIGNANO	BA	179.807,27	5.999,77	173.807,51	0,00
RUTIGLIANO	BA	1.701.775,35	3.823,48	1.697.951,87	0,00
RUVO DI PUGLIA	BA	4.817.884,21	5.946,32	4.811.937,90	0,00
SAMMICHELE DI BARI	BA	869.053,58	1.374,34	867.679,24	0,00
SANNICANDRO DI BARI	BA	950.724,67	1.711,71	949.012,96	0,00
SANTERAMO IN COLLE	BA	2.679.740,38	4.284,77	2.675.455,61	0,00
TERLIZZI	BA	2.828.812,78	5.371,68	2.823.441,11	0,00
TORITTO	BA	782.897,18	1.363,11	781.534,07	0,00
TRIGGIANO	BA	1.562.782,04	4.945,81	1.557.836,23	0,00
TURI	BA	1.222.873,37	2.339,63	1.220.533,75	0,00
VALENZANO	BA	1.365.938,89	2.763,23	1.363.175,66	0,00
BRINDISI	BR	13.843.146,55	26.349,46	13.816.797,09	0,00
CAROVIGNO	BR	-19,77	3.507,99	0,00	-3.527,76
CEGLIE MESSAPICO	BR	1.937.283,28	4.365,72	1.932.917,56	0,00
CELLINO SAN MARCO	BR	833.663,33	1.301,33	832.362,00	0,00
CISTERNINO	BR	539.586,45	2.590,07	536.996,38	0,00
ERCHIE	BR	1.234.078,58	1.391,98	1.232.686,59	0,00
FASANO	BR	1.967.794,08	8.084,79	1.959.709,28	0,00
FRANCAVILLA FONTANA	BR	2.132.254,34	6.573,02	2.125.681,32	0,00
LATIANO	BR	1.765.159,96	3.131,95	1.762.028,01	0,00
MESAGNE	BR	3.270.628,43	5.934,43	3.264.694,00	0,00
ORIA	BR	1.199.781,98	2.652,19	1.197.129,79	0,00
OSTUNI	BR	-398.912,70	7.682,47	0,00	-406.595,16
SAN DONACI	BR	935.408,00	1.301,92	934.106,08	0,00
SAN MICHELE SALENTINO	BR	649.378,83	1.203,20	648.175,63	0,00
SAN PANCRAZIO SALENTINO	BR	1.499.056,84	2.114,88	1.496.941,96	0,00
SAN PIETRO VERNOTICO	BR	1.568.833,61	2.697,86	1.566.135,76	0,00
SAN VITO DEI NORMANNI	BR	1.846.179,93	3.749,28	1.842.430,65	0,00
TORCHIAROLO	BR	7.766,54	1.147,85	6.618,69	0,00
TORRE SANTA SUSANNA	BR	1.166.093,20	1.814,14	1.164.279,06	0,00
VILLA CASTELLI	BR	744.819,49	1.492,26	743.327,22	0,00
ACCADIA	FG	580.874,21	888,45	579.985,77	0,00
ALBERONA	FG	276.035,04	460,88	275.574,16	0,00
ANZANO DI PUGLIA	FG	428.757,28	690,99	428.066,29	0,00
APRICENA	FG	1.097.388,84	2.196,49	1.095.192,34	0,00
ASCOLI SATRIANO	FG	1.260.757,31	1.498,68	1.259.258,63	0,00
BICCARI	FG	486.796,96	865,84	485.931,12	0,00
BOVINO	FG	689.441,39	1.164,23	688.277,15	0,00
CAGNANO VARANO	FG	621.090,98	1.617,28	619.473,71	0,00
CANDELA	FG	620.635,61	1.012,16	619.623,45	0,00
CARAPELLE	FG	765.923,65	911,00	765.012,65	0,00
CARLANTINO	FG	307.737,68	427,28	307.310,40	0,00
CARPINO	FG	735.281,67	1.254,33	734.027,34	0,00
CASALNUOVO MONTEROTARO	FG	399.570,41	620,49	398.949,91	0,00
CASALVECCHIO DI PUGLIA	FG	465.780,11	628,00	465.152,11	0,00
CASTELLUCCIO DEI SAURI	FG	400.095,39	549,94	399.545,45	0,00
CASTELLUCCIO VALMAGGIORE	FG	245.284,65	433,82	244.850,83	0,00
CASTELNUOVO DELLA DAUNIA	FG	400.801,69	650,08	400.151,62	0,00




COMUNE	PROV.	F.S.C. 2017 COMPLESSIVO (quota perequazione risorse + quota ristoro gettiti IMU e TASI)	Accantona- mento 2017 15mln. Art. 6 D.P.C.M.	F.S.C. 2017 al netto dell'accantonamento (importo assegnato)	F.S.C. 2017 al netto dell'accantonamento (ulteriore prelievo)
CELENZA VALFORTORE	FG	420.203,53	653,59	419.549,94	0,00
CELLE DI SAN VITO	FG	121.722,08	173,15	121.548,93	0,00
CERIGNOLA	FG	7.601.934,37	12.062,64	7.589.871,73	0,00
CHIEUTI	FG	218.509,72	464,50	218.045,23	0,00
DELICETO	FG	922.043,76	1.198,81	920.844,95	0,00
FAETO	FG	120.646,24	440,80	120.205,45	0,00
FOGGIA	FG	38.382.873,61	48.474,57	38.334.399,05	0,00
ISCHITELLA	FG	440.268,32	1.025,82	439.242,50	0,00
ISOLE TREMITI	FG	152.904,93	368,68	152.536,25	0,00
LESINA	FG	-552.163,03	1.357,84	0,00	-553.520,88
LUCERA	FG	3.625.486,91	7.297,59	3.618.189,32	0,00
MANFREDONIA	FG	6.271.684,13	12.570,95	6.259.113,18	0,00
MATTINATA	FG	316.221,35	1.308,37	314.912,98	0,00
MONTELEONE DI PUGLIA	FG	213.807,54	383,16	213.424,38	0,00
MONTE SANT'ANGELO	FG	1.523.432,89	3.340,79	1.520.092,11	0,00
MOTTA MONTECORVINO	FG	186.425,11	366,12	186.058,99	0,00
ORDONA	FG	465.760,37	731,88	465.028,49	0,00
ORSARA DI PUGLIA	FG	752.034,16	943,71	751.090,45	0,00
ORTA NOVA	FG	2.356.021,43	3.118,81	2.352.902,62	0,00
PANNI	FG	196.465,55	390,22	196.075,33	0,00
PESCHICI	FG	591.179,66	1.639,94	589.539,73	0,00
PIETRAMONTECORVINO	FG	419.683,87	856,18	418.827,68	0,00
POGGIO IMPERIALE	FG	550.242,07	1.087,09	549.154,98	0,00
RIGNANO GARGANICO	FG	532.277,96	704,38	531.573,58	0,00
ROCCHETTA SANT'ANTONIO	FG	446.914,17	743,65	446.170,52	0,00
RODI GARGANICO	FG	-213.185,48	1.327,53	0,00	-214.513,00
ROSETO VALFORTORE	FG	392.535,12	594,82	391.940,30	0,00
SAN GIOVANNI ROTONDO	FG	1.501.420,32	5.840,09	1.495.580,23	0,00
SAN MARCO IN LAMIS	FG	2.205.818,33	2.679,77	2.203.138,56	0,00
SAN MARCO LA CATOLA	FG	305.556,92	484,60	305.072,31	0,00
SANNICANDRO GARGANICO	FG	2.855.704,60	3.718,44	2.851.986,16	0,00
SAN PAOLO DI CIVITATE	FG	579.947,11	1.242,96	578.704,14	0,00
SAN SEVERO	FG	5.983.976,82	10.857,80	5.973.119,02	0,00
SANT'AGATA DI PUGLIA	FG	1.953.601,60	2.606,73	1.950.994,87	0,00
SERRACAPRIOLA	FG	574.991,37	1.407,94	573.583,43	0,00
STORNARA	FG	697.752,42	988,22	696.764,19	0,00
STORNARELLA	FG	477.792,13	866,53	476.925,60	0,00
TORREMAGGIORE	FG	2.127.967,38	3.616,58	2.124.350,80	0,00
TROIA	FG	764.556,35	1.978,71	762.577,63	0,00
VICO DEL GARGANO	FG	291.447,18	1.853,24	289.593,94	0,00
VIESTE	FG	1.404.637,50	3.935,33	1.400.702,17	0,00
VOLTURARA APPULA	FG	182.889,61	313,95	182.575,66	0,00
VOLTURINO	FG	509.669,66	638,47	509.031,19	0,00
ZAPPONETA	FG	683.379,51	832,50	682.547,00	0,00
ACQUARICA DEL CAPO	LE	884.634,49	1.216,82	883.417,67	0,00
ALESSANO	LE	480.408,78	1.060,55	479.348,23	0,00
ALEZIO	LE	387.759,97	896,64	386.863,33	0,00
ALLISTE	LE	747.136,72	1.397,06	745.739,66	0,00
ANDRANO	LE	544.862,05	895,23	543.966,82	0,00
ARADEO	LE	1.122.608,85	1.681,31	1.120.927,54	0,00
ARNESANO	LE	545.285,63	936,06	544.349,57	0,00




COMUNE	PROV.	F.S.C. 2017 COMPLESSIVO (quota perequazione risorse + quota ristoro gettiti IMU e TASI)	Accantona- mento 2017 15mln. Art. 6 D.P.C.M.	F.S.C. 2017 al netto dell'accantonamento (importo assegnato)	F.S.C. 2017 al netto dell'accantonamento (ulteriore prelievo)
BAGNOLO DEL SALENTO	LE	285.430,89	380,06	285.050,83	0,00
BOTRUGNO	LE	574.639,70	697,80	573.941,90	0,00
CALIMERA	LE	1.184.191,72	1.741,75	1.182.449,97	0,00
CAMPI SALENTINA	LE	1.174.312,53	2.195,62	1.172.116,91	0,00
CANNOLE	LE	355.555,89	461,15	355.094,73	0,00
CAPRARICA DI LECCE	LE	489.260,56	656,08	488.604,48	0,00
CARMIANO	LE	1.228.640,35	1.951,06	1.226.689,29	0,00
CARPIGNANO SALENTINO	LE	575.141,92	908,68	574.233,25	0,00
CASARANO	LE	2.484.955,87	3.897,46	2.481.058,41	0,00
CASTRI DI LECCE	LE	478.147,76	664,56	477.483,20	0,00
CASTRIGNANO DE' GRECI	LE	648.315,86	870,61	647.445,25	0,00
CASTRIGNANO DEL CAPO	LE	-275.412,72	993,18	0,00	-276.405,90
CASTRO	LE	-28.491,82	587,25	0,00	-29.079,06
CAVALLINO	LE	929.253,01	1.806,25	927.446,76	0,00
COLLEPASSO	LE	606.859,65	1.141,53	605.718,12	0,00
COPERTINO	LE	2.789.322,55	4.181,46	2.785.141,09	0,00
CORIGLIANO D'OTRANTO	LE	487.445,42	862,63	486.582,78	0,00
CORSANO	LE	750.792,40	1.011,76	749.780,64	0,00
CURSI	LE	660.578,70	919,19	659.659,50	0,00
CUTROFIANO	LE	625.068,80	1.646,96	623.421,84	0,00
DISO	LE	292.569,57	724,29	291.845,28	0,00
GAGLIANO DEL CAPO	LE	734.952,21	1.294,44	733.657,76	0,00
GALATINA	LE	2.579.297,90	5.437,04	2.573.860,86	0,00
GALATONE	LE	1.492.711,61	2.814,47	1.489.897,13	0,00
GALLIPOLI	LE	-683.942,57	4.589,31	0,00	-688.531,88
GIUGGIANELLO	LE	223.256,05	287,05	222.968,99	0,00
GIURDIGNANO	LE	313.178,52	419,58	312.758,94	0,00
GUAGNANO	LE	858.364,49	1.440,96	856.923,54	0,00
LECCE	LE	9.546.201,68	27.543,19	9.518.658,49	0,00
LEQUILE	LE	864.104,89	1.490,78	862.614,11	0,00
LEVERANO	LE	1.401.368,00	2.425,51	1.398.942,49	0,00
LIZZANELLO	LE	1.252.955,18	1.712,59	1.251.242,60	0,00
MAGLIE	LE	921.499,59	3.165,57	918.334,03	0,00
MARTANO	LE	990.354,29	1.482,48	988.871,81	0,00
MARTIGNANO	LE	316.277,18	444,49	315.832,69	0,00
MATINO	LE	1.205.136,03	1.934,63	1.203.201,40	0,00
MELENDUGNO	LE	-1.874.316,49	1.953,14	0,00	-1.876.269,63
MELISSANO	LE	1.162.936,65	1.436,59	1.161.500,06	0,00
MELPIGNANO	LE	631.289,31	905,48	630.383,83	0,00
MIGGIANO	LE	620.437,77	839,43	619.598,34	0,00
MINERVINO DI LECCE	LE	545.041,02	883,17	544.157,84	0,00
MONTERONI DI LECCE	LE	1.512.241,72	2.443,54	1.509.798,17	0,00
MONTESANO SALENTINO	LE	468.326,02	605,00	467.721,02	0,00
MORCIANO DI LEUCA	LE	294.118,18	811,84	293.306,35	0,00
MURO LECCESE	LE	563.274,80	789,63	562.485,17	0,00
NARDO'	LE	-404.088,63	5.935,81	0,00	-410.024,43
NEVIANO	LE	666.173,48	1.013,45	665.160,03	0,00
NOCIGLIA	LE	384.949,95	607,17	384.342,78	0,00
NOVOLI	LE	805.970,65	1.383,83	804.586,82	0,00
ORTELLE	LE	283.025,52	529,36	282.496,16	0,00
OTRANTO	LE	-603.535,41	1.285,66	0,00	-604.821,07




COMUNE	PROV.	F.S.C. 2017 COMPLESSIVO (quota perequazione risorse + quota ristoro gettiti IMU e TASI)	Accanta- mento 2017 15mln. Art. 6 D.P.C.M.	F.S.C. 2017 al netto dell'accantonamento (importo assegnato)	F.S.C. 2017 al netto dell'accantonamento (ulteriore prelievo)
PALMARIGGI	LE	340.603,57	410,52	340.193,05	0,00
PARABITA	LE	674.290,06	1.507,22	672.782,84	0,00
PATU'	LE	135.125,62	406,90	134.718,72	0,00
POGGIARDO	LE	580.678,66	1.142,86	579.535,80	0,00
PORTO CESAREO	LE	-2.064.562,89	2.010,64	0,00	-2.066.573,53
PRESICCE	LE	738.822,92	1.197,36	737.625,56	0,00
RACALE	LE	795.731,83	2.115,36	793.616,47	0,00
RUFFANO	LE	1.151.928,51	1.666,35	1.150.262,16	0,00
SALICE SALENTINO	LE	1.192.645,23	1.679,06	1.190.966,17	0,00
SALVE	LE	-87.002,98	1.056,83	0,00	-88.059,81
SANARICA	LE	265.705,47	387,22	265.318,25	0,00
SAN CASSIANO	LE	403.999,09	507,23	403.491,86	0,00
SAN CESARIO DI LECCE	LE	529.806,63	1.179,96	528.626,67	0,00
SAN DONATO DI LECCE	LE	798.737,51	1.065,26	797.672,24	0,00
SANNICOLA	LE	447.969,90	1.082,15	446.887,75	0,00
SAN PIETRO IN LAMA	LE	842.031,06	1.188,82	840.842,24	0,00
SANTA CESAREA TERME	LE	329,92	874,18	0,00	-544,26
SCORRANO	LE	825.538,37	1.073,74	824.464,63	0,00
SECLI'	LE	242.871,24	433,26	242.437,98	0,00
SOGLIANO CAVOUR	LE	607.654,11	829,60	606.824,51	0,00
SOLETO	LE	592.389,54	1.182,08	591.207,46	0,00
SPECCHIA	LE	626.975,79	1.063,26	625.912,52	0,00
SPONGANO	LE	474.512,21	678,58	473.833,63	0,00
SQUINZANO	LE	1.166.550,18	2.881,50	1.163.668,68	0,00
STERNATIA	LE	390.599,92	585,74	390.014,17	0,00
SUPERSANO	LE	805.310,80	1.025,27	804.285,54	0,00
SURANO	LE	342.159,24	499,74	341.659,50	0,00
SURBO	LE	1.832.243,96	2.539,20	1.829.704,76	0,00
TAURISANO	LE	1.619.240,49	2.113,42	1.617.127,07	0,00
TAVIANO	LE	657.924,07	2.063,07	655.861,00	0,00
TIGGIANO	LE	494.745,32	686,24	494.059,09	0,00
TREPUZZI	LE	1.001.531,03	2.393,03	999.138,00	0,00
TRICASE	LE	800.791,62	3.001,39	797.790,22	0,00
TUGLIE	LE	318.787,83	820,80	317.967,03	0,00
UGENTO	LE	-660.705,50	2.473,60	0,00	-663.179,10
UGGIANO LA CHIESA	LE	571.028,67	956,25	570.072,42	0,00
VEGLIE	LE	1.848.782,11	2.511,92	1.846.270,19	0,00
VERNOLE	LE	957.581,65	1.457,22	956.124,43	0,00
ZOLLINO	LE	364.255,24	510,43	363.744,81	0,00
AVETRANA	TA	524.459,01	1.424,70	523.034,31	0,00
CAROSINO	TA	529.675,32	947,68	528.727,64	0,00
CASTELLANETA	TA	620.475,60	4.622,51	615.853,09	0,00
CRISPIANO	TA	1.192.582,08	2.350,63	1.190.231,44	0,00
FAGGIANO	TA	423.187,77	761,30	422.426,46	0,00
FRAGAGNANO	TA	645.640,48	955,35	644.685,12	0,00
GINOSA	TA	1.368.255,99	5.004,40	1.363.251,59	0,00
GROTTAGLIE	TA	3.335.607,82	6.380,52	3.329.227,31	0,00
LATERZA	TA	1.777.535,01	2.543,85	1.774.991,16	0,00
LEPORANO	TA	-668.264,14	1.725,59	0,00	-669.989,73
LIZZANO	TA	651.622,48	1.732,25	649.890,22	0,00
MANDURIA	TA	1.199.451,15	6.363,82	1.193.087,33	0,00




COMUNE	PROV.	F.S.C. 2017 COMPLESSIVO (quota perequazione risorse + quota ristoro gettiti IMU e TASI)	Accantona- mento 2017 15mln. Art. 6 D.P.C.M.	F.S.C. 2017 al netto dell'accantonamento (importo assegnato)	F.S.C. 2017 al netto dell'accantonamento (ulteriore prelievo)
MARTINA FRANCA	TA	2.965.491,51	9.156,31	2.956.335,19	0,00
MARUGGIO	TA	-634.970,20	1.374,47	0,00	-636.344,67
MASSAFRA	TA	3.947.566,09	6.583,88	3.940.982,21	0,00
MONTEIASI	TA	648.330,93	906,14	647.424,78	0,00
MONTEMESOLA	TA	689.305,31	882,56	688.422,75	0,00
MONTEPARANO	TA	472.817,22	674,04	472.143,17	0,00
MOTTOLA	TA	1.987.205,41	2.820,27	1.984.385,14	0,00
PALAGIANELLO	TA	834.666,07	1.295,60	833.370,47	0,00
PALAGIANO	TA	1.566.282,91	2.816,54	1.563.466,37	0,00
PULSANO	TA	-145.032,23	2.223,95	0,00	-147.256,18
ROCCAFORZATA	TA	394.524,55	493,84	394.030,71	0,00
SAN GIORGIO IONICO	TA	1.659.823,37	2.426,92	1.657.396,45	0,00
SAN MARZANO DI SAN GIUSEPPE	TA	898.072,58	1.220,98	896.851,60	0,00
SAVA	TA	1.305.275,83	2.321,51	1.302.954,32	0,00
STATTE	TA	3.086.295,63	3.669,02	3.082.626,61	0,00
TARANTO	TA	40.327.832,52	65.523,95	40.262.308,57	0,00
TORRICELLA	TA	-117.096,31	1.066,52	0,00	-118.162,82
ANDRIA	BT	8.977.763,70	23.081,86	8.954.681,84	0,00
BARLETTA	BT	9.683.898,02	22.426,81	9.661.471,21	0,00
BISCEGLIE	BT	3.556.546,66	10.257,87	3.546.288,79	0,00
CANOSA DI PUGLIA	BT	3.820.956,22	5.784,71	3.815.171,51	0,00
MARGHERITA DI SAVOIA	BT	415.814,99	2.271,72	413.543,26	0,00
MINERVINO MURGE	BT	1.387.203,16	2.121,74	1.385.081,42	0,00
SAN FERDINANDO DI PUGLIA	BT	2.187.698,93	2.760,26	2.184.938,67	0,00
SPINAZZOLA	BT	1.079.272,60	1.810,25	1.077.462,36	0,00
TRANI	BT	5.572.791,33	11.112,97	5.561.678,36	0,00
TRINITAPOLI	BT	2.180.335,73	3.163,41	2.177.172,32	0,00
ACCETTURA	MT	625.627,19	842,61	624.784,59	0,00
ALIANO	MT	482.204,64	614,22	481.590,42	0,00
BERNALDA	MT	1.145.482,57	2.575,75	1.142.906,82	0,00
CALCIANO	MT	439.796,73	551,68	439.245,06	0,00
CIRIGLIANO	MT	206.245,34	293,67	205.951,67	0,00
COLOBRARO	MT	541.980,07	697,87	541.282,19	0,00
CRACO	MT	474.322,46	542,47	473.780,00	0,00
FERRANDINA	MT	1.528.108,68	2.311,51	1.525.797,17	0,00
GARAGUSO	MT	399.497,46	472,91	399.024,55	0,00
GORGOGNONE	MT	440.634,37	605,17	440.029,20	0,00
GRASSANO	MT	823.145,71	1.222,35	821.923,36	0,00
GROTTOLE	MT	1.006.119,17	1.139,77	1.004.979,41	0,00
IRSINA	MT	1.016.466,39	1.458,39	1.015.007,99	0,00
MATERA	MT	7.162.521,87	13.630,33	7.148.891,53	0,00
MIGLIONICO	MT	634.686,34	725,26	633.961,08	0,00
MONTALBANO IONICO	MT	1.018.121,52	1.562,45	1.016.559,08	0,00
MONTESCAGLIOSO	MT	991.353,60	1.540,49	989.813,12	0,00
NOVA SIRI	MT	737.761,45	1.204,60	736.556,85	0,00
OLIVETO LUCANO	MT	232.286,45	304,70	231.981,74	0,00
PISTICCI	MT	2.790.677,47	4.731,23	2.785.946,25	0,00
POLICORO	MT	1.323.088,64	3.331,21	1.319.757,43	0,00
POMARICO	MT	1.199.557,65	1.585,39	1.197.972,26	0,00
ROTONDELLA	MT	835.481,04	1.347,16	834.133,88	0,00
SALANDRA	MT	719.920,40	1.041,71	718.878,69	0,00




COMUNE	PROV.	F.S.C. 2017 COMPLESSIVO (quota perequazione risorse + quota ristoro gettiti IMU e TASI)	Accantona- mento 2017 15mln. Art. 6 D.P.C.M.	F.S.C. 2017 al netto dell'accantonamento (importo assegnato)	F.S.C. 2017 al netto dell'accantonamento (ulteriore prelievo)
SAN GIORGIO LUCANO	MT	432.661,22	563,81	432.097,41	0,00
SAN MAURO FORTE	MT	624.702,07	843,45	623.858,62	0,00
SCANZANO JONICO	MT	502.990,20	1.451,54	501.538,66	0,00
STIGLIANO	MT	1.152.030,79	1.825,99	1.150.204,80	0,00
TRICARICO	MT	1.193.880,14	1.451,69	1.192.428,45	0,00
TURSI	MT	798.608,26	1.121,33	797.486,92	0,00
VALSINNI	MT	415.474,48	508,96	414.965,52	0,00
ABRIOLA	PZ	512.799,84	598,07	512.201,77	0,00
ACERENZA	PZ	715.136,23	863,97	714.272,26	0,00
ALBANO DI LUCANIA	PZ	490.507,14	556,52	489.950,61	0,00
ANZI	PZ	566.041,78	625,04	565.416,74	0,00
ARMENTO	PZ	305.921,62	363,73	305.557,89	0,00
ATELLA	PZ	836.778,83	1.240,12	835.538,71	0,00
AVIGLIANO	PZ	2.087.669,14	2.636,36	2.085.032,78	0,00
BALVANO	PZ	562.623,07	782,00	561.841,07	0,00
BANZI	PZ	555.867,21	666,29	555.200,91	0,00
BARAGIANO	PZ	419.178,55	622,56	418.556,00	0,00
BARILE	PZ	766.644,04	852,30	765.791,74	0,00
BELLA	PZ	1.094.056,41	1.198,05	1.092.858,36	0,00
BRIENZA	PZ	852.621,83	1.166,47	851.455,36	0,00
BRINDISI MONTAGNA	PZ	295.844,00	379,44	295.464,56	0,00
CALVELLO	PZ	514.433,79	625,40	513.808,39	0,00
CALVERA	PZ	219.327,12	260,25	219.066,87	0,00
CAMPOMAGGIORE	PZ	297.241,12	407,12	296.833,99	0,00
CANCELLARA	PZ	425.981,44	519,02	425.462,42	0,00
CARBONE	PZ	311.548,71	384,82	311.163,89	0,00
CASTELGRANDE	PZ	399.141,77	597,88	398.543,89	0,00
CASTELLUCCIO INFERIORE	PZ	468.102,38	635,52	467.466,87	0,00
CASTELLUCCIO SUPERIORE	PZ	245.734,28	302,34	245.431,94	0,00
CASTELMEZZANO	PZ	324.588,42	380,11	324.208,31	0,00
CASTELSARACENO	PZ	420.364,23	467,26	419.896,97	0,00
CASTRONUOVO DI SANT'ANDREA	PZ	444.137,53	488,02	443.649,51	0,00
CERSOSIMO	PZ	329.440,42	386,87	329.053,55	0,00
CHIAROMONTE	PZ	544.481,87	657,58	543.824,28	0,00
CORLETO PERTICARA	PZ	617.990,37	954,19	617.036,17	0,00
EPISCOPIA	PZ	450.499,74	492,13	450.007,61	0,00
FARDELLA	PZ	372.193,61	452,97	371.740,64	0,00
FILIANO	PZ	736.720,91	929,70	735.791,21	0,00
FORENZA	PZ	642.441,09	893,55	641.547,54	0,00
FRANCAVILLA IN SINNI	PZ	892.081,97	1.103,27	890.978,70	0,00
GALLICCHIO	PZ	341.416,91	437,24	340.979,67	0,00
GENZANO DI LUCANIA	PZ	1.025.921,54	1.370,18	1.024.551,36	0,00
GINESTRA	PZ	291.276,98	354,90	290.922,08	0,00
GRUMENTO NOVA	PZ	303.004,20	486,64	302.517,56	0,00
GUARDIA PERTICARA	PZ	309.538,53	355,02	309.183,51	0,00
LAGONEGRO	PZ	694.399,23	1.032,41	693.366,82	0,00
LATRONICO	PZ	999.574,80	1.244,07	998.330,74	0,00
LAURENZANA	PZ	532.563,23	745,10	531.818,13	0,00
LAURIA	PZ	2.134.999,28	2.512,96	2.132.486,32	0,00
LAVELLO	PZ	1.916.896,70	2.567,26	1.914.329,44	0,00
MARATEA	PZ	225.516,55	1.347,56	224.168,99	0,00




COMUNE	PROV.	F.S.C. 2017 COMPLESSIVO (quota perequazione risorse + quota ristoro gettiti IMU e TASI)	Accantona- mento 2017 15mln. Art. 6 D.P.C.M.	F.S.C. 2017 al netto dell'accantonamento (importo assegnato)	F.S.C. 2017 al netto dell'accantonamento (ulteriore prelievo)
MARSICO NUOVO	PZ	973.434,24	1.268,08	972.166,16	0,00
MARSICOVETERE	PZ	408.954,70	900,33	408.054,38	0,00
MASCHITO	PZ	594.982,67	673,09	594.309,58	0,00
MELFI	PZ	2.863.977,39	5.107,89	2.858.869,50	0,00
MISSANELLO	PZ	192.385,38	227,06	192.158,32	0,00
MOLITERNO	PZ	692.689,05	1.092,86	691.596,19	0,00
MONTEMILONE	PZ	578.099,26	718,67	577.380,59	0,00
MONTEMURRO	PZ	403.779,35	532,19	403.247,16	0,00
MURO LUCANO	PZ	1.061.078,14	1.465,26	1.059.612,87	0,00
NEMOLI	PZ	381.463,55	467,88	380.995,67	0,00
NOEPOLI	PZ	357.799,62	432,44	357.367,18	0,00
OPPIDO LUCANO	PZ	739.600,64	978,68	738.621,96	0,00
PALAZZO SAN GERVASIO	PZ	887.259,80	1.343,77	885.916,03	0,00
PATERNO	PZ	686.263,33	878,94	685.384,40	0,00
PESCOPAGANO	PZ	567.904,27	801,01	567.103,26	0,00
PICERNO	PZ	834.263,35	1.052,74	833.210,61	0,00
PIETRAGALLA	PZ	719.509,43	1.062,16	718.447,27	0,00
PIETRAPERTOSA	PZ	428.442,46	507,84	427.934,62	0,00
PIGNOLA	PZ	623.513,60	846,89	622.666,71	0,00
POTENZA	PZ	11.519.952,72	19.074,09	11.500.878,63	0,00
RAPOLLA	PZ	909.216,49	1.182,89	908.033,60	0,00
RAPONE	PZ	345.811,25	438,06	345.373,19	0,00
RIONERO IN VULTURE	PZ	2.547.770,44	3.252,49	2.544.517,95	0,00
RIPACANDIDA	PZ	473.738,75	627,49	473.111,26	0,00
RIVELLO	PZ	506.193,51	756,73	505.436,79	0,00
ROCCANOVA	PZ	509.016,23	608,06	508.408,16	0,00
ROTONDA	PZ	810.955,36	1.023,30	809.932,06	0,00
RUOTI	PZ	850.486,34	1.006,96	849.479,38	0,00
RUVO DEL MONTE	PZ	452.285,16	598,19	451.686,97	0,00
SAN CHIRICO NUOVO	PZ	406.303,50	506,05	405.797,45	0,00
SAN CHIRICO RAPARO	PZ	379.418,18	499,86	378.918,31	0,00
SAN COSTANTINO ALBANESE	PZ	373.008,08	437,59	372.570,49	0,00
SAN FELE	PZ	1.231.011,02	1.457,18	1.229.553,84	0,00
SAN MARTINO D'AGRI	PZ	332.638,67	399,91	332.238,76	0,00
SAN PAOLO ALBANESE	PZ	217.795,17	264,67	217.530,50	0,00
SAN SEVERINO LUCANO	PZ	555.492,14	620,18	554.871,95	0,00
SANT'ANGELO LE FRATTE	PZ	540.316,37	637,74	539.678,63	0,00
SANT'ARCANGELO	PZ	846.009,78	1.324,48	844.685,30	0,00
SARCONI	PZ	249.110,79	352,67	248.758,12	0,00
SASSO DI CASTALDA	PZ	277.730,68	366,92	277.363,76	0,00
SATRIANO DI LUCANIA	PZ	576.563,62	763,28	575.800,35	0,00
SAVOIA DI LUCANIA	PZ	370.886,02	430,81	370.455,21	0,00
SENISE	PZ	1.035.308,64	1.369,54	1.033.939,10	0,00
SPINOSO	PZ	368.184,37	531,06	367.653,31	0,00
TEANA	PZ	254.548,59	303,05	254.245,54	0,00
TERRANOVA DI POLLINO	PZ	558.433,63	654,99	557.778,64	0,00
TITO	PZ	490.839,42	1.237,92	489.601,50	0,00
TOLVE	PZ	684.669,64	937,18	683.732,46	0,00
TRAMUTOLA	PZ	656.068,72	953,36	655.115,36	0,00
TRECCHINA	PZ	454.722,48	758,46	453.964,02	0,00
TRIVIGNO	PZ	256.639,91	314,95	256.324,96	0,00



COMUNE	PROV.	F.S.C. 2017 COMPLESSIVO (quota perequazione risorse + quota ristoro gettiti IMU e TASI)	Accantona- mento 2017 15mln. Art. 6 D.P.C.M.	F.S.C. 2017 al netto dell'accantonamento (importo assegnato)	F.S.C. 2017 al netto dell'accantonamento (ulteriore prelievo)
VAGLIO BASILICATA	PZ	511.553,60	642,89	510.910,71	0,00
VENOSA	PZ	1.935.648,08	2.439,62	1.933.208,46	0,00
VIETRI DI POTENZA	PZ	926.839,39	1.172,80	925.666,60	0,00
VIGGIANELLO	PZ	1.006.431,70	1.089,28	1.005.342,42	0,00
VIGGIANO	PZ	163.674,11	936,54	162.737,57	0,00
ALBI	CZ	267.978,04	347,96	267.630,07	0,00
AMARONI	CZ	473.282,76	562,87	472.719,89	0,00
AMATO	CZ	274.474,12	318,07	274.156,04	0,00
ANDALI	CZ	191.936,45	264,75	191.671,70	0,00
ARGUSTO	CZ	170.293,92	277,86	170.016,06	0,00
BADOLATO	CZ	648.292,63	980,78	647.311,85	0,00
BELCASTRO	CZ	368.621,46	499,35	368.122,12	0,00
BORGIA	CZ	1.000.613,82	1.232,33	999.381,49	0,00
BOTRICELLO	CZ	410.820,34	1.174,02	409.646,33	0,00
CARAFFA DI CATANZARO	CZ	469.760,63	697,04	469.063,59	0,00
CARDINALE	CZ	577.323,62	768,60	576.555,02	0,00
CARLOPOLI	CZ	322.692,07	440,02	322.252,05	0,00
CATANZARO	CZ	16.210.608,03	23.540,00	16.187.068,03	0,00
CENADI	CZ	129.033,22	226,35	128.806,87	0,00
CENTRACHE	CZ	166.126,39	239,44	165.886,94	0,00
CERVA	CZ	316.774,23	361,19	316.413,05	0,00
CHIARAVALLE CENTRALE	CZ	904.753,18	1.355,11	903.398,08	0,00
CICALA	CZ	209.251,14	256,74	208.994,39	0,00
CONFLENTI	CZ	389.071,53	475,05	388.596,47	0,00
CORTALE	CZ	511.475,89	727,45	510.748,44	0,00
CROPANI	CZ	452.135,24	977,10	451.158,14	0,00
CURINGA	CZ	789.375,42	1.110,82	788.264,60	0,00
DAVOLI	CZ	65.455,41	788,43	64.666,97	0,00
DECOLLATURA	CZ	632.446,69	843,13	631.603,56	0,00
FALERNA	CZ	510.057,89	1.013,99	509.043,90	0,00
FEROLETO ANTICO	CZ	475.593,63	651,56	474.942,07	0,00
FOSSATO SERRALTA	CZ	179.425,01	199,72	179.225,29	0,00
GAGLIATO	CZ	243.184,42	326,29	242.858,13	0,00
GASPERINA	CZ	469.426,31	614,33	468.811,98	0,00
GIMIGLIANO	CZ	641.266,79	813,13	640.453,66	0,00
GIRIFALCO	CZ	930.656,58	1.334,67	929.321,90	0,00
GIZZERIA	CZ	418.507,86	1.127,71	417.380,16	0,00
GUARDAVALLE	CZ	1.020.148,33	1.336,51	1.018.811,82	0,00
ISCA SULLO IONIO	CZ	439.765,41	623,17	439.142,24	0,00
JACURSO	CZ	218.538,25	297,34	218.240,91	0,00
LAMEZIA TERME	CZ	13.900.586,52	19.940,49	13.880.646,03	0,00
MAGISANO	CZ	292.756,40	359,47	292.396,92	0,00
MAIDA	CZ	802.778,26	1.204,72	801.573,53	0,00
MARCEDUSA	CZ	183.520,10	216,23	183.303,87	0,00
MARCELLINARA	CZ	518.060,00	713,81	517.346,19	0,00
MARTIRANO	CZ	302.956,54	334,39	302.622,15	0,00
MARTIRANO LOMBARDO	CZ	381.612,25	442,63	381.169,62	0,00
MIGLIERINA	CZ	370.047,69	458,61	369.589,08	0,00
MONTAURIO	CZ	-124.490,40	514,33	0,00	-125.004,74
MONTEPAONE	CZ	252.979,79	1.151,14	251.828,65	0,00
MOTTA SANTA LUCIA	CZ	265.528,02	296,64	265.231,38	0,00




COMUNE	PROV.	F.S.C. 2017 COMPLESSIVO (quota perequazione risorse + quota ristoro gettiti IMU e TASI)	Accantona- mento 2017 15mln. Art. 6 D.P.C.M.	F.S.C. 2017 al netto dell'accantonamento (importo assegnato)	F.S.C. 2017 al netto dell'accantonamento (ulteriore prelievo)
NOCERA TERINESE	CZ	328.585,36	1.016,76	327.568,60	0,00
OLIVADI	CZ	128.304,70	214,11	128.090,58	0,00
PALERMITI	CZ	329.002,95	448,60	328.554,35	0,00
PENTONE	CZ	424.955,94	489,52	424.466,42	0,00
PETRIZZI	CZ	226.742,59	306,67	226.435,93	0,00
PETRONA'	CZ	500.483,60	651,97	499.831,63	0,00
PIANOPOLI	CZ	384.273,73	688,84	383.584,89	0,00
PLATANIA	CZ	584.674,52	666,08	584.008,43	0,00
SAN FLORO	CZ	160.669,29	273,66	160.395,63	0,00
SAN MANGO D'AQUINO	CZ	648.470,92	794,65	647.676,26	0,00
SAN PIETRO A MAIDA	CZ	576.132,12	915,24	575.216,88	0,00
SAN PIETRO APOSTOLO	CZ	401.832,91	483,32	401.349,59	0,00
SAN SOSTENE	CZ	178.637,67	422,88	178.214,80	0,00
SANTA CATERINA DELLO IONIO	CZ	392.060,03	637,53	391.422,49	0,00
SANT'ANDREA APOSTOLO DELLO IONIO	CZ	419.990,27	707,23	419.283,04	0,00
SAN VITO SULLO IONIO	CZ	290.448,20	459,71	289.988,49	0,00
SATRIANO	CZ	632.553,23	1.083,06	631.470,17	0,00
SELLIA	CZ	162.438,33	207,72	162.230,60	0,00
SELLIA MARINA	CZ	-232.027,35	1.252,39	0,00	-233.279,74
SERRASTRETTA	CZ	726.937,89	1.019,47	725.918,42	0,00
SERSALE	CZ	989.062,46	1.165,45	987.897,01	0,00
SETTINGIANO	CZ	483.310,40	761,06	482.549,34	0,00
SIMERI CRICHI	CZ	496.929,66	1.301,95	495.627,71	0,00
SORBO SAN BASILE	CZ	331.821,81	406,38	331.415,43	0,00
SOVERATO	CZ	1.062.912,21	2.349,50	1.060.562,72	0,00
SOVERIA MANNELLI	CZ	527.023,99	670,96	526.353,03	0,00
SOVERIA SIMERI	CZ	317.238,69	401,38	316.837,31	0,00
SQUILLACE	CZ	650.436,81	999,07	649.437,74	0,00
STALETTI	CZ	172.356,16	807,60	171.548,56	0,00
TAVERNA	CZ	463.083,78	1.008,74	462.075,04	0,00
TIRIOLO	CZ	709.905,76	1.006,32	708.899,44	0,00
TORRE DI RUGGIERO	CZ	381.805,71	527,02	381.278,69	0,00
VALLEFIORITA	CZ	447.480,75	615,25	446.865,50	0,00
ZAGARISE	CZ	372.236,19	456,61	371.779,59	0,00
ACQUAFORMOSA	CS	253.823,31	324,20	253.499,10	0,00
ACQUAPPESA	CS	50.875,88	664,91	50.210,97	0,00
ACRI	CS	3.778.288,40	4.067,80	3.774.220,60	0,00
AIELLO CALABRO	CS	620.231,04	741,53	619.489,51	0,00
AIETA	CS	237.014,34	266,32	236.748,02	0,00
ALBIDONA	CS	476.607,92	524,84	476.083,09	0,00
ALESSANDRIA DEL CARRETTO	CS	284.421,50	384,55	284.036,95	0,00
ALTILIA	CS	212.402,89	262,85	212.140,05	0,00
ALTomonte	CS	1.027.658,69	1.375,29	1.026.283,41	0,00
AMANTEA	CS	397.760,03	2.502,67	395.257,36	0,00
AMENDOLARA	CS	354.882,42	738,72	354.143,70	0,00
APRIGLIANO	CS	888.476,10	1.022,66	887.453,45	0,00
BELMONTE CALABRO	CS	575.984,96	919,57	575.065,39	0,00
BELSITO	CS	244.764,48	289,09	244.475,39	0,00
BELVEDERE MARITTIMO	CS	497.878,30	1.796,73	496.081,57	0,00
BIANCHI	CS	359.794,35	418,82	359.375,53	0,00
BISIGNANO	CS	2.063.296,84	2.332,26	2.060.964,58	0,00




COMUNE	PROV.	F.S.C. 2017 COMPLESSIVO (quota perequazione risorse + quota ristoro gettiti IMU e TASI)	Accantona- mento 2017 15mln. Art. 6 D.P.C.M.	F.S.C. 2017 al netto dell'accantonamento (importo assegnato)	F.S.C. 2017 al netto dell'accantonamento (ulteriore prelievo)
BOCCHIGLIERO	CS	568.494,39	734,36	567.760,03	0,00
BONIFATI	CS	595.235,88	916,49	594.319,39	0,00
BUONVICINO	CS	498.355,23	584,07	497.771,17	0,00
CALOPEZZATI	CS	85.016,38	433,66	84.582,72	0,00
CALOVETO	CS	366.891,61	402,88	366.488,73	0,00
CAMPANA	CS	689.336,36	876,49	688.459,87	0,00
CANNA	CS	226.649,93	302,90	226.347,02	0,00
CARIATI	CS	887.183,54	1.903,08	885.280,46	0,00
CAROLEI	CS	434.108,03	692,71	433.415,32	0,00
CARPANZANO	CS	159.061,72	226,56	158.835,16	0,00
CASALI DEL MANCO	CS	2.100.923,29	2.919,05	2.098.004,25	0,00
CASSANO ALLO IONIO	CS	2.466.568,27	4.576,03	2.461.992,24	0,00
CASTIGLIONE COSENTINO	CS	447.744,31	641,16	447.103,15	0,00
CASTROLIBERO	CS	1.229.403,12	1.967,51	1.227.435,62	0,00
CASTROREGIO	CS	321.479,62	370,70	321.108,92	0,00
CASTROVILLARI	CS	3.786.652,90	5.188,54	3.781.464,36	0,00
CELICO	CS	637.011,77	732,52	636.279,25	0,00
CELLARA	CS	147.938,87	180,97	147.757,90	0,00
CERCHIARA DI CALABRIA	CS	607.274,33	770,26	606.504,07	0,00
CERISANO	CS	571.628,65	767,76	570.860,89	0,00
CERVICATI	CS	247.368,48	298,17	247.070,31	0,00
CERZETO	CS	490.508,51	562,37	489.946,15	0,00
CETRARO	CS	1.121.592,83	2.154,25	1.119.438,59	0,00
CIVITA	CS	326.449,44	411,75	326.037,69	0,00
CLETO	CS	293.804,74	354,65	293.450,09	0,00
COLOSIMI	CS	263.969,77	348,45	263.621,31	0,00
CORIGLIANO CALABRO	CS	4.707.267,70	6.746,45	4.700.521,24	0,00
COSENZA	CS	18.924.962,23	28.887,28	18.896.074,95	0,00
CROPALATI	CS	341.987,87	414,84	341.573,03	0,00
CROSIA	CS	736.592,97	1.311,91	735.281,06	0,00
DIAMANTE	CS	-401.964,10	956,36	0,00	-402.920,46
DIPIGNANO	CS	666.562,03	1.068,47	665.493,56	0,00
DOMANICO	CS	185.324,73	296,82	185.027,91	0,00
FAGNANO CASTELLO	CS	729.084,13	1.031,98	728.052,15	0,00
FALCONARA ALBANESE	CS	-280.584,66	489,13	0,00	-281.073,79
FIGLINE VEGLIATURO	CS	248.410,52	394,82	248.015,71	0,00
FIRMO	CS	531.493,70	637,44	530.856,26	0,00
FIUMEFREDDO BRUZIO	CS	114.714,26	811,17	113.903,09	0,00
FRANCAVILLA MARITTIMA	CS	414.062,55	696,96	413.365,59	0,00
FRASCINETO	CS	598.492,82	745,80	597.747,02	0,00
FUSCALDO	CS	1.394.853,21	2.164,03	1.392.689,18	0,00
GRIMALDI	CS	343.030,57	451,25	342.579,31	0,00
GRISOLIA	CS	369.888,82	648,80	369.240,01	0,00
GUARDIA PIEMONTESE	CS	-165.295,94	539,57	0,00	-165.835,51
LAGO	CS	540.322,78	737,56	539.585,22	0,00
LAINO BORGO	CS	476.966,57	662,49	476.304,07	0,00
LAINO CASTELLO	CS	292.162,62	352,40	291.810,22	0,00
LAPPANO	CS	277.132,05	340,30	276.791,75	0,00
LATTARICO	CS	820.081,00	927,41	819.153,59	0,00
LONGOBARDI	CS	424.740,23	696,60	424.043,64	0,00
LONGOBUCCO	CS	1.070.070,56	1.323,61	1.068.746,96	0,00




COMUNE	PROV.	F.S.C. 2017 COMPLESSIVO (quota perequazione risorse + quota ristoro gettiti IMU e TASI)	Accanta- mento 2017 15mln. Art. 6 D.P.C.M.	F.S.C. 2017 al netto dell'accantonamento (importo assegnato)	F.S.C. 2017 al netto dell'accantonamento (ulteriore prelievo)
LUNGRO	CS	876.429,20	1.060,69	875.368,52	0,00
LUZZI	CS	1.532.971,73	2.231,34	1.530.740,39	0,00
MAIERA'	CS	202.080,71	303,99	201.776,72	0,00
MALITO	CS	371.622,37	454,09	371.168,28	0,00
MALVITO	CS	447.407,57	547,90	446.859,67	0,00
MANDATORICCIO	CS	344.407,88	992,26	343.415,62	0,00
MANGONE	CS	319.549,60	499,44	319.050,17	0,00
MARANO MARCHESATO	CS	524.546,49	700,70	523.845,79	0,00
MARANO PRINCIPATO	CS	508.545,04	686,97	507.858,07	0,00
MARZI	CS	219.051,30	257,81	218.793,50	0,00
MENDICINO	CS	796.104,87	1.324,72	794.780,14	0,00
MONGRASSANO	CS	421.613,97	510,44	421.103,53	0,00
MONTALTO UFFUGO	CS	1.805.017,89	3.455,88	1.801.562,01	0,00
MONTEGIORDANO	CS	120.404,27	605,53	119.798,73	0,00
MORANO CALABRO	CS	992.709,25	1.257,66	991.451,59	0,00
MORMANNO	CS	754.400,28	1.069,32	753.330,96	0,00
MOTTAFOLLONE	CS	347.799,34	420,83	347.378,51	0,00
NOCARA	CS	258.629,45	293,63	258.335,81	0,00
ORIOLO	CS	978.191,83	1.244,05	976.947,77	0,00
ORSOMARSO	CS	387.940,88	468,82	387.472,06	0,00
PALUDI	CS	408.714,41	493,20	408.221,21	0,00
PANETTIERI	CS	132.388,85	176,70	132.212,15	0,00
PAOLA	CS	2.318.593,35	3.381,08	2.315.212,27	0,00
PAPASIDERO	CS	325.896,24	396,66	325.499,58	0,00
PARENTI	CS	452.449,15	572,20	451.876,95	0,00
PATERNO CALABRO	CS	320.077,79	466,39	319.611,40	0,00
PEDIVIGLIANO	CS	241.212,89	280,28	240.932,61	0,00
PIANE CRATI	CS	292.287,07	379,39	291.907,68	0,00
PIETRAFITTA	CS	280.190,87	392,50	279.798,37	0,00
PIETRAPAOLO	CS	167.394,43	403,98	166.990,45	0,00
PLATACI	CS	334.659,54	369,57	334.289,97	0,00
PRAIA A MARE	CS	-736.055,60	1.536,28	0,00	-737.591,88
RENDE	CS	3.823.876,91	9.042,04	3.814.834,88	0,00
ROCCA IMPERIALE	CS	250.644,08	694,02	249.950,06	0,00
ROGGIANO GRAVINA	CS	905.809,47	1.208,22	904.601,24	0,00
ROGLIANO	CS	670.964,32	959,03	670.005,29	0,00
ROSE	CS	724.149,29	949,67	723.199,62	0,00
ROSETO CAPO SPULICO	CS	-401.903,97	553,18	0,00	-402.457,14
ROSSANO	CS	5.575.402,48	8.755,37	5.566.647,11	0,00
ROTA GRECA	CS	347.608,42	397,32	347.211,09	0,00
ROVITO	CS	506.519,19	677,89	505.841,30	0,00
SAN BASILE	CS	253.903,47	330,01	253.573,47	0,00
SAN BENEDETTO ULLANO	CS	360.865,84	444,99	360.420,85	0,00
SAN COSMO ALBANESE	CS	231.702,37	268,62	231.433,75	0,00
SAN DEMETRIO CORONE	CS	928.542,82	1.104,97	927.437,85	0,00
SAN DONATO DI NINEA	CS	450.537,15	603,27	449.933,89	0,00
SAN FILI	CS	577.248,79	733,08	576.515,71	0,00
SANGINETO	CS	282.226,67	900,67	281.325,99	0,00
SAN GIORGIO ALBANESE	CS	398.515,29	468,34	398.046,95	0,00
SAN GIOVANNI IN FIORE	CS	3.192.741,82	3.547,08	3.189.194,74	0,00
SAN LORENZO BELLIZZI	CS	308.678,98	361,66	308.317,31	0,00




COMUNE	PROV.	F.S.C. 2017 COMPLESSIVO (quota perequazione risorse + quota ristoro gettiti IMU e TASI)	Accantona- mento 2017 15mln. Art. 6 D.P.C.M.	F.S.C. 2017 al netto dell'accantonamento (importo assegnato)	F.S.C. 2017 al netto dell'accantonamento (ulteriore prelievo)
SAN LORENZO DEL VALLO	CS	527.054,25	662,40	526.391,85	0,00
SAN LUCIDO	CS	424.977,61	1.041,88	423.935,73	0,00
SAN MARCO ARGENTANO	CS	948.373,49	1.458,85	946.914,63	0,00
SAN MARTINO DI FINITA	CS	309.925,93	370,40	309.555,53	0,00
SAN NICOLA ARCELLA	CS	-525.173,84	855,21	0,00	-526.029,06
SAN PIETRO IN AMANTEA	CS	196.776,67	247,16	196.529,51	0,00
SAN PIETRO IN GUARANO	CS	732.682,55	973,58	731.708,97	0,00
SAN SOSTI	CS	483.579,07	622,51	482.956,56	0,00
SANTA CATERINA ALBANESE	CS	319.725,84	402,57	319.323,27	0,00
SANTA DOMENICA TALAO	CS	272.156,98	378,63	271.778,35	0,00
SANT'AGATA DI ESARO	CS	360.527,15	528,85	359.998,30	0,00
SANTA MARIA DEL CEDRO	CS	-1.257.365,89	1.035,84	0,00	-1.258.401,74
SANTA SOFIA D'EPIRO	CS	694.857,26	746,48	694.110,78	0,00
SANTO STEFANO DI ROGLIANO	CS	266.661,38	422,22	266.239,16	0,00
SAN VINCENZO LA COSTA	CS	626.151,19	743,57	625.407,62	0,00
SARACENA	CS	833.984,82	1.171,39	832.813,43	0,00
SCALA COELI	CS	384.092,79	461,32	383.631,47	0,00
SCALEA	CS	-733.067,72	2.322,92	0,00	-735.390,64
SCIGLIANO	CS	313.938,03	499,43	313.438,60	0,00
SERRA D'AIELLO	CS	213.462,62	275,97	213.186,66	0,00
SPEZZANO ALBANESE	CS	933.455,11	1.471,81	931.983,30	0,00
SPEZZANO DELLA SILA	CS	79.201,73	1.510,21	77.691,51	0,00
TARSIA	CS	535.066,83	703,36	534.363,47	0,00
TERRANOVA DA SIBARI	CS	753.960,78	1.083,31	752.877,47	0,00
TERRAVECCHIA	CS	360.430,71	465,46	359.965,24	0,00
TORANO CASTELLO	CS	777.546,79	1.149,22	776.397,58	0,00
TORTORA	CS	-105.807,02	1.310,00	0,00	-107.117,02
TREBISACCE	CS	817.636,20	1.650,77	815.985,43	0,00
VACCARIZZO ALBANESE	CS	314.692,65	365,40	314.327,25	0,00
VERBICARO	CS	837.511,25	935,34	836.575,91	0,00
VILLAPIANA	CS	-571.963,87	935,63	0,00	-572.899,49
ZUMPANO	CS	382.039,80	557,94	381.481,86	0,00
AFRICO	RC	1.002.809,95	1.120,77	1.001.689,19	0,00
AGNANA CALABRA	RC	187.648,75	251,54	187.397,21	0,00
ANOIA	RC	592.781,22	758,39	592.022,83	0,00
ANTONIMINA	RC	374.223,78	451,59	373.772,19	0,00
ARDORE	RC	766.680,93	1.322,44	765.358,49	0,00
BAGALADI	RC	288.608,54	393,60	288.214,94	0,00
BAGNARA CALABRA	RC	1.844.320,84	2.389,32	1.841.931,51	0,00
BENESTARE	RC	515.300,28	614,75	514.685,54	0,00
BIANCO	RC	677.882,86	1.221,03	676.661,82	0,00
BIVONGI	RC	387.744,04	542,14	387.201,91	0,00
BOVA	RC	417.766,66	497,21	417.269,45	0,00
BOVALINO	RC	819.861,74	1.586,40	818.275,34	0,00
BOVA MARINA	RC	448.625,89	1.040,35	447.585,54	0,00
BRANCALEONE	RC	549.059,79	1.034,29	548.025,50	0,00
BRUZZANO ZEFFIRIO	RC	501.113,16	669,59	500.443,57	0,00
CALANNA	RC	382.014,36	458,51	381.555,86	0,00
CAMINI	RC	300.046,39	353,21	299.693,18	0,00
CAMPO CALABRO	RC	765.543,63	1.246,05	764.297,59	0,00
CANDIDONI	RC	51.385,87	305,76	51.080,11	0,00




COMUNE	PROV.	F.S.C. 2017 COMPLESSIVO (quota perequazione risorse + quota ristoro gettiti IMU e TASI)	Accantona- mento 2017 15mln. Art. 6 D.P.C.M.	F.S.C. 2017 al netto dell'accantonamento (importo assegnato)	F.S.C. 2017 al netto dell'accantonamento (ulteriore prelievo)
CANOLO	RC	285.542,13	380,78	285.161,35	0,00
CARAFFA DEL BIANCO	RC	277.542,71	338,90	277.203,81	0,00
CARDETO	RC	602.118,99	708,10	601.410,89	0,00
CARERI	RC	667.689,96	746,68	666.943,28	0,00
CASIGNANA	RC	294.251,65	342,76	293.908,89	0,00
CAULONIA	RC	1.626.274,17	2.123,80	1.624.150,37	0,00
CIMINA'	RC	302.705,98	374,38	302.331,60	0,00
CINQUEFRONDI	RC	944.818,03	1.311,48	943.506,54	0,00
CITTANOVA	RC	1.572.997,59	2.277,09	1.570.720,51	0,00
CONDOFURI	RC	639.307,67	1.085,26	638.222,42	0,00
COSOLETO	RC	380.916,42	432,05	380.484,37	0,00
DELIANUOVA	RC	760.034,86	934,22	759.100,64	0,00
FEROLETO DELLA CHIESA	RC	471.065,46	614,86	470.450,60	0,00
FERRUZZANO	RC	361.342,01	458,62	360.883,39	0,00
FIUMARA	RC	380.573,39	438,52	380.134,87	0,00
GALATRO	RC	953.450,86	1.156,05	952.294,81	0,00
GERACE	RC	857.650,70	1.063,70	856.587,00	0,00
GIFFONE	RC	589.756,22	689,83	589.066,40	0,00
GIOIA TAURO	RC	2.530.200,46	3.919,61	2.526.280,84	0,00
GIOIOSA IONICA	RC	576.570,25	1.199,44	575.370,81	0,00
GROTTERIA	RC	731.863,00	906,41	730.956,59	0,00
LAGANADI	RC	234.304,04	279,88	234.024,16	0,00
LAUREANA DI BORRELLO	RC	906.293,69	1.290,95	905.002,73	0,00
LOCRI	RC	1.306.213,29	2.829,43	1.303.383,86	0,00
MAMMOLA	RC	884.404,43	1.074,16	883.330,26	0,00
MARINA DI GIOIOSA IONICA	RC	483.370,83	1.163,30	482.207,53	0,00
MAROPATI	RC	518.609,06	684,29	517.924,77	0,00
MARTONE	RC	232.394,11	301,19	232.092,92	0,00
MELICUCCA'	RC	368.910,83	458,76	368.452,07	0,00
MELICUCCO	RC	625.979,94	844,34	625.135,60	0,00
MELITO DI PORTO SALVO	RC	1.004.506,86	2.258,05	1.002.248,82	0,00
MOLOCHIO	RC	594.762,25	769,39	593.992,86	0,00
MONASTERACE	RC	514.427,05	794,34	513.632,71	0,00
MONTEBELLO IONICO	RC	873.686,96	1.658,93	872.028,03	0,00
MOTTA SAN GIOVANNI	RC	399.386,75	1.318,57	398.068,17	0,00
OPPIDO MAMERTINA	RC	1.273.853,84	1.469,16	1.272.384,68	0,00
PALIZZI	RC	471.790,43	849,05	470.941,38	0,00
PALMI	RC	3.249.455,31	4.939,43	3.244.515,88	0,00
PAZZANO	RC	243.400,91	325,35	243.075,56	0,00
PLACANICA	RC	452.375,15	528,34	451.846,80	0,00
PLATI'	RC	946.191,22	989,31	945.201,91	0,00
POLISTENA	RC	1.966.721,04	2.812,03	1.963.909,01	0,00
PORTIGLIOLA	RC	350.668,54	414,34	350.254,20	0,00
REGGIO DI CALABRIA	RC	26.128.523,04	45.091,62	26.083.431,42	0,00
RIACE	RC	206.208,21	474,43	205.733,78	0,00
RIZZICONI	RC	1.003.191,25	1.699,31	1.001.491,95	0,00
ROCCAFORTE DEL GRECO	RC	374.845,69	415,07	374.430,62	0,00
ROCCELLA IONICA	RC	761.133,77	1.329,31	759.804,46	0,00
ROGHUDI	RC	417.731,00	474,54	417.256,46	0,00
ROSARNO	RC	2.221.233,76	2.804,61	2.218.429,16	0,00
SAMO	RC	363.034,80	414,33	362.620,47	0,00




COMUNE	PROV.	F.S.C. 2017 COMPLESSIVO (quota perequazione risorse + quota ristoro gettiti IMU e TASI)	Accantona- mento 2017 15mln. Art. 6 D.P.C.M.	F.S.C. 2017 al netto dell'accantonamento (importo assegnato)	F.S.C. 2017 al netto dell'accantonamento (ulteriore prelievo)
SAN FERDINANDO	RC	991.478,58	1.709,12	989.769,46	0,00
SAN GIORGIO MORGETO	RC	848.401,74	1.034,69	847.367,05	0,00
SAN GIOVANNI DI GERACE	RC	255.664,15	329,90	255.334,26	0,00
SAN LORENZO	RC	602.833,19	975,22	601.857,98	0,00
SAN LUCA	RC	987.869,49	1.060,49	986.808,99	0,00
SAN PIETRO DI CARIDA'	RC	383.056,81	452,29	382.604,52	0,00
SAN PROCOPIO	RC	353.591,01	409,83	353.181,18	0,00
SAN ROBERTO	RC	458.914,59	650,80	458.263,79	0,00
SANTA CRISTINA D'ASPROMONTE	RC	349.880,06	414,04	349.466,02	0,00
SANT'AGATA DEL BIANCO	RC	304.080,91	351,62	303.729,29	0,00
SANT'ALESSIO IN ASPROMONTE	RC	206.828,21	248,33	206.579,88	0,00
SANT'EUFEMIA D'ASPROMONTE	RC	925.991,60	1.187,31	924.804,29	0,00
SANT'ILARIO DELLO IONIO	RC	386.268,63	542,97	385.725,66	0,00
SANTO STEFANO IN ASPROMONTE	RC	541.799,05	918,32	540.880,72	0,00
SCIDO	RC	420.616,82	486,84	420.129,98	0,00
SCILLA	RC	661.129,08	1.148,92	659.980,16	0,00
SEMINARA	RC	997.750,25	1.200,96	996.549,29	0,00
SERRATA	RC	340.644,64	431,55	340.213,09	0,00
SIDERNO	RC	1.768.139,60	3.128,47	1.765.011,12	0,00
SINOPOLI	RC	812.349,77	918,88	811.430,89	0,00
STAITI	RC	179.180,22	210,38	178.969,83	0,00
STIGNANO	RC	365.885,49	471,92	365.413,56	0,00
STILO	RC	754.713,66	950,19	753.763,46	0,00
TAURIANOVA	RC	2.676.309,41	3.620,01	2.672.689,40	0,00
TERRANOVA SAPPO MINULIO	RC	178.510,23	274,87	178.235,36	0,00
VARAPODIO	RC	537.493,11	681,87	536.811,24	0,00
VILLA SAN GIOVANNI	RC	1.216.986,78	2.598,35	1.214.388,43	0,00
BELVEDERE DI SPINELLO	KR	634.514,93	718,14	633.796,79	0,00
CACCURI	KR	347.926,75	455,37	347.471,38	0,00
CARFIZZI	KR	373.430,15	426,42	373.003,72	0,00
CASABONA	KR	823.073,20	961,87	822.111,33	0,00
CASTELSILANO	KR	323.645,39	377,87	323.267,52	0,00
CERENZIA	KR	273.941,94	333,14	273.608,79	0,00
CIRO'	KR	1.035.699,76	1.121,32	1.034.578,43	0,00
CIRO' MARINA	KR	1.967.115,58	2.739,96	1.964.375,62	0,00
COTRONEI	KR	17.079,73	1.039,82	16.039,91	0,00
CROTONE	KR	9.736.446,70	12.718,16	9.723.728,54	0,00
CRUCOLI	KR	518.925,95	888,84	518.037,11	0,00
CUTRO	KR	1.823.358,96	3.048,81	1.820.310,15	0,00
ISOLA DI CAPO RIZZUTO	KR	1.446.142,00	2.517,76	1.443.624,24	0,00
MELISSA	KR	753.608,85	1.067,33	752.541,52	0,00
MESORACA	KR	1.313.297,66	1.469,95	1.311.827,71	0,00
PALLAGORIO	KR	452.145,51	592,90	451.552,62	0,00
PETILIA POLICASTRO	KR	1.619.558,17	2.015,03	1.617.543,14	0,00
ROCCABERNARDA	KR	863.055,88	950,75	862.105,13	0,00
ROCCA DI NETO	KR	902.696,77	908,37	901.788,40	0,00
SAN MAURO MARCHESATO	KR	557.048,11	679,38	556.368,73	0,00
SAN NICOLA DELL'ALTO	KR	447.316,20	530,87	446.785,33	0,00
SANTA SEVERINA	KR	633.950,20	698,02	633.252,19	0,00
SAVELLI	KR	352.382,54	483,36	351.899,18	0,00
SCANDALE	KR	655.659,33	796,12	654.863,21	0,00




COMUNE	PROV.	F.S.C. 2017 COMPLESSIVO (quota perequazione risorse + quota ristoro gettiti IMU e TASI)	Accanta- mento 2017 15mln. Art. 6 D.P.C.M.	F.S.C. 2017 al netto dell'accantonamento (importo assegnato)	F.S.C. 2017 al netto dell'accantonamento (ulteriore prelievo)
STRONGOLI	KR	778.689,78	1.738,77	776.951,01	0,00
UMBRIATICO	KR	353.648,53	370,71	353.277,83	0,00
VERZINO	KR	547.315,10	687,54	546.627,56	0,00
ACQUARO	VV	616.312,13	699,25	615.612,88	0,00
ARENA	VV	468.079,38	537,16	467.542,22	0,00
BRIATICO	VV	500.070,15	1.090,79	498.979,36	0,00
BROGNATURO	VV	230.482,21	245,51	230.236,70	0,00
CAPISTRANO	VV	352.354,96	395,52	351.959,45	0,00
CESSANITI	VV	751.880,80	809,84	751.070,97	0,00
DASA'	VV	310.534,85	341,05	310.193,80	0,00
DINAMI	VV	660.219,75	742,82	659.476,92	0,00
DRAPIA	VV	416.793,30	671,88	416.121,42	0,00
FABRIZIA	VV	645.267,43	755,01	644.512,42	0,00
FILADELFIA	VV	1.156.407,37	1.556,29	1.154.851,08	0,00
FILANDARI	VV	358.198,17	532,84	357.665,34	0,00
FILOGASO	VV	375.389,68	434,99	374.954,70	0,00
FRANCAVILLA ANGITOLA	VV	564.021,44	771,12	563.250,32	0,00
FRANCICA	VV	353.752,36	419,92	353.332,44	0,00
GEROCARNE	VV	783.339,26	887,99	782.451,27	0,00
IONADI	VV	378.747,74	780,31	377.967,44	0,00
JOPPOLO	VV	443.969,67	707,63	443.262,04	0,00
LIMBADI	VV	702.140,79	921,66	701.219,14	0,00
MAIERATO	VV	571.378,76	684,28	570.694,48	0,00
MILETO	VV	852.171,11	1.125,20	851.045,91	0,00
MONGIANA	VV	214.125,68	252,30	213.873,38	0,00
MONTEROSSO CALABRO	VV	516.700,57	707,89	515.992,68	0,00
NARDODIPACE	VV	472.427,19	473,14	471.954,05	0,00
NICOTERA	VV	869.265,44	1.403,63	867.861,80	0,00
PARGHELIA	VV	198.309,01	513,09	197.795,92	0,00
PIZZO	VV	1.126.073,58	1.856,16	1.124.217,42	0,00
PIZZONI	VV	341.758,02	393,33	341.364,69	0,00
POLIA	VV	241.670,27	338,19	241.332,08	0,00
RICADI	VV	687.314,68	1.826,48	685.488,19	0,00
ROMBIOLO	VV	907.933,40	1.025,02	906.908,38	0,00
SAN CALOGERO	VV	976.621,36	1.167,82	975.453,53	0,00
SAN COSTANTINO CALABRO	VV	430.667,58	532,25	430.135,33	0,00
SAN GREGORIO D'IPPONA	VV	584.422,20	713,24	583.708,96	0,00
SAN NICOLA DA CRISSA	VV	382.307,48	436,73	381.870,74	0,00
SANT'ONOFRIO	VV	741.100,37	999,16	740.101,21	0,00
SERRA SAN BRUNO	VV	864.895,51	1.283,68	863.611,83	0,00
SIMBARIO	VV	284.241,09	310,58	283.930,51	0,00
SORIANELLO	VV	398.547,92	453,70	398.094,22	0,00
SORIANO CALABRO	VV	827.061,00	1.011,98	826.049,02	0,00
SPADOLA	VV	235.782,18	257,97	235.524,21	0,00
SPILINGA	VV	390.002,08	468,75	389.533,33	0,00
STEFANACONI	VV	506.817,54	635,34	506.182,21	0,00
TROPEA	VV	739.542,62	1.633,20	737.909,42	0,00
VALLELONGA	VV	251.652,38	294,53	251.357,86	0,00
VAZZANO	VV	324.741,53	400,00	324.341,53	0,00
VIBO VALENTIA	VV	5.387.925,45	8.390,54	5.379.534,90	0,00
ZACCANOPOLI	VV	187.496,29	227,79	187.268,50	0,00




COMUNE	PROV.	F.S.C. 2017 COMPLESSIVO (quota perequazione risorse + quota ristoro gettiti IMU e TASI)	Accantona- mento 2017 15mln. Art. 6 D.P.C.M.	F.S.C. 2017 al netto dell'accantonamento (importo assegnato)	F.S.C. 2017 al netto dell'accantonamento (ulteriore prelievo)
ZAMBRONE	VV	308.956,16	674,16	308.281,99	0,00
ZUNGRI	VV	474.592,37	562,14	474.030,23	0,00
AGRIGENTO	AG	3.259.677,07	12.574,69	3.247.102,38	0,00
ALESSANDRIA DELLA ROCCA	AG	818.305,49	1.116,66	817.188,83	0,00
ARAGONA	AG	1.144.451,56	1.945,24	1.142.506,31	0,00
BIVONA	AG	440.525,15	930,49	439.594,66	0,00
BURGIO	AG	539.567,49	754,83	538.812,66	0,00
CALAMONACI	AG	301.160,67	383,23	300.777,44	0,00
CALTABELLOTTA	AG	880.990,64	1.156,38	879.834,26	0,00
CAMAstra	AG	513.254,75	696,87	512.557,88	0,00
CAMMARATA	AG	1.026.327,00	1.521,25	1.024.805,75	0,00
CAMPOBELLO DI LICATA	AG	937.187,56	1.906,67	935.280,88	0,00
CANICATTI'	AG	2.356.524,28	6.641,20	2.349.883,08	0,00
CASTELTERMINI	AG	1.206.672,87	1.822,13	1.204.850,74	0,00
CASTROFILIPPO	AG	958.270,97	1.159,80	957.111,17	0,00
CATTOLICA ERACLEA	AG	767.898,37	1.140,48	766.757,88	0,00
CIANCIANA	AG	726.921,27	1.010,85	725.910,42	0,00
COMITINI	AG	263.042,16	344,31	262.697,85	0,00
FAVARA	AG	3.827.584,72	6.187,63	3.821.397,09	0,00
GROTTE	AG	769.020,25	1.339,57	767.680,68	0,00
JOPPOLO GIANCAXIO	AG	297.642,05	405,85	297.236,20	0,00
LAMPEDUSA E LINOSA	AG	-332.941,57	823,23	0,00	-333.764,80
LICATA	AG	4.193.275,93	8.080,32	4.185.195,61	0,00
LUCCA SICULA	AG	451.267,79	546,44	450.721,35	0,00
MENFI	AG	-16.896,75	2.220,79	0,00	-19.117,55
MONTALLEGRO	AG	647.544,31	750,67	646.793,64	0,00
MONTEVAGO	AG	744.839,00	918,22	743.920,78	0,00
NARO	AG	696.732,99	1.645,32	695.087,67	0,00
PALMA DI MONTECHIARO	AG	2.007.084,24	4.119,38	2.002.964,86	0,00
PORTO EMPEDOCLE	AG	2.114.856,62	3.235,28	2.111.621,34	0,00
RACALMUTO	AG	1.060.726,67	1.935,86	1.058.790,81	0,00
RAFFADALI	AG	1.167.701,81	2.290,18	1.165.411,63	0,00
RAVANUSA	AG	1.709.112,51	2.874,74	1.706.237,77	0,00
REALMONTE	AG	177.512,53	947,38	176.565,15	0,00
RIBERA	AG	1.494.896,78	3.960,33	1.490.936,45	0,00
SAMBUCA DI SICILIA	AG	667.964,33	1.389,46	666.574,87	0,00
SAN BIAGIO PLATANI	AG	681.187,94	968,79	680.219,15	0,00
SAN GIOVANNI GEMINI	AG	702.445,19	1.507,16	700.938,02	0,00
SANTA ELISABETTA	AG	415.554,99	584,99	414.970,00	0,00
SANTA MARGHERITA DI BELICE	AG	694.434,33	1.228,63	693.205,70	0,00
SANT'ANGELO MUXARO	AG	323.020,88	441,14	322.579,74	0,00
SANTO STEFANO QUISQUINA	AG	745.685,96	1.133,64	744.552,32	0,00
SCIACCA	AG	1.034.130,66	8.126,74	1.026.003,92	0,00
SICULIANA	AG	507.354,92	963,44	506.391,47	0,00
VILLAFRANCA SICULA	AG	459.162,81	554,57	458.608,24	0,00
ACQUAVIVA PLATANI	CL	293.502,85	407,10	293.095,75	0,00
BOMPENSIERE	CL	159.200,70	196,67	159.004,03	0,00
BUTERA	CL	841.718,04	1.657,18	840.060,87	0,00
CALTANISSETTA	CL	8.578.495,27	15.327,59	8.563.167,68	0,00
CAMPOFRANCO	CL	442.878,34	703,33	442.175,01	0,00
DELIA	CL	429.157,81	751,42	428.406,39	0,00



COMUNE	PROV.	F.S.C. 2017 COMPLESSIVO (quota perequazione risorse + quota ristoro gettiti IMU e TASI)	Accantona- mento 2017 15mln. Art. 6 D.P.C.M.	F.S.C. 2017 al netto dell'accantonamento (importo assegnato)	F.S.C. 2017 al netto dell'accantonamento (ulteriore prelievo)
GELA	CL	5.332.304,13	14.815,36	5.317.488,77	0,00
MARIANOPOLI	CL	484.911,81	621,23	484.290,58	0,00
MAZZARINO	CL	1.298.647,78	2.263,02	1.296.384,76	0,00
MILENA	CL	503.598,58	778,42	502.820,17	0,00
MONTEDORO	CL	360.183,68	498,75	359.684,92	0,00
MUSSOMELI	CL	582.847,23	2.050,33	580.796,90	0,00
NISCEMI	CL	3.237.223,66	4.476,66	3.232.747,00	0,00
RESUTTANO	CL	525.618,80	661,71	524.957,09	0,00
RIESI	CL	1.297.880,82	2.071,29	1.295.809,53	0,00
SAN CATALDO	CL	2.829.536,44	3.713,98	2.825.822,46	0,00
SANTA CATERINA VILLARMOSSA	CL	818.439,97	1.122,84	817.317,13	0,00
SERRADIFALCO	CL	468.751,07	832,41	467.918,66	0,00
SOMMATINO	CL	813.360,30	1.178,41	812.181,88	0,00
SUTERA	CL	360.583,90	567,18	360.016,72	0,00
VALLELUNGA PRATAMENO	CL	798.359,87	993,30	797.366,57	0,00
VILLALBA	CL	574.631,99	627,40	574.004,59	0,00
ACI BONACCORSI	CT	380.458,63	580,89	379.877,75	0,00
ACI CASTELLO	CT	596.378,16	3.093,79	593.284,37	0,00
ACI CATENA	CT	2.162.748,84	3.898,92	2.158.849,92	0,00
ACIREALE	CT	5.693.979,37	11.298,00	5.682.681,36	0,00
ACI SANT'ANTONIO	CT	990.389,50	2.287,57	988.101,93	0,00
ADRANO	CT	3.515.666,83	6.118,94	3.509.547,89	0,00
BELPASSO	CT	1.384.060,66	4.031,67	1.380.029,00	0,00
BIANCAVILLA	CT	1.975.497,25	3.653,54	1.971.843,70	0,00
BRONTE	CT	1.988.395,91	3.510,52	1.984.885,39	0,00
CALATABIANO	CT	198.974,06	858,70	198.115,37	0,00
CALTAGIRONE	CT	5.733.938,19	8.377,48	5.725.560,71	0,00
CAMPOROTONDO ETNEO	CT	241.767,61	495,55	241.272,07	0,00
CASTEL DI IUDICA	CT	860.578,11	1.103,49	859.474,62	0,00
CASTIGLIONE DI SICILIA	CT	1.075.733,27	1.419,26	1.074.314,01	0,00
CATANIA	CT	75.758.212,65	115.072,77	75.643.139,88	0,00
FIUMEFREDDO DI SICILIA	CT	565.366,98	1.567,24	563.799,74	0,00
GIARRE	CT	3.042.221,36	6.598,28	3.035.623,08	0,00
GRAMMICHELE	CT	1.531.903,87	2.213,83	1.529.690,04	0,00
GRAVINA DI CATANIA	CT	3.165.489,33	4.878,54	3.160.610,79	0,00
LICODIA EUBEA	CT	701.651,15	915,88	700.735,27	0,00
LINGUAGLOSSA	CT	395.279,95	947,21	394.332,74	0,00
MALETTO	CT	565.723,51	837,85	564.885,66	0,00
MANIACE	CT	636.042,36	712,84	635.329,52	0,00
MASCALI	CT	-451.506,31	2.058,93	0,00	-453.565,24
MASCALUCIA	CT	1.215.790,62	3.469,53	1.212.321,09	0,00
MAZZARRONE	CT	460.208,24	789,38	459.418,86	0,00
MILITELLO IN VAL DI CATANIA	CT	967.295,42	1.565,03	965.730,39	0,00
MILO	CT	192.262,27	381,13	191.881,14	0,00
MINEO	CT	345.885,07	1.227,49	344.657,57	0,00
MIRABELLA IMBACCARI	CT	1.041.755,23	1.209,35	1.040.545,88	0,00
MISTERBIANCO	CT	6.357.235,54	9.302,85	6.347.932,69	0,00
MOTTA SANT'ANASTASIA	CT	48.846,77	1.540,87	47.305,91	0,00
NICOLOSI	CT	253.456,57	1.212,48	252.244,09	0,00
PALAGONIA	CT	1.869.879,23	2.690,74	1.867.188,48	0,00
PATERNO'	CT	5.587.614,81	9.945,00	5.577.669,81	0,00




COMUNE	PROV.	F.S.C. 2017 COMPLESSIVO (quota perequazione risorse + quota ristoro gettiti IMU e TASI)	Accantona- mento 2017 15mln. Art. 6 D.P.C.M.	F.S.C. 2017 al netto dell'accantonamento (importo assegnato)	F.S.C. 2017 al netto dell'accantonamento (ulteriore prelievo)
PEDARA	CT	3.527,75	1.648,08	1.879,67	0,00
PIEDIMONTE ETNEO	CT	293.023,34	769,15	292.254,19	0,00
RADDUSA	CT	659.979,56	887,06	659.092,50	0,00
RAGALNA	CT	790.664,36	1.443,87	789.220,49	0,00
RAMACCA	CT	1.276.978,92	1.776,39	1.275.202,54	0,00
RANDAZZO	CT	1.074.961,51	2.030,04	1.072.931,47	0,00
RIPOSTO	CT	1.751.266,38	3.534,94	1.747.731,44	0,00
SAN CONO	CT	626.035,99	733,11	625.302,87	0,00
SAN GIOVANNI LA PUNTA	CT	1.657.316,27	3.416,62	1.653.899,65	0,00
SAN GREGORIO DI CATANIA	CT	752.331,14	2.076,46	750.254,68	0,00
SAN MICHELE DI GANZARIA	CT	618.771,18	852,93	617.918,25	0,00
SAN PIETRO CLARENZA	CT	457.593,18	854,00	456.739,18	0,00
SANT'AGATA LI BATTIATI	CT	1.077.584,29	2.131,36	1.075.452,93	0,00
SANT'ALFIO	CT	216.934,24	397,21	216.537,02	0,00
SANTA MARIA DI LICODIA	CT	1.098.499,37	1.593,84	1.096.905,53	0,00
SANTA VENERINA	CT	822.181,25	1.426,39	820.754,86	0,00
SCORDIA	CT	1.688.509,85	2.750,06	1.685.759,79	0,00
TRECASTAGNI	CT	-267.476,45	1.104,41	0,00	-268.580,86
TREMESTIERI ETNEO	CT	2.137.137,14	3.594,41	2.133.542,74	0,00
VALVERDE	CT	598.203,38	1.055,59	597.147,79	0,00
VIAGRANDE	CT	357.362,24	1.069,35	356.292,89	0,00
VIZZINI	CT	1.030.533,62	1.456,50	1.029.077,12	0,00
ZAFFERANA ETNEA	CT	364.574,31	1.507,87	363.066,45	0,00
AGIRA	EN	765.400,83	1.382,16	764.018,67	0,00
AIDONE	EN	798.027,21	1.117,07	796.910,14	0,00
ASSORO	EN	676.238,47	1.084,59	675.153,88	0,00
BARRAFRANCA	EN	1.272.269,31	2.413,55	1.269.855,76	0,00
CALASCIBETTA	EN	519.295,20	964,00	518.331,19	0,00
CATENANUOVA	EN	548.291,51	870,18	547.421,33	0,00
CENTURIFE	EN	702.919,36	1.245,76	701.673,60	0,00
CERAMI	EN	535.611,87	727,08	534.884,79	0,00
ENNA	EN	4.632.138,68	8.009,71	4.624.128,98	0,00
GAGLIANO CASTELFERRATO	EN	565.238,86	829,45	564.409,41	0,00
LEONFORTE	EN	1.721.729,11	2.577,53	1.719.151,58	0,00
NICOSIA	EN	1.821.125,58	3.038,41	1.818.087,17	0,00
NISSORIA	EN	595.523,43	860,17	594.663,25	0,00
PIAZZA ARMERINA	EN	2.222.789,23	4.509,71	2.218.279,52	0,00
PIETRAPERZIA	EN	698.035,96	1.463,73	696.572,24	0,00
REGALBUTO	EN	635.192,58	1.322,97	633.869,61	0,00
SPERLINGA	EN	259.260,12	345,06	258.915,06	0,00
TROINA	EN	771.727,23	1.577,51	770.149,72	0,00
VALGUARNERA CAROPEPE	EN	940.030,53	1.358,84	938.671,69	0,00
VILLAROSA	EN	672.540,02	945,97	671.594,05	0,00
ACQUEDOLCI	ME	-111.709,01	968,07	0,00	-112.677,08
ALCARA LI FUSI	ME	453.074,43	645,70	452.428,73	0,00
ALI'	ME	270.954,65	334,40	270.620,25	0,00
ALI' TERME	ME	248.595,89	606,14	247.989,75	0,00
ANTILLO	ME	276.226,09	333,39	275.892,71	0,00
BARCELLONA POZZO DI GOTTO	ME	3.183.456,30	8.139,42	3.175.316,88	0,00
BASICO'	ME	328.213,80	421,36	327.792,44	0,00
BROLO	ME	430.698,21	981,83	429.716,38	0,00




COMUNE	PROV.	F.S.C. 2017 COMPLESSIVO (quota perequazione risorse + quota ristoro gettiti IMU e TASI)	Accantona- mento 2017 15mln. Art. 6 D.P.C.M.	F.S.C. 2017 al netto dell'accantonamento (importo assegnato)	F.S.C. 2017 al netto dell'accantonamento (ulteriore prelievo)
CAPIZZI	ME	690.322,22	782,91	689.539,32	0,00
CAPO D'ORLANDO	ME	-729.944,44	2.202,15	0,00	-732.146,59
CAPRI LEONE	ME	196.970,78	698,60	196.272,18	0,00
CARONIA	ME	162.601,90	830,58	161.771,32	0,00
CASALVECCHIO SICULO	ME	407.950,56	477,39	407.473,16	0,00
CASTEL DI LUCIO	ME	247.033,62	385,63	246.647,99	0,00
CASTELL'UMBERTO	ME	398.024,92	684,74	397.340,18	0,00
CASTEL MOLA	ME	145.896,56	439,99	145.456,57	0,00
CASTROREALE	ME	557.593,29	734,78	556.858,50	0,00
CESARO'	ME	599.751,47	795,81	598.955,66	0,00
CONDRO'	ME	105.006,40	160,79	104.845,60	0,00
FALCONE	ME	133.798,85	579,24	133.219,61	0,00
FICARRA	ME	288.530,14	478,84	288.051,30	0,00
FIUMEDINISI	ME	362.704,13	474,35	362.229,78	0,00
FLORESTA	ME	203.261,83	290,22	202.971,62	0,00
FONDACHELLI-FANTINA	ME	318.708,72	437,13	318.271,59	0,00
FORZA D'AGRO'	ME	246.165,07	320,25	245.844,83	0,00
FRANCAVILLA DI SICILIA	ME	690.611,69	1.124,93	689.486,76	0,00
FRAZZANO'	ME	279.905,48	319,71	279.585,77	0,00
FURCI SICULO	ME	75.511,46	628,31	74.883,15	0,00
FURNARI	ME	-143.849,90	904,21	0,00	-144.754,11
GAGGI	ME	320.816,72	525,11	320.291,61	0,00
GALATI MAMERTINO	ME	403.398,48	629,99	402.768,48	0,00
GALLODORO	ME	101.955,20	156,33	101.798,87	0,00
GIARDINI NAXOS	ME	-284.242,66	2.603,96	0,00	-286.846,62
GIOIOSA MAREA	ME	-14.482,58	980,26	0,00	-15.462,84
GRANITI	ME	148.974,91	320,50	148.654,41	0,00
GUALTIERI SICAMINO'	ME	437.492,41	566,82	436.925,59	0,00
ITALA	ME	272.315,89	411,43	271.904,46	0,00
LENI	ME	56.719,48	243,18	56.476,30	0,00
LETOJANNI	ME	571.822,55	1.324,91	570.497,64	0,00
LIBRIZZI	ME	310.297,18	462,98	309.834,21	0,00
LIMINA	ME	198.514,13	273,12	198.241,01	0,00
LIPARI	ME	-1.811.929,55	2.367,75	0,00	-1.814.297,30
LONGI	ME	215.055,90	356,69	214.699,21	0,00
MALFA	ME	12.360,86	304,69	12.056,17	0,00
MALVAGNA	ME	299.338,44	363,05	298.975,38	0,00
MANDANICI	ME	148.711,59	220,10	148.491,49	0,00
MAZZARRA' SANT'ANDREA	ME	212.930,45	347,35	212.583,10	0,00
MERI'	ME	299.291,18	531,03	298.760,15	0,00
MESSINA	ME	77.026.380,68	91.822,37	76.934.558,30	0,00
MILAZZO	ME	1.738.978,76	6.003,48	1.732.975,28	0,00
MILITELLO ROSMARINO	ME	277.438,66	433,18	277.005,48	0,00
MIRTO	ME	189.437,68	303,06	189.134,61	0,00
MISTRETTA	ME	510.109,08	1.126,37	508.982,72	0,00
MOIO ALCANTARA	ME	240.618,64	309,13	240.309,52	0,00
MONFORTE SAN GIORGIO	ME	335.739,24	695,11	335.044,13	0,00
MONGIUFFI MELIA	ME	225.306,45	288,76	225.017,69	0,00
MONTAGNAREALE	ME	386.585,41	509,95	386.075,47	0,00
MONTALBANO ELICONA	ME	417.015,83	830,53	416.185,30	0,00
MOTTA CAMASTRA	ME	266.553,30	342,29	266.211,01	0,00




COMUNE	PROV.	F.S.C. 2017 COMPLESSIVO (quota perequazione risorse + quota ristoro gettiti IMU e TASI)	Accantona- mento 2017 15mln. Art. 6 D.P.C.M.	F.S.C. 2017 al netto dell'accantonamento (importo assegnato)	F.S.C. 2017 al netto dell'accantonamento (ulteriore prelievo)
MOTTA D'AFFERMO	ME	225.309,33	329,30	224.980,03	0,00
NASO	ME	402.804,02	1.013,11	401.790,91	0,00
NIZZA DI SICILIA	ME	345.186,84	743,72	344.443,12	0,00
NOVARA DI SICILIA	ME	295.419,03	579,79	294.839,24	0,00
OLIVERI	ME	122.377,75	461,79	121.915,96	0,00
PACE DEL MELA	ME	785.573,60	1.396,62	784.176,97	0,00
PAGLIARA	ME	224.475,72	345,18	224.130,55	0,00
PATTI	ME	749.463,13	2.421,60	747.041,53	0,00
PETTINEO	ME	232.801,33	408,63	232.392,69	0,00
PIRAINO	ME	228.256,22	763,94	227.492,28	0,00
RACCUJA	ME	548.921,72	655,93	548.265,79	0,00
REITANO	ME	199.310,39	338,00	198.972,39	0,00
ROCCAFIORITA	ME	138.200,31	157,20	138.043,11	0,00
ROCCALUMERA	ME	17.760,89	843,17	16.917,72	0,00
ROCCAVALDINA	ME	254.887,50	326,41	254.561,09	0,00
ROCCELLA VALDEMONE	ME	208.063,96	283,74	207.780,22	0,00
RODI' MILICI	ME	282.326,01	525,75	281.800,26	0,00
ROMETTA	ME	-305.764,12	821,23	0,00	-306.585,35
SAN FILIPPO DEL MELA	ME	83.808,73	1.253,07	82.555,67	0,00
SAN FRATELLO	ME	649.662,30	1.017,54	648.644,76	0,00
SAN MARCO D'ALUNZIO	ME	330.929,07	514,33	330.414,73	0,00
SAN PIER NICETO	ME	395.728,61	664,11	395.064,51	0,00
SAN PIERO PATTI	ME	813.626,47	1.133,78	812.492,69	0,00
SAN SALVATORE DI FITALIA	ME	225.130,44	340,34	224.790,10	0,00
SANTA DOMENICA VITTORIA	ME	235.639,12	341,28	235.297,84	0,00
SANT'AGATA DI MILITELLO	ME	689.104,14	2.500,41	686.603,74	0,00
SANT'ALESSIO SICULO	ME	-61.076,92	381,62	0,00	-61.458,55
SANTA LUCIA DEL MELA	ME	601.913,12	1.063,03	600.850,08	0,00
SANTA MARINA SALINA	ME	-20.019,81	292,55	0,00	-20.312,35
SANT'ANGELO DI BROLO	ME	555.900,15	837,20	555.062,95	0,00
SANTA TERESA DI RIVA	ME	-200.763,35	1.326,35	0,00	-202.089,70
SAN TEODORO	ME	296.533,12	394,96	296.138,16	0,00
SANTO STEFANO DI CAMASTRA	ME	263.178,34	1.087,76	262.090,58	0,00
SAPONARA	ME	502.414,55	727,81	501.686,74	0,00
SAVOCA	ME	213.820,93	370,21	213.450,72	0,00
SCALETTA ZANCLEA	ME	447.427,84	553,80	446.874,03	0,00
SINAGRA	ME	361.023,36	654,79	360.368,57	0,00
SPADAFORA	ME	330.863,33	843,51	330.019,82	0,00
TAORMINA	ME	617.961,75	3.869,72	614.092,03	0,00
TERME VIGLIATORE	ME	153.478,24	1.102,58	152.375,66	0,00
TORREGROTTA	ME	373.902,72	1.021,05	372.881,67	0,00
TORRENOVA	ME	205.729,18	819,36	204.909,81	0,00
TORTORICI	ME	1.102.382,26	1.456,77	1.100.925,49	0,00
TRIPOLI	ME	194.326,41	338,88	193.987,53	0,00
TUSA	ME	72.993,30	673,84	72.319,45	0,00
UCRIA	ME	285.642,96	488,02	285.154,94	0,00
VALDINA	ME	265.063,94	391,57	264.672,36	0,00
VENETICO	ME	328.458,33	830,58	327.627,75	0,00
VILLAFRANCA TIRRENA	ME	669.616,52	1.137,42	668.479,09	0,00
ALIA	PA	503.811,86	959,51	502.852,35	0,00
ALIMENA	PA	496.986,76	710,85	496.275,91	0,00




COMUNE	PROV.	F.S.C. 2017 COMPLESSIVO (quota perequazione risorse + quota ristoro gettiti IMU e TASI)	Accantona- mento 2017 15mln. Art. 6 D.P.C.M.	F.S.C. 2017 al netto dell'accantonamento (importo assegnato)	F.S.C. 2017 al netto dell'accantonamento (ulteriore prelievo)
ALIMINUSA	PA	173.593,53	257,92	173.335,61	0,00
ALTAVILLA MILICIA	PA	-728.935,77	1.179,86	0,00	-730.115,63
ALTOFONTE	PA	64.786,46	1.018,37	63.768,08	0,00
BAGHERIA	PA	3.305.188,18	9.264,56	3.295.923,62	0,00
BALESTRATE	PA	21.614,12	1.082,40	20.531,72	0,00
BAUCINA	PA	324.750,69	575,49	324.175,20	0,00
BELMONTE MEZZAGNO	PA	276.140,36	1.266,57	274.873,79	0,00
BISACQUINO	PA	580.022,48	1.061,52	578.960,96	0,00
BLUFI	PA	172.436,65	342,44	172.094,21	0,00
BOLOGNETTA	PA	-13.491,07	532,98	0,00	-14.024,06
BOMPIETRO	PA	385.685,66	567,48	385.118,19	0,00
BORGETTO	PA	219.107,23	906,44	218.200,79	0,00
CACCAMO	PA	562.072,96	1.558,67	560.514,29	0,00
CALTAVUTURO	PA	574.413,45	986,43	573.427,02	0,00
CAMPOFELICE DI FITALIA	PA	89.524,14	269,95	89.254,19	0,00
CAMPOFELICE DI ROCCELLA	PA	-522.105,72	1.590,83	0,00	-523.696,55
CAMPOFIORITO	PA	351.682,89	491,73	351.191,16	0,00
CAMPOREALE	PA	958.985,35	1.181,59	957.803,76	0,00
CAPACI	PA	308.041,78	1.482,54	306.559,24	0,00
CARINI	PA	-681.300,01	4.591,27	0,00	-685.891,28
CASTELBUONO	PA	441.431,95	1.446,49	439.985,47	0,00
CASTELDACCIA	PA	280.272,01	1.732,43	278.539,58	0,00
CASTELLANA SICULA	PA	350.284,49	794,59	349.489,89	0,00
CASTRONUOVO DI SICILIA	PA	448.048,12	762,68	447.285,44	0,00
CEFALA' DIANA	PA	246.843,72	388,28	246.455,44	0,00
CEFALU'	PA	134.150,03	3.753,88	130.396,15	0,00
CERDA	PA	487.354,02	863,09	486.490,92	0,00
CHIUSA SCLAFANI	PA	561.474,03	826,27	560.647,75	0,00
CIMINNA	PA	579.038,78	1.025,62	578.013,16	0,00
CINISI	PA	143.181,51	1.649,46	141.532,05	0,00
COLLESANO	PA	462.636,68	1.026,72	461.609,96	0,00
CONTESSA ENTELLINA	PA	374.713,57	571,99	374.141,57	0,00
CORLEONE	PA	1.202.440,82	2.416,66	1.200.024,17	0,00
FICARAZZI	PA	536.888,29	1.377,81	535.510,48	0,00
GANGI	PA	862.102,76	1.407,70	860.695,06	0,00
GERACI SICULO	PA	360.590,89	580,28	360.010,61	0,00
GIARDINELLO	PA	264.546,80	411,81	264.134,98	0,00
GIULIANA	PA	408.123,32	616,88	407.506,44	0,00
GODRANO	PA	318.551,33	371,32	318.180,00	0,00
GRATTERI	PA	172.796,82	326,67	172.470,15	0,00
ISNELLO	PA	283.334,46	493,28	282.841,19	0,00
ISOLA DELLE FEMMINE	PA	114.126,87	953,71	113.173,16	0,00
LASCARI	PA	184.195,69	1.077,50	183.118,19	0,00
LERCARA FRIDDI	PA	716.462,22	1.351,27	715.110,95	0,00
MARINEO	PA	433.229,32	1.060,24	432.169,09	0,00
MEZZOJUSO	PA	614.032,08	813,93	613.218,15	0,00
MISILMERI	PA	809.281,35	4.036,08	805.245,27	0,00
MONREALE	PA	1.163.739,94	6.018,39	1.157.721,55	0,00
MONTELEPRE	PA	309.896,51	881,76	309.014,75	0,00
MONTEMAGGIORE BELSITO	PA	654.036,09	923,69	653.112,40	0,00
PALAZZO ADRIANO	PA	469.807,22	662,70	469.144,52	0,00




COMUNE	PROV.	F.S.C. 2017 COMPLESSIVO (quota perequazione risorse + quota ristoro gettiti IMU e TASI)	Accantona- mento 2017 15mln. Art. 6 D.P.C.M.	F.S.C. 2017 al netto dell'accantonamento (importo assegnato)	F.S.C. 2017 al netto dell'accantonamento (ulteriore prelievo)
PALERMO	PA	133.916.625,97	194.909,33	133.721.716,63	0,00
PARTINICO	PA	-184.108,60	4.587,63	0,00	-188.696,23
PETRALIA SOPRANA	PA	221.304,19	822,52	220.481,68	0,00
PETRALIA SOTTANA	PA	400.512,70	867,56	399.645,14	0,00
PIANA DEGLI ALBANESI	PA	367.761,31	899,55	366.861,76	0,00
POLIZZI GENEROSA	PA	724.933,22	1.173,83	723.759,39	0,00
POLLINA	PA	-83.663,10	655,30	0,00	-84.318,40
PRIZZI	PA	565.199,45	1.025,42	564.174,02	0,00
ROCCAMENA	PA	488.687,21	596,92	488.090,29	0,00
ROCCAPALUMBA	PA	523.583,68	706,94	522.876,74	0,00
SAN CIPIRELLO	PA	371.969,91	783,44	371.186,47	0,00
SAN GIUSEPPE JATO	PA	733.060,94	1.471,97	731.588,97	0,00
SAN MAURO CASTELVERDE	PA	496.969,49	692,81	496.276,68	0,00
SANTA CRISTINA GELA	PA	79.306,89	342,33	78.964,56	0,00
SANTA FLAVIA	PA	-61.071,13	1.644,11	0,00	-62.715,25
SCIARA	PA	405.485,75	574,27	404.911,48	0,00
SCILLATO	PA	142.654,90	212,75	142.442,14	0,00
SCLAFANI BAGNI	PA	302.239,72	379,93	301.859,80	0,00
TERMINI IMERESE	PA	1.444.324,14	5.420,09	1.438.904,05	0,00
TERRASINI	PA	533.885,87	2.012,97	531.872,90	0,00
TORRETTA	PA	376.838,24	798,45	376.039,78	0,00
TRABIA	PA	-490.881,11	1.584,49	0,00	-492.465,60
TRAPPETO	PA	103.630,58	879,62	102.750,95	0,00
USTICA	PA	154.803,86	460,73	154.343,13	0,00
VALLEDOLMO	PA	493.895,71	816,59	493.079,12	0,00
VENTIMIGLIA DI SICILIA	PA	286.267,21	547,67	285.719,53	0,00
VICARI	PA	395.424,80	857,51	394.567,29	0,00
VILLABATE	PA	1.042.221,33	2.718,50	1.039.502,83	0,00
VILLAFRATI	PA	226.070,87	641,71	225.429,15	0,00
ACATE	RG	-607.365,15	1.097,12	0,00	-608.462,27
CHIARAMONTE GULFI	RG	837.071,00	1.935,63	835.135,37	0,00
COMISO	RG	4.284.248,26	6.903,50	4.277.344,76	0,00
GIARRATANA	RG	574.435,62	935,46	573.500,17	0,00
ISPICA	RG	-204.530,01	3.052,41	0,00	-207.582,42
MODICA	RG	5.438.599,93	11.627,33	5.426.972,60	0,00
MONTEROSSO ALMO	RG	690.991,61	964,55	690.027,07	0,00
POZZALLO	RG	1.728.946,96	3.532,08	1.725.414,88	0,00
RAGUSA	RG	4.096.416,30	15.895,77	4.080.520,53	0,00
SANTA CROCE CAMERINA	RG	-1.254.157,42	1.568,22	0,00	-1.255.725,64
SCICLI	RG	341.370,31	4.488,68	336.881,62	0,00
VITTORIA	RG	4.519.305,22	11.269,37	4.508.035,86	0,00
AUGUSTA	SR	2.472.617,60	8.372,32	2.464.245,28	0,00
AVOLA	SR	2.245.573,30	5.360,86	2.240.212,44	0,00
BUCCHERI	SR	479.916,42	717,15	479.199,27	0,00
BUSCEMI	SR	349.427,83	506,36	348.921,47	0,00
CANICATTINI BAGNI	SR	173.498,69	920,72	172.577,97	0,00
CARLENTINI	SR	1.729.434,84	3.267,57	1.726.167,28	0,00
CASSARO	SR	192.135,92	277,19	191.858,72	0,00
FERLA	SR	216.023,36	463,88	215.559,48	0,00
FLORIDIA	SR	1.631.008,94	3.286,34	1.627.722,60	0,00
FRANCOFONTE	SR	1.193.709,81	2.479,36	1.191.230,44	0,00




COMUNE	PROV.	F.S.C. 2017 COMPLESSIVO (quota perequazione risorse + quota ristoro gettiti IMU e TASI)	Accantona- mento 2017 15mln. Art. 6 D.P.C.M.	F.S.C. 2017 al netto dell'accantonamento (importo assegnato)	F.S.C. 2017 al netto dell'accantonamento (ulteriore prelievo)
LENTINI	SR	2.061.720,48	4.040,57	2.057.679,91	0,00
MELILLI	SR	6.278.998,62	9.203,63	6.269.794,99	0,00
NOTO	SR	873.234,00	4.722,82	868.511,18	0,00
PACHINO	SR	1.294.591,24	3.717,68	1.290.873,57	0,00
PALAZZOLO ACREIDE	SR	805.554,46	1.650,96	803.903,50	0,00
PORTOPALO DI CAPO PASSERO	SR	192.981,55	602,73	192.378,82	0,00
PRIOLO GARGALLO	SR	5.526.654,49	7.935,29	5.518.719,20	0,00
ROSOLINI	SR	1.855.904,19	3.492,89	1.852.411,30	0,00
SIRACUSA	SR	15.200.817,99	27.513,14	15.173.304,84	0,00
SOLARINO	SR	519.941,98	1.049,71	518.892,27	0,00
SORTINO	SR	585.222,01	1.300,35	583.921,66	0,00
ALCAMO	TP	-252.785,98	7.230,41	0,00	-260.016,39
BUSETO PALIZZOLO	TP	1.001.268,47	1.247,35	1.000.021,12	0,00
CALATAFIMI	TP	394.671,21	1.346,88	393.324,33	0,00
CAMPOBELLO DI MAZARA	TP	232.780,57	2.482,09	230.298,47	0,00
CASTELLAMMARE DEL GOLFO	TP	-462.620,82	2.767,71	0,00	-465.388,53
CASTELVETRANO	TP	1.134.762,26	5.604,81	1.129.157,45	0,00
CUSTOMACI	TP	370.908,73	912,79	369.995,93	0,00
ERICE	TP	2.458.196,30	5.101,92	2.453.094,38	0,00
FAVIGNANA	TP	-274.480,92	1.006,03	0,00	-275.486,95
GIBELLINA	TP	981.638,77	1.331,06	980.307,71	0,00
MARSALA	TP	7.712.061,64	17.521,00	7.694.540,64	0,00
MAZARA DEL VALLO	TP	2.868.626,35	8.466,58	2.860.159,77	0,00
PACECO	TP	1.148.617,17	2.223,77	1.146.393,40	0,00
PANTELLERIA	TP	-873.919,98	1.383,79	0,00	-875.303,77
PARTANNA	TP	1.019.167,58	2.400,84	1.016.766,75	0,00
PETROSINO	TP	633.589,82	1.337,70	632.252,12	0,00
POGGIOREALE	TP	517.727,10	699,56	517.027,54	0,00
SALAPARUTA	TP	420.273,61	559,73	419.713,88	0,00
SALEMI	TP	1.125.432,73	2.801,03	1.122.631,70	0,00
SANTA NINFA	TP	280.915,73	863,00	280.052,73	0,00
SAN VITO LO CAPO	TP	-274.140,04	1.423,99	0,00	-275.564,04
TRAPANI	TP	7.630.110,80	16.661,24	7.613.449,56	0,00
VALDERICE	TP	773.737,96	2.268,53	771.469,44	0,00
VITA	TP	646.491,04	794,68	645.696,36	0,00
ASSEMINE	CA	1.989.258,34	4.161,50	1.985.096,84	0,00
CAGLIARI	CA	17.723.273,42	44.512,29	17.678.761,13	0,00
CAPOTERRA	CA	1.442.504,07	2.897,75	1.439.606,32	0,00
DECIMOMANNU	CA	305.884,23	799,74	305.084,49	0,00
ELMAS	CA	1.241.839,51	2.227,21	1.239.612,30	0,00
MARACALAGONIS	CA	-405.728,15	1.028,14	0,00	-406.756,29
MONSERRATO	CA	2.841.394,90	3.906,89	2.837.488,01	0,00
PULA	CA	-743.469,47	1.909,20	0,00	-745.378,67
QUARTUCCIU	CA	799.741,91	1.817,10	797.924,81	0,00
QUARTU SANT'ELENA	CA	4.820.513,78	13.659,32	4.806.854,46	0,00
SARROCH	CA	2.596.957,49	3.917,81	2.593.039,68	0,00
SELARGIUS	CA	1.081.078,81	3.522,04	1.077.556,76	0,00
SESTU	CA	445.723,98	2.792,11	442.931,87	0,00
SETTIMO SAN PIETRO	CA	90.794,74	523,17	90.271,57	0,00
SINNAI	CA	427.330,40	2.376,54	424.953,86	0,00
UTA	CA	437.302,77	1.070,74	436.232,03	0,00




COMUNE	PROV.	F.S.C. 2017 COMPLESSIVO (quota perequazione risorse + quota ristoro gettiti IMU e TASI)	Accantona- mento 2017 15mln. Art. 6 D.P.C.M.	F.S.C. 2017 al netto dell'accantonamento (importo assegnato)	F.S.C. 2017 al netto dell'accantonamento (ulteriore prelievo)
VILLA SAN PIETRO	CA	146.787,14	325,92	146.461,23	0,00
ARITZO	NU	195.983,01	372,87	195.610,14	0,00
ARZANA	NU	415.981,26	507,15	415.474,10	0,00
ATZARA	NU	143.195,87	241,88	142.953,98	0,00
AUSTIS	NU	167.530,58	214,04	167.316,55	0,00
BARI SARDO	NU	5.747,45	509,63	5.237,81	0,00
BAUNEI	NU	313.226,36	756,31	312.470,05	0,00
BELVI	NU	139.128,71	203,75	138.924,96	0,00
BIRORI	NU	107.261,20	145,34	107.115,87	0,00
BITTI	NU	421.531,99	678,74	420.853,25	0,00
BOLOTANA	NU	424.447,05	665,36	423.781,70	0,00
BORORE	NU	367.828,22	469,60	367.358,62	0,00
BORTIGALI	NU	285.056,18	371,26	284.684,92	0,00
CARDEDU	NU	147.061,82	406,67	146.655,15	0,00
DESULO	NU	376.456,73	597,03	375.859,69	0,00
DORGALI	NU	-149.997,87	1.024,88	0,00	-151.022,74
DUALCHI	NU	159.285,89	200,34	159.085,55	0,00
ELINI	NU	122.154,17	136,06	122.018,11	0,00
FONNI	NU	608.566,09	801,54	607.764,55	0,00
GADONI	NU	150.003,15	259,23	149.743,92	0,00
GAIRO	NU	328.404,96	390,93	328.014,03	0,00
GALTELLI	NU	389.863,11	517,17	389.345,95	0,00
GAVOI	NU	350.688,72	583,11	350.105,61	0,00
GIRASOLE	NU	-19.699,74	139,59	0,00	-19.839,33
ILBONO	NU	404.954,97	503,95	404.451,02	0,00
IRGOLI	NU	305.557,08	385,24	305.171,84	0,00
JERZU	NU	344.690,01	668,97	344.021,04	0,00
LANUSEI	NU	117.994,88	634,61	117.360,27	0,00
LEI	NU	135.832,93	165,64	135.667,28	0,00
LOCERI	NU	81.618,44	205,26	81.413,18	0,00
LOCULI	NU	101.617,70	133,21	101.484,49	0,00
LODE'	NU	405.233,92	484,60	404.749,32	0,00
LODINE	NU	93.899,82	97,17	93.802,65	0,00
LOTZORAI	NU	116.663,60	361,34	116.302,26	0,00
LULA	NU	363.951,84	417,49	363.534,35	0,00
MACOMER	NU	888.586,08	1.672,19	886.913,89	0,00
MAMOIADA	NU	399.322,82	535,00	398.787,82	0,00
MEANA SARDO	NU	296.002,24	413,66	295.588,58	0,00
NORAGUGUME	NU	164.345,61	176,40	164.169,21	0,00
NUORO	NU	2.321.426,37	7.099,85	2.314.326,53	0,00
OLIENA	NU	637.157,39	1.081,68	636.075,71	0,00
OLLOLAI	NU	161.485,95	207,27	161.278,69	0,00
OLZAI	NU	229.810,79	272,61	229.538,18	0,00
ONANI	NU	172.301,56	181,30	172.120,26	0,00
ONIFAI	NU	158.633,19	182,27	158.450,92	0,00
ONIFERI	NU	261.229,14	273,33	260.955,81	0,00
ORANI	NU	426.189,30	578,77	425.610,53	0,00
ORGOSOLO	NU	632.338,55	874,34	631.464,21	0,00
OROSEI	NU	-198.955,91	1.347,58	0,00	-200.303,48
OROTELLI	NU	486.677,15	540,38	486.136,77	0,00
ORTUERI	NU	227.207,62	338,47	226.869,14	0,00




COMUNE	PROV.	F.S.C. 2017 COMPLESSIVO (quota perequazione risorse + quota ristoro gettiti IMU e TASI)	Accantona- mento 2017 15mln. Art. 6 D.P.C.M.	F.S.C. 2017 al netto dell'accantonamento (importo assegnato)	F.S.C. 2017 al netto dell'accantonamento (ulteriore prelievo)
ORUNE	NU	479.794,32	531,17	479.263,15	0,00
OSIDDA	NU	97.560,93	113,71	97.447,22	0,00
OSINI	NU	214.046,58	261,19	213.785,40	0,00
OTTANA	NU	498.074,65	721,04	497.353,61	0,00
OVODDA	NU	100.317,36	210,47	100.106,89	0,00
PERDASDEFOGU	NU	357.168,33	517,54	356.650,79	0,00
POSADA	NU	-499.406,21	569,44	0,00	-499.975,65
SARULE	NU	432.365,69	474,99	431.890,70	0,00
SILANUS	NU	370.376,65	463,32	369.913,33	0,00
SINDIA	NU	344.829,59	460,54	344.369,05	0,00
SINISCOLA	NU	-370.259,80	1.790,04	0,00	-372.049,84
SORGONO	NU	186.671,96	394,23	186.277,73	0,00
TALANA	NU	252.224,92	269,17	251.955,75	0,00
TERTENIA	NU	102.126,00	749,31	101.376,69	0,00
TETI	NU	127.918,00	187,83	127.730,17	0,00
TIANA	NU	42.623,11	92,37	42.530,74	0,00
TONARA	NU	242.934,57	482,67	242.451,89	0,00
TORPE'	NU	305.667,87	512,41	305.155,46	0,00
TORTOLI'	NU	-135.522,64	1.679,25	0,00	-137.201,89
TRIEI	NU	152.795,49	223,67	152.571,82	0,00
ULASSAI	NU	163.097,72	380,09	162.717,63	0,00
URZULEI	NU	248.121,52	284,34	247.837,18	0,00
USSASSAI	NU	115.478,23	201,25	115.276,98	0,00
VILLAGRANDE STRISAILI	NU	322.447,31	479,71	321.967,60	0,00
AGGIUS	SS	185.643,22	376,18	185.267,03	0,00
AGLIENTU	SS	-642.405,01	751,42	0,00	-643.156,43
ALA' DEI SARDI	SS	276.399,41	434,54	275.964,87	0,00
ALGHERO	SS	-502.415,94	6.598,15	0,00	-509.014,10
ANELA	SS	164.392,13	227,84	164.164,29	0,00
ARDARA	SS	117.618,52	189,78	117.428,74	0,00
ARZACHENA	SS	-7.469.290,15	5.608,33	0,00	-7.474.898,48
BADESI	SS	-97.096,21	542,96	0,00	-97.639,17
BANARI	SS	44.681,25	114,43	44.566,82	0,00
BENETUTTI	SS	284.288,12	428,95	283.859,18	0,00
BERCHIDDA	SS	263.242,97	549,79	262.693,18	0,00
BESSUDE	SS	92.875,45	138,76	92.736,69	0,00
BONNANARO	SS	49.585,19	210,15	49.375,04	0,00
BONO	SS	555.244,28	827,66	554.416,62	0,00
BONORVA	SS	263.448,68	616,48	262.832,19	0,00
BORTIGIADAS	SS	146.679,20	237,78	146.441,41	0,00
BORUTTA	SS	90.629,07	122,75	90.506,32	0,00
BOTTIDDA	SS	149.614,01	186,01	149.428,00	0,00
BUDDUSO'	SS	490.955,21	813,66	490.141,56	0,00
BUDONI	SS	-1.023.552,27	1.790,19	0,00	-1.025.342,46
BULTEI	SS	189.073,96	263,51	188.810,44	0,00
BULZI	SS	102.578,17	160,80	102.417,37	0,00
BURGOS	SS	165.012,89	210,80	164.802,10	0,00
CALANGIANUS	SS	138.215,37	858,03	137.357,35	0,00
CARGEGHE	SS	156.848,58	216,55	156.632,02	0,00
CASTELSARDO	SS	-464.268,66	935,12	0,00	-465.203,79
CHEREMULE	SS	62.901,38	139,34	62.762,04	0,00




COMUNE	PROV.	F.S.C. 2017 COMPLESSIVO (quota perequazione risorse + quota ristoro gettiti IMU e TASI)	Accantona- mento 2017 15mln. Art. 6 D.P.C.M.	F.S.C. 2017 al netto dell'accantonamento (importo assegnato)	F.S.C. 2017 al netto dell'accantonamento (ulteriore prelievo)
CHIARAMONTI	SS	202.722,89	373,26	202.349,64	0,00
CODRONGIANOS	SS	114.465,61	300,90	114.164,71	0,00
COSSOINE	SS	93.784,45	222,84	93.561,61	0,00
ERULA	SS	152.085,00	179,24	151.905,76	0,00
ESPORLATU	SS	76.203,10	116,72	76.086,38	0,00
FLORINAS	SS	104.085,94	273,27	103.812,67	0,00
GIAVE	SS	75.300,37	180,42	75.119,95	0,00
GOLFO ARANCI	SS	-818.870,61	1.529,69	0,00	-820.400,30
ILLORAI	SS	151.219,81	221,72	150.998,09	0,00
ITTIREDDU	SS	95.199,73	161,07	95.038,67	0,00
ITTIRI	SS	583.337,10	1.204,18	582.132,92	0,00
LA MADDALENA	SS	-618.332,09	2.561,36	0,00	-620.893,45
LAERRU	SS	126.867,47	209,92	126.657,55	0,00
LOIRI PORTO SAN PAOLO	SS	-1.141.659,94	1.257,20	0,00	-1.142.917,14
LUOGOSANTO	SS	135.893,75	408,49	135.485,26	0,00
LURAS	SS	206.642,44	519,40	206.123,03	0,00
MARA	SS	143.750,62	221,21	143.529,40	0,00
MARTIS	SS	109.360,48	176,26	109.184,22	0,00
MONTELEONE ROCCA DORIA	SS	66.638,53	89,97	66.548,56	0,00
MONTI	SS	165.093,52	437,41	164.656,12	0,00
MORES	SS	176.084,24	361,63	175.722,61	0,00
MUROS	SS	114.404,71	205,36	114.199,35	0,00
NUGHEDU DI SAN NICOLÒ	SS	123.591,81	218,07	123.373,74	0,00
NULE	SS	265.473,27	344,39	265.128,88	0,00
NULVI	SS	430.311,36	630,88	429.680,48	0,00
OLBIA	SS	-6.053.096,14	13.678,02	0,00	-6.066.774,16
OLMEDO	SS	129.080,33	402,99	128.677,34	0,00
OSCHIRI	SS	185.369,67	545,37	184.824,30	0,00
OSILO	SS	179.421,58	417,14	179.004,44	0,00
OSSI	SS	311.980,99	708,10	311.272,89	0,00
OZIERI	SS	1.000.174,79	1.856,01	998.318,78	0,00
PADRIA	SS	59.774,97	200,14	59.574,83	0,00
PADRU	SS	206.698,52	326,01	206.372,50	0,00
PALAU	SS	-1.694.936,21	2.824,09	0,00	-1.697.760,29
PATTADA	SS	361.289,43	613,90	360.675,53	0,00
PERFUGAS	SS	338.762,16	542,12	338.220,03	0,00
PLOAGHE	SS	317.212,31	820,91	316.391,40	0,00
PORTO TORRES	SS	2.648.858,82	4.833,01	2.644.025,81	0,00
POZZOMAGGIORE	SS	87.312,33	454,16	86.858,17	0,00
PUTIFIGARI	SS	78.756,97	142,27	78.614,70	0,00
ROMANA	SS	101.310,94	173,35	101.137,59	0,00
SAN TEODORO	SS	-2.890.706,90	2.046,37	0,00	-2.892.753,26
SANTA MARIA COGHINAS	SS	157.021,80	369,24	156.652,57	0,00
SANTA TERESA GALLURA	SS	-2.123.392,53	2.419,54	0,00	-2.125.812,07
SANT'ANTONIO DI GALLURA	SS	78.975,35	262,02	78.713,33	0,00
SASSARI	SS	9.349.741,24	26.008,05	9.323.733,19	0,00
SEDINI	SS	82.321,57	217,35	82.104,23	0,00
SEMESTENE	SS	88.948,02	115,41	88.832,61	0,00
SENNORI	SS	953.999,42	1.400,73	952.598,69	0,00
SILIGO	SS	85.940,39	204,43	85.735,96	0,00
SORSO	SS	-322.616,65	1.717,58	0,00	-324.334,24



COMUNE	PROV.	F.S.C. 2017 COMPLESSIVO (quota perequazione risorse + quota ristoro gettiti IMU e TASI)	Accantona- mento 2017 15mln. Art. 6 D.P.C.M.	F.S.C. 2017 al netto dell'accantonamento (importo assegnato)	F.S.C. 2017 al netto dell'accantonamento (ulteriore prelievo)
STINTINO	SS	-556.629,84	2.152,02	0,00	-558.781,86
TELTÌ	SS	212.214,12	457,19	211.756,93	0,00
TEMPIO PAUSANIA	SS	1.398.747,22	3.282,59	1.395.464,63	0,00
TERGU	SS	51.159,59	124,71	51.034,88	0,00
THIESI	SS	248.216,32	682,99	247.533,32	0,00
TISSI	SS	111.739,21	260,60	111.478,60	0,00
TORRALBA	SS	52.252,33	163,25	52.089,08	0,00
TRINITA' D'AGULTU E VIGNOLA	SS	-996.466,36	1.544,08	0,00	-998.010,44
TULA	SS	266.603,51	368,60	266.234,91	0,00
URI	SS	291.166,35	453,34	290.713,01	0,00
USINI	SS	377.778,26	704,60	377.073,66	0,00
VALLEDORIA	SS	-513.033,45	942,83	0,00	-513.976,28
VIDDALBA	SS	208.032,75	395,21	207.637,54	0,00
VILLANOVA MONTELEONE	SS	315.613,33	560,60	315.052,73	0,00
ABBASANTA	OR	316.434,47	526,26	315.908,20	0,00
AIDOMAGGIORE	OR	79.627,64	129,17	79.498,47	0,00
ALBAGIARA	OR	76.828,11	97,37	76.730,74	0,00
ALES	OR	148.219,57	242,74	147.976,83	0,00
ALLAI	OR	86.022,50	124,15	85.898,35	0,00
ARBOREA	OR	-138.085,95	648,54	0,00	-138.734,49
ARDAULI	OR	160.584,22	263,82	160.320,39	0,00
ASSOLO	OR	129.440,61	155,93	129.284,68	0,00
ASUNI	OR	145.636,71	175,90	145.460,81	0,00
BARADILI	OR	67.383,58	71,91	67.311,67	0,00
BARATILI SAN PIETRO	OR	87.912,63	194,93	87.717,70	0,00
BARESSA	OR	164.827,72	216,35	164.611,37	0,00
BAULADU	OR	110.379,07	167,86	110.211,22	0,00
BIDONI'	OR	85.148,90	98,85	85.050,04	0,00
BONARCADO	OR	204.526,53	326,43	204.200,11	0,00
BORONEDDU	OR	51.082,39	76,68	51.005,70	0,00
BOSA	OR	-237.380,62	1.096,33	0,00	-238.476,94
BUSACHI	OR	177.623,63	302,56	177.321,07	0,00
CABRAS	OR	300.550,42	1.243,50	299.306,92	0,00
CUGLIERI	OR	-55.584,43	729,73	0,00	-56.314,16
CURCURIS	OR	95.178,65	109,65	95.069,00	0,00
FLUSSIO	OR	87.310,80	131,07	87.179,72	0,00
FORDONGIANUS	OR	54.081,09	202,19	53.878,90	0,00
GHILARZA	OR	205.833,18	615,88	205.217,31	0,00
GONNOSCODINA	OR	114.430,14	153,39	114.276,76	0,00
GONNOSNO'	OR	170.855,49	231,54	170.623,95	0,00
GONNOSTRAMATZA	OR	120.399,24	179,18	120.220,05	0,00
LACONI	OR	264.969,34	493,65	264.475,70	0,00
MAGOMADAS	OR	-7.145,25	221,61	0,00	-7.366,85
MARRUBIU	OR	371.102,27	778,81	370.323,46	0,00
MASULLAS	OR	185.497,22	249,76	185.247,46	0,00
MILIS	OR	86.934,29	261,97	86.672,32	0,00
MODOLO	OR	58.065,82	83,18	57.982,64	0,00
MOGORELLA	OR	107.394,60	147,16	107.247,44	0,00
MOGORO	OR	572.335,80	904,47	571.431,33	0,00
MONTRESTA	OR	163.438,31	203,98	163.234,33	0,00
MORGONGIORI	OR	144.464,43	192,11	144.272,32	0,00




COMUNE	PROV.	F.S.C. 2017 COMPLESSIVO (quota perequazione risorse + quota ristoro gettiti IMU e TASI)	Accantona- mento 2017 15mln. Art. 6 D.P.C.M.	F.S.C. 2017 al netto dell'accantonamento (importo assegnato)	F.S.C. 2017 al netto dell'accantonamento (ulteriore prelievo)
NARBOLIA	OR	-17.567,70	305,92	0,00	-17.873,63
NEONELI	OR	144.340,27	208,41	144.131,86	0,00
NORBELLO	OR	70.680,44	174,13	70.506,31	0,00
NUGHEDU SANTA VITTORIA	OR	119.306,00	158,52	119.147,48	0,00
NURACHI	OR	151.336,53	308,84	151.027,69	0,00
NURECI	OR	113.798,19	139,53	113.658,67	0,00
OLLASTRA SIMAXIS	OR	160.485,63	248,71	160.236,92	0,00
ORISTANO	OR	-204.959,13	5.211,53	0,00	-210.170,66
PALMAS ARBOREA	OR	164.083,41	270,34	163.813,07	0,00
PAU	OR	99.501,49	123,36	99.378,12	0,00
PAULILATINO	OR	230.106,39	440,24	229.666,14	0,00
POMPU	OR	114.304,20	124,14	114.180,06	0,00
RIOLA SARDO	OR	97.757,13	311,67	97.445,46	0,00
RUINAS	OR	178.964,66	232,19	178.732,47	0,00
SAGAMA	OR	128.082,48	137,88	127.944,61	0,00
SAMUGHEO	OR	296.261,57	586,35	295.675,22	0,00
SAN NICOLO' D'ARCIDANO	OR	277.753,05	453,78	277.299,27	0,00
SAN VERO MILIS	OR	-283.627,34	507,79	0,00	-284.135,13
SANTA GIUSTA	OR	621.361,49	1.035,63	620.325,86	0,00
SANTU LUSSURGIU	OR	291.247,12	602,20	290.644,92	0,00
SCANO DI MONTIFERRO	OR	163.508,14	314,78	163.193,35	0,00
SEDILO	OR	353.803,37	497,30	353.306,07	0,00
SENEGHE	OR	353.695,06	515,10	353.179,97	0,00
SENIS	OR	167.136,73	203,00	166.933,73	0,00
SENNARIOLO	OR	83.701,53	101,39	83.600,14	0,00
SIAMAGGIORE	OR	107.109,13	185,71	106.923,41	0,00
SIAMANNA	OR	165.106,31	235,38	164.870,93	0,00
SIAPICCIA	OR	104.017,85	118,68	103.899,18	0,00
SIMALA	OR	141.312,57	174,77	141.137,80	0,00
SIMAXIS	OR	143.122,34	368,53	142.753,81	0,00
SINI	OR	100.083,80	155,05	99.928,75	0,00
SIRIS	OR	86.924,94	96,07	86.828,87	0,00
SODDI	OR	105.929,34	116,44	105.812,91	0,00
SOLARUSSA	OR	245.580,41	424,49	245.155,92	0,00
SORRADILE	OR	114.624,47	154,05	114.470,42	0,00
SUNI	OR	200.099,45	308,56	199.790,89	0,00
TADASUNI	OR	81.431,84	102,71	81.329,14	0,00
TERRALBA	OR	467.222,71	1.410,56	465.812,15	0,00
TINNURA	OR	54.170,58	89,42	54.081,16	0,00
TRAMATZA	OR	79.709,83	215,74	79.494,10	0,00
TRESNURAGHES	OR	35.644,31	377,68	35.266,63	0,00
ULA' TIRSO	OR	78.573,35	139,58	78.433,76	0,00
URAS	OR	389.715,84	630,28	389.085,56	0,00
USELLUS	OR	199.155,50	257,23	198.898,27	0,00
VILLA SANT'ANTONIO	OR	139.457,52	171,82	139.285,70	0,00
VILLA VERDE	OR	122.034,84	146,31	121.888,53	0,00
VILLANOVA TRUSCHEDU	OR	91.739,30	112,31	91.626,99	0,00
VILLAURBANA	OR	274.115,96	423,87	273.692,09	0,00
ZEDDIANI	OR	23.789,87	165,76	23.624,11	0,00
ZERFALIU	OR	169.718,31	224,32	169.493,99	0,00
ARBUS	SU	-183.976,94	1.177,58	0,00	-185.154,52



COMUNE	PROV.	F.S.C. 2017 COMPLESSIVO (quota perequazione risorse + quota ristoro gettiti IMU e TASI)	Accantona- mento 2017 15mln. Art. 6 D.P.C.M.	F.S.C. 2017 al netto dell'accantonamento (importo assegnato)	F.S.C. 2017 al netto dell'accantonamento (ulteriore prelievo)
ARMUNGIA	SU	110.998,33	165,63	110.832,71	0,00
BALLAO	SU	147.113,28	240,30	146.872,99	0,00
BARRALI	SU	152.841,29	201,86	152.639,43	0,00
BARUMINI	SU	117.979,64	212,48	117.767,16	0,00
BUGGERRU	SU	34.761,11	266,05	34.495,07	0,00
BURCEI	SU	404.117,16	523,83	403.593,32	0,00
CALASETTA	SU	-292.032,91	603,79	0,00	-292.636,71
CARBONIA	SU	2.168.679,69	4.300,05	2.164.379,64	0,00
CARLOFORTE	SU	-842.528,22	979,50	0,00	-843.507,72
CASTIADAS	SU	128.233,03	696,89	127.536,14	0,00
COLLINAS	SU	155.600,95	217,00	155.383,95	0,00
DECIMOPUTZU	SU	346.134,90	630,57	345.504,33	0,00
DOLIANOVA	SU	313.204,18	1.111,25	312.092,94	0,00
DOMUS DE MARIA	SU	-83.251,81	781,03	0,00	-84.032,84
DOMUSNOVAS	SU	495.482,64	871,82	494.610,82	0,00
DONORI	SU	277.769,22	393,92	277.375,30	0,00
ESCALAPLANO	SU	399.201,99	582,16	398.619,83	0,00
ESCOLCA	SU	160.099,51	212,14	159.887,38	0,00
ESTERZILI	SU	191.671,90	252,00	191.419,90	0,00
FLUMINIMAGGIORE	SU	272.178,15	515,36	271.662,79	0,00
FURTEI	SU	216.445,74	323,61	216.122,13	0,00
GENONI	SU	256.589,33	333,30	256.256,04	0,00
GENURI	SU	123.089,91	149,92	122.939,99	0,00
GERGEI	SU	285.582,88	385,06	285.197,82	0,00
GESICO	SU	170.576,66	213,46	170.363,20	0,00
GESTURI	SU	240.737,24	306,90	240.430,34	0,00
GIBA	SU	222.169,30	389,92	221.779,38	0,00
GONI	SU	116.853,33	134,95	116.718,38	0,00
GONNESA	SU	150.939,77	737,56	150.202,20	0,00
GONNOSFANADIGA	SU	321.185,91	784,34	320.401,57	0,00
GUAMAGGIORE	SU	178.813,38	217,78	178.595,59	0,00
GUASILA	SU	407.647,13	566,38	407.080,75	0,00
GUSPINI	SU	691.488,95	1.626,09	689.862,86	0,00
IGLESIAS	SU	1.824.352,84	4.652,73	1.819.700,11	0,00
ISILI	SU	409.761,69	692,29	409.069,40	0,00
LAS PLASSAS	SU	63.601,07	86,25	63.514,82	0,00
LUNAMATRONA	SU	258.406,99	390,64	258.016,35	0,00
MANDAS	SU	375.865,79	515,03	375.350,76	0,00
MASAINAS	SU	281.466,83	361,38	281.105,45	0,00
MONASTIR	SU	519.199,32	972,72	518.226,60	0,00
MURAVERA	SU	-726.217,92	1.561,76	0,00	-727.779,67
MUSEI	SU	243.057,46	309,93	242.747,54	0,00
NARCAO	SU	231.956,56	416,19	231.540,37	0,00
NURAGUS	SU	181.387,88	260,92	181.126,96	0,00
NURALLAO	SU	200.717,50	274,67	200.442,83	0,00
NURAMINIS	SU	272.942,92	514,99	272.427,94	0,00
NURRI	SU	355.802,24	541,71	355.260,52	0,00
NUXIS	SU	265.517,72	366,11	265.151,61	0,00
ORROLI	SU	453.110,36	636,71	452.473,64	0,00
ORTACESUS	SU	108.206,85	184,66	108.022,19	0,00
PABILLONIS	SU	361.456,81	546,47	360.910,34	0,00



COMUNE	PROV.	F.S.C. 2017 COMPLESSIVO (quota perequazione risorse + quota ristoro gettiti IMU e TASI)	Accantona- mento 2017 15mln. Art. 6 D.P.C.M.	F.S.C. 2017 al netto dell'accantonamento (importo assegnato)	F.S.C. 2017 al netto dell'accantonamento (ulteriore prelievo)
PAULI ARBAREI	SU	106.942,97	132,72	106.810,25	0,00
PERDAXIUS	SU	240.819,77	303,51	240.516,26	0,00
PIMENTEL	SU	150.244,29	218,84	150.025,45	0,00
PISCINAS	SU	179.424,73	235,27	179.189,45	0,00
PORTOSCUSO	SU	1.538.174,11	2.550,44	1.535.623,66	0,00
SADALI	SU	112.149,78	222,94	111.926,84	0,00
SAMASSI	SU	278.334,23	566,31	277.767,92	0,00
SAMATZAI	SU	199.631,54	301,39	199.330,15	0,00
SAN BASILIO	SU	258.068,01	310,55	257.757,46	0,00
SAN GAVINO MONREALE	SU	754.565,58	1.373,79	753.191,79	0,00
SAN GIOVANNI SUERGIU	SU	334.959,87	722,00	334.237,86	0,00
SAN NICOLO' GERREI	SU	139.039,11	199,99	138.839,12	0,00
SAN SPERATE	SU	549.388,57	1.123,67	548.264,90	0,00
SAN VITO	SU	325.685,03	753,70	324.931,33	0,00
SANLURI	SU	356.163,89	1.317,12	354.846,77	0,00
SANTADI	SU	449.555,46	672,04	448.883,42	0,00
SANT'ANDREA FRIUS	SU	265.657,21	368,89	265.288,32	0,00
SANT'ANNA ARRESI	SU	52.663,89	562,02	52.101,87	0,00
SANT'ANTIOCO	SU	-142.705,74	1.441,47	0,00	-144.147,22
SARDARA	SU	437.084,65	698,47	436.386,18	0,00
SEGARIU	SU	152.200,55	219,64	151.980,91	0,00
SELEGAS	SU	182.480,94	240,41	182.240,53	0,00
SENOBBI'	SU	191.806,79	738,02	191.068,77	0,00
SERDIANA	SU	352.093,99	511,80	351.582,19	0,00
SERRAMANNA	SU	626.240,89	1.228,68	625.012,21	0,00
SERRENTI	SU	210.772,86	696,47	210.076,40	0,00
SERRI	SU	208.702,58	249,00	208.453,58	0,00
SETZU	SU	100.634,55	105,34	100.529,21	0,00
SEUI	SU	151.583,64	317,33	151.266,31	0,00
SEULO	SU	160.796,43	262,49	160.533,94	0,00
SIDDI	SU	169.549,58	203,13	169.346,44	0,00
SILIQUA	SU	461.156,20	654,35	460.501,84	0,00
SILIUS	SU	223.319,60	260,32	223.059,28	0,00
SIURGUS DONIGALA	SU	254.159,05	370,36	253.788,68	0,00
SOLEMINIS	SU	244.321,07	307,25	244.013,82	0,00
SUELLI	SU	114.333,78	176,67	114.157,11	0,00
TEULADA	SU	396.370,13	907,53	395.462,61	0,00
TRATALIAS	SU	120.533,36	179,65	120.353,72	0,00
TUILI	SU	225.769,38	295,12	225.474,26	0,00
TURRI	SU	94.608,00	133,78	94.474,23	0,00
USSANA	SU	364.217,13	600,81	363.616,31	0,00
USSARAMANNA	SU	149.754,98	181,55	149.573,43	0,00
VALLERMOSA	SU	329.771,25	402,23	329.369,02	0,00
VILLACIDRO	SU	1.798.680,53	2.812,70	1.795.867,82	0,00
VILLAMAR	SU	475.322,90	635,62	474.687,28	0,00
VILLAMASSARGIA	SU	297.994,80	492,36	297.502,44	0,00
VILLANOVA TULO	SU	163.278,10	241,37	163.036,74	0,00
VILLANOVAFORRU	SU	232.502,60	306,35	232.196,25	0,00
VILLANOVAFRANCA	SU	210.911,56	311,61	210.599,94	0,00
VILLAPERUCCIO	SU	64.799,72	191,91	64.607,80	0,00
VILLAPUTZU	SU	93.374,68	672,82	92.701,86	0,00




COMUNE	PROV.	F.S.C. 2017 COMPLESSIVO (quota perequazione risorse + quota ristoro gettiti IMU e TASI)	Accantona- mento 2017 15mln. Art. 6 D.P.C.M.	F.S.C. 2017 al netto dell'accantonamento (importo assegnato)	F.S.C. 2017 al netto dell'accantonamento (ulteriore prelievo)
VILLASALTO	SU	169.607,88	298,50	169.309,38	0,00
VILLASIMIUS	SU	-386.045,59	2.032,97	0,00	-388.078,56
VILLASOR	SU	16.229,10	729,35	15.499,75	0,00
VILLASPECIOSA	SU	269.582,05	381,51	269.200,54	0,00

17A04116

ADELE VERDE, *redattore*DELIA CHIARA, *vice redattore*

(WI-GU-2017-SON-021) Roma, 2017 - Istituto Poligrafico e Zecca dello Stato S.p.A.



MODALITÀ PER LA VENDITA


La «Gazzetta Ufficiale» e tutte le altre pubblicazioni dell'Istituto sono in vendita al pubblico:

- presso il punto vendita dell'Istituto in piazza G. Verdi, 1 - 00198 Roma ☎ 06-8549866**
- presso le librerie concessionarie riportate nell'elenco consultabile sui siti www.ipzs.it e www.gazzettaufficiale.it**

L'Istituto conserva per la vendita le Gazzette degli ultimi 4 anni fino ad esaurimento. Le richieste per corrispondenza potranno essere inviate a:

Istituto Poligrafico e Zecca dello Stato S.p.A.
Vendita Gazzetta Ufficiale
Via Salaria, 691
00138 Roma
fax: 06-8508-3466
e-mail: informazioni@gazzettaufficiale.it

avendo cura di specificare nell'ordine, oltre al fascicolo di GU richiesto, l'indirizzo di spedizione e di fatturazione (se diverso) ed indicando i dati fiscali (codice fiscale e partita IVA, se titolari) obbligatori secondo il DL 223/2007. L'importo della fornitura, maggiorato di un contributo per le spese di spedizione, sarà versato in contanti alla ricezione.



pagina bianca pagina bianca pagina bianca pagina bianca pagina bianca



pagina bianca pagina bianca pagina bianca pagina bianca pagina bianca




pagina bianca pagina bianca pagina bianca pagina bianca pagina bianca




pagina bianca pagina bianca pagina bianca pagina bianca pagina bianca




pagina bianca pagina bianca pagina bianca pagina bianca pagina bianca



pagina bianca pagina bianca pagina bianca pagina bianca pagina bianca



pagina bianca pagina bianca pagina bianca pagina bianca pagina bianca



GAZZETTA  UFFICIALE
DELLA REPUBBLICA ITALIANA

CANONI DI ABBONAMENTO (salvo conguaglio)
validi a partire dal 1° OTTOBRE 2013

GAZZETTA UFFICIALE - PARTE I (legislativa)

		CANONE DI ABBONAMENTO
Tipo A	Abbonamento ai fascicoli della serie generale, inclusi tutti i supplementi ordinari: (di cui spese di spedizione € 257,04)* (di cui spese di spedizione € 128,52)*	- annuale € 438,00 - semestrale € 239,00
Tipo B	Abbonamento ai fascicoli della serie speciale destinata agli atti dei giudizi davanti alla Corte Costituzionale: (di cui spese di spedizione € 19,29)* (di cui spese di spedizione € 9,64)*	- annuale € 68,00 - semestrale € 43,00
Tipo C	Abbonamento ai fascicoli della serie speciale destinata agli atti della UE: (di cui spese di spedizione € 41,27)* (di cui spese di spedizione € 20,63)*	- annuale € 168,00 - semestrale € 91,00
Tipo D	Abbonamento ai fascicoli della serie destinata alle leggi e regolamenti regionali: (di cui spese di spedizione € 15,31)* (di cui spese di spedizione € 7,65)*	- annuale € 65,00 - semestrale € 40,00
Tipo E	Abbonamento ai fascicoli della serie speciale destinata ai concorsi indetti dallo Stato e dalle altre pubbliche amministrazioni: (di cui spese di spedizione € 50,02)* (di cui spese di spedizione € 25,01)*	- annuale € 167,00 - semestrale € 90,00
Tipo F	Abbonamento ai fascicoli della serie generale, inclusi tutti i supplementi ordinari, e dai fascicoli delle quattro serie speciali: (di cui spese di spedizione € 383,93)* (di cui spese di spedizione € 191,46)*	- annuale € 819,00 - semestrale € 431,00

N.B.: L'abbonamento alla GURI tipo A ed F comprende gli indici mensili

CONTO RIASSUNTIVO DEL TESORO

Abbonamento annuo (incluse spese di spedizione) € **56,00**

PREZZI DI VENDITA A FASCICOLI

(Oltre le spese di spedizione)

Prezzi di vendita: serie generale	€ 1,00
serie speciali (escluso concorsi), ogni 16 pagine o frazione	€ 1,00
fascicolo serie speciale, concorsi, prezzo unico	€ 1,50
supplementi (ordinari e straordinari), ogni 16 pagine o frazione	€ 1,00
fascicolo Conto Riassuntivo del Tesoro, prezzo unico	€ 6,00

I.V.A. 4% a carico dell'Editore

PARTE I - 5ª SERIE SPECIALE - CONTRATTI PUBBLICI

(di cui spese di spedizione € 129,11)*
(di cui spese di spedizione € 74,42)*

- annuale € **302,47**
- semestrale € **166,36**

GAZZETTA UFFICIALE - PARTE II

(di cui spese di spedizione € 40,05)*
(di cui spese di spedizione € 20,95)*

- annuale € **86,72**
- semestrale € **55,46**

Prezzi di vendita di un fascicolo, ogni 16 pagine o frazione (oltre le spese di spedizione) € 1,01 (€ 0,83 + IVA)

Sulle pubblicazioni della 5ª Serie Speciale e della Parte II viene imposta I.V.A. al 22%.

Si ricorda che, in applicazione della legge 190 del 23 dicembre 2014 articolo 1 comma 629, gli enti dello Stato ivi specificati sono tenuti a versare all'Istituto solo la quota imponibile relativa al canone di abbonamento sottoscritto. Per ulteriori informazioni contattare la casella di posta elettronica abbonamenti@gazzettaufficiale.it.

RACCOLTA UFFICIALE DEGLI ATTI NORMATIVI

Abbonamento annuo	€ 190,00
Abbonamento annuo per regioni, province e comuni - SCONTO 5%	€ 180,50
Volume separato (oltre le spese di spedizione)	€ 18,00


I.V.A. 4% a carico dell'Editore

Per l'estero, i prezzi di vendita (in abbonamento ed a fascicoli separati) anche per le annate arretrate, compresi i fascicoli dei supplementi ordinari e straordinari, devono intendersi raddoppiati. Per il territorio nazionale, i prezzi di vendita dei fascicoli separati, compresi i supplementi ordinari e straordinari, relativi anche ad anni precedenti, devono intendersi raddoppiati. Per intere annate è raddoppiato il prezzo dell'abbonamento in corso. Le spese di spedizione relative alle richieste di invio per corrispondenza di singoli fascicoli vengono stabilite di volta in volta in base alle copie richieste. Eventuali fascicoli non recapitati potranno essere forniti gratuitamente entro 60 giorni dalla data di pubblicazione del fascicolo. Oltre tale periodo questi potranno essere forniti soltanto a pagamento.

N.B. - La spedizione dei fascicoli inizierà entro 15 giorni dall'attivazione da parte dell'Ufficio Abbonamenti Gazzetta Ufficiale.

RESTANO CONFERMATI GLI SCONTI COMMERCIALI APPLICATI AI SOLI COSTI DI ABBONAMENTO

* tariffe postali di cui alla Legge 27 febbraio 2004, n. 46 (G.U. n. 48/2004) per soggetti iscritti al R.O.C.





* 4 5 - 4 1 0 3 0 1 1 7 0 6 2 3 *

€ 35,00

