

GAZZETTA  UFFICIALE  
DELLA REPUBBLICA ITALIANA

PARTE PRIMA

Roma - Giovedì, 10 maggio 2018

SI PUBBLICA TUTTI I  
GIORNI NON FESTIVI

DIREZIONE E REDAZIONE PRESSO IL MINISTERO DELLA GIUSTIZIA - UFFICIO PUBBLICAZIONE LEGGI E DECRETI - VIA ARENULA, 70 - 00186 ROMA  
AMMINISTRAZIONE PRESSO L'ISTITUTO POLIGRAFICO E ZECCA DELLO STATO - VIA SALARIA, 691 - 00138 ROMA - CENTRALINO 06-85081 - LIBRERIA DELLO STATO  
PIAZZA G. VERDI, 1 - 00198 ROMA

N. 23

AUTORITÀ NAZIONALE ANTICORRUZIONE

DELIBERA 17 aprile 2018.


**Accertamento dei rischi attivi e passivi al  
31 dicembre 2017. (Delibera n. 405/2018).**

DELIBERA 17 aprile 2018.

**Riaccertamento dei rischi attivi e passivi al  
31 dicembre 2017. (Delibera n. 406/2018).**

DELIBERA 17 aprile 2018.

**Rendiconto finanziario dell'esercizio 2017.  
(Delibera n. 407/2018).**





# S O M M A R I O

---

## AUTORITÀ NAZIONALE ANTICORRUZIONE

DELIBERA 17 aprile 2018.


*Accertamento dei residui attivi e passivi al 31 dicembre 2017. (Delibera n. 405/2018). (18A03123).* ..... Pag. 1

DELIBERA 17 aprile 2018.

*Riaccertamento dei residui attivi e passivi al 31 dicembre 2017. (Delibera n. 406/2018). (18A03124).* ..... Pag. 5

DELIBERA 17 aprile 2018.

*Rendiconto finanziario dell'esercizio 2017. (Delibera n. 407/2018). (18A03125).* ..... Pag. 8





# DECRETI E DELIBERE DI ALTRE AUTORITÀ

## AUTORITÀ NAZIONALE ANTICORRUZIONE

DELIBERA 17 aprile 2018.

**Accertamento dei residui attivi e passivi al 31 dicembre 2017.** (Delibera n. 405/2018).

### IL CONSIGLIO DELL'AUTORITÀ NAZIONALE ANTICORRUZIONE

Nell'adunanza del 17 aprile 2018;

Visto l'art. 19 del decreto-legge 24 giugno 2014, n. 90, convertito con modificazioni dalla legge 11 agosto 2014, n. 114, che ha disposto la soppressione dell'Autorità per la vigilanza sui contratti pubblici di lavori, servizi e forniture (AVCP) e il trasferimento dei compiti e delle funzioni all'Autorità nazionale anticorruzione e per la valutazione e la trasparenza (ANAC ante decreto-legge n. 90/2014), ridenominata dalla stessa normativa Autorità nazionale anticorruzione (A.N.A.C.);

Visto il piano di riordino predisposto dal Presidente dell'Autorità ai sensi dell'art. 19, comma 3, del decreto-legge n. 90/2014 e approvato con decreto del Presidente del Consiglio dei ministri del 1° febbraio 2016;

Vista la legge del 31 dicembre 2009, n. 196, e successive modificazioni ed integrazioni;

Visto il regolamento concernente la gestione finanziaria, amministrativa e contabile dell'ANAC ante decreto-legge n. 90/2014, approvato nell'adunanza del 20 settembre 2011;

Visto il regolamento concernente l'amministrazione e la contabilità dell'AVCP, approvato nell'adunanza del 22 luglio 2010 (verbale n. 20);

Visto l'art. 7-ter della legge 1° dicembre 2016, n. 225, di conversione del decreto-legge n. 193/2016;

Visto il bilancio di previsione per l'esercizio finanziario 2017, approvato dal Consiglio con delibera n. 1376 del 21 dicembre 2016;

Visto il rendiconto finanziario per l'esercizio finanziario 2016, approvato dal Consiglio con la delibera n. 428 del 27 aprile 2017;

Vista la relazione del Collegio dei revisori dei conti, resa con verbale del 16 aprile 2018;

Vista la «Relazione illustrativa sulla gestione 2017»;

Viste le risultanze della gestione finanziaria dell'esercizio 2017;

Preso atto che alla data del 31 dicembre 2017 risultano in essere accertamenti relativi all'esercizio 2017 non ancora incassati per un importo complessivo pari a € 11.540.039,45;

Preso atto che alla data del 31 dicembre 2017 risultano in essere impegni relativi all'esercizio 2017 non ancora pagati per un importo complessivo pari a € 9.384.494,25;

Delibera:

#### Art. 1.

1. I residui attivi provenienti dall'esercizio 2017 sono accertati nella misura complessiva di € 11.540.039,45 e sono trasferiti ai corrispondenti capitoli di bilancio per l'esercizio 2018, in conformità all'unita tabella 1 che forma parte integrante della presente delibera.

#### Art. 2.

1. I residui passivi provenienti dall'esercizio 2017 sono accertati nella misura complessiva di € 9.384.494,25 e sono trasferiti ai corrispondenti capitoli di bilancio per l'esercizio 2018, in conformità all'unita tabella 2 che forma parte integrante della presente delibera.


*Il Presidente:* CANTONE

-----

Depositata presso la Segreteria del Consiglio in data 27 aprile 2018.

*Il segretario:* ESPOSITO

— 1 —



ALLEGATO

**Tabella 1****RESIDUI ATTIVI ANNO 2017**

Codice del Piano	Voce del Piano	Residuo attivo al 31/12/2017
E.1.01.01.99.001	Altre imposte, tasse e proventi assimilati n.a.c. riscosse a seguito dell'attività ordinaria di gestione	10.858.059,87
E.2.01.05.01.999	Altri trasferimenti correnti dall'Unione Europea	8.523,39
E.3.02.01.01.001	Proventi da multe, ammende, sanzioni e oblazioni a carico delle amministrazioni pubbliche	34.099,99
E.3.03.03.03.001	Interessi attivi da conti della tesoreria dello Stato o di altre Amministrazioni pubbliche	567,79
E.3.05.02.01.001	Rimborsi ricevuti per spese di personale (comando, distacco, fuori ruolo, convenzioni, ecc...)	116.833,21
E.3.05.02.03.001	Entrate da rimborsi, recuperi e restituzioni di somme non dovute o incassate in eccesso da Amministrazioni Centrali	520.000,00
E.3.05.02.03.003	Entrate da rimborsi, recuperi e restituzioni di somme non dovute o incassate in eccesso da Enti Previdenziali	1.955,20
<b>TOTALE</b>		<b>11.540.039,45</b>




Tabella 2

## RESIDUI PASSIVI ANNO 2017

Codice del Piano	Voce del Piano	Residuo passivo al 31/12/2017
U.1.01.01.01.003	Straordinario per il personale a tempo indeterminato	54.978,92
U.1.01.01.01.004	Indennità ed altri compensi, esclusi i rimborsi spesa per missione, corrisposti al personale a tempo indeterminato	1.377.906,03
U.1.01.01.01.008	Indennità ed altri compensi, esclusi i rimborsi spesa documentati per missione, corrisposti al personale a tempo determinato	40.000,00
U.1.01.01.02.002	Buoni pasto	19.912,72
U.1.01.01.02.999	Altre spese per il personale n.a.c.	13.561,60
U.1.01.02.01.001	Contributi obbligatori per il personale	906.980,62
U.1.02.01.01.001	Imposta regionale sulle attività produttive (IRAP)	250.966,40
U.1.03.01.01.001	Giornali e riviste	2.409,06
U.1.03.01.02.001	Carta, cancelleria e stampati	13.999,50
U.1.03.02.01.001	Organi istituzionali dell'amministrazione - Indennità	6.425,83
U.1.03.02.01.002	Organi istituzionali dell'amministrazione - Rimborsi	8.787,43
U.1.03.02.01.008	Compensi agli organi istituzionali di revisione, di controllo ed altri incarichi istituzionali dell'amministrazione	78.140,43
U.1.03.02.02.002	Indennità di missione e di trasferta	19.389,73
U.1.03.02.05.001	Telefonia fissa	12.169,45
U.1.03.02.05.002	Telefonia mobile	14.986,05
U.1.03.02.05.003	Accesso a banche dati e a pubblicazioni on line	23.617,48
U.1.03.02.05.004	Energia elettrica	161.000,00
U.1.03.02.05.005	Acqua	5.301,62
U.1.03.02.05.999	Utenze e canoni per altri servizi n.a.c.	5,04
U.1.03.02.07.002	Noleggi di mezzi di trasporto	3.191,45
U.1.03.02.07.004	Noleggi di hardware	42.494,78
U.1.03.02.07.006	Licenze d'uso per software	11.285,00
U.1.03.02.07.008	Noleggi di impianti e macchinari	8.044,75
U.1.03.02.09.004	Manutenzione ordinaria e riparazioni di impianti e macchinari	97.476,56
U.1.03.02.09.006	Manutenzione ordinaria e riparazioni di macchine per ufficio	1.159,00
U.1.03.02.10.001	Incarichi libero professionali di studi, ricerca e consulenza	30.182,34
U.1.03.02.10.002	Esperti per commissioni, comitati e consigli	25.088,51
U.1.03.02.11.001	Interpretariato e traduzioni	8.000,00
U.1.03.02.11.999	Altre prestazioni professionali e specialistiche n.a.c.	5.884,00
U.1.03.02.13.001	Servizi di sorveglianza, custodia e accoglienza	55.559,92
U.1.03.02.13.002	Servizi di pulizia e lavanderia	85.132,49
U.1.03.02.13.003	Trasporti, traslochi e facchinaggio	15.929,09
U.1.03.02.13.006	Rimozione e smaltimento di rifiuti tossico-nocivi e di altri materiali	19.580,00



Codice del Piano	Voce del Piano	Residuo passivo al 31/12/2017
U.1.03.02.13.999	Altri servizi ausiliari n.a.c.	403,40
U.1.03.02.16.001	Pubblicazione bandi di gara	3.780,54
U.1.03.02.16.002	Spese postali	6.349,69
U.1.03.02.19.001	Gestione e manutenzione applicazioni	696.800,69
U.1.03.02.19.002	Assistenza all'utente e formazione	703.951,71
U.1.03.02.19.003	Servizi per l'interoperabilità e la cooperazione	31.324,72
U.1.03.02.19.004	Servizi di rete per trasmissione dati e VoIP e relativa manutenzione	64.202,79
U.1.03.02.19.006	Servizi di sicurezza	334.759,73
U.1.03.02.19.007	Servizi di gestione documentale	602.599,99
U.1.03.02.19.009	Servizi per le postazioni di lavoro e relativa manutenzione	162.090,06
U.1.03.02.99.002	Altre spese legali	495,00
U.1.03.02.99.999	Altri servizi diversi n.a.c.	20.303,47
U.1.04.02.03.004	Tirocini formativi	14.460,00
U.1.09.01.01.001	Rimborsi per spese di personale (comando, distacco, fuori ruolo, convenzioni, ecc...)	617.825,07
U.1.09.99.05.001	Rimborsi di parte corrente a Imprese di somme non dovute o incassate in eccesso	34.970,61
U.2.02.01.07.002	Postazioni di lavoro	5.433,27
U.2.02.01.07.999	Hardware n.a.c.	60.850,06
U.2.02.03.02.001	Sviluppo software e manutenzione evolutiva	902.556,00
U.7.01.01.02.001	Versamento delle ritenute per scissione contabile IVA (split payment)	52.150,21
U.7.01.02.01.001	Versamenti di ritenute erariali su redditi da lavoro dipendente riscosse per conto terzi	901.932,92
U.7.01.02.02.001	Versamenti di ritenute previdenziali e assistenziali su redditi da lavoro dipendente riscosse per conto terzi	316.564,82
U.7.01.02.99.999	Altri versamenti di ritenute al personale dipendente per conto di terzi	23.960,19
U.7.01.03.01.001	Versamenti di ritenute erariali su redditi da lavoro autonomo per conto terzi	21.313,50
U.7.01.03.02.001	Versamenti di ritenute previdenziali e assistenziali su redditi da lavoro autonomo per conto terzi	2.660,51
U.7.02.04.01.001	Costituzione di depositi cauzionali o contrattuali presso terzi	383.209,50
<b>TOTALE</b>		<b>9.384.494,25</b>





DELIBERA 17 aprile 2018.

**Riaccertamento dei residui attivi e passivi al 31 dicembre 2017.** (Delibera n. 406/2018).

IL CONSIGLIO DELL'AUTORITÀ  
NAZIONALE ANTICORRUZIONE

Nell'adunanza del 17 aprile 2018;

Visto l'art. 19 del decreto-legge 24 giugno 2014, n. 90, convertito con modificazioni dalla legge 11 agosto 2014, n. 114, che ha disposto la soppressione dell'Autorità per la vigilanza sui contratti pubblici di lavori, servizi e forniture (AVCP) e il trasferimento dei compiti e delle funzioni all'Autorità nazionale anticorruzione e per la valutazione e la trasparenza (ANAC ante decreto-legge n. 90/2014), ridenominata dalla stessa normativa Autorità nazionale anticorruzione (A.N.A.C.);

Visto il piano di riordino predisposto dal Presidente dell'Autorità ai sensi dell'art. 19, comma 3, del decreto-legge n. 90/2014 e approvato con decreto del Presidente del Consiglio dei ministri del 1° febbraio 2016;

Vista la legge del 31 dicembre 2009, n. 196, e successive modificazioni ed integrazioni;

Visto il regolamento concernente la gestione finanziaria, amministrativa e contabile dell'ANAC ante decreto-legge n. 90/2014, approvato nell'adunanza del 20 settembre 2011;

Visto il regolamento concernente l'amministrazione e la contabilità dell'AVCP, approvato nell'adunanza del 22 luglio 2010 (verbale n. 20);

Visto l'art. 7-ter della legge 1° dicembre 2016, n. 225, di conversione del decreto-legge n. 193/2016;

Visto il bilancio di previsione per l'esercizio finanziario 2017, approvato dal Consiglio con delibera n. 1376 del 21 dicembre 2016;

Visto il rendiconto finanziario per l'esercizio finanziario 2016, approvato dal Consiglio con la delibera n. 428 del 27 aprile 2017;

Vista la relazione del Collegio dei revisori dei conti, resa con verbale del 16 aprile 2018;

Vista la «Relazione illustrativa sulla gestione 2017»;

Viste le risultanze della gestione finanziaria dell'esercizio 2017;

Preso atto che alla data del 31 dicembre 2017, sulla base delle risultanze dell'operazione di verifica contabile, si sono quantificati residui attivi per i quali sussiste ancora il diritto alla riscossione per un importo complessivo pari a € 1.028.383,75;

Preso atto che alla data del 31 dicembre 2017, sulla base delle risultanze dell'operazione di verifica contabile, si sono quantificati residui passivi per i quali è venuto meno l'obbligo al pagamento per un totale di € 594.104,83 e residui passivi per i quali sussiste ancora l'obbligo al pagamento per un importo complessivo pari a € 2.356.661,72;

Delibera:

Art. 1.

1. È approvato il riaccertamento dei residui attivi provenienti da esercizi anteriori al 2017 nella misura complessiva di € 1.028.383,75 e sono trasferiti ai corrispondenti capitoli di bilancio per l'esercizio 2018, in conformità all'unità tabella 1 che forma parte integrante della presente delibera.

Art. 2.

1. È approvato il riaccertamento dei residui passivi provenienti da esercizi anteriori al 2017 nella misura complessiva di € 2.356.661,72 e sono trasferiti ai corrispondenti capitoli di bilancio per l'esercizio 2018; vengono eliminati impegni, in quanto non sussiste più l'obbligo al pagamento, per un totale di € 594.104,83, in conformità all'unità tabella 2 che forma parte integrante della presente delibera.

*Il Presidente:* CANTONE

-----

Depositata presso la Segreteria del Consiglio in data 27 aprile 2018.

*Il segretario:* ESPOSITO



ALLEGATO

**Tabella 1****RESIDUI ATTIVI  
PROVENIENTI DA ESERCIZI ANTERIORI ANNO 2017**

Codice del Piano	Voce del Piano	Residuo attivo al 1/1/2017	Riscosso nel 2017	Residuo attivo al 31/12/2017
E.1.01.01.99.001	Altre imposte, tasse e proventi assimilati n.a.c. riscosse a seguito dell'attività ordinaria di gestione	7.843.135,32	7.770.759,28	72.376,04
E.3.02.01.01.001	Proventi da multe, ammende, sanzioni e oblazioni a carico delle amministrazioni pubbliche	58.483,24	10.397,72	48.085,52
E.3.05.02.01.001	Rimborsi ricevuti per spese di personale (comando, distacco, fuori ruolo, convenzioni, ecc...)	311.046,40	231.874,21	79.172,19
E.9.02.04.02.001	Restituzione di depositi cauzionali o contrattuali presso terzi	828.750,00	-	828.750,00
<b>TOTALE</b>				<b>1.028.383,75</b>




Tabella 2

**RESIDUI PASSIVI  
PROVENIENTI DA ESERCIZI ANTERIORI ANNO 2017**

Codice del Piano	Voce del Piano	Residuo passivo al 1/1/2017	Pagato nel 2017	Somma in economia	Residuo passivo al 31/12/2017
U.1.01.01.01.003	Straordinario per il personale a tempo indeterminato	58.456,40	45.622,61	12.833,79	-
U.1.01.01.01.004	Indennità ed altri compensi, esclusi i rimborsi spesa per missione, corrisposti al personale a tempo indeterminato	529.450,13	461.525,52	1.176,89	66.747,72
U.1.01.01.02.999	Altre spese per il personale n.a.c.	12.883,35	4.675,91	-	8.207,44
U.1.03.01.02.001	Carta, cancelleria e stampati	16.781,10	2.895,79	13.885,31	-
U.1.03.02.02.002	Indennità di missione e di trasferta	43.981,04	42.841,99	-	1.139,05
U.1.03.02.05.002	Telefonia mobile	21.534,95	11.025,61	-	10.509,34
U.1.03.02.05.003	Accesso a banche dati e a pubblicazioni on line	28.169,94	26.325,14	-	1.844,80
U.1.03.02.05.005	Acqua	38.164,02	33.605,97	4.558,05	-
U.1.03.02.07.001	Locazione di beni immobili	51.767,47	-	-	51.767,47
U.1.03.02.07.006	Licenze d'uso per software	373.092,14	362.567,88	8.690,19	1.834,07
U.1.03.02.07.008	Noleggi di impianti e macchinari	11.455,99	8.455,99	3.000,00	-
U.1.03.02.07.999	Altre spese sostenute per utilizzo di beni di terzi n.a.c.	109.580,38	67.829,26	24.110,41	17.640,71
U.1.03.02.09.004	Manutenzione ordinaria e riparazioni di impianti e macchinari	63.918,73	37.495,16	-	26.423,57
U.1.03.02.11.001	Interpretariato e traduzioni	15.924,00	12.687,16	3.236,84	-
U.1.03.02.11.999	Altre prestazioni professionali e specialistiche n.a.c.	3.659,87	-	-	3.659,87
U.1.03.02.13.001	Servizi di sorveglianza, custodia e accoglienza	69.666,71	41.551,45	28.115,26	-
U.1.03.02.13.003	Trasporti, traslochi e facchinaggio	9.550,99	4.775,49	-	4.775,50
U.1.03.02.13.006	Rimozione e smaltimento di rifiuti tossico-nocivi e di altri materiali	3.977,11	-	-	3.977,11
U.1.03.02.16.001	Pubblicazione bandi di gara	11.295,48	10.968,02	327,46	-
U.1.03.02.16.002	Spese postali	4.718,49	3.885,39	833,10	-
U.1.03.02.19.004	Servizi di rete per trasmissione dati e VoIP e relativa manutenzione	180.267,88	171.438,24	-	8.829,64
U.1.03.02.19.006	Servizi di sicurezza	281.101,82	255.408,62	-	25.693,20
U.1.03.02.19.007	Servizi di gestione documentale	341.116,97	205.887,83	-	135.229,14
U.1.03.02.19.010	Servizi di consulenza e prestazioni professionali ICT	98.994,05	-	98.994,05	-
U.1.03.02.19.999	Altri servizi informatici e di telecomunicazioni n.a.c.	753.522,27	110.453,32	250.194,40	392.874,55
U.1.03.02.99.002	Altre spese legali	20.000,00	19.995,86	4,14	-
U.1.03.02.99.999	Altri servizi diversi n.a.c.	293.977,14	69.724,41	131.140,75	93.111,98
U.1.09.99.05.001	Rimborsi di parte corrente a Imprese di somme non dovute o incassate in eccesso	45.000,00	44.995,81	4,19	-
U.2.02.01.99.999	Altri beni materiali diversi	551.617,28	149.652,12	13.000,00	388.965,16
U.7.02.04.01.001	Costituzione di depositi cauzionali o contrattuali presso terzi	1.389.499,68	276.068,28	-	1.113.431,40
<b>TOTALE</b>				<b>594.104,83</b>	<b>2.356.661,72</b>

18A03124



DELIBERA 17 aprile 2018.

**Rendiconto finanziario dell'esercizio 2017.** (Delibera n. 407/2018).

IL CONSIGLIO DELL'AUTORITÀ  
NAZIONALE ANTICORRUZIONE

Nell'adunanza del 17 aprile 2018;

Visto l'art. 19 del decreto legge 24 giugno 2014, n. 90, convertito con modificazioni dalla legge 11 agosto 2014, n. 114, che ha disposto la soppressione dell'Autorità per la vigilanza sui contratti pubblici di lavori, servizi e forniture (AVCP) e il trasferimento dei compiti e delle funzioni all'Autorità nazionale anticorruzione e per la valutazione e la trasparenza (ANAC ante decreto-legge n. 90/2014), ridenominata dalla stessa normativa Autorità nazionale anticorruzione (A.N.A.C.);

Visto il piano di riordino predisposto dal Presidente dell'Autorità ai sensi dell'art. 19, comma 3, del decreto-legge n. 90/2014 e approvato con decreto del Presidente del Consiglio dei ministri del 1° febbraio 2016;

Vista la legge del 31 dicembre 2009, n. 196, e successive modificazioni ed integrazioni;

Visto il regolamento concernente la gestione finanziaria, amministrativa e contabile dell'ANAC ante decreto-legge n. 90/2014, approvato nell'adunanza del 20 settembre 2011;

Visto il regolamento concernente l'amministrazione e la contabilità dell'AVCP, approvato nell'adunanza del 22 luglio 2010 (verbale n. 20);

Visto l'art. 7-ter della legge 1° dicembre 2016, n. 225, di conversione del decreto-legge n. 193/2016;

Visto il bilancio di previsione per l'esercizio finanziario 2017, approvato dal Consiglio con delibera n. 1376 del 21 dicembre 2016;

Visto il rendiconto finanziario per l'esercizio finanziario 2016, approvato dal Consiglio con la delibera n. 428 del 27 aprile 2017;

Vista la relazione del Collegio dei revisori dei conti, resa con verbale del 16 aprile 2018;

Vista la «Relazione illustrativa sulla gestione 2017»;

Viste le risultanze della gestione finanziaria dell'esercizio 2017;

Delibera:


Art. 1.

1. È approvato il rendiconto finanziario dell'esercizio 2017 nel testo allegato alla presente delibera, della quale costituisce parte integrante.

*Il Presidente:* CANTONE

-----  
Depositata presso la Segreteria del Consiglio in data 27 aprile 2018.

*Il segretario:* ESPOSITO



**AUTORITA' NAZIONALE ANTICORRUZIONE  
RENDICONTO PIANO FINANZIARIO ENTRATE - ESERCIZIO 2017**

Parte A

CODICE	DESCRIZIONE	G E S T I O N E						C O M P E T E N Z A													
		P R E V I S I O N I		V A R I A Z I O N I		D I F F E R E N Z E		R I S P E T T O A L L E		P R E V I S I O N I											
		INIZIALI	IN AUMENTO	IN DIMINUZIONE	DEFINITIVE	RISOSSE	RIMASTE	TOTALI	IN +	IN -	IN +	IN -									
		4	5 (7 - 4)	6 (4 - 7)	7 (4 + 5 - 6)	8	9 (10 - 8)	10 (8 + 9)	11 (10 - 7)	12 (7 - 10)											
	Avanzo di amministrazione	2.772.647,00																			
	FONDO DI CASSA		66.000,00	0,00	2.838.647,00																
	TITOLO I - ENTRATE CORRENTI																				
1	1.01.01.99.001																				
	Altre imposte, tasse e proventi assimilati n.a.c. riscosse a seguito dell'attività ordinaria di gestione																				
	Totale P.F. 1.01.01.99.001	47.100.000,00	0,00	0,00	47.100.000,00	43.951.434,03	10.858.059,87	54.809.493,90	7.709.493,90												
2.01.01.01.001	Trasferimenti correnti da Ministeri																				
	Totale P.F. 2.01.01.01.001	4.268.826,00	0,00	0,00	4.268.826,00	4.268.826,00	0,00	4.268.826,00	0,00												
2.01.05.01.999	Altri trasferimenti correnti dall'Unione Europea																				
	Totale P.F. 2.01.05.01.999	1.385.000,00	0,00	0,00	1.385.000,00	240.932,53	8.523,39	249.455,92	1.135.544,08												
3.01.02.01.029	Proventi da servizi di copia e stampa																				
	Totale P.F. 3.01.02.01.029	7.000,00	0,00	0,00	7.000,00	4.737,51	0,00	4.737,51	2.262,49												




Parte B

CODICE	G E S T I O N E D E I R E S I D U I A T T I V I					G E S T I O N E D I C A S S A					TOTALE DEI RESIDUI ATTIVI AL TERMINE DELL'ESERCIZIO 23 (9 + 15)
	RESIDUI ALL'INIZIO DELL'ESERCIZIO 13	RISCOSSI 14	RIMASTI DA RISCUOTERE 15 (16 - 14)	VARIAZIONI		RISCOSSIONI 20	DIFFERENZE RISPETTO ALLE PREVISIONI		IN - 22 (19 - 20)		
				TOTALI 16 (14 + 15)	IN + 17 (16 - 13)		IN - 18 (13 - 16)	IN + 21 (20 - 19)			
F.C.											
1											
1.01.01.99.001											
T.P.F. 1.01.01.99.001	7.843.135,32	7.770.759,28	72.376,04	0,00	7.843.135,32	0,00	54.943.135,32	51.722.193,31	3.220.942,01	10.930.435,91	
2.01.01.01.001											
T.P.F. 2.01.01.01.001	0,00	0,00	0,00	0,00	0,00	0,00	4.268.826,00	4.268.826,00	0,00	0,00	
2.01.05.01.989											
T.P.F. 2.01.05.01.989	0,00	0,00	0,00	0,00	0,00	0,00	1.385.000,00	240.932,53	1.144.067,47	8.523,39	
3.01.02.01.029											
T.P.F. 3.01.02.01.029	0,00	0,00	0,00	0,00	0,00	0,00	7.000,00	4.737,51	2.262,49	0,00	



## Parte A

CODICE	DESCRIZIONE	PIANO FINANZIARIO										G E S T I O N E				D I				C O M P E T E N Z A			
		INIZIALI		VARIAZIONI		RISOSSE		RISOSSE		RISOSSE		RISOSSE		RISOSSE		RISOSSE		RISOSSE		RISOSSE			
		4		5 (7 - 4)		6 (4 - 7)		7 (4 + 5 - 6)		8		9 (10 - 8)		10 (8 + 9)		11 (10 - 7)		12 (7 - 10)					
		IN AUMENTO	IN DIMINUIZIONE	DEFINITIVE	DEFINITIVE	TOTALI	TOTALI	TOTALI	TOTALI	TOTALI	TOTALI	TOTALI	TOTALI	TOTALI	TOTALI	TOTALI	TOTALI	TOTALI	TOTALI	TOTALI	TOTALI	TOTALI	
3.02.01.01.001	Proventi da multe, ammende, sanzioni e obblazioni a carico delle amministrazioni pubbliche																						
	<b>Totale P.F. 3.02.01.01.001</b>	60.000,00	4.721,93	0,00	64.721,93	21.413,86	34.099,99	55.513,85													9.208,08		
3.03.03.03.001	Interessi attivi da conti della tesoreria dello Stato o di altre Amministrazioni pubbliche																						
	<b>Totale P.F. 3.03.03.03.001</b>	82.000,00	0,00	0,00	82.000,00	1.657,50	567,79	2.225,29													79.774,71		
3.05.02.01.001	Rimborsi ricevuti per spese di personale (comando, distacco, fuori ruolo, convenzioni, ecc...)																						
	<b>Totale P.F. 3.05.02.01.001</b>	266.050,00	0,00	0,00	266.050,00	59.225,26	116.833,21	176.058,47													89.991,59		
3.05.02.03.001	Entrate da rimborsi, recuperi e restituzioni di somme non dovute o incassate in eccesso da Amministrazioni Centrali																						
	<b>Totale P.F. 3.05.02.03.001</b>	1.470.000,00	0,00	0,00	1.470.000,00	1.470.000,00	520.000,00	1.990.000,00													520.000,00		



## Parte B

C O D I C E	G E S T I O N E D E I R E S I D U I A T T I V I										G E S T I O N E D I C A S S A			T O T A L E D E I R E S I D U I A T T I V I A L T E R M I N E D E L L ' E S E R C I Z I O 23 (9 + 15)	
	R E S I D U I A L L ' I N I Z I O D E L L ' E S E R C I Z I O 13	R I S C O S S I 14	R I M A S T I D A R I S C U O T E R E 15 (16 - 14)	T O T A L I 16 (14 + 15)	V A R I A Z I O N I		P R E V I S I O N I 19	R I S C O S S I O N I 20	D I F F E R E N Z E R I S P E T T O A L L E P R E V I S I O N I						
					I N + 17 (16 - 13)	I N - 18 (13 - 16)			I N + 21 (20 - 19)	I N - 22 (19 - 20)					
<b>3.02.01.01.001</b>															
T.P.F. 3.02.01.01.001	58.483,24	10.397,72	48.085,52	58.483,24	0,00		133.205,17	31.811,58		91.393,59					82.185,51
<b>3.03.03.03.001</b>															
T.P.F. 3.03.03.03.001	616,21	616,21	0,00	616,21	0,00		82.616,21	2.273,71		80.342,50					567,79
<b>3.05.02.01.001</b>															
T.P.F. 3.05.02.01.001	311.046,40	231.874,21	79.172,19	311.046,40	0,00		577.096,40	291.099,47		285.996,93					196.005,40
<b>3.05.02.03.001</b>															
T.P.F. 3.05.02.03.001	0,00	0,00	0,00	0,00	0,00		1.470.000,00	1.470.000,00		0,00					520.000,00






## Parte A

CODICE	DESCRIZIONE	GESTIONE						DI				COMPTENZA				
		PREVISIONI		SOMME ACCERTATE		DIFFERENZE RISPETTO ALLE PREVISIONI		SOMME ACCERTATE		DIFFERENZE RISPETTO ALLE PREVISIONI		COMPTENZA				
		INIZIALI	VARIAZIONI	DEFINITIVE	RISOSSE	RIMASTE	TOTALI	IN +	IN -	IN +	IN -	IN +	IN -			
		4	5 (7 - 4)	6 (4 - 7)	7 (4 + 5 - 6)	8	9 (10 - 8)	10 (8 + 9)	11 (10 - 7)	12 (7 - 10)						
3.05.02.03.002	Entrate da rimborsi, recuperi e restituzioni di somme non dovute o incassate in eccesso da Amministrazioni Locali															
	<b>Totale P.F. 3.05.02.03.002</b>	3.000,00	0,00	0,00	3.000,00	1.442,73	0,00	1.442,73								1.557,27
3.05.02.03.003	Entrate da rimborsi, recuperi e restituzioni di somme non dovute o incassate in eccesso da Enti Previdenziali															
	<b>Totale P.F. 3.05.02.03.003</b>	3.500,00	49.884,55	0,00	53.384,55	56.768,55	1.955,20	58.723,75								5.339,20
3.05.02.03.004	Entrate da rimborsi, recuperi e restituzioni di somme non dovute o incassate in eccesso da Famiglie															
	<b>Totale P.F. 3.05.02.03.004</b>	40.000,00	0,00	0,00	40.000,00	32.875,53	0,00	32.875,53								7.124,47
3.05.02.03.005	Entrate da rimborsi, recuperi e restituzioni di somme non dovute o incassate in eccesso da Imprese															
	<b>Totale P.F. 3.05.02.03.005</b>	30.000,00	5.752,82	0,00	35.752,82	35.752,82	0,00	35.752,82								0,00
	<b>Totale Titolo 1</b>	54.715.376,00	60.359,30	0,00	54.775.735,30	50.145.066,32	11.540.039,45	61.685.105,77								6.909.370,47



## Parte B

C O D I C E	G E S T I O N E D E I R E S I D U I A T T I V I										G E S T I O N E D I C A S S A			T O T A L E D E I R E S I D U I A T T I V I A L T E R M I N E D E L L ' E S E R C I Z I O 23 (9 + 15)
	R E S I D U I A L L ' I N I Z I O D E L L ' E S E R C I Z I O 13	R I S C O S S I 14	R I M A S T I D A R I S C U O T E R E 15 (16 - 14)	T O T A L I 16 (14 + 15)	V A R I A Z I O N I		P R E V I S I O N I 19	R I S C O S S I O N I 20	D I F F E R E N Z E R I S P E T T O A L L E P R E V I S I O N I					
					I N + 17 (16 - 13)	I N - 18 (13 - 16)			I N + 21 (20 - 19)	I N - 22 (19 - 20)				
<b>3.05.02.03.002</b>														
T.P.F. 3.05.02.03.002	0,00	0,00	0,00	0,00	0,00	0,00	3.000,00	1.442,73		1.557,27				0,00
<b>3.05.02.03.003</b>														
T.P.F. 3.05.02.03.003	0,00	0,00	0,00	0,00	0,00	0,00	53.384,55	56.768,55	3.384,00					1.955,20
<b>3.05.02.03.004</b>														
T.P.F. 3.05.02.03.004	0,00	0,00	0,00	0,00	0,00	0,00	40.000,00	32.875,53		7.124,47				0,00
<b>3.05.02.03.005</b>														
T.P.F. 3.05.02.03.005	0,00	0,00	0,00	0,00	0,00	0,00	35.752,82	35.752,82	0,00					0,00
T Titolo 0.05.00.00.001	8.213.261,17	8.013.647,42	1.99.633,75	8.213.261,17	0,00	0,00	62.989.016,47	58.158.713,74		4.830.302,73				11.739.673,20



Parte A

CODICE	DESCRIZIONE	PIANO FINANZIARIO						GESTIONE					DI				COMPTENZA		
		PREVISIONI		SOMME ACCERTATE		DIFFERENZE		RISPETTO ALLE		PREVISIONI		RISPETTO ALLE		PREVISIONI		RISPETTO ALLE		PREVISIONI	
		INIZIALI	VARIAZIONI	DEFINITIVE	RISOSSE	RIMASTE	TOTALI	IN +	IN -	IN +	IN -	IN +	IN -	IN +	IN -	IN +	IN -	IN +	IN -
		4	5 (7 - 4)	6 (4 - 7)	7 (4 + 5 - 6)	8	9 (10 - 8)	10 (8 + 9)	11 (10 - 7)	12 (7 - 10)	13 (10 - 7)	14 (7 - 10)	15 (10 - 7)	16 (7 - 10)	17 (10 - 7)	18 (7 - 10)	19 (10 - 7)	20 (7 - 10)	
3	TITOLO III - ENTRATE PER PARTITE DI GIRO E CONTI D'ORDINE																		
9.01.01.02.001	Ritenute per scissione contabile IVA (split payment)																		
	Totale P.F. 9.01.01.02.001	0,00	2.200.000,00	0,00	2.200.000,00	858.098,64	0,00	0,00	858.098,64	0,00	858.098,64	1.341.901,36							
9.01.02.01.001	Ritenute erariali su redditi da lavoro dipendente per conto terzi																		
	Totale P.F. 9.01.02.01.001	7.300.000,00	0,00	0,00	7.300.000,00	6.748.564,68	0,00	0,00	6.748.564,68	0,00	6.748.564,68	551.435,32							
9.01.02.02.001	Ritenute previdenziali e assistenziali su redditi da lavoro dipendente per conto terzi																		
	Totale P.F. 9.01.02.02.001	2.500.000,00	0,00	0,00	2.500.000,00	2.222.855,64	0,00	0,00	2.222.855,64	0,00	2.222.855,64	277.144,36							
9.01.02.99.999	Altre ritenute al personale dipendente per conto di terzi																		
	Totale P.F. 9.01.02.99.999	440.000,00	0,00	0,00	440.000,00	353.471,36	0,00	0,00	353.471,36	0,00	353.471,36	86.528,64							



Parte B

C O D I C E	G E S T I O N E D E I R E S I D U I A T T I V I										G E S T I O N E D I C A S S A			T O T A L E D E I R E S I D U I A T T I V I A L T E R M I N E D E L L ' E S E R C I Z I O 23 (9 + 15)
	R E S I D U I A L L ' I N I Z I O D E L L ' E S E R C I Z I O 13	R I S C O S S I 14	R I M A S T I D A R I S C U O T E R E 15 (16 - 14)	T O T A L I 16 (14 + 15)	V A R I A Z I O N I		P R E V I S I O N I 19	R I S C O S S I O N I 20	D I F F E R E N Z E R I S P E T T O A L L E P R E V I S I O N I		T O T A L E D E I R E S I D U I A T T I V I A L T E R M I N E D E L L ' E S E R C I Z I O 23 (9 + 15)			
					I N + 17 (16 - 13)	I N - 18 (13 - 16)			I N + 21 (20 - 19)	I N - 22 (19 - 20)				
<b>3</b>														
<b>9.01.01.02.001</b>														
T.P.F. 9.01.01.02.001	0,00	0,00	0,00	0,00	0,00	0,00	2.200.000,00	858.098,64		1.341.901,36			0,00	
<b>9.01.02.01.001</b>														
T.P.F. 9.01.02.01.001	0,00	0,00	0,00	0,00	0,00	0,00	7.300.000,00	6.748.564,68		551.435,32			0,00	
<b>9.01.02.02.001</b>														
T.P.F. 9.01.02.02.001	0,00	0,00	0,00	0,00	0,00	0,00	2.500.000,00	2.222.855,64		277.144,36			0,00	
<b>9.01.02.99.999</b>														
T.P.F. 9.01.02.99.999	0,00	0,00	0,00	0,00	0,00	0,00	440.000,00	353.471,36		86.528,64			0,00	



## Parte A

CODICE	DESCRIZIONE	PIANO FINANZIARIO										GESTIONE				DI				COMPTENZA			
		INIZIALI		VARIAZIONI		RISOSSE		RISOSSE		RISOSSE		RISOSSE		RISOSSE		RISOSSE		RISOSSE		RISOSSE			
		IN AUMENTO		IN DIMINUIZIONE		DEFINITIVE		DEFINITIVE		DEFINITIVE		DEFINITIVE		DEFINITIVE		DEFINITIVE		DEFINITIVE		DEFINITIVE			
		4	5 (7 - 4)	6 (4 - 7)	7 (4 + 5 - 6)	8	9 (10 - 8)	10 (8 + 9)	11 (10 - 7)	12 (7 - 10)	DIFFERENZE RISPETTO ALLE PREVISIONI		DIFFERENZE RISPETTO ALLE PREVISIONI		DIFFERENZE RISPETTO ALLE PREVISIONI		DIFFERENZE RISPETTO ALLE PREVISIONI						
9.01.03.01.001	Ritenute erariali sui redditi da lavoro autonomo per conto terzi	4.000.000,00	0,00	0,00	4.000.000,00	340.226,59	0,00	340.226,59	0,00	340.226,59	59.773,41												
	<b>Totale P.F. 9.01.03.01.001</b>																						
9.01.03.02.001	Ritenute previdenziali e assistenziali sui redditi da lavoro autonomo per conto terzi	86.200,00	0,00	0,00	86.200,00	51.980,18	0,00	51.980,18	0,00	51.980,18	34.219,82												
	<b>Totale P.F. 9.01.03.02.001</b>																						
9.01.03.99.999	Altre ritenute al personale con contratto di lavoro autonomo per conto di terzi	5.000,00	5.000,00	0,00	10.000,00	6.464,17	0,00	6.464,17	0,00	6.464,17	3.535,03												
	<b>Totale P.F. 9.01.03.99.999</b>																						
9.01.99.03.001	Rimborso di fondi economici e carte aziendali	100.000,00	0,00	0,00	100.000,00	32.492,85	0,00	32.492,85	0,00	32.492,85	67.507,15												
	<b>Totale P.F. 9.01.99.03.001</b>																						
9.02.02.01.001	Trasferimenti da Ministeri per operazioni conto terzi	290.000,00	0,00	0,00	290.000,00	284.707,00	0,00	284.707,00	0,00	284.707,00	5.293,00												
	<b>Totale P.F. 9.02.02.01.001</b>																						



Parte B

C O D I C E	G E S T I O N E D E I R E S I D U I A T T I V I										G E S T I O N E D I C A S S A			T O T A L E D E I R E S I D U I A T T I V I A L T E R M I N E D E L L ' E S E R C I Z I O 23 (9 + 15)
	R E S I D U I A L L ' I N I Z I O D E L L ' E S E R C I Z I O 13	R I S C O S S I 14	R I M A S T I D A R I S C U O T E R E 15 (16 - 14)	T O T A L I 16 (14 + 15)	V A R I A Z I O N I		P R E V I S I O N I 19	R I S C O S S I O N I 20	D I F F E R E N Z E R I S P E T T O A L L E P R E V I S I O N I		T O T A L E D E I R E S I D U I A T T I V I A L T E R M I N E D E L L ' E S E R C I Z I O 23 (9 + 15)			
					I N + 17 (16 - 13)	I N - 18 (13 - 16)			I N + 21 (20 - 19)	I N - 22 (19 - 20)				
9.01.03.01.001														
T.P.F. 9.01.03.01.001	0,00	0,00	0,00	0,00	0,00	0,00	4.000.000,00	340.226,59		59.773,41				0,00
9.01.03.02.001														
T.P.F. 9.01.03.02.001	0,00	0,00	0,00	0,00	0,00	0,00	86.200,00	51.980,18		34.219,82				0,00
9.01.03.99.999														
T.P.F. 9.01.03.99.999	0,00	0,00	0,00	0,00	0,00	0,00	10.000,00	6.464,17		3.535,83				0,00
9.01.99.03.001														
T.P.F. 9.01.99.03.001	0,00	0,00	0,00	0,00	0,00	0,00	100.000,00	32.492,85		67.507,15				0,00
9.02.02.01.001														
T.P.F. 9.02.02.01.001	0,00	0,00	0,00	0,00	0,00	0,00	290.000,00	284.707,00		5.293,00				0,00



## Parte A

CODICE	DESCRIZIONE	PIANO FINANZIARIO										G E S T I O N E				D I				C O M P E T E N Z A			
		INIZIALI		V A R I A Z I O N I		R I S C O S S E		R I M A S T E		T O T A L I		D I F F E R E N Z E		R I S P E T T O A L L E		P R E V I S I O N I		P R E V I S I O N I					
		4		5 (7 - 4)		6 (4 - 7)		7 (4 + 5 - 6)		8		9 (10 - 8)		10 (8 + 9)		11 (10 - 7)		12 (7 - 10)					
		IN AUMENTO	IN DIMINUZIONE	DEFINITIVE	DA RISCOUTERE	TOTALI	IN +	IN -															
9.02.03.04.001	Trasferimenti dall'Unione Europea e dal Resto del Mondo per operazioni conto terzi																						
	<b>Totale P.F. 9.02.03.04.001</b>	2.655.000,00	50.000,00	0,00	315.000,00	40.000,00	0,00	0,00	40.000,00	0,00	40.000,00								275.000,00				
9.02.04.01.001	Costituzione di depositi cauzionali o contrattuali di terzi																						
	<b>Totale P.F. 9.02.04.01.001</b>	700.000,00	0,00	0,00	700.000,00	386.889,50	0,00	0,00	386.889,50	0,00	386.889,50								313.110,50				
9.02.04.02.001	Restituzione di depositi cauzionali o contrattuali presso terzi																						
	<b>Totale P.F. 9.02.04.02.001</b>	0,00	0,00	0,00	0,00	0,00	0,00	0,00	0,00	0,00	0,00								0,00				
9.02.05.01.001	Riscossione di imposte di natura corrente per conto di terzi																						
	<b>Totale P.F. 9.02.05.01.001</b>	30.000,00	0,00	0,00	30.000,00	0,00	0,00	0,00	0,00	0,00	0,00								30.000,00				
	<b>Totale Titolo 3</b>	12.116.200,00	2.255.000,00	0,00	14.371.200,00	11.325.750,61	0,00	0,00	11.325.750,61	0,00	11.325.750,61								3.045.449,39				



## Parte B

C O D I C E	G E S T I O N E D E I R E S I D U I A T T I V I										G E S T I O N E D I C A S S A			TOTALE DEI
	RESIDUI ALL'INIZIO DELL'ESERCIZIO	RISCOSSI	RIMASTI DA RISCUOTERE	TOTALI		VARIAZIONI		PREVISIONI	RISCOSSIONI	DIFFERENZE RISPETTO ALLE PREVISIONI		RESIDUI ATTIVI AL TERMINE DELL'ESERCIZIO		
				13	14	15 (16 - 14)	16 (14 + 15)			17 (16 - 13)	18 (13 - 16)		19 +	20 -
9.02.03.04.001														
T.P.F. 9.02.03.04.001	0,00	0,00	0,00	0,00	0,00	0,00	0,00	315.000,00	40.000,00		275.000,00	0,00		
9.02.04.01.001														
T.P.F. 9.02.04.01.001	0,00	0,00	0,00	0,00	0,00	0,00	0,00	700.000,00	386.889,50		313.110,50	0,00		
9.02.04.02.001														
T.P.F. 9.02.04.02.001	828.750,00	0,00	828.750,00	828.750,00	0,00	0,00	0,00	828.750,00	0,00		828.750,00	828.750,00		
9.02.05.01.001														
T.P.F. 9.02.05.01.001	0,00	0,00	0,00	0,00	0,00	0,00	0,00	30.000,00	0,00		30.000,00	0,00		
T Titolo 0.00.00.00.003	828.750,00	0,00	828.750,00	828.750,00	0,00	0,00	0,00	15.199.950,00	11.325.750,61		3.874.199,39	828.750,00		





## Parte A

CODICE	DESCRIZIONE	G E S T I O N E						D I				C O M P E T E N Z A			
		P R E V I S I O N I		V A R I A Z I O N I		D E F I N I T I V E		R I S C O S S E		R I M A S T E		T O T A L I		D I F F E R E N Z E	
		INIZIALI	IN AUMENTO	IN DIMINUIZIONE	DEFINITIVE	RISCOSE	DA RISCOUTERE	TOTALI	IN +	IN -	RISPETTO ALLE	PREVISIONI	IN +	IN -	
		4	5 (7 - 4)	6 (4 - 7)	7 (4 + 5 - 6)	8	9 (10 - 8)	10 (8 + 9)	11 (10 - 7)	12 (7 - 10)					
	<b>RIPILOGO ENTRATE</b>														
	Totale Titolo 1	54.715.376,00	60.359,30	0,00	54.775.735,30	50.145.066,32	11.540.039,45	61.685.105,77	6.909.370,47						
	Totale Titolo 2	0,00	0,00	0,00	0,00	0,00	0,00	0,00	0,00						
	Totale Titolo 3	12.116.200,00	2.255.000,00	0,00	14.371.200,00	11.325.750,61	0,00	11.325.750,61	3.045.449,39						
	<b>TOTALE TITOLI ENTRATE</b>	66.831.576,00	2.315.359,30	0,00	69.146.935,30	61.470.816,93	11.540.039,45	73.010.856,38	6.909.370,47						
	Avanzo di amministrazione														
	<b>FONDO DI CASSA</b>	2.772.647,00	66.000,00	0,00	2.838.647,00										
	<b>TOTALE ENTRATE</b>	69.604.223,00	2.381.359,30	0,00	71.985.582,30	61.470.816,93	11.540.039,45	73.010.856,38	6.909.370,47						



Parte B

C O D I C E	G E S T I O N E D E I R E S I D U I A T T I V I										G E S T I O N E D I C A S S A				TOTALE DEI
	RESIDUI ALL'INIZIO DELL'ESERCIZIO	RISCOSSI	RIMASTI DA RISCUOTERE	T O T A L I		V A R I A Z I O N I		P R E V I S I O N I	R I S C O S S I O N I	D I F F E R E N Z E R I S P E T T O A L L E P R E V I S I O N I		R E S I D U I A T T I A L T E R M I N E D E L L ' E S E R C I Z I O			
				13	14	15 (16 - 14)	16 (14 + 15)			17 (16 - 13)	18 (13 - 16)		19	20	21 (20 - 19)
C	8.2113.281,17	8.013.647,42	199.633,75	8.2113.281,17	0,00	0,00	62.989.016,47	58.158.713,74	4.830.302,73	11.739.673,20					
C	0,00	0,00	0,00	0,00	0,00	0,00	0,00	0,00	0,00	0,00	0,00				
C	828.750,00	0,00	828.750,00	828.750,00	0,00	0,00	15.199.950,00	11.325.750,61	3.874.199,39	828.750,00					
<b>F.C.</b>							90.876.356,82								
C	9.042.031,17	8.013.647,42	1.028.383,75	9.042.031,17	0,00	0,00	169.065.323,29	69.484.464,35	8.704.502,12	12.568.423,20					



Parte A

CODICE	DESCRIZIONE	PIANO FINANZIARIO										G E S T I O N E			D I			C O M P E T E N Z A			D I F F E R E N Z E	
		I N I Z I A L I		V A R I A Z I O N I		D E F I N I T I V E		P A G A T E		R I M A S T E		T O T A L I		I M P E G N A T I		R I S P E T T O A L L E		P R E V I S I O N I				
		4		5 (7 - 4)		6 (4 - 7)		7 (4 + 5 - 6)		8		9 (10 - 8)		10 (8 + 9)		11 (10 - 7)		12 (7 - 10)				
		IN AUMENTO	IN DIMINUZIONE	DEFINITIVE	PAGATE	RIMASTE DA PAGARE	TOTALI IMPEGNATI	IN +	IN -													
	DISAVANZO DI AMMINISTRAZIONE	0,00	0,00	0,00	0,00	0,00	0,00	0,00	0,00	0,00	0,00	0,00	0,00	0,00	0,00	0,00	0,00	0,00	0,00			
	TITOLO I - USCITE CORRENTI																					
1.01.01.01.002	Voci stipendiali corrisposte al personale a tempo indeterminato																					
	<b>Totale P.F. 1.01.01.01.002</b>	17.900.000,00	0,00	0,00	17.900.000,00	17.097.701,80	0,00	0,00	17.097.701,80	0,00	17.097.701,80	0,00	17.097.701,80	0,00	17.097.701,80	0,00	0,00	0,00	0,00	802.298,20		
1.01.01.01.003	Straordinario per il personale a tempo indeterminato																					
	<b>Totale P.F. 1.01.01.01.003</b>	434.790,00	0,00	0,00	434.790,00	379.811,08	0,00	0,00	379.811,08	54.978,92	434.790,00	0,00	434.790,00	0,00	434.790,00	0,00	0,00	0,00	0,00	0,00		
1.01.01.01.004	Indennità ed altri compensi, esclusi i rimborsi spesa per missione, corrisposti al personale a tempo indeterminato																					
	<b>Totale P.F. 1.01.01.01.004</b>	3.000.000,00	151.926,01	0,00	3.151.926,01	1.761.079,84	0,00	0,00	1.761.079,84	1.377.906,03	3.138.985,87	0,00	3.138.985,87	0,00	3.138.985,87	0,00	0,00	0,00	0,00	12.940,14		
1.01.01.01.006	Voci stipendiali corrisposte al personale a tempo determinato																					
	<b>Totale P.F. 1.01.01.01.006</b>	160.000,00	0,00	0,00	160.000,00	159.999,97	0,00	0,00	159.999,97	0,00	159.999,97	0,00	159.999,97	0,00	159.999,97	0,00	0,00	0,00	0,00	0,03		





## Parte A

CODICE	DESCRIZIONE	PIANO FINANZIARIO						G E S T I O N E						D I				C O M P E T E N Z A			
		P R E V I S I O N I		V A R I A Z I O N I		S O M M E		I M P E G N A T E		D I F F E R E N Z E		R I S P E T T O A L L E		P R E V I S I O N I							
		INIZIALI	IN AUMENTO	IN DIMINUZIONE	DEFINITIVE	PAGATE	RIMASTE	TOTALI	IN +	IN -	IN +	IN -	IN +	IN -							
		4	5 (7 - 4)	6 (4 - 7)	7 (4 + 5 - 6)	8	9 (10 - 8)	10 (8 + 9)	11 (10 - 7)	12 (7 - 10)											
1.01.01.01.008	Indennità ed altri compensi, esclusi i rimborsi spesa documentati per missione, corrisposti al personale a tempo determinato	40.000,00	0,00	0,00	40.000,00	0,00	40.000,00	40.000,00	0,00	0,00	40.000,00	40.000,00	0,00								
	<b>Totale P.F. 1.01.01.01.008</b>	40.000,00	0,00	0,00	40.000,00	0,00	40.000,00	40.000,00	0,00	0,00	40.000,00	40.000,00	0,00								
1.01.01.02.001	Contributi per asili nido e strutture sportive, ricreative o di vacanza messe a disposizione dei lavoratori dipendenti e delle loro famiglie e altre spese per il benessere del personale	330.000,00	0,00	0,00	330.000,00	333.640,00	333.640,00	333.640,00	333.640,00	0,00	333.640,00	333.640,00	6.360,00								
	<b>Totale P.F. 1.01.01.02.001</b>	330.000,00	0,00	0,00	330.000,00	333.640,00	333.640,00	333.640,00	333.640,00	0,00	333.640,00	333.640,00	6.360,00								
1.01.01.02.002	Buoni pasto																				
	<b>Totale P.F. 1.01.01.02.002</b>	360.000,00	0,00	0,00	360.000,00	271.357,45	19.912,72	291.270,17	291.270,17	68.729,63	68.729,63	68.729,63									
1.01.02.999	Altre spese per il personale n.a.c.																				
	<b>Totale P.F. 1.01.01.02.999</b>	30.000,00	0,00	0,00	30.000,00	12.256,14	13.561,60	25.817,74	25.817,74	4.182,26	4.182,26	4.182,26									
1.01.02.01.001	Contributi obbligatori per il personale																				







Parte B

CODICE	G E S T I O N E D E I R E S I D U I P A S S I V I										G E S T I O N E D I C A S S A				TOTALE DEI RESIDUI PASSIVI AL TERMINE DELL'ESERCIZIO 23 (9 + 15)			
	RESIDUI ALL'INIZIO DELL'ESERCIZIO		PAGATI		RIMASTI DA PAGARE		TOTALI		VARIAZIONI		PREVISIONI		PAGAMENTI			DIFFERENZE RISPETTO ALLE PREVISIONI		
	13		14	15 (16 - 14)	16 (14 + 15)	17 (16 - 13)	18 (13 - 16)	19	20	21 (20 - 19)	22 (19 - 20)	IN +	IN -	IN +		IN -		
T.P.F. 1.01.02.01.001	308.026,44		308.026,44	0,00	308.026,44	0,00	7.308.026,44	6.242.464,18			1.065.562,26							306.980,62
<b>1.01.02.02.001</b>																		
T.P.F. 1.01.02.02.001	0,00		0,00	0,00	0,00	0,00	26.500,00	21.949,53			4.550,47							0,00
<b>1.02.01.01.001</b>																		
T.P.F. 1.02.01.01.001	365.094,72		365.094,72	0,00	365.094,72	0,00	2.195.094,72	1.824.747,27			370.347,45							250.966,40
<b>1.02.01.06.001</b>																		
T.P.F. 1.02.01.06.001	71.004,05		71.004,05	0,00	71.004,05	0,00	254.004,05	240.495,13			13.508,92							0,00
<b>1.02.01.99.999</b>																		
T.P.F. 1.02.01.99.999	0,00		0,00	0,00	0,00	0,00	11.300,00	10.687,03			612,97							0,00
<b>1.03.01.01.001</b>																		
T.P.F. 1.03.01.01.001	6.117,96		6.117,96	0,00	6.117,96	0,00	46.117,96	38.844,28			7.273,70							2.409,06





## Parte A

CODICE	DESCRIZIONE	GESTIONE						DI				COMPTENZA		
		PREVISIONI		SOMME		IMPEGNATE		RISPETTO ALLE		PREVISIONI				
		INIZIALI	VARIAZIONI	DEFINITIVE	PAGATE	RIMASTE	TOTALI	IN +	IN -					
		4	5 (7 - 4)	6 (4 - 7)	7 (4 + 5 - 6)	8	9 (10 - 8)	10 (8 + 9)	11 (10 - 7)	12 (7 - 10)				
1.03.01.01.002	Pubblicazioni	5.000,00	0,00	0,00	5.000,00	1.451,80	0,00	1.451,80					3.548,20	
	<b>Totale P.F. 1.03.01.01.002</b>													
1.03.01.02.001	Carta, cancelleria e stampati													
	<b>Totale P.F. 1.03.01.02.001</b>													
1.03.01.02.002	Carburanti, combustibili e lubrificanti	60.000,00	0,00	0,00	60.000,00	15.313,14	13.999,50	29.312,64					30.687,36	
	<b>Totale P.F. 1.03.01.02.002</b>													
1.03.01.02.004	Vestitario	5.000,00	0,00	0,00	5.000,00	4.969,93	0,00	4.969,93					30,07	
	<b>Totale P.F. 1.03.01.02.004</b>													
1.03.01.02.006	Materiale informatico	4.500,00	0,00	0,00	4.500,00	521,18	0,00	521,18					3.978,82	
	<b>Totale P.F. 1.03.01.02.006</b>													
1.03.02.01.001	Organi istituzionali dell'amministrazione - Indennità	60.000,00	0,00	0,00	60.000,00	1.800,59	0,00	1.800,59					58.199,41	
	<b>Totale P.F. 1.03.02.01.001</b>													
		1.004.100,00	0,00	0,00	1.004.100,00	695.435,15	6.425,83	701.860,98					302.239,02	



Parte B

CODICE	G E S T I O N E D E I R E S I D U I P A S S I V I										G E S T I O N E D I C A S S A				TOTALE DEI RESIDUI PASSIVI AL TERMINE DELL'ESERCIZIO 23 (9 + 15)		
	RESIDUI ALL'INIZIO DELL'ESERCIZIO		PAGATI		RIMASTI DA PAGARE		TOTALI		VARIAZIONI		PREVISIONI		PAGAMENTI			DIFFERENZE RISPETTO ALLE PREVISIONI	
	13	14	15 (16 - 14)	16 (14 + 15)	17 (16 - 13)	18 (13 - 16)	19	20	21 (20 - 19)	22 (19 - 20)	23 (9 + 15)						
<b>1.03.01.01.002</b>																	
T.P.F. 1.03.01.01.002	0,00	0,00	0,00	0,00	0,00	0,00	0,00	0,00	0,00	0,00	5.000,00	1.451,80	3.548,20	0,00			
<b>1.03.01.02.001</b>																	
T.P.F. 1.03.01.02.001	16.781,10	2.895,79	0,00	2.895,79		13.885,31	76.781,10	18.208,93	58.572,17	13.999,50							
<b>1.03.01.02.002</b>																	
T.P.F. 1.03.01.02.002	0,00	0,00	0,00	0,00	0,00	0,00	5.000,00	4.969,93	30,07	0,00							
<b>1.03.01.02.004</b>																	
T.P.F. 1.03.01.02.004	1.038,70	1.038,70	0,00	1.038,70	0,00	0,00	5.538,70	1.559,88	3.978,82	0,00							
<b>1.03.01.02.006</b>																	
T.P.F. 1.03.01.02.006	14.249,35	14.249,35	0,00	14.249,35	0,00	0,00	74.249,35	16.049,94	58.199,41	0,00							
<b>1.03.02.01.001</b>																	
T.P.F. 1.03.02.01.001	9.795,56	9.795,56	0,00	9.795,56	0,00	0,00	1.013.895,56	705.230,71	308.664,85	6.425,83							



Parte A

CODICE	DESCRIZIONE	PIANO FINANZIARIO										G E S T I O N E			D I				C O M P E T E N Z A			D I F F E R E N Z E	
		I N I Z I A L I		V A R I A Z I O N I		D E F I N I T I V E		P A G A T E		R I M A S T E		T O T A L I		I M P E G N A T I		R I S P E T T O A L L E		P R E V I S I O N I					
		4		5 (7 - 4)		6 (4 - 7)		7 (4 + 5 - 6)		8		9 (10 - 8)		10 (8 + 9)		11 (10 - 7)		12 (7 - 10)					
		IN AUMENTO	IN DIMINUIZIONE	DEFINITIVE	PAGATE	RIMASTE DA PAGARE	TOTALI IMPEGNATI	IN +	IN -														
1.03.02.01.002	Organi istituzionali dell'amministrazione - Rimborsi	80.000,00	0,00	0,00	80.000,00	54.619,11	8.787,43	63.406,54															
	<b>Totale P.F. 1.03.02.01.002</b>																			16.593,46			
1.03.02.01.008	Compensi agli organi istituzionali di revisione, di controllo ed altri incarichi istituzionali dell'amministrazione	365.000,00	0,00	0,00	365.000,00	83.850,00	78.140,43	161.990,43															
	<b>Totale P.F. 1.03.02.01.008</b>																						
1.03.02.02.002	Indennità di missione e di trasferta	100.000,00	45.000,00	0,00	145.000,00	90.393,20	19.389,73	109.782,93															
	<b>Totale P.F. 1.03.02.02.002</b>																						
1.03.02.02.005	Organizzazione e partecipazione a manifestazioni e convegni	6.000,00	0,00	0,00	6.000,00	5.643,00	0,00	5.643,00															
	<b>Totale P.F. 1.03.02.02.005</b>																						
1.03.02.04.999	Acquisto di servizi per altre spese per formazione e addestramento n.a.c.																						
	<b>Totale P.F. 1.03.02.04.999</b>																						




Parte B

CODICE	G E S T I O N E D E I R E S I D U I P A S S I V I										G E S T I O N E D I C A S S A			TOTALE DEI RESIDUI PASSIVI AL TERMINE DELL'ESERCIZIO 23 (9 + 15)
	RESIDUI ALL'INIZIO DELL'ESERCIZIO 13	PAGATI 14	RIMASTI DA PAGARE 15 (16 - 14)	TOTALI 16 (14 + 15)	VARIAZIONI		PREVISIONI 19	PAGAMENTI 20	DIFFERENZE RISPETTO ALLE PREVISIONI		21 (20 - 19)	IN - 22 (19 - 20)		
					IN + 17 (16 - 13)	IN - 18 (13 - 16)			IN +	IN -				
1.03.02.01.002														
T.P.F. 1.03.02.01.002	9.226,52	9.226,52	0,00	9.226,52	0,00	0,00	89.226,52	63.845,63			25.380,89		8.787,43	
1.03.02.01.008														
T.P.F. 1.03.02.01.008	72.940,43	72.940,43	0,00	72.940,43	0,00	0,00	337.940,43	156.790,43			181.150,00		78.140,43	
1.03.02.02.002														
T.P.F. 1.03.02.02.002	43.981,04	42.841,99	1.139,05	43.981,04	0,00	0,00	188.981,04	133.235,19			55.745,85		20.528,78	
1.03.02.02.005														
T.P.F. 1.03.02.02.005	0,00	0,00	0,00	0,00	0,00	0,00	6.000,00	5.643,00			357,00		0,00	
1.03.02.04.999														



## Parte A

CODICE	DESCRIZIONE	PIANO FINANZIARIO										G E S T I O N E			D I			C O M P E T E N Z A			D I F F E R E N Z E	
		P R E V I S I O N I			S O M M E			I M P E G N A T E			D I F F E R E N Z E		R I S P E T T O A L L E		P R E V I S I O N I		I N +		I N -			
		INIZIALI	IN AUMENTO	IN DIMINUIZIONE	DEFINITIVE	PAGATE	RIMASTE	TOTALI	DA PAGARE	IMPEGNATI	IN +	IN -	IN +	IN -	IN +	IN -	IN +	IN -	IN +	IN -		
4	5 (7 - 4)	6 (4 - 7)	7 (4 + 5 - 6)	8	9 (10 - 8)	10 (8 + 9)	11 (10 - 7)	12 (7 - 10)														
	<b>Totale P.F. 1.03.02.04.999</b>	73.353,00	0,00	0,00	73.353,00	0,00	0,00	0,00	0,00	0,00	0,00	0,00	0,00	0,00	0,00	0,00	0,00	0,00	0,00	73.353,00		
1.03.02.05.001	Telefonia fissa																					
	<b>Totale P.F. 1.03.02.05.001</b>	42.000,00	0,00	0,00	42.000,00	0,00	0,00	0,00	0,00	12.169,45	42.000,00	0,00	0,00	0,00	0,00	0,00	0,00	0,00	0,00	0,00		
1.03.02.05.002	Telefonia mobile																					
	<b>Totale P.F. 1.03.02.05.002</b>	37.000,00	0,00	0,00	37.000,00	22.013,95	14.986,05	37.000,00	0,00	0,00	37.000,00	0,00	0,00	0,00	0,00	0,00	0,00	0,00	0,00	0,00		
1.03.02.05.003	Accesso a banche dati e a pubblicazioni on line																					
	<b>Totale P.F. 1.03.02.05.003</b>	90.000,00	0,00	0,00	90.000,00	37.148,23	23.617,48	90.000,00	0,00	0,00	90.000,00	60.765,71	29.234,29	0,00	0,00	0,00	0,00	0,00	0,00	0,00		
1.03.02.05.004	Energia elettrica																					
	<b>Totale P.F. 1.03.02.05.004</b>	360.000,00	0,00	0,00	360.000,00	198.934,84	161.000,00	360.000,00	0,00	0,00	360.000,00	359.934,84	65,16	0,00	0,00	0,00	0,00	0,00	0,00	0,00		
1.03.02.05.005	Acqua																					
	<b>Totale P.F. 1.03.02.05.005</b>	46.000,00	0,00	0,00	46.000,00	10.796,35	5.301,62	46.000,00	0,00	0,00	46.000,00	16.097,97	29.902,03	0,00	0,00	0,00	0,00	0,00	0,00	0,00		
1.03.02.05.999	Utenze e canoni per altri servizi n.a.c.																					




## Parte B

C O D I C E	G E S T I O N E D E I R E S I D U I P A S S I V I										G E S T I O N E D I C A S S A			T O T A L E D E I R E S I D U I P A S S I V I A L T E R M I N E D E L L ' E S E R C I Z I O 23 (9 + 15)
	R E S I D U I A L L ' I N I Z I O D E L L ' E S E R C I Z I O	P A G A T I	R I M A S T I D A P A G A R E	T O T A L I	V A R I A Z I O N I		P R E V I S I O N I	P A G A M E N T I	D I F F E R E N Z E R I S P E T T O A L L E P R E V I S I O N I					
					14	15 (16 - 14)			16 (14 + 15)	17 (16 - 13)	18 (13 - 16)	19 +	20 -	
13	14	15 (16 - 14)	16 (14 + 15)	17 (16 - 13)	18 (13 - 16)	19	20	21 (20 - 19)	22 (19 - 20)	23 (9 + 15)				
T.P.F. 1.03.02.04.999	0,00	0,00	0,00	0,00	0,00	73.353,00	0,00	0,00	73.353,00	0,00				
<b>1.03.02.05.001</b>														
T.P.F. 1.03.02.05.001	5.456,34	5.456,34	0,00	5.456,34	0,00	47.456,34	35.286,89		12.169,45	12.169,45				
<b>1.03.02.05.002</b>														
T.P.F. 1.03.02.05.002	21.534,95	11.025,61	10.509,34	21.534,95	0,00	58.534,95	33.039,56		25.495,39	25.495,39				
<b>1.03.02.05.003</b>														
T.P.F. 1.03.02.05.003	28.169,94	26.325,14	1.844,80	28.169,94	0,00	118.169,94	63.473,37		54.696,57	25.462,28				
<b>1.03.02.05.004</b>														
T.P.F. 1.03.02.05.004	55.511,52	55.511,52	0,00	55.511,52	0,00	415.511,52	254.446,36		161.065,16	161.000,00				
<b>1.03.02.05.005</b>														
T.P.F. 1.03.02.05.005	38.164,02	33.605,97	0,00	33.605,97	4.558,05	84.164,02	44.402,32		39.761,70	5.301,62				
<b>1.03.02.05.999</b>														



Parte A

CODICE	DESCRIZIONE	PIANO FINANZIARIO										G E S T I O N E			D I				C O M P E T E N Z A		
		INIZIALI		VARIAZIONI		DEFINITIVE		PAGATE		RIMASTE		TOTALI		DIFFERENZE		RISPETTO ALLE		PREVISIONI			
		4	5 (7 - 4)	6 (4 - 7)	7 (4 + 5 - 6)	8	9 (10 - 8)	10 (8 + 9)	11 (10 - 7)	12 (7 - 10)											
		IN AUMENTO	IN DIMINUIZIONE	IN AUMENTO	IN DIMINUIZIONE	DA PAGARE	DA PAGARE	IMPEGNATI	IN +	IN -											
	<b>Totale P.F. 1.03.02.05.999</b>	1.000,00	0,00	0,00	1.000,00	541,58	5,04				546,62								453,28		
1.03.02.07.001	Locazione di beni immobili																				
	<b>Totale P.F. 1.03.02.07.001</b>	4.053.000,00	0,00	0,00	4.053.000,00	4.044.300,00	0,00				4.044.300,00								8.700,00		
1.03.02.07.002	Noleggi di mezzi di trasporto																				
	<b>Totale P.F. 1.03.02.07.002</b>	14.000,00	0,00	0,00	14.000,00	7.029,25	3.191,45				10.220,70								3.779,30		
1.03.02.07.004	Noleggi di hardware																				
	<b>Totale P.F. 1.03.02.07.004</b>	60.610,00	13.000,00	0,00	73.610,00	30.600,35	42.494,78				73.095,13								514,87		
1.03.02.07.006	Licenze d'uso per software																				
	<b>Totale P.F. 1.03.02.07.006</b>	1.334.300,00	0,00	0,00	1.334.300,00	878.753,82	11.285,00				890.038,82								444.261,18		
1.03.02.07.008	Noleggi di impianti e macchinari																				
	<b>Totale P.F. 1.03.02.07.008</b>	60.000,00	0,00	0,00	60.000,00	26.472,65	8.044,75				34.517,40								25.482,60		



## Parte B


CODICE	G E S T I O N E  D E I  R E S I D U I  P A S S I V I										G E S T I O N E  D I  C A S S A				TOTALE DEI RESIDUI PASSIVI AL TERMINE DELL'ESERCIZIO 23 (9 + 15)
	RESIDUI ALL'INIZIO DELL'ESERCIZIO 13	PAGATI 14	RIMASTI DA PAGARE 15 (16 - 14)	TOTALI 16 (14 + 15)	VARIAZIONI		PREVISIONI 19	PAGAMENTI 20	DIFFERENZE RISPETTO ALLE PREVISIONI						
					IN + 17 (16 - 13)	IN - 18 (13 - 16)			IN + 21 (20 - 19)	IN - 22 (19 - 20)					
T.P.F. 1.03.02.05.989	46,87	46,87	0,00	46,87	0,00		1.046,87	588,45		458,42				5,04	
<b>1.03.02.07.001</b>															
T.P.F. 1.03.02.07.001	51.767,47	0,00	51.767,47	51.767,47	0,00		4.104.767,47	4.044.300,00		60.467,47				51.767,47	
<b>1.03.02.07.002</b>															
T.P.F. 1.03.02.07.002	2.622,03	2.622,03	0,00	2.622,03	0,00		16.622,03	9.651,28		6.970,75				3.191,45	
<b>1.03.02.07.004</b>															
T.P.F. 1.03.02.07.004	28.731,00	28.731,00	0,00	28.731,00	0,00		102.341,00	59.331,35		43.009,65				42.494,78	
<b>1.03.02.07.006</b>															
T.P.F. 1.03.02.07.006	373.092,14	362.567,88	1.834,07	364.401,95		8.690,19	1.707.392,14	1.241.321,70		466.070,44				13.119,07	
<b>1.03.02.07.008</b>															
T.P.F. 1.03.02.07.008	11.455,99	8.455,99	0,00	8.455,99		3.000,00	71.455,99	34.328,64		36.527,35				8.044,75	





Parte A

CODICE	DESCRIZIONE	PIANO FINANZIARIO										G E S T I O N E			D I				C O M P E T E N Z A			D I F F E R E N Z E	
		I N I Z I A L I		V A R I A Z I O N I		D E F I N I T I V E		P A G A T E		R I M A S T E		T O T A L I		S O M M E		I M P E G N A T E		R I S P E T T O A L L E		P R E V I S I O N I			
		4		5 (7 - 4)		6 (4 - 7)		7 (4 + 5 - 6)		8		9 (10 - 8)		10 (8 + 9)		11 (10 - 7)		12 (7 - 10)					
		IN AUMENTO	IN DIMINUZIONE	IN AUMENTO	IN DIMINUZIONE	DEFINITIVE	PAGATE	DA PAGARE	TOTALI	SOMME	IMPEGNATE	IN +	IN -	DIFFERENZE	RISPETTO ALLE	PREVISIONI							
1.03.02.07.999	Altre spese sostenute per utilizzo di beni di terzi n.a.c.																						
	<b>Totale P.F. 1.03.02.07.999</b>	0,00	0,00	0,00	0,00	0,00	0,00	0,00	0,00	0,00	0,00	0,00	0,00	0,00	0,00	0,00	0,00	0,00	0,00	0,00	0,00		
1.03.02.09.003	Manutenzione ordinaria e riparazioni di mobili e arredi																						
	<b>Totale P.F. 1.03.02.09.003</b>	20.000,00	0,00	0,00	0,00	20.000,00	971,11	0,00	0,00	0,00	971,11	0,00	0,00	0,00	0,00	0,00	0,00	0,00	0,00	0,00	19.028,89		
1.03.02.09.004	Manutenzione ordinaria e riparazioni di impianti e macchinari																						
	<b>Totale P.F. 1.03.02.09.004</b>	291.000,00	0,00	0,00	0,00	291.000,00	192.755,00	97.476,56	0,00	0,00	290.231,56	0,00	0,00	0,00	0,00	0,00	0,00	0,00	0,00	0,00	768,44		
1.03.02.09.006	Manutenzione ordinaria e riparazioni di macchine per ufficio																						
	<b>Totale P.F. 1.03.02.09.006</b>	5.000,00	0,00	0,00	0,00	5.000,00	0,00	1.159,00	0,00	0,00	1.159,00	0,00	0,00	0,00	0,00	0,00	0,00	0,00	0,00	0,00	3.841,00		
1.03.02.09.008	Manutenzione ordinaria e riparazioni di beni immobili																						
	<b>Totale P.F. 1.03.02.09.008</b>	20.000,00	0,00	0,00	0,00	20.000,00	0,00	0,00	0,00	0,00	0,00	0,00	0,00	0,00	0,00	0,00	0,00	0,00	0,00	0,00	20.000,00		




## Parte B

CODICE	G E S T I O N E  D E I  R E S I D U I  P A S S I V I										G E S T I O N E  D I  C A S S A			TOTALE DEI
	RESIDUI ALL'INIZIO DELL'ESERCIZIO	PAGATI	RIMASTI DA PAGARE	TOTALI	VARIAZIONI		PREVISIONI	PAGAMENTI	DIFFERENZE RISPETTO ALLE PREVISIONI		RESIDUI PASSIVI AL TERMINE DELL'ESERCIZIO			
					IN +	IN -			IN +	IN -				
13	14	15 (16 - 14)	16 (14 + 15)	17 (16 - 13)	18 (13 - 16)	19	20	21 (20 - 19)	22 (19 - 20)	23 (9 + 15)				
<b>1.03.02.07.989</b>														
T.P.F. 1.03.02.07.989	1.09.580,38	67.829,26	17.640,71	85.469,97	24.110,41	1.09.580,38	67.829,26		41.751,12	17.640,71				
<b>1.03.02.09.003</b>														
T.P.F. 1.03.02.09.003	0,00	0,00	0,00	0,00	0,00	20.000,00	971,11		19.028,89	0,00				
<b>1.03.02.09.004</b>														
T.P.F. 1.03.02.09.004	63.918,73	37.495,16	26.423,57	63.918,73	0,00	354.918,73	230.250,16		124.668,57	123.900,13				
<b>1.03.02.09.006</b>														
T.P.F. 1.03.02.09.006	0,00	0,00	0,00	0,00	0,00	5.000,00	0,00		5.000,00	1.159,00				
<b>1.03.02.09.008</b>														
T.P.F. 1.03.02.09.008	0,00	0,00	0,00	0,00	0,00	20.000,00	0,00		20.000,00	0,00				




## Parte A

CODICE	DESCRIZIONE	PIANO FINANZIARIO										G E S T I O N E			D I			C O M P E T E N Z A			D I F F E R E N Z E	
		I N I Z I A L I		V A R I A Z I O N I		D E F I N I T I V E		P A G A T E		R I M A S T E		T O T A L I		I M P E G N A T E		R I S P E T T O A L L E		P R E V I S I O N I				
		4		5 (7 - 4)		6 (4 - 7)		7 (4 + 5 - 6)		8		9 (10 - 8)		10 (8 + 9)		11 (10 - 7)		12 (7 - 10)				
		IN AUMENTO	IN DIMINUZIONE	DEFINITIVE	PAGATE	RIMASTE DA PAGARE	TOTALI IMPEGNATI	IN +	IN -													
1.03.02.10.001	Incarichi libero professionali di studi, ricerca e consulenza	2.611.120,00	0,00	0,00	2.611.120,00	65.775,00	30.182,34	95.957,34	1.651.162,66													
	<b>Totale P.F. 1.03.02.10.001</b>																					
1.03.02.10.002	Esperti per commissioni, comitati e consigli																					
	<b>Totale P.F. 1.03.02.10.002</b>																					
1.03.02.10.003	Incarichi a società di studi, ricerca e consulenza	3.655.000,00	150.000,00	0,00	515.000,00	489.486,33	25.088,51	514.574,84	425,16													
	<b>Totale P.F. 1.03.02.10.003</b>																					
1.03.02.11.001	Interpretariato e traduzioni	0,00	66.000,00	0,00	66.000,00	0,00	0,00	66.000,00	0,00	0,00	0,00	0,00	66.000,00	0,00	0,00	0,00	0,00	0,00	66.000,00			
	<b>Totale P.F. 1.03.02.11.001</b>																					
1.03.02.11.999	Altre prestazioni professionali e specialistiche n.a.c.	20.000,00	0,00	0,00	20.000,00	0,00	8.000,00	12.000,00	0,00	0,00	0,00	8.000,00	8.000,00	0,00	0,00	0,00	0,00	0,00	12.000,00			
	<b>Totale P.F. 1.03.02.11.999</b>																					
		7.000,00	0,00	0,00	7.000,00	0,00	5.884,00	5.884,00	0,00	0,00	0,00	5.884,00	5.884,00	0,00	0,00	0,00	0,00	0,00	1.116,00			



Parte B

CODICE	G E S T I O N E  D E I  R E S I D U I  P A S S I V I										G E S T I O N E  D I  C A S S A				TOTALE DEI RESIDUI PASSIVI AL TERMINE DELL'ESERCIZIO 23 (9 + 15)
	RESIDUI ALL'INIZIO DELL'ESERCIZIO 13	PAGATI 14	RIMASTI DA PAGARE 15 (16 - 14)	TOTALI 16 (14 + 15)	VARIAZIONI		PREVISIONI 19	PAGAMENTI 20	DIFFERENZE RISPETTO ALLE PREVISIONI		21 (20 - 19)	IN - 22 (19 - 20)			
					IN + 17 (16 - 13)	IN - 18 (13 - 16)			IN +	IN -					
<b>1.03.02.10.001</b>															
T.P.F. 1.03.02.10.001	4.25,00	4.25,00	0,00	4.25,00	0,00	0,00	2.61.545,00	66.200,00		1.95.345,00				30.182,24	
<b>1.03.02.10.002</b>															
T.P.F. 1.03.02.10.002	1.867,09	1.867,09	0,00	1.867,09	0,00	0,00	516.867,09	491.353,42		25.513,67				25.088,51	
<b>1.03.02.10.003</b>															
T.P.F. 1.03.02.10.003	0,00	0,00	0,00	0,00	0,00	0,00	66.000,00	0,00		66.000,00				0,00	
<b>1.03.02.11.001</b>															
T.P.F. 1.03.02.11.001	15.924,00	12.687,16	0,00	12.687,16	3.236,84	3.236,84	35.924,00	12.687,16		23.236,84				8.000,00	
<b>1.03.02.11.999</b>															
T.P.F. 1.03.02.11.999	3.659,87	0,00	3.659,87	3.659,87	0,00	0,00	10.659,87	0,00		10.659,87				9.543,87	




Parte A

CODICE	DESCRIZIONE	PIANO FINANZIARIO										G E S T I O N E			D I			C O M P E T E N Z A		
		P R E V I S I O N I		V A R I A Z I O N I		D E F I N I T I V E		P A G A T E		R I M A S T E		T O T A L I		D I F F E R E N Z E		R I S P E T T O A L L E		P R E V I S I O N I		
		INIZIALI	IN AUMENTO	IN DIMINUZIONE	DEFINITIVE	PAGATE	DA PAGARE	TOTALI	IN +	IN -	IN +	IN -	IN +	IN -	IN +	IN -	IN +	IN -		
		4	5 (7 - 4)	6 (4 - 7)	7 (4 + 5 - 6)	8	9 (10 - 8)	10 (8 + 9)	11 (10 - 7)	12 (7 - 10)										
1.03.02.13.001	Servizi di sorveglianza, custodia e accoglienza																			
	<b>Totale P.F. 1.03.02.13.001</b>	2.655.000,00	0,00	0,00	2.655.000,00	2.094.440,08	555.559,92	2.655.000,00												
1.03.02.13.002	Servizi di pulizia e lavanderia																			
	<b>Totale P.F. 1.03.02.13.002</b>	3.955.500,00	0,00	0,00	3.955.500,00	2.844.113,16	855.132,49	3.692.245,65											26.254,35	
1.03.02.13.003	Trasporti, traslochi e facchinaggio																			
	<b>Totale P.F. 1.03.02.13.003</b>	40.000,00	0,00	0,00	40.000,00	24.070,91	15.929,09	40.000,00											0,00	
1.03.02.13.006	Rimozione e smaltimento di rifiuti tossico-nocivi e di altri materiali																			
	<b>Totale P.F. 1.03.02.13.006</b>	8.600,00	10.980,00	0,00	19.580,00	0,00	19.580,00	19.580,00	0,00	19.580,00	19.580,00	0,00							0,00	
1.03.02.13.999	Altri servizi ausiliari n.a.c.																			
	<b>Totale P.F. 1.03.02.13.999</b>	10.000,00	0,00	0,00	10.000,00	1.846,60	403,40	2.250,00											7.750,00	
1.03.02.15.001	Pubblicazione bandi di gara																			




Parte B

CODICE	G E S T I O N E  D E I  R E S I D U I  P A S S I V I										G E S T I O N E  D I  C A S S A				TOTALE DEI RESIDUI PASSIVI AL TERMINE DELL'ESERCIZIO 23 (9 + 15)
	RESIDUI ALL'INIZIO DELL'ESERCIZIO 13	PAGATI 14	RIMASTI DA PAGARE 15 (16 - 14)	TOTALI 16 (14 + 15)	VARIAZIONI		PREVISIONI 19	PAGAMENTI 20	DIFFERENZE RISPETTO ALLE PREVISIONI		IN + 21 (20 - 19)	IN - 22 (19 - 20)			
					IN + 17 (16 - 13)	IN - 18 (13 - 16)									
<b>1.03.02.13.001</b>															
T.P.F. 1.03.02.13.001	69.666,71	41.551,45	0,00	41.551,45	28.115,26	334.666,71	250.991,53					83.675,18		55.559,92	
<b>1.03.02.13.002</b>															
T.P.F. 1.03.02.13.002	59.946,96	59.946,96	0,00	59.946,96	0,00	455.446,96	344.060,12					111.386,84		85.132,49	
<b>1.03.02.13.003</b>															
T.P.F. 1.03.02.13.003	9.550,99	4.775,49	4.775,50	9.550,99	0,00	49.550,99	28.846,40					20.704,59		20.704,59	
<b>1.03.02.13.006</b>															
T.P.F. 1.03.02.13.006	3.977,11	0,00	3.977,11	3.977,11	0,00	23.557,11	0,00					23.557,11		23.557,11	
<b>1.03.02.13.999</b>															
T.P.F. 1.03.02.13.999	366,35	366,35	0,00	366,35	0,00	10.366,35	2.212,95					8.153,40		403,40	
<b>1.03.02.16.001</b>															




Parte A

PIANO FINANZIARIO		GESTIONE					DI				COMPETENZA		
CODICE	DESCRIZIONE	PREVISIONI		SOMME		IMPEGNATE		DIFFERENZE		RISPETTO ALLE		PREVISIONI	
		INIZIALI	IN AUMENTO	IN DIMINUZIONE	DEFINITIVE	PAGATE	RIMASTE	TOTALI	IN +	IN -	IN +	IN -	
		4	5 (7 - 4)	6 (4 - 7)	7 (4 + 5 - 6)	8	9 (10 - 8)	10 (8 + 9)	11 (10 - 7)	12 (7 - 10)			
	<b>Totale P.F. 1.03.02.16.001</b>	36.000,00	0,00	0,00	36.000,00	12.896,16	3.780,54	16.676,70				19.323,30	
1.03.02.16.002	Spese postali												
	<b>Totale P.F. 1.03.02.16.002</b>	10.000,00	0,00	0,00	10.000,00	213,00	6.349,69	6.562,69				3.437,31	
1.03.02.16.999	Altre spese per servizi amministrativi												
	<b>Totale P.F. 1.03.02.16.999</b>	200.000,00	0,00	0,00	200.000,00	0,00	0,00	0,00				200.000,00	
1.03.02.17.002	Oneri per servizio di tesoreria												
	<b>Totale P.F. 1.03.02.17.002</b>	15.000,00	0,00	0,00	15.000,00	26,25	0,00	26,25				14.973,75	
1.03.02.17.999	Spese per servizi finanziari n.a.c.												
	<b>Totale P.F. 1.03.02.17.999</b>	10.150,00	0,00	0,00	10.150,00	8.020,22	0,00	8.020,22				2.129,78	
1.03.02.18.001	Spese per accertamenti sanitari resi necessari dall'attività lavorativa												
	<b>Totale P.F. 1.03.02.18.001</b>	1.000,00	0,00	0,00	1.000,00	0,00	0,00	0,00				1.000,00	



Parte B

CODICE	G E S T I O N E D E I R E S I D U I P A S S I V I										G E S T I O N E D I C A S S A				TOTALE DEI RESIDUI PASSIVI AL TERMINE DELL'ESERCIZIO 23 (9 + 15)		
	RESIDUI ALL'INIZIO DELL'ESERCIZIO		PAGATI		RIMASTI DA PAGARE		TOTALI		VARIAZIONI		PREVISIONI		PAGAMENTI			DIFFERENZE RISPETTO ALLE PREVISIONI	
	13		14	15 (16 - 14)	16 (14 + 15)	17 (16 - 13)	18 (13 - 16)	19	20	21 (20 - 19)	22 (19 - 20)	23 (9 + 15)					
T.P.F. 1.03.02.16.001	11.295,48	10.968,02	0,00	10.968,02	327,46		47.295,48	23.864,18			23.431,30	3.780,54					
<b>1.03.02.16.002</b>																	
T.P.F. 1.03.02.16.002	4.718,49	3.885,39	0,00	3.885,39	833,10		14.718,49	4.098,39			10.620,10	6.349,69					
<b>1.03.02.16.999</b>																	
T.P.F. 1.03.02.16.999	0,00	0,00	0,00	0,00	0,00		200.000,00	0,00			200.000,00	0,00					
<b>1.03.02.17.002</b>																	
T.P.F. 1.03.02.17.002	0,00	0,00	0,00	0,00	0,00		15.000,00	26,25			14.973,75	0,00					
<b>1.03.02.17.999</b>																	
T.P.F. 1.03.02.17.999	0,00	0,00	0,00	0,00	0,00		10.150,00	8.020,22			2.129,78	0,00					
<b>1.03.02.18.001</b>																	
T.P.F. 1.03.02.18.001	0,00	0,00	0,00	0,00	0,00		1.000,00	0,00			1.000,00	0,00					





## Parte A

CODICE	DESCRIZIONE	PIANO FINANZIARIO										G E S T I O N E			D I				C O M P E T E N Z A		
		P R E V I S I O N I		V A R I A Z I O N I		D E F I N I T I V E		P A G A T E		R I M A S T E		T O T A L I		D I F F E R E N Z E		R I S P E T T O A L L E		P R E V I S I O N I			
		INIZIALI	IN AUMENTO	IN DIMINUIZIONE	DEFINITIVE	PAGATE	DA PAGARE	TOTALI	IN +	IN -	IN +	IN -	IN +	IN -	IN +	IN -	IN +	IN -			
		4	5 (7 - 4)	6 (4 - 7)	7 (4 + 5 - 6)	8	9 (10 - 8)	10 (8 + 9)	11 (10 - 7)	12 (7 - 10)											
1.03.02.19.001	Gestione e manutenzione applicazioni	1.801.100,00	0,00	0,00	1.801.100,00	751.154,37	696.800,69	1.447.955,06													
	<b>Totale P.F. 1.03.02.19.001</b>																				
1.03.02.19.002	Assistenza all'utente e formazione																				
	<b>Totale P.F. 1.03.02.19.002</b>																				
1.03.02.19.003	Servizi per l'interoperabilità e la cooperazione	89.100,00	0,00	0,00	89.100,00	53.564,10	31.324,72	84.888,82													
	<b>Totale P.F. 1.03.02.19.003</b>																				
1.03.02.19.004	Servizi di rete per trasmissione dati e VoIP e relativa manutenzione	177.200,00	0,00	0,00	177.200,00	48.803,67	64.202,79	113.006,46													
	<b>Totale P.F. 1.03.02.19.004</b>																				
1.03.02.19.006	Servizi di sicurezza	1.230.000,00	0,00	0,00	1.230.000,00	832.597,11	334.759,73	1.167.356,84													
	<b>Totale P.F. 1.03.02.19.006</b>																				




## Parte B

C O D I C E	G E S T I O N E D E I R E S I D U I P A S S I V I										G E S T I O N E D I C A S S A			T O T A L E D E I R E S I D U I P A S S I V I A L T E R M I N E D E L L ' E S E R C I Z I O 23 (9 + 15)
	R E S I D U I A L L ' I N I Z I O D E L L ' E S E R C I Z I O 13	P A G A T I 14	R I M A S T I D A P A G A R E 15 (16 - 14)	T O T A L I 16 (14 + 15)	V A R I A Z I O N I		P R E V I S I O N I 19	P A G A M E N T I 20	D I F F E R E N Z E R I S P E T T O A L L E P R E V I S I O N I		T O T A L E D E I R E S I D U I P A S S I V I A L T E R M I N E D E L L ' E S E R C I Z I O 23 (9 + 15)			
					I N + 17 (16 - 13)	I N - 18 (13 - 16)			I N + 21 (20 - 19)	I N - 22 (19 - 20)				
<b>1.03.02.19.001</b>														
T.P.F. 1.03.02.19.001	230.790,43	230.790,43	0,00	230.790,43	0,00	2.031.890,43	981.944,80	1.049.945,63	696.800,69					
<b>1.03.02.19.002</b>														
T.P.F. 1.03.02.19.002	476.553,40	476.553,40	0,00	476.553,40	0,00	2.791.553,40	1.550.508,56	1.241.044,84	703.951,71					
<b>1.03.02.19.003</b>														
T.P.F. 1.03.02.19.003	14.319,01	14.319,01	0,00	14.319,01	0,00	103.419,01	67.883,11	35.535,90	31.324,72					
<b>1.03.02.19.004</b>														
T.P.F. 1.03.02.19.004	180.267,88	171.438,24	8.829,64	180.267,88	0,00	357.467,88	220.241,91	137.225,97	73.032,43					
<b>1.03.02.19.006</b>														
T.P.F. 1.03.02.19.006	281.101,82	255.408,62	25.693,20	281.101,82	0,00	1.511.101,82	1.088.005,73	423.096,09	360.452,93					




Parte A

CODICE	DESCRIZIONE	PIANO FINANZIARIO										G E S T I O N E			D I				C O M P E T E N Z A			
		P R E V I S I O N I		V A R I A Z I O N I		D E F I N I T I V E		P A G A T E		R I M A S T E		T O T A L I		D I F F E R E N Z E		R I S P E T T O A L L E		P R E V I S I O N I				
		INIZIALI	IN AUMENTO	IN DIMINUZIONE	DEFINITIVE	PAGATE	DA PAGARE	TOTALI	IN +	IN -	IN +	IN -	IN +	IN -	IN +	IN -	IN +	IN -				
		4	5 (7 - 4)	6 (4 - 7)	7 (4 + 5 - 6)	8	9 (10 - 8)	10 (8 + 9)	11 (10 - 7)	12 (7 - 10)												
1.03.02.19.007	Servizi di gestione documentale																					
	<b>Totale P.F. 1.03.02.19.007</b>	1.053.300,00	0,00	0,00	1.053.300,00	448.639,00	602.599,99	1.051.238,99											2.061,01			
1.03.02.19.009	Servizi per le postazioni di lavoro e relativa manutenzione																					
	<b>Totale P.F. 1.03.02.19.009</b>	420.000,00	0,00	0,00	420.000,00	256.274,86	162.090,06	418.364,92											1.635,08			
1.03.02.19.010	Servizi di consulenza e prestazioni professionali ICT																					
	<b>Totale P.F. 1.03.02.19.010</b>	0,00	0,00	0,00	0,00	0,00	0,00	0,00											0,00			
1.03.02.19.011	Processi trasversali alle classi di servizio																					
	<b>Totale P.F. 1.03.02.19.011</b>	30.000,00	0,00	0,00	30.000,00	0,00	0,00	0,00											30.000,00			
1.03.02.19.999	Altri servizi informatici e di telecomunicazioni n.a.c.																					
	<b>Totale P.F. 1.03.02.19.999</b>	0,00	0,00	0,00	0,00	0,00	0,00	0,00											0,00			
1.03.02.99.002	Altre spese legati																					



Parte B

CODICE	GESTIONE DEI RESIDUI PASSIVI										GESTIONE DI CASSA				TOTALE DEI RESIDUI PASSIVI AL TERMINE DELL'ESERCIZIO 23 (9 + 15)											
	RESIDUI ALL'INIZIO DELL'ESERCIZIO	PAGATI	RIMASTI DA PAGARE	TOTALI	VARIAZIONI		PREVISIONI	PAGAMENTI	DIFFERENZE RISPETTO ALLE PREVISIONI		IN -															
					13	14			15 (16 - 14)	16 (14 + 15)		17 (16 - 13)	18 (13 - 16)	19		20	21 (20 - 19)	22 (19 - 20)								
<b>1.03.02.19.007</b>																										
T.P.F. 1.03.02.19.007	341.116,97	205.887,83	135.229,14	341.116,97	0,00	1.394.416,97	654.526,83	739.890,14																		737.829,13
<b>1.03.02.19.009</b>																										
T.P.F. 1.03.02.19.009	71.520,34	71.520,34	0,00	71.520,34	0,00	491.520,34	327.795,20	163.725,14																		162.090,06
<b>1.03.02.19.010</b>																										
T.P.F. 1.03.02.19.010	98.994,05	0,00	0,00	0,00	0,00	98.994,05	0,00	98.994,05																		0,00
<b>1.03.02.19.011</b>																										
T.P.F. 1.03.02.19.011	0,00	0,00	0,00	0,00	0,00	30.000,00	0,00	30.000,00																		0,00
<b>1.03.02.19.999</b>																										
T.P.F. 1.03.02.19.999	753.522,27	110.453,32	392.874,55	503.327,87	250.194,40	753.522,27	110.453,32	643.068,95																		392.874,55
<b>1.03.02.99.002</b>																										




Parte A

CODICE	DESCRIZIONE	GESTIONE DI						COMPETENZA			
		PREVISIONI			SOMME IMPEGNATE			DIFFERENZE RISPETTO ALLE PREVISIONI		IN +	IN -
		INIZIALI	VARIAZIONI		DEFINITIVE	PAGATE	RIMASTE DA PAGARE	TOTALI IMPEGNATI			
			IN AUMENTO	IN DIMINUZIONE					7 (4+5-6)	8	9 (10-8)
4	5 (7-4)	6 (4-7)	7 (4+5-6)	8	9 (10-8)	10 (8+9)	11 (10-7)	12 (7-10)			
	<b>Totale P.F. 1.03.02.99.002</b>	70.000,00	0,00	0,00	70.000,00	54.451,76	495,00	54.946,76			15.053,24
1.03.02.99.011	Servizi per attività di rappresentanza										
	<b>Totale P.F. 1.03.02.99.011</b>	3.000,00	0,00	0,00	3.000,00	924,01	0,00	924,01			2.075,99
1.03.02.99.999	Altri servizi diversi n.a.c.										
	<b>Totale P.F. 1.03.02.99.999</b>	50.000,00	100.000,00	0,00	150.000,00	29.696,53	20.303,47	50.000,00			100.000,00
1.04.01.01.003	Trasferimenti correnti a Presidenza del Consiglio dei Ministri										
	<b>Totale P.F. 1.04.01.01.003</b>	0,00	0,00	0,00	0,00	0,00	0,00	0,00			0,00
1.04.02.03.004	Tirocini formativi										
	<b>Totale P.F. 1.04.02.03.004</b>	20.000,00	22.000,00	0,00	42.000,00	27.519,55	14.460,00	41.979,55			20,45
1.09.01.01.001	Rimborsi per spese di personale (comando, distacco, fuori ruolo, convenzioni, ecc...)										
	<b>Totale P.F. 1.09.01.01.001</b>	210.000,00	648.000,00	0,00	858.000,00	240.174,93	617.825,07	858.000,00			0,00



Parte B

CODICE	G E S T I O N E D E I R E S I D U I P A S S I V I				G E S T I O N E D I C A S S A				TOTALE DEI RESIDUI PASSIVI AL TERMINE DELL'ESERCIZIO 23 (9 + 15)		
	RESIDUI ALL'INIZIO DELL'ESERCIZIO 13	PAGATI 14	RIMASTI DA PAGARE 15 (16 - 14)	TOTALI 16 (14 + 15)	VARIAZIONI		PREVISIONI 19	PAGAMENTI 20		DIFFERENZE RISPETTO ALLE PREVISIONI	
					IN + 17 (16 - 13)	IN - 18 (13 - 16)				IN + 21 (20 - 19)	IN - 22 (19 - 20)
T.P.F. 1.03.02.99.002	37.330,75	37.326,61	0,00	37.326,61		4,14	107.330,75	91.778,37		15.552,38	495,00
<b>1.03.02.99.011</b>											
T.P.F. 1.03.02.99.011	0,00	0,00	0,00	0,00	0,00		3.000,00	924,01		2.075,99	0,00
<b>1.03.02.99.999</b>											
T.P.F. 1.03.02.99.999	303.981,96	79.729,23	93.111,98	172.841,21		131.140,75	453.981,96	109.425,76		344.556,20	113.415,45
<b>1.04.01.01.003</b>											
T.P.F. 1.04.01.01.003	1.964.233,06	1.964.233,06	0,00	1.964.233,06	0,00		1.964.233,06	1.964.233,06	0,00	0,00	0,00
<b>1.04.02.03.004</b>											
T.P.F. 1.04.02.03.004	552,40	552,40	0,00	552,40	0,00		42.552,40	28.071,95		14.480,45	14.460,00
<b>1.09.01.01.001</b>											
T.P.F. 1.09.01.01.001	52.898,32	52.898,32	0,00	52.898,32	0,00		910.898,32	293.073,25		617.825,07	617.825,07



## Parte A

CODICE	DESCRIZIONE	PIANO FINANZIARIO						GESTIONE						DI			COMPTENZA			DIFFERENZE	
		INIZIALI		VARIAZIONI		SOMME		PAGATE		RIMASTE		TOTALI		IMPEGNATI		RISPETTO ALLE		PREVISIONI			
		4		5 (7 - 4)		6 (4 - 7)		7 (4 + 5 - 6)		8		9 (10 - 8)		10 (8 + 9)		11 (10 - 7)		12 (7 - 10)			
		IN AUMENTO	IN DIMINUIZIONE	DEFINITIVE	PAGATE	DA PAGARE	TOTALI	IMPEGNATI	IN +	IN -											
1.09.99.02.001	Rimborsi di parte corrente ad Amministrazioni Locali di somme non dovute o incassate in eccesso																				
	<b>Totale P.F. 1.09.99.02.001</b>	25.000,00	0,00	0,00	25.000,00	7.700,00	0,00	0,00	0,00	7.700,00									17.300,00		
1.09.99.05.001	Rimborsi di parte corrente a Imprese di somme non dovute o incassate in eccesso																				
	<b>Totale P.F. 1.09.99.05.001</b>	180.000,00	0,00	0,00	180.000,00	102.924,30	34.970,61	137.894,91											42.105,09		
1.10.01.01.001	Fondi di riserva																				
	<b>Totale P.F. 1.10.01.01.001</b>	1.300.000,00	0,00	983.046,71	316.953,29	0,00	0,00	0,00	0,00	0,00	0,00	0,00	0,00	0,00	0,00	0,00	0,00	0,00	316.953,29		
1.10.01.04.001	Fondo rinnovi contrattuali																				
	<b>Totale P.F. 1.10.01.04.001</b>	500.000,00	0,00	0,00	500.000,00	0,00	0,00	0,00	0,00	0,00	0,00	0,00	0,00	0,00	0,00	0,00	0,00	0,00	500.000,00		
1.10.01.99.999	Altri fondi n.a.c.																				
	<b>Totale P.F. 1.10.01.99.999</b>	2.200.000,00	0,00	100.000,00	2.100.000,00	0,00	0,00	0,00	0,00	0,00	0,00	0,00	0,00	0,00	0,00	0,00	0,00	0,00	2.100.000,00		
1.10.04.01.001	Premi di assicurazione su beni mobili																				



Parte B

CODICE	G E S T I O N E D E I R E S I D U I P A S S I V I					G E S T I O N E D I C A S S A					TOTALE DEI RESIDUI PASSIVI AL TERMINE DELL'ESERCIZIO 23 (9 + 15)	
	RESIDUI ALL'INIZIO DELL'ESERCIZIO 13	PAGATI 14	RIMASTI DA PAGARE 15 (16 - 14)	TOTALI 16 (14 + 15)	VARIAZIONI		PREVISIONI 19	PAGAMENTI 20	DIFFERENZE RISPETTO ALLE PREVISIONI			
					IN + 17 (16 - 13)	IN - 18 (13 - 16)			IN + 21 (20 - 19)	IN - 22 (19 - 20)		
1.09.99.02.001												
T.P.F. 1.09.99.02.001	0,00	0,00	0,00	0,00	0,00	0,00	25.000,00	7.700,00	17.300,00			0,00
1.09.99.05.001												
T.P.F. 1.09.99.05.001	45.000,00	44.995,81	0,00	44.995,81	4,19	225.000,00	147.920,11	77.079,89	34.970,61			
1.10.01.01.001												
T.P.F. 1.10.01.01.001	0,00	0,00	0,00	0,00	0,00	316.953,29	0,00	316.953,29	0,00			0,00
1.10.01.04.001												
T.P.F. 1.10.01.04.001	0,00	0,00	0,00	0,00	0,00	500.000,00	0,00	500.000,00	0,00			0,00
1.10.01.99.999												
T.P.F. 1.10.01.99.999	0,00	0,00	0,00	0,00	0,00	2.100.000,00	0,00	2.100.000,00	0,00			0,00
1.10.04.01.001												






## Parte A

CODICE	DESCRIZIONE	PIANO FINANZIARIO						GESTIONE						DI				COMPTENZA			
		PREVISIONI		SOMME		IMPEGNATE		PREVISIONI		SOMME		IMPEGNATE		RISPETTO ALLE		PREVISIONI					
		INIZIALI	IN AUMENTO	IN DIMINUZIONE	DEFINITIVE	PAGATE	RIMASTE	TOTALI	IN +	IN -	IN +	IN -	IN +	IN -	IN +	IN -					
		4	5 (7 - 4)	6 (4 - 7)	7 (4 + 5 - 6)	8	9 (10 - 8)	10 (8 + 9)	11 (10 - 7)	12 (7 - 10)											
	<b>Totale P.F. 1.10.04.01.001</b>	6.000,00	0,00	0,00	6.000,00	4.619,00	0,00	4.619,00	0,00	4.619,00	1.381,00										
1.10.04.01.002	Premi di assicurazione su beni immobili																				
	<b>Totale P.F. 1.10.04.01.002</b>	7.500,00	0,00	0,00	7.500,00	5.390,00	0,00	5.390,00	0,00	5.390,00	2.110,00										
1.10.04.01.003	Premi di assicurazione per responsabilità civile verso terzi																				
	<b>Totale P.F. 1.10.04.01.003</b>	20.000,00	0,00	0,00	20.000,00	19.000,00	0,00	19.000,00	0,00	19.000,00	1.000,00										
1.10.04.99.999	Altri premi di assicurazione n.a.c.																				
	<b>Totale P.F. 1.10.04.99.999</b>	4.500,00	0,00	0,00	4.500,00	0,00	0,00	0,00	0,00	0,00	4.500,00										
1.10.05.02.001	Spese per risarcimento danni																				
	<b>Totale P.F. 1.10.05.02.001</b>	200.000,00	0,00	0,00	200.000,00	105.917,61	0,00	105.917,61	0,00	105.917,61	94.082,39										
	<b>Totale Titolo 1</b>	52.496.023,00	1.209.406,01	1.083.046,71	52.622.382,30	38.728.128,96	6.713.863,27	45.441.992,23	7.180.390,07												
2	TITOLO II - USCITE IN CONTO CAPITALE																				




Parte B

CODICE	G E S T I O N E  D E I  R E S I D U I  P A S S I V I										G E S T I O N E  D I  C A S S A				TOTALE DEI RESIDUI PASSIVI AL TERMINE DELL'ESERCIZIO 23 (9 + 15)
	RESIDUI ALL'INIZIO DELL'ESERCIZIO 13	PAGATI 14	RIMASTI DA PAGARE 15 (16 - 14)	TOTALI 16 (14 + 15)	VARIAZIONI		PREVISIONI 19	PAGAMENTI 20	DIFFERENZE RISPETTO ALLE PREVISIONI		21 (20 - 19)	22 (19 - 20)			
					IN + 17 (16 - 13)	IN - 18 (13 - 16)			IN +	IN -					
T.P.F. 1.10.04.01.001	0,00	0,00	0,00	0,00	0,00	0,00	6.000,00	4.619,00				1.381,00	0,00		
<b>1.10.04.01.002</b>															
T.P.F. 1.10.04.01.002	0,00	0,00	0,00	0,00	0,00	0,00	7.500,00	5.390,00				2.110,00	0,00		
<b>1.10.04.01.003</b>															
T.P.F. 1.10.04.01.003	0,00	0,00	0,00	0,00	0,00	0,00	20.000,00	19.000,00				1.000,00	0,00		
<b>1.10.04.99.999</b>															
T.P.F. 1.10.04.99.999	0,00	0,00	0,00	0,00	0,00	0,00	4.500,00	0,00				4.500,00	0,00		
<b>1.10.05.02.001</b>															
T.P.F. 1.10.05.02.001	0,00	0,00	0,00	0,00	0,00	0,00	200.000,00	105.917,61				94.082,39	0,00		
T.Titolo 0.00.00.00.001	8.509.274,04	7.073.904,05	854.265,16	7.928.169,21			61.131.656,34	45.802.033,01				15.329.623,33	7.568.128,43		
<b>2</b>															




Parte A

CODICE	DESCRIZIONE	PIANO FINANZIARIO										GESTIONE				DI				COMPETENZA			
		INIZIALI		VARIAZIONI		DEFINITIVE		PAGATE		RIMASTE		TOTALI		SOMME		IMPEGNATE		DIFFERENZE					
		IN AUMENTO		IN DIMINUZIONE		IN DIMINUZIONE		PAGATE		DA PAGARE		IMPEGNATI		IMPEGNATI		RISPETTO ALLE		PREVISIONI					
		4	5 (7 - 4)	6 (4 - 7)	7 (4 + 5 - 6)	8	9 (10 - 8)	10 (8 + 9)	11 (10 - 7)	12 (7 - 10)													
2.02.01.03.001	Mobili e arredi per ufficio	80.000,00	0,00	0,00	80.000,00	791,55	0,00	791,55	0,00	791,55													
	<b>Totale P.F. 2.02.01.03.001</b>																						
2.02.01.07.002	Postazioni di lavoro																						
	<b>Totale P.F. 2.02.01.07.002</b>																						
2.02.01.07.003	Periferiche	150.000,00	0,00	25.000,00	125.000,00	14.096,31	5.433,27	19.529,58															
	<b>Totale P.F. 2.02.01.07.003</b>																						
2.02.01.07.004	Apparati di telecomunicazione	0,00	20.000,00	0,00	20.000,00	0,00	0,00	0,00															
	<b>Totale P.F. 2.02.01.07.004</b>																						
2.02.01.07.999	Hardware n.a.c.																						
	<b>Totale P.F. 2.02.01.07.999</b>																						
2.02.01.99.001	Materiale bibliografico	224.000,00	0,00	0,00	224.000,00	197,98	60.850,06	61.048,04															
	<b>Totale P.F. 2.02.01.99.001</b>																						




Parte B

CODICE	G E S T I O N E  D E I  R E S I D U I  P A S S I V I										G E S T I O N E  D I  C A S S A				TOTALE DEI RESIDUI PASSIVI AL TERMINE DELL'ESERCIZIO 23 (9 + 15)
	RESIDUI ALL'INIZIO DELL'ESERCIZIO 13	PAGATI 14	RIMASTI DA PAGARE 15 (16 - 14)	TOTALI 16 (14 + 15)	VARIAZIONI		PREVISIONI 19	PAGAMENTI 20	DIFFERENZE RISPETTO ALLE PREVISIONI		IN + 21 (20 - 19)	IN - 22 (19 - 20)			
					IN + 17 (16 - 13)	IN - 18 (13 - 16)									
<b>2.02.01.03.001</b>															
T.P.F. 2.02.01.03.001	0,00	0,00	0,00	0,00	0,00	0,00	80.000,00	791,55				79.208,45		0,00	
<b>2.02.01.07.002</b>															
T.P.F. 2.02.01.07.002	0,00	0,00	0,00	0,00	0,00	0,00	1.25.000,00	14.096,31				110.903,69		5.433,27	
<b>2.02.01.07.003</b>															
T.P.F. 2.02.01.07.003	0,00	0,00	0,00	0,00	0,00	0,00	20.000,00	0,00				20.000,00		0,00	
<b>2.02.01.07.004</b>															
T.P.F. 2.02.01.07.004	0,00	0,00	0,00	0,00	0,00	0,00	5.000,00	0,00				5.000,00		0,00	
<b>2.02.01.07.999</b>															
T.P.F. 2.02.01.07.999	3.538,00	3.538,00	0,00	3.538,00	0,00	0,00	227.538,00	3.735,98				223.802,02		60.850,06	
<b>2.02.01.99.001</b>															
T.P.F. 2.02.01.99.001	0,00	0,00	0,00	0,00	0,00	0,00	7.500,00	0,00				7.500,00		0,00	



Parte A

CODICE	DESCRIZIONE	PIANO FINANZIARIO										G E S T I O N E			D I			C O M P E T E N Z A		
		INIZIALI		VARIAZIONI		DEFINITIVE		PAGATE		RIMASTE		TOTALI		DIFFERENZE		RISPETTO ALLE		PREVISIONI		
		4	5 (7 - 4)	6 (4 - 7)	7 (4 + 5 - 6)	8	9 (10 - 8)	10 (8 + 9)	11 (10 - 7)	12 (7 - 10)										
2.02.01.99.999	Altri beni materiali diversi																			
	<b>Totale P.F. 2.02.01.99.999</b>	0,00	0,00	0,00	0,00	0,00	0,00	0,00	0,00	0,00	0,00	0,00	0,00							
2.02.03.02.001	Sviluppo software e manutenzione evolutiva																			
	<b>Totale P.F. 2.02.03.02.001</b>	4.500.500,00	0,00	0,00	4.500.500,00	82.106,00	902.556,00	984.662,00											3.515.838,00	
2.02.03.02.002	Acquisto software																			
	<b>Totale P.F. 2.02.03.02.002</b>	30.000,00	0,00	0,00	30.000,00	0,00	0,00	0,00											30.000,00	
	<b>Totale Titolo 2</b>	4.992.000,00	25.000,00	25.000,00	4.992.000,00	97.191,84	968.839,33	1.066.031,17											3.925.968,83	
3	<b>TITOLO III - USCITE PER PARTITE DI GIRO E CONTI D'ORDINE</b>																			
7.01.01.02.001	Versamento delle ritenute per scissione contabile IVA (split payment)																			
	<b>Totale P.F. 7.01.01.02.001</b>	0,00	2.200.000,00	0,00	2.200.000,00	805.948,43	52.150,21	858.098,64											1.341.901,26	
7.01.02.01.001	Versamenti di ritenute erariali su redditi da lavoro dipendente riscosse per conto terzi																			




## Parte B

CODICE	GESTIONE DEI RESIDUI PASSIVI										GESTIONE DI CASSA				TOTALE DEI RESIDUI PASSIVI AL TERMINE DELL'ESERCIZIO 23 (9 + 15)
	RESIDUI ALL'INIZIO DELL'ESERCIZIO 13	PAGATI 14	RIMASTI DA PAGARE 15 (16 - 14)	TOTALI 16 (14 + 15)	VARIAZIONI		PREVISIONI 19	PAGAMENTI 20	DIFFERENZE RISPETTO ALLE PREVISIONI		21 (20 - 19)	IN - 22 (19 - 20)			
					IN + 17 (16 - 13)	IN - 18 (13 - 16)			IN +	IN -					
<b>2.02.01.99.999</b>															
T.P.F. 2.02.01.99.999	551.617,28	149.652,12	388.965,16	538.617,28	13.000,00	551.617,28	149.652,12	401.965,16						388.965,16	
<b>2.02.03.02.001</b>															
T.P.F. 2.02.03.02.001	0,00	0,00	0,00	0,00	0,00	4.500.500,00	82.106,00	4.418.394,00						902.556,00	
<b>2.02.03.02.002</b>															
T.P.F. 2.02.03.02.002	0,00	0,00	0,00	0,00	0,00	30.000,00	0,00	30.000,00						0,00	
<b>Titolo 0.00.00.00.002</b>															
T.P.F. 0.00.00.00.002	555.155,28	153.190,12	388.965,16	542.155,28	13.000,00	5.547.155,28	250.381,96	5.296.773,32						1.357.804,49	
<b>3</b>															
<b>7.01.01.02.001</b>															
T.P.F. 7.01.01.02.001	0,00	0,00	0,00	0,00	0,00	2.200.000,00	805.948,43	1.394.051,57						52.150,21	
<b>7.01.02.01.001</b>															



Parte A

CODICE	DESCRIZIONE	PIANO FINANZIARIO						GESTIONE				DI				COMPTENZA			
		PREVISIONI		SOMME		IMPEGNATE		PREVISIONI		SOMME		IMPEGNATE		DIFFERENZE		RISPETTO ALLE		PREVISIONI	
		INIZIALI	IN AUMENTO	IN DIMINUZIONE	DEFINITIVE	PAGATE	RIMASTE	TOTALI	IN+	IN-	IN+	IN-	IN+	IN-	IN+	IN-	IN+	IN-	
		4	5 (7 - 4)	6 (4 - 7)	7 (4 + 5 - 6)	8	9 (10 - 8)	10 (8 + 9)	11 (10 - 7)	12 (7 - 10)									
	<b>Totale P.F. 7.01.02.01.001</b>	7.300.000,00	0,00	0,00	7.300.000,00	5.846.631,76	901.932,92	6.748.564,68										551.435,32	
7.01.02.02.001	Versamenti di ritenute previdenziali e assistenziali su Redditi da lavoro dipendente riscosse per conto terzi																		
	<b>Totale P.F. 7.01.02.02.001</b>	2.500.000,00	0,00	0,00	2.500.000,00	1.906.290,82	316.564,82	2.222.855,64										277.144,36	
7.01.02.99.999	Altri versamenti di ritenute al personale dipendente per conto di terzi																		
	<b>Totale P.F. 7.01.02.99.999</b>	440.000,00	0,00	0,00	440.000,00	329.511,17	23.960,19	353.471,36										86.528,64	
7.01.03.01.001	Versamenti di ritenute erariali su Redditi da lavoro autonomo per conto terzi																		
	<b>Totale P.F. 7.01.03.01.001</b>	400.000,00	0,00	0,00	400.000,00	315.084,22	21.313,50	336.397,72										63.602,28	
7.01.03.02.001	Versamenti di ritenute previdenziali e assistenziali su Redditi da lavoro autonomo per conto terzi																		
	<b>Totale P.F. 7.01.03.02.001</b>	86.200,00	0,00	0,00	86.200,00	49.024,71	2.660,51	51.685,22										34.514,78	



Parte B


CODICE	G E S T I O N E D E I R E S I D U I P A S S I V I										G E S T I O N E D I C A S S A				TOTALE DEI RESIDUI PASSIVI AL TERMINE DELL'ESERCIZIO 23 (9 + 15)
	RESIDUI ALL'INIZIO DELL'ESERCIZIO 13	PAGATI 14	RIMASTI DA PAGARE 15 (16 - 14)	TOTALI 16 (14 + 15)	VARIAZIONI		PREVISIONI 19	PAGAMENTI 20	DIFFERENZE RISPETTO ALLE PREVISIONI		21 (20 - 19)	22 (19 - 20)			
					IN + 17 (16 - 13)	IN - 18 (13 - 16)			IN +	IN -					
T.P.F. 7.01.02.01.001	995.519,93	995.519,93	0,00	995.519,93	0,00		8.295.519,93	6.842.151,69				1.453.368,24	901.932,92		
<b>7.01.02.02.001</b>															
T.P.F. 7.01.02.02.001	343.288,64	343.288,64	0,00	343.288,64	0,00		2.843.288,64	2.249.579,46				593.709,18	316.564,82		
<b>7.01.02.99.999</b>															
T.P.F. 7.01.02.99.999	25.793,77	25.793,77	0,00	25.793,77	0,00		465.793,77	355.304,94				110.488,83	23.960,19		
<b>7.01.03.01.001</b>															
T.P.F. 7.01.03.01.001	30.113,00	30.113,00	0,00	30.113,00	0,00		430.113,00	345.197,22				84.915,78	21.313,50		
<b>7.01.03.02.001</b>															
T.P.F. 7.01.03.02.001	4.411,05	4.411,05	0,00	4.411,05	0,00		90.611,05	53.435,76				37.175,29	2.660,51		





## Parte A


CODICE	DESCRIZIONE	PIANO FINANZIARIO										G E S T I O N E				D I				C O M P E T E N Z A			
		P R E V I S I O N I		V A R I A Z I O N I		D E F I N I T I V E		P A G A T E		R I M A S T E		T O T A L I		D I F F E R E N Z E		R I S P E T T O A L L E		P R E V I S I O N I					
		INIZIALI	IN AUMENTO	IN DIMINUZIONE	DEFINITIVE	PAGATE	DA PAGARE	TOTALI	IN +	IN -	IN +	IN -	IN +	IN -	IN +	IN -	IN +	IN -					
		4	5 (7 - 4)	6 (4 - 7)	7 (4 + 5 - 6)	8	9 (10 - 8)	10 (8 + 9)	11 (10 - 7)	12 (7 - 10)													
7.01.03.99.999	Altri versamenti di ritenute al personale con contratto di lavoro autonomo per conto di terzi																						
	<b>Totale P.F. 7.01.03.99.999</b>	5.000,00	5.000,00	0,00	10.000,00	6.464,17	0,00	6.464,17	0,00	6.464,17								3.535,83					
7.01.99.03.001	Costituzione fondi economici e carte aziendali																						
	<b>Totale P.F. 7.01.99.03.001</b>	1.000.000,00	0,00	0,00	1.000.000,00	32.492,85	0,00	32.492,85	0,00	32.492,85								67.507,15					
7.02.02.01.001	Trasferimenti per conto terzi a Ministeri																						
	<b>Totale P.F. 7.02.02.01.001</b>	290.000,00	0,00	0,00	290.000,00	284.707,06	0,00	284.707,06	0,00	284.707,06								5.292,94					
7.02.03.04.001	Trasferimenti per conto terzi all'Unione Europea e al Resto del Mondo																						
	<b>Totale P.F. 7.02.03.04.001</b>	265.000,00	50.000,00	0,00	315.000,00	40.000,00	0,00	40.000,00	0,00	40.000,00								275.000,00					
7.02.04.01.001	Costituzione di depositi cauzionali o contrattuali presso terzi																						
	<b>Totale P.F. 7.02.04.01.001</b>	700.000,00	0,00	0,00	700.000,00	3.680,00	0,00	3.680,00	383.209,50	386.889,50								313.110,50					





Parte A

CODICE	DESCRIZIONE	GESTIONE						DI				COMPTENZA			
		PREVISIONI		SOMME		IMPEGNATE		PAGATE		RISPETTO ALLE PREVISIONI		IMPEGNATE		DIFFERENZE	
		INIZIALI	IN AUMENTO	IN DIMINUIZIONE	DEFINITIVE	PAGATE	RIMASTE DA PAGARE	TOTALI IMPEGNATI	IN +	IN -	IN +	IN -	IN +	IN -	
4	5 (7 - 4)	6 (4 - 7)	7 (4 + 5 - 6)	8	9 (10 - 8)	10 (8 + 9)	11 (10 - 7)	12 (7 - 10)							
7.02.04.02.001	Restituzione di depositi cauzionali o contrattuali di terzi	0,00	0,00	0,00	0,00	0,00	0,00	0,00	0,00	0,00	0,00	0,00	0,00	0,00	0,00
	<b>Totale P.F. 7.02.04.02.001</b>	0,00	0,00	0,00	0,00	0,00	0,00	0,00	0,00	0,00	0,00	0,00	0,00	0,00	0,00
7.02.05.01.001	Versamenti di imposte e tasse di natura corrente riscosse per conto di terzi	30.000,00	0,00	0,00	30.000,00	0,00	0,00	0,00	0,00	0,00	0,00	0,00	0,00	0,00	30.000,00
	<b>Totale P.F. 7.02.05.01.001</b>	30.000,00	0,00	0,00	30.000,00	0,00	0,00	0,00	0,00	0,00	0,00	0,00	0,00	0,00	30.000,00
	<b>Totale Titolo 3</b>	12.116.200,00	2.255.000,00	0,00	14.371.200,00	9.619.835,19	1.701.791,65	11.321.626,84	3.049.573,16						




Parte B

CODICE	GESTIONE DEI RESIDUI PASSIVI										GESTIONE DI CASSA				TOTALE DEI
	RESIDUI ALL'INIZIO DELL'ESERCIZIO	PAGATI	RIMASTI DA PAGARE	TOTALI	VARIAZIONI		PREVISIONI	PAGAMENTI	DIFFERENZE RISPETTO ALLE PREVISIONI		RESIDUI PASSIVI AL TERMINE DELL'ESERCIZIO				
					IN +	IN -			IN +	IN -					
13	14	15 (16 - 14)	16 (14 + 15)	17 (16 - 13)	18 (13 - 16)	19	20	21 (20 - 19)	22 (19 - 20)	23 (9 + 15)					
7.02.04.02.001															
T.P.F. 7.02.04.02.001	1.601,88	1.601,88	0,00	1.601,88	0,00	1.601,88	1.601,88	0,00	0,00	0,00	0,00				
7.02.05.01.001															
T.P.F. 7.02.05.01.001	0,00	0,00	0,00	0,00	0,00	30.000,00	0,00	0,00	30.000,00	0,00	0,00				
T.Totale 0.00.00.00.003	2.790.227,95	1.676.796,55	1.113.431,40	2.790.227,95	0,00	17.161.427,95	11.296.631,74	0,00	5.864.796,21	2.815.223,05					



Parte A

CODICE	DESCRIZIONE	G E S T I O N E						D I				C O M P E T E N Z A		
		P R E V I S I O N I		S O M M E		I M P E G N A T E		D I F F E R E N Z E		R I S P E T T O A L L E		P R E V I S I O N I		
		I N I Z I A L I	V A R I A Z I O N I		D E F I N I T I V E	P A G A T E	R I M A S T E	T O T A L I	R I S P E T T O A L L E					
			I N A U M E N T O	I N D I M I N U Z I O N E					7 (4+5-6)	8	9 (10-8)	10 (8+9)	I N +	I N -
4	5 (7-4)	6 (4-7)	7 (4+5-6)	8	9 (10-8)	10 (8+9)	11 (10-7)	12 (7-10)						
	<b>RIPILOGO SPESE</b>													
	Totale Titolo 1	52.496.023,00	1.209.406,01	1.083.046,71	52.622.382,30	38.728.128,96	6.713.863,27	45.441.992,23			7.180.390,07			
	Totale Titolo 2	4.992.000,00	25.000,00	25.000,00	4.992.000,00	97.191,84	968.839,23	1.066.031,17			3.925.968,83			
	Totale Titolo 3	12.116.200,00	2.255.000,00	0,00	14.371.200,00	9.619.835,19	1.701.791,65	11.321.626,84			3.049.573,16			
	<b>TOTALE TITOLI SPESE</b>	69.604.223,00	3.489.406,01	1.108.046,71	71.985.582,30	48.445.155,99	9.384.494,25	57.829.650,24			14.155.932,06			
	<b>DISAVANZO DI AMMINISTRAZIONE</b>	0,00	0,00	0,00	0,00	0,00	0,00	0,00			0,00			
	<b>TOTALE SPESE</b>	69.604.223,00	3.489.406,01	1.108.046,71	71.985.582,30	48.445.155,99	9.384.494,25	57.829.650,24			14.155.932,06			




## Parte B

C O D I C E	G E S T I O N E D E I R E S I D U I P A S S I V I					G E S T I O N E D I C A S S A					T O T A L E D E I R E S I D U I P A S S I V I A L T E R M I N E D E L L ' E S E R C I Z I O ( 9 + 1 5 )
	R E S I D U I A L L ' I N I Z I O D E L L ' E S E R C I Z I O	P A G A T I	R I M A S T I D A P A G A R E	V A R I A Z I O N I		P R E V I S I O N I	P A G A M E N T I	D I F F E R E N Z E R I S P E T T O A L L E P R E V I S I O N I		D E L L ' E S E R C I Z I O	
				T O T A L I	I N +			I N -	I N +		
13	14	15 (16 - 14)	16 (14 + 15)	17 (16 - 13)	18 (13 - 16)	19	20	21 (20 - 19)	22 (19 - 20)	23 (9 + 15)	
C	8.509.274,04	7.073.904,05	854.265,16	7.928.169,21	581.104,83	61.131.656,34	45.802.033,01	15.329.623,33	7.568.128,43		
C	555.155,28	153.190,12	388.965,16	542.155,28	13.000,00	5.547.155,28	250.381,96	5.296.773,32	1.357.804,49		
C	2.790.227,95	1.676.796,55	1.113.431,40	2.790.227,95	0,00	17.161.427,95	11.296.631,74	5.864.796,21	2.815.223,05		
C	11.854.657,27	8.903.890,72	2.356.661,72	11.260.552,44	594.104,83	83.840.239,57	57.349.046,71	26.491.192,86	11.741.155,97		

18A03125

LEONARDO CIRCELLI, *redattore*DELIA CHIARA, *vice redattore*

(WI-GU-2018-SON-018) Roma, 2018 - Istituto Poligrafico e Zecca dello Stato S.p.A.



GAZZETTA  UFFICIALE  
DELLA REPUBBLICA ITALIANA

**CANONI DI ABBONAMENTO (salvo conguaglio)**

**validi a partire dal 1° OTTOBRE 2013**

**GAZZETTA UFFICIALE - PARTE I (legislativa)**

		<u>CANONE DI ABBONAMENTO</u>
<b>Tipo A</b>	Abbonamento ai fascicoli della serie generale, inclusi tutti i supplementi ordinari: <i>(di cui spese di spedizione € 257,04)*</i> <i>(di cui spese di spedizione € 128,52)*</i>	- annuale € <b>438,00</b> - semestrale € <b>239,00</b>
<b>Tipo B</b>	Abbonamento ai fascicoli della serie speciale destinata agli atti dei giudizi davanti alla Corte Costituzionale: <i>(di cui spese di spedizione € 19,29)*</i> <i>(di cui spese di spedizione € 9,64)*</i>	- annuale € <b>68,00</b> - semestrale € <b>43,00</b>
<b>Tipo C</b>	Abbonamento ai fascicoli della serie speciale destinata agli atti della UE: <i>(di cui spese di spedizione € 41,27)*</i> <i>(di cui spese di spedizione € 20,63)*</i>	- annuale € <b>168,00</b> - semestrale € <b>91,00</b>
<b>Tipo D</b>	Abbonamento ai fascicoli della serie destinata alle leggi e regolamenti regionali: <i>(di cui spese di spedizione € 15,31)*</i> <i>(di cui spese di spedizione € 7,65)*</i>	- annuale € <b>65,00</b> - semestrale € <b>40,00</b>
<b>Tipo E</b>	Abbonamento ai fascicoli della serie speciale destinata ai concorsi indetti dallo Stato e dalle altre pubbliche amministrazioni: <i>(di cui spese di spedizione € 50,02)*</i> <i>(di cui spese di spedizione € 25,01)*</i>	- annuale € <b>167,00</b> - semestrale € <b>90,00</b>
<b>Tipo F</b>	Abbonamento ai fascicoli della serie generale, inclusi tutti i supplementi ordinari, e dai fascicoli delle quattro serie speciali: <i>(di cui spese di spedizione € 383,93)*</i> <i>(di cui spese di spedizione € 191,46)*</i>	- annuale € <b>819,00</b> - semestrale € <b>431,00</b>

**N.B.:** L'abbonamento alla GURI tipo A ed F comprende gli indici mensili

**CONTO RIASSUNTIVO DEL TESORO**

Abbonamento annuo (incluse spese di spedizione) € **56,00**

**PREZZI DI VENDITA A FASCICOLI**

(Oltre le spese di spedizione)

Prezzi di vendita: serie generale	€ 1,00
serie speciali (escluso concorsi), ogni 16 pagine o frazione	€ 1,00
fascicolo serie speciale, concorsi, prezzo unico	€ 1,50
supplementi (ordinari e straordinari), ogni 16 pagine o frazione	€ 1,00
fascicolo Conto Riassuntivo del Tesoro, prezzo unico	€ 6,00

**I.V.A. 4% a carico dell'Editore**

**PARTE I - 5ª SERIE SPECIALE - CONTRATTI PUBBLICI**

*(di cui spese di spedizione € 129,11)\**  
*(di cui spese di spedizione € 74,42)\**

- annuale € **302,47**  
- semestrale € **166,36**

**GAZZETTA UFFICIALE - PARTE II**

*(di cui spese di spedizione € 40,05)\**  
*(di cui spese di spedizione € 20,95)\**

- annuale € **86,72**  
- semestrale € **55,46**

Prezzi di vendita di un fascicolo, ogni 16 pagine o frazione (oltre le spese di spedizione) € 1,01 (€ 0,83 + IVA)

**Sulle pubblicazioni della 5ª Serie Speciale e della Parte II viene imposta I.V.A. al 22%.**

Si ricorda che, in applicazione della legge 190 del 23 dicembre 2014 articolo 1 comma 629, gli enti dello Stato ivi specificati sono tenuti a versare all'Istituto solo la quota imponibile relativa al canone di abbonamento sottoscritto. Per ulteriori informazioni contattare la casella di posta elettronica abbonamenti@gazzettaufficiale.it.

**RACCOLTA UFFICIALE DEGLI ATTI NORMATIVI**

Abbonamento annuo	€ <b>190,00</b>
Abbonamento annuo per regioni, province e comuni - SCONTO 5%	€ <b>180,50</b>
Volume separato (oltre le spese di spedizione)	€ 18,00

**I.V.A. 4% a carico dell'Editore**

Per l'estero, i prezzi di vendita (in abbonamento ed a fascicoli separati) anche per le annate arretrate, compresi i fascicoli dei supplementi ordinari e straordinari, devono intendersi raddoppiati. Per il territorio nazionale, i prezzi di vendita dei fascicoli separati, compresi i supplementi ordinari e straordinari, relativi anche ad anni precedenti, devono intendersi raddoppiati. Per intere annate è raddoppiato il prezzo dell'abbonamento in corso. Le spese di spedizione relative alle richieste di invio per corrispondenza di singoli fascicoli vengono stabilite di volta in volta in base alle copie richieste. Eventuali fascicoli non recapitati potranno essere forniti gratuitamente entro 60 giorni dalla data di pubblicazione del fascicolo. Oltre tale periodo questi potranno essere forniti soltanto a pagamento.

**N.B. - La spedizione dei fascicoli inizierà entro 15 giorni dall'attivazione da parte dell'Ufficio Abbonamenti Gazzetta Ufficiale.**

**RESTANO CONFERMATI GLI SCONTI COMMERCIALI APPLICATI AI SOLI COSTI DI ABBONAMENTO**

\* tariffe postali di cui alla Legge 27 febbraio 2004, n. 46 (G.U. n. 48/2004) per soggetti iscritti al R.O.C.





\* 4 5 - 4 1 0 3 0 1 1 8 0 5 1 0 \*

€ 5,00

