

GAZZETTA  UFFICIALE
DELLA REPUBBLICA ITALIANA

PARTE PRIMA

Roma - Venerdì, 22 luglio 2016

SI PUBBLICA TUTTI I
GIORNI NON FESTIVI

DIREZIONE E REDAZIONE PRESSO IL MINISTERO DELLA GIUSTIZIA - UFFICIO PUBBLICAZIONE LEGGI E DECRETI - VIA ARENULA, 70 - 00186 ROMA
AMMINISTRAZIONE PRESSO L'ISTITUTO POLIGRAFICO E ZECCA DELLO STATO - VIA SALARIA, 691 - 00138 ROMA - CENTRALINO 06-85081 - LIBRERIA DELLO STATO
PIAZZA G. VERDI, 1 - 00198 ROMA

N. 8

MINISTERO DELL'ECONOMIA
E DELLE FINANZE

Situazione del bilancio dello Stato al 31 dicembre 2015.






S O M M A R I O

MINISTERO DELL'ECONOMIA E DELLE FINANZE

Situazione del bilancio dello Stato al 31 dicembre 2015 (16A05250).....	Pag.	1
---	------	---





ESTRATTI, SUNTI E COMUNICATI

MINISTERO DELL'ECONOMIA E DELLE FINANZE

Situazione del bilancio dello Stato al 31 dicembre 2015

AVVERTENZE


Ai fini della consultazione della situazione di bilancio, modificata in considerazione della struttura prevista dalla legge n. 94 del 3 aprile 1997 e dal decreto legislativo n. 279 del 7 agosto 1997 si fa presente quanto segue:

a) nella parte dedicata alla gestione di competenza, accanto allo sviluppo delle previsioni, si riportano gli accertamenti d'entrata distinti in attività ordinaria di gestione e attività di accertamento e controllo, nonché gli impegni di spesa raggruppati per macroaggregati, a seconda della tipologia di spesa e per ministero e destinazione funzionale della spesa;

b) analogamente, nella parte relativa alla gestione di cassa è esposto lo sviluppo delle previsioni, riportando gli incassi distinti in attività ordinaria di gestione e attività di accertamento e controllo, nonché i pagamenti raggruppati per macroaggregati, per tipologia di spesa, per Ministero e destinazione funzionale della spesa;

c) le variazioni alle previsioni iniziali di bilancio vengono analizzate per tipo di variazione e per provvedimento sia per quanto riguarda la gestione di competenza sia per quella di cassa;


d) gli effettivi incassi e pagamenti avvenuti dall'inizio dell'esercizio a tutto il mese di dicembre, distintamente per competenza nell'anno finanziario 2015 e residui degli esercizi precedenti, sono, invece, esposti nel conto riassuntivo del Tesoro.



RIEPILOGO DELLE ENTRATE

(COMPETENZA)

ENTRATE	PREVISIONI INIZIALI DI COMPETENZA 1	VARIAZIONI A TUTTO IL MESE DI DICEMBRE 2015 2	PREVISIONI AGGIORNATE DI COMPETENZA 3 = (1+2)	ACCERTAMENTI A TUTTO IL MESE DI DICEMBRE 2015 4
TITOLO I - ENTRATE TRIBUTARIE	474.736.810.000,00	3.401.196.060,00	478.138.006.060,00	477.177.749.183,15
CATEGORIA I - IMPOSTE SUL PATRIMONIO E SUL REDDITO	253.168.310.000,00	6.476.550.000,00	259.644.860.000,00	259.462.382.173,78
Entrate derivanti dall'attività ordinaria di gestione	232.594.310.000,00	6.672.600.000,00	239.266.910.000,00	239.290.845.308,44
Entrate derivanti dall'attività di accertamento e controllo	20.574.000.000,00	-196.050.000,00	20.377.950.000,00	20.171.536.865,34
CATEGORIA II - TASSE ED IMPOSTE SUGLI AFFARI	162.584.400.000,00	-2.073.253.940,00	160.511.146.060,00	162.086.153.804,45
Entrate derivanti dall'attività ordinaria di gestione	143.755.400.000,00	-1.913.153.940,00	141.842.246.060,00	141.229.931.694,71
Entrate derivanti dall'attività di accertamento e controllo	18.829.000.000,00	-160.100.000,00	18.668.900.000,00	20.856.222.109,74
CATEGORIA III - IMPOSTE SULLA PRODUZIONE, SUI CONSUMI E DOGANE	36.280.100.000,00	-1.667.100.000,00	34.613.000.000,00	33.378.874.075,29
Entrate derivanti dall'attività ordinaria di gestione	36.230.100.000,00	-1.668.100.000,00	34.562.000.000,00	33.181.995.952,60
Entrate derivanti dall'attività di accertamento e controllo	50.000.000,00	1.000.000,00	51.000.000,00	196.878.122,69
CATEGORIA IV - MONOPOLI	10.815.000.000,00	-234.000.000,00	10.581.000.000,00	10.716.154.040,85
Entrate derivanti dall'attività ordinaria di gestione	10.814.000.000,00	-234.000.000,00	10.580.000.000,00	10.715.606.920,89
Entrate derivanti dall'attività di accertamento e controllo	1.000.000,00	0,00	1.000.000,00	547.119,96
CATEGORIA V - LOTTO, LOTTERIE ED ALTRE ATTIVITÀ DI GIOCO	11.889.000.000,00	899.000.000,00	12.788.000.000,00	11.534.185.088,78
Entrate derivanti dall'attività ordinaria di gestione	11.852.000.000,00	850.000.000,00	12.702.000.000,00	11.501.425.470,20
Entrate derivanti dall'attività di accertamento e controllo	37.000.000,00	49.000.000,00	86.000.000,00	32.759.618,58



RIEPILOGO DELLE ENTRATE

(COMPETENZA)

ENTRATE	PREVISIONI INIZIALI DI COMPETENZA 1	VARIAZIONI A TUTTO IL MESE DI DICEMBRE 2015 2	PREVISIONI AGGIORNATE DI COMPETENZA 3 = (1+2)	ACCERTAMENTI A TUTTO IL MESE DI DICEMBRE 2015 4
TITOLO II - ENTRATE EXTRA-TRIBUTARIE	67.437.958.595,00	3.422.889.417,00	70.860.848.012,00	83.602.841.428,16
CATEGORIA VI - PROVENTI SPECIALI	691.705.822,00	115.980.204,00	807.686.026,00	664.492.741,95
CATEGORIA VII - PROVENTI DI SERVIZI PUBBLICI MINORI	27.428.456.085,00	3.307.559.990,00	30.736.016.075,00	26.708.309.606,28
CATEGORIA VIII - PROVENTI DEI BENI DELLO STATO	287.700.000,00	110.491.974,00	398.191.974,00	379.378.830,03
CATEGORIA IX - PRODOTTI NETTI DI AZIENDE AUTONOME ED UTILI DI GESTIONI	1.263.000.000,00	281.579.014,00	1.544.579.014,00	1.622.739.787,70
CATEGORIA X - INTERESSI SU ANTICIPAZIONI E CREDITI VARI DEL TESORO	5.039.345.000,00	-132.586.640,00	4.906.758.360,00	5.183.463.974,48
CATEGORIA XI - RICUPERI, RIMBORSI E CONTRIBUTI	30.378.811.423,00	-469.025.656,00	29.909.785.767,00	46.631.758.380,56
CATEGORIA XII - PARTITE CHE SI COMPENSANO NELLA SPESA	2.348.940.265,00	208.890.531,00	2.557.830.796,00	2.412.698.107,16
TITOLO III - ALIENAZIONE ED AMMORTAMENTO DI BENI PATRIMONIALI E RISCOSSIONE DI CREDITI	1.981.528.304,00	8.176.871.950,00	10.158.400.254,00	8.785.048.302,91
CATEGORIA XIII - VENDITA DI BENI ED AFFRANCAZIONE DI CANONI	729.500.000,00	6.514.527.362,00	7.244.027.362,00	6.620.050.566,55
CATEGORIA XIV - AMMORTAMENTO DI BENI PATRIMONIALI	923.000.000,00	22.842.141,00	945.842.141,00	365.842.141,00
CATEGORIA XV - RIMBORSO DI ANTICIPAZIONI E DI CREDITI VARI DEL TESORO	329.028.304,00	1.639.502.447,00	1.968.530.751,00	1.799.155.595,36
TITOLO IV - ACCENSIONE DI PRESTITI	303.151.577.302,00	1.500.000.000,00	304.651.577.302,00	259.542.416.918,88
ACCENSIONE DI PRESTITI	303.151.577.302,00	1.500.000.000,00	304.651.577.302,00	259.542.416.918,88
TOTALE COMPLESSIVO	847.307.874.201,00	16.500.957.427,00	863.808.831.628,00	829.108.055.833,10



RIEPILOGO DELLA SPESA PER MINISTERO / MACROAGGREGATO

(COMPETENZA)


SPESA	PREVISIONI INIZIALI DI COMPETENZA 1	VARIAZIONI A TUTTO IL MESE DI DICEMBRE 2015 2	PREVISIONI AGGIORNATE DI COMPETENZA 3=(1+2)	IMPEGNATO A TUTTO IL MESE DI DICEMBRE 2015 4
TITOLO I - SPESE CORRENTI	574.458.037,261,00	7.934.083.379,17	582.392.120.640,17	569.801.098.802,31
ECONOMIA E FINANZE	336.938.227.354,00	-2.005.260.722,00	334.932.966.632,00	322.820.936.411,57
FUNZIONAMENTO	20.678.673.496,00	674.418.541,74	21.353.092.037,74	20.892.955.469,92
INTERVENTI	206.004.300.243,00	7.517.394.792,00	213.521.695.035,00	210.383.797.809,75
ONERI COMUNI DI PARTE CORRENTE	22.298.736.656,00	-3.597.898.928,74	18.700.837.727,26	16.673.544.439,52
ONERI DEL DEBITO PUBBLICO	87.956.516.959,00	-6.599.175.127,00	81.357.341.832,00	74.870.638.692,38
SVILUPPO ECONOMICO	644.090.975,00	406.805.673,13	1.050.896.648,13	1.031.593.038,07
FUNZIONAMENTO	193.441.701,00	62.228.320,40	255.670.021,40	238.319.938,40
INTERVENTI	364.783.565,00	343.701.682,31	708.485.247,31	706.733.786,70
ONERI COMUNI DI PARTE CORRENTE	16.709.925,00	1.086.052,42	17.795.977,42	17.593.912,00
ONERI DEL DEBITO PUBBLICO	69.155.784,00	-210.382,00	68.945.402,00	68.945.400,97
LAVORO E POLITICHE SOCIALI	128.428.103.368,00	3.148.484.506,00	131.576.587.874,00	131.515.512.591,12
FUNZIONAMENTO	451.872.634,00	33.542.827,00	485.415.461,00	441.770.077,72
INTERVENTI	123.222.943.323,00	3.416.904.883,00	126.639.848.206,00	126.625.818.306,56
ONERI COMUNI DI PARTE CORRENTE	4.753.287.411,00	-301.963.204,00	4.451.324.207,00	4.447.924.206,84
GIUSTIZIA	7.631.477.343,00	278.419.911,00	7.909.897.254,00	7.860.980.502,84
FUNZIONAMENTO	6.475.369.926,00	386.749.795,00	6.862.119.721,00	6.841.495.751,24
INTERVENTI	990.835.220,00	12.805.675,00	1.003.640.895,00	977.417.273,16
ONERI COMUNI DI PARTE CORRENTE	165.272.197,00	-121.135.559,00	44.136.638,00	42.067.478,44
AFFARI ESTERI E DELLA COOPERAZIONE INTERNAZIONALE	2.128.065.154,00	436.609.309,00	2.564.674.463,00	2.485.675.847,69
FUNZIONAMENTO	838.625.237,00	65.983.411,00	904.608.648,00	869.975.806,79
INTERVENTI	1.279.223.149,00	361.784.094,00	1.641.007.243,00	1.596.641.468,90
ONERI COMUNI DI PARTE CORRENTE	10.216.768,00	8.841.804,00	19.058.572,00	19.058.572,00



RIEPILOGO DELLA SPESA PER MINISTERO / MACROAGGREGATO

(COMPETENZA)

SPESA	PREVISIONI INIZIALI DI COMPETENZA 1	VARIAZIONI A TUTTO IL MESE DI DICEMBRE 2015 2	PREVISIONI AGGIORNATE DI COMPETENZA 3=(1+2)	IMPEGNATO A TUTTO IL MESE DI DICEMBRE 2015 4
ISTRUZIONE, UNIVERSITA' E RICERCA	50.137.555.423,00	534.668.733,00	50.672.224.156,00	50.909.212.686,74
FUNZIONAMENTO	41.214.046.720,00	1.520.032.954,00	42.734.079.674,00	42.976.646.562,02
INTERVENTI	7.730.906.635,00	12.322.314,00	7.743.228.949,00	7.737.670.275,38
ONERI COMUNI DI PARTE CORRENTE	1.183.663.982,00	-997.707.423,00	185.956.559,00	185.936.894,73
ONERI DEL DEBITO PUBBLICO	8.938.086,00	20.888,00	8.958.974,00	8.958.954,61
INTERNO	20.805.491.767,00	2.907.166.677,00	23.712.658.444,00	23.539.645.830,03
FUNZIONAMENTO	10.045.313.914,00	860.018.357,66	10.905.332.271,66	10.797.258.235,39
INTERVENTI	10.612.491.301,00	2.057.048.413,34	12.669.539.714,34	12.627.299.144,13
ONERI COMUNI DI PARTE CORRENTE	147.686.552,00	-9.900.094,00	137.786.458,00	115.088.450,51
AMBIENTE E TUTELA DEL TERRITORIO E DEL MARE	370.495.794,00	35.258.545,00	405.754.339,00	389.514.660,04
FUNZIONAMENTO	84.373.204,00	21.248.214,81	105.621.418,81	96.670.325,72
INTERVENTI	272.060.298,00	17.067.194,00	289.127.492,00	287.362.962,44
ONERI COMUNI DI PARTE CORRENTE	11.072.425,00	-3.056.863,81	8.015.561,19	2.491.506,00
ONERI DEL DEBITO PUBBLICO	2.989.867,00	0,00	2.989.867,00	2.989.865,88
INFRASTRUTTURE E TRASPORTI	7.031.358.151,00	18.436.032,00	7.049.794.183,00	6.892.825.541,77
FUNZIONAMENTO	1.057.175.391,00	136.597.169,00	1.193.772.560,00	1.100.041.831,38
INTERVENTI	5.914.074.128,00	-72.597.914,00	5.841.476.214,00	5.778.756.251,72
ONERI COMUNI DI PARTE CORRENTE	60.108.632,00	-45.563.223,00	14.545.409,00	14.027.458,67
DIFESA	16.901.371.852,00	1.265.476.056,00	18.166.847.908,00	18.062.008.858,88
FUNZIONAMENTO	16.009.731.960,00	1.354.821.019,00	17.364.552.979,00	17.277.646.421,61
INTERVENTI	210.756.785,00	24.597.065,00	235.353.850,00	229.473.691,72
ONERI COMUNI DI PARTE CORRENTE	680.883.107,00	-113.942.028,00	566.941.079,00	554.888.745,55



RIEPILOGO DELLA SPESA PER MINISTERO / MACROAGGREGATO

(COMPETENZA)


SPESA	PREVISIONI INIZIALI DI COMPETENZA 1	VARIAZIONI A TUTTO IL MESE DI DICEMBRE 2015 2	PREVISIONI AGGIORNATE DI COMPETENZA 3=(1+2)	IMPEGNATO A TUTTO IL MESE DI DICEMBRE 2015 4
POLITICHE AGRICOLE ALIMENTARI E FORESTALI	930.721.435,00	67.979.335,04	998.700.770,04	954.382.868,68
FUNZIONAMENTO	562.810.561,00	44.536.836,04	607.347.397,04	564.820.444,56
INTERVENTI	357.503.629,00	26.326.780,00	383.830.409,00	383.470.905,79
ONERI COMUNI DI PARTE CORRENTE	10.407.245,00	-2.884.281,00	7.522.964,00	6.091.518,33
BENI E ATTIVITA' CULTURALI E TURISMO	1.264.087.448,00	76.426.887,00	1.340.514.335,00	1.345.299.882,43
FUNZIONAMENTO	758.442.708,00	132.839.472,00	891.282.180,00	896.381.081,50
INTERVENTI	408.685.490,00	14.910.181,00	423.595.671,00	423.282.317,83
ONERI COMUNI DI PARTE CORRENTE	96.959.250,00	-71.322.766,00	25.636.484,00	25.636.483,10
SALUTE	1.246.991.197,00	763.612.437,00	2.010.603.634,00	1.993.510.082,45
FUNZIONAMENTO	179.603.140,00	95.876.001,00	275.479.141,00	267.716.428,52
INTERVENTI	1.054.604.899,00	660.847.923,00	1.715.452.822,00	1.706.121.982,93
ONERI COMUNI DI PARTE CORRENTE	12.783.158,00	6.888.513,00	19.671.671,00	19.671.671,00
TITOLO II - SPESE IN CONTO CAPITALE	40.229.520.138,00	2.086.460.169,83	42.315.980.307,83	41.309.733.821,44
ECONOMIA E FINANZE	21.551.436.840,00	-1.042.625.337,00	20.508.811.503,00	19.733.940.420,76
ALTRE SPESE IN C/CAPITALE	861.001.829,00	417.467.545,00	1.278.469.374,00	1.278.469.374,00
INVESTIMENTI	18.020.397.292,00	-187.460.226,00	17.832.937.066,00	17.093.741.615,19
ONERI COMUNI DI CONTO CAPITALE	2.670.037.719,00	-1.272.632.656,00	1.397.405.063,00	1.361.729.431,57
SVILUPPO ECONOMICO	3.636.316.461,00	1.121.256.075,87	4.757.572.536,87	4.756.905.873,96
INVESTIMENTI	3.616.316.461,00	1.134.443.087,87	4.750.759.548,87	4.750.092.888,31
ONERI COMUNI DI CONTO CAPITALE	20.000.000,00	-13.187.012,00	6.812.988,00	6.812.985,65



RIEPILOGO DELLA SPESA PER MINISTERO / MACROAGGREGATO

(COMPETENZA)


SPESA	PREVISIONI INIZIALI DI COMPETENZA 1	VARIAZIONI A TUTTO IL MESE DI DICEMBRE 2015 2	PREVISIONI AGGIORNATE DI COMPETENZA 3=(1+2)	IMPEGNATO A TUTTO IL MESE DI DICEMBRE 2015 4
LAVORO E POLITICHE SOCIALI	113.156.361,00	6.707.780,00	119.864.141,00	118.929.196,93
INVESTIMENTI	110.156.361,00	8.772.844,00	118.929.205,00	118.929.196,93
ONERI COMUNI DI CONTO CAPITALE	3.000.000,00	-2.065.064,00	934.936,00	0,00
GIUSTIZIA	134.781.227,00	132.447.182,00	267.228.409,00	265.779.200,09
INVESTIMENTI	129.781.227,00	137.447.182,00	267.228.409,00	265.779.200,09
ONERI COMUNI DI CONTO CAPITALE	5.000.000,00	-5.000.000,00	0,00	0,00
AFFARI ESTERI E DELLA COOPERAZIONE INTERNAZIONALE	43.320.379,00	8.292.187,00	51.612.566,00	51.473.182,91
INVESTIMENTI	43.320.379,00	8.292.187,00	51.612.566,00	51.473.182,91
ISTRUZIONE, UNIVERSITA' E RICERCA	2.441.512.735,00	136.361.793,00	2.577.874.528,00	2.576.944.361,80
INVESTIMENTI	2.421.512.735,00	134.659.009,00	2.556.171.744,00	2.555.241.892,97
ONERI COMUNI DI CONTO CAPITALE	20.000.000,00	1.702.784,00	21.702.784,00	21.702.468,83
INTERNO	2.712.441.845,00	291.621.835,00	3.004.063.680,00	3.000.420.216,26
ALTRE SPESE IN C/CAPITALE	200.000.000,00	8.608.713,00	208.608.713,00	208.608.713,00
INVESTIMENTI	2.507.241.845,00	287.644.199,00	2.794.886.044,00	2.791.242.581,14
ONERI COMUNI DI CONTO CAPITALE	5.200.000,00	-4.631.077,00	568.923,00	568.922,12
AMBIENTE E TUTELA DEL TERRITORIO E DEL MARE	278.462.058,00	345.791.557,00	624.253.615,00	623.967.437,17
INVESTIMENTI	263.662.058,00	347.920.853,73	611.582.911,73	611.470.741,79
ONERI COMUNI DI CONTO CAPITALE	14.800.000,00	-2.129.296,73	12.670.703,27	12.496.695,38
INFRASTRUTTURE E TRASPORTI	6.229.073.877,00	601.139.590,00	6.830.213.467,00	6.782.116.912,26
INVESTIMENTI	4.617.296.836,00	432.862.051,00	5.050.158.887,00	5.002.082.901,63
ONERI COMUNI DI CONTO CAPITALE	1.611.777.041,00	168.277.539,00	1.780.054.580,00	1.780.034.010,63
DIFESA	2.469.834.390,00	314.821.676,00	2.784.656.066,00	2.609.698.592,49
INVESTIMENTI	2.459.834.390,00	324.821.676,00	2.784.656.066,00	2.609.698.592,49
ONERI COMUNI DI CONTO CAPITALE	10.000.000,00	-10.000.000,00	0,00	0,00



RIEPILOGO DELLA SPESA PER MINISTERO / MACROAGGREGATO

(COMPETENZA)

SPESA	PREVISIONI INIZIALI DI COMPETENZA 1	VARIAZIONI A TUTTO IL MESE DI DICEMBRE 2015 2	PREVISIONI AGGIORNATE DI COMPETENZA 3=(1+2)	IMPEGNATO A TUTTO IL MESE DI DICEMBRE 2015 4
POLITICHE AGRICOLE ALIMENTARI E FORESTALI	349.607.772,00	85.414.684,96	435.022.456,96	435.045.144,81
INVESTIMENTI	294.607.772,00	84.730.628,96	379.338.400,96	379.361.096,11
ONERI COMUNI DI CONTO CAPITALE	55.000.000,00	684.056,00	55.684.056,00	55.684.048,70
BENI E ATTIVITA' CULTURALI E TURISMO	257.135.719,00	41.677.428,00	298.813.147,00	298.519.097,56
INVESTIMENTI	241.335.719,00	51.041.272,00	292.376.991,00	292.082.943,87
ONERI COMUNI DI CONTO CAPITALE	15.800.000,00	-9.363.844,00	6.436.156,00	6.436.153,69
SALUTE	12.440.474,00	43.553.716,00	55.994.190,00	55.994.184,44
INVESTIMENTI	2.440.474,00	53.513.940,00	55.954.414,00	55.954.408,67
ONERI COMUNI DI CONTO CAPITALE	10.000.000,00	-9.960.224,00	39.776,00	39.775,77
TOTALE TITOLO 1 E 2	614.687.557.399,00	10.020.543.549,00	624.708.100.948,00	611.110.832.623,75
TITOLO III - RIMBORSO PASSIVITA' FINANZIARIE	232.620.316.802,00	442.223.576,00	233.062.540.378,00	215.519.974.202,65
ECONOMIA E FINANZE	232.245.300.472,00	441.077.636,00	232.686.378.108,00	215.144.874.754,78
RIMBORSO DEL DEBITO PUBBLICO	232.245.300.472,00	441.077.636,00	232.686.378.108,00	215.144.874.754,78
SVILUPPO ECONOMICO	253.209.969,00	210.382,00	253.420.351,00	253.420.349,09
RIMBORSO DEL DEBITO PUBBLICO	253.209.969,00	210.382,00	253.420.351,00	253.420.349,09
ISTRUZIONE, UNIVERSITA' E RICERCA	26.490.252,00	935.558,00	27.425.810,00	27.423.990,93
RIMBORSO DEL DEBITO PUBBLICO	26.490.252,00	935.558,00	27.425.810,00	27.423.990,93
INTERNO	43.249.822,00	0,00	43.249.822,00	42.188.824,67
RIMBORSO DEL DEBITO PUBBLICO	43.249.822,00	0,00	43.249.822,00	42.188.824,67
AMBIENTE E TUTELA DEL TERRITORIO E DEL MARE	10.160.732,00	0,00	10.160.732,00	10.160.731,71
RIMBORSO DEL DEBITO PUBBLICO	10.160.732,00	0,00	10.160.732,00	10.160.731,71
POLITICHE AGRICOLE ALIMENTARI E FORESTALI	0,00	0,00	0,00	0,00
RIMBORSO DEL DEBITO PUBBLICO	0,00	0,00	0,00	0,00



RIEPILOGO DELLA SPESA PER MINISTERO / MACROAGGREGATO

(COMPETENZA)


SPESA	PREVISIONI INIZIALI DI COMPETENZA 1	VARIAZIONI A TUTTO IL MESE DI DICEMBRE 2015 2	PREVISIONI AGGIORNATE DI COMPETENZA 3=(1+2)	IMPEGNATO A TUTTO IL MESE DI DICEMBRE 2015 4
BENI E ATTIVITA' CULTURALI E TURISMO	41.905.555,00	0,00	41.905.555,00	41.905.551,47
RIMBORSO DEL DEBITO PUBBLICO	41.905.555,00	0,00	41.905.555,00	41.905.551,47
TOTALE COMPLESSIVO	847.307.874.201,00	10.462.767.125,00	857.770.641.326,00	826.630.806.826,40



RIEPILOGO DELLA SPESA PER TITOLO / MACROAGGREGATO

(COMPETENZA)

SPESA	PREVISIONI INIZIALI DI COMPETENZA 1	VARIAZIONI A TUTTO IL MESE DI DICEMBRE 2015 2	PREVISIONI AGGIORNATE DI COMPETENZA 3=(1+2)	IMPEGNATO A TUTTO IL MESE DI DICEMBRE 2015 4
TITOLO I - SPESE CORRENTI	574.458.037.261,00	7.934.083.379,17	582.392.120.640,17	569.801.098.802,31
FUNZIONAMENTO	98.549.480.592,00	5.388.892.918,65	103.938.373.510,65	103.261.698.374,77
INTERVENTI	358.423.168.665,00	14.393.113.082,65	372.816.281.747,65	369.463.846.177,01
ONERI COMUNI DI PARTE CORRENTE	29.447.787.308,00	-5.248.558.001,13	24.199.229.306,87	22.124.021.336,69
ONERI DEL DEBITO PUBBLICO	88.037.600.696,00	-6.599.364.621,00	81.438.236.075,00	74.951.532.913,84
TITOLO II - SPESE IN CONTO CAPITALE	40.229.520.138,00	2.086.460.169,83	42.315.980.307,83	41.309.733.821,44
ALTRE SPESE IN C/CAPITALE	1.061.001.829,00	426.076.258,00	1.487.078.087,00	1.487.078.087,00
INVESTIMENTI	34.727.903.549,00	2.818.688.706,56	37.546.592.255,56	36.577.151.242,10
ONERI COMUNI DI CONTO CAPITALE	4.440.614.760,00	-1.158.304.794,73	3.282.309.965,27	3.245.504.492,34
TITOLO III - RIMBORSO PASSIVITA' FINANZIARIE	232.620.316.802,00	442.223.576,00	233.062.540.378,00	215.519.974.202,65
RIMBORSO DEL DEBITO PUBBLICO	232.620.316.802,00	442.223.576,00	233.062.540.378,00	215.519.974.202,65
TOTALE COMPLESSIVO	847.307.874.201,00	10.462.767.125,00	857.770.641.326,00	826.630.806.826,40



PREVISIONI AGGIORNATE DI COMPETENZA PER CLASSIFICAZIONE ECONOMICA / MINISTERO

(MIGLIAIA DI EURO)

MINISTERI	REDDITI DA LAVORO DIPENDENTE	CONSUMI INTERMEDI	IMPOSTE PAGATE SULLA PRODUZIONE	TRASFERIMENTI CORRENTI AD AMMINISTRAZIONI PUBBLICHE	TRASFERIMENTI CORRENTI A FAMIGLIE E ISTITUZIONI SOCIALI PRIVATE	TRASFERIMENTI CORRENTI A IMPRESE	TRASFERIMENTI CORRENTI A ESTERO
ECONOMIA E FINANZE	15.641.284,98	5.789.180,32	239.762,18	114.816.885,72	11.244.785,41	6.195.208,29	59.404,01
SVILUPPO ECONOMICO	187.787,46	62.403,64	11.269,23	287.204,55	77.389,89	284.626,09	46.077,54
LAVORO E POLITICHE SOCIALI	347.888,13	73.920,82	21.307,76	130.590.617,03	469.251,23	20.676,60	0,00
GIUSTIZIA	5.449.358,22	1.589.868,81	348.697,41	132.891,99	173.572,24	9.801,16	0,00
AFFARI ESTERI E DELLA COOPERAZIONE INTERNAZIONALE	726.510,11	180.008,66	14.149,11	18.086,17	24.429,12	0,00	1.597.967,43
ISTRUZIONE, UNIVERSITA' E RICERCA	38.649.012,72	1.669.616,69	2.506.482,33	7.224.798,18	25.301,65	541.162,19	2.474,63
INTERNO	8.834.298,17	1.498.798,28	562.194,83	11.401.218,38	1.160.278,99	95.186,96	16.544,68
AMBIENTE E TUTELA DEL TERRITORIO E DEL MARE	68.829,70	132.016,03	4.627,75	171.635,82	0,00	3.257,43	8.244,37
INFRASTRUTTURE E TRASPORTI	877.514,74	267.128,36	54.215,65	5.345.163,31	18.900,00	448.054,12	1.351,60
DIFESA	15.257.461,83	1.599.296,31	899.245,60	64.813,57	54.261,78	0,00	155.293,40
POLITICHE AGRICOLE ALIMENTARI E FORESTALI	512.099,55	160.187,46	32.573,22	145.342,81	1.810,60	131.322,99	437,77
BENI E ATTIVITA' CULTURALI E TURISMO	718.985,40	124.936,05	45.667,01	333.578,32	41.550,11	52.462,78	0,00
SALUTE	160.899,05	113.469,69	7.940,60	935.087,94	733.194,32	0,00	20.145,07
IN COMPLESSO	87.431.930,05	13.260.831,13	4.748.132,68	271.467.323,80	14.024.725,34	7.781.758,59	1.907.940,50
PREVISIONI INIZIALI DI COMPETENZA	86.719.847,32	10.394.735,07	4.622.948,55	282.721.362,30	13.154.377,39	6.545.999,64	1.510.566,39
VARIAZIONI APPORTATE A TUTTO DICEMBRE 2015	712.082,74	2.866.096,06	125.184,13	-11.254.038,50	870.347,95	1.235.758,96	397.374,11




MINISTERI	RISORSE PROPRIE UNIONE EUROPEA	INTERESSI PASSIVIE REDDITI DA CAPITALE	POSTE CORRETTIVE E COMPENSATIVE	AMMORTAMENTI	ALTRE USCITE CORRENTI	TOTALE TITOLO 1
ECONOMIA E FINANZE	17.900.000,00	80.723.040,19	79.121.497,75	945.842,14	2.256.075,65	334.932.966,63
SVILUPPO ECONOMICO	0,00	68.992,89	14.157,64	0,00	10.987,73	1.050.896,65
LAVORO E POLITICHE SOCIALI	0,00	99,39	42.001,21	0,00	10.825,71	131.576.587,87
GIUSTIZIA	0,00	1.347,98	0,00	0,00	204.359,45	7.909.897,25
AFFARI ESTERI E DELLA COOPERAZIONE INTERNAZIONALE	0,00	21,58	0,00	0,00	3.502,28	2.564.674,46
ISTRUZIONE, UNIVERSITA' E RICERCA	0,00	15.022,80	0,00	0,00	38.352,97	50.672.224,16
INTERNO	0,00	29.149,22	59.401,06	0,00	55.587,88	23.712.658,44
AMBIENTE E TUTELA DEL TERRITORIO E DEL MARE	0,00	2.989,87	0,00	0,00	14.153,36	405.754,34
INFRASTRUTTURE E TRASPORTI	0,00	208,90	5.788,50	0,00	31.469,01	7.049.794,18
DIFESA	0,00	931,00	85.245,31	0,00	50.299,10	18.166.847,91
POLITICHE AGRICOLE ALIMENTARI E FORESTALI	0,00	8,54	0,00	0,00	14.917,84	998.700,77
BENI E ATTIVITA' CULTURALI E TURISMO	0,00	15.582,18	1,43	0,00	7.751,04	1.340.514,34
SALUTE	0,00	0,00	1.411,25	0,00	38.455,73	2.010.603,63
IN COMPLESSO	17.900.000,00	80.857.394,53	79.329.504,13	945.842,14	2.736.737,75	582.392.120,64
PREVISIONI INIZIALI DI COMPETENZA	18.900.000,00	87.409.659,73	54.875.512,40	923.000,00	6.680.028,49	574.458.037,26
VARIAZIONI APPORTATE A TUTTO DICEMBRE 2015	-1.000.000,00	-6.552.265,19	24.453.991,74	22.842,14	-3.943.290,74	7.934.083,38




PREVISIONI AGGIORNATE DI COMPETENZA PER CLASSIFICAZIONE ECONOMICA / MINISTERO

(MIGLIAIA DI EURO)

MINISTERI	INVESTIMENTI FISSI LORDI E ACQUISTI DI TERRENI	CONTRIBUTI AGLI INVESTIMENTI	CONTRIBUTI AGLI INVESTIMENTI AD IMPRESE	CONTRIBUTI AGLI INVESTIMENTI A FAMIGLIE E ISTITUZIONI SOCIALI PRIVATE	CONTRIBUTI AGLI INVESTIMENTI A ESTERO	ALTRI TRASFERIMENTI IN CONTO CAPITALE	ACQUISIZIONI DI ATTIVITA' FINANZIARIE
ECONOMIA E FINANZE	394.656,12	14.588.598,17	2.899.797,14	213.494,33	336.416,47	1.444.818,28	631.031,00
SVILUPPO ECONOMICO	144.475,46	226.284,57	3.716.395,11	0,00	0,00	11.911,73	658.505,67
LAVORO E POLITICHE SOCIALI	7.693,31	9.076,60	102.159,29	0,00	0,00	934,94	0,00
GIUSTIZIA	267.228,41	0,00	0,00	0,00	0,00	0,00	0,00
AFFARI ESTERI E DELLA COOPERAZIONE INTERNAZIONALE	16.947,52	0,00	0,00	0,00	34.665,05	0,00	0,00
ISTRUZIONE, UNIVERSITA' E RICERCA	7.138,26	2.238.087,61	134.354,87	0,00	176.591,02	21.702,78	0,00
INTERNO	375.309,93	2.409.234,92	11,72	0,00	0,00	10.898,40	208.608,71
AMBIENTE E TUTELA DEL TERRITORIO E DEL MARE	227.069,53	304.155,11	0,00	0,00	77.389,45	15.639,53	0,00
INFRASTRUTTURE E TRASPORTI	1.125.431,44	1.565.477,07	2.267.705,05	13.226,38	94,32	1.858.279,20	0,00
DIFESA	2.743.443,66	0,00	0,00	14,62	39.215,11	0,00	1.982,69
POLITICHE AGRICOLE ALIMENTARI E FORESTALI	156.470,26	60.591,26	162.276,88	0,00	0,00	55.684,06	0,00
BENI E ATTIVITA' CULTURALI E TURISMO	132.137,78	9.392,27	132.499,02	18.347,92	0,00	6.436,16	0,00
SALUTE	3.175,89	52.730,28	0,00	0,00	0,00	88,02	0,00
IN COMPLESSO	5.601.177,56	21.463.627,86	9.415.199,07	245.083,25	664.371,41	3.426.393,10	1.500.128,06
PREVISIONI INIZIALI DI COMPETENZA	3.985.979,91	20.999.422,04	9.085.944,74	232.747,28	299.083,39	4.848.525,78	777.817,00
VARIAZIONI APPORTATE A TUTTO DICEMBRE 2015	1.615.197,65	464.205,83	329.254,33	12.335,97	365.288,02	-1.422.132,68	722.311,06



MINISTERI	TOTALE TITOLO 2	TOTALE TITOLO 1 E 2	PREVISIONI INIZIALI	VARIAZIONI APPORTATE A TUTTO DICEMBRE 2015
ECONOMIA E FINANZE	20.508.811,50	355.441.778,14	358.489.664,19	-3.047.886,06
SVILUPPO ECONOMICO	4.757.572,54	5.808.469,19	4.280.407,44	1.528.061,75
LAVORO E POLITICHE SOCIALI	119.864,14	131.696.452,02	128.541.259,73	3.155.192,29
GIUSTIZIA	267.228,41	8.177.125,66	7.766.258,57	410.867,09
AFFARI ESTERI E DELLA COOPERAZIONE INTERNAZIONALE	51.612,57	2.616.287,03	2.171.385,53	444.901,50
ISTRUZIONE, UNIVERSITA' E RICERCA	2.577.874,53	53.250.098,68	52.579.068,16	671.030,53
INTERNO	3.004.063,68	26.716.722,12	23.517.933,61	3.198.788,51
AMBIENTE E TUTELA DEL TERRITORIO E DEL MARE	624.253,61	1.030.007,95	648.957,85	381.050,10
INFRASTRUTTURE E TRASPORTI	6.830.213,47	13.880.007,65	13.260.432,03	619.575,62
DIFESA	2.784.656,07	20.951.503,98	19.371.206,24	1.580.297,73
POLITICHE AGRICOLE ALIMENTARI E FORESTALI	435.022,46	1.433.723,23	1.280.329,21	153.394,02
BENI E ATTIVITA' CULTURALI E TURISMO	298.813,15	1.639.327,48	1.521.223,17	118.104,32
SALUTE	55.994,19	2.066.597,82	1.259.431,67	807.166,15
IN COMPLESSO	42.315.980,31	624.708.100,95	614.687.557,40	10.020.543,55
PREVISIONI INIZIALI DI COMPETENZA	40.229.520,14	614.687.557,40	614.687.557,40	
VARIAZIONI APPORTATE A TUTTO DICEMBRE 2015	2.086.460,17	10.020.543,55		



PREVISIONI AGGIORNATE DI COMPETENZA PER DIVISIONI / MINISTERO

(MIGLIAIA DI EURO)


MINISTERI	SERVIZI GENERALI DELLE PUBBLICHE AMMINISTRAZIONI	DIFESA	ORDINE PUBBLICO E SICUREZZA	AFFARI ECONOMICI	PROTEZIONE DELL'AMBIENTE	ABITAZIONI E ASSETTO TERRITORIALE	SANITA'	ATTIVITA' RICREATIVE CULTURALI E DI CULTO	ISTRUZIONE	PROTEZIONE SOCIALE	TOTALE TITOLO 1
ECONOMIA E FINANZE	287.922,042	51,424	1.972,047	4.764,749	150,000	257,526	6.985,139	3.360,407	14,385	29.455,246	334.932,967
SVILUPPO ECONOMICO	0			698,953	253,028		8,735	90,180			1.050,897
LAVORO E POLITICHE SOCIALI	0			18.749,667						112.826,921	131.576,588
GIUSTIZIA			7.909,646							252	7.909,897
AFFARI ESTERI E DELLA COOPERAZIONE INTERNAZIONALE	2.564,674			0							2.564,674
ISTRUZIONE, UNIVERSITA' E RICERCA	53,651			5					50.618,568		50.672,224
INTERNO	12.226,161	3,758	10.296,196		436			5,468		1.180,640	23.712,658
AMBIENTE E TUTELA DEL TERRITORIO E DEL MARE					401,181	4,573					405,754
INFRASTRUTTURE E TRASPORTI	82,002		689,384	5.942,586	293	308,075				47,454	7.049,794
DIFESA	6,805	15,147,509	2,929,415	4,764	1,125	25,648				51,582	18,166,848
POLITICHE AGRICOLE ALIMENTARI E FORESTALI	0		296,664	501,602	200,218					216	998,701
BENI E ATTIVITA' CULTURALI E TURISMO				29,208	87			1,311,219		0	1,340,514
SALUTE	20,104		11,627				1,534,109			444,764	2,010,604
IN COMPLESSO	302.875.439	15.202.691	24.084.980	30.691.533	1.006.369	595.823	8.527.984	4.767.275	50.632.954	144.007.075	582.392.121
PREVISIONI INIZIALI DI COMPETENZA	303.378.650	14.994,546	22.787,781	31.133,657	603,410	611,534	7.869,055	4.754,963	50.095,755	138.228,685	574.458,037
VARIAZIONI APPORTATE A TUTTO DICEMBRE 2015	-503,212	208,145	1,297,199	-442,125	402,958	-15,711	658,928	12,311	537,199	5,776,390	7,934,083



PREVISIONI AGGIORNATE DI COMPETENZA PER DIVISIONI / MINISTERO

(MIGLIAIA DI EURO)


MINISTERI	SERVIZI GENERALI DELLE PUBBLICHE AMMINISTRAZIONI	DIFESA	ORDINE PUBBLICO E SICUREZZA	AFFARI ECONOMICI	PROTEZIONE DELL'AMBIENTE	ABITAZIONI E ASSETTO TERRITORIALE	SANITA'	ATTIVITA' RICREATIVE, CULTURALI E DI CULTO	ISTRUZIONE	PROTEZIONE SOCIALE	TOTALE TITOLO 2
ECONOMIA E FINANZE	8.155.181	157.806	72.651	8.577.253	7.678	2.060.121	563.990	405.532	0	508.600	20.508.812
SVILUPPO ECONOMICO	0			4.657.223	98.348	2.000	0	2			4.757.573
LAVORO E POLITICHE SOCIALI				119.795						70	119.864
GIUSTIZIA	0		267.228								267.228
AFFARI ESTERIE DELLA COOPERAZIONE INTERNAZIONALE	51.613			0							51.613
ISTRUZIONE, UNIVERSITA' E RICERCA	2.103.831			952					473.091		2.577.875
INTERNO	2.499.051	911	344.099	11.648	15.000			17	112.366	20.972	3.004.064
AMBIENTE E TUTELA DEL TERRITORIO E DEL MARE					604.233	20.021					624.254
INFRASTRUTTURE E TRASPORTI	129.447		483.175	4.283.837	1.575	1.932.180					6.830.213
DIFESA	65.698	2.674.241	44.717								2.784.656
POLITICHE AGRICOLE ALIMENTARI E FORESTALI			21.175	407.187	6.661						435.022
BENI E ATTIVITA' CULTURALI E TURISMO	1.349			185	986			296.293			298.813
SALUTE			104	0			55.890				55.994
IN COMPLESSO	13.006.170	2.832.957	1.233.148	18.058.080	734.480	4.014.322	619.881	701.843	585.458	529.641	42.315.980
PREVISIONI INIZIALI DI COMPETENZA	14.581.866	2.381.630	658.263	16.828.390	285.090	3.048.162	862.917	591.295	559.226	432.682	40.229.520
VARIAZIONI APPORTATE A TUTTO DICEMBRE 2015	-1.575.696	451.327	574.885	1.229.689	449.390	966.161	-243.036	110.549	26.231	96.959	2.086.460



PREVISIONI AGGIORNATE DI COMPETENZA PER DIVISIONI / MINISTERO

(MIGLIAIA DI EURO)

MINISTERI	SERVIZI GENERALI DELLE PUBBLICHE AMMINISTRAZIONI	ORDINE PUBBLICO E SICUREZZA	AFFARI ECONOMICI	PROTEZIONE DELL'AMBIENTE	ABITAZIONI E ASSETTO TERRITORIALE	SANITA'	ISTRUZIONE	TOTALE TITOLO 3
ECONOMIA E FINANZE	232.115.290				571.088			232.686.378
SVILUPPO ECONOMICO			249.701			3.720		253.420
ISTRUZIONE, UNIVERSITA' E RICERCA							27.426	27.426
INTERNO	14.023	29.227						43.250
AMBIENTE E TUTELA DEL TERRITORIO E DEL MARE				4.015	6.146			10.161
POLITICHE AGRICOLE ALIMENTARI E FORESTALI	0							0
BENI E ATTIVITA' CULTURALI E TURISMO	41.906							41.906
IN COMPLESSO	232.171.219	29.227	249.701	4.015	577.234	3.720	27.426	233.062.540
PREVISIONI INIZIALI DI COMPETENZA	231.343.831	29.227	249.701	4.015	963.544	3.509	26.490	232.620.317
VARIAZIONI APPORTATE A TUTTO DICEMBRE 2015	827.388	0	0	0	-386.311	210	936	442.224



PREVISIONI AGGIORNATE DI COMPETENZA PER DIVISIONI / MINISTERO

(MIGLIAIA DI EURO)


MINISTERI	SERVIZI GENERALI DELLE PUBBLICHE AMMINISTRAZIONI	DIFESA	ORDINE PUBBLICO E SICUREZZA	AFFARI ECONOMICI	PROTEZIONE DELL'AMBIENTE	ABITAZIONI E ASSETTO TERRITORIALE	SANITA'	ATTIVITA' RICREATIVE CULTURALI E DI CULTO	ISTRUZIONE	PROTEZIONE SOCIALE	TOTALE SPESE
ECONOMIA E FINANZE	528.192.514	209.230	2.044.698	13.342.002	157.678	2.888.735	7.549.129	3.765.939	14.385	29.963.846	588.128.156
SVILUPPO ECONOMICO	0	0	0	5.605.876	351.376	2.000	12.455	90.182	0	0	6.061.890
LAVORO E POLITICHE SOCIALI	0	0	0	18.868.461	0	0	0	0	0	112.826.991	131.896.452
GIUSTIZIA	0	0	8.176.874	0	0	0	0	0	0	252	8.177.126
AFFARI ESTERI E DELLA COOPERAZIONE INTERNAZIONALE	2.616.287	0	0	0	0	0	0	0	0	0	2.616.287
ISTRUZIONE, UNIVERSITA' E RICERCA	2.157.482	0	0	957	0	0	0	0	51.119.085	0	53.277.524
INTERNO	14.739.235	4.688	10.669.522	11.648	15.436	0	0	5.486	112.366	1.201.611	26.759.972
AMBIENTE E TUTELA DEL TERRITORIO E DEL MARE	0	0	0	0	1.009.428	30.741	0	0	0	0	1.040.169
INFRASTRUTTURE E TRASPORTI	211.449	0	1.152.559	10.226.422	1.868	2.240.256	0	0	0	47.454	13.880.008
DIFESA	72.503	17.821.750	2.974.132	4.764	1.125	25.648	0	0	0	51.582	20.951.504
POLITICHE AGRICOLE ALIMENTARI E FORESTALI	0	0	317.839	908.788	206.880	0	0	0	0	216	1.433.723
BENI E ATTIVITA' CULTURALI E TURISMO	43.255	0	0	29.383	1.074	0	0	1.607.511	0	0	1.681.233
SALUTE	20.104	0	11.731	0	0	0	1.590.000	0	0	444.764	2.066.598
IN COMPLESSO	548.052.828	18.035.648	25.347.355	48.995.313	1.744.864	5.187.379	9.151.584	5.469.118	51.245.837	144.536.715	857.770.641
PREVISIONI INIZIALI DI COMPETENZA	549.304.347	17.376.176	23.475.270	48.211.748	892.515	4.823.240	8.735.482	5.346.258	50.681.471	138.661.367	847.307.874
VARIAZIONI APPORTATE A TUTTO DICEMBRE 2015	-1.251.519	659.472	1.872.084	787.565	852.348	564.139	416.103	122.860	564.366	5.875.349	10.462.767



RIEPILOGO DELLE ENTRATE E DELLE SPESE

(COMPETENZA)

ENTRATE	PREVISIONI INIZIALI DI COMPETENZA 1	VARIAZIONI A TUTTO IL MESE DI DICEMBRE 2015 2	PREVISIONI AGGIORNATE DI COMPETENZA 3 = (1+2)	ACCERTAMENTI 4
TITOLO I - ENTRATE TRIBUTARIE	474.736.810.000,00	3.401.196.060,00	478.138.006.060,00	477.177.749.183,15
TITOLO II - ENTRATE EXTRA-TRIBUTARIE	67.437.958.595,00	3.422.889.417,00	70.860.848.012,00	83.602.841.428,16
ENTRATE CORRENTI (A)	542.174.768.595,00	6.824.085.477,00	548.998.854.072,00	560.780.590.611,31
TITOLO III - ALIENAZIONE ED AMMORTAMENTO DI BENI PATRIMONIALI E RISCOSSIONE DI CREDITI	1.981.528.304,00	8.176.871.950,00	10.158.400.254,00	8.785.048.302,91
ENTRATE FINALI (B)	544.156.296.899,00	15.000.957.427,00	559.157.254.326,00	569.565.638.914,22
DI CUI: OPERAZIONI FINANZIARIE (-)	329.028.304,00	1.639.502.447,00	1.968.530.751,00	1.799.155.595,36
ENTRATE FINALI NETTE (C)	543.827.268.595,00	13.361.454.980,00	557.188.723.575,00	567.766.483.318,86
TITOLO IV - ACCENSIONE DI PRESTITI	303.151.577.302,00	1.500.000.000,00	304.651.577.302,00	259.542.416.918,88
ENTRATE COMPLESSIVE	847.307.874.201,00	16.500.957.427,00	863.808.831.628,00	829.108.055.833,10




RIEPILOGO DELLE ENTRATE E DELLE SPESE

(COMPETENZA)


SPESE	PREVISIONI INIZIALI DI COMPETENZA 1	VARIAZIONI A TUTTO IL MESE DI DICEMBRE 2015 2	PREVISIONI AGGIORNATE DI COMPETENZA 3 = (1+2)	IMPEGNI 4
TITOLO I - SPESE CORRENTI (D)	574.458.037.261,00	7.934.083.379,17	582.392.120.640,17	569.801.098.802,31
TITOLO II - SPESE IN CONTO CAPITALE	40.229.520.138,00	2.086.460.169,83	42.315.980.307,83	41.309.733.821,44
SPESE FINALI (E)	614.687.557.399,00	10.020.543.549,00	624.708.100.948,00	611.110.832.623,75
DI CUI: OPERAZIONI FINANZIARIE (-)	777.817.000,00	722.311.064,00	1.500.128.064,00	1.499.658.503,32
SPESE FINALI NETTE (F)	613.909.740.399,00	9.298.232.485,00	623.207.972.884,00	609.611.174.120,43
TITOLO III - RIMBORSO PASSIVITA' FINANZIARIE	232.620.316.802,00	442.223.576,00	233.062.540.378,00	215.519.974.202,65
SPESE COMPLESSIVE (G)	847.307.874.201,00	10.462.767.125,00	857.770.641.326,00	826.630.806.826,40

RISULTATI DIFFERENZIALI	PREVISIONI INIZIALI DI COMPETENZA 1	VARIAZIONI A TUTTO IL MESE DI DICEMBRE 2015 2	PREVISIONI AGGIORNATE DI COMPETENZA 3 = (1+2)	IMPEGNI 4
RISPARMIO PUBBLICO (A-D)	-32.283.268.666,00	-1.109.997.902,17	-33.393.266.568,17	-9.020.508.191,00
SALDO NETTO DA FINANZIARE (B-E)	-70.531.260.500,00	4.980.413.878,00	-65.550.846.622,00	-41.545.193.709,53
INDEBITAMENTO NETTO (C-F)	-70.082.471.804,00	4.063.222.495,00	-66.019.249.309,00	-41.844.690.801,57
RICORSO AL MERCATO (B-G)	-303.151.577.302,00	4.538.190.302,00	-298.613.387.000,00	-257.065.167.912,18



**DIMOSTRAZIONE DELLE MODIFICHE ALLE RISULTANZE DIFFERENZIALI DEL BILANCIO 2015
PER EFFETTO DELLE VARIAZIONI DISPOSTE NEL MESE DI DICEMBRE 2015**
(COMPETENZA)

Norme/Leggi	Risparmio pubblico	Saldo netto da finanziare	Indebitamento netto	Ricorso al mercato	Avanzo primario
DPR 469/99, ART. 2, 2 COMMA	58.069.374,00	-53.606.920,00	47.763.902,00	-53.606.920,00	-53.606.920,00
DPR n. 469 / 1999 art. 2, comma 1 RIASSEGNAZIONE D'ENTRATA PRIMA DEL 31 OTTOBRE	-73.699,00	-73.699,00	-73.699,00	-73.699,00	-73.699,00
DPR n. 469 / 1999 art. 2, comma 2 RIASSEGNAZIONI DI ENTRATA SUCCESSIVE AL 31 OTTOBRE	58.143.073,00	-53.533.221,00	47.837.601,00	-53.533.221,00	-53.533.221,00
DPR 469/99, ART. 2 C. 1	826.381.118,00	3.304.354.075,00	3.268.959.626,00	209.339.517,00	3.339.795.313,00
DPR n. 469 / 1999 art. 2, comma 1 RIASSEGNAZIONE D'ENTRATA PRIMA DEL 31 OTTOBRE	826.282.691,00	3.304.255.648,00	3.268.861.199,00	209.241.090,00	3.339.696.886,00
DPR n. 469 / 1999 art. 2, comma 2 RIASSEGNAZIONI DI ENTRATA SUCCESSIVE AL 31 OTTOBRE	98.427,00	98.427,00	98.427,00	98.427,00	98.427,00
FONDO DI RISERVA PER SPESE OBBLIGATORIE E D'ORDINE (L. 196/2009 ART. 26 COMMA 2)	4.379.745,00	0,00	0,00	0,00	5.920.148,00
L. n. 196 / 2009 art. 26, comma 1 FONDO DI RISERVA PER LE SPESE OBBLIGATORIE	4.379.745,00	0,00	0,00	0,00	5.920.148,00
FONDO GLOBALE DI PARTE CORRENTE (L. 196/2009 ART. 18)	940.000,00	0,00	0,00	0,00	0,00
L. n. 194 / 2015 DISPOSIZIONI PER LA TUTELA E LA VALORIZZAZIONE DELLA BIODIVERSITÀ AGRARIA E ALIMENTARE	940.000,00	0,00	0,00	0,00	0,00




DIMOSTRAZIONE DELLE MODIFICHE ALLE RISULTANZE DIFFERENZIALI DEL BILANCIO

Norme/Leggi	Risparmio pubblico	Saldo netto da finanziare	Indebitamento netto	Ricorso al mercato	Avanzo primario
MODIFICHE IN DIPENDENZA DI AL TRE NORME	-307.161.841,00	24.293.117,00	64.293.117,00	24.293.117,00	24.293.117,00
DL n. 174 / 2015 PROROGA DELLE MISSIONI INTERNAZIONALI DELLE FORZE ARMATE E DI POLIZIA, INIZIATIVE DI COOPERAZIONE ALLO SVILUPPO E SOSTEGNO AI PROCESSI DI RICOSTRUZIONE E PARTECIPAZIONE ALLE INIZIATIVE DELLE ORGANIZZAZIONI INTERNAZIONALI PER IL CONSOLIDAMENTO DEI PROCESSI DIPACE E DI STABILIZZAZIONE.	31.500,00	0,00	0,00	0,00	0,00
DL n. 185 / 2015 MISURE URGENTI PER INTERVENTI NEL TERRITORIO	152.372.597,00	43.117,00	40.043.117,00	43.117,00	43.117,00
DL n. 78 / 2015 DISPOSIZIONI URGENTI IN MATERIA DI ENTI TERRITORIALI	20.000.000,00	20.000.000,00	20.000.000,00	20.000.000,00	20.000.000,00
LS n. 190 / 2014 DISPOSIZIONI PER LA FORMAZIONE DEL BILANCIO ANNUALE E PLURIENNALE DELLO STATO (LEGGE DI STABILITA' 2015)	-473.400.938,00	0,00	0,00	0,00	0,00
LS n. 190 / 2014 art. 1, comma 242 RIMODULAZIONE STANZIAMENTI CREDITI D'IMPOSTA	5.835.000,00	4.250.000,00	4.250.000,00	4.250.000,00	4.250.000,00
LS n. 208 / 2015 ENTRATA DLS	-12.000.000,00	0,00	0,00	0,00	0,00
PROVVEDIMENTI CON COPERTURA A CARICO DELL'ENTRATA	300.000.000,00	0,00	300.000.000,00	0,00	0,00
DL n. 191 / 2015 DISPOSIZIONI URGENTI PER LA CESSIONE A TERZI DEI COMPLESSI AZIENDALI DEL GRUPPO ILVA	300.000.000,00	0,00	300.000.000,00	0,00	0,00
PROVVEDIMENTI LEGISLATIVI CON COPERTURA FINANZIARIA A CARICO DI DISPONIBILITA' DEL PRECEDENTE ESERCIZIO (L. 196/2009, ART. 18 COMMA 3)	-196.000,00	-196.000,00	-196.000,00	-196.000,00	-196.000,00
L n. 164 / 2015 RATIFICA ED ESECUZIONE DELL'ACCORDO DI COLLABORAZIONE IN MATERIA RADIOTELEVISIVA TRA IL GOVERNO DELLA REPUBBLICA ITALIANA E IL GOVERNO DELLA REPUBBLICA DI SAN MARINO, CON ALLEGATO, FATTO A ROMA IL 5 MARZO 2008	-196.000,00	-196.000,00	-196.000,00	-196.000,00	-196.000,00




DIMOSTRAZIONE DELLE MODIFICHE ALLE RISULTANZE DIFFERENZIALI DEL BILANCIO

Norme/Leggi	Risparmio pubblico	Saldo netto da finanziare	Indebitamento netto	Ricorso al mercato	Avanzo primario
RIPARTIZIONI DI FONDI	56.552.417,95	210.382,00	679.380,00	0,00	-15.925,50
LB n. 191 / 2014					
BILANCIO DI PREVISIONE DELLO STATO PER L'ANNO FINANZIARIO 2015 E BILANCIO PLURIENNALE PER IL TRIENNIO 2015-2017	18.959.990,00	0,00	468.998,00	0,00	0,00
LB n. 191 / 2014 art. 17, comma 16					
VARIAZIONI COMPENSATIVE IN TERMINI DI COMPETENZA E CASSA	210.382,00	210.382,00	210.382,00	0,00	0,00
LB n. 191 / 2014 art. 2, comma 2					
RIPARTO FONDI MEF	7.195.425,00	0,00	0,00	0,00	0,00
LB n. 191 / 2014 art. 2, comma 32 ter					
VARIAZIONE COMPENSATIVA DA CATEGORIA 2 A CATEGORIA 21	5.153.895,00	0,00	0,00	0,00	0,00
LB n. 191 / 2014 art. 8, comma 14					
ALBO SEGRETARI COMUNALI E PROVINCIALI	-109.565,00	0,00	0,00	0,00	-23.906,00
L n. 196 / 2009 art. 33, comma 4					
VARIAZIONI TRA CAPITOLI ALL'INTERNO DI CIASCUN PROGRAMMA	13.892.495,00	0,00	0,00	0,00	0,00
L n. 94 / 1997					
MODIFICHE ALLA LEGGE 5 AGOSTO 1978, N. 468, E SUCCESSIVE MODIFICAZIONI E INTEGRAZIONI, RECANTE NORME DI CONTABILITA' GENERALE DELLO STATO IN MATERIA DI BILANCIO, DELEGA AL GOVERNO PER L'INDIVIDUAZIONE DELLE UNITA' PREVISIONALI DI BASE DEL BILANCIO DELLO STATO	11.249.795,95	0,00	0,00	0,00	7.980,50
IN COMPLESSO	938.964.813,95	3.275.054.654,00	3.681.500.025,00	179.829.714,00	3.316.189.732,50



**DIMOSTRAZIONE DELLE MODIFICHE ALLE RISULTANZE DIFFERENZIALI DEL BILANCIO 2015
PER EFFETTO DELLE VARIAZIONI DISPOSTE A TUTTO IL MESE DI DICEMBRE 2015**
(COMPETENZA)

Norme/Leggi	Risparmio pubblico	Saldo netto da finanziare	Indebitamento netto	Ricorso al mercato	Avanzo primario
ASSESTAMENTO DEL BILANCIO DELLO STATO					
LVB n. 171 / 2015	-87.590.966,00	496.128.922,00	405.673.922,00	8.485.628.922,00	-7.292.598.078,00
PROVVEDIMENTO DI ASSESTAMENTO ANNO 2015	-87.590.966,00	496.128.922,00	405.673.922,00	8.485.628.922,00	-7.292.598.078,00
DPR 469/99, ART.2, 2 COMMA	-1.322.988.227,00	-701.269.789,00	-688.881.633,00	-2.259.544.016,00	-701.269.789,00
DPR n. 469 / 1999 art. 2, comma 1	-14.163.031,00	-14.163.031,00	-14.163.031,00	-14.163.031,00	-14.163.031,00
RIASSEGNAZIONE D'ENTRATA PRIMA DEL 31 OTTOBRE					
DPR n. 469 / 1999 art. 2, comma 2	-1.309.106.533,00	-687.106.758,00	-674.718.602,00	-2.245.380.985,00	-687.106.758,00
RIASSEGNAZIONI DI ENTRATA SUCCESSIVE AL 31 OTTOBRE					
L n. 183 / 1987					
COORDINAMENTO DELLE POLITICHE RIGUARDANTI L'APPARTENENZA DELL'ITALIA ALLE COMUNITA' EUROPEE ED ADEGUAMENTO DELL'ORDINAMENTO INTERNO AGLI ATTI NORMATIVI COMUNITARI	281.337,00	0,00	0,00	0,00	0,00
DPR 469/99, ART. 2 C. 1	135.173.987,00	5.967.953.507,00	4.788.342.360,00	-1.290.660.481,00	7.248.234.148,00
DPR n. 469 / 1999 art. 2, comma 1	135.075.560,00	5.967.855.080,00	4.788.243.933,00	-1.290.758.908,00	7.248.135.721,00
RIASSEGNAZIONE D'ENTRATA PRIMA DEL 31 OTTOBRE					
DPR n. 469 / 1999 art. 2, comma 2					
RIASSEGNAZIONI DI ENTRATA SUCCESSIVE AL 31 OTTOBRE	98.427,00	98.427,00	98.427,00	98.427,00	98.427,00
FONDO DI RISERVA PER SPESE IMPREVISTE (L. 196/2009 ART. 28 COMMA 2)	72.200.000,00	0,00	0,00	0,00	0,00
L n. 196 / 2009 art. 28, comma 1	72.200.000,00	0,00	0,00	0,00	0,00
FONDO DI RISERVA PER LE SPESE IMPREVISTE					
FONDO DI RISERVA PER SPESE OBBLIGATORIE E D'ORDINE (L. 196/2009 ART. 26 COMMA 2)	153.417.028,00	0,00	0,00	0,00	14.635.772,00
L n. 196 / 2009 art. 26, comma 1	153.417.028,00	0,00	0,00	0,00	14.635.772,00
FONDO DI RISERVA PER LE SPESE OBBLIGATORIE					




DIMOSTRAZIONE DELLE MODIFICHE ALLE RISULTANZE DIFFERENZIALI DEL BILANCIO

Nome/Leggi	Risparmio pubblico	Saldo netto da finanziare	Indebitamento netto	Ricorso al mercato	Avanzo primario
FONDO GLOBALE DI PARTE CORRENTE (L. 196/2009 ART. 18)	970.000,00	0,00	0,00	0,00	0,00
L. n. 182 / 2014 RATIFICA PROTOCOLLO AGGIUNTIVO (N.2) ALL'ACCORDO SULLA SEDE TRA IL GOVERNO ITALIANO E L'ISTITUTO UNIVERSITARIO EUROPEO, CON ALLEGATO, FATTO A ROMA IL 22 GIUGNO 2011	30.000,00	0,00	0,00	0,00	0,00
L. n. 194 / 2015 DISPOSIZIONI PER LA TUTELA E LA VALORIZZAZIONE DELLA BIODIVERSITÀ AGRARIA E ALIMENTARE	940.000,00	0,00	0,00	0,00	0,00
FONDO SPECIALE PER LA RIASSEGNAZIONE RESIDUI PASSIVI SPESA DI PARTE CORRENTE ELIMINATI NEGLI ESERCIZI PRECEDENTI PER PERENZIONE AMMINISTRATIVA (L. 196/2009 ART. 27 C. 2 P. 1)	0,00	0,00	0,00	0,00	48.115,00
L. n. 196 / 2009 art. 27, comma 1, punto 1 FONDO SPECIALE PER LA REISCRIZIONE IN BILANCIO DI RESIDUI PASSIVI PERENTI DELLE SPESE CORRENTI RESIDUI PASSIVI DELLA SPESA DI PARTE CORRENTE, ELIMINATI NEGLI ESERCIZI PRECEDENTI PER PERENZIONE AMMINISTRATIVA	0,00	0,00	0,00	0,00	48.115,00
FONDO SPECIALE PER LA RIASSEGNAZIONE RESIDUI PASSIVI SPESA IN CONTO CAPITALE ELIMINATI NEGLI ESERCIZI PRECEDENTI PER PERENZIONE AMMINISTRATIVA (L. 196/2009 ART. 27 C. 2 PUNTO 2)	0,00	0,00	17.610,00	0,00	0,00
L. n. 196 / 2009 art. 27, comma 1, punto 2 FONDO SPECIALE PER LA REISCRIZIONE IN BILANCIO DI RESIDUI PASSIVI PERENTI DELLE SPESE IN CONTO CAPITALE	0,00	0,00	17.610,00	0,00	0,00
MODIFICHE IN DIPENDENZA DI ALTRE NORME	-678.158.317,00	-396.041.405,00	-356.041.405,00	-396.041.405,00	-395.070.405,00
DL n. 143 / 2008 INTERVENTI URGENTI IN MATERIA DI FUNZIONALITÀ DEL SISTEMA GIUDIZIARIO	-100.126.974,00	-100.126.974,00	-100.126.974,00	-100.126.974,00	-100.126.974,00
DL n. 16 / 2012 DISPOSIZIONI URGENTI IN MATERIA DI SEMPLIFICAZIONI TRIBUTARIE, DI EFFICIENTAMENTO E POTENZIAMENTO DELLE PROCEDURE DI ACCERTAMENTO	-31.626.000,00	-31.626.000,00	-31.626.000,00	-31.626.000,00	-31.626.000,00
DL n. 174 / 2015 PROROGA DELLE MISSIONI INTERNAZIONALI DELLE FORZE ARMATE E DI POLIZIA, INIZIATIVE DI COOPERAZIONE ALLO SVILUPPO E SOSTEGNO AI PROCESSI DI RICOSTRUZIONE E PARTECIPAZIONE ALLE INIZIATIVE DELLE ORGANIZZAZIONI INTERNAZIONALI PER IL CONSOLIDAMENTO DEI PROCESSI DI PACE E DI STABILIZZAZIONE.	31.500,00	0,00	0,00	0,00	0,00
DL n. 185 / 2015 MISURE URGENTI PER INTERVENTI NEL TERRITORIO	152.372.597,00	43.117,00	40.043.117,00	43.117,00	43.117,00
DL n. 4 / 2015 MISURE URGENTI IN MATERIA DI ESEZIONE IMU, PROROGA DI TERMINI CONCERNENTI L'ESERCIZIO DELLA DELEGA IN MATERIA DI REVISIONE DEL SISTEMA FISCALE.	9.164.758,00	9.164.758,00	9.164.758,00	9.164.758,00	9.164.758,00




DIMOSTRAZIONE DELLE MODIFICHE ALLE RISULTANZE DIFFERENZIALI DEL BILANCIO

Norme/Leggi	Risparmio pubblico	Saldo netto da finanziare	Indebitamento netto	Ricorso al mercato	Avanzo primario
DL n. 51 / 2015 DISPOSIZIONI URGENTI IN MATERIA DI RILANCIO DEI SETTORI AGRICOLI IN CRISI, DI SOSTEGNO ALLE IMPRESE AGRICOLE COLPITI DA EVENTI DI CARATTERE ECCEZIONALE E DI RAZIONALIZZAZIONE DELLE STRUTTURE MINISTERIALI.	250.000,00	0,00	0,00	0,00	0,00
DL n. 65 / 2015 DISPOSIZIONI URGENTI IN MATERIA DI PENSIONI, DI AMMORTIZZATORI SOCIALI E DI GARANZIE TFR	0,00	0,00	0,00	0,00	971.000,00
DL n. 7 / 2015 MISURE URGENTI PER IL CONTRASTO DEL TERRORISMO, ANCHE DI MATRICE INTERNAZIONALE NONCHE PROROGA DELLE MISSIONI INTERNAZIONALI DELLE FORZE ARMATE E DI POLIZIA, INIZIATIVE DI COOPERAZIONE ALLO SVILUPPO E SOSTEGNO AI PROCESSI DI RICOSTRUZIONE E PARTECIPAZIONE ALLE INIZIATIVE DELLE ORGANIZZAZIONI INTERNAZIONALI PER IL CONSOLIDAMENTO DEI PROCESSI DI PACE E DI STABILIZZAZIONE/CONSOLIDAMENTO DEI PROCESSI DI PACE E DI STABILIZZAZIONE	92.080,00	0,00	0,00	0,00	0,00
DL n. 78 / 2015 DISPOSIZIONI URGENTI IN MATERIA DI ENTI TERRITORIALI	20.000.000,00	20.000.000,00	20.000.000,00	20.000.000,00	20.000.000,00
DL n. 83 / 2015 MISURE URGENTI IN MATERIA FALLIMENTARE, CIVILE E PROCEDURA CIVILE E DI ORGANIZZAZIONE E FUNZIONAMENTO DELL'AMMINISTRAZIONE GIUDIZIARIA	46.000.000,00	0,00	0,00	0,00	0,00
DPR n. 469 / 1999 art. 2, comma 1 RIASSEGNAZIONE D'ENTRATA PRIMA DEL 31 OTTOBRE	-72.961,00	-72.961,00	-72.961,00	-72.961,00	-72.961,00
LB n. 191 / 2014 BILANCIO DI PREVISIONE DELLO STATO PER L'ANNO FINANZIARIO 2015 E BILANCIO PLURIENNALE PER IL TRIENNIO 2015-2017	-15.236.824,00	-15.236.824,00	-15.236.824,00	-15.236.824,00	-15.236.824,00
LF n. 350 / 2003 art. 3, comma 165 CARTOLARIZZAZIONE ENTI PUBBLICI	-279.449.176,00	-282.436.521,00	-282.436.521,00	-282.436.521,00	-282.436.521,00
L n. 183 / 1987 COORDINAMENTO DELLE POLITICHE RIGUARDANTI L'APPARTENENZA DELL'ITALIA ALLE COMUNITA' EUROPEE ED ADEGUAMENTO DELL'ORDINAMENTO INTERNO AGLI ATTI NORMATIVI COMUNITARI	8.621,00	0,00	0,00	0,00	0,00
LS n. 190 / 2014 DISPOSIZIONI PER LA FORMAZIONE DEL BILANCIO ANNUALE E PLURIENNALE DELLO STATO (LEGGE DI STABILITA' 2015)	-473.400.938,00	0,00	0,00	0,00	0,00
LS n. 190 / 2014 art. 1, comma 242 RIMODULAZIONE STANZIAMENTI CREDITI D'IMPOSTA	5.835.000,00	4.250.000,00	4.250.000,00	4.250.000,00	4.250.000,00
LS n. 208 / 2015 ENTRATA DLS	-12.000.000,00	0,00	0,00	0,00	0,00




DIMOSTRAZIONE DELLE MODIFICHE ALLE RISULTANZE DIFFERENZIALI DEL BILANCIO

Norme/Leggi	Risparmio pubblico	Saldo netto da finanziare	Indebitamento netto	Ricorso al mercato	Avanzo primario
PROVVEDIMENTI CON COPERTURA A CARICO DELL'ENTRATA	299.857.095,00	-222.667,00	299.777.333,00	-222.667,00	-222.667,00
DL n. 191 / 2015 DISPOSIZIONI URGENTI PER LA CESSIONE A TERZI DEI COMPLESSI AZIENDALI DEL GRUPPO ILVA	300.000.000,00	0,00	300.000.000,00	0,00	0,00
L n. 183 / 1987 COORDINAMENTO DELLE POLITICHE RIGUARDANTI L'APPARTENENZA DELL'ITALIA ALLE COMUNITA' EUROPEE ED ADEGUAMENTO DELL'ORDINAMENTO INTERNO AGLI ATTI NORMATIVI COMUNITARI	-142.905,00	-222.667,00	-222.667,00	-222.667,00	-222.667,00
PROVVEDIMENTI LEGISLATIVI CON COPERTURA FINANZIARIA A CARICO DI DISPONIBILITA' DEL PRECEDENTE ESERCIZIO (L. 196/2009, ART. 18 COMMA 3)	-970.051,00	-970.051,00	-970.051,00	-970.051,00	-970.051,00
L n. 13 / 2015 RATIFICA ED ESECUZIONE DELL' ACCORDO DI COOPERAZIONE TRA IL GOVERNO DELLA REPUBBLICA ITALIANA E IL GOVERNO DELLA REPUBBLICA ISLAMICA DELL' AFGANISTAN IN MATERIA DI PREVENZIONE E CONTRASTO AL TRAFFICO ILLECITO DI STUPEFACENTI, SOSTANZE PSICO TROPE E LORO PRECURSORI, FATTO A ROMA IL 2 GIUGNO 2011	-100.563,00	-100.563,00	-100.563,00	-100.563,00	-100.563,00
L n. 14 / 2015 RATIFICA ED ESECUZIONE DELL' ACCORDO DI COOPERAZIONE NEL CAMPO DELLA CULTURA E DELL'ISTRUZIONE E DELLO SPORT FRA IL GOVERNO DELLA REPUBBLICA ITALIANA ED IL CONSIGLIO DEI MINISTRI DELLA BOSNIA ERZEGOVINA, FATTO A MOSTAR IL 19 LUGLIO 2004	-444.920,00	-444.920,00	-444.920,00	-444.920,00	-444.920,00
L n. 161 / 2015 RATIFICA ED ESECUZIONE DEL TRATTATO DI ESTRADIZIONE TRA LA REPUBBLICA ITALIANA E LA REPUBBLICA POPOLARE CINESE, FATTO A ROMA IL 7 OTTOBRE 2010	-9.944,00	-9.944,00	-9.944,00	-9.944,00	-9.944,00
L n. 164 / 2015 RATIFICA ED ESECUZIONE DELL' ACCORDO DI COLLABORAZIONE IN MATERIA RADIO TELEVISIVA TRA IL GOVERNO DELLA REPUBBLICA ITALIANA E IL GOVERNO DELLA REPUBBLICA DI SAN MARINO, CON ALLEGATO, FATTO A ROMA IL 5 MARZO 2008	-196.000,00	-196.000,00	-196.000,00	-196.000,00	-196.000,00
L n. 17 / 2015 RATIFICA ED ESECUZIONE DEL TRATTATO SUL TRASFERIMENTO DELLE PERSONE CONDANNATE TRA IL GOVERNO DELLA REPUBBLICA FEDERATIVA DEL BRASILE, FATTO A BRASILIA IL 27 MARZO 2008	-31.291,00	-31.291,00	-31.291,00	-31.291,00	-31.291,00
L n. 50 / 2015 RATIFICA ED ESECUZIONE DELL' ACCORDO DI COLLABORAZIONE STRATEGICA TRA IL GOVERNO DELLA REPUBBLICA ITALIANA ED IL GOVERNO DEL MONTENEGRO, FATTO A ROMA IL 6 FEBBRAIO 2010.	-620,00	-620,00	-620,00	-620,00	-620,00
L n. 5 / 2015 RATIFICA ED ESECUZIONE DELL' ACCORDO DI COOPERAZIONE TRA IL GOVERNO DELLA REPUBBLICA ITALIANA ED IL GOVERNO DELLA REPUBBLICA DI TURCHIA SULLA LOTTA AI REATI GRAVI, IN PARTICOLARE CONTRO IL TERRORISMO E LA CRIMINALITA' ORGANIZZATA, FIRMATO A ROMA IN DATA 8 MAGGIO 2012	-72.482,00	-72.482,00	-72.482,00	-72.482,00	-72.482,00
L n. 57 / 2015 RATIFICA ED ESECUZIONE DELLA CONVENZIONE EUROPEA PER LA PROTEZIONE DEL PATRIMONIO ARCHEOLOGICO, FATTA A LA VALLETTA IL 16 GENNAIO 1992.	-2.580,00	-2.580,00	-2.580,00	-2.580,00	-2.580,00




DIMOSTRAZIONE DELLE MODIFICHE ALLE RISULTANZE DIFFERENZIALI DEL BILANCIO

Norme/Leggi	Risparmio pubblico	Saldo netto da finanziare	Indebitamento netto	Ricorso al mercato	Avanzo primario
L n. 63 / 2015 RATIFICA ED ESECUZIONE DELL'ACCORDO BILATERALE TRA ITALIA E MONTENEGRO AGGIUNTIVO ALLA CONVENZIONE EUROPEA DI ESTRADIZIONE DEL 13 DICEMBRE 1957 FINALIZZATO AD AGEVOLARNE L'APPLICAZIONE, FATTO A PADGORICA IL 25 LUGLIO 2013 E DELL'ACCORDO BILATERALE TRA ITALIA E MONTENEGRO AGGIUNTIVO ALLA CONVENZIONE EUROPEA DI ASSISTENZA GIUDIZIARIA IN MATERIA PENALE DEL 20 APRILE 1959, INTESO A FACILITARNE L'APPLICAZIONE, FATTO A PADGORICA IL 25 LUGLIO 2013	-35.021,00	-35.021,00	-35.021,00	-35.021,00	-35.021,00
L n. 64 / 2015 RATIFICA ED ESECUZIONE DEL TRATTATO TRA IL GOVERNO DELLA REPUBBLICA ITALIANA E IL GOVERNO DELLA REPUBBLICA POPOLARE CINESE, IN MATERIA DI RECIPROCA ASSISTENZA GIUDIZIARIA PENALE, FATTO A ROMA IL 7 OTTOBRE 2010	-31.718,00	-31.718,00	-31.718,00	-31.718,00	-31.718,00
L n. 89 / 2015 RATIFICA ED ESECUZIONE DEL TRATTATO DI ESTRADIZIONE TRA IL GOVERNO DELLA REPUBBLICA ITALIANA ED IL GOVERNO DEGLI STATI UNITI MESSICANI, FATTO A ROMA IL 28 LUGLIO 2011	-15.892,00	-15.892,00	-15.892,00	-15.892,00	-15.892,00
L n. 90 / 2015 RATIFICA ED ESECUZIONE DEL TRATTATO IN MATERIA DI ASSISTENZA GIUDIZIARIA PENALE TRA IL GOVERNO DELLA REPUBBLICA ITALIANA ED IL GOVERNO DEGLI STATI UNITI MESSICANI, FATTO A ROMA IL 28 LUGLIO 2011	-29.020,00	-29.020,00	-29.020,00	-29.020,00	-29.020,00



DIMOSTRAZIONE DELLE MODIFICHE ALLE RISULTANZE DIFFERENZIALI DEL BILANCIO


Norme/Leggi	Risparmio pubblico	Saldo netto da finanziare	Indebitamento netto	Ricorso al mercato	Avanzo primario
RIPARTIZIONI DI FONDI	318.091.548,83	-385.164.639,00	-384.695.641,00	0,00	-444.638.358,50
DL n. 90 / 2014 art. 21, comma 6 UNIFICAZIONE SCUOLE DI FORMAZIONE - SNA - SPESE FUNZIONAMENTO	-400.000,00	0,00	0,00	0,00	0,00
LB n. 191 / 2014 BILANCIO DI PREVISIONE DELLO STATO PER L'ANNO FINANZIARIO 2015 E BILANCIO PLURIENNALE PER IL TRIENNIO 2015-2017	86.788.046,00	-386.310.579,00	-385.841.581,00	0,00	-445.578.879,00
LB n. 191 / 2014 art. 17, comma 16 VARIAZIONI COMPENSATIVE IN TERMINI DI COMPETENZA E CASSA	189.494,00	1.145.940,00	1.145.940,00	0,00	956.446,00
LB n. 191 / 2014 art. 2, comma 15 CONSULTAZIONI ELETTORALI	655.000,00	0,00	0,00	0,00	0,00
LB n. 191 / 2014 art. 2, comma 2 RIPARTO FONDI IMEF	7.195.425,00	0,00	0,00	0,00	0,00
LB n. 191 / 2014 art. 2, comma 32 ter VARIAZIONE COMPENSATIVA DA CATEGORIA 2 A CATEGORIA 21	5.153.895,00	0,00	0,00	0,00	0,00
LB n. 191 / 2014 art. 6, comma 5 OPERAZIONI IN VALUTA ESTRA NON CONVERTIBILI PARI ALLE DISPONIBILITA' ESISTENTI NEI CONTI CORRENTI VALUTA TESORO	619.000,00	0,00	0,00	0,00	0,00
LB n. 191 / 2014 art. 8, comma 14 ALBO SEGRETARI COMUNALI E PROVINCIALI	-109.565,00	0,00	0,00	0,00	-23.906,00
LF n. 244 / 2007 art. 2, comma 615 RIASSEGNAZIONE ENTRATE	223.309,00	0,00	0,00	0,00	0,00
L n. 107 / 2015 RIFORMA DEL SISTEMA NAZIONALE DI ISTRUZIONE E FORMAZIONE E DELEGA PER IL RIORDINO DELLE DISPOSIZIONI LEGISLATIVE VIGENTI	41.000.000,00	0,00	0,00	0,00	0,00
L n. 196 / 2009 art. 33, comma 4 VARIAZIONI TRA CAPITOLI ALL'INTERNO DI CIASCUN PROGRAMMA	13.892.495,00	0,00	0,00	0,00	0,00
L n. 94 / 1997 MODIFICHE ALLA LEGGE 5 AGOSTO 1978, N. 468, E SUCCESSIVE MODIFICAZIONI E INTEGRAZIONI, RECANTE NORME DI CONTABILITA' GENERALE DELLO STATO IN MATERIA DI BILANCIO, DELEGA AL GOVERNO PER L'INDIVIDUAZIONE DELLE UNITA' PREVISIONALI DI BASE DEL BILANCIO DELLO STATO	137.884.449,83	0,00	0,00	0,00	7.980,50
LS n. 190 / 2014 art. 1, comma 150 INTERVENTI A FAVORE DEL SETTORE DELL'AUTOTRASPORTO	25.000.000,00	0,00	0,00	0,00	0,00
IN COMPLESSO	-1.109.997.902,17	4.980.413.878,00	4.063.222.495,00	4.538.190.302,00	-1.571.851.313,50



RIEPILOGO DELLE ENTRATE

(CASSA)


ENTRATE	PREVISIONI INIZIALI DI CASSA 1	VARIAZIONI A TUTTO IL MESE DIDICEMBRE 2015 2	PREVISIONI AGGIORNATE DI CASSA 3 = (1+2)
TITOLO I - ENTRATE TRIBUTARIE	444.178.810.000,00	3.401.196.060,00	447.580.006.060,00
CATEGORIA I - IMPOSTE SUL PATRIMONIO E SUL REDDITO	238.637.310.000,00	6.476.550.000,00	245.113.860.000,00
Entrate derivanti dall'attività ordinaria di gestione	232.594.310.000,00	6.672.600.000,00	239.266.910.000,00
Entrate derivanti dall'attività di accertamento e controllo	6.043.000.000,00	-196.050.000,00	5.846.950.000,00
CATEGORIA II - TASSE ED IMPOSTE SUGLI AFFARI	146.557.400.000,00	-2.073.253.940,00	144.484.146.060,00
Entrate derivanti dall'attività ordinaria di gestione	143.755.400.000,00	-1.913.153.940,00	141.842.246.060,00
Entrate derivanti dall'attività di accertamento e controllo	2.802.000.000,00	-160.100.000,00	2.641.900.000,00
CATEGORIA III - IMPOSTE SULLA PRODUZIONE, SUI CONSUMI E DOGANE	36.280.100.000,00	-1.667.100.000,00	34.613.000.000,00
Entrate derivanti dall'attività ordinaria di gestione	36.230.100.000,00	-1.668.100.000,00	34.562.000.000,00
Entrate derivanti dall'attività di accertamento e controllo	50.000.000,00	1.000.000,00	51.000.000,00
CATEGORIA IV - MONOPOLI	10.815.000.000,00	-234.000.000,00	10.581.000.000,00
Entrate derivanti dall'attività ordinaria di gestione	10.814.000.000,00	-234.000.000,00	10.580.000.000,00
Entrate derivanti dall'attività di accertamento e controllo	1.000.000,00	0,00	1.000.000,00
CATEGORIA V - LOTTO, LOTTERIE ED ALTRE ATTIVITÀ DI GIUOCO	11.889.000.000,00	899.000.000,00	12.788.000.000,00
Entrate derivanti dall'attività ordinaria di gestione	11.852.000.000,00	850.000.000,00	12.702.000.000,00
Entrate derivanti dall'attività di accertamento e controllo	37.000.000,00	49.000.000,00	86.000.000,00



RIEPILOGO DELLE ENTRATE

(CASSA)


ENTRATE	PREVISIONI INIZIALI DI CASSA 1	VARIAZIONI A TUTTO IL MESE DI DICEMBRE 2015 2	PREVISIONI AGGIORNATE DI CASSA 3 = (1+2)
TITOLO II - ENTRATE EXTRA-TRIBUTARIE	49.542.372.595,00	3.359.918.687,00	52.902.291.282,00
CATEGORIA VI - PROVENTI SPECIALI	691.705.822,00	115.980.204,00	807.686.026,00
CATEGORIA VII - PROVENTI DI SERVIZI PUBBLICI MINORI	19.195.456.085,00	3.243.559.990,00	22.439.016.075,00
CATEGORIA VIII - PROVENTI DEI BENI DELLO STATO	290.700.000,00	111.491.974,00	402.191.974,00
CATEGORIA IX - PRODOTTI NETTI DI AZIENDE AUTONOME ED UTILI DI GESTIONI	1.263.000.000,00	281.579.014,00	1.544.579.014,00
CATEGORIA X - INTERESSI SU ANTICIPAZIONI E CREDITI VARI DEL TESORO	2.718.345.000,00	-132.586.640,00	2.585.758.360,00
CATEGORIA XI - RICUPERI, RIMBORSI E CONTRIBUTI	23.034.225.423,00	-468.996.386,00	22.565.229.037,00
CATEGORIA XII - PARTITE CHE SI COMPENSANO NELLA SPESA	2.348.940.265,00	208.890.531,00	2.557.830.796,00
TITOLO III - ALIENAZIONE ED AMMORTAMENTO DI BENI PATRIMONIALI E RISCOSSIONE DI CREDITI	1.981.528.304,00	8.176.871.950,00	10.158.400.254,00
CATEGORIA XIII - VENDITA DI BENI ED AFFRANCAZIONE DI CANONI	729.500.000,00	6.514.527.362,00	7.244.027.362,00
CATEGORIA XIV - AMMORTAMENTO DI BENI PATRIMONIALI	923.000.000,00	22.842.141,00	945.842.141,00
CATEGORIA XV - RIMBORSO DI ANTICIPAZIONI E DI CREDITI VARI DEL TESORO	329.028.304,00	1.639.502.447,00	1.968.530.751,00
TITOLO IV - ACCENSIONE DI PRESTITI	362.583.785.018,00	1.500.000.000,00	364.083.785.018,00
ACCENSIONE DI PRESTITI	362.583.785.018,00	1.500.000.000,00	364.083.785.018,00
TOTALE COMPLESSIVO	858.286.495.917,00	16.437.986.697,00	874.724.482.614,00



RIEPILOGO DELLA SPESA PER MINISTERO / MACROAGGREGATO

(CASSA)


SPESA	PREVISIONI INIZIALI DI CASSA 1	VARIAZIONI A TUTTO IL MESE DI DICEMBRE 2015 2	PREVISIONI AGGIORNATE DI CASSA 3=(1+2)
TITOLO I - SPESE CORRENTI	583.641.245.915,00	16.493.984.749,89	600.135.230.664,89
ECONOMIA E FINANZE	345.938.227.354,00	2.473.273.662,42	348.411.501.016,42
FUNZIONAMENTO	20.678.673.496,00	1.572.901.507,28	22.251.575.003,28
INTERVENTI	206.004.300.243,00	15.599.129.774,88	221.603.430.017,88
ONERI COMUNI DI PARTE CORRENTE	31.298.736.656,00	-8.223.938.211,74	23.074.798.444,26
ONERI DEL DEBITO PUBBLICO	87.956.516.959,00	-6.474.819.408,00	81.481.697.551,00
SVILUPPO ECONOMICO	653.808.380,00	861.109.128,22	1.514.917.508,22
FUNZIONAMENTO	199.475.958,00	81.565.508,61	281.041.466,61
INTERVENTI	368.466.713,00	775.276.716,11	1.143.743.429,11
ONERI COMUNI DI PARTE CORRENTE	16.709.925,00	4.477.285,50	21.187.210,50
ONERI DEL DEBITO PUBBLICO	69.155.784,00	-210.382,00	68.945.402,00
LAVORO E POLITICHE SOCIALI	128.450.973.389,00	4.009.361.725,50	132.460.335.114,50
FUNZIONAMENTO	456.145.850,00	38.018.401,29	494.164.251,29
INTERVENTI	123.241.540.128,00	4.273.306.528,21	127.514.846.656,21
ONERI COMUNI DI PARTE CORRENTE	4.753.287.411,00	-301.963.204,00	4.451.324.207,00
GIUSTIZIA	7.631.477.343,00	379.285.265,00	8.010.762.608,00
FUNZIONAMENTO	6.475.369.926,00	416.567.304,00	6.891.937.230,00
INTERVENTI	990.835.220,00	51.745.256,00	1.042.580.476,00
ONERI COMUNI DI PARTE CORRENTE	165.272.197,00	-89.027.295,00	76.244.902,00
AFFARI ESTERI E DELLA COOPERAZIONE INTERNAZIONALE	2.128.065.154,21	486.535.234,21	2.614.600.388,21
FUNZIONAMENTO	838.625.237,00	82.115.096,99	920.740.333,99
INTERVENTI	1.279.223.149,00	395.578.333,22	1.674.801.482,22
ONERI COMUNI DI PARTE CORRENTE	10.216.768,00	8.841.804,00	19.058.572,00



RIEPILOGO DELLA SPESA PER MINISTERO / MACROAGGREGATO

(CASSA)


SPESA	PREVISIONI INIZIALI DI CASSA 1	VARIAZIONI A TUTTO IL MESE DI DICEMBRE 2015 2	PREVISIONI AGGIORNATE DI CASSA 3=(1+2)
ISTRUZIONE, UNIVERSITA' E RICERCA	50.137.555.423,00	1.877.464.946,14	52.015.020.369,14
FUNZIONAMENTO	41.214.046.720,00	2.009.980.946,55	43.224.027.666,55
INTERVENTI	7.730.906.635,00	967.587.476,45	8.698.494.111,45
ONERI COMUNI DI PARTE CORRENTE	1.183.663.982,00	-1.100.249.449,86	83.414.532,14
ONERI DEL DEBITO PUBBLICO	8.938.086,00	145.973,00	9.084.059,00
INTERNO	20.828.749.713,00	3.586.520.277,31	24.415.269.990,31
FUNZIONAMENTO	10.048.131.479,00	1.241.199.066,44	11.289.330.545,44
INTERVENTI	10.632.931.682,00	2.345.539.956,87	12.978.471.638,87
ONERI COMUNI DI PARTE CORRENTE	147.686.552,00	-218.746,00	147.467.806,00
AMBIENTE E TUTELA DEL TERRITORIO E DEL MARE	370.495.794,00	26.364.344,78	396.860.138,78
FUNZIONAMENTO	84.373.204,00	24.056.710,05	108.429.914,05
INTERVENTI	272.060.298,00	5.364.498,54	277.424.796,54
ONERI COMUNI DI PARTE CORRENTE	11.072.425,00	-3.056.863,81	8.015.561,19
ONERI DEL DEBITO PUBBLICO	2.989.867,00	0,00	2.989.867,00
INFRASTRUTTURE E TRASPORTI	7.031.358.562,00	52.666.496,31	7.084.025.058,31
FUNZIONAMENTO	1.057.175.817,00	192.074.293,49	1.249.250.110,49
INTERVENTI	5.914.074.113,00	-93.988.432,96	5.820.085.680,04
ONERI COMUNI DI PARTE CORRENTE	60.108.632,00	-45.419.364,22	14.689.267,78
DIFESA	17.012.602.914,00	1.438.191.737,00	18.450.794.651,00
FUNZIONAMENTO	16.110.248.230,00	1.491.990.591,00	17.602.238.821,00
INTERVENTI	221.471.577,00	23.013.554,00	244.485.131,00
ONERI COMUNI DI PARTE CORRENTE	680.883.107,00	-76.812.408,00	604.070.699,00



RIEPILOGO DELLA SPESA PER MINISTERO / MACROAGGREGATO

(CASSA)


SPESA	PREVISIONI INIZIALI DI CASSA 1	VARIAZIONI A TUTTO IL MESE DI DICEMBRE 2015 2	PREVISIONI AGGIORNATE DI CASSA 3=(1+2)
POLITICHE AGRICOLE ALIMENTARI E FORESTALI	939.302.119,00	112.097.602,82	1.051.399.721,82
FUNZIONAMENTO	564.334.455,00	53.140.558,51	617.475.013,51
INTERVENTI	364.546.170,00	61.845.570,31	426.391.740,31
ONERI COMUNI DI PARTE CORRENTE	10.421.494,00	-2.888.526,00	7.532.968,00
BENI E ATTIVITA' CULTURALI E TURISMO	1.268.021.468,00	190.920.113,05	1.458.941.581,05
FUNZIONAMENTO	762.371.737,00	175.458.906,99	937.830.643,99
INTERVENTI	408.690.481,00	81.619.541,06	490.310.022,06
ONERI COMUNI DI PARTE CORRENTE	96.959.250,00	-66.158.335,00	30.800.915,00
SALUTE	1.250.608.302,00	1.000.194.217,13	2.250.802.519,13
FUNZIONAMENTO	183.220.245,00	114.588.608,33	297.808.853,33
INTERVENTI	1.054.604.899,00	878.459.095,80	1.933.063.994,80
ONERI COMUNI DI PARTE CORRENTE	12.783.158,00	7.146.513,00	19.929.671,00
TITOLO II - SPESE IN CONTO CAPITALE	42.024.933.200,00	18.099.274.787,11	60.124.207.987,11
ECONOMIA E FINANZE	21.800.249.899,00	12.993.013.429,58	34.793.263.328,58
ALTRE SPESE IN C/CAPITALE	861.001.829,00	910.413.102,00	1.771.414.931,00
INVESTIMENTI	18.021.397.292,00	12.726.273.833,58	30.747.671.125,58
ONERI COMUNI DI CONTO CAPITALE	2.917.850.778,00	-643.673.506,00	2.274.177.272,00
SVILUPPO ECONOMICO	3.636.316.461,00	1.822.502.759,78	5.458.819.220,78
INVESTIMENTI	3.616.316.461,00	1.829.178.423,28	5.445.494.884,28
ONERI COMUNI DI CONTO CAPITALE	20.000.000,00	-6.675.663,50	13.324.336,50



RIEPILOGO DELLA SPESA PER MINISTERO / MACROAGGREGATO

(CASSA)


SPESA	PREVISIONI INIZIALI DI CASSA 1	VARIAZIONI A TUTTO IL MESE DI DICEMBRE 2015 2	PREVISIONI AGGIORNATE DI CASSA 3=(1+2)
LAVORO E POLITICHE SOCIALI	113.156.361,00	8.902.949,50	122.059.310,50
INVESTIMENTI	110.156.361,00	10.968.013,50	121.124.374,50
ONERI COMUNI DI CONTO CAPITALE	3.000.000,00	-2.065.064,00	934.936,00
GIUSTIZIA	134.781.227,00	153.587.299,00	288.368.526,00
INVESTIMENTI	129.781.227,00	158.587.299,00	288.368.526,00
ONERI COMUNI DI CONTO CAPITALE	5.000.000,00	-5.000.000,00	0,00
AFFARI ESTERI E DELLA COOPERAZIONE INTERNAZIONALE	43.320.379,00	7.543.874,79	50.864.253,79
INVESTIMENTI	43.320.379,00	7.543.874,79	50.864.253,79
ISTRUZIONE, UNIVERSITA' E RICERCA	2.441.512.735,00	924.036.283,86	3.365.549.018,86
INVESTIMENTI	2.421.512.735,00	922.180.741,86	3.343.693.476,86
ONERI COMUNI DI CONTO CAPITALE	20.000.000,00	1.855.542,00	21.855.542,00
INTERNO	2.715.957.661,00	432.785.909,69	3.148.743.570,69
ALTRE SPESE IN C/CAPITALE	200.000.000,00	8.608.713,00	208.608.713,00
INVESTIMENTI	2.510.757.661,00	428.781.610,75	2.939.539.271,75
ONERI COMUNI DI CONTO CAPITALE	5.200.000,00	-4.604.414,06	595.585,94
AMBIENTE E TUTELA DEL TERRITORIO E DEL MARE	308.462.058,00	409.780.378,22	718.242.436,22
INVESTIMENTI	293.662.058,00	411.811.057,28	705.473.115,28
ONERI COMUNI DI CONTO CAPITALE	14.800.000,00	-2.030.679,06	12.769.320,94
INFRASTRUTTURE E TRASPORTI	6.390.208.265,00	858.353.584,69	7.248.561.849,69
INVESTIMENTI	4.778.431.224,00	690.056.746,52	5.468.487.970,52
ONERI COMUNI DI CONTO CAPITALE	1.611.777.041,00	168.296.838,17	1.780.073.879,17
DIFESA	3.707.892.530,00	242.471.804,00	3.950.364.334,00
INVESTIMENTI	3.697.892.530,00	252.471.804,00	3.950.364.334,00
ONERI COMUNI DI CONTO CAPITALE	10.000.000,00	-10.000.000,00	0,00



RIEPILOGO DELLA SPESA PER MINISTERO / MACROAGGREGATO

(CASSA)

SPESA	PREVISIONI INIZIALI DI CASSA 1	VARIAZIONI A TUTTO IL MESE DI DICEMBRE 2015 2	PREVISIONI AGGIORNATE DI CASSA 3=(1+2)
POLITICHE AGRICOLE ALIMENTARI E FORESTALI	462.216.085,00	119.904.258,18	582.120.343,18
INVESTIMENTI	406.520.935,00	119.250.940,18	525.771.875,18
ONERI COMUNI DI CONTO CAPITALE	55.695.150,00	653.318,00	56.348.468,00
BENI E ATTIVITA' CULTURALI E TURISMO	258.419.065,00	82.450.012,95	340.869.077,95
INVESTIMENTI	242.596.048,00	91.815.531,95	334.411.579,95
ONERI COMUNI DI CONTO CAPITALE	15.823.017,00	-9.365.519,00	6.457.498,00
SALUTE	12.440.474,00	43.942.242,87	56.382.716,87
INVESTIMENTI	2.440.474,00	53.902.466,87	56.342.940,87
ONERI COMUNI DI CONTO CAPITALE	10.000.000,00	-9.960.224,00	39.776,00
TOTALE TITOLO 1 E 2	625.666.179.115,00	34.593.259.537,00	660.259.438.652,00
TITOLO III - RIMBORSO PASSIVITA' FINANZIARIE	232.620.316.802,00	816.569.235,00	233.436.886.037,00
ECONOMIA E FINANZE	232.245.300.472,00	791.882.803,00	233.037.183.275,00
RIMBORSO DEL DEBITO PUBBLICO	232.245.300.472,00	791.882.803,00	233.037.183.275,00
SVILUPPO ECONOMICO	253.209.969,00	819.353,00	254.029.322,00
RIMBORSO DEL DEBITO PUBBLICO	253.209.969,00	819.353,00	254.029.322,00
ISTRUZIONE, UNIVERSITA' E RICERCA	26.490.252,00	4.567.079,00	31.057.331,00
RIMBORSO DEL DEBITO PUBBLICO	26.490.252,00	4.567.079,00	31.057.331,00
INTERNO	43.249.822,00	19.300.000,00	62.549.822,00
RIMBORSO DEL DEBITO PUBBLICO	43.249.822,00	19.300.000,00	62.549.822,00
AMBIENTE E TUTELA DEL TERRITORIO E DEL MARE	10.160.732,00	0,00	10.160.732,00
RIMBORSO DEL DEBITO PUBBLICO	10.160.732,00	0,00	10.160.732,00
POLITICHE AGRICOLE ALIMENTARI E FORESTALI	0,00	0,00	0,00
RIMBORSO DEL DEBITO PUBBLICO	0,00	0,00	0,00



RIEPILOGO DELLA SPESA PER MINISTERO / MACROAGGREGATO

(CASSA)


SPESA	PREVISIONI INIZIALI DI CASSA 1	VARIAZIONI A TUTTO IL MESE DI DICEMBRE 2015 2	PREVISIONI AGGIORNATE DI CASSA 3=(1+2)
BENI E ATTIVITA' CULTURALI E TURISMO	41.905.555,00	0,00	41.905.555,00
RIMBORSO DEL DEBITO PUBBLICO	41.905.555,00	0,00	41.905.555,00
TOTALE COMPLESSIVO	858.286.495.917,00	35.409.828.772,00	893.696.324.689,00



RIEPILOGO DELLA SPESA PER TITOLO / MACROAGGREGATO

(CASSA)


SPESA	PREVISIONI INIZIALI DI CASSA 1	VARIAZIONI A TUTTO IL MESE DI DICEMBRE 2015 2	PREVISIONI AGGIORNATE DI CASSA 3=(1+2)
TITOLO I - SPESE CORRENTI	583.641.245.915,00	16.493.984.749,89	600.135.230.664,89
FUNZIONAMENTO	98.672.192.354,00	7.493.657.499,53	106.165.849.853,53
INTERVENTI	358.483.651.308,00	25.364.477.868,49	383.848.129.176,49
ONERI COMUNI DI PARTE CORRENTE	38.447.801.557,00	-9.889.266.801,13	28.558.534.755,87
ONERI DEL DEBITO PUBBLICO	88.037.600.696,00	-6.474.883.817,00	81.562.716.879,00
TITOLO II - SPESE IN CONTO CAPITALE	42.024.933.200,00	18.099.274.787,11	60.124.207.987,11
ALTRE SPESE IN C/CAPITALE	1.061.001.829,00	919.021.815,00	1.980.023.644,00
INVESTIMENTI	36.274.785.385,00	17.702.822.343,56	53.977.607.728,56
ONERI COMUNI DI CONTO CAPITALE	4.689.145.986,00	-522.569.371,45	4.166.576.614,55
TITOLO III - RIMBORSO PASSIVITA' FINANZIARIE	232.620.316.802,00	816.569.235,00	233.436.886.037,00
RIMBORSO DEL DEBITO PUBBLICO	232.620.316.802,00	816.569.235,00	233.436.886.037,00
TOTALE COMPLESSIVO	858.286.495.917,00	35.409.828.772,00	893.696.324.689,00




PREVISIONI AGGIORNATE DI CASSA PER CLASSIFICAZIONE ECONOMICA / MINISTERO

(MIGLIAIA DI EURO)

MINISTERI	REDDITI DA LAVORO DIPENDENTE	CONSUMI INTERMEDI	IMPOSTE PAGATE SULLA PRODUZIONE	TRASFERIMENTI CORRENTI AD AMMINISTRAZIONI PUBBLICHE	TRASFERIMENTI CORRENTI A FAMIGLIE E ISTITUZIONI SOCIALI PRIVATE	TRASFERIMENTI CORRENTI A IMPRESE	TRASFERIMENTI CORRENTI A ESTERO
ECONOMIA E FINANZE	15.774.205,87	6.075.548,08	240.449,14	116.554.004,48	16.632.703,44	7.026.655,32	59.440,71
SVILUPPO ECONOMICO	190.860,55	69.466,23	11.290,61	283.877,56	258.541,31	541.503,62	46.054,42
LAVORO E POLITICHE SOCIALI	346.367,21	83.306,84	21.308,73	131.111.395,71	792.508,92	52.340,73	0,00
GIUSTIZIA	5.479.854,24	1.649.535,91	348.817,77	132.891,99	175.471,76	9.801,16	0,00
AFFARI ESTERI E DELLA COOPERAZIONE INTERNAZIONALE	721.712,79	202.554,28	14.149,11	18.086,17	25.897,40	0,00	1.628.746,78
ISTRUZIONE, UNIVERSITA' E RICERCA	38.551.956,55	2.131.309,93	2.507.628,25	8.127.723,68	27.948,91	592.364,85	4.192,66
INTERNO	9.028.606,29	1.664.736,70	568.611,27	11.540.622,44	1.303.811,88	141.796,69	17.835,27
AMBIENTE E TUTELA DEL TERRITORIO E DEL MARE	68.507,65	122.571,63	4.627,75	171.627,82	0,00	3.257,43	8.244,37
INFRASTRUTTURE E TRASPORTI	893.570,16	306.198,95	54.337,93	5.323.505,42	18.900,00	447.902,10	1.351,60
DIFESA	15.454.306,95	1.639.579,59	909.622,87	68.528,37	55.894,95	0,00	155.293,40
POLITICHE AGRICOLE ALIMENTARI E FORESTALI	512.688,49	202.549,38	32.573,22	148.426,85	2.110,62	137.499,36	437,77
BENI E ATTIVITA' CULTURALI E TURISMO	724.241,59	167.505,33	45.667,01	374.442,14	60.003,28	63.625,56	0,00
SALUTE	161.499,05	138.859,21	7.974,60	989.804,14	892.383,08	0,00	20.145,07
IN COMPLESSO	87.908.377,39	14.453.722,07	4.767.058,26	274.844.936,78	20.246.175,53	9.016.740,83	1.941.742,05
PREVISIONI INIZIALI DI CASSA	86.740.091,49	10.500.919,03	4.623.008,37	282.743.716,22	13.158.586,74	6.566.407,96	1.514.249,53
VARIAZIONI APPORTATE A TUTTO DICEMBRE 2015	1.168.285,91	3.952.803,04	144.049,89	-7.898.779,44	7.087.588,79	2.450.332,87	427.492,51




MINISTERI	RISORSE PROPRIE UNIONE EUROPEA	INTERESSI PASSIVI E REDDITI DA CAPITALE	POSTE CORRETTIVE E COMPENSATIVE	AMMORTAMENTI	ALTRE USCITE CORRENTI	TOTALE TITOLO 1
ECONOMIA E FINANZE	17.900.000,00	80.847.430,91	79.683.106,36	945.842,14	6.672.114,58	348.411.501,02
SVILUPPO ECONOMICO	0,00	69.021,43	27.908,55	0,00	16.393,23	1.514.917,51
LAVORO E POLITICHE SOCIALI	0,00	120,16	42.001,21	0,00	10.985,60	132.460.335,11
GIUSTIZIA	0,00	2.670,67	0,00	0,00	211.719,11	8.010.762,61
AFFARI ESTERI E DELLA COOPERAZIONE INTERNAZIONALE	0,00	21,58	0,00	0,00	3.432,28	2.614.600,39
ISTRUZIONE, UNIVERSITA' E RICERCA	0,00	15.885,18	0,00	0,00	56.010,36	52.015.020,37
INTERNO	0,00	29.832,66	59.401,06	0,00	60.015,75	24.415.269,99
AMBIENTE E TUTELA DEL TERRITORIO E DEL MARE	0,00	2.989,87	0,00	0,00	15.033,61	396.860,14
INFRASTRUTTURE E TRASPORTI	0,00	316,18	6.240,53	0,00	31.702,19	7.084.025,06
DIFESA	0,00	931,00	85.288,90	0,00	81.348,63	18.450.794,65
POLITICHE AGRICOLE ALIMENTARI E FORESTALI	0,00	9,98	0,00	0,00	15.110,05	1.051.399,72
BENI E ATTIVITA' CULTURALI E TURISMO	0,00	15.613,71	1,39	0,00	7.841,58	1.458.941,58
SALUTE	0,00	0,00	1.423,64	0,00	38.713,73	2.250.802,52
IN COMPLESSO	17.900.000,00	80.984.843,32	79.905.371,63	945.842,14	7.220.420,67	600.135.230,66
PREVISIONI INIZIALI DI CASSA	18.900.000,00	87.409.659,73	54.875.512,71	923.000,00	15.686.094,13	583.641.245,92
VARIAZIONI APPORTATE A TUTTO DICEMBRE 2015	-1.000.000,00	-6.424.816,41	25.029.858,92	22.842,14	-8.465.673,47	16.493.984,75



PREVISIONI AGGIORNATE DI CASSA PER CLASSIFICAZIONE ECONOMICA / MINISTERO

(MIGLIAIA DI EURO)

MINISTERI	INVESTIMENTI FISSI LORDI E ACQUISTI DI TERRENI	CONTRIBUTI AGLI INVESTIMENTI	CONTRIBUTI AGLI INVESTIMENTI AD IMPRESE	CONTRIBUTI AGLI INVESTIMENTI A FAMIGLIE E ISTITUZIONI SOCIALI PRIVATE	CONTRIBUTI AGLI INVESTIMENTI A ESTERO	ALTRI TRASFERIMENTI IN CONTO CAPITALE	ACQUISIZIONI DI ATTIVITA' FINANZIARIE
ECONOMIA E FINANZE	469.159,72	15.749.887,02	4.905.757,82	213.494,33	336.416,47	2.257.595,70	10.860.952,28
SVILUPPO ECONOMICO	230.953,53	319.869,13	4.146.306,30	0,00	5.100,24	18.423,08	738.166,94
LAVORO E POLITICHE SOCIALI	9.888,48	9.076,60	102.159,29	0,00	0,00	934,94	0,00
GIUSTIZIA	288.368,53	0,00	0,00	0,00	0,00	0,00	0,00
AFFARI ESTERIE E DELLA COOPERAZIONE INTERNAZIONALE	16.199,20	0,00	0,00	0,00	34.665,05	0,00	0,00
ISTRUZIONE, UNIVERSITA' E RICERCA	22.382,91	2.873.056,50	271.663,06	0,00	176.591,02	21.855,54	0,00
INTERNO	519.960,54	2.409.237,53	11,72	0,00	0,00	10.925,07	208.608,71
AMBIENTE E TUTELA DEL TERRITORIO E DEL MARE	277.016,19	315.698,65	0,00	0,00	109.789,45	15.738,14	0,00
INFRASTRUTTURE E TRASPORTI	1.077.102,73	1.823.669,37	2.480.423,57	8.973,36	94,32	1.858.298,50	0,00
DIFESA	3.909.984,43	0,00	0,00	14,62	39.215,11	0,00	1.150,18
POLITICHE AGRICOLE ALIMENTARI E FORESTALI	274.306,87	74.761,46	176.703,54	0,00	0,00	56.348,47	0,00
BENI E ATTIVITA' CULTURALI E TURISMO	145.536,27	35.675,21	137.740,17	15.459,93	0,00	6.457,50	0,00
SALUTE	3.305,40	52.989,30	0,00	0,00	0,00	88,02	0,00
IN COMPLESSO	7.244.164,78	23.663.920,77	12.220.765,48	237.942,24	701.871,64	4.246.664,96	11.808.878,12
PREVISIONI INIZIALI DI CASSA	5.436.970,23	21.075.748,65	9.108.762,67	228.494,26	299.083,39	5.097.057,00	778.817,00
VARIAZIONI APPORTATE A TUTTO DICEMBRE 2015	1.807.194,55	2.588.172,12	3.112.002,82	9.447,98	402.788,25	-850.392,05	11.030.061,12



MINISTERI	TOTALE TITOLO 2	TOTALE TITOLO 1 E 2	PREVISIONI INIZIALI	VARIAZIONI APPORTATE A TUTTO DICEMBRE 2015
ECONOMIA E FINANZE	34.793.263,33	383.204.764,35	367.738.477,25	15.466.287,09
SVILUPPO ECONOMICO	5.458.819,22	6.973.736,73	4.290.124,84	2.683.611,89
LAVORO E POLITICHE SOCIALI	122.059,31	132.582.394,43	128.564.129,75	4.018.264,68
GIUSTIZIA	288.368,53	8.299.131,13	7.766.258,57	532.872,56
AFFARI ESTERI E DELLA COOPERAZIONE INTERNAZIONALE	50.864,25	2.665.464,64	2.171.385,53	494.079,11
ISTRUZIONE, UNIVERSITA' E RICERCA	3.365.549,02	55.380.569,39	52.579.068,16	2.801.501,23
INTERNO	3.148.743,57	27.564.013,56	23.544.707,37	4.019.306,19
AMBIENTE E TUTELA DEL TERRITORIO E DEL MARE	718.242,44	1.115.102,58	678.957,85	436.144,72
INFRASTRUTTURE E TRASPORTI	7.248.561,85	14.332.586,91	13.421.566,83	911.020,08
DIFESA	3.950.364,33	22.401.158,99	20.720.495,44	1.680.663,54
POLITICHE AGRICOLE ALIMENTARI E FORESTALI	582.120,34	1.633.520,07	1.401.518,20	232.001,86
BENI E ATTIVITA' CULTURALI E TURISMO	340.869,08	1.799.810,66	1.526.440,53	273.370,13
SALUTE	56.382,72	2.307.185,24	1.263.048,78	1.044.136,46
IN COMPLESSO	60.124.207,99	660.259.438,65	625.666.179,12	34.593.259,54
PREVISIONI INIZIALI DI CASSA	42.024.933,20	625.666.179,12	625.666.179,12	
VARIAZIONI APPORTATE A TUTTO DICEMBRE 2015	18.099.274,79	34.593.259,54		



PREVISIONI AGGIORNATE DI CASSA PER DIVISIONI / MINISTERO

(MIGLIAIA DI EURO)


MINISTERI	SERVIZI GENERALI DELLE PUBBLICHE AMMINISTRAZIONI	DIFESA	ORDINE PUBBLICO E SICUREZZA	AFFARI ECONOMICI	PROTEZIONE DELL'AMBIENTE	ABITAZIONI E ASSETTO TERRITORIALE	SANITA'	ATTIVITA' RICREATIVE, CULTURALI E DI CULTO	ISTRUZIONE	PROTEZIONE SOCIALE	TOTALE TITOLO 1
ECONOMIA E FINANZE	294.854.009	51.424	2.012.415	5.593.074	150.000	257.526	7.385.139	3.369.473	15.196	34.723.245	348.411.501
SVILUPPO ECONOMICO	1.000			907.096	466.371		8.735	131.716			1.514.918
LAVORO E POLITICHE SOCIALI	0			19.672.748						112.787.587	132.460.335
GIUSTIZIA			8.010.461							302	8.010.763
AFFARI ESTERI E DELLA COOPERAZIONE INTERNAZIONALE	2.614.600			0							2.614.600
ISTRUZIONE, UNIVERSITA' E RICERCA	110.465			5					51.904.551		52.015.020
INTERNO	12.357.401	3.880	10.637.718		436			5.481		1.410.356	24.415.270
AMBIENTE E TUTELA DEL TERRITORIO E DEL MARE					392.287	4.573					396.860
INFRASTRUTTURE E TRASPORTI	84.692		698.180	5.927.122	293	310.553				63.184	7.084.025
DIFESA	6.805	15.396.940	2.958.523	8.769	1.208	26.968				51.582	18.450.795
POLITICHE AGRICOLE ALIMENTARI E FORESTALI	0		303.249	546.454	201.481					216	1.051.400
BENI E ATTIVITA' CULTURALI E TURISMO				65.553	92			1.393.297		0	1.458.942
SALUTE	20.104		12.700				1.618.990			599.008	2.250.803
IN COMPLESSO	310.049.075	15.452.244	24.633.246	32.720.821	1.212.166	599.620	9.012.864	4.899.967	51.919.747	149.635.480	600.135.231
PREVISIONI INIZIALI DI CASSA	312.378.650	15.097.516	22.790.518	31.158.652	603.896	612.854	7.872.873	4.758.912	50.095.755	138.272.021	583.641.246
VARIAZIONI APPORTATE A TUTTO DICEMBRE 2015	-2.329.575	354.729	1.842.727	1.562.169	608.471	-13.233	1.140.192	141.055	1.823.992	11.363.459	16.493.985



PREVISIONI AGGIORNATE DI CASSA PER DIVISIONI / MINISTERO

(MIGLIAIA DI EURO)

MINISTERI	SERVIZI GENERALI DELLE PUBBLICHE AMMINISTRAZIONI	DIFESA	ORDINE PUBBLICO E SICUREZZA	AFFARI ECONOMICI	PROTEZIONE DELL'AMBIENTE	ABITAZIONI E ASSETTO TERRITORIALE	SANITA'	ATTIVITA' RICREATIVE, CULTURALI E DI CULTO	ISTRUZIONE	PROTEZIONE SOCIALE	TOTALE TITOLO 2
ECONOMIA E FINANZE	8.564.128	157.806	100.614	21.221.983	157.678	2.933.542	620.742	528.138	0	508.633	34.793.263
SVILUPPO ECONOMICO	0	0	0	5.334.988	121.849	2.000	0	2	0	0	5.468.819
LAVORO E POLITICHE SOCIALI	0	0	0	121.967	0	0	0	0	0	93	122.059
GIUSTIZIA	0	0	288.369	0	0	0	0	0	0	0	288.369
AFFARI ESTERI E DELLA COOPERAZIONE INTERNAZIONALE	50.864	0	0	0	0	0	0	0	0	0	50.864
ISTRUZIONE, UNIVERSITA' E RICERCA	2.817.183	0	0	952	0	0	0	0	547.413	0	3.365.549
INTERNO	2.502.924	2.588	445.533	11.651	15.000	0	0	18	112.366	58.664	3.148.744
AMBIENTE E TUTELA DEL TERRITORIO E DEL MARE	169.006	0	0	0	698.221	20.022	0	0	0	0	716.242
INFRASTRUTTURE E TRASPORTI	81.698	3.819.262	209.957	4.737.829	1.575	2.130.196	0	0	0	0	7.248.562
DIFESA	0	0	49.404	0	0	0	0	0	0	0	3.950.364
POLITICHE AGRICOLE ALIMENTARI E FORESTALI	0	0	18.415	55.1625	12.080	0	0	0	0	0	582.120
BENI E ATTIVITA' CULTURALI E TURISMO	1.349	0	0	26.244	1.031	0	0	312.245	0	0	340.869
SALUTE	0	0	154	0	0	0	56.229	0	0	0	56.383
IN COMPLESSO	14.187.153	3.979.655	1.112.446	32.007.218	1.007.433	5.085.760	676.971	840.402	659.780	567.389	60.124.208
PREVISIONI INIZIALI DI CASSA	14.829.791	3.619.688	661.659	17.024.299	316.328	3.125.586	862.917	592.584	559.226	432.855	42.024.933
VARIAZIONI APPORTATE A TUTTO DICEMBRE 2015	-642.638	359.967	450.787	14.982.920	691.105	1.960.174	-185.946	247.818	100.554	134.535	18.099.275



PREVISIONI AGGIORNATE DI CASSA PER DIVISIONI / MINISTERO

(MIGLIAIA DI EURO)

MINISTERI	SERVIZI GENERALI DELLE PUBBLICHE AMMINISTRAZIONI	ORDINE PUBBLICO E SICUREZZA	AFFARI ECONOMICI	PROTEZIONE DELL'AMBIENTE	ABITAZIONI E ASSETTO TERRITORIALE	SANITA'	ISTRUZIONE	TOTALE TITOLO 3
ECONOMIA E FINANZE	232.466.096				571.088			233.037.183
SVILUPPO ECONOMICO			250.310			3.720		254.029
ISTRUZIONE, UNIVERSITA' E RICERCA							31.057	31.057
INTERNO	14.023	48.527						62.550
AMBIENTE E TUTELA DEL TERRITORIO E DEL MARE				4.015	6.146			10.161
POLITICHE AGRICOLE ALIMENTARI E FORESTALI	0							0
BENI E ATTIVITA' CULTURALI E TURISMO	41.906							41.906
IN COMPLESSO	232.522.024	48.527	250.310	4.015	577.234	3.720	31.057	233.436.886
PREVISIONI INIZIALI DI CASSA	231.343.831	29.227	249.701	4.015	963.544	3.509	26.490	232.620.317
VARIAZIONI APPORTATE A TUTTO DICEMBRE 2015	1.178.193	19.300	609	0	-386.311	210	4.567	816.569



PREVISIONI AGGIORNATE DI CASSA PER DIVISIONI / MINISTERO

(MIGLIAIA DI EURO)

MINISTERI	SERVIZI GENERALI DELLE PUBBLICHE AMMINISTRAZIONI	DIFESA	ORDINE PUBBLICO E SICUREZZA	AFFARI ECONOMICI	PROTEZIONE DELL'AMBIENTE	ABITAZIONI E ASSETTO TERRITORIALE	SANITA'	ATTIVITA' RICREATIVE CULTURALI E DI CULTO	ISTRUZIONE	PROTEZIONE SOCIALE	TOTALE SPESE
ECONOMIA E FINANZE	535.884.232	2.09.230	2.113.030	26.815.057	307.678	3.762.156	8.005.881	3.897.611	15.196	35.231.877	616.241.948
SVILUPPO ECONOMICO	1.000			6.492.373	588.220	2.000	12.455	131.718			7.227.766
LAVORO E POLITICHE SOCIALI	0			19.794.715						112.787.680	132.582.394
GIUSTIZIA	0		8.298.830							302	8.299.131
AFFARI ESTERI E DELLA COOPERAZIONE INTERNAZIONALE	2.665.465			0							2.665.465
ISTRUZIONE, UNIVERSITA' E RICERCA	2.927.648			957					52.483.021		55.411.627
INTERNO	14.874.348	6.467	11.131.777	11.651	15.436			5.499	112.366	1.469.020	27.626.563
AMBIENTE E TUTELA DEL TERRITORIO E DEL MARE					1.094.522	30.741					1.125.263
INFRASTRUTTURE E TRASPORTI	253.698		908.137	10.664.951	1.868	2.440.749				63.184	14.332.587
DIFESA	88.503	19.216.203	3.007.926	8.769	1.208	26.968				51.582	22.401.159
POLITICHE AGRICOLE ALIMENTARI E FORESTALI	0		321.664	1.098.079	213.561					216	1.633.520
BENI E ATTIVITA' CULTURALI E TURISMO	43.255			91.797	1.122			1.705.542		0	1.841.716
SALUTE	20.104		12.854	0			1.675.219			599.008	2.307.185
IN COMPLESSO	556.758.252	19.431.900	25.794.218	64.978.349	2.223.614	6.262.614	9.693.555	5.740.369	52.610.584	150.202.869	893.696.325
PREVISIONI INIZIALI DI CASSA	558.552.273	18.717.204	23.481.404	48.432.651	924.039	4.701.983	8.739.099	5.351.496	50.681.471	138.704.876	858.286.496
VARIAZIONI APPORTATE A TUTTO DICEMBRE 2015	-1.794.020	714.696	2.312.814	16.545.697	1.299.576	1.560.630	954.457	388.873	1.929.113	11.497.994	35.409.829



RIEPILOGO DELLE ENTRATE E DELLE SPESE

(CASSA)


ENTRATE	PREVISIONI INIZIALI DI CASSA 1	VARIAZIONI TUTTO IL MESE DI DICEMBRE 2015 2	PREVISIONI AGGIORNATE DI CASSA 3 = (1+2)
TITOLO I - ENTRATE TRIBUTARIE	444.178.810.000,00	3.401.196.060,00	447.580.006.060,00
TITOLO II - ENTRATE EXTRA-TRIBUTARIE	49.542.372.595,00	3.359.918.687,00	52.902.291.282,00
ENTRATE CORRENTI (A)	493.721.182.595,00	6.761.114.747,00	500.482.297.342,00
TITOLO III - ALIENAZIONE ED AMMORTAMENTO DI BENI PATRIMONIALI E RISCOSSIONE DI CREDITI	1.981.528.304,00	8.176.871.950,00	10.158.400.254,00
ENTRATE FINALI (B)	495.702.710.899,00	14.937.986.697,00	510.640.697.596,00
DI CUI: OPERAZIONI FINANZIARIE (-)	329.028.304,00	1.639.502.447,00	1.968.530.751,00
ENTRATE FINALI NETTE (C)	495.373.682.595,00	13.298.484.250,00	508.672.166.845,00
TITOLO IV - ACCENSIONE DI PRESTITI	362.583.785.018,00	1.500.000.000,00	364.083.785.018,00
ENTRATE COMPLESSIVE	858.286.495.917,00	16.437.986.697,00	874.724.482.614,00



RIEPILOGO DELLE ENTRATE E DELLE SPESE
(CASSA)

SPESE	PREVISIONI INIZIALI DI CASSA 1	VARIAZIONI A TUTTO IL MESE DI DICEMBRE 2015 2	PREVISIONI AGGIORNATE DI CASSA 3 = (1+2)
TITOLO I - SPESE CORRENTI			
(D)	583.641.245.915,00	16.493.984.749,89	600.135.230.664,89
TITOLO II - SPESE IN CONTO CAPITALE			
	42.024.933.200,00	18.099.274.787,11	60.124.207.987,11
SPESE FINALI (E)	625.666.179.115,00	34.593.259.537,00	660.259.438.652,00
DI CUI: OPERAZIONI FINANZIARIE (-)	778.817.000,00	11.030.061.119,27	11.808.878.119,27
SPESE FINALI NETTE (F)	624.887.362.115,00	23.563.198.417,73	648.450.560.532,73
TITOLO III - RIMBORSO PASSIVITA' FINANZIARIE			
	232.620.316.802,00	816.569.235,00	233.436.886.037,00
SPESE COMPLESSIVE (G)	858.286.495.917,00	35.409.828.772,00	893.696.324.689,00


RISULTATI DIFFERENZIALI	PREVISIONI INIZIALI DI CASSA 1	VARIAZIONI A TUTTO IL MESE DI DICEMBRE 2015 2	PREVISIONI AGGIORNATE DI CASSA 3 = (1+2)
RISPARMIO PUBBLICO (A-D)	-89.920.063.320,00	-9.732.870.002,89	-99.652.933.322,89
SALDO NETTO DA FINANZIARE (B-E)	-129.963.468.216,00	-19.655.272.840,00	-149.618.741.056,00
INDEBITAMENTO NETTO (C-F)	-129.513.679.520,00	-10.264.714.167,73	-139.778.393.687,73
RICORSO AL MERCATO (B+G)	-362.583.785.018,00	-20.471.842.075,00	-383.055.627.093,00



**DIMOSTRAZIONE DELLE MODIFICHE ALLE RISULTANZE DIFFERENZIALI DEL BILANCIO 2015
PER EFFETTO DELLE VARIAZIONI DISPOSTE NEL MESE DI DICEMBRE 2015**


(CASSA)

Norme/Leggi	Risparmio pubblico	Saldo netto da finanziare	Indebitamento netto	Ricorso al mercato	Avanzo primario
DPR 469/99, ART.2, 2 COMMA	58.069.374,00	-53.606.920,00	47.763.902,00	-53.606.920,00	-53.606.920,00
DPR n. 469 / 1999 art. 2, comma 1 RIASSEGNAZIONE D'ENTRATA PRIMA DEL 31 OTTOBRE	-73.699,00	-73.699,00	-73.699,00	-73.699,00	-73.699,00
DPR n. 469 / 1999 art. 2, comma 2 RIASSEGNAZIONI DI ENTRATA SUCCESSIVE AL 31 OTTOBRE	58.143.073,00	-53.533.221,00	47.837.601,00	-53.533.221,00	-53.533.221,00
DPR 469/99, ART. 2 C. 1	826.381.118,00	3.304.354.075,00	3.268.959.626,00	209.339.517,00	3.339.795.313,00
DPR n. 469 / 1999 art. 2, comma 1 RIASSEGNAZIONE D'ENTRATA PRIMA DEL 31 OTTOBRE	826.282.691,00	3.304.255.648,00	3.268.861.199,00	209.241.090,00	3.339.696.886,00
DPR n. 469 / 1999 art. 2, comma 2 RIASSEGNAZIONI DI ENTRATA SUCCESSIVE AL 31 OTTOBRE	98.427,00	98.427,00	98.427,00	98.427,00	98.427,00
FONDO DI RISERVA PER SPESE OBBLIGATORIE E D'ORDINE (L. 196/2009 ART. 26 COMMA 2)	4.379.745,00	0,00	0,00	0,00	5.920.148,00
L n. 196 / 2009 art. 26, comma 1 FONDO DI RISERVA PER LE SPESE OBBLIGATORIE	4.379.745,00	0,00	0,00	0,00	5.920.148,00
FONDO GLOBALE DI PARTE CORRENTE (L. 196/2009 ART. 18)	940.000,00	0,00	0,00	0,00	0,00
L n. 194 / 2015 DISPOSIZIONI PER LA TUTELA E LA VALORIZZAZIONE DELLA BIODIVERSITÀ AGRARIA E ALIMENTARE	940.000,00	0,00	0,00	0,00	0,00



DIMOSTRAZIONE DELLE MODIFICHE ALLE RISULTANZE DIFFERENZIALI DEL BILANCIO

Norme/Leggi	Risparmio pubblico	Saldo netto da finanziare	Indebitamento netto	Ricorso al mercato	Avanzo primario
MODIFICHE IN DIPENDENZA DI ALTRE NORME	-627.161.841,00	24.793.117,00	-255.206.883,00	24.793.117,00	24.793.117,00
DL n. 174 / 2015 PROROGA DELLE MISSIONI INTERNAZIONALI DELLE FORZE ARMATE E DI POLIZIA, INIZIATIVE DI COOPERAZIONE ALLO SVILUPPO E SOSTEGNO AI PROCESSI DI RICOSTRUZIONE E PARTECIPAZIONE ALLE INIZIATIVE DELLE ORGANIZZAZIONI INTERNAZIONALI PER IL CONSOLIDAMENTO DEI PROCESSI DI PACE E DI STABILIZZAZIONE.	31.500,00	0,00	0,00	0,00	0,00
DL n. 185 / 2015 MISURE URGENTI PER INTERVENTI NEL TERRITORIO	152.372.597,00	543.117,00	40.543.117,00	543.117,00	543.117,00
DL n. 78 / 2015 DISPOSIZIONI URGENTI IN MATERIA DI ENTI TERRITORIALI	-300.000.000,00	20.000.000,00	-300.000.000,00	20.000.000,00	20.000.000,00
LS n. 190 / 2014 DISPOSIZIONI PER LA FORMAZIONE DEL BILANCIO ANNUALE E PLURIENNALE DELLO STATO (LEGGE DI STABILITA' 2015)	-473.400.938,00	0,00	0,00	0,00	0,00
LS n. 190 / 2014 art. 1, comma 242 RIMODULAZIONE STANZIAMENTI CREDITI D'IMPOSTA	5.835.000,00	4.250.000,00	4.250.000,00	4.250.000,00	4.250.000,00
LS n. 208 / 2015 ENTRATA DLS	-12.000.000,00	0,00	0,00	0,00	0,00
PROVVEDIMENTI CON COPERTURA A CARICO DELL'ENTRATA	300.000.000,00	0,00	300.000.000,00	0,00	0,00
DL n. 191 / 2015 DISPOSIZIONI URGENTI PER LA CESSIONE A TERZI DEI COMPLESSI AZIENDALI DEL GRUPPO ILVA	300.000.000,00	0,00	300.000.000,00	0,00	0,00
PROVVEDIMENTI LEGISLATIVI CON COPERTURA FINANZIARIA A CARICO DI DISPONIBILITA' DEL PRECEDENTE ESERCIZIO (L. 196/2009, ART. 18 COMMA 3)	-196.000,00	-196.000,00	-196.000,00	-196.000,00	-196.000,00
L n. 164 / 2015 RATIFICA ED ESECUZIONE DELL'ACCORDO DI COLLABORAZIONE IN MATERIA RADIOTELEVISIVA TRA IL GOVERNO DELLA REPUBBLICA ITALIANA E IL GOVERNO DELLA REPUBBLICA DI SAN MARINO, CON ALLEGATO, FATTO A ROMA IL 5 MARZO 2008	-196.000,00	-196.000,00	-196.000,00	-196.000,00	-196.000,00




DIMOSTRAZIONE DELLE MODIFICHE ALLE RISULTANZE DIFFERENZIALI DEL BILANCIO

Norme/Leggi	Risparmio pubblico	Saldo netto da finanziare	Indebitamento netto	Ricorso al mercato	Avanzo primario
RIPARTIZIONI DI FONDI	-67.336.354,08	210.382,00	-117.320.620,00	0,00	9.425,15
DL n. 78 / 2015 DISPOSIZIONI URGENTI IN MATERIA DI ENTI TERRITORIALI	-118.000.000,00	0,00	-118.000.000,00	0,00	0,00
LB n. 191 / 2014 BILANCIO DI PREVISIONE DELLO STATO PER L'ANNO FINANZIARIO 2015 E BILANCIO PLURIENNALE PER IL TRIENNIO 2015-2017	18.959.990,00	0,00	468.998,00	0,00	0,00
LB n. 191 / 2014 art. 17, comma 16 VARIAZIONI COMPENSATIVE IN TERMINI DI COMPETENZA E CASSA	210.382,00	210.382,00	210.382,00	0,00	0,00
LB n. 191 / 2014 art. 2, comma 2 RIPARTO FONDI MEF	7.195.425,00	0,00	0,00	0,00	0,00
LB n. 191 / 2014 art. 2, comma 32 ter VARIAZIONE COMPENSATIVA DA CATEGORIA 2 A CATEGORIA 21	5.153.895,00	0,00	0,00	0,00	0,00
L n. 196 / 2009 art. 33, comma 4 VARIAZIONI TRA CAPITOLI ALL'INTERNO DI CIASCUN PROGRAMMA	13.892.495,00	0,00	0,00	0,00	0,00
L n. 94 / 1997 MODIFICHE ALLA LEGGE 5 AGOSTO 1978 N. 468. E SUCCESSIVE MODIFICAZIONI E INTEGRAZIONI, RECANTE NORME DI CONTABILITA', GENERALE DELLO STATO IN MATERIA DI BILANCIO. DELEGA AL GOVERNO PER L'INDIVIDUAZIONE DELLE UNITA' PREVISIONALI DI BASE DEL BILANCIO DELLO STATO	5.251.458,92	0,00	0,00	0,00	9.425,15
IN COMPLESSO	495.076.041,92	3.275.554.654,00	3.244.000.025,00	180.329.714,00	3.316.715.083,15




**DIMOSTRAZIONE DELLE MODIFICHE ALLE RISULTANZE DIFFERENZIALI DEL BILANCIO 2015
PER EFFETTO DELLE VARIAZIONI DISPOSTE A TUTTO IL MESE DI DICEMBRE 2015**
(CASSA)

Norme/Leggi	Risparmio pubblico	Saldo netto da finanziare	Indebitamento netto	Ricorso al mercato	Avanzo primario
ASSESTAMENTO DEL BILANCIO DELLO STATO					
LVB n. 171 / 2015	-19.334.039.532,00	-24.541.053.459,00	-23.168.136.133,00	-16.703.860.155,00	-32.155.149.704,00
PROVVEDIMENTO DI ASSESTAMENTO ANNO 2015	-19.334.039.532,00	-24.541.053.459,00	-23.168.136.133,00	-16.703.860.155,00	-32.155.149.704,00
DPR 469/99, ART.2, 2 COMMA	-1.322.988.227,00	-701.269.789,00	-688.881.633,00	-2.259.544.016,00	-701.269.789,00
DPR n. 469 / 1999 art. 2, comma 1 RIASSEGNAZIONE D'ENTRATA PRIMA DEL 31 OTTOBRE	-14.163.031,00	-14.163.031,00	-14.163.031,00	-14.163.031,00	-14.163.031,00
DPR n. 469 / 1999 art. 2, comma 2 RIASSEGNAZIONI DI ENTRATA SUCCESSIVE AL 31 OTTOBRE	-1.309.106.533,00	-687.106.758,00	-674.718.602,00	-2.245.380.985,00	-687.106.758,00
L n. 183 / 1987 COORDINAMENTO DELLE POLITICHE RIGUARDANTI L'APPARTENENZA DELL'ITALIA ALLE COMUNITA' EUROPEE ED ADEGUAMENTO DELL'ORDINAMENTO INTERNO AGLI ATTI NORMATIVI COMUNITARI	281.337,00	0,00	0,00	0,00	0,00
DPR 469/99, ART. 2 C. 1	135.173.987,00	5.967.953.507,00	4.788.342.360,00	-1.290.660.481,00	7.248.234.148,00
DPR n. 469 / 1999 art. 2, comma 1 RIASSEGNAZIONE D'ENTRATA PRIMA DEL 31 OTTOBRE	135.075.560,00	5.967.855.080,00	4.788.243.933,00	-1.290.758.908,00	7.248.135.721,00
DPR n. 469 / 1999 art. 2, comma 2 RIASSEGNAZIONI DI ENTRATA SUCCESSIVE AL 31 OTTOBRE	98.427,00	98.427,00	98.427,00	98.427,00	98.427,00
FONDO DI RISERVA PER L'INTEGRAZIONE DELLE AUTORIZZAZIONI DI CASSA (L. 196/2009 ART. 29 COMMA 2)	2.693.759.793,00	222.038.963,00	1.190.978.797,00	0,00	223.758.623,00
L n. 196 / 2009 art. 29, comma 1 FONDO DI RISERVA PER LE AUTORIZZAZIONI DI CASSA	2.693.759.793,00	222.038.963,00	1.190.978.797,00	0,00	223.758.623,00
FONDO DI RISERVA PER SPESE IMPREVISTE (L. 196/2009 ART. 28 COMMA 2)	72.200.000,00	0,00	0,00	0,00	0,00
L n. 196 / 2009 art. 28, comma 1 FONDO DI RISERVA PER LE SPESE IMPREVISTE	72.200.000,00	0,00	0,00	0,00	0,00



DIMOSTRAZIONE DELLE MODIFICHE ALLE RISULTANZE DIFFERENZIALI DEL BILANCIO

Norme/Leggi	Risparmio pubblico	Saldo netto da finanziare	Indebitamento netto	Ricorso al mercato	Avanzo primario
FONDO DI RISERVA PER SPESE OBBLIGATORIE E D'ORDINE (L. 196/2009 ART. 26 COMMA 2)	153.417.028,00	0,00	0,00	0,00	14.635.772,00
L. n. 196 / 2009 art. 26, comma 1 FONDO DI RISERVA PER LE SPESE OBBLIGATORIE	153.417.028,00	0,00	0,00	0,00	14.635.772,00
FONDO GLOBALE DI PARTE CORRENTE (L. 196/2009 ART. 18)	970.000,00	0,00	0,00	0,00	0,00
L. n. 182 / 2014 RATIFICA PROTOCOLLO AGGIUNTIVO (N.2) ALL'ACCORDO SULLA SEDE TRA IL GOVERNO ITALIANO E L'ISTITUTO UNIVERSITARIO EUROPEO, CON ALLEGATO, FATTO A ROMA IL 22 GIUGNO 2011	30.000,00	0,00	0,00	0,00	0,00
L. n. 194 / 2015 DISPOSIZIONI PER LA TUTELA E LA VALORIZZAZIONE DELLA BIODIVERSITÀ AGRARIA E ALIMENTARE	940.000,00	0,00	0,00	0,00	0,00
FONDO SPECIALE PER LA RIASSEGNAZIONE RESIDUI PASSIVI SPESA DI PARTE CORRENTE ELIMINATI NEGLI ESERCIZI PRECEDENTI PER PERENZIONE AMMINISTRATIVA (L. 196/2009 ART. 27 C. 2 P. 1)	0,00	0,00	0,00	0,00	48.115,00
L. n. 196 / 2009 art. 27, comma 1, punto 1 FONDO SPECIALE PER LA REISCRIZIONE IN BILANCIO DI RESIDUI PASSIVI PERENTI DELLE SPESE CORRENTI RESIDUI PASSIVI DELLA SPESA DI PARTE CORRENTE. ELIMINATI NEGLI ESERCIZI PRECEDENTI PER PERENZIONE AMMINISTRATIVA	0,00	0,00	0,00	0,00	48.115,00
FONDO SPECIALE PER LA RIASSEGNAZIONE RESIDUI PASSIVI SPESA IN CONTO CAPITALE ELIMINATI NEGLI ESERCIZI PRECEDENTI PER PERENZIONE AMMINISTRATIVA (L. 196/2009 ART. 27 C. 2 PUNTO 2))	0,00	0,00	17.610,00	0,00	0,00
L. n. 196 / 2009 art. 27, comma 1, punto 2 FONDO SPECIALE PER LA REISCRIZIONE IN BILANCIO DI RESIDUI PASSIVI PERENTI DELLE SPESE IN CONTO CAPITALE	0,00	0,00	17.610,00	0,00	0,00
MODIFICHE IN DIPENDENZA DI ALTRE NORME	-998.158.317,00	-395.541.405,00	-675.541.405,00	-395.541.405,00	-394.570.405,00
DL n. 143 / 2008 INTERVENTI URGENTI IN MATERIA DI FUNZIONALITÀ DEL SISTEMA GIUDIZIARIO	-100.126.974,00	-100.126.974,00	-100.126.974,00	-100.126.974,00	-100.126.974,00
DL n. 16 / 2012 DISPOSIZIONI URGENTI IN MATERIA DI SEMPLIFICAZIONI TRIBUTARIE, DI EFFICIENTAMENTO E POTENZIAMENTO DELLE PROCEDURE DI ACCERTAMENTO	-31.626.000,00	-31.626.000,00	-31.626.000,00	-31.626.000,00	-31.626.000,00
DL n. 174 / 2015 PROROGA DELLE MISSIONI INTERNAZIONALI DELLE FORZE ARMATE E DI POLIZIA, INIZIATIVE DI COOPERAZIONE ALLO SVILUPPO E SOSTEGNO AI PROCESSI DI RICOSTRUZIONE E PARTECIPAZIONE ALLE INIZIATIVE DELLE ORGANIZZAZIONI INTERNAZIONALI PER IL CONSOLIDAMENTO DEI PROCESSI DI PACE E DI STABILIZZAZIONE.	31.500,00	0,00	0,00	0,00	0,00
DL n. 185 / 2015 MISURE URGENTI PER INTERVENTI NEL TERRITORIO	152.372.597,00	543.117,00	40.543.117,00	543.117,00	543.117,00




DIMOSTRAZIONE DELLE MODIFICHE ALLE RISULTANZE DIFFERENZIALI DEL BILANCIO

Norme/Leggi	Risparmio pubblico	Saldo netto da finanziare	Indebitamento netto	Ricorso al mercato	Avanzo primario
DL n. 4 / 2015 MISURE URGENTI IN MATERIA DI ESENZIONE IMU. PROROGA DI TERMINI CONCERNENTI L'ESERCIZIO DELLA DELEGA IN MATERIA DI REVISIONE DEL SISTEMA FISCALE.	9.164.758,00	9.164.758,00	9.164.758,00	9.164.758,00	9.164.758,00
DL n. 51 / 2015 DISPOSIZIONI URGENTI IN MATERIA DI RILANCIO DEI SETTORI AGRICOLI IN CRISI, DI SOSTEGNO ALLE IMPRESE AGRICOLE COLPITI DA EVENTI DI CARATTERE ECCEZIONALE E DI RAZIONALIZZAZIONE DELLE STRUTTURE MINISTERIALI.	250.000,00	0,00	0,00	0,00	0,00
DL n. 65 / 2015 DISPOSIZIONI URGENTI IN MATERIA DI PENSIONI, DI AMMORTIZZATORI SOCIALI E DI GARANZIE TFR	0,00	0,00	0,00	0,00	971.000,00
DL n. 7 / 2015 MISURE URGENTI PER IL CONTRASTO DEL TERRORISMO, ANCHE DI MATRICE INTERNAZIONALE NONCHÉ PROROGA DELLE MISSIONI INTERNAZIONALI DELLE FORZE ARMATE E DI POLIZIA, INIZIATIVE DI COOPERAZIONE ALLO SVILUPPO E SOSTEGNO AI PROCESSI DI RICOSTRUZIONE E PARTECIPAZIONE ALLE INIZIATIVE DELLE ORGANIZZAZIONI INTERNAZIONALI PER IL CONSOLIDAMENTO DEI PROCESSI DI PACE E DI STABILIZZAZIONE/CONSOLIDAMENTO DEI PROCESSI DI PACE E DI STABILIZZAZIONE	92.080,00	0,00	0,00	0,00	0,00
DL n. 78 / 2015 DISPOSIZIONI URGENTI IN MATERIA DI ENTI TERRITORIALI	-300.000.000,00	20.000.000,00	-300.000.000,00	20.000.000,00	20.000.000,00
DL n. 83 / 2015 MISURE URGENTI IN MATERIA FALLIMENTARE, CIVILE E PROCEDURA CIVILE E DI ORGANIZZAZIONE E FUNZIONAMENTO DELL'AMMINISTRAZIONE GIUDIZIARIA	46.000.000,00	0,00	0,00	0,00	0,00
DPR n. 469 / 1999 art. 2, comma 1 RIASSEGNAZIONE D'ENTRATA PRIMA DEL 31 OTTOBRE	-72.961,00	-72.961,00	-72.961,00	-72.961,00	-72.961,00
LB n. 191 / 2014 BILANCIO DI PREVISIONE DELLO STATO PER L'ANNO FINANZIARIO 2015 E BILANCIO PLURIENNALE PER IL TRIENNIO 2015-2017	-15.236.824,00	-15.236.824,00	-15.236.824,00	-15.236.824,00	-15.236.824,00
LF n. 350 / 2003 art. 3, comma 165 CARTOLARIZZAZIONE ENTI PUBBLICI	-279.449.176,00	-282.436.521,00	-282.436.521,00	-282.436.521,00	-282.436.521,00
L n. 183 / 1987 COORDINAMENTO DELLE POLITICHE RIGUARDANTI L'APPARTENENZA DELL'ITALIA ALLE COMUNITA' EUROPEE ED ADEGUAMENTO DELL'ORDINAMENTO INTERNO AGLI ATTI NORMATIVI COMUNITARI	8.621,00	0,00	0,00	0,00	0,00
LS n. 190 / 2014 DISPOSIZIONI PER LA FORMAZIONE DEL BILANCIO ANNUALE E PLURIENNALE DELLO STATO (LEGGE DI STABILITA' 2015)	-473.400.938,00	0,00	0,00	0,00	0,00
LS n. 190 / 2014 art. 1, comma 242 RIMODULAZIONE STANZIAMENTI CREDITI D'IMPOSTA	5.835.000,00	4.250.000,00	4.250.000,00	4.250.000,00	4.250.000,00
LS n. 208 / 2015 ENTRATA DLS	-12.000.000,00	0,00	0,00	0,00	0,00




DIMOSTRAZIONE DELLE MODIFICHE ALLE RISULTANZE DIFFERENZIALI DEL BILANCIO

Norme/Leggi	Risparmio pubblico	Saldo netto da finanziare	Indebitamento netto	Ricorso al mercato	Avanzo primario
PROVVEDIMENTI CON COPERTURA A CARICO DELL'ENTRATA	299.857.095,00	-222.667,00	299.777.333,00	-222.667,00	-222.667,00
DL n. 191 / 2015 DISPOSIZIONI URGENTI PER LA CESSIONE A TERZI DEI COMPLESSI AZIENDALI DEL GRUPPO ILVA	300.000.000,00	0,00	300.000.000,00	0,00	0,00
L n. 183 / 1987 COORDINAMENTO DELLE POLITICHE RIGUARDANTI L'APPARTENENZA DELL'ITALIA ALLE COMUNITA' EUROPEE ED ADEGUAMENTO DELL'ORDINAMENTO INTERNO AGLI ATTI NORMATIVI COMUNITARI	-142.905,00	-222.667,00	-222.667,00	-222.667,00	-222.667,00
PROVVEDIMENTI LEGISLATIVI CON COPERTURA FINANZIARIA A CARICO DI DISPONIBILITA' DEL PRECEDENTE ESERCIZIO (L. 196/2009, ART. 18 COMMA 3)	-970.051,00	-970.051,00	-970.051,00	-970.051,00	-970.051,00
L n. 13 / 2015 RATIFICA ED ESECUZIONE DELL' ACCORDO DI COOPERAZIONE TRA IL GOVERNO DELLA REPUBBLICA ITALIANA E IL GOVERNO DELLA REPUBBLICA ISLAMICA DELL'AFGANISTAN IN MATERIA DI PREVENZIONE E CONTRASTO AL TRAFFICO ILLECITO DI STUPEFACENTI, SOSTANZE PSICOTROPICHE E LORO PRECURSORI, FATTO A ROMA IL 2 GIUGNO 2011	-100.563,00	-100.563,00	-100.563,00	-100.563,00	-100.563,00
L n. 14 / 2015 RATIFICA ED ESECUZIONE DELL'ACCORDO DI COOPERAZIONE NEL CAMPO DELLA CULTURA E DELL'ISTRUZIONE E DELLO SPORT FRA IL GOVERNO DELLA REPUBBLICA ITALIANA ED IL CONSIGLIO DEI MINISTRI DELLA BOSNIA ERZEGOVINA, FATTO A MOSTAR IL 19 LUGLIO 2004	-444.920,00	-444.920,00	-444.920,00	-444.920,00	-444.920,00
L n. 161 / 2015 RATIFICA ED ESECUZIONE DEL TRATTATO DI ESTRADIZIONE TRA LA REPUBBLICA ITALIANA E LA REPUBBLICA POPOLARE CINESE, FATTO A ROMA IL 7 OTTOBRE 2010	-9.944,00	-9.944,00	-9.944,00	-9.944,00	-9.944,00
L n. 164 / 2015 RATIFICA ED ESECUZIONE DELL'ACCORDO DI COLLABORAZIONE IN MATERIA RADIOLEVISIVA TRA IL GOVERNO DELLA REPUBBLICA ITALIANA E IL GOVERNO DELLA REPUBBLICA DI SAN MARINO, CON ALLEGATO, FATTO A ROMA IL 5 MARZO 2008	-196.000,00	-196.000,00	-196.000,00	-196.000,00	-196.000,00
L n. 17 / 2015 RATIFICA ED ESECUZIONE DEL TRATTATO SUL TRASFERIMENTO DELLE PERSONE CONDANNATE TRA IL GOVERNO DELLA REPUBBLICA FEDERATIVA DEL BRASILE, FATTO A BRASILIA IL 27 MARZO 2008	-31.291,00	-31.291,00	-31.291,00	-31.291,00	-31.291,00
L n. 50 / 2015 RATIFICA ED ESECUZIONE DELL'ACCORDO DI COLLABORAZIONE STRATEGICA TRA IL GOVERNO DELLA REPUBBLICA ITALIANA ED IL GOVERNO DEL MONTENEGRO, FATTO A ROMA IL 6 FEBBRAIO 2010.	-620,00	-620,00	-620,00	-620,00	-620,00
L n. 5 / 2015 RATIFICA ED ESECUZIONE DELL'ACCORDO DI COOPERAZIONE TRA IL GOVERNO DELLA REPUBBLICA ITALIANA ED IL GOVERNO DELLA REPUBBLICA DI TURCHIA SULLA LOTTA AI REATI GRAVI, IN PARTICOLARE CONTRO IL TERRORISMO E LA CRIMINALITA' ORGANIZZATA, FIRMATO A ROMA IN DATA 8 MAGGIO 2012	-72.482,00	-72.482,00	-72.482,00	-72.482,00	-72.482,00
L n. 57 / 2015 RATIFICA ED ESECUZIONE DELLA CONVENZIONE EUROPEA PER LA PROTEZIONE DEL PATRIMONIO ARCHEOLOGICO, FATTA A LA VALLETTA IL 16 GENNAIO 1992.	-2.580,00	-2.580,00	-2.580,00	-2.580,00	-2.580,00



DIMOSTRAZIONE DELLE MODIFICHE ALLE RISULTANZE DIFFERENZIALI DEL BILANCIO

Nome/Leggi	Risparmio pubblico	Saldo netto da finanziare	Indebitamento netto	Ricorso al mercato	Avanzo primario
L. n. 63 / 2015 RATIFICA ED ESECUZIONE DELL'ACCORDO BILATERALE TRA ITALIA E MONTENEGRO AGGIUNTIVO ALLA CONVENZIONE EUROPEA DI ESTRADIZIONE DEL 13 DICEMBRE 1957 FINALIZZATO AD AGEVOLARNE L'APPLICAZIONE. FATTO A PODGORICA IL 25 LUGLIO 2013 E DELL'ACCORDO BILATERALE TRA ITALIA E MONTENEGRO AGGIUNTIVO ALLA CONVENZIONE EUROPEA DI ASSISTENZA GIUDIZIARIA IN MATERIA PENALE DEL 20 APRILE 1959. INTESO A FACILITARNE L'APPLICAZIONE. FATTO A PODGORICA IL 25 LUGLIO 2013	-35.021,00	-35.021,00	-35.021,00	-35.021,00	-35.021,00
L. n. 64 / 2015 RATIFICA ED ESECUZIONE DEL TRATTATO TRA IL GOVERNO DELLA REPUBBLICA ITALIANA E IL GOVERNO DELLA REPUBBLICA POPOLARE CINESE, IN MATERIA DI RECIPROCA ASSISTENZA GIUDIZIARIA PENALE; FATTO A ROMA IL 7 OTTOBRE 2010	-31.718,00	-31.718,00	-31.718,00	-31.718,00	-31.718,00
L. n. 89 / 2015 RATIFICA ED ESECUZIONE DEL TRATTATO DI ESTRADIZIONE TRA IL GOVERNO DELLA REPUBBLICA ITALIANA ED IL GOVERNO DEGLI STATI UNITI MESSICANI, FATTO A ROMA IL 28 LUGLIO 2011	-15.892,00	-15.892,00	-15.892,00	-15.892,00	-15.892,00
L. n. 90 / 2015 RATIFICA ED ESECUZIONE DEL TRATTATO IN MATERIA DI ASSISTENZA GIUDIZIARIA PENALE TRA IL GOVERNO DELLA REPUBBLICA ITALIANA ED IL GOVERNO DEGLI STATI UNITI MESSICANI, FATTO A ROMA IL 28 LUGLIO 2011	-29.020,00	-29.020,00	-29.020,00	-29.020,00	-29.020,00
RIPARTIZIONI DI FONDI	8.567.908.221,11	-206.207.939,00	7.989.698.954,27	178.956.700,00	-314.561.828,44
DL n. 1 / 2015 DISPOSIZIONI URGENTI PER L'ESERCIZIO DI IMPRESE DI INTERESSE STRATEGICO NAZIONALE IN CRISI E PER LO SVILUPPO DELLA CITTÀ E DELL'AREA DI TARANTO	0,00	0,00	-150.000.000,00	0,00	0,00
DL n. 78 / 2015 DISPOSIZIONI URGENTI IN MATERIA DI ENTI TERRITORIALI	-118.000.000,00	0,00	-118.000.000,00	0,00	0,00
DL n. 90 / 2014 art. 21, comma 6 UNIFICAZIONE SCUOLE DI FORMAZIONE - SNA - SPESE FUNZIONAMENTO	-400.000,00	0,00	0,00	0,00	0,00
LB n. 191 / 2014 BILANCIO DI PREVISIONE DELLO STATO PER L'ANNO FINANZIARIO 2015 E BILANCIO PLURIENNALE PER IL TRIENNIO 2015-2017	86.788.046,00	-386.310.579,00	-385.841.581,00	0,00	-445.578.879,00
LB n. 191 / 2014 art. 17, comma 16 VARIAZIONI COMPENSATIVE IN TERMINI DI COMPETENZA E CASSA	189.494,00	1.145.940,00	1.145.940,00	0,00	956.446,00
LB n. 191 / 2014 art. 2, comma 15 CONSULTAZIONI ELETTORALI	655.000,00	0,00	0,00	0,00	0,00
LB n. 191 / 2014 art. 2, comma 2 RIPARTO FONDI MEF	7.195.425,00	0,00	0,00	0,00	0,00
LB n. 191 / 2014 art. 2, comma 32 ter VARIAZIONE COMPENSATIVA DA CATEGORIA 2 A CATEGORIA 21	5.153.895,00	0,00	0,00	0,00	0,00



DIMOSTRAZIONE DELLE MODIFICHE ALLE RISULTANZE DIFFERENZIALI DEL BILANCIO

Norme/Leggi	Risparmio pubblico	Saldo netto da finanziare	Indebitamento netto	Ricorso al mercato	Avanzo primario
LB n. 191 / 2014 art. 6, comma 5 OPERAZIONI IN VALUTA ESTRA NON CONVERTIBILI PARI ALLE DISPONIBILITA' ESISTENTI NEI CONTI CORRENTI VALUTA TESORO	619.000,00	0,00	0,00	0,00	0,00
LF n. 244 / 2007 art. 2, comma 615 RIASSEGNAZIONE ENTRATE	223.309,00	0,00	0,00	0,00	0,00
L n. 107 / 2015 RIFORMA DEL SISTEMA NAZIONALE DI ISTRUZIONE E FORMAZIONE E DELEGA PER IL RIORDINO DELLE DISPOSIZIONI LEGISLATIVE VIGENTI	41.000.000,00	178.956.700,00	178.956.700,00	178.956.700,00	178.956.700,00
L n. 196 / 2009 LEGE DI CONTABILITÀ E FINANZA PUBBLICA	417.685,13	0,00	0,00	0,00	0,00
L n. 196 / 2009 art. 33, comma 4 VARIAZIONI TRA CAPITOLI ALL'INTERNO DI CIASCUN PROGRAMMA	13.892.495,00	0,00	0,00	0,00	0,00
L n. 633 / 1941 PROTEZIONE DEL DIRITTO D'AUTORE E DI ALTRI DIRITTI CONNESSI AL SUO ESERCIZIO	45.069,00	0,00	0,00	0,00	0,00
L n. 94 / 1997 MODIFICHE ALLA LEGGE 5 AGOSTO 1978, N. 468, E SUCCESSIVE MODIFICAZIONI E INTEGRAZIONI, RECANTE NORME DI CONTABILITÀ GENERALE DELLO STATO IN MATERIA DI BILANCIO, DELEGA AL GOVERNO PER L'INDIVIDUAZIONE DELLE UNITA' PREVISIONALI DI BASE DEL BILANCIO DELLO STATO	8.505.128.802,98	0,00	8.463.437.895,27	0,00	-48.896.095,44
LS n. 190 / 2014 art. 1, comma 150 INTERVENTI A FAVORE DEL SETTORE DELL'AUTOTRASPORTO	25.000.000,00	0,00	0,00	0,00	0,00
IN COMPLESSO	-9.732.870.002,89	-19.655.272.840,00	-10.264.714.167,73	-20.471.842.075,00	-26.080.067.786,44




SVILUPPO DELLE VARIAZIONI APPORTATE - RIEPILOGO ENTRATE/SPESE

SVILUPPO DELLE VARIAZIONI APPORTATE: RIEPILOGO DELLE ENTRATE E DELLE SPESE A TUTTO DICEMBRE 2015

ENTRATE	COMPETENZA	CASSA
CON PROVVEDIMENTI AMMINISTRATIVI	19.591.089.215,00	19.591.089.215,00
CON PROVVEDIMENTI LEGISLATIVI	-3.090.131.788,00	-3.153.102.518,00
TOTALE ENTRATE	16.500.957.427,00	16.437.986.697,00

SPESE	COMPETENZA	CASSA
ASSESTAMENTO DEL BILANCIO DELLO STATO	-11.575.760.710,00	13.550.757.637,00
DPR 469/99, ART. 2, 2 COMMA	4.336.946.451,00	4.336.946.451,00
DPR 469/99, ART. 2 C. 1	11.781.875.057,00	11.781.875.057,00
FONDI DI RISERVA E SPECIALI	-13.304.780,00	-13.304.780,00
FONDO DI RISERVA PER L'INTEGRAZIONE DELLE AUTORIZZAZIONI DI CASSA (L. 196/2009 ART. 29 COMMA 2)	0,00	0,00
FONDO DI RISERVA PER SPESE IMPREVISTE (L. 196/2009 ART. 28 COMMA 2)	0,00	0,00
FONDO DI RISERVA PER SPESE OBBLIGATORIE E D'ORDINE (L. 196/2009 ART. 26 COMMA 2)	0,00	0,00
FONDO GLOBALE DI PARTE CORRENTE (L. 196/2009 ART. 18)	13.304.780,00	13.304.780,00
MODIFICHE IN DIPENDENZA DI ALTRE NORME	5.563.615.824,00	5.563.115.824,00
PROVVEDIMENTI CON COPERTURA A CARICO DELL'ENTRATA	446.631.912,00	446.631.912,00
PROVVEDIMENTI LEGISLATIVI CON COPERTURA FINANZIARIA A CARICO DI DISPONIBILITA' DEL PRECEDENTE ESERCIZIO (L. 196/2009, ART. 18 COMMA 3)	970.051,00	970.051,00
RIPARTIZIONI DI FONDI	-91.511.460,00	-270.468.160,00
TOTALE SPESE	10.462.767.125,00	35.409.828.772,00
DIFFERENZA	6.038.190.302,00	-18.971.842.075,00




SVILUPPO DELLE VARIAZIONI APPORTATE - RIEPILOGO ENTRATE/SPESE

	COMPETENZA	CASSA
ENTRATE	16.500.957.427,00	16.437.986.697,00
TITOLO I - ENTRATE TRIBUTARIE	3.401.196.060,00	3.401.196.060,00
VARIAZIONI A TUTTO NOVEMBRE 2015	3.385.250.000,00	3.385.250.000,00
DL n. 78 / 2015	-4.500.000,00	-4.500.000,00
<i>DISPOSIZIONI URGENTI IN MATERIA DI ENTI TERRITORIALI</i>		
DPR n. 469 / 1999 art. 2, comma 1	11.898.608,00	11.898.608,00
<i>RIASSEGNAZIONE D'ENTRATA PRIMA DEL 31 OTTOBRE</i>		
DPR n. 469 / 1999 art. 2, comma 2	8.547.452,00	8.547.452,00
<i>RIASSEGNAZIONI DI ENTRATA SUCCESSIVE AL 31 OTTOBRE</i>		
TITOLO II - ENTRATE EXTRA-TRIBUTARIE	3.422.889.417,00	3.359.918.687,00
VARIAZIONI A TUTTO NOVEMBRE 2015	3.292.817.505,00	3.229.846.775,00
DL n. 174 / 2015	121.641.672,00	121.641.672,00
<i>PROROGA DELLE MISSIONI INTERNAZIONALI DELLE FORZE ARMATE E DI POLIZIA, INIZIATIVE DI COOPERAZIONE ALLO SVILUPPO E SOSTEGNO AI PROCESSI DI RICOSTRUZIONE E PARTECIPAZIONE ALLE INIZIATIVE DELLE ORGANIZZAZIONI INTERNAZIONALI PER IL CONSOLIDAMENTO DEI PROCESSI DI PACE E DI STABILIZZAZIONE.</i>		
DL n. 191 / 2015	300.000.000,00	300.000.000,00
<i>DISPOSIZIONI URGENTI PER LA CESSIONE A TERZI DEI COMPLESSI AZIENDALI DEL GRUPPO ILVA</i>		
DL n. 78 / 2015	-1.436.436.007,00	-1.436.436.007,00
<i>DISPOSIZIONI URGENTI IN MATERIA DI ENTI TERRITORIALI</i>		
DPR n. 469 / 1999 art. 2, comma 1	1.520.240.664,00	1.520.240.664,00
<i>RIASSEGNAZIONE D'ENTRATA PRIMA DEL 31 OTTOBRE</i>		
DPR n. 469 / 1999 art. 2, comma 2	270.531.328,00	270.531.328,00
<i>RIASSEGNAZIONI DI ENTRATA SUCCESSIVE AL 31 OTTOBRE</i>		
LS n. 190 / 2014	-645.905.745,00	-645.905.745,00
<i>DISPOSIZIONI PER LA FORMAZIONE DEL BILANCIO ANNUALE E PLURIENNALE DELLO STATO (LEGGE DI STABILITA' 2015)</i>		
TITOLO III - ALIENAZIONE ED AMMORTAMENTO DI BENI PATRIMONIALI E RISCOSSIONE DI CREDITI	8.176.871.950,00	8.176.871.950,00
VARIAZIONI A TUTTO NOVEMBRE 2015	4.999.975.841,00	4.999.975.841,00
DPR n. 469 / 1999 art. 2, comma 1	3.093.297.369,00	3.093.297.369,00
<i>RIASSEGNAZIONE D'ENTRATA PRIMA DEL 31 OTTOBRE</i>		
DPR n. 469 / 1999 art. 2, comma 2	83.598.740,00	83.598.740,00
<i>RIASSEGNAZIONI DI ENTRATA SUCCESSIVE AL 31 OTTOBRE</i>		
TITOLO IV - ACCENSIONE DI PRESTITI	1.500.000.000,00	1.500.000.000,00
VARIAZIONI A TUTTO NOVEMBRE 2015	1.500.000.000,00	1.500.000.000,00
SPESE	10.462.767.125,00	35.409.828.772,00
TITOLO I - SPESE CORRENTI	7.934.083.379,17	16.493.984.749,89



SVILUPPO DELLE VARIAZIONI APPORTATE - RIEPILOGO ENTRATE/SPESE

	COMPETENZA	CASSA
VARIAZIONI A TUTTO NOVEMBRE 2015	8.727.060.221,12	16.843.072.819,81
DL n. 174 / 2015	121.610.172,00	121.610.172,00
<i>PROROGA DELLE MISSIONI INTERNAZIONALI DELLE FORZE ARMATE E DI POLIZIA, INIZIATIVE DI COOPERAZIONE ALLO SVILUPPO E SOSTEGNO AI PROCESSI DI RICOSTRUZIONE E PARTECIPAZIONE ALLE INIZIATIVE DELLE ORGANIZZAZIONI INTERNAZIONALI PER IL CONSOLIDAMENTO DEI PROCESSI DI PACE E DI STABILIZZAZIONE.</i>		
DL n. 185 / 2015	-152.372.597,00	-152.372.597,00
<i>MISURE URGENTI PER INTERVENTI NEL TERRITORIO</i>		
DL n. 78 / 2015	-1.460.936.007,00	-1.022.936.007,00
<i>DISPOSIZIONI URGENTI IN MATERIA DI ENTI TERRITORIALI</i>		
DPR n. 469 / 1999 art. 2, comma 1	705.930.280,00	705.930.280,00
<i>RIASSEGNAZIONE D'ENTRATA PRIMA DEL 31 OTTOBRE</i>		
DPR n. 469 / 1999 art. 2, comma 2	220.837.280,00	220.837.280,00
<i>RIASSEGNAZIONI DI ENTRATA SUCCESSIVE AL 31 OTTOBRE</i>		
FONDI DI RISERVA E SPECIALI	-13.304.780,00	-13.304.780,00
LB n. 191 / 2014	-18.959.990,00	-18.959.990,00
<i>BILANCIO DI PREVISIONE DELLO STATO PER L'ANNO FINANZIARIO 2015 E BILANCIO PLURIENNALE PER IL TRIENNIO 2015-2017</i>		
LB n. 191 / 2014 art. 17, comma 16	-210.382,00	-210.382,00
<i>VARIAZIONI COMPENSATIVE IN TERMINI DI COMPETENZA E CASSA</i>		
LB n. 191 / 2014 art. 2, comma 2	-7.195.425,00	-7.195.425,00
<i>RIPARTO FONDI MEF</i>		
LB n. 191 / 2014 art. 2, comma 32 ter	-5.153.895,00	-5.153.895,00
<i>VARIAZIONE COMPENSATIVA DA CATEGORIA 2 A CATEGORIA 21</i>		
LB n. 191 / 2014 art. 8, comma 14	109.565,00	0,00
<i>ALBO SEGRETARI COMUNALI E PROVINCIALI</i>		
L n. 114 / 2015	310.000,00	310.000,00
<i>DELEGA AL GOVERNO PER IL RECEPIMENTO DELLE DIRETTIVE EUROPEE E L'ATTUAZIONE DI ALTRI ATTI DELL'UNIONE EUROPEA - LEGGE DI DELEGAZIONE EUROPEA 2014</i>		
L n. 120 / 2015	25.840,00	25.840,00
<i>RATIFICA ED ESECUZIONE DELL'ACCORDO COMMERCIALE TRA L'UNIONE EUROPEA ED I SUOI STATI MEMBRI, DA UNA PARTE, E LA REPUBBLICA DI COLOMBIA E LA REPUBBLICA DI PERÙ, DALL'ALTRA, FATTO A BRUXELLES IL 26 GIUGNO 2012</i>		
L n. 138 / 2015	23.820,00	23.820,00
<i>RATIFICA ED ESECUZIONE DELL'ACCORDO DI LIBERO SCAMBIO TRA L'UNIONE EUROPEA ED I SUOI STATI MEMBRI, DA UNA PARTE, E LA REPUBBLICA DI COREA DALL'ALTRA, CON ALLEGATI, FATTO A BRUXELLES IL 6 OTTOBRE 2010</i>		
L n. 143 / 2014	126.250,00	126.250,00
<i>RATIFICA ED ESECUZIONE DELLO SCAMBIO DI NOTE TRA LA REPUBBLICA ITALIANA E L'ISTITUTO INTERNAZIONALE PER L'UNIFICAZIONE DEL DIRITTO PRIVATO (UNIDROIT) MODIFICATIVO DELL'ARTICOLO 1 DELL'ACCORDO DI SEDE TRA L'ITALIA E L'UNIDROIT DEL 20 LUGLIO 1967, COME EMENDATO CON SCAMBIO DI NOTE DEL 5-9 GIUGNO 1995, FATTO A ROMA IL 21 DICEMBRE 2012</i>		
L n. 155 / 2014	18.322,00	18.322,00
<i>RATIFICA ED ESECUZIONE DELL'ACCORDO FRA IL GOVERNO DELLA REPUBBLICA ITALIANA E IL GOVERNO DELLA REPUBBLICA DEL SUD AFRICA IN MATERIA DI COOPERAZIONE DI POLIZIA, FATTO A CAPE TOWN IL 17 APRILE 2012</i>		



SVILUPPO DELLE VARIAZIONI APPORTATE - RIEPILOGO ENTRATE/SPESE

	COMPETENZA	CASSA
L n. 164 / 2015	196.000,00	196.000,00
<i>RATIFICA ED ESECUZIONE DELL'ACCORDO DI COLLABORAZIONE IN MATERIA RADIOTELEVISIVA TRA IL GOVERNO DELLA REPUBBLICA ITALIANA E IL GOVERNO DELLA REPUBBLICA DI SAN MARINO, CON ALLEGATO, FATTO A ROMA IL 5 MARZO 2008</i>		
L n. 165 / 2015	222.600,00	222.600,00
<i>RATIFICA ED ESECUZIONE DELL'ACCORDO IN MATERIA DI COOPERAZIONE SCIENTIFICA E TECNOLOGICA TRA IL GOVERNO DELLA REPUBBLICA ITALIANA ED IL GOVERNO DELLA REPUBBLICA DEL CILE, FATTO A ROMA IL 16 OTTOBRE 2007</i>		
L n. 167 / 2014	17.363,00	17.363,00
<i>RATIFICA ED ESECUZIONE DELL'ACCORDO TRA IL GOVERNO DELLA REPUBBLICA ITALIANA E IL CONGRESSO DI STATO DELLA REPUBBLICA DI SAN MARINO SULLA COOPERAZIONE PER LA PREVENZIONE E LA REPRESSIONE DELLA CRIMINALITÀ, FATTO A ROMA 29 FEBBRAIO 2012</i>		
L n. 174 / 2014	135.280,00	135.280,00
<i>RATIFICA ED ESECUZIONE DEL PROTOCOLLO DI MODIFICA DELLA CONVENZIONE RELATIVA AI TRASPORTI INTERNAZIONALI PER FERROVIA DEL 9 MAGGIO 1980, FATTO A VILNIUS IL 3 GIUGNO 1999</i>		
L n. 179 / 2014	122.577,00	122.577,00
<i>ACCORDO INTERNAZIONALE DI COOPERAZIONE TRA IL GOVERNO DELLA REPUBBLICA ITALIANA ED IL GOVERNO DELLA REPUBBLICA DI ESTONIA SULLA LOTTA CONTRO LA CRIMINALITÀ ORGANIZZATA, IL TERRORISMO ED IL TRAFFICO ILLECITO DI STUPEFACENTI FATTA A TALLIN L' 8 SETTEMBRE 2009</i>		
L n. 196 / 2009 art. 26, comma 1	-4.379.745,00	-4.379.745,00
<i>FONDO DI RISERVA PER LE SPESE OBBLIGATORIE</i>		
L n. 196 / 2009 art. 33, comma 4	-13.892.495,00	-13.892.495,00
<i>VARIAZIONI TRA CAPITOLI ALL'INTERNO DI CIASCUN PROGRAMMA</i>		
L n. 86 / 2015	140.000,00	140.000,00
<i>ISTITUZIONE DEL "PREMIO BIENNALE DI RICERCA GIUSEPPE DI VAGNO" E DISPOSIZIONI PER IL POTENZIAMENTO DELLA BIBLIOTECA E DELL'ARCHIVIO STORICO DELLA FONDAZIONE DI VAGNO, PER LA CONSERVAZIONE DELLA MEMORIA DEL DEPUTATO SOCIALISTA ASSASSINATO IL 25 SETTEMBRE 1921</i>		
L n. 93 / 2015	521.600,00	521.600,00
<i>RATIFICA ED ESECUZIONE DELL'ACCORDO DI SICUREZZA SOCIALE TRA IL GOVERNO DELLA REPUBBLICA ITALIANA ED IL GOVERNO DEL CANADA, FATTO A ROMA IL 22 MAGGIO 1995, CON PROTOCOLLO AGGIUNTIVO, FATTO A ROMA IL 22 MAGGIO 2003</i>		
L n. 94 / 1997	-11.249.795,95	-5.251.458,92
<i>MODIFICHE ALLA LEGGE 5 AGOSTO 1978, N. 468, E SUCCESSIVE MODIFICAZIONI E INTEGRAZIONI, RECANTE NORME DI CONTABILITÀ GENERALE DELLO STATO IN MATERIA DI BILANCIO. DELEGA AL GOVERNO PER L'INDIVIDUAZIONE DELLE UNITÀ PREVISIONALI DI BASE DEL BILANCIO DELLO STATO</i>		
L n. 94 / 2015	5.128,00	5.128,00
<i>RATIFICA ED ESECUZIONE DELL'ACCORDO TRA IL GOVERNO DELLA REPUBBLICA ITALIANA ED IL GOVERNO DELLA REPUBBLICA DEL KAZAKHSTAN SULLA COOPERAZIONE MILITARE, FATTO A ROMA IL 7 GIUGNO 2012</i>		
L n. 97 / 2015	9.900.000,00	9.900.000,00
<i>RATIFICA ED ESECUZIONE DELL'ACCORDO DI SICUREZZA SOCIALE TRA IL GOVERNO DELLA REPUBBLICA ITALIANA ED IL GOVERNO DEL GIAPPONE, FATTO A ROMA IL 6 FEBBRAIO 2009.</i>		
L n. 98 / 2015	766.000,00	766.000,00
<i>RATIFICA ED ESECUZIONE DELL'ACCORDO TRA LA REPUBBLICA ITALIANA ED LO STATO DI ISRAELE SULLA PREVIDENZA SOCIALE, FATTO A GERUSALEMME IL 2 FEBBRAIO 2010</i>		
LS n. 190 / 2014	-172.504.807,00	-172.504.807,00
<i>DISPOSIZIONI PER LA FORMAZIONE DEL BILANCIO ANNUALE E PLURIENNALE DELLO STATO (LEGGE DI STABILITÀ 2015)</i>		
LS n. 190 / 2014 art. 1, comma 242	-5.835.000,00	-5.835.000,00



SVILUPPO DELLE VARIAZIONI APPORTATE - RIEPILOGO ENTRATE/SPESE

	COMPETENZA	CASSA
<i>RIMODULAZIONE STANZIAMENTI CREDITI D'IMPOSTA</i>		
LS n. 208 / 2015	12.000.000,00	12.000.000,00
<i>ENTRATA DLS</i>		
TITOLO II - SPESE IN CONTO CAPITALE	2.086.460.169,83	18.099.274.787,11
VARIAZIONI A TUTTO NOVEMBRE 2015	1.245.623.900,88	17.702.827.290,19
DL n. 174 / 2015	31.500,00	31.500,00
<i>PROROGA DELLE MISSIONI INTERNAZIONALI DELLE FORZE ARMATE E DI POLIZIA, INIZIATIVE DI COOPERAZIONE ALLO SVILUPPO E SOSTEGNO AI PROCESSI DI RICOSTRUZIONE E PARTECIPAZIONE ALLE INIZIATIVE DELLE ORGANIZZAZIONI INTERNAZIONALI PER IL CONSOLIDAMENTO DEI PROCESSI DI PACE E DI STABILIZZAZIONE.</i>		
DL n. 185 / 2015	152.329.480,00	151.829.480,00
<i>MISURE URGENTI PER INTERVENTI NEL TERRITORIO</i>		
DL n. 191 / 2015	300.000.000,00	300.000.000,00
<i>DISPOSIZIONI URGENTI PER LA CESSIONE A TERZI DEI COMPLESSI AZIENDALI DEL GRUPPO ILVA</i>		
DL n. 78 / 2015	0,00	-438.000.000,00
<i>DISPOSIZIONI URGENTI IN MATERIA DI ENTI TERRITORIALI</i>		
DPR n. 469 / 1999 art. 2, comma 1	615.324.412,00	615.324.412,00
<i>RIASSEGNAZIONE D'ENTRATA PRIMA DEL 31 OTTOBRE</i>		
DPR n. 469 / 1999 art. 2, comma 2	195.275.034,00	195.275.034,00
<i>RIASSEGNAZIONI DI ENTRATA SUCCESSIVE AL 31 OTTOBRE</i>		
LB n. 191 / 2014	18.959.990,00	18.959.990,00
<i>BILANCIO DI PREVISIONE DELLO STATO PER L'ANNO FINANZIARIO 2015 E BILANCIO PLURIENNALE PER IL TRIENNIO 2015-2017</i>		
LB n. 191 / 2014 art. 2, comma 2	7.195.425,00	7.195.425,00
<i>RIPARTO FONDI MEF</i>		
LB n. 191 / 2014 art. 2, comma 32 ter	5.153.895,00	5.153.895,00
<i>VARIAZIONE COMPENSATIVA DA CATEGORIA 2 A CATEGORIA 21</i>		
LB n. 191 / 2014 art. 8, comma 14	-109.565,00	0,00
<i>ALBO SEGRETARI COMUNALI E PROVINCIALI</i>		
L n. 182 / 2014	30.000,00	30.000,00
<i>RATIFICA PROTOCOLLO AGGIUNTIVO (N.2) ALL'ACCORDO SULLA SEDE TRA IL GOVERNO ITALIANO E L'ISTITUTO UNIVERSITARIO EUROPEO, CON ALLEGATO, FATTO A ROMA IL 22 GIUGNO 2011</i>		
L n. 194 / 2015	940.000,00	940.000,00
<i>DISPOSIZIONI PER LA TUTELA E LA VALORIZZAZIONE DELLA BIODIVERSITÀ AGRARIA E ALIMENTARE</i>		
L n. 196 / 2009 art. 26, comma 1	4.379.745,00	4.379.745,00
<i>FONDO DI RISERVA PER LE SPESE OBBLIGATORIE</i>		
L n. 196 / 2009 art. 33, comma 4	13.892.495,00	13.892.495,00
<i>VARIAZIONI TRA CAPITOLI ALL'INTERNO DI CIASCUN PROGRAMMA</i>		
L n. 94 / 1997	11.249.795,95	5.251.458,92
<i>MODIFICHE ALLA LEGGE 5 AGOSTO 1978, N. 468, E SUCCESSIVE MODIFICAZIONI E INTEGRAZIONI, RECANTE NORME DI CONTABILITÀ GENERALE DELLO STATO IN MATERIA DI BILANCIO. DELEGA AL GOVERNO PER L'INDIVIDUAZIONE DELLE UNITÀ PREVISIONALI DI BASE DEL BILANCIO DELLO STATO</i>		



SVILUPPO DELLE VARIAZIONI APPORTATE - RIEPILOGO ENTRATE/SPESE

	COMPETENZA	CASSA
LS n. 190 / 2014	-473.400.938,00	-473.400.938,00
<i>DISPOSIZIONI PER LA FORMAZIONE DEL BILANCIO ANNUALE E PLURIENNALE DELLO STATO (LEGGE DI STABILITA' 2015)</i>		
LS n. 190 / 2014 art. 1, comma 242	1.585.000,00	1.585.000,00
<i>RIMODULAZIONE STANZIAMENTI CREDITI D'IMPOSTA</i>		
LS n. 208 / 2015	-12.000.000,00	-12.000.000,00
<i>ENTRATA DLS</i>		
TITOLO III - RIMBORSO PASSIVITA' FINANZIARIE	442.223.576,00	816.569.235,00
VARIAZIONI A TUTTO NOVEMBRE 2015	-2.653.001.364,00	-2.278.655.705,00
DPR n. 469 / 1999 art. 2, comma 1	3.095.014.558,00	3.095.014.558,00
<i>RIASSEGNAZIONE D'ENTRATA PRIMA DEL 31 OTTOBRE</i>		
LB n. 191 / 2014 art. 17, comma 16	210.382,00	210.382,00
<i>VARIAZIONI COMPENSATIVE IN TERMINI DI COMPETENZA E CASSA</i>		


16A05250

LOREDANA COLECCHIA, *redattore*DELIA CHIARA, *vice redattore*

(WI-GU-2016-SST-008) Roma, 2016 - Istituto Poligrafico e Zecca dello Stato S.p.A.



pagina bianca pagina bianca pagina bianca pagina bianca pagina bianca



MODALITÀ PER LA VENDITA

La «Gazzetta Ufficiale» e tutte le altre pubblicazioni dell'Istituto sono in vendita al pubblico:

- **presso il punto vendita dell'Istituto in piazza G. Verdi, 1 - 00198 Roma ☎ 06-8549866**
- **presso le librerie concessionarie riportate nell'elenco consultabile sui siti www.ipzs.it e www.gazzettaufficiale.it.**


L'Istituto conserva per la vendita le Gazzette degli ultimi 4 anni fino ad esaurimento. Le richieste per corrispondenza potranno essere inviate a:

Istituto Poligrafico e Zecca dello Stato S.p.A.
Vendita Gazzetta Ufficiale
Via Salaria, 691
00138 Roma
fax: 06-8508-3466
e-mail: informazioni@gazzettaufficiale.it

avendo cura di specificare nell'ordine, oltre al fascicolo di GU richiesto, l'indirizzo di spedizione e di fatturazione (se diverso) ed indicando i dati fiscali (codice fiscale e partita IVA, se titolari) obbligatori secondo il DL 223/2007. L'importo della fornitura, maggiorato di un contributo per le spese di spedizione, sarà versato in contanti alla ricezione.



pagina bianca pagina bianca pagina bianca pagina bianca pagina bianca




GAZZETTA UFFICIALE
 DELLA REPUBBLICA ITALIANA

CANONI DI ABBONAMENTO (salvo conguaglio)
validi a partire dal 1° OTTOBRE 2013

GAZZETTA UFFICIALE - PARTE I (legislativa)

	CANONE DI ABBONAMENTO
Tipo A Abbonamento ai fascicoli della serie generale, inclusi tutti i supplementi ordinari: <i>(di cui spese di spedizione € 257,04)*</i> <i>(di cui spese di spedizione € 128,52)*</i>	- annuale € 438,00 - semestrale € 239,00
Tipo B Abbonamento ai fascicoli della serie speciale destinata agli atti dei giudizi davanti alla Corte Costituzionale: <i>(di cui spese di spedizione € 19,29)*</i> <i>(di cui spese di spedizione € 9,64)*</i>	- annuale € 68,00 - semestrale € 43,00
Tipo C Abbonamento ai fascicoli della serie speciale destinata agli atti della UE: <i>(di cui spese di spedizione € 41,27)*</i> <i>(di cui spese di spedizione € 20,63)*</i>	- annuale € 168,00 - semestrale € 91,00
Tipo D Abbonamento ai fascicoli della serie destinata alle leggi e regolamenti regionali: <i>(di cui spese di spedizione € 15,31)*</i> <i>(di cui spese di spedizione € 7,65)*</i>	- annuale € 65,00 - semestrale € 40,00
Tipo E Abbonamento ai fascicoli della serie speciale destinata ai concorsi indetti dallo Stato e dalle altre pubbliche amministrazioni: <i>(di cui spese di spedizione € 50,02)*</i> <i>(di cui spese di spedizione € 25,01)*</i>	- annuale € 167,00 - semestrale € 90,00
Tipo F Abbonamento ai fascicoli della serie generale, inclusi tutti i supplementi ordinari, e dai fascicoli delle quattro serie speciali: <i>(di cui spese di spedizione € 383,93)*</i> <i>(di cui spese di spedizione € 191,46)*</i>	- annuale € 819,00 - semestrale € 431,00

N.B.: L'abbonamento alla GURI tipo A ed F comprende gli indici mensili

CONTO RIASSUNTIVO DEL TESORO

Abbonamento annuo (incluse spese di spedizione) € **56,00**

PREZZI DI VENDITA A FASCICOLI

(Oltre le spese di spedizione)

Prezzi di vendita: serie generale	€ 1,00
serie speciali (escluso concorsi), ogni 16 pagine o frazione	€ 1,00
fascicolo serie speciale, <i>concorsi</i> , prezzo unico	€ 1,50
supplementi (ordinari e straordinari), ogni 16 pagine o frazione	€ 1,00
fascicolo Conto Riassuntivo del Tesoro, prezzo unico	€ 6,00

I.V.A. 4% a carico dell'Editore

PARTE I - 5ª SERIE SPECIALE - CONTRATTI PUBBLICI

*(di cui spese di spedizione € 129,11)** - annuale € **302,47**
*(di cui spese di spedizione € 74,42)** - semestrale € **166,36**

GAZZETTA UFFICIALE - PARTE II

*(di cui spese di spedizione € 40,05)** - annuale € **86,72**
*(di cui spese di spedizione € 20,95)** - semestrale € **55,46**

Prezzo di vendita di un fascicolo, ogni 16 pagine o frazione (oltre le spese di spedizione) € 1,01 (€ 0,83 + IVA)

Sulle pubblicazioni della 5ª Serie Speciale e della Parte II viene imposta I.V.A. al 22%.

Si ricorda che, in applicazione della legge 190 del 23 dicembre 2014 articolo 1 comma 629, gli enti dello Stato ivi specificati sono tenuti a versare all'Istituto solo la quota imponibile relativa al canone di abbonamento sottoscritto. Per ulteriori informazioni contattare la casella di posta elettronica abbonamenti@gazzettaufficiale.it.

RACCOLTA UFFICIALE DEGLI ATTI NORMATIVI

Abbonamento annuo € **190,00**
Abbonamento annuo per regioni, province e comuni - SCONTO 5% € **180,50**
Volume separato (oltre le spese di spedizione) € 18,00


I.V.A. 4% a carico dell'Editore

Per l'estero, i prezzi di vendita (in abbonamento ed a fascicoli separati) anche per le annate arretrate, compresi i fascicoli dei supplementi ordinari e straordinari, devono intendersi raddoppiati. Per il territorio nazionale, i prezzi di vendita dei fascicoli separati, compresi i supplementi ordinari e straordinari, relativi anche ad anni precedenti, devono intendersi raddoppiati. Per intere annate è raddoppiato il prezzo dell'abbonamento in corso. Le spese di spedizione relative alle richieste di invio per corrispondenza di singoli fascicoli vengono stabilite di volta in volta in base alle copie richieste. Eventuali fascicoli non recapitati potranno essere forniti gratuitamente entro 60 giorni dalla data di pubblicazione del fascicolo. Oltre tale periodo questi potranno essere forniti soltanto a pagamento.

N.B. - La spedizione dei fascicoli inizierà entro 15 giorni dall'attivazione da parte dell'Ufficio Abbonamenti Gazzetta Ufficiale.

RESTANO CONFERMATI GLI SCONTI COMMERCIALI APPLICATI AI SOLI COSTI DI ABBONAMENTO

* tariffe postali di cui alla Legge 27 febbraio 2004, n. 46 (G.U. n. 48/2004) per soggetti iscritti al R.O.C.





* 4 5 - 4 1 0 4 0 1 1 6 0 7 2 2 *

€ 5,00

