

GAZZETTA  UFFICIALE  
DELLA REPUBBLICA ITALIANA

PARTE PRIMA

Roma - Lunedì, 29 maggio 2017

SI PUBBLICA TUTTI I  
GIORNI NON FESTIVI

DIREZIONE E REDAZIONE PRESSO IL MINISTERO DELLA GIUSTIZIA - UFFICIO PUBBLICAZIONE LEGGI E DECRETI - VIA ARENULA, 70 - 00186 ROMA  
AMMINISTRAZIONE PRESSO L'ISTITUTO POLIGRAFICO E ZECCA DELLO STATO - VIA SALARIA, 691 - 00138 ROMA - CENTRALINO 06-85081 - LIBRERIA DELLO STATO  
PIAZZA G. VERDI, 1 - 00198 ROMA

N. 25

DECRETO DEL PRESIDENTE DEL CONSIGLIO DEI MINISTRI  
10 marzo 2017.

**Disposizioni per l'attuazione dell'articolo 1,  
comma 439, della legge 11 dicembre 2016, n. 232.  
(Legge di bilancio 2017).**






## S O M M A R I O

---

DECRETO DEL PRESIDENTE DEL CONSIGLIO DEI MINISTRI 10 marzo 2017.

*Disposizioni per l'attuazione dell'articolo 1, comma 439, della legge 11 dicembre 2016, n. 232. (Legge di bilancio 2017). (17A03409).....* Pag. 1





## DECRETI PRESIDENZIALI

DECRETO DEL PRESIDENTE DEL CONSIGLIO DEI MINISTRI 10 marzo 2017.

**Disposizioni per l'attuazione dell'articolo 1, comma 439, della legge 11 dicembre 2016, n. 232. (Legge di bilancio 2017).**

### IL PRESIDENTE DEL CONSIGLIO DEI MINISTRI

Vista la legge 24 aprile 1941, n. 392, recante «Trasferimento ai Comuni del servizio dei locali e dei mobili degli Uffici giudiziari», e successive modificazioni;

Visto il decreto-legge 24 gennaio 2015, n. 4, convertito, con modificazioni, dalla legge 24 marzo 2015, n. 34, recante «Misure urgenti in materia di esenzione IMU», e, in particolare, l'art. 1;

Visto il decreto del Ministro dell'interno, di concerto con il Ministro dell'economia e delle finanze, del 26 maggio 2016, pubblicato nella *Gazzetta Ufficiale* n. 133 del 9 giugno 2016, recante «Attribuzione ai comuni di un contributo di complessivi 390 milioni di euro per l'anno 2016»;

Visto il decreto-legge 24 giugno 2016, n. 113, convertito, con modificazioni, dalla legge 7 agosto 2016, n. 160, recante «Misure finanziarie urgenti per gli enti territoriali e il territorio», e successive modificazioni;

Vista la legge 11 dicembre 2016, n. 232, recante «Bilancio di previsione dello Stato per l'anno finanziario 2017 e bilancio pluriennale per il triennio 2017-2019», e in particolare l'art. 1, comma 433, che istituisce, nello stato di previsione della spesa del Ministero dell'economia e delle finanze un fondo, denominato «Fondo da ripartire per il finanziamento di interventi a favore degli Enti territoriali solo in termini di saldo netto da finanziare», alimentato dalle seguenti risorse:

*a)* le risorse in conto residui di cui al comma 13 dell'art. 11 del decreto-legge 28 giugno 2013, n. 76, convertito, con modificazioni, dalla legge 9 agosto 2013, n. 99, non erogate alla data di entrata in vigore della legge di bilancio;

*b)* le risorse in conto residui di cui all'art. 2 del decreto-legge 8 aprile 2013, n. 35, convertito, con modificazioni, dalla legge 6 giugno 2013, n. 64, e successivi modificazioni e rifinanziamenti, ivi comprese le somme di cui al comma 2 dell'art. 8 del decreto-legge 19 giugno 2015, n. 78, convertito, con modificazioni, dalla legge 6 agosto 2015, n. 125, non erogate alla data di entrata in vigore della legge di bilancio;

*c)* le risorse in conto residui di cui all'art. 3 del decreto-legge 8 aprile 2013, n. 35, convertito, con modificazioni, dalla legge 6 giugno 2013, n. 64, e successivi rifinanziamenti, ivi comprese le quote funzionali all'at-

tuazione dell'art. 35 del decreto-legge 24 aprile 2014, n. 66, convertito, con modificazioni, dalla legge 23 giugno 2014, n. 89, non erogate alla data di entrata in vigore della legge di bilancio;

*d)* le somme disponibili sulla contabilità speciale di cui all'art. 45, comma 2, del decreto-legge 24 aprile 2014, n. 66, convertito, con modificazioni, dalla legge 23 giugno 2014, n. 89, non utilizzate per le finalità di cui al medesimo articolo, nonché di cui al comma 2 dell'art. 11 del decreto-legge 24 giugno 2016, n. 113, convertito, con modificazioni, dalla legge 7 agosto 2016, n. 160, alla data del 31 dicembre 2016;

Visto il comma 437, primo periodo, del medesimo art. 1 della legge 11 dicembre 2016, n. 232, che prevede che le risorse di cui al comma 433 sono versate all'entrata del bilancio dello Stato nell'anno 2017 per essere riassegnate al Fondo di cui al comma 433;

Considerato che le somme di cui alla lettera *a)*, per un importo di 623.728.816,77 euro, alla lettera *b)*, per un importo di 207.603.481,97 euro, alla lettera *c)*, per un importo di 471.732.926,00 euro, e alla lettera *d)*, per un importo di 703.538.389,64 euro, del comma 433, riassegnate ai sensi del comma 437 al Fondo, ai fini della ripartizione per il finanziamento di interventi a favore degli Enti territoriali solo in termini di saldo netto da finanziare, ammontano a complessivi 2.006.603.614,38 euro;

Visto il comma 437, secondo periodo, del medesimo art. 1 della legge 11 dicembre 2016, n. 232, secondo cui ciascun ente territoriale beneficiario del Fondo, ai sensi dell'art. 9, comma 5, della legge 24 dicembre 2012, n. 243, consegue un valore positivo del saldo di cui al comma 466 dello stesso art. 1 in misura pari al Fondo stesso;

Visto il comma 438 dell'art. 1 della legge 11 dicembre 2016, n. 232, che prevede che nello stato di previsione della spesa del Ministero dell'economia e delle finanze è istituito un fondo, denominato «Fondo da ripartire per il finanziamento di interventi a favore degli Enti territoriali», con una dotazione di 969,6 milioni di euro per ciascuno degli anni dal 2017 al 2026, di 935 milioni di euro per ciascuno degli anni dal 2027 al 2046 e di 925 milioni di euro annui a decorrere dall'anno 2047;

Visto altresì il comma 439 dell'art. 1 della legge 11 dicembre 2016, n. 232, che demanda a uno o più decreti del Presidente del Consiglio dei ministri, su proposta del Ministro dell'economia e delle finanze, previa intesa in sede di Conferenza unificata di cui all'art. 8 del decreto legislativo 28 agosto 1997, n. 281, la disciplina dei beneficiari, delle finalità, dei criteri e delle modalità di riparto dei fondi di cui ai predetti commi 433 e 438;



Vista l'intesa tra il Governo, le Regioni e le Province autonome di Trento e di Bolzano sancita in Conferenza Stato - Regioni nella seduta dell'11 febbraio 2016, che, tra l'altro, ha stabilito le modalità del concorso delle Regioni a statuto ordinario agli obiettivi di finanza pubblica per l'anno 2016 e ha definito il riparto del contributo attribuito alle medesime Regioni per l'anno 2016 per la riduzione del debito, ai sensi dell'art. 1, commi 680, 682 e 683 della legge 28 dicembre 2015, n. 208, recante «Disposizioni per la formazione del bilancio annuale e pluriennale dello Stato (legge di stabilità 2016)»;

Vista la sentenza del Consiglio di Stato, Direzione IV, n. 5008/2015 del 3 novembre 2015;

Considerato l'impegno della Regione Siciliana a riconoscere ai liberi consorzi del proprio territorio un contributo annuo aggiuntivo di 70 milioni di euro rispetto a quelli riconosciuti nell'anno 2016, quale sostegno al concorso alla finanza pubblica da parte dei medesimi enti di cui al comma 418 dell'art. 1 della legge n. 190 del 2014;

Considerato l'impegno del Governo a istituire, in accordo con la Regione Sardegna, un tavolo per la definizione del passaggio della competenza in materia di finanza locale dallo Stato alla Regione Sardegna;

Acquisita l'intesa con la Conferenza unificata di cui all'art. 8 del decreto legislativo 28 agosto 1997, n. 281, nella seduta del 23 febbraio 2017;

Sulla proposta del Ministro dell'economia e delle finanze;

Decreta:

Art. 1.

*Dotazione fondo da ripartire per il finanziamento di interventi a favore degli Enti territoriali solo in termini di saldo netto da finanziare*

1. Il Fondo da ripartire per il finanziamento di interventi a favore degli Enti territoriali solo in termini di saldo netto da finanziare di cui al comma 433 dell'art. 1 della legge 11 dicembre 2016, n. 232, è pari a 2.006.603.614,38 euro ed è composto:

a) dalle risorse in conto residui di cui al comma 13 dell'art. 11 del decreto-legge 28 giugno 2013, n. 76, convertito, con modificazioni, dalla legge 9 agosto 2013, n. 99, non erogate alla data del 21 dicembre 2016, pari ad euro 623.728.816,77;

b) dalle risorse in conto residui di cui all'art. 2 del decreto-legge 8 aprile 2013, n. 35, convertito, con modificazioni, dalla legge 6 giugno 2013, n. 64, e successivi modificazioni e rifinanziamenti, ivi comprese le somme di cui al comma 2 dell'art. 8 del decreto-legge 19 giugno 2015, n. 78, convertito, con modificazioni, dalla legge 6 agosto 2015, n. 125, non erogate alla data del 21 dicembre 2016, pari ad euro 207.603.481,97;

c) dalle risorse in conto residui di cui all'art. 3 del decreto-legge 8 aprile 2013, n. 35, convertito, con modificazioni, dalla legge 6 giugno 2013, n. 64, e rifinanziamenti, ivi comprese le quote funzionali all'attuazione dell'art. 35 del decreto-legge 24 aprile 2014, n. 66, convertito, con modificazioni, dalla legge 23 giugno 2014, n. 89, non erogate alla data del 21 dicembre 2016, pari ad euro 471.732.926,00;

d) dalle somme disponibili sulla contabilità speciale di cui all'art. 45, comma 2, del decreto-legge 24 aprile 2014, n. 66, convertito, con modificazioni, dalla legge 23 giugno 2014, n. 89, non utilizzate per le finalità di cui al medesimo articolo nonché di cui al comma 2 dell'art. 11 del decreto-legge 24 giugno 2016, n. 113, convertito, con modificazioni, dalla legge 7 agosto 2016, n. 160, alla data del 31 dicembre 2016, pari ad euro 703.538.389,64.

Art. 2.

*Fondo da ripartire per il finanziamento di interventi a favore degli Enti territoriali solo in termini di saldo netto da finanziare di spettanza regionale*


1. Una quota del Fondo da ripartire per il finanziamento di interventi a favore degli Enti territoriali solo in termini di saldo netto da finanziare di cui al comma 433 dell'art. 1 della legge 11 dicembre 2016, n. 232, pari a 1.706.603.614,38 euro, è attribuita, per l'anno 2017, alle Regioni a statuto ordinario, quale contributo destinato alla riduzione del debito. Il contributo spettante a ciascuna Regione a statuto ordinario, come riportato nella tabella A allegata al presente decreto, è determinato in proporzione al contributo di cui alla tabella 1 allegata all'intesa sancita in Conferenza Stato - Regioni nella seduta dell'11 febbraio 2016.

2. Ciascuna Regione a statuto ordinario consegue un valore positivo del saldo di cui al comma 466 dell'art. 1 della legge 11 dicembre 2016, n. 232 in misura pari al contributo di cui alla tabella A allegata al presente decreto.

Art. 3.

*Fondo da ripartire per il finanziamento di interventi a favore degli Enti territoriali solo in termini di saldo netto da finanziare e Fondo da ripartire per il finanziamento di interventi a favore degli Enti territoriali di spettanza comunale*

1. Una quota del Fondo da ripartire per il finanziamento di interventi a favore degli Enti territoriali solo in termini di saldo netto da finanziare di cui al comma 433 dell'art. 1 della legge 11 dicembre 2016, n. 232, pari a 300 milioni di euro, è attribuita, per l'anno 2017, ai comuni in proporzione alle quote indicate nell'allegato A al decreto del Ministro dell'interno, di concerto con il Ministro dell'economia e delle finanze, del 26 maggio 2016, pubblicato nella *Gazzetta Ufficiale*, n. 133 del 9 giugno 2016, nella misura indicata nella tabella B allegata al presente decreto.



2. Ciascun comune consegue un valore positivo del saldo di cui al comma 466 dell'art. 1 della legge 11 dicembre 2016, n. 232 in misura pari al contributo di cui alla tabella B allegata al presente decreto.

3. Una quota del Fondo da ripartire per il finanziamento di interventi a favore degli Enti territoriali di cui al comma 438 dell'art. 1 della legge 11 dicembre 2016, n. 232, pari a 28,8 milioni di euro per ciascuno degli anni dal 2017 al 2026, è attribuita ai comuni sulla base della differenza, ove positiva, tra la quantificazione del gettito dell'imposta comunale sugli immobili iscritto nei rendiconti 2009 e 2010 e la stima del gettito dell'imposta comunale sugli immobili presa a riferimento per le riduzioni di cui al citato comma 17 dell'art. 13 del decreto-legge n. 201 del 2011, fermo restando l'importo complessivo su base nazionale pari a 9.193 milioni di euro, nonché i dati finanziari posti a base della determinazione del fondo di solidarietà comunale degli anni dal 2013 al 2016. Il contributo di cui al presente comma spetta ai comuni che alla data del 31 maggio 2013 hanno presentato i certificati di conto consuntivo relativi agli anni 2009 e 2010, ed è riportato nella tabella C allegata al presente decreto.

4. Una quota del Fondo da ripartire per il finanziamento di interventi a favore degli Enti territoriali di cui al comma 438 dell'art. 1 della legge 11 dicembre 2016, n. 232, pari a 10 milioni di euro per ciascuno degli anni dal 2017 al 2046, è attribuita ai comuni tenendo conto delle spese di cui al comma 1 dell'art. 1 della legge 24 aprile 1941, n. 392, sostenute dai comuni sedi di Uffici giudiziari e dei contributi erogati, ai sensi dell'art. 2 della legge n. 392 del 1941, dal Ministero della giustizia a favore dei medesimi enti. Il contributo spettante a ciascun comune è riportato nella tabella D allegata al presente decreto ed è erogato a titolo di definitivo concorso dello Stato alle spese sostenute dai comuni fino al 31 agosto 2015 e a condizione che i medesimi comuni rinuncino ad azioni, anche in corso, per la condanna al pagamento del contributo a carico dello Stato, ovvero a porre in esecuzione titoli per il diritto al pagamento del medesimo contributo. A tal fine i Comuni interessati depositeranno presso il Ministero della Giustizia dichiarazione di rinuncia a qualsiasi ulteriore pretesa per il medesimo titolo, unitamente al provvedimento di estinzione del giudizio o della procedura esecutiva, ovvero dichiarazione di inesistenza di giudizi o procedure esecutive pendenti.

5. Una quota del Fondo da ripartire per il finanziamento di interventi a favore degli Enti territoriali di cui al comma 438 dell'art. 1 della legge 11 dicembre 2016, n. 232, pari a 5,8 milioni di euro per ciascuno degli anni dal 2017 al 2026, è attribuita, ai comuni che hanno registrato minori entrate per l'anno 2015 derivanti dall'applicazione delle disposizioni previste dall'art. 1 del decreto-legge

24 gennaio 2015, n. 4, convertito con modificazioni dalla legge 24 marzo 2015, n. 34, riguardanti la tassazione IMU dei terreni agricoli, in proporzione agli scostamenti che si registrano tra il gettito, ad aliquota di base, ascrivibile all'IMU sui terreni agricoli e le variazioni compensative di risorse disposte dall'art. 1 del decreto-legge n. 4 del 2015. Il contributo spettante a ciascun comune è riportato nella tabella E allegata al presente decreto.

6. Una quota del Fondo da ripartire per il finanziamento di interventi a favore degli Enti territoriali di cui al comma 438 dell'art. 1 della legge 11 dicembre 2016, n. 232, pari a 5 milioni di euro annui a decorrere dall'anno 2017, è destinata ad incremento del contributo straordinario ai comuni che danno luogo alla fusione, di cui all'art. 15, comma 3, del testo unico di cui al decreto legislativo 18 agosto 2000, n. 267, e successive modificazioni, o alla fusione per incorporazione di cui all'art. 1, comma 130, della legge 7 aprile 2014, n. 56.

7. Una quota del Fondo da ripartire per il finanziamento di interventi a favore degli Enti territoriali di cui al comma 438 dell'art. 1 della legge 11 dicembre 2016, n. 232, nel limite massimo di 10 milioni di euro annui a decorrere dall'anno 2017, in considerazione delle particolari condizioni geo-politiche del comune di Campione d'Italia, exclave italiana in Svizzera, è destinata ad alimentare un fondo nello stato di previsione del Ministero dell'interno. A valere sul fondo di cui al periodo precedente, qualora il tasso di cambio medio del franco svizzero rispetto all'euro dell'anno precedente sia inferiore al valore di 1,31 franchi svizzeri per euro, entro il 28 febbraio dell'anno di riferimento, è attribuito al Comune di Campione d'Italia un contributo, fino all'importo massimo di 10 milioni di euro annui in caso di parità fra le due valute, in misura direttamente proporzionale allo scostamento del tasso di cambio medio dell'anno precedente dal predetto valore soglia di 1,31.

8. Nel caso in cui il tasso di cambio medio del franco svizzero rispetto all'euro dell'anno precedente superi il valore soglia di 1,31 indicato nel comma 7, il Comune, entro il 28 febbraio dell'anno di riferimento, versa all'entrata del bilancio dello Stato una somma, fino all'importo massimo di 10 milioni di euro annui in caso di tasso di cambio medio dell'anno precedente di 1,62 franchi svizzeri per euro, in misura direttamente proporzionale allo scostamento del tasso di cambio medio dell'anno precedente dal predetto valore soglia di 1,31. In caso di mancato o parziale versamento della somma dovuta dal comune di Campione d'Italia entro il predetto termine del 28 febbraio, il Ministero dell'economia e delle finanze comunica le somme da recuperare nei confronti del medesimo comune all'Agenzia delle entrate, la quale provvede a trattenere le predette somme dall'imposta municipale



propria riscossa tramite il sistema del versamento unitario, di cui all'art. 17 del decreto legislativo 9 luglio 1997, n. 241. Gli importi recuperati dall'Agenzia delle entrate sono versati all'entrata del bilancio dello Stato.

#### Art. 4.

*Fondo da ripartire per il finanziamento di interventi a favore degli Enti territoriali di spettanza delle Province delle Regioni a statuto ordinario*

1. Una quota del Fondo da ripartire per il finanziamento di interventi a favore degli Enti territoriali di cui al comma 438 dell'art. 1 della legge 11 dicembre 2016, n. 232, pari a 650 milioni di euro annui a decorrere dall'anno 2017, è attribuita alle Province delle Regioni a statuto ordinario in proporzione all'ammontare della riduzione della spesa corrente per l'anno 2016 di cui alla tabella 1 allegata al decreto-legge 24 giugno 2016, n. 113, convertito con modificazioni, dalla legge 7 agosto 2016, n. 160. Il contributo spettante a ciascuna Provincia è riportato nella tabella F allegata al presente decreto.

#### Art. 5.

*Fondo da ripartire per il finanziamento di interventi a favore degli Enti territoriali di spettanza delle Città metropolitane delle Regioni a statuto ordinario*

1. Una quota del Fondo da ripartire per il finanziamento di interventi a favore degli Enti territoriali di cui al comma 438 dell'art. 1 della legge 11 dicembre 2016, n. 232, pari a 250 milioni di euro annui a decorrere dall'anno 2017, è attribuita alle Città metropolitane delle Regioni a statuto ordinario in proporzione all'ammontare della riduzione della spesa corrente per l'anno 2016 di cui alla tabella 1 allegata al decreto-legge 24 giugno 2016, n. 113, convertito con modificazioni, dalla legge 7 agosto 2016, n. 160. Il contributo spettante a ciascuna Città metropolitana è riportato nella tabella G allegata al presente decreto.

#### Art. 6.

*Fondo da ripartire per il finanziamento di interventi a favore degli Enti territoriali di spettanza delle Province e della Città metropolitana della Regione Sardegna*

1. Una quota del Fondo da ripartire per il finanziamento di interventi a favore degli Enti territoriali di cui al comma 438 dell'art. 1 della legge 11 dicembre 2016, n. 232, pari a 10 milioni di euro annui a decorrere dall'anno 2017, è attribuita alle Province della Regione Sardegna e alla Città metropolitana di Cagliari. Il contributo spettante a ciascun Ente è comunicato dalla Regione Sardegna al Ministero dell'interno - Direzione Centrale della finanza locale e agli enti interessati, entro trenta giorni dalla data di pubblicazione del presente decreto.

#### Art. 7.

*Versamento all'entrata del bilancio statale del Fondo da ripartire per il finanziamento di interventi a favore degli Enti territoriali di spettanza delle Province e delle Città metropolitane delle Regioni a statuto ordinario e della Regione Sardegna*

1. Il contributo spettante a ciascuna Provincia e Città Metropolitana, di cui, rispettivamente, alle tabelle F e G allegate al presente decreto, nonché quello comunicato dalla Regione Sardegna ai sensi del comma 1 dell'art. 6 del presente decreto, è annualmente versato dal Ministero dell'interno all'entrata del bilancio statale a titolo di parziale concorso alla finanza pubblica da parte delle medesime Province e Città metropolitane, di cui al comma 418 dell'art. 1 della legge 23 dicembre 2014, n. 190.

2. In considerazione di quanto disposto dal comma 1, ciascuna Provincia e Città metropolitana non iscrive in entrata le somme relative al contributo di cui alle tabelle F e G allegate al presente decreto, nonché quello comunicato dalla Regione Sardegna ai sensi del comma 1 dell'art. 6 del presente decreto, ed iscrive in spesa il concorso alla finanza pubblica di cui al comma 418 dell'art. 1 della legge n. 190 del 2014 per gli anni 2017 e successivi al netto di un importo corrispondente al contributo stesso.

#### Art. 8.

*Contributi a favore dei comuni delle regioni a statuto speciale Friuli-Venezia Giulia e Valle d'Aosta, nonché delle Province autonome di Trento e Bolzano*

1. Gli importi spettanti ai comuni delle regioni a statuto speciale Friuli-Venezia Giulia e Valle d'Aosta, nonché delle Province autonome di Trento e Bolzano, nella misura eventualmente indicata nelle tabelle allegate al presente decreto, sono devoluti alle predette Autonomie speciali che provvedono alla successiva attribuzione ai comuni beneficiari, nel rispetto delle disposizioni dello statuto speciale, delle relative norme di attuazione e delle eventuali specifiche disposizioni legislative di settore.

Il presente decreto sarà trasmesso agli organi di controllo per gli adempimenti di competenza e pubblicato nella *Gazzetta Ufficiale* della Repubblica italiana.

Roma, 10 marzo 2017

*p. Il Presidente del Consiglio  
dei ministri*  
BOSCHI

*Il Ministro dell'economia  
e delle finanze*  
PADOAN

*Registrato alla Corte dei conti l'11 maggio 2017  
Ufficio controllo atti P.C.M. Ministeri giustizia e affari esteri, reg.ne  
prev. n. 1058*






TABELLA A

<b>Regione</b>	<b>contributo a favore delle Regioni</b>
<b>Abruzzo</b>	53.972.686,62
<b>Basilicata</b>	42.640.838,62
<b>Calabria</b>	76.124.401,54
<b>Campania</b>	179.873.326,32
<b>Emilia-Romagna</b>	145.173.583,78
<b>Lazio</b>	199.729.210,27
<b>Liguria</b>	52.918.185,23
<b>Lombardia</b>	298.357.425,99
<b>Marche</b>	59.430.225,34
<b>Molise</b>	16.335.789,44
<b>Piemonte</b>	140.405.872,20
<b>Puglia</b>	139.134.003,41
<b>Toscana</b>	133.410.593,81
<b>Umbria</b>	33.484.461,13
<b>Veneto</b>	135.613.010,69
<b>TOTALE</b>	<b>1.706.603.614,38</b>





TABELLA B


Comune	Contributo di 300 milioni di euro per l'anno 2017
Abbadia San Salvatore	363,62
Abbateggio	4.481,92
Abbiategrasso	63.899,38
Abetone Cutigliano	51.009,24
Accumoli	15.446,19
Acerenza	14.310,40
Acerno	48.041,30
Acerra	294.049,72
Aci Castello	67.898,79
Aci Catena	98.868,44
Aci Sant'Antonio	270.977,31
Acireale	896.542,21
Acquapendente	7.226,38
Acquarica del Capo	17.673,02
Acquasanta Terme	34.573,57
Acquaviva d'Isernia	320,22
Acqui Terme	502.082,33
Acri	103.716,26
Adrano	250.990,87
Adria	229.008,84
Adro	31.656,11
Africo	1.094,42
Agazzano	25.166,46
Agra	4.169,02
Agrate Brianza	3.263,37
Agrigento	1.239.894,79
Agropoli	53.942,81
Aiello Calabro	3.526,96
Ala di Stura	986,54
Alagna	437,20
Alassio	97.842,27
Albanella	12.732,86
Albano Laziale	149.875,05
Albaredo d'Adige	77.955,33
Albenga	94.258,52
Albate	34.787,34
Albignasego	13.513,84
Albisola Superiore	31.233,72
Albissola Marina	18.388,89
Albizzate	11.420,70
Alessandria	2.295.431,08
Alfonsine	109.898,48
Alghero	11.629,97
Algua	12.570,95
Ali Terme	22.484,22
Allai	288,26



<b>Comune</b>	<b>Contributo di 300 milioni di euro per l'anno 2017</b>
Allumiere	2.627,61
Almenno San Bartolomeo	1.575,28
Alpignano	36.661,95
Alta Valle Intelvi	20.751,44
Alto Reno Terme	70.744,78
Altopascio	298.438,09
Alviano	21.949,01
Alzano Scrivia	367,96
Amatrice	26.643,65
Amelia	191.036,36
Amorosi	39,13
Anagni	1.514,64
Ancona	2.265.455,24
Andora	52.652,40
Andorno Micca	2.132,04
Andrano	50.069,66
Anfo	12.504,15
Anguillara Sabazia	79.957,09
Anoia	18.543,24
Anticoli Corrado	13.213,02
Antrodoco	50.832,57
Anzio	153.328,91
Apecchio	2.994,75
Apice	45.961,40
Appignano del Tronto	7.876,65
Apricale	11.127,71
Aquara	1.195,21
Aragona	73.083,77
Arborio	16.506,48
Arcevia	69.335,94
Archi	8.417,06
Arcola	40.787,85
Arconate	12.503,44
Arcore	4.825,17
Ardea	23.358,04
Arenzano	88.492,74
Arezzo	49.957,47
Argenta	629,11
Argentera	12.220,01
Ariano Irpino	281.761,21
Ariccia	47.239,28
Arienzo	19.287,99
Arluno	92.310,59
Armo	1.463,93
Arnara	1.622,16
Arnesano	66.833,02
Arona	80.639,40
Arosio	13.785,07




<b>Comune</b>	<b>Contributo di 300 milioni di euro per l'anno 2017</b>
Arpaia	29.819,97
Arpino	122.196,16
Arrone	49.904,13
Arta Terme	8.213,68
Artena	126.844,20
Arzano	49.609,81
Asciano	52.898,44
Asiago	157.046,07
Asti	627.732,47
Attigliano	15.326,42
Atzara	8.951,95
Augusta	954.843,52
Aulla	124.415,98
Aurigo	1.719,38
Auronzo di Cadore	98.931,06
Ausonia	12.346,15
Austis	3.472,05
Averara	177,53
Avetrana	10.037,73
Avigliana	1.884,78
Avola	131.086,01
Azzano Mella	34.707,31
Azzate	2.245,41
Bacoli	109.257,67
Badia Polesine	212.074,91
Bagheria	352.217,05
Bagnacavallo	153.845,04
Bagnara di Romagna	26.489,82
Bagni di Lucca	107.170,49
Bagno a Ripoli	14.763,97
Bagno di Romagna	6.356,13
Baia e Latina	32.691,48
Bajardo	7.524,72
Banchette	1.370,10
Baone	1.550,64
Baragiano	3.301,22
Baranello	949,14
Barano d'Ischia	85.159,45
Barberino di Mugello	163.486,03
Bardello	16.249,87
Bardi	7.783,29
Barga	60.125,51
Bargagli	6.618,41
Bari	730.615,18
Barile	9.681,23
Barni	15.628,46
Baronissi	121.734,57
Bascapè	19.338,43




<b>Comune</b>	<b>Contributo di 300 milioni di euro per l'anno 2017</b>
Basiglio	28.119,73
Bassano del Grappa	2.021,97
Bassano Romano	2.579,66
Battipaglia	600.386,47
Battuda	7.359,83
Bedulita	13.564,68
Beinasco	47.604,99
Belcastro	19.773,67
Belgirate	1.585,53
Bella	7.113,66
Bellaria-Igea Marina	599.502,79
Bellegra	52.575,54
Bellinzago Novarese	44.758,31
Bellizzi	162.795,39
Belvedere di Spinello	12.949,65
Benestare	2.615,08
Benevento	1.312.733,10
Berbenno	14.330,11
Berceto	55.062,50
Bereguardo	3.657,61
Bergamo	366.151,51
Berlingo	8.292,02
Bernalda	91.276,37
Bernate Ticino	8.704,55
Berra	44.638,28
Besano	15.828,44
Besozzo	96.615,26
Bettona	3.205,91
Bevagna	34.765,99
Beverino	33.753,86
Biancavilla	36.362,38
Bianchi	679,14
Bibbiano	6.636,54
Bibbiana	61.011,08
Biella	141.821,00
Bientina	1.418,99
Binasco	16.327,35
Bisacchino	66.753,61
Bisignano	57.241,81
Bitonto	122.697,42
Bodio Lomnago	2.749,02
Boffalora d'Adda	12.335,98
Boissano	926,67
Bolano	16.179,98
Bollate	62.547,07
Bologna	3.368.236,50
Bolognaro	8.914,83
Bolognetta	12.592,66



<b>Comune</b>	<b>Contributo di 300 milioni di euro per l'anno 2017</b>
Bolzano Vicentino	5.267,03
Bomporto	149.452,63
Bonifati	30.499,26
Bordighera	10.762,55
Bore	15.653,68
Borgarello	10.504,86
Borghetto d'Arroscia	2.969,24
Borghetto di Vara	10.075,49
Borghetto Santo Spirito	11.934,54
Borgia	30.985,44
Borgo a Mozzano	9.298,14
Borgo Pace	10.181,51
Borgo San Lorenzo	154.303,29
Borgo Ticino	48.915,90
Borgo Val di Taro	75.753,91
Borgo Velino	793,13
Borgomanero	61.348,32
Borgomasino	2.379,11
Borgosatollo	70.290,90
Borgosesia	11.333,44
Bormio	43.502,78
Bosco Chiesanuova	1.873,91
Boscotrecase	56.459,19
Boscotrecase	52.591,32
Botricello	92.136,46
Bova Marina	65.273,94
Bovalino	126.969,54
Bovegno	39.321,02
Bovezzo	66.231,43
Boville Ernica	24.908,28
Bovino	28.960,82
Bovolone	120.222,03
Bracciano	298.353,67
Bracigliano	42.538,84
Brescia	53.416,56
Brescello	702,91
Brescia	5.272.944,01
Bresso	158.821,00
Briatico	69.773,23
Brugherio	537.583,86
Bruino	7.846,70
Brunate	3.161,27
Bruno	409,97
Brusimpiano	23.117,01
Bucchianico	13.271,73
Bugugiate	1.604,53
Buonconvento	41.409,38
Buonvicino	17.805,84



<b>Comune</b>	<b>Contributo di 300 milioni di euro per l'anno 2017</b>
Buscate	6.140,09
Buseto Palizzolo	20.305,87
Butera	85.056,24
Buti	6.592,05
Caccamo	119.849,33
Cadelbosco di Sopra	1.475,94
Cairo Montenotte	220.169,88
Caivano	292.401,85
Calatabiano	59.087,43
Calcinaia	4.978,03
Calcinato	58.773,10
Calestano	6.995,61
Calice al Cornoviglio	16.566,60
Calice Ligure	1.414,29
Calimera	92.799,70
Calopezzati	18.062,31
Caltagirone	580.896,09
Calvanico	13.963,54
Calvi	1.267,73
Calvi Risorta	21.335,39
Calvignasco	6.738,23
Calvisano	30.163,89
Camagna Monferrato	5.890,81
Camaiore	114.523,84
Camairago	3.542,17
Cambiago	55.303,11
Cambiano	3.311,05
Camerata Picena	353,49
Camerino	9.951,07
Camerota	77.389,97
Camini	6.127,54
Camogli	38.486,36
Campagnano di Roma	17.610,36
Campegine	63.083,91
Campi Bisenzio	14.153,58
Campi Salentina	71.761,16
Campiglia Cervo	2.724,58
Campione d'Italia	16.647,63
Campobasso	503.049,05
Campobello di Licata	152.226,96
Campobello di Mazara	90.443,54
Campofelice di Fitalia	11.337,01
Campolongo Maggiore	59.966,41
Campomarino	3.233,80
Campomorone	76.219,73
Camponogara	5.989,17
Camporgiano	12.516,14
Camporosso	22.187,63



Comune	Contributo di 300 milioni di euro per l'anno 2017
Canaro	676,35
Candela	24.966,17
Canegrate	2.738,78
Canicatti	219.651,05
Canicattini Bagni	2.935,87
Cannobio	7.143,43
Canosa di Puglia	173.751,93
Canosio	21,80
Canossa	2.277,38
Cantagallo	394,91
Cantalice	8.278,17
Cantalupo in Sabina	18.621,27
Cantù	43.524,00
Capaci	142.387,09
Capalbio	9.102,45
Capannoli	8.496,00
Capannori	93.845,56
Capistrello	86.899,26
Capizzone	22.624,24
Capo di Ponte	26.161,31
Capolona	8.034,67
Cappelle sul Tavo	12.948,62
Capraia e Limite	2.335,48
Capranica Prenestina	5.627,71
Caprarola	3.184,71
Capriata d'Orba	943,61
Capua	316.146,60
Caraffa di Catanzaro	742,81
Caraglio	1.140,78
Carapelle	46.293,81
Carassai	697,60
Carate Brianza	30.660,12
Carate Uriò	754,64
Caravonica	1.266,38
Cardano al Campo	95.084,28
Cardito	117.704,72
Careri	11.117,43
Caresana	16.002,31
Cariati	9.445,66
Carife	4.632,47
Carimate	8.333,75
Carini	242.579,34
Carmagnola	211.556,72
Carnate	45.126,72
Carovigno	96.111,02
Carpiano	70.391,58
Carro	14.797,76
Carrodano	3.818,53





<b>Comune</b>	<b>Contributo di 300 milioni di euro per l'anno 2017</b>
Cartoceto	52.898,24
Carugate	92.269,37
Casabona	19.473,58
Casacalenda	11.615,76
Casacanditella	4.422,18
Casagiove	48.985,87
Casal di Principe	187.588,40
Casalduni	7.275,64
Casale Cremasco-Vidolasco	23.725,52
Casale Monferrato	55.790,78
Casalecchio di Reno	82.785,15
Casaleone	70.664,60
Casaletto Lodigiano	15.871,09
Casalfiumanese	3.361,04
Casalromano	11.522,22
Casamicciola Terme	225.400,78
Casandrino	102.527,17
Casapesenna	40.314,73
Casarano	371.135,39
Casarza Ligure	4.735,89
Casavatore	8.559,45
Cascia	52.201,32
Casciana Terme Lari	24.789,39
Cascina	72.910,69
Caselle Lurani	9.418,13
Caselle Torinese	12.190,33
Caserta	1.527.429,47
Casola Valsenio	3.135,51
Casole Bruzio	5.351,61
Casorate Primo	62.789,17
Cassano all'Ionio	233.253,03
Cassano Magnago	73.420,78
Cassiglio	1.502,49
Cassinasco	4.203,13
Cassino	633.843,28
Castagnaro	22.803,56
Castagneto Carducci	61.662,34
Castagnole Monferrato	13.750,61
Castano Primo	191.905,34
Castel d'Ario	16.673,60
Castel Frentano	17.579,73
Castel Gandolfo	11.914,31
Castel Guelfo di Bologna	7.892,94
Castel Maggiore	24.070,90
Castel Rocchero	7.269,24
Castel San Giorgio	159.918,25
Castel Sant'Angelo	582,64
Castel Volturno	591.921,60



<b>Comune</b>	<b>Contributo di 300 milioni di euro per l'anno 2017</b>
Castellbellino	36.091,41
Castelbuono	22.469,29
Casteldelci	7.253,48
Castelforte	31.139,32
Castelfranco di Sotto	13.889,15
Castelgrande	5.434,58
Castelguidone	1,66
Castellammare del Golfo	3.646,23
Castellammare di Stabia	194.304,86
Castellaneta	200.264,57
Castellar Guidobono	4.778,79
Castellarano	420.082,27
Castellaro	789,76
Castellazzo Bormida	36.124,17
Castelletto Monferrato	2.303,54
Castellina in Chianti	17.490,34
Castellina Marittima	5.443,42
Castelmola	6.764,11
Castelnovo Bariano	35.857,48
Castelnovo ne' Monti	245.507,82
Castelnuovo Belbo	10.020,94
Castelnuovo Berardenga	22.712,73
Castelnuovo di Farfa	933,20
Castelnuovo di Garfagnana	4.831,33
Castelnuovo di Porto	7.541,32
Castelnuovo Magra	8.879,10
Castelnuovo Scrivia	4.075,20
Castelpizzuto	1.927,67
Castelplanio	39.124,37
Castelraimondo	84.388,44
Casteltermini	60.404,86
Castelverde	3.949,53
Castelvetro Piacentino	86.922,79
Castiglion Fiorentino	294.262,35
Castiglione a Casauria	934,29
Castiglione Chiavarese	13.894,19
Castiglione dei Pepoli	73.906,52
Castiglione del Lago	134.519,40
Castrignano de' Greci	36.040,60
Castro dei Volsci	15.214,77
Castrofilippo	19.466,72
Castrolibero	9.831,70
Castrovillari	186.230,49
Catania	5.930.195,50
Catanzaro	356.776,28
Catignano	11.318,03
Cattolica	234.838,28
Caulonia	51.197,83



<b>Comune</b>	<b>Contributo di 300 milioni di euro per l'anno 2017</b>
Cava de' Tirreni	143.289,83
Cava Manara	27.882,99
Cavallino	93.737,96
Cavarzere	229.591,58
Cave	113.444,19
Cavriago	38.730,90
Cella Monte	12.986,22
Cellamare	12.176,93
Cellarengo	1.453,54
Cellatica	28.417,39
Cellino Attanasio	28.860,92
Cento	18.142,89
Ceprano	91.609,69
Cercepiccola	190,31
Cercola	220.956,47
Cerda	73.858,67
Cerea	15.827,73
Ceriale	10.640,76
Cerisano	5.212,50
Cerreto Sannita	62.324,94
Cerro al Lambro	44.451,30
Certaldo	24.697,84
Cervaro	4.102,43
Cervere	1.807,55
Cerveteri	87.907,98
Cervia	448.908,13
Cervignano d'Adda	1.613,30
Cervo	54.264,80
Cesano Boscone	164.262,72
Cesate	11.206,13
Cesena	238.817,13
Cesenatico	28.804,48
Cetona	763,71
Chiaravalle	4.960,38
Chiaravalle Centrale	64.061,08
Chiavari	52.093,83
Chieti	110.518,32
Chieuti	19.111,65
Chioggia	409.838,41
Chiusa Sclafani	11.778,20
Chiusanico	3.227,54
Chiusano d'Asti	1.035,98
Chiusdino	1.058,07
Chiusi	17.575,70
Chivasso	24.620,35
Ciampino	53.651,98
Cigliano	32.934,36
Cilavegna	23.930,80




<b>Comune</b>	<b>Contributo di 300 milioni di euro per l'anno 2017</b>
Cinigiano	3.046,04
Cinisi	89.049,99
Cinquefrondi	57.575,17
Cipressa	45.642,86
Ciriè	84.041,74
Cirò	12.838,06
Cirò Marina	139.853,04
Ciserano	46.080,13
Città della Pieve	95.374,15
Città di Castello	625.337,16
Città Sant'Angelo	7.669,15
Cittaducale	152.074,16
Civezza	8.410,22
Civitanova Marche	988.059,38
Civitaquana	5.076,77
Civitella Casanova	16,79
Civitella di Romagna	46.444,15
Civitella in Val di Chiana	8.172,92
Civitella Messer Raimondo	8.945,94
Claviere	574,10
Cocconato	9.729,98
Codogno	54.280,60
Coggiola	47,36
Cogoleto	196.124,26
Cogorno	109.961,90
Collazzone	3.165,59
Colle di Val d'Elsa	256.999,99
Colle Santa Lucia	4.508,33
Collebeato	17.962,27
Collecervino	89.592,20
Colleferro	21.732,36
Collegiove	2.795,15
Collegno	98.378,35
Colleparado	162,38
Collepasso	10.713,00
Collesalveti	29.837,76
Collevecchio	19.936,64
Colli al Metauro	63.836,60
Colmurano	13.796,92
Cologno Monzese	998.817,87
Colonna	26.089,24
Colosimi	9.654,22
Comezzano-Cizzago	1.828,06
Comiso	411.734,70
Cona	1.691,81
Conca Casale	2.627,12
Conselice	91.792,22
Controguerra	27.357,83



<b>Comune</b>	<b>Contributo di 300 milioni di euro per l'anno 2017</b>
Conzano	5.954,14
Copertino	8.830,39
Corciano	347.239,79
Coreglia Antelminelli	42.555,04
Coriano	120.415,75
Corigliano Calabro	686.463,12
Cormano	86.970,62
Corniglio	19.070,98
Corropoli	2.831,83
Corsano	38.463,91
Corsico	441.266,38
Cortazzone	6.937,32
Cortiglione	1.945,60
Cortina d'Ampezzo	90.978,53
Cortona	16.653,92
Corvara	1.485,72
Cosenza	1.354.756,58
Cosseria	728,88
Costa di Mezzate	3.722,74
Costa Serina	649,81
Costacciaro	25.791,14
Cotignola	105.214,82
Cremona	714.414,88
Crespadoro	10.961,35
Crespino	17.670,65
Crevalcore	9.152,58
Crispano	5.229,86
Crosia	150.732,65
Crotone	432.809,92
Cuccaro Monferrato	5.197,98
Cucciago	1.278,08
Cuggiono	94.299,27
Cugnoli	1.792,81
Cupramontana	19.301,96
Curiglia con Monteviasco	6.445,17
Cursi	6.093,55
Cusano Milanino	305.982,67
Cusino	528,86
Custonaci	47.014,69
Dairago	927,30
Davoli	63.104,84
Delia	69.375,03
Deruta	52.448,27
Desio	19.425,39
Diano Castello	2.457,28
Diano Marina	100.192,24
Diano San Pietro	6.437,78
Dicomano	89.789,88




<b>Comune</b>	<b>Contributo di 300 milioni di euro per l'anno 2017</b>
Diso	31.550,70
Dolcedo	42.527,51
Domodossola	301,16
Dormelletto	3.289,46
Dorzano	2.740,23
Dovadola	30.855,55
Dragoni	1.845,68
Dronero	16.737,64
Duino-Aurisina	24.644,59
Dumenza	11.958,55
Eboli	677.516,16
Edolo	169.366,78
Ello	16.671,81
Enego	67.139,19
Eraclea	2.626,55
Erice	175.162,51
Erula	3.134,76
Esanatoglia	10.376,54
Este	33.064,51
Fabbrico	26.806,75
Fabriano	15.154,72
Faenza	1.194.433,29
Fagnano Alto	188,91
Falconara Marittima	426.593,71
Fanano	59.580,02
Fano	16.270,27
Fara Gera d'Adda	7.786,09
Fara in Sabina	101.785,62
Farnese	11.945,12
Fasano	496.890,67
Fauglia	1.466,69
Favara	141.326,15
Favria	8.273,62
Feltre	236.886,50
Fermo	368.047,92
Ferrara di Monte Baldo	13.390,45
Fiamignano	1.193,08
Ficarazzi	10.729,03
Fiesco	10.646,80
Fiesole	291.706,71
Figino Serenza	27.611,88
Figline e Incisa Valdarno	1.158,61
Filignano	23.495,59
Filottrano	100.861,87
Finale Emilia	72.084,65
Finale Ligure	86.323,85
Fino del Monte	268,17
Firenze	1.499.259,21



<b>Comune</b>	<b>Contributo di 300 milioni di euro per l'anno 2017</b>
Fiscaglia	29.400,39
Fiuggi	252.378,75
Fiumedinisi	11.619,38
Fivizzano	121.543,20
Florida	104.300,07
Foggia	3.436.123,71
Folignano	69.295,75
Follo	55.984,26
Follonica	71.449,22
Fombio	40.943,20
Fontanelice	6.974,68
Fontanellato	4.341,78
Fontanetto Po	21.906,38
Fontevivo	6.961,69
Forano	22.312,46
Forino	28.855,08
Forlì	436.355,63
Formia	114.680,94
Formignana	2.036,91
Forte dei Marmi	130.191,84
Fosciandora	1.199,95
Fosdinovo	46.301,65
Fossalto	625,76
Fossombrone	1.404,58
Foza	9.055,73
Frabosa Soprana	24.012,77
Francavilla al Mare	75.313,75
Francavilla d'Ete	9.810,24
Francavilla Fontana	27.652,96
Francavilla in Sinni	16.574,82
Frascati	115.661,53
Frascineto	2.869,47
Frassinelle Polesine	8.269,60
Frassinoro	27.481,14
Frattaminore	23.077,22
Frontone	912,81
Frosinone	961.613,62
Fucecchio	78.771,68
Fuipiano Valle Imagna	10.145,45
Furci Siculo	42.127,41
Furnari	78.635,96
Fuscaldo	134.717,84
Fusignano	90.174,04
Gabicce Mare	129.364,51
Gaggiano	31.498,71
Gaggio Montano	102.451,05
Gagliano del Capo	11.554,14
Gagliole	10.074,82




<b>Comune</b>	<b>Contributo di 300 milioni di euro per l'anno 2017</b>
Gaiole in Chianti	34.506,97
Galatina	198.787,88
Galatone	147.490,37
Galgagnano	15.842,55
Gallarate	210.202,42
Gallese	2.082,29
Galliate	23.273,45
Galliera	59.616,72
Gallio	55.790,01
Gallipoli	232.839,93
Gambolò	72.480,91
Gandellino	2.428,98
Gangi	59.610,32
Gardone Riviera	9.456,40
Gardone Val Trompia	157.836,24
Garessio	18.663,84
Gargnano	8.652,79
Garlenda	2.560,56
Gasperina	29.864,68
Gatteo	89.145,69
Gattinara	7.088,72
Gavi	4.729,32
Gavignano	10.689,31
Gavirate	6.410,67
Gavorrano	69.215,64
Gazzo	4.268,89
Gemmano	6.217,41
Genazzano	3.072,68
Genova	13.229.107,91
Genzano di Lucania	6.853,66
Genzano di Roma	116.160,32
Geraci Siculo	12.865,66
Gerre de' Caprioli	19.508,39
Gessate	3.847,17
Ghemme	13.446,59
Giano dell'Umbria	26.514,52
Giardini-Naxos	17.947,75
Giarre	571.421,72
Giffoni Sei Casali	2.420,45
Giffoni Valle Piana	2.938,51
Gimigliano	19.610,81
Ginestra	199,02
Ginosa	183.158,42
Gioia del Colle	315.843,30
Gioiosa Marea	10.878,42
Giove	861,48
Gissi	3.273,07
Giuliano di Roma	1.582,19







<b>Comune</b>	<b>Contributo di 300 milioni di euro per l'anno 2017</b>
Giulianova	163.443,00
Giussano	606.930,71
Golasecca	23.878,94
Golfo Aranci	108.432,33
Gorga	2.149,49
Gorgonzola	40.677,24
Gradoli	12.540,53
Graffignana	8.118,03
Graffignano	14.420,32
Gratteri	106,08
Gravina di Catania	186.763,36
Grazzanise	54.430,01
Greccio	17.546,38
Greve in Chianti	25.181,10
Grezzana	1.689,42
Grimaldi	24.754,28
Grizzana Morandi	78.843,98
Grottaferrata	58.360,79
Grugliasco	25.337,23
Grumo Nevano	139.542,67
Gualdo Tadino	19.138,51
Guardavalle	43.399,66
Guardia Piemontese	48.496,41
Guardia Sanframondi	20.322,61
Guardiagrele	73.677,26
Guardialfiera	8.621,29
Gubbio	162.303,90
Guidizzolo	6.843,11
Imola	63.732,38
Imperia	13.825,74
Impruneta	117.989,95
Inarzo	1.863,93
Incudine	12.705,50
Invorio	26.993,51
Isca sullo Ionio	1.473,05
Ischitella	15.248,63
Isernia	73.671,79
Isola del Liri	10.208,40
Isola del Piano	4.856,69
Isola della Scala	3.072,36
Isola delle Femmine	69.024,52
Isolabona	10.370,89
Isole Tremiti	14.118,53
Ispica	365.167,15
Ispra	109.740,22
Itala	18.225,05
Ivrea	36.036,70
Jenne	918,04



<b>Comune</b>	<b>Contributo di 300 milioni di euro per l'anno 2017</b>
Jesi	289.453,60
Jesolo	410.083,07
La Spezia	262.004,16
Labico	77.115,22
Lacchiarella	39.946,78
Lacco Ameno	7.712,00
Ladispoli	400.060,88
Lagonegro	89.719,08
Lagosanto	39.028,40
Laigueglia	15.236,39
Lamezia Terme	710.069,49
Lamporecchio	17.366,94
Lanciano	769.028,73
Landiona	6.460,52
Lanuvio	19.750,02
Lardirago	14.404,35
Larino	9.838,70
Latera	8.248,43
Laterza	91.162,58
Latina	524.993,14
Latronico	32.618,28
Laureana di Borrello	38.955,60
Lauria	115.980,75
Lauriano	15.468,12
Lauro	35.248,85
Lecce	224.294,77
Legnago	5.867,12
Legnano	96.113,29
Lei	2.120,22
Lendinara	202.846,46
Lentini	162.345,70
Leonforte	78.923,11
Lerici	90.537,99
Lesa	6.678,79
Lesmo	7.091,48
Lettere	50.489,60
Levice	88,88
Liberi	9.413,14
Licata	707.363,52
Licciana Nardi	18.457,75
Licenza	8.255,74
Licodia Eubea	24.306,01
Limana	3.847,60
Limbiate	206.639,79
Limone Piemonte	4.552,90
Linguaglossa	44.178,50
Livorno	7.152,63
Lizzanello	3.738,16



<b>Comune</b>	<b>Contributo di 300 milioni di euro per l'anno 2017</b>
Lizzano	1.444,69
Locatello	2.369,82
Locri	193.353,15
Lodi	117.334,31
Lodi Vecchio	17.287,33
Loiano	74.046,69
Lomello	6.569,86
Lonate Ceppino	51.760,00
Londa	839,43
Longhena	833,67
Longobardi	39.860,00
Loreo	73.986,71
Loreto	169.766,07
Loreto Aprutino	65.866,97
Loro Ciuffenna	1.400,40
Lovere	58.978,97
Lozio	2.270,33
Lu	649,09
Lucca	206.758,01
Lucera	114.004,55
Lugagnano Val d'Arda	8.367,94
Lugo	329.309,20
Lumarzo	1.439,51
Lungro	35.118,41
Lurate Caccivio	17.572,06
Lusciano	90.351,32
Lusia	39.200,45
Maccagno con Pino e Veddasca	183.251,30
Macerata	21.683,43
Macerata Campania	82.224,96
Macherio	7.279,04
Maddaloni	609.482,33
Magenta	53.744,25
Magione	6.884,61
Magliano in Toscana	32.534,64
Maglie	19.771,81
Magliolo	5.143,36
Magnacavallo	2.785,83
Magreglio	11.341,64
Maiolati Spontini	9.199,29
Maiori	4.917,39
Mairago	34.716,76
Maleo	1.275,50
Malgesso	11.806,28
Malnate	208.164,94
Manciano	117.549,98
Manduria	310.128,08
Manerbio	145.309,35



<b>Comune</b>	<b>Contributo di 300 milioni di euro per l'anno 2017</b>
Manfredonia	299.289,93
Manoppello	55.347,11
Manta	2.271,46
Manziana	94.399,15
Maracalagonis	3.298,00
Marano di Napoli	710.498,24
Marano Equo	8.395,21
Marano sul Panaro	7.028,65
Marano Vicentino	11.629,98
Maranzana	2.410,42
Maratea	4.097,83
Marcellina	15.247,34
Marcheno	22.277,81
Marciana Marina	23.333,67
Marciano della Chiana	19.884,53
Margherita di Savoia	281.807,01
Margno	18.645,27
Mariano Comense	21.115,37
Marina di Gioiosa Ionica	54.598,85
Marino	309.054,06
Marliana	40.037,02
Marmirolo	8.622,21
Marmora	35,94
Marradi	30.085,59
Marsala	353,24
Marsciano	229.145,54
Marsico Nuovo	4.041,10
Martano	104.823,94
Martellago	5.381,59
Martignana di Po	17.826,33
Martignano	14.000,17
Martinengo	8.440,76
Martiniana Po	7.563,57
Marzabotto	85.336,55
Marzano	22.128,23
Marzano Appio	4.865,00
Masi Torello	2.472,74
Massa di Somma	27.224,45
Massa Lombarda	93.855,95
Massa Marittima	35.574,71
Massa Martana	7.361,57
Massalengo	35.555,02
Massarosa	94.254,87
Massiola	1.445,05
Matelica	173.003,81
Matino	109.425,96
Mattinata	3.638,10
Mazara del Vallo	88.453,89



<b>Comune</b>	<b>Contributo di 300 milioni di euro per l'anno 2017</b>
Mazzano Romano	23.226,69
Mazzarino	76.161,05
Mazzarrone	14.235,16
Mediglia	33.131,16
Medolago	1.025,38
Medolla	6.551,97
Meina	21.080,68
Melegnano	84.011,86
Melendugno	225.893,92
Melfi	548.606,99
Melissano	55.049,48
Melito di Porto Salvo	183.925,61
Melzo	106.123,21
Mendicino	3.879,80
Merate	315,27
Mercallo	8.292,50
Mercatello sul Metauro	2.082,94
Mercatino Conca	12.828,34
Mercato San Severino	116.972,10
Mercato Saraceno	17.513,19
Mercenasco	12.561,63
Mergo	8.155,63
Mesagne	316.973,12
Messina	3.009.280,34
Meta	52.406,80
Mezzana Bigli	987,32
Mezzana Rabattone	76,91
Mezzojuso	4.371,76
Mezzomerico	1.948,25
Miggiano	3.077,15
Miglione	18.190,08
Milano	42.928.365,86
Milazzo	613.875,29
Mileto	10.658,90
Militello in Val di Catania	46.310,91
Millesimo	29.450,82
Milzano	12.410,56
Minerbe	2.542,13
Minerbio	4.517,59
Minervino di Lecce	33.050,36
Minturno	217.853,49
Mirabello Monferrato	22.396,03
Mirano	144.507,29
Misano Adriatico	162.886,36
Misilmeri	213.125,00
Misterbianco	443.706,97
Modena	1.927.125,69
Modigliana	37.868,25




<b>Comune</b>	<b>Contributo di 300 milioni di euro per l'anno 2017</b>
Modugno	107.201,20
Mogliano	46.370,29
Mola di Bari	16.797,07
Molazzana	8.694,99
Molinara	201,57
Molino dei Torti	2.763,98
Mollia	8.711,05
Mompeo	3.211,90
Monasterace	46.917,16
Monastero di Vasco	16.963,23
Monasterolo del Castello	9.110,81
Moncalieri	500.571,99
Moncestino	5.742,31
Mondaino	20.007,83
Mondolfo	2.580,75
Mondovì	22.758,31
Monforte d'Alba	1.162,32
Monghidoro	87.906,50
Monreale	590.634,71
Monsummano Terme	2.253,52
Montagnareale	12.889,77
Montalbano Jonico	49.960,16
Montalcino	51.753,93
Montale	141.501,41
Montanaro	15.453,95
Montanaso Lombardo	7.505,53
Montauro	2.337,58
Monte Argentario	2.187,64
Monte Castello di Vibio	1.610,17
Monte Cerignone	6.949,54
Monte Grimano Terme	8.969,26
Monte Isola	19.227,91
Monte San Pietro	15.079,61
Monte Santa Maria Tiberina	741,22
Montecalvo Irpino	46.308,00
Montecarlo	3.554,77
Montecarotto	2.318,81
Montecassiano	43.020,32
Montecchia di Crosara	3.337,30
Monteciccardo	4.745,38
Montecorice	2.358,24
Montecorvino Pugliano	120.628,02
Montecorvino Rovella	1.336,06
Montecreto	1.539,50
Montefiore Conca	14.665,05
Montefiorino	29.542,44
Monteforte d'Alpone	36.767,51
Monteforte Irpino	15.827,75



<b>Comune</b>	<b>Contributo di 300 milioni di euro per l'anno 2017</b>
Montegabbione	22.885,87
Montegaldella	935,54
Montegiorgio	65.588,80
Montegridolfo	8.735,54
Montegrosso Pian Latte	3.073,19
Monteleone di Spoleto	292,34
Montelepre	78.076,80
Montemarciano	19.871,08
Montemignaio	1.045,48
Monteodorisio	13.461,13
Montepaone	74.500,49
Monteparano	11.261,84
Montepulciano	51.718,04
Monterenzio	98.684,45
Monteroni d'Arbia	8.976,30
Monteroni di Lecce	63.817,84
Montesano Salentino	1.632,30
Montescaglioso	45.878,16
Montescudaio	8.018,48
Montescudo - Monte Colombo	36.751,60
Montesilvano	254.853,90
Montespertoli	6.983,50
Montevarchi	232.054,60
Monteverdi Marittimo	9.372,33
Monteviale	5.719,42
Montezemolo	4.106,06
Montiano	729,92
Montignoso	35.394,44
Montone	8.649,97
Montopoli di Sabina	47.223,73
Montopoli in Val d'Arno	42.921,07
Montorfano	6.216,32
Montorio Romano	12.592,74
Montresta	565,31
Monza	98.206,29
Monzuno	92.298,51
Morbegno	5.711,41
Morciano di Romagna	47.615,61
Morcone	11.993,04
Moretta	16.646,23
Morlupo	4.037,67
Morro d'Alba	16.416,10
Morro d'Oro	3.172,69
Morrovalle	19.862,77
Mortara	62.004,40
Morterone	128,78
Motta Camastra	9.071,40
Motta Montecorvino	4.338,58




<b>Comune</b>	<b>Contributo di 300 milioni di euro per l'anno 2017</b>
Motta San Giovanni	111.430,20
Motta Visconti	15.157,80
Mottalciata	3.570,62
Motteggiana	3.227,91
Mozzate	24.031,41
Mulazzano	195,29
Muro Leccese	21.993,50
Napoli	17.841.062,42
Nardò	358.059,28
Nardodipace	890,08
Narni	301.336,08
Nave	77.196,20
Ne	15.856,13
Nemi	626,17
Nereto	29.263,86
Nerola	24.119,12
Nerviano	23.092,60
Nespolo	396,67
Nettuno	117.486,39
Neviano	48.634,18
Niardo	306,51
Nichelino	62.659,20
Nicotera	91.723,18
Niscemi	19.105,64
Nizza di Sicilia	18.628,38
Nocciano	9.348,58
Nocera Inferiore	582.443,46
Nocera Superiore	12.056,01
Nocera Terinese	64.087,48
Nola	86.377,07
Nonantola	95.508,07
Nonio	4.953,13
Norcia	70.026,22
Notaresco	28.962,53
Nova Siri	53.089,67
Novafeltria	28.819,20
Novara	1.137.336,93
Novate Milanese	269.493,26
Novi Ligure	79.595,81
Novoli	55.108,08
Occhieppo Inferiore	1.566,70
Occimiano	937,64
Ofena	2.790,14
Offagna	21.067,18
Offanengo	10.359,56
Offida	3.205,83
Offlaga	42.546,76
Oleggio	75.236,18







<b>Comune</b>	<b>Contributo di 300 milioni di euro per l'anno 2017</b>
Olevano di Lomellina	4.738,80
Omegna	73.079,38
Opera	46.617,91
Oppido Mamertina	5.671,66
Oratino	1.768,42
Orbetello	66.588,05
Origgio	14.080,49
Orta di Atella	215.200,70
Orta Nova	119.568,87
Ortonovo	123.058,10
Orvieto	404.373,50
Osimo	19.597,73
Osmate	3.022,44
Ospedaletto Lodigiano	2.297,98
Ospitale di Cadore	1.282,10
Ospitaletto	329.436,79
Ossimo	28.664,68
Ostellato	2.594,86
Ostiglia	160.067,54
Ottaviano	91.137,03
Ovada	157.246,36
Ozzano dell'Emilia	196.182,51
Pacentro	30.004,83
Paciano	2.968,66
Paderno Franciacorta	22.192,14
Padova	485.438,87
Pagani	315.588,93
Paganico Sabino	43,81
Palagano	39.829,70
Palagiano	7.318,94
Palagonia	103.214,33
Palanzano	1.427,38
Palazzuolo sul Senio	10.584,75
Palermo	5.582.289,61
Palestrina	10.863,56
Palma di Montechiaro	262.169,46
Palmi	46.201,59
Palombara Sabina	19.598,22
Pamparato	738,74
Pandino	51.559,02
Panicale	29.855,83
Panni	23.545,94
Pantelleria	10.973,92
Pantigliate	31.142,99
Paola	257.481,58
Papozze	28.131,80
Parabiago	41.531,39
Parabita	60.156,44




<b>Comune</b>	<b>Contributo di 300 milioni di euro per l'anno 2017</b>
Parete	6.045,74
Parghelia	984,06
Parma	5.248.072,28
Parrano	11.939,39
Passignano sul Trasimeno	32.222,41
Pastena	22.442,85
Pastorano	10.381,00
Paternò	152.740,11
Patti	102.412,56
Pavia	27.375,44
Pecorara	304,09
Pedara	223.453,96
Peglio	11.474,16
Pelago	19.846,03
Pellegrino Parmense	21.052,54
Pellezzano	95.902,11
Penna San Giovanni	22.706,68
Pennabilli	34.959,42
Pennapiedimonte	6.696,49
Penne	45.813,71
Pergola	56.786,57
Perinaldo	2.235,70
Perledo	17.546,18
Pero	142.422,72
Perugia	4.208.735,68
Pesaro	372.425,00
Pescaglia	68.644,95
Pescantina	352.841,91
Pescara	371.323,11
Pescarolo ed Uniti	8.379,24
Peschici	64.795,59
Peschiera Borromeo	77.830,25
Pescia	57.322,41
Pescocostanzo	63.296,29
Pescopagano	12.128,41
Pescosansonesco	2.271,68
Pettorazza Grimani	4.719,57
Pezzaze	10.009,17
Piana degli Albanesi	7.208,33
Piana di Monte Verna	54.833,78
Piancastagnaio	35.603,20
Pianella	43.237,09
Pianengo	1.006,61
Pianiga	85.411,38
Piano di Sorrento	10.284,74
Piasco	3.409,57
Piazza Armerina	170.721,22
Piazzolo	1.185,00




<b>Comune</b>	<b>Contributo di 300 milioni di euro per l'anno 2017</b>
Pico	38.890,99
Piedimonte Etneo	29.415,03
Piedimonte Matese	26.674,98
Piegaro	60.545,81
Pienza	4.651,18
Pietra Ligure	274.617,65
Pietrabruna	10.393,40
Pietradefusi	16.915,69
Pietragalla	8.090,18
Pietrasanta	762.090,32
Pieve a Nievole	660,27
Pieve di Teco	27.229,16
Pieve Emanuele	331.574,81
Pieve Fissiraga	34.143,81
Pieve Santo Stefano	7.193,71
Pieve Torina	20.263,41
Pievepelago	81.138,26
Pignataro Maggiore	51.599,63
Pignola	1.820,81
Pimonte	48.068,95
Pinarolo Po	29.321,56
Pincara	9.741,78
Pineto	139.183,24
Pinzano al Tagliamento	802,76
Pioltello	127.870,15
Pisa	182.595,18
Pisoniano	17.090,34
Pisticci	447.212,53
Pizzo	102.830,66
Pizzoferrato	25.266,67
Placanica	8.262,70
Podenzana	2.770,75
Poggiardo	1.459,29
Poggibonsi	279.246,81
Poggio Nativo	26.050,68
Poggio Renatico	15.333,29
Poggio Rusco	26.691,62
Poggio Torriana	4.801,92
Polesella	83.505,96
Policoro	45.020,75
Polistena	155.121,50
Polla	101.809,30
Pollenza	79.351,08
Pomezia	1.268.486,60
Pomigliano d'Arco	13.331,10
Pompei	84.718,28
Poncarale	84.282,13
Ponsacco	38.572,96




<b>Comune</b>	<b>Contributo di 300 milioni di euro per l'anno 2017</b>
Ponte Buggianese	20.452,26
Ponte di Legno	206.979,75
Ponte nelle Alpi	67.452,82
Ponte Nossa	3.927,12
Ponte San Pietro	37.873,20
Pontecagnano Faiano	91.849,57
Pontecchio Polesine	42.006,04
Pontecorvo	50.032,43
Pontecurone	5.854,53
Pontedera	86.084,33
Pontevecchio	65.638,58
Ponza	17.870,07
Popoli	4.381,65
Porano	1.265,05
Porcari	58.151,83
Portico di Caserta	25.799,10
Portico e San Benedetto	5.100,68
Porto Azzurro	97.197,10
Porto Ceresio	49.556,69
Porto Cesareo	240.839,90
Porto Recanati	91.338,66
Porto San Giorgio	131.338,30
Porto Tolle	308.158,09
Porto Torres	15.070,18
Portomaggiore	93.914,93
Portovenere	22.415,24
Posina	1.662,63
Postiglione	749,89
Potenza	1.242.176,80
Potenza Picena	2.613,88
Povegliano Veronese	57.822,56
Pozzaglio ed Uniti	1.112,84
Pozzo d'Adda	126.545,53
Pozzuoli	190.696,86
Pragelato	556,90
Praia a Mare	248.898,13
Pratola Peligna	42.442,13
Preci	1.278,38
Predappio	53.593,98
Presicce	21.795,11
Prestine	1.165,69
Proceno	6.328,78
Procida	24.207,68
Prossedi	5.981,40
Pulsano	131.601,70
Quarona	14.182,84
Quarto	429.166,80
Quattro Castella	100.509,30




<b>Comune</b>	<b>Contributo di 300 milioni di euro per l'anno 2017</b>
Quistello	78.128,59
Racale	96.891,11
Racalmuto	80.722,60
Racconigi	10.203,49
Radda in Chianti	3.017,16
Raddusa	29.960,07
Radicofani	22.218,27
Randazzo	22.073,83
Rapolano Terme	20.905,26
Ravanusa	13.561,20
Ravarino	61.718,61
Ravenna	2.394.802,55
Raviscanina	1.278,80
Rea	8.128,29
Realmonte	20.136,80
Recale	32.453,79
Recanati	198.398,18
Refrancore	15.865,97
Reggio di Calabria	957.333,86
Reggio nell'Emilia	2.491.157,05
Rende	903.953,76
Revere	36.672,13
Rezzato	7.326,90
Rezzoaglio	31.377,59
Riace	20.244,59
Riano	2.161,10
Ribera	287.143,49
Riccione	133.457,67
Riccò del Golfo di Spezia	10.213,23
Rieti	1.032.385,66
Rignano Flaminio	5.246,22
Rimini	174.266,25
Rio nell'Elba	31.820,70
Riolo Terme	5.452,85
Riomaggiore	60.802,49
Rionero in Vulture	15.270,35
Rionero Sannitico	17.432,22
Riparbella	2.795,08
Ripi	61.365,25
Riposto	93.686,67
Rittana	693,54
Riva Ligure	1.564,43
Rivalta Bormida	696,42
Rivalta di Torino	53.162,79
Rivisondoli	3.038,27
Ro	33.601,20
Rocca di Cave	5.111,79
Rocca di Papa	92.463,75



<b>Comune</b>	<b>Contributo di 300 milioni di euro per l'anno 2017</b>
Rocca Massima	1.088,95
Rocca Priora	186.671,12
Rocca San Casciano	24.326,10
Roccabascerana	20.577,94
Roccalumera	69.409,57
Roccamonfina	56.752,97
Roccapiemonte	44.209,65
Roccastrada	163.756,14
Roccella Ionica	54.680,42
Rodero	6.103,81
Rodi Garganico	4.095,34
Rogliano	53.148,62
Roma	10.828.276,05
Roncadelle	104.426,09
Roncello	31.249,24
Ronciglione	13.656,93
Ronco all'Adige	2.408,76
Ronco Biellese	5.855,50
Rosasco	263,50
Rosciano	3.148,99
Roseto degli Abruzzi	160.039,03
Rosignano Marittimo	101.755,79
Rosignano Monferrato	1.591,09
Rossana	7.688,21
Rossano	599.019,10
Rottofreno	80.374,29
Rovato	8.523,92
Rovigo	1.067.380,35
Rozzano	540.852,59
Rudiano	50.689,41
Ruffano	79.679,92
Rufina	70.716,19
Ruinas	2.823,78
Ruoti	20.083,29
Russi	43.427,69
Ruvo di Puglia	95.129,12
Sabaudia	353.104,17
Sabbioneta	2.425,76
Sale	12.193,72
Salerno	313.301,02
Salice Salentino	69.078,92
Saliceto	838,93
Salisano	10.080,79
Salò	11.112,67
Saludecio	13.962,26
Saluggia	1.103,88
Salussola	6.175,77
Saluzzo	22.590,99



<b>Comune</b>	<b>Contributo di 300 milioni di euro per l'anno 2017</b>
Salvitelle	439,52
Samarate	116.395,84
Sambuca di Sicilia	69.903,07
Sambuca Pistoiese	30.842,26
Sammichele di Bari	93.671,45
Samo	4.662,18
Sampeyre	43.312,11
San Benedetto Belbo	553,27
San Benedetto del Tronto	822.781,07
San Benedetto Val di Sambro	126.710,65
San Biagio Platani	26.392,87
San Bonifacio	171.647,60
San Buono	2.268,98
San Calogero	15.703,67
San Casciano dei Bagni	294,93
San Cassiano	18.466,39
San Cataldo	108.342,62
San Cesareo	262.982,56
San Cesario di Lecce	56.242,54
San Cesario sul Panaro	33.303,82
San Cipriano d'Aversa	134.926,50
San Cipriano Picentino	226,58
San Clemente	14.432,24
San Costanzo	809,01
San Damiano d'Asti	5.583,06
San Donato Milanese	131.693,44
San Donato Val di Comino	1.352,24
San Fele	33.771,93
San Felice Circeo	401.627,15
San Felice del Benaco	5.806,93
San Ferdinando di Puglia	71.292,86
San Fili	4.463,18
San Fratello	29.840,84
San Giacomo degli Schiavoni	10.571,94
San Ginesio	40.128,98
San Giorgio a Cremano	344.075,51
San Giorgio a Liri	55.873,06
San Giorgio di Lomellina	6.446,68
San Giovanni Bianco	22.233,62
San Giovanni Ilarione	176,36
San Giovanni in Fiore	157.685,99
San Giovanni in Marignano	221.185,77
San Giovanni in Persiceto	11.601,80
San Giovanni la Punta	98.231,45
San Giovanni Teatino	38.564,31
San Giuliano Milanese	162.233,56
San Giuliano Terme	680.084,77
San Giuseppe Vesuviano	136.698,26




<b>Comune</b>	<b>Contributo di 300 milioni di euro per l'anno 2017</b>
San Godenzo	20.149,66
San Gregorio Matese	13.102,92
San Lazzaro di Savena	79.004,02
San Leo	29.595,98
San Leucio del Sannio	49.442,68
San Lorenzello	14.448,19
San Lorenzo	39.324,40
San Lorenzo in Campo	22,03
San Lorenzo Maggiore	8.716,74
San Lucido	103.001,55
San Lupo	1.857,65
San Mango d'Aquino	7.352,90
San Mango Piemonte	2.242,91
San Marcellino	14.950,23
San Marcello Piteglio	194.808,18
San Marco in Lamis	147.441,80
San Marco la Catola	16.679,22
San Martino dall'Argine	1.581,53
San Martino in Pensilis	2.154,71
San Martino Valle Caudina	33.562,78
San Marzano sul Sarno	19.073,05
San Mauro Pascoli	132.850,98
San Mauro Torinese	56.123,82
San Michele al Tagliamento	21.366,36
San Nazzaro	4.650,06
San Nicandro Garganico	208.954,55
San Nicola Manfredi	47.940,80
San Paolo di Jesi	869,09
San Paolo Solbrito	3.780,21
San Pietro Apostolo	3.787,40
San Pietro Clarenza	41.247,65
San Pietro in Casale	300.774,65
San Polo Matese	2.069,90
San Procopio	2.633,10
San Prospero	5.021,62
San Quirico d'Orcia	554,40
San Salvatore Monferrato	3.597,23
San Sebastiano al Vesuvio	77.698,94
San Secondo Parmense	60.009,10
San Severino Marche	43.762,18
San Severo	18.148,60
San Sostene	27.175,24
San Vincenzo	31.735,55
San Vitaliano	26.431,88
San Vito di Cadore	58.475,65
San Vito Lo Capo	114.164,15
San Vito Romano	30.853,44
Sanginetto	6.443,35





<b>Comune</b>	<b>Contributo di 300 milioni di euro per l'anno 2017</b>
Sannicandro di Bari	41.487,09
Sannicola	15.769,68
Sanremo	543.250,90
Sansepolcro	134.355,71
Santa Caterina Villarmosa	58.568,56
Santa Croce sull'Arno	24.405,31
Santa Giuletta	16.853,22
Santa Margherita Ligure	155.417,95
Santa Maria Capua Vetere	123.161,08
Santa Maria della Versa	11.541,18
Santa Maria di Licodia	74.388,69
Santa Marinella	49.425,33
Santa Teresa di Riva	201.543,57
Santa Venerina	114.954,19
Sant'Agata Bolognese	133.728,18
Sant'Agata di Esaro	9.037,18
Sant'Agata di Puglia	65.721,97
Sant'Agata Feltria	17.635,83
Sant'Agata li Battiati	17.713,32
Sant'Alfio	12.952,51
Sant'Andrea Apostolo dello Ionio	24.077,87
Sant'Angelo a Fasanella	5.538,34
Sant'Angelo in Pontano	1.342,20
Sant'Angelo Lodigiano	24.938,05
Sant'Angelo Muxaro	8.436,58
Sant'Antimo	192.976,21
Sant'Egidio alla Vibrata	4.301,61
Sant'Elia Fiumerapido	4.550,15
Sant'Elpidio a Mare	116.595,46
Santeramo in Colle	8.198,95
Sant'Eufemia a Maiella	12.415,22
Santi Cosma e Damiano	75.598,05
Sant'Ilario d'Enza	240.522,43
Santo Stefano d'Aveto	70.598,09
Santo Stefano di Cadore	743,90
Santo Stefano di Magra	16.389,30
Santo Stefano Lodigiano	248,64
Santopadre	785,08
Sant'Urbano	16.792,08
Saracinesco	230,46
Sarezzo	193.631,94
Saronno	246.967,27
Sarsina	8.921,51
Sartirana Lomellina	12.194,64
Sarzana	92.686,36
Sassofeltrio	321,08
Sassoferrato	101.440,23
Sava	4.404,28




<b>Comune</b>	<b>Contributo di 300 milioni di euro per l'anno 2017</b>
Savignano sul Rubicone	162.180,62
Savignone	3.573,29
Savona	151.534,69
Scafati	145.864,40
Scala Coeli	1.373,60
Scalea	296.513,61
Scaletta Zanclea	14.590,54
Scandicci	27.110,43
Scandriglia	22.820,78
Scansano	9.273,71
Scarperia e San Piero	90.129,93
Scerni	32.385,94
Scheggia e Pascelupo	39.669,39
Scigliano	5.479,93
Scilla	58.755,23
Scordia	151.438,67
Secugnago	16.045,54
Sedriano	6.055,60
Sefro	7.782,05
Segrate	43.572,45
Sellia Marina	118.123,12
Selvino	4.560,68
Seniga	1.342,24
Senigallia	878.411,32
Senna Comasco	3.353,89
Seravezza	60.451,97
Seregno	79.721,96
Sergnano	18.355,00
Serino	1.797,07
Sermide	150,07
Serra Pedace	4.490,58
Serra Sant'Abbondio	1.632,79
Serradifalco	36.809,99
Serramazzoni	7.552,64
Serrapetrona	10.400,83
Serrara Fontana	10.723,27
Serravalle Sesia	52.015,66
Sersale	27.841,01
Servigliano	18.936,89
Sessame	3.892,00
Sesto ed Uniti	28.968,71
Sesto San Giovanni	224.339,32
Sestola	63.445,34
Sestri Levante	50.801,92
Settala	102.125,49
Settimo Milanese	21.021,11
Settimo Torinese	193.477,37
Seveso	223.643,76




<b>Comune</b>	<b>Contributo di 300 milioni di euro per l'anno 2017</b>
Sezze	270.335,83
Siano	1.784,23
Sicignano degli Alburni	1.184,48
Siderno	267.591,30
Siena	2.048.197,67
Signa	191.131,96
Silvi	299.074,89
Simbario	5.479,64
Sinalunga	3.577,89
Siracusa	221.113,39
Siris	1.829,13
Solarolo	76.181,00
Solarolo Rainerio	14.414,21
Solbiate Olona	49.991,87
Soletto	81.262,40
Solignano	1.975,80
Somaglia	454,06
Soncino	94.346,54
Sondrio	12.942,68
Sonnino	47.440,09
Soriano Calabro	12.915,48
Soriano nel Cimino	6.966,91
Sorisoletto	3.014,27
Soverato	186.628,31
Sovere	14.662,11
Soveria Simeri	3.452,22
Sovicille	25.892,65
Sovico	3.797,08
Spadafora	15.674,20
Spezzano Albanese	31.892,09
Spigno Saturnia	31.480,65
Spinazzola	10.921,33
Spoletto	335.198,86
Spoltore	49.163,73
Spotorno	77.103,77
Squinzano	105.734,39
Staffolo	42.049,36
Staletti	11.446,03
Statte	35.492,28
Stella	1.994,45
Stienta	11.642,85
Stignano	9.439,79
Stornara	49.737,34
Stornarella	56.702,99
Strevi	37.269,35
Stroppiana	381,02
Suardi	1.983,80
Succivo	44.068,43




<b>Comune</b>	<b>Contributo di 300 milioni di euro per l'anno 2017</b>
Suisio	2.095,88
Sutri	18.451,03
Suvereto	5.168,22
Taggia	25.320,56
Tagliacozzo	16.972,98
Taglio di Po	66.399,83
Taino	19.789,38
Taipana	2.135,17
Taormina	192.584,56
Taranto	627.644,26
Taurianova	177.755,37
Taurisano	79.943,80
Tavazzano con Villavesco	14.136,76
Tavenna	6.663,57
Tavernerio	2.586,12
Tavernole sul Mella	3.822,81
Taviano	70.678,52
Tavoletto	5.325,59
Tavullia	78.418,59
Teglio Veneto	41.850,42
Temù	59.089,23
Teramo	268.506,18
Termoli	30.269,29
Terracina	1.001.930,66
Terre Roveresche	20.563,95
Terzigno	100.225,73
Terzorio	3.303,44
Tione degli Abruzzi	1.557,25
Tiriolo	8.680,21
Tivoli	262.732,63
Tizzano Val Parma	2.759,77
Todi	749,71
Toffia	2.478,13
Toirano	3.675,74
Tolentino	34.021,05
Tolfa	15.433,67
Torano Nuovo	153,97
Torchiarolo	6.015,32
Torino	17.596.748,31
Tornaco	9.872,97
Tornimparte	20.073,01
Tornolo	7.772,91
Torre Annunziata	437.053,25
Torre d'Arese	8.423,14
Torre Pellice	23.397,00
Torrebelvicino	2.842,64
Torretta	16.916,47
Torrevecchia Pia	527,48




<b>Comune</b>	<b>Contributo di 300 milioni di euro per l'anno 2017</b>
Torricella in Sabina	7.284,29
Torrile	14.829,63
Torrita di Siena	9.490,12
Tortona	813.367,49
Tortorici	42.289,72
Tovo San Giacomo	2.709,58
Trani	297.763,14
Trapani	418.489,57
Trappeto	53.891,97
Traversetolo	422,28
Trebisacce	8.125,75
Trecase	124.800,00
Trecastagni	189.803,42
Trecastelli	69.054,12
Tredozio	3.674,37
Tremestieri Etneo	382.045,07
Trenta	8.605,72
Trenzano	38.596,75
Trepuzzi	3.670,49
Trequanda	24.266,51
Tresigallo	571,90
Trevi	24.876,55
Trevignano Romano	18.552,03
Trezzano sul Naviglio	105.829,88
Trieste	490.717,65
Trinitapoli	245.963,67
Triora	19.086,46
Triuggio	126.868,96
Trivento	79.610,81
Trivigno	5.820,32
Tronzano Vercellese	52.804,49
Tufino	13.498,95
Tufo	8.509,30
Tuglie	2.088,70
Tula	4.229,78
Turano Lodigiano	63.552,17
Turrivalignani	16.131,18
Tuscania	83.449,68
Ugento	230.986,02
Uggiano la Chiesa	2.274,60
Umbertide	120.006,18
Urbania	45.349,65
Uscio	571,71
Ussita	44.017,82
Uzzano	18.462,83
Vagli Sotto	1.489,69
Vaglia	36.618,51
Val Brembilla	1.190,85



Comune	Contributo di 300 milioni di euro per l'anno 2017
Valderice	82.428,49
Valenza	424.151,88
Valenzano	23.055,02
Valganna	3.486,88
Valguarnera Caropepe	57.311,68
Vallata	63.506,43
Vallecrosia	117.421,68
Valmontone	124.787,86
Valsamoggia	7.361,39
Valtopina	13.655,86
Valverde	48.380,26
Vanzaghello	30.035,63
Varallo	47.707,09
Varano Borghi	23.615,76
Varano de' Melegari	63.405,51
Varapodio	3.705,47
Varedo	13.961,39
Varsi	2.282,58
Vedano al Lambro	12.874,18
Veglie	43.312,37
Velletri	397.093,76
Venafro	41.787,59
Venaria Reale	223.863,82
Venarotta	11.546,78
Venaus	12.444,38
Vendone	3.418,18
Venetico	74.316,71
Venezia	1.199.776,54
Ventasso	2.643,13
Ventimiglia	267.765,23
Verano Brianza	6.556,08
Verbania	195.132,75
Verbicaro	5.059,78
Vercelli	32.746,03
Verdellino	55,73
Vergato	116.676,96
Verghereto	40.389,26
Vernate	3.280,24
Vernio	45.481,58
Vernole	57.226,49
Verolengo	33.693,59
Verona	1.335.662,41
Vertemate con Minoprio	10.842,98
Verucchio	42.047,13
Vesime	6.201,30
Vestenanova	5.712,43
Vetralla	192.596,86
Vetto	23.239,29



<b>Comune</b>	<b>Contributo di 300 milioni di euro per l'anno 2017</b>
<b>Vezzano Ligure</b>	39.292,99
<b>Viale</b>	449,98
<b>Viano</b>	22.919,96
<b>Viareggio</b>	1.977.775,24
<b>Vibo Valentia</b>	564.230,17
<b>Vicchio</b>	95.275,12
<b>Vico del Gargano</b>	79.078,15
<b>Vico Equense</b>	34.559,61
<b>Vidigulfo</b>	16.814,80
<b>Vieste</b>	140.405,52
<b>Viggiù</b>	23.583,16
<b>Vignanello</b>	30.543,89
<b>Villa Bartolomea</b>	65.757,68
<b>Villa Basilica</b>	21.937,57
<b>Villa Biscossi</b>	1.612,57
<b>Villa Carcina</b>	48.006,20
<b>Villa Celiera</b>	5.109,23
<b>Villa Latina</b>	12.088,02
<b>Villa Literno</b>	54.505,13
<b>Villa Minozzo</b>	54.874,14
<b>Villa San Giovanni in Tuscia</b>	346,91
<b>Villa Santa Maria</b>	30.335,05
<b>Villa Verde</b>	2.452,22
<b>Villafranca d'Asti</b>	11.034,58
<b>Villafranca in Lunigiana</b>	1.558,98
<b>Villafranca Tirrena</b>	68.693,20
<b>Villalago</b>	18.723,28
<b>Villalfonsina</b>	14.290,98
<b>Villanova Biellese</b>	372,30
<b>Villanova d'Albenga</b>	16.667,77
<b>Villanova Marchesana</b>	1.569,07
<b>Villanova Mondovì</b>	3.103,59
<b>Villarosa</b>	42.719,32
<b>Villasimius</b>	3.544,07
<b>Villastellone</b>	39.158,27
<b>Vimercate</b>	200.443,53
<b>Vistarino</b>	5.197,24
<b>Vittoria</b>	12.158,61
<b>Vitulano</b>	9.441,72
<b>Vivaro Romano</b>	3.118,77
<b>Vizzini</b>	41.596,17
<b>Vodo Cadore</b>	975,66
<b>Voghiera</b>	21.472,74
<b>Voltido</b>	958,23
<b>Volturara Appula</b>	16.431,12
<b>Volturara Irpina</b>	49.949,07
<b>Vottignasco</b>	4.904,55
<b>Zafferana Etnea</b>	53.449,85




<b>Comune</b>	<b>Contributo di 300 milioni di euro per l'anno 2017</b>
Zagarolo	132.051,12
Zapponeta	32.515,50
Zerfaliu	10.369,41
Zoagli	7.987,80
Zola Predosa	51.404,72
Zone	1.248,83
Zuccarello	1.230,49
<b>TOTALE</b>	<b>300.000.000,00</b>






TABELLA C


Comune	Importo complessivo da riconoscere per ciascuno degli anni 2012-2016	Importo complessivo da riconoscere per gli anni 2012-2016	contributo annuo
Abano Terme	119.028,77	595.143,85	59.514,39
Abbadia Cerreto	133,27	666,37	66,64
Abbadia San Salvatore	3.007,42	15.037,11	1.503,71
Abbasanta	516,71	2.583,54	258,35
Abbiategrasso	15.833,53	79.167,65	7.916,77
Abetone Cutigliano	5.156,34	25.781,69	2.578,17
Abriola	191,63	958,13	95,81
Accadia	199.635,31	998.176,54	99.817,65
Acerra	228.373,19	1.141.865,95	114.186,59
Aci Castello	8.954,94	44.774,71	4.477,47
Acquafredda	839,10	4.195,49	419,55
Acquanegra sul Chiese	1.820,35	9.101,76	910,18
Acquapendente	2.574,35	12.871,74	1.287,17
Acquaro	112,40	562,01	56,20
Acquasanta Terme	957,63	4.788,17	478,82
Acquaviva delle Fonti	9.441,10	47.205,48	4.720,55
Acquaviva Platani	281,44	1.407,19	140,72
Acqui Terme	11.436,49	57.182,45	5.718,25
Acri	2.275,41	11.377,07	1.137,71
Adrara San Rocco	241,53	1.207,63	120,76
Adria	7.705,85	38.529,26	3.852,93
Adro	3.784,97	18.924,86	1.892,49
Affi	3.079,23	15.396,15	1.539,61
Affile	481,54	2.407,72	240,77
Africo	41,52	207,61	20,76
Agazzano	1.604,66	8.023,29	802,33
Agerola	3.076,48	15.382,41	1.538,24
Aggius	647,60	3.238,02	323,80
Agira	1.035,14	5.175,71	517,57
Agliano Terme	846,64	4.233,22	423,32
Agliè	1.240,10	6.200,51	620,05
Aglientu	2.902,07	14.510,37	1.451,04
Agna	939,50	4.697,50	469,75
Agnadello	1.410,24	7.051,18	705,12
Agnone	2.112,75	10.563,75	1.056,38
Agnosine	37.813,65	189.068,27	18.906,83
Agrate Conturbia	909,41	4.547,04	454,70
Agrigento	20.783,46	103.917,31	10.391,73
Agugliaro	684,45	3.422,23	342,22
Aicurzio	22.340,66	111.703,28	11.170,33




<b>Aidomaggiore</b>	44,78	223,91	22,39
<b>Aielli</b>	931,97	4.659,85	465,99
<b>Aieta</b>	96,45	482,26	48,23
<b>Airasca</b>	2.154,36	10.771,78	1.077,18
<b>Airola</b>	3.423,54	17.117,71	1.711,77
<b>Airole</b>	157,80	789,00	78,90
<b>Airuno</b>	1.470,41	7.352,04	735,20
<b>Alà dei Sardi</b>	128,92	644,61	64,46
<b>Alagna</b>	230,75	1.153,76	115,38
<b>Alagna Valsesia</b>	1.599,08	7.995,40	799,54
<b>Alanno</b>	74.185,43	370.927,13	37.092,71
<b>Alba</b>	22.679,39	113.396,95	11.339,70
<b>Alba Adriatica</b>	13.176,08	65.880,38	6.588,04
<b>Albairate</b>	2.824,24	14.121,21	1.412,12
<b>Albano Sant'Alessandro</b>	4.234,83	21.174,13	2.117,41
<b>Albano Vercellese</b>	211,85	1.059,25	105,93
<b>Albaredo Arnaboldi</b>	254,18	1.270,90	127,09
<b>Albaredo d'Adige</b>	2.117,84	10.589,20	1.058,92
<b>Albaretto</b>	1.207,29	6.036,45	603,65
<b>Albavilla</b>	3.090,12	15.450,59	1.545,06
<b>Alberobello</b>	5.365,40	26.826,98	2.682,70
<b>Albettone</b>	1.113,48	5.567,40	556,74
<b>Albinea</b>	119.321,44	596.607,19	59.660,72
<b>Albino</b>	7.588,91	37.944,53	3.794,45
<b>Albisola Superiore</b>	6.815,37	34.076,83	3.407,68
<b>Alessandria della Rocca</b>	179,29	896,46	89,65
<b>Alezio</b>	1.208,18	6.040,90	604,09
<b>Alfedena</b>	1.442,93	7.214,67	721,47
<b>Alfianello</b>	1.412,34	7.061,69	706,17
<b>Alfiano Natta</b>	301,47	1.507,34	150,73
<b>Alfonsine</b>	6.983,47	34.917,36	3.491,74
<b>Ali</b>	3.385,50	16.927,49	1.692,75
<b>Ali Terme</b>	39.236,60	196.182,98	19.618,30
<b>Aliano</b>	222,42	1.112,12	111,21
<b>Alice Bel Colle</b>	666,23	3.331,17	333,12
<b>Alice Castello</b>	638,49	3.192,47	319,25
<b>Allai</b>	40,35	201,77	20,18
<b>Allerona</b>	618,15	3.090,74	309,07
<b>Allumiere</b>	924,08	4.620,39	462,04
<b>Alluvioni Cambiò</b>	279,01	1.395,06	139,51
<b>Almenno San Salvatore</b>	1.519,38	7.596,89	759,69
<b>Alonte</b>	25.481,84	127.409,19	12.740,92
<b>Alpago</b>	39.391,34	196.956,71	19.695,67
<b>Alseno</b>	2.678,56	13.392,81	1.339,28
<b>Alserio</b>	639,14	3.195,69	319,57
<b>Altavilla Milicia</b>	4.633,23	23.166,16	2.316,62
<b>Altavilla Silentina</b>	1.033,42	5.167,09	516,71
<b>Altidona</b>	1.450,09	7.250,44	725,04



Altissimo	547,24	2.736,21	273,62
Altivole	3.459,02	17.295,09	1.729,51
Alto Reno Terme	3.450,63	17.253,15	1.725,32
Altomonte	1.910,51	9.552,53	955,25
Altopascio	9.658,45	48.292,27	4.829,23
Alzano Lombardo	5.036,10	25.180,48	2.518,05
Ambivere	37.309,41	186.547,04	18.654,70
Amelia	3.780,81	18.904,04	1.890,40
Anacapri	6.486,76	32.433,82	3.243,38
Anagni	10.423,74	52.118,71	5.211,87
Andora	17.622,41	88.112,04	8.811,20
Andorno Micca	1.365,43	6.827,15	682,72
Andria	36.739,68	183.698,42	18.369,84
Anela	92,65	463,23	46,32
Anghiari	2.519,74	12.598,71	1.259,87
Angiari	35.840,71	179.203,56	17.920,36
Anguillara Sabazia	6.204,79	31.023,94	3.102,39
Anguillara Veneta	901,66	4.508,32	450,83
Annicco	792,29	3.961,45	396,15
Anoia	361,80	1.809,02	180,90
Antegnate	2.597,37	12.986,83	1.298,68
Antey-Saint-Andrè	1.154,05	5.770,27	577,03
Antillo	74,50	372,50	37,25
Antonimina	212,13	1.060,63	106,06
Anzano di Puglia	29.659,40	148.297,01	14.829,70
Anzola dell'Emilia	9.638,79	48.193,97	4.819,40
Apecchio	692,39	3.461,97	346,20
Apiro	902,01	4.510,06	451,01
Apollosa	1.023,87	5.119,35	511,94
Appiano Gentile	4.789,83	23.949,13	2.394,91
Appignano del Tronto	415,87	2.079,34	207,93
Apricena	4.360,94	21.804,69	2.180,47
Aradeo	2.385,42	11.927,12	1.192,71
Aramengo	2.347,03	11.735,17	1.173,52
Arba	521,68	2.608,39	260,84
Arborea	2.029,96	10.149,79	1.014,98
Arborio	794,21	3.971,04	397,10
Arce	1.799,64	8.998,22	899,82
Arcevia	1.979,90	9.899,51	989,95
Arcidosso	2.535,02	12.675,11	1.267,51
Arco	10.391,98	51.959,91	5.195,99
Arconate	2.735,76	13.678,82	1.367,88
Arcore	10.950,75	54.753,75	5.475,38
Arcugnano	40.988,48	204.942,41	20.494,24
Ardara	139,14	695,68	69,57
Ardauli	127,19	635,94	63,59
Ardenno	70.719,54	353.597,72	35.359,77
Arena	55,37	276,87	27,69




<b>Arena Po</b>	1.557,02	7.785,10	778,51
<b>Arezzo</b>	46.723,87	233.619,36	23.361,94
<b>Argenta</b>	10.773,62	53.868,09	5.386,81
<b>Argentera</b>	429,43	2.147,17	214,72
<b>Ariano Irpino</b>	7.252,03	36.260,13	3.626,01
<b>Ariano nel Polesine</b>	2.131,26	10.656,29	1.065,63
<b>Arielli</b>	668,50	3.342,51	334,25
<b>Arignano</b>	332,25	1.661,24	166,12
<b>Arluno</b>	6.991,64	34.958,18	3.495,82
<b>Arnara</b>	248,02	1.240,10	124,01
<b>Arquà Polesine</b>	1.213,97	6.069,83	606,98
<b>Arquata del Tronto</b>	656,30	3.281,51	328,15
<b>Arre</b>	928,72	4.643,59	464,36
<b>Arsita</b>	94,73	473,65	47,36
<b>Arsoli</b>	2.972,15	14.860,77	1.486,08
<b>Arzachena</b>	28.011,13	140.055,66	14.005,57
<b>Arzana</b>	99,47	497,37	49,74
<b>Arzergrande</b>	1.557,25	7.786,27	778,63
<b>Arzignano</b>	18.418,18	92.090,90	9.209,09
<b>Asciano</b>	144.890,42	724.452,10	72.445,21
<b>Ascoli Piceno</b>	783.174,52	3.915.872,61	391.587,26
<b>Ascoli Satriano</b>	2.044,18	10.220,90	1.022,09
<b>Asiago</b>	7.764,81	38.824,04	3.882,40
<b>Asigliano Veneto</b>	711,13	3.555,66	355,57
<b>Asigliano Vercellese</b>	944,14	4.720,69	472,07
<b>Asola</b>	5.765,20	28.825,98	2.882,60
<b>Asolo</b>	5.237,37	26.186,85	2.618,69
<b>Assisi</b>	18.468,88	92.344,42	9.234,44
<b>Asti</b>	35.384,57	176.922,87	17.692,29
<b>Atina</b>	76.292,86	381.464,32	38.146,43
<b>Atri</b>	3.397,98	16.989,92	1.698,99
<b>Atzara</b>	106,85	534,23	53,42
<b>Avelengo</b>	620,50	3.102,49	310,25
<b>Aviatico</b>	1.223,22	6.116,08	611,61
<b>Avigliana</b>	7.168,68	35.843,39	3.584,34
<b>Avigliano Umbro</b>	1.238,14	6.190,71	619,07
<b>Azzano San Paolo</b>	4.217,49	21.087,43	2.108,74
<b>Azzate</b>	2.106,37	10.531,84	1.053,18
<b>Baceno</b>	1.228,26	6.141,29	614,13
<b>Badia Pavese</b>	214,78	1.073,89	107,39
<b>Badia Polesine</b>	5.270,43	26.352,15	2.635,21
<b>Badia Tedalda</b>	514,71	2.573,57	257,36
<b>Bagaladi</b>	217,61	1.088,03	108,80
<b>Bagnacavallo</b>	8.344,89	41.724,47	4.172,45
<b>Bagnara di Romagna</b>	1.170,97	5.854,85	585,48
<b>Bagnoli di Sopra</b>	2.722,61	13.613,04	1.361,30
<b>Bagnolo Cremasco</b>	2.160,50	10.802,49	1.080,25
<b>Bagnolo del Salento</b>	184,77	923,86	92,39



<b>Bagnolo in Piano</b>	5.115,13	25.575,66	2.557,57
<b>Bagnolo Mella</b>	4.408,15	22.040,77	2.204,08
<b>Bagnolo Piemonte</b>	1.739,59	8.697,93	869,79
<b>Bagnone</b>	1.559,15	7.795,74	779,57
<b>Bagnoregio</b>	1.448,51	7.242,54	724,25
<b>Bagolino</b>	2.246,45	11.232,25	1.123,23
<b>Bairo</b>	546,18	2.730,88	273,09
<b>Baiso</b>	33.714,93	168.574,66	16.857,47
<b>Baldissero Canavese</b>	268,24	1.341,20	134,12
<b>Baldissero d'Alba</b>	477,71	2.388,57	238,86
<b>Baldissero Torinese</b>	1.014,11	5.070,54	507,05
<b>Balocco</b>	1.281,17	6.405,86	640,59
<b>Balsorano</b>	32.553,90	162.769,50	16.276,95
<b>Balvano</b>	1.238,18	6.190,91	619,09
<b>Balzola</b>	751,82	3.759,10	375,91
<b>Baone</b>	764,73	3.823,65	382,36
<b>Barano d'Ischia</b>	2.220,50	11.102,51	1.110,25
<b>Baratili San Pietro</b>	232,15	1.160,77	116,08
<b>Barbania</b>	13.138,02	65.690,12	6.569,01
<b>Barbarano Vicentino</b>	2.602,35	13.011,74	1.301,17
<b>Barbaresco</b>	297,80	1.489,02	148,90
<b>Barbariga</b>	625,74	3.128,71	312,87
<b>Barbata</b>	656,39	3.281,97	328,20
<b>Barberino Val d'Elsa</b>	4.619,28	23.096,42	2.309,64
<b>Barbianello</b>	311,75	1.558,76	155,88
<b>Barbona</b>	122,73	613,67	61,37
<b>Barcellona Pozzo di Gotto</b>	14.761,07	73.805,36	7.380,54
<b>Bardello</b>	20.989,49	104.947,44	10.494,74
<b>Bardi</b>	1.659,42	8.297,12	829,71
<b>Bardinetto</b>	950,50	4.752,50	475,25
<b>Bardolino</b>	10.991,44	54.957,20	5.495,72
<b>Bardonecchia</b>	15.260,31	76.301,56	7.630,16
<b>Baressa</b>	101,72	508,60	50,86
<b>Barga</b>	19.776,48	98.882,42	9.888,24
<b>Barge</b>	2.540,56	12.702,82	1.270,28
<b>Bariano</b>	1.326,29	6.631,47	663,15
<b>Barolo</b>	573,67	2.868,35	286,84
<b>Baronissi</b>	3.913,63	19.568,14	1.956,81
<b>Barumini</b>	152,65	763,23	76,32
<b>Barzago</b>	2.221,85	11.109,24	1.110,92
<b>Barzio</b>	4.030,33	20.151,65	2.015,16
<b>Bascapè</b>	549,59	2.747,95	274,80
<b>Baschi</b>	1.566,40	7.832,00	783,20
<b>Basiano</b>	2.887,71	14.438,53	1.443,85
<b>Basicò</b>	7.066,33	35.331,66	3.533,17
<b>Basiglio</b>	46.674,03	233.370,13	23.337,01
<b>Bassano Bresciano</b>	1.394,99	6.974,93	697,49
<b>Bassano del Grappa</b>	32.380,42	161.902,09	16.190,21




<b>Bassano Romano</b>	1.588,62	7.943,11	794,31
<b>Bastia Mondovì</b>	248,02	1.240,10	124,01
<b>Bastida Pancarana</b>	468,90	2.344,52	234,45
<b>Battaglia Terme</b>	982,14	4.910,70	491,07
<b>Baucina</b>	466,61	2.333,06	233,31
<b>Bauladu</b>	84,86	424,30	42,43
<b>Bedero Valcuvia</b>	272,97	1.364,84	136,48
<b>Belcastro</b>	12.763,89	63.819,45	6.381,95
<b>Belforte all'Isauro</b>	186,36	931,79	93,18
<b>Belforte del Chienti</b>	602,93	3.014,65	301,47
<b>Belgioioso</b>	1.786,12	8.930,62	893,06
<b>Belgirate</b>	781,35	3.906,75	390,67
<b>Bellagio</b>	6.997,60	34.988,00	3.498,80
<b>Bellano</b>	2.519,47	12.597,36	1.259,74
<b>Bellante</b>	2.056,50	10.282,51	1.028,25
<b>Bellaria-Igea Marina</b>	43.987,35	219.936,74	21.993,67
<b>Bellona</b>	1.462,29	7.311,43	731,14
<b>Belvedere Langhe</b>	155,52	777,58	77,76
<b>Belvedere Ostrense</b>	6.300,88	31.504,42	3.150,44
<b>Bene Vagienna</b>	1.963,28	9.816,40	981,64
<b>Benestare</b>	272,59	1.362,94	136,29
<b>Benetutti</b>	7.840,94	39.204,72	3.920,47
<b>Benevento</b>	929.959,30	4.649.796,51	464.979,65
<b>Berbenno di Valtellina</b>	1.957,16	9.785,80	978,58
<b>Berceto</b>	2.298,96	11.494,79	1.149,48
<b>Bereguardo</b>	740,62	3.703,08	370,31
<b>Bergamasco</b>	185,40	927,01	92,70
<b>Bergantino</b>	1.180,90	5.904,52	590,45
<b>Berlingo</b>	1.072,55	5.362,75	536,27
<b>Berra</b>	2.183,85	10.919,24	1.091,92
<b>Bertinoro</b>	6.984,79	34.923,97	3.492,40
<b>Bertiolo</b>	859,03	4.295,16	429,52
<b>Besana in Brianza</b>	7.090,40	35.452,00	3.545,20
<b>Besate</b>	723,33	3.616,66	361,67
<b>Besenzone</b>	430,22	2.151,10	215,11
<b>Bessude</b>	40,72	203,58	20,36
<b>Bettola</b>	1.808,48	9.042,41	904,24
<b>Bettona</b>	16.646,97	83.234,84	8.323,48
<b>Bevagna</b>	1.550,13	7.750,63	775,06
<b>Bevilacqua</b>	909,27	4.546,36	454,64
<b>Bianzano</b>	381,70	1.908,50	190,85
<b>Bianzè</b>	1.879,00	9.394,99	939,50
<b>Bianzone</b>	523,60	2.617,99	261,80
<b>Bibbiano</b>	5.932,48	29.662,38	2.966,24
<b>Bibbiena</b>	6.979,21	34.896,03	3.489,60
<b>Bibbona</b>	4.994,85	24.974,26	2.497,43
<b>Biccari</b>	847,74	4.238,69	423,87
<b>Biella</b>	36.052,84	180.264,22	18.026,42



<b>Bientina</b>	170.538,63	852.693,16	85.269,32
<b>Binetto</b>	30.696,56	153.482,78	15.348,28
<b>Bione</b>	4.676,12	23.380,59	2.338,06
<b>Birori</b>	37,98	189,91	18,99
<b>Bisceglie</b>	20.068,01	100.340,07	10.034,01
<b>Bisenti</b>	220,08	1.100,39	110,04
<b>Bisignano</b>	957,79	4.788,93	478,89
<b>Bistagno</b>	1.037,59	5.187,95	518,79
<b>Bisuschio</b>	1.144,74	5.723,69	572,37
<b>Bitonto</b>	17.740,27	88.701,35	8.870,14
<b>Bitti</b>	358,25	1.791,26	179,13
<b>Bivongi</b>	124,01	620,05	62,01
<b>Bizzarone</b>	614,88	3.074,42	307,44
<b>Blera</b>	862,73	4.313,64	431,36
<b>Bodio Lomnago</b>	54.282,87	271.414,35	27.141,43
<b>Boffalora d'Adda</b>	22.033,17	110.165,84	11.016,58
<b>Bolano</b>	2.585,26	12.926,32	1.292,63
<b>Bollate</b>	12.280,57	61.402,87	6.140,29
<b>Bollengo</b>	766,08	3.830,42	383,04
<b>Bologna</b>	299.212,10	1.496.060,49	149.606,05
<b>Boltiere</b>	18.867,64	94.338,20	9.433,82
<b>Bolzano Vicentino</b>	122.049,90	610.249,52	61.024,95
<b>Bompensiere</b>	81,14	405,69	40,57
<b>Bompietro</b>	449,99	2.249,93	224,99
<b>Bonassola</b>	3.411,70	17.058,49	1.705,85
<b>Bonavigo</b>	1.001,29	5.006,44	500,64
<b>Bonifati</b>	50.826,82	254.134,09	25.413,41
<b>Bordighera</b>	16.471,29	82.356,47	8.235,65
<b>Bordolano</b>	334,14	1.670,69	167,07
<b>Bore</b>	699,28	3.496,38	349,64
<b>Borgarello</b>	625,65	3.128,25	312,82
<b>Borghetto di Borbera</b>	1.108,39	5.541,96	554,20
<b>Borghetto Lodigiano</b>	1.784,24	8.921,22	892,12
<b>Borghetto Santo Spirito</b>	13.193,28	65.966,42	6.596,64
<b>Borghi</b>	835,27	4.176,33	417,63
<b>Borgia</b>	52.707,73	263.538,65	26.353,86
<b>Borgo a Mozzano</b>	35.738,77	178.693,84	17.869,38
<b>Borgo d'Ale</b>	1.070,94	5.354,68	535,47
<b>Borgo di Terzo</b>	4.248,37	21.241,86	2.124,19
<b>Borgo Priolo</b>	440,46	2.202,32	220,23
<b>Borgo San Giacomo</b>	1.911,82	9.559,10	955,91
<b>Borgo San Giovanni</b>	915,27	4.576,36	457,64
<b>Borgo San Martino</b>	620,05	3.100,27	310,03
<b>Borgo San Siro</b>	544,27	2.721,33	272,13
<b>Borgo Vercelli</b>	1.221,45	6.107,25	610,72
<b>Borgolavezzaro</b>	1.336,85	6.684,27	668,43
<b>Borgomaro</b>	385,42	1.927,08	192,71
<b>Borgomasino</b>	371,46	1.857,29	185,73



<b>Borgonovo Val Tidone</b>	3.919,62	19.598,11	1.959,81
<b>Borgoricco</b>	4.028,09	20.140,47	2.014,05
<b>Borghose</b>	1.563,25	7.816,23	781,62
<b>Bormio</b>	9.378,43	46.892,14	4.689,21
<b>Borno</b>	2.848,61	14.243,06	1.424,31
<b>Borore</b>	236,71	1.183,57	118,36
<b>Bortigali</b>	139,00	694,99	69,50
<b>Bortigiadas</b>	172,24	861,18	86,12
<b>Boschi Sant'Anna</b>	548,42	2.742,09	274,21
<b>Bosco Chiesanuova</b>	4.535,97	22.679,85	2.267,99
<b>Bosco Marengo</b>	2.493,17	12.465,84	1.246,58
<b>Bosconero</b>	1.093,98	5.469,90	546,99
<b>Boscovale</b>	4.319,69	21.598,44	2.159,84
<b>Bosisio Parini</b>	2.311,93	11.559,66	1.155,97
<b>Bosnasco</b>	522,59	2.612,94	261,29
<b>Botricello</b>	2.058,00	10.290,01	1.029,00
<b>Bottanuco</b>	77.066,50	385.332,48	38.533,25
<b>Botticino</b>	4.201,58	21.007,92	2.100,79
<b>Bova Marina</b>	1.067,86	5.339,32	533,93
<b>Bovegno</b>	704,57	3.522,83	352,28
<b>Boves</b>	4.171,30	20.856,50	2.085,65
<b>Boville Ernica</b>	649,56	3.247,82	324,78
<b>Bovino</b>	1.054,95	5.274,77	527,48
<b>Bovolenta</b>	1.219,94	6.099,71	609,97
<b>Bozzolo</b>	1.790,87	8.954,36	895,44
<b>Bra</b>	16.573,34	82.866,72	8.286,67
<b>Bracciano</b>	7.216,70	36.083,50	3.608,35
<b>Brandico</b>	813,45	4.067,27	406,73
<b>Breganze</b>	3.983,61	19.918,04	1.991,80
<b>Brembate</b>	33.298,11	166.490,57	16.649,06
<b>Brembio</b>	1.016,19	5.080,97	508,10
<b>Brenna</b>	1.118,67	5.593,34	559,33
<b>Bressana Bottarone</b>	1.912,67	9.563,35	956,34
<b>Bressanvido</b>	1.481,19	7.405,93	740,59
<b>Bricherasio</b>	1.412,12	7.060,61	706,06
<b>Brignano Gera d'Adda</b>	3.093,33	15.466,63	1.546,66
<b>Brindisi</b>	46.565,32	232.826,59	23.282,66
<b>Briona</b>	585,60	2.928,02	292,80
<b>Brisighella</b>	3.767,84	18.839,18	1.883,92
<b>Brognauro</b>	2.947,94	14.739,70	1.473,97
<b>Brolo</b>	8.168,63	40.843,16	4.084,32
<b>Broni</b>	4.271,22	21.356,10	2.135,61
<b>Bronte</b>	3.947,94	19.739,72	1.973,97
<b>Brugine</b>	2.442,94	12.214,71	1.221,47
<b>Brusaporto</b>	1.730,21	8.651,05	865,10
<b>Bucchianico</b>	1.206,88	6.034,38	603,44
<b>Bucine</b>	70.828,59	354.142,93	35.414,29
<b>Budrio</b>	12.402,49	62.012,45	6.201,24






<b>Buggiano</b>	130.460,91	652.304,56	65.230,46
<b>Buonconvento</b>	64.629,38	323.146,88	32.314,69
<b>Burago di Molgora</b>	36.459,93	182.299,66	18.229,97
<b>Buriasco</b>	584,57	2.922,87	292,29
<b>Burolo</b>	1.494,88	7.474,38	747,44
<b>Buronzò</b>	980,49	4.902,45	490,24
<b>Busachi</b>	116,89	584,46	58,45
<b>Busalla</b>	4.092,00	20.460,01	2.046,00
<b>Busca</b>	4.135,61	20.678,07	2.067,81
<b>Buscate</b>	10.784,34	53.921,71	5.392,17
<b>Busseto</b>	5.558,74	27.793,70	2.779,37
<b>Bussi sul Tirino</b>	3.727,73	18.638,67	1.863,87
<b>Bussolengo</b>	221.668,68	1.108.343,41	110.834,34
<b>Buttapietra</b>	2.900,29	14.501,45	1.450,15
<b>Buttigliera d'Asti</b>	900,74	4.503,70	450,37
<b>Ca' d'Andrea</b>	393,87	1.969,37	196,94
<b>Cadeo</b>	3.694,15	18.470,74	1.847,07
<b>Cadoneghe</b>	69.687,72	348.438,61	34.843,86
<b>Caerano di San Marco</b>	3.267,05	16.335,24	1.633,52
<b>Cafasse</b>	1.599,24	7.996,22	799,62
<b>Cagli</b>	3.436,81	17.184,05	1.718,40
<b>Cagnano Amiterno</b>	688,95	3.444,73	344,47
<b>Caiazzo</b>	968,52	4.842,61	484,26
<b>Calalzo di Cadore</b>	1.503,86	7.519,30	751,93
<b>Calamandrana</b>	1.439,94	7.199,72	719,97
<b>Calamonaci</b>	143,72	718,62	71,86
<b>Calascibetta</b>	632,77	3.163,86	316,39
<b>Calatafimi-Segesta</b>	2.345,75	11.728,76	1.172,88
<b>Calcinaia</b>	6.536,77	32.683,84	3.268,38
<b>Calcinato</b>	6.011,63	30.058,17	3.005,82
<b>Calcio</b>	1.736,82	8.684,10	868,41
<b>Caldarola</b>	702,69	3.513,47	351,35
<b>Caldiero</b>	89.136,42	445.682,12	44.568,21
<b>Caldogno</b>	5.546,01	27.730,05	2.773,00
<b>Caldonazzo</b>	24.057,80	120.289,01	12.028,90
<b>Calendasco</b>	1.766,51	8.832,55	883,26
<b>Calimera</b>	53.844,61	269.223,03	26.922,30
<b>Calitri</b>	1.860,15	9.300,76	930,08
<b>Calopezzati</b>	999,92	4.999,62	499,96
<b>Calosso</b>	637,02	3.185,11	318,51
<b>Caloveto</b>	115,35	576,74	57,67
<b>Caltanissetta</b>	156.469,63	782.348,14	78.234,81
<b>Caltavuturo</b>	631,54	3.157,68	315,77
<b>Caltignaga</b>	1.411,65	7.058,24	705,82
<b>Calusco d'Adda</b>	134.670,74	673.353,70	67.335,37
<b>Caluso</b>	3.322,19	16.610,95	1.661,09
<b>Calvagese della Riviera</b>	27.143,08	135.715,41	13.571,54
<b>Calvatone</b>	475,07	2.375,33	237,53




Calvenzano	1.875,74	9.378,70	937,87
Calvi	539,07	2.695,37	269,54
Calvignasco	24.949,00	124.744,98	12.474,50
Calvisano	2.639,12	13.195,60	1.319,56
Camaione	764.714,85	3.823.574,27	382.357,43
Cambiano	3.404,83	17.024,16	1.702,42
Camerata Picena	1.110,80	5.553,98	555,40
Cameri	4.438,35	22.191,73	2.219,17
Caminata	98,16	490,82	49,08
Camini	62,01	310,03	31,00
Camisano	516,74	2.583,68	258,37
Camisano Vicentino	6.272,73	31.363,64	3.136,36
Cammarata	1.006,24	5.031,18	503,12
Campagna Lupia	9.631,37	48.156,86	4.815,69
Campagnola Cremasca	13.478,42	67.392,10	6.739,21
Campegine	3.311,01	16.555,07	1.655,51
Campi Bisenzio	872.766,70	4.363.833,48	436.383,35
Campiglia dei Berici	1.106,96	5.534,80	553,48
Campiglia Marittima	7.399,43	36.997,17	3.699,72
Campiglione Fenile	508,27	2.541,35	254,13
Campione d'Italia	2.417,83	12.089,17	1.208,92
Campli	2.141,70	10.708,51	1.070,85
Campo nell'Elba	10.273,04	51.365,22	5.136,52
Campo Tures	2.349,73	11.748,63	1.174,86
Campobasso	23.335,43	116.677,15	11.667,71
Campobello di Licata	1.993,66	9.968,28	996,83
Campodarsego	8.483,29	42.416,46	4.241,65
Campofelice di Roccella	5.495,03	27.475,13	2.747,51
Campofilone	821,69	4.108,47	410,85
Campolattaro	186,51	932,57	93,26
Campolieto	156,24	781,19	78,12
Campolongo Maggiore	2.237,92	11.189,59	1.118,96
Campolongo Tapogliano	438,02	2.190,11	219,01
Campomaggiore	190,08	950,42	95,04
Campomarino	8.271,48	41.357,40	4.135,74
Camponogara	2.705,49	13.527,44	1.352,74
Camporeale	29.598,49	147.992,44	14.799,24
Camporotondo Etneo	721,55	3.607,77	360,78
Camposampiero	6.638,08	33.190,38	3.319,04
Camposano	981,92	4.909,58	490,96
Canale	2.762,04	13.810,22	1.381,02
Canale Monterano	38.336,70	191.683,48	19.168,35
Candela	1.235,98	6.179,90	617,99
Candia Lomellina	782,81	3.914,03	391,40
Candiana	9.519,41	47.597,07	4.759,71
Candiolo	1.887,61	9.438,03	943,80
Canelli	6.744,71	33.723,53	3.372,35
Canino	1.757,11	8.785,55	878,55



Canistro	1.295,26	6.476,29	647,63
Canneto Pavese	749,25	3.746,24	374,62
Canneto sull'Oglio	2.783,34	13.916,69	1.391,67
Cannobio	34.512,58	172.562,92	17.256,29
Canolo	99,08	495,40	49,54
Canonica d'Adda	1.975,56	9.877,78	987,78
Canosa di Puglia	8.653,56	43.267,82	4.326,78
Canosa Sannita	347,37	1.736,84	173,68
Cantagallo	1.834,12	9.170,60	917,06
Cantalice	702,28	3.511,41	351,14
Cantello	1.678,90	8.394,48	839,45
Caorle	23.324,67	116.623,36	11.662,34
Capalbio	3.336,88	16.684,38	1.668,44
Capannori	940.992,92	4.704.964,60	470.496,46
Capergnanica	477,80	2.389,01	238,90
Capistrano	34.140,64	170.703,22	17.070,32
Capizzi	92,89	464,45	46,45
Capizzone	258,35	1.291,77	129,18
Capodimonte	1.016,19	5.080,97	508,10
Caponago	7.110,04	35.550,21	3.555,02
Cappadocia	2.411,31	12.056,54	1.205,65
Cappella de' Picenardi	329,55	1.647,73	164,77
Cappelle sul Tavo	42.896,00	214.479,99	21.448,00
Capraia e Limite	10.547,54	52.737,72	5.273,77
Capraia Isola	3.580,01	17.900,07	1.790,01
Capralba	492,60	2.462,98	246,30
Capranica	2.271,16	11.355,80	1.135,58
Caprarola	24.836,31	124.181,57	12.418,16
Caprese Michelangelo	809,51	4.047,55	404,76
Capri Leone	985,73	4.928,64	492,86
Capriano del Colle	2.091,09	10.455,45	1.045,54
Capriata d'Orba	1.962,57	9.812,83	981,28
Capriate San Gervasio	141.245,59	706.227,97	70.622,80
Capriglia Iripina	459,66	2.298,28	229,83
Capurso	6.192,87	30.964,37	3.096,44
Caraffa del Bianco	47,01	235,05	23,51
Caraglio	3.080,43	15.402,15	1.540,21
Caramagna Piemonte	1.937,86	9.689,29	968,93
Carasco	3.272,58	16.362,91	1.636,29
Carassai	353,51	1.767,54	176,75
Caravaggio	9.100,95	45.504,74	4.550,47
Carbognano	516,05	2.580,27	258,03
Carbonara al Ticino	647,33	3.236,65	323,66
Cardano al Campo	131.999,86	659.999,31	65.999,93
Cardè	402,89	2.014,46	201,45
Cardeto	60,02	300,10	30,01
Cardinale	448,83	2.244,15	224,42
Caresanablot	1.391,97	6.959,87	695,99



Cariati	2.963,37	14.816,85	1.481,69
Carife	444,95	2.224,77	222,48
Carignano	4.340,35	21.701,75	2.170,18
Carinaro	3.221,15	16.105,76	1.610,58
Carini	16.407,31	82.036,55	8.203,65
Carinola	2.272,13	11.360,65	1.136,07
Carisio	1.380,22	6.901,11	690,11
Carlazzo	1.351,07	6.755,37	675,54
Carlino	856,47	4.282,36	428,24
Carmagnola	12.159,88	60.799,41	6.079,94
Carmignano	54.440,68	272.203,41	27.220,34
Carmignano di Brenta	4.848,68	24.243,39	2.424,34
Caronia	1.108,14	5.540,69	554,07
Carovilli	310,03	1.550,13	155,01
Carpaneto Piacentino	4.215,83	21.079,14	2.107,91
Carpenedolo	5.710,78	28.553,91	2.855,39
Carpeneto	507,37	2.536,86	253,69
Carpiano	46.236,37	231.181,85	23.118,18
Carpignano Salentino	736,67	3.683,34	368,33
Carpineti	2.575,50	12.877,50	1.287,75
Carpineto Romano	990,60	4.952,98	495,30
Carpino	1.048,23	5.241,17	524,12
Carrè	2.884,31	14.421,55	1.442,16
Carrù	2.455,34	12.276,68	1.227,67
Cartigliano	10.641,67	53.208,33	5.320,83
Cartosio	389,97	1.949,83	194,98
Cartura	1.033,76	5.168,79	516,88
Carugo	3.627,30	18.136,52	1.813,65
Carunchio	143,91	719,54	71,95
Carvico	2.193,52	10.967,59	1.096,76
Casacanditella	17.070,57	85.352,85	8.535,28
Casal Cermelli	555,16	2.775,80	277,58
Casal di Principe	20.955,24	104.776,22	10.477,62
Casalanguida	2.504,32	12.521,59	1.252,16
Casalattico	5.133,20	25.666,01	2.566,60
Casalbeltrame	610,95	3.054,73	305,47
Casalbordino	2.058,11	10.290,56	1.029,06
Casalborgone	634,34	3.171,72	317,17
Casalbuttano ed Uniti	2.072,78	10.363,89	1.036,39
Casalciprano	389,20	1.946,00	194,60
Casalduni	105,44	527,22	52,72
Casale Cremasco-Vidolasco	604,46	3.022,30	302,23
Casale di Scodosia	4.053,44	20.267,19	2.026,72
Casale Litta	1.050,23	5.251,14	525,11
Casale Marittimo	946,99	4.734,97	473,50
Casale Monferrato	21.030,83	105.154,17	10.515,42
Casalecchio di Reno	22.524,35	112.621,75	11.262,17
Casaleggio Novara	321,82	1.609,08	160,91



Casaleone	2.755,78	13.778,90	1.377,89
Casaleto Ceredano	455,26	2.276,29	227,63
Casaleto Lodigiano	26.440,54	132.202,69	13.220,27
Casaleto Vaprio	21.419,03	107.095,13	10.709,51
Casalfiumanese	1.750,86	8.754,32	875,43
Casalgrande	46.918,85	234.594,26	23.459,43
Casalgrasso	1.004,74	5.023,68	502,37
Casalincontrada	916,92	4.584,61	458,46
Casalino	1.657,42	8.287,09	828,71
Casalmaggiore	7.254,73	36.273,64	3.627,36
Casalmaiocco	805,27	4.026,36	402,64
Casalmorano	836,02	4.180,11	418,01
Casalnoceto	628,28	3.141,40	314,14
Casalnuovo Monterotaro	335,86	1.679,30	167,93
Casalterugo	2.530,57	12.652,85	1.265,28
Casalvecchio di Puglia	4.118,86	20.594,32	2.059,43
Casalvecchio Siculo	137,85	689,26	68,93
Casalvieri	48.760,43	243.802,16	24.380,22
Casalvolone	552,15	2.760,75	276,07
Casamassima	8.265,59	41.327,96	4.132,80
Casamicciola Terme	249.322,08	1.246.610,41	124.661,04
Casanova Elvo	265,68	1.328,42	132,84
Casapulla	2.868,45	14.342,23	1.434,22
Casarile	51.483,19	257.415,93	25.741,59
Casavatore	5.928,87	29.644,34	2.964,43
Casazza	2.155,31	10.776,55	1.077,65
Cascia	2.195,27	10.976,34	1.097,63
Casciana Terme Lari	289.173,16	1.445.865,81	144.586,58
Casei Gerola	2.228,22	11.141,09	1.114,11
Casella	2.056,50	10.282,51	1.028,25
Caselle Landi	567,86	2.839,28	283,93
Caselle Lurani	664,75	3.323,73	332,37
Caselle Torinese	8.952,66	44.763,32	4.476,33
Caserta	29.232,80	146.164,02	14.616,40
Casier	5.901,17	29.505,83	2.950,58
Casignana	16,45	82,23	8,22
Casina	2.649,82	13.249,10	1.324,91
Casirate d'Adda	1.708,01	8.540,03	854,00
Caslino d'Erba	877,27	4.386,33	438,63
Casnate con Bernate	4.187,16	20.935,79	2.093,58
Casola Valsenio	1.532,09	7.660,44	766,04
Casole d'Elsa	2.054,07	10.270,35	1.027,03
Casoli	2.675,78	13.378,92	1.337,89
Casorezzo	2.840,33	14.201,66	1.420,17
Casorzo	349,64	1.748,20	174,82
Cassano Magnago	92.959,26	464.796,30	46.479,63
Cassano Spinola	1.307,37	6.536,85	653,69
Cassine	1.497,62	7.488,12	748,81




Cassinelle	503,76	2.518,79	251,88
Cassinetta di Lugagnano	912,50	4.562,51	456,25
Cassino	157.242,39	786.211,97	78.621,20
Cassola	3.219,32	16.096,60	1.609,66
Cassolnovo	2.444,49	12.222,43	1.222,24
Castagnaro	2.159,91	10.799,54	1.079,95
Castagneto Carducci	10.795,83	53.979,14	5.397,91
Castagnole delle Lanze	1.653,47	8.267,34	826,73
Castagnole Monferrato	389,02	1.945,08	194,51
Castagnole Piemonte	651,77	3.258,87	325,89
Castana	341,86	1.709,30	170,93
Casteggio	4.496,68	22.483,41	2.248,34
Castegnato	153.913,59	769.567,93	76.956,79
Castel Bolognese	5.282,26	26.411,32	2.641,13
Castel Campagnano	436,24	2.181,22	218,12
Castel Castagna	5.980,98	29.904,89	2.990,49
Castel d'Aiano	1.964,84	9.824,21	982,42
Castel d'Azzano	4.324,72	21.623,60	2.162,36
Castel del Piano	2.972,80	14.863,99	1.486,40
Castel di Sasso	68,66	343,28	34,33
Castel Focognano	1.941,45	9.707,27	970,73
Castel Frentano	1.262,26	6.311,30	631,13
Castel Gabbiano	354,03	1.770,13	177,01
Castel Goffredo	49.702,28	248.511,41	24.851,14
Castel Guelfo di Bologna	89.574,21	447.871,04	44.787,10
Castel Mella	4.256,85	21.284,24	2.128,42
Castel Morrone	528,94	2.644,71	264,47
Castel Ritaldi	688,95	3.444,73	344,47
Castel Rocchero	185,82	929,11	92,91
Castel San Pietro Romano	759,65	3.798,27	379,83
Castel Sant'Elia	852,47	4.262,33	426,23
Castel Vittorio	15.314,56	76.572,81	7.657,28
Castelbaldo	530,30	2.651,49	265,15
Castelbellino	1.488,12	7.440,61	744,06
Castelbuono	2.227,29	11.136,44	1.113,64
Castelcucco	775,82	3.879,09	387,91
Casteldidone	167,10	835,48	83,55
Castelfidardo	105.183,05	525.915,23	52.591,52
Castelfranco Piandiscò	4.512,02	22.560,09	2.256,01
Castelfranco Veneto	19.268,91	96.344,55	9.634,45
Castellafiume	819,94	4.099,69	409,97
Castell'Alfero	1.233,62	6.168,09	616,81
Castellalto	3.328,12	16.640,61	1.664,06
Castellammare di Stabia	846.272,14	4.231.360,69	423.136,07
Castellamonte	4.148,89	20.744,46	2.074,45
Castellana Grotte	7.944,28	39.721,41	3.972,14
Castellana Sicula	1.154,00	5.770,02	577,00
Castellaneta	11.605,95	58.029,73	5.802,97



Castellanza	55.179,78	275.898,92	27.589,89
Castellaro	19.466,85	97.334,27	9.733,43
Castell'Arquato	2.746,36	13.731,80	1.373,18
Castellazzo Bormida	2.543,51	12.717,53	1.271,75
Castellazzo Novarese	333,58	1.667,89	166,79
Castelleone	4.004,69	20.023,45	2.002,35
Castelleone di Suasa	514,63	2.573,14	257,31
Castelletto Stura	511,49	2.557,43	255,74
Castellina in Chianti	2.263,54	11.317,68	1.131,77
Castellinaldo d'Alba	325,25	1.626,26	162,63
Castelliri	8.285,35	41.426,74	4.142,67
Castello di Cisterna	1.841,90	9.209,51	920,95
Castello-Molina di Fiemme	1.435,89	7.179,46	717,95
Castelluccio dei Sauri	405,63	2.028,17	202,82
Castelluccio Superiore	90,58	452,89	45,29
Castell'Umberto	516,71	2.583,54	258,35
Castelmarte	5.994,78	29.973,92	2.997,39
Castelmola	26.102,35	130.511,74	13.051,17
Castelnovetto	546,12	2.730,60	273,06
Castelnovo Bariano	1.280,55	6.402,73	640,27
Castelnovo del Friuli	254,91	1.274,55	127,45
Castelnovo di Sotto	5.760,27	28.801,35	2.880,14
Castelnovo ne' Monti	6.054,12	30.270,59	3.027,06
Castelnuovo Berardenga	5.190,45	25.952,27	2.595,23
Castelnuovo Bocca d'Adda	547,10	2.735,49	273,55
Castelnuovo di Garfagnana	2.952,87	14.764,36	1.476,44
Castelnuovo di Val di Cecina	1.116,09	5.580,44	558,04
Castelnuovo Don Bosco	1.195,56	5.977,81	597,78
Castelnuovo Rangone	242.418,57	1.212.092,84	121.209,28
Castelnuovo Scriveria	3.315,64	16.578,21	1.657,82
Castelpagano	136,45	682,26	68,23
Castelpizzuto	4.566,50	22.832,49	2.283,25
Castelplanio	1.748,43	8.742,16	874,22
Castelraimondo	38.312,92	191.564,58	19.156,46
Casteltermini	1.275,76	6.378,81	637,88
Castelverde	2.412,73	12.063,65	1.206,37
Castelverrino	3.142,54	15.712,70	1.571,27
Castelvetere sul Calore	427,15	2.135,73	213,57
Castelvetro Piacentino	3.159,06	15.795,31	1.579,53
Castelvisconti	199,38	996,88	99,69
Castenaso	10.582,59	52.912,97	5.291,30
Castenedolo	6.678,14	33.390,71	3.339,07
Castiadas	74.904,13	374.520,65	37.452,06
Castiglion Fibocchi	1.680,44	8.402,22	840,22
Castiglione Cosentino	616,79	3.083,97	308,40
Castiglione d'Adda	1.455,19	7.275,95	727,59
Castiglione dei Pepoli	3.765,51	18.827,57	1.882,76
Castiglione della Pescaia	24.655,84	123.279,21	12.327,92



Castiglione di Sicilia	585,60	2.928,02	292,80
Castiglione d'Orcia	1.546,34	7.731,69	773,17
Castiglione Falletto	439,90	2.199,51	219,95
Castiglione in Teverina	947,30	4.736,50	473,65
Castiglione Olona	2.870,29	14.351,44	1.435,14
Castiglione Tinella	162,26	811,29	81,13
Castignano	821,85	4.109,27	410,93
Castilenti	642,53	3.212,64	321,26
Castions di Strada	1.181,27	5.906,35	590,64
Castiraga Vidardo	17.255,24	86.276,18	8.627,62
Castri di Lecce	679,23	3.396,14	339,61
Castrignano de' Greci	671,72	3.358,61	335,86
Castrignano del Capo	3.200,64	16.003,18	1.600,32
Castro	1.499,70	7.498,49	749,85
Castro dei Volsci	705,35	3.526,75	352,67
Castrocaro Terme e Terra del Sole	4.511,13	22.555,67	2.255,57
Castrofilippo	469,38	2.346,92	234,69
Castrolibero	30.324,94	151.624,70	15.162,47
Castronno	2.162,92	10.814,58	1.081,46
Catananuova	820,90	4.104,52	410,45
Cattolica	4.311,36	21.556,80	2.155,68
Caulonia	1.165,54	5.827,72	582,77
Cava de' Tirreni	12.469,91	62.349,54	6.234,95
Cavaglià	1.826,62	9.133,09	913,31
Cavaglietto	175,87	879,35	87,94
Cavaglio-Spocchia	735,69	3.678,43	367,84
Cavaion Veronese	4.581,14	22.905,69	2.290,57
Cavallerleone	353,48	1.767,40	176,74
Cavallermaggiore	2.469,86	12.349,32	1.234,93
Cavallino-Treporti	126.389,65	631.948,23	63.194,82
Cavaria con Premezzo	25.548,97	127.744,84	12.774,48
Cavenago d'Adda	17.657,43	88.287,17	8.828,72
Cavour	2.584,51	12.922,54	1.292,25
Cavriana	1.570,08	7.850,42	785,04
Cazzano di Tramigna	540,82	2.704,11	270,41
Cecina	17.227,53	86.137,64	8.613,76
Cefalù	19.296,62	96.483,12	9.648,31
Ceglie Messapica	7.381,17	36.905,84	3.690,58
Celano	3.574,57	17.872,85	1.787,29
CelENZA Valfortore	21.906,99	109.534,97	10.953,50
Celico	469,97	2.349,84	234,98
Cella Dati	456,07	2.280,37	228,04
Cella Monte	208,76	1.043,79	104,38
Cellarengo	184,49	922,45	92,24
Cellatica	1.932,49	9.662,45	966,25
Celle Ligure	9.519,71	47.598,57	4.759,86
Cellere	389,50	1.947,48	194,75
Cenate Sopra	1.016,64	5.083,18	508,32







Cene	2.020,78	10.103,90	1.010,39
Centallo	2.342,41	11.712,07	1.171,21
Centuripe	1.665,37	8.326,83	832,68
Cerano	84.203,27	421.016,33	42.101,63
Ceranova	21.996,16	109.980,78	10.998,08
Cercemaggiore	317,18	1.585,90	158,59
Cercenasco	639,64	3.198,21	319,82
Cerchiara di Calabria	438,05	2.190,23	219,02
Cerchio	434,24	2.171,19	217,12
Cercino	12.141,40	60.707,02	6.070,70
Cercola	94.703,07	473.515,37	47.351,54
Cerea	9.856,59	49.282,94	4.928,29
Ceresara	2.052,57	10.262,85	1.026,29
Cereseto	328,97	1.644,86	164,49
Ceresole Alba	941,57	4.707,87	470,79
Cerete	874,62	4.373,12	437,31
Cernago	303,14	1.515,68	151,57
Ceriale	12.439,77	62.198,87	6.219,89
Ceriano Laghetto	3.593,83	17.969,14	1.796,91
Cermenate	4.888,56	24.442,79	2.444,28
Cermignano	132,63	663,13	66,31
Cerreto Castello	4.034,40	20.171,98	2.017,20
Cerreto Guidi	5.685,48	28.427,41	2.842,74
Cerrina Monferrato	702,89	3.514,43	351,44
Cerro al Lambro	1.377,89	6.889,45	688,95
Cerro al Volturno	965,39	4.826,93	482,69
Cerro Maggiore	6.799,17	33.995,87	3.399,59
Cerro Veronese	1.386,05	6.930,25	693,03
Certaldo	6.957,35	34.786,77	3.478,68
Certosa di Pavia	1.136,76	5.683,80	568,38
Cervarese Santa Croce	2.221,81	11.109,03	1.110,90
Cervasca	2.571,18	12.855,89	1.285,59
Cerveno	15.256,31	76.281,54	7.628,15
Cervere	826,73	4.133,67	413,37
Cervesina	570,57	2.852,84	285,28
Cerveteri	16.190,22	80.951,08	8.095,11
Cervo	2.345,74	11.728,72	1.172,87
Cesana Brianza	1.474,97	7.374,85	737,48
Cesana Torinese	4.692,99	23.464,94	2.346,49
Cesano Boscone	247.975,46	1.239.877,31	123.987,73
Cesarò	371,61	1.858,05	185,81
Cesena	58.340,17	291.700,87	29.170,09
Cesenatico	122.029,74	610.148,72	61.014,87
Cessalto	90.001,08	450.005,41	45.000,54
Cessapalombo	80,17	400,85	40,09
Ceva	2.713,61	13.568,05	1.356,81
Cherasco	151.042,63	755.213,17	75.521,32
Chialamberto	568,38	2.841,90	284,19



<b>Chiampo</b>	6.762,85	33.814,27	3.381,43
<b>Chianciano Terme</b>	229.365,04	1.146.825,22	114.682,52
<b>Chianni</b>	820,24	4.101,20	410,12
<b>Chiaromonte Gulfi</b>	3.097,52	15.487,61	1.548,76
<b>Chiaromonti</b>	290,64	1.453,22	145,32
<b>Chiari</b>	12.085,94	60.429,70	6.042,97
<b>Chiesa in Valmalenco</b>	4.315,77	21.578,87	2.157,89
<b>Chieti</b>	28.288,90	141.444,48	14.144,45
<b>Chieve</b>	802,97	4.014,83	401,48
<b>Chignolo d'Isola</b>	25.446,19	127.230,95	12.723,10
<b>Chiomonte</b>	1.471,24	7.356,18	735,62
<b>Chions</b>	3.493,79	17.468,94	1.746,89
<b>Chitignano</b>	396,26	1.981,32	198,13
<b>Chiusanico</b>	2.256,00	11.279,98	1.128,00
<b>Chiusavecchia</b>	15.960,88	79.804,42	7.980,44
<b>Chiusdino</b>	1.009,30	5.046,52	504,65
<b>Chiusi</b>	62.404,12	312.020,60	31.202,06
<b>Chiusi della Verna</b>	1.645,20	8.225,99	822,60
<b>Chivasso</b>	11.892,02	59.460,09	5.946,01
<b>Ciacciana</b>	516,13	2.580,65	258,07
<b>Cicognolo</b>	554,25	2.771,25	277,12
<b>Cigliano</b>	1.991,27	9.956,36	995,64
<b>Cigole</b>	689,64	3.448,19	344,82
<b>Ciminà</b>	86,12	430,59	43,06
<b>Cimitile</b>	10.966,65	54.833,25	5.483,32
<b>Cimolais</b>	283,46	1.417,29	141,73
<b>Cineto Romano</b>	5.163,58	25.817,88	2.581,79
<b>Cingia de' Botti</b>	526,75	2.633,77	263,38
<b>Cingoli</b>	3.610,32	18.051,61	1.805,16
<b>Cino</b>	9.502,69	47.513,46	4.751,35
<b>Cinto Caomaggiore</b>	1.257,46	6.287,28	628,73
<b>Cinto Euganeo</b>	616,16	3.080,82	308,08
<b>Cinzano</b>	1.358,12	6.790,61	679,06
<b>Ciorlano</b>	16.720,54	83.602,72	8.360,27
<b>Circello</b>	233,36	1.166,81	116,68
<b>Cirò</b>	9.859,17	49.295,87	4.929,59
<b>Cisano Bergamasco</b>	4.247,97	21.239,87	2.123,99
<b>Ciserano</b>	19.900,92	99.504,62	9.950,46
<b>Cislago</b>	2.909,43	14.547,16	1.454,72
<b>Cisliano</b>	1.610,87	8.054,35	805,44
<b>Cisterna d'Asti</b>	396,76	1.983,81	198,38
<b>Citerna</b>	1.241,15	6.205,76	620,58
<b>Città della Pieve</b>	137.967,38	689.836,90	68.983,69
<b>Cittadella</b>	13.905,13	69.525,66	6.952,57
<b>Cittiglio</b>	1.432,51	7.162,53	716,25
<b>Civate</b>	2.340,98	11.704,89	1.170,49
<b>Civitaluparella</b>	1.412,39	7.061,96	706,20
<b>Civitanova Marche</b>	23.290,15	116.450,75	11.645,07




Civitella Casanova	372,26	1.861,31	186,13
Civitella d'Agliano	669,42	3.347,12	334,71
Civitella del Tronto	1.980,72	9.903,59	990,36
Civitella di Romagna	32.214,35	161.071,74	16.107,17
Civitella in Val di Chiana	63.069,05	315.345,24	31.534,52
Civitella Paganico	1.568,69	7.843,45	784,35
Civo	41.196,07	205.980,35	20.598,03
Clavesana	255,42	1.277,11	127,71
Claviere	1.519,74	7.598,72	759,87
Clusone	6.169,19	30.845,97	3.084,60
Coazze	1.890,21	9.451,07	945,11
Coccaglio	3.551,47	17.757,34	1.775,73
Cocconato	29.673,94	148.369,72	14.836,97
Cocquio-Trevisago	1.659,20	8.296,02	829,60
Codevilla	985,64	4.928,18	492,82
Codigoro	7.231,32	36.156,58	3.615,66
Codognè	2.858,80	14.294,01	1.429,40
Coggiola	1.080,11	5.400,57	540,06
Cogne	3.549,09	17.745,44	1.774,54
Cogorno	2.187,94	10.939,70	1.093,97
Colere	26.471,28	132.356,39	13.235,64
Colle Brianza	948,36	4.741,80	474,18
Colle di Val d'Elsa	10.062,74	50.313,71	5.031,37
Colle Umberto	2.488,33	12.441,64	1.244,16
Collecchio	12.482,09	62.410,45	6.241,05
Collecchivino	2.618,22	13.091,08	1.309,11
Colleretto Giacosa	685,62	3.428,12	342,81
Collesalveti	214.240,55	1.071.202,76	107.120,28
Collesano	1.290,65	6.453,26	645,33
Colletorto	288,65	1.443,24	144,32
Collevecchio	461,79	2.308,95	230,89
Colli al Metauro	43.083,37	215.416,84	21.541,68
Colli del Tronto	1.087,72	5.438,60	543,86
Colliano	344,47	1.722,35	172,23
Collobiano	132,11	660,56	66,06
Colloredo di Monte Albano	413,37	2.066,84	206,68
Colmurano	428,06	2.140,32	214,03
Colobraro	189,46	947,30	94,73
Cologne	108.065,94	540.329,68	54.032,97
Cologno al Serio	5.427,63	27.138,14	2.713,81
Colognola ai Colli	5.421,83	27.109,17	2.710,92
Colonnella	83.136,47	415.682,37	41.568,24
Colorno	5.053,61	25.268,07	2.526,81
Colverde	4.366,64	21.833,18	2.183,32
Comacchio	42.042,86	210.214,32	21.021,43
Comezano-Cizzago	1.171,21	5.856,05	585,61
Comitini	91,20	455,98	45,60
Commissaggio	671,72	3.358,61	335,86




Como	70.106,40	350.531,99	35.053,20
Compiano	861,18	4.305,91	430,59
Cona	2.117,97	10.589,85	1.058,98
Concamarise	453,38	2.266,92	226,69
Conco	1.467,57	7.337,87	733,79
Concordia Sagittaria	3.246,12	16.230,62	1.623,06
Concorezzo	7.825,77	39.128,83	3.912,88
Conegliano	24.691,77	123.458,86	12.345,89
Confienza	807,47	4.037,33	403,73
Conselice	5.986,42	29.932,12	2.993,21
Conselve	5.542,78	27.713,89	2.771,39
Contessa Entellina	293,56	1.467,79	146,78
Contrada	614,75	3.073,77	307,38
Conversano	12.027,28	60.136,40	6.013,64
Conza della Campania	369,65	1.848,26	184,83
Copertino	5.649,18	28.245,92	2.824,59
Copparo	11.819,08	59.095,42	5.909,54
Corato	16.259,10	81.295,52	8.129,55
Corbara	400,65	2.003,27	200,33
Corchiano	1.365,99	6.829,94	682,99
Corciano	117.575,01	587.875,04	58.787,50
Corfinio	694,07	3.470,33	347,03
Coriano	103.200,56	516.002,78	51.600,28
Corinaldo	1.379,42	6.897,12	689,71
Corio	1.929,05	9.645,23	964,52
Cornate d'Adda	120.585,77	602.928,87	60.292,89
Cornegliano Laudense	1.158,94	5.794,68	579,47
Corniglio	1.739,59	8.697,95	869,80
Cornovecchio	4.528,03	22.640,14	2.264,01
Correzzana	28.129,91	140.649,55	14.064,95
Correzzola	1.159,91	5.799,54	579,95
Corridonia	8.137,31	40.686,55	4.068,65
Corropoli	21.690,71	108.453,55	10.845,35
Corte de' Cortesi con Cignone	551,16	2.755,78	275,58
Corte de' Frati	617,88	3.089,42	308,94
Corte Franca	62.494,48	312.472,42	31.247,24
Corte Palasio	421,36	2.106,79	210,68
Cortemaggiore	3.215,39	16.076,96	1.607,70
Cortemilia	1.052,04	5.260,20	526,02
Corteno Golgi	3.500,34	17.501,68	1.750,17
Cortenuova	58.236,77	291.183,85	29.118,39
Corteolona e Genzone	2.217,71	11.088,54	1.108,85
Cortina d'Ampezzo	36.617,92	183.089,61	18.308,96
Cortona	11.835,53	59.177,67	5.917,77
Corzano	809,07	4.045,37	404,54
Coseano	1.014,22	5.071,11	507,11
Cosoleto	5.016,69	25.083,43	2.508,34
Cossano Belbo	566,82	2.834,10	283,41



<b>Cossato</b>	6.761,84	33.809,21	3.380,92
<b>Costa de' Nobili</b>	198,68	993,41	99,34
<b>Costa di Mezzate</b>	1.711,70	8.558,52	855,85
<b>Costa di Rovigo</b>	1.112,32	5.561,61	556,16
<b>Costa Valle Imagna</b>	17.229,69	86.148,44	8.614,84
<b>Costa Volpino</b>	95.958,99	479.794,97	47.979,50
<b>Costabissara</b>	141.421,70	707.108,50	70.710,85
<b>Costacciaro</b>	278,85	1.394,24	139,42
<b>Costigliole d'Asti</b>	2.710,86	13.554,29	1.355,43
<b>Costigliole Saluzzo</b>	1.304,10	6.520,49	652,05
<b>Cottanello</b>	11.416,00	57.080,00	5.708,00
<b>Covo</b>	1.585,65	7.928,27	792,83
<b>Cozzo</b>	459,75	2.298,75	229,88
<b>Cravagliana</b>	5.637,53	28.187,67	2.818,77
<b>Crecchio</b>	487,08	2.435,40	243,54
<b>Credaro</b>	1.451,23	7.256,13	725,61
<b>Credera Rubbiano</b>	620,05	3.100,25	310,03
<b>Crema</b>	21.685,37	108.426,83	10.842,68
<b>Cremenaga</b>	7.193,36	35.966,80	3.596,68
<b>Crema</b>	665,44	3.327,20	332,72
<b>Cremona</b>	45.784,89	228.924,43	22.892,44
<b>Crespiatica</b>	805,72	4.028,60	402,86
<b>Crespina Lorenzana</b>	95.943,41	479.717,06	47.971,71
<b>Crespino</b>	834,35	4.171,77	417,18
<b>Crispano</b>	43.554,27	217.771,35	21.777,14
<b>Crocetta del Montello</b>	52.632,93	263.164,64	26.316,46
<b>Crodo</b>	1.344,16	6.720,80	672,08
<b>Cropani</b>	41.807,34	209.036,68	20.903,67
<b>Crotta d'Adda</b>	252,58	1.262,89	126,29
<b>Crova</b>	367,98	1.839,90	183,99
<b>Cuccaro Vetere</b>	47,24	236,22	23,62
<b>Cucciago</b>	40.446,84	202.234,19	20.223,42
<b>Cuceglio</b>	465,84	2.329,22	232,92
<b>Cuglieri</b>	1.305,10	6.525,52	652,55
<b>Cugnoli</b>	260,08	1.300,38	130,04
<b>Cumiana</b>	2.275,89	11.379,47	1.137,95
<b>Cumignano sul Naviglio</b>	144,68	723,39	72,34
<b>Cuneo</b>	35.900,51	179.502,55	17.950,25
<b>Cunico</b>	137,79	688,95	68,89
<b>Cupello</b>	16.348,26	81.741,28	8.174,13
<b>Cupra Marittima</b>	2.708,26	13.541,29	1.354,13
<b>Cura Carpignano</b>	1.386,20	6.931,00	693,10
<b>Cureggio</b>	1.195,48	5.977,38	597,74
<b>Cursolo-Orasso</b>	6.073,50	30.367,50	3.036,75
<b>Curti</b>	1.482,95	7.414,75	741,48
<b>Cusano Mutri</b>	48.560,29	242.801,46	24.280,15
<b>Cutrofiano</b>	2.538,74	12.693,68	1.269,37
<b>Cuvio</b>	50.139,71	250.698,55	25.069,86



<b>Dalmine</b>	11.251,72	56.258,60	5.625,86
<b>Davagna</b>	37.599,78	187.998,92	18.799,89
<b>Daverio</b>	1.497,28	7.486,39	748,64
<b>Dazio</b>	8.327,59	41.637,97	4.163,80
<b>Decimoputzu</b>	469,61	2.348,07	234,81
<b>Dego</b>	1.601,80	8.008,99	800,90
<b>Delianuova</b>	228,92	1.144,60	114,46
<b>Deliceto</b>	8.292,48	41.462,41	4.146,24
<b>Dello</b>	2.251,76	11.258,78	1.125,88
<b>Demonte</b>	1.143,93	5.719,65	571,96
<b>Desana</b>	736,87	3.684,36	368,44
<b>Desenzano del Garda</b>	31.694,40	158.472,00	15.847,20
<b>Desio</b>	19.620,53	98.102,67	9.810,27
<b>Diano Castello</b>	13.863,38	69.316,89	6.931,69
<b>Diano d'Alba</b>	1.725,18	8.625,89	862,59
<b>Dicomano</b>	50.428,64	252.143,19	25.214,32
<b>Dinami</b>	90,32	451,60	45,16
<b>Dipignano</b>	375,16	1.875,79	187,58
<b>Diso</b>	924,91	4.624,56	462,46
<b>Dogliani</b>	3.006,15	15.030,75	1.503,08
<b>Dolcedo</b>	891,47	4.457,37	445,74
<b>Domanico</b>	262,59	1.312,96	131,30
<b>Domus de Maria</b>	2.600,77	13.003,84	1.300,38
<b>Dosolo</b>	1.403,08	7.015,40	701,54
<b>Dovera</b>	1.493,70	7.468,52	746,85
<b>Dozza</b>	9.395,68	46.978,38	4.697,84
<b>Dresano</b>	745,07	3.725,35	372,54
<b>Drizzona</b>	386,88	1.934,39	193,44
<b>Druogno</b>	947,30	4.736,50	473,65
<b>Due Carrare</b>	3.512,35	17.561,76	1.756,18
<b>Dueville</b>	6.643,92	33.219,58	3.321,96
<b>Dugenta</b>	678,72	3.393,62	339,36
<b>Duino-Aurisina</b>	8.070,93	40.354,67	4.035,47
<b>Eboli</b>	10.670,19	53.350,94	5.335,09
<b>Edolo</b>	61.257,45	306.287,25	30.628,73
<b>Elice</b>	479,96	2.399,81	239,98
<b>Elmas</b>	202.934,50	1.014.672,52	101.467,25
<b>Enna</b>	11.904,60	59.522,99	5.952,30
<b>Envie</b>	613,16	3.065,81	306,58
<b>Eraclea</b>	263.802,99	1.319.014,95	131.901,49
<b>Erbè</b>	918,60	4.593,00	459,30
<b>Erbusco</b>	16.962,04	84.810,22	8.481,02
<b>Esanatoglia</b>	778,88	3.894,40	389,44
<b>Escolca</b>	949,40	4.746,98	474,70
<b>Esterzili</b>	62,26	311,28	31,13
<b>Exilles</b>	343,57	1.717,87	171,79
<b>Fabro</b>	1.513,57	7.567,87	756,79
<b>Faenza</b>	38.785,90	193.929,49	19.392,95



Faeto	1.069,28	5.346,40	534,64
Faggeto Lario	708,83	3.544,14	354,41
Faggiano	1.270,68	6.353,42	635,34
Fagnano Olona	205.504,15	1.027.520,76	102.752,08
Falcade	3.976,64	19.883,22	1.988,32
Falciano del Massico	911,13	4.555,66	455,57
Falerone	1.207,78	6.038,92	603,89
Faloppio	24.979,90	124.899,52	12.489,95
Fanano	3.968,76	19.843,79	1.984,38
Fano	34.029,86	170.149,29	17.014,93
Fara Gera d'Adda	2.424,50	12.122,49	1.212,25
Fara in Sabina	3.625,74	18.128,70	1.812,87
Fara Olivana con Sola	716,28	3.581,40	358,14
Farigliano	912,50	4.562,52	456,25
Farindola	275,77	1.378,84	137,88
Farnese	482,26	2.411,31	241,13
Farra di Soligo	3.940,10	19.700,49	1.970,05
Fauglia	61.013,28	305.066,41	30.506,64
Faule	206,82	1.034,10	103,41
Favignana	2.399,57	11.997,83	1.199,78
Favria	1.936,55	9.682,75	968,27
Felino	4.840,43	24.202,14	2.420,21
Felitto	196,35	981,75	98,17
Feltre	8.716,38	43.581,89	4.358,19
Fenestrelle	997,03	4.985,16	498,52
Ferentino	8.267,34	41.336,71	4.133,67
Fermignano	2.858,33	14.291,67	1.429,17
Fermo	18.362,53	91.812,65	9.181,26
Ferno	4.833,92	24.169,60	2.416,96
Feroleto della Chiesa	471,20	2.355,99	235,60
Ferrara	82.242,18	411.210,92	41.121,09
Ferrera Erbognone	60.227,84	301.139,22	30.113,92
Ferrere	614,54	3.072,71	307,27
Fiano	1.174,86	5.874,31	587,43
Fiano Romano	9.988,07	49.940,35	4.994,03
Fiastra	473,19	2.365,94	236,59
Ficulle	771,97	3.859,83	385,98
Fidenza	8.505,44	42.527,21	4.252,72
Fiesco	466,65	2.333,27	233,33
Fiesole	6.643,38	33.216,91	3.321,69
Fiesse	701,00	3.505,01	350,50
Fiesso d'Artico	86.807,17	434.035,87	43.403,59
Fiesso Umbertiano	1.809,06	9.045,28	904,53
Figino Serenza	3.544,87	17.724,33	1.772,43
Figline e Incisa Valdarno	16.088,80	80.444,00	8.044,40
Figline Vegliaturo	17.401,13	87.005,64	8.700,56
Filago	2.689,94	13.449,72	1.344,97
Filandari	485,43	2.427,15	242,72



<b>Filattiera</b>	1.176,98	5.884,90	588,49
<b>Filottrano</b>	3.793,82	18.969,09	1.896,91
<b>Finale Ligure</b>	23.074,37	115.371,83	11.537,18
<b>Fino Mornasco</b>	51.187,83	255.939,14	25.593,91
<b>Fiorano al Serio</b>	35.942,94	179.714,68	17.971,47
<b>Firenze</b>	315.195,80	1.575.978,98	157.597,90
<b>Firenze</b>	3.845,71	19.228,55	1.922,85
<b>Fiscaglia</b>	2.099,34	10.496,68	1.049,67
<b>Fisciano</b>	75.964,87	379.824,34	37.982,43
<b>Fiumalbo</b>	3.022,81	15.114,03	1.511,40
<b>Fiumicino</b>	330.291,65	1.651.458,27	165.145,83
<b>Fivizzano</b>	3.404,19	17.020,94	1.702,09
<b>Florida</b>	4.413,91	22.069,55	2.206,95
<b>Flumeri</b>	1.894,60	9.473,00	947,30
<b>Foggia</b>	63.993,06	319.965,31	31.996,53
<b>Foiano della Chiana</b>	4.657,49	23.287,44	2.328,74
<b>Foiano di Val Fortore</b>	8.205,46	41.027,29	4.102,73
<b>Folgaria</b>	6.445,57	32.227,85	3.222,79
<b>Folignano</b>	64.425,24	322.126,22	32.212,62
<b>Foligno</b>	25.805,72	129.028,62	12.902,86
<b>Follina</b>	1.842,68	9.213,39	921,34
<b>Follonica</b>	156.973,93	784.869,65	78.486,96
<b>Fombio</b>	49.652,38	248.261,91	24.826,19
<b>Fondi</b>	15.420,81	77.104,07	7.710,41
<b>Fontanelice</b>	636,21	3.181,07	318,11
<b>Fontanella</b>	1.695,96	8.479,79	847,98
<b>Fontanelle</b>	2.493,98	12.469,91	1.246,99
<b>Fontanetto Po</b>	554,60	2.772,99	277,30
<b>Fontanile</b>	187,18	935,91	93,59
<b>Forano</b>	644,66	3.223,32	322,33
<b>Force</b>	292,80	1.464,01	146,40
<b>Foresto Sparso</b>	1.253,89	6.269,46	626,95
<b>Forlì</b>	71.935,30	359.676,50	35.967,65
<b>Formazza</b>	335,14	1.675,69	167,57
<b>Formigara</b>	337,58	1.687,92	168,79
<b>Formigine</b>	29.137,72	145.688,58	14.568,86
<b>Formigliana</b>	637,29	3.186,43	318,64
<b>Formignana</b>	1.205,65	6.028,27	602,83
<b>Fornovo di Taro</b>	3.874,56	19.372,82	1.937,28
<b>Fornovo San Giovanni</b>	1.093,66	5.468,29	546,83
<b>Forte dei Marmi</b>	25.036,96	125.184,80	12.518,48
<b>Forza d'Agrò</b>	9.181,68	45.908,39	4.590,84
<b>Fosciandora</b>	189,45	947,23	94,72
<b>Fossacesia</b>	3.691,22	18.456,08	1.845,61
<b>Fossalta di Portogruaro</b>	112.834,23	564.171,15	56.417,11
<b>Fossano</b>	14.167,08	70.835,42	7.083,54
<b>Fossato di Vico</b>	2.053,80	10.269,02	1.026,90
<b>Fossò</b>	6.527,55	32.637,76	3.263,78






<b>Fossombrone</b>	4.006,72	20.033,58	2.003,36
<b>Frabosa Soprana</b>	910,14	4.550,72	455,07
<b>Frabosa Sottana</b>	3.592,41	17.962,06	1.796,21
<b>Fragneto l'Abate</b>	206,68	1.033,42	103,34
<b>Fragneto Monforte</b>	235,94	1.179,71	117,97
<b>Francavilla al Mare</b>	14.028,04	70.140,19	7.014,02
<b>Francavilla Angitola</b>	399,59	1.997,94	199,79
<b>Francavilla d'Ete</b>	217,97	1.089,83	108,98
<b>Francavilla di Sicilia</b>	1.082,66	5.413,32	541,33
<b>Francavilla Marittima</b>	577,61	2.888,06	288,81
<b>Francolise</b>	2.077,47	10.387,36	1.038,74
<b>Frascarolo</b>	846,96	4.234,82	423,48
<b>Frassinelle Polesine</b>	516,71	2.583,53	258,35
<b>Frassineto Po</b>	677,52	3.387,58	338,76
<b>Frassinoro</b>	1.945,17	9.725,84	972,58
<b>Fratte Polesine</b>	895,63	4.478,14	447,81
<b>Fratte Rosa</b>	278,72	1.393,58	139,36
<b>Fregona</b>	1.328,27	6.641,33	664,13
<b>Frigento</b>	757,84	3.789,20	378,92
<b>Frignano</b>	13.251,30	66.256,49	6.625,65
<b>Frisa</b>	412,12	2.060,60	206,06
<b>Frontino</b>	91,94	459,70	45,97
<b>Frontone</b>	3.348,36	16.741,81	1.674,18
<b>Frosinone</b>	23.940,84	119.704,22	11.970,42
<b>Frosolone</b>	1.030,62	5.153,12	515,31
<b>Frossasco</b>	1.233,04	6.165,20	616,52
<b>Frugarolo</b>	1.222,88	6.114,40	611,44
<b>Fubine</b>	1.202,65	6.013,25	601,33
<b>Fumane</b>	1.516,75	7.583,74	758,37
<b>Furci Siculo</b>	995,45	4.977,26	497,73
<b>Furore</b>	20.813,21	104.066,05	10.406,61
<b>Fusignano</b>	3.666,64	18.333,20	1.833,32
<b>Gabbioneta-Binanuova</b>	456,89	2.284,46	228,45
<b>Gabiano</b>	425,87	2.129,34	212,93
<b>Gabicce Mare</b>	5.720,38	28.601,90	2.860,19
<b>Gadesco-Pieve Delmona</b>	1.510,81	7.554,06	755,41
<b>Gaggiano</b>	4.448,71	22.243,53	2.224,35
<b>Gaggio Montano</b>	3.611,46	18.057,30	1.805,73
<b>Gaiarine</b>	3.855,19	19.275,94	1.927,59
<b>Galatone</b>	4.309,68	21.548,40	2.154,84
<b>Galatro</b>	125,75	628,75	62,87
<b>Galbiate</b>	3.777,62	18.888,10	1.888,81
<b>Galgagnano</b>	537,38	2.686,90	268,69
<b>Gallese</b>	1.078,81	5.394,03	539,40
<b>Galliate</b>	6.748,94	33.744,71	3.374,47
<b>Galliate Lombardo</b>	16.608,10	83.040,50	8.304,05
<b>Gallicano nel Lazio</b>	1.426,98	7.134,89	713,49
<b>Gallicchio</b>	338,86	1.694,32	169,43




Galliera Veneta	3.339,93	16.699,63	1.669,96
Gallipoli	13.477,54	67.387,69	6.738,77
Galzignano Terme	1.636,71	8.183,56	818,36
Gambarana	223,91	1.119,54	111,95
Gambassi Terme	3.025,32	15.126,61	1.512,66
Gambatesa	450,47	2.252,34	225,23
Gambellara	2.445,40	12.226,99	1.222,70
Gambettola	4.857,06	24.285,28	2.428,53
Gandino	4.446,78	22.233,90	2.223,39
Gangi	1.363,86	6.819,30	681,93
Gardone Riviera	4.689,54	23.447,69	2.344,77
Gardone Val Trompia	34.090,80	170.454,01	17.045,40
Gargallo	780,65	3.903,27	390,33
Garlasco	4.037,79	20.188,95	2.018,90
Gattatico	4.465,36	22.326,82	2.232,68
Gatteo	6.720,34	33.601,72	3.360,17
Gattico	16.740,23	83.701,14	8.370,11
Gaverina Terme	12.807,59	64.037,97	6.403,80
Gavi	2.938,23	14.691,15	1.469,11
Gavorrano	3.775,66	18.878,30	1.887,83
Gazoldo degli Ippoliti	2.317,27	11.586,34	1.158,63
Gazzaniga	2.672,99	13.364,97	1.336,50
Gazzo	1.847,63	9.238,17	923,82
Gazzo Veronese	3.130,76	15.653,80	1.565,38
Gazzola	1.978,24	9.891,19	989,12
Gazzuolo	1.078,05	5.390,27	539,03
Gemmano	616,93	3.084,64	308,46
Genivolta	655,33	3.276,63	327,66
Genola	1.991,07	9.955,35	995,54
Genzano di Roma	6.642,36	33.211,79	3.321,18
Gera Lario	1.412,34	7.061,69	706,17
Gerace	428,37	2.141,83	214,18
Geraci Siculo	459,93	2.299,66	229,97
Gerenzago	342,24	1.711,22	171,12
Germagnano	22.550,82	112.754,12	11.275,41
Gerola Alta	89.003,01	445.015,07	44.501,51
Gerre de' Caprioli	379,00	1.894,99	189,50
Gessate	4.055,06	20.275,31	2.027,53
Gessopalena	218,89	1.094,44	109,44
Gesturi	109,86	549,31	54,93
Gesualdo	737,87	3.689,36	368,94
Ghedi	5.890,48	29.452,41	2.945,24
Ghilarza	626,76	3.133,82	313,38
Ghisalba	2.520,64	12.603,20	1.260,32
Giarole	3.488,05	17.440,24	1.744,02
Giarre	720.910,97	3.604.554,84	360.455,48
Giavera del Montello	2.019,78	10.098,90	1.009,89
Giffone	163,23	816,17	81,62



<b>Giffoni Sei Casali</b>	1.178,95	5.894,77	589,48
<b>Ginestra</b>	7.907,05	39.535,23	3.953,52
<b>Gioia del Colle</b>	11.184,14	55.920,71	5.592,07
<b>Gioia Tauro</b>	5.029,30	25.146,50	2.514,65
<b>Gioiosa Ionica</b>	1.433,07	7.165,34	716,53
<b>Giove</b>	34.021,16	170.105,78	17.010,58
<b>Giovinazzo</b>	6.101,04	30.505,19	3.050,52
<b>Giuliana</b>	331,14	1.655,71	165,57
<b>Giuliano Teatino</b>	354,09	1.770,47	177,05
<b>Giulianova</b>	513.958,45	2.569.792,26	256.979,23
<b>Godega di Sant'Urbano</b>	724,13	3.620,65	362,07
<b>Godiasco Salice Terme</b>	2.496,66	12.483,31	1.248,33
<b>Godrano</b>	53,75	268,74	26,87
<b>Goito</b>	4.904,00	24.520,00	2.452,00
<b>Golasecca</b>	579,62	2.898,09	289,81
<b>Gombito</b>	265,25	1.326,24	132,62
<b>Gorgo al Monticano</b>	2.146,71	10.733,54	1.073,35
<b>Gorgoglione</b>	233,63	1.168,14	116,81
<b>Gorgonzola</b>	8.658,03	43.290,14	4.329,01
<b>Gorla Maggiore</b>	1.572,41	7.862,07	786,21
<b>Gorla Minore</b>	147.146,10	735.730,51	73.573,05
<b>Gorlago</b>	2.260,56	11.302,79	1.130,28
<b>Goro</b>	1.057,16	5.285,82	528,58
<b>Gossolengo</b>	2.509,32	12.546,61	1.254,66
<b>Gottolengo</b>	1.925,06	9.625,30	962,53
<b>Govone</b>	1.124,11	5.620,54	562,05
<b>Gragnano Trebbiese</b>	2.564,90	12.824,48	1.282,45
<b>Granarolo dell'Emilia</b>	3.141,72	15.708,61	1.570,86
<b>Grandola ed Uniti</b>	703,80	3.519,01	351,90
<b>Granozzo con Monticello</b>	733,73	3.668,63	366,86
<b>Grantorto</b>	1.741,35	8.706,75	870,68
<b>Grassobbio</b>	6.505,96	32.529,82	3.252,98
<b>Gravellona Lomellina</b>	1.276,45	6.382,23	638,22
<b>Gravellona Toce</b>	3.926,99	19.634,93	1.963,49
<b>Gravina in Puglia</b>	13.808,73	69.043,67	6.904,37
<b>Grazzanise</b>	1.407,73	7.038,63	703,86
<b>Gressoney-La-Trinité</b>	1.676,88	8.384,38	838,44
<b>Greve in Chianti</b>	8.123,18	40.615,89	4.061,59
<b>Grezzana</b>	6.428,11	32.140,53	3.214,05
<b>Grignasco</b>	1.930,10	9.650,52	965,05
<b>Grinzane Cavour</b>	1.296,13	6.480,63	648,06
<b>Grisignano di Zocco</b>	3.268,49	16.342,45	1.634,25
<b>Grisolia</b>	888,37	4.441,84	444,18
<b>Grontardo</b>	579,28	2.896,40	289,64
<b>Gropello Cairoli</b>	1.664,75	8.323,73	832,37
<b>Gropparello</b>	1.667,24	8.336,22	833,62
<b>Grosio</b>	4.135,72	20.678,62	2.067,86
<b>Grosotto</b>	1.595,75	7.978,73	797,87




Grosseto	47.273,35	236.366,76	23.636,68
Grottammare	43.371,51	216.857,57	21.685,76
Grotte	1.539,03	7.695,16	769,52
Grotteria	253,67	1.268,36	126,84
Gruaro	58.619,27	293.096,37	29.309,64
Grumello Cremonese ed Uniti	864,35	4.321,77	432,18
Grumento Nova	663,55	3.317,74	331,77
Grumo Nevano	41.376,37	206.881,87	20.688,19
Grumolo delle Abbadesse	32.451,66	162.258,32	16.225,83
Gualdo	241,13	1.205,65	120,57
Gualdo Cattaneo	136.488,95	682.444,77	68.244,48
Gualdo Tadino	7.119,89	35.599,45	3.559,95
Guarcino	666,22	3.331,12	333,11
Guardia Lombardi	275,58	1.377,89	137,79
Guardiaregia	20.209,10	101.045,51	10.104,55
Guardiallo	766,51	3.832,53	383,25
Guarene	2.066,84	10.334,18	1.033,42
Guasila	366,84	1.834,18	183,42
Guazzora	207,87	1.039,37	103,94
Guglionesi	1.190,26	5.951,28	595,13
Guiglia	3.276,21	16.381,03	1.638,10
Guilmi	8.458,82	42.294,12	4.229,41
Gussago	6.843,24	34.216,22	3.421,62
Gussola	1.093,81	5.469,07	546,91
Iglesias	6.741,26	33.706,28	3.370,63
Illasi	59.475,41	297.377,04	29.737,70
Imola	41.361,58	206.807,91	20.680,79
Imperia	27.697,43	138.487,13	13.848,71
Incisa Scapaccino	1.006,91	5.034,54	503,45
Induno Olona	116.570,19	582.850,96	58.285,10
Introbio	1.702,12	8.510,59	851,06
Inverno e Monteleone	524,44	2.622,19	262,22
Invorio	2.204,38	11.021,90	1.102,19
Ionadi	5.729,78	28.648,92	2.864,89
Irgoli	124,84	624,19	62,42
Irsina	954,23	4.771,14	477,11
Ischia	14.282,47	71.412,34	7.141,23
Ischia di Castro	905,95	4.529,76	452,98
Ischitella	1.520,81	7.604,06	760,41
Iseo	5.712,20	28.560,99	2.856,10
Isola del Giglio	2.549,10	12.745,50	1.274,55
Isola del Liri	2.941,29	14.706,47	1.470,65
Isola della Scala	26.932,31	134.661,57	13.466,16
Isola delle Femmine	3.388,25	16.941,27	1.694,13
Isola Dovarese	745,97	3.729,85	372,99
Isola Rizza	2.173,08	10.865,39	1.086,54
Isolabella	155,23	776,17	77,62
Isole Tremiti	25.615,19	128.075,94	12.807,59



<b>Isorella</b>	2.116,75	10.583,73	1.058,37
<b>Ispica</b>	6.544,98	32.724,90	3.272,49
<b>Ispra</b>	2.406,15	12.030,77	1.203,08
<b>Istrana</b>	3.387,14	16.935,68	1.693,57
<b>Itri</b>	3.401,84	17.009,21	1.700,92
<b>Ittireddu</b>	110,47	552,34	55,23
<b>Ittiri</b>	1.399,83	6.999,15	699,91
<b>Jelsi</b>	369,11	1.845,57	184,56
<b>Jenne</b>	1.425,41	7.127,07	712,71
<b>Jerzu</b>	483,36	2.416,78	241,68
<b>Jesi</b>	22.198,98	110.994,89	11.099,49
<b>Jolanda di Savoia</b>	2.475,20	12.376,00	1.237,60
<b>Joppolo Giancaxio</b>	176,74	883,70	88,37
<b>La Cassa</b>	33.858,06	169.290,29	16.929,03
<b>La Morra</b>	1.387,15	6.935,76	693,58
<b>La Valletta Brianza</b>	520,47	2.602,33	260,23
<b>Lacco Ameno</b>	210.174,39	1.050.871,96	105.087,20
<b>Laconi</b>	316,91	1.584,57	158,46
<b>Lagnasco</b>	1.315,92	6.579,60	657,96
<b>Lago</b>	293,30	1.466,51	146,65
<b>Laigueglia</b>	7.061,69	35.308,44	3.530,84
<b>Laino Borgo</b>	1.946,51	9.732,55	973,26
<b>Laino Castello</b>	67,46	337,29	33,73
<b>Lajatico</b>	584,08	2.920,40	292,04
<b>Lamezia Terme</b>	957.622,22	4.788.111,12	478.811,11
<b>Lamporecchio</b>	2.928,02	14.640,08	1.464,01
<b>Lanciano</b>	10.868,45	54.342,23	5.434,22
<b>Landiona</b>	17.559,75	87.798,77	8.779,88
<b>Landriano</b>	2.444,20	12.220,99	1.222,10
<b>Langhirano</b>	11.062,39	55.311,94	5.531,19
<b>Langosco</b>	289,54	1.447,68	144,77
<b>Lanuvio</b>	4.340,36	21.701,78	2.170,18
<b>Lanzo Torinese</b>	3.381,27	16.906,37	1.690,64
<b>Lappano</b>	134,91	674,56	67,46
<b>Larciano</b>	23.351,92	116.759,59	11.675,96
<b>Lascari</b>	81.391,18	406.955,88	40.695,59
<b>Lastebasse</b>	111,96	559,78	55,98
<b>Lastra a Signa</b>	73.649,00	368.245,01	36.824,50
<b>Latera</b>	19.769,90	98.849,50	9.884,95
<b>Laterina</b>	1.287,69	6.438,42	643,84
<b>Laterza</b>	3.823,65	19.118,23	1.911,82
<b>Latina</b>	60.669,64	303.348,21	30.334,82
<b>Lattarico</b>	702,40	3.512,01	351,20
<b>Lavagno</b>	127.826,98	639.134,90	63.913,49
<b>Lavarone</b>	2.987,80	14.939,01	1.493,90
<b>Laveno-Mombello</b>	5.513,25	27.566,27	2.756,63
<b>Laviano</b>	96,67	483,33	48,33
<b>Lazise</b>	9.324,37	46.621,87	4.662,19




Leggiuno	1.590,56	7.952,80	795,28
Legnago	13.882,25	69.411,23	6.941,12
Legnano	33.330,81	166.654,07	16.665,41
Legnaro	75.443,86	377.219,30	37.721,93
Leini	12.695,56	63.477,82	6.347,78
Lendinara	4.147,60	20.738,01	2.073,80
Leno	5.454,63	27.273,14	2.727,31
Lenola	823,24	4.116,20	411,62
Lenta	551,41	2.757,06	275,71
Lentate sul Seveso	7.302,67	36.513,37	3.651,34
Lentella	2.579,89	12.899,44	1.289,94
Leonessa	1.684,09	8.420,43	842,04
Leporano	71.373,43	356.867,13	35.686,71
Lequio Tanaro	406,16	2.030,78	203,08
Lercara Friddi	1.314,88	6.574,40	657,44
Lesegno	776,17	3.880,85	388,08
Lesina	5.364,65	26.823,25	2.682,33
Lesmo	3.357,79	16.788,97	1.678,90
Lestizza	963,26	4.816,29	481,63
Letojanni	80.706,27	403.531,35	40.353,13
Leverano	3.193,26	15.966,30	1.596,63
Levice	52,11	260,56	26,06
Licata	9.795,61	48.978,03	4.897,80
Licciana Nardi	1.984,58	9.922,88	992,29
Licodia Eubea	287,27	1.436,35	143,63
Lignano Sabbiadoro	35.433,00	177.165,00	17.716,50
Ligosullo	40,21	201,04	20,10
Limana	121.840,92	609.204,58	60.920,46
Limena	272.297,16	1.361.485,78	136.148,58
Limone Piemonte	8.894,81	44.474,07	4.447,41
Limosano	3.427,92	17.139,59	1.713,96
Linarolo	695,83	3.479,16	347,92
Lipari	10.920,64	54.603,19	5.460,32
Liscate	4.017,48	20.087,41	2.008,74
Lisciano Niccone	408,36	2.041,78	204,18
Livo	151,13	755,64	75,56
Livorno	62.079,49	310.397,43	31.039,74
Livorno Ferraris	2.903,13	14.515,64	1.451,56
Livraga	1.363,54	6.817,72	681,77
Lizzanello	44.940,59	224.702,97	22.470,30
Lizzano in Belvedere	3.848,42	19.242,10	1.924,21
Loano	20.169,90	100.849,48	10.084,95
Locate di Triulzi	157.336,37	786.681,83	78.668,18
Locorotondo	5.541,20	27.706,00	2.770,60
Loculi	68,89	344,47	34,45
Lodi Vecchio	2.894,00	14.470,00	1.447,00
Lograto	1.390,52	6.952,60	695,26
Loiano	2.316,24	11.581,21	1.158,12



<b>Lombriasco</b>	489,15	2.445,75	244,58
<b>Lomello</b>	1.029,98	5.149,88	514,99
<b>Lonato del Garda</b>	263.113,12	1.315.565,62	131.556,56
<b>Longare</b>	2.245,27	11.226,36	1.122,64
<b>Longarone</b>	2.058,18	10.290,90	1.029,09
<b>Longhena</b>	378,92	1.894,58	189,46
<b>Longiano</b>	5.712,02	28.560,08	2.856,01
<b>Longobardi</b>	823,29	4.116,46	411,65
<b>Loranzè</b>	462,18	2.310,91	231,09
<b>Loreggia</b>	3.197,67	15.988,37	1.598,84
<b>Loreo</b>	1.473,28	7.366,38	736,64
<b>Loreto Aprutino</b>	2.442,01	12.210,04	1.221,00
<b>Loria</b>	3.884,96	19.424,82	1.942,48
<b>Loro Piceno</b>	1.094,88	5.474,40	547,44
<b>Lovero</b>	38.866,12	194.330,61	19.433,06
<b>Lozza</b>	3.703,74	18.518,72	1.851,87
<b>Lozzo Atestino</b>	991,71	4.958,54	495,85
<b>Lozzo di Cadore</b>	6.619,43	33.097,17	3.309,72
<b>Lu</b>	407,14	2.035,68	203,57
<b>Lucca</b>	36.341,86	181.709,30	18.170,93
<b>Lucignano</b>	2.232,18	11.160,91	1.116,09
<b>Luco dei Marsi</b>	10.200,81	51.004,05	5.100,40
<b>Lugagnano Val d'Arda</b>	2.205,86	11.029,29	1.102,93
<b>Lugnano in Teverina</b>	700,72	3.503,61	350,36
<b>Lugo</b>	20.600,26	103.001,32	10.300,13
<b>Lugo di Vicenza</b>	1.553,16	7.765,82	776,58
<b>Lula</b>	7.769,97	38.849,83	3.884,98
<b>Lunano</b>	588,29	2.941,43	294,14
<b>Lungavilla</b>	14.009,97	70.049,83	7.004,98
<b>Luogosano</b>	28.654,53	143.272,64	14.327,26
<b>Luogosanto</b>	326,66	1.633,29	163,33
<b>Luras</b>	792,29	3.961,43	396,14
<b>Lurate Caccivio</b>	5.055,77	25.278,84	2.527,88
<b>Lusciano</b>	3.326,24	16.631,20	1.663,12
<b>Luserna San Giovanni</b>	100.853,45	504.267,24	50.426,72
<b>Lusia</b>	1.105,99	5.529,94	552,99
<b>Luzzi</b>	1.546,42	7.732,10	773,21
<b>Maccagno con Pino e Veddasca</b>	114.666,92	573.334,62	57.333,46
<b>Maccastorna</b>	147,94	739,68	73,97
<b>Macchia d'Isernia</b>	8.615,84	43.079,20	4.307,92
<b>Macello</b>	423,70	2.118,49	211,85
<b>Macerata</b>	21.735,52	108.677,58	10.867,76
<b>Madignano</b>	1.263,06	6.315,32	631,53
<b>Madonna del Sasso</b>	327,25	1.636,24	163,62
<b>Mafalda</b>	14.766,95	73.834,75	7.383,48
<b>Magasa</b>	2.410,52	12.052,59	1.205,26
<b>Magenta</b>	14.221,78	71.108,88	7.110,89
<b>Maghero</b>	370,50	1.852,52	185,25




<b>Magliano Alfieri</b>	610,65	3.053,24	305,32
<b>Magliano in Toscana</b>	1.982,61	9.913,04	991,30
<b>Magliano Sabina</b>	1.368,27	6.841,33	684,13
<b>Magnano in Riviera</b>	793,70	3.968,51	396,85
<b>Maierà</b>	258,35	1.291,77	129,18
<b>Maierato</b>	457,05	2.285,27	228,53
<b>Maiolati Spontini</b>	2.294,70	11.473,49	1.147,35
<b>Mairago</b>	506,01	2.530,07	253,01
<b>Mairano</b>	11.637,41	58.187,05	5.818,71
<b>Malagnino</b>	642,37	3.211,86	321,19
<b>Malcesine</b>	5.309,12	26.545,59	2.654,56
<b>Malesco</b>	1.300,44	6.502,19	650,22
<b>Malnate</b>	4.845,37	24.226,84	2.422,68
<b>Malo</b>	7.414,28	37.071,41	3.707,14
<b>Malosco</b>	512,73	2.563,66	256,37
<b>Malvagna</b>	181,06	905,29	90,53
<b>Mammola</b>	187,05	935,25	93,53
<b>Mamoiada</b>	144,44	722,20	72,22
<b>Manciano</b>	3.789,20	18.945,99	1.894,60
<b>Mandas</b>	241,13	1.205,65	120,57
<b>Mandela</b>	5.626,18	28.130,90	2.813,09
<b>Manerba del Garda</b>	76.231,42	381.157,08	38.115,71
<b>Mango</b>	341,99	1.709,94	170,99
<b>Maniace</b>	29.796,20	148.980,98	14.898,10
<b>Manocalzati</b>	22.038,65	110.193,25	11.019,32
<b>Manta</b>	1.422,22	7.111,10	711,11
<b>Mantova</b>	175.133,55	875.667,73	87.566,77
<b>Manziana</b>	69.463,64	347.318,21	34.731,82
<b>Marano di Napoli</b>	121.165,37	605.826,85	60.582,68
<b>Marano Marchesato</b>	489,15	2.445,75	244,58
<b>Marano Principato</b>	27.931,59	139.657,95	13.965,79
<b>Marano Vicentino</b>	4.127,92	20.639,62	2.063,96
<b>Marcellinara</b>	43.216,32	216.081,60	21.608,16
<b>Marcheno</b>	6.811,85	34.059,23	3.405,92
<b>Marchirolo</b>	960,21	4.801,07	480,11
<b>Marcianise</b>	310.709,85	1.553.549,27	155.354,93
<b>Marcignago</b>	720,47	3.602,37	360,24
<b>Marcon</b>	280.681,28	1.403.406,40	140.340,64
<b>Marene</b>	1.820,10	9.100,48	910,05
<b>Mareno di Piave</b>	3.842,09	19.210,45	1.921,05
<b>Marentino</b>	450,59	2.252,94	225,29
<b>Margarita</b>	587,96	2.939,80	293,98
<b>Mariana Mantovana</b>	258,35	1.291,77	129,18
<b>Marianopoli</b>	269,90	1.349,51	134,95
<b>Marineo</b>	1.346,66	6.733,30	673,33
<b>Marino</b>	306.405,16	1.532.025,82	153.202,58
<b>Marmentino</b>	315,19	1.575,96	157,60
<b>Marmirolo</b>	4.115,14	20.575,71	2.057,57







<b>Marnate</b>	3.644,94	18.224,68	1.822,47
<b>Marradi</b>	1.486,09	7.430,45	743,04
<b>Marrubiu</b>	639,68	3.198,41	319,84
<b>Marsala</b>	25.536,44	127.682,19	12.768,22
<b>Marsciano</b>	23.635,98	118.179,92	11.817,99
<b>Marta</b>	1.235,88	6.179,42	617,94
<b>Martano</b>	2.206,68	11.033,41	1.103,34
<b>Martignana di Po</b>	664,83	3.324,16	332,42
<b>Martinengo</b>	4.048,84	20.244,22	2.024,42
<b>Martinsicuro</b>	12.332,12	61.660,59	6.166,06
<b>Martirano Lombardo</b>	124,18	620,91	62,09
<b>Marzano</b>	580,83	2.904,14	290,41
<b>Marzano Appio</b>	413,37	2.066,84	206,68
<b>Marzano di Nola</b>	495,95	2.479,75	247,98
<b>Maser</b>	2.696,91	13.484,57	1.348,46
<b>Masera</b>	520,25	2.601,23	260,12
<b>Maserà di Padova</b>	3.080,59	15.402,97	1.540,30
<b>Maserada sul Piave</b>	3.160,36	15.801,82	1.580,18
<b>Masi</b>	568,57	2.842,86	284,29
<b>Masi Torello</b>	1.248,06	6.240,31	624,03
<b>Masio</b>	691,13	3.455,65	345,57
<b>Maslianico</b>	1.602,43	8.012,17	801,22
<b>Mason Vicentino</b>	1.880,00	9.400,02	940,00
<b>Masone</b>	1.601,80	8.008,99	800,90
<b>Massa</b>	47.586,28	237.931,38	23.793,14
<b>Massa e Cozzile</b>	4.454,02	22.270,11	2.227,01
<b>Massa Fermana</b>	242,25	1.211,25	121,13
<b>Massa Marittima</b>	4.141,35	20.706,75	2.070,67
<b>Massa Martana</b>	2.927,42	14.637,08	1.463,71
<b>Massafra</b>	11.625,37	58.126,87	5.812,69
<b>Massalengo</b>	26.688,24	133.441,21	13.344,12
<b>Massanzago</b>	2.225,29	11.126,46	1.112,65
<b>Massarosa</b>	317.930,98	1.589.654,88	158.965,49
<b>Massignano</b>	541,47	2.707,35	270,73
<b>Matelica</b>	3.996,83	19.984,15	1.998,41
<b>Matera</b>	23.079,66	115.398,30	11.539,83
<b>Mathi</b>	1.830,25	9.151,24	915,12
<b>Mazzano</b>	5.150,04	25.750,20	2.575,02
<b>Mazzano Romano</b>	679,57	3.397,87	339,79
<b>Mazzarino</b>	1.939,52	9.697,61	969,76
<b>Mazzarrone</b>	955,65	4.778,23	477,82
<b>Mazzè</b>	1.229,58	6.147,91	614,79
<b>Mazzin</b>	1.447,54	7.237,70	723,77
<b>Meana Sardo</b>	108,58	542,92	54,29
<b>Mede</b>	2.652,44	13.262,19	1.326,22
<b>Medesano</b>	7.307,62	36.538,09	3.653,81
<b>Medicina</b>	8.696,30	43.481,48	4.348,15
<b>Medolago</b>	1.983,35	9.916,76	991,68




Medole	2.050,84	10.254,22	1.025,42
Meduna di Livenza	38.686,09	193.430,47	19.343,05
Megliadino San Fidenzio	895,63	4.478,14	447,81
Megliadino San Vitale	558,05	2.790,25	279,02
Melazzo	516,71	2.583,56	258,36
Melegnano	6.878,43	34.392,16	3.439,22
Melendugno	8.316,29	41.581,45	4.158,14
Melissa	940,59	4.702,94	470,29
Melissano	39.333,33	196.666,63	19.666,66
Melito di Napoli	8.689,63	43.448,14	4.344,81
Melito Irpino	215,19	1.075,93	107,59
Mello	23.711,09	118.555,46	11.855,55
Melpignano	12.648,42	63.242,08	6.324,21
Melzo	157.440,96	787.204,81	78.720,48
Mendicino	1.550,13	7.750,63	775,06
Menfi	3.633,11	18.165,55	1.816,55
Merate	229.449,34	1.147.246,70	114.724,67
Mercatino Conca	327,25	1.636,24	163,62
Mergo	3.094,06	15.470,28	1.547,03
Meri	520,86	2.604,28	260,43
Merlara	1.257,12	6.285,61	628,56
Mesenzana	33.989,38	169.946,92	16.994,69
Mesola	2.772,53	13.862,64	1.386,26
Mestrino	20.001,85	100.009,23	10.000,92
Meta	28.669,28	143.346,39	14.334,64
Mezzana Bigli	859,92	4.299,59	429,96
Mezzane di Sotto	465,06	2.325,28	232,53
Mezzanino	623,50	3.117,48	311,75
Mezzojuso	561,62	2.808,09	280,81
Miane	1.532,29	7.661,47	766,15
Miasino	5.228,79	26.143,94	2.614,39
Miggiano	470,71	2.353,57	235,36
Mignano Monte Lungo	39.780,58	198.902,92	19.890,29
Mileto	45.643,01	228.215,07	22.821,51
Milis	370,85	1.854,27	185,43
Militello Rosmarino	291,67	1.458,36	145,84
Millesimo	1.698,53	8.492,66	849,27
Milzano	515,23	2.576,14	257,61
Minerbe	2.826,91	14.134,56	1.413,46
Minervino Murge	1.756,81	8.784,07	878,41
Minturno	7.714,02	38.570,09	3.857,01
Mioglia	346,96	1.734,81	173,48
Mirabello Monferrato	794,18	3.970,91	397,09
Mirano	11.377,45	56.887,23	5.688,72
Misano Adriatico	106.180,74	530.903,72	53.090,37
Misano di Gera d'Adda	766,45	3.832,26	383,23
Misinto	2.411,35	12.056,77	1.205,68
Misterbianco	514.989,43	2.574.947,13	257.494,71




<b>Modigliana</b>	2.156,70	10.783,49	1.078,35
<b>Modugno</b>	417.954,18	2.089.770,91	208.977,09
<b>Moggio</b>	2.858,46	14.292,31	1.429,23
<b>Mogliano</b>	1.005,86	5.029,30	502,93
<b>Mogoro</b>	666,24	3.331,20	333,12
<b>Mola di Bari</b>	9.129,06	45.645,29	4.564,53
<b>Molfetta</b>	28.299,09	141.495,44	14.149,54
<b>Molini di Triora</b>	45.526,61	227.633,04	22.763,30
<b>Molochio</b>	376,47	1.882,35	188,24
<b>Mombaroccio</b>	1.150,54	5.752,69	575,27
<b>Mombaruzzo</b>	813,08	4.065,39	406,54
<b>Mombasiglio</b>	154,98	774,89	77,49
<b>Mombello di Torino</b>	128,55	642,75	64,28
<b>Mombercelli</b>	913,38	4.566,91	456,69
<b>Momo</b>	1.621,81	8.109,07	810,91
<b>Monastero Bormida</b>	354,81	1.774,03	177,40
<b>Monasterolo di Savigliano</b>	755,54	3.777,68	377,77
<b>Monastier di Treviso</b>	2.627,72	13.138,60	1.313,86
<b>Mondaino</b>	522,45	2.612,27	261,23
<b>Mondolfo</b>	33.534,57	167.672,86	16.767,29
<b>Monforte d'Alba</b>	1.154,20	5.770,98	577,10
<b>Monfumo</b>	507,71	2.538,56	253,86
<b>Mongiuffi Melia</b>	88,19	440,95	44,10
<b>Mongrassano</b>	381,83	1.909,14	190,91
<b>Monguzzo</b>	18.784,79	93.923,93	9.392,39
<b>Monsampolo del Tronto</b>	1.558,41	7.792,06	779,21
<b>Monselice</b>	245.438,63	1.227.193,15	122.719,31
<b>Monserrato</b>	3.051,07	15.255,33	1.525,53
<b>Monsummano Terme</b>	124.515,74	622.578,71	62.257,87
<b>Montagnana</b>	5.993,36	29.966,81	2.996,68
<b>Montaione</b>	27.113,31	135.566,54	13.556,65
<b>Montalcino</b>	4.265,75	21.328,75	2.132,87
<b>Montalto delle Marche</b>	378,38	1.891,88	189,19
<b>Montalto Ligure</b>	12.001,16	60.005,79	6.000,58
<b>Montalto Pavese</b>	301,21	1.506,07	150,61
<b>Montalto Uffugo</b>	6.537,09	32.685,46	3.268,55
<b>Montanaso Lombardo</b>	4.399,05	21.995,27	2.199,53
<b>Montanera</b>	313,47	1.567,33	156,73
<b>Montano Antilia</b>	159,40	797,02	79,70
<b>Monte Argentario</b>	18.664,11	93.320,54	9.332,05
<b>Monte Compatri</b>	4.995,64	24.978,22	2.497,82
<b>Monte di Malo</b>	1.300,25	6.501,26	650,13
<b>Monte Grimano Terme</b>	542,57	2.712,84	271,28
<b>Monte Roberto</b>	43.414,97	217.074,85	21.707,48
<b>Monte San Biagio</b>	719,95	3.599,74	359,97
<b>Monte San Giovanni in Sabina</b>	165,12	825,58	82,56
<b>Monte San Giusto</b>	2.923,55	14.617,76	1.461,78
<b>Monte San Martino</b>	213,94	1.069,71	106,97




Monte San Pietro	4.516,72	22.583,62	2.258,36
Monte San Savino	4.277,10	21.385,48	2.138,55
Monte Sant'Angelo	4.791,82	23.959,12	2.395,91
Monte Urano	14.975,35	74.876,75	7.487,67
Montebello della Battaglia	1.179,09	5.895,46	589,55
Montebello Vicentino	5.213,97	26.069,83	2.606,98
Montebelluna	17.288,21	86.441,07	8.644,11
Montecalvo in Foglia	42.560,62	212.803,10	21.280,31
Montecalvo Irpino	562,39	2.811,93	281,19
Montecalvo Versiggia	179,13	895,63	89,56
Montecarlo	2.278,16	11.390,82	1.139,08
Montecarotto	703,80	3.518,99	351,90
Montecatini Val di Cecina	1.125,81	5.629,04	562,90
Montecatini-Terme	18.451,92	92.259,59	9.225,96
Montecchia di Crosara	1.048,34	5.241,69	524,17
Montecchio Emilia	18.003,09	90.015,44	9.001,54
Montecchio Maggiore	15.502,06	77.510,32	7.751,03
Montechiarugolo	6.914,64	34.573,18	3.457,32
Monteciccardo	544,27	2.721,33	272,13
Montecosaro	2.836,56	14.182,82	1.418,28
Montecrestese	598,32	2.991,59	299,16
Montedoro	378,92	1.894,60	189,46
Montefalco	1.873,93	9.369,67	936,97
Montefano	1.408,94	7.044,71	704,47
Montefelcino	734,68	3.673,40	367,34
Monteferrante	16.916,07	84.580,37	8.458,04
Monteforte d'Alpone	2.780,14	13.900,70	1.390,07
Monteforte Irpino	2.962,46	14.812,32	1.481,23
Montegalda	2.179,55	10.897,75	1.089,78
Montegioco	129,25	646,24	64,62
Montegrotto Terme	300.379,08	1.501.895,42	150.189,54
Monteiasi	1.626,61	8.133,03	813,30
Montelabbate	30.462,39	152.311,94	15.231,19
Montella	1.721,13	8.605,63	860,56
Montelupo Fiorentino	6.326,38	31.631,90	3.163,19
Montelupone	2.162,36	10.811,79	1.081,18
Montemagno	546,64	2.733,22	273,32
Montemarano	520,02	2.600,08	260,01
Montemarzino	229,36	1.146,81	114,68
Monteprandone	18.504,13	92.520,67	9.252,07
Montepulciano	6.473,88	32.369,40	3.236,94
Monterchi	731,09	3.655,47	365,55
Montereale Valcellina	2.041,66	10.208,31	1.020,83
Monteriggioni	254.412,86	1.272.064,28	127.206,43
Monteroni di Lecce	3.223,48	16.117,41	1.611,74
Monterosso Calabro	8.916,65	44.583,24	4.458,32
Monterubbiano	713,06	3.565,29	356,53
Montescudaio	1.523,52	7.617,58	761,76




<b>Montescudo - Monte Colombo</b>	2.482,90	12.414,50	1.241,45
<b>Montese</b>	3.236,49	16.182,43	1.618,24
<b>Montesilvano</b>	202.092,86	1.010.464,30	101.046,43
<b>Monteu Roero</b>	343,51	1.717,56	171,76
<b>Montevago</b>	434,97	2.174,84	217,48
<b>Montevarchi</b>	11.765,30	58.826,50	5.882,65
<b>Montiano</b>	566,71	2.833,57	283,36
<b>Monticelli Brusati</b>	59.075,33	295.376,66	29.537,67
<b>Monticelli d'Ongina</b>	3.145,44	15.727,21	1.572,72
<b>Montichiari</b>	15.266,61	76.333,06	7.633,31
<b>Monticiano</b>	810,66	4.053,32	405,33
<b>Montiglio Monferrato</b>	802,62	4.013,11	401,31
<b>Montirone</b>	2.365,45	11.827,26	1.182,73
<b>Montopoli in Val d'Arno</b>	4.895,36	24.476,81	2.447,68
<b>Montoro</b>	2.411,31	12.056,54	1.205,65
<b>Montorso Vicentino</b>	1.916,38	9.581,91	958,19
<b>Montù Beccaria</b>	1.199,92	5.999,61	599,96
<b>Monzambano</b>	1.661,44	8.307,18	830,72
<b>Monzuno</b>	26.213,40	131.066,98	13.106,70
<b>Morano Calabro</b>	681,13	3.405,63	340,56
<b>Morano sul Po</b>	786,39	3.931,97	393,20
<b>Morazzone</b>	43.205,69	216.028,47	21.602,85
<b>Morbegno</b>	5.833,42	29.167,09	2.916,71
<b>Morciano di Leuca</b>	1.256,31	6.281,53	628,15
<b>Morciano di Romagna</b>	13.886,29	69.431,46	6.943,15
<b>Mordano</b>	2.750,89	13.754,43	1.375,44
<b>Mores</b>	370,70	1.853,50	185,35
<b>Moresco</b>	172,24	861,18	86,12
<b>Moretta</b>	1.433,14	7.165,68	716,57
<b>Morgano</b>	1.371,00	6.855,00	685,50
<b>Mori</b>	2.717,32	13.586,58	1.358,66
<b>Moriago della Battaglia</b>	55.479,87	277.399,37	27.739,94
<b>Moricone</b>	733,59	3.667,94	366,79
<b>Mornico al Serio</b>	1.803,86	9.019,29	901,93
<b>Mornico Losana</b>	329,07	1.645,34	164,53
<b>Morozzo</b>	716,53	3.582,64	358,26
<b>Morro d'Alba</b>	758,38	3.791,92	379,19
<b>Morro d'Oro</b>	1.258,94	6.294,69	629,47
<b>Morrone del Sannio</b>	100,62	503,10	50,31
<b>Morsano al Tagliamento</b>	1.298,07	6.490,36	649,04
<b>Morsasco</b>	556,30	2.781,48	278,15
<b>Mortara</b>	7.642,04	38.210,21	3.821,02
<b>Moscuzzano</b>	234,38	1.171,90	117,19
<b>Mosciano Sant'Angelo</b>	86.319,12	431.595,59	43.159,56
<b>Moscufò</b>	1.367,17	6.835,85	683,59
<b>Mossano</b>	468,79	2.343,94	234,39
<b>Mosso</b>	651,06	3.255,29	325,53
<b>Motta Baluffi</b>	555,70	2.778,48	277,85




<b>Motta Camastra</b>	3.934,44	19.672,19	1.967,22
<b>Motta San Giovanni</b>	2.410,79	12.053,95	1.205,39
<b>Motta Visconti</b>	2.317,19	11.585,96	1.158,60
<b>Mottalciata</b>	731,51	3.657,56	365,76
<b>Mottola</b>	4.531,67	22.658,37	2.265,84
<b>Mozzagrogna</b>	1.106,45	5.532,23	553,22
<b>Mozzanica</b>	1.233,68	6.168,39	616,84
<b>Mozzecane</b>	4.057,89	20.289,44	2.028,94
<b>Mugnano del Cardinale</b>	1.089,66	5.448,28	544,83
<b>Murello</b>	430,35	2.151,73	215,17
<b>Murialdo</b>	486,55	2.432,75	243,28
<b>Murisengo</b>	818,53	4.092,64	409,26
<b>Muros</b>	474,16	2.370,79	237,08
<b>Muscoline</b>	1.138,00	5.690,00	569,00
<b>Musei</b>	133,14	665,72	66,57
<b>Musile di Piave</b>	105.582,56	527.912,80	52.791,28
<b>Mussolente</b>	4.621,75	23.108,75	2.310,88
<b>Nanto</b>	1.248,98	6.244,89	624,49
<b>Nardò</b>	15.845,74	79.228,70	7.922,87
<b>Nardodipace</b>	5.913,46	29.567,31	2.956,73
<b>Narni</b>	9.441,65	47.208,24	4.720,82
<b>Narzole</b>	1.664,15	8.320,76	832,08
<b>Naso</b>	1.055,38	5.276,89	527,69
<b>Nazzano</b>	21.973,79	109.868,96	10.986,90
<b>Ne</b>	41.864,98	209.324,89	20.932,49
<b>Negrar</b>	6.409,24	32.046,22	3.204,62
<b>Neirone</b>	577,66	2.888,28	288,83
<b>Neive</b>	1.677,96	8.389,82	838,98
<b>Neoneli</b>	66,18	330,91	33,09
<b>Nepi</b>	4.150,90	20.754,49	2.075,45
<b>Nereto</b>	76.352,96	381.764,82	38.176,48
<b>Nervesa della Battaglia</b>	3.448,60	17.243,02	1.724,30
<b>Nerviano</b>	110.707,39	553.536,96	55.353,70
<b>Nibbiano</b>	1.401,98	7.009,88	700,99
<b>Nibbiola</b>	382,65	1.913,25	191,33
<b>Nichelino</b>	26.156,58	130.782,88	13.078,29
<b>Nicorvo</b>	211,50	1.057,50	105,75
<b>Nicotera</b>	1.827,97	9.139,86	913,99
<b>Niscemi</b>	2.975,71	14.878,55	1.487,86
<b>Nizza di Sicilia</b>	21.429,26	107.146,28	10.714,63
<b>Nizza Monferrato</b>	4.551,80	22.758,99	2.275,90
<b>Noale</b>	5.763,03	28.815,13	2.881,51
<b>Nocera Superiore</b>	236.269,67	1.181.348,33	118.134,83
<b>Noceto</b>	8.885,66	44.428,32	4.442,83
<b>Noci</b>	8.107,72	40.538,62	4.053,86
<b>Nogara</b>	5.616,22	28.081,12	2.808,11
<b>Nogarole Vicentino</b>	463,52	2.317,58	231,76
<b>Noicattaro</b>	9.340,99	46.704,93	4.670,49



Noli	5.283,00	26.414,98	2.641,50
Nomaglio	90,31	451,55	45,16
None	5.030,66	25.153,29	2.515,33
Norbello	275,58	1.377,89	137,79
Norcia	3.449,88	17.249,38	1.724,94
Nosate	377,21	1.886,05	188,60
Nova Milanese	7.802,09	39.010,43	3.901,04
Novafeltria	2.066,16	10.330,78	1.033,08
Novara	54.537,81	272.689,06	27.268,91
Novate Milanese	8.095,10	40.475,52	4.047,55
Nove	11.497,12	57.485,59	5.748,56
Novedrate	3.214,25	16.071,27	1.607,13
Novello	611,43	3.057,16	305,72
Noventa Vicentina	3.922,58	19.612,89	1.961,29
Novi Ligure	20.545,39	102.726,94	10.272,69
Nule	122,18	610,88	61,09
Numana	9.213,49	46.067,44	4.606,74
Nuragus	95,07	475,37	47,54
Nuvolento	1.500,08	7.500,41	750,04
Nuvolera	1.737,16	8.685,82	868,58
Oderzo	12.439,58	62.197,90	6.219,79
Offida	1.965,79	9.828,97	982,90
Oggebbio	42.462,79	212.313,95	21.231,39
Olbia	54.254,61	271.273,07	27.127,31
Olcenengo	452,53	2.262,65	226,27
Oleggio	5.968,94	29.844,69	2.984,47
Oleggio Castello	20.281,74	101.408,72	10.140,87
Olivetta San Michele	1.148,47	5.742,33	574,23
Ollastra	99,47	497,33	49,73
Olmedo	466,27	2.331,34	233,13
Olmeneta	262,35	1.311,73	131,17
Oltre il Colle	1.691,13	8.455,63	845,56
Oltrona di San Mamette	27.403,79	137.018,95	13.701,89
Ome	42.199,94	210.999,69	21.099,97
Omegna	7.302,82	36.514,10	3.651,41
Orani	243,08	1.215,40	121,54
Orbetello	16.640,99	83.204,97	8.320,50
Orciano Pisano	381,88	1.909,41	190,94
Orgiano	1.467,63	7.338,14	733,81
Oria	3.778,66	18.893,30	1.889,33
Oricola	27.433,71	137.168,53	13.716,85
Origgio	6.998,09	34.990,44	3.499,04
Orio al Serio	3.219,89	16.099,43	1.609,94
Orio Litta	727,29	3.636,44	363,64
Oriolo	17.982,55	89.912,74	8.991,27
Oristano	12.455,70	62.278,52	6.227,85
Ormea	1.340,70	6.703,48	670,35
Ormelle	1.987,22	9.936,12	993,61




<b>Ornavasso</b>	67.071,92	335.359,62	33.535,96
<b>Orsago</b>	15.271,26	76.356,28	7.635,63
<b>Orsara di Puglia</b>	663,96	3.319,82	331,98
<b>Orsogna</b>	1.253,60	6.267,98	626,80
<b>Ortacesus</b>	73,82	369,10	36,91
<b>Ortona</b>	12.130,83	60.654,16	6.065,42
<b>Orune</b>	97,25	486,23	48,62
<b>Orvieto</b>	11.677,62	58.388,12	5.838,81
<b>Orzinuovi</b>	9.424,28	47.121,38	4.712,14
<b>Orzivecchi</b>	981,75	4.908,73	490,87
<b>Osasio</b>	394,40	1.972,02	197,20
<b>Oschiri</b>	553,24	2.766,20	276,62
<b>Osimo</b>	32.021,08	160.105,39	16.010,54
<b>Osnago</b>	8.607,46	43.037,32	4.303,73
<b>Ospedaletto d'Alpinolo</b>	247,48	1.237,40	123,74
<b>Ospedaletto Euganeo</b>	2.416,82	12.084,08	1.208,41
<b>Ospedaletto Lodigiano</b>	1.787,98	8.939,89	893,99
<b>Ossago Lodigiano</b>	704,81	3.524,04	352,40
<b>Ossana</b>	1.024,86	5.124,29	512,43
<b>Ossona</b>	93.323,62	466.618,09	46.661,81
<b>Ostellato</b>	5.343,60	26.717,98	2.671,80
<b>Ostiano</b>	1.114,54	5.572,70	557,27
<b>Ostra Vetere</b>	1.203,29	6.016,46	601,65
<b>Ostuni</b>	22.616,99	113.084,95	11.308,50
<b>Otranto</b>	5.360,42	26.802,10	2.680,21
<b>Ottobiano</b>	507,49	2.537,45	253,75
<b>Oulx</b>	5.319,94	26.599,72	2.659,97
<b>Ovada</b>	6.231,09	31.155,44	3.115,54
<b>Oviglio</b>	466,75	2.333,77	233,38
<b>Ovindoli</b>	3.355,85	16.779,27	1.677,93
<b>Ovodda</b>	135,90	679,51	67,95
<b>Ozegna</b>	555,01	2.775,07	277,51
<b>Ozzano dell'Emilia</b>	11.559,94	57.799,68	5.779,97
<b>Ozzano Monferrato</b>	639,00	3.194,98	319,50
<b>Ozzero</b>	1.783,63	8.918,17	891,82
<b>Pace del Mela</b>	128.068,85	640.344,23	64.034,42
<b>Paceco</b>	3.024,15	15.120,76	1.512,08
<b>Paciano</b>	5.191,90	25.959,49	2.595,95
<b>Paderno del Grappa</b>	4.301,21	21.506,04	2.150,60
<b>Paderno Franciacorta</b>	1.477,24	7.386,18	738,62
<b>Paderno Ponchielli</b>	694,96	3.474,82	347,48
<b>Padru</b>	181,76	908,80	90,88
<b>Paduli</b>	919,74	4.598,71	459,87
<b>Paese</b>	8.888,79	44.443,93	4.444,39
<b>Pagani</b>	7.999,38	39.996,88	3.999,69
<b>Paglieta</b>	31.887,15	159.435,74	15.943,57
<b>Pago Veiano</b>	334,99	1.674,94	167,49
<b>Paisco Loveno</b>	9.853,87	49.269,34	4.926,93







<b>Paitone</b>	29.860,80	149.304,00	14.930,40
<b>Palaia</b>	2.336,76	11.683,82	1.168,38
<b>Palata</b>	295,09	1.475,43	147,54
<b>Palazzo Pignano</b>	1.562,72	7.813,60	781,36
<b>Palazzolo sull'Oglio</b>	177.582,26	887.911,29	88.791,13
<b>Palermo</b>	189.872,86	949.364,28	94.936,43
<b>Paliano</b>	3.356,05	16.780,24	1.678,02
<b>Palma di Montechiaro</b>	3.774,69	18.873,44	1.887,34
<b>Palmas Arborea</b>	158,85	794,24	79,42
<b>Palmoli</b>	124,01	620,07	62,01
<b>Palomonte</b>	484,35	2.421,75	242,17
<b>Palù</b>	687,74	3.438,69	343,87
<b>Pancalieri</b>	791,46	3.957,32	395,73
<b>Pandino</b>	3.700,94	18.504,68	1.850,47
<b>Panicale</b>	2.549,10	12.745,48	1.274,55
<b>Pantelleria</b>	5.263,63	26.318,16	2.631,82
<b>Parella</b>	196,35	981,75	98,17
<b>Parenti</b>	413,37	2.066,84	206,68
<b>Parghelia</b>	41.575,42	207.877,10	20.787,71
<b>Parma</b>	132.590,39	662.951,97	66.295,20
<b>Parrano</b>	345,44	1.727,19	172,72
<b>Partinico</b>	9.005,88	45.029,39	4.502,94
<b>Paruzzaro</b>	1.553,78	7.768,90	776,89
<b>Passignano sul Trasimeno</b>	3.939,45	19.697,24	1.969,72
<b>Pastena</b>	28.220,50	141.102,50	14.110,25
<b>Pastorano</b>	95.699,92	478.499,59	47.849,96
<b>Pastrengo</b>	2.163,29	10.816,44	1.081,64
<b>Paterno Calabro</b>	317,60	1.588,00	158,80
<b>Paternopoli</b>	498,08	2.490,42	249,04
<b>Pattada</b>	330,46	1.652,28	165,23
<b>Paulilatino</b>	304,84	1.524,20	152,42
<b>Paupisi</b>	196,32	981,59	98,16
<b>Pavia di Udine</b>	3.672,79	18.363,94	1.836,39
<b>Pavone del Mella</b>	1.238,61	6.193,03	619,30
<b>Pavullo nel Frignano</b>	262.730,76	1.313.653,80	131.365,38
<b>Peccioli</b>	1.374,22	6.871,08	687,11
<b>Pederobba</b>	4.158,41	20.792,06	2.079,21
<b>Peio</b>	2.256,11	11.280,54	1.128,05
<b>Pellegrino Parmense</b>	723,40	3.616,98	361,70
<b>Penango</b>	235,53	1.177,65	117,76
<b>Penna San Giovanni</b>	416,81	2.084,06	208,41
<b>Penna Sant'Andrea</b>	382,36	1.911,82	191,18
<b>Penne</b>	2.509,22	12.546,10	1.254,61
<b>Perarolo di Cadore</b>	384,41	1.922,03	192,20
<b>Percile</b>	1.951,80	9.759,01	975,90
<b>Perdasdefogu</b>	204,31	1.021,55	102,16
<b>Perdifumo</b>	17.067,88	85.339,41	8.533,94
<b>Pergine Valdarno</b>	1.446,78	7.233,92	723,39




Pergola	2.294,84	11.474,19	1.147,42
Pernumia	1.526,01	7.630,07	763,01
Pero	130.270,68	651.353,40	65.135,34
Persico Dosimo	885,81	4.429,06	442,91
Pertengo	275,58	1.377,89	137,79
Pertica Alta	5.322,97	26.614,87	2.661,49
Pesaro	51.190,54	255.952,71	25.595,27
Pescantina	6.673,60	33.367,99	3.336,80
Pescarolo ed Uniti	857,74	4.288,68	428,87
Peschici	126.628,98	633.144,89	63.314,49
Peschiera del Garda	9.817,47	49.087,36	4.908,74
Pescina	1.295,16	6.475,79	647,58
Pesco Sannita	315,70	1.578,51	157,85
Pescocostanzo	2.639,65	13.198,24	1.319,82
Pescosansonesco	17.152,22	85.761,12	8.576,11
Pessina Cremonese	437,48	2.187,40	218,74
Petacciato	1.361,19	6.805,94	680,59
Petralia Soprana	943,85	4.719,27	471,93
Petricoli	620,31	3.101,56	310,16
Petrosino	2.082,64	10.413,18	1.041,32
Pettorazza Grimani	589,13	2.945,63	294,56
Peveragno	2.521,94	12.609,68	1.260,97
Piacenza d'Adige	640,10	3.200,52	320,05
Piadena	1.558,21	7.791,07	779,11
Piana Crixia	310,09	1.550,45	155,05
Piane Crati	13.304,03	66.520,16	6.652,02
Pianello Val Tidone	1.395,11	6.975,57	697,56
Pianfei	1.017,13	5.085,64	508,56
Pianopoli	37.205,77	186.028,83	18.602,88
Pianoro	11.453,71	57.268,57	5.726,86
Piazza al Serchio	932,12	4.660,59	466,06
Piazza Armerina	5.521,21	27.606,05	2.760,61
Piazzola sul Brenta	3.582,51	17.912,57	1.791,26
Piedimonte San Germano	4.426,67	22.133,35	2.213,34
Piedimulera	34.556,85	172.784,23	17.278,42
Piegaro	127.446,88	637.234,41	63.723,44
Pienza	1.613,58	8.067,91	806,79
Pietra de' Giorgi	396,14	1.980,72	198,07
Pietra Ligure	18.986,38	94.931,91	9.493,19
Pietragalla	1.074,07	5.370,34	537,03
Pietralunga	757,84	3.789,20	378,92
Pietramontecorvino	1.607,65	8.038,27	803,83
Pietraperzia	1.529,45	7.647,27	764,73
Pietraroja	109,61	548,07	54,81
Pietrarubbia	8.555,42	42.777,12	4.277,71
Pietrasanta	26.792,33	133.961,65	13.396,17
Pieve Albignola	356,12	1.780,60	178,06
Pieve di Cadore	3.903,93	19.519,67	1.951,97



<b>Pieve d'Olmi</b>	485,29	2.426,43	242,64
<b>Pieve Emanuele</b>	304.266,05	1.521.330,27	152.133,03
<b>Pieve Fissiraga</b>	52.917,30	264.586,52	26.458,65
<b>Pieve Porto Morone</b>	892,16	4.460,78	446,08
<b>Pieve San Giacomo</b>	897,00	4.484,98	448,50
<b>Pieve Torina</b>	654,50	3.272,49	327,25
<b>Piglio</b>	1.467,70	7.338,52	733,85
<b>Pigna</b>	20.166,25	100.831,23	10.083,12
<b>Pignataro Interamna</b>	717,68	3.588,39	358,84
<b>Pinarolo Po</b>	530,02	2.650,10	265,01
<b>Pinerolo</b>	18.733,60	93.668,02	9.366,80
<b>Pinzolo</b>	16.840,80	84.203,98	8.420,40
<b>Piobesi Torinese</b>	2.101,55	10.507,77	1.050,78
<b>Piombino Dese</b>	4.410,10	22.050,50	2.205,05
<b>Piossasco</b>	5.480,99	27.404,95	2.740,50
<b>Piovera</b>	608,95	3.044,73	304,47
<b>Piraino</b>	1.291,77	6.458,86	645,89
<b>Piscinas</b>	113,58	567,88	56,79
<b>Pisogne</b>	11.366,97	56.834,84	5.683,48
<b>Pisticci</b>	7.494,76	37.473,78	3.747,38
<b>Pistoia</b>	46.426,61	232.133,05	23.213,30
<b>Pitigliano</b>	1.312,44	6.562,20	656,22
<b>Piubega</b>	915,91	4.579,56	457,96
<b>Piverone</b>	586,01	2.930,05	293,00
<b>Pizzighettone</b>	17.850,39	89.251,96	8.925,20
<b>Pizzo</b>	106.279,34	531.396,68	53.139,67
<b>Pizzoni</b>	56,00	279,99	28,00
<b>Placanica</b>	113,61	568,04	56,80
<b>Plati</b>	126,40	632,00	63,20
<b>Ploaghe</b>	959,47	4.797,33	479,73
<b>Pocapaglia</b>	964,52	4.822,62	482,26
<b>Pocenia</b>	985,86	4.929,28	492,93
<b>Podenzana</b>	611,68	3.058,40	305,84
<b>Podenzano</b>	6.162,58	30.812,91	3.081,29
<b>Poggiardo</b>	1.695,67	8.478,35	847,83
<b>Poggibonsi</b>	12.187,45	60.937,23	6.093,72
<b>Poggio Bustone</b>	407,64	2.038,21	203,82
<b>Poggio Nativo</b>	760,44	3.802,22	380,22
<b>Poggio San Lorenzo</b>	192,90	964,52	96,45
<b>Poggio Torriana</b>	3.814,13	19.070,64	1.907,06
<b>Poggioreale</b>	314,67	1.573,33	157,33
<b>Poggiorsini</b>	224,37	1.121,84	112,18
<b>Pogliano Milanese</b>	3.939,08	19.695,38	1.969,54
<b>Poirino</b>	5.276,61	26.383,06	2.638,31
<b>Pojana Maggiore</b>	1.831,09	9.155,43	915,54
<b>Polcenigo</b>	2.027,36	10.136,80	1.013,68
<b>Polesella</b>	1.269,87	6.349,35	634,94
<b>Polesine Zibello</b>	1.240,16	6.200,80	620,08



<b>Poli</b>	31.585,18	157.925,90	15.792,59
<b>Polinago</b>	1.186,19	5.930,93	593,09
<b>Pollenza</b>	2.714,89	13.574,43	1.357,44
<b>Pollina</b>	1.520,98	7.604,90	760,49
<b>Pollutri</b>	557,93	2.789,64	278,96
<b>Polonghera</b>	536,52	2.682,61	268,26
<b>Polpenazze del Garda</b>	17.768,52	88.842,58	8.884,26
<b>Polverara</b>	1.009,09	5.045,47	504,55
<b>Polverigi</b>	11.778,92	58.894,62	5.889,46
<b>Pomarico</b>	1.384,82	6.924,09	692,41
<b>Pomaro Monferrato</b>	241,13	1.205,65	120,57
<b>Pombia</b>	28.346,80	141.733,99	14.173,40
<b>Pomigliano d'Arco</b>	158.391,07	791.955,36	79.195,54
<b>Pompei</b>	575.920,53	2.879.602,63	287.960,26
<b>Pomponesco</b>	1.060,80	5.303,99	530,40
<b>Pompu</b>	1.229,56	6.147,79	614,78
<b>Poncarale</b>	1.867,97	9.339,83	933,98
<b>Ponte</b>	581,20	2.905,99	290,60
<b>Ponte Buggianese</b>	3.423,55	17.117,76	1.711,78
<b>Ponte dell'Olio</b>	2.942,06	14.710,29	1.471,03
<b>Ponte di Piave</b>	4.148,95	20.744,75	2.074,47
<b>Ponte Nossa</b>	1.774,02	8.870,08	887,01
<b>Pontecorvo</b>	2.755,78	13.778,92	1.377,89
<b>Pontecurone</b>	2.101,28	10.506,41	1.050,64
<b>Pontenure</b>	4.078,67	20.393,33	2.039,33
<b>Ponteveco</b>	2.777,55	13.887,74	1.388,77
<b>Ponti</b>	285,91	1.429,56	142,96
<b>Ponti sul Mincio</b>	7.749,11	38.745,53	3.874,55
<b>Pontirolo Nuovo</b>	2.290,26	11.451,32	1.145,13
<b>Pontoglio</b>	49.184,97	245.924,86	24.592,49
<b>Ponzano di Fermo</b>	657,18	3.285,90	328,59
<b>Ponzone</b>	1.841,01	9.205,05	920,50
<b>Porcari</b>	7.574,96	37.874,81	3.787,48
<b>Porpetto</b>	647,69	3.238,43	323,84
<b>Portici</b>	16.157,86	80.789,29	8.078,93
<b>Portigliola</b>	18.981,67	94.908,35	9.490,84
<b>Porto Cesareo</b>	9.519,50	47.597,50	4.759,75
<b>Porto Sant'Elpidio</b>	13.569,26	67.846,32	6.784,63
<b>Porto Tolle</b>	94.672,47	473.362,35	47.336,23
<b>Porto Torres</b>	37.330,50	186.652,51	18.665,25
<b>Porto Viro</b>	123.990,31	619.951,53	61.995,15
<b>Portoferraio</b>	77.862,71	389.313,54	38.931,35
<b>Portofino</b>	4.706,06	23.530,30	2.353,03
<b>Portopalo di Capo Passero</b>	1.131,95	5.659,74	565,97
<b>Positano</b>	4.497,71	22.488,54	2.248,85
<b>Postiglione</b>	385,88	1.929,39	192,94
<b>Postua</b>	222,17	1.110,87	111,09
<b>Potenza Picena</b>	6.542,44	32.712,18	3.271,22



Povegliano	1.931,54	9.657,69	965,77
Poviglio	4.776,57	23.882,85	2.388,29
Pozza di Fassa	3.697,51	18.487,56	1.848,76
Pozzaglio ed Uniti	1.009,02	5.045,08	504,51
Pozzolengo	2.118,51	10.592,55	1.059,25
Pozzoleone	1.620,50	8.102,51	810,25
Pozzonovo	1.132,61	5.663,04	566,30
Pozzuolo Martesana	2.773,00	13.865,02	1.386,50
Pragelato	3.312,15	16.560,73	1.656,07
Praia a Mare	5.683,80	28.418,99	2.841,90
Pralboino	1.775,08	8.875,39	887,54
Pralormo	815,71	4.078,53	407,85
Prarolo	754,08	3.770,41	377,04
Pratola Peligna	2.804,01	14.020,05	1.402,01
Pratovecchio Stia	1.456,93	7.284,65	728,46
Pravisdomini	1.293,10	6.465,48	646,55
Pray	1.156,85	5.784,26	578,43
Precentico	1.149,49	5.747,43	574,74
Predazzo	4.218,74	21.093,71	2.109,37
Predore	824,48	4.122,42	412,24
Predosa	1.548,88	7.744,38	774,44
Preganziol	4.771,39	23.856,93	2.385,69
Premariacco	1.780,09	8.900,47	890,05
Premia	440,91	2.204,54	220,45
Premilcuore	482,04	2.410,21	241,02
Premosello-Chiovena	920,13	4.600,67	460,07
Presezano	143.085,72	715.428,61	71.542,86
Presezzo	2.642,07	13.210,35	1.321,03
Pressana	832,50	4.162,52	416,25
Pretoro	682,06	3.410,28	341,03
Prignano sulla Secchia	2.060,09	10.300,45	1.030,05
Priocca	738,35	3.691,77	369,18
Priolo Gargallo	308.158,45	1.540.792,24	154.079,22
Prizzi	1.257,21	6.286,05	628,60
Provaglio d'Iseo	2.867,37	14.336,84	1.433,68
Puglianello	1.862,24	9.311,21	931,12
Pumenengo	535,59	2.677,96	267,80
Putifigari	61,18	305,91	30,59
Quadri	4.818,89	24.094,43	2.409,44
Quaregna	921,28	4.606,42	460,64
Quargnento	1.065,63	5.328,17	532,82
Quarto d'Altino	146.567,50	732.837,47	73.283,75
Quiliano	3.820,34	19.101,71	1.910,17
Quintano	196,35	981,75	98,17
Quinto di Treviso	4.374,80	21.874,01	2.187,40
Quinto Vercellese	333,30	1.666,48	166,65
Quinto Vicentino	12.434,24	62.171,21	6.217,12
Quinzano d'Oglio	2.694,89	13.474,46	1.347,45




<b>Racale</b>	3.513,71	17.568,55	1.756,85
<b>Raconigi</b>	4.992,19	24.960,93	2.496,09
<b>Radda in Chianti</b>	1.645,05	8.225,23	822,52
<b>Radicondoli</b>	977,68	4.888,42	488,84
<b>Raffadali</b>	1.300,35	6.501,76	650,18
<b>Ragalna</b>	1.706,18	8.530,88	853,09
<b>Raiano</b>	1.081,86	5.409,31	540,93
<b>Ramacca</b>	1.227,87	6.139,35	613,93
<b>Randazzo</b>	2.032,04	10.160,18	1.016,02
<b>Rapallo</b>	40.811,23	204.056,15	20.405,61
<b>Rapolano Terme</b>	8.598,90	42.994,49	4.299,45
<b>Rapolla</b>	17.202,16	86.010,78	8.601,08
<b>Rasura</b>	7.541,16	37.705,80	3.770,58
<b>Ravenna</b>	109.754,57	548.772,83	54.877,28
<b>Reana del Rojale</b>	2.298,53	11.492,67	1.149,27
<b>Recanati</b>	96.509,81	482.549,06	48.254,91
<b>Recco</b>	11.246,57	56.232,87	5.623,29
<b>Redonesco</b>	815,81	4.079,06	407,91
<b>Refrontolo</b>	981,87	4.909,35	490,94
<b>Regalbuto</b>	1.656,73	8.283,65	828,37
<b>Reggello</b>	8.380,42	41.902,12	4.190,21
<b>Reggio di Calabria</b>	40.825,17	204.125,87	20.412,59
<b>Remedello</b>	1.850,58	9.252,90	925,29
<b>Rende</b>	20.855,23	104.276,15	10.427,62
<b>Renon</b>	4.488,38	22.441,91	2.244,19
<b>Resana</b>	4.276,62	21.383,12	2.138,31
<b>Rescaldina</b>	28.694,40	143.472,00	14.347,20
<b>Resuttano</b>	381,37	1.906,83	190,68
<b>Retorbido</b>	857,64	4.288,20	428,82
<b>Revello</b>	2.273,52	11.367,60	1.136,76
<b>Rezzato</b>	8.518,27	42.591,35	4.259,14
<b>Rezzoaglio</b>	1.012,75	5.063,75	506,37
<b>Rho</b>	372.948,28	1.864.741,38	186.474,14
<b>Ribera</b>	6.675,78	33.378,90	3.337,89
<b>Ricadi</b>	147.810,13	739.050,64	73.905,06
<b>Ricaldone</b>	338,71	1.693,53	169,35
<b>Riccia</b>	973,53	4.867,63	486,76
<b>Riccione</b>	183.567,95	917.839,75	91.783,97
<b>Riese Pio X</b>	4.218,41	21.092,03	2.109,20
<b>Riesi</b>	1.222,88	6.114,39	611,44
<b>Rieti</b>	281.149,52	1.405.747,59	140.574,76
<b>Rignano sull'Arno</b>	3.685,86	18.429,30	1.842,93
<b>Rio Marina</b>	47.995,69	239.978,44	23.997,84
<b>Rio nell'Elba</b>	101.380,92	506.904,62	50.690,46
<b>Riola Sardo</b>	243,04	1.215,18	121,52
<b>Riolo Terme</b>	5.576,08	27.880,41	2.788,04
<b>Riomaggiore</b>	1.495,53	7.477,64	747,76
<b>Ripa Teatina</b>	1.042,92	5.214,62	521,46



Ripabottoni	7.809,19	39.045,94	3.904,59
Ripalimosani	1.777,50	8.887,49	888,75
Ripalta Arpina	334,14	1.670,69	167,07
Ripalta Cremasca	50.903,19	254.515,96	25.451,60
Ripalta Guerina	7.186,90	35.934,48	3.593,45
Riposto	5.771,46	28.857,30	2.885,73
Riva Ligure	2.528,16	12.640,79	1.264,08
Riva presso Chieri	2.515,18	12.575,90	1.257,59
Rivanazzano Terme	2.962,46	14.812,32	1.481,23
Rivara	1.103,02	5.515,09	551,51
Rivarolo del Re ed Uniti	800,65	4.003,25	400,33
Rivarolo Mantovano	1.335,09	6.675,45	667,54
Rive d'Arcano	480,22	2.401,08	240,11
Rivergaro	5.007,00	25.035,01	2.503,50
Rivignano Teor	2.682,80	13.413,98	1.341,40
Rivisondoli	2.573,21	12.866,05	1.286,61
Rivodutri	348,76	1.743,82	174,38
Rivoli	30.432,91	152.164,55	15.216,45
Rivoli Veronese	93.106,04	465.530,18	46.553,02
Rivolta d'Adda	2.706,82	13.534,12	1.353,41
Ro	1.704,89	8.524,44	852,44
Roana	8.211,99	41.059,95	4.105,99
Roasio	1.068,87	5.344,34	534,43
Robbio	3.377,78	16.888,92	1.688,89
Robecco d'Oglio	1.199,44	5.997,19	599,72
Robecco Pavese	320,36	1.601,80	160,18
Rocca de' Baldi	502,63	2.513,14	251,31
Rocca di Cambio	1.033,42	5.167,09	516,71
Rocca di Papa	4.173,92	20.869,58	2.086,96
Rocca Grimalda	610,88	3.054,42	305,44
Rocca San Casciano	1.054,09	5.270,43	527,04
Rocca San Giovanni	1.451,09	7.255,44	725,54
Roccaforte Mondovì	1.683,37	8.416,83	841,68
Roccagorga	482,26	2.411,31	241,13
Roccaraso	5.715,09	28.575,47	2.857,55
Roccasecca	1.820,54	9.102,69	910,27
Roccastrada	4.078,55	20.392,74	2.039,27
Roccella Valdemone	109,86	549,29	54,93
Rocchetta di Vara	510,97	2.554,83	255,48
Rocchetta Nervina	5.756,82	28.784,08	2.878,41
Rocchetta Sant'Antonio	548,25	2.741,26	274,13
Rocchetta Tanaro	458,15	2.290,74	229,07
Rodano	2.989,01	14.945,06	1.494,51
Roddi	830,21	4.151,05	415,10
Rodengo Saiano	244.171,76	1.220.858,78	122.085,88
Roghudi	51,16	255,81	25,58
Rogliano	1.054,09	5.270,43	527,04
Roio del Sangro	3.924,30	19.621,53	1.962,15




<b>Romagnano Sesia</b>	118.044,98	590.224,88	59.022,49
<b>Romanengo</b>	1.338,27	6.691,33	669,13
<b>Romano Canavese</b>	1.181,60	5.908,00	590,80
<b>Romano d'Ezzelino</b>	7.860,71	39.303,56	3.930,36
<b>Romentino</b>	2.503,34	12.516,70	1.251,67
<b>Roncà</b>	831,01	4.155,05	415,50
<b>Roncade</b>	29.841,25	149.206,24	14.920,62
<b>Roncadelle</b>	67.936,71	339.683,57	33.968,36
<b>Ronco all'Adige</b>	2.826,68	14.133,40	1.413,34
<b>Ronco Briantino</b>	8.243,34	41.216,72	4.121,67
<b>Roncobello</b>	587,22	2.936,09	293,61
<b>Roncofreddo</b>	1.395,83	6.979,16	697,92
<b>Ronsecco</b>	595,22	2.976,11	297,61
<b>Rosà</b>	8.770,26	43.851,28	4.385,13
<b>Rosarno</b>	1.985,65	9.928,25	992,83
<b>Rosate</b>	2.251,57	11.257,85	1.125,78
<b>Rosciano</b>	1.907,89	9.539,44	953,94
<b>Rose</b>	673,28	3.366,41	336,64
<b>Roseto Capo Spulico</b>	2.368,16	11.840,78	1.184,08
<b>Roseto degli Abruzzi</b>	11.952,24	59.761,19	5.976,12
<b>Rosignano Marittimo</b>	27.130,49	135.652,45	13.565,25
<b>Rosignano Monferrato</b>	769,57	3.847,83	384,78
<b>Rossano</b>	590.502,99	2.952.514,94	295.251,49
<b>Rossano Veneto</b>	4.611,03	23.055,15	2.305,52
<b>Rosta</b>	3.178,25	15.891,26	1.589,13
<b>Rota Greca</b>	131,11	655,57	65,56
<b>Rotondella</b>	1.136,76	5.683,80	568,38
<b>Rottofreno</b>	6.069,96	30.349,79	3.034,98
<b>Rovasenda</b>	759,07	3.795,36	379,54
<b>Rovello Porro</b>	3.344,67	16.723,36	1.672,34
<b>Roverbella</b>	4.015,15	20.075,76	2.007,58
<b>Roverchiara</b>	41.877,05	209.385,25	20.938,52
<b>Roverè Veronese</b>	1.102,31	5.511,56	551,16
<b>Roveredo di Guà</b>	722,78	3.613,92	361,39
<b>Rovescala</b>	440,26	2.201,32	220,13
<b>Rovetta</b>	2.377,33	11.886,63	1.188,66
<b>Rovigo</b>	24.143,72	120.718,62	12.071,86
<b>Rovito</b>	516,71	2.583,56	258,36
<b>Rovolon</b>	2.375,38	11.876,92	1.187,69
<b>Rubano</b>	18.633,46	93.167,28	9.316,73
<b>Rudiano</b>	23.369,28	116.846,41	11.684,64
<b>Ruffano</b>	2.106,83	10.534,13	1.053,41
<b>Ruffia</b>	137,00	685,00	68,50
<b>Rufina</b>	13.114,47	65.572,34	6.557,23
<b>Ruinas</b>	39,92	199,62	19,96
<b>Russi</b>	7.534,96	37.674,82	3.767,48
<b>Ruviano</b>	288,66	1.443,32	144,33
<b>Ruvo di Puglia</b>	6.372,90	31.864,49	3.186,45







Sabaudia	16.295,80	81.479,02	8.147,90
Saccolongo	1.834,46	9.172,30	917,23
Sadali	151,41	757,06	75,71
Sala Baganza	81.029,22	405.146,09	40.514,61
Sala Biellese	305,98	1.529,89	152,99
Sala Comacina	460,37	2.301,83	230,18
Sala Monferrato	224,96	1.124,81	112,48
Salandra	843,96	4.219,79	421,98
Salaparuta	268,35	1.341,76	134,18
Salasco	223,91	1.119,54	111,95
Salbertrand	498,91	2.494,56	249,46
Sale	2.519,94	12.599,71	1.259,97
Salento	13.371,03	66.855,15	6.685,51
Salerano sul Lambro	22.060,29	110.301,46	11.030,15
Saletto	1.471,19	7.355,94	735,59
Sali Vercellese	193,80	969,02	96,90
Salisano	279,39	1.396,94	139,69
Salizzole	1.943,51	9.717,54	971,75
Salmour	15.374,63	76.873,15	7.687,31
Salò	11.406,08	57.030,42	5.703,04
Salsomaggiore Terme	542.398,31	2.711.991,53	271.199,15
Saltrio	626,94	3.134,70	313,47
Saludecio	14.763,82	73.819,09	7.381,91
Saluggia	1.679,47	8.397,36	839,74
Salussola	1.475,30	7.376,49	737,65
Saluzzo	12.231,51	61.157,55	6.115,75
Salve	2.525,37	12.626,87	1.262,69
Salzano	3.752,26	18.761,28	1.876,13
Sambuca Pistoiese	910,24	4.551,18	455,12
Sambuci	189,46	947,30	94,73
Sammichele di Bari	1.976,21	9.881,07	988,11
Samo	33,27	166,35	16,64
Samugheo	333,10	1.665,52	166,55
San Bartolomeo in Galdo	1.405,53	7.027,63	702,76
San Bassano	674,59	3.372,96	337,30
San Bellino	851,94	4.259,69	425,97
San Benedetto Ullano	148,90	744,49	74,45
San Benedetto Val di Sambro	2.920,42	14.602,09	1.460,21
San Benigno Canavese	2.396,59	11.982,94	1.198,29
San Bonifacio	11.235,01	56.175,05	5.617,50
San Buono	137,79	688,95	68,89
San Canzian d'Isonzo	1.493,36	7.466,82	746,68
San Carlo Canavese	1.629,63	8.148,15	814,81
San Casciano dei Bagni	1.291,08	6.455,42	645,54
San Casciano in Val di Pesa	8.836,27	44.181,37	4.418,14
San Cataldo	3.355,62	16.778,11	1.677,81
San Cesario di Lecce	2.049,11	10.245,56	1.024,56
San Cesario sul Panaro	24.600,44	123.002,19	12.300,22




San Cipirello	12.155,08	60.775,42	6.077,54
San Cipriano d'Aversa	37.839,24	189.196,21	18.919,62
San Cipriano Po	19.588,71	97.943,53	9.794,35
San Clemente	71.731,54	358.657,69	35.865,77
San Colombano al Lambro	145.949,00	729.745,00	72.974,50
San Colombano Belmonte	712,16	3.560,82	356,08
San Cono	179,66	898,32	89,83
San Damiano d'Asti	2.927,58	14.637,88	1.463,79
San Daniele del Friuli	4.529,82	22.649,08	2.264,91
San Daniele Po	520,42	2.602,09	260,21
San Donato Milanese	776.424,10	3.882.120,49	388.212,05
San Fedele Intelvi	1.690,35	8.451,77	845,18
San Fele	280,03	1.400,16	140,02
San Ferdinando	2.159,75	10.798,73	1.079,87
San Ferdinando di Puglia	3.879,43	19.397,17	1.939,72
San Fili	20.502,50	102.512,48	10.251,25
San Filippo del Mela	4.711,77	23.558,84	2.355,88
San Fior	3.170,51	15.852,54	1.585,25
San Fiorano	474,15	2.370,73	237,07
San Francesco al Campo	1.619,66	8.098,31	809,83
San Fratello	559,69	2.798,43	279,84
San Gemini	70.005,67	350.028,34	35.002,83
San Genesio Atesino	730,53	3.652,67	365,27
San Germano Chisone	398,72	1.993,58	199,36
San Germano Vercellese	893,41	4.467,04	446,70
San Gervasio Bresciano	11.503,51	57.517,56	5.751,76
San Giacomo Vercellese	215,82	1.079,12	107,91
San Gimignano	5.173,97	25.869,84	2.586,98
San Ginesio	1.569,04	7.845,18	784,52
San Giorgio Canavese	1.841,92	9.209,59	920,96
San Giorgio del Sannio	3.758,20	18.791,00	1.879,10
San Giorgio della Richinvelda	1.149,67	5.748,33	574,83
San Giorgio di Lomellina	557,03	2.785,13	278,51
San Giorgio di Mantova	126.774,65	633.873,23	63.387,32
San Giorgio di Nogaro	222.398,60	1.111.993,00	111.199,30
San Giorgio in Bosco	3.779,59	18.897,97	1.889,80
San Giorgio Monferrato	772,58	3.862,92	386,29
San Giorgio Piacentino	2.774,92	13.874,62	1.387,46
San Giorio di Susa	17.116,46	85.582,31	8.558,23
San Giovanni di Gerace	118,05	590,24	59,02
San Giovanni in Croce	938,59	4.692,93	469,29
San Giovanni in Fiore	2.314,70	11.573,49	1.157,35
San Giovanni in Marignano	212.922,70	1.064.613,52	106.461,35
San Giovanni Lupatoto	10.894,04	54.470,18	5.447,02
San Giovanni Rotondo	12.233,28	61.166,40	6.116,64
San Giuliano di Puglia	43,54	217,68	21,77
San Giuliano Terme	12.587,08	62.935,38	6.293,54
San Giustino	5.324,73	26.623,65	2.662,37




San Gregorio di Catania	47.686,77	238.433,85	23.843,38
San Gregorio d'Ippona	254,91	1.274,55	127,45
San Leo	1.067,94	5.339,72	533,97
San Lorenzello	15.435,95	77.179,75	7.717,97
San Lorenzo	1.498,34	7.491,69	749,17
San Lorenzo al Mare	116.987,44	584.937,19	58.493,72
San Lorenzo in Campo	987,08	4.935,39	493,54
San Lorenzo Maggiore	257,30	1.286,51	128,65
San Luca	75,22	376,12	37,61
San Lupo	8.145,31	40.726,55	4.072,65
San Mango Piemonte	516,54	2.582,71	258,27
San Marcello	723,39	3.616,96	361,70
San Marco d'Alunzio	410,75	2.053,76	205,38
San Marco Evangelista	3.446,05	17.230,26	1.723,03
San Marco in Lamis	2.405,38	12.026,92	1.202,69
San Martino al Tagliamento	609,72	3.048,60	304,86
San Martino Buon Albergo	53.936,99	269.684,93	26.968,49
San Martino dall'Argine	880,97	4.404,86	440,49
San Martino di Lupari	5.316,86	26.584,31	2.658,43
San Martino di Venezze	1.526,70	7.633,51	763,35
San Martino in Pensilis	903,45	4.517,24	451,72
San Martino sulla Marrucina	4.610,57	23.052,84	2.305,28
San Martino Valle Caudina	1.144,22	5.721,08	572,11
San Marzano Oliveto	518,43	2.592,16	259,22
San Maurizio Canavese	69.462,57	347.312,85	34.731,28
San Mauro Castelverde	310,03	1.550,13	155,01
San Mauro Forte	218,89	1.094,45	109,45
San Michele al Tagliamento	24.401,88	122.009,41	12.200,94
San Michele di Ganzaria	30.804,23	154.021,14	15.402,11
San Michele Mondovì	19.063,25	95.316,23	9.531,62
San Michele Salentino	1.611,84	8.059,18	805,92
San Nazario	2.811,97	14.059,84	1.405,98
San Nazzaro	152,35	761,74	76,17
San Nicandro Garganico	3.497,62	17.488,09	1.748,81
San Nicola Arcella	13.825,06	69.125,30	6.912,53
San Nicolò d'Arcidano	252,12	1.260,61	126,06
San Nicolò di Comelico	301,81	1.509,07	150,91
San Nicolò Gerrei	83,42	417,10	41,71
San Pancrazio Salentino	2.224,63	11.123,14	1.112,31
San Paolo	1.825,23	9.126,13	912,61
San Paolo Bel Sito	1.033,42	5.167,09	516,71
San Pellegrino Terme	91.353,66	456.768,31	45.676,83
San Piero Patti	890,34	4.451,70	445,17
San Pietro Apostolo	619,30	3.096,51	309,65
San Pietro di Feletto	2.282,81	11.414,06	1.141,41
San Pietro di Morubio	1.846,88	9.234,40	923,44
San Pietro in Cariano	6.305,18	31.525,89	3.152,59
San Pietro in Cerro	372,05	1.860,26	186,03




San Pietro in Gu	3.075,65	15.378,25	1.537,83
San Pietro in Guarano	706,17	3.530,84	353,08
San Pietro Infine	143,02	715,12	71,51
San Pietro Mosezzo	4.574,45	22.872,26	2.287,23
San Pietro Viminario	1.026,32	5.131,59	513,16
San Polo d'Enza	3.619,61	18.098,05	1.809,81
San Polo di Piave	2.199,64	10.998,19	1.099,82
San Polo Matese	9.589,98	47.949,91	4.794,99
San Ponso	147,38	736,91	73,69
San Prisco	3.192,80	15.963,99	1.596,40
San Procopio	65,49	327,46	32,75
San Quirico d'Orcia	1.743,08	8.715,41	871,54
San Quirino	4.552,56	22.762,82	2.276,28
San Rocco al Porto	2.324,70	11.623,49	1.162,35
San Romano in Garfagnana	344,35	1.721,74	172,17
San Salvatore Monferrato	1.663,80	8.319,01	831,90
San Secondo di Pinerolo	1.452,98	7.264,92	726,49
San Secondo Parmense	2.614,69	13.073,43	1.307,34
San Severino Marche	5.195,82	25.979,08	2.597,91
San Severo	18.670,42	93.352,08	9.335,21
San Siro	1.498,85	7.494,24	749,42
San Sosti	333,52	1.667,59	166,76
San Stino di Livenza	91.286,38	456.431,90	45.643,19
San Valentino in Abruzzo Citeriore	465,04	2.325,21	232,52
San Vero Milis	1.552,95	7.764,76	776,48
San Vincenzo	12.567,12	62.835,60	6.283,56
San Vincenzo Valle Roveto	465,05	2.325,24	232,52
San Vito	638,75	3.193,73	319,37
San Vito al Tagliamento	8.142,83	40.714,13	4.071,41
San Vito Chietino	72.630,95	363.154,74	36.315,47
San Vito dei Normanni	6.987,42	34.937,12	3.493,71
San Vito di Cadore	4.718,77	23.593,86	2.359,39
San Vito di Leguzzano	38.013,07	190.065,35	19.006,53
San Zeno di Montagna	2.286,64	11.433,20	1.143,32
San Zeno Naviglio	3.513,62	17.568,11	1.756,81
San Zenone al Lambro	6.266,12	31.330,62	3.133,06
San Zenone degli Ezzelini	3.072,70	15.363,48	1.536,35
Sanarica	422,40	2.112,01	211,20
Sandigliano	2.036,76	10.183,80	1.018,38
Sandrigo	4.222,05	21.110,27	2.111,03
Sanfront	535,54	2.677,71	267,77
Sangano	1.068,64	5.343,22	534,32
Sanginetto	230.170,71	1.150.853,57	115.085,36
Sanguinetto	2.204,62	11.023,12	1.102,31
Sanremo	52.445,50	262.227,49	26.222,75
Santa Cesarea Terme	2.490,69	12.453,46	1.245,35
Santa Cristina e Bissone	1.212,20	6.061,01	606,10
Santa Croce sull'Arno	12.667,86	63.339,30	6.333,93




Santa Domenica Vittoria	172,24	861,18	86,12
Santa Giustina in Colle	3.143,99	15.719,94	1.571,99
Santa Luce	886,07	4.430,33	443,03
Santa Lucia di Piave	4.375,98	21.879,88	2.187,99
Santa Margherita d'Adige	758,45	3.792,26	379,23
Santa Margherita di Belice	1.274,55	6.372,74	637,27
Santa Margherita Ligure	22.959,10	114.795,50	11.479,55
Santa Maria a Monte	38.439,62	192.198,08	19.219,81
Santa Maria a Vico	3.807,88	19.039,40	1.903,94
Santa Maria Coghinas	560,14	2.800,70	280,07
Santa Maria della Versa	1.310,16	6.550,82	655,08
Santa Maria di Licodia	68.412,65	342.063,25	34.206,33
Santa Maria di Sala	43.449,42	217.247,08	21.724,71
Santa Maria la Fossa	719,95	3.599,74	359,97
Santa Maria la Longa	815,80	4.079,00	407,90
Santa Maria Nuova	1.126,27	5.631,37	563,14
Santa Sofia d'Epiro	168,79	843,96	84,40
Santa Teresa di Riva	4.189,82	20.949,11	2.094,91
Santa Teresa Gallura	11.736,89	58.684,46	5.868,45
Santa Vittoria d'Alba	1.816,29	9.081,43	908,14
Sant'Agata di Esaro	444,23	2.221,14	222,11
Sant'Agata di Puglia	194.517,50	972.587,51	97.258,75
Sant'Ambrogio di Torino	28.945,24	144.726,18	14.472,62
Sant'Ambrogio di Valpolicella	5.573,57	27.867,85	2.786,78
Sant'Ambrogio sul Garigliano	8.607,89	43.039,43	4.303,94
Sant'Anastasia	5.988,60	29.943,02	2.994,30
Sant'Andrea del Garigliano	8.643,25	43.216,26	4.321,63
Sant'Angelo all'Esca	37.250,54	186.252,70	18.625,27
Sant'Angelo dei Lombardi	1.479,04	7.395,19	739,52
Sant'Angelo di Piove di Sacco	2.345,90	11.729,50	1.172,95
Sant'Angelo in Pontano	430,46	2.152,30	215,23
Sant'Angelo Le Fratte	378,92	1.894,60	189,46
Sant'Angelo Lodigiano	4.858,80	24.294,02	2.429,40
Sant'Angelo Lomellina	327,24	1.636,21	163,62
Sant'Antimo	32.447,29	162.236,43	16.223,64
Sant'Apollinare	5.054,65	25.273,26	2.527,33
Santarcangelo di Romagna	334.668,07	1.673.340,33	167.334,03
Sant'Egidio del Monte Albino	2.452,73	12.263,67	1.226,37
Sant'Elia a Pianisi	416,27	2.081,36	208,14
Sant'Elia Fiumerapido	33.528,58	167.642,88	16.764,29
Sant'Elpidio a Mare	6.338,46	31.692,32	3.169,23
Santena	5.249,21	26.246,04	2.624,60
Santeramo in Colle	5.645,80	28.229,01	2.822,90
Sant'Eufemia a Maiella	416,13	2.080,63	208,06
Sant'Eufemia d'Aspromonte	402,01	2.010,04	201,00
Santhià	4.545,36	22.726,80	2.272,68
Sant'Ilario dello Ionio	16.144,65	80.723,23	8.072,32
Sant'Ilario d'Enza	7.110,48	35.552,38	3.555,24




Sant'Ippolito	23.161,81	115.809,04	11.580,90
Santo Stefano Belbo	2.221,85	11.109,26	1.110,93
Santo Stefano d'Aveto	2.238,25	11.191,24	1.119,12
Santo Stefano di Magra	14.744,84	73.724,22	7.372,42
Santo Stefano Lodigiano	520,78	2.603,89	260,39
Santo Stefano Ticino	5.439,69	27.198,43	2.719,84
Santomenna	149,99	749,93	74,99
Sant'Omero	2.445,76	12.228,78	1.222,88
Sant'Oreste	1.472,61	7.363,03	736,30
Santorso	2.334,22	11.671,08	1.167,11
Santu Lussurgiu	416,95	2.084,77	208,48
Saponara	516,71	2.583,54	258,35
Sappada	3.575,63	17.878,13	1.787,81
Sapri	1.960,93	9.804,64	980,46
Sarcedo	3.115,45	15.577,24	1.557,72
Sardara	638,40	3.191,99	319,20
Sarmato	2.158,81	10.794,05	1.079,40
Sarnano	2.531,71	12.658,56	1.265,86
Sarnico	3.343,26	16.716,28	1.671,63
Sarroch	201.256,16	1.006.280,81	100.628,08
Sarteano	2.649,96	13.249,78	1.324,98
Sartirana Lomellina	917,11	4.585,57	458,56
Sarule	21.251,78	106.258,90	10.625,89
Sarzana	64.431,69	322.158,44	32.215,84
Sassello	2.276,27	11.381,37	1.138,14
Sassofeltrio	479,83	2.399,16	239,92
Sassoferrato	3.608,22	18.041,08	1.804,11
Satriano	46.304,28	231.521,40	23.152,14
Sauze d'Oulx	7.147,81	35.739,03	3.573,90
Sava	3.667,17	18.335,84	1.833,58
Saviano	34.299,73	171.498,63	17.149,86
Savigliano	12.897,06	64.485,30	6.448,53
Savignano sul Panaro	1.060,14	5.300,71	530,07
Savona	32.724,89	163.624,47	16.362,45
Scala Coeli	122,27	611,33	61,13
Scaldasole	327,82	1.639,10	163,91
Scalenghe	1.505,74	7.528,69	752,87
Scandale	626,93	3.134,65	313,46
Scandiano	12.807,68	64.038,42	6.403,84
Scandicci	439.521,78	2.197.608,88	219.760,89
Scandolara Ravara	724,88	3.624,39	362,44
Scandolara Ripa d'Oglio	202,75	1.013,75	101,37
Scandriglia	637,15	3.185,77	318,58
Scansano	1.987,51	9.937,53	993,75
Scanzorosciate	3.899,41	19.497,05	1.949,70
Scarmagno	1.250,33	6.251,64	625,16
Scarnafigi	1.335,43	6.677,16	667,72
Scarperia e San Piero	34.158,84	170.794,19	17.079,42



Scena	2.118,51	10.592,53	1.059,25
Schiavon	1.396,82	6.984,08	698,41
Schio	26.179,92	130.899,58	13.089,96
Sciacca	19.728,47	98.642,33	9.864,23
Scicli	10.948,55	54.742,76	5.474,28
Scigliano	310,03	1.550,13	155,01
Sciolze	603,01	3.015,03	301,50
Scopello	2.273,52	11.367,60	1.136,76
Scorzè	7.263,83	36.319,13	3.631,91
Secli	750,95	3.754,75	375,48
Secugnago	20.118,19	100.590,97	10.059,10
Sedegliano	1.697,65	8.488,25	848,83
Sedilo	318,70	1.593,49	159,35
Sedrina	21.227,48	106.137,42	10.613,74
Segusino	993,92	4.969,60	496,96
Selegas	103,34	516,71	51,67
Selva di Val Gardena	6.154,99	30.774,96	3.077,50
Selvino	4.123,71	20.618,55	2.061,85
Seminara	179,13	895,63	89,56
Semproniano	640,97	3.204,84	320,48
Senerchia	134,34	671,72	67,17
Seniga	850,84	4.254,22	425,42
Senna Comasco	58.800,16	294.000,78	29.400,08
Senna Lodigiana	811,51	4.057,53	405,75
Sennori	71.785,87	358.929,37	35.892,94
Seren del Grappa	661,38	3.306,92	330,69
Sernano	1.564,85	7.824,23	782,42
Seriante	11.745,07	58.725,35	5.872,53
Serina	1.838,70	9.193,52	919,35
Sermoneta	147.208,81	736.044,05	73.604,41
Sernaglia della Battaglia	3.225,90	16.129,49	1.612,95
Serole	2.454,19	12.270,96	1.227,10
Serra d'Aiello	4.235,31	21.176,53	2.117,65
Serra de' Conti	1.474,43	7.372,13	737,21
Serracapriola	2.046,17	10.230,84	1.023,08
Serralunga d'Alba	617,56	3.087,80	308,78
Serrara Fontana	50.443,40	252.216,99	25.221,70
Serrata	115,67	578,34	57,83
Serravalle Pistoiese	5.840,43	29.202,16	2.920,22
Serrone	1.136,76	5.683,78	568,38
Servigliano	605,08	3.025,42	302,54
Sessa Aurunca	11.126,46	55.632,32	5.563,23
Sestino	553,81	2.769,07	276,91
Sesto	2.020,85	10.104,27	1.010,43
Sesto al Reghena	3.671,62	18.358,08	1.835,81
Sesto ed Uniti	1.260,01	6.300,06	630,01
Sestola	4.716,24	23.581,18	2.358,12
Sestri Levante	20.508,70	102.543,48	10.254,35




Settala	239.215,02	1.196.075,10	119.607,51
Settimo Milanese	37.230,63	186.153,13	18.615,31
Settimo Torinese	21.638,26	108.191,29	10.819,13
Settingiano	39.235,47	196.177,37	19.617,74
Sezzadio	654,50	3.272,49	327,25
Sgurgola	489,35	2.446,74	244,67
Siamaggiore	167,19	835,97	83,60
Siamanna	132,53	662,66	66,27
Siculiana	950,48	4.752,38	475,24
Siddi	43,80	218,98	21,90
Siderno	4.260,62	21.303,08	2.130,31
Silea	111.216,71	556.083,55	55.608,35
Sillavengo	344,47	1.722,36	172,24
Simala	59,39	296,97	29,70
Simaxis	291,08	1.455,40	145,54
Simeri Crichi	59.674,24	298.371,22	29.837,12
Sinagra	698,58	3.492,90	349,29
Sinio	113,68	568,38	56,84
Sirmione	15.942,97	79.714,85	7.971,48
Sirolo	18.153,60	90.768,02	9.076,80
Sissa Trecasali	2.990,02	14.950,11	1.495,01
Siziano	4.216,71	21.083,56	2.108,36
Sizzano	516,09	2.580,44	258,04
Soave	31.235,16	156.175,79	15.617,58
Sogliano al Rubicone	787,26	3.936,28	393,63
Soglio	6.681,05	33.405,23	3.340,52
Solarino	38.777,51	193.887,53	19.388,75
Solaro	4.624,60	23.123,00	2.312,30
Solarolo	2.312,67	11.563,33	1.156,33
Solarolo Rainerio	439,76	2.198,81	219,88
Solbiate Arno	59.700,40	298.501,98	29.850,20
Solbiate Olona	12.958,74	64.793,69	6.479,37
Soleminis	7.090,78	35.453,88	3.545,39
Solero	1.025,86	5.129,30	512,93
Soleto	2.095,85	10.479,24	1.047,92
Solferino	26.918,24	134.591,21	13.459,12
Solignano	1.441,22	7.206,09	720,61
Solofra	156.716,95	783.584,77	78.358,48
Somaglia	84.067,27	420.336,36	42.033,64
Sommacampagna	5.373,77	26.868,86	2.686,89
Sommariva del Bosco	3.258,71	16.293,55	1.629,36
Sona	8.525,70	42.628,48	4.262,85
Soncino	3.850,60	19.252,98	1.925,30
Sondalo	2.665,53	13.327,63	1.332,76
Songavazzo	821,99	4.109,97	411,00
Sonico	903,80	4.519,01	451,90
Sora	8.482,96	42.414,80	4.241,48
Soragna	3.469,05	17.345,23	1.734,52






Sorano	1.344,93	6.724,64	672,46
Soresina	4.030,33	20.151,65	2.015,16
Sorgà	1.953,95	9.769,74	976,97
Soriano Calabro	19.704,04	98.520,20	9.852,02
Soriano nel Cimino	3.588,60	17.943,02	1.794,30
Sorradile	72,74	363,68	36,37
Sospiro	1.327,60	6.637,99	663,80
Sossano	1.795,95	8.979,75	897,97
Sotto il Monte Giovanni XXIII	1.698,00	8.490,02	849,00
Soverato	240.934,27	1.204.671,37	120.467,14
Soveria Mannelli	566,76	2.833,82	283,38
Sovicille	5.384,23	26.921,15	2.692,11
Sovizzo	27.290,11	136.450,56	13.645,06
Sozzago	520,15	2.600,75	260,08
Specchia	1.231,72	6.158,58	615,86
Sperlinga	121,76	608,78	60,88
Spezzano della Sila	3.545,56	17.727,79	1.772,78
Spigno Monferrato	592,49	2.962,46	296,25
Spilinga	151,60	757,99	75,80
Spinadesco	13.318,83	66.594,17	6.659,42
Spinazzola	2.141,82	10.709,12	1.070,91
Spinea	6.303,85	31.519,24	3.151,92
Spineda	164,38	821,88	82,19
Spinetoli	82.316,77	411.583,86	41.158,39
Spino d'Adda	1.940,29	9.701,44	970,14
Spoltore	16.527,24	82.636,18	8.263,62
Staffolo	593,90	2.969,51	296,95
Stagno Lombardo	856,79	4.283,96	428,40
Staletti	40.093,20	200.466,02	20.046,60
Stanghella	1.569,65	7.848,27	784,83
Statte	86.321,27	431.606,37	43.160,64
Stelvio	970,05	4.850,25	485,03
Stigliano	1.146,47	5.732,33	573,23
Stignano	217,72	1.088,59	108,86
Stilo	578,34	2.891,72	289,17
Stintino	347.802,89	1.739.014,43	173.901,44
Stresa	8.377,77	41.888,85	4.188,88
Strevi	893,83	4.469,17	446,92
Striano	2.406,33	12.031,63	1.203,16
Strongoli	3.138,07	15.690,34	1.569,03
Strozza	207,00	1.034,98	103,50
Suardi	9.923,72	49.618,59	4.961,86
Suelli	83,49	417,46	41,75
Suello	987,24	4.936,22	493,62
Suisio	42.545,07	212.725,34	21.272,53
Sulmona	170.300,34	851.501,68	85.150,17
Sumirago	2.856,03	14.280,16	1.428,02
Surano	782,81	3.914,04	391,40



Surbo	90.476,95	452.384,76	45.238,48
Sutri	79.747,22	398.736,12	39.873,61
Suvereto	1.846,86	9.234,31	923,43
Tagliacozzo	4.725,64	23.628,21	2.362,82
Taibon Agordino	478,31	2.391,56	239,16
Taino	1.012,01	5.060,05	506,01
Talamello	17.934,20	89.670,98	8.967,10
Taormina	411.928,58	2.059.642,89	205.964,29
Tarantasca	836,22	4.181,10	418,11
Tarcento	3.555,84	17.779,19	1.777,92
Tarsia	493,38	2.466,89	246,69
Taurano	9.446,88	47.234,41	4.723,44
Taurianova	2.072,43	10.362,14	1.036,21
Taurisano	1.876,55	9.382,73	938,27
Tavarnelle Val di Pesa	5.958,78	29.793,90	2.979,39
Tavazzano con Villavesco	26.095,07	130.475,34	13.047,53
Taverna	63.603,15	318.015,76	31.801,58
Tavernerio	24.987,10	124.935,52	12.493,55
Taviano	3.272,49	16.362,45	1.636,24
Tavullia	74.430,66	372.153,28	37.215,33
Teano	2.482,62	12.413,09	1.241,31
Teglio	168.012,38	840.061,91	84.006,19
Telese Terme	110.412,53	552.062,65	55.206,26
Telgate	53.805,49	269.027,45	26.902,75
Tempio Pausania	258.428,48	1.292.142,40	129.214,24
Temù	3.458,77	17.293,87	1.729,39
Teolo	4.273,12	21.365,62	2.136,56
Terenzo	607,46	3.037,30	303,73
Ternate	137.730,50	688.652,51	68.865,25
Terni	55.289,89	276.449,45	27.644,95
Terralba	2.276,85	11.384,27	1.138,43
Terranova dei Passerini	1.021,56	5.107,79	510,78
Terranuova Bracciolini	6.451,99	32.259,96	3.226,00
Terrasini	82.945,19	414.725,94	41.472,59
Terrassa Padovana	778,51	3.892,54	389,25
Terrazzo	770,37	3.851,85	385,18
Terre Roveresche	397,87	1.989,37	198,94
Terricciola	2.241,92	11.209,62	1.120,96
Tertenia	1.390,73	6.953,64	695,36
Terzigno	4.314,48	21.572,39	2.157,24
Terzorio	6.418,28	32.091,40	3.209,14
Tezze sul Brenta	6.902,87	34.514,36	3.451,44
Ticengo	264,34	1.321,70	132,17
Tigliole	597,04	2.985,21	298,52
Tignale	1.739,91	8.699,55	869,96
Tirano	4.533,57	22.667,85	2.266,78
Tiriolo	5.922,42	29.612,08	2.961,21
Tivoli	261.998,09	1.309.990,44	130.999,04




Toano	2.276,02	11.380,09	1.138,01
Todi	9.624,39	48.121,97	4.812,20
Toirano	1.149,96	5.749,82	574,98
Tolentino	9.117,41	45.587,07	4.558,71
Tolfa	1.689,67	8.448,36	844,84
Tollo	1.582,39	7.911,96	791,20
Tonco	350,23	1.751,13	175,11
Tonezza del Cimone	1.793,60	8.967,98	896,80
Torano Castello	972,53	4.862,64	486,26
Torbole Casaglia	3.707,67	18.538,33	1.853,83
Torgiano	49.920,48	249.602,42	24.960,24
Torino di Sangro	1.584,57	7.922,87	792,29
Toritto	2.431,82	12.159,09	1.215,91
Tornaco	570,10	2.850,51	285,05
Tornolo	930,08	4.650,38	465,04
Torralba	186,00	929,98	93,00
Torrazza Coste	777,57	3.887,86	388,79
Torre Annunziata	21.234,26	106.171,30	10.617,13
Torre Beretti e Castellaro	492,63	2.463,17	246,32
Torre Boldone	2.756,26	13.781,29	1.378,13
Torre d'Arese	178,67	893,36	89,34
Torre de' Negri	121,87	609,36	60,94
Torre de' Picenardi	958,94	4.794,68	479,47
Torre de' Roveri	1.280,16	6.400,81	640,08
Torre di Mosto	2.495,09	12.475,44	1.247,54
Torre Le Nocelle	722,02	3.610,10	361,01
Torre Pallavicina	458,22	2.291,10	229,11
Torre San Giorgio	783,24	3.916,22	391,62
Torre San Patrizio	506,37	2.531,87	253,19
Torre Santa Susanna	2.177,07	10.885,34	1.088,53
Torrebruna	114,40	572,00	57,20
Torrecuso	1.126,19	5.630,95	563,10
Torri del Benaco	3.227,68	16.138,40	1.613,84
Torri di Quartesolo	7.426,31	37.131,57	3.713,16
Torrice	752,10	3.760,48	376,05
Tortona	22.069,35	110.346,73	11.034,67
Tradate	243.171,16	1.215.855,80	121.585,58
Tramonti di Sotto	233,51	1.167,57	116,76
Trana	1.376,07	6.880,36	688,04
Traona	14.251,95	71.259,73	7.125,97
Trapani	30.636,58	153.182,92	15.318,29
Tratalias	74,79	373,95	37,40
Travacò Siccomario	1.289,43	6.447,13	644,71
Travagliato	5.666,57	28.332,83	2.833,28
Travedona-Monate	1.318,87	6.594,37	659,44
Traversetolo	6.384,33	31.921,63	3.192,16
Tre Ville	2.612,78	13.063,92	1.306,39
Trebaseghe	5.976,83	29.884,13	2.988,41



Trecastagni	3.376,37	16.881,83	1.688,18
Trecastelli	1.663,54	8.317,70	831,77
Trecchina	892,43	4.462,13	446,21
Tregnago	1.609,95	8.049,77	804,98
Treia	3.579,92	17.899,59	1.789,96
Treiso	397,51	1.987,53	198,75
Tremezzina	1.566,25	7.831,24	783,12
Tremosine sul Garda	2.754,23	13.771,14	1.377,11
Trenta	15.761,96	78.809,81	7.880,98
Trentola-Ducenta	2.536,82	12.684,09	1.268,41
Trenzano	9.389,30	46.946,50	4.694,65
Trequanda	1.027,07	5.135,36	513,54
Trescore Balneario	5.371,50	26.857,50	2.685,75
Trescore Cremasco	906,35	4.531,74	453,17
Tresigallo	2.134,47	10.672,36	1.067,24
Tresnuraghes	786,13	3.930,67	393,07
Trevenzuolo	121.179,64	605.898,21	60.589,82
Trevignano	4.930,26	24.651,28	2.465,13
Treviolo	4.707,26	23.536,30	2.353,63
Treviso	49.256,88	246.284,38	24.628,44
Tribiano	75.467,85	377.339,27	37.733,93
Tricerro	472,95	2.364,74	236,47
Triggiano	9.461,67	47.308,36	4.730,84
Trigolo	742,57	3.712,85	371,28
Trinità	1.000,17	5.000,85	500,08
Trinitapoli	5.270,43	26.352,15	2.635,21
Trivento	1.181,23	5.906,17	590,62
Trivero	3.276,71	16.383,53	1.638,35
Trivolzio	33.693,82	168.469,12	16.846,91
Troia	4.582,87	22.914,37	2.291,44
Troina	1.872,52	9.362,61	936,26
Tromello	1.590,91	7.954,56	795,46
Tronzano Vercellese	1.520,98	7.604,92	760,49
Tropea	87.259,61	436.298,04	43.629,80
Trovo	262,45	1.312,27	131,23
Truccazzano	86.844,37	434.221,85	43.422,18
Tufara	146,50	732,49	73,25
Tula	9.188,77	45.943,83	4.594,38
Tuoro sul Trasimeno	73.170,82	365.854,10	36.585,41
Turate	6.568,35	32.841,75	3.284,17
Turi	4.294,91	21.474,53	2.147,45
Turrivalignani	8.704,07	43.520,33	4.352,03
Tursi	668,28	3.341,38	334,14
Tuscania	2.498,87	12.494,35	1.249,43
Uboldo	4.816,06	24.080,32	2.408,03
Ucria	516,30	2.581,50	258,15
Uggiano la Chiesa	1.154,52	5.772,59	577,26
Uggiate-Trevano	1.554,72	7.773,59	777,36




Ulassai	307,12	1.535,62	153,56
Ultimo	954,27	4.771,34	477,13
Umbertide	7.474,63	37.373,15	3.737,32
Umbriatico	9.656,30	48.281,51	4.828,15
Urago d'Oglio	71.305,59	356.527,95	35.652,80
Uras	400,16	2.000,78	200,08
Urbana	1.147,83	5.739,14	573,91
Urbania	7.065,77	35.328,84	3.532,88
Urbino	7.179,62	35.898,08	3.589,81
Urbisaglia	1.006,15	5.030,76	503,08
Uri	353,03	1.765,15	176,51
Usellus	72,34	361,70	36,17
Usmate Velate	67.838,39	339.191,96	33.919,20
Uzzano	48.088,59	240.442,93	24.044,29
Vacri	179,52	897,61	89,76
Vado Ligure	10.181,82	50.909,11	5.090,91
Vaglia	16.341,44	81.707,21	8.170,72
Vaglio Serra	169,25	846,27	84,63
Vaiano	4.819,12	24.095,60	2.409,56
Val di Zoldo	2.400,74	12.003,70	1.200,37
Valbrona	1.625,10	8.125,49	812,55
Valdidentro	326.775,32	1.633.876,59	163.387,66
Valdina	21.959,48	109.797,42	10.979,74
Valdisotto	3.699,63	18.498,17	1.849,82
Valeggio	270,41	1.352,07	135,21
Valeggio sul Mincio	6.706,78	33.533,91	3.353,39
Valenza	15.972,67	79.863,35	7.986,33
Valera Fratta	309,22	1.546,11	154,61
Valfabbrica	1.361,82	6.809,12	680,91
Valfenera	818,66	4.093,30	409,33
Valfornace	320,40	1.602,01	160,20
Valfurva	3.496,89	17.484,47	1.748,45
Vallada Agordina	413,73	2.068,63	206,86
Valle Castellana	503,77	2.518,83	251,88
Valle Lomellina	1.226,37	6.131,84	613,18
Vallecrosia	4.596,14	22.980,69	2.298,07
Valledolmo	578,27	2.891,36	289,14
Vallefoglia	18.066,58	90.332,89	9.033,29
Vallelaghi	1.050,98	5.254,91	525,49
Vallelunga Pratameno	447,82	2.239,09	223,91
Vallermosa	234,20	1.170,98	117,10
Vallerotonda	568,77	2.843,86	284,39
Valmadrera	6.803,37	34.016,84	3.401,68
Valsamoggia	48.484,60	242.423,01	24.242,30
Valsolda	1.782,64	8.913,21	891,32
Valstagna	607,04	3.035,20	303,52
Valtournenche	11.075,89	55.379,47	5.537,95
Valverde	1.736,14	8.680,71	868,07




<b>Vanzone con San Carlo</b>	334,75	1.673,74	167,37
<b>Vaprio d'Adda</b>	120.182,77	600.913,84	60.091,38
<b>Vaprio d'Agogna</b>	564,04	2.820,21	282,02
<b>Varano Borghi</b>	10.870,33	54.351,66	5.435,17
<b>Varazze</b>	18.571,21	92.856,05	9.285,61
<b>Varedo</b>	22.489,53	112.447,64	11.244,76
<b>Varese</b>	53.838,72	269.193,62	26.919,36
<b>Varmo</b>	1.539,83	7.699,15	769,92
<b>Varzi</b>	5.128,09	25.640,44	2.564,04
<b>Vasanello</b>	17.133,13	85.665,65	8.566,56
<b>Vasia</b>	13.384,42	66.922,08	6.692,21
<b>Vauda Canavese</b>	526,84	2.634,18	263,42
<b>Vazzola</b>	3.238,04	16.190,21	1.619,02
<b>Vedano al Lambro</b>	3.290,79	16.453,94	1.645,39
<b>Vedano Olona</b>	2.571,66	12.858,29	1.285,83
<b>Vedelago</b>	6.801,34	34.006,68	3.400,67
<b>Veglie</b>	3.117,38	15.586,88	1.558,69
<b>Veiano</b>	569,21	2.846,03	284,60
<b>Velo Veronese</b>	391,02	1.955,12	195,51
<b>Velturmo</b>	682,37	3.411,86	341,19
<b>Venafro</b>	4.074,16	20.370,82	2.037,08
<b>Venaria Reale</b>	18.674,73	93.373,67	9.337,37
<b>Venarotta</b>	479,80	2.398,99	239,90
<b>Venaus</b>	34.467,99	172.339,97	17.234,00
<b>Venegono Inferiore</b>	2.775,80	13.879,01	1.387,90
<b>Venegono Superiore</b>	11.726,46	58.632,29	5.863,23
<b>Veniano</b>	1.782,50	8.912,49	891,25
<b>Ventasso</b>	1.026,72	5.133,59	513,36
<b>Venticano</b>	23.429,77	117.148,84	11.714,88
<b>Ventimiglia</b>	18.298,52	91.492,60	9.149,26
<b>Venzone</b>	640,72	3.203,60	320,36
<b>Verbania</b>	18.832,33	94.161,63	9.416,16
<b>Verbicaro</b>	86,50	432,52	43,25
<b>Verceia</b>	383,99	1.919,95	192,00
<b>Vercelli</b>	25.989,80	129.949,02	12.994,90
<b>Verghereto</b>	1.086,17	5.430,87	543,09
<b>Vergiate</b>	4.721,04	23.605,20	2.360,52
<b>Vermiglio</b>	1.615,88	8.079,38	807,94
<b>Vernasca</b>	1.242,51	6.212,56	621,26
<b>Vernate</b>	4.526,27	22.631,37	2.263,14
<b>Vernazza</b>	1.093,53	5.467,67	546,77
<b>Vernole</b>	1.503,98	7.519,92	751,99
<b>Verolanuova</b>	5.156,62	25.783,09	2.578,31
<b>Verolavecchia</b>	1.591,46	7.957,28	795,73
<b>Verona</b>	177.680,80	888.403,99	88.840,40
<b>Veronella</b>	2.892,43	14.462,15	1.446,21
<b>Verretto</b>	6.365,47	31.827,36	3.182,74
<b>Verrua Po</b>	506,60	2.532,99	253,30



Verrua Savoia	559,39	2.796,93	279,69
Vertova	2.382,99	11.914,95	1.191,49
Verucchio	4.707,05	23.535,27	2.353,53
Veruno	25.051,99	125.259,97	12.526,00
Vervio	12.582,82	62.914,10	6.291,41
Verzuolo	3.498,12	17.490,60	1.749,06
Vescovana	1.104,19	5.520,97	552,10
Vescovato	1.398,44	6.992,21	699,22
Vesime	301,02	1.505,09	150,51
Vespolate	749,70	3.748,52	374,85
Vestenanova	600,87	3.004,35	300,44
Vetralla	4.218,87	21.094,36	2.109,44
Vetto	49.917,53	249.587,64	24.958,76
Veza d'Oglio	1.707,71	8.538,55	853,85
Vezzano Ligure	2.567,68	12.838,38	1.283,84
Vezzano sul Crostolo	2.250,30	11.251,51	1.125,15
Viadanica	16.833,97	84.169,84	8.416,98
Vicenza	74.603,12	373.015,58	37.301,56
Vico del Gargano	4.217,85	21.089,25	2.108,92
Vico Equense	9.628,00	48.140,02	4.814,00
Vicoforte	1.355,61	6.778,07	677,81
Vicolungo	1.048,16	5.240,82	524,08
Vidigulfo	1.493,51	7.467,57	746,76
Vidor	1.629,01	8.145,03	814,50
Vidracco	155,01	775,06	77,51
Vighizzolo d'Este	559,63	2.798,13	279,81
Vignale Monferrato	1.061,10	5.305,50	530,55
Vignate	5.615,04	28.075,18	2.807,52
Vignole Borbera	1.253,19	6.265,95	626,59
Vigo di Fassa	2.028,95	10.144,73	1.014,47
Vigodarzere	22.571,69	112.858,45	11.285,85
Vigolzone	2.611,10	13.055,51	1.305,55
Vigone	2.216,03	11.080,15	1.108,01
Vigonovo	2.410,79	12.053,96	1.205,40
Vigonza	126.576,44	632.882,19	63.288,22
Viguzzolo	1.171,21	5.856,03	585,60
Villa Bartolomea	3.379,28	16.896,38	1.689,64
Villa Basilica	28.118,01	140.590,04	14.059,00
Villa Castelli	1.994,45	9.972,25	997,23
Villa Cortese	2.108,51	10.542,54	1.054,25
Villa del Conte	3.306,94	16.534,69	1.653,47
Villa di Briano	10.179,41	50.897,03	5.089,70
Villa di Serio	1.860,15	9.300,76	930,08
Villa di Tirano	2.117,28	10.586,40	1.058,64
Villa d'Ogna	1.304,56	6.522,82	652,28
Villa Literno	1.967,46	9.837,31	983,73
Villa Santa Lucia	6.865,23	34.326,16	3.432,62
Villachiara	432,31	2.161,55	216,15



Villadose	2.113,33	10.566,65	1.056,67
Villadossola	2.590,58	12.952,89	1.295,29
Villafalletto	1.293,27	6.466,35	646,64
Villafranca d'Asti	931,92	4.659,59	465,96
Villafranca di Verona	16.373,55	81.867,74	8.186,77
Villafranca in Lunigiana	2.307,92	11.539,60	1.153,96
Villafranca Padovana	3.390,21	16.951,05	1.695,10
Villafranca Piemonte	2.610,01	13.050,05	1.305,01
Villafranca Tirrena	1.790,59	8.952,96	895,30
Villagrande Strisaili	443,96	2.219,79	221,98
Villalba	220,12	1.100,62	110,06
Villamagna	709,53	3.547,65	354,77
Villamar	307,14	1.535,69	153,57
Villamarzana	868,07	4.340,35	434,04
Villanova del Ghebbo	794,85	3.974,26	397,43
Villanova del Sillaro	628,68	3.143,42	314,34
Villanova di Camposampiero	2.037,76	10.188,79	1.018,88
Villanova Monferrato	1.577,06	7.885,28	788,53
Villanova Monteleone	523,43	2.617,16	261,72
Villanova Solaro	304,98	1.524,88	152,49
Villanova sull'Arda	1.092,80	5.464,02	546,40
Villanovaforru	12.314,99	61.574,97	6.157,50
Villanterio	1.149,60	5.748,02	574,80
Villanuova sul Clisi	62.232,69	311.163,45	31.116,35
Villapiana	3.532,46	17.662,31	1.766,23
Villar San Costanzo	594,47	2.972,34	297,23
Villarbasse	1.487,06	7.435,30	743,53
Villarboit	373,17	1.865,85	186,59
Villarosa	826,73	4.133,67	413,37
Villasanta	245.552,51	1.227.762,56	122.776,26
Villasor	1.358,02	6.790,12	679,01
Villastellone	3.169,93	15.849,67	1.584,97
Villata	459,87	2.299,36	229,94
Villaurbana	232,95	1.164,73	116,47
Villaverla	3.112,65	15.563,27	1.556,33
Villette	130,90	654,50	65,45
Villongo	4.060,37	20.301,84	2.030,18
Villorba	10.751,02	53.755,12	5.375,51
Vimodrone	483.692,68	2.418.463,39	241.846,34
Vinchiatturo	1.884,13	9.420,67	942,07
Vinci	62.043,08	310.215,42	31.021,54
Vinzaglio	413,37	2.066,84	206,68
Viola	860,54	4.302,69	430,27
Virle Piemonte	592,76	2.963,81	296,38
Visano	1.479,98	7.399,89	739,99
Visciano	604,02	3.020,11	302,01
Visso	692,65	3.463,26	346,33
Vita	223,34	1.116,69	111,67





Viterbo	38.338,78	191.693,90	19.169,39
Vittuone	5.701,08	28.505,40	2.850,54
Vitulano	667,25	3.336,23	333,62
Vitulazio	2.934,48	14.672,40	1.467,24
Vo'	1.565,81	7.829,05	782,91
Vobarno	86.332,31	431.661,56	43.166,16
Voghera	19.473,29	97.366,45	9.736,64
Voghiera	1.551,95	7.759,75	775,98
Vogogna	22.774,47	113.872,35	11.387,24
Volano	723,68	3.618,41	361,84
Volongo	273,64	1.368,19	136,82
Volpago del Montello	3.961,43	19.807,17	1.980,72
Volpedo	513,26	2.566,32	256,63
Volpiano	8.749,60	43.748,00	4.374,80
Volta Mantovana	3.768,86	18.844,28	1.884,43
Voltaggio	686,07	3.430,34	343,03
Volterra	5.856,49	29.282,44	2.928,24
Voltido	145,07	725,36	72,54
Volturara Appula	371,11	1.855,55	185,56
Volturino	480,32	2.401,62	240,16
Volvera	3.964,93	19.824,65	1.982,47
Vottignasco	159,93	799,63	79,96
Zambrone	9.611,61	48.058,04	4.805,80
Zanica	4.384,38	21.921,90	2.192,19
Zavattarello	617,29	3.086,47	308,65
Zeccone	10.888,61	54.443,05	5.444,31
Zelo Buon Persico	1.515,63	7.578,16	757,82
Zeme	500,70	2.503,49	250,35
Zerbolò	975,94	4.879,69	487,97
Zerfaliu	120,57	602,83	60,28
Zeri	1.160,12	5.800,58	580,06
Zero Branco	4.174,80	20.874,02	2.087,40
Zevio	8.141,35	40.706,74	4.070,67
Ziano Piacentino	1.142,02	5.710,08	571,01
Zibido San Giacomo	166.103,61	830.518,04	83.051,80
Zimella	41.270,85	206.354,26	20.635,43
Zinasco	1.086,25	5.431,25	543,12
Zocca	5.240,34	26.201,72	2.620,17
Zogno	4.017,85	20.089,23	2.008,92
Zola Predosa	16.043,45	80.217,24	8.021,72
Zone	550,12	2.750,60	275,06
Zovencedo	258,35	1.291,77	129,18
Zugliano	3.322,99	16.614,94	1.661,49
	57.502.419,63	287.512.098,17	28.751.209,82






TABELLA D

COMUNE	Contributo spese di giustizia	Importo annuale
ABBADIA SAN SALVATORE	19.372,78	645,76
ABBIATEGRASSO	103.382,20	3.446,07
ACERENZA	17.339,13	577,97
ACERRA	49.654,42	1.655,15
ACIREALE	53.306,96	1.776,90
ACQUAVIVA DELLE FONTI	123.825,25	4.127,51
ACQUI TERME	211.304,75	7.043,49
ACRI	19.655,85	655,20
ADRANO	19.433,86	647,80
ADRIA	55.014,69	1.833,82
AFRAGOLA	50.535,31	1.684,51
AGIRA	4.451,94	148,40
AGNONE	12.644,92	421,50
AGORDO	3.594,83	119,83
AGRIGENTO	2.490.297,70	83.009,92
AGROPOLI	52.825,91	1.760,86
AIROLA	40.928,51	1.364,28
ALATRI	19.027,92	634,26
ALBA	267.521,56	8.917,39
ALBANO LAZIALE	286.691,07	9.556,37
ALBENGA	107.463,16	3.582,11
ALCAMO	62.788,46	2.092,95
ALES	7.261,53	242,05
ALESSANDRIA	739.191,38	24.639,71
ALESSANO	3.385,98	112,87
ALGHERO	200.280,89	6.676,03
ALì TERME	3.849,05	128,30
ALMENNO SAN SALVATORE	12.497,95	416,60
ALTAMURA	296.811,46	9.893,72
AMALFI	45.758,93	1.525,30
AMANDOLA	10.780,49	359,35
AMANTEA	13.515,30	450,51



AMATRICE	7.282,95	242,77
AMELIA	25.635,32	854,51
ANAGNI	94.646,77	3.154,89
ANCONA	2.248.533,16	74.951,11
ANDRIA	170.931,04	5.697,70
ANZIO	66.450,20	2.215,01
AOSTA	470.774,80	15.692,49
APRICENA	45.901,44	1.530,05
ARAGONA	7.166,18	238,87
ARCE	7.225,07	240,84
ARCIDOSO	12.574,45	419,15
ARENA	2.876,36	95,88
AREZZO	855.926,14	28.530,87
ARGENTA	12.490,71	416,36
ARIANO IRPINO	194.008,67	6.466,96
ARIENZO	17.680,94	589,36
ARONA	20.388,66	679,62
ARZIGNANO	18.284,20	609,47
ASCOLI PICENO	326.375,48	10.879,18
ASIAGO	14.116,63	470,55
ASOLA	10.141,95	338,07
ASOLO	9.034,25	301,14
ASSISI	63.092,81	2.103,09
ASTI	541.673,78	18.055,79
ATESSA	50.277,26	1.675,91
ATINA	10.469,34	348,98
ATRI	74.032,43	2.467,75
AUGUSTA	13.149,98	438,33
AULLA	14.284,43	476,15
AVELLINO	647.142,96	21.571,43
AVERSA	613.067,53	20.435,58
AVEZZANO	549.688,12	18.322,94
AVIGLIANA	12.706,16	423,54
AVIGLIANO	9.990,00	333,00
AVOLA	88.384,55	2.946,15




<b>BADOLATO</b>	11.426,18	380,87
<b>BAGNO DI ROMAGNA</b>	13.728,19	457,61
<b>BARCELLONA POZZO DI GOTTO</b>	579.980,25	19.332,68
<b>BARI</b>	6.983.935,50	232.797,85
<b>BARLETTA</b>	147.668,26	4.922,28
<b>BASSANO DEL GRAPPA</b>	425.922,38	14.197,41
<b>BELLA</b>	7.042,73	234,76
<b>BELLANO</b>	1.697,16	56,57
<b>BELLUNO</b>	529.026,52	17.634,22
<b>BELPASSO</b>	57.350,51	1.911,68
<b>BELVEDERE MARITTIMO</b>	22.890,25	763,01
<b>BENEVENTO</b>	1.254.945,14	41.831,50
<b>BERGAMO</b>	1.827.125,49	60.904,18
<b>BETTOLA</b>	21.597,15	719,91
<b>BIANCAVILLA</b>	23.823,33	794,11
<b>BIANCO</b>	42.137,29	1.404,58
<b>BIBBIENA</b>	16.525,39	550,85
<b>BIELLA</b>	362.565,42	12.085,51
<b>BISCEGLIE</b>	8.681,26	289,38
<b>BITONTO</b>	169.461,70	5.648,72
<b>BITTI</b>	6.609,78	220,33
<b>BIVONA</b>	7.509,53	250,32
<b>BOBBIO</b>	13.651,80	455,06
<b>BOJANO</b>	38.731,04	1.291,03
<b>BOLOGNA</b>	10.392.081,83	346.402,73
<b>BOLZANO</b>	2.568.432,06	85.614,40
<b>BONO</b>	9.328,53	310,95
<b>BONORVA</b>	15.109,87	503,66
<b>BORDIGHERA</b>	10.499,99	350,00
<b>BORGIA</b>	2.734,85	91,16
<b>BORGIO A MOZZANO</b>	6.095,02	203,17
<b>BORGIO SAN DALMAZZO</b>	17.426,55	580,89
<b>BORGIO SAN LORENZO</b>	56.925,63	1.897,52
<b>BORGIO VAL DI TARO</b>	15.511,41	517,05
<b>BORGIO VALSUGANA</b>	22.529,87	751,00




<b>BORGOMANERO</b>	52.576,30	1.752,54
<b>BORGONOVO VAL TIDONE</b>	14.486,58	482,89
<b>BOSA</b>	15.870,62	529,02
<b>BOVINO</b>	9.564,29	318,81
<b>BOZZOLO</b>	7.956,68	265,22
<b>BRA</b>	50.052,43	1.668,41
<b>BRACCIANO</b>	177.872,85	5.929,10
<b>BRANCALEONE</b>	5.427,63	180,92
<b>BRENO</b>	32.505,64	1.083,52
<b>BRESCIA</b>	4.719.719,07	157.323,97
<b>BRESSANONE</b>	55.223,14	1.840,77
<b>BRINDISI</b>	1.325.712,28	44.190,41
<b>BRONTE</b>	75.470,80	2.515,69
<b>BRUNICO</b>	42.165,98	1.405,53
<b>BUCCINO</b>	36.109,24	1.203,64
<b>BUDRIO</b>	7.538,45	251,28
<b>BUSACHI</b>	10.996,61	366,55
<b>BUSTO ARSIZIO</b>	907.056,08	30.235,20
<b>CAGLI</b>	46.056,75	1.535,23
<b>CAGLIARI</b>	3.553.372,56	118.445,75
<b>CAIRO MONTENOTTE</b>	20.517,30	683,91
<b>CALABRITTO</b>	14.976,79	499,23
<b>CALITRI</b>	2.130,37	71,01
<b>CALTAGIRONE</b>	705.851,62	23.528,39
<b>CALTANISSETTA</b>	2.678.166,07	89.272,20
<b>CALVELLO</b>	4.840,69	161,36
<b>CAMERINO</b>	143.124,84	4.770,83
<b>CAMMARATA</b>	5.489,61	182,99
<b>CAMPANA</b>	5.021,67	167,39
<b>CAMPI SALENTINA</b>	71.256,68	2.375,22
<b>CAMPLI</b>	5.806,69	193,56
<b>CAMPOBASSO</b>	1.729.635,91	57.654,53
<b>CAMPOSAMPIERO</b>	17.280,39	576,01
<b>CANALE</b>	9.760,31	325,34
<b>CANELLI</b>	7.935,04	264,50




CANICATTI'	110.157,14	3.671,90
CANOSA DI PUGLIA	16.288,91	542,96
CANTU'	89.449,07	2.981,64
CAPACCIO	19.105,75	636,86
CAPRI	21.146,09	704,87
CAPRIATI A VOLTURNO	15.380,66	512,69
CAPRINO VERONESE	15.424,03	514,13
CAPUA	9.561,17	318,71
CARBONIA	119.378,60	3.979,29
CARIATI	25.385,26	846,18
CARINI	18.570,59	619,02
CARINOLA	141.783,97	4.726,13
CAROVILLI	6.874,26	229,14
CARPI	81.456,69	2.715,22
CARRARA	64.670,67	2.155,69
CARRU'	8.968,14	298,94
CASACALENDA	12.847,32	428,24
CASALBORDINO	13.270,74	442,36
CASALE MONFERRATO	235.415,39	7.847,18
CASALMAGGIORE	24.554,46	818,48
CASAMASSIMA	30.497,02	1.016,57
CASARANO	77.496,94	2.583,23
CASCINA	23.816,92	793,90
CASERTA	1.078.959,41	35.965,31
CASOLI	6.428,13	214,27
CASORIA	327.578,02	10.919,27
CASSANO ALLO JONIO	16.321,18	544,04
CASSANO D'ADDA	84.549,65	2.818,32
CASSINO	1.545.423,35	51.514,11
CASTEGGIO	37.387,12	1.246,24
CASTEL BARONIA	15.556,82	518,56
CASTEL SAN VINCENZO	8.092,27	269,74
CASTELFIORENTINO	89.303,01	2.976,77
CASTELFRANCO VENETO	79.182,95	2.639,43
CASTELLAMMARE DEL GOLFO	10.812,13	360,40



CASTELLAMMARE DI STABIA	81.469,57	2.715,65
CASTELNOVO NE' MONTI	15.259,98	508,67
CASTELNUOVO DELLA DAUNIA	20.620,70	687,36
CASTELNUOVO DI GARFAGNANA	7.425,44	247,51
CASTELNUOVO DI PORTO	68.527,23	2.284,24
CASTELTERMINI	5.793,41	193,11
CASTELVETRANO	54.697,04	1.823,23
CASTIGLIONE DEL LAGO	13.501,21	450,04
CASTIGLIONE DELLE STIVIERE	59.542,01	1.984,73
CASTIGLIONE MESSER MARINO	11.282,45	376,08
CASTROVILLARI	376.821,45	12.560,72
CATANIA	6.734.198,61	224.473,29
CATANZARO	4.181.603,02	139.386,77
CATTOLICA ERACLEA	12.463,05	415,44
CAULONIA	9.833,35	327,78
CAVA DEI TIRRENI	56.341,47	1.878,05
CAVALESE	35.733,16	1.191,11
CAVARZERE	27.246,29	908,21
CECCANO	8.224,78	274,16
CECINA	97.399,99	3.246,67
CEFALU'	106.124,24	3.537,47
CEGLIE MESSAPICA	29.776,55	992,55
CELANO	7.398,25	246,61
CENTO	9.979,09	332,64
CENTURIFE	6.853,73	228,46
CERIGNOLA	111.478,02	3.715,93
CERRETO SANNITA	21.468,99	715,63
CERVIGNANO DEL FRIULI	17.317,78	577,26
CERVINARA	14.371,65	479,06
CESENA	198.003,05	6.600,10
CETRARO	1.638,62	54,62
CEVA	11.255,82	375,19
CHIARAMONTE GULFI	14.959,04	498,63
CHIARAVALLE CENTRALE	46.982,21	1.566,07
CHIARI	13.982,57	466,09



CHIAROMONTE	4.443,24	148,11
CHIAVARI	427.735,32	14.257,84
CHIAVENNA	14.141,64	471,39
CHIERI	15.216,91	507,23
CHIETI	1.614.582,51	53.819,42
CHIOGGIA	84.199,87	2.806,66
CHIUSANO DI SAN DOMENICO	6.755,98	225,20
CHIVASSO	42.910,93	1.430,36
CICCIANO	12.831,38	427,71
CINGOLI	6.546,30	218,21
CINQUEFRONDI	41.485,61	1.382,85
CIRIE'	143.797,25	4.793,24
CIRO'	33.032,49	1.101,08
CITTA' DELLA PIEVE	11.420,19	380,67
CITTA' DI CASTELLO	103.570,89	3.452,36
CITTADELLA	78.492,81	2.616,43
CITTADUCALE	7.343,80	244,79
CIVIDALE DEL FRIULI	41.432,09	1.381,07
CIVITA CASTELLANA	48.556,55	1.618,55
CIVITACAMPOMARANO	9.221,26	307,38
CIVITANOVA MARCHE	63.192,98	2.106,43
CIVITAVECCHIA	985.420,74	32.847,36
CIVITELLA ROVETO	4.424,02	147,47
CLES	146.520,28	4.884,01
CLUSONE	119.137,03	3.971,23
CODIGORO	24.320,08	810,67
CODOGNO	16.919,44	563,98
CODROIPO	72.382,15	2.412,74
COLLE SANNITA	22.734,56	757,82
COMACCHIO	20.032,65	667,76
COMISO	36.141,60	1.204,72
COMO	750.496,96	25.016,57
CONEGLIANO	79.664,38	2.655,48
COPPARO	23.887,73	796,26
CORATO	19.993,87	666,46







<b>CORIGLIANO CALABRO</b>	8.916,90	297,23
<b>CORLEONE</b>	72.561,99	2.418,73
<b>CORREGGIO</b>	48.134,69	1.604,49
<b>CORTEOLONA</b>	13.611,60	453,72
<b>CORTINA D'AMPEZZO</b>	3.449,54	114,98
<b>CORTONA</b>	40.599,02	1.353,30
<b>COSENZA</b>	632.933,22	21.097,77
<b>CREMA</b>	286.213,41	9.540,45
<b>CREMONA</b>	730.424,74	24.347,49
<b>CROPALATI</b>	8.860,86	295,36
<b>CROTONE</b>	1.070.537,89	35.684,60
<b>CUNEO</b>	397.087,12	13.236,24
<b>CUORGNE'</b>	12.729,23	424,31
<b>DECIMOMANNU</b>	12.052,52	401,75
<b>DESIO</b>	297.181,30	9.906,04
<b>DOGLIANI</b>	10.620,28	354,01
<b>DOLO</b>	59.138,13	1.971,27
<b>DOMODOSSOLA</b>	63.991,34	2.133,04
<b>DONNAS</b>	15.263,69	508,79
<b>DORGALI</b>	43.731,56	1.457,72
<b>DRONERO</b>	14.894,24	496,47
<b>EBOLI</b>	384.626,80	12.820,89
<b>EMPOLI</b>	132.565,78	4.418,86
<b>ENNA</b>	529.502,04	17.650,07
<b>ERBA</b>	103.148,40	3.438,28
<b>ERICE</b>	70.680,12	2.356,00
<b>ESTE</b>	97.710,88	3.257,03
<b>FABRIANO</b>	111.378,41	3.712,61
<b>FAENZA</b>	60.171,47	2.005,72
<b>FANO</b>	99.993,52	3.333,12
<b>FASANO</b>	37.966,12	1.265,54
<b>FAVARA</b>	546,69	18,22
<b>FELTRE</b>	19.288,21	642,94
<b>FERENTINO</b>	30.122,73	1.004,09
<b>FERMO</b>	373.851,30	12.461,71



FERRARA	1.190.575,49	39.685,85
FICAROLO	22.791,96	759,73
FIDENZA	27.682,97	922,77
FILADELFIA	10.146,32	338,21
FINALE EMILIA	3.278,71	109,29
FINALE LIGURE	25.518,62	850,62
FIORENZUOLA D'ARDA	17.877,91	595,93
FIRENZE	9.982.237,91	332.741,26
FIUMICINO	123.338,35	4.111,28
FLORDIA	32.167,64	1.072,25
FOGGIA	3.843.033,26	128.101,11
FOLIGNO	114.461,05	3.815,37
FORLI'	917.637,25	30.587,91
FORLI' DEL SANNIO	1.644,55	54,82
FORNOVO DI TARO	14.663,18	488,77
FOSSANO	23.043,14	768,10
FRANCAVILLA AL MARE	13.576,97	452,57
FRANCAVILLA DI SICILIA	20.984,57	699,49
FRANCAVILLA FONTANA	56.453,03	1.881,77
FRASCATI	158.291,85	5.276,40
FRATTAMAGGIORE	60.035,82	2.001,19
FRIGENTO	9.460,41	315,35
FROSINONE	1.268.742,27	42.291,41
FROSOLONE	6.404,04	213,47
GAETA	112.975,79	3.765,86
GALATINA	31.466,86	1.048,90
GALLARATE	125.459,98	4.182,00
GALLIPOLI	79.510,47	2.650,35
GANGI	13.197,27	439,91
GARDONE VAL TROMPIA	8.464,51	282,15
GAVIRATE	15.360,86	512,03
GAVOI	14.910,96	497,03
GELA	1.412.927,05	47.097,57
GEMONA DEL FRIULI	21.865,94	728,86
GENOVA	6.055.183,20	201.839,44




GENZANO DI LUCANIA	7.848,57	261,62
GENZANO DI ROMA	75.896,38	2.529,88
GHILARZA	14.536,32	484,54
GIARRE	16.596,45	553,22
GINOSA	49.218,34	1.640,61
GIOIA DEL COLLE	25.580,77	852,69
GIOIOSA IONICA	26.553,08	885,10
GISSI	9.633,88	321,13
GIULIANOVA	98.760,30	3.292,01
GONZAGA	16.427,89	547,60
GORIZIA	406.745,12	13.558,17
GRADISCA D'ISONZO	10.271,61	342,39
GRAGNANO	177.630,58	5.921,02
GRAMMICHELE	39.467,33	1.315,58
GRAVINA IN PUGLIA	30.334,08	1.011,14
GROSSETO	1.014.982,17	33.832,74
GROTTAGLIE	72.950,87	2.431,70
GROTTAMINARDA	13.678,46	455,95
GRUMELLO DEL MONTE	39.993,57	1.333,12
GUALDO TADINO	19.551,08	651,70
GUARDIA SANFRAMONDI	55.224,15	1.840,81
GUARDIAGRELE	4.281,82	142,73
GUASTALLA	68.822,48	2.294,08
GUBBIO	25.169,45	838,98
GUGLIONESI	12.189,66	406,32
GUSPINI	64.581,84	2.152,73
IGLESIAS	32.671,13	1.089,04
IMOLA	70.110,67	2.337,02
IMPERIA	690.582,89	23.019,43
IRSINA	1.034,55	34,49
ISCHIA	30.286,70	1.009,56
ISEO	67.783,72	2.259,46
ISERNIA	339.680,05	11.322,67
ISILI	7.866,68	262,22
ISOLA DELLA SCALA	12.357,90	411,93



ISPICA	2.952,58	98,42
IVREA	850.071,85	28.335,73
JERZU	6.586,13	219,54
JESI	156.884,20	5.229,47
L'AQUILA	877.623,13	29.254,10
LA MADDALENA	26.528,14	884,27
LA SPEZIA	888.316,92	29.610,56
LACEDONIA	8.344,20	278,14
LAGONEGRO	315.903,57	10.530,12
LAMA DEI PELIGNI	3.932,69	131,09
LAMEZIA TERME	615.026,88	20.500,90
LANCIANO	283.849,27	9.461,64
LANGHIRANO	22.161,86	738,73
LANUSEI	516.118,21	17.203,94
LANZO TORINESE	8.868,89	295,63
LARINO	215.025,41	7.167,51
LATINA	3.385.190,72	112.839,69
LATISANA	13.489,05	449,64
LAUREANA DI BORRELLO	4.389,14	146,30
LAURENZANA	15.122,43	504,08
LAURIA	49.543,03	1.651,43
LAURO	5.938,20	197,94
LAVIANO	14.998,86	499,96
LECCE	3.825.829,63	127.527,65
LECCO	1.432.543,10	47.751,44
LEGNAGO	120.474,79	4.015,83
LEGNANO	362.394,77	12.079,83
LENDINARA	20.751,63	691,72
LENTINI	25.026,63	834,22
LEONFORTE	10.661,05	355,37
LERCARA FRIDDI	7.727,08	257,57
LICATA	38.202,55	1.273,42
LINGUAGLOSSA	13.464,54	448,82
LIPARI	21.496,81	716,56
LIVORNO	1.095.499,27	36.516,64




LIZZANO	23.428,02	780,93
LOCRI	560.954,30	18.698,48
LODI	701.071,43	23.369,05
LONATO DEL GARDA	17.284,03	576,13
LONIGO	17.196,79	573,23
LOVERE	21.385,77	712,86
LUCCA	1.012.494,39	33.749,81
LUCERA	280.721,74	9.357,39
LUGO	66.889,29	2.229,64
LUINO	41.774,74	1.392,49
LUNGRO	12.647,42	421,58
MACERATA	590.700,41	19.690,01
MACERATA FELTRIA	9.199,48	306,65
MACOMER	68.780,48	2.292,68
MADDALONI	116.551,01	3.885,03
MAGLIE	79.336,14	2.644,54
MAIDA	15.981,35	532,71
MANDURIA	107.199,93	3.573,33
MANFREDONIA	458.205,08	15.273,50
MANIAGO	17.602,76	586,76
MANTOVA	930.056,04	31.001,87
MARANO DI NAPOLI	55.679,54	1.855,98
MARCIANISE	266.352,63	8.878,42
MARIGLIANO	172.845,92	5.761,53
MARSALA	738.784,61	24.626,15
MARSICO NUOVO	56.615,36	1.887,18
MARTINAFRANCA	55.333,46	1.844,45
MASCALUCIA	284.312,97	9.477,10
MASSA	642.935,37	21.431,18
MASSA MARITTIMA	13.176,11	439,20
MATERA	546.529,40	18.217,65
MEDE	9.075,70	302,52
MELFI	434.935,68	14.497,86
MELITO DI PORTO SALVO	132.044,96	4.401,50
MENAGGIO	25.021,84	834,06




MENFI	6.654,31	221,81
MERANO	91.198,84	3.039,96
MERCATO SAN SEVERINO	2.631,19	87,71
MESAGNE	104.532,28	3.484,41
MESSINA	3.701.044,32	123.368,14
MEZZOJUSO	27.952,23	931,74
MILANO	20.895.225,52	696.507,52
MILAZZO	84.260,44	2.808,68
MILETO	16.052,39	535,08
MILITELLO IN VAL DI CATANIA	23.648,09	788,27
MINEO	13.269,45	442,32
MINERVINO MURGE	22.997,47	766,58
MINTURNO	14.095,78	469,86
MIRABELLA ECLANO	18.584,00	619,47
MIRANDOLA	12.721,20	424,04
MISILMERI	23.176,63	772,55
MISSAGLIA	6.793,50	226,45
MISTRETTA	114.085,60	3.802,85
MODENA	1.401.090,55	46.703,02
MODICA	431.383,12	14.379,44
MODUGNO	78.892,30	2.629,74
MOLFETTA	114.870,42	3.829,01
MONCALIERI	100.390,95	3.346,37
MONCALVO	7.603,25	253,44
MONDOVI'	190.298,84	6.343,29
MONFALCONE	100.039,47	3.334,65
MONOPOLI	169.526,91	5.650,90
MONREALE	8.102,46	270,08
MONSELICE	13.599,11	453,30
MONSUMMANO TERME	87.571,84	2.919,06
MONTAGNANA	19.744,50	658,15
MONTE SANT'ANGELO	14.606,57	486,89
MONTEBELLUNA	55.974,07	1.865,80
MONTECCHIO EMILIA	16.170,40	539,01
MONTECORVINO ROVELLA	27.960,87	932,03



MONTEFALCO	8.911,43	297,05
MONTEFIASCONE	55.654,34	1.855,14
MONTEGIORGIO	17.758,00	591,93
MONTELLA	25.246,45	841,55
MONTEMAGGIORE BELSITO	22.208,26	740,28
MONTEPULCIANO	226.331,44	7.544,38
MONTESARCHIO	8.824,68	294,16
MONTEVARCHI	63.596,05	2.119,87
MONTICHIARI	46.041,25	1.534,71
MONTORIO AL VOMANO	3.733,99	124,47
MONTORO	3.552,20	118,41
MONZA	2.021.758,39	67.391,95
MORBEGNO	26.805,46	893,52
MORMANNO	4.562,75	152,09
MORTARA	8.525,92	284,20
MURAVERA	8.040,97	268,03
MUSSOMELI	11.675,16	389,17
NARDO'	206.720,12	6.890,67
NARNI	9.330,89	311,03
NASO	9.621,13	320,70
NERETO	13.384,79	446,16
NICOSIA	283.557,11	9.451,90
NICOTERA	340,49	11,35
NIZZA MONFERRATO	16.028,51	534,28
NOCERA INFERIORE	544.996,78	18.166,56
NOCERA TERINESE	25.846,43	861,55
NOCI	5.549,73	184,99
NOLA	859.294,00	28.643,13
NORCIA	10.788,87	359,63
NOTARESCO	9.755,44	325,18
NOTO	7.681,20	256,04
NOVAFELTRIA	9.338,39	311,28
NOVARA	946.507,18	31.550,24
NOVARA DI SICILIA	2.917,73	97,26
NOVI LIGURE	68.125,27	2.270,84



NULVI	6.773,68	225,79
NUORO	719.082,10	23.969,40
ODERZO	15.209,64	506,99
OFFIDA	13.337,27	444,58
OLBIA	235.199,80	7.839,99
OMEGNA	32.222,73	1.074,09
OPPIDO MAMERTINA	5.709,38	190,31
ORANI	4.443,69	148,12
ORBETELLO	60.347,07	2.011,57
ORIA	35.955,69	1.198,52
ORIOLO	2.892,12	96,40
ORISTANO	602.469,57	20.082,32
ORSOGNA	4.599,96	153,33
ORTA NOVA	38.360,12	1.278,67
ORTONA	56.002,73	1.866,76
ORVIETO	176.722,08	5.890,74
ORZINUOVI	6.243,39	208,11
OSIMO	81.904,37	2.730,15
OSTUNI	69.159,84	2.305,33
OTRANTO	33.953,32	1.131,78
OTTAVIANO	26.095,85	869,86
OVADA	23.124,41	770,81
OZIERI	33.567,82	1.118,93
PACHINO	2.526,77	84,23
PADOVA	3.001.637,11	100.054,57
PALATA	8.662,12	288,74
PALAZZO SAN GERVASIO	1.592,80	53,09
PALAZZOLO ACREIDE	8.644,94	288,16
PALERMO	13.282.619,39	442.753,98
PALESTRINA	27.795,42	926,51
PALMA DI MONTECHIARO	8.516,87	283,90
PALMANOVA	33.457,29	1.115,24
PALMI	919.071,75	30.635,73
PALOMBARA SABINA	23.115,13	770,50
PANTELLERIA	30.792,00	1.026,40





PAOLA	462.354,20	15.411,81
PARMA	1.217.887,07	40.596,24
PARTANNA	19.691,69	656,39
PARTINICO	57.551,96	1.918,40
PATERNO'	141.434,32	4.714,48
PATTADA	4.001,08	133,37
PATTI	159.177,02	5.305,90
PAVIA	811.139,48	27.037,98
PAVULLO NEL FRIGNANO	48.930,89	1.631,03
PENNE	46.994,63	1.566,49
PERGOLA	16.279,49	542,65
PEROSA ARGENTINA	332,49	11,08
PERUGIA	2.440.201,82	81.340,06
PESARO (NOFP CDDPP)	1.007.885,57	33.596,19
PESCARA	3.232.550,05	107.751,67
PESCIA	63.082,30	2.102,74
PESCINA	10.905,14	363,50
PESCOPAGANO	7.708,61	256,95
PETILIA POLICASTRO	4.341,13	144,70
PIACENZA	653.588,81	21.786,29
PIANA DEGLI ALBANESE	5.714,33	190,48
PIANELLA	10.654,92	355,16
PIAZZA ARMERINA	28.248,89	941,63
PIEDIMONTE MATESE	64.165,05	2.138,84
PIETRASANTA	13.649,80	454,99
PIEVE DI CADORE	32.233,56	1.074,45
PIGNATARO MAGGIORE	28.458,70	948,62
PINEROLO	264.082,25	8.802,74
PIOMBINO	47.561,83	1.585,39
PIOVE DI SACCO	13.261,06	442,04
PISA	1.537.925,90	51.264,20
PISCIOTTA	33.744,00	1.124,80
PISTICCI	99.766,17	3.325,54
PISTOIA	686.373,59	22.879,12
PITIGLIANO	7.351,69	245,06




PIZZO	1.783,60	59,45
POGGIBONSI	57.789,55	1.926,32
POGGIO MIRTETO	39.096,23	1.303,21
POLIZZI GENEROSA	10.560,27	352,01
POLLA	15.802,50	526,75
POMIGLIANO D'ARCO	31.318,59	1.043,95
POMPEI	2.104,84	70,16
PONTASSIEVE	48.187,80	1.606,26
PONTEBBA	13.830,39	461,01
PONTECORVO	13.789,35	459,65
PONTEDERA	253.422,50	8.447,42
PONTREMOLI	63.719,85	2.124,00
PORDENONE	964.599,43	32.153,31
PORRETTA TERME	99.445,11	3.314,84
PORTICI	6.873,09	229,10
PORTO TORRES	12.038,32	401,28
PORTOFERRAIO	50.960,90	1.698,70
PORTOGRUARO	78.148,23	2.604,94
PORTOMAGGIORE	10.742,39	358,08
POTENZA	3.403.040,59	113.434,69
POZZOMAGGIORE	2.237,59	74,59
POZZUOLI	1.437.654,45	47.921,82
PRATO	1.021.639,86	34.054,66
PRIVERNO	1.185,65	39,52
PROCIDA	1.770,52	59,02
PULA	3.289,52	109,65
PUTIGNANO	67.935,93	2.264,53
RACCONIGI	7.710,08	257,00
RAGUSA	1.217.915,97	40.597,20
RAMACCA	12.845,10	428,17
RAPALLO	21.755,01	725,17
RAVANUSA	312,33	10,41
RAVENNA	1.285.463,49	42.848,78
RECANATI	7.315,33	243,84
RECCO	17.035,48	567,85



REGALBUTO	4.385,69	146,19
REGGIO DI CALABRIA	6.557.753,93	218.591,80
REGGIO NELL'EMILIA	1.404.614,24	46.820,47
REVERE	18.329,45	610,98
RHO	79.438,08	2.647,94
RIBERA	7.485,05	249,50
RICCIA	12.360,89	412,03
RIESI	32.268,92	1.075,63
RIETI	497.732,25	16.591,08
RIMINI	1.262.132,46	42.071,08
RIONERO IN VULTURE	39.004,77	1.300,16
RIPATRANSONE	18.660,93	622,03
RIVAROLO CANAVESE	21.574,22	719,14
ROCCA SINIBALDA	5.362,95	178,77
ROCCADASPIDE	10.606,20	353,54
RODI GARGANICO	72.213,35	2.407,11
ROGLIANO	21.174,27	705,81
ROMA	3.926.892,44	130.896,41
ROMETTA	11.471,24	382,37
RONCIGLIONE	61.040,54	2.034,68
ROSSANO	515.907,54	17.196,92
ROTONDELLA	12.124,31	404,14
ROVATO	24.213,68	807,12
ROVERETO	458.464,16	15.282,14
ROVIGO	545.842,24	18.194,74
RUTIGLIANO	186.445,77	6.214,86
RUVO DI PUGLIA	45.348,84	1.511,63
S.BENEDETTO DEL TRONTO	129.343,68	4.311,46
SALA CONSILINA	177.957,33	5.931,91
SALERNO	3.721.171,55	124.039,05
SALO'	80.955,71	2.698,52
SALUZZO	140.797,41	4.693,25
SAN CIPRIANO PICENTINO	8.401,68	280,06
SAN DANIELE DEL FRIULI	25.353,86	845,13
SAN DEMETRIO CORONE	3.427,09	114,24



SAN DONà DI PIAVE	661.188,38	22.039,61
SAN GIORGIO DEL SANNIO	6.072,65	202,42
SAN GIORGIO IONICO	2.563,83	85,46
SAN GIORGIO LA MOLARA	5.427,92	180,93
SAN GIOVANNI IN FIORE	5.366,09	178,87
SAN GIOVANNI IN PERSICETO	27.772,41	925,75
SAN GIOVANNI ROTONDO	32.121,24	1.070,71
SAN GIOVANNI VALDARNO	9.093,54	303,12
San MARCO ARGENTANO	24.448,41	814,95
SAN MAURO FORTE	14.378,32	479,28
SAN MINIATO	64.705,68	2.156,86
SAN NICOLO' GERREI	4.234,30	141,14
SAN PIETRO VERNOTICO	45.359,14	1.511,97
SAN SEVERINO MARCHE	7.433,15	247,77
SAN SEVERO	45.284,45	1.509,48
SAN SOSTI	5.678,16	189,27
SAN VALENTINO IN ABRUZZO CITERIORE	23.445,55	781,52
SAN VITO AL TAGLIAMENTO	21.648,33	721,61
SAN VITO DEI NORMANNI	16.703,82	556,79
SANLURI	51.244,56	1.708,15
SANREMO	566.352,11	18.878,40
SANSEPOLCRO	24.621,89	820,73
SANTA CATERINA VILLARMOSSA	10.667,39	355,58
SANTA MARIA CAPUA VETERE	3.179.094,99	105.969,83
SANTA SEVERINA	16.122,54	537,42
SANTA TERESA DI RIVA	10.179,75	339,33
SANTADI	12.577,45	419,25
SANT'AGATA DE' GOTI	17.058,58	568,62
SANT'AGATA DI MILITELLO	70.628,23	2.354,27
SANT'ANASTASIA	26.438,87	881,30
SANT'ANGELO A FASANELLA	10.074,04	335,80
SANT'ANGELO DEI LOMBARDI	122.964,58	4.098,82
SANT'ANGELO DI BROLO	4.120,64	137,35
SANT'ANTIOCO	8.177,85	272,60
SANT'ARCANGELO	15.647,18	521,57



SANT'ELPIDIO A MARE	41.477,65	1.382,59
SANTHIA'	14.026,80	467,56
SANTO STEFANO BELBO	5.458,17	181,94
SANTO STEFANO DI CAMASTRA	1.383,48	46,12
SAPRI	69.854,48	2.328,48
SARNO	12.306,98	410,23
SARONNO	77.233,76	2.574,46
SARZANA	40.809,20	1.360,31
SASSARI	4.163.204,54	138.773,48
SASSUOLO	180.771,83	6.025,73
SAVIGLIANO	9.718,57	323,95
SAVONA	568.772,99	18.959,10
SCALEA	19.740,70	658,02
SCANDIANO	38.998,89	1.299,96
SCHIO	51.885,11	1.729,50
SCIACCA	444.759,03	14.825,30
SCICLI	6.150,70	205,02
SENEGHE	10.853,76	361,79
SENIGALLIA	86.723,75	2.890,79
SENBORBI'	7.920,88	264,03
SERRA SAN BRUNO	18.121,09	604,04
SERRAMANNA	10.638,67	354,62
SERRAVALLE SCRIVIA	11.746,09	391,54
SESTRI LEVANTE	10.659,15	355,31
SEUI	4.648,75	154,96
SEZZE	8.218,68	273,96
SIDERNO	155.096,01	5.169,87
SIENA	612.572,94	20.419,10
SILANDRO	51.700,99	1.723,37
SINISCOLA	249,05	8,30
SINNAI	11.427,41	380,91
SINOPOLI	3.283,76	109,46
SIRACUSA	2.395.383,97	79.846,13
SOAVE	53.886,13	1.796,20
SOLOPACA	15.359,63	511,99




SOMMATINO	1.110,22	37,01
SONDRIO	395.456,01	13.181,87
SORA	66.229,91	2.207,66
SORESINA	6.846,26	228,21
SORGONO	12.598,37	419,95
SORIANO CALABRO	5.954,44	198,48
SORRENTO	415.172,66	13.839,09
SORSO	15.825,08	527,50
SORTINO	5.004,28	166,81
SOVERIA MANNELLI	11.848,35	394,95
SPEZZANO ALBANESE	9.549,62	318,32
SPEZZANO DELLA SILA	11.453,05	381,77
SPILIMBERGO	11.548,08	384,94
SPOLETO	400.612,40	13.353,75
SQUILLACE	8.933,61	297,79
STIGLIANO	4.323,91	144,13
STILO	7.579,84	252,66
STRADELLA	20.297,71	676,59
STRAMBINO	19.146,42	638,21
STRONGOLI	25.255,95	841,87
SUBIACO	40.817,99	1.360,60
SULMONA	104.081,83	3.469,39
SUSA	110.574,89	3.685,83
TAGGIA	9.590,81	319,69
TAGLIACOZZO	17.139,40	571,31
TAORMINA	12.444,75	414,83
TARANTO	3.836.844,58	127.894,82
TARCENTO	5.289,81	176,33
TAURIANOVA	12.032,73	401,09
TAVERNA	2.388,03	79,60
TEANO	3.624,72	120,82
TEMPIO PAUSANIA	378.489,24	12.616,31
TERAMO	636.280,45	21.209,35
TERMINI IMERESE	1.000.251,51	33.341,72
TERMOLI	210.209,44	7.006,98



TERNI	801.340,38	26.711,35
TERRACINA	148.994,67	4.966,49
TERRALBA	36.380,04	1.212,67
THIENE	7.448,57	248,29
THIESI	4.349,20	144,97
TIONE DI TRENTO	12.037,52	401,25
TIRANO	22.077,47	735,92
TIRIOLO	15.002,22	500,07
TIVOLI	910.904,90	30.363,50
TODI	29.474,42	982,48
TOLENTINO	12.626,11	420,87
TOLMEZZO	191.935,41	6.397,85
TORINO	13.844.212,00	461.473,73
TORRE ANNUNZIATA	1.442.150,65	48.071,69
TORRE DEL GRECO	199.275,93	6.642,53
TORREMAGGIORE	6.795,84	226,53
TORTOLI	23.268,36	775,61
TORTONA	216.644,81	7.221,49
TORTORICI	15.418,07	513,94
TRANI	2.811.774,04	93.725,80
TRAPANI	967.345,16	32.244,84
TREBISACCE	8.644,46	288,15
TRECASTAGNI	9.932,43	331,08
TRENTO	1.408.214,49	46.940,48
TRENTOLA-DUCENTA	61.292,40	2.043,08
TREVIGLIO	90.767,49	3.025,58
TREVISO	829.558,02	27.651,93
TRICARICO	16.720,30	557,34
TRICASE	19.172,94	639,10
TRIESTE	1.439.575,07	47.985,84
TRINITAPOLI	51.208,32	1.706,94
TRINO	11.856,28	395,21
TRIVENTO	7.834,17	261,14
TROIA	13.886,54	462,88
TROINA	4.142,18	138,07



TROPEA	23.581,86	786,06
UDINE	1.536.926,15	51.230,87
UGENTO	792,86	26,43
URBINO	264.843,78	8.828,13
VALDAGNO	4.521,79	150,73
VALENTANO	18.064,30	602,14
VALENZA	23.688,60	789,62
VALGUARNERA CAROPEPE	20.834,09	694,47
VALLO DELLA LUCANIA	743.322,51	24.777,42
VARALLO	31.225,44	1.040,85
VARAZZE	15.110,44	503,68
VARESE	826.302,18	27.543,41
VASTO	252.638,07	8.421,27
VELLETRI	1.816.577,02	60.552,57
VENAFRO	17.434,92	581,16
VENASCA	8.726,51	290,88
VENEZIA	5.867.209,72	195.573,66
VENOSA	16.288,32	542,94
VENTIMIGLIA	56.630,82	1.887,69
VERBANIA	618.198,75	20.606,63
VERCELLI	552.655,79	18.421,86
VERGATO	6.230,76	207,69
VEROLANUOVA	16.760,38	558,68
VERONA	2.019.957,02	67.331,90
VIADANA	30.191,97	1.006,40
VIAREGGIO	293.026,77	9.767,56
VIBO VALENTIA	491.769,73	16.392,32
VICENZA	1.311.218,41	43.707,28
VIESTE	13.615,16	453,84
VIETRI DI POTENZA	5.570,13	185,67
VIGEVANO	659.539,19	21.984,64
VIGGIANO	32.965,26	1.098,84
VIGNOLA	31.264,04	1.042,13
VILLA SANTA MARIA	2.210,59	73,69
VILLAROSA	516,32	17,21





VIPITENO	1.110,39	37,01
VITERBO	855.721,27	28.524,04
VITTORIA	41.229,85	1.374,33
VITTORIO VENETO	8.378,48	279,28
VITULANO	8.211,27	273,71
VIZZINI	4.506,41	150,21
VOGHERA	253.909,63	8.463,65
VOLTERRA	13.373,35	445,78
ZOGNO	11.883,36	396,11
<b>TOTALE</b>	<b>300.000.000,04</b>	<b>10.000.000,00</b>




TABELLA E


Comune	Contributo imu terreni agricoli	Importo annuale
Aci Bonaccorsi	597,66	59,77
Aci Sant'Antonio	30.004,57	3.000,46
Acquarica del Capo	1.595,91	159,59
Acquaviva Collecroce	7.850,85	785,08
Acquaviva delle Fonti	52.419,83	5.241,98
Acquaviva Picena	13.983,55	1.398,35
Acquaviva Platani	6.381,40	638,14
Acqui Terme	13.326,05	1.332,61
Adrano	93.280,66	9.328,07
Adro	6.690,29	669,03
Affi	6.744,04	674,40
Agazzano	4.600,40	460,04
Agira	101.149,72	10.114,97
Agliè	7.349,83	734,98
Agosta	10.196,44	1.019,64
Agrate Conturbia	3.796,34	379,63
Agrigento	250.212,96	25.021,30
Agropoli	20.417,02	2.041,70
Aidomaggiore	14.903,14	1.490,31
Aidone	386.037,89	38.603,79
Aiello del Sabato	3.572,14	357,21
Ailano	5.013,49	501,35
Airuno	1.314,44	131,44
Alanno	30.576,84	3.057,68
Alassio	633,50	63,35
Albanella	21.343,48	2.134,35
Albano Laziale	40.471,43	4.047,14
Albano Sant'Alessandro	3.285,22	328,52
Albiano d'Ivrea	6.882,97	688,30
Albiolo	1.617,61	161,76
Albisola Superiore	3.632,47	363,25
Albissola Marina	3.169,36	316,94
Albizzate	2.132,85	213,29
Albugnano	1.718,06	171,81
Alessandria	11.502,49	1.150,25
Alessandria della Rocca	35.690,96	3.569,10
Alessano	8.317,55	831,76
Alfano	4.602,98	460,30
Alfiano Natta	2.404,08	240,41
Ali	14.747,36	1.474,74
Alice Castello	1.157,84	115,78
Alife	95.585,80	9.558,58
Aliminusa	9.227,42	922,74
Almè	1.443,20	144,32




Alonte	10.300,02	1.030,00
Alpago	248,59	24,86
Alpignano	8.059,91	805,99
Alseno	16.028,36	1.602,84
Alserio	863,82	86,38
Altamura	92.345,80	9.234,58
Altavilla Irpina	15.334,30	1.533,43
Altavilla Milicia	36.205,32	3.620,53
Altavilla Monferrato	624,12	62,41
Altavilla Silentina	25.969,78	2.596,98
Altavilla Vicentina	7.697,57	769,76
Altilia	3.222,62	322,26
Altino	3.324,57	332,46
Altofonte	28.661,93	2.866,19
Altomonte	37.731,87	3.773,19
Alvignano	20.696,18	2.069,62
Alzate Brianza	6.261,72	626,17
Amantea	19.916,01	1.991,60
Amaroni	6.882,85	688,29
Amato	10.504,95	1.050,50
Ambivere	2.018,55	201,85
Ameglia	1.525,17	152,52
Amelia	71.756,33	7.175,63
Ameno	2.726,96	272,70
Anagni	56.750,68	5.675,07
Ancarano	4.855,53	485,55
Ancona	25.090,91	2.509,09
Andali	23.921,56	2.392,16
Andezeno	3.584,75	358,47
Andrano	5.492,24	549,22
Andria	22.428,16	2.242,82
Angera	5.076,28	507,63
Anguillara Sabazia	61.599,06	6.159,91
Annone di Brianza	2.455,58	245,56
Anzano del Parco	1.378,31	137,83
Apice	25.457,55	2.545,76
Apollosa	12.581,36	1.258,14
Appiano Gentile	855,27	85,53
Apricena	73.052,38	7.305,24
Aquino	11.816,76	1.181,68
Aragona	83.077,67	8.307,77
Aramengo	1.118,45	111,84
Arce	18.040,78	1.804,08
Arcevia	5.003,22	500,32
Arcola	8.746,55	874,66
Ardara	21.672,09	2.167,21
Ardauli	10.256,08	1.025,61
Ardore	56.215,85	5.621,59




Arezzo	97.755,94	9.775,59
Argusto	7.268,39	726,84
Ari	8.159,83	815,98
Ariccia	26.780,19	2.678,02
Arielli	9.849,56	984,96
Arienzo	11.913,57	1.191,36
Arignano	4.687,75	468,78
Arlena di Castro	2.225,32	222,53
Arnara	6.815,87	681,59
Arona	3.257,33	325,73
Arosio	1.673,35	167,34
Arpaia	2.414,31	241,43
Arpaise	5.162,24	516,22
Arpino	23.318,20	2.331,82
Arquà Petrarca	1.439,90	143,99
Arquata Scrivia	6.427,63	642,76
Arsago Seprio	2.032,21	203,22
Artegnà	3.010,79	301,08
Artena	46.764,31	4.676,43
Asciano	47.770,18	4.777,02
Ascoli Piceno	67.845,58	6.784,56
Ascoli Satriano	165.996,30	16.599,63
Asolo	3.362,25	336,22
Assoro	121.187,05	12.118,71
Atena Lucana	17.090,47	1.709,05
Atessa	26.109,74	2.610,97
Atri	53.558,85	5.355,89
Auletta	20.457,05	2.045,71
Ausonia	22.910,38	2.291,04
Avella	19.037,31	1.903,73
Avigliana	6.896,82	689,68
Azeglio	6.232,70	623,27
Azzano d'Asti	77,73	7,77
Azzate	1.483,97	148,40
Bagnara Calabria	43.415,67	4.341,57
Bagno a Ripoli	745,78	74,58
Bagnolo del Salento	573,06	57,31
Bagnolo Piemonte	23.417,39	2.341,74
Bagnoregio	27.583,14	2.758,31
Baia e Latina	6.275,98	627,60
Baiano	20.116,91	2.011,69
Bairo	3.966,45	396,64
Baldissero Torinese	5.050,66	505,07
Banari	8.610,76	861,08
Banchette	2.277,79	227,78
Baone	5.983,76	598,38
Baradili	3.603,33	360,33
Barbara	865,45	86,55




Barbarano Romano	28.175,07	2.817,51
Barbarano Vicentino	7.350,45	735,04
Barberino Val d'Elsa	16.037,09	1.603,71
Barcellona Pozzo di Gotto	91.871,66	9.187,17
Bardello	1.054,73	105,47
Barengo	3.996,91	399,69
Baressa	6.410,61	641,06
Barge	24.275,17	2.427,52
Bari Sardo	17.275,99	1.727,60
Barile	15.110,12	1.511,01
Barone Canavese	1.158,32	115,83
Baronissi	25.395,77	2.539,58
Barrafranca	92.517,40	9.251,74
Barrali	4.137,19	413,72
Barumini	6.413,02	641,30
Barzago	1.144,70	114,47
Barzana	1.261,01	126,10
Barzanò	1.872,07	187,21
Baschi	22.217,35	2.221,74
Basicò	8.453,95	845,39
Bassano del Grappa	15.983,20	1.598,32
Bassano in Teverina	975,74	97,57
Bassano Romano	21.696,09	2.169,61
Bassignana	1.669,79	166,98
Bastia Mondovì	2.544,36	254,44
Battaglia Terme	5.019,15	501,92
Baucina	18.006,43	1.800,64
Bauladu	11.722,09	1.172,21
Belcastro	63.425,91	6.342,59
Belgirate	1.165,83	116,58
Bellante	29.488,85	2.948,89
Bellegra	15.894,39	1.589,44
Bellizzi	14.716,22	1.471,62
Belmonte Mezzagno	24.021,50	2.402,15
Belmonte Piceno	2.830,54	283,05
Belpasso	546.477,28	54.647,73
Belvedere di Spinello	23.136,11	2.313,61
Belvedere Ostrense	816,69	81,67
Benestare	33.620,13	3.362,01
Benevento	104.257,12	10.425,71
Beregazzo con Figliaro	1.543,59	154,36
Bergamasco	1.538,53	153,85
Bergeggi	963,42	96,34
Bernalda	336.088,05	33.608,80
Bertinoro	3.689,28	368,93
Berzano di Tortona	807,12	80,71
Besnate	3.550,16	355,02
Besozzo	3.357,21	335,72




Bettona	19.900,81	1.990,08
Bevagna	41.049,92	4.104,99
Biancavilla	48.069,45	4.806,95
Bianco	64.265,47	6.426,55
Biandronno	1.907,34	190,73
Bibbona	28.103,48	2.810,35
Bidoni	2.847,13	284,71
Biella	10.563,23	1.056,32
Binago	3.677,87	367,79
Bisacquino	50.578,34	5.057,83
Bistagno	3.292,67	329,27
Bitonto	142.750,01	14.275,00
Bivona	71.172,81	7.117,28
Bizzarone	809,12	80,91
Blera	49.929,74	4.992,97
Boca	6.827,69	682,77
Bodio Lomnago	653,18	65,32
Bogliasco	2.720,72	272,07
Bogogno	377,19	37,72
Bolano	6.277,32	627,73
Bollengo	2.535,33	253,53
Bologna	82.195,28	8.219,53
Bolognano	10.800,67	1.080,07
Bolognetta	30.271,06	3.027,11
Bolsena	22.764,45	2.276,45
Bolzano Novarese	812,09	81,21
Bomarzo	32.147,54	3.214,75
Bompensiere	14.804,05	1.480,40
Bonea	11.246,07	1.124,61
Bonefro	11.840,83	1.184,08
Bonito	14.901,69	1.490,17
Bonnanaro	10.107,83	1.010,78
Borgetto	35.178,04	3.517,80
Borghesi	6.332,68	633,27
Borgia	59.196,04	5.919,60
Borgio Verezzi	3.340,02	334,00
Borgo d'Ale	10.983,70	1.098,37
Borgo San Dalmazzo	8.177,43	817,74
Borgo Ticino	6.119,21	611,92
Borgofranco d'Ivrea	9.768,19	976,82
Borgomanero	7.030,13	703,01
Borgomasino	1.473,15	147,31
Borgonovo Val Tidone	12.213,14	1.221,31
Borgoratto Alessandrino	7.296,38	729,64
Boroneddu	3.228,56	322,86
Borore	35.592,00	3.559,20
Borso del Grappa	2.844,58	284,46
Borutta	3.177,65	317,76



Bosisio Parini	1.744,46	174,45
Botrugno	3.112,68	311,27
Botticino	1.099,17	109,92
Bova Marina	36.106,90	3.610,69
Bovalino	61.007,23	6.100,72
Boves	19.424,73	1.942,47
Boville Ernica	20.183,44	2.018,34
Bracciano	74.154,83	7.415,48
Brancaleone	54.996,74	5.499,67
Brescia	3.263,39	326,34
Bregano	1.416,03	141,60
Breganze	2.875,49	287,55
Brendola	11.955,71	1.195,57
Brenna	2.667,51	266,75
Briatico	44.136,36	4.413,64
Briga Novarese	2.116,56	211,66
Brisighella	110.973,46	11.097,35
Brivio	4.237,47	423,75
Broccostella	7.931,08	793,11
Brozolo	6.437,64	643,76
Brunello	852,20	85,22
Bruno	775,81	77,58
Brusasco	4.301,58	430,16
Brusnengo	2.369,86	236,99
Bruzzano Zeffirio	33.828,96	3.382,90
Buccheri	69.404,36	6.940,44
Bucchianico	15.679,21	1.567,92
Bucciano	873,89	87,39
Buccino	54.645,12	5.464,51
Bucine	28.787,42	2.878,74
Buggiano	10.002,76	1.000,28
Buguggiate	1.082,64	108,26
Buja	8.962,10	896,21
Bulciago	2.088,15	208,81
Bulzi	12.866,46	1.286,65
Buonalbergo	10.946,25	1.094,63
Buonconvento	22.863,92	2.286,39
Burolo	3.957,15	395,72
Busachi	29.023,34	2.902,33
Busca	33.452,68	3.345,27
Busetto Palizzolo	8.087,29	808,73
Butera	484.946,39	48.494,64
Buti	4.700,37	470,04
Buttiglieria Alta	668,79	66,88
Buttiglieria d'Asti	1.831,82	183,18
Buttrio	5.652,72	565,27
Cabiate	1.348,54	134,85
Cabras	55.136,72	5.513,67




Cadrezzate	2.168,16	216,82
Cagno	2.466,44	246,64
Caianello	14.421,52	1.442,15
Caiazzo	21.273,46	2.127,35
Cairate	5.839,52	583,95
Calamonaci	36.790,37	3.679,04
Calanna	14.149,02	1.414,90
Calatabiano	51.575,00	5.157,50
Calatafimi-Segesta	77.445,43	7.744,54
Calci	2.252,08	225,21
Calco	3.334,80	333,48
Calenzano	11.733,77	1.173,38
Calimera	4.761,65	476,17
Calopezzati	6.125,55	612,55
Caltabellotta	131.934,38	13.193,44
Caltagirone	727.746,62	72.774,66
Caltanissetta	451.538,18	45.153,82
Caluso	29.671,74	2.967,17
Calvagese della Riviera	7.737,76	773,78
Calvi	24.275,47	2.427,55
Camagna Monferrato	4.625,04	462,50
Camaiore	20.093,09	2.009,31
Camastro	19.193,85	1.919,38
Cambiano	5.832,80	583,28
Camerano Casasco	286,72	28,67
Caminata	733,67	73,37
Camini	31.521,82	3.152,18
Camo	2.761,92	276,19
Campagnano di Roma	36.585,72	3.658,57
Campagnatico	37.073,74	3.707,37
Campiglia Marittima	25.718,24	2.571,82
Campoli	19.081,48	1.908,15
Campo Calabro	20.389,88	2.038,99
Campobasso	13.503,78	1.350,38
Campobello di Licata	141.637,17	14.163,72
Campolattaro	6.247,15	624,72
Campoli del Monte Taburno	6.400,90	640,09
Campomarino	113.839,51	11.383,95
Camporeale	66.261,15	6.626,12
Camporosso	56.349,36	5.634,94
Camporotondo Etneo	6.183,18	618,32
Canale Monterano	8.936,44	893,64
Candela	43.556,10	4.355,61
Candida	1.341,00	134,10
Caneva	322,18	32,22
Canevino	3.610,00	361,00
Canicattì	68.528,72	6.852,87
Canino	63.261,29	6.326,13







Cannara	16.086,52	1.608,65
Cannole	3.221,93	322,19
Canosa Sannita	12.526,25	1.252,63
Cantalupo in Sabina	4.838,28	483,83
Cantù	12.554,11	1.255,41
Canzano	10.317,42	1.031,74
Capaccio Paestum	83.272,49	8.327,25
Capaci	8.350,49	835,05
Capalbio	55.928,19	5.592,82
Capannori	86.083,64	8.608,36
Capena	38.170,47	3.817,05
Capiago Intimiano	2.140,38	214,04
Capodimonte	30.943,64	3.094,36
Capolona	14.502,18	1.450,22
Capraia e Limite	3.973,34	397,33
Capranica	13.846,04	1.384,60
Capri Leone	13.953,00	1.395,30
Capriata d'Orba	11.910,35	1.191,04
Capriglia Irpina	4.159,87	415,99
Caprino Veronese	3.422,90	342,29
Capriolo	9.823,62	982,36
Caraffa del Bianco	14.885,27	1.488,53
Caraffa di Catanzaro	9.935,92	993,59
Caraglio	12.075,06	1.207,51
Carasco	3.668,34	366,83
Carassai	9.970,97	997,10
Caravate	1.984,76	198,48
Caravino	3.367,87	336,79
Carbognano	7.681,79	768,18
Carbonara Scrivia	712,72	71,27
Carentino	2.718,83	271,88
Carezzano	1.058,76	105,88
Cargeghe	5.454,78	545,48
Cariati	15.672,30	1.567,23
Carimate	2.050,86	205,09
Carini	94.435,87	9.443,59
Carlentini	483.804,19	48.380,42
Carmignano	117,37	11,74
Carnago	2.348,29	234,83
Carobbio degli Angeli	4.883,99	488,40
Carolei	10.181,63	1.018,16
Caronno Varesino	2.049,70	204,97
Carpaneto Piacentino	10.919,54	1.091,95
Carpeneto	10.157,60	1.015,76
Carpignano Salentino	3.851,33	385,13
Carrara	13.917,59	1.391,76
Carrè	790,76	79,08
Cartoceto	6.918,93	691,89




Carugo	1.326,31	132,63
Carvico	3.789,87	378,99
Casabona	39.570,51	3.957,05
Casacanditella	9.025,82	902,58
Casal Velino	16.163,52	1.616,35
Casalbordino	17.038,67	1.703,87
Casalborgone	4.778,06	477,81
Casalduni	11.753,80	1.175,38
Casale Litta	4.770,94	477,09
Casale Marittimo	2.243,90	224,39
Casale Monferrato	12.147,59	1.214,76
Casalecchio di Reno	19.752,15	1.975,22
Casalgrande	3.426,28	342,63
Casalincontrada	12.898,48	1.289,85
Casalvecchio di Puglia	4.718,40	471,84
Casalvieri	19.500,95	1.950,09
Casamassima	37.735,12	3.773,51
Casarano	16.541,49	1.654,15
Casatenovo	8.028,04	802,80
Casciago	1.715,24	171,52
Casciana Terme Lari	214.879,91	21.487,99
Cascinette d'Ivrea	885,10	88,51
Casignana	36.637,87	3.663,79
Casnate con Bernate	2.878,29	287,83
Casola di Napoli	3.806,78	380,68
Casole Bruzio	2.437,15	243,72
Casole d'Elsa	35.462,15	3.546,22
Casoli	16.867,23	1.686,72
Cassacco	248,72	24,87
Cassago Brianza	1.536,20	153,62
Cassano delle Murge	19.968,69	1.996,87
Cassano Irpino	6.548,59	654,86
Cassano Magnago	10.453,66	1.045,37
Cassano Spinola	5.064,03	506,40
Cassina Rizzardi	3.039,62	303,96
Cassine	9.151,85	915,18
Cassino	61.476,04	6.147,60
Castagneto Carducci	68.163,60	6.816,36
Castagneto Po	5.440,00	544,00
Castel Baronia	5.753,14	575,31
Castel Boglione	7.794,32	779,43
Castel Campagnano	11.382,00	1.138,20
Castel del Piano	11.032,74	1.103,27
Castel di Iudica	138.083,53	13.808,35
Castel di Sasso	9.587,40	958,74
Castel Frentano	7.601,41	760,14
Castel Gandolfo	16.041,52	1.604,15
Castel Morrone	14.773,63	1.477,36




Castel Ritaldi	10.112,83	1.011,28
Castel San Giovanni	14.697,17	1.469,72
Castel San Pietro Terme	51.921,17	5.192,12
Castel Sant'Elia	11.935,07	1.193,51
Castellbellino	2.871,56	287,16
Casteldaccia	45.653,20	4.565,32
Castelfiorentino	23.401,10	2.340,11
Castelforte	9.744,75	974,48
Castelfranci	2.792,62	279,26
Castelfranco Piandiscò	74.913,92	7.491,39
Castelgomberto	2.660,26	266,03
Castellabate	14.412,95	1.441,30
Castellammare del Golfo	75.800,65	7.580,07
Castellammare di Stabia	31.826,80	3.182,68
Castellana Grotte	431,77	43,18
Castellana Sicula	108.485,53	10.848,55
Castellaneta	284.702,21	28.470,22
Castellar Guidobono	679,78	67,98
Castellarano	14.852,82	1.485,28
Castell'Arquato	10.973,09	1.097,31
Castelleone di Suasa	846,68	84,67
Castelletto Cervo	2.929,72	292,97
Castelletto d'Orba	10.654,37	1.065,44
Castelletto Merli	2.639,62	263,96
Castelletto sopra Ticino	3.930,56	393,06
Castelli Calepio	8.851,69	885,17
Castellina in Chianti	24.027,06	2.402,71
Castelliri	7.978,73	797,87
Castello di Brianza	1.790,03	179,00
Castelluccio dei Sauri	19.105,54	1.910,55
Castell'Umberto	12.874,52	1.287,45
Castelnuovo Belbo	5.741,15	574,11
Castelnuovo Berardenga	23.432,52	2.343,25
Castelnuovo Bormida	11.043,77	1.104,38
Castelnuovo Bozzente	1.438,20	143,82
Castelnuovo Cilento	11.181,52	1.118,15
Castelnuovo della Daunia	3.020,55	302,06
Castelnuovo di Farfa	3.773,99	377,40
Castelnuovo di Porto	39.782,34	3.978,23
Castelnuovo Don Bosco	2.207,29	220,73
Castelnuovo Magra	8.821,04	882,10
Castelnuovo Parano	5.282,44	528,24
Castelplanio	6.292,09	629,21
Castelpoto	1.699,45	169,94
Castelsardo	11.315,13	1.131,51
Castelseprio	1.707,92	170,79
Casteltermini	75.339,93	7.533,99
Castelvetro di Modena	5.863,46	586,35




Castiglion Fibocchi	5.964,94	596,49
Castiglion Fiorentino	82.895,63	8.289,56
Castiglione a Casauria	4.912,38	491,24
Castiglione Cosentino	6.238,87	623,89
Castiglione del Lago	116.078,57	11.607,86
Castiglione della Pescaia	50.101,40	5.010,14
Castiglione delle Stiviere	18.058,97	1.805,90
Castiglione in Teverina	10.893,85	1.089,39
Castiglione Olona	3.887,70	388,77
Castiglione Tinella	9.478,70	947,87
Castiglione Torinese	5.862,07	586,21
Castorano	6.610,17	661,02
Castrignano de' Greci	5.271,98	527,20
Castrignano del Capo	5.005,57	500,56
Castrocielo	25.853,67	2.585,37
Castrofilippo	29.822,53	2.982,25
Castrolibero	8.723,92	872,39
Castronno	1.362,06	136,21
Castroreale	46.275,48	4.627,55
Catanzaro	143.362,53	14.336,25
Catanuova	9.872,91	987,29
Catignano	11.392,05	1.139,20
Cattolica Eraclea	78.352,15	7.835,21
Caulonia	162.443,96	16.244,40
Cava de' Tirreni	40.067,80	4.006,78
Cavaglià	10.405,18	1.040,52
Cavaglietto	2.435,06	243,51
Cavaglio d'Agogna	4.548,66	454,87
Cavagnolo	6.022,09	602,21
Cavaion Veronese	13,54	1,35
Cavallirio	4.398,17	439,82
Cavaria con Premezzo	1.587,49	158,75
Cave	11.738,64	1.173,86
Cavour	2.491,04	249,10
Cavriana	13.372,68	1.337,27
Cavriglia	21.998,31	2.199,83
Cazzago Brabbia	1.366,43	136,64
Cazzano di Tramigna	5.389,73	538,97
Ceccano	39.153,65	3.915,36
Cefalà Diana	8.235,98	823,60
Cefalù	32.724,05	3.272,40
Ceglie Messapica	53.210,75	5.321,08
Cellarengo	55,71	5,57
Celle Ligure	1.525,51	152,55
Celleno	7.113,83	711,38
Cellere	23.782,01	2.378,20
Cenate Sotto	2.292,72	229,27
Centrache	4.990,33	499,03




Centuripe	513.432,29	51.343,23
Ceppaloni	17.665,81	1.766,58
Ceprano	21.984,38	2.198,44
Cerda	17.083,57	1.708,36
Cereseto	1.947,46	194,75
Ceresole Alba	5.854,52	585,45
Cermenate	8.718,56	871,86
Cernusco Lombardone	3.443,15	344,31
Cerreto d'Asti	522,97	52,30
Cerrina Monferrato	3.863,25	386,32
Cerrione	4.568,40	456,84
Certaldo	35.877,89	3.587,79
Cervaro	24.051,32	2.405,13
Cerveteri	153.106,54	15.310,65
Cervicati	5.612,27	561,23
Cervinara	15.098,75	1.509,87
Cervino	10.451,11	1.045,11
Cervo	8.165,09	816,51
Cesena	162.072,35	16.207,24
Cesinali	3.797,60	379,76
Cessaniti	22.630,82	2.263,08
Cetona	10.951,54	1.095,15
Ceva	7.191,56	719,16
Chiampo	3.804,08	380,41
Chianche	3.713,66	371,37
Chianciano Terme	12.215,72	1.221,57
Chianni	13.259,62	1.325,96
Chiaromonte Gulfi	131.738,74	13.173,87
Chiaravalle Centrale	19.060,07	1.906,01
Chiavari	964,08	96,41
Chiaverano	3.349,44	334,94
Chieri	34.233,22	3.423,32
Chieti	25.152,88	2.515,29
Chiuduno	5.784,50	578,45
Chiuppano	5.655,76	565,58
Chiusano d'Asti	496,88	49,69
Chiusdino	42.089,96	4.209,00
Chiusi	18.118,54	1.811,85
Cianciana	30.448,85	3.044,88
Ciminna	67.917,80	6.791,78
Cinaglio	1.756,58	175,66
Cingoli	68.477,18	6.847,72
Cinigiano	37.214,01	3.721,40
Cinisi	33.441,34	3.344,13
Cinquefrondi	27.188,49	2.718,85
Cinto Euganeo	4.529,29	452,93
Cinzano	1.750,89	175,09
Ciorlano	15.868,53	1.586,85




Cipressa	23.734,15	2.373,41
Cirò	89.389,46	8.938,95
Cirò Marina	86.205,35	8.620,53
Cisano Bergamasco	3.787,68	378,77
Cison di Valmarino	4.326,30	432,63
Cittanova	30.096,83	3.009,68
Civezza	2.031,11	203,11
Cividale del Friuli	41.156,34	4.115,63
Civita Castellana	63.521,55	6.352,16
Civitaquana	17.199,19	1.719,92
Civitavecchia	72.495,33	7.249,53
Civitella d'Agliano	20.659,88	2.065,99
Civitella del Tronto	12.738,44	1.273,84
Civitella di Romagna	3.826,84	382,68
Civitella in Val di Chiana	83.836,99	8.383,70
Civitella Paganico	42.384,33	4.238,43
Civitella San Paolo	13.683,41	1.368,34
Clavesana	4.278,57	427,86
Cleto	12.714,97	1.271,50
Codevilla	6.127,78	612,78
Codrongianos	15.549,01	1.554,90
Cogorno	5.408,95	540,89
Colazza	793,67	79,37
Colfelice	8.722,52	872,25
Collazzone	20.014,99	2.001,50
Colle di Val d'Elsa	24.111,34	2.411,13
Colle Umberto	4.661,55	466,16
Collebeato	3.541,91	354,19
Collecchio	9.386,94	938,69
Colleferro	21.378,82	2.137,88
Collepasso	6.524,61	652,46
Colleretto Giacosa	2.527,95	252,79
Collesalveti	9.507,60	950,76
Colletorto	10.263,04	1.026,30
Collevecchio	24.303,48	2.430,35
Colli al Metauro	5.387,65	538,76
Collinas	2.847,56	284,76
Colloredo di Monte Albano	7.094,91	709,49
Colonnella	5.441,82	544,18
Colverde	24.837,11	2.483,71
Comabbio	1.827,45	182,74
Comerio	1.377,12	137,71
Comignago	130,01	13,00
Comitini	18.914,68	1.891,47
Como	16.748,81	1.674,88
Conca della Campania	27.476,52	2.747,65
Condò	9.769,81	976,98
Conegliano	15.350,87	1.535,09



Coniolo	1.210,91	121,09
Contessa Entellina	127.599,00	12.759,90
Contrada	5.000,99	500,10
Controguerra	9.644,45	964,44
Contursi Terme	7.490,32	749,03
Conversano	4.247,08	424,71
Corato	268.039,96	26.804,00
Cordignano	2.003,36	200,34
Corfinio	322,95	32,30
Cori	48.003,34	4.800,33
Coriano	18.857,68	1.885,77
Corigliano Calabro	374.848,29	37.484,83
Corigliano d'Otranto	2.727,28	272,73
Corinaldo	7.710,46	771,05
Cormons	20.793,42	2.079,34
Corno di Rosazzo	6.817,84	681,78
Cornuda	3.827,86	382,79
Corropoli	15.262,72	1.526,27
Corsano	1.391,00	139,10
Corsione	1.425,02	142,50
Cortale	9.410,20	941,02
Corte Franca	2.799,76	279,98
Cortiglione	281,32	28,13
Cortona	147.210,96	14.721,10
Cosenza	38.016,56	3.801,66
Cossano Belbo	10.610,10	1.061,01
Cossato	5.147,74	514,77
Cossignano	6.539,65	653,97
Costa Masnaga	2.561,58	256,16
Costermano sul Garda	3.499,46	349,95
Costigliole Saluzzo	9.264,23	926,42
Craco	27.382,47	2.738,25
Creazzo	3.401,39	340,14
Cremella	1.050,54	105,05
Cremolino	10.140,42	1.014,04
Crespano del Grappa	5.675,75	567,58
Crespina Lorenzana	46.976,06	4.697,61
Crispiano	28.844,31	2.884,43
Crocetta del Montello	5.544,46	554,45
Cropani	48.105,72	4.810,57
Crosia	15.264,69	1.526,47
Crosio della Valle	1.665,36	166,54
Crucoli	40.580,36	4.058,04
Cuccaro Monferrato	3.709,29	370,93
Cucciago	1.186,56	118,66
Cuceglio	2.962,17	296,22
Cugnoli	8.876,79	887,68
Cumiana	28.553,12	2.855,31




Cunico	1.083,35	108,34
Cupello	43.172,37	4.317,24
Cupramontana	3.914,80	391,48
Curinga	49.642,09	4.964,21
Cursi	1.369,13	136,91
Dasà	9.428,27	942,83
Daverio	1.606,48	160,65
Davoli	9.235,82	923,58
Decimoputzu	43.384,10	4.338,41
Delia	20.131,44	2.013,14
Deliceto	2.472,78	247,28
Deruta	27.928,23	2.792,82
Desenzano del Garda	30.087,23	3.008,72
Diano Arentino	2.055,01	205,50
Diano Castello	2.239,51	223,95
Diano d'Alba	11.495,34	1.149,53
Diano Marina	5.585,49	558,55
Diano San Pietro	3.356,59	335,66
Diso	5.869,89	586,99
Divignano	1.323,56	132,36
Dogliani	15.609,87	1.560,99
Dolcedo	1.056,21	105,62
Dolzago	781,02	78,10
Donori	19.338,79	1.933,88
Dormelletto	807,80	80,78
Dovadola	17.615,60	1.761,56
Dozza	11.305,95	1.130,60
Dragoni	28.366,46	2.836,65
Drapia	12.643,24	1.264,32
Druento	28.003,95	2.800,40
Dualchi	11.031,15	1.103,11
Dugenta	18.736,91	1.873,69
Elice	4.697,98	469,80
Envie	14.940,72	1.494,07
Erbusco	8.929,55	892,96
Ercolano	106.317,02	10.631,70
Erice	14.148,43	1.414,84
Escolca	11.589,61	1.158,96
Fabrica di Roma	23.085,22	2.308,52
Faedis	18.187,68	1.818,77
Fagagna	12.835,11	1.283,51
Faicchio	14.320,62	1.432,06
Falcone	8.927,22	892,72
Faleria	18.448,36	1.844,84
Falerone	5.861,66	586,17
Faloppio	419,75	41,97
Falvaterra	5.619,01	561,90
Fara Filiorum Petri	4.537,22	453,72






Fara in Sabina	34.238,55	3.423,85
Fara Novarese	4.149,57	414,96
Farigliano	5.897,88	589,79
Farnese	28.854,97	2.885,50
Farra di Soligo	8.904,83	890,48
Fasano	10.223,37	1.022,34
Fauglia	16.386,48	1.638,65
Favara	104.224,71	10.422,47
Felino	7.795,23	779,52
Felizzano	12.551,06	1.255,11
Ferentino	56.213,78	5.621,38
Feroleto Antico	19.892,69	1.989,27
Ferrandina	151.241,02	15.124,10
Ferrere	238,26	23,83
Ferruzzano	17.475,75	1.747,58
Fiano	404,90	40,49
Fiano Romano	40.028,27	4.002,83
Ficarra	33.585,16	3.358,52
Fidenza	47.239,58	4.723,96
Fiesole	10.548,29	1.054,83
Figino Serenza	1.823,33	182,33
Figline e Incisa Valdarno	141.365,28	14.136,53
Filacciano	3.829,76	382,98
Filandari	10.915,15	1.091,52
Filetto	5.378,39	537,84
Filogaso	22.409,38	2.240,94
Finale Ligure	10.209,02	1.020,90
Fino Mornasco	5.518,79	551,88
Fiorano Canavese	2.993,48	299,35
Fiorano Modenese	10.047,56	1.004,76
Firmo	6.323,74	632,37
Fisciano	27.884,76	2.788,48
Fiumara	26.519,53	2.651,95
Florinas	17.082,87	1.708,29
Flumeri	10.888,67	1.088,87
Foglianise	4.212,62	421,26
Foiano della Chiana	16.467,75	1.646,77
Folignano	4.850,77	485,08
Follina	364,71	36,47
Follonica	18.642,30	1.864,23
Fondi	91.428,30	9.142,83
Fontanarosa	2.029,42	202,94
Fontaneto d'Agogna	9.239,40	923,94
Fonte	3.946,85	394,69
Fontechiari	3.370,16	337,02
Forano	11.235,20	1.123,52
Forchia	4.937,06	493,71
Forino	5.463,71	546,37




Forlì	96.947,92	9.694,79
Formello	20.864,22	2.086,42
Fornovo di Taro	12.631,99	1.263,20
Forza d'Agrò	14.423,83	1.442,38
Fragneto l'Abate	4.360,91	436,09
Fragneto Monforte	7.971,09	797,11
Francavilla Angitola	33.547,32	3.354,73
Francavilla Bisio	37,32	3,73
Francica	30.443,30	3.044,33
Frascaro	3.348,67	334,87
Frascati	47.615,28	4.761,53
Frasso Sabino	24,81	2,48
Frasso Telesino	14.659,40	1.465,94
Fratte Rosa	2.438,46	243,85
Frazzanò	8.186,64	818,66
Frigento	10.423,70	1.042,37
Frosinone	37.138,02	3.713,80
Fumane	5.445,86	544,59
Furci Siculo	22.650,49	2.265,05
Furtei	29.795,50	2.979,55
Gabiano	7.853,21	785,32
Gaeta	20.327,73	2.032,77
Gaggi	22.843,96	2.284,40
Gagliano del Capo	3.201,08	320,11
Gagliato	6.510,02	651,00
Gallese	32.988,85	3.298,89
Galliate Lombardo	1.461,45	146,15
Galliciano nel Lazio	26.416,84	2.641,68
Gallodoro	6.708,14	670,81
Galluccio	36.948,43	3.694,84
Galzignano Terme	8.579,15	857,92
Gamalero	3.582,95	358,29
Gambassi Terme	16.242,13	1.624,21
Gambugliano	1.802,20	180,22
Garbagnate Monastero	982,31	98,23
Gargallo	1.411,67	141,17
Gasperina	12.635,29	1.263,53
Gassino Torinese	4.587,13	458,71
Gattico	4.076,52	407,65
Gattinara	8.582,84	858,28
Gavazzana	933,34	93,33
Gavi	17.836,50	1.783,65
Gavignano	14.348,19	1.434,82
Gavorrano	47.940,58	4.794,06
Gazzada Schianno	2.969,95	297,00
Gazzola	7.628,32	762,83
Gemmano	5.997,81	599,78
Gemona del Friuli	12.617,10	1.261,71




Genazzano	28.381,27	2.838,13
Genoni	21.600,29	2.160,03
Genuri	488,99	48,90
Genzano di Lucania	168.095,40	16.809,54
Genzano di Roma	24.451,76	2.445,18
Gerace	31.996,09	3.199,61
Gergei	34.663,42	3.466,34
Gesico	11.610,06	1.161,01
Gesturi	13.119,29	1.311,93
Gesualdo	9.339,66	933,97
Ghemme	4.763,03	476,30
Ghilarza	26.076,62	2.607,66
Giardinello	14.944,57	1.494,46
Giardini-Naxos	4.096,86	409,69
Giavera del Montello	8.016,65	801,66
Giba	19.350,52	1.935,05
Gibellina	22.184,13	2.218,41
Giffoni Sei Casali	20.631,38	2.063,14
Giffoni Valle Piana	19.363,86	1.936,39
Ginestra	4.522,87	452,29
Ginosa	49.742,59	4.974,26
Gioia del Colle	36.012,49	3.601,25
Gioiosa Ionica	34.682,18	3.468,22
Gioiosa Marea	41.160,56	4.116,06
Girasole	6.827,39	682,74
Giuggianello	1.459,44	145,94
Giuliana	22.312,76	2.231,28
Giuliano Teatino	5.304,82	530,48
Giungano	9.135,49	913,55
Gizzeria	13.311,09	1.331,11
Golasecca	3.472,54	347,25
Golferenzo	2.741,32	274,13
Golfo Aranci	73,54	7,35
Gonnesa	9.762,23	976,22
Gonnoscodina	6.781,48	678,15
Gonnostramatza	15.046,51	1.504,65
Gorizia	12.243,92	1.224,39
Gorlago	4.556,17	455,62
Gornate Olona	3.275,79	327,58
Gozzano	5.135,71	513,57
Graffignano	28.811,78	2.881,18
Gragnano	25.239,21	2.523,92
Grammichele	127.158,00	12.715,80
Grandate	1.844,83	184,48
Graniti	19.865,84	1.986,58
Grassano	27.539,44	2.753,94
Gravina in Puglia	215.042,99	21.504,30
Greve in Chianti	25.883,86	2.588,39




Grezzana	9.038,06	903,81
Grignasco	4.879,55	487,96
Gropparello	2.883,51	288,35
Grosso	2.767,90	276,79
Grottaferrata	30.382,76	3.038,28
Grottaglie	71.740,28	7.174,03
Grottaminarda	18.744,97	1.874,50
Grottazzolina	2.081,81	208,18
Grotte	20.627,86	2.062,79
Grotteria	45.904,42	4.590,44
Grottole	93.127,50	9.312,75
Grottolella	2.455,76	245,58
Grumo Appula	17.790,00	1.779,00
Gualtieri Sicaminò	15.859,78	1.585,98
Guamaggiore	12.698,83	1.269,88
Guardea	3.142,48	314,25
Guardiagrele	4.426,12	442,61
Guardistallo	4.348,87	434,89
Guasila	25.608,74	2.560,87
Guglionesi	36.070,37	3.607,04
Guidonia Montecelio	61.438,76	6.143,88
Gussago	13.403,24	1.340,32
Illasi	10.268,40	1.026,84
Imbersago	734,32	73,43
Imola	49.510,60	4.951,06
Imperia	40.268,59	4.026,86
Inarzo	1.427,95	142,79
Incisa Scapaccino	4.324,91	432,49
Inverigo	7.034,32	703,43
Inverio	2.749,53	274,95
Ionadi	6.948,89	694,89
Irsina	323.654,62	32.365,46
Ischia di Castro	60.529,86	6.052,99
Isola del Liri	11.695,72	1.169,57
Isola delle Femmine	2.359,96	236,00
Ispica	217.687,63	21.768,76
Ispira	4.757,64	475,76
Itala	9.469,00	946,90
Ittireddu	8.512,96	851,30
Ittiri	27.662,41	2.766,24
Ivrea	13.248,19	1.324,82
Jerago con Orago	2.280,61	228,06
Joppolo Giancaxio	10.978,27	1.097,83
La Spezia	7.487,90	748,79
La Valletta Brianza	4.445,66	444,57
Labico	5.577,34	557,73
Laerru	12.044,11	1.204,41
Laganadi	8.032,74	803,27




Laigueglia	550,30	55,03
Lajatico	16.874,45	1.687,44
Lambrugo	1.252,86	125,29
Lamezia Terme	101.115,80	10.111,58
Lamporecchio	5.605,89	560,59
Lanciano	74.240,50	7.424,05
Langhirano	19.327,22	1.932,72
Lanuvio	59.273,60	5.927,36
Lapedona	1.632,68	163,27
Lapio	8.925,64	892,56
Lappano	6.719,32	671,93
L'Aquila	144.115,06	14.411,51
Larciano	7.029,16	702,92
Larino	82.196,77	8.219,68
Las Plassas	3.583,02	358,30
Lascari	2.683,95	268,39
Lastra a Signa	7.525,77	752,58
Laterina	3.604,19	360,42
Laterza	77.085,30	7.708,53
Lattarico	19.270,72	1.927,07
Laureana di Borrello	21.667,55	2.166,76
Lauriano	7.475,37	747,54
Lauro	13.255,99	1.325,60
Lavagna	5.158,50	515,85
Lavello	99.514,41	9.951,44
Lecco	17.231,87	1.723,19
Leivi	3.934,78	393,48
Leonforte	89.176,56	8.917,66
Lercara Friddi	36.553,93	3.655,39
Lerici	7.063,94	706,39
Lesa	1.662,00	166,20
Lesegno	3.181,09	318,11
Lesignano de' Bagni	4.919,14	491,91
Lessolo	3.557,70	355,77
Lessona	2.001,87	200,19
Lettere	13.839,76	1.383,98
Librizzi	27.788,88	2.778,89
Licata	280.538,54	28.053,85
Licodia Eubea	179.912,21	17.991,22
Limbadi	31.000,81	3.100,08
Limina	11.746,35	1.174,63
Lipomo	1.907,68	190,77
Livorno	22.010,32	2.201,03
Loano	29.226,70	2.922,67
Loceri	3.674,02	367,40
Locri	59.679,13	5.967,91
Lomagna	2.895,46	289,55
Lonate Ceppino	2.414,78	241,48



Lonato del Garda	39.272,42	3.927,24
Longare	586,51	58,65
Longiano	11.249,45	1.124,94
Lonigo	48.684,98	4.868,50
Loranzè	1.268,02	126,80
Loreto Aprutino	57.440,76	5.744,08
Loro Piceno	8.830,55	883,05
Lotzorai	10.442,38	1.044,24
Lozza	1.503,67	150,37
Lozzo Atestino	2.191,84	219,18
Lu	9.547,18	954,72
Lubriano	10.424,86	1.042,49
Lucca	30.857,35	3.085,73
Lucca Sicula	15.029,74	1.502,97
Lucignano	5.203,72	520,37
Lugagnano Val d'Arda	26.793,63	2.679,36
Lugo di Vicenza	2.230,40	223,04
Luisago	1.553,99	155,40
Lunamatrona	3.858,55	385,86
Luogosano	2.328,25	232,82
Lurago d'Erba	2.638,82	263,88
Lurate Caccivio	4.592,91	459,29
Luvinate	1.851,91	185,19
Maggiora	4.753,83	475,38
Magliano Alpi	7.265,69	726,57
Magliano di Tenna	1.687,06	168,71
Magliano in Toscana	110.717,00	11.071,70
Magliano Romano	12.303,52	1.230,35
Magliano Sabina	26.604,67	2.660,47
Maglie	18.243,69	1.824,37
Maglione	2.779,71	277,97
Magnano in Riviera	2.370,76	237,08
Maida	41.363,60	4.136,36
Maierato	44.608,74	4.460,87
Maiolati Spontini	9.407,77	940,78
Majano	6.253,11	625,31
Malgesso	728,32	72,83
Malnate	6.985,17	698,52
Maltignano	3.215,05	321,51
Mandela	10.994,84	1.099,48
Manerba del Garda	6.886,29	688,63
Manfredonia	97.986,89	9.798,69
Mango	9.195,76	919,58
Manocalzati	6.341,49	634,15
Manoppello	26.547,00	2.654,70
Manzano	8.341,73	834,17
Manziana	9.180,03	918,00
Mapello	4.918,42	491,84



Mara	3.481,94	348,19
Maranello	22.028,18	2.202,82
Marano di Valpolicella	8.151,70	815,17
Marano Equo	6.672,61	667,26
Marano Marchesato	2.721,83	272,18
Marano Principato	3.714,70	371,47
Marano sul Panaro	22.709,66	2.270,97
Marano Ticino	2.005,66	200,57
Marcedusa	16.706,47	1.670,65
Marcellinara	12.706,99	1.270,70
Marciano della Chiana	28.071,78	2.807,18
Marentino	2.944,98	294,50
Mariano Comense	4.961,95	496,19
Marianopoli	10.999,53	1.099,95
Marina di Gioiosa Ionica	25.190,60	2.519,06
Marino	102.830,52	10.283,05
Maropati	8.498,58	849,86
Marostica	14.280,92	1.428,09
Marsciano	143.850,42	14.385,04
Marta	16.590,28	1.659,03
Martano	2.337,68	233,77
Martignano	1.092,80	109,28
Martina Franca	4.343,27	434,33
Martis	11.211,96	1.121,20
Marzano Appio	14.366,45	1.436,65
Masainas	19.600,82	1.960,08
Mascali	100.666,44	10.066,64
Mascalucia	3.453,92	345,39
Maschito	25.381,38	2.538,14
Maser	10.654,30	1.065,43
Mason Vicentino	4.244,81	424,48
Massa	19.671,68	1.967,17
Massa e Cozzile	5.661,03	566,10
Massa Fermana	2.280,15	228,01
Massa Lubrense	29.853,10	2.985,31
Massafra	51.586,39	5.158,64
Masserano	1.993,11	199,31
Masullas	16.622,71	1.662,27
Matera	237.919,22	23.791,92
Mathi	1.593,53	159,35
Matino	10.652,60	1.065,26
Mazzano Romano	18.312,58	1.831,26
Mazzarino	418.225,02	41.822,50
Mazzè	17.108,95	1.710,89
Medesano	585,02	58,50
Meina	2.196,35	219,64
Melazzo	1.753,95	175,39
Melendugno	10.384,11	1.038,41




Melicuccà	20.752,97	2.075,30
Melito di Porto Salvo	60.288,32	6.028,83
Melito Irpino	8.917,41	891,74
Melizzano	13.589,03	1.358,90
Melpignano	1.933,06	193,31
Mentana	38.101,57	3.810,16
Merate	8.791,96	879,20
Mercallo	2.072,94	207,29
Mercato San Severino	43.567,65	4.356,77
Mercenasco	6.206,78	620,68
Mercogliano	9.953,58	995,36
Mergo	1.567,80	156,78
Merone	1.763,45	176,34
Messina	141.370,80	14.137,08
Mezzane di Sotto	4.466,72	446,67
Mezzojuso	45.606,13	4.560,61
Mezzomerico	981,56	98,16
Miane	6.234,24	623,42
Miasino	689,00	68,90
Miggiano	1.076,92	107,69
Miglionico	62.178,40	6.217,84
Milena	21.187,76	2.118,78
Mileto	42.526,63	4.252,66
Militello in Val di Catania	163.966,85	16.396,68
Mineo	563.121,64	56.312,16
Minervino di Lecce	6.040,66	604,07
Minervino Murge	110.402,88	11.040,29
Minturno	24.217,57	2.421,76
Mirabella Eclano	26.571,83	2.657,18
Mirabella Imbaccari	17.831,86	1.783,19
Mirabello Monferrato	3.571,39	357,14
Mirto	17.240,88	1.724,09
Misilmeri	102.147,75	10.214,78
Missaglia	4.950,39	495,04
Modica	172.915,94	17.291,59
Modigliana	34.247,18	3.424,72
Moiano	10.135,48	1.013,55
Moio Alcantara	11.683,04	1.168,30
Molochio	29.893,30	2.989,33
Molteno	1.623,14	162,31
Molvana	1.428,84	142,88
Mombaroccio	1.247,41	124,74
Mombello di Torino	1.780,99	178,10
Monasterace	57.242,40	5.724,24
Moncalieri	14.115,70	1.411,57
Moncestino	1.976,57	197,66
Monchiero	2.134,41	213,44
Moncrivello	5.544,85	554,49







Mondaino	3.102,63	310,26
Mondavio	8.436,98	843,70
Mondovi	9.129,59	912,96
Monfalcone	811,21	81,12
Monforte San Giorgio	38.360,83	3.836,08
Monfumo	867,65	86,77
Monguzzo	2.310,73	231,07
Moniga del Garda	2.754,08	275,41
Monreale	830.771,66	83.077,17
Monsampietro Morico	2.402,08	240,21
Monselice	22.249,88	2.224,99
Monsummano Terme	11.968,99	1.196,90
Montà	3.484,80	348,48
Montabone	3.724,21	372,42
Montafia	1.520,12	152,01
Montagnareale	20.875,87	2.087,59
Montaione	17.602,13	1.760,21
Montalbano Jonico	241.526,02	24.152,60
Montalcino	83.941,58	8.394,16
Montaldeo	1.009,42	100,94
Montaldo Roero	2.809,84	280,98
Montaldo Torinese	2.528,00	252,80
Montale	5.126,48	512,65
Montalenghe	4.194,13	419,41
Montallegro	22.624,08	2.262,41
Montalto delle Marche	17.468,86	1.746,89
Montalto Dora	4.753,65	475,36
Montalto Uffugo	30.615,42	3.061,54
Montano Lucino	1.819,34	181,93
Montauro	12.258,60	1.225,86
Monte Compatri	47.659,54	4.765,95
Monte Giberto	2.357,27	235,73
Monte Porzio	13.931,83	1.393,18
Monte Rinaldo	4.878,21	487,82
Monte Roberto	8.462,44	846,24
Monte San Giovanni Camp	19.215,07	1.921,51
Monte San Savino	57.758,84	5.775,88
Monte Vidon Combatte	5.783,42	578,34
Monte Vidon Corrado	1.171,73	117,17
Montebello Ionico	60.974,16	6.097,42
Montecalvo in Foglia	8.978,75	897,88
Montecalvo Irpino	22.637,99	2.263,80
Montecalvo Versiggia	5.890,30	589,03
Montecarotto	14.474,44	1.447,44
Montecastello	6.749,64	674,96
Montecatini-Terme	2.524,40	252,44
Montecchia di Crosara	2.218,26	221,83
Montecchio	10.703,03	1.070,30




Montecchio Maggiore	12.661,30	1.266,13
Montechiaro d'Asti	2.391,67	239,17
Monteciccardo	5.562,29	556,23
Montecilfone	6.013,46	601,35
Montecorvino Pugliano	43.260,54	4.326,05
Montecorvino Rovella	34.631,52	3.463,15
Montedoro	10.226,84	1.022,68
Montefalcione	7.370,52	737,05
Montefalco	42.427,18	4.242,72
Montefiascone	61.807,05	6.180,70
Montefiore Conca	4.327,95	432,79
Montefiore dell'Aso	20.941,18	2.094,12
Monteforte Irpino	15.628,45	1.562,84
Montefredane	9.223,62	922,36
Montegiorgio	29.117,46	2.911,75
Montegridolfo	4.045,22	404,52
Montegrotto Terme	7.657,98	765,80
Montelabbate	5.253,76	525,38
Monteleone di Fermo	1.511,60	151,16
Monteleone Rocca Doria	3.911,08	391,11
Montelepre	7.520,69	752,07
Montelibretti	29.047,56	2.904,76
Montelongo	5.993,37	599,34
Montelupo Albese	4.575,88	457,59
Montelupo Fiorentino	10.845,74	1.084,57
Montemaggiore Belsito	8.920,92	892,09
Montemesola	4.090,52	409,05
Montemiletto	9.168,55	916,86
Montemilone	156.420,84	15.642,08
Montemurlo	9.148,54	914,85
Montenero di Bisaccia	12.826,92	1.282,69
Monteodorisio	10.915,66	1.091,57
Montepaone	21.388,09	2.138,81
Montepulciano	154.562,83	15.456,28
Monteriggioni	18.447,45	1.844,75
Monteroni d'Arbia	42.498,23	4.249,82
Monterosi	12.063,22	1.206,32
Monterosso Calabro	10.825,63	1.082,56
Monterotondo	54.934,80	5.493,48
Monterubbiano	9.308,32	930,83
Montesano Salentino	3.858,45	385,84
Montescaglioso	298.919,38	29.891,94
Montescudaio	7.946,18	794,62
Montescudo - Monte Colorato	13.818,45	1.381,85
Montespertoli	39.536,19	3.953,62
Monteu da Po	3.066,06	306,61
Monteu Roero	10.721,98	1.072,20
Montevago	27.491,88	2.749,19




Montevarchi	1.797,72	179,77
Montevecchia	2.297,08	229,71
Monteviale	2.839,73	283,97
Monticello Brianza	2.118,93	211,89
Montiglio Monferrato	3.600,40	360,04
Montignoso	6.990,03	699,00
Montopoli di Sabina	15.315,42	1.531,54
Montorfano	2.240,24	224,02
Montorio nei Frentani	14.484,16	1.448,42
Montorio Romano	13.297,23	1.329,72
Montoro	89.105,08	8.910,51
Montorso Vicentino	3.204,83	320,48
Montottone	3.634,87	363,49
Monvalle	263,81	26,38
Monzambano	6.867,21	686,72
Moransengo	427,92	42,79
Morazzone	1.278,44	127,84
Morciano di Leuca	2.170,72	217,07
Mores	42.632,75	4.263,27
Moresco	5.622,22	562,22
Moriago della Battaglia	7.016,91	701,69
Moricone	7.404,70	740,47
Moriondo Torinese	2.990,01	299,00
Morlupo	21.548,28	2.154,83
Mornago	5.943,10	594,31
Morro d'Oro	15.646,40	1.564,64
Morsasco	4.151,85	415,19
Moruzzo	5.125,62	512,56
Moschiano	20.640,97	2.064,10
Mosciano Sant'Angelo	11.364,98	1.136,50
Mossa	943,23	94,32
Mossano	4.300,61	430,06
Motta San Giovanni	50.211,70	5.021,17
Mottola	70.720,12	7.072,01
Mozzagrogna	16.782,56	1.678,26
Mugnano del Cardinale	9.411,29	941,13
Murisengo	3.794,81	379,48
Murlo	8.330,15	833,02
Muro Leccese	349,70	34,97
Muros	3.926,59	392,66
Muscoline	3.846,37	384,64
Musei	4.381,77	438,18
Mussomeli	49.693,24	4.969,32
Nanto	6.513,50	651,35
Narni	114.781,00	11.478,10
Naro	271.256,92	27.125,69
Naso	65.387,05	6.538,71
Nazzano	16.305,32	1.630,53




Negrar	11.394,50	1.139,45
Nemi	7.541,78	754,18
Nepi	80.100,42	8.010,04
Nereto	74,34	7,43
Nerola	11.482,93	1.148,29
Neviglie	6.772,65	677,27
Nibbiano	7.201,28	720,13
Nibionno	2.101,74	210,17
Nicotera	36.063,17	3.606,32
Niella Tanaro	4.130,32	413,03
Nimis	9.731,51	973,15
Niscemi	168.912,81	16.891,28
Nizza di Sicilia	12.610,94	1.261,09
Nocciano	15.423,83	1.542,38
Nocera Inferiore	34.655,25	3.465,53
Nocera Superiore	20.542,71	2.054,27
Nocera Terinese	31.315,74	3.131,57
Noceto	4.882,45	488,25
Noci	5.094,54	509,45
Nociglia	5.340,47	534,05
Nole	2.349,43	234,94
Noli	385,15	38,52
Noragugume	15.920,73	1.592,07
Norbello	20.350,20	2.035,02
Notaresco	35.683,42	3.568,34
Noto	874.020,13	87.402,01
Novedrate	936,30	93,63
Novello	9.022,29	902,23
Novi Ligure	20.941,18	2.094,12
Nulvi	22.462,50	2.246,25
Nuragus	10.255,28	1.025,53
Nurallao	13.316,35	1.331,63
Nuvolera	5.126,90	512,69
Occimiano	4.162,86	416,29
Offagna	4.612,70	461,27
Offida	25.116,78	2.511,68
Oggiona con Santo Stefano	1.495,32	149,53
Oggiono	3.662,98	366,30
Oleggio	7.121,82	712,18
Oleggio Castello	2.746,26	274,63
Olevano Romano	16.551,88	1.655,19
Olgiate Comasco	7.065,59	706,56
Olgiate Molgora	3.047,36	304,74
Olivadi	6.571,88	657,19
Oliveri	14.317,14	1.431,71
Ollastra	10.572,54	1.057,25
Olmedo	11.917,36	1.191,74
Oltrona di San Mamette	1.148,84	114,88




Oppido Mamertina	57.210,57	5.721,06
Orbetello	24.495,20	2.449,52
Orciano Pisano	552,56	55,26
Orgiano	9.625,76	962,58
Orio Canavese	4.628,87	462,89
Oriolo Romano	1.138,42	113,84
Orsara di Puglia	24.789,27	2.478,93
Orsenigo	2.698,51	269,85
Orsogna	14.012,63	1.401,26
Ortacesus	21.670,55	2.167,06
Orte	46.656,39	4.665,64
Ortelle	2.733,51	273,35
Ortezzano	5.545,20	554,52
Ortonovo	5.963,26	596,33
Orvieto	137.794,70	13.779,47
Osmate	964,98	96,50
Osoppo	2.479,89	247,99
Ospedaletto d'Alpinolo	2.736,31	273,63
Ossi	13.623,91	1.362,39
Ostra	5.830,54	583,05
Ostra Vetere	3.113,69	311,37
Ostuni	57.232,15	5.723,22
Otranto	17.306,98	1.730,70
Ottana	18.337,81	1.833,78
Ottaviano	34.524,73	3.452,47
Oviglio	11.120,28	1.112,03
Ozieri	131.665,46	13.166,55
Ozzano dell'Emilia	4.274,46	427,45
Ozzano Monferrato	7.268,63	726,86
Paciano	6.489,86	648,99
Padenghe sul Garda	6.355,80	635,58
Paderna	1.137,33	113,73
Paderno d'Adda	2.347,71	234,77
Paderno del Grappa	3.229,17	322,92
Padria	16.736,49	1.673,65
Paduli	28.613,26	2.861,33
Pagani	68.323,01	6.832,30
Pagliara	17.985,06	1.798,51
Pagnacco	7.440,49	744,05
Pago Veiano	14.454,99	1.445,50
Paladina	1.561,50	156,15
Palagianello	55.862,63	5.586,26
Palaia	4.868,78	486,88
Palata	5.782,94	578,29
Palazzo Canavese	718,43	71,84
Palazzo San Gervasio	33.269,70	3.326,97
Palazzolo Acreide	49.135,85	4.913,58
Palermiti	22.698,19	2.269,82




Palermo	395.541,76	39.554,18
Palestrina	44.225,96	4.422,60
Paliano	51.312,51	5.131,25
Palma di Montechiaro	88.762,57	8.876,26
Palmariggi	2.177,91	217,79
Palmi	38.721,75	3.872,17
Palombara Sabina	25.647,55	2.564,76
Palomonte	15.810,36	1.581,04
Paolisi	7.983,59	798,36
Parabita	17.338,02	1.733,80
Paratico	2.385,24	238,52
Parella	1.947,59	194,76
Parghelia	7.141,69	714,17
Parodi Ligure	1.858,73	185,87
Parolise	428,60	42,86
Partanna	50.016,52	5.001,65
Paruzzaro	1.524,70	152,47
Passerano Marmorito	686,55	68,65
Passirano	3.827,27	382,73
Paternopoli	10.898,47	1.089,85
Patti	63.541,42	6.354,14
Patù	3.169,76	316,98
Pauli Arbarei	5.627,18	562,72
Paupisi	8.023,53	802,35
Pavarolo	3.052,92	305,29
Pavone Canavese	2.346,34	234,63
Peccioli	28.134,27	2.813,43
Pecetto di Valenza	4.431,67	443,17
Pecetto Torinese	3.950,64	395,06
Pecorara	3.980,47	398,05
Pederobba	3.099,74	309,97
Pelago	13.647,53	1.364,75
Pella	607,71	60,77
Pellezzano	8.590,61	859,06
Penne	34.793,30	3.479,33
Perano	3.631,89	363,19
Pergine Valdarno	10.796,15	1.079,62
Perosa Canavese	2.594,40	259,44
Pertosa	6.030,38	603,04
Perugia	376.323,05	37.632,31
Pesaro	20.876,46	2.087,65
Pescia	66.962,57	6.696,26
Pesco Sannita	18.604,65	1.860,47
Petacciato	37.539,09	3.753,91
Petritoli	7.751,17	775,12
Petrizzi	23.452,51	2.345,25
Petruro Irpino	1.032,84	103,28
Pettenasco	111,07	11,11



Peveragno	21.403,69	2.140,37
Pianello Val Tidone	10.672,64	1.067,26
Pianezze	883,44	88,34
Pianfei	4.938,00	493,80
Piano di Sorrento	11.882,79	1.188,28
Pianopoli	26.991,87	2.699,19
Pianoro	8.675,48	867,55
Piansano	6.118,88	611,89
Piazza Armerina	370.124,28	37.012,43
Picciano	2.634,48	263,45
Piedimonte Etneo	16.841,95	1.684,20
Piedimonte San Germano	12.252,69	1.225,27
Pienza	15.414,06	1.541,41
Pietra Ligure	15.314,07	1.531,41
Pietra Marazzi	4.570,86	457,09
Pietradefusi	7.889,13	788,91
Pietramelara	20.279,58	2.027,96
Pietramontecorvino	9.245,74	924,57
Pietraperzia	125.533,89	12.553,39
Piastornina	6.865,42	686,54
Pietravairano	25.416,98	2.541,70
Pietrelcina	6.449,35	644,94
Pieve di Soligo	3.969,33	396,93
Pieve Ligure	3.770,47	377,05
Pignataro Interamna	16.643,42	1.664,34
Pimentel	7.544,05	754,40
Pinerolo	13.344,93	1.334,49
Pineto	17.853,94	1.785,39
Pino d'Asti	455,60	45,56
Pino Torinese	7.089,96	709,00
Pinzano al Tagliamento	7.363,06	736,31
Piombino	52.303,35	5.230,33
Piosasco	8.173,52	817,35
Piovene Rocchette	7.864,14	786,41
Piozzano	5.949,83	594,98
Piraino	19.439,56	1.943,96
Pisano	1.162,23	116,22
Piscinas	6.827,40	682,74
Pisciotta	17.189,96	1.719,00
Pisticci	285.232,34	28.523,23
Pistoia	25.836,41	2.583,64
Piverone	7.751,07	775,11
Pizzo	38.903,44	3.890,34
Placanica	26.797,96	2.679,80
Ploaghe	33.080,80	3.308,08
Podenzana	3.681,41	368,14
Pofi	22.445,69	2.244,57
Poggiardo	4.787,53	478,75




Poggibonsi	9.388,31	938,83
Poggio Nativo	3.899,36	389,94
Poggio San Lorenzo	1.501,58	150,16
Poggio San Marcello	6.080,76	608,08
Poggiofiorito	7.353,54	735,35
Poggioreale	37.111,06	3.711,11
Poggiorsini	37.591,10	3.759,11
Pogno	1.573,57	157,36
Poirino	13.104,51	1.310,45
Polla	36.133,53	3.613,35
Pollenza	14.213,82	1.421,38
Pollutri	11.175,84	1.117,58
Polpenazze del Garda	5.268,37	526,84
Pomarico	76.447,71	7.644,77
Pomaro Monferrato	5.093,18	509,32
Pombia	6.148,85	614,89
Pompu	4.292,63	429,26
Pontassieve	15.767,20	1.576,72
Ponte	11.360,52	1.136,05
Ponte dell'Olio	11.452,26	1.145,23
Pontecorvo	57.893,89	5.789,39
Pontelatone	23.118,82	2.311,88
Ponteranica	5.076,76	507,68
Pontestura	9.633,33	963,33
Ponti	2.177,04	217,70
Ponti sul Mincio	6.820,05	682,01
Pontida	3.895,73	389,57
Ponzano di Fermo	3.843,59	384,36
Ponzano Monferrato	2.994,26	299,43
Ponzano Romano	25.702,91	2.570,29
Portigliola	11.246,51	1.124,65
Porto Empedocle	27.887,01	2.788,70
Portocannone	17.521,76	1.752,18
Portofino	1.297,94	129,79
Portoscuso	9.760,59	976,06
Posta Fibreno	4.670,79	467,08
Pove del Grappa	1.887,02	188,70
Povoletto	12.618,04	1.261,80
Pozzallo	19.732,29	1.973,23
Pozzilli	24.690,10	2.469,01
Pozzolengo	8.870,14	887,01
Pralormo	111,71	11,17
Prata di Principato Ultra	9.350,44	935,04
Pratella	6.155,12	615,51
Prato	36.004,96	3.600,50
Prato Sesia	5.876,53	587,65
Pratola Peligna	13.505,56	1.350,56
Pratola Serra	3.733,62	373,36






Predappio	35.702,32	3.570,23
Predosa	8.742,99	874,30
Premariacco	14.779,16	1.477,92
Presenzano	68.738,30	6.873,83
Presicce	2.571,03	257,10
Prevalle	565,22	56,52
Puegnago sul Garda	4.688,69	468,87
Puglianello	1.524,00	152,40
Putifigari	13.065,28	1.306,53
Putignano	1.940,84	194,08
Quagliuzzo	252,22	25,22
Quargnento	21.716,78	2.171,68
Quattro Castella	17.324,84	1.732,48
Quindici	34.671,29	3.467,13
Racalmuto	97.413,12	9.741,31
Radda in Chianti	1.042,12	104,21
Raddusa	45.064,51	4.506,45
Raffadali	5.087,58	508,76
Ragogna	3.567,21	356,72
Ragusa	430.935,50	43.093,55
Raiano	11.352,47	1.135,25
Ramacca	1.488.751,26	148.875,13
Ranco	1.293,62	129,36
Rapagnano	3.989,93	398,99
Rapallo	3.087,39	308,74
Rapolano Terme	9.694,82	969,48
Rapolla	9.311,07	931,11
Ravanusa	57.862,00	5.786,20
Realmonte	16.348,69	1.634,87
Recco	4.527,61	452,76
Refrontolo	3.974,32	397,43
Regalbuto	214.195,51	21.419,55
Reggello	31.420,69	3.142,07
Reggio di Calabria	375.691,12	37.569,11
Reino	8.331,87	833,19
Rende	39.634,07	3.963,41
Retorbido	1.452,68	145,27
Revello	9.597,91	959,79
Rezzato	4.608,07	460,81
Riace	20.987,27	2.098,73
Riano	26.514,44	2.651,44
Riardo	12.100,71	1.210,07
Ricadi	20.734,85	2.073,48
Riesi	121.640,53	12.164,05
Rignano Flaminio	26.961,14	2.696,11
Rignano Garganico	18.645,38	1.864,54
Rignano sull'Arno	15.598,75	1.559,88
Rimini	67.864,52	6.786,45




Riola Sardo	24.271,02	2.427,10
Riolo Terme	5.472,08	547,21
Riomaggiore	1.121,28	112,13
Ripa Teatina	23.083,71	2.308,37
Ripacandida	22.250,70	2.225,07
Riparbella	11.948,40	1.194,84
Ripatransone	56.977,61	5.697,76
Ripi	16.474,36	1.647,44
Rivalba	2.801,34	280,13
Rivalta di Torino	24.424,04	2.442,40
Rivanazzano Terme	14.609,08	1.460,91
Rivarone	1.127,42	112,74
Rivarossa	3.458,39	345,84
Rivergaro	8.608,77	860,88
Rivoli	14.690,69	1.469,07
Rivoli Veronese	9.162,81	916,28
Robella	3.517,35	351,74
Rocca Canavese	7.697,13	769,71
Rocca d'Arazzo	2.571,73	257,17
Rocca di Papa	34.554,71	3.455,47
Rocca Grimalda	3.489,99	349,00
Rocca Priora	16.794,49	1.679,45
Roccabascerana	10.021,88	1.002,19
Roccabernarda	68.903,76	6.890,38
Roccalumera	20.131,44	2.013,14
Roccamena	47.831,97	4.783,20
Roccamonfina	16.705,42	1.670,54
Roccamontepiano	4.173,47	417,35
Roccapalumba	23.382,94	2.338,29
Roccarainola	33.318,58	3.331,86
Roccaromana	15.326,16	1.532,62
Roccasecca	17.181,85	1.718,19
Roccastrada	88.103,01	8.810,30
Roccavaldina	7.732,46	773,25
Roccella Ionica	32.944,17	3.294,42
Rocchetta Palafea	2.388,06	238,81
Roddino	5.057,74	505,77
Rodello	1.930,55	193,05
Rodengo Saiano	778,11	77,81
Rodero	1.530,36	153,04
Rodi Garganico	22.053,17	2.205,32
Rodi Milici	52.374,16	5.237,42
Roggiano Gravina	36.013,03	3.601,30
Roma	1.983.226,48	198.322,65
Romagnano al Monte	6.285,23	628,52
Romagnano Sesia	2.634,82	263,48
Romana	6.570,90	657,09
Romano Canavese	4.507,44	450,74




Romano d'Ezzelino	4.719,00	471,90
Rombiolo	7.978,74	797,87
Rometta	35.572,67	3.557,27
Roncà	7.706,97	770,70
Ronchi dei Legionari	5.007,70	500,77
Ronciiglione	27.066,01	2.706,60
Roncofreddo	6.667,82	666,78
Roppolo	1.364,54	136,45
Rosciano	22.162,22	2.216,22
Roseto degli Abruzzi	8.501,43	850,14
Rosignano Marittimo	6.581,00	658,10
Rosolini	110.314,93	11.031,49
Rosora	453,69	45,37
Rossano	85.242,83	8.524,28
Rosta	4.430,87	443,09
Rotello	38.187,30	3.818,73
Rotondi	7.443,08	744,31
Rovolon	2.214,63	221,46
Ruffano	18.117,61	1.811,76
Rutino	5.456,81	545,68
Ruviano	12.932,94	1.293,29
Ruvo di Puglia	72.888,09	7.288,81
Sacrofano	12.811,86	1.281,19
Sala Baganza	9.595,59	959,56
Sala Consilina	56.555,22	5.655,52
Salandra	26.954,30	2.695,43
Salaparuta	51.414,87	5.141,49
Salemi	195.034,85	19.503,49
Salento	6.790,75	679,08
Salerano Canavese	689,13	68,91
Saludecio	3.040,07	304,01
Salussola	9.672,98	967,30
Salve	2.605,55	260,56
Salvitelle	8.639,51	863,95
Salza Irpina	4.562,12	456,21
Samatzai	19.722,81	1.972,28
Sambuca di Sicilia	42.109,22	4.210,92
Sammichele di Bari	5.929,61	592,96
Samone	2.126,74	212,67
San Bartolomeo al Mare	5.920,56	592,06
San Biagio della Cima	42.479,66	4.247,97
San Biagio Platani	55.938,81	5.593,88
San Calogero	47.449,54	4.744,95
San Casciano in Val di Pesa	30.849,98	3.085,00
San Cassiano	4.600,21	460,02
San Cataldo	36.764,19	3.676,42
San Cipirello	36.926,40	3.692,64
San Cipriano Picentino	25.017,49	2.501,75




San Clemente	4.198,74	419,87
San Cono	10.660,65	1.066,06
San Costantino Calabro	5.820,36	582,04
San Cristoforo	861,01	86,10
San Daniele del Friuli	7.211,93	721,19
San Demetrio ne' Vestini	6.678,65	667,87
San Donato di Lecce	1.284,28	128,43
San Dorligo della Valle-Do	8.290,92	829,09
San Fermo della Battaglia	2.806,57	280,66
San Floro	14.390,04	1.439,00
San Germano dei Berici	4.386,71	438,67
San Giacomo degli Schiavo	8.419,17	841,92
San Gillio	6.137,12	613,71
San Gimignano	39.164,83	3.916,48
San Giorgio a Liri	11.517,50	1.151,75
San Giorgio del Sannio	22.566,67	2.256,67
San Giorgio Monferrato	3.173,95	317,39
San Giorgio Piacentino	10.167,72	1.016,77
San Giovanni al Natisone	9.915,65	991,56
San Giovanni Ilarione	3.990,44	399,04
San Giovanni Incarico	15.055,22	1.505,52
San Giovanni la Punta	60.570,66	6.057,07
San Giovanni Suergiu	32.235,76	3.223,58
San Giovanni Valdarno	7.004,88	700,49
San Giuliano di Puglia	12.684,16	1.268,42
San Giuseppe Jato	56.419,06	5.641,91
San Gregorio d'Ippona	15.286,31	1.528,63
San Lazzaro di Savena	25.588,29	2.558,83
San Leucio del Sannio	1.606,24	160,62
San Lorenzo al Mare	12.737,16	1.273,72
San Lorenzo in Campo	12.112,03	1.211,20
San Lorenzo Isontino	1.513,83	151,38
San Lorenzo Maggiore	27.791,84	2.779,18
San Lorenzo Nuovo	9.313,09	931,31
San Lupo	6.235,28	623,53
San Mango d'Aquino	4.365,35	436,53
San Mango Piemonte	4.474,89	447,49
San Mango sul Calore	2.392,85	239,28
San Marco Argentano	21.328,94	2.132,89
San Marco d'Alunzio	31.032,49	3.103,25
San Marco in Lamis	61.484,59	6.148,46
San Martino Canavese	3.801,58	380,16
San Martino in Pensilis	102.690,78	10.269,08
San Martino Sannita	3.639,56	363,96
San Martino sulla Marrucina	2.276,35	227,63
San Martino Valle Caudina	21.619,31	2.161,93
San Maurizio d'Opaglio	858,87	85,89
San Mauro Marchesato	23.494,98	2.349,50




San Mauro Torinese	6.544,45	654,45
San Michele di Ganzaria	30.744,89	3.074,49
San Michele Salentino	873,53	87,35
San Miniato	35.498,13	3.549,81
San Nicola Manfredi	13.707,64	1.370,76
San Paolo d'Argon	4.557,82	455,78
San Paolo di Jesi	799,51	79,95
San Paolo Solbitro	1.257,94	125,79
San Pier Niceto	36.266,83	3.626,68
San Piero Patti	37.207,88	3.720,79
San Pietro a Maida	22.117,81	2.211,78
San Pietro al Tanagro	12.953,25	1.295,33
San Pietro Clarenza	2.308,85	230,89
San Pietro di Feletto	9.834,88	983,49
San Pietro in Amantea	5.291,06	529,11
San Pietro Infine	8.911,59	891,16
San Polo d'Enza	5.225,65	522,56
San Potito Ultra	3.341,10	334,11
San Procopio	19.989,11	1.998,91
San Quirico d'Orcia	9.769,45	976,95
San Raffaele Cimena	1.474,61	147,46
San Salvatore di Fitalia	16.211,90	1.621,19
San Salvatore Telesino	10.050,41	1.005,04
San Salvo	10.699,19	1.069,92
San Sebastiano da Po	9.226,82	922,68
San Valentino in Abruzzo C	6.283,21	628,32
San Vero Milis	29.834,98	2.983,50
San Vincenzo	2.521,09	252,11
San Vito Romano	8.567,58	856,76
San Vito sullo Ionio	11.228,96	1.122,90
Sanarica	5.587,48	558,75
Sanfrè	3.734,87	373,49
Sangiano	954,43	95,44
Sannicola	22.091,60	2.209,16
Sanremo	141.511,52	14.151,15
Santa Caterina Albanese	6.953,30	695,33
Santa Caterina Villarmosa	59.745,57	5.974,56
Santa Cesarea Terme	11.008,77	1.100,88
Santa Croce Camerina	4.667,13	466,71
Santa Croce di Magliano	23.435,81	2.343,58
Santa Elisabetta	12.587,26	1.258,73
Santa Luce	208,34	20,83
Santa Lucia di Serino	2.925,86	292,59
Santa Margherita di Belice	31.575,30	3.157,53
Santa Margherita Ligure	4.316,74	431,67
Santa Maria della Versa	10.837,03	1.083,70
Santa Maria di Licodia	106.215,57	10.621,56
Santa Maria Hoè	1.203,69	120,37




Santa Maria Imbaro	3.343,40	334,34
Santa Marinella	46.697,99	4.669,80
Santa Ninfa	17.579,40	1.757,94
Santa Severina	35.636,64	3.563,66
Santa Venerina	67.667,96	6.766,80
Santa Vittoria d'Alba	5.386,06	538,61
Sant'Agata de' Goti	7.404,75	740,47
Sant'Agata Fossili	1.125,36	112,54
Sant'Agnello	1.377,65	137,76
Sant'Alessio in Aspromonte	3.859,06	385,91
Sant'Ambrogio di Valpolicella	8.096,73	809,67
Sant'Ambrogio sul Garigliano	6.979,00	697,90
Sant'Angelo a Cupolo	4.645,82	464,58
Sant'Angelo all'Esca	499,45	49,94
Sant'Angelo d'Alife	22.569,43	2.256,94
Sant'Angelo di Brolo	40.356,15	4.035,61
Sant'Angelo Muxaro	54.296,74	5.429,67
Sant'Angelo Romano	12.330,59	1.233,06
Sant'Anna Arresi	11.444,76	1.144,48
Sant'Apollinare	7.913,48	791,35
Santarcangelo di Romagna	29.981,38	2.998,14
Sant'Arcangelo Trimonte	4.596,07	459,61
Sant'Arsenio	16.551,12	1.655,11
Sant'Egidio alla Vibrata	8.967,82	896,78
Sant'Egidio del Monte Albino	6.339,13	633,91
Sant'Elia Fiumerapido	26.446,83	2.644,68
Santeramo in Colle	83.004,11	8.300,41
Sant'Eusanio del Sangro	6.669,70	666,97
Santi Cosma e Damiano	22.743,69	2.274,37
Sant'Ilario dello Ionio	24.819,48	2.481,95
Sant'Ippolito	8.269,76	826,98
Santo Stefano Belbo	19.269,07	1.926,91
Santo Stefano del Sole	5.155,37	515,54
Santo Stefano di Magra	5.276,90	527,69
Santo Stefano Roero	6.831,08	683,11
Sant'Omero	21.250,60	2.125,06
Sant'Onofrio	15.842,22	1.584,22
Sant'Oreste	31.900,03	3.190,00
Santorso	1.933,75	193,37
Saponara	20.829,71	2.082,97
Sardara	33.567,58	3.356,76
Sarego	13.447,96	1.344,80
Sarezzano	213,09	21,31
Sarmede	1.623,34	162,33
Sarno	67.033,08	6.703,31
Sarteano	19.162,97	1.916,30
Sarzana	35.793,20	3.579,32
Sassari	152.012,23	15.201,22



Sassuolo	29.153,77	2.915,38
Satriano	10.799,90	1.079,99
Savignano sul Panaro	16.453,10	1.645,31
Savignano sul Rubicone	16.863,11	1.686,31
Savona	13.621,19	1.362,12
Scafa	6.813,21	681,32
Scandicci	22.258,78	2.225,88
Scandriglia	29.155,76	2.915,58
Scansano	59.290,98	5.929,10
Scanzorosciate	5.482,16	548,22
Scarlino	40.521,20	4.052,12
Scarmagno	1.939,42	193,94
Scerni	30.674,07	3.067,41
Schio	17.983,38	1.798,34
Sciara	28.962,72	2.896,27
Scicli	161.463,81	16.146,38
Sciolze	3.544,72	354,47
Scorrano	16.311,40	1.631,14
Sedilo	28.457,03	2.845,70
Sedini	20.108,70	2.010,87
Selci	1.480,46	148,05
Selegas	23.713,68	2.371,37
Seminara	60.174,92	6.017,49
Senna Comasco	1.849,01	184,90
Sennori	16.658,67	1.665,87
Senorbi	34.141,79	3.414,18
Sequals	6.192,69	619,27
Serdiana	28.173,68	2.817,37
Serino	13.876,00	1.387,60
Sermoneta	22.051,34	2.205,13
Serra d'Aiello	1.856,60	185,66
Serra de' Conti	3.711,87	371,19
Serradifalco	35.260,38	3.526,04
Serralunga di Crea	3.194,66	319,47
Serrata	37.184,32	3.718,43
Serravalle Pistoiese	41.852,23	4.185,22
Serravalle Scrivia	9.607,39	960,74
Serre	101.874,65	10.187,47
Serrone	15.832,12	1.583,21
Servigliano	2.762,84	276,28
Sessa Aurunca	322.234,95	32.223,50
Sesto Calende	6.559,70	655,97
Sesto Campano	27.590,45	2.759,04
Sesto Fiorentino	13.492,21	1.349,22
Settime	2.067,79	206,78
Settimo Rottaro	1.865,37	186,54
Settingiano	9.748,96	974,90
Setzu	2.891,22	289,12




Sezzadio	17.721,27	1.772,13
Sezze	182.972,16	18.297,22
Sgurgola	12.553,87	1.255,39
Siamaggiore	6.229,68	622,97
Siculiana	31.053,64	3.105,36
Siddi	1.226,51	122,65
Siderno	69.065,08	6.906,51
Siena	24.421,19	2.442,12
Signa	9.047,67	904,77
Siligo	17.787,99	1.778,80
Simala	7.026,39	702,64
Simaxis	25.100,72	2.510,07
Simeri Crichi	94.895,96	9.489,60
Sinagra	22.630,72	2.263,07
Sinalunga	34.119,19	3.411,92
Sini	4.320,59	432,06
Sinio	2.441,97	244,20
Siris	3.848,11	384,81
Sirolo	2.814,40	281,44
Sirone	1.305,58	130,56
Sirtori	2.095,18	209,52
Sizzano	3.236,70	323,67
Soiano del Lago	3.935,87	393,59
Solbiate	2.663,98	266,40
Solbiate Arno	1.220,24	122,02
Soldano	25.483,67	2.548,37
Soleminis	10.507,36	1.050,74
Soletto	13.509,98	1.351,00
Solferino	4.091,80	409,18
Solofra	13.128,33	1.312,83
Solonghello	1.839,64	183,96
Solopaca	18.454,85	1.845,49
Sommariva del Bosco	16.328,34	1.632,83
Sommatino	24.098,71	2.409,87
Sorbo Serpico	3.529,35	352,93
Sori	6.296,77	629,68
Soriano Calabro	18.364,94	1.836,49
Soriano nel Cimino	40.636,48	4.063,65
Soriso	1.759,41	175,94
Sorisoletto	4.716,73	471,67
Sorradile	11.624,57	1.162,46
Sorrento	1.385,06	138,51
Sortino	56.126,95	5.612,70
Sossano	15.914,48	1.591,45
Sotto il Monte Giovanni XXIII	2.811,19	281,12
Soverato	10.498,96	1.049,90
Sovicille	31.647,08	3.164,71
Spadafora	11.852,42	1.185,24







Specchia	11.140,63	1.114,06
Sperlonga	8.183,99	818,40
Spilinga	10.757,20	1.075,72
Spinazzola	76.692,55	7.669,25
Spineto Scrivia	4.631,84	463,18
Spoletto	119.766,72	11.976,67
Spongano	3.268,55	326,86
Spotorno	3.383,85	338,38
Squillace	50.596,92	5.059,69
Staffolo	13.334,94	1.333,49
Staletti	10.163,09	1.016,31
Stefanaconi	25.759,58	2.575,96
Sternatia	4.352,48	435,25
Stignano	23.057,30	2.305,73
Stimigliano	5.970,87	597,09
Strambinello	767,10	76,71
Strambino	3.728,71	372,87
Strangolagalli	8.474,13	847,41
Stresa	5.413,16	541,32
Strongoli	23.611,07	2.361,11
Sturmo	4.098,35	409,83
Suelli	11.058,17	1.105,82
Sulmona	29.339,89	2.933,99
Sumirago	2.809,98	281,00
Suno	4.428,32	442,83
Supersano	10.011,47	1.001,15
Surano	1.882,54	188,25
Susegana	3.981,28	398,13
Sutera	14.011,82	1.401,18
Sutri	88.475,84	8.847,58
Suvereto	33.829,39	3.382,94
Tadasuni	1.876,48	187,65
Taino	3.170,59	317,06
Taormina	40.722,50	4.072,25
Tarano	9.774,45	977,44
Tarsia	38.741,91	3.874,19
Tarzo	2.639,38	263,94
Taurasi	15.579,27	1.557,93
Taurisano	5.260,18	526,02
Tavarnelle Val di Pesa	10.888,04	1.088,80
Tavenna	4.179,98	418,00
Tavullia	16.552,34	1.655,23
Teano	106.509,94	10.650,99
Teggiano	58.028,08	5.802,81
Teolo	5.114,77	511,48
Teramo	63.182,96	6.318,30
Termini Imerese	103.773,25	10.377,33
Termoli	43.312,51	4.331,25




Ternate	2.728,21	272,82
Terni	51.793,52	5.179,35
Terracina	84.314,70	8.431,47
Terranuova Bracciolini	34.723,75	3.472,38
Terravecchia	10.612,88	1.061,29
Terre Roveresche	22.955,45	2.295,54
Terricciola	18.503,98	1.850,40
Terzigno	30.542,38	3.054,24
Terzo	2.290,43	229,04
Terzorio	7.036,26	703,63
Tessennano	13.475,80	1.347,58
Tiggiano	1.125,01	112,50
Tiriolo	21.845,08	2.184,51
Tivoli	43.937,80	4.393,78
Toffia	3.566,74	356,67
Tolentino	22.296,82	2.229,68
Tonengo	403,79	40,38
Tora e Picilli	11.300,68	1.130,07
Torano Castello	17.027,10	1.702,71
Torano Nuovo	1.708,32	170,83
Torchiara	5.474,90	547,49
Torella dei Lombardi	4.527,96	452,80
Torgiano	10.383,84	1.038,38
Torino	60.904,08	6.090,41
Torino di Sangro	7.316,40	731,64
Toritto	13.469,55	1.346,95
Torralba	15.034,12	1.503,41
Torrazza Coste	10.700,45	1.070,04
Torre Boldone	3.928,98	392,90
Torre Canavese	1.820,05	182,01
Torre de' Passeri	2.045,03	204,50
Torre de' Roveri	916,42	91,64
Torre Le Nocelle	2.374,01	237,40
Torrecuso	26.397,15	2.639,71
Torreglia	5.849,49	584,95
Torrenova	78.304,67	7.830,47
Torretta	28.461,18	2.846,12
Torvecchia Teatina	7.119,79	711,98
Torri del Benaco	70,30	7,03
Torrice	17.883,35	1.788,33
Torrita di Siena	20.835,81	2.083,58
Torrita Tiberina	14.406,24	1.440,62
Tortoli	25.572,37	2.557,24
Tortona	72.105,07	7.210,51
Tortoreto	20.039,37	2.003,94
Trabia	28.897,74	2.889,77
Tradate	10.526,88	1.052,69
Tramatza	14.309,89	1.430,99




Travedona-Monate	3.388,80	338,88
Travo	24.567,97	2.456,80
Trecastagni	6.407,72	640,77
Trecastelli	121.386,26	12.138,63
Treglio	1.183,96	118,40
Tregnago	16.887,27	1.688,73
Treia	18.508,67	1.850,87
Trenta	2.263,63	226,36
Treppo Grande	3.467,13	346,71
Trequanda	4.242,04	424,20
Trevi	30.807,53	3.080,75
Trevignano Romano	16.714,13	1.671,41
Treville	1.490,32	149,03
Trezzo Tinella	8.216,59	821,66
Tricase	7.608,69	760,87
Tricesimo	7.599,51	759,95
Trieste	40.245,92	4.024,59
Tripi	64.381,88	6.438,19
Trisobbio	385,99	38,60
Trissino	3.263,32	326,33
Trofarello	6.440,93	644,09
Troia	32.546,64	3.254,66
Tufo	1.185,51	118,55
Tuglie	6.505,13	650,51
Tuili	8.578,30	857,83
Turri	2.801,35	280,14
Tuscania	16.324,40	1.632,44
Ucria	24.813,70	2.481,37
Uggiano la Chiesa	2.486,35	248,64
Uggiate-Trevano	3.423,87	342,39
Ulà Tirso	6.693,99	669,40
Uri	24.792,29	2.479,23
Ururi	10.298,78	1.029,88
Ussaramanna	987,09	98,71
Uzzano	5.480,39	548,04
Vacri	11.034,59	1.103,46
Vaiano	8.384,80	838,48
Vairano Patenora	31.148,90	3.114,89
Valderice	35.147,85	3.514,78
Valenza	26.215,40	2.621,54
Valguarnera Caropepe	11.440,05	1.144,01
Valle di Maddaloni	13.783,12	1.378,31
Vallebona	61.794,26	6.179,43
Valledolmo	33.749,26	3.374,93
Vallefiorita	6.368,47	636,85
Vallefoglia	75.708,44	7.570,84
Vallelunga Pratameno	34.159,42	3.415,94
Valmontone	31.015,64	3.101,56



Valmorea	3.050,11	305,01
Valsamoggia	994.977,88	99.497,79
Vaprio d'Agogna	796,95	79,69
Varallo Pombia	2.859,58	285,96
Varano Borghi	938,49	93,85
Varese	33.432,78	3.343,28
Vasanello	5.309,54	530,95
Vasto	52.059,36	5.205,94
Vauda Canavese	806,47	80,65
Vedano Olona	4.589,02	458,90
Veiano	21.405,70	2.140,57
Velletri	202.028,91	20.202,89
Venafro	34.147,00	3.414,70
Venegono Inferiore	2.660,19	266,02
Venegono Superiore	3.434,15	343,41
Venosa	112.946,25	11.294,62
Venticano	6.058,43	605,84
Ventimiglia	180.189,55	18.018,95
Ventimiglia di Sicilia	27.640,13	2.764,01
Verbania	9.322,86	932,29
Verderio	14.148,95	1.414,89
Verduno	2.845,31	284,53
Vergiate	6.818,54	681,85
Vernasca	8.974,84	897,48
Verrua Savoia	3.596,89	359,69
Vertemate con Minoprio	3.139,40	313,94
Veruno	1.517,04	151,70
Verzuolo	3.928,35	392,84
Vestignè	5.117,43	511,74
Vetralla	42.359,57	4.235,96
Vezzano Ligure	10.567,32	1.056,73
Vezzano sul Crostolo	525,14	52,51
Viagrande	11.686,86	1.168,69
Vialfrè	1.485,20	148,52
Vibo Valentia	48.190,52	4.819,05
Vicalvi	4.955,05	495,50
Vicari	75.510,15	7.551,02
Vico Equense	43.286,57	4.328,66
Vicopisano	5.268,33	526,83
Vidor	6.561,16	656,12
Viganò	1.054,09	105,41
Vigliano Biellese	3.725,05	372,51
Vignola	15.707,62	1.570,76
Vigolzone	19.119,99	1.912,00
Viguzzolo	12.812,56	1.281,26
Villa Castelli	19.820,10	1.982,01
Villa d'Adda	1.710,48	171,05
Villa d'Almè	3.952,16	395,22



Villa del Bosco	844,16	84,42
Villa Guardia	5.312,80	531,28
Villa San Giovanni	8.182,32	818,23
Villa San Giovanni in Tusco	4.031,54	403,15
Villa San Secondo	721,12	72,11
Villa Santa Lucia	7.438,75	743,87
Villadeati	2.874,38	287,44
Villafranca Sicula	19.946,45	1.994,64
Villafrati	18.051,73	1.805,17
Villaga	10.980,30	1.098,03
Villalba	38.038,45	3.803,85
Villalfonsina	4.176,26	417,63
Villalvernia	1.092,12	109,21
Villamagna	16.960,61	1.696,06
Villamaina	2.420,23	242,02
Villamar	17.833,60	1.783,36
Villamassargia	27.531,33	2.753,13
Villamiroglio	1.225,56	122,56
Villanova d'Asti	13.641,30	1.364,13
Villanova Mondovì	305,40	30,54
Villanova Truschedu	5.951,38	595,14
Villanovaforru	193,42	19,34
Villanovafranca	4.407,13	440,71
Villarbasse	4.640,43	464,04
Villareggia	7.952,10	795,21
Villaromagnano	645,12	64,51
Villarosa	24.058,49	2.405,85
Villaspeciosa	13.193,28	1.319,33
Vinci	21.691,26	2.169,13
Vische	2.194,62	219,46
Visone	2.900,31	290,03
Vita	7.239,18	723,92
Viterbo	429.191,44	42.919,14
Vitorchiano	6.378,81	637,88
Vittorio Veneto	17.179,31	1.717,93
Vittorito	6.495,70	649,57
Viverone	3.383,29	338,33
Vo'	14.715,63	1.471,56
Volpago del Montello	12.469,67	1.246,97
Volpara	2.033,53	203,35
Volpedo	94,46	9,45
Volturino	12.274,48	1.227,45
Zaccanopoli	5.664,97	566,50
Zagarolo	98.184,63	9.818,46
Zambrone	9.318,26	931,83
Zerfaliu	11.408,85	1.140,88
Zermeghedo	915,58	91,56
Ziano Piacentino	334,40	33,44



Zoagli	930,97	93,10
Zola Predosa	10.682,85	1.068,28
Zollino	648,24	64,82
Zugliano	4.497,77	449,78
Zumpano	2.404,78	240,48
Zungri	16.332,54	1.633,25
	<b>58.000.000,00</b>	<b>5.800.000,00</b>




TABELLA F

	contributo a favore delle Province delle Regioni a statuto ordinario
ALESSANDRIA	12.213.770,852
ANCONA	5.246.188,252
AREZZO	6.442.039,961
ASCOLI PICENO	3.578.317,378
ASTI	5.957.501,173
AVELLINO	9.053.186,394
BARLETTA-ANDRIA-TRANI	7.051.310,772
BELLUNO	10.534.085,489
BENEVENTO	6.919.978,103
BERGAMO	15.914.158,621
BRESCIA	22.982.603,633
BRINDISI	9.419.699,571
CAMPOBASSO	5.227.034,352
CASERTA	20.856.267,807
CATANZARO	10.692.309,741
CHIETI	4.923.474,730
COMO	9.787.222,824
COSENZA	10.098.618,534
CREMONA	8.806.492,867
CROTONE	4.418.026,608
CUNEO	6.488.955,124
FERMO	3.884.555,274
FERRARA	9.578.594,980
FOGGIA	7.989.742,376
FORLI'-CESENA	7.701.565,335
FROSINONE	7.251.948,130
GROSSETO	10.100.298,823
IMPERIA	5.835.960,590
ISERNIA	3.448.821,478
LA SPEZIA	7.120.128,756
L'AQUILA	8.103.911,448
LATINA	12.525.218,590
LECCE	18.373.966,017
LECCO	5.260.602,366
LIVORNO	8.240.421,296
LODI	4.683.277,355
LUCCA	9.687.532,201
MACERATA	7.627.995,055
MANTOVA	9.836.525,294
MASSA	4.470.702,533
MATERA	8.367.211,221
MODENA	11.561.529,581
MONZA E DELLA BRIANZA	15.461.089,050
NOVARA	3.488.237,637
PADOVA	11.450.285,530
PARMA	7.418.969,189
PAVIA	12.342.111,324
PERUGIA	11.036.597,344
PESARO E URBINO	6.250.963,706
PESCARA	6.422.885,313
PIACENZA	5.222.976,925
PISA	9.452.105,184
PISTOIA	9.971.605,156
POTENZA	4.996.001,249
PRATO	7.067.726,300
RAVENNA	9.769.850,551
REGGIO NELL'EMILIA	9.894.368,443
RIETI	5.421.224,279
RIMINI	7.709.875,470
ROVIGO	5.752.389,557
SALERNO	31.070.150,388
SAVONA	7.369.335,634
SIENA	6.789.524,630
SONDRIO	3.255.612,832
TARANTO	11.808.842,689
TERAMO	6.407.468,014
TERNI	6.403.587,565
TREVISO	14.803.845,480
VARESE	2.545.103,393
VERBANO-CUSIO-OSSOLA	2.351.008,473
VERCELLI	3.967.371,922
VERONA	16.145.514,669
VICENZA	13.723.130,706
VITERBO	5.968.489,913
<b>TOTALE</b>	<b>650.000.000,00</b>



TABELLA G

	contributo a favore delle Città Metropolitane Regioni a statuto ordinario
BARI	19.670.665,70
BOLOGNA	11.662.959,54
FIRENZE	15.309.605,79
GENOVA	8.559.861,15
MILANO	21.629.723,44
NAPOLI	56.351.917,10
REGGIO CALABRIA	11.753.770,48
ROMA	65.656.311,77
TORINO	26.065.649,52
VENEZIA	13.339.535,51
<b>TOTALE</b>	<b>250.000.000,00</b>

Ai fini della corretta valutazione dello squilibrio finale tra spese inderogabili ed entrate standard occorre considerare:

- la quota parte di spettanza della provincia interessata dei 140 milioni per lo svolgimento dei servizi per l'impiego di cui all'articolo 15 del DL 78/2015 e di cui all'articolo 33 del D.lgs. N. 150 del 2015
- la quota parte di spettanza della provincia interessata dei 70 milioni per lo svolgimento delle funzioni relative all'assistenza per l'autonomia e la comunicazione personale degli alunni con disabilità fisiche o sensoriali di cui al comma 947 della legge n. 208 del 2015

17A03409

VITTORIA ORLANDO, *redattore*DELIA CHIARA, *vice redattore*

(WI-GU-2017-SON-019) Roma, 2017 - Istituto Poligrafico e Zecca dello Stato S.p.A.



\* 4 5 - 4 1 0 3 0 1 1 7 0 5 2 9 \*

€ 12,00

