

Spediz. abb. post. - art. 1, comma 1
Legge 27-02-2004, n. 46 - Filiale di Roma

GAZZETTA  UFFICIALE
DELLA REPUBBLICA ITALIANA

PARTE PRIMA

Roma - Martedì, 27 giugno 2017

SI PUBBLICA TUTTI I
GIORNI NON FESTIVI


DIREZIONE E REDAZIONE PRESSO IL MINISTERO DELLA GIUSTIZIA - UFFICIO PUBBLICAZIONE LEGGI E DECRETI - VIA ARENULA, 70 - 00186 ROMA
AMMINISTRAZIONE PRESSO L'ISTITUTO POLIGRAFICO E ZECCA DELLO STATO - VIA SALARIA, 691 - 00138 ROMA - CENTRALINO 06-85081 - LIBRERIA DELLO STATO
PIAZZA G. VERDI, 1 - 00198 ROMA

N. 4

MINISTERO DELL'ECONOMIA
E DELLE FINANZE

Situazione del bilancio dello Stato al 31 dicembre 2016.






S O M M A R I O

MINISTERO DELL'ECONOMIA E DELLE FINANZE

Situazione del bilancio dello Stato al 31 dicembre 2016 (17A04368).....	Pag.	1
---	------	---





ESTRATTI, SUNTI E COMUNICATI

MINISTERO DELL'ECONOMIA E DELLE FINANZE

Situazione del bilancio dello Stato al 31 dicembre 2016

AVVERTENZE

Ai fini della consultazione della situazione di bilancio, modificata in considerazione della struttura prevista dalla legge n. 94 del 3 aprile 1997 e dal decreto legislativo n. 279 del 7 agosto 1997 si fa presente quanto segue:

a) nella parte dedicata alla gestione di competenza, accanto allo sviluppo delle previsioni, si riportano gli accertamenti d'entrata distinti in attività ordinaria di gestione e attività di accertamento e controllo, nonché gli impegni di spesa raggruppati per macroaggregati, a seconda della tipologia di spesa e per ministero e destinazione funzionale della spesa;

b) analogamente, nella parte relativa alla gestione di cassa è esposto lo sviluppo delle previsioni, riportando gli incassi distinti in attività ordinaria di gestione e attività di accertamento e controllo, nonché i pagamenti raggruppati per macroaggregati, per tipologia di spesa, per ministero e destinazione funzionale della spesa;

c) le variazioni alle previsioni iniziali di bilancio vengono analizzate per tipo di variazione e per provvedimento sia per quanto riguarda la gestione di competenza sia per quella di cassa;


d) gli effettivi incassi e pagamenti avvenuti dall'inizio dell'esercizio a tutto il mese di Dicembre, distintamente per competenza nell'anno finanziario 2016 e residui degli esercizi precedenti, sono, invece, esposti nel conto riassuntivo del Tesoro.



RIEPILOGO DELLE ENTRATE


(COMPETENZA)

ENTRATE	PREVISIONI INIZIALI DI COMPETENZA 1	VARIAZIONI A TUTTO IL MESE DI DICEMBRE 2016 2	PREVISIONI AGGIORNATE DI COMPETENZA 3 = (1+2)	ACCERTAMENTI A TUTTO IL MESE DI DICEMBRE 2016 4
TITOLO I - ENTRATE TRIBUTARIE	491.749.810.000,00	-3.974.865.102,00	487.774.944.898,00	488.794.686.984,93
CATEGORIA I - IMPOSTE SUL PATRIMONIO E SUL REDDITO	266.886.410.000,00	-1.909.090.000,00	264.977.320.000,00	262.401.537.577,98
Entrate derivanti dall'attività ordinaria di gestione	245.157.610.000,00	-3.390.090.000,00	241.767.520.000,00	240.549.093.757,30
Entrate derivanti dall'attività di accertamento e controllo	21.728.800.000,00	1.481.000.000,00	23.209.800.000,00	21.852.443.820,68
CATEGORIA II - TASSE ED IMPOSTE SUGLI AFFARI	165.203.400.000,00	-1.388.775.102,00	163.814.624.898,00	167.331.547.414,14
Entrate derivanti dall'attività ordinaria di gestione	146.517.400.000,00	-1.321.775.102,00	145.195.624.898,00	146.746.151.316,95
Entrate derivanti dall'attività di accertamento e controllo	18.686.000.000,00	-67.000.000,00	18.619.000.000,00	20.585.396.097,19
CATEGORIA III - IMPOSTE SULLA PRODUZIONE, SUI CONSUMI E DOGANE	35.117.000.000,00	-1.164.000.000,00	33.953.000.000,00	34.201.760.625,26
Entrate derivanti dall'attività ordinaria di gestione	35.065.000.000,00	-1.175.000.000,00	33.890.000.000,00	34.062.652.849,00
Entrate derivanti dall'attività di accertamento e controllo	52.000.000,00	11.000.000,00	63.000.000,00	139.107.776,26
CATEGORIA IV - MONOPOLI	10.894.000.000,00	66.000.000,00	10.960.000.000,00	10.949.199.455,92
Entrate derivanti dall'attività ordinaria di gestione	10.893.000.000,00	67.000.000,00	10.960.000.000,00	10.948.628.346,85
Entrate derivanti dall'attività di accertamento e controllo	1.000.000,00	-1.000.000,00	0,00	571.109,07
CATEGORIA V - LOTTO, LOTTERIE ED ALTRE ATTIVITÀ DI GIUOCO	13.649.000.000,00	421.000.000,00	14.070.000.000,00	13.910.641.911,63
Entrate derivanti dall'attività ordinaria di gestione	13.563.000.000,00	474.000.000,00	14.037.000.000,00	13.868.852.968,31
Entrate derivanti dall'attività di accertamento e controllo	86.000.000,00	-53.000.000,00	33.000.000,00	41.788.943,32



**RIEPILOGO DELLE ENTRATE
(COMPETENZA)**

ENTRATE	PREVISIONI INIZIALI DI COMPETENZA 1	VARIAZIONI A TUTTO IL MESE DI DICEMBRE 2016 2	PREVISIONI AGGIORNATE DI COMPETENZA 3 = (1+2)	ACCERTAMENTI A TUTTO IL MESE DI DICEMBRE 2016 4
TITOLO II - ENTRATE EXTRA-TRIBUTARIE	72.492.856.537,00	6.067.496.567,44	78.560.353.104,44	88.691.961.801,92
CATEGORIA VI - PROVENTI SPECIALI	783.941.822,00	233.555.371,00	1.017.497.193,00	949.933.928,56
CATEGORIA VII - PROVENTI DI SERVIZI PUBBLICI MINORI	31.284.987.943,00	4.234.993.262,00	35.519.981.205,00	32.113.923.406,84
CATEGORIA VIII - PROVENTI DEI BENI DELLO STATO	373.700.000,00	-13.000.000,00	360.700.000,00	332.803.812,21
CATEGORIA IX - PRODOTTI NETTI DI AZIENDE AUTONOME ED UTILI DI GESTIONI	1.313.000.000,00	312.188.298,00	1.625.188.298,00	1.664.639.735,60
CATEGORIA X - INTERESSI SU ANTICIPAZIONI E CREDITI VARI DEL TESORO	4.699.250.000,00	-227.274.750,00	4.471.975.250,00	4.960.519.290,67
CATEGORIA XI - RICUPERI, RIMBORSI E CONTRIBUTI	31.132.584.075,00	1.625.531.603,44	32.758.115.678,44	46.232.765.573,62
CATEGORIA XII - PARTITE CHE SI COMPENSANO NELLA SPESA	2.905.392.697,00	-98.497.217,00	2.806.895.480,00	2.437.376.054,42
TITOLO III - ALIENAZIONE ED AMMORTAMENTO DI BENI PATRIMONIALI E RISCOSSIONE DI CREDITI	3.173.934.223,00	2.096.265.689,00	5.270.199.912,00	3.828.358.424,87
CATEGORIA XIII - VENDITA DI BENI ED AFFRANCAZIONE DI CANONI	833.500.000,00	892.137.014,00	1.725.637.014,00	954.565.793,10
CATEGORIA XIV - AMMORTAMENTO DI BENI PATRIMONIALI	976.000.000,00	14.405.007,00	990.405.007,00	380.405.007,00
CATEGORIA XV - RIMBORSO DI ANTICIPAZIONI E DI CREDITI VARI DEL TESORO	1.364.434.223,00	1.189.723.668,00	2.554.157.891,00	2.493.387.624,77
TITOLO IV - ACCENSIONE DI PRESTITI	256.896.150.793,00	1.200.000.000,00	258.096.150.793,00	264.618.209.096,18
ACCENSIONE DI PRESTITI	256.896.150.793,00	1.200.000.000,00	258.096.150.793,00	264.618.209.096,18
TOTALE COMPLESSIVO	824.312.751.553,00	5.388.897.154,44	829.701.648.707,44	845.933.216.307,9



RIEPILOGO DELLA SPESA PER MINISTERO / MACROAGGREGATO

(COMPETENZA)


SPESA	PREVISIONI INIZIALI DI COMPETENZA 1	VARIAZIONI A TUTTO IL MESE DI DICEMBRE 2016 2	PREVISIONI AGGIORNATE DI COMPETENZA 3=(1+2)	IMPEGNATO A TUTTO IL MESE DI DICEMBRE 2016 4
TITOLO I - SPESE CORRENTI	565.870.072.994,00	1.027.879.714,62	566.897.952.708,62	549.647.209.473,18
ECONOMIA E FINANZE	335.238.060.504,00	-7.437.915.748,00	327.800.144.756,00	312.675.385.266,32
FUNZIONAMENTO	22.052.156.356,00	2.070.318.438,00	24.122.474.794,00	23.736.914.399,81
INTERVENTI	205.250.720.509,00	-1.590.554.717,00	203.660.165.792,00	198.548.300.835,56
ONERI COMUNI DI PARTE CORRENTE	23.116.501.475,00	-3.101.070.667,00	20.015.430.808,00	18.376.280.571,36
ONERI DEL DEBITO PUBBLICO	84.818.682.164,00	-4.816.608.802,00	80.002.073.362,00	72.013.889.459,59
SVILUPPO ECONOMICO	597.053.556,00	270.706.236,00	867.759.792,00	800.190.561,79
FUNZIONAMENTO	176.973.873,00	60.307.488,41	237.281.361,41	224.529.796,55
INTERVENTI	336.203.982,00	230.131.536,40	566.335.518,40	513.299.560,36
ONERI COMUNI DI PARTE CORRENTE	33.516.814,00	-19.732.788,81	13.784.025,19	12.002.319,00
ONERI DEL DEBITO PUBBLICO	50.358.887,00	0,00	50.358.887,00	50.358.885,88
LAVORO E POLITICHE SOCIALI	118.011.846.955,00	303.414.769,00	118.315.261.724,00	118.197.129.354,77
FUNZIONAMENTO	439.141.043,00	64.459.635,00	503.600.678,00	473.188.917,07
INTERVENTI	117.244.532.810,00	550.621.835,00	117.795.154.645,00	117.708.116.002,15
ONERI COMUNI DI PARTE CORRENTE	328.173.102,00	-311.666.701,00	16.506.401,00	15.824.435,55
GIUSTIZIA	7.630.841.711,00	203.318.352,00	7.834.160.063,00	7.689.157.942,49
FUNZIONAMENTO	6.541.553.664,00	299.204.378,00	6.840.758.042,00	6.730.428.636,97
INTERVENTI	930.391.688,00	12.689.007,00	943.080.695,00	908.627.934,52
ONERI COMUNI DI PARTE CORRENTE	158.896.359,00	-108.575.033,00	50.321.326,00	50.101.371,00
AFFARI ESTERI E DELLA COOPERAZIONE INTERNAZIONALE	2.263.594.593,00	380.700.079,00	2.644.294.672,00	2.506.992.932,71
FUNZIONAMENTO	849.487.421,00	67.448.374,00	916.935.795,00	872.532.567,58
INTERVENTI	1.402.699.228,00	315.486.454,00	1.718.185.682,00	1.625.287.170,40
ONERI COMUNI DI PARTE CORRENTE	11.407.944,00	-2.234.749,00	9.173.195,00	9.173.194,73



RIEPILOGO DELLA SPESA PER MINISTERO / MACROAGGREGATO

(COMPETENZA)


SPESA	PREVISIONI INIZIALI DI COMPETENZA 1	VARIAZIONI A TUTTO IL MESE DI DICEMBRE 2016 2	PREVISIONI AGGIORNATE DI COMPETENZA 3=(1+2)	IMPEGNATO A TUTTO IL MESE DI DICEMBRE 2016 4
ISTRUZIONE, UNIVERSITA' E RICERCA	52.671.238.830,00	522.054.386,00	53.193.293.216,00	52.337.760.349,89
FUNZIONAMENTO	44.561.677.008,00	727.957.631,00	45.289.634.639,00	44.444.299.476,74
INTERVENTI	7.885.875.937,00	795.686,00	7.886.671.623,00	7.876.845.764,83
ONERI COMUNI DI PARTE CORRENTE	215.840.892,00	-206.698.931,00	9.141.961,00	8.771.818,17
ONERI DEL DEBITO PUBBLICO	7.844.993,00	0,00	7.844.993,00	7.843.290,15
INTERNO	20.611.759.958,00	3.897.210.665,00	24.508.970.623,00	24.267.771.471,36
FUNZIONAMENTO	9.836.213.314,00	665.787.922,00	10.502.001.236,00	10.359.906.155,78
INTERVENTI	10.610.927.966,00	3.167.033.701,00	13.777.961.667,00	13.687.811.299,48
ONERI COMUNI DI PARTE CORRENTE	164.618.678,00	64.389.042,00	229.007.720,00	220.054.016,10
AMBIENTE E TUTELA DEL TERRITORIO E DEL MARE	393.227.214,00	52.976.325,00	446.203.539,00	427.089.566,40
FUNZIONAMENTO	86.299.441,00	54.946.777,11	141.246.218,11	133.369.656,05
INTERVENTI	297.178.324,00	-290.682,00	296.887.642,00	288.587.126,28
ONERI COMUNI DI PARTE CORRENTE	7.091.206,00	-1.679.770,11	5.411.435,89	2.474.562,27
ONERI DEL DEBITO PUBBLICO	2.658.243,00	0,00	2.658.243,00	2.658.241,80
INFRASTRUTTURE E TRASPORTI	6.879.401.592,00	246.410.219,00	7.125.811.811,00	7.095.442.076,35
FUNZIONAMENTO	1.087.651.021,00	198.120.216,00	1.285.771.237,00	1.260.040.180,30
INTERVENTI	5.737.161.336,00	88.129.630,00	5.825.290.966,00	5.821.574.039,84
ONERI COMUNI DI PARTE CORRENTE	54.589.235,00	-39.839.627,00	14.749.608,00	13.827.856,21
DIFESA	17.700.520.560,00	1.811.690.698,00	19.512.211.258,00	19.105.499.884,47
FUNZIONAMENTO	16.647.766.847,00	2.066.829.051,51	18.714.595.898,51	18.318.883.480,70
INTERVENTI	208.433.598,00	39.881.650,00	248.315.248,00	247.529.671,97
ONERI COMUNI DI PARTE CORRENTE	844.320.115,00	-295.020.003,51	549.300.111,49	539.086.731,80



RIEPILOGO DELLA SPESA PER MINISTERO / MACROAGGREGATO

(COMPETENZA)

SPESA	PREVISIONI INIZIALI DI COMPETENZA 1	VARIAZIONI A TUTTO IL MESE DI DICEMBRE 2016 2	PREVISIONI AGGIORNATE DI COMPETENZA 3=(1+2)	IMPEGNATO A TUTTO IL MESE DI DICEMBRE 2016 4
POLITICHE AGRICOLE ALIMENTARI E FORESTALI	934.578.058,00	57.314.390,62	991.892.448,62	940.555.400,75
FUNZIONAMENTO	594.462.579,00	37.346.479,62	631.809.058,62	584.132.788,21
INTERVENTI	328.492.879,00	24.209.452,00	352.702.331,00	350.173.834,67
ONERI COMUNI DI PARTE CORRENTE	11.622.600,00	-4.241.541,00	7.381.059,00	6.248.777,87
BENI E ATTIVITA' CULTURALI E TURISMO	1.703.981.482,00	23.069.717,00	1.727.051.199,00	1.707.502.427,54
FUNZIONAMENTO	796.978.666,00	127.419.285,00	924.397.951,00	906.749.316,80
INTERVENTI	742.887.467,00	19.998.756,00	762.886.223,00	761.778.977,74
ONERI COMUNI DI PARTE CORRENTE	164.115.349,00	-124.348.324,00	39.767.025,00	38.974.133,00
SALUTE	1.233.967.981,00	696.929.626,00	1.930.897.607,00	1.896.732.218,34
FUNZIONAMENTO	186.732.130,00	46.391.350,00	233.123.480,00	220.135.767,85
INTERVENTI	1.040.332.649,00	637.479.253,00	1.677.811.902,00	1.656.706.642,00
ONERI COMUNI DI PARTE CORRENTE	6.903.202,00	13.059.023,00	19.962.225,00	19.889.808,49
TITOLO II - SPESE IN CONTO CAPITALE	39.957.444.775,00	3.677.890.142,38	43.635.334.917,38	42.794.163.934,47
ECONOMIA E FINANZE	22.494.791.274,00	-750.528.451,00	21.744.262.823,00	21.270.858.214,56
ALTRE SPESE IN C/CAPITALE	3.735.419.584,00	375.817.468,00	4.111.237.052,00	3.906.237.052,00
INVESTIMENTI	14.994.131.402,00	928.220.692,00	15.922.352.094,00	15.825.113.525,92
ONERI COMUNI DI CONTO CAPITALE	3.765.240.288,00	-2.054.566.611,00	1.710.673.677,00	1.539.507.636,64
SVILUPPO ECONOMICO	3.948.009.379,00	2.319.769.866,00	6.267.779.245,00	6.251.491.768,22
INVESTIMENTI	3.928.390.019,00	2.333.085.736,00	6.261.475.755,00	6.245.192.960,59
ONERI COMUNI DI CONTO CAPITALE	19.619.360,00	-13.315.870,00	6.303.490,00	6.298.807,63



RIEPILOGO DELLA SPESA PER MINISTERO / MACROAGGREGATO

(COMPETENZA)

SPESA	PREVISIONI INIZIALI DI COMPETENZA 1	VARIAZIONI A TUTTO IL MESE DI DICEMBRE 2016 2	PREVISIONI AGGIORNATE DI COMPETENZA 3=(1+2)	IMPEGNATO A TUTTO IL MESE DI DICEMBRE 2016 4
LAVORO E POLITICHE SOCIALI	9.544.374,00	11.136.664,00	20.681.038,00	20.681.034,15
INVESTIMENTI	9.544.374,00	11.136.664,00	20.681.038,00	20.681.034,15
ONERI COMUNI DI CONTO CAPITALE	0,00	0,00	0,00	0,00
GIUSTIZIA	112.192.055,00	123.348.958,00	235.541.013,00	234.401.477,21
INVESTIMENTI	111.792.055,00	123.748.958,00	235.541.013,00	234.401.477,21
ONERI COMUNI DI CONTO CAPITALE	400.000,00	-400.000,00	0,00	0,00
AFFARI ESTERI E DELLA COOPERAZIONE INTERNAZIONALE	25.287.177,00	33.600.503,00	58.887.680,00	58.887.679,27
INVESTIMENTI	25.287.177,00	33.600.503,00	58.887.680,00	58.887.679,27
ISTRUZIONE, UNIVERSITA' E RICERCA	2.347.070.569,00	177.631.937,00	2.524.702.506,00	2.514.213.618,76
INVESTIMENTI	2.341.070.569,00	183.631.937,00	2.524.702.506,00	2.514.213.618,76
ONERI COMUNI DI CONTO CAPITALE	6.000.000,00	-6.000.000,00	0,00	0,00
INTERNO	763.653.058,00	363.152.995,00	1.126.806.053,00	1.124.687.893,51
ALTRE SPESE IN C/CAPITALE	200.000.000,00	46.663.410,00	246.663.410,00	246.663.410,00
INVESTIMENTI	563.653.058,00	315.528.190,00	879.181.248,00	877.063.093,44
ONERI COMUNI DI CONTO CAPITALE	0,00	961.395,00	961.395,00	961.390,07
AMBIENTE E TUTELA DEL TERRITORIO E DEL MARE	371.186.659,00	574.958.620,00	946.145.279,00	946.073.939,51
INVESTIMENTI	371.186.659,00	528.448.979,00	899.635.638,00	899.564.308,09
ONERI COMUNI DI CONTO CAPITALE	0,00	46.509.641,00	46.509.641,00	46.509.631,42
INFRASTRUTTURE E TRASPORTI	6.928.132.113,00	505.781.807,00	7.433.913.920,00	7.357.943.658,89
INVESTIMENTI	5.527.718.749,00	543.283.524,00	6.071.002.273,00	5.995.036.466,69
ONERI COMUNI DI CONTO CAPITALE	1.400.413.364,00	-37.501.717,00	1.362.911.647,00	1.362.907.192,20
DIFESA	2.281.091.978,00	135.582.713,00	2.416.674.691,00	2.161.644.020,46
INVESTIMENTI	2.273.191.978,00	143.482.713,00	2.416.674.691,00	2.161.644.020,46
ONERI COMUNI DI CONTO CAPITALE	7.900.000,00	-7.900.000,00	0,00	0,00



RIEPILOGO DELLA SPESA PER MINISTERO / MACROAGGREGATO

(COMPETENZA)


SPESA	PREVISIONI INIZIALI DI COMPETENZA 1	VARIAZIONI A TUTTO IL MESE DI DICEMBRE 2016 2	PREVISIONI AGGIORNATE DI COMPETENZA 3=(1+2)	IMPEGNATO A TUTTO IL MESE DI DICEMBRE 2016 4
POLITICHE AGRICOLE ALIMENTARI E FORESTALI	295.369.786,00	92.410.623,38	387.780.409,38	382.704.849,78
INVESTIMENTI	293.169.786,00	80.020.159,38	373.189.945,38	368.880.120,17
ONERI COMUNI DI CONTO CAPITALE	2.200.000,00	12.390.464,00	14.590.464,00	13.824.729,61
BENI E ATTIVITA' CULTURALI E TURISMO	380.691.086,00	69.932.734,00	450.623.820,00	449.042.509,09
INVESTIMENTI	376.091.086,00	69.834.497,00	445.925.583,00	445.144.274,27
ONERI COMUNI DI CONTO CAPITALE	4.600.000,00	98.237,00	4.698.237,00	3.898.234,82
SALUTE	425.267,00	21.111.173,00	21.536.440,00	21.533.271,06
INVESTIMENTI	425.267,00	20.491.031,00	20.916.298,00	20.913.129,43
ONERI COMUNI DI CONTO CAPITALE	0,00	620.142,00	620.142,00	620.141,63
TOTALE TITOLO 1 E 2	605.827.517.769,00	4.705.769.857,00	610.533.287.626,00	592.441.373.407,65
TITOLO III - RIMBORSO PASSIVITA' FINANZIARIE	218.485.233.784,00	245.104.912,00	218.730.338.696,00	195.981.731.532,63
ECONOMIA E FINANZE	218.099.739.517,00	245.104.593,00	218.344.844.110,00	195.596.237.083,93
RIMBORSO DEL DEBITO PUBBLICO	218.099.739.517,00	245.104.593,00	218.344.844.110,00	195.596.237.083,93
SVILUPPO ECONOMICO	259.551.779,00	0,00	259.551.779,00	259.551.776,04
RIMBORSO DEL DEBITO PUBBLICO	259.551.779,00	0,00	259.551.779,00	259.551.776,04
ISTRUZIONE, UNIVERSITA' E RICERCA	27.741.544,00	0,00	27.741.544,00	27.741.418,32
RIMBORSO DEL DEBITO PUBBLICO	27.741.544,00	0,00	27.741.544,00	27.741.418,32
INTERNO	44.014.432,00	0,00	44.014.432,00	44.014.430,23
RIMBORSO DEL DEBITO PUBBLICO	44.014.432,00	0,00	44.014.432,00	44.014.430,23
AMBIENTE E TUTELA DEL TERRITORIO E DEL MARE	10.492.357,00	0,00	10.492.357,00	10.492.355,77
RIMBORSO DEL DEBITO PUBBLICO	10.492.357,00	0,00	10.492.357,00	10.492.355,77
POLITICHE AGRICOLE ALIMENTARI E FORESTALI	0,00	0,00	0,00	0,00
RIMBORSO DEL DEBITO PUBBLICO	0,00	0,00	0,00	0,00



RIEPILOGO DELLA SPESA PER MINISTERO / MACROAGGREGATO

(COMPETENZA)


SPESA	PREVISIONI INIZIALI DI COMPETENZA 1	VARIAZIONI A TUTTO IL MESE DI DICEMBRE 2016 2	PREVISIONI AGGIORNATE DI COMPETENZA 3=(1+2)	IMPEGNATO A TUTTO IL MESE DI DICEMBRE 2016 4
BENI E ATTIVITA' CULTURALI E TURISMO	43.694.155,00	319,00	43.694.474,00	43.694.468,34
RIMBORSO DEL DEBITO PUBBLICO	43.694.155,00	319,00	43.694.474,00	43.694.468,34
TOTALE COMPLESSIVO	824.312.751.553,00	4.950.874.769,00	829.263.626.322,00	788.423.104.940,28



RIEPILOGO DELLA SPESA PER TITOLO / MACROAGGREGATO

(COMPETENZA)

SPESA	PREVISIONI INIZIALI DI COMPETENZA 1	VARIAZIONI A TUTTO IL MESE DI DICEMBRE 2016 2	PREVISIONI AGGIORNATE DI COMPETENZA 3=(1+2)	IMPEGNATO A TUTTO IL MESE DI DICEMBRE 2016 4
TITOLO I - SPESE CORRENTI	566.870.072.994,00	1.027.879.714,62	566.897.952.708,62	549.647.209.473,18
FUNZIONAMENTO	103.857.093.363,00	6.486.537.025,65	110.343.630.388,65	108.265.111.140,41
INTERVENTI	352.015.838.373,00	3.495.611.561,40	355.511.449.934,40	349.994.638.859,80
ONERI COMUNI DI PARTE CORRENTE	25.117.596.971,00	-4.137.660.070,43	20.979.936.900,57	19.312.709.595,55
ONERI DEL DEBITO PUBBLICO	84.879.544.287,00	-4.816.608.802,00	80.062.935.485,00	72.074.749.877,42
TITOLO II - SPESE IN CONTO CAPITALE	39.957.444.775,00	3.677.890.142,38	43.635.334.917,38	42.794.163.934,47
ALTRE SPESE IN C/CAPITALE	3.935.419.584,00	422.480.878,00	4.357.900.462,00	4.152.900.462,00
INVESTIMENTI	30.815.652.179,00	5.314.513.583,38	36.130.165.762,38	35.666.735.708,45
ONERI COMUNI DI CONTO CAPITALE	5.206.373.012,00	-2.059.104.319,00	3.147.268.693,00	2.974.527.764,02
TITOLO III - RIMBORSO PASSIVITA' FINANZIARIE	218.485.233.784,00	245.104.912,00	218.730.338.696,00	195.981.731.532,63
RIMBORSO DEL DEBITO PUBBLICO	218.485.233.784,00	245.104.912,00	218.730.338.696,00	195.981.731.532,63
TOTALE COMPLESSIVO	824.312.751.553,00	4.950.874.769,00	829.263.626.322,00	788.423.104.940,28




PREVISIONI AGGIORNATE DI COMPETENZA PER CLASSIFICAZIONE ECONOMICA / MINISTERO

(MIGLIAIA DI EURO)

MINISTERI	REDDITI DA LAVORO DIPENDENTE	CONSUMI INTERMEDI	IMPOSTE PAGATE SULLA PRODUZIONE	TRASFERIMENTI CORRENTI AD AMMINISTRAZIONI PUBBLICHE	TRASFERIMENTI CORRENTI A FAMIGLIE E ISTITUZIONI SOCIALI PRIVATE	TRASFERIMENTI CORRENTI A IMPRESE	TRASFERIMENTI CORRENTI A ESTERO
ECONOMIA E FINANZE	16.486.480,27	6.133.025,85	307.567,14	115.740.296,37	11.564.614,07	5.050.890,79	58.231,05
SVILUPPO ECONOMICO	167.641,52	61.480,73	10.002,94	176.083,60	58.905,41	285.512,12	46.367,60
LAVORO E POLITICHE SOCIALI	332.646,03	78.209,21	19.979,33	117.424.763,25	412.694,03	382,50	0,00
GIUSTIZIA	5.439.519,65	1.586.975,41	341.539,51	88.386,14	174.148,10	9.325,58	0,00
AFFARI ESTERI E DELLA COOPERAZIONE INTERNAZIONALE	715.713,68	174.991,02	11.715,46	470.366,14	25.564,26	0,00	1.243.344,15
ISTRUZIONE, UNIVERSITA' E RICERCA	41.328.898,04	1.233.505,67	2.668.636,48	7.315.414,67	42.083,39	568.835,09	2.867,42
INTERNO	8.415.351,09	1.793.020,65	525.674,50	11.895.966,63	1.615.399,81	103.322,56	33.678,45
AMBIENTE E TUTELA DEL TERRITORIO E DEL MARE	68.418,29	119.398,47	4.168,81	191.177,40	0,00	3.021,08	8.234,07
INFRASTRUTTURE E TRASPORTI	908.969,34	278.367,64	53.172,09	5.171.307,14	0,00	616.195,10	1.236,60
DIFESA	16.409.755,38	1.591.020,27	988.299,32	47.655,71	57.177,48	0,00	155.287,79
POLITICHE AGRICOLE ALIMENTARI E FORESTALI	542.574,78	153.104,87	34.281,22	134.750,57	2.729,35	119.429,17	438,20
BENI E ATTIVITA' CULTURALI E TURISMO	686.303,12	197.569,68	42.940,18	352.470,78	345.333,05	53.071,95	0,00
SALUTE	157.465,31	102.378,36	7.465,91	979.832,13	656.732,55	0,00	20.092,34
IN COMPLESSO	91.659.736,50	13.503.047,82	5.015.442,90	259.988.470,51	14.955.381,49	6.789.985,93	1.569.777,65
PREVISIONI INIZIALI DI COMPETENZA	88.938.200,80	11.428.401,05	4.764.194,25	253.933.923,73	13.894.501,53	6.525.980,54	1.393.946,91
VARIAZIONI APPORTATE A TUTTO DICEMBRE 2016	2.721.535,69	2.074.646,77	251.248,66	6.054.546,79	1.060.879,97	264.005,39	175.830,75



MINISTERI	RISORSE PROPRIE UNIONE EUROPEA	INTERESSI PASSIVI E REDDITI DA CAPITALE	POSTE CORRETTIVE E COMPENSATIVE	AMMORTAMENTI	ALTRE USCITE CORRENTI	TOTALE TITOLO 1
ECONOMIA E FINANZE	19.100.000,00	79.415.571,96	70.219.542,18	990.405,01	2.733.520,08	327.800.144,76
SVILUPPO ECONOMICO	0,00	50.380,79	5.579,69	0,00	25.805,40	867.759,79
LAVORO E POLITICHE SOCIALI	0,00	23,58	42.001,64	0,00	4.562,16	118.315.261,72
GIUSTIZIA	0,00	1.948,58	0,00	0,00	192.317,08	7.834.160,06
AFFARI ESTERI E DELLA COOPERAZIONE INTERNAZIONALE	0,00	117,00	0,00	0,00	2.482,97	2.644.294,67
ISTRUZIONE, UNIVERSITA' E RICERCA	0,00	8.405,39	0,00	0,00	24.647,07	53.193.293,22
INTERNO	0,00	27.664,73	44.308,14	0,00	54.584,07	24.508.970,62
AMBIENTE E TUTELA DEL TERRITORIO E DEL MARE	0,00	2.658,24	0,00	0,00	49.127,18	446.203,54
INFRASTRUTTURE E TRASPORTI	0,00	208,90	7.098,12	0,00	89.256,90	7.125.811,81
DIFESA	0,00	926,00	205.314,29	0,00	56.775,02	19.512.211,26
POLITICHE AGRICOLE ALIMENTARI E FORESTALI	0,00	3,82	0,00	0,00	4.580,47	991.892,45
BENI E ATTIVITA' CULTURALI E TURISMO	0,00	13.866,54	1,55	0,00	35.494,36	1.727.051,20
SALUTE	0,00	0,00	557,78	0,00	6.373,24	1.930.897,61
IN COMPLESSO	19.100.000,00	79.521.775,52	70.524.403,38	990.405,01	3.279.525,99	566.897.952,71
PREVISIONI INIZIALI DI COMPETENZA	19.200.000,00	84.157.288,39	73.305.384,72	976.000,00	7.352.251,09	565.870.072,99
VARIAZIONI APPORTATE A TUTTO DICEMBRE 2016	-100.000,00	-4.635.512,87	-2.780.981,34	14.405,01	-4.072.725,10	1.027.879,71




PREVISIONI AGGIORNATE DI COMPETENZA PER CLASSIFICAZIONE ECONOMICA / MINISTERO

(MIGLIAIA DI EURO)

MINISTERI	INVESTIMENTI FISSI LORDI E ACQUISTI DI TERRENI	CONTRIBUTI AGLI INVESTIMENTI	CONTRIBUTI AGLI INVESTIMENTI AD IMPRESE	CONTRIBUTI AGLI INVESTIMENTI A FAMIGLIE E ISTITUZIONI SOCIALI PRIVATE	CONTRIBUTI AGLI INVESTIMENTI A ESTERO	ALTRI TRASFERIMENTI IN CONTO CAPITALE	ACQUISIZIONI DI ATTIVITA' FINANZIARIE
ECONOMIA E FINANZE	435.547,26	10.307.121,41	5.101.485,98	135.129,19	297.898,18	4.204.257,98	1.262.822,82
SVILUPPO ECONOMICO	285.006,29	195.897,44	4.941.578,30	0,00	1.028,29	6.303,49	837.965,43
LAVORO E POLITICHE SOCIALI	5.237,18	4.856,80	587,06	0,00	0,00	0,00	10.000,00
GIUSTIZIA	235.541,01	0,00	0,00	0,00	0,00	0,00	0,00
AFFARI ESTERI E DELLA COOPERAZIONE INTERNAZIONALE	58.887,68	0,00	0,00	0,00	0,00	0,00	0,00
ISTRUZIONE, UNIVERSITA' E RICERCA	47.438,25	2.074.177,25	218.103,37	5.000,00	179.983,64	0,00	0,00
INTERNO	481.552,90	441.616,63	11,72	0,00	0,00	961,40	202.663,41
AMBIENTE E TUTELA DEL TERRITORIO E DEL MARE	194.416,08	553.630,56	0,00	0,00	151.589,00	46.509,64	0,00
INFRASTRUTTURE E TRASPORTI	670.152,97	3.771.335,86	1.613.117,45	12.824,39	2.499,54	1.363.983,73	0,00
DIFESA	2.368.613,09	0,00	0,00	14,62	47.215,11	0,00	831,88
POLITICHE AGRICOLE ALIMENTARI E FORESTALI	113.186,31	63.062,24	196.941,39	0,00	0,00	14.590,46	0,00
BENI E ATTIVITA' CULTURALI E TURISMO	286.049,84	14.382,56	128.870,37	16.622,81	0,00	4.698,24	0,00
SALUTE	423,51	20.445,85	0,00	0,00	0,00	667,08	0,00
IN COMPLESSO	5.182.052,37	17.446.526,60	12.200.695,64	169.591,01	680.213,75	5.641.972,02	2.314.283,53
PREVISIONI INIZIALI DI COMPETENZA	3.848.729,52	16.873.360,12	9.788.453,46	162.799,57	488.512,05	7.539.013,06	1.256.577,00
VARIAZIONI APPORTATE A TUTTO DICEMBRE 2016	1.333.322,85	573.166,48	2.412.242,18	6.791,45	191.701,70	-1.897.041,04	1.057.706,53



MINISTERI	TOTALE TITOLO 2	TOTALE TITOLO 1 E 2	PREVISIONI INIZIALI	VARIAZIONI APPORTATE A TUTTO DICEMBRE 2016
ECONOMIA E FINANZE	21.744.262,82	349.544.407,58	357.732.851,78	-8.188.444,20
SVILUPPO ECONOMICO	6.267.779,25	7.135.539,04	4.545.062,94	2.590.476,10
LAVORO E POLITICHE SOCIALI	20.681,04	118.335.942,76	118.021.391,33	314.551,43
GIUSTIZIA	235.541,01	8.069.701,08	7.743.033,77	326.667,31
AFFARI ESTERI E DELLA COOPERAZIONE INTERNAZIONALE	58.887,68	2.703.182,35	2.288.881,77	414.300,58
ISTRUZIONE, UNIVERSITA' E RICERCA	2.524.702,51	55.717.995,72	55.018.309,40	699.686,32
INTERNO	1.126.806,05	25.635.776,68	21.375.413,02	4.260.363,66
AMBIENTE E TUTELA DEL TERRITORIO E DEL MARE	946.145,28	1.392.348,82	764.413,87	627.934,95
INFRASTRUTTURE E TRASPORTI	7.433.913,92	14.559.725,73	13.807.533,71	752.192,03
DIFESA	2.416.674,69	21.928.885,95	19.981.612,54	1.947.273,41
POLITICHE AGRICOLE ALIMENTARI E FORESTALI	387.780,41	1.379.672,86	1.229.947,84	149.725,01
BENI E ATTIVITA' CULTURALI E TURISMO	450.623,82	2.177.675,02	2.084.672,57	93.002,45
SALUTE	21.536,44	1.952.434,05	1.234.393,25	718.040,80
IN COMPLESSO	43.635.334,92	610.533.287,63	605.827.517,77	4.705.769,86
PREVISIONI INIZIALI DI COMPETENZA	39.957.444,78	605.827.517,77	605.827.517,77	
VARIAZIONI APPORTATE A TUTTO DICEMBRE 2016	3.677.890,14	4.705.769,86		



PREVISIONI AGGIORNATE DI COMPETENZA PER DIVISIONI / MINISTERO

(MIGLIAIA DI EURO)

MINISTERI	SERVIZI GENERALI DELLE PUBBLICHE AMMINISTRAZIONI	DIFESA	ORDINE PUBBLICO E SICUREZZA	AFFARI ECONOMICI	PROTEZIONE DELL'AMBIENTE	ABITAZIONI E ASSETTO TERRITORIALE	SANITA'	ATTIVITA' RICREATIVE, CULTURALI E DI CULTO	ISTRUZIONE	PROTEZIONE SOCIALE	TOTALE TITOLO 1
ECONOMIA E FINANZE	280.883.329	73.302	2.328.913	4.393.735	0	738.496	7.062.576	3.544.640	0	28.775.153	327.800.145
SVILUPPO ECONOMICO	0			528.249	266.457		0	73.054			867.760
LAVORO E POLITICHE SOCIALI				22.293.659						96.021.603	118.315.262
GIUSTIZIA			7.833.683							477	7.834.160
AFFARI ESTERI E DELLA COOPERAZIONE INTERNAZIONALE	2.644.295			0							2.644.295
ISTRUZIONE, UNIVERSITA' E RICERCA	59.265			5					53.134.023		53.193.293
INTERNO	12.072.383	3.706	9.805.950	247.500	436	0	89.000	5.552	247.500	2.036.944	24.508.971
AMBIENTE E TUTELA DEL TERRITORIO E DEL MARE					442.014	4.189					446.204
INFRASTRUTTURE E TRASPORTI	136.711		721.144	5.978.533	346	229.348				59.730	7.125.812
DIFESA	9.220	16.122.633	3.294.963	5.535	796	24.461				54.605	19.512.211
POLITICHE AGRICOLE ALIMENTARI E FORESTALI	0		322.939	459.478	209.267					209	991.892
BENI E ATTIVITA' CULTURALI E TURISMO				45.421	184			1.681.446		0	1.727.051
SALUTE	20.051		11.806				1.445.601			453.440	1.930.898
IN COMPLESSO	295.825.254	16.199.641	24.319.398	33.952.115	919.499	996.494	8.597.177	5.304.691	53.381.523	127.402.160	566.897.953
PREVISIONI INIZIALI DI COMPETENZA	301.086.739	15.594.514	22.876.303	33.695.105	791.322	993.281	6.637.404	5.095.044	52.860.934	126.239.427	565.870.073
VARIAZIONI APPORTATE A TUTTO DICEMBRE 2016	-5.261.486	605.127	1.443.095	257.011	128.177	3.213	1.959.773	209.648	520.589	1.162.733	1.027.880



PREVISIONI AGGIORNATE DI COMPETENZA PER DIVISIONI / MINISTERO

(MIGLIAIA DI EURO)


MINISTERI	SERVIZI GENERALI DELLE PUBBLICHE AMMINISTRAZIONI	DIFESA	ORDINE PUBBLICO E SICUREZZA	AFFARI ECONOMICI	PROTEZIONE DELL'AMBIENTE	ABITAZIONI E ASSETTO TERRITORIALE	SANITA'	ATTIVITA' RICREATIVE, CULTURALI E DI CULTO	ISTRUZIONE	PROTEZIONE SOCIALE	TOTALE TITOLO 2
ECONOMIA E FINANZE	5.247.847	283.384	90.492	12.475.636	7.589	2.158.336	643.992	506.854		330.133	21.744.263
SVILUPPO ECONOMICO	0			6.103.414	164.364	0	0	2			6.267.779
LAVORO E POLITICHE SOCIALI				10.630						10.051	20.681
GIUSTIZIA	0		235.541								235.541
AFFARI ESTERI E DELLA COOPERAZIONE INTERNAZIONALE	58.888			0							58.888
ISTRUZIONE, UNIVERSITA' E RICERCA	2.232.760			2.815					289.127		2.524.703
INTERNO	393.517	1.758	397.590	123.314	6.503	38.280		17	103.000	62.826	1.126.806
AMBIENTE E TUTELA DEL TERRITORIO E DEL MARE					913.524	32.621					946.145
INFRASTRUTTURE E TRASPORTI	177.519		126.113	5.560.953		1.567.329		2.000			7.433.914
DIFESA	63.813	2.310.526	42.335								2.416.675
POLITICHE AGRICOLE ALIMENTARI E FORESTALI			2.640	380.213	4.927						387.780
BENI E ATTIVITA' CULTURALI E TURISMO	0			185	3.258			447.180			450.624
SALUTE			38				21.498				21.536
IN COMPLESSO	8.174.344	2.595.668	894.751	24.657.160	1.100.166	3.796.566	665.490	956.053	392.127	403.010	43.635.335
PREVISIONI INIZIALI DI COMPETENZA	9.665.934	2.449.589	566.966	21.150.396	366.699	3.385.187	853.004	779.239	385.097	355.333	39.957.445
VARIAZIONI APPORTATE A TUTTO DICEMBRE 2016	-1.491.590	146.079	327.785	3.506.763	733.467	411.379	-187.514	176.814	7.030	47.677	3.677.890



PREVISIONI AGGIORNATE DI COMPETENZA PER DIVISIONI / MINISTERO

(MIGLIAIA DI EURO)


MINISTERI	SERVIZI GENERALI DELLE PUBBLICHE AMMINISTRAZIONI	ORDINE PUBBLICO E SICUREZZA	AFFARI ECONOMICI	PROTEZIONE DELL'AMBIENTE	ABITAZIONI E ASSETTO TERRITORIALE	SANITA'	ISTRUZIONE	TOTALE TITOLO 3
ECONOMIA E FINANZE	217.745.552				599.292			218.344.844
SVILUPPO ECONOMICO			259.552			0		259.552
ISTRUZIONE, UNIVERSITA' E RICERCA							27.742	27.742
INTERNO	14.788	29.227						44.014
AMBIENTE E TUTELA DEL TERRITORIO E DEL MARE				4.198	6.294			10.492
POLITICHE AGRICOLE ALIMENTARI E FORESTALI	0							0
BENI E ATTIVITA' CULTURALI E TURISMO	43.694							43.694
IN COMPLESSO	217.804.034	29.227	259.552	4.198	605.586	0	27.742	218.730.339
PREVISIONI INIZIALI DI COMPETENZA	217.568.929	29.227	259.552	4.198	605.586	0	27.742	218.485.234
VARIAZIONI APPORTATE A TUTTO DICEMBRE 2016	245.105	0	0	0	0	0	0	245.105



PREVISIONI AGGIORNATE DI COMPETENZA PER DIVISIONI / MINISTERO

(MIGLIAIA DI EURO)


MINISTERI	SERVIZI GENERALI DELLE PUBBLICHE AMMINISTRAZIONI	DIFESA	ORDINE PUBBLICO E SICUREZZA	AFFARI ECONOMICI	PROTEZIONE DELL'AMBIENTE	ABITAZIONI E ASSETTO TERRITORIALE	SANITA'	ATTIVITA' RICREATIVE CULTURALI E DI CULTO	ISTRUZIONE	PROTEZIONE SOCIALE	TOTALE SPESE
ECONOMIA E FINANZE	503.876.728	356.686	2.419.405	16.869.371	7.589	3.496.125	7.706.568	4.051.494	0	29.105.286	567.889.252
SVILUPPO ECONOMICO	0			6.891.215	430.821	0	0	73.055			7.395.091
LAVORO E POLITICHE SOCIALI				22.304.289						96.031.654	118.335.943
GIUSTIZIA	0		8.069.224							477	8.069.701
AFFARI ESTERI E DELLA COOPERAZIONE INTERNAZIONALE	2.703.182			0							2.703.182
ISTRUZIONE, UNIVERSITA' E RICERCA	2.292.026			2.820					53.450.892		55.745.737
INTERNO	12.480.688	5.464	10.232.767	370.814	6.939	38.280	89.000	5.569	350.500	2.099.771	25.679.791
AMBIENTE E TUTELA DEL TERRITORIO E DEL MARE					1.359.737	43.104					1.402.841
INFRASTRUTTURE E TRASPORTI	314.230		847.257	11.539.487	346	1.796.677		2.000		59.730	14.559.726
DIFESA	73.033	18.433.159	3.337.298	5.535	796	24.461				54.605	21.928.886
POLITICHE AGRICOLE ALIMENTARI E FORESTALI	0		325.579	839.691	214.194					209	1.379.673
BENI E ATTIVITA' CULTURALI E TURISMO	43.694			45.606	3.442			2.128.626		0	2.221.369
SALUTE	20.051		11.844				1.467.099			453.440	1.952.434
IN COMPLESSO	521.803.632	18.795.309	25.243.375	58.868.827	2.023.863	5.398.647	9.262.667	6.260.745	53.801.392	127.805.171	829.263.626
PREVISIONI INIZIALI DI COMPETENZA	528.311.602	18.044.103	23.472.496	55.105.053	1.162.219	4.984.055	7.490.408	5.874.283	53.273.773	126.594.761	824.312.752
VARIAZIONI APPORTATE A TUTTO DICEMBRE 2016	-6.507.971	751.206	1.770.880	3.763.774	861.644	414.592	1.772.260	386.462	527.619	1.210.410	4.950.875



RIEPILOGO DELLE ENTRATE E DELLE SPESE

(COMPETENZA)

ENTRATE	PREVISIONI INIZIALI DI COMPETENZA 1	VARIAZIONI A TUTTO IL MESE DI DICEMBRE 2016 2	PREVISIONI AGGIORNATE DI COMPETENZA 3 = (1+2)	ACCERTAMENTI 4
TITOLO I - ENTRATE TRIBUTARIE	491.749.810.000,00	-3.974.865.102,00	487.774.944.898,00	488.794.686.984,93
TITOLO II - ENTRATE EXTRA-TRIBUTARIE	72.492.856.537,00	6.067.496.567,44	78.560.353.104,44	88.691.961.801,92
ENTRATE CORRENTI (A)	564.242.666.537,00	2.092.631.465,44	566.335.298.002,44	577.486.648.786,85
TITOLO III - ALIENAZIONE ED AMMORTAMENTO DI BENI PATRIMONIALI E RISCOSSIONE DI CREDITI	3.173.934.223,00	2.096.265.689,00	5.270.199.912,00	3.828.358.424,87
ENTRATE FINALI (B)	567.416.600.760,00	4.188.897.154,44	571.605.497.914,44	581.315.007.211,72
DI CUI: OPERAZIONI FINANZIARIE (-)	1.364.434.223,00	1.189.723.668,00	2.554.157.891,00	2.493.387.624,77
ENTRATE FINALI NETTE (C)	566.052.166.537,00	2.999.173.486,44	569.051.340.023,44	578.821.619.586,95
TITOLO IV - ACCENSIONE DI PRESTITI	256.896.150.793,00	1.200.000.000,00	258.096.150.793,00	264.618.209.096,18
ENTRATE COMPLESSIVE	824.312.751.553,00	5.388.897.154,44	829.701.648.707,44	845.933.216.307,90




RIEPILOGO DELLE ENTRATE E DELLE SPESE

(COMPETENZA)


SPESE	PREVISIONI INIZIALI DI COMPETENZA 1	VARIAZIONI A TUTTO IL MESE DI DICEMBRE 2016 2	PREVISIONI AGGIORNATE DI COMPETENZA 3 = (1+2)	IMPEGNI 4
TITOLO I - SPESE CORRENTI (D)	566.870.072.994,00	1.027.879.714,62	566.897.952.708,62	549.647.209.473,18
TITOLO II - SPESE IN CONTO CAPITALE	39.957.444.775,00	3.677.890.142,38	43.635.334.917,38	42.794.163.934,47
SPESE FINALI (E)	605.827.517.769,00	4.705.769.857,00	610.533.287.626,00	592.441.373.407,65
DI CUI: OPERAZIONI FINANZIARIE (-)	1.256.577.000,00	1.057.706.531,00	2.314.283.531,00	2.313.824.835,11
SPESE FINALI NETTE (F)	604.570.940.769,00	3.648.063.326,00	608.219.004.095,00	590.127.548.572,54
TITOLO III - RIMBORSO PASSIVITA' FINANZIARIE	218.485.233.784,00	245.104.912,00	218.730.338.696,00	195.981.731.532,63
SPESE COMPLESSIVE (G)	824.312.751.553,00	4.950.874.769,00	829.263.626.322,00	788.423.104.940,28

RISULTATI DIFFERENZIALI	PREVISIONI INIZIALI DI COMPETENZA 1	VARIAZIONI A TUTTO IL MESE DI DICEMBRE 2016 2	PREVISIONI AGGIORNATE DI COMPETENZA 3 = (1+2)	IMPEGNI 4
RISPARMIO PUBBLICO (A-D)	-1.627.406.457,00	1.064.751.750,82	-562.654.706,18	27.839.439.313,67
SALDO NETTO DA FINANZIARE (B-E)	-38.410.917.009,00	-516.872.702,56	-38.927.789.711,56	-11.126.366.195,93
INDEBITAMENTO NETTO (C-F)	-38.518.774.232,00	-648.889.839,56	-39.167.664.071,56	-11.305.928.985,59
RICORSO AL MERCATO (B-G)	-256.896.150.793,00	-761.977.614,56	-257.658.128.407,56	-207.108.097.728,56



RIEPILOGO DELLE ENTRATE
(CASSA)

ENTRATE	PREVISIONI INIZIALI DI CASSA 1	VARIAZIONI A TUTTO IL MESE DI DICEMBRE 2016 2	PREVISIONI AGGIORNATE DI CASSA 3 = (1+2)
TITOLO I - ENTRATE TRIBUTARIE	461.191.810.000,00	-3.913.865.102,00	457.277.944.898,00
CATEGORIA I - IMPOSTE SUL PATRIMONIO E SUL REDDITO	252.355.410.000,00	-2.339.090.000,00	250.016.320.000,00
Entrate derivanti dall'attività ordinaria di gestione	245.157.610.000,00	-3.390.090.000,00	241.767.520.000,00
Entrate derivanti dall'attività di accertamento e controllo	7.197.800.000,00	1.051.000.000,00	8.248.800.000,00
CATEGORIA II - TASSE ED IMPOSTE SUGLI AFFARI	149.176.400.000,00	-897.775.102,00	148.278.624.898,00
Entrate derivanti dall'attività ordinaria di gestione	146.517.400.000,00	-1.321.775.102,00	145.195.624.898,00
Entrate derivanti dall'attività di accertamento e controllo	2.659.000.000,00	424.000.000,00	3.083.000.000,00
CATEGORIA III - IMPOSTE SULLA PRODUZIONE, SUI CONSUMI E DOGANE	35.117.000.000,00	-1.164.000.000,00	33.953.000.000,00
Entrate derivanti dall'attività ordinaria di gestione	35.065.000.000,00	-1.175.000.000,00	33.890.000.000,00
Entrate derivanti dall'attività di accertamento e controllo	52.000.000,00	11.000.000,00	63.000.000,00
CATEGORIA IV - MONOPOLI	10.894.000.000,00	66.000.000,00	10.960.000.000,00
Entrate derivanti dall'attività ordinaria di gestione	10.893.000.000,00	67.000.000,00	10.960.000.000,00
Entrate derivanti dall'attività di accertamento e controllo	1.000.000,00	-1.000.000,00	0,00
CATEGORIA V - LOTTO, LOTTERIE ED AL TRE ATTIVITA' DI GIOCO	13.649.000.000,00	421.000.000,00	14.070.000.000,00
Entrate derivanti dall'attività ordinaria di gestione	13.563.000.000,00	474.000.000,00	14.037.000.000,00
Entrate derivanti dall'attività di accertamento e controllo	86.000.000,00	-53.000.000,00	33.000.000,00



RIEPILOGO DELLE ENTRATE

(CASSA)


ENTRATE	PREVISIONI INIZIALI DI CASSA 1	VARIAZIONI TUTTO IL MESE DI DICEMBRE 2016 2	PREVISIONI AGGIORNATE DI CASSA 3 = (1+2)
TITOLO II - ENTRATE EXTRA-TRIBUTARIE	54.748.181.537,00	6.065.199.177,44	60.813.380.714,44
CATEGORIA VI - PROVENTI SPECIALI	783.941.822,00	233.555.371,00	1.017.497.193,00
CATEGORIA VII - PROVENTI DI SERVIZI PUBBLICI MINORI	23.201.912.943,00	4.234.793.262,00	27.436.706.205,00
CATEGORIA VIII - PROVENTI DEI BENI DELLO STATO	377.700.000,00	-15.000.000,00	362.700.000,00
CATEGORIA IX - PRODOTTI NETTI DI AZIENDE AUTONOME ED UTILI DI GESTIONI	1.313.000.000,00	312.188.298,00	1.625.188.298,00
CATEGORIA X - INTERESSI SU ANTICIPAZIONI E CREDITI VARI DEL TESORO	2.378.250.000,00	-227.274.750,00	2.150.975.250,00
CATEGORIA XI - RICUPERI, RIMBORSI E CONTRIBUTI	23.787.984.075,00	1.625.434.213,44	25.413.418.288,44
CATEGORIA XII - PARTITE CHE SI COMPENSANO NELLA SPESA	2.905.392.697,00	-98.497.217,00	2.806.895.480,00
TITOLO III - ALIENAZIONE ED AMMORTAMENTO DI BENI PATRIMONIALI E RISCOSSIONE DI CREDITI	3.173.934.223,00	2.096.265.689,00	5.270.199.912,00
CATEGORIA XIII - VENDITA DI BENI ED AFFRANCAZIONE DI CANONI	833.500.000,00	892.137.014,00	1.725.637.014,00
CATEGORIA XIV - AMMORTAMENTO DI BENI PATRIMONIALI	976.000.000,00	14.405.007,00	990.405.007,00
CATEGORIA XV - RIMBORSO DI ANTICIPAZIONI E DI CREDITI VARI DEL TESORO	1.364.434.223,00	1.189.723.668,00	2.554.157.891,00
TITOLO IV - ACCENSIONE DI PRESTITI	320.732.948.961,00	1.200.000.000,00	321.932.948.961,00
ACCENSIONE DI PRESTITI	320.732.948.961,00	1.200.000.000,00	321.932.948.961,00
TOTALE COMPLESSIVO	839.846.874.721,00	5.447.599.764,44	845.294.474.485,44



RIEPILOGO DELLA SPESA PER MINISTERO / MACROAGGREGATO

(CASSA)


SPESA	PREVISIONI INIZIALI DI CASSA 1	VARIAZIONI A TUTTO IL MESE DI DICEMBRE 2016 2	PREVISIONI AGGIORNATE DI CASSA 3=(1+2)
TITOLO I - SPESE CORRENTI	579.363.951.913,00	2.333.169.472,93	581.697.121.385,93
ECONOMIA E FINANZE	346.505.211.066,00	-9.323.882.567,38	337.181.328.498,62
FUNZIONAMENTO	22.058.087.576,00	2.161.005.363,69	24.219.092.939,69
INTERVENTI	207.675.785.273,00	-64.649.481,78	207.611.135.791,22
ONERI COMUNI DI PARTE CORRENTE	31.952.656.063,00	-6.741.670.511,00	25.210.985.542,00
ONERI DEL DEBITO PUBBLICO	84.818.682.164,00	-4.678.567.938,29	80.140.114.225,71
SVILUPPO ECONOMICO	600.059.556,00	767.443.039,10	1.367.502.595,10
FUNZIONAMENTO	179.973.873,00	92.297.031,51	272.270.904,51
INTERVENTI	336.209.982,00	693.871.822,40	1.030.081.804,40
ONERI COMUNI DI PARTE CORRENTE	33.516.814,00	-18.725.814,81	14.790.999,19
ONERI DEL DEBITO PUBBLICO	50.358.887,00	0,00	50.358.887,00
LAVORO E POLITICHE SOCIALI	119.040.418.911,00	1.435.487.132,61	120.475.906.043,61
FUNZIONAMENTO	442.298.682,00	71.256.818,33	513.555.500,33
INTERVENTI	118.269.947.127,00	1.675.897.015,28	119.945.844.142,28
ONERI COMUNI DI PARTE CORRENTE	328.173.102,00	-3.111.666.701,00	16.506.401,00
GIUSTIZIA	7.684.102.306,00	459.618.018,00	8.143.720.324,00
FUNZIONAMENTO	6.569.514.259,00	444.100.724,00	7.013.614.983,00
INTERVENTI	955.691.688,00	144.092.327,00	1.099.784.015,00
ONERI COMUNI DI PARTE CORRENTE	158.896.359,00	-128.575.033,00	30.321.326,00
AFFARI ESTERIE E DELLA COOPERAZIONE INTERNAZIONALE	2.263.594.593,00	525.084.301,93	2.788.678.894,93
FUNZIONAMENTO	849.487.421,00	82.196.538,11	931.683.959,11
INTERVENTI	1.402.699.228,00	443.095.298,81	1.845.794.526,81
ONERI COMUNI DI PARTE CORRENTE	11.407.944,00	-207.534,99	11.200.409,01



RIPILOGO DELLA SPESA PER MINISTERO / MACROAGGREGATO

(CASSA)


SPESA	PREVISIONI INIZIALI DI CASSA 1	VARIAZIONI A TUTTO IL MESE DI DICEMBRE 2016 2	PREVISIONI AGGIORNATE DI CASSA 3=(1+2)
ISTRUZIONE, UNIVERSITA' E RICERCA	53.044.517,04,00	1.117.110,575,37	54.161.627,622,37
FUNZIONAMENTO	44.699.327,790,00	1.209.139,014,79	45.908.466.804,79
INTERVENTI	8.121.429,724,00	114.579,445,58	8.236.009,169,58
ONERI COMUNI DI PARTE CORRENTE	215.914,540,00	-206.737,579,00	9.176.961,00
ONERI DEL DEBITO PUBBLICO	7.844,993,00	129.694,00	7.974.687,00
INTERNO	20.760.480,409,00	4.126.778,039,15	24.887.258,448,15
FUNZIONAMENTO	9.848.068,520,00	832.574,223,98	10.680.642.743,98
INTERVENTI	10.747.793,211,00	3.228.447,040,17	13.976.240,251,17
ONERI COMUNI DI PARTE CORRENTE	164.618,678,00	65.756,775,00	230.375,453,00
AMBIENTE E TUTELA DEL TERRITORIO E DEL MARE	393.227,214,00	58.525,403,44	451.752,617,44
FUNZIONAMENTO	86.299,441,00	57.599,183,49	143.898.624,49
INTERVENTI	297.178,324,00	2.605,963,68	299.784.277,68
ONERI COMUNI DI PARTE CORRENTE	7.091,206,00	-1.679,733,73	5.411,472,27
ONERI DEL DEBITO PUBBLICO	2.658,243,00	0,00	2.658.243,00
INFRASTRUTTURE E TRASPORTI	6.879.717,410,00	280.989,416,11	7.160.706,826,11
FUNZIONAMENTO	1.087.966,833,00	224.953,837,06	1.312.920,670,06
INTERVENTI	5.737,161,342,00	95.730,063,54	5.832.891,405,54
ONERI COMUNI DI PARTE CORRENTE	54.589,235,00	-39.694,484,49	14.894,750,51
DIFESA	17.851,481,157,00	1.865,086,023,00	19.716,567,180,00
FUNZIONAMENTO	16.798,286,027,00	2.100,614,041,51	18.898.900,068,51
INTERVENTI	208,875,015,00	41,663,393,00	250.538,408,00
ONERI COMUNI DI PARTE CORRENTE	844,320,115,00	-277,191,411,51	567,128,703,49



RIEPILOGO DELLA SPESA PER MINISTERO / MACROAGGREGATO

(CASSA)

SPESA	PREVISIONI INIZIALI DI CASSA 1	VARIAZIONI A TUTTO IL MESE DI DICEMBRE 2016 2	PREVISIONI AGGIORNATE DI CASSA 3=(1+2)
POLITICHE AGRICOLE ALIMENTARI E FORESTALI	961.451.017,00	85.129.748,43	1.046.580.765,43
FUNZIONAMENTO	598.777.077,00	47.668.980,11	646.446.057,11
INTERVENTI	351.041.340,00	42.552.309,32	393.593.649,32
ONERI COMUNI DI PARTE CORRENTE	11.632.600,00	-5.091.541,00	6.541.059,00
BENI E ATTIVITA' CULTURALI E TURISMO	1.787.611.569,00	65.209.418,17	1.852.820.987,17
FUNZIONAMENTO	804.276.119,00	162.753.528,85	967.029.647,85
INTERVENTI	819.220.101,00	26.804.213,32	846.024.314,32
ONERI COMUNI DI PARTE CORRENTE	164.115.349,00	-124.348.324,00	39.767.025,00
SALUTE	1.592.079.658,00	870.590.925,00	2.462.670.583,00
FUNZIONAMENTO	188.365.683,00	62.334.329,57	250.700.012,57
INTERVENTI	1.396.810.773,00	795.197.572,43	2.192.008.345,43
ONERI COMUNI DI PARTE CORRENTE	6.903.202,00	13.059.023,00	19.962.225,00
TITOLO II - SPESE IN CONTO CAPITALE	41.997.689.024,00	10.193.228.319,07	52.190.917.343,07
ECONOMIA E FINANZE	23.195.127.375,00	5.215.395.431,38	28.410.522.806,38
ALTRE SPESE IN C/CAPITALE	3.735.419.584,00	1.678.370.694,00	5.413.790.278,00
INVESTIMENTI	15.619.884.186,00	5.478.126.709,47	21.098.010.895,47
ONERI COMUNI DI CONTO CAPITALE	3.839.823.605,00	-1.941.101.972,09	1.898.721.632,91
SVILUPPO ECONOMICO	4.060.221.755,00	2.441.159.000,90	6.501.380.755,90
INVESTIMENTI	4.040.602.395,00	2.454.471.470,90	6.495.073.865,90
ONERI COMUNI DI CONTO CAPITALE	19.619.360,00	-13.312.470,00	6.306.890,00



RIEPILOGO DELLA SPESA PER MINISTERO / MACROAGGREGATO

(CASSA)


SPESA	PREVISIONI INIZIALI DI CASSA 1	VARIAZIONI A TUTTO IL MESE DI DICEMBRE 2016 2	PREVISIONI AGGIORNATE DI CASSA 3=(1+2)
LAVORO E POLITICHE SOCIALI	9.544.374,00	12.451.071,39	21.995.445,39
INVESTIMENTI	9.544.374,00	12.451.071,39	21.995.445,39
ONERI COMUNI DI CONTO CAPITALE	0,00	0,00	0,00
GIUSTIZIA	125.192.055,00	186.668.043,00	311.860.098,00
INVESTIMENTI	124.792.055,00	187.068.043,00	311.860.098,00
ONERI COMUNI DI CONTO CAPITALE	400.000,00	-400.000,00	0,00
AFFARI ESTERI E DELLA COOPERAZIONE INTERNAZIONALE	25.287.177,00	9.737.733,07	35.024.910,07
INVESTIMENTI	25.287.177,00	9.737.733,07	35.024.910,07
ISTRUZIONE, UNIVERSITA' E RICERCA	2.688.282.594,00	412.920.339,63	3.101.202.933,63
INVESTIMENTI	2.632.282.594,00	418.920.339,63	3.051.202.933,63
ONERI COMUNI DI CONTO CAPITALE	56.000.000,00	-6.000.000,00	50.000.000,00
INTERNO	806.808.783,00	376.521.000,85	1.183.329.783,85
AL TRE SPESE IN C/CAPITALE	200.000.000,00	83.691.755,00	283.691.755,00
INVESTIMENTI	606.808.783,00	291.867.850,85	898.676.633,85
ONERI COMUNI DI CONTO CAPITALE	0,00	961.395,00	961.395,00
AMBIENTE E TUTELA DEL TERRITORIO E DEL MARE	371.186.659,00	470.099.637,56	841.286.296,56
INVESTIMENTI	371.186.659,00	423.341.120,23	794.527.779,23
ONERI COMUNI DI CONTO CAPITALE	0,00	46.758.517,33	46.758.517,33
INFRASTRUTTURE E TRASPORTI	7.571.977.057,00	630.900.962,89	8.202.878.019,89
INVESTIMENTI	6.171.563.693,00	672.195.709,31	6.843.759.402,31
ONERI COMUNI DI CONTO CAPITALE	1.400.413.364,00	-41.294.746,42	1.359.118.617,58
DIFESA	2.284.236.695,00	230.867.212,00	2.515.103.907,00
INVESTIMENTI	2.276.336.695,00	238.767.212,00	2.515.103.907,00
ONERI COMUNI DI CONTO CAPITALE	7.900.000,00	-7.900.000,00	0,00



RIEPILOGO DELLA SPESA PER MINISTERO / MACROAGGREGATO

(CASSA)


SPESA	PREVISIONI INIZIALI DI CASSA 1	VARIAZIONI A TUTTO IL MESE DI DICEMBRE 2016 2	PREVISIONI AGGIORNATE DI CASSA 3=(1+2)
POLITICHE AGRICOLE ALIMENTARI E FORESTALI	345.453.728,00	142.708.215,57	488.161.943,57
INVESTIMENTI	343.193.728,00	125.586.951,11	468.780.679,11
ONERI COMUNI DI CONTO CAPITALE	2.260.000,00	17.121.264,46	19.381.264,46
BENI E ATTIVITA' CULTURALI E TURISMO	513.945.505,00	41.794.915,83	555.740.420,83
INVESTIMENTI	509.344.079,00	41.698.104,83	551.042.183,83
ONERI COMUNI DI CONTO CAPITALE	4.601.426,00	96.811,00	4.698.237,00
SALUTE	425.267,00	22.004.755,00	22.430.022,00
INVESTIMENTI	425.267,00	21.384.613,00	21.809.880,00
ONERI COMUNI DI CONTO CAPITALE	0,00	620.142,00	620.142,00
TOTALE TITOLO 1 E 2	621.361.640.937,00	12.526.397.792,00	633.888.038.729,00
TITOLO III - RIMBORSO PASSIVITA' FINANZIARIE	218.485.233.784,00	3.356.877.519,00	221.842.111.303,00
ECONOMIA E FINANZE	218.099.739.517,00	3.340.119.151,00	221.439.858.668,00
RIMBORSO DEL DEBITO PUBBLICO	218.099.739.517,00	3.340.119.151,00	221.439.858.668,00
SVILUPPO ECONOMICO	259.551.779,00	0,00	259.551.779,00
RIMBORSO DEL DEBITO PUBBLICO	259.551.779,00	0,00	259.551.779,00
ISTRUZIONE, UNIVERSITA' E RICERCA	27.741.544,00	9.758.049,00	37.499.593,00
RIMBORSO DEL DEBITO PUBBLICO	27.741.544,00	9.758.049,00	37.499.593,00
INTERNO	44.014.432,00	7.000.000,00	51.014.432,00
RIMBORSO DEL DEBITO PUBBLICO	44.014.432,00	7.000.000,00	51.014.432,00
AMBIENTE E TUTELA DEL TERRITORIO E DEL MARE	10.492.357,00	0,00	10.492.357,00
RIMBORSO DEL DEBITO PUBBLICO	10.492.357,00	0,00	10.492.357,00
POLITICHE AGRICOLE ALIMENTARI E FORESTALI	0,00	0,00	0,00
RIMBORSO DEL DEBITO PUBBLICO	0,00	0,00	0,00



RIEPILOGO DELLA SPESA PER MINISTERO / MACROAGGREGATO

(CASSA)

SPESA	PREVISIONI INIZIALI DI CASSA 1	VARIAZIONI A TUTTO IL MESE DI DICEMBRE 2016 2	PREVISIONI AGGIORNATE DI CASSA 3=(1+2)
BENI E ATTIVITA' CULTURALI E TURISMO	43.694.155,00	319,00	43.694.474,00
RIMBORSO DEL DEBITO PUBBLICO	43.694.155,00	319,00	43.694.474,00
TOTALE COMPLESSIVO	839.846.874.721,00	15.883.275.311,00	855.730.150.032,00



RIEPILOGO DELLA SPESA PER TITOLO / MACROAGGREGATO

(CASSA)


SPESA	PREVISIONI INIZIALI DI CASSA 1	VARIAZIONI A TUTTO IL MESE DI DICEMBRE 2016 2	PREVISIONI AGGIORNATE DI CASSA 3=(1+2)
TITOLO I - SPESE CORRENTI	579.363.951.913,00	2.333.169.472,93	581.697.121.385,93
FUNZIONAMENTO	104.210.729.301,00	7.548.493.615,00	111.759.222.916,00
INTERVENTI	356.319.843.128,00	7.239.886.972,75	363.559.730.100,75
ONERI COMUNI DI PARTE CORRENTE	33.953.835.197,00	-7.776.772.870,53	26.177.062.326,47
ONERI DEL DEBITO PUBBLICO	84.879.544.287,00	-4.678.438.244,29	80.201.106.042,71
TITOLO II - SPESE IN CONTO CAPITALE	41.997.689.024,00	10.193.228.319,07	52.190.917.343,07
ALTRE SPESE IN C/CAPITALE	3.935.419.584,00	1.762.062.449,00	5.697.482.033,00
INVESTIMENTI	32.731.251.685,00	10.375.616.928,79	43.106.868.613,79
ONERI COMUNI DI CONTO CAPITALE	5.331.017.755,00	-1.944.451.058,72	3.386.566.696,28
TITOLO III - RIMBORSO PASSIVITA' FINANZIARIE	218.485.233.784,00	3.356.877.519,00	221.842.111.303,00
RIMBORSO DEL DEBITO PUBBLICO	218.485.233.784,00	3.356.877.519,00	221.842.111.303,00
TOTALE COMPLESSIVO	839.846.874.721,00	15.883.275.311,00	855.730.150.032,00




PREVISIONI AGGIORNATE DI CASSA PER CLASSIFICAZIONE ECONOMICA / MINISTERO

(MIGLIAIA DI EURO)

MINISTERI	REDDITI DA LAVORO DIPENDENTE	CONSUMI INTERMEDI	IMPOSTE PAGATE SULLA PRODUZIONE	TRASFERIMENTI CORRENTI AD AMMINISTRAZIONI PUBBLICHE	TRASFERIMENTI CORRENTI A FAMIGLIE E ISTITUZIONI SOCIALI PRIVATE	TRASFERIMENTI CORRENTI A IMPRESE	TRASFERIMENTI CORRENTI A ESTERO
ECONOMIA E FINANZE	16.554.024,05	6.284.571,36	311.587,37	118.308.891,09	11.580.493,02	6.344.878,99	58.292,33
SVILUPPO ECONOMICO	168.843,18	73.823,23	10.002,94	271.150,11	92.826,90	601.217,08	46.341,70
LAVORO E POLITICHE SOCIALI	331.936,37	88.249,83	19.979,93	119.131.414,15	857.051,90	529,34	0,00
GIUSTIZIA	5.430.473,87	1.800.771,51	341.486,81	160.386,14	183.267,03	9.325,58	0,00
AFFARI ESTERI E DELLA COOPERAZIONE INTERNAZIONALE	713.238,09	193.664,31	11.715,46	604.035,79	25.854,79	0,00	1.237.670,49
ISTRUZIONE, UNIVERSITA' E RICERCA	41.391.845,28	1.758.860,68	2.668.636,48	7.611.980,17	43.322,37	626.079,35	3.069,89
INTERNO	8.460.678,93	1.929.126,43	526.936,56	11.957.227,71	1.711.165,46	123.651,71	45.918,11
AMBIENTE E TUTELA DEL TERRITORIO E DEL MARE	68.127,60	139.633,24	4.168,81	176.782,39	0,00	3.021,08	8.234,07
INFRASTRUTTURE E TRASPORTI	914.926,22	298.174,40	53.172,09	5.156.241,20	0,00	639.429,11	1.248,70
DIFESA	16.557.755,27	1.638.509,96	993.334,04	45.665,71	58.657,30	0,00	155.287,79
POLITICHE AGRICOLE ALIMENTARI E FORESTALI	547.505,06	179.370,26	34.469,69	146.432,96	2.913,38	130.707,38	438,20
BENI E ATTIVITA' CULTURALI E TURISMO	691.054,65	236.407,54	43.163,46	400.884,35	357.658,97	74.004,74	0,00
SALUTE	161.386,27	121.305,37	7.725,43	1.140.020,50	1.005.207,28	0,00	20.092,34
IN COMPLESSO	91.991.794,85	14.742.468,12	5.026.379,08	265.111.102,27	15.918.418,38	8.552.844,36	1.576.693,62
PREVISIONI INIZIALI DI CASSA	89.069.689,57	11.656.673,76	4.768.207,47	257.680.090,80	14.363.317,23	6.610.922,43	1.393.946,91
VARIAZIONI APPORTATE A TUTTO DICEMBRE 2016	2.922.105,29	3.085.794,36	258.171,61	7.431.011,47	1.555.101,16	1.941.921,93	182.646,71




MINISTERI	RISORSE PROPRIE UNIONE EUROPEA	INTERESSI PASSIVIE REDDITI DA CAPITALE	POSTE CORRETTIVE E COMPENSATIVE	AMMORTAMENTI	ALTRE USCITE CORRENTI	TOTALE TITOLO 1
ECONOMIA E FINANZE	19.100.000,00	79.553.640,05	70.136.171,38	990.405,01	7.958.373,86	337.181.328,50
SVILUPPO ECONOMICO	0,00	50.393,19	25.094,76	0,00	27.809,51	1.367.502,60
LAVORO E POLITICHE SOCIALI	0,00	57,54	42.001,64	0,00	4.685,35	120.475.906,04
GIUSTIZIA	0,00	1.975,88	0,00	0,00	216.033,50	8.143.720,32
AFFARI ESTERI E DELLA COOPERAZIONE INTERNAZIONALE	0,00	117,00	0,00	0,00	2.382,97	2.788.678,89
ISTRUZIONE, UNIVERSITA' E RICERCA	0,00	9.061,93	0,00	0,00	48.771,46	54.161.627,62
INTERNO	0,00	27.898,47	44.308,14	0,00	60.346,93	24.887.258,45
AMBIENTE E TUTELA DEL TERRITORIO E DEL MARE	0,00	2.658,24	0,00	0,00	49.127,18	451.752,62
INFRASTRUTTURE E TRASPORTI	0,00	208,90	7.407,57	0,00	89.898,63	7.160.706,83
DIFESA	0,00	933,17	205.320,28	0,00	61.113,65	19.716.567,18
POLITICHE AGRICOLE ALIMENTARI E FORESTALI	0,00	12,36	0,00	0,00	4.731,48	1.046.580,77
BENI E ATTIVITA' CULTURALI E TURISMO	0,00	13.891,35	1,55	0,00	35.754,38	1.852.820,99
SALUTE	0,00	0,00	560,16	0,00	6.373,24	2.462.670,58
IN COMPLESSO	19.100.000,00	79.660.848,08	70.460.865,48	990.405,01	8.565.402,14	581.697.121,39
PREVISIONI INIZIALI DI CASSA	19.200.000,00	84.157.683,61	73.305.384,72	976.000,00	16.182.035,42	579.363.951,91
VARIAZIONI APPORTATE A TUTTO DICEMBRE 2016	-100.000,00	-4.496.835,54	-2.844.519,24	14.405,01	-7.616.633,28	2.333.169,47



PREVISIONI AGGIORNATE DI CASSA PER CLASSIFICAZIONE ECONOMICA / MINISTERO

(MIGLIAIA DI EURO)

MINISTERI	INVESTIMENTI FISSI LORDE ACQUISTI DI TERRENI	CONTRIBUTI AGLI INVESTIMENTI	CONTRIBUTI AGLI INVESTIMENTI AD IMPRESE	CONTRIBUTI AGLI INVESTIMENTI A FAMIGLIE E ISTITUZIONI SOCIALI PRIVATE	CONTRIBUTI AGLI INVESTIMENTI A ESTERO	ALTRI TRASFERIMENTI IN CONTO CAPITALE	ACQUISIZIONI DI ATTIVITA' FINANZIARIE
ECONOMIA E FINANZE	514.839,65	11.140.308,79	7.107.973,48	135.129,19	569.898,18	4.333.781,45	4.608.592,06
SVILUPPO ECONOMICO	297.937,72	215.744,01	5.106.865,75	0,00	1.028,29	6.461,89	873.343,09
LAVORO E POLITICHE SOCIALI	6.551,59	4.856,80	587,06	0,00	0,00	0,00	10.000,00
GIUSTIZIA	311.860,10	0,00	0,00	0,00	0,00	0,00	0,00
AFFARI ESTERI E DELLA COOPERAZIONE INTERNAZIONALE	35.024,91	0,00	0,00	0,00	0,00	0,00	0,00
ISTRUZIONE, UNIVERSITA' E RICERCA	52.593,39	2.455.245,18	358.380,73	5.000,00	179.983,64	50.000,00	0,00
INTERNO	485.416,67	483.947,11	11,72	0,00	0,00	11.290,87	202.663,41
AMBIENTE E TUTELA DEL TERRITORIO E DEL MARE	257.228,54	353.013,21	0,00	0,00	184.286,02	46.758,52	0,00
INFRASTRUTTURE E TRASPORTI	1.005.909,43	3.864.736,09	1.961.321,13	8.221,14	2.499,54	1.360.190,70	0,00
DIFESA	2.466.409,88	0,00	0,00	14,62	47.847,54	0,00	831,88
POLITICHE AGRICOLE ALIMENTARI E FORESTALI	157.515,43	88.028,78	223.236,47	0,00	0,00	19.381,26	0,00
BENI E ATTIVITA' CULTURALI E TURISMO	301.231,97	86.217,51	142.469,88	21.122,82	0,00	4.698,24	0,00
SALUTE	1.317,09	20.445,85	0,00	0,00	0,00	667,08	0,00
IN COMPLESSO	5.893.836,37	18.712.543,33	14.900.846,22	169.487,77	985.543,20	5.833.230,01	5.695.430,44
PREVISIONI INIZIALI DI CASSA	4.267.841,53	16.576.478,96	10.275.425,36	158.196,32	488.512,05	7.669.657,81	2.561.577,00
VARIAZIONI APPORTATE A TUTTO DICEMBRE 2016	1.625.994,85	2.136.064,36	4.625.420,86	11.291,45	497.031,16	-1.836.427,79	3.133.853,44




MINISTERI	TOTALE TITOLO 2	TOTALE TITOLO 1 E 2	PREVISIONI INIZIALI	VARIAZIONI APPORTATE A TUTTO DICEMBRE 2016
ECONOMIA E FINANZE	28.410.522,81	365.591.851,31	369.700.338,44	-4.108.487,14
SVILUPPO ECONOMICO	6.501.380,76	7.868.883,35	4.660.281,31	3.208.602,04
LAVORO E POLITICHE SOCIALI	21.995,45	120.497.901,49	119.049.963,29	1.447.938,20
GIUSTIZIA	311.860,10	8.455.580,42	7.809.294,36	646.286,06
AFFARI ESTERI E DELLA COOPERAZIONE INTERNAZIONALE	35.024,91	2.823.703,81	2.288.881,77	534.822,04
ISTRUZIONE, UNIVERSITA' E RICERCA	3.101.202,93	57.262.830,56	55.732.799,64	1.530.030,92
INTERNO	1.183.329,78	26.070.588,23	21.567.289,19	4.503.299,04
AMBIENTE E TUTELA DEL TERRITORIO E DEL MARE	841.286,30	1.293.038,91	764.413,87	528.625,04
INFRASTRUTTURE E TRASPORTI	8.202.878,02	15.363.584,85	14.451.694,47	911.890,38
DIFESA	2.515.103,91	22.231.671,09	20.135.717,85	2.095.953,24
POLITICHE AGRICOLE ALIMENTARI E FORESTALI	488.161,94	1.534.742,71	1.306.904,75	227.837,96
BENI E ATTIVITA' CULTURALI E TURISMO	555.740,42	2.408.561,41	2.301.557,07	107.004,33
SALUTE	22.430,02	2.485.100,61	1.592.504,93	892.595,68
IN COMPLESSO	52.190.917,34	633.888.038,73	621.361.640,94	12.526.397,79
PREVISIONI INIZIALI DI CASSA	41.997.689,02	621.361.640,94	621.361.640,94	
VARIAZIONI APPORTATE A TUTTO DICEMBRE 2016	10.193.228,32	12.526.397,79		



PREVISIONI AGGIORNATE DI CASSA PER DIVISIONI / MINISTERO
(MIGLIAIA DI EURO)


MINISTERI	SERVIZI GENERALI DELLE PUBBLICHE AMMINISTRAZIONI	DIFESA	ORDINE PUBBLICO E SICUREZZA	AFFARI ECONOMICI	PROTEZIONE DELL'AMBIENTE	ABITAZIONI E ASSETTO TERRITORIALE	SANITA'	ATTIVITA' RICREATIVE, CULTURALI E DI CULTO	ISTRUZIONE	PROTEZIONE SOCIALE	TOTALE TITOLO 1
ECONOMIA E FINANZE	287.824,140	73,302	2.363,375	4.941,959	300,000	738,496	8.062,576	3.557,356	14,385	28,305,739	337.181,328
SVILUPPO ECONOMICO	0			684,892	539,462		0	143,149			1.367,503
LAVORO E POLITICHE SOCIALI				22,443,143						98,032,763	120,475,906
GIUSTIZIA			8,143,214							507	8.143,720
AFFARI ESTERI E DELLA COOPERAZIONE INTERNAZIONALE	2.788,679			0							2.788,679
ISTRUZIONE, UNIVERSITA' E RICERCA	126,394			5					54,035,228		54.161,628
INTERNO	12,064,362	3,746	9,985,839	256,046	436	39,880	89,000	5,578	247,500	2,194,872	24.887,258
AMBIENTE E TUTELA DEL TERRITORIO E DEL MARE					447,564	4,189					451,753
INFRASTRUTTURE E TRASPORTI	137,904		735,157	5,984,997	346	242,574				59,730	7.160,707
DIFESA	9,220	16,260,454	3,359,370	7,096	1,362	24,461				54,606	19.716,567
POLITICHE AGRICOLE ALIMENTARI E FORESTALI	0		329,608	501,530	215,234					209	1.046,581
BENI E ATTIVITA' CULTURALI E TURISMO				64,411	264			1,788,146		0	1.852,821
SALUTE	20,051		12,829				1,625,526			804,265	2.462,671
IN COMPLESSO	302.970,750	16.337,502	24.929,392	34.884,078	1.504,666	1.049,600	9.777,101	5.494,228	54.297,113	130.462,689	581.697,121
PREVISIONI INIZIALI DI CASSA	311.307,068	15.689,063	22.986,675	33.853,891	792,427	993,100	7.640,091	5.178,675	53.248,117	127.674,845	579.363,952
VARIAZIONI APPORTATE A TUTTO DICEMBRE 2016	-8.336,318	648,439	1.942,717	1.030,187	712,239	56,501	2.137,010	315,553	1.048,997	2.777,844	2.333,169



PREVISIONI AGGIORNATE DI CASSA PER DIVISIONI / MINISTERO

(MIGLIAIA DI EURO)


MINISTERI	SERVIZI GENERALI DELLE PUBBLICHE AMMINISTRAZIONI	DIFESA	ORDINE PUBBLICO E SICUREZZA	AFFARI ECONOMICI	PROTEZIONE DELL'AMBIENTE	ABITAZIONI E ASSETTO TERRITORIALE	SANITA'	ATTIVITA' RICREATIVE, CULTURALI E DI CULTO	ISTRUZIONE	PROTEZIONE SOCIALE	TOTALE TITOLO 2
ECONOMIA E FINANZE	5.590.040	283.384	100.707	17.316.181	457.589	3.025.619	682.327	579.570		375.106	28.410.523
SVILUPPO ECONOMICO	0			6.334.012	167.367	0	0	2			6.501.381
LAVORO E POLITICHE SOCIALI				11.901						10.095	21.995
GIUSTIZIA	0		311.860								311.860
AFFARI ESTERI E DELLA COOPERAZIONE INTERNAZIONALE	35.025			0							35.025
ISTRUZIONE, UNIVERSITA' E RICERCA	2.582.538			2.815					515.851		3.101.203
INTERNO	409.030	2.134	390.843	131.907	7.656	70.495		18	103.000	68.248	1.183.330
AMBIENTE E TUTELA DEL TERRITORIO E DEL MARE					806.777	34.509					841.286
INFRASTRUTTURE E TRASPORTI	184.344		165.029	6.008.570		1.842.935		2.000			8.202.878
DIFESA	70.189	2.387.841	57.074								2.515.104
POLITICHE AGRICOLE ALIMENTARI E FORESTALI			10.862	467.033	10.267						488.162
BENI E ATTIVITA' CULTURALI E TURISMO	0			71.590	3.575			480.575			555.740
SALUTE			132				22.298				22.430
IN COMPLESSO	8.871.166	2.673.358	1.036.508	30.344.007	1.453.232	4.973.557	704.624	1.062.165	618.851	453.449	52.190.917
PREVISIONI INIZIALI DI CASSA	9.321.717	2.452.734	614.757	23.076.608	369.471	3.638.956	853.004	818.277	455.309	394.856	41.997.689
VARIAZIONI APPORTATE A TUTTO DICEMBRE 2016	-450.551	220.625	421.751	7.265.399	1.083.761	1.334.601	-148.379	243.888	163.541	58.593	10.193.228



PREVISIONI AGGIORNATE DI CASSA PER DIVISIONI / MINISTERO

(MIGLIAIA DI EURO)

MINISTERI	SERVIZI GENERALI DELLE PUBBLICHE AMMINISTRAZIONI	ORDINE PUBBLICO E SICUREZZA	AFFARI ECONOMICI	PROTEZIONE DELL'AMBIENTE	ABITAZIONI E ASSETTO TERRITORIALE	SANITA'	ISTRUZIONE	TOTALE TITOLO 3
ECONOMIA E FINANZE	220.840.567				599.292			221.439.859
SVILUPPO ECONOMICO			259.552			0		259.552
ISTRUZIONE, UNIVERSITA' E RICERCA							37.500	37.500
INTERNO	14.788	36.227						51.014
AMBIENTE E TUTELA DEL TERRITORIO E DEL MARE				4.198	6.294			10.492
POLITICHE AGRICOLE ALIMENTARI E FORESTALI	0							0
BENI E ATTIVITA' CULTURALI E TURISMO	43.694							43.694
IN COMPLESSO	220.899.049	36.227	259.552	4.198	605.586	0	37.500	221.842.111
PREVISIONI INIZIALI DI CASSA	217.558.929	29.227	259.552	4.198	605.586	0	27.742	218.485.234
VARIAZIONI APPORTATE A TUTTO DICEMBRE 2016	3.340.119	7.000	0	0	0	0	9.758	3.356.878



PREVISIONI AGGIORNATE DI CASSA PER DIVISIONI / MINISTERO


(MIGLIAIA DI EURO)

MINISTERI	SERVIZI GENERALI DELLE PUBBLICHE AMMINISTRAZIONI	DIFESA	ORDINE PUBBLICO E SICUREZZA	AFFARI ECONOMICI	PROTEZIONE DELL'AMBIENTE	ABITAZIONI E ASSETTO TERRITORIALE	SANITA'	ATTIVITA' RICREATIVE, CULTURALI E DI CULTO	ISTRUZIONE	PROTEZIONE SOCIALE	TOTALE SPESE
ECONOMIA E FINANZE	514.254,747	356,686	2.464,082	22.258,140	757,589	4.363,407	8.744,902	4.136,926	14,385	29.680,846	587.031,710
SVILUPPO ECONOMICO	0			7.278,455	706,829	0	0	143,150			8.128,435
LAVORO E POLITICHE SOCIALI				22.455,044						98.042,857	120.497,901
GIUSTIZIA	0		8.455,074							507	8.455,580
AFFARI ESTERIE DELLA COOPERAZIONE INTERNAZIONALE	2.823,704			0							2.823,704
ISTRUZIONE, UNIVERSITA' E RICERCA	2.708,932			2.820					54.588,578		57.300,330
INTERNO	12.488,180	5.880	10.412,909	387,952	8,092	110,375	89,000	5,596	350,500	2.263,119	26.121,603
AMBIENTE E TUTELA DEL TERRITORIO E DEL MARE					1.268,539	44,992					1.303,531
INFRASTRUTTURE E TRASPORTI	322,248		900,186	11.993,566	346	2.085,509		2,000		59,730	15.363,585
DIFESA	79,409	18.648,295	3.416,444	7,096	1,362	24,461				54,606	22.231,671
POLITICHE AGRICOLE ALIMENTARI E FORESTALI	0		340,471	968,562	225,501					209	1.534,743
BENI E ATTIVITA' CULTURALI E TURISMO	43,694			136,001	3,839			2.268,721		0	2.452,256
SALUTE	20,051		12,961				1,647,824			804,265	2.485,101
IN COMPLESSO	532.740,965	19.010,860	26.002,127	65.487,637	2.962,097	6.628,743	10.481,726	6.556,393	54.953,464	130.906,138	855.730,150
PREVISIONI INIZIALI DI CASSA	538.187,715	18.141,796	23.630,659	57.192,051	1.166,097	5.237,642	8.493,095	5.996,952	53.731,168	128.069,701	839.846,875
VARIAZIONI APPORTATE A TUTTO DICEMBRE 2016	-5.446,750	869,064	2.371,468	8.295,586	1.796,000	1.391,102	1.988,631	569,441	1.222,296	2.836,437	15.883,275



RIEPILOGO DELLE ENTRATE E DELLE SPESE
(CASSA)

ENTRATE	PREVISIONI INIZIALI DI CASSA 1	VARIAZIONI A TUTTO IL MESE DI DICEMBRE 2016 2	PREVISIONI AGGIORNATE DI CASSA 3 = (1+2)
TITOLO I - ENTRATE TRIBUTARIE	461.191.810.000,00	-3.913.865.102,00	457.277.944.898,00
TITOLO II - ENTRATE EXTRA-TRIBUTARIE	54.748.181.537,00	6.065.199.177,44	60.813.380.714,44
ENTRATE CORRENTI (A)	515.939.991.537,00	2.151.334.075,44	518.091.325.612,44
TITOLO III - ALIENAZIONE ED AMMORTAMENTO DI BENI PATRIMONIALI E RISCOSSIONE DI CREDITI	3.173.934.223,00	2.096.265.689,00	5.270.199.912,00
ENTRATE FINALI (B)	519.113.925.760,00	4.247.599.764,44	523.361.525.524,44
DI CUI: OPERAZIONI FINANZIARIE (-)	1.364.434.223,00	1.189.723.668,00	2.554.157.891,00
ENTRATE FINALI NETTE (C)	517.749.491.537,00	3.057.876.096,44	520.807.367.633,44
TITOLO IV - ACCENSIONE DI PRESTITI	320.732.948.961,00	1.200.000.000,00	321.932.948.961,00
ENTRATE COMPLESSIVE	839.846.874.721,00	5.447.599.764,44	845.294.474.485,44



RIEPILOGO DELLE ENTRATE E DELLE SPESE

(CASSA)


SPESE	PREVISIONI INIZIALI DI CASSA 1	VARIAZIONI A TUTTO IL MESE DI DICEMBRE 2016 2	PREVISIONI AGGIORNATE DI CASSA 3 = (1+2)
TITOLO I - SPESE CORRENTI			
(D)	579.363.951.913,00	2.333.169.472,93	581.697.121.385,93
TITOLO II - SPESE IN CONTO CAPITALE			
	41.997.689.024,00	10.193.228.319,07	52.190.917.343,07
TITOLO III - RIMBORSO PASSIVITA' FINANZIARIE			
SPESE FINALI (E)	621.361.640.937,00	12.526.397.792,00	633.888.038.729,00
DI CUI: OPERAZIONI FINANZIARIE (-)	2.561.577.000,00	3.133.853.435,33	5.695.430.435,33
SPESE FINALI NETTE (F)	618.800.063.937,00	9.392.544.356,67	628.192.608.293,67
	218.485.233.784,00	3.356.877.519,00	221.842.111.303,00
SPESE COMPLESSIVE (G)	839.846.874.721,00	15.883.275.311,00	855.730.150.032,00

RISULTATI DIFFERENZIALI	PREVISIONI INIZIALI DI CASSA 1	VARIAZIONI A TUTTO IL MESE DI DICEMBRE 2016 2	PREVISIONI AGGIORNATE DI CASSA 3 = (1+2)
RISPARMIO PUBBLICO (A-D)	-63.423.960.376,00	-181.835.397,49	-63.605.795.773,49
SALDO NETTO DA FINANZIARE (B-E)	-102.247.715.177,00	-8.278.798.027,56	-110.526.513.204,56
INDEBITAMENTO NETTO (C-F)	-101.050.572.400,00	-6.334.668.260,23	-107.385.240.660,23
RICORSO AL MERCATO (B-G)	-320.732.948.961,00	-11.635.675.546,56	-332.368.624.507,56



SVILUPPO DELLE VARIAZIONI APPORTATE: RIEPILOGO DELLE ENTRATE E DELLE SPESE A TUTTO DICEMBRE 2016

ENTRATE		COMPETENZA	CASSA
CON PROVVEDIMENTI AMMINISTRATIVI		7.958.336.498,00	7.958.336.498,00
CON PROVVEDIMENTI LEGISLATIVI		-2.569.439.343,56	-2.510.736.733,56
TOTALE ENTRATE		5.388.897.154,44	5.447.599.764,44
SPESE		COMPETENZA	CASSA
ASSESTAMENTO DEL BILANCIO DELLO STATO		-5.607.701.512,00	5.376.825.047,00
DPR 469/99, ART.2, 2 COMMA		811.216.831,00	811.216.831,00
DPR 469/99, ART. 2 C. 1		7.999.239.731,00	7.998.913.714,00
FONDI DI RISERVA E SPECIALI		-9.502.840,00	-9.502.840,00
FONDO DI RISERVA PER L'INTEGRAZIONE DELLE AUTORIZZAZIONI DI CASSA (L. 196/2009 ART. 29 COMMA 2)		0,00	0,00
FONDO DI RISERVA PER SPESE IMPREVISTE (L. 196/2009 ART. 28 COMMA 2)		0,00	0,00
FONDO DI RISERVA PER SPESE OBBLIGATORIE E D'ORDINE (L. 196/2009 ART. 26 COMMA 2)		0,00	0,00
FONDO GLOBALE DI CONTO CAPITALE (L. 196/2009 ART. 18)		-688.000,00	-2.588.000,00
FONDO GLOBALE DI PARTE CORRENTE (L. 196/2009 ART. 18)		9.457.840,00	9.457.840,00
MODIFICHE IN DIPENDENZA DI ALTRE NORME		1.537.150.392,00	1.487.250.392,00
PROVVEDIMENTI CON COPERTURA A CARICO DELL'ENTRATA		4.824.697,00	4.824.697,00
PROVVEDIMENTI LEGISLATIVI CON COPERTURA FINANZIARIA A CARICO DI DISPONIBILITA' DEL PRECEDENTE ESERCIZIO (L. 196/2009, ART. 18 COMMA 3)		877.630,00	877.630,00
RIPARTIZIONI DI FONDI		206.000.000,00	206.000.000,00
TOTALE SPESE		4.950.874.769,00	15.883.275.311,00
DIFFERENZA		438.022.385,44	-10.435.675.546,56




	COMPETENZA	CASSA
ENTRATE	5.388.897.154,44	5.447.599.764,44
TITOLO I - ENTRATE TRIBUTARIE	-3.974.865.102,00	-3.913.865.102,00
VARIAZIONI A TUTTO NOVEMBRE 2016	-4.146.668.073,00	-4.085.668.073,00
DL n. 189 / 2016	-174.100.000,00	-174.100.000,00
<i>INTERVENTI URGENTI IN FAVORE DELLE POPOLAZIONI COLPITE DAL SISMA DEL 24 AGOSTO 2016.</i>		
DPR n. 469 / 1999 art. 2, comma 1	23.005.478,00	23.005.478,00
<i>RIASSEGNAZIONE D'ENTRATA PRIMA DEL 31 OTTOBRE</i>		
LS n. 208 / 2015 art. 1, comma 160	322.897.493,00	322.897.493,00
<i>RIPARTO EXTRA GETTITO CANONE DI ABBONAMENTO ALLA TELEVISIONE PER USO PRIVATO</i>		
TITOLO II - ENTRATE EXTRA-TRIBUTARIE	6.067.496.567,44	6.065.199.177,44
VARIAZIONI A TUTTO NOVEMBRE 2016	6.423.299.372,44	6.421.001.982,44
DL n. 113 / 2016	42.894.994,00	42.894.994,00
<i>MISURE FINANZIARIE URGENTI PER GLI ENTI TERRITORIALI ED IL TERRITORIO</i>		
DL n. 143 / 2008	67.530.000,00	67.530.000,00
<i>INTERVENTI URGENTI IN MATERIA DI FUNZIONALITA DEL SISTEMA GIUDIZIARIO</i>		
DL n. 189 / 2016	311.173.000,00	311.173.000,00
<i>INTERVENTI URGENTI IN FAVORE DELLE POPOLAZIONI COLPITE DAL SISMA DEL 24 AGOSTO 2016.</i>		
DPR n. 469 / 1999	7.862.080,00	7.862.080,00
<i>REGOLAMENTO RECANTE NORME DI SEMPLIFICAZIONE DEL PROCEDIMENTO PER IL VERSAMENTO DI SOMME ALL'ENTRATA E LA RIASSEGNAZIONE ALLE UNITA' PREVISIONALI DI BASE PER LA SPESA DEL BILANCIO DELLO STATO, CON PARTICOLARE RIFERIMENTO AI FINANZIAMENTI DELL'UNIONE EUROPEA, AI SENSI DELL'ARTICOLO 20, COMMA 8, DELLA LEGGE 15 MARZO 1997, N. 59.</i>		
DPR n. 469 / 1999 art. 2, comma 1	1.237.162.821,00	1.237.162.821,00
<i>RIASSEGNAZIONE D'ENTRATA PRIMA DEL 31 OTTOBRE</i>		
DPR n. 469 / 1999 art. 2, comma 2	111.198.073,00	111.198.073,00
<i>RIASSEGNAZIONI DI ENTRATA SUCCESSIVE AL 31 OTTOBRE</i>		
LB n. 209 / 2015 art. 6, comma 3	9.786.371,00	9.786.371,00
<i>VARIAZIONE COMPENSATIVA TRA CAPITOLI AI SENSI DELL LB 209/2015</i>		
L n. 163 / 2016	2.015.000,00	2.015.000,00
<i>MODIFICHE ALLA LEGGE 31 DICEMBRE 2009, N. 196, CONCERNENTI IL CONTENUTO DELLA LEGGE DI BILANCIO, IN ATTUAZIONE DELL'ARTICOLO 15 DELLA LEGGE 24 DICEMBRE 2012, N. 243</i>		
L n. 183 / 1987	5.814.856,00	5.814.856,00
<i>COORDINAMENTO DELLE POLITICHE RIGUARDANTI L'APPARTENENZA DELL'ITALIA ALLE COMUNITA' EUROPEE ED ADEGUAMENTO DELL'ORDINAMENTO INTERNO AGLI ATTI NORMATIVI COMUNITARI</i>		
L n. 183 / 1987 art. 5	10.360.000,00	10.360.000,00
<i>FONDO ROTAZIONE POLITICHE COMUNITARIE</i>		
L n. 196 / 2009	47.000.000,00	47.000.000,00
<i>LEGGE DI CONTABILITA' E FINANZA PUBBLICA</i>		
LS n. 208 / 2015	-2.208.600.000,00	-2.208.600.000,00




	COMPETENZA	CASSA
<i>DISPOSIZIONI PER LA FORMAZIONE DEL BILANCIO ANNUALE E PLURIENNALE DELLO STATO (LEGGE DI STABILITA' 2016)</i>		
TITOLO III - ALIENAZIONE ED AMMORTAMENTO DI BENI PATRIMONIALI E RISCOSSIONE DI CREDITI	2.096.265.689,00	2.096.265.689,00
VARIAZIONI A TUTTO NOVEMBRE 2016	1.918.826.089,00	1.918.826.089,00
DPR n. 469 / 1999 art. 2, comma 1	92.182.677,00	92.182.677,00
<i>RIASSEGNAZIONE D'ENTRATA PRIMA DEL 31 OTTOBRE</i>		
DPR n. 469 / 1999 art. 2, comma 2	85.256.923,00	85.256.923,00
<i>RIASSEGNAZIONI DI ENTRATA SUCCESSIVE AL 31 OTTOBRE</i>		
TITOLO IV - ACCENSIONE DI PRESTITI	1.200.000.000,00	1.200.000.000,00
VARIAZIONI A TUTTO NOVEMBRE 2016	1.200.000.000,00	1.200.000.000,00
SPESE	4.950.874.769,00	15.883.275.311,00
TITOLO I - SPESE CORRENTI	1.027.879.714,62	2.333.169.472,93
VARIAZIONI A TUTTO NOVEMBRE 2016	3.174.725.669,57	4.298.952.733,41
DL n. 113 / 2016	48.894.994,00	48.894.994,00
<i>MISURE FINANZIARIE URGENTI PER GLI ENTI TERRITORIALI ED IL TERRITORIO</i>		
DL n. 117 / 2016	350.000,00	350.000,00
<i>PROROGA DEI TERMINI PREVISTI DA DISPOSIZIONI LEGISLATIVE IN MATERIA DI PROCESSO AMMINISTRATIVO TELEMATICO</i>		
DL n. 143 / 2008	121.303.336,00	121.303.336,00
<i>INTERVENTI URGENTI IN MATERIA DI FUNZIONALITA DEL SISTEMA GIUDIZIARIO</i>		
DL n. 149 / 2013 art. 11, comma 11	2.753.575,00	2.753.575,00
<i>INTEGRAZIONE STANZIAMENTO DUE PER MILLE PARTITI POLITICI</i>		
DL n. 189 / 2016	45.373.000,00	45.373.000,00
<i>INTERVENTI URGENTI IN FAVORE DELLE POPOLAZIONI COLPITE DAL SISMA DEL 24 AGOSTO 2016.</i>		
DL n. 193 / 2016	-1.152.289.575,00	-1.178.689.605,00
<i>DECRETO FISCALE</i>		
DL n. 83 / 2015	-30.500.000,00	-30.500.000,00
<i>MISURE URGENTI IN MATERIA FALLIMENTARE, CIVILE E PROCEDURA CIVILE E DI ORGANIZZAZIONE E FUNZIONAMENTO DELL'AMMINISTRAZIONE GIUDIZIARIA</i>		
DPR n. 469 / 1999	188.462,00	188.462,00
<i>REGOLAMENTO RECANTE NORME DI SEMPLIFICAZIONE DEL PROCEDIMENTO PER IL VERSAMENTO DI SOMME ALL'ENTRATA E LA RIASSEGNAZIONE ALLE UNITA' PREVISIONALI DI BASE PER LA SPESA DEL BILANCIO DELLO STATO, CON PARTICOLARE RIFERIMENTO AI FINANZIAMENTI DELL'UNIONE EUROPEA, AI SENSI DELL'ARTICOLO 20, COMMA 8, DELLA LEGGE 15 MARZO 1997, N. 59.</i>		
DPR n. 469 / 1999 art. 2, comma 1	594.043.453,00	593.717.436,00
<i>RIASSEGNAZIONE D'ENTRATA PRIMA DEL 31 OTTOBRE</i>		
DPR n. 469 / 1999 art. 2, comma 2	135.851.908,00	135.851.908,00
<i>RIASSEGNAZIONI DI ENTRATA SUCCESSIVE AL 31 OTTOBRE</i>		
FONDI DI RISERVA E SPECIALI	-9.502.840,00	-9.502.840,00



	COMPETENZA	CASSA
LB n. 209 / 2015	92.784,00	0,00
<i>BILANCIO DI PREVISIONE DELLO STATO PER L'ANNO FINANZIARIO 2016 E BILANCIO PLURIENNALE PER IL TRIENNIO 2016-2018.</i>		
LB n. 209 / 2015 art. 2, comma 2	-20.000.000,00	-20.000.000,00
<i>FONDI DA RIPARTIRE</i>		
LF n. 244 / 2007 art. 2, comma 615	-35.128,00	-35.128,00
<i>RIASSEGNAZIONE ENTRATE</i>		
LF n. 266 / 2005 art. 1, comma 75	97.583.388,00	97.583.388,00
<i>INTEGRAZIONE STANZIAMENTI AGENZIE FISCALI</i>		
L n. 139 / 2016	20.160,00	20.160,00
<i>RATIFICA ED ESECUZIONE DELL'ACCORDO CHE ISTITUISCE UN'ASSOCIAZIONE TRA L'UNIONE EUROPEA E I SUOI STATI MEMBRI, DA UNA PARTE, E L'AMERICA CENTRALE, DALL'ALTRA, FATTO A TEGUCIGALPA IL 29 GIUGNO 2012</i>		
L n. 147 / 2016	38.428,00	38.428,00
<i>RATIFICA ED ESECUZIONE DEI SEGUENTI TRATTATI: A) TRATTATO DI ESTRADIZIONE TRA IL GOVERNO DELLA REPUBBLICA ITALIANA E IL GOVERNO DELLA REPUBBLICA DEL KOSOVO, FATTO A PRISTINA IL 19 GIUGNO 2013; B) TRATTATO DI ASSISTENZA GIUDIZIARIA TRA IL GOVERNO DELLA REPUBBLICA ITALIANA E IL GOVERNO DELLA REPUBBLICA DEL KOSOVO, FATTO A PRISTINA IL 19 GIUGNO 2013</i>		
L n. 155 / 2016	100.295,00	100.295,00
<i>RATIFICA ED ESECUZIONE DELL'ACCORDO SULLA COOPERAZIONE DI POLIZIA E DOGANALE TRA IL GOVERNO DELLA REPUBBLICA ITALIANA E IL CONSIGLIO FEDERALE SVIZZERO, FATTO A ROMA IL 14 OTTOBRE 2013</i>		
L n. 157 / 2016	3.000.000,00	3.000.000,00
<i>RATIFICA ED ESECUZIONE DEI SEGUENTI TRATTATI: A) ACCORDO TRA LA REPUBBLICA ITALIANA E BIOVERSITY INTERNATIONAL RELATIVO ALLA SEDE CENTRALE DELL'ORGANIZZAZIONE FATTO A ROMA IL 5 MAGGIO 2015; B) ACCORDO TRA LA REPUBBLICA ITALIANA E L'AGENZIA SPAZIALE EUROPEA SULLE STRUTTURE DELL'AGENZIA SPAZIALE EUROPEA IN ITALIA, CON ALLEGATI, FATTO A ROMA IL 12 LUGLIO 2012, E SCAMBIO DI NOTE FATTO A PARIGI IL 13 E IL 27 APRILE 2015; C) EMENDAMENTO ALL'ACCORDO TRA IL GOVERNO DELLA REPUBBLICA ITALIANA E LE NAZIONI UNITE SULLO STATUS DELLO STAFF COLLEGE DEL SISTEMA DELLE NAZIONI UNITE IN ITALIA DEL 16 SETTEMBRE 2003, EMENDATO IL 28 SETTEMBRE 2006, FATTO A TORINO IL 20 MARZO 2015; D) PROTOCOLLO DI EMENDAMENTO DEL MEMORANDUM D'INTESA FRA IL GOVERNO DELLA REPUBBLICA ITALIANA E LE NAZIONI UNITE RELATIVO ALL'USO DA PARTE DELLE NAZIONI UNITE DI LOCALI DI INSTALLAZIONI MILITARI IN ITALIA PER IL SOSTEGNO DELLE OPERAZIONI DI MANTENIMENTO DELLA PACE, UMANITARIE E QUELLE AD ESSE RELATIVE DEL 23 NOVEMBRE 1994, CON ALLEGATO, FATTO A NEW YORK IL 28 APRILE 2015</i>		
L n. 161 / 2015	9.944,00	9.944,00
<i>RATIFICA ED ESECUZIONE DEL TRATTATO DI ESTRADIZIONE TRA LA REPUBBLICA ITALIANA E LA REPUBBLICA POPOLARE CINESE, FATTO A ROMA IL 7 OTTOBRE 2010</i>		
L n. 164 / 2015	3.098.000,00	3.098.000,00
<i>RATIFICA ED ESECUZIONE DELL'ACCORDO DI COLLABORAZIONE IN MATERIA RADIOTELEVISIVA TRA IL GOVERNO DELLA REPUBBLICA ITALIANA E IL GOVERNO DELLA REPUBBLICA DI SAN MARINO, CON ALLEGATO, FATTO A ROMA IL 5 MARZO 2008</i>		
L n. 165 / 2015	228.900,00	228.900,00
<i>RATIFICA ED ESECUZIONE DELL'ACCORDO IN MATERIA DI COOPERAZIONE SCIENTIFICA E TECNOLOGICA TRA IL GOVERNO DELLA REPUBBLICA ITALIANA ED IL GOVERNO DELLA REPUBBLICA DEL CILE, FATTO A ROMA IL 16 OTTOBRE 2007</i>		
L n. 169 / 2015	9.680,00	9.680,00
<i>RATIFICA ED ESECUZIONE DELL'ACCORDO DI ASSOCIAZIONE TRA L'UNIONE EUROPEA E LA COMUNITA' EUROPEA DELL'ENERGIA ATOMICA E I LORO STATI MEMBRI, DA UNA PARTE, E L'UCRAINA, DALL'ALTRA, FATTO A BRUXELLES IL 27 GIUGNO 2014.</i>		



	COMPETENZA	CASSA
L n. 183 / 1987	5.814.856,00	5.814.856,00
<i>COORDINAMENTO DELLE POLITICHE RIGUARDANTI L'APPARTENENZA DELL'ITALIA ALLE COMUNITA' EUROPEE ED ADEGUAMENTO DELL'ORDINAMENTO INTERNO AGLI ATTI NORMATIVI COMUNITARI</i>		
L n. 183 / 1987 art. 5	700.000,00	700.000,00
<i>FONDO ROTAZIONE POLITICHE COMUNITARIE</i>		
L n. 186 / 2016	105.883,00	105.883,00
<i>RATIFICA ED ESECUZIONE DELL'ACCORDO DI PARTENARIATO E COOPERAZIONE TRA L'UNIONE EUROPEA E I SUOI STATI MEMBRI, DA UNA PARTE, E LA REPUBBLICA DELL'IRAQ, DALL'ALTRA, CON ALLEGATI, FATTO A BRUXELLES L'11 MAGGIO 2012 E RATIFICA ED ESECUZIONE DELL'ACCORDO QUADRO DI PARTENARIATO E COOPERAZIONE TRA L'UNIONE EUROPEA E I SUOI STATI MEMBRI, DA UNA PARTE, E LA REPUBBLICA DELLE FILIPPINE, DALL'ALTRA, FATTO A PHNOM PENH L'11 LUGLIO 2012</i>		
L n. 188 / 2016	17.805,00	17.805,00
<i>RATIFICA ED ESECUZIONE DELL'ACCORDO DI MUTUA ASSISTENZA AMMINISTRATIVA IN MATERIA DOGANALE TRA IL GOVERNO DELLA REPUBBLICA ITALIANA ED IL GOVERNO DEGLI STATI UNITI MESSICANI, CON ALLEGATO, FATTO A ROMA IL 24 OTTOBRE 2011</i>		
L n. 191 / 2016	6.386,00	6.386,00
<i>RATIFICA ED ESECUZIONE DELL'ACCORDO FRA IL GOVERNO DELLA REPUBBLICA ITALIANA E IL GOVERNO DELLA REPUBBLICA DELL'ARMENIA NEL SETTORE DELLA DIFESA, FATTO A JEREVAN 17 OTTOBRE 2012</i>		
L n. 192 / 2016	59.592,00	59.592,00
<i>RATIFICA ED ESECUZIONE DELL'ACCORDO FRA IL GOVERNO DELLA REPUBBLICA ITALIANA E IL GOVERNO DELLA REPUBBLICA SOCIALISTA DEL VIETNAM DI COOPERAZIONE NELLA LOTTA ALLA CRIMINALITA', FATTO A ROMA IL 9 LUGLIO 2014</i>		
L n. 196 / 2009	-5.060.000,00	0,00
<i>LEGGE DI CONTABILITA' E FINANZA PUBBLICA</i>		
L n. 196 / 2009 art. 26, comma 1	-78.052.243,00	-78.052.243,00
<i>FONDO DI RISERVA PER LE SPESE OBBLIGATORIE</i>		
L n. 196 / 2009 art. 29, comma 1	0,00	-38.334.348,00
<i>FONDO DI RISERVA PER LE AUTORIZZAZIONI DI CASSA</i>		
L n. 196 / 2009 art. 33, comma 4 quater	-746.850,00	-9.500,00
<i>VARIAZIONI COMPENSATIVE, NELL'AMBITO DI CIASCUNO STATO DI PREVISIONE DELLA SPESA, AVENTI AD OGGETTO STANZIAMENTI DI SPESA ISCRITTI NELLA CATEGORIA 2 E NELLA CATEGORIA 21 CONCERNENTI L'ACQUISTO DI BENI E SERVIZI COMUNI A PIU' CDR, GESTITE NELL'AMBITO DELLO STESSO MINISTERO DA UN UNICO UFFICIO O STRUTTURA DI SERVIZIO AI SENSI DELL'ART. 4 DEL DLGS 279/1997.</i>		
L n. 196 / 2009 art. 33, comma 4 ter	-1.790.000,00	-1.790.000,00
<i>VARIAZIONE COMPENSATIVA</i>		
L n. 209 / 2016	126.442,00	126.442,00
<i>RATIFICA ED ESECUZIONE DELL'ACCORDO TRA IL GOVERNO DELLA REPUBBLICA ITALIANA E IL GOVERNO DELLA REPUBBLICA D'AUSTRIA IN MATERIA DI COOPERAZIONE DI POLIZIA, FATTO A VIENNA L'11 LUGLIO 2014". - ACCORDO TRA IL GOVERNO DELLA REPUBBLICA ITALIANA E IL GOVERNO DELLA REPUBBLICA D'AUSTRIA IN MATERIA DI COOPERAZIONE DI POLIZIA FATTO A VIENNA L'11 LUGLIO 2014</i>		
L n. 211 / 2016	38.285,00	38.285,00
<i>RATIFICA ED ESECUZIONE DEI SEGUENTI TRATTATI: A) TRATTATO DI ESTRADIZIONE TRA LA REPUBBLICA ITALIANA E LA REPUBBLICA DEL GILE FATTO A ROMA IL 27 FEBBRAIO 2002, CON PROTOCOLLO ADDIZIONALE FATTO A SANTIAGO 4 OTTOBRE 2012; B) ACCORDO DI MUTUA ASSISTENZA AMMINISTRATIVA PER LA PREVENZIONE, L'ACCERTAMENTO E LA REPRESSIONE DELLE INFRAZIONI DOGANALI TRA IL GOVERNO DELLA REPUBBLICA ITALIANA ED IL GOVERNO DELLA REPUBBLICA DEL GILE, FATTO A BRUXELLES IL 6 DICEMBRE 2005</i>		




	COMPETENZA	CASSA
L n. 213 / 2016	168.558,00	168.558,00
<i>RATIFICA ED ESECUZIONE DELL'ACCORDO DI COOPERAZIONE TRAIL GOVERNO DELLA REPUBBLICA ITALIANA E IL REGNO HASCEMITA DI GIORDANIA IN MATERIA DI LOTTA ALLA CRIMINALITÀ, FATTO AD AMMAN IL 27 GIUGNO 2011</i>		
L n. 214 / 2015	1.580,00	1.580,00
<i>RATIFICA ED ESECUZIONE DELL'ACCORDO TRA IL GOVERNO DELLA REPUBBLICA ITALIANA E IL GOVERNO DELLA FEDERAZIONE RUSSA SUL RICONOSCIMENTO RECIPROCO DEI TITOLI DI STUDIO RILASCIATI NELLA REPUBBLICA ITALIANA E NELLA FEDERAZIONE RUSSA, FATTO A ROMA IL 3 DICEMBRE 2009</i>		
L n. 214 / 2016	456.174,00	456.174,00
<i>RATIFICA ED ESECUZIONE DELL'ACCORDO SU UN TRIBUNALE UNIFICATO DEI BREVETTI, CON ALLEGATI, FATTO A BRUXELLES IL 19 FEBBRAIO 2013.</i>		
L n. 215 / 2016	19.120,00	19.120,00
<i>RATIFICA ED ESECUZIONE DELL'ACCORDO TRA IL GOVERNO DELLA REPUBBLICA ITALIANA E IL GOVERNO DELLA REPUBBLICA DI ARMENIA SULLA COOPERAZIONE E SULLA MUTUA ASSISTENZA IN MATERIA DOGANALE, FATTO A YEREVAN IL 6 MARZO 2009</i>		
L n. 218 / 2015	9.880,00	9.880,00
<i>RATIFICA ED ESECUZIONE DELL'ACCORDO DI ASSOCIAZIONE TRA L'UNIONE EUROPEA E LA COMUNITÀ EUROPEA DELL'ENERGIA ATOMICA E I LORO STATI MEMBRI, DA UNA PARTE, E LA GEORGIA, DALL'ALTRA, FATTO A BRUXELLES IL 27 GIUGNO 2014.</i>		
L n. 235 / 2016	172.220,00	172.220,00
<i>RATIFICA ED ESECUZIONE DELL'ACCORDO TRA IL GOVERNO DELLA REPUBBLICA ITALIANA E IL GOVERNO DELLA REPUBBLICA DEL TAGIKISTAN SULLA COOPERAZIONE CULTURALE, SCIENTIFICA E TECNOLOGICA, FIRMATO A DUSHANBÉ IL 22 MAGGIO 2007</i>		
L n. 241 / 2016	477.340,00	477.340,00
<i>RATIFICA ED ESECUZIONE DELL'ACCORDO TRA IL GOVERNO DELLA REPUBBLICA ITALIANA E IL GOVERNO DELLA REPUBBLICA CECA SULLA COOPERAZIONE IN MATERIA DI CULTURA, ISTRUZIONE, SCIENZA E TECNOLOGIA, FATTO A PRAGA L'8 FEBBRAIO 2011</i>		
L n. 56 / 2016	10.595,00	10.595,00
<i>RATIFICA ED ESECUZIONE DELL'ACCORDO QUADRO GLOBALE DI PARTENARIATO E COOPERAZIONE TRA L'UNIONE EUROPEA E LA REPUBBLICA SOCIALISTA DEL VIETNAM, DALL'ALTRA, FIRMATO A BRUXELLES IL 27 GIUGNO 2014</i>		
L n. 79 / 2016	549.051,00	549.051,00
<i>RATIFICA ED ESECUZIONE DEI SEGUENTI ACCORDI IN MATERIA AMBIENTALE: A) EMENDAMENTO DI DOHA AL PROTOCOLLO DI KYOTO ALLA CONVENZIONE QUADRO DELLE NAZIONI UNITE SUI CAMBIAMENTI CLIMATICI, FATTO A DOHA L'8 DICEMBRE 2012; B) ACCORDO TRA L'UNIONE EUROPEA E I SUOI STATI MEMBRI, DA UNA PARTE, E L'ISLANDA, DALL'ALTRA, PER QUANTO CONCERNE LA PARTECIPAZIONE DELL'ISLANDA ALL'ADEMPIMENTO CONGIUNTO DEGLI IMPEGNI DELL'UNIONE EUROPEA, DEI SUOI STATI MEMBRI E DELL'ISLANDA PER IL SECONDO PERIODO DI IMPEGNO DEL PROTOCOLLO DI KYOTO DELLA CONVENZIONE QUADRO DELLE NAZIONI UNITE SUI CAMBIAMENTI CLIMATICI, FATTO A BRUXELLES IL 1° APRILE 2015; C) PROTOCOLLO RELATIVO ALLA COOPERAZIONE IN MATERIA DI PREVENZIONE DELL'INQUINAMENTO PROVOCATO DALLE NAVI E, IN CASO DI SITUAZIONE CRITICA, DI LOTTA CONTRO L'INQUINAMENTO DEL MARE MEDITERRANEO, FATTO ALLA VALLETTA IL 25 GENNAIO 2002; D) DECISIONE III/14 RECANTE EMENDAMENTO ALLA CONVENZIONE SULLA VALUTAZIONE DELL'IMPATTO AMBIENTALE IN UN CONTESTO TRANSFRONTALIERO, FATTA AD ESPOO IL 25 FEBBRAIO 1991, ADOTTATA A SOFIA IL 27 FEBBRAIO 2001; E) DECISIONE III/7 RECANTE IL SECONDO EMENDAMENTO ALLA CONVENZIONE SULLA VALUTAZIONE DELL'IMPATTO AMBIENTALE IN UN CONTESTO TRANSFRONTALIERO, FATTA AD ESPOO IL 25 FEBBRAIO 1991, ADOTTATA A CAVTAT IL 1°- 4 GIUGNO 2004; F) PROTOCOLLO SULLA VALUTAZIONE AMBIENTALE STRATEGICA ALLA CONVENZIONE SULLA VALUTAZIONE DELL'IMPATTO AMBIENTALE IN UN CONTESTO TRANSFRONTALIERO, FATTA AD ESPOO IL 25 FEBBRAIO 1991, FATTO A KIEV IL 21 MAGGIO 2003 .</i>		
L n. 94 / 1997	-22.540.885,95	21.477.637,52
<i>MODIFICHE ALLA LEGGE 5 AGOSTO 1978, N. 468, E SUCCESSIVE MODIFICAZIONI E INTEGRAZIONI, RECANTE NORME DI CONTABILITÀ GENERALE DELLO STATO IN MATERIA DI BILANCIO. DELEGA AL GOVERNO PER L'INDIVIDUAZIONE DELLE UNITÀ PREVISIONALI DI BASE DEL BILANCIO DELLO STATO</i>		



	COMPETENZA	CASSA
LS n. 190 / 2014	-4.500.000,00	-4.500.000,00
<i>DISPOSIZIONI PER LA FORMAZIONE DEL BILANCIO ANNUALE E PLURIENNALE DELLO STATO (LEGGE DI STABILITA' 2015)</i>		
LS n. 208 / 2015	-2.056.400.000,00	-2.010.000.000,00
<i>DISPOSIZIONI PER LA FORMAZIONE DEL BILANCIO ANNUALE E PLURIENNALE DELLO STATO (LEGGE DI STABILITA' 2016)</i>		
LS n. 208 / 2015 art. 1, comma 160	322.897.493,00	322.897.493,00
<i>RIPARTO EXTRA GETTITO CANONE DI ABBONAMENTO ALLA TELEVISIONE PER USO PRIVATO</i>		
LS n. 208 / 2015 art. 1, comma 475	-150.000.000,00	0,00
<i>FONDO DA RIPARTIRE PER INTERVENTI DI CARATTERE ECONOMICO, SOCIALE E AMBIENTALE NEI TERRITORI DELLA TERRA DEI FUOCHI.</i>		
TITOLO II - SPESE IN CONTO CAPITALE	3.677.890.142,38	10.193.228.319,07
VARIAZIONI A TUTTO NOVEMBRE 2016	1.540.173.316,43	8.262.900.204,59
DL n. 113 / 2016	-6.000.000,00	-31.000.000,00
<i>MISURE FINANZIARIE URGENTI PER GLI ENTI TERRITORIALI ED IL TERRITORIO</i>		
DL n. 143 / 2008	52.665.382,00	52.665.382,00
<i>INTERVENTI URGENTI IN MATERIA DI FUNZIONALITA DEL SISTEMA GIUDIZIARIO</i>		
DL n. 189 / 2016	91.700.000,00	91.700.000,00
<i>INTERVENTI URGENTI IN FAVORE DELLE POPOLAZIONI COLPITE DAL SISMA DEL 24 AGOSTO 2016.</i>		
DL n. 193 / 2016	1.126.844.965,00	1.152.244.995,00
<i>DECRETO FISCALE</i>		
DL n. 83 / 2015	30.500.000,00	30.500.000,00
<i>MISURE URGENTI IN MATERIA FALLIMENTARE, CIVILE E PROCEDURA CIVILE E DI ORGANIZZAZIONE E FUNZIONAMENTO DELL'AMMINISTRAZIONE GIUDIZIARIA</i>		
DPR n. 469 / 1999	7.673.617,00	7.673.617,00
<i>REGOLAMENTO RECANTE NORME DI SEMPLIFICAZIONE DEL PROCEDIMENTO PER IL VERSAMENTO DI SOMME ALL'ENTRATA E LA RIASSEGNAZIONE ALLE UNITA' PREVISIONALI DI BASE PER LA SPESA DEL BILANCIO DELLO STATO, CON PARTICOLARE RIFERIMENTO AI FINANZIAMENTI DELL'UNIONE EUROPEA, AI SENSI DELL'ARTICOLO 20, COMMA 8, DELLA LEGGE 15 MARZO 1997, N. 59.</i>		
DPR n. 469 / 1999 art. 2, comma 1	497.862.285,00	497.862.285,00
<i>RIASSEGNAZIONE D'ENTRATA PRIMA DEL 31 OTTOBRE</i>		
DPR n. 469 / 1999 art. 2, comma 2	137.076.883,00	137.076.883,00
<i>RIASSEGNAZIONI DI ENTRATA SUCCESSIVE AL 31 OTTOBRE</i>		
LB n. 209 / 2015	-92.784,00	0,00
<i>BILANCIO DI PREVISIONE DELLO STATO PER L'ANNO FINANZIARIO 2016 E BILANCIO PLURIENNALE PER IL TRIENNIO 2016-2018.</i>		
LB n. 209 / 2015 art. 2, comma 2	20.000.000,00	20.000.000,00
<i>FONDI DA RIPARTIRE</i>		
LB n. 209 / 2015 art. 6, comma 3	9.786.371,00	9.786.371,00
<i>VARIAZIONE COMPENSATIVA TRA CAPITOLI AI SENSI DELL LB 209/2015</i>		
LF n. 244 / 2007 art. 2, comma 615	35.128,00	35.128,00
<i>RIASSEGNAZIONE ENTRATE</i>		
L n. 163 / 2016	2.015.000,00	2.015.000,00




	COMPETENZA	CASSA
<i>MODIFICHE ALLA LEGGE 31 DICEMBRE 2009, N. 196, CONCERNENTI IL CONTENUTO DELLA LEGGE DI BILANCIO, IN ATTUAZIONE DELL'ARTICOLO 15 DELLA LEGGE 24 DICEMBRE 2012, N. 243</i>		
L n. 183 / 1987 art. 5	9.660.000,00	9.660.000,00
<i>FONDO ROTAZIONE POLITICHE COMUNITARIE</i>		
L n. 194 / 2015	500.000,00	500.000,00
<i>DISPOSIZIONI PER LA TUTELA E LA VALORIZZAZIONE DELLA BIODIVERSITÀ AGRARIA E ALIMENTARE</i>		
L n. 196 / 2009	52.060.000,00	47.000.000,00
<i>LEGGE DI CONTABILITÀ E FINANZA PUBBLICA</i>		
L n. 196 / 2009 art. 26, comma 1	78.052.243,00	78.052.243,00
<i>FONDO DI RISERVA PER LE SPESE OBBLIGATORIE</i>		
L n. 196 / 2009 art. 29, comma 1	0,00	38.334.348,00
<i>FONDO DI RISERVA PER LE AUTORIZZAZIONI DI CASSA</i>		
L n. 196 / 2009 art. 33, comma 4 quater	746.850,00	9.500,00
<i>VARIAZIONI COMPENSATIVE, NELL'AMBITO DI CIASCUNO STATO DI PREVISIONE DELLA SPESA, AVENTI AD OGGETTO STANZIAMENTI DI SPESA ISCRITTI NELLA CATEGORIA 2 E NELLA CATEGORIA 21 CONCERNENTI L'ACQUISTO DI BENI E SERVIZI COMUNI A PIÙ CDR, GESTITE NELL'AMBITO DELLO STESSO MINISTERO DA UN UNICO UFFICIO O STRUTTURA DI SERVIZIO AI SENSI DELL'ART. 4 DEL DLGS 279/1997.</i>		
L n. 196 / 2009 art. 33, comma 4 ter	1.790.000,00	1.790.000,00
<i>VARIAZIONE COMPENSATIVA</i>		
L n. 94 / 1997	22.540.885,95	-21.477.637,52
<i>MODIFICHE ALLA LEGGE 5 AGOSTO 1978, N. 468, E SUCCESSIVE MODIFICAZIONI E INTEGRAZIONI, RECANTE NORME DI CONTABILITÀ GENERALE DELLO STATO IN MATERIA DI BILANCIO. DELEGA AL GOVERNO PER L'INDIVIDUAZIONE DELLE UNITÀ PREVISIONALI DI BASE DEL BILANCIO DELLO STATO</i>		
LS n. 190 / 2014	4.500.000,00	4.500.000,00
<i>DISPOSIZIONI PER LA FORMAZIONE DEL BILANCIO ANNUALE E PLURIENNALE DELLO STATO (LEGGE DI STABILITÀ 2015)</i>		
LS n. 208 / 2015	-152.200.000,00	-198.600.000,00
<i>DISPOSIZIONI PER LA FORMAZIONE DEL BILANCIO ANNUALE E PLURIENNALE DELLO STATO (LEGGE DI STABILITÀ 2016)</i>		
LS n. 208 / 2015 art. 1, comma 475	150.000.000,00	0,00
<i>FONDO DA RIPARTIRE PER INTERVENTI DI CARATTERE ECONOMICO, SOCIALE E AMBIENTALE NEI TERRITORI DELLA TERRA DEI FUOCHI.</i>		
TITOLO III - RIMBORSO PASSIVITÀ FINANZIARIE	245.104.912,00	3.356.877.519,00
VARIAZIONI A TUTTO NOVEMBRE 2016	138.800.131,00	3.250.572.738,00
DPR n. 469 / 1999 art. 2, comma 1	106.304.781,00	106.304.781,00
<i>RIASSEGNAZIONE D'ENTRATA PRIMA DEL 31 OTTOBRE</i>		



**DIMOSTRAZIONE DELLE MODIFICHE ALLE RISULTANZE DIFFERENZIALI DEL BILANCIO 2016
PER EFFETTO DELLE VARIAZIONI DISPOSTE A TUTTO IL MESE DI DICEMBRE 2016**

(COMPETENZA)


Norme	Risparmio pubblico	Saldo netto da finanziare	Indebitamento netto	Ricorso al mercato	Avanzo primario
RISULTANZE INIZIALI	-1.627.406.457,00	-38.410.917.009,00	-38.518.774.232,00	-256.896.150.793,00	45.746.371.383,00
ASSESTAMENTO DEL BILANCIO DELLO STATO	-131.962.699,56	-56.751.417,56	-34.820.694,56	3.038.262.168,44	-4.739.276.068,56
DPR 469/99, ART. 2, 2 COMMA	-1.858.286.808,00	-2.094.947.290,00	-1.991.716.700,00	-2.176.731.753,00	-2.094.947.290,00
DPR 469/99, ART. 2 C. 1	1.182.520.147,00	2.059.881.482,00	1.105.644.714,00	-1.198.452.553,00	2.096.612.233,00
FONDO DI RISERVA PER SPESE IMPREVISTE (L. 196/2009 ART. 28 COMMA 2)	17.000.000,00	0,00	0,00	0,00	0,00
FONDO DI RISERVA PER SPESE OBBLIGATORIE E D'ORDINE (L. 196/2009 ART. 26 COMMA 2)	137.010.550,00	0,00	0,00	0,00	10.041.366,00
FONDO GLOBALE DI CONTO CAPITALE (L. 196/2009 ART. 18)	-34.312.000,00	688.000,00	688.000,00	688.000,00	688.000,00
FONDO GLOBALE DI PARTE CORRENTE (L. 196/2009 ART. 18)	500.000,00	0,00	0,00	0,00	0,00
FONDO SPECIALE PER LA RIASSEGNAZIONE RESIDUI PASSIVI SPESA DI PARTE CORRENTE ELIMINATI NEGLI ESERCIZI PRECEDENTI PER PERENZIONE AMMINISTRATIVA (L. 196/2009 ART. 27 C. 2 P. 1)	0,00	0,00	0,00	0,00	238.086,00
MODIFICHE IN DIPENDENZA DI ALTRE NORME	1.106.308.329,00	-424.865.847,00	65.734.153,00	-424.865.847,00	-424.865.847,00
PROVVEDIMENTI LEGISLATIVI CON COPERTURA FINANZIARIA A CARICO DI DISPONIBILITA' DEL PRECEDENTE ESERCIZIO (L. 196/2009, ART. 18 COMMA 3)	-877.630,00	-877.630,00	-877.630,00	-877.630,00	-877.630,00
RIPARTIZIONI DI FONDI	646.861.862,38	0,00	206.458.318,00	0,00	1.574,81
RISULTANZE AL 31 DICEMBRE 2016	-562.654.706,18	-38.927.789.711,56	-39.167.664.071,56	-257.658.128.407,56	40.593.985.807,25



**DIMOSTRAZIONE DELLE MODIFICHE ALLE RISULTANZE DIFFERENZIALI DEL BILANCIO 2016
PER EFFETTO DELLE VARIAZIONI DISPOSTE A TUTTO IL MESE DI DICEMBRE 2016**

(CASSA)


Norme	Risparmio pubblico	Saldo netto da finanziare	Indebitamento netto	Ricorso al mercato	Avanzo primario
RISULTANZE INIZIALI	-63.423.960.376,00	-102.247.715.177,00	-101.050.572.400,00	-320.732.948.961,00	-18.090.031.564,00
ASSESTAMENTO DEL BILANCIO DELLO STATO	-3.836.201.636,56	-7.887.690.502,56	-7.106.754.072,56	-7.887.561.780,56	-12.403.938.441,56
DPR 469/99, ART. 2, 2 COMMA	-1.858.296.808,00	-2.094.947.290,00	-1.991.716.700,00	-2.176.731.753,00	-2.094.947.290,00
DPR 469/99, ART. 2 C. 1	1.182.846.164,00	2.060.207.499,00	1.105.970.731,00	-1.198.126.536,00	2.096.938.250,00
FONDO DI RISERVA PER L'INTEGRAZIONE DELLE AUTORIZZAZIONI DI CASSA (L. 196/2009 ART. 29 COMMA 2)	1.261.779.745,00	7.000.000,00	7.000.000,00	0,00	7.233.307,00
FONDO DI RISERVA PER SPESE IMPREVISTE (L. 196/2009 ART. 28 COMMA 2)	17.000.000,00	0,00	0,00	0,00	0,00
FONDO DI RISERVA PER SPESE OBBLIGATORIE E D'ORDINE (L. 196/2009 ART. 26 COMMA 2)	137.010.550,00	0,00	0,00	0,00	10.041.366,00
FONDO GLOBALE DI CONTO CAPITALE (L. 196/2009 ART. 18)	-34.312.000,00	2.588.000,00	2.588.000,00	2.588.000,00	2.588.000,00
FONDO GLOBALE DI PARTE CORRENTE (L. 196/2009 ART. 18)	500.000,00	0,00	0,00	0,00	0,00
FONDO SPECIALE PER LA RIASSEGNAZIONE RESIDUI PASSIVI SPESA DI PARTE CORRENTE ELIMINATI NEGLI ESERCIZI PRECEDENTI PER PERENZIONE AMMINISTRATIVA (L. 196/2009 ART. 27 C. 2 P. 1)	0,00	0,00	0,00	0,00	238.086,00
MODIFICHE IN DIPENDENZA DI ALTRE NORME	1.132.708.359,00	-374.965.847,00	115.634.153,00	-374.965.847,00	-374.965.847,00
PROVVEDIMENTI LEGISLATIVI CON COPERTURA FINANZIARIA A CARICO DI DISPONIBILITA' DEL PRECEDENTE ESERCIZIO (L. 196/2009, ART. 18 COMMA 3)	-877.630,00	-877.630,00	-877.630,00	-877.630,00	-877.630,00
RIPARTIZIONI DI FONDI	1.816.007.859,07	9.887.743,00	1.533.487.258,33	0,00	-17.943.364,31
RISULTANZE AL 31 DICEMBRE 2016	-63.605.795.773,49	-110.526.513.204,56	-107.385.240.660,23	-332.368.624.507,56	-30.865.665.127,87



**DIMOSTRAZIONE DELLE MODIFICHE ALLE RISULTANZE DIFFERENZIALI DEL BILANCIO 2016
PER EFFETTO DELLE VARIAZIONI DISPOSTE NEL MESE DI DICEMBRE 2016**

(COMPETENZA)

Norme	Risparmio pubblico	Saldo netto da finanziare	Indebitamento netto	Ricorso al mercato	Avanzo primario
DPR 469/99, ART. 2, 2 COMMA	-5.633.155,00	-33.524.997,00	30.876.823,00	-33.524.997,00	-33.524.997,00
DPR 469/99, ART. 2 C. 1	550.550.819,00	111.057.723,00	42.779.689,00	4.752.942,00	121.876.117,00
FONDO DI RISERVA PER SPESE OBBLIGATORIE E D'ORDINE (L. 196/2009 ART. 26 COMMA 2)	78.052.243,00	0,00	0,00	0,00	3.774.812,00
FONDO SPECIALE PER LA RIASSEGNAZIONE RESIDUI PASSIVI SPESA DI PARTE CORRENTE ELIMINATI NEGLI ESERCIZI PRECEDENTI PER PERENZIONE AMMINISTRATIVA (L. 196/2009 ART. 27 C. 2 P. 1)	0,00	0,00	0,00	0,00	100,00
MODIFICHE IN DIPENDENZA DI ALTRE NORME	1.047.967.612,00	-74.892.353,00	-74.892.353,00	-74.892.353,00	-74.892.353,00
PROVVEDIMENTI LEGISLATIVI CON COPERTURA FINANZIARIA A CARICO DI DISPONIBILITA' DEL PRECEDENTE ESERCIZIO (L. 196/2009, ART. 18 COMMA 3)	-116.478,00	-116.478,00	-116.478,00	-116.478,00	-116.478,00
RIPARTIZIONI DI FONDI	291.480.079,95	0,00	0,00	0,00	1.574,81
TOTALE	1.962.301.120,95	2.523.895,00	-1.352.319,00	-103.780.886,00	17.118.775,81



**DIMOSTRAZIONE DELLE MODIFICHE ALLE RISULTANZE DIFFERENZIALI DEL BILANCIO 2016
PER EFFETTO DELLE VARIAZIONI DISPOSTE NEL MESE DI DICEMBRE 2016**

(CASSA)

Norme	Risparmio pubblico	Saldo netto da finanziare	Indebitamento netto	Ricorso al mercato	Avanzo primario
DPR 469/99, ART. 2, 2 COMMA	-5.633.155,00	-33.524.997,00	30.876.823,00	-33.524.997,00	-33.524.997,00
DPR 469/99, ART. 2, C. 1	550.876.836,00	111.383.740,00	43.105.706,00	5.078.959,00	122.202.134,00
FONDO DI RISERVA PER L'INTEGRAZIONE DELLE AUTORIZZAZIONI DI CASSA (L. 196/2009 ART. 29 COMMA 2)	38.334.348,00	0,00	0,00	0,00	0,00
FONDO DI RISERVA PER SPESE OBBLIGATORIE E D'ORDINE (L. 196/2009 ART. 26 COMMA 2)	78.052.243,00	0,00	0,00	0,00	3.774.812,00
FONDO SPECIALE PER LA RIASSEGNAZIONE RESIDUI PASSIVI SPESA DI PARTE CORRENTE ELIMINATI NEGLI ESERCIZI PRECEDENTI PER PERENZIONE AMMINISTRATIVA (L. 196/2009 ART. 27 C. 2 P. 1)	0,00	0,00	0,00	0,00	100,00
MODIFICHE IN DIPENDENZA DI ALTRE NORME	1.074.367.642,00	-48.892.353,00	-48.892.353,00	-48.892.353,00	-48.892.353,00
PROVVEDIMENTI LEGISLATIVI CON COPERTURA FINANZIARIA A CARICO DI DISPONIBILITA' DEL PRECEDENTE ESERCIZIO (L. 196/2009, ART. 18 COMMA 3)	-116.478,00	-116.478,00	-116.478,00	-116.478,00	-116.478,00
RIPARTIZIONI DI FONDI	45.356.990,48	0,00	10.000.000,00	0,00	-47.824,79
TOTALE	1.761.238.426,48	28.849.912,00	34.973.698,00	-77.454.869,00	43.395.393,21

17A04368

ADELE VERDE, *redattore*

DELIA CHIARA, *vice redattore*

(WI-GU-2017-SST-002) Roma, 2017 - Istituto Poligrafico e Zecca dello Stato S.p.A.





* 4 5 - 4 1 0 4 0 1 1 7 0 6 2 7 *

€ 4,00

