

GAZZETTA  UFFICIALE  
DELLA REPUBBLICA ITALIANA

PARTE PRIMA

Roma - Venerdì, 14 luglio 2017

SI PUBBLICA TUTTI I  
GIORNI NON FESTIVI

DIREZIONE E REDAZIONE PRESSO IL MINISTERO DELLA GIUSTIZIA - UFFICIO PUBBLICAZIONE LEGGI E DECRETI - VIA ARENULA, 70 - 00186 ROMA  
AMMINISTRAZIONE PRESSO L'ISTITUTO POLIGRAFICO E ZECCA DELLO STATO - VIA SALARIA, 691 - 00138 ROMA - CENTRALINO 06-85081 - LIBRERIA DELLO STATO  
PIAZZA G. VERDI, 1 - 00198 ROMA

N. 38

MINISTERO DELL'ISTRUZIONE,  
DELL'UNIVERSITÀ E DELLA RICERCA

DECRETO 13 giugno 2017.

**Standard, requisiti e indicatori di attività formativa e assistenziale delle Scuole di specializzazione di area sanitaria.**





# S O M M A R I O

---

## MINISTERO DELL'ISTRUZIONE, DELL'UNIVERSITÀ E DELLA RICERCA

DECRETO 13 giugno 2017.

<i>Standard, requisiti e indicatori di attività formativa e assistenziale delle Scuole di specializzazione di area sanitaria. (17A04639)</i> .....	Pag. 1
ALLEGATO 1 .....	» 7
ALLEGATO 2 .....	» 281
ALLEGATO 3 .....	» 563
ALLEGATO 4 .....	» 567





# DECRETI, DELIBERE E ORDINANZE MINISTERIALI

## MINISTERO DELL'ISTRUZIONE, DELL'UNIVERSITÀ E DELLA RICERCA

DECRETO 13 giugno 2017.

**Standard, requisiti e indicatori di attività formativa e assistenziale delle Scuole di specializzazione di area sanitaria.**

IL MINISTRO DELL'ISTRUZIONE,  
DELL'UNIVERSITÀ E DELLA RICERCA

DI CONCERTO CON

IL MINISTRO DELLA SALUTE

Visto il decreto legislativo 30 luglio 1999, n. 300, e successive modificazioni, recante «Riforma dell'organizzazione del Governo, a norma dell'art. 11 della legge 15 marzo 1997, n. 59» e, in particolare, l'art. 2, comma 1, n. 11), che, a seguito della modifica apportata dal decreto-legge 16 maggio 2008, n. 85, convertito, con modificazioni, dalla legge 14 luglio 2008, n. 121, istituisce il Ministero dell'istruzione, dell'università e della ricerca;

Visto il decreto-legge 16 maggio 2008, n. 85, convertito, con modificazioni, nella legge 14 luglio 2008, n. 121, recante «Disposizioni urgenti per l'adeguamento delle strutture di Governo in applicazione dell'art. 1, commi 376 e 377, della legge 24 dicembre 2007, n. 244» che, all'art. 1, comma 5, dispone il trasferimento delle funzioni del Ministero dell'università e della ricerca, con le inerenti risorse finanziarie, strumentali e di personale, al Ministero dell'istruzione, dell'università e della ricerca;

Vista la legge 30 dicembre 2010, n. 240, recante «Norme in materia di organizzazione delle università, di personale accademico e reclutamento, nonché delega al Governo per incentivare la qualità e l'efficienza del sistema universitario»;

Visto il decreto legislativo 30 dicembre 1992, n. 502, e successive modifiche, il quale, agli articoli 8-*bis* e seguenti, disciplina in particolare l'autorizzazione, l'accreditamento e accordi contrattuali, le autorizzazioni alla realizzazione di strutture e all'esercizio di attività sanitarie e sociosanitarie;

Visto il decreto legislativo 21 dicembre 1999, n. 517, concernente la «Disciplina dei rapporti fra Servizio sanitario nazionale ed università, a norma dell'art. 6 della legge 30 novembre 1998, n. 419»;

Visto il decreto legislativo del 17 agosto 1999, n. 368, e successive modificazioni e integrazioni, relativo all'«Attuazione della direttiva comunitaria 93/16/CE in materia di libera circolazione dei medici e di reciproco riconoscimento dei loro diplomi, certificati e altri titoli e

delle direttive comunitarie 97/50/CE, 98/21/CE, 98/63/CE e 99/46/CE che modificano la direttiva 93/16/CE», il quale, agli articoli 34 e seguenti, disciplina, tra l'altro, la formazione dei medici specialisti nell'ambito di una rete formativa dotata di risorse assistenziali e socio-assistenziali adeguate allo svolgimento delle attività professionalizzanti;

Visto, in particolare, l'art. 43 del citato decreto legislativo n. 368/1999, il quale prevede l'istituzione, presso il Ministero dell'istruzione, dell'università e della ricerca, dell'Osservatorio nazionale della formazione medica specialistica con il compito di determinare gli standard per l'accreditamento delle strutture universitarie e ospedaliere per le singole specialità, di determinare e verificare i requisiti d'idoneità della rete formativa e delle strutture che la compongono, di effettuare il monitoraggio dei risultati della formazione, nonché di definire i criteri e le modalità per assicurare la qualità della formazione, in conformità alle indicazioni dell'Unione europea;

Visto il decreto ministeriale 3 novembre 1999, n. 509, relativo al «Regolamento recante norme concernenti l'autonomia didattica degli atenei»;

Visto il decreto ministeriale 22 ottobre 2004, n. 270, concernente «Modifiche al regolamento recante norme concernenti l'autonomia didattica degli atenei, approvato con decreto del Ministro dell'università e della ricerca scientifica e tecnologica 3 novembre 1999, n. 509», e in particolare l'art. 3, comma 7, che stabilisce che possono essere istituiti corsi di specializzazione esclusivamente in applicazione di direttive europee o di specifiche norme di legge;

Visto il decreto ministeriale 1° agosto 2005, pubblicato nella *Gazzetta Ufficiale* del 5 novembre 2005, n. 258, S.O., recante il «Riassetto Scuole di specializzazione di area sanitaria», con il quale, al fine di adeguare gli Ordinamenti didattici delle Scuole di specializzazione dell'area sanitaria al quadro della riforma generale degli studi universitari introdotta con il citato decreto ministeriale n. 270/2004, è stato operato il riordino delle Scuole di specializzazione di area sanitaria;

Visto il decreto ministeriale 29 marzo 2006, pubblicato nella *Gazzetta Ufficiale* dell'8 maggio 2006, n. 105, S.O., e successive modificazioni e integrazioni, concernente la «Definizione degli standard e dei requisiti minimi delle Scuole di specializzazione», con il quale sono stati definiti gli standard ed i requisiti d'idoneità delle Scuole di specializzazione di cui al decreto ministeriale 1° agosto 2005, così come determinati dall'Osservatorio nazionale della formazione medica specialistica ai sensi dell'art. 43 del citato decreto legislativo n. 368/1999;



Visti i decreti del 6 novembre 2008 del Ministero della salute, di concerto con il Ministero dell'istruzione, dell'università e della ricerca, e successive modifiche e integrazioni, con i quali è stato disposto l'accreditamento delle strutture facenti parte della rete formativa delle suddette Scuole di specializzazione di area sanitaria ai sensi del decreto ministeriale 1° agosto 2005;

Visti i decreti direttoriali del 12 dicembre 2008 e successive modifiche e integrazioni, con i quali sono state istituite le suddette Scuole di specializzazione;

Visto il comma 3-*bis* dell'art. 20 del richiamato decreto legislativo n. 368/1999, come modificato dall'art. 15 del decreto-legge 24 giugno 2014, n. 90, convertito in legge 11 agosto 2014, n. 114, in base al quale, con decreto del Ministro dell'istruzione, dell'università e della ricerca, di concerto con il Ministro della salute, la durata dei corsi di formazione specialistica viene ridotta rispetto a quanto previsto nel decreto ministeriale 1° agosto 2005, con l'osservanza dei limiti minimi previsti dalla normativa europea in materia, riorganizzando, altresì, le classi e le tipologie di corsi di specializzazione medica;

Visto il Patto per la salute 2010-2012, che, all'art. 7, disciplina l'«Accreditamento e remunerazione» (Rep. Atti n. 243/CSR del 3 dicembre 2009);

Vista l'intesa tra Governo, le Regioni e le Province autonome sul documento recante «Disciplina per la revisione della normativa dell'accreditamento», in attuazione dell'art. 7, comma 1, del nuovo Patto per la salute per gli anni 2010-2012 (Rep. Atti n. 259/CSR del 20 dicembre 2012);

Vista l'intesa tra Governo, le Regioni e le Province autonome in materia di adempimenti relativi all'accreditamento delle strutture sanitarie (Rep. Atti n. 32/CSR del 19 febbraio 2015);

Visto il decreto del Ministro della salute 2 aprile 2015, n. 70, concernente il «Regolamento recante definizione degli standard qualitativi, strutturali, tecnologici e quantitativi relativi all'assistenza ospedaliera»;

Visto il decreto del Ministro dell'istruzione, università e ricerca, di concerto con il Ministro della salute, del 4 febbraio 2015, prot. n. 68, pubblicato nella *Gazzetta Ufficiale* del 3 giugno 2015, n. 126, S.O., recante il «Riordino delle Scuole di specializzazione di area sanitaria», emanato in attuazione dell'art. 20, comma 3-*bis*, del decreto legislativo n. 368/1999, come modificato dall'art. 15 del suddetto decreto-legge n. 90/2014, convertito in legge 11 agosto 2014 n. 114, che ha sostituito il precedente decreto ministeriale 1° agosto 2005 recante «Riassetto delle Scuole di specializzazione di area sanitaria»;

Visto, in particolare, l'art. 3, comma 3, del citato D.I. n. 68/2015, il quale dispone che, con specifico e successivo decreto, si provvede ad identificare i requisiti e gli

standard per ogni tipologia di Scuola, nonché gli indicatori di attività formativa ed assistenziale, relativi alle singole strutture di sede ed alla rete formativa necessari ai fini dell'attivazione;

Visto il decreto ministeriale del 27 marzo 2015, n. 195 di ricostituzione dell'Osservatorio nazionale della formazione medica specialistica, con il compito di determinare gli standard per l'accreditamento delle strutture universitarie e ospedaliere per le singole specialità, di determinare e di verificare i requisiti di idoneità della rete formativa e delle singole strutture che le compongono, di effettuare il monitoraggio dei risultati della formazione, nonché di definire i criteri e le modalità per assicurare la qualità della formazione, in conformità alle indicazioni dell'Unione europea;

Visti i decreti direttoriali del 17 e 21 aprile 2015, e successive modificazioni e integrazioni, con i quali il Ministero dell'istruzione, dell'università e della ricerca ha riordinato le Scuole di specializzazione dell'area sanitaria ai sensi del citato D.I. n. 68/2015;

Visto l'art. 11, comma 8 del citato decreto ministeriale n. 509/1999, e successive modifiche e integrazioni, il quale dispone che le università rilasciano, come supplemento al diploma di ogni titolo di studio, un documento che riporta, secondo modelli conformi a quelli adottati a livello europeo, le principali indicazioni relative al *curriculum* specifico seguito dallo studente per conseguire il titolo (cosiddetto Diploma Supplement);

Visto l'art. 11, comma 8 del citato decreto ministeriale n. 270/2004, che ripropone, all'art. 11, comma 8, la disposizione riguardante il cosiddetto Diploma Supplement;


Visto il decreto ministeriale 26 ottobre 2005, n. 49, recante il modello di Diploma Supplement;

Visto, altresì, l'art. 5, comma 5, del citato D.I. n. 68/2015, relativo al Libretto-diario delle attività formative svolte dallo specializzando;

Visti gli atti trasmessi dal Presidente dell'Osservatorio nazionale della formazione medica specialistica, con i quali l'Osservatorio nazionale ha provveduto, ai sensi dell'art. 43 del citato decreto legislativo n. 368/1999, a determinare i nuovi standard per l'accreditamento delle strutture universitarie e ospedaliere, i nuovi requisiti d'idoneità della rete formativa e delle strutture che la compongono e gli indicatori di attività formativa e assistenziale;

Acquisito il parere del Consiglio universitario nazionale, reso nell'adunanza del 25 gennaio 2017;

Acquisito il parere del Consiglio Superiore di Sanità reso nella seduta del 19 maggio 2017;



Ritenuto, pertanto, di poter procedere, ai sensi dell'art. 3, comma 3 del D.I. n. 68/2015, a definire gli standard per l'accREDITAMENTO e i requisiti d'idoneità della rete formativa validi per tutto il territorio nazionale, al fine di dare piena attuazione al riordino delle Scuole di specializzazione di cui al citato D.I. n. 68/2015, in un'ottica di razionalizzazione complessiva dell'offerta formativa che tenga conto delle esigenze del Servizio sanitario nazionale;

Decreta:

Art. 1.

*Finalità generali*

1. Il presente decreto, ai sensi dell'art. 3, comma 3, del decreto 4 febbraio 2015, n. 68, identifica i requisiti e gli standard per ogni tipologia di scuola, nonché gli indicatori di attività formativa ed assistenziale necessari per le singole strutture di sede e della rete formativa e definisce:

a) gli standard minimi generali e specifici, le modalità e i termini per l'accREDITAMENTO delle strutture clinico-assistenziali, ospedaliere e territoriali facenti parte della rete formativa delle scuole di specializzazione, di cui all'allegato 1, parte integrante del presente decreto;

b) i requisiti minimi generali e specifici di idoneità della rete formativa delle scuole di specializzazione, di cui all'allegato 2, parte integrante del presente decreto;

c) le disposizioni concernenti il sistema di gestione e certificazione della qualità, il Libretto-diario e il Diploma Supplement, di cui all'allegato 3, parte integrante del presente decreto;

d) gli indicatori di performance di attività didattica e formativa e di attività assistenziale, di cui all'allegato 4, parte integrante del presente decreto.

2. Ai fini dell'istituzione, accREDITAMENTO e relativa attivazione delle scuole di specializzazione, il Ministero dell'istruzione, dell'università e della ricerca, con cadenza annuale, dispone l'aggiornamento della Banca Dati relativa agli standard, requisiti ed indicatori di cui al comma 1.

Art. 2.

*Standard minimi generali e specifici delle strutture della rete formativa*

1. Il presente decreto definisce gli standard minimi generali che devono essere posseduti dalle singole strutture su cui insistono le scuole di specializzazione e gli standard minimi specifici relativi alle singole specialità, di cui all'allegato 1, determinati dall'Osservatorio nazionale della formazione medica specialistica,

d'ora in poi Osservatorio nazionale, conformemente a quanto disposto dall'art. 43 del decreto legislativo n. 368/1999.

2. L'Osservatorio nazionale in sede di proposta per l'accREDITAMENTO delle singole strutture su cui insistono le scuole di specializzazione, ai sensi dell'art. 43 del decreto legislativo n. 368/1999, individua per ogni scuola di specializzazione un numero appropriatamente limitato di strutture che compongono la rete formativa, nel rispetto degli standard di cui al comma 1, al fine di garantire la qualità assistenziale e formativa della rete stessa.

Art. 3.

*Requisiti minimi generali e specifici di idoneità della rete formativa*

1. Il presente decreto definisce i requisiti d'idoneità generali della rete formativa e i requisiti specifici per tipologia di scuole di specializzazione, di cui all'allegato 2 del presente provvedimento, determinati da parte dell'Osservatorio nazionale così come previsto dall'art. 43 del decreto legislativo n. 368/1999.

Art. 4.


*Indicatori di attività formativa e assistenziale*

1. L'Osservatorio nazionale utilizza gli indicatori di cui all'allegato 4 del presente decreto, finalizzati a rilevare le performance di attività formativa ed assistenziale delle singole scuole di specializzazione. Tali indicatori possono essere aggiornati periodicamente con decreto della competente Direzione generale del Ministero dell'istruzione, dell'università e della ricerca, su proposta dell'Osservatorio nazionale che a tal fine si può avvalere di agenzie nazionali, ognuna per le rispettive competenze. Per gli indicatori di performance relativi all'attività assistenziale il decreto di aggiornamento è adottato di concerto con la competente Direzione generale del Ministero della salute.

Art. 5.

*Presupposti e condizioni per l'istituzione delle scuole di specializzazione*

1. Ai fini dell'istituzione delle scuole di specializzazione, le università devono soddisfare i presupposti e le condizioni indicate nel seguente prospetto:



<b>Presupposti</b>	<b>Documenti da produrre</b>
A) Previsione da parte dell'Università, nella propria missione, così come definita a livello statutario, del perseguimento della qualità della formazione medica professionale inclusa la formazione specialistica	Copia dello Statuto dell'Università ed eventuali atti successivi modificativi o altro documento avente medesima valenza probatoria ai fini della formazione professionale
B) Copertura economico-finanziaria da parte dell'Università	Copia dell'ultimo Bilancio relativamente al capitolo di spesa per le Scuole di specializzazione
<b>Condizioni</b>	<b>Documenti da produrre</b>
A) Le strutture appartenenti alle reti formative devono concorrere funzionalmente alle attività formative	Autocertificazione e/o accertamento diretto
B) Tutte le strutture coinvolte devono essere identificabili attraverso specifica tabella con logo universitario e denominazione della Scuola di specializzazione	Autocertificazione e/o accertamento diretto
C) Tutte le strutture sanitarie coinvolte devono essere accreditate dal punto di vista assistenziale e possedere gli standard ed indicatori previsti dall'Osservatorio nazionale	Esame documentale e/o accertamento diretto






<p>D) Atto di formale impegno degli organismi che hanno la disponibilità delle strutture non universitarie coinvolte nella formazione ed inserite nella rete formativa</p>	<ul style="list-style-type: none"> <li>• rispetto alla normativa comunitaria, statale e regionale;</li> <li>• accettazione dei controlli dell'Osservatorio nazionale e regionale;</li> <li>• rispetto del CCNL di riferimento per il personale dipendente e della normativa relativa alle altre forme contrattuali;</li> <li>• rispetto, con riguardo al personale dipendente ed in formazione, della normativa in materia fiscale, previdenziale, in materia di sicurezza e di lavoro dei disabili;</li> <li>• rispetto della programmazione formativa della Scuola di specializzazione come deliberato dal relativo Consiglio di Scuola;</li> <li>• garanzia che la tipologia, il volume e gli esiti delle attività assistenziali e sanitarie della struttura da accreditare siano adeguate agli standard e requisiti previsti per le singole Scuole di specializzazione;</li> <li>• garanzia, per la singola Scuola di specializzazione, ove previsto, dell'utilizzo di un numero adeguato di posti letto, prestazioni e procedure cliniche assistenziali dedicati alla formazione;</li> <li>• garanzia che la dotazione sanitaria ed assistenziale della singola Scuola di specializzazione non concorra alla costituzione di altre Scuole della medesima tipologia di altri Atenei.</li> </ul>
--	---

2. Le università devono assumere i seguenti impegni formali:

*a)* accettazione dei controlli dell'Osservatorio nazionale e dell'Osservatorio regionale della formazione medica specialistica, d'ora in poi Osservatorio regionale, di cui agli articoli 43 e 44 del decreto legislativo n. 368/1999 e successive modificazioni e integrazioni;

*b)* comunicazione, entro 30 giorni, all'Osservatorio nazionale di tutte le variazioni che intervengano sui presupposti, le condizioni e gli standard che hanno costituito la base dell'accREDITAMENTO;

*c)* dichiarazione periodica, con cadenza annuale, del rettore sul rispetto degli standard delle strutture della rete formativa, dei requisiti richiesti per le singole scuole di specializzazione, nonché degli indicatori di attività formativa ed assistenziale.



## Art. 6.

*Possesso e monitoraggio degli standard, dei requisiti e degli indicatori per il miglioramento continuo della qualità della formazione specialistica erogata*

1. L'Osservatorio nazionale verifica e monitora il possesso ed il mantenimento degli standard e dei requisiti, nonché il miglioramento rilevato attraverso gli indicatori di performance delle scuole di specializzazione di area sanitaria, verificando periodicamente la qualità del percorso formativo specialistico, di concerto con gli omologhi Osservatori regionali. La valutazione quantitativa e qualitativa delle strutture e della rete formativa delle scuole di specializzazione consiste nella verifica del possesso nel tempo degli standard e dei requisiti stabiliti per le scuole di specializzazione, nonché nell'utilizzo degli indicatori di performance di cui all'art. 3, comma 3 del D.I. n. 68/2015 per valutare l'attività formativa ed assistenziale.

2. Al fine della valutazione della qualità della formazione professionalizzante l'Osservatorio nazionale, in funzione delle finalità ad esso attribuite, individua ed aggiorna periodicamente degli indicatori di performance formativa ed un panel di indicatori di performance di attività assistenziale, questi ultimi da utilizzare sia per la struttura universitaria di sede che per le strutture collegate, fatta salva l'esigenza di considerare/monitorare le differenti specificità di ciascuna scuola di specializzazione, scelti tenendo conto dello specifico ruolo nell'ambito della formazione specialistica delle strutture sanitarie coinvolte. Le modalità di utilizzo dei predetti indicatori sono descritte nell'allegato 4 del presente decreto.

3. Oltre agli indicatori di cui al precedente comma, l'Osservatorio nazionale, nell'ottica del miglioramento continuo della qualità della formazione specialistica erogata, si avvale dei seguenti ulteriori strumenti di valutazione della formazione erogata:

a) strumenti diretti: visite *in loco* ed eventuali ulteriori strumenti quali i *progress test* che portano alla redazione di rapporti di valutazione della qualità;

b) strumenti indiretti: questionari anonimi, somministrati ai medici in formazione, per la verifica di aspetti sia di tipo quantitativo, adottando item di verifica delle modalità della formazione e sui servizi offerti connessi alla formazione erogata dalle scuole di specializzazione, sia di tipo qualitativo, utilizzando item di opinione.

4. Le attività di monitoraggio, da effettuarsi con cadenza periodica almeno annuale, vengono definite dall'Osservatorio nazionale attraverso la predisposizione e la standardizzazione della documentazione che viene recepita dagli Osservatori regionali, ferma restando la possibilità di questi ultimi di espletare in maniera autonoma le suddette attività.

5. Nel caso venga meno il possesso degli standard e dei requisiti minimi, nonché si rilevi un abbassamento delle performance formative e assistenziali esplorate tramite gli indicatori di cui all'art. 5, gli Osservatori regionali sono tenuti a darne comunicazione all'Osservatorio nazionale, ferma restando la prerogativa da parte di quest'ultimo di effettuare autonomamente attività di monitoraggio, diretta o indiretta. L'Osservatorio nazionale assume le

decisioni conseguenti al monitoraggio qualora non siano rispettati gli standard, i requisiti minimi e gli indicatori di performance formativa e assistenziale.

6. Le prime attività di monitoraggio, le cui risultanze verranno utilizzate quale termine di raffronto per le successive rilevazioni periodiche, vengono espletate entro un anno dall'accREDITAMENTO delle scuole ai sensi del presente decreto.

## Art. 7.

*Sistema di gestione e certificazione della qualità, Libretto-diario del medico in formazione specialistica e Diploma Supplement*

1. Il presente decreto definisce inoltre, ad ulteriore supporto della valutazione quantitativa e qualitativa delle strutture della rete formativa e delle attività formative erogate dalle Scuole di specializzazione, le modalità da adottare da parte delle università per le scuole di specializzazione di area sanitaria circa:

a) il sistema di gestione e certificazione della qualità;

b) la modalità di registrazione delle attività connesse con l'intero percorso formativo nel Libretto-diario del medico in formazione specialistica;

c) le modalità per il sistema di certificazione del Diploma Supplement;

di cui all'allegato 3 del presente provvedimento e parte integrante dello stesso.

## Art. 8.

*Termini di adeguamento*


1. Gli standard di cui all'allegato 1, i requisiti di cui all'allegato 2 e gli indicatori di performance di cui all'allegato 4 trovano immediata applicazione.

2. Fermo restando che tutte le scuole già esistenti dovranno sottoporsi alla nuova procedura di accREDITAMENTO, l'Osservatorio nazionale proporrà l'accREDITAMENTO delle scuole laddove le stesse risultino adeguate rispetto agli standard, ai requisiti minimi di idoneità e agli indicatori di performance. Limitatamente a situazioni suscettibili di miglioramento, verificabili previa presentazione di un piano di adeguamento da parte della singola scuola di specializzazione, l'Osservatorio nazionale, in alternativa all'immediata proposta di diniego di accREDITAMENTO, potrà concedere sino a un massimo di due anni per consentire l'adeguamento agli standard, ai requisiti minimi di idoneità e agli indicatori di performance richiesti dal presente decreto. Nelle more dell'adeguamento potrà essere concesso un accREDITAMENTO provvisorio, fermo restando che l'accREDITAMENTO definitivo potrà essere conseguito al raggiungimento degli standard, dei requisiti e degli indicatori.

Roma, 13 giugno 2017


*Il Ministro dell'istruzione  
dell'università e della ricerca*  
FEDELI

*Il Ministro della salute*  
LORENZIN



ALLEGATO 1

**STANDARD MINIMI  
GENERALI E SPECIFICI  
ED INDICATORI DI PERFORMANCE  
PER L'ACCREDITAMENTO  
DELLE STRUTTURE DELLA RETE  
FORMATIVA**



### 1.1 Premessa

L'Osservatorio nazionale della formazione medica specialistica, ai sensi dell'art. 43 del D.lgs. n. 368/1999 e ss.mm.ii., ha il compito di ridefinire, in attuazione del D.I. n. 68/2015, gli standard minimi delle strutture delle Scuole di specializzazione ai fini dell'accREDITAMENTO delle stesse.

### 1.2 Le strutture

Per strutture si intendono le strutture fisiche, universitarie, ospedaliere e territoriali nelle loro diverse articolazioni, inserite nella rete formativa ove si effettuino le attività e le prestazioni necessarie per assicurare la formazione specialistica. Le reti formative vengono strutturate, perciò, in modo che sia garantita la completezza del percorso formativo all'interno di una rete di più strutture in collaborazione tra loro.

Le strutture di cui sopra devono essere accreditate su proposta dell'Osservatorio nazionale con decreto del Ministero della Salute di concerto con il Ministero dell'Istruzione, dell'università e della ricerca.

Oggetto, pertanto, del suddetto specifico accREDITAMENTO non è la Scuola di specializzazione di per sé ma sono le singole strutture che compongono la rete formativa.

L'Osservatorio nazionale in sede di proposta per l'accREDITAMENTO delle singole strutture su cui insistono le Scuole di specializzazione, ai sensi dell'articolo 43 del D.lgs. n. 368/1999, individua per ogni Scuola di specializzazione un numero appropriatamente limitato di strutture che compongono la rete formativa, nel rispetto degli standard di cui al comma 1, al fine di garantire la qualità assistenziale e formativa della rete stessa.

In particolare, oggetto di accREDITAMENTO sono innanzitutto le **strutture di sede** della Scuola di specializzazione, cioè le strutture a direzione universitaria, idonee e attrezzate per l'organizzazione e la realizzazione di attività di formazione professionale specialistica nell'area medica di pertinenza della Scuola, nonché per la gestione organizzativa, amministrativa, didattica e tecnica sanitaria delle relative attività e per il coordinamento e/o la direzione delle stesse; in ogni caso, per la stessa Scuola di specializzazione possono esserci più strutture accreditate come strutture di sede, facenti parte della rete formativa, di cui una sola diventerà sede effettiva della Scuola.

Oggetto di accREDITAMENTO sono anche le eventuali strutture di supporto alla/e struttura/e di sede della Scuola che concorrono al completamento della rete formativa e sono della stessa specialità della struttura di sede (dette **strutture collegate**). Tali strutture sono convenzionate con la Scuola di specializzazione al fine di raggiungere i volumi operativi e completare la tipologia delle attività assistenziali richieste per la formazione dei medici specializzandi. Le strutture collegate possono essere sia a direzione universitaria sia extra universitaria ed



essere contenute o meno nella stessa Azienda ospedaliera universitaria e presenti, altresì, a livello territoriale. Per essere accreditate le strutture di sede e le strutture collegate devono possedere standard generali e standard specifici, che sono rapportati alla capacità strutturale, tecnologica, organizzativa e assistenziale.

Nell'ipotesi in cui la Scuola di specializzazione debba utilizzare servizi, attività, laboratori o altro che possano non essere presenti nella struttura di sede o nelle strutture collegate, l'Ateneo presso cui insiste la Scuola può avvalersi di strutture di supporto pubbliche o private, dette **strutture complementari**, di specialità diversa da quella della struttura di sede, con le quali devono essere stipulate specifiche convenzioni. A differenza delle strutture di sede e delle strutture collegate le strutture complementari possono anche non essere accreditate dall'Osservatorio nazionale. In ogni caso dette strutture, al pari delle strutture di sede e delle strutture collegate, devono essere obbligatoriamente accreditate e contrattualizzate con il Servizio sanitario nazionale.

Una stessa struttura non può essere posta a disposizione di reti formative di Atenei diversi.

Inoltre, al fine di perfezionare la formazione, la Scuola può avvalersi del supporto di ulteriori strutture extra rete formativa, sia italiane che estere, per un periodo di frequenza complessivo non superiore a 18 mesi, per come di seguito delineato:

Non riferimento all'attività formativa professionalizzante ed ai tirocini da svolgere presso strutture sanitarie italiane non incluse nella rete formativa della Scuola di appartenenza del medico in formazione specialistica, devono essere approvate apposite motivate convenzioni e redatti progetti formativi individuali così come previsto dalle vigenti norme. Tali strutture devono essere necessariamente pubbliche o private accreditate e contrattualizzate con il Servizio sanitario nazionale. Se la struttura in questione risulta già facente parte della rete formativa di una Scuola di specializzazione di altro Ateneo, il rapporto convenzionale da predisporre sarà di tipo individuale ed in deroga nonché subordinato anche alla verifica della mancata saturazione del potenziale formativo della struttura sanitaria (in termini di posti letto, prestazioni e procedure cliniche assistenziali) in rapporto al numero dei medici in formazione specialistica dell'Ateneo già convenzionato che frequentano tale struttura.

Periodi formativi relativamente all'attività formativa professionalizzante ed ai tirocini da svolgersi presso strutture sanitarie estere (art. 2, comma 11, del D.I. n. 68/2015), a prescindere della natura giuridica delle stesse, sono da definirsi con specifici accordi o lettere di intenti.

Sia per le strutture extra rete formativa italiane sia per quelle estere, le convenzioni o accordi ricomprendono la disciplina della copertura assicurativa del medico in formazione specialistica, ponendola anche a carico di quest'ultimo laddove necessario, per il periodo di formazione extra rete formativa, anche in relazione alle prassi adottate nella struttura italiana di riferimento ovvero alle normative vigenti nel Paese estero presso cui la struttura insiste.



### 1.3 L'accreditamento delle strutture. Ambiti di intervento

L'accreditamento è il procedimento attraverso il quale il Ministero della Salute di concerto con il Ministero dell'Istruzione, dell'università e della ricerca, a seguito di accertamento preventivo degli standard quantitativi e qualitativi definiti dal presente decreto, riconosce alle strutture da inserire nella rete formativa di una Scuola di specializzazione la capacità di pianificare, organizzare ed erogare attività di formazione specialistica per la singola specialità e riconosce alle strutture collegate la possibilità di completare e supportare tali attività.

L'accreditamento è disposto con decreto del Ministero della Salute di concerto con il Ministero dell'Istruzione, dell'università e della ricerca, su proposta dell'Osservatorio nazionale.

Le strutture accreditate per una tipologia formativa specialistica e, quindi, già in possesso degli standard relativi, possono estendere, su richiesta dell'Università, il proprio spazio di operatività in altre tipologie formative, purché dimostrino all'Osservatorio nazionale il possesso di tutti i requisiti specifici richiesti dalla specialità.

In attuazione del presente decreto tutte le Scuole di specializzazione, ivi comprese quelle già istituite e già attivate, dovranno presentare una nuova richiesta di accreditamento, secondo le modalità e i termini fissati dall'Osservatorio nazionale, in modo che lo stesso possa verificare il possesso dei livelli minimi di idoneità. L'Osservatorio nazionale potrà concedere sino a un massimo di due anni per l'eventuale adeguamento ai livelli minimi, ivi inclusi gli indicatori di performance, previa presentazione di un piano di adeguamento da parte delle singole Scuole. Nelle more dell'adeguamento potrà essere concesso un accreditamento provvisorio.

### 1.4 Gli standard minimi per l'accreditamento

Per essere accreditate, le strutture di sede e le strutture collegate devono possedere standard minimi generali e standard minimi specifici che sono rapportati alla capacità strutturale tecnologica, organizzativa e assistenziale fermo restando i requisiti previsti in materia di autorizzazione e accreditamento delle strutture sanitarie.

Gli standard generali e specifici sono uniformati ai seguenti criteri:

- a) capacità strutturale**, nel senso di possesso di spazi adeguati per l'esercizio delle funzioni previste;
- b) capacità tecnologica**, nel senso di possesso di attrezzature necessarie per l'esercizio delle funzioni previste;
- c) capacità amministrativa e organizzativa**, nel senso di adeguati processi comunicativi e amministrativi e di sussistenza delle competenze professionali necessarie;



**d) capacità assistenziale**, nel senso di garantire un'adeguata quantità e tipologia di interventi e prestazioni sanitarie.

In particolare, gli standard generali sono stati individuati dall'Osservatorio nazionale nelle tabelle allegate e devono essere posseduti dalle strutture di tutte le specialità (es. aule, biblioteca, computer, segreterie, ecc.).

Gli standard specifici sono, invece, individuati in relazione alle singole Scuole di specializzazione (es. laboratori specifici, servizi, degenze, ecc.) secondo quanto previsto nelle tabelle allegate.

L'Osservatorio nazionale ha definito gli **standard minimi generali** (spazi e attrezzature adeguate alle funzioni previste, personale amministrativo e sanitario competente, ecc.) e **specifici** per le diverse specialità. Gli standard specifici sono divisibili in tre tipologie:


- 1) standard strutturali, a loro volta suddivisi in:
  - a) fondamentali, che devono essere presenti sia nella struttura di sede sia in quelle collegate;
  - b) annessi, che devono essere presenti nella struttura di sede e nelle strutture collegate o negli enti del Servizio sanitario nazionale che le ospitano secondo una certa quantità prefissata;
  - c) servizi generali, che devono essere presenti negli enti del Servizio sanitario nazionale che ospitano la struttura di sede o la struttura collegata;
- 2) standard organizzativi;
- 3) standard assistenziali.

Al fine del relativo accreditamento gli standard specifici devono essere posseduti, secondo quanto determinato nelle rispettive schede riferite alle Scuole di cui al presente allegato, da ogni singola struttura sanitaria proposta per l'inserimento nella rete formativa della Scuola di specializzazione.

### 1.5 Gli indicatori di performance

Nella valutazione quantitativa e qualitativa delle strutture della rete formativa si considerano anche gli indicatori di performance assistenziale e formativa di cui al comma 3 dell'articolo 3 del D.I. n. 68/2015. Tali indicatori sono elencati nell'allegato 4 del presente decreto e possono essere aggiornati periodicamente con decreto della competente Direzione generale del Ministero dell'Istruzione, Università e Ricerca, su proposta dell'Osservatorio nazionale che, a tal fine, si avvale anche del contributo di Agenzie di valutazione nazionali e internazionali, ognuna per le rispettive competenze. Per gli indicatori di performance relativi all'attività assistenziale il decreto di aggiornamento è adottato di concerto con la competente Direzione generale del Ministero della Salute.

Gli indicatori di performance assistenziale e formativa sono anche strumenti per l'effettuazione del monitoraggio continuo della sussistenza dei livelli minimi



richiesti alla rete formativa ad opera dell'Osservatorio nazionale e degli Osservatori regionali e sono utilizzati anche per la valutazione della struttura universitaria di sede.


### **1.6 Rapporti fra la Scuola di specializzazione, la rete formativa ed il Servizio sanitario nazionale**

La rete formativa è definita su base regionale o interregionale, di norma tra Regioni viciniori, in base a specifici Accordi o Protocolli di Intesa promossi dalle Università interessate. Ogni struttura appartenente alla rete formativa ha l'obbligo di riservare almeno il 20% della propria attività assistenziale complessiva alla formazione degli specializzandi. Le strutture extra universitarie afferenti alla rete formativa sono identificate dall'Università su proposta del Consiglio della Scuola tenendo conto degli standard accreditanti di cui al presente allegato 1. Il medico in formazione specialistica viene assegnato ai reparti/servizi delle strutture sanitarie facenti parte della rete formativa secondo il piano formativo individuale deliberato dal Consiglio della Scuola e per il tempo necessario ad acquisire le abilità professionali da esso previste.

La copertura assicurativa dello specializzando relativa a responsabilità per i rischi professionali, per la responsabilità civile contro terzi e gli infortuni connessi all'attività assistenziale, ai sensi dell'art. 41 del D.lgs n. 368/1999 e ss.mm.ii., è a carico dell'azienda sanitaria presso cui avviene la formazione. Laddove la struttura extra rete ricevente, per prassi o per normativa vigente nel Paese estero o della Regione italiana ospitante, non sia disponibile a farsi garante della copertura assicurativa, la stessa deve essere integrata o vicariata attraverso la stipula di una polizza assicurativa, avente pari finalità, ad opera del medico in formazione specialistica.

Le Università assicurano a proprio carico il personale docente universitario necessario, mentre le Aziende e le Istituzioni accreditate e contrattualizzate col Servizio sanitario nazionale assicurano a proprio carico la docenza affidata a personale dipendente del Servizio sanitario nazionale. L'Università, tramite le apposite strutture didattiche e di coordinamento, emana i bandi per la copertura degli insegnamenti riservati al personale dipendente di strutture accreditate e contrattualizzate col Servizio sanitario nazionale ed operante nelle strutture sanitarie della rete formativa o struttura assimilabile del territorio, nonché con professionalità operanti in ambiti e strutture non riconducibili al Servizio sanitario nazionale ma comunque convenzionate con la Scuola. La selezione avviene mediante la valutazione del *curriculum* scientifico-professionale dei candidati da parte degli Organi accademici preposti, tenuto conto anche degli attuali parametri di valutazione scientifica di cui all'allegato 4.

Al personale delle strutture convenzionate con la Scuola, cui è conferito l'incarico di docenza, viene attribuito il titolo di "professore a contratto". I professori a contratto fanno parte, nel rispetto dell'Ordinamento didattico e dell'organizzazione delle strutture dell'Università, del Consiglio della Scuola e concorrono all'elettorato






attivo (voto pesato) in misura pari al 30% dei votanti ai fini delle votazioni per l'elezione del Direttore. I professori a contratto possono concorrere, nel rispetto dell'Ordinamento didattico e dell'organizzazione delle strutture dell'Università, ai fini delle deliberazioni adottate dal Consiglio di Scuola in misura massima pari al 30% dei votanti.

L'attività didattica viene svolta contestualmente all'attività assistenziale, salvaguardando le esigenze relative alla stessa; in merito allo svolgimento dell'eventuale attività di didattica frontale presso la sede della Scuola, per il personale del Servizio sanitario nazionale è necessario il nulla osta degli Organi competenti della rispettiva direzione aziendale.

Le attività professionalizzanti sono svolte dal medico in formazione specialistica sotto la supervisione dei tutor nel rapporto massimo di 3 a 1 tra discenti e tutor. I tutor possono essere universitari (interni) e non universitari (esterni). I ruoli di docente e di tutor possono essere sovrapponibili. Lo svolgimento di funzioni di tutorato del tirocinio formativo affidate a personale universitario strutturato o a personale dipendente di strutture accreditate e contrattualizzate col Servizio sanitario nazionale, previo assenso della rispettiva struttura sanitaria, costituisce parte integrante dell'orario di servizio. Per i tirocini da svolgere presso strutture sanitarie non incluse nella rete formativa devono essere approvate apposite motivate convenzioni in deroga e redatti progetti formativi individuali così come previsto dalle vigenti norme.


I tutor sono responsabili della certificazione del tirocinio svolto dai medici in formazione specialistica all'interno della struttura di riferimento, fermo restando quanto previsto dal Regolamento della Scuola di cui all' art. 5, comma 6 del D.I. n.68/2015.




## STANDARD GENERALI

### CAPACITÀ STRUTTURALE E TECNOLOGICA


Standard strutturali	Livelli fondamentali di accettabilità	Struttura di sede	Struttura collegata	MODALITA' DI VERIFICA
A) Locali Amministrativi	▪ Direzione – Segreteria	SI		Esame documentale Eventuale accertamento diretto
	▪ Sale riunioni	SI		
B) Aule	▪ Aula ordinaria	SI		Esame documentale Eventuale accertamento diretto
	▪ Aule per esercitazioni pratiche	SI	SI	
C) Laboratori	▪ Laboratori di ricerca e/o didattici	SI		Esame documentale Eventuale accertamento diretto
	▪ Laboratori assistenziali o ambulatori	SI	SI	
D) Biblioteca	▪ Tradizionale	SI		Esame documentale Eventuale accertamento diretto
	▪ Telematica	SI		
E) Servizi di supporto	▪ Deposito attrezzature	SI	SI	Esame documentale
	▪ Sale riunioni	SI	SI	
	▪ Locale specializzandi	SI	SI	
	▪ Ambiente di degenza	SI	SI	
F) Strutture di degenza (se necessarie in base alla specialità)	▪ Posti letto	SI	SI	Esame documentale Eventuale accertamento diretto
	▪ Conformità alle norme in materia di sicurezza ed igiene dei luoghi di lavoro			
E) Assicurare la rispondenza normativa delle aule, dei laboratori e di tutti gli spazi della struttura	▪ Conformità alle norme in materia di uso didattico			Esame documentale Eventuale accertamento diretto
	▪ Assenza di barriere architettoniche per l'accesso e la frequenza delle attività	SI	SI	




Standard infrastrutturali	Livelli fondamentali di accettabilità	Struttura di sede	Struttura collegata	MODALITA' DI VERIFICA
A) Attrezzature e strumenti didattici e tecnologici	<ul style="list-style-type: none"> <li>▪ computer 0,25 per studenti</li> <li>▪ collegamento ad internet dei computer con possibilità di accesso alle banche dati</li> <li>▪ attrezzature e presidi medico-chirurgici in relazione alla specifica attività (singole tipologie delle specializzazioni)</li> </ul>	Sì	SI	Esame documentale Eventuale accertamento diretto
B) arredi e tecnologica dell'aula ordinaria	<ul style="list-style-type: none"> <li>▪ postazioni individuali</li> <li>▪ armadi e suppellettili varie</li> <li>▪ lavagna a fogli mobili o lavagna fissa</li> <li>▪ lavagna luminosa e videoproiettore</li> <li>▪ diaproiettore</li> </ul>	SI	☐	Esame documentale Eventuale accertamento diretto
C) arredi ed attrezzature della sede	<p>Almeno 2 computer per:</p> <ul style="list-style-type: none"> <li>▪ la gestione amministrativo/contabile</li> <li>▪ la gestione banche dati</li> <li>▪ Indirizzo di posta elettronica</li> <li>▪ Sito Internet</li> <li>▪ Linee telefoniche e fotocopiatrici</li> </ul>	SI	☐	Esame documentale Eventuale accertamento diretto
D) Assicurare la presenza di una banca dati	<p>Ai fini almeno dell'archiviazione degli:</p> <ul style="list-style-type: none"> <li>▪ studenti iscritti</li> <li>▪ percorsi formativi</li> </ul>	SI	☐	Esame documentale Eventuale accertamento diretto



## CAPACITÀ ORGANIZZATIVA

STANDARD	Livelli fondamentali di accettabilità	Struttura di sede	Struttura collegata	MODALITÀ DI VERIFICA
A) Presenza di un assetto organizzativo definito	La struttura deve disporre di un documento che descriva il proprio assetto organizzativo e i diversi ruoli professionali coinvolti	SI	SI	Esame documentale copia del documento
B) Risorse professionali gestionali	<ul style="list-style-type: none"> <li>▪ <b>Responsabile</b> della gestione economico-finanziaria, degli adempimenti amministrativi</li> <li>▪ <b>Personale amministrativo sanitario</b> commisurato all'attività sanitaria e formativa della struttura</li> </ul>	SI		Esame documentale
		SI	SI	




## STANDARD SPECIFICI


(Scuole in ordine di Area, Classe ed alfabetico secondo le nuove denominazioni delle Scuole individuate nel D.I. n. 68/2015)

Nell'AREA MEDICA (Classe della MEDICINA CLINICA GENERALE E SPECIALISTICA e Classe delle NEUROSCIENZE E SCIENZE CLINICHE DEL COMPORAMENTO) tra gli standard deve essere contemplata la presenza della medicina interna e ove richiesto delle medicine specialistiche coerentemente con il percorso formativo indicato dal D.I. n. 68/2015


Nell'AREA CHIRURGICA (Classe delle CHIRURGIE GENERALI E SPECIALISTICHE) tra gli standard deve essere contemplata la presenza della chirurgia generale e ove richiesto delle chirurgie specialistiche coerentemente con il percorso formativo indicato dal D.I. n. 68/2015



**AREA MEDICA**



CLASSE DELLA MEDICINA CLINICA GENERALE E SPECIALISTICA



**SCUOLA DI SPECIALIZZAZIONE: ALLERGOLOGIA ED IMMUNOLOGIA CLINICA**

<b>STANDARD STRUTTURALI</b>	<b>Livelli minimi di accettabilità</b>	<b>Struttura di sede</b>	<b>Struttura collegata</b>	<b>MODALITÀ DI VERIFICA</b>
<b>A) FONDAMENTALI</b> devono essere tutti presenti nella struttura di sede e nella struttura collegata	Degenza (ove presente o derivabile da Area Omogenea) e/o Day hospital	SI	SI	Esame documentale Eventuale accertamento diretto
	Ambulatori	SI	SI	





STANDARD STRUTTURALI	Livelli minimi di accettabilità	Struttura di sede	Struttura collegata	MODALITÀ DI VERIFICA
<b>B) ANNESSI</b> almeno tre degli standard annessi devono essere necessariamente presenti nella struttura di sede o nell'Azienda ospitante e uno nella struttura collegata o nell'Azienda ospitante	Laboratorio di Immunoematologia	<input type="checkbox"/>	<input type="checkbox"/>	Esame documentale Eventuale accertamento diretto
	Laboratori di Citofluorometria	<input type="checkbox"/>	<input type="checkbox"/>	
	Laboratori Immunologia e Allergologia	<input type="checkbox"/>	<input type="checkbox"/>	
	Standard Minimi di Qualità e Sicurezza Per Test di Ipersensibilità ai Farmaci	<input type="checkbox"/>	<input type="checkbox"/>	
	Diagnostica di Fisiopatologia Respiratoria	<input type="checkbox"/>	<input type="checkbox"/>	




STANDARD STRUTTURALI	Livelli minimi di accettabilità	Struttura di sede	Struttura collegata	MODALITÀ DI VERIFICA
<b>C) SERVIZI GENERALI E DIAGNOSTICI DELL'AZIENDA CHE OSPITA LA STRUTTURA DI SEDE O COLLEGATA</b>	Radiologia e Diagnostica per Immagini	SI	SI	Esame documentale Eventuale accertamento diretto
	Anatomia Patologica	SI	SI	
	Medicina di Laboratorio	SI	SI	



STANDARD ORGANIZZATIVI	Livelli minimi di accettabilità	Struttura di sede	Struttura collegata	MODALITÀ DI VERIFICA
<b>PERSONALE MEDICO</b>	MEDICI			Autocertificazione attestante la conformità del numero dei medici al volume assistenziale della struttura
<b>PERSONALE SANITARIO</b>	TECNICI INFERMIERI			Autocertificazione attestante la conformità del numero delle unità del personale sanitario al volume assistenziale della struttura



STANDARD ASSISTENZIALI	Tipologia	Struttura di sede	Struttura collegata	MODALITÀ DI VERIFICA
<b>RICOVERI ANNUI</b>	DEGENZA ORDINARIA (ove presente o derivabile da Area Omogenea) DAY HOSPITAL	N. 300	N. 150	
<b>ATTIVITÀ DIAGNOSTICA ANNUA</b>	VISITE AMBULATORIALI DAY SERVICE	N. 1.000	N. 500	Esame documentale
	TEST ALLERGOMETRICI	N. 500	N. 300	



**SCUOLA DI SPECIALIZZAZIONE: DERMATOLOGIA E VENEREOLOGIA**


STANDARD STRUTTURALI	Livelli minimi di accettabilità	Struttura di sede	Struttura collegata	MODALITA' DI VERIFICA
<b>A) FONDAMENTALI*</b> *ognuno degli standard strutturali deve essere presente sia nella struttura di sede sia nella struttura collegata	<ul style="list-style-type: none"> <li>▪ Degenza/Day hospital e/o Day Surgery</li> </ul>	SI	SI	Esame documentale  Eventuale accertamento diretto
	<ul style="list-style-type: none"> <li>▪ Ambulatorio di Dermatologia generale</li> </ul>	SI	SI	
	<ul style="list-style-type: none"> <li>▪ Ambulatorio di Dermatologia allergologica</li> </ul>	SI	SI	
	<ul style="list-style-type: none"> <li>▪ Ambulatorio/Centro MTS</li> </ul>	SI	SI	
	<ul style="list-style-type: none"> <li>▪ Ambulatorio di Dermatologia chirurgica</li> </ul>	SI	SI	




STANDARD STRUTTURALI	Livelli minimi di accettabilità	Struttura di sede	Struttura collegata	MODALITA' DI VERIFICA
<p><b>B) ANNESSI*</b>                      *almeno 4 degli standard annessi devono essere necessariamente presenti nella struttura di sede o nell'Azienda che la ospita e uno in quella collegata o nell'Azienda che la ospita</p>	<ul style="list-style-type: none"> <li>▪ Ambulatorio Dermatologia oncologica</li> </ul>	<input type="checkbox"/>	<input type="checkbox"/>	
	<ul style="list-style-type: none"> <li>▪ Ambulatorio Dermatologia pediatrica</li> </ul>	<input type="checkbox"/>	<input type="checkbox"/>	
	<ul style="list-style-type: none"> <li>▪ Ambulatorio Fotodiagnostica/foterapia</li> </ul>	<input type="checkbox"/>	<input type="checkbox"/>	
	<ul style="list-style-type: none"> <li>▪ Ambulatorio di Dermatologia cosmetologica</li> </ul>	<input type="checkbox"/>	<input type="checkbox"/>	
	<ul style="list-style-type: none"> <li>▪ Ambulatorio di Dermatologia micologica</li> </ul>	<input type="checkbox"/>	<input type="checkbox"/>	Esame documentale
	<ul style="list-style-type: none"> <li>▪ Ambulatorio di Malattie cutanee infettive e tropicali</li> </ul>	<input type="checkbox"/>	<input type="checkbox"/>	Eventuale accertamento diretto
	<ul style="list-style-type: none"> <li>▪ Ambulatorio di Diagnostica strumentale</li> </ul>	<input type="checkbox"/>	<input type="checkbox"/>	
	<ul style="list-style-type: none"> <li>▪ Laboratorio di microbiologia cutanea e micologica</li> </ul>	<input type="checkbox"/>	<input type="checkbox"/>	
	<ul style="list-style-type: none"> <li>▪ Laboratorio di cito-isto-immuno-patologia cutanea</li> </ul>	<input type="checkbox"/>	<input type="checkbox"/>	
	<ul style="list-style-type: none"> <li>▪ Tricologia</li> </ul>	<input type="checkbox"/>	<input type="checkbox"/>	



STANDARD STRUTTURALI	Livelli minimi di accettabilità	Struttura di sede	Struttura collegata	MODALITA' DI VERIFICA
<b>C) SERVIZI GENERALI DELLE AZIENDE CHE OSPITANO LE STRUTTURE DI SEDE E QUELLE COLLEGATE</b>	<ul style="list-style-type: none"> <li>▪ Radiologia e diagnostica per immagini</li> </ul>	SI	SI	Esame documentale Eventuale accertamento diretto
	<ul style="list-style-type: none"> <li>▪ Anatomia patologica</li> </ul>	SI	SI	
	<ul style="list-style-type: none"> <li>▪ Medicina di Laboratorio</li> </ul>	SI	SI	




STANDARD ORGANIZZATIVI	Livelli minimi di accettabilità	Struttura di sede	Struttura collegata	MODALITÀ DI VERIFICA
<b>PERSONALE MEDICO</b>	Medici			Autocertificazione attestante la conformità del numero dei medici al volume assistenziale della struttura
<b>PERSONALE SANITARIO</b>	Personale Tecnico Personale Infermieristico			Autocertificazione attestante la conformità delle unità di personale sanitario al volume assistenziale della struttura





STANDARD ASSISTENZIALI	Tipologia	Struttura di sede	Struttura collegata	MODALITÀ DI VERIFICA
<b>A) RICOVERI (ANNUI)</b>	Degenze/Day hospital	N. 800	N. 200	
<b>B) INTERVENTI CHIRURGICI (ANNUI)</b>	Interventi di media/piccola chirurgia (comprese biopsie)	N. 600	N. 250	Esame documentale
<b>C) VISITE E ATTIVITÀ CLINICHE AMBULATORIALI (ANNUE)</b>	Dermatologia generale Day service	N. 4.000	N. 1.500	



**SCUOLA DI SPECIALIZZAZIONE: EMATOLOGIA**

STANDARD STRUTTURALI	Livelli minimi di accettabilità	Struttura di sede	Struttura collegata	MODALITA' DI VERIFICA
<b>A) FONDAMENTALI</b> devono essere tutti presenti nella struttura di sede e nella struttura collegata	<ul style="list-style-type: none"> <li>▪ Degenza</li> </ul>	SI	SI	
	<ul style="list-style-type: none"> <li>▪ Trapianti</li> </ul>	SI	SI	Esame documentale
	<ul style="list-style-type: none"> <li>▪ Day Hospital</li> </ul>	SI	SI	Eventuale accertamento diretto
	<ul style="list-style-type: none"> <li>▪ Ambulatori</li> </ul>	SI	SI	




STANDARD STRUTTURALI	Livelli minimi di accettabilità	Struttura di sede	Struttura collegata	MODALITA' DI VERIFICA
<b>B) ANNESSI</b> almeno due degli standard annessi devono essere necessariamente presenti nella struttura di sede o nell'Azienda ospitante ed uno nella struttura collegata o nell'Azienda ospitante	<ul style="list-style-type: none"> <li>▪ Coagulazione ed Emostasi</li> <li>▪ Immunoematologia (Centro Trasfusionale)</li> <li>▪ Genetica e tipizzazione</li> <li>▪ Laboratorio di morfologia</li> </ul>	<input type="checkbox"/>	<input type="checkbox"/>	Esame documentale Eventuale accertamento diretto




STANDARD STRUTTURALI	Livelli minimi di accettabilità	Struttura di sede	Struttura collegata	MODALITA' DI VERIFICA
<b>C) SERVIZI GENERALI E DIAGNOSTICI DELLA AZIENDA CHE OSPITA LA STRUTTURA DI SEDE E LA STRUTTURA COLLEGATA</b>	<ul style="list-style-type: none"> <li>▪ Radiologia e diagnostica per immagini (compresa ecografia)</li> </ul>	SI	SI	Esame documentale Eventuale accertamento diretto
	<ul style="list-style-type: none"> <li>▪ Anatomia patologica</li> </ul>	SI	SI	
	<ul style="list-style-type: none"> <li>▪ Medicina di laboratorio</li> </ul>	SI	SI	



STANDARD ORGANIZZATIVI	Livelli minimi di accettabilità	Struttura di sede	Struttura collegata	MODALITA' DI VERIFICA
<b>PERSONALE MEDICO</b>	Personale Medico			Autocertificazione attestante la conformità del numero dei medici al volume assistenziale della struttura
<b>PERSONALE SANITARIO</b>	Personale Tecnico			Autocertificazione attestante la conformità del numero delle unità di personale sanitario al volume assistenziale della struttura
	Personale Infermieristico			




STANDARD ASSISTENZIALI	Tipologia	Struttura di sede	Struttura collegata	MODALITÀ DI VERIFICA
<b>A) RICOVERI ANNUI</b>	Degenze Attività di day Hospital	N.150	N.75	
	Casi di emopatie	N. 100	N. 50	
<b>B) INTERVENTI ANNUI</b>	Biopsie osteomidollari	N. 50	N. 25	
	Aspirati midollari	N. 100	N. 50	
	Rachicentesi	N. 20	N. 10	
	Attività ambulatoriale e/o Day Service	N. 2.000	N. 1.000	Esame documentale
<b>C) ATTIVITÀ DIAGNOSTICA ANNUA</b>	Trapianti Gestione clinica procedure di raccolta, separazione, criopreserv. cellule staminali		N. 20	
	Gruppi ematici e prove di compatibilità		N. 100	
	Screenings relativi a Patologia emostasi		N. 50	
	Tests monitoraggio terapia anticoagulante		N. 50	




**SCUOLA DI SPECIALIZZAZIONE: ENDOCRINOLOGIA E MALATTIE DEL METABOLISMO**

STANDARD STRUTTURALI	Livelli minimi di accettabilità	Struttura di sede	Struttura collegata	MODALITA' DI VERIFICA
<b>A) FONDAMENTALI</b> devono essere presenti tutti sia nella struttura di sede che nella struttura collegata	<ul style="list-style-type: none"> <li>▪ Degenza e/o Day Hospital</li> </ul>	SI	SI	Esame documentale Eventuale accertamento diretto
	<ul style="list-style-type: none"> <li>▪ Ambulatori</li> </ul>	SI	SI	



STANDARD STRUTTURALI	Livelli minimi di accettabilità	Struttura di sede	Struttura collegata	MODALITA' DI VERIFICA	
<p><b>B) ANNESSI*</b>                      *almeno 3 degli standard annessi devono essere necessariamente presenti nella struttura di sede o nell'Azienda che la ospita ed almeno due devono essere necessariamente presenti nella struttura collegata o nell'Azienda che la ospita</p>	<ul style="list-style-type: none"> <li>▪ Laboratorio di diagnostica endocrinologica</li> </ul>	<input type="checkbox"/>	<input type="checkbox"/>		
	<ul style="list-style-type: none"> <li>▪ Medicina nucleare</li> </ul>	<input type="checkbox"/>	<input type="checkbox"/>		
	<ul style="list-style-type: none"> <li>▪ Ambulatorio di andrologia</li> </ul>	<input type="checkbox"/>	<input type="checkbox"/>		Esame documentale
	<ul style="list-style-type: none"> <li>▪ Struttura diagnostica per la valutazione delle malattie tiroidee</li> </ul>	<input type="checkbox"/>	<input type="checkbox"/>		Eventuale accertamento diretto
	<ul style="list-style-type: none"> <li>▪ Struttura diagnostica per malattie metaboliche e obesità</li> </ul>	<input type="checkbox"/>	<input type="checkbox"/>		
	<ul style="list-style-type: none"> <li>▪ Struttura di diabetologia</li> </ul>	<input type="checkbox"/>	<input type="checkbox"/>		
		<input type="checkbox"/>	<input type="checkbox"/>		





STANDARD STRUTTURALI	Livelli minimi di accettabilità	Struttura di sede	Struttura collegata	MODALITA' DI VERIFICA
<b>C) SERVIZI GENERALI DELL' AZIENDA CHE OSPITA LA STRUTTURA DI SEDE E QUELLA COLLEGATA</b>	<ul style="list-style-type: none"> <li>▪ Anatomia patologica</li> </ul>	SI	SI	Esame documentale Eventuale accertamento diretto
	<ul style="list-style-type: none"> <li>▪ Radiologia e diagnostica per immagini</li> </ul>	SI	SI	
	<ul style="list-style-type: none"> <li>▪ Medicina di laboratorio</li> </ul>	SI	SI	



STANDARD ORGANIZZATIVI	Livelli minimi di accettabilità	Struttura di sede	Struttura collegata	MODALITA' DI VERIFICA
PERSONALE MEDICO	MEDICI			Autocertificazione attestante la conformità del numero dei medici al volume assistenziale della struttura
PERSONALE SANITARIO	TECNICI			Autocertificazione attestante la conformità del numero delle unità di personale sanitario al volume assistenziale della struttura
	INFERMIERI			




<b>STANDARD ASSISTENZIALI</b>	<b>Tipologia</b>	<b>Struttura di sede</b>	<b>Struttura collegata</b>	<b>MODALITÀ DI VERIFICA</b>
<b>RICOVERI ANNUI</b>	DEGENZA ORDINARIA DAY HOSPITAL	N. 400	N. 200	Esame documentale
<b>ATTIVITA' DIAGNOSTICA ANNUA</b>	VISITE AMBULATORIALI DAY SERVICE	N. 2.500	N. 1.250	
	ESAMI DI LABORATORIO (ENDOCRINOLOGIA)	N. 1.000	N. 500	
	CONSULENZE SPECIALISTICHE	N. 200	N. 100	



**SCUOLA DI SPECIALIZZAZIONE: GERIATRIA**

<b>STANDARD STRUTTURALI</b>	<b>Livelli minimi di accettabilità</b>	<b>Struttura di sede</b>	<b>Struttura collegata</b>	<b>MODALITA' DI VERIFICA</b>
<b>A) FONDAMENTALI</b> devono essere necessariamente tutti presenti nella struttura di sede e in quella collegata	Degenza	SI	SI	Esame documentale Eventuale accertamento diretto
	RSA o Lungodegenza	SI	SI	
	Ambulatori	SI	SI	
	Day Hospital	SI	SI	
	Riabilitazione	SI	SI	




STANDARD STRUTTURALI	Livelli minimi di accettabilità	Struttura di sede	Struttura collegata	MODALITA' DI VERIFICA
<b>B) ANNESSI*</b> *almeno quattro degli standard annessi devono essere presenti nella struttura di sede o nella Azienda che la ospita e due nella struttura collegata o nella Azienda che la ospita	Ecografia diagnostica	<input type="checkbox"/>	<input type="checkbox"/>	
	Diagnostica Metabolica	<input type="checkbox"/>	<input type="checkbox"/>	
	Diagnostica Respiratoria	<input type="checkbox"/>	<input type="checkbox"/>	
	Diagnostica Vascolare	<input type="checkbox"/>	<input type="checkbox"/>	
	Diagnostica Cardiologica	<input type="checkbox"/>	<input type="checkbox"/>	Esame documentale
	Diagnostica Urologica	<input type="checkbox"/>	<input type="checkbox"/>	Eventuale accertamento diretto
	Diagnostica Reumatologica	<input type="checkbox"/>	<input type="checkbox"/>	
	Diagnostica Gastroenterologica	<input type="checkbox"/>	<input type="checkbox"/>	
	Diagnostica Otorinolaringoiatria	<input type="checkbox"/>	<input type="checkbox"/>	



STANDARD STRUTTURALI	Livelli minimi di accettabilità	Struttura di sede	Struttura collegata	MODALITA' DI VERIFICA
<b>C) SERVIZI GENERALI E DIAGNOSTICI DELLA AZIENDA OSPEDALIERA CHE OSPITA LA STRUTTURA DI SEDE E LA STRUTTURA COLLEGATA</b>	Radiologia e diagnostica per immagini	SI	SI	Esame documentale Eventuale accertamento diretto
	DEA di 1° o 2° livello		SI	
	Medicina di Laboratorio	SI	SI	



STANDARD ORGANIZZATIVI	Livelli minimi di accettabilità	Struttura di sede	Struttura collegata	MODALITA' DI VERIFICA
<b>PERSONALE MEDICO</b>	MEDICI			Autocertificazione attestante la conformità del numero dei medici al volume assistenziale della struttura
	MEDICI GERIATRI			
<b>PERSONALE SANITARIO</b>	INFERMIERI			Autocertificazione attestante la conformità del numero delle unità di personale sanitario al volume assistenziale della struttura
	TERAPISTI DELLA RIABILITAZIONE			
	OPERATORI TECNICI DELL'ASSISTENZA			




STANDARD ASSISTENZIALI	Livelli minimi di accettabilità	Struttura di sede	Struttura collegata	MODALITA' DI VERIFICA	
<b>RICOVERI ANNUI E PRESTAZIONI ANNUE</b> (comprensive dei ricoveri ospedalieri e in strutture territoriali RSA)	DEGENZE DAY HOSPITAL	N. 900	N. 300	Esame documentale	
	RSA E/O LUNGODEGENZA	N. 300			
	ATTIVITÀ AMBULATORIALE E/O DAY SERVICE	N. 800	N. 250		






**SCUOLA DI SPECIALIZZAZIONE: MALATTIE DELL'APPARATO CARDIOVASCOLARE**

STANDARD STRUTTURALI	Livelli minimi di accettabilità	Struttura di sede	Struttura collegata	MODALITA' DI VERIFICA
<b>A) FONDAMENTALI</b> devono essere tutti presenti nella struttura di sede e nella struttura collegata	<ul style="list-style-type: none"> <li>▪ Degenza</li> </ul>	SI	SI	Esame documentale Eventuale accertamento diretto
	<ul style="list-style-type: none"> <li>▪ Day Hospital</li> </ul>	SI	SI	
	<ul style="list-style-type: none"> <li>▪ Ambulatori</li> </ul>	SI	SI	
	<ul style="list-style-type: none"> <li>▪ UTIC</li> </ul>	SI	SI	
	<ul style="list-style-type: none"> <li>▪ Emodinamica ed Elettrofisiologia</li> </ul>	SI	SI	
	<ul style="list-style-type: none"> <li>▪ Laboratorio Ergometrico</li> </ul>	SI	SI	
	<ul style="list-style-type: none"> <li>▪ Laboratorio Monitoraggio Holter</li> </ul>	SI	SI	
	<ul style="list-style-type: none"> <li>▪ Laboratorio Monitoraggio Pressorio</li> </ul>	SI	SI	




STANDARD STRUTTURALI	Livelli minimi di accettabilità	Struttura di sede	Struttura collegata	MODALITA' DI VERIFICA
<p><b>B) ANNESSI*</b></p> <p>*almeno due degli annessi devono necessariamente presenti nella struttura di sede o nell'Azienda ospitante ed uno nella struttura collegata o nell'Azienda ospitante</p>	<ul style="list-style-type: none"> <li>▪ Laboratorio Ecocardiografia Mono-Bidimensionale, Doppler ed Eco-stress e transesofagea</li> </ul>	<input type="checkbox"/>	<input type="checkbox"/>	<p>Esame documentale</p> <p>Eventuale accertamento diretto</p>
	<ul style="list-style-type: none"> <li>▪ Laboratorio Diagnostica Vascolare non invasiva</li> </ul>	<input type="checkbox"/>	<input type="checkbox"/>	
	<ul style="list-style-type: none"> <li>▪ Riabilitazione cardiologica</li> </ul>	<input type="checkbox"/>	<input type="checkbox"/>	




STANDARD STRUTTURALI	Livelli minimi di accettabilità	Struttura di sede	Struttura Collegata	MODALITA' DI VERIFICA
<b>C) SERVIZI GENERALI E DIAGNOSTICI DELLA AZIENDA OSPEDALIERA CHE OSPITA LA STRUTTURA DI SEDE E LA STRUTTURA COLLEGATA</b>	<ul style="list-style-type: none"> <li>▪ Radiologia e diagnostica per immagini incluso accesso alla Medicina Nucleare</li> </ul>	SI	SI	Esame documentale Eventuale accertamento diretto
	<ul style="list-style-type: none"> <li>▪ Medicina di laboratorio</li> </ul>	SI	SI	
	<ul style="list-style-type: none"> <li>▪ Anatomia Patologica</li> </ul>	SI	SI	
	<ul style="list-style-type: none"> <li>▪ DEA di 1° o 2° livello</li> </ul>	SI	SI	



STANDARD ORGANIZZATIVI	Livelli minimi di accettabilità	Struttura di sede	Struttura Collegata	MODALITÀ DI VERIFICA
<b>PERSONALE MEDICO</b>	Medici Chirurghi			Autocertificazione attestante la conformità del numero dei medici al volume assistenziale della struttura
<b>PERSONALE SANITARIO</b>	Personale Tecnico Personale Infermieristico			Autocertificazione attestante la conformità del numero delle unità di personale sanitario al volume assistenziale della struttura




STANDARD ASSISTENZIALI	Tipologia	Struttura di sede	Struttura Collegata	MODALITÀ DI VERIFICA
<b>A) RICOVERI ANNUI</b>	Degenze ordinarie - UTIC- Day Hospital	N. 1.200	N. 600	CERTIFICAZIONE DEL CENTRO ELABORAZIONE DATI (CED) DELL'AZIENDA DI RIFERIMENTO DELLA SCUOLA
	Attività Ambulatoriali Cardiologiche Day service	N. 2.500	N.1.500	
<b>B) AMBULATORI SPECIALISTICI ANNUI</b>	Cateterismi cardiaci e procedure di Cardiologia Interventistica	N.250	N. 250	
	Angioplastica	N. 250	N. 250	
	Esami di elettrofisiologia e procedure interventistiche	N. 200	N. 100	
	Ecocardiografia M/B e Doppler ed Eco-stress	N. 1.000	N. 500	
	Ecocardiografia transesofagea	N. 200	N. 100	
	Monitoraggio Holter e Pressorio	N. 800	N. 300	
	Diagnostica Vascolare non invasiva	N. 500	N. 200	



**SCUOLA DI SPECIALIZZAZIONE: MALATTIE DELL'APPARATO DIGERENTE**


STANDARD STRUTTURALI	Livelli minimi di accettabilità	Struttura di sede	Struttura collegata	MODALITA' DI VERIFICA
<b>A) FONDAMENTALI</b> devono essere presenti tutti sia nella struttura di sede che nella struttura collegata	<ul style="list-style-type: none"> <li>▪ Degenze</li> </ul>	SI	SI	Esame documentale Eventuale accertamento diretto
	<ul style="list-style-type: none"> <li>▪ Day Hospital</li> </ul>	SI	SI	
	<ul style="list-style-type: none"> <li>▪ Ambulatori</li> </ul>	SI	SI	
	<ul style="list-style-type: none"> <li>▪ Ecografia diagnostica e terapeutica</li> </ul>	SI	SI	
	<ul style="list-style-type: none"> <li>▪ Endoscopia diagnostica e terapeutica</li> </ul>	SI	SI	



STANDARD STRUTTURALI	Livelli minimi di accettabilità	Struttura di sede	Struttura Collegata	MODALITA' DI VERIFICA
<b>B) ANNESSI*</b> *almeno uno deve essere necessariamente presente nella struttura di sede o nell'Azienda che la ospita ed almeno uno deve essere necessariamente presente nella struttura collegata o nell'Azienda che lo ospita	<ul style="list-style-type: none"> <li>▪ Laboratorio di Fisiopatologia Digestiva</li> </ul>	<input type="checkbox"/>	<input type="checkbox"/>	Esame documentale Eventuale accertamento diretto
	<ul style="list-style-type: none"> <li>▪ Nutrizione clinica</li> </ul>	<input type="checkbox"/>	<input type="checkbox"/>	



STANDARD STRUTTURALI	Livelli minimi di accettabilità	Struttura di sede	Struttura collegata	MODALITA' DI VERIFICA
<b>C) SERVIZI GENERALI E DIAGNOSTICI DELLE AZIENDE CHE OSPITANO LE STRUTTURE DI SEDE E QUELLE COLLEGATE</b>	<ul style="list-style-type: none"> <li>▪ Radiologia diagnostica ed interventistica</li> </ul>	SI	SI	Esame documentale Eventuale accertamento diretto
	<ul style="list-style-type: none"> <li>▪ Anatomia Patologica</li> </ul>	SI	SI	
	<ul style="list-style-type: none"> <li>▪ Medicina di Laboratorio</li> </ul>	SI	SI	
	<ul style="list-style-type: none"> <li>▪ DEA di 1° o 2° livello</li> </ul>	SI	SI	






STANDARD ORGANIZZATIVI	Livelli minimi di accettabilità	Struttura di sede	Struttura Collegata	MODALITA' DI VERIFICA
PERSONALE MEDICO	MEDICI			Autocertificazione attestante la conformità del numero dei medici al volume assistenziale della struttura
PERSONALE SANITARIO	TECNICI			Autocertificazione attestante la conformità del numero delle unità di personale sanitario al volume assistenziale della struttura
	INFERMIERI			




<b>STANDARD ASSISTENZIALI</b>	<b>Tipologia</b>	<b>Struttura di sede</b>	<b>Struttura collegata</b>	<b>MODALITÀ DI VERIFICA</b>
<b>RICOVERI ANNUI</b>	DEGENZA E/O DAY HOSPITAL	N. 800	N. 400	Esame documentale
<b>PROCEDURE ENDOSCOPICHE</b>	DIAGNOSTICHE	N. 3.000	N. 1.500	
	TERAPEUTICHE	N. 1.000	N. 500	
<b>PROCEDURE ECOGRAFICHE</b>	DIAGNOSTICHE	N. 1.000	N. 500	
	TERAPEUTICHE/INTERVENTISTICHE	N. 150	N. 75	
<b>AMBULATORIO</b>	GENERALE E SPECIALISTICO DAY SERVICE	N. 2.500	N. 1.250	



**SCUOLA DI SPECIALIZZAZIONE: MALATTIE DELL'APPARATO RESPIRATORIO**


STANDARD ASSISTENZIALI	Livelli minimi di accettabilità	Struttura di sede	Struttura collegata	MODALITA' DI VERIFICA	
<b>A) FONDAMENTALI</b> devono essere tutti presenti nella struttura di sede e nella struttura collegata	Degenza con PL di ventilazione meccanica non invasiva	SI	SI		
	Day hospital	SI	SI		
	Day Service	SI	SI		
	Ambulatorio di pneumologia generale	SI	SI	Esame documentale	
	Ambulatorio/i dedicato/i: ecografia toracica e/o Patologie del sonno e/o Fibrosi Polmonare e/o Asma Bronchiale	SI	SI	SI	Eventuale accertamento diretto
	Laboratorio di diagnostica funzionale	SI	SI	SI	
	Riabilitazione	SI	SI	SI	



STANDARD STRUTTURALI	Livelli minimi di accettabilità	Struttura di sede	Struttura collegata	MODALITA' DI VERIFICA
<b>B) ANNESSI</b> almeno tre degli standard annessi devono essere necessariamente presenti nella struttura di sede o nell'Azienda ospitante ed uno nella struttura collegata o nell'Azienda ospitante	Ventilazione meccanica non invasiva	<input type="checkbox"/>	<input type="checkbox"/>	
	Endoscopia bronchiale e/o toracica	<input type="checkbox"/>	<input type="checkbox"/>	
	Servizio di Oncologia	<input type="checkbox"/>	<input type="checkbox"/>	
	Unità di terapia semi/intensiva respiratoria	<input type="checkbox"/>	<input type="checkbox"/>	Esame documentale Eventuale accertamento diretto
	Polisonnografia Point	<input type="checkbox"/>	<input type="checkbox"/>	
	Immunologia clinica	<input type="checkbox"/>	<input type="checkbox"/>	



STANDARD STRUTTURALI	Livelli minimi di accettabilità	Struttura di sede	Struttura collegata	MODALITA' DI VERIFICA
<b>C) SERVIZI GENERALI E DIAGNOSTICI DELL'AZIENDA CHE OSPITA LA STRUTTURA DI SEDE O COLLEGATA</b>	Radiologia e diagnostica per immagini	SI	SI	Esame documentale Eventuale accertamento diretto
	Chirurgia toracica	SI	SI	
	Medicina di laboratorio	SI	SI	
	Rianimazione o terapia intensiva	SI	SI	
	Anatomia Patologica	SI	SI	



STANDARD ORGANIZZATIVI	Livelli minimi di accettabilità	Struttura di sede	Struttura collegata	MODALITA' DI VERIFICA
<b>PERSONALE MEDICO</b>	Medici			Autocertificazione attestante la conformità del numero dei medici al volume assistenziale della struttura
<b>PERSONALE SANITARIO</b>	Tecnici di laboratorio Infermieri			Autocertificazione attestante la conformità del numero delle unità di personale sanitario al volume assistenziale della struttura



STANDARD STRUTTURALI	Livelli minimi di accettabilità	Struttura di sede	Struttura collegata	MODALITA' DI VERIFICA
<b>RICOVERI ANNUI</b>	Degenza/Prestazioni complesse in DH	N. 500	N. 300	
	Prestazioni in Ambulatorio e/o DS	N. 1.000	N. 500	
	Consulenze specialistiche	N. 400	N. 200	Esame documentale
<b>PRESTAZIONI ASSISTENZIALI ANNUE</b>	Esami strumentali con Tecnica Endoscopica	N. 200	N. 100	
	Casi trattati con ventilazione meccanica	N. 150	N. 50	
	Monitoraggio della funzione CardioRespiratoria nel sonno	N. 300	N. 100	



**SCUOLA DI SPECIALIZZAZIONE: MALATTIE INFETTIVE E TROPICALI**

<b>STANDARD STRUTTURALI</b>	<b>Livelli minimi di accettabilità</b>	<b>Struttura di sede</b>	<b>Struttura collegata</b>	<b>MODALITA' DI VERIFICA</b>
<b>A) FONDAMENTALI</b> devono essere presenti tutti sia nella struttura di sede che nella struttura collegata.	▪ Degenza	SI	SI	Esame documentale
	▪ Day Hospital	SI	SI	Eventuale accertamento diretto
	▪ Ambulatori	SI	SI	







STANDARD STRUTTURALI	Livelli minimi di accettabilità	Struttura di sede	Struttura collegata	MODALITA' DI VERIFICA
<p><b>B) ANNESSI*</b>                      *almeno 4 degli standard annessi devono essere necessariamente presenti nella struttura di sede o nell'Azienda che la ospita ed almeno due devono essere necessariamente presenti nella struttura collegata o nell'Azienda che la ospita</p>	<ul style="list-style-type: none"> <li>▪ Ambulatorio di MTS</li> </ul>	<input type="checkbox"/>	<input type="checkbox"/>	
	<ul style="list-style-type: none"> <li>▪ Ambulatorio HIV/AIDS</li> </ul>	<input type="checkbox"/>	<input type="checkbox"/>	
	<ul style="list-style-type: none"> <li>▪ Ambulatori epatiti</li> </ul>	<input type="checkbox"/>	<input type="checkbox"/>	
	<ul style="list-style-type: none"> <li>▪ Ambulatorio di Medicina Tropicale</li> </ul>	<input type="checkbox"/>	<input type="checkbox"/>	
	<ul style="list-style-type: none"> <li>▪ Laboratorio di Batteriologia</li> </ul>	<input type="checkbox"/>	<input type="checkbox"/>	
	<ul style="list-style-type: none"> <li>▪ Laboratorio di Parassitologia</li> </ul>	<input type="checkbox"/>	<input type="checkbox"/>	Esame documentale
	<ul style="list-style-type: none"> <li>▪ Laboratorio di Biologia Molecolare</li> </ul>	<input type="checkbox"/>	<input type="checkbox"/>	Eventuale accertamento diretto
	<ul style="list-style-type: none"> <li>▪ Laboratorio di Micologia</li> </ul>	<input type="checkbox"/>	<input type="checkbox"/>	
	<ul style="list-style-type: none"> <li>▪ Diagnostica Virologica</li> </ul>	<input type="checkbox"/>	<input type="checkbox"/>	
	<ul style="list-style-type: none"> <li>▪ Ecografia diagnostica e terapeutica</li> <li>▪ Endoscopia</li> </ul>	<input type="checkbox"/>	<input type="checkbox"/>	




STANDARD STRUTTURALI	Livelli minimi di accettabilità	Struttura di sede	Struttura collegata	MODALITA' DI VERIFICA
<b>C) SERVIZI GENERALI DELLE AZIENDE CHE OSPITANO LE STRUTTURE DI SEDE E QUELLE COLLEGATE</b>	<ul style="list-style-type: none"> <li>▪ Radiologia e diagnostica per immagini</li> </ul>	SI	SI	Esame documentale Eventuale accertamento diretto
	<ul style="list-style-type: none"> <li>▪ Anatomia patologica</li> </ul>	SI	SI	
	<ul style="list-style-type: none"> <li>▪ Rianimazione e terapia intensiva</li> </ul>	SI	SI	
	<ul style="list-style-type: none"> <li>▪ Medicina di laboratorio</li> </ul>	SI	SI	



STANDARD ORGANIZZATIVI	Livelli minimi di accettabilità	Struttura di sede	Struttura collegata	MODALITÀ DI VERIFICA
<b>PERSONALE MEDICO</b>	Medici Chirurghi			Autocertificazione attestante la conformità del numero dei medici al volume assistenziale della struttura
<b>PERSONALE SANITARIO</b>	Personale Tecnico			Autocertificazione attestante la conformità del numero delle unità di personale sanitario al volume assistenziale della struttura
	Personale Infermieristico			




STANDARD ASSISTENZIALI	Tipologia	Struttura di sede	Struttura collegata	MODALITÀ DI VERIFICA
<b>A) RICOVERI ANNUI</b>	Degenze ordinaria Day Hospital	N. 300	N. 150	
<b>B) PRESTAZIONI SPECIALISTICHE ANNUE</b>	Consulenze specialistiche	N. 300	N. 100	Esame documentale
	Visite ambulatoriali Day service	N. 500	N. 100	



**SCUOLA DI SPECIALIZZAZIONE: MEDICINA DELLO SPORT E DELL'ESERCIZIO FISICO**

STANDARD STRUTTURALI	Livelli minimi di accettabilità	Struttura di sede	Struttura collegata	MODALITA' DI VERIFICA
<b>A) FONDAMENTALI</b> devono essere tutti presenti sia nella struttura di sede che nella struttura collegata	<ul style="list-style-type: none"> <li>▪ Ambulatori</li> </ul>	SI	SI	
	<ul style="list-style-type: none"> <li>▪ Laboratori</li> </ul>	SI	SI	Esame documentale
	<ul style="list-style-type: none"> <li>▪ Ecografia diagnostica</li> </ul>	SI	SI	Eventuale accertamento diretto
	<ul style="list-style-type: none"> <li>▪ Ergometria</li> </ul>	SI	SI	



STANDARD STRUTTURALI	Livelli minimi di accettabilità	Struttura di sede	Struttura Collegata	MODALITA' DI VERIFICA
<b>B) ANNESSI*</b> *almeno tre degli standard annessi devono essere necessariamente presenti nella struttura di sede ed uno deve essere necessariamente presente nella struttura collegata	<ul style="list-style-type: none"> <li>• Diagnostica Cardiovascolare (ECG, ECG dinamico Ecografia Cardiaca, P. arteriosa dinamica) e Respiratoria (spirometria a riposo e dopo sforzo)</li> </ul>	<input type="checkbox"/>	<input type="checkbox"/>	
	<ul style="list-style-type: none"> <li>• Diagnostica Neuromuscolare (EMG, conduzione nervosa, potenziali evocati) ed Articolare (flessometria)</li> </ul>	<input type="checkbox"/>	<input type="checkbox"/>	Esame documentale
	<ul style="list-style-type: none"> <li>• Diagnostica Chimica Clinica ed Ematologica</li> </ul>	<input type="checkbox"/>	<input type="checkbox"/>	Eventuale accertamento diretto
	<ul style="list-style-type: none"> <li>• Diagnostica ergometrica aerobica ed anaerobica, dinamometria</li> </ul>	<input type="checkbox"/>	<input type="checkbox"/>	
	<ul style="list-style-type: none"> <li>• Diagnostica ecografica articolare e muscolotendinea</li> </ul>	<input type="checkbox"/>	<input type="checkbox"/>	



STANDARD STRUTTURALI	Livelli minimi di accettabilità	Struttura di sede	Struttura collegata	MODALITA' DI VERIFICA
<b>C) SERVIZI GENERALI E DIAGNOSTICI DELLA AZIENDA OSPEDALIERA CHE OSPITA LA STRUTTURA DI SEDE</b>	<ul style="list-style-type: none"> <li>▪ Radiologia e diagnostica per immagini</li> </ul>	SI	SI	Esame documentale Eventuale accertamento diretto
	<ul style="list-style-type: none"> <li>▪ Farmacologia</li> </ul>	SI	SI	
	<ul style="list-style-type: none"> <li>▪ Medicina di Laboratorio</li> </ul>	SI	SI	




STANDARD ORGANIZZATIVI	Livelli minimi di accettabilità	Struttura di sede	Struttura collegata	MODALITA' DI VERIFICA
<b>PERSONALE MEDICO</b>	Medici Chirurghi			Autocertificazione attestante la conformità del numero dei medici al volume assistenziale della struttura
<b>PERSONALE NON MEDICO</b>	Laureati Scienze Motorie Personale Tecnico Personale Infermieristico			Autocertificazione attestante la conformità del numero delle unità di personale non medico al volume assistenziale della struttura






STANDARD ASSISTENZIALI	Livelli minimi di accettabilità	Struttura di sede	Struttura collegata	MODALITA' DI VERIFICA
<b>A) IDONEITA' SPORTIVA AGONISTICA ALL'ANNO</b>	Visite di I livello (accertamenti di base) Visite di II livello (accertamenti suppletivi alla visita di I livello)	N. 800	N. 300	Esame documentale
<b>B) VALUTAZIONI FUNZIONALI E SPORTIVE ALL'ANNO</b>	- Test ergometrici - Test cardiopolmonare - Valutazione clinica e funzionale di atleti disabili (paralimpici)	N. 300	N. 150	Esame documentale
<b>C) RIABILITAZIONE FUNZIONALE, PRESCRIZIONE DELL'ESERCIZIO FISICO E SPORTIVO ALL'ANNO</b>	- Dopo trauma sportivo e/o chirurgia ortopedica - In pazienti con patologie cardiache, respiratorie, nefrologiche, metaboliche.	N. 200	N. 100	Esame documentale




**SCUOLA DI SPECIALIZZAZIONE: MEDICINA D'EMERGENZA-URGENZA**

STANDARD STRUTTURALI	Livelli minimi di accettabilità	Struttura di sede	Struttura collegata	MODALITA' DI VERIFICA
<p><b>A) FONDAMENTALI</b>                      devono essere tutti presenti sia nella struttura di sede che nella struttura collegata</p>	DEA di 1° o 2° livello con accesso tramite triage	SI	SI	Esame documentale Eventuale accertamento diretto
	<ul style="list-style-type: none"> <li>▪ Osservazione Breve Intensiva (OBI)</li> </ul>	SI	SI	
	<ul style="list-style-type: none"> <li>▪ Reparto di Medicina di Urgenza</li> </ul>	SI	SI	
	<ul style="list-style-type: none"> <li>▪ Sistema 118*</li> </ul>	*Struttura indispensabile nella rete formativa		




STANDARD STRUTTURALI	Livelli minimi di accettabilità	Struttura di sede	Struttura collegata	MODALITA' DI VERIFICA
<p><b>B) ANNESSI*</b>            *almeno otto degli standard annessi devono essere necessariamente presenti nella struttura d sede o nell'Azienda ospitante e sei nella struttura collegata o nell'Azienda ospitante. Questi Standard non sono richiesti per la struttura collegata Sistema 118</p>	<ul style="list-style-type: none"> <li>• Ambulatori per il follow-up (per la continuità assistenziale) dei pazienti della Medicina d'urgenza</li> </ul>	<input type="checkbox"/>	<input type="checkbox"/>	
	<ul style="list-style-type: none"> <li>• Locale / strutture decontaminazione</li> </ul>	<input type="checkbox"/>	<input type="checkbox"/>	
	<ul style="list-style-type: none"> <li>• Locale a pressione negativa</li> </ul>	<input type="checkbox"/>	<input type="checkbox"/>	
	<ul style="list-style-type: none"> <li>• Centro Trasfusionale</li> </ul>	<input type="checkbox"/>	<input type="checkbox"/>	
	<ul style="list-style-type: none"> <li>• Diagnostica per immagini (TC, RM)</li> </ul>	<input type="checkbox"/>	<input type="checkbox"/>	
	<ul style="list-style-type: none"> <li>• Ecografia diagnostica</li> </ul>	<input type="checkbox"/>	<input type="checkbox"/>	
	<ul style="list-style-type: none"> <li>• Endoscopia</li> </ul>	<input type="checkbox"/>	<input type="checkbox"/>	
	<ul style="list-style-type: none"> <li>• Sala operatoria</li> </ul>	<input type="checkbox"/>	<input type="checkbox"/>	Esame documentale
	<ul style="list-style-type: none"> <li>• Ostetricia e Ginecologia (Sala parto)</li> </ul>	<input type="checkbox"/>	<input type="checkbox"/>	Eventuale accertamento diretto
	<ul style="list-style-type: none"> <li>• Stroke Unit / Stroke Team</li> </ul>	<input type="checkbox"/>	<input type="checkbox"/>	
	<ul style="list-style-type: none"> <li>• Trauma Center / Trauma Team</li> </ul>	<input type="checkbox"/>	<input type="checkbox"/>	
	<ul style="list-style-type: none"> <li>• Sala emodinamica</li> </ul>	<input type="checkbox"/>	<input type="checkbox"/>	
	<ul style="list-style-type: none"> <li>• Unità di Rianimazione Anestesiologica</li> </ul>	<input type="checkbox"/>	<input type="checkbox"/>	
	<ul style="list-style-type: none"> <li>• Unità Terapia Intensiva Coronarica</li> </ul>	<input type="checkbox"/>	<input type="checkbox"/>	
<ul style="list-style-type: none"> <li>• Neurochirurgia</li> </ul>	<input type="checkbox"/>	<input type="checkbox"/>		
<ul style="list-style-type: none"> <li>• Traumatologia Ortopedica</li> </ul>	<input type="checkbox"/>	<input type="checkbox"/>		



STANDARD STRUTTURALI	Livelli minimi di accettabilità	Struttura di sede	Struttura collegata	MODALITA' DI VERIFICA
	<ul style="list-style-type: none"> <li>• Ambulatori di discipline cliniche caratterizzanti (almeno 12)</li> </ul>	<input type="checkbox"/>	<input type="checkbox"/>	
	<ul style="list-style-type: none"> <li>• Elisoccorso</li> </ul>	<input type="checkbox"/>	<input type="checkbox"/>	
	<ul style="list-style-type: none"> <li>• Trasporti inter-ospedalieri</li> </ul>	<input type="checkbox"/>	<input type="checkbox"/>	



STANDARD STRUTTURALI	Livelli minimi di accettabilità	Struttura di sede	Struttura collegata	MODALITA' DI VERIFICA
<b>C) SERVIZI GENERALI E DIAGNOSTICI DELLA AZIENDA OSPEDALIERA CHE OSPITA LA STRUTTURA DI SEDE</b>	<ul style="list-style-type: none"> <li>▪ Diagnostica per Immagini</li> </ul>	SI	SI	Esame documentale Eventuale accertamento diretto
	<ul style="list-style-type: none"> <li>▪ Ecografia</li> </ul>	SI	SI	
	<ul style="list-style-type: none"> <li>▪ Medicina di Laboratorio</li> </ul>	SI	SI	
	<ul style="list-style-type: none"> <li>▪ Servizio di Anestesiologia</li> </ul>	SI	SI	



STANDARD ORGANIZZATIVI	Livelli minimi di accettabilità	Struttura di sede	Struttura collegata	MODALITA' DI VERIFICA
<b>PERSONALE MEDICO</b>	Medici Chirurghi			Autocertificazione attestante la conformità del numero dei medici al volume assistenziale della struttura
<b>PERSONALE SANITARIO</b>	Personale Tecnico Personale Infermieristico			Autocertificazione attestante la conformità del numero delle unità di personale non medico al volume assistenziale della struttura



<b>STANDARD ASSISTENZIALI</b>	<b>Livelli minimi di accettabilità</b>	<b>Struttura di sede</b>	<b>Struttura collegata</b>	<b>MODALITA' DI VERIFICA</b>
<b>ACCESSI OSPEDALIERI E RICOVERI ANNUALI</b>	ACCESSI DEA	N. 80.000	N. 45.000	Esame documentale
	RICOVERI DI PAZIENTI ATTRAVERSO IL DEA	N. 7.000	N. 4.000	
<b>INTERVENTI TERRITORIALI</b>	EVENTI	N. 10.000		Esame documentale



**SCUOLA DI SPECIALIZZAZIONE: MEDICINA DI COMUNITA' E DELLE CURE PRIMARIE**

STANDARD STRUTTURALI	Livelli minimi di accettabilità	Struttura di sede	Struttura collegata	MODALITA' DI VERIFICA
<b>A) FONDAMENTALI</b> devono essere tutti necessariamente presenti sia nella struttura di sede che nella struttura collegata	Degenze e/o Day Hospital	SI	SI	Esame documentale Eventuale accertamento diretto
	Ambulatorio generale	SI	SI	







STANDARD STRUTTURALI	Livelli minimi di accettabilità	Struttura di sede	Struttura collegata	MODALITA' DI VERIFICA
<b>B) ANNESSI*</b> * almeno due degli standard annessi devono essere necessariamente presenti nella struttura di sede o nell'Azienda che la ospita ed uno deve essere necessariamente presente nella struttura collegata o nell'Azienda che la ospita	Ambulatori	<input type="checkbox"/>	<input type="checkbox"/>	
	Laboratorio di Statistica Medica, Informatica ed Epidemiologica	<input type="checkbox"/>	<input type="checkbox"/>	Esame documentale
	Servizi di emergenza-urgenza territoriali	<input type="checkbox"/>	<input type="checkbox"/>	Eventuale accertamento diretto
	Servizi sanitari e socio-sanitari territoriali	<input type="checkbox"/>	<input type="checkbox"/>	




STANDARD STRUTTURALI	Livelli minimi di accettabilità	Struttura di sede	Struttura collegata	MODALITA' DI VERIFICA
<b>C) SERVIZI GENERALI E DIAGNOSTICI DELLA AZIENDA OSPEDALIERA CHE OSPITA LA STRUTTURA DI SEDE E LA STRUTTURA COLLEGATA</b>	DEA di 1° o 2° livello	SI	SI	Esame documentale Eventuale accertamento diretto
	Diagnostica per Immagini	SI	SI	
	Medicina di Laboratorio	SI	SI	



STANDARD ORGANIZZATIVI	Livelli minimi di accettabilità	Struttura di sede	Struttura collegata	MODALITA' DI VERIFICA
<b>PERSONALE MEDICO</b>	Medici			Autocertificazione attestante la conformità del numero dei medici al volume assistenziale della struttura
<b>PERSONALE</b>	Infermieri e altre professioni sanitarie e sociali			Autocertificazione attestante la conformità del numero delle unità di personale sanitario al volume assistenziale della struttura




STANDARD ORGANIZZATIVI	Tipologia	Struttura di sede	Struttura collegata	MODALITA' DI VERIFICA
<b>A) RICOVERI ANNUI</b>	Degenze e/o Day Hospital	N. 1.000	N. 500	
<b>B) ATTIVITÀ ASSISTENZIALE</b>	Attività di presa in carico all'anno	N. 1.000	N. 500	Esame documentale



**SCUOLA DI SPECIALIZZAZIONE: MEDICINA INTERNA**

STANDARD STRUTTURALI	Livelli minimi di accettabilità	Struttura di sede	Struttura collegata	MODALITA' DI VERIFICA
<b>A) FONDAMENTALI</b> devono essere tutti presenti sia nella struttura di sede sia in quella collegata	<ul style="list-style-type: none"> <li>▪ Degenza</li> </ul>	SI	SI	
	<ul style="list-style-type: none"> <li>▪ Day Hospital</li> </ul>	SI	SI	Esame documentale Eventuale accertamento diretto
	<ul style="list-style-type: none"> <li>▪ Ambulatori</li> </ul>	SI	SI	




STANDARD STRUTTURALI	Livelli minimi di accettabilità	Struttura di sede	Struttura collegata	MODALITA' DI VERIFICA	
<p><b>B) ANNESSI*</b>                      *almeno cinque degli standard annessi devono essere necessariamente presenti nella struttura di sede o nell'Azienda ospitante e tre nella struttura collegata o nell'Azienda ospitante</p>	<ul style="list-style-type: none"> <li>▪ Ecografia diagnostica</li> </ul>	<input type="checkbox"/>	<input type="checkbox"/>	Esame documentale Eventuale accertamento diretto	
	<ul style="list-style-type: none"> <li>▪ Laboratori diagnostici di funzionalità respiratoria                      funzionalità cardiaca                      Endoscopia</li> </ul>	<input type="checkbox"/>	<input type="checkbox"/>		<input type="checkbox"/>
	<ul style="list-style-type: none"> <li>▪ Nutrizione clinica</li> </ul>	<input type="checkbox"/>	<input type="checkbox"/>		<input type="checkbox"/>
	<ul style="list-style-type: none"> <li>▪ Immunoematologia</li> </ul>	<input type="checkbox"/>	<input type="checkbox"/>		<input type="checkbox"/>
	<ul style="list-style-type: none"> <li>▪ Ambulatorio di Gastroenterologia</li> </ul>	<input type="checkbox"/>	<input type="checkbox"/>		<input type="checkbox"/>
	<ul style="list-style-type: none"> <li>▪ Ambulatorio di Diabetologia</li> </ul>	<input type="checkbox"/>	<input type="checkbox"/>		<input type="checkbox"/>
	<ul style="list-style-type: none"> <li>▪ Ambulatorio di Reumatologia</li> </ul>	<input type="checkbox"/>	<input type="checkbox"/>		<input type="checkbox"/>
	<ul style="list-style-type: none"> <li>▪ Ambulatorio di Endocrinologia</li> </ul>	<input type="checkbox"/>	<input type="checkbox"/>		<input type="checkbox"/>
	<ul style="list-style-type: none"> <li>▪ Ambulatorio di Nefrologia</li> </ul>	<input type="checkbox"/>	<input type="checkbox"/>		<input type="checkbox"/>



STANDARD STRUTTURALI	Livelli minimi di accettabilità	Struttura di sede	Struttura collegata	MODALITA' DI VERIFICA
<b>C) SERVIZI GENERALI E DIAGNOSTICI DELLA AZIENDA OSPEDALIERA CHE OSPITA LA STRUTTURA DI SEDE E LA STRUTTURA COLLEGATA</b>	<ul style="list-style-type: none"> <li>▪ Diagnostica per immagini</li> </ul>	SI	SI	
	<ul style="list-style-type: none"> <li>▪ Medicina di laboratorio</li> </ul>	SI	SI	Esame documentale Eventuale accertamento diretto
	<ul style="list-style-type: none"> <li>▪ DEA di 1° o 2° livello</li> </ul>	SI	SI	



STANDARD ORGANIZZATIVI	Livelli minimi di accettabilità	Struttura di sede	Struttura collegata	MODALITÀ DI VERIFICA
<b>PERSONALE MEDICO</b>	Medici Chirurghi			Autocertificazione attestante la conformità del numero dei medici al volume assistenziale della struttura
<b>PERSONALE SANITARIO</b>	Personale Tecnico Personale Infermieristico			Autocertificazione attestante la conformità del numero delle unità di personale sanitario al volume assistenziale della struttura






STANDARD ASSISTENZIALI	Tipologia	Struttura di sede	Struttura collegata	MODALITÀ DI VERIFICA
<b>RICOVERI ANNUI</b>	Degenze/Day Hospital	N. 1.200	N. 600	Esame documentale
<b>PRESTAZIONI ASSISTENZIALI ANNUE</b>	Ambulatori/Day service/Ambulatori integrati	N. 1.800	N. 900	



**SCUOLA DI SPECIALIZZAZIONE: MEDICINA TERMALE**

STANDARD STRUTTURALI	Livelli minimi di accettabilità	Struttura di sede	Struttura collegata	MODALITA' DI VERIFICA
<b>A) FONDAMENTALI</b> devono essere presenti nella struttura di sede e nella struttura collegata per come indicato a lato	<ul style="list-style-type: none"> <li>• Degenza e/o Day Hospital in strutture internistiche.</li> </ul>	SI	NO	Esame documentale Eventuale accertamento diretto
	<ul style="list-style-type: none"> <li>• Ambulatori</li> </ul>	SI	SI	
	<ul style="list-style-type: none"> <li>• Fisiatria</li> </ul>	SI	SI	




STANDARD STRUTTURALI	Livelli minimi di accettabilità	Struttura di sede	Struttura collegata	MODALITA' DI VERIFICA.
<b>B) ANNESSI</b> almeno tre degli annessi devono essere presenti nella struttura di sede o nell'azienda ospitante la struttura ed uno deve essere presente nella struttura collegata o nell'azienda che la ospita	<ul style="list-style-type: none"> <li>• Ecografia diagnostica</li> </ul>	<input type="checkbox"/>	<input type="checkbox"/>	
	<ul style="list-style-type: none"> <li>• Laboratorio per la funzionalità respiratoria</li> </ul>	<input type="checkbox"/>	<input type="checkbox"/>	
	<ul style="list-style-type: none"> <li>• Laboratorio per la funzionalità cardiaca</li> </ul>	<input type="checkbox"/>	<input type="checkbox"/>	Esame documentale Eventuale accertamento diretto
	<ul style="list-style-type: none"> <li>• Diagnostica urologica</li> </ul>	<input type="checkbox"/>	<input type="checkbox"/>	
	<ul style="list-style-type: none"> <li>• Diagnostica reumatologica</li> </ul>	<input type="checkbox"/>	<input type="checkbox"/>	



STANDARD STRUTTURALI	Livelli minimi di accettabilità	Struttura di sede	Struttura collegata	MODALITA' DI VERIFICA.
C) SERVIZI GENERALI E DIAGNOSTICI DELL'AZIENDA OSPEDALIERA CHE OSPITA LA STRUTTURA DI SEDE E LA STRUTTURA COLLEGATA	<ul style="list-style-type: none"> <li>• Diagnostica immagini</li> </ul>	SI	NO	
	<ul style="list-style-type: none"> <li>• Anatomia patologica</li> </ul>	SI	NO	Esame documentale Eventuale accertamento diretto
	<ul style="list-style-type: none"> <li>• Medicina di laboratorio</li> </ul>	SI	NO	



STANDARD ORGANIZZATIVI	Livelli minimi di accettabilità	Struttura di sede	Struttura collegata	MODALITA' DI VERIFICA
<b>PERSONALE MEDICO</b>	<ul style="list-style-type: none"> <li>• Medici Chirurghi</li> </ul>			Autocertificazione attestante la conformità del numero dei medici al volume assistenziale della struttura
<b>PERSONALE SANITARIO</b>	<ul style="list-style-type: none"> <li>• Personale Tecnico</li> <li>• Personale infermieristico</li> </ul>			Autocertificazione attestante la conformità del numero delle unità di personale sanitario al volume assistenziale della struttura




<b>STANDARD ASSISTENZIALI</b>	<b>Tipologia</b>	<b>Struttura di sede</b>	<b>Struttura collegata</b>	<b>MODALITA' DI VERIFICA</b>
<b>RICOVERI ANNUI</b>	Degenze e/o Day Hospital derivanti da strutture internistiche	N. 400	N. 200	Esame documentale
<b>PRESTAZIONI ANNUE</b>	Ambulatori Day service	N. 500	N. 250	



**SCUOLA DI SPECIALIZZAZIONE: NEFROLOGIA**

<b>STANDARD STRUTTURALI</b>	<b>Livelli minimi di accettabilità</b>	<b>Struttura di sede</b>	<b>Struttura Collegata</b>	<b>MODALITA' DI VERIFICA</b>
<b>A) FONDAMENTALI</b> devono essere presenti tutti sia nella struttura di sede sia nella struttura collegata	<ul style="list-style-type: none"> <li>▪ Degenze e/o Day Hospital</li> </ul>	SI	SI	Esame documentale Eventuale accertamento diretto
	<ul style="list-style-type: none"> <li>▪ Ambulatori</li> </ul>	SI	SI	
	<ul style="list-style-type: none"> <li>▪ Emodialisi</li> </ul>	SI	SI	
	<ul style="list-style-type: none"> <li>▪ Ecografia renale</li> </ul>	SI	SI	




STANDARD STRUTTURALI	Livelli minimi di accettabilità	Struttura di sede	Struttura Collegata	MODALITA' DI VERIFICA
<b>B) ANNESSI*</b> *almeno tre degli standard annessi devono essere necessariamente presenti nella struttura di sede o nell'Azienda che la ospita ed almeno uno deve essere necessariamente presente nella struttura collegata o nell'Azienda che lo ospita	<ul style="list-style-type: none"> <li>▪ Dialisi peritoneale</li> <li>▪ Centro trapianti</li> <li>▪ Ambulatorio ipertensione</li> <li>▪ Centro antidiabetico</li> </ul>	<input type="checkbox"/>	<input type="checkbox"/>	Esame documentale Eventuale accertamento diretto







STANDARD STRUTTURALI	Livelli minimi di accettabilità	Struttura di Sede	Struttura collegata	MODALITA' DI VERIFICA
<b>C) SERVIZI GENERALI E DIAGNOSTICI DELLE AZIENDE CHE OSPITANO LE STRUTTURE DI SEDE E QUELLE COLLEGATE</b>	<ul style="list-style-type: none"> <li>▪ Radiologia e diagnostica per immagini</li> </ul>	SI	SI	Esame documentale Eventuale accertamento diretto
	<ul style="list-style-type: none"> <li>▪ Medicina di laboratorio</li> </ul>	SI	SI	
	<ul style="list-style-type: none"> <li>▪ Urologia</li> </ul>	SI	SI	



STANDARD ORGANIZZATIVI	Livelli minimi di accettabilità	Struttura di sede	Struttura Collegata	MODALITA' DI VERIFICA
<b>PERSONALE MEDICO</b>	MEDICI CHIRURGHI			Autocertificazione attestante la conformità del numero dei medici al volume assistenziale della struttura
<b>PERSONALE SANITARIO</b>	TECNICI			Autocertificazione attestante la conformità del numero delle unità di personale sanitario al volume assistenziale della struttura
	INFERMIERI			



STANDARD ASSISTENZIALI	Tipologia	Struttura di sede	Struttura collegata	MODALITÀ DI VERIFICA
<b>A) RICOVERI ANNUI</b>	Degenze + Day Hospital	N.300	N. 250	Esame documentale
	Ambulatori Day service	N. 1.000	N. 500	Esame documentale
<b>B) AMBULATORI SPECIALISTICI</b>	Emodialisi	N. 800	N. 400	Esame documentale



**SCUOLA DI SPECIALIZZAZIONE: ONCOLOGIA MEDICA**

STANDARD STRUTTURALI	Livelli minimi di accettabilità	Struttura di sede	Struttura collegata	MODALITA' DI VERIFICA
<b>A) FONDAMENTALI</b> devono essere necessariamente tutti presenti nella struttura di sede e nella struttura collegata	<ul style="list-style-type: none"> <li>▪ Degenza</li> </ul>	SI	SI	Esame documentale Eventuale accertamento diretto
	<ul style="list-style-type: none"> <li>▪ Day Hospital</li> </ul>	SI	SI	
	<ul style="list-style-type: none"> <li>▪ Ambulatori</li> </ul>	SI	SI	




STANDARD STRUTTURALI	Livelli minimi di accettabilità	Struttura di sede	Struttura collegata	MODALITA' DI VERIFICA
<b>B) ANNESSI*</b> *almeno 5 degli annessi devono essere necessariamente presenti nella struttura di sede o nell'Azienda ospitante e 3 devono essere presenti nella struttura collegata o nell'Azienda che la ospita	<ul style="list-style-type: none"> <li>▪ Preparazione farmaci centralizzata oppure con ambiente e personale <i>ad hoc</i></li> </ul>	<input type="checkbox"/>	<input type="checkbox"/>	
	<ul style="list-style-type: none"> <li>• Endoscopia</li> </ul>	<input type="checkbox"/>	<input type="checkbox"/>	
	<ul style="list-style-type: none"> <li>• Dermatologia</li> </ul>	<input type="checkbox"/>	<input type="checkbox"/>	
	<ul style="list-style-type: none"> <li>• Ematologia</li> </ul>	<input type="checkbox"/>	<input type="checkbox"/>	
	<ul style="list-style-type: none"> <li>• Gastroenterologia</li> </ul>	<input type="checkbox"/>	<input type="checkbox"/>	
	<ul style="list-style-type: none"> <li>• Ginecologia</li> </ul>	<input type="checkbox"/>	<input type="checkbox"/>	Esame documentale
	<ul style="list-style-type: none"> <li>• Neurologia</li> </ul>	<input type="checkbox"/>	<input type="checkbox"/>	Eventuale accertamento diretto
	<ul style="list-style-type: none"> <li>• Otorinolaringoiatria</li> </ul>	<input type="checkbox"/>	<input type="checkbox"/>	
	<ul style="list-style-type: none"> <li>• Pneumologia</li> </ul>	<input type="checkbox"/>	<input type="checkbox"/>	
	<ul style="list-style-type: none"> <li>• Urologia</li> </ul>	<input type="checkbox"/>	<input type="checkbox"/>	
	<ul style="list-style-type: none"> <li>• Ortopedia</li> </ul>	<input type="checkbox"/>	<input type="checkbox"/>	
	<ul style="list-style-type: none"> <li>• Senologia</li> </ul>	<input type="checkbox"/>	<input type="checkbox"/>	




STANDARD STRUTTURALI	Livelli minimi di accettabilità	Struttura di sede	Struttura collegata	MODALITÀ DI VERIFICA
<b>C) SERVIZI GENERALI E DIAGNOSTICI DELL'AZIENDA OSPEDALIERA CHE OSPITA LA STRUTTURA DI SEDE E LA STRUTTURA COLLEGATA</b>	<ul style="list-style-type: none"> <li>▪ Radiologia e diagnostica per immagini</li> </ul>	SI	SI	
	<ul style="list-style-type: none"> <li>▪ Anatomia patologica</li> </ul>	SI	SI	
	<ul style="list-style-type: none"> <li>▪ Radioterapia</li> </ul>	SI	SI	Esame documentale
	<ul style="list-style-type: none"> <li>▪ Medicina di laboratorio</li> </ul>	SI	SI	Eventuale accertamento diretto
	<ul style="list-style-type: none"> <li>• Psicologia</li> </ul>		SI	
	<ul style="list-style-type: none"> <li>• Medicina nucleare</li> </ul>		SI	



STANDARD ORGANIZZATIVI	Livelli minimi di accettabilità	Struttura di sede	Struttura collegata	MODALITA' DI VERIFICA
PERSONALE MEDICO	MEDICI CHIRURGHI			Autocertificazione attestante la conformità del numero dei medici al volume assistenziale della struttura
PERSONALE SANITARIO	PERSONALE INFERMIERISTICO			Autocertificazione attestante la conformità del numero delle unità di personale sanitario al volume assistenziale della struttura




<b>STANDARD ASSISTENZIALI</b>	<b>Tipologia</b>	<b>Struttura di sede</b>	<b>Struttura collegata</b>	<b>MODALITÀ DI VERIFICA</b>
<b>RICOVERI ANNUI</b>	DEGENZE e/o DAY HOSPITAL	N. 1.500	N. 750	Esame documentale
<b>PRESTAZIONI ANNUE</b>	AMBULATORIO DAY SERVICE	N. 2.000	N. 1.000	






**SCUOLA DI SPECIALIZZAZIONE: REUMATOLOGIA**


STANDARD STRUTTURALI	Livelli minimi di accettabilità	Struttura di sede	Struttura collegata	MODALITA' DI VERIFICA
<p><b>A) FONDAMENTALI</b>  devo essere presenti tutti sia nella struttura di sede sia nella struttura collegata</p>	<ul style="list-style-type: none"> <li>▪ Degenze e/o Day Hospital</li> <li>▪ Ambulatorie ambulatoriali (Day service, Week hospital, macroattività ambulatoriali complesse)</li> </ul>	<p align="center">SI</p>	<p align="center">SI</p>	<p align="center">Esame documentale  Eventuale accertamento diretto</p>




STANDARD STRUTTURALI	Livelli minimi di accettabilità	Struttura di sede	Struttura collegata	MODALITA' DI VERIFICA
<b>B) ANNESSI*</b> *almeno due devono essere necessariamente presenti nella struttura di sede o nell'Azienda che la ospita ed almeno uno deve essere necessariamente presente nella struttura collegata o nell'Azienda che la ospita	<ul style="list-style-type: none"> <li>▪ Laboratorio immuno-reumatologia-malattie metaboliche dell'osso</li> </ul>	<input type="checkbox"/>	<input type="checkbox"/>	Esame documentale Eventuale accertamento diretto
	<ul style="list-style-type: none"> <li>▪ Ecografia articolare</li> </ul>	<input type="checkbox"/>	<input type="checkbox"/>	
	<ul style="list-style-type: none"> <li>▪ Capillaroscopia</li> </ul>	<input type="checkbox"/>	<input type="checkbox"/>	
	<ul style="list-style-type: none"> <li>▪ Laboratorio per M.O.C.</li> </ul>	<input type="checkbox"/>	<input type="checkbox"/>	




STANDARD STRUTTURALI	Livelli minimi di accettabilità	Struttura di sede	Struttura collegata	MODALITA' DI VERIFICA
<b>C) SERVIZI GENERALI E DIAGNOSTICI DELLE AZIENDE CHE OSPITANO LE STRUTTURE DI SEDE E QUELLE COLLEGATE</b>	<ul style="list-style-type: none"> <li>▪ Radiologia e diagnostica per immagini</li> </ul>	SI	SI	Esame documentale Eventuale accertamento diretto
	<ul style="list-style-type: none"> <li>▪ Medicina di laboratorio</li> </ul>	SI	SI	
	<ul style="list-style-type: none"> <li>▪ Anatomia Patologica</li> </ul>	SI	SI	



STANDARD ORGANIZZATIVI	Livelli minimi di accettabilità	Struttura di sede	Struttura collegata	MODALITA' DI VERIFICA
<b>PERSONALE MEDICO</b>	Medici Chirurghi			Autocertificazione attestante la conformità del numero dei medici al volume assistenziale della struttura
<b>PERSONALE SANITARIO</b>	Personale Tecnico			Autocertificazione attestante la conformità del numero delle unità di personale sanitario al volume assistenziale della struttura
	Personale Infermieristico			




STANDARD ASSISTENZIALI	Tipologia	Struttura di sede	Struttura collegata	MODALITA' DI VERIFICA
<b>A) RICOVERI ANNUI</b>	Degenze + Day Hospital	N. 250	N. 200	Esame documentale
<b>B) AMBULATORI SPECIALISTICI ANNUI</b>	Attività Ambulatoriali Reumatologiche (anche complesse) Day service	N. 4.000	N. 2.500	Esame documentale



**SCUOLA DI SPECIALIZZAZIONE: SCIENZA DELL'ALIMENTAZIONE**


STANDARD STRUTTURALI	Livelli minimi di accettabilità	Struttura di sede	Struttura Collegata	MODALITA' DI VERIFICA
<b>A) FONDAMENTALI</b> devono essere tutti presenti nella struttura di sede e nella struttura collegata	Ambulatorio di disturbi della nutrizione	SI	NO	Esame documentale
	Ambulatorio di Dietologia	SI	SI	Eventuale accertamento diretto



STANDARD STRUTTURALI	Livelli minimi di accettabilità	Struttura di sede	Struttura Collegata	MODALITA' DI VERIFICA
<b>B) ANNESSI</b> almeno uno degli standard annessi deve essere presente nella struttura di sede o nell'Azienda che la ospita ed uno nella struttura collegata o nell'Azienda che la ospita	Laboratorio di Igiene e Profilassi  Laboratorio di nutrigenetica e nutrigenomica  Laboratorio chimico tossicologico	<input type="checkbox"/>  <input type="checkbox"/>  <input type="checkbox"/>	<input type="checkbox"/>  <input type="checkbox"/>  <input type="checkbox"/>	Esame documentale Eventuale accertamento diretto



STANDARD STRUTTURALI	Livelli minimi di accettabilità	Struttura di sede	Struttura Collegata	MODALITA' DI VERIFICA
C) SERVIZI GENERALI E DIAGNOSTICI DELL'AZIENDA OSPEDALIERA CHE OSPITA LA STRUTTURA DI SEDE E LA STRUTTURA COLLEGATA	Radiologia e diagnostica per immagini  Medicina di laboratorio	SI  SI	SI  SI	Esame documentale Eventuale accertamento diretto







<b>STANDARD ORGANIZZATIVI</b>	<b>Livelli minimi di accettabilità</b>	<b>Struttura di sede</b>	<b>Struttura collegata</b>	<b>MODALITA' DI VERIFICA</b>
<b>PERSONALE</b>	Ricercatori - Tecnici laureati			Autocertificazione attestante la conformità del numero delle unità di personale al volume assistenziale della struttura
	Dirigenti medici			
	Tecnici			



<b>STANDARD ASSISTENZIALI</b>	<b>Tipologia</b>	<b>Struttura di sede</b>	<b>Struttura collegata</b>	<b>MODALITA' DI VERIFICA</b>
<b>VISITE E CONSULENZE/ANNO</b>	Valutazione dello stato nutrizionale	N. 250	N. 125	Esame documentale
	Intervento dietetico nutrizionale e nutrizione artificiale	N. 1.000	N. 500	
<b>ATTIVITÀ DI LABORATORIO/ANNO</b>	Analisi Cliniche, Genetiche e Diagnostiche	N. 500	N. 250	




CLASSE DELLE NEUROSCIENZE E SCIENZE CLINICHE DEL  
COMPORAMENTO




**SCUOLA DI SPECIALIZZAZIONE: NEUROLOGIA**

<b>STANDARD STRUTTURALI</b>	<b>Livelli minimi di accettabilità</b>	<b>Struttura di sede</b>	<b>Struttura Collegata</b>	<b>MODALITA' DI VERIFICA</b>
<b>A) FONDAMENTALI</b> devono essere presenti tutti sia nella struttura di sede sia nella struttura collegata, la stroke unit può essere presente nella struttura di sede o nella struttura collegata	<ul style="list-style-type: none"> <li>▪ Degenze</li> </ul>	SI	SI	Esame documentale Eventuale accertamento diretto
	<ul style="list-style-type: none"> <li>▪ Stroke unit</li> </ul>	SI	SI	
	<ul style="list-style-type: none"> <li>▪ Day Hospital</li> </ul>	SI	SI	
	<ul style="list-style-type: none"> <li>▪ Ambulatorio generale</li> </ul>	SI	SI	
	<ul style="list-style-type: none"> <li>▪ Ambulatori Specialistici               <ul style="list-style-type: none"> <li>- epilessie cefalee</li> <li>- disordini del movimento</li> <li>- demenze</li> </ul> </li> </ul>	SI	SI	
	<ul style="list-style-type: none"> <li>▪ Ecografia diagnostica</li> </ul>	SI	SI	
	<ul style="list-style-type: none"> <li>▪ Laboratorio di Electroencefalografia</li> </ul>	SI	SI	



STANDARD STRUTTURALI	Livelli minimi di accettabilità	Struttura di Sede	Struttura Collegata	MODALITA' DI VERIFICA
<p><b>B) ANNESSI*</b>                      *almeno tre degli standard annessi devono essere necessariamente presenti nella struttura di sede o nell'Azienda che la ospita ed almeno uno deve essere necessariamente presente nella struttura collegata o nell'Azienda che lo ospita</p>	<ul style="list-style-type: none"> <li>▪ Laboratori di EMG/ENG e potenziali evocati</li> </ul>	<input type="checkbox"/>	<input type="checkbox"/>	<p>Esame documentale                      Eventuale accertamento diretto</p>
	<ul style="list-style-type: none"> <li>▪ Laboratori di Neurochimica clinica</li> </ul>	<input type="checkbox"/>	<input type="checkbox"/>	
	<ul style="list-style-type: none"> <li>▪ Laboratori di neuropsicologia clinica</li> </ul>	<input type="checkbox"/>	<input type="checkbox"/>	
	<ul style="list-style-type: none"> <li>▪ Neuroriabilitazione</li> </ul>	<input type="checkbox"/>	<input type="checkbox"/>	




STANDARD STRUTTURALI	Livelli minimi di accettabilità	Struttura di Sede	Struttura collegata	MODALITA' DI VERIFICA
<b>C) SERVIZI GENERALI E DIAGNOSTICI DELLE AZIENDE CHE OSPITANO LE STRUTTURE DI SEDE E QUELLE COLLEGATE</b>	<ul style="list-style-type: none"> <li>▪ Radiologia e diagnostica per immagini</li> </ul>	SI	SI	
	<ul style="list-style-type: none"> <li>▪ Anatomia patologica</li> </ul>	SI	SI	Esame documentale
	<ul style="list-style-type: none"> <li>▪ Medicina di laboratorio</li> </ul>	SI	SI	Eventuale accertamento diretto
	<ul style="list-style-type: none"> <li>▪ Neuroradiologia</li> </ul>	SI	SI	



STANDARD ORGANIZZATIVI	Livelli minimi di accettabilità	Struttura di sede	Struttura collegata	MODALITA' DI VERIFICA
PERSONALE SANITARIO	MEDICI			Autocertificazione attestante la conformità del numero dei medici al volume assistenziale della struttura
PERSONALE PARASANITARIO	TECNICI			Autocertificazione attestante la conformità del numero delle unità di personale sanitario al volume assistenziale della struttura
	INFERMIERI			




STANDARD ASSISTENZIALI	Tipologia	Struttura di sede	Struttura collegata	MODALITÀ DI VERIFICA
<b>A) RICOVERI ANNUI</b>	Degenze	N.400	N. 400	Esame documentale
	Day Hospital	N.600	N. 300	
<b>B) PRESTAZIONI ANNUE</b>	Visite ambulatoriali Day service	N.1.000	N. 500	





**SCUOLA DI SPECIALIZZAZIONE: NEUROPSICHIATRIA INFANTILE**

STANDARD STRUTTURALI	Livelli minimi di accettabilità	Struttura di sede	Struttura collegata	MODALITA' DI VERIFICA
<b>A) FONDAMENTALI</b> devono essere presenti tutti sia nella struttura di sede sia nella struttura collegata	<ul style="list-style-type: none"> <li>▪ Degenze e/o Day Hospital</li> </ul>	SI	SI	Esame documentale Eventuale accertamento diretto
	<ul style="list-style-type: none"> <li>▪ Ambulatori</li> </ul>	SI	SI	
	<ul style="list-style-type: none"> <li>▪ Laboratorio di Elettroencefalografia</li> </ul>	SI	SI	
	<ul style="list-style-type: none"> <li>▪ Laboratorio di psicodiagnostica</li> </ul>	SI	SI	




STANDARD STRUTTURALI	Livelli minimi di accettabilità	Struttura di Sede	Struttura collegata	MODALITA' DI VERIFICA
<b>B) ANNESSI*</b> *almeno tre degli standard annessi devono essere necessariamente presenti nella struttura di sede o nell'Azienda che la ospita ed almeno uno deve essere necessariamente presente nella struttura collegata o nell'Azienda che lo ospita	<ul style="list-style-type: none"> <li>▪ Laboratorio di neurofisiologia</li> </ul>	<input type="checkbox"/>	<input type="checkbox"/>	Esame documentale Eventuale accertamento diretto
	<ul style="list-style-type: none"> <li>▪ Laboratorio di neuropsicologia clinica</li> </ul>	<input type="checkbox"/>	<input type="checkbox"/>	
	<ul style="list-style-type: none"> <li>▪ Laboratorio e/o servizio di psicoterapia dell'infanzia e dell'adolescenza</li> </ul>	<input type="checkbox"/>	<input type="checkbox"/>	
	<ul style="list-style-type: none"> <li>▪ Laboratorio e/o servizio di riabilitazione dell'età evolutiva</li> </ul>	<input type="checkbox"/>	<input type="checkbox"/>	
	<ul style="list-style-type: none"> <li>▪ Logopedia</li> </ul>	<input type="checkbox"/>	<input type="checkbox"/>	
	<ul style="list-style-type: none"> <li>▪ Fisioterapia</li> </ul>	<input type="checkbox"/>	<input type="checkbox"/>	




STANDARD STRUTTURALI	Livelli minimi di accettabilità	Struttura di Sede	Struttura Collegata	MODALITA' DI VERIFICA
<b>C) SERVIZI GENERALI E DIAGNOSTICI DELLE AZIENDE CHE OSPITANO LE STRUTTURE DI SEDE E QUELLE COLLEGATE</b>	<ul style="list-style-type: none"> <li>▪ Radiologia e diagnostica per immagini</li> </ul>	SI	SI	Esame documentale Eventuale accertamento diretto
	<ul style="list-style-type: none"> <li>▪ Medicina di laboratorio</li> </ul>	SI	SI	
	<ul style="list-style-type: none"> <li>▪ Pediatria</li> </ul>	SI	SI	
	<ul style="list-style-type: none"> <li>▪ Neurologia</li> </ul>	SI	SI	
	<ul style="list-style-type: none"> <li>▪ Psichiatria</li> </ul>	SI	SI	



STANDARD ORGANIZZATIVI	Livelli minimi di accettabilità	Struttura di sede	Struttura collegata	MODALITA' DI VERIFICA
PERSONALE SANITARIO	MEDICI			Autocertificazione attestante la conformità del numero dei medici al volume assistenziale della struttura
PERSONALE PARASANITARIO	TECNICI			Autocertificazione attestante la conformità del numero delle unità di personale sanitario al volume assistenziale della struttura
	PERSONALE INFERMIERISTICO E/O DELLA RIABILITAZIONE DELL'ETA' EVOLUTIVA			



<b>STANDARD ASSISTENZIALI</b>	<b>Tipologia</b>	<b>Struttura di sede</b>	<b>Struttura collegata</b>	<b>MODALITÀ DI VERIFICA</b>
<b>RICOVERI ANNUI</b>	Degenze e/o Day Hospital	N. 800	N. 400	Esame documentale
<b>PRESTAZIONI ANNUE</b>	Ambulatori e/o Prestazioni Ambulatoriali Complesse Day service	N. 1.500	N. 750	



**SCUOLA DI SPECIALIZZAZIONE: PSICHIATRIA**


<b>STANDARD STRUTTURALI</b>	<b>Livelli minimi di accettabilità</b>	<b>Struttura di sede</b>	<b>Struttura collegata</b>	<b>MODALITA' DI VERIFICA</b>
<b>A) FONDAMENTALI</b> devono essere tutti presenti nella struttura di sede e nella struttura collegata	- Degenze o day hospital  - Ambulatori	SI  SI	SI  SI	Esame documentale  Eventuale accertamento diretto



STANDARD STRUTTURALI	Livelli minimi di accettabilità	Struttura di sede	Struttura collegata	MODALITA' DI VERIFICA
<b>B) ANNESSI*</b> *almeno tre degli standard annessi devono essere necessariamente presenti nella struttura di sede o nell'Azienda ospitante ed uno deve essere necessariamente presente nella struttura collegata o nell'Azienda ospitante	Psicogeriatría	<input type="checkbox"/>	<input type="checkbox"/>	
	Psichiatria di consultazione	<input type="checkbox"/>	<input type="checkbox"/>	
	Neurologia	<input type="checkbox"/>	<input type="checkbox"/>	
	Psicoterapia	<input type="checkbox"/>	<input type="checkbox"/>	Esame documentale
	Riabilitazione psichiatrica	<input type="checkbox"/>	<input type="checkbox"/>	
	Neuropsichiatria infantile	<input type="checkbox"/>	<input type="checkbox"/>	
	Ambulatori territoriali	<input type="checkbox"/>	<input type="checkbox"/>	
	Psicologia	<input type="checkbox"/>	<input type="checkbox"/>	




STANDARD STRUTTURALI	Livelli minimi di accettabilità	Struttura di sede	Struttura collegata	MODALITA' DI VERIFICA
C) SERVIZI GENERALI E DIAGNOSTICI DELL'AZIENDA CHE OSPITA LA STRUTTURA DI SEDE E LA STRUTTURA COLLEGATA	Radiologia e diagnostica per immagini	SI	SI	
	DEA di 1° o 2° livello	SI	SI	Esame documentale Eventuale accertamento diretto
	Medicina di laboratorio	SI	SI	






STANDARD ORGANIZZATIVI	Livelli minimi di accettabilità	Struttura di sede	Struttura collegata	MODALITA' DI VERIFICA
<b>PERSONALE MEDICO</b>	Medici			Autocertificazione attestante la conformità del numero dei medici al volume assistenziale della struttura
<b>PERSONALE SANITARIO</b>	Personale tecnico  Personale infermieristico o dei servizi sociali			Autocertificazione attestante la conformità del numero delle unità di personale sanitario al volume assistenziale della struttura



STANDARD ASSISTENZIALI	Tipologia	Struttura di sede	Struttura collegata	MODALITA' DI VERIFICA
A) RICOVERI/ANNO	Degenze e/o day hospital	N.300	N.150	
B) PRESTAZIONI/ANNO	Ambulatori Day service	N. 600	N. 300	Esame documentale



CLASSE DELLA MEDICINA CLINICA DELL'ETA' EVOLUTIVA



**SCUOLA DI SPECIALIZZAZIONE: PEDIATRIA**

STANDARD STRUTTURALI	Livelli minimi di accettabilità	Struttura di sede	Struttura collegata	MODALITA' DI VERIFICA
<b>A) FONDAMENTALI</b> devono essere tutti presenti sia nella struttura di sede che nella struttura collegata	<ul style="list-style-type: none"> <li>▪ Degenza/ Day Hospital/ Osservazione breve</li> </ul>	SI	SI	Esame documentale Eventuale accertamento diretto
	<ul style="list-style-type: none"> <li>▪ Ambulatori/Day Service</li> </ul>	SI	SI	




STANDARD STRUTTURALI	Livelli minimi di accettabilità	Struttura di sede	Struttura collegata	MODALITA' DI VERIFICA
<b>B) ANNESSI*</b> *almeno 5 degli standard annessi devono essere necessariamente presenti nella struttura di sede o nell'Azienda ospitante e 3 nella struttura collegata o nell'Azienda ospitante	<ul style="list-style-type: none"> <li>▪ Terapia intensiva</li> </ul>	<input type="checkbox"/>	<input type="checkbox"/>	Esame documentale Eventuale accertamento diretto
	<ul style="list-style-type: none"> <li>▪ Ecografia diagnostica e terapeutica</li> </ul>	<input type="checkbox"/>	<input type="checkbox"/>	
	<ul style="list-style-type: none"> <li>▪ Radiologia interventistica</li> </ul>	<input type="checkbox"/>	<input type="checkbox"/>	
	<ul style="list-style-type: none"> <li>▪ Nutrizione clinica</li> </ul>	<input type="checkbox"/>	<input type="checkbox"/>	
	<ul style="list-style-type: none"> <li>▪ Immunoematologia</li> </ul>	<input type="checkbox"/>	<input type="checkbox"/>	
	<ul style="list-style-type: none"> <li>▪ Ambulatorio di pediatria gastroenterologica</li> </ul>	<input type="checkbox"/>	<input type="checkbox"/>	
	<ul style="list-style-type: none"> <li>▪ Ambulatorio di pediatria endocrinologica</li> </ul>	<input type="checkbox"/>	<input type="checkbox"/>	
	<ul style="list-style-type: none"> <li>▪ Ambulatorio di pediatria neurologica</li> </ul>	<input type="checkbox"/>	<input type="checkbox"/>	



STANDARD STRUTTURALI	Livelli minimi di accettabilità	Struttura di sede	Struttura collegata	MODALITA' DI VERIFICA
	▪ Ambulatorio di psichiatria infantile	<input type="checkbox"/>	<input type="checkbox"/>	
	▪ Ambulatorio genetica medica	<input type="checkbox"/>	<input type="checkbox"/>	
	▪ Ambulatorio di infettivologia	<input type="checkbox"/>	<input type="checkbox"/>	
	▪ Ambulatorio di pediatria oncoematologica	<input type="checkbox"/>	<input type="checkbox"/>	
	▪ Ambulatorio di pediatria cardiologica	<input type="checkbox"/>	<input type="checkbox"/>	
	▪ Ambulatorio di pediatria pneumologica	<input type="checkbox"/>	<input type="checkbox"/>	
	▪ Ambulatorio di pediatria nefrologica	<input type="checkbox"/>	<input type="checkbox"/>	



STANDARD STRUTTURALI	Livelli minimi di accettabilità	Struttura di sede	Struttura collegata	MODALITA' DI VERIFICA
<b>C) SERVIZI GENERALI E DIAGNOSTICI DELLA AZIENDA OSPEDALIERA CHE OSPITA LA STRUTTURA DI SEDE E LA STRUTTURA COLLEGATA</b>	<ul style="list-style-type: none"> <li>▪ Radiologia e diagnostica per immagini</li> </ul>	SI	SI	Esame documentale Eventuale accertamento diretto
	<ul style="list-style-type: none"> <li>▪ Medicina di Laboratorio</li> </ul>	SI	SI	
	<ul style="list-style-type: none"> <li>▪ DEA di 1° o 2° livello</li> </ul>	SI	SI	




STANDARD ORGANIZZATIVI	Livelli minimi di accettabilità	Struttura di sede	Struttura collegata	MODALITA' DI VERIFICA
<b>PERSONALE MEDICO</b>	PEDIATRI			Autocertificazione attestante la conformità del numero dei medici al volume assistenziale della struttura
<b>PERSONALE SANITARIO</b>	INFERMIERI PEDIATRICI INFERMIERI TECNICI			Autocertificazione attestante la conformità del numero delle unità di personale al volume assistenziale della struttura







STANDARD ASSISTENZIALI	TIPOLOGIA	Struttura di sede	Struttura collegata	MODALITA' DI VERIFICA
<b>RICOVERI ANNUI</b>	Degenza/ Day Hospital/ Osservazione breve	N. 1.500	N.500	Esame documentale
<b>PRESTAZIONI ANNUE</b>	Ambulatori/Day Service	N. 2.000	N. 1.000	



**AREA CHIRURGICA**




CLASSE DELLE CHIRURGIE GENERALI E SPECIALISTICHE




**SCUOLA DI SPECIALIZZAZIONE: CHIRURGIA GENERALE**

STANDARD STRUTTURALI	Livelli minimi di accettabilità	Struttura di sede	Struttura collegata	MODALITA' DI VERIFICA
<b>A) FONDAMENTALI</b> devono essere tutti presenti nella struttura di sede e nella struttura collegata	<ul style="list-style-type: none"> <li>▪ Degenza</li> </ul>	SI	SI	Esame documentale Eventuale accertamento diretto
	<ul style="list-style-type: none"> <li>▪ DaySurgery</li> </ul>	SI	SI	
	<ul style="list-style-type: none"> <li>▪ Sale operatorie</li> </ul>	SI	SI	
	<ul style="list-style-type: none"> <li>▪ Ambulatori</li> </ul>	SI	SI	




STANDARD STRUTTURALI	Livelli minimi di accettabilità	Struttura di sede	Struttura collegata	MODALITA' DI VERIFICA
<b>B) ANNESSI*</b> *almeno quattro degli standard annessi devono essere necessariamente presenti nella struttura di sede o nella Azienda Ospedaliera che la ospita ed uno degli standard deve essere necessariamente presente nella struttura collegata o nella Azienda Ospedaliera che la ospita.	<ul style="list-style-type: none"> <li>▪ Attività Senologica</li> </ul>	<input type="checkbox"/>	<input type="checkbox"/>	
	<ul style="list-style-type: none"> <li>▪ Chirurgia dei Trapianti</li> </ul>	<input type="checkbox"/>	<input type="checkbox"/>	
	<ul style="list-style-type: none"> <li>▪ Chirurgia bariatrica</li> </ul>	<input type="checkbox"/>	<input type="checkbox"/>	
	<ul style="list-style-type: none"> <li>▪ Fisiopatologia esofagea</li> </ul>	<input type="checkbox"/>	<input type="checkbox"/>	
	<ul style="list-style-type: none"> <li>▪ Attività endocrino chirurgica</li> </ul>	<input type="checkbox"/>	<input type="checkbox"/>	Esame documentale
	<ul style="list-style-type: none"> <li>▪ Attività di proctologia</li> </ul>	<input type="checkbox"/>	<input type="checkbox"/>	Eventuale accertamento diretto
	<ul style="list-style-type: none"> <li>▪ Diagnostica Vascolare</li> </ul>	<input type="checkbox"/>	<input type="checkbox"/>	
	<ul style="list-style-type: none"> <li>▪ Diagnostica ecografica</li> </ul>	<input type="checkbox"/>	<input type="checkbox"/>	
	<ul style="list-style-type: none"> <li>▪ Endoscopia diagnostica e terapeutica</li> </ul>	<input type="checkbox"/>	<input type="checkbox"/>	




STANDARD STRUTTURALI	Livelli minimi di accettabilità	Struttura di sede	Struttura collegata	MODALITA' DI VERIFICA
<b>C) SERVIZI GENERALI E DIAGNOSTICI DELL'AZIENDA OSPEDALIERA CHE OSPITA LA STRUTTURA DI SEDE E LA STRUTTURA COLLEGATA</b>	<ul style="list-style-type: none"> <li>▪ Radiologia e diagnostica per immagini</li> </ul>	SI	SI	
	<ul style="list-style-type: none"> <li>▪ Anatomia patologica</li> </ul>	SI	SI	
	<ul style="list-style-type: none"> <li>▪ Anestesia e Rianimazione</li> </ul>	SI	SI	
	<ul style="list-style-type: none"> <li>▪ Terapia del dolore</li> </ul>	SI	SI	
	<ul style="list-style-type: none"> <li>▪ Terapia intensiva</li> </ul>	SI	SI	Esame documentale
	<ul style="list-style-type: none"> <li>▪ Medicina di Laboratorio</li> </ul>	SI	SI	Eventuale accertamento diretto
	<ul style="list-style-type: none"> <li>▪ Oncologia medica</li> </ul>	SI	SI	
	<ul style="list-style-type: none"> <li>▪ Medicina Generale</li> </ul>	SI	SI	
	<ul style="list-style-type: none"> <li>▪ DEA di 1° o 2° livello o servizio di emergenza urgenza</li> </ul>	SI	SI	



STANDARD ORGANIZZATIVI	Livelli minimi di accettabilità	Struttura di sede	Struttura collegata	MODALITÀ DI VERIFICA
<b>PERSONALE MEDICO</b>	MEDICI			Autocertificazione attestante la conformità del numero dei medici al volume assistenziale della struttura
<b>PERSONALE SANITARIO</b>	TECNICI			Autocertificazione attestante la conformità del numero delle unità del personale sanitario al volume assistenziale della struttura
	INFERMIERI			




<b>STANDARD ASSISTENZIALI</b>	<b>Tipologia</b>	<b>Struttura di sede</b>	<b>Struttura collegata</b>	<b>MODALITÀ DI VERIFICA</b>
<b>A) INTERVENTI CHIRURGICI ANNUI</b>	Interventi di Alta Chirurgia	N. 100	N. 50	Esame documentale
	Interventi di Media Chirurgia	N. 200	N. 100	
	Interventi di Piccola Chirurgia	N. 300	N. 150	
<b>B) RICOVERI ANNUI</b>	Degenze	N. 800	N. 400	Esame documentale
	Day Hospital e/o Day Surgery	N. 400	N. 200	





**SCUOLA DI SPECIALIZZAZIONE: CHIRURGIA PEDIATRICA**

STANDARD STRUTTURALI	Livelli minimi di accettabilità	Struttura di sede	Struttura collegata	MODALITA' DI VERIFICA
<b>A) FONDAMENTALI</b> devono essere tutti presenti nella struttura di sede e nella struttura collegata	<ul style="list-style-type: none"> <li>▪ Degenza</li> </ul>	SI	SI	Esame documentale Eventuale accertamento diretto
	<ul style="list-style-type: none"> <li>▪ DaySurgery</li> </ul>	SI	SI	
	<ul style="list-style-type: none"> <li>▪ Sale operatorie</li> </ul>	SI	SI	
	<ul style="list-style-type: none"> <li>▪ Ambulatori</li> </ul>	SI	SI	




STANDARD STRUTTURALI	Livelli minimi di accettabilità	Struttura di sede	Struttura collegata	MODALITA' DI VERIFICA
<b>B) ANNESSI*</b> *almeno uno degli standard annessi deve essere necessariamente presente nella struttura di sede o nella Azienda Ospedaliera che la ospita ed uno degli standard deve essere necessariamente presente nella struttura collegata o nella Azienda Ospedaliera che la ospita.	<ul style="list-style-type: none"> <li>▪ Ambulatorio di Urologia Pediatrica</li> <li>▪ Ecografia diagnostica e terapeutica</li> <li>▪ Endoscopia diagnostica e terapeutica</li> </ul>	<input type="checkbox"/>	<input type="checkbox"/>	Esame documentale Eventuale accertamento diretto



STANDARD STRUTTURALI	Livelli minimi di accettabilità	Struttura di sede	Struttura collegata	MODALITA' DI VERIFICA
<b>C) SERVIZI GENERALI E DIAGNOSTICI DELL'AZIENDA OSPEDALIERA CHE OSPITA LA STRUTTURA DI SEDE E LA STRUTTURA COLLEGATA</b>	<ul style="list-style-type: none"> <li>▪ Radiologia e diagnostica per immagini</li> </ul>	SI	SI	Esame documentale Eventuale accertamento diretto
	<ul style="list-style-type: none"> <li>▪ Anestesia e rianimazione</li> </ul>	SI	SI	
	<ul style="list-style-type: none"> <li>▪ Terapia del dolore</li> </ul>	SI	SI	
	<ul style="list-style-type: none"> <li>▪ Terapia intensiva</li> </ul>	SI	SI	
	<ul style="list-style-type: none"> <li>▪ Terapia intensiva neonatale</li> </ul>	SI	SI	
	<ul style="list-style-type: none"> <li>▪ Anatomia patologica</li> </ul>	SI	SI	
	<ul style="list-style-type: none"> <li>▪ Medicina di Laboratorio</li> </ul>	SI	SI	
	<ul style="list-style-type: none"> <li>▪ DEA di 1° o 2° livello</li> </ul>	SI		



STANDARD ORGANIZZATIVI	Livelli minimi di accettabilità	Struttura di sede	Struttura collegata	MODALITÀ DI VERIFICA
<b>PERSONALE MEDICO</b>	MEDICI			Autocertificazione attestante la conformità del numero dei medici al volume assistenziale della struttura
<b>PERSONALE SANITARIO</b>	TECNICI			Autocertificazione attestante la conformità del numero delle unità del personale sanitario al volume assistenziale della struttura
	INFERMIERI			



STANDARD ASSISTENZIALI	Tipologia	Struttura di sede	Struttura collegata	MODALITÀ DI VERIFICA
<b>A) INTERVENTI CHIRURGICI ANNUI</b>	Interventi di Alta Chirurgia	N.50	N.25	Esame documentale
	Interventi di Media Chirurgia	N.150	N.75	
	Interventi di Piccola Chirurgia	N.370	N.200	
<b>B) RICOVERI ANNUI</b>	Degenze	N.500	N.350	Esame documentale
	Day Hospital e/o Day Surgery	N.300	N.50	




**SCUOLA DI SPECIALIZZAZIONE: CHIRURGIA PLASTICA, RICOSTRUTTIVA ED ESTETICA**


STANDARD STRUTTURALI	Livelli minimi di accettabilità	Struttura di sede	Struttura collegata	MODALITA' DI VERIFICA
<b>A) FONDAMENTALI:</b> devono essere tutti presenti nella struttura di sede e nella struttura collegata	<ul style="list-style-type: none"> <li>▪ Degenza</li> </ul>	SI	SI	Esame documentale Eventuale accertamento diretto
	<ul style="list-style-type: none"> <li>▪ DaySurgery</li> </ul>	SI	SI	
	<ul style="list-style-type: none"> <li>▪ Sale operatorie</li> </ul>	SI	SI	
	<ul style="list-style-type: none"> <li>▪ Ambulatori</li> </ul>	SI	SI	



STANDARD STRUTTURALI	Livelli minimi di accettabilità	Struttura di sede	Struttura collegata	MODALITA' DI VERIFICA
<p><b>B) ANNESSI*</b>                      *almeno uno degli standard annessi deve essere necessariamente presente nella struttura di sede o nella Azienda Ospedaliera che la ospita ed uno degli standard deve essere necessariamente presente nella struttura collegata o nella Azienda Ospedaliera che la ospita.</p>	<ul style="list-style-type: none"> <li>▪ Chirurgia della mano e degli arti</li> </ul>	<input type="checkbox"/>	<input type="checkbox"/>	
	<ul style="list-style-type: none"> <li>▪ Centro Ustioni</li> </ul>	<input type="checkbox"/>	<input type="checkbox"/>	
	<ul style="list-style-type: none"> <li>▪ Microchirurgia ricostruttiva</li> </ul>	<input type="checkbox"/>	<input type="checkbox"/>	
	<ul style="list-style-type: none"> <li>▪ Chirurgia estetica</li> </ul>	<input type="checkbox"/>	<input type="checkbox"/>	Esame documentale Eventuale accertamento diretto
	<ul style="list-style-type: none"> <li>▪ Chirurgia ricostruttiva postoncologica</li> </ul>	<input type="checkbox"/>	<input type="checkbox"/>	
	<ul style="list-style-type: none"> <li>▪ Chirurgia ricostruttiva della mammella</li> </ul>	<input type="checkbox"/>	<input type="checkbox"/>	
	<ul style="list-style-type: none"> <li>▪ Chirurgia post-chirurgica bariatrica</li> </ul>	<input type="checkbox"/>	<input type="checkbox"/>	
	<ul style="list-style-type: none"> <li>▪ Chirurgia induttiva con trapianto di tessuto adiposo autologo</li> </ul>	<input type="checkbox"/>	<input type="checkbox"/>	




STANDARD STRUTTURALI	Livelli minimi di accettabilità	Struttura di sede	Struttura collegata	MODALITA' DI VERIFICA
<b>C) SERVIZI GENERALI E DIAGNOSTICI DELL'AZIENDA OSPEDALIERA CHE OSPITA LA STRUTTURA DI SEDE E LA STRUTTURA COLLEGATA</b>	<ul style="list-style-type: none"> <li>▪ Radiologia e diagnostica per immagini</li> </ul>	SI	SI	Esame documentale Eventuale accertamento diretto
	<ul style="list-style-type: none"> <li>▪ Anestesia e rianimazione</li> </ul>	SI	SI	
	<ul style="list-style-type: none"> <li>▪ Terapia del dolore</li> </ul>	SI	SI	
	<ul style="list-style-type: none"> <li>▪ Terapia intensiva</li> </ul>	SI	SI	
	<ul style="list-style-type: none"> <li>▪ Anatomia patologica</li> </ul>	SI	SI	
	<ul style="list-style-type: none"> <li>▪ Medicina di Laboratorio</li> </ul>	SI	SI	
	<ul style="list-style-type: none"> <li>▪ DEA di 1° o 2° livello</li> </ul>	SI	SI	






STANDARD ORGANIZZATIVI	Livelli minimi di accettabilità	Struttura di sede	Struttura collegata	MODALITÀ DI VERIFICA
<b>PERSONALE MEDICO</b>	MEDICI			Autocertificazione attestante la conformità del numero dei medici al volume assistenziale della struttura
<b>PERSONALE SANITARIO</b>	TECNICI			Autocertificazione attestante la conformità del numero delle unità di personale sanitario al volume assistenziale della struttura
	INFERMIERI			




STANDARD ASSISTENZIALI	Tipologia	Struttura di sede	Struttura collegata	MODALITÀ DI VERIFICA
<b>A) INTERVENTI CHIRURGICI ANNUI</b>	Interventi di Alta Chirurgia	N. 50	N. 25	
	Interventi di Media Chirurgia	N. 120	N. 60	Esame documentale
	Interventi di Piccola Chirurgia	N. 250	N. 125	
<b>B) RICOVERI ANNUI</b>	Degenze	N. 250	N. 125	Esame documentale
	Day Hospital e/o Day Surgery	N. 350	N. 175	



**SCUOLA DI SPECIALIZZAZIONE: GINECOLOGIA E OSTETRICIA**

STANDARD STRUTTURALI	Livelli minimi di accettabilità	Struttura di sede	Struttura collegata	MODALITA' DI VERIFICA
<b>A) FONDAMENTALI</b> devono essere tutti presenti nella struttura di sede e nella struttura collegata	<ul style="list-style-type: none"> <li>▪ Degenza</li> </ul>	SI	SI	Esame documentale Eventuale accertamento diretto
	<ul style="list-style-type: none"> <li>▪ Day Surgery/Day hospital</li> </ul>	SI	SI	
	<ul style="list-style-type: none"> <li>▪ Sale operatorie</li> </ul>	SI	SI	
	<ul style="list-style-type: none"> <li>▪ Sale parto</li> </ul>	SI	SI	
	<ul style="list-style-type: none"> <li>▪ Ambulatori</li> </ul>	SI	SI	
	<ul style="list-style-type: none"> <li>▪ Ecografia diagnostica</li> </ul>	SI	SI	



STANDARD STRUTTURALI	Livelli minimi di accettabilità	Struttura di sede	Struttura collegata	MODALITA' DI VERIFICA	
<p><b>B) ANNESSI*</b>                      almeno quattro degli standard annessi devono essere necessariamente presenti nella struttura di sede o nella Azienda Ospedaliera che la ospita e due degli standard annessi devono essere necessariamente presenti nella struttura collegata o nella Azienda Ospedaliera che li ospita.</p>	<ul style="list-style-type: none"> <li>▪ Neonatologia</li> </ul>	<input type="checkbox"/>	<input type="checkbox"/>		
	<ul style="list-style-type: none"> <li>▪ Terapia intensiva neonatale</li> </ul>	<input type="checkbox"/>	<input type="checkbox"/>		
	<ul style="list-style-type: none"> <li>▪ Fisiopatologia della riproduzione</li> </ul>	<input type="checkbox"/>	<input type="checkbox"/>		
	<ul style="list-style-type: none"> <li>▪ Endocrinologia ginecologica</li> </ul>	<input type="checkbox"/>	<input type="checkbox"/>		
	<ul style="list-style-type: none"> <li>▪ Endoscopia</li> </ul>	<input type="checkbox"/>	<input type="checkbox"/>		
	<ul style="list-style-type: none"> <li>▪ Uro-ginecologia</li> </ul>	<input type="checkbox"/>	<input type="checkbox"/>		Esame documentale
	<ul style="list-style-type: none"> <li>▪ Medicina perinatale</li> </ul>	<input type="checkbox"/>	<input type="checkbox"/>		Eventuale accertamento diretto
	<ul style="list-style-type: none"> <li>▪ Psicoprofilassi ostetrica</li> </ul>	<input type="checkbox"/>	<input type="checkbox"/>		
	<ul style="list-style-type: none"> <li>▪ Diagnosi prenatale</li> </ul>	<input type="checkbox"/>	<input type="checkbox"/>		
	<ul style="list-style-type: none"> <li>▪ Genetica e/o citogenetica</li> </ul>	<input type="checkbox"/>	<input type="checkbox"/>		
	<ul style="list-style-type: none"> <li>▪ Senologia</li> </ul>	<input type="checkbox"/>	<input type="checkbox"/>		
	<ul style="list-style-type: none"> <li>▪ Oncologia ginecologica</li> </ul>	<input type="checkbox"/>	<input type="checkbox"/>		




STANDARD STRUTTURALI	Livelli minimi di accettabilità	Struttura di sede	Struttura collegata	MODALITA' DI VERIFICA
<b>C) SERVIZI GENERALI E DIAGNOSTICI DELL'AZIENDA OSPEDALIERA CHE OSPITA LA STRUTTURA DI SEDE E LA STRUTTURA COLLEGATA</b>	<ul style="list-style-type: none"> <li>▪ Radiologia e diagnostica per immagini</li> </ul>	SI	SI	Esame documentale Eventuale accertamento diretto
	<ul style="list-style-type: none"> <li>▪ Medicina di Laboratorio</li> </ul>	SI	SI	
	<ul style="list-style-type: none"> <li>▪ Anatomia Patologica</li> </ul>	SI	SI	



STANDARD ORGANIZZATIVI	Livelli minimi di accettabilità	Struttura di sede	Struttura collegata	MODALITA' DI VERIFICA
<b>PERSONALE MEDICO</b>	Medici Chirurghi			Autocertificazione attestante la conformità del numero dei medici al volume assistenziale della struttura
<b>PERSONALE SANITARIO</b>	Tecnici			Autocertificazione attestante la conformità del numero delle unità di personale sanitario al volume assistenziale della struttura
	Infermieri			




STANDARD ASSISTENZIALI	Tipologia	Struttura di sede	Struttura collegata	MODALITÀ DI VERIFICA
<b>A) INTERVENTI CHIRURGICI ANNUI</b>	INTERVENTI DI ALTA CHIRURGIA	N.100	N.25	
	INTERVENTI DI MEDIA CHIRURGIA	N.150	N.50	
	INTERVENTI DI PICCOLA CHIRURGIA	N.200	N.100	
<b>B) RICOVERI ANNUI</b>	PARTI	N.1000	N.500	Esame documentale
	DAY HOSPITAL DAY SURGERY	N.800	N.400	Esame documentale
<b>C) ATTIVITÀ AMBULATORIALE ANNUE</b>	DIAGNOSI E PREVENZIONE ONCOLOGICA/GINECOLOGICA	N.800	N.400	
	DIAGNOSI E PREVENZIONE OSTETRICA	N.800	N.400	




**SCUOLA DI SPECIALIZZAZIONE: ORTOPEDIA E TRAUMATOLOGIA**

STANDARD STRUTTURALI	Livelli minimi di accettabilità	Struttura di sede	Struttura collegata	MODALITA' DI VERIFICA
<b>A) FONDAMENTALI:</b> devono essere tutti presenti nella struttura di sede e nella struttura collegata	<ul style="list-style-type: none"> <li>▪ Degenza</li> </ul>	SI	SI	Esame documentale Eventuale accertamento diretto
	<ul style="list-style-type: none"> <li>▪ DaySurgery</li> </ul>	SI	SI	
	<ul style="list-style-type: none"> <li>▪ Sale operatorie</li> </ul>	SI	SI	
	<ul style="list-style-type: none"> <li>▪ Sala gessi</li> </ul>	SI	SI	
	<ul style="list-style-type: none"> <li>▪ Ambulatori</li> </ul>	SI	SI	





STANDARD STRUTTURALI	Livelli minimi di accettabilità	Struttura di sede	Struttura collegata	MODALITA' DI VERIFICA
<b>A) ANNESSI*</b> *almeno due degli standard annessi devono essere necessariamente presenti nella struttura di sede o nella Azienda Ospedaliera che la ospita ed uno degli standard deve essere necessariamente presente nella struttura collegata o nella Azienda Ospedaliera che la ospita.	<ul style="list-style-type: none"> <li>▪ Unità spinale</li> </ul>	<input type="checkbox"/>	<input type="checkbox"/>	
	<ul style="list-style-type: none"> <li>▪ Artroscopia</li> </ul>	<input type="checkbox"/>	<input type="checkbox"/>	
	<ul style="list-style-type: none"> <li>▪ Oncologia dell'apparato locomotorio</li> </ul>	<input type="checkbox"/>	<input type="checkbox"/>	Esame documentale Eventuale accertamento diretto
	<ul style="list-style-type: none"> <li>▪ Chirurgia ricostruttiva osteoarticolare</li> </ul>	<input type="checkbox"/>	<input type="checkbox"/>	
	<ul style="list-style-type: none"> <li>▪ Terapia intensiva</li> </ul>	<input type="checkbox"/>	<input type="checkbox"/>	
	<ul style="list-style-type: none"> <li>▪ Traumatologia</li> </ul>	<input type="checkbox"/>	<input type="checkbox"/>	



STANDARD STRUTTURALI	Livelli minimi di accettabilità	Struttura di sede	Struttura collegata	MODALITA' DI VERIFICA
<b>C) SERVIZI GENERALI E DIAGNOSTICI DELL'AZIENDA OSPEDALIERA CHE OSPITA LA STRUTTURA DI SEDE E LA STRUTTURA COLLEGATA</b>	<ul style="list-style-type: none"> <li>▪ Radiologia e diagnostica per immagini</li> </ul>	SI	SI	Esame documentale Eventuale accertamento diretto
	<ul style="list-style-type: none"> <li>▪ Medicina di Laboratorio</li> </ul>	SI	SI	
	<ul style="list-style-type: none"> <li>▪ DEA di 1° o 2° livello</li> </ul>	SI	SI	
	<ul style="list-style-type: none"> <li>▪ Terapia fisica e riabilitativa</li> </ul>	SI	SI	



STANDARD ORGANIZZATIVI	Livelli minimi di accettabilità	Struttura di sede	Struttura collegata	MODALITA' DI VERIFICA
<b>PERSONALE MEDICO</b>	Medici Chirurghi			Autocertificazione attestante la conformità del numero dei medici al volume assistenziale della struttura
<b>PERSONALE SANITARIO</b>	Personale Tecnico Personale Infermieristico			Autocertificazione attestante la conformità del numero delle unità di personale sanitario al volume assistenziale della struttura



STANDARD ASSISTENZIALI	Tipologia	Struttura di sede	Struttura collegata	MODALITA' DI VERIFICA
<b>A) INTERVENTI CHIRURGICI ANNUI</b>	Interventi di Alta Chirurgia	N. 150	N. 50	Esame documentale
	Interventi di Media Chirurgia	N. 350	N. 175	
	Interventi di Piccola Chirurgia	N. 500	N. 250	
<b>B) RICOVERI ANNUI</b>	Degenze	N. 800	N. 400	Esame documentale
	Day Hospital e/o Day Surgery	N. 400	N. 200	



**SCUOLA DI SPECIALIZZAZIONE: UROLOGIA**


STANDARD STRUTTURALI	Livelli minimi di accettabilità	Struttura di sede	Struttura collegata	MODALITA' DI VERIFICA
<b>A) FONDAMENTALI</b> devono essere tutti presenti nella struttura di sede e nella struttura collegata	<ul style="list-style-type: none"> <li>▪ Degenza</li> </ul>	SI	SI	Esame documentale Eventuale accertamento diretto
	<ul style="list-style-type: none"> <li>▪ Day Surgery</li> </ul>	SI	SI	
	<ul style="list-style-type: none"> <li>▪ Sale operatorie</li> </ul>	SI	SI	
	<ul style="list-style-type: none"> <li>▪ Ambulatori</li> </ul>	SI	SI	



STANDARD STRUTTURALI	Livelli minimi di accettabilità	Struttura di sede	Struttura collegata	MODALITA' DI VERIFICA
<p><b>B) ANNESSI*</b>                      *almeno due degli standard annessi devono essere necessariamente presenti nella struttura di sede o nella Azienda Ospedaliera che la ospita ed uno degli standard deve essere necessariamente presente nella struttura collegata o nella Azienda Ospedaliera che la ospita.</p>	<ul style="list-style-type: none"> <li>▪ Ecografia diagnostica e terapeutica</li> <li>▪ Endoscopia diagnostica e terapeutica</li> <li>▪ Urodinamica</li> <li>▪ Oncologia urologica</li> </ul>	<ul style="list-style-type: none"> <li>▪</li> <li>▪</li> <li>▪</li> <li>▪</li> </ul>	<ul style="list-style-type: none"> <li>▪</li> <li>▪</li> <li>▪</li> <li>▪</li> </ul>	<p>Esame documentale                      Eventuale accertamento diretto</p>



STANDARD STRUTTURALI	Livelli minimi di accettabilità	Struttura di sede	Struttura collegata	MODALITA' DI VERIFICA
<b>C) SERVIZI GENERALI E DIAGNOSTICI DELL'AZIENDA OSPEDALIERA CHE OSPITA LA STRUTTURA DI SEDE E LA STRUTTURA COLLEGATA</b>	<ul style="list-style-type: none"> <li>▪ Radiologia e diagnostica per immagini</li> </ul>	SI	SI	Esame documentale Eventuale accertamento diretto
	<ul style="list-style-type: none"> <li>▪ Medicina di Laboratorio</li> </ul>	SI	SI	
	<ul style="list-style-type: none"> <li>▪ DEA di 1° o 2° livello</li> </ul>	SI	SI	



STANDARD ORGANIZZATIVI	Livelli minimi di accettabilità	Struttura di sede	Struttura collegata	MODALITA' DI VERIFICA
<b>PERSONALE MEDICO</b>	Medici Chirurghi			Autocertificazione attestante la conformità del numero dei medici al volume assistenziale della struttura
<b>PERSONALE SANITARIO</b>	Personale Infermieristico			Autocertificazione attestante la conformità del numero delle unità di personale sanitario al volume assistenziale della struttura





STANDARD ASSISTENZIALI	Tipologia	Struttura di sede	Struttura collegata	MODALITA' DI VERIFICA
<b>A) INTERVENTI CHIRURGICI ANNUI</b>	Interventi di Alta Chirurgia	N.100	N.40	Esame documentale
	Interventi di Media Chirurgia	N.200	N.100	
	Interventi di Piccola Chirurgia	N.300	N.150	
	Attività diagnostica mininvasiva	N.1.000	N.500	
<b>B) RICOVERI ANNUI</b>	Degenze	N.600	N.300	Esame documentale
	Day Hospital - DaySurgery	N.600	N.300	




CLASSE DELLE CHIRURGIE DEL DISTRETTO TESTA E COLLO



**SCUOLA DI SPECIALIZZAZIONE: CHIRURGIA MAXILLO-FACCIALE**

STANDARD STRUTTURALI	Livelli minimi di accettabilità	Struttura di sede	Struttura collegata	MODALITA' DI VERIFICA
<b>A) FONDAMENTALI:</b> devono essere tutti presenti nella struttura di sede e nella struttura collegata	<ul style="list-style-type: none"> <li>▪ Degenza</li> </ul>	SI	SI	Esame documentale Eventuale accertamento diretto
	<ul style="list-style-type: none"> <li>▪ DaySurgery</li> </ul>	SI	SI	
	<ul style="list-style-type: none"> <li>▪ Sale operatorie</li> </ul>	SI	SI	
	<ul style="list-style-type: none"> <li>▪ Ambulatori</li> </ul>	SI	SI	




STANDARD STRUTTURALI	Livelli minimi di accettabilità	Struttura di sede	Struttura collegata	MODALITA' DI VERIFICA
<b>B) ANNESSI*</b> *almeno uno degli standard annessi deve essere necessariamente presente nella struttura di sede o nella Azienda Ospedaliera che la ospita ed uno degli standard annessi deve essere necessariamente presente nella struttura collegata o nella Azienda Ospedaliera che la ospita.	<ul style="list-style-type: none"> <li>▪ Ortodontia</li> </ul>	<input type="checkbox"/>	<input type="checkbox"/>	
	<ul style="list-style-type: none"> <li>▪ Odontostomatologia</li> </ul>	<input type="checkbox"/>	<input type="checkbox"/>	Esame documentale Eventuale accertamento diretto
	<ul style="list-style-type: none"> <li>▪ Chirurgia orale</li> </ul>	<input type="checkbox"/>	<input type="checkbox"/>	



STANDARD STRUTTURALI	Livelli minimi di accettabilità	Struttura di Sede	Struttura collegata	MODALITA' DI VERIFICA
<b>C) SERVIZI GENERALI E DIAGNOSTICI DELL'AZIENDA CHE OSPITA LA STRUTTURA DI SEDE E LA STRUTTURA COLLEGATA</b>	<ul style="list-style-type: none"> <li>▪ Radiologia e diagnostica per immagini</li> </ul>	SI	SI	
	<ul style="list-style-type: none"> <li>▪ Medicina di Laboratorio</li> </ul>	SI	SI	
	<ul style="list-style-type: none"> <li>▪ Anestesia e rianimazione</li> </ul>	SI	SI	
	<ul style="list-style-type: none"> <li>▪ Terapia del dolore</li> </ul>	SI	SI	Esame documentale
	<ul style="list-style-type: none"> <li>▪ Terapia intensiva</li> </ul>	SI	SI	Eventuale accertamento diretto
	<ul style="list-style-type: none"> <li>▪ DEA di 1° o 2° livello</li> </ul>	SI	SI	



STANDARD ORGANIZZATIVI	Livelli minimi di accettabilità	Struttura di sede	Struttura collegata	MODALITÀ DI VERIFICA
<b>PERSONALE MEDICO</b>	Medici Chirurghi			Autocertificazione attestante la conformità del numero dei medici al volume assistenziale della struttura
<b>PERSONALE SANITARIO</b>	Personale Tecnico Personale Infermieristico			Autocertificazione attestante la conformità del numero delle unità di personale sanitario al volume assistenziale della struttura




STANDARD ASSISTENZIALI	Tipologia	Struttura di sede	Struttura collegata	MODALITÀ DI VERIFICA
<b>A) INTERVENTI CHIRURGICI ANNUI</b>	Interventi di Alta Chirurgia	N.150	N.50	Esame documentale
	Interventi di Media Chirurgia	N.250	N.75	
	Interventi di Piccola Chirurgia	N.300	N.100	
<b>B) RICOVERI ANNUI</b>	Degenze	N.500	N.200	Esame documentale
	Day Hospital e/o Day Surgery	N.300	N.100	



**SCUOLA DI SPECIALIZZAZIONE: NEUROCHIRURGIA**

STANDARD STRUTTURALI	Livelli minimi di accettabilità	Struttura di sede	Struttura collegata	MODALITA' DI VERIFICA
<b>A) FONDAMENTALI</b> devono essere tutti presenti nella struttura di sede e nella struttura collegata	<ul style="list-style-type: none"> <li>▪ Degenza</li> </ul>	SI	SI	Esame documentale Eventuale accertamento diretto
	<ul style="list-style-type: none"> <li>▪ DaySurgery</li> </ul>	SI	SI	
	<ul style="list-style-type: none"> <li>▪ Sale operatorie</li> </ul>	SI	SI	
	<ul style="list-style-type: none"> <li>▪ Ambulatori</li> </ul>	SI	SI	






STANDARD STRUTTURALI	Livelli minimi di accettabilità	Struttura di sede	Struttura collegata	MODALITA' DI VERIFICA
<b>B) ANNESSI*</b> *almeno uno degli standard annessi deve essere necessariamente presente nella struttura di sede o nella Azienda Ospedaliera che la ospita ed uno degli standard annessi deve essere necessariamente presente nella struttura collegata o nella Azienda Ospedaliera che la ospita.	<ul style="list-style-type: none"> <li>▪ Neurofisiopatologia</li> </ul>	<input type="checkbox"/>	<input type="checkbox"/>	
	<ul style="list-style-type: none"> <li>▪ Neurofisiologia funzionale</li> </ul>	<input type="checkbox"/>	<input type="checkbox"/>	
	<ul style="list-style-type: none"> <li>▪ Neuroradiologia</li> </ul>	<input type="checkbox"/>	<input type="checkbox"/>	Esame documentale Eventuale accertamento diretto
	<ul style="list-style-type: none"> <li>▪ Terapia intensiva</li> </ul>	<input type="checkbox"/>	<input type="checkbox"/>	
	<ul style="list-style-type: none"> <li>▪ Anestesia e rianimazione</li> </ul>	<input type="checkbox"/>	<input type="checkbox"/>	
	<ul style="list-style-type: none"> <li>▪ Terapia del dolore</li> </ul>	<input type="checkbox"/>	<input type="checkbox"/>	




STANDARD STRUTTURALI	Livelli minimi di accettabilità	Struttura di Sede	Struttura collegata	MODALITA' DI VERIFICA
<b>C) SERVIZI GENERALI E DIAGNOSTICI DELL'AZIENDA OSPEDALIERA CHE OSPITA LA STRUTTURA DI SEDE E LA STRUTTURA COLLEGATA</b>	<ul style="list-style-type: none"> <li>▪ Radiologia e diagnostica per immagini</li> </ul>	SI	SI	Esame documentale Eventuale accertamento diretto
	<ul style="list-style-type: none"> <li>▪ Terapia fisica e riabilitativa</li> </ul>	SI	SI	
	<ul style="list-style-type: none"> <li>▪ Medicina di Laboratorio</li> </ul>	SI	SI	
	<ul style="list-style-type: none"> <li>▪ DEA di 1° o 2° livello</li> </ul>	SI		



STANDARD ORGANIZZATIVI	Livelli minimi di accettabilità	Struttura di sede	Struttura collegata	MODALITÀ DI VERIFICA
PERSONALE MEDICO	MEDICI			Autocertificazione attestante la conformità del numero dei medici al volume assistenziale della struttura
PERSONALE SANITARIO	TECNICI			Autocertificazione attestante la conformità del numero delle unità di personale sanitario al volume assistenziale della struttura
	INFERMIERI			



<b>STANDARD ASSISTENZIALI</b>	<b>Tipologia</b>	<b>Struttura di sede</b>	<b>Struttura collegata</b>	<b>MODALITÀ DI VERIFICA</b>
<b>INTERVENTI CHIRURGICI ANNUI</b>	INTERVENTI DI ALTA CHIRURGIA	N. 80	N. 40	Esame documentale
	INTERVENTI DI MEDIA CHIRURGIA	N. 150	N. 75	
	INTERVENTI DI PICCOLA CHIRURGIA	N. 300	N. 150	
<b>RICOVERI ANNUI</b>	DEGENZE	N. 600	N. 300	Esame documentale



**SCUOLA DI SPECIALIZZAZIONE: OFTALMOLOGIA**


STANDARD STRUTTURALI	Livelli minimi di accettabilità	Struttura di Sede	Struttura collegata	MODALITA' DI VERIFICA
<b>A) FONDAMENTALI</b> devono essere tutti presenti nella struttura di sede e nella struttura collegata	<ul style="list-style-type: none"> <li>▪ Degenza</li> </ul>	SI	SI	
	<ul style="list-style-type: none"> <li>▪ DaySurgery</li> </ul>	SI	SI	Esame documentale
	<ul style="list-style-type: none"> <li>▪ Sale operatorie</li> </ul>	SI	SI	Eventuale accertamento diretto
	<ul style="list-style-type: none"> <li>▪ Ambulatori</li> </ul>	SI	SI	



STANDARD STRUTTURALI	Livelli minimi di accettabilità	Struttura di sede	Struttura collegata	MODALITA' DI VERIFICA
<b>B) ANNESSI*</b> *almeno tre degli standard annessi devono essere necessariamente presenti nella struttura di sede o nella Azienda Ospedaliera che la ospita ed uno degli standard annessi deve essere necessariamente presente nella struttura collegata o nella Azienda Ospedaliera che la ospita.	<ul style="list-style-type: none"> <li>▪ Ortottica</li> </ul>	<input type="checkbox"/>	<input type="checkbox"/>	Esame documentale Eventuale accertamento diretto
	<ul style="list-style-type: none"> <li>▪ Glaucomatologia</li> </ul>	<input type="checkbox"/>	<input type="checkbox"/>	
	<ul style="list-style-type: none"> <li>▪ Retinologia</li> </ul>	<input type="checkbox"/>	<input type="checkbox"/>	
	<ul style="list-style-type: none"> <li>▪ Chirurgia laser segmento anteriore</li> </ul>	<input type="checkbox"/>	<input type="checkbox"/>	
	<ul style="list-style-type: none"> <li>▪ Chirurgia laser segmento posteriore</li> </ul>	<input type="checkbox"/>	<input type="checkbox"/>	



STANDARD STRUTTURALI	Livelli minimi di accettabilità	Struttura di Sede	Struttura collegata	MODALITA' DI VERIFICA
<b>C) SERVIZI GENERALI E DIAGNOSTICI DELL'AZIENDA OSPEDALIERA CHE OSPITA LA STRUTTURA DI SEDE E LA STRUTTURA COLLEGATA</b>	<ul style="list-style-type: none"> <li>▪ Radiologia e diagnostica per immagini</li> </ul>	SI	SI	Esame documentale Eventuale accertamento diretto
	<ul style="list-style-type: none"> <li>▪ Medicina di Laboratorio</li> </ul>	SI	SI	
	<ul style="list-style-type: none"> <li>▪ DEA di 1° o 2° livello</li> </ul>	SI	SI	




STANDARD ORGANIZZATIVI	Livelli minimi di accettabilità	Struttura di sede	Struttura collegata	MODALITÀ DI VERIFICA
PERSONALE MEDICO	MEDICI CHIRURGI			Autocertificazione attestante la conformità del numero dei medici al volume assistenziale della struttura
PERSONALE SANITARIO	TECNICI			Autocertificazione attestante la conformità del numero delle unità di personale sanitario al volume assistenziale della struttura
	INFERMIERI			






<b>STANDARD ASSISTENZIALI</b>	<b>Tipologia</b>	<b>Struttura di sede</b>	<b>Struttura collegata</b>	<b>MODALITÀ DI VERIFICA</b>
<b>INTERVENTI CHIRURGICI ANNUI</b>	Interventi di Alta Chirurgia	N.150	N. 50	Esame documentale
	Interventi di Media Chirurgia	N. 250	N. 125	
	Interventi di Piccola Chirurgia	N. 300	N. 150	
<b>ATTIVITA' AMBULATORIALE</b>	Visite ambulatoriali, procedure di chirurgia ambulatoriale	N. 5.000	N. 2.000	Esame documentale
<b>RICOVERI ANNUI</b>	Degenze	N. 100	N. 50	Esame documentale
	Day Hospital/ DaySurgery	N. 200	N. 100	




**SCUOLA DI SPECIALIZZAZIONE: OTORINOLARINGOIATRIA**


STANDARD STRUTTURALI	Livelli minimi di accettabilità	Struttura di sede	Struttura Collegata	MODALITA' DI VERIFICA
<b>A) FONDAMENTALI</b> devono essere tutti presenti nella struttura di sede e nella struttura collegata	<ul style="list-style-type: none"> <li>▪ Degenza</li> </ul>	SI	SI	Esame documentale Eventuale accertamento diretto
	<ul style="list-style-type: none"> <li>▪ DaySurgery</li> </ul>	SI	SI	
	<ul style="list-style-type: none"> <li>▪ Sale operatorie</li> </ul>	SI	SI	
	<ul style="list-style-type: none"> <li>▪ Ambulatori</li> </ul>	SI	SI	




STANDARD STRUTTURALI	Livelli minimi di accettabilità	Struttura di sede	Struttura Collegata	MODALITA' DI VERIFICA
<b>B) ANNESSI*</b> *almeno tre degli standard annessi devono essere necessariamente presenti nella struttura di sede o nella Azienda Ospedaliera che la ospita ed uno degli standard annessi deve essere necessariamente presente nella struttura collegata o nella Azienda Ospedaliera che la ospita.	<ul style="list-style-type: none"> <li>▪ Audiologia</li> </ul>	<input type="checkbox"/>	<input type="checkbox"/>	Esame documentale Eventuale accertamento diretto
	<ul style="list-style-type: none"> <li>▪ Vestibologia</li> </ul>	<input type="checkbox"/>	<input type="checkbox"/>	
	<ul style="list-style-type: none"> <li>▪ Foniatria</li> </ul>	<input type="checkbox"/>	<input type="checkbox"/>	
	<ul style="list-style-type: none"> <li>▪ Rinoallergologia</li> </ul>	<input type="checkbox"/>	<input type="checkbox"/>	



STANDARD STRUTTURALI	Livelli minimi di accettabilità	Struttura di sede	Struttura collegata	MODALITA' DI VERIFICA
<b>C) SERVIZI GENERALI E DIAGNOSTICI DELL'AZIENDA OSPEDALIERA CHE OSPITA LA STRUTTURA DI SEDE E LA STRUTTURA COLLEGATA</b>	<ul style="list-style-type: none"> <li>▪ Radiologia e diagnostica per immagini</li> </ul>	SI	SI	
	<ul style="list-style-type: none"> <li>▪ Medicina di Laboratorio</li> </ul>	SI	SI	Esame documentale Eventuale accertamento diretto
	<ul style="list-style-type: none"> <li>▪ DEA di 1° o 2° livello</li> </ul>	SI	SI	




STANDARD ORGANIZZATIVI	Livelli minimi di accettabilità	Struttura di sede	Struttura collegata	MODALITA' DI VERIFICA
<b>PERSONALE MEDICO</b>	Medici Chirurghi			Autocertificazione attestante la conformità del numero dei medici al volume assistenziale della struttura
<b>PERSONALE SANITARIO</b>	Personale Tecnico Personale Infermieristico			Autocertificazione attestante la conformità del numero delle unità di personale sanitario al volume assistenziale della struttura



STANDARD ASSISTENZIALI	Tipologia	Struttura di sede	Struttura collegata	MODALITA' DI VERIFICA
<b>A) INTERVENTI CHIRURGICI ANNUI</b>	Interventi di Alta Chirurgia	N. 150	N. 50	Esame documentale
	Interventi di Media Chirurgia	N. 250	N. 125	
	Interventi di Piccola Chirurgia	N.300	N.150	
<b>B) ATTIVITA' AMBULATORIALI</b>	Visite ambulatoriali e procedure di chirurgia ambulatoriale	N. 5.000	N. 2.000	Esame documentale
	Degenze	N. 500	N. 200	Esame documentale
<b>C) RICOVERI ANNUI</b>	Day Hospital e/o DaySurgery	N. 300	N. 150	




CLASSE DELLE CHIRURGIE CARDIO-TORACO-VASCOLARE




**SCUOLA DI SPECIALIZZAZIONE: CARDIOCHIRURGIA**

<b>STANDARD STRUTTURALI</b>	<b>Livelli minimi di accettabilità</b>	<b>Struttura di sede</b>	<b>Struttura Collegata</b>	<b>MODALITA' DI VERIFICA</b>
<b>A) FONDAMENTALI</b> devono essere tutti presenti nella struttura di sede e nella struttura collegata	<ul style="list-style-type: none"> <li>▪ Degenza</li> </ul>	SI	SI	Esame documentale Eventuale accertamento diretto
	<ul style="list-style-type: none"> <li>▪ Sale operatorie</li> </ul>	SI	SI	
	<ul style="list-style-type: none"> <li>▪ Ambulatori</li> </ul>	SI	SI	
	<ul style="list-style-type: none"> <li>▪ Terapia Intensiva</li> </ul>	SI	SI	






STANDARD STRUTTURALI	Livelli minimi di accettabilità	Struttura di sede	Struttura collegata	MODALITA' DI VERIFICA	
<p><b>B) ANNESSI*</b>                      *almeno tre degli standard annessi devono essere necessariamente presenti nella struttura di sede o nella Azienda Ospedaliera che la ospita ed uno degli standard deve essere necessariamente presente nella struttura collegata o nella Azienda Ospedaliera che la ospita.</p>	<ul style="list-style-type: none"> <li>▪ Laboratorio emodinamica e biopsie endomiocardiche</li> </ul>	<input type="checkbox"/>	<input type="checkbox"/>		
	<ul style="list-style-type: none"> <li>▪ Radiologia diagnostica per chirurgia endovascolare</li> </ul>	<input type="checkbox"/>	<input type="checkbox"/>		
	<ul style="list-style-type: none"> <li>▪ Neonatologia e terapia intensiva pediatrica</li> </ul>	<input type="checkbox"/>	<input type="checkbox"/>		
	<ul style="list-style-type: none"> <li>▪ Cardiologia pediatrica</li> </ul>	<input type="checkbox"/>	<input type="checkbox"/>		Esame documentale
	<ul style="list-style-type: none"> <li>▪ Trapiantologia</li> </ul>	<input type="checkbox"/>	<input type="checkbox"/>		Eventuale accertamento diretto
	<ul style="list-style-type: none"> <li>▪ Cardiologia interventistica</li> </ul>	<input type="checkbox"/>	<input type="checkbox"/>		
	<ul style="list-style-type: none"> <li>▪ Chirurgia vascolare/endovascolare</li> </ul>	<input type="checkbox"/>	<input type="checkbox"/>		




STANDARD STRUTTURALI	Livelli minimi di accettabilità	Struttura di sede	Struttura collegata	MODALITA' DI VERIFICA
<b>C) SERVIZI GENERALI E DIAGNOSTICI DELL'AZIENDA OSPEDALIERA CHE OSPITA LA STRUTTURA DI SEDE E LA STRUTTURA COLLEGATA</b>	Radiologia e diagnostica per immagini	SI	SI	Esame documentale Eventuale accertamento diretto
	Anestesia e rianimazione	SI	SI	
	Terapia Intensiva	SI	SI	
	Medicina di Laboratorio	SI	SI	



STANDARD ORGANIZZATIVI	Livelli minimi di accettabilità	Struttura di sede	Struttura collegata	MODALITA' DI VERIFICA
<b>PERSONALE MEDICO</b>	Medici Chirurghi			Autocertificazione attestante la conformità del numero dei medici al volume assistenziale della struttura
<b>PERSONALE SANITARIO</b>	Personale Tecnico			Autocertificazione attestante la conformità del numero delle unità di personale sanitario al volume assistenziale della struttura
	Personale Infermieristico			



<b>STANDARD ASSISTENZIALI</b>	<b>Tipologia</b>	<b>Struttura di sede</b>	<b>Struttura collegata</b>	<b>MODALITA' DI VERIFICA</b>
<b>A) INTERVENTI CHIRURGICI ANNUI</b>	Interventi di Cardiocirurgia	N. 300	N. 300	Esame documentale
	Interventi di Media Chirurgia (anche come parte di intervento maggiore)	N. 100	N. 100	
	Interventi di Piccola Chirurgia (anche come parte di intervento maggiore)	N. 100	N. 100	
<b>B) RICOVERI ANNUI</b>	Degenze	N. 300	N. 300	Esame documentale



**SCUOLA DI SPECIALIZZAZIONE: CHIRURGIA TORACICA**

STANDARD STRUTTURALI	Livelli minimi di accettabilità	Struttura di sede	Struttura collegata	MODALITA' DI VERIFICA
<b>A) FONDAMENTALI</b> devono essere tutti presenti nella struttura di sede e nella struttura collegata	<ul style="list-style-type: none"> <li>▪ Degenza</li> </ul>	SI	SI	Esame documentale Eventuale accertamento diretto
	<ul style="list-style-type: none"> <li>▪ Sale operatorie</li> </ul>	SI	SI	
	<ul style="list-style-type: none"> <li>▪ Ambulatori</li> </ul>	SI	SI	




STANDARD STRUTTURALI	Livelli minimi di accettabilità	Struttura di sede	Struttura collegata	MODALITA' DI VERIFICA
<b>B) ANNESSI*</b> *almeno tre degli standard annessi devono essere necessariamente presenti nella struttura di sede o nella Azienda Ospedaliera che la ospita ed due degli standard annessi devono essere necessariamente presente nella struttura collegata o nella Azienda Ospedaliera che la ospita.	<ul style="list-style-type: none"> <li>▪ Fisiopatologia respiratoria e/o pneumologica</li> </ul>	<input type="checkbox"/>	<input type="checkbox"/>	
	<ul style="list-style-type: none"> <li>▪ Fisiopatologia esofagea</li> </ul>	<input type="checkbox"/>	<input type="checkbox"/>	
	<ul style="list-style-type: none"> <li>▪ Anestesia e rianimazione</li> </ul>	<input type="checkbox"/>	<input type="checkbox"/>	
	<ul style="list-style-type: none"> <li>▪ Terapia del dolore</li> </ul>	<input type="checkbox"/>	<input type="checkbox"/>	Esame documentale
	<ul style="list-style-type: none"> <li>▪ Terapia intensiva</li> </ul>	<input type="checkbox"/>	<input type="checkbox"/>	Eventuale accertamento diretto
	<ul style="list-style-type: none"> <li>▪ Ecografia diagnostica e terapeutica</li> </ul>	<input type="checkbox"/>	<input type="checkbox"/>	
	<ul style="list-style-type: none"> <li>▪ Endoscopia diagnostica e terapeutica</li> </ul>	<input type="checkbox"/>	<input type="checkbox"/>	
	<ul style="list-style-type: none"> <li>▪ Riabilitazione respiratoria</li> </ul>	<input type="checkbox"/>	<input type="checkbox"/>	



STANDARD STRUTTURALI	Livelli minimi di accettabilità	Struttura di sede	Struttura collegata	MODALITA' DI VERIFICA
<b>C) SERVIZI GENERALI E DIAGNOSTICI DELL'AZIENDA OSPEDALIERA CHE OSPITA LA STRUTTURA DI SEDE E LA STRUTTURA COLLEGATA</b>	<ul style="list-style-type: none"> <li>▪ Radiologia e diagnostica per immagini</li> </ul>	SI	SI	Esame documentale Eventuale accertamento diretto
	<ul style="list-style-type: none"> <li>▪ Anatomia patologica</li> </ul>	SI	SI	
	<ul style="list-style-type: none"> <li>▪ Medicina di Laboratorio</li> </ul>	SI	SI	
	<ul style="list-style-type: none"> <li>▪ DEA 1° o 2° livello</li> </ul>	SI	SI	




STANDARD ORGANIZZATIVI	Livelli minimi di accettabilità	Struttura di sede	Struttura collegata	MODALITÀ DI VERIFICA
PERSONALE MEDICO	MEDICI			Autocertificazione attestante la conformità del numero dei medici al volume assistenziale della struttura
PERSONALE SANITARIO	TECNICI			Autocertificazione attestante la conformità del numero delle unità di personale sanitario al volume assistenziale della struttura
	INFERMIERI			






<b>STANDARD ASSISTENZIALI</b>	<b>Tipologia</b>	<b>Struttura di sede</b>	<b>Struttura collegata</b>	<b>MODALITÀ DI VERIFICA</b>
<b>INTERVENTI CHIRURGICI ANNUI</b>	INTERVENTI DI ALTA CHIRURGIA	N. 80	N. 50	Esame documentale
	INTERVENTI DI MEDIA CHIRURGIA	N. 130	N. 100	
	INTERVENTI DI PICCOLA CHIRURGIA	N. 150	N. 100	
<b>RICOVERI ANNUI</b>	DEGENZE	N. 500	N. 250	Esame documentale




**SCUOLA DI SPECIALIZZAZIONE: CHIRURGIA VASCOLARE**


STANDARD STRUTTURALI	Livelli minimi di accettabilità	Struttura di sede	Struttura collegata	MODALITA' DI VERIFICA
<b>A) FONDAMENTALI:</b> devono essere tutti presenti nella struttura di sede e nella struttura collegata	<ul style="list-style-type: none"> <li>▪ Degenza</li> </ul>	SI	SI	
	<ul style="list-style-type: none"> <li>▪ DaySurgery</li> </ul>	SI	SI	Esame documentale
	<ul style="list-style-type: none"> <li>▪ Sale operatorie</li> </ul>	SI	SI	Eventuale accertamento diretto
	<ul style="list-style-type: none"> <li>▪ Ambulatori</li> </ul>	SI	SI	




STANDARD STRUTTURALI	Livelli minimi di accettabilità	Struttura di sede	Struttura collegata	MODALITA' DI VERIFICA
<p><b>B) ANNESSI*</b>                      *almeno due degli standard annessi devono essere necessariamente presenti nella struttura di sede o nella Azienda Ospedaliera che la ospita ed uno degli standard annessi deve essere necessariamente presente nella struttura collegata o nella Azienda Ospedaliera che la ospita.</p>	<ul style="list-style-type: none"> <li>▪ Ecografia terapeutica e diagnostica</li> <li>▪ Radiologia intraoperatoria diagnostica</li> <li>▪ Radiologia interventistica</li> <li>▪ Angiologia</li> </ul>	<input type="checkbox"/>	<input type="checkbox"/>	<p>Esame documentale                      Eventuale accertamento diretto</p>



STANDARD STRUTTURALI	Livelli minimi di accettabilità	Struttura di sede	Struttura collegata	MODALITA' DI VERIFICA
<b>C) SERVIZI GENERALI E DIAGNOSTICI DELL'AZIENDA CHE OSPITA LA STRUTTURA DI SEDE E LA STRUTTURA COLLEGATA</b>	<ul style="list-style-type: none"> <li>▪ Radiologia e diagnostica per immagini</li> </ul>	SI	SI	Esame documentale Eventuale accertamento diretto
	<ul style="list-style-type: none"> <li>▪ Medicina di Laboratorio</li> </ul>	SI	SI	
	<ul style="list-style-type: none"> <li>▪ DEA di 1° o 2° livello</li> </ul>	SI		
	<ul style="list-style-type: none"> <li>▪ Anestesia e rianimazione</li> </ul>	SI	SI	
	<ul style="list-style-type: none"> <li>▪ Terapia del dolore</li> </ul>	SI	SI	
	<ul style="list-style-type: none"> <li>▪ Terapia intensiva</li> </ul>	SI	SI	



STANDARD ORGANIZZATIVI	Livelli minimi di accettabilità	Struttura di sede	Struttura collegata	MODALITÀ DI VERIFICA
<b>PERSONALE MEDICO</b>	MEDICI			Autocertificazione attestante la conformità del numero dei medici al volume assistenziale della struttura
<b>PERSONALE SANITARIO</b>	TECNICI			Autocertificazione attestante la conformità del numero delle unità di personale sanitario al volume assistenziale della struttura
	INFERMIERI			




<b>STANDARD ASSISTENZIALI</b>	<b>Tipologia</b>	<b>Struttura di sede</b>	<b>Struttura collegata</b>	<b>MODALITÀ DI VERIFICA</b>
<b>A) INTERVENTI CHIRURGICI ANNUI</b>	Interventi di Alta Chirurgia	N.100	N.50	Esame documentale
	Interventi di Media Chirurgia	N.200	N.100	
	Interventi di Piccola Chirurgia	N.300	N.150	
	Chirurgia endovascolare	N.50	N.25	
<b>B) RICOVERI ANNUI</b>	Degenze	N.500	N.250	Esame documentale
	Day Hospital e/o Day Surgery	N.200	N.100	
<b>C) ATTIVITÀ AMBULATORIALE ANNUE</b>	Ambulatori	N. 800	N. 400	Esame documentale
	Diagnostica non invasiva	N. 800	N. 400	



**AREA SERVIZI CLINICI**




CLASSE DELLA MEDICINA DIAGNOSTICA E DI LABORATORIO





**SCUOLA DI SPECIALIZZAZIONE: ANATOMIA PATOLOGICA**


STANDARD STRUTTURALI	Livelli minimi di accettabilità	Struttura di sede	Struttura collegata	MODALITÀ DI VERIFICA
<b>A) FONDAMENTALI</b> devono essere tutti presenti nella struttura di sede e nella struttura collegata	<ul style="list-style-type: none"> <li>▪ Laboratorio di campionamento dei prelievi (esame macroscopico)</li> </ul>	SI	SI	
	<ul style="list-style-type: none"> <li>▪ Laboratorio di Istopatologia</li> </ul>	SI	SI	Esame documentale
	<ul style="list-style-type: none"> <li>▪ Laboratorio di Citodiagnostica</li> </ul>	SI	SI	Eventuale accertamento diretto
	<ul style="list-style-type: none"> <li>▪ Laboratorio di Immunocitochimica</li> </ul>	SI	SI	
	<ul style="list-style-type: none"> <li>▪ Sala settoria</li> </ul>	SI	SI	




STANDARD STRUTTURALI	Livelli minimi di accettabilità	Struttura di sede	Struttura collegata	MODALITÀ DI VERIFICA
<p><b>B) ANNESSI*</b>            *almeno due degli standard annessi devono essere necessariamente presenti nella struttura di sede o nell'Azienda che la ospita ed uno deve essere necessariamente presente nella struttura collegata o nell'Azienda che la ospita</p>	<ul style="list-style-type: none"> <li>▪ Laboratorio intraoperatoria di Diagnostica</li> </ul>	<input type="checkbox"/>	<input type="checkbox"/>	Esame documentale Eventuale accertamento diretto
	<ul style="list-style-type: none"> <li>▪ Laboratorio ultrastrutturale di Patologia</li> </ul>	<input type="checkbox"/>	<input type="checkbox"/>	
	<ul style="list-style-type: none"> <li>▪ Laboratorio di Biologia molecolare diagnostica</li> </ul>	<input type="checkbox"/>	<input type="checkbox"/>	



STANDARD ORGANIZZATIVI	Livelli minimi di accettabilità	Struttura di sede	Struttura Collegata	MODALITÀ DI VERIFICA
PERSONALE MEDICO	MEDICI CHIRURGHI	SI	SI	Autocertificazione attestante la conformità del numero dei medici al volume assistenziale della struttura
PERSONALE SANITARIO	TECNICI	SI	SI	Autocertificazione attestante la conformità del numero delle unità di personale sanitario al volume assistenziale della struttura




STANDARD ASSISTENZIALI	Tipologia	Struttura di sede	Struttura collegata	MODALITÀ DI VERIFICA
<b>RISCONTRI DIAGNOSTICI NECROSCOPICI ANNUI</b>	Esecuzione del riscontro e valutazione istopatologica	N. 30	N. 15	Esame documentale
<b>ESAMI ISTOPATOLOGICI ANNUI</b>	Esame macroscopico di pezzi chirurgici	N. 900	N.450	Esame documentale
	Diagnosi istopatologiche, eventualmente corredate di indagini istochimiche, immunoistochimiche, ultrastrutturali, morfometriche e di biologia molecolare	N. 6.500	N. 3.500	
	Diagnosi istologiche estemporanee intra-operatorie	N. 200	N. 150	
<b>ESAMI CITOPATOLOGICI ANNUI</b>	Diagnosi di citopatologia (inclusa la citologia aspirativa con ago sottile)	N. 2.000	N. 1.000	Esame documentale



**SCUOLA DI SPECIALIZZAZIONE: MICROBIOLOGIA E VIROLOGIA**

STANDARD STRUTTURALI	Livelli minimi di accettabilità	Struttura di sede	Struttura collegata*	MODALITA' DI VERIFICA
<p><b>A) FONDAMENTALI</b>                      devono essere tutti presenti sia nella struttura di sede sia nella struttura collegata</p>	<ul style="list-style-type: none"> <li>▪ Ambulatorio e Unità di prelievo</li> </ul>	SI	SI	Esame documentale Eventuale accertamento diretto
	<ul style="list-style-type: none"> <li>▪ Accettazione, smistamento e refertazione campioni</li> </ul>	SI	SI	
	<ul style="list-style-type: none"> <li>▪ Laboratorio di Batteriologia clinica</li> </ul>	SI	SI	
	<ul style="list-style-type: none"> <li>▪ Laboratorio di Micologia clinica</li> </ul>	SI	SI	
	<ul style="list-style-type: none"> <li>▪ Laboratorio di Immunologia microbiologica</li> </ul>	SI	SI	
	<ul style="list-style-type: none"> <li>▪ Laboratorio di Virologia clinica</li> </ul>	SI	SI	
	<ul style="list-style-type: none"> <li>▪ Laboratorio di Parassitologia clinica</li> </ul>	SI	SI	


\* Le strutture collegate devono essere Servizi Autonomi di Microbiologia




STANDARD STRUTTURALI	Livelli minimi di accettabilità	Struttura di sede	Struttura collegata	MODALITA' DI VERIFICA
<b>B) ANNESSI*</b> *almeno uno degli standard annessi deve essere necessariamente presente nella struttura di sede o nell'Azienda che la ospita ed uno deve essere necessariamente presente nella struttura collegata o nella Azienda che la ospita.	<ul style="list-style-type: none"> <li>▪ Attività di Microbiologia ambientale</li> </ul>	<input type="checkbox"/>	<input type="checkbox"/>	Esame documentale Eventuale accertamento diretto
	<ul style="list-style-type: none"> <li>▪ Attività di Microbiologia alimentare</li> </ul>	<input type="checkbox"/>	<input type="checkbox"/>	
	<ul style="list-style-type: none"> <li>▪ Attività per il controllo e sorveglianza microbiologica delle infezioni ospedaliere</li> </ul>	<input type="checkbox"/>	<input type="checkbox"/>	



STANDARD ORGANIZZATIVI	Livelli minimi di accettabilità	Struttura di sede	Struttura collegata	MODALITA' DI VERIFICA
<b>PERSONALE DELLA DIRIGENZA SANITARIA</b>	Medici Chirurghi Biologi	SI	SI	Autocertificazione attestante la conformità del numero dei dirigenti al volume assistenziale della struttura
<b>PERSONALE SANITARIO</b>	Personale Tecnico	SI	SI	Autocertificazione attestante la conformità del numero delle unità di personale sanitario al volume assistenziale della struttura
	Personale di supporto	SI	SI	




STANDARD ASSISTENZIALI	Tipologia	Struttura di sede	Struttura collegata	MODALITA' DI VERIFICA
A) ATTIVITÀ DIAGNOSTICA ANNUA	▪ Esami batteriologici	N. 50.000	N. 25.000	Esame documentale
	▪ Esami virologici	N. 20.000	N. 10.000	
	▪ Esami micologici	N. 6.000	N. 3.000	
	▪ Esami parassitologici	N. 2.000	N. 1.000	
	▪ Esami immunologici	N. 80.000	N. 40.000	
	▪ Esami in urgenza	N. 300	N. 150	





**SCUOLA DI SPECIALIZZAZIONE: PATOLOGIA CLINICA E BIOCHIMICA CLINICA**

STANDARD STRUTTURALI	Livelli minimi di accettabilità	Struttura di sede	Struttura collegata	MODALITÀ DI VERIFICA
<b>A) FONDAMENTALI</b> devono essere tutti presenti sia nella struttura di sede sia nella struttura collegata	<ul style="list-style-type: none"> <li>▪ Ambulatori e Unità di prelievo</li> </ul>	SI	SI	Esame documentale Eventuale accertamento diretto
	<ul style="list-style-type: none"> <li>▪ Laboratorio di Chimica Clinica</li> </ul>	SI	SI	
	<ul style="list-style-type: none"> <li>▪ Laboratorio di Immunochimica</li> </ul>	SI	SI	
	<ul style="list-style-type: none"> <li>▪ Laboratorio di Ematologia ed emocoagulazione</li> </ul>	SI	SI	
	<ul style="list-style-type: none"> <li>▪ Laboratorio di Microbiologia e Virologia</li> </ul>	SI	SI	




STANDARD STRUTTURALI	Livelli minimi di accettabilità	Struttura di sede	Struttura collegata	MODALITÀ DI VERIFICA
<b>B) ANNESSI*</b> *almeno tre degli standard annessi devono essere necessariamente presenti nella struttura di sede o nell'Azienda che la ospita ed uno deve essere necessariamente presente nella struttura collegata o nella Azienda che la ospita	<ul style="list-style-type: none"> <li>▪ Laboratorio di citopatologia</li> </ul>	<input type="checkbox"/>	<input type="checkbox"/>	
	<ul style="list-style-type: none"> <li>▪ Laboratorio di diagnostica molecolare</li> </ul>	<input type="checkbox"/>	<input type="checkbox"/>	
	<ul style="list-style-type: none"> <li>▪ Laboratorio di Citogenetica</li> </ul>	<input type="checkbox"/>	<input type="checkbox"/>	
	<ul style="list-style-type: none"> <li>▪ Laboratorio di farmacocinetica</li> </ul>	<input type="checkbox"/>	<input type="checkbox"/>	Esame documentale
	<ul style="list-style-type: none"> <li>▪ Laboratorio di tossicologia e controllo ambientale e monitoraggio droghe e farmaci (antidoping)</li> </ul>	<input type="checkbox"/>	<input type="checkbox"/>	Eventuale accertamento diretto
	<ul style="list-style-type: none"> <li>▪ Laboratorio per la tipizzazione cellulare e tissutale e per le cellule staminali</li> </ul>	<input type="checkbox"/>	<input type="checkbox"/>	
	<ul style="list-style-type: none"> <li>▪ Laboratorio diagnostico per la medicina della riproduzione</li> </ul>	<input type="checkbox"/>	<input type="checkbox"/>	




STANDARD ORGANIZZATIVI	Livelli minimi di accettabilità	Struttura di sede	Struttura collegata	MODALITÀ DI VERIFICA
<b>PERSONALE MEDICO</b>	MEDICI			Autocertificazione attestante la conformità del numero dei medici al volume assistenziale della struttura
<b>PERSONALE SANITARIO</b>	DIRIGENTI SANITARI NON MEDICI			Autocertificazione attestante la conformità del numero delle unità di personale sanitario al volume assistenziale della struttura
	TECNICI			
	INFERMIERI			



STANDARD ASSISTENZIALI	Livelli minimi di accettabilità	Struttura di sede	Struttura collegata	MODALITÀ DI VERIFICA
<b>ATTIVITÀ DIAGNOSTICA ANNUA</b>	Laboratorio di Chimica Clinica	N. 300.000	N. 150.000	
	Laboratorio di Immunochimica	N. 50.000	N. 20.000	
	Laboratorio di Ematologia ed emocoagulazione	N. 200.000	N. 150.000	Esame documentale
	Laboratorio di Microbiologia e Virologia	N.80.000	N. 50.000	
	Attività diagnostica di casi clinici	N. 10.000	N. 7.500	




CLASSE DELLA DIAGNOSTICA PER IMMAGINI E RADIOTERAPIA



**SCUOLA DI SPECIALIZZAZIONE: MEDICINA NUCLEARE**

<b>STANDARD STRUTTURALI</b>	<b>Livelli minimi di accettabilità</b>	<b>Struttura di sede</b>	<b>Struttura collegata</b>	<b>MODALITA' DI VERIFICA</b>
<b>A) FONDAMENTALI</b> devono essere tutti presenti sia nella struttura di sede sia nella struttura collegata	Degenze e/o day hospital (*)	SI	SI	
	Tomografo PET/TC	SI	SI	
	Gamma Camera multitesa SPECT o SPECT /TC	SI	SI	Esame documentale
	Laboratorio preparazione radiofarmaci con attrezzatura per controlli di qualità	SI	SI	Eventuale accertamento diretto
	Fisica Sanitaria o competenza di fisica medica e radioprotezione	SI	SI	


(\*) Standard che deve essere presente nelle strutture (Ospedali) in cui opera la Scuola in quanto elemento qualificante dell'Ospedale e della complessità/varietà della casistica; può, pertanto, non essere a gestione diretta della UOC di Medicina Nucleare



STANDARD STRUTTURALI	Livelli minimi di accettabilità	Struttura di sede	Struttura collegata	MODALITA' DI VERIFICA	
<b>B) ANNESSI*</b> almeno 3 degli standard annessi devono essere presenti nella struttura di sede o nell'Azienda che la ospita e 2 nella struttura collegata o nella Azienda che la ospita	Ciclotrone con laboratorio per sintesi di radiofarmaci.(**)	<input type="checkbox"/>	<input type="checkbox"/>		
	Laboratorio di immunometria con catena conteggio.	<input type="checkbox"/>	<input type="checkbox"/>		
	Ecografia (*)	<input type="checkbox"/>	<input type="checkbox"/>		Esame documentale Eventuale accertamento diretto
	Sistemi per chirurgia radioguidata o contatore per diagnostica non imaging con radionuclidi/radiofarmaci.	<input type="checkbox"/>	<input type="checkbox"/>	<input type="checkbox"/>	
	TC (*)		<input type="checkbox"/>	<input type="checkbox"/>	
	Marcature cellulari		<input type="checkbox"/>	<input type="checkbox"/>	

(\*) Standard che deve essere presente nelle strutture (Ospedali) in cui opera la Scuola in quanto elemento qualificante dell'Ospedale, della complessità/varietà della casistica e della possibilità di confronto con specialisti di disciplina affine; può, pertanto, non essere a gestione diretta della UOC di Medicina Nucleare

(\*\*) Se non presente nelle strutture della rete, si instaurano apposite convenzioni con strutture esterne che non occorre siano accreditate




STANDARD STRUTTURALI	Livelli minimi di accettabilità	Struttura di sede	Struttura collegata	MODALITA' DI VERIFICA
C) SERVIZI GENERALI E DIAGNOSTICI DELLA AZIENDA OSPEDALIERA CHE OSPITA LA STRUTTURA DI SEDE E LA STRUTTURA COLLEGATA	<ul style="list-style-type: none"> <li>▪ Radiologia e diagnostica per immagini</li> </ul>	SI	SI	Esame documentale
	<ul style="list-style-type: none"> <li>▪ Medicina di laboratorio</li> </ul>	SI	SI	Eventuale accertamento diretto






STANDARD ORGANIZZATIVI	Livelli minimi di accettabilità	Struttura di sede	Struttura collegata	MODALITA' DI VERIFICA
PERSONALE LAUREATO MEDICO E NON MEDICO	MEDICI			Autocertificazione attestante la conformità del numero dei medici al volume assistenziale della struttura
PERSONALE SANITARIO	INFERMIERI TECNICI DI RADIOLOGIA			Autocertificazione attestante la conformità del numero delle unità di personale sanitario al volume assistenziale della struttura



<b>STANDARD ASSISTENZIALI</b>	<b>Tipologia</b>	<b>Struttura di sede</b>	<b>Struttura collegata</b>	<b>MODALITA' DI VERIFICA</b>
<b>ATTIVITÀ DIAGNOSTICHE</b>	Esami diagnostici /anno	N. 3.000	N. 1.500	Esame documentale
<b>ALTRE METODICHE</b>	Indagini di diagnostica non imaging con radionuclidi per anno (LFN sentinella/iocaptazioni, densitometrie Etc.)	N. 50	N. 25	Esame documentale
	Terapia con radionuclidi o radiofarmaci/anno	N. 50	N. 25	



**SCUOLA DI SPECIALIZZAZIONE: RADIODIAGNOSTICA**

STANDARD STRUTTURALI	Livelli minimi di accettabilità	Struttura di sede	Struttura Collegata	MODALITA' DI VERIFICA
<b>A) FONDAMENTALI</b> devono essere tutti presenti sia nella struttura di sede che nella struttura collegata	<ul style="list-style-type: none"> <li>▪ Radiologia Tradizionale</li> </ul>	SI	SI	Esame documentale Eventuale accertamento diretto
	<ul style="list-style-type: none"> <li>▪ Mammografia</li> </ul>	SI	SI	
	<ul style="list-style-type: none"> <li>▪ Radiologia Interventistica</li> </ul>	SI	SI	
	<ul style="list-style-type: none"> <li>▪ Ecografia e Eco-color Doppler</li> </ul>	SI	SI	
	<ul style="list-style-type: none"> <li>▪ Tomografia Computerizzata</li> </ul>	SI	SI	
	<ul style="list-style-type: none"> <li>▪ Risonanza Magnetica</li> </ul>	SI	SI	
	<ul style="list-style-type: none"> <li>▪ Sistema RIS-PACS</li> </ul>	SI	SI	



STANDARD STRUTTURALI	Livelli minimi di accettabilità	Struttura di sede	Struttura collegata	MODALITA' DI VERIFICA
<b>B) ANNESSI*</b> *almeno uno deve essere presente nella struttura di sede o nell'Azienda che la ospita ed uno nella struttura collegata o nell'Azienda che la ospita	<ul style="list-style-type: none"> <li>▪ Angiografia</li> </ul>	<input type="checkbox"/>	<input type="checkbox"/>	
	<ul style="list-style-type: none"> <li>▪ Densitometria ossea</li> </ul>	<input type="checkbox"/>	<input type="checkbox"/>	
	<ul style="list-style-type: none"> <li>▪ Neuroradiologia</li> </ul>	<input type="checkbox"/>	<input type="checkbox"/>	Esame documentale
	<ul style="list-style-type: none"> <li>▪ Radiologia pediatrica</li> </ul>	<input type="checkbox"/>	<input type="checkbox"/>	Eventuale accertamento diretto
	<ul style="list-style-type: none"> <li>▪ TC-PET</li> </ul>	<input type="checkbox"/>	<input type="checkbox"/>	



STANDARD STRUTTURALI	Livelli minimi di accettabilità	Struttura di sede	Struttura collegata	MODALITA' DI VERIFICA
<b>C) SERVIZI GENERALI E DIAGNOSTICI DELLA AZIENDA OSPEDALIERA CHE OSPITA LA STRUTTURA DI SEDE E COLLEGATA</b>	<ul style="list-style-type: none"> <li>▪ Fisica Sanitaria (*)</li> </ul>	SI	SI	Esame documentale Eventuale accertamento diretto
	<ul style="list-style-type: none"> <li>▪ DEA di 1° o 2° livello</li> </ul>	SI	SI	
	<ul style="list-style-type: none"> <li>▪ Medicina Nucleare (*)</li> </ul>	SI	SI	
	<ul style="list-style-type: none"> <li>▪ Medicina di Laboratorio</li> </ul>	SI	SI	

(\*) deve essere presente almeno in una sede della rete formativa



STANDARD ORGANIZZATIVI	Livelli minimi di accettabilità	Struttura Di sede	Struttura collegata	MODALITA' DI VERIFICA
<b>PERSONALE MEDICO</b>	Medici chirurghi	SI	SI	Autocertificazione attestante la conformità del numero dei medici al volume assistenziale della struttura
<b>PERSONALE SANITARIO</b>	Personale tecnico, personale infermieristico	SI	SI	Autocertificazione attestante la conformità del numero delle unità di personale sanitario al volume assistenziale della struttura



STANDARD ASSISTENZIALI	Tipologia	Struttura di sede	Struttura collegata	MODALITA' DI VERIFICA
<b>ESAMI DIAGNOSTICI E PROCEDURE INTERVENTISTICHE ANNUE</b>	Radiologia tradizionale	N. 6.500	N. 4.500	
	TC in parte in combinazione con PET	N. 3.500	N. 1.500	
	Ecografia ed Eco-color Doppler	N. 3.000	N. 1.500	
	Radiologia Vascolare ed interventistica	N. 700	N. 350	Esame documentale
	RM	N. 2.000	N. 700	
	Mammografia	N. 1.500	N. 350	
	Neuroradiologia	N. 1.000	N. 350	
	Radiologia Odonto+Maxillo	N. 350	N. 150	
	Esami radiologici di Pronto soccorso	N. 2.000	N. 700	



## SCUOLA DI SPECIALIZZAZIONE: RADIOTERAPIA

STANDARD STRUTTURALI	Livelli minimi di accettabilità	Struttura di sede	Struttura collegata	MODALITA' DI VERIFICA
<b>A) FONDAMENTALI</b> devono essere tutti presenti sia nella struttura di sede sia nella struttura collegata	<ul style="list-style-type: none"> <li>▪ Degenza e/o day hospital</li> </ul>	SI	SI	Esame documentale Eventuale accertamento diretto
	<ul style="list-style-type: none"> <li>▪ Almeno due unità di alta energia</li> </ul>	SI	SI	
	<ul style="list-style-type: none"> <li>▪ Ambulatori</li> </ul>	SI	SI	
	<ul style="list-style-type: none"> <li>▪ TC+/- simulazione tradizionale</li> </ul>	SI	SI	






STANDARD STRUTTURALI	Livelli minimi di accettabilità	Struttura di sede	Struttura collegata	MODALITA' DI VERIFICA
<b>B) ANNESSI*</b> *almeno uno standard annesso deve essere nella struttura di sede o nella Azienda che la ospita ed uno nella struttura collegata o nella azienda che la ospita	<ul style="list-style-type: none"> <li>• Reparto di brachiterapia</li> </ul>	<ul style="list-style-type: none"> <li>•</li> </ul>	<ul style="list-style-type: none"> <li>•</li> </ul>	Esame documentale Eventuale accertamento diretto




STANDARD STRUTTURALI	Livelli minimi di accettabilità	Struttura di sede	Struttura collegata	MODALITA' DI VERIFICA
<b>C) SERVIZI GENERALI E DIAGNOSTICI DELLA AZIENDA OSPEDALIERA CHE OSPITA LA STRUTTURA DI SEDE E LA STRUTTURA COLLEGATA</b>	<ul style="list-style-type: none"> <li>▪ Radiologia e diagnostica per immagini con TC e RM</li> </ul>	SI	SI	Esame documentale Eventuale accertamento diretto
	<ul style="list-style-type: none"> <li>▪ Medicina Nucleare</li> </ul>	SI	SI	
	<ul style="list-style-type: none"> <li>▪ Anatomia patologica</li> </ul>	SI	SI	
	<ul style="list-style-type: none"> <li>▪ Medicina di laboratorio</li> </ul>	SI	SI	




STANDARD ORGANIZZATIVI	Livelli minimi di accettabilità	Struttura Di sede	Struttura collegata	MODALITA' DI VERIFICA
<b>PERSONALE MEDICO</b>	Medici Chirurghi	SI	SI	Autocertificazione attestante la conformità del numero dei medici al volume assistenziale della struttura
<b>PERSONALE SANITARIO</b>	Personale Tecnico	SI	SI	Autocertificazione attestante la conformità del numero delle unità di personale sanitario al volume assistenziale della struttura



STANDARD ASSISTENZIALI	Tipologia	Struttura di sede	Struttura collegata	MODALITA' DI VERIFICA
A) PAZIENTI TRATTATI ALL'ANNO	Fasci esterni	N. 300	N. 150	Esame documentale
	Brachiterapia	N. 20	N. 10	
B) RICOVERI ANNUI	Degenze	N. 200	N. 100	Esame documentale
	Day Hospital	N. 150	N. 50	



CLASSE DEI SERVIZI CLINICI SPECIALISTICI



**SCUOLA DI SPECIALIZZAZIONE: ANESTESIA RIANIMAZIONE, TERAPIA INTENSIVA E DEL DOLORE**

STANDARD STRUTTURALI	Livelli minimi di accettabilità	Struttura di sede	Struttura collegata	MODALITÀ DI VERIFICA
<b>A) FONDAMENTALI</b> devono essere tutti presenti sia nella struttura di sede sia nella struttura collegata	• Degenze di Rianimazione e/o Terapie Intensive	SI	SI	Esame documentale Eventuale accertamento diretto
	• Terapia del dolore	SI	SI	
	• Sale operatorie	SI	SI	
	• Medicina d'Urgenza e Accettazione con PS e OBI		SI	
	• Sistema 118		SI	
	• Chirurgie Generale e Specialistiche (Medicina Peroperatoria)		(*)	
	• Medicina Interna e Specialistiche			
	• Sistema Gestione Rischio		SI	

(\*) almeno 5 delle seguenti specialistiche dovrebbero essere garantite:


- Ostetricia e Ginecologia
- Otorinolaringoiatria (anche interventi in età pediatrica)
- Ortopedia e traumatologia (anche interventi in età pediatrica)
- Urologia (anche interventi in età pediatrica)
- Chirurgia toracica (almeno attività di Chirurgia Toracica)
- Chirurgia pediatrica
- Pediatria

Inoltre devono essere garantite nella Rete (Hub&Spoke):

- Attività ambulatoriale giornaliera di Terapia del Dolore
- Attività per la rete Cure Palliative/Hospice



STANDARD STRUTTURALI	Livelli minimi di accettabilità	Struttura di Sede	Struttura collegata	MODALITÀ DI VERIFICA
<b>B) ANNESSI*</b> * almeno 8 degli annessi devono essere necessariamente presente nella struttura di sede o nell'Azienda che la ospita e 6 nella struttura collegata o nell'Azienda che la ospita.	<ul style="list-style-type: none"> <li>• Servizio Immunotrasfusionale</li> <li>• Ecografia diagnostica e terapeutica</li> <li>• Diagnostica per immagini (TAC, RMN)</li> <li>• Endoscopia</li> <li>• Ostetricia e Ginecologia (Sala Parto)</li> <li>• Neonatologia (TIN)</li> <li>• Medicina Interna e specialistiche</li> <li>• Trauma Center / Trauma Team (*)</li> <li>• Sala emodinamica</li> <li>• Neurochirurgia (opzionale Terapia Intensiva specialistica)</li> <li>• Traumatologia ortopedica</li> <li>• Sistema rapida risposta emergenza in ospedale (RRS, MET...)</li> <li>• Elisoccorso</li> <li>• Terapia Intensiva Cardiologica (UTIC)</li> <li>• Cardiocirurgia e terapia intensiva specialistica</li> <li>• Stroke Unit / Stroke Team</li> </ul>	<ul style="list-style-type: none"> <li>•</li> <li>•</li> <li>•</li> <li>•</li> <li>•</li> <li>Struttura indispensabile nella rete formativa</li> <li>•</li> <li>Struttura indispensabile nella rete formativa</li> <li>•</li> <li>Struttura indispensabile nella rete formativa</li> <li>•</li> <li>Struttura indispensabile nella rete formativa</li> <li>Struttura indispensabile nella rete formativa</li> <li>Struttura indispensabile nella rete formativa</li> <li>Struttura indispensabile nella rete formativa</li> </ul>	<ul style="list-style-type: none"> <li>•</li> <li>•</li> <li>•</li> <li>•</li> <li>•</li> <li>•</li> <li>•</li> <li>•</li> <li>•</li> <li>•</li> <li>•</li> <li>•</li> <li>•</li> <li>•</li> </ul>	Esame documentale Eventuale accertamento diretto



STANDARD STRUTTURALI	Livelli minimi di accettabilità	Struttura di Sede	Struttura collegata	MODALITÀ DI VERIFICA
	<ul style="list-style-type: none"> <li>• Trasporti interospedalieri</li> </ul>	Struttura indispensabile nella rete formativa	Struttura indispensabile nella rete formativa	
	<ul style="list-style-type: none"> <li>• Rete Terapia Dolore</li> </ul>	Struttura indispensabile nella rete formativa	Struttura indispensabile nella rete formativa	
	<ul style="list-style-type: none"> <li>• Rete Cure Palliative - Hospice</li> </ul>	Struttura indispensabile nella rete formativa	Struttura indispensabile nella rete formativa	
	<ul style="list-style-type: none"> <li>• Terapia iperbarica (**)</li> </ul>	Struttura indispensabile nella rete formativa	Struttura indispensabile nella rete formativa	
	<ul style="list-style-type: none"> <li>• Tossicologia (**)</li> </ul>	Struttura indispensabile nella rete formativa	Struttura indispensabile nella rete formativa	

con (\*) l'apprendimento delle relative attività professionalizzanti può avvenire tramite simulazione per una percentuale massima del 50%.


(\*\*) L'apprendimento delle attività professionalizzanti può avvenire tramite simulazione per una percentuale massima del 50%.

Laddove non si raggiungano gli standard a livello regionale si prevede la possibilità di sviluppo reti interregionali







STANDARD STRUTTURALI	Livelli minimi di accettabilità	Struttura di sede	Struttura collegata	MODALITÀ DI VERIFICA
C) SERVIZI GENERALI E DIAGNOSTICI DELLA AZIENDA OSPEDALIERA CHE OSPITA LA STRUTTURA DI SEDE E LA STRUTTURA COLLEGATA	• Radiologia e diagnostica per immagini	SI	SI	Esame documentale Eventuale accertamento diretto
	• Medicina di laboratorio	SI	SI	
	• Cardiologia	SI	SI	
	• Neurologia	SI	SI	
	• Pronto soccorso di 1° e 2° livello	SI		



<b>STANDARD ORGANIZZATIVI</b>	<b>Livelli minimi di accettabilità</b>	<b>Struttura di sede</b>	<b>Struttura collegata</b>	<b>MODALITÀ DI VERIFICA</b>
<b>PERSONALE MEDICO</b>	ANESTESISTI RIANIMATORI	SI	SI	Autocertificazione attestante la conformità del numero dei medici al volume assistenziale della struttura
<b>PERSONALE SANITARIO</b>	INFERMIERI	SI	SI	Autocertificazione attestante la conformità del numero delle unità di personale sanitario al volume assistenziale della struttura




<b>STANDARD ASSISTENZIALI</b>	<b>Tipologia</b>	<b>Struttura di sede</b>	<b>Struttura collegata</b>	<b>MODALITA' DI VERIFICA</b>
<b>ANESTESIE/ANNO</b>	Anestesia generale	N. 5.000	N. 2.500	Esame documentale
	Anestesia Loco Regionale	N. 2.000	N. 1.000	Analisi Logbook Innovazioni tecnologiche Simulazione per ANTS
<b>RICOVERI ANNUI</b>	Centro di Rianimazione e Terapie Intensive	N. 300	N. 150	Esame documentale Analisi Logbook Innovazioni tecnologiche Simulazione per ANTS



**SCUOLA DI SPECIALIZZAZIONE: AUDIOLOGIA E FONIATRIA**

<b>STANDARD STRUTTURALI</b>	<b>Livelli minimi di accettabilità</b>	<b>Struttura di sede</b>	<b>Struttura collegata</b>	<b>MODALITÀ DI VERIFICA</b>	
<p><b>A) FONDAMENTALI</b> devono essere presenti tutti sia nella struttura di sede sia nella struttura collegata</p>	Ambulatorio visite audiologiche foniatriche	SI	SI		
	<u>Ambulatori specifici:</u>				
	1. Terapia della sordità infantile	SI	SI		
	2. Terapia delle vertigini	SI	SI		
	3. Terapia delle patologie della voce, della parola e della deglutizione	SI	SI		
	Diagnostica audiometria	SI	SI		
	Diagnostica strumentale della voce e della comunicazione	SI	SI		
	Diagnostica vestibolare	SI	SI		
	Diagnostica ausili protesici acustici	SI	SI		
	• Controllo elettroacustico				Esame documentale
	• Diagnostica in campo libero				Eventuale accertamento diretto
	Terapia logopedica	SI	SI	SI	
	Diagnostica elettrofisiologica potenziali uditivi evocati	SI	SI	SI	
Diagnostica audiometrica neonatale ed infantile	SI	SI	SI		
Valutazione audiologico-foniatrica per impianti cocleari	SI	SI	SI		




STANDARD STRUTTURALI	Livelli minimi di accettabilità	Struttura di sede	Struttura collegata	MODALITÀ DI VERIFICA	
<b>B) ANNESSI*</b> * almeno tre degli standard annessi devono essere necessariamente presenti nella struttura di sede o nell'Azienda che la ospita ed uno deve essere necessariamente presente nella struttura collegata o nell'Azienda che la ospita	Diagnostica elettrofisiologica nei bambini	<input type="checkbox"/>	<input type="checkbox"/>		
	Diagnostica vestibolare	<input type="checkbox"/>	<input type="checkbox"/>		
	Diagnostica neuropsicologica	<input type="checkbox"/>	<input type="checkbox"/>		Esame documentale
	Attività chirurgica audiologica e foniatria	<input type="checkbox"/>	<input type="checkbox"/>		Eventuale accertamento diretto
	Diagnostica delle deglutopatie	<input type="checkbox"/>	<input type="checkbox"/>		
	Laboratorio ausili per la comunicazione	<input type="checkbox"/>	<input type="checkbox"/>		



STANDARD STRUTTURALI	Livelli minimi di accettabilità	Struttura di sede	Struttura collegata	MODALITÀ DI VERIFICA
<b>C) SERVIZI GENERALI E DIAGNOSTICI DELLA AZIENDA OSPEDALIERA CHE OSPITA LA STRUTTURA DI SEDE E LA STRUTTURA COLLEGATA</b>	Radiologia e diagnostica per immagini	SI	SI	
	Otorinolaringoiatria	SI	SI	Esame documentale
	Pediatria	SI	SI	Eventuale accertamento diretto
	Medicina di laboratorio	SI	SI	



STANDARD ORGANIZZATIVI	Livelli minimi di accettabilità	Struttura di sede	Struttura collegata	MODALITÀ DI VERIFICA
<b>PERSONALE MEDICO</b>	MEDICI			Autocertificazione attestante la conformità del numero dei medici al volume assistenziale della struttura
<b>PERSONALE SANITARIO</b>	TECNICI TRA AUDIOMETRISTI AUDIOPROTESISTI LOGOPEDISTI  INFERMIERI			Autocertificazione attestante la conformità del numero delle unità di personale sanitario al volume assistenziale della struttura




<b>STANDARD ASSISTENZIALI</b>	<b>Livelli minimi di accettabilità</b>	<b>Struttura di sede</b>	<b>Struttura collegata</b>	<b>MODALITÀ DI VERIFICA</b>
<b>ATTIVITÀ RIABILITATIVE /ANNO</b>	Riabilitazioni audiologiche e foniatriche	N. 100	N.50	Esame documentale
<b>TERAPIE PROTESICHE AUDIOLOGICHE E FONIATRICHE /ANNO</b>	Presidi protesici acustici	N. 100	N. 30	Esame documentale
	Interventi chirurgici di otocirurgia e fonochirurgia	N. 30	N. 20	Esame documentale
<b>VISITE PAZIENTI /ANNO</b>	Visite audiologiche e foniatriche adulti	N. 1.000	N. 300	Esame documentale
	Visite audiologiche e foniatriche bambini	N. 300	N. 150	Esame documentale





**SCUOLA DI SPECIALIZZAZIONE: MEDICINA FISICA E RIABILITATIVA**


STANDARD STRUTTURALI	Livelli minimi di accettabilità	Struttura di sede	Struttura collegata	MODALITA' DI VERIFICA
<b>A) FONDAMENTALI</b> devono essere necessariamente tutti presenti sia nella struttura di sede sia nella struttura collegata	<ul style="list-style-type: none"> <li>Degenza e/o Day Hospital e/o Degenza per acuti e/o strutture riabilitative territoriali</li> </ul>	SI	SI	
	<ul style="list-style-type: none"> <li>Ambulatori - Day service</li> </ul>	SI	SI	Esame documentale
	<ul style="list-style-type: none"> <li>Fisioterapia Strumentale (mezzi fisici)</li> </ul>	SI	SI	Eventuale accertamento diretto
	<ul style="list-style-type: none"> <li>Laboratorio di Elettrodiagnosi e/o ecografia</li> </ul>	SI	SI	



STANDARD STRUTTURALI	Livelli minimi di accettabilità	Struttura di sede	Struttura collegata	MODALITA' DI VERIFICA	
<b>B) ANNESSI*</b> * almeno tre degli standard annessi devono essere necessariamente presenti nella struttura di sede o nell'Azienda che la ospita e due devono essere necessariamente presenti nella struttura collegata o nell'Azienda che la ospita	<ul style="list-style-type: none"> <li>Dinamometria strumentale e/o Baropodoposturografia</li> </ul>	■	■		
	<ul style="list-style-type: none"> <li>Laboratorio di Analisi del Movimento</li> </ul>	■	■		
	<ul style="list-style-type: none"> <li>Riabilitazione Diagnostica bronco- respiratoria e cardiovascolare</li> </ul>	■	■		
	<ul style="list-style-type: none"> <li>Diagnostica e terapia reumatologica</li> </ul>	■	■		Esame documentale
	<ul style="list-style-type: none"> <li>Ambulatori Protesi</li> </ul>	■	■		Eventuale accertamento diretto
	<ul style="list-style-type: none"> <li>Biofeedback</li> </ul>	■	■		
	<ul style="list-style-type: none"> <li>Centro di Urodinamica e riabilitazione perineale</li> </ul>	■	■		
	<ul style="list-style-type: none"> <li>Laboratorio di terapia occupazionale</li> </ul>	■	■		




STANDARD STRUTTURALI	Livelli minimi di accettabilità	Struttura di sede	Struttura collegata	MODALITA' DI VERIFICA
C) SERVIZI GENERALI E DIAGNOSTICI DELLA AZIENDA OSPEDALIERA CHE OSPITA LA STRUTTURA DI SEDE E LA STRUTTURA COLLEGATA	<ul style="list-style-type: none"> <li>• Radiologia e diagnostica per immagini</li> <li>• Mineralometria ossea</li> <li>• Medicina di laboratorio</li> </ul>	SI	SI	Esame documentale Eventuale accertamento diretto



STANDARD ORGANIZZATIVI	Livelli minimi di accettabilità	Struttura di sede	Struttura collegata	MODALITÀ DI VERIFICA
<b>PERSONALE MEDICO</b>	Medici Chirurghi	SI	SI	Autocertificazione attestante la conformità del numero dei medici al volume assistenziale della struttura
<b>PERSONALE SANITARIO</b>	Personale Tecnico Fisioterapisti	SI	SI	Autocertificazione attestante la conformità del numero delle unità di personale sanitario al volume assistenziale della struttura



STANDARD ASSISTENZIALI	Tipologia	Struttura di sede	Struttura collegata	MODALITÀ DI VERIFICA
<b>RICOVERI ANNUI</b>	<ul style="list-style-type: none"> <li>• Degenze e/o Day Hospital e/o presa in carico delle persone con disabilità in strutture ospedaliere e territoriali</li> </ul>	N. 300	N. 150	Esame documentale
<b>ATTIVITÀ DIAGNOSTICA ANNUALE</b>	<ul style="list-style-type: none"> <li>• Ambulatori</li> <li>• Day service</li> </ul>	N. 700	N. 350	Esame documentale




CLASSE DEI SERVIZI CLINICI SPECIALISTICI BIOMEDICI



**SCUOLA DI SPECIALIZZAZIONE: FARMACOLOGIA E TOSSICOLOGIA CLINICA**

STANDARD STRUTTURALI	Livelli minimi di accettabilità	Struttura di sede	Struttura collegata	MODALITÀ DI VERIFICA
<b>A) FONDAMENTALI</b> devono essere tutti presenti nella struttura di sede e nella struttura collegata	Laboratorio di Farmacologia	SI	SI	Esame documentale Eventuale accertamento diretto
	Laboratorio Farmacologia clinica	SI	SI	
	Stabulari	Presente nella rete formativa		
	Attività di farmacologia clinica presso strutture di degenza	SI	SI	
	Ambulatori	SI	SI	



STANDARD STRUTTURALI	Livelli minimi di accettabilità	Struttura di sede	Struttura collegata	MODALITÀ DI VERIFICA
<b>B) ANNESSI</b> almeno tre degli standard annessi devono essere presenti nella struttura di sede o nell'Azienda che la ospita ed uno nella struttura collegata o nell'Azienda che la ospita	Laboratorio di farmacogenomica			Esame documentale Eventuale accertamento diretto
	Laboratori di neuropsicofarmacologia			
	Centro Antiveleni	Presente nella rete formativa		
	Strutture di diagnosi, cura e recupero tossicodipendenze	<input type="checkbox"/>	<input type="checkbox"/>	
	Laboratorio di tossicologia sperimentale e tossicocinetica	<input type="checkbox"/>	<input type="checkbox"/>	
	Dosaggi farmaci	<input type="checkbox"/>	<input type="checkbox"/>	
	Laboratorio di valutazione del rischio alimentare	<input type="checkbox"/>	<input type="checkbox"/>	






STANDARD STRUTTURALI	Livelli minimi di accettabilità	Struttura di sede	Struttura collegata	MODALITÀ DI VERIFICA
C) SERVIZI GENERALI E DIAGNOSTICI DELL'AZIENDA OSPEDALIERA CHE OSPITA LA STRUTTURA DI SEDE E LA STRUTTURA COLLEGATA	Medicina di laboratorio	SI	SI	Esame documentale
	Farmacia ospedaliera	SI	SI	Eventuale accertamento diretto



STANDARD ORGANIZZATIVI	Livelli minimi di accettabilità	Struttura di sede	Struttura collegata	MODALITÀ DI VERIFICA
<b>PERSONALE</b>	Medici Tecnici Laureati Tecnici Infermieri			<b>Autocertificazione attestante la conformità del numero delle unità di personale sanitario al volume assistenziale della struttura</b>




STANDARD ASSISTENZIALI	Tipologia	Struttura di sede	Struttura collegata	MODALITÀ DI VERIFICA
<b>ATTIVITÀ DI LABORATORIO ANNUA</b>	Attività di Farmacologia Sperimentale preclinica	N. 400	N. 100	Esame documentale
	Attività sperimentale e/o assistenziali di Farmacologia clinica	N. 500	N. 250	
<b>ATTIVITÀ PRESSO STRUTTURE DI DEGENZA (CASI ANNO)</b>	Attività di farmacologia clinica presso strutture di degenza	N. 150	N. 70	Esame documentale
<b>ATTIVITÀ DIAGNOSTICA (CASI ANNO)</b>	Ambulatori	N. 500	N. 250	Esame documentale
	Consultazioni Tossicologiche, Centro antiveleni	N. 300	N. 200	




**SCUOLA DI SPECIALIZZAZIONE: GENETICA MEDICA**


STANDARD STRUTTURALI	Livelli minimi di accettabilità	Struttura di sede	Struttura collegata	MODALITA' DI VERIFICA
<b>A) FONDAMENTALI</b> devono essere tutti presenti nella struttura di sede e nella struttura collegata	Ambulatorio di consulenza genetica	SI	SI	Esame documentale Eventuale Accertamento diretto
	Laboratorio di Citogenetica/citogenetica molecolare	SI	SI	
	Laboratorio di Genetica molecolare	SI	SI	




STANDARD STRUTTURALI	Livelli minimi di accettabilità	Struttura di sede	Struttura collegata	MODALITA' DI VERIFICA
<b>B) ANNESSI*</b> *almeno uno degli standard annessi deve essere nella struttura di sede o nell'Azienda che la ospita ed uno nella struttura collegata o nell'Azienda che la ospita	Laboratorio di Bioinformatica	<input type="checkbox"/>	<input type="checkbox"/>	Esame documentale
	Laboratorio di Biologia Cellulare	<input type="checkbox"/>	<input type="checkbox"/>	Eventuale accertamento diretto




STANDARD STRUTTURALI	Livelli minimi di accettabilità	Struttura di sede	Struttura collegata	MODALITA' DI VERIFICA
<b>C) SERVIZI GENERALI E DIAGNOSTICI DELL'AZIENDA OSPEDALIERA CHE OSPITA LA STRUTTURA DI SEDE E LA STRUTTURA COLLEGATA</b>	Pediatría	SI	SI	
	Ginecologia	SI	SI	
	Medicina Interna	SI	SI	Esame documentale
	Genetica Medica	SI	SI	Eventuale accertamento diretto
	Oncologia	SI	SI	
	Neurologia	SI	SI	



STANDARD ORGANIZZATIVI	Livelli minimi di accettabilità	Struttura di sede	Struttura collegata	MODALITA' DI VERIFICA
<b>PERSONALE MEDICO</b>	MEDICI SPECIALISTI IN GENETICA MEDICA			Autocertificazione attestante la conformità del numero delle unità di personale sanitario al volume assistenziale della struttura
<b>PERSONALE NON MEDICO</b>	MEDICI  BIOLOGI / BIOTECNOLOGI BIOLOGI / BIOTECNOLOGI SPECIALISTI IN GENETICA MEDICA TECNICI			Autocertificazione attestante la conformità del numero delle unità di personale al volume assistenziale della struttura




STANDARD ASSISTENZIALI	Tipologia	Struttura di sede	Struttura collegata	MODALITA' DI VERIFICA
Consulenze genetiche rappresentate come segue (per come di seguito suddivise):	- Prenatali	N. 500	N. 250	
	- Preconcezionali	N. 100	N. 50	
	- Postnatali	N. 100	N. 50	
Inclusi: <ul style="list-style-type: none"> <li>▪ Disordini ereditari del metabolismo</li> <li>▪ Neurogenetica e genetica neuromuscolare</li> <li>▪ Genetica del sistema cardiovascolare</li> <li>▪ Genetica oncologica</li> <li>▪ Displasie scheletriche</li> <li>▪ Genetica del sistema endocrino</li> <li>▪ Genetica del sistema gastro-intestinale</li> <li>▪ Genetica delle patologie ematologiche</li> <li>▪ Genetica delle patologie dermatologiche</li> <li>▪ Genetica delle patologie nefrologiche</li> <li>▪ Genetica delle patologie urologiche</li> <li>▪ Genetica delle patologie polmonari</li> <li>▪ Genetica delle patologie epatiche</li> <li>▪ Immunogenetica e genetica delle patologie auto-infiammatorie</li> <li>▪ Genetica dei disordini del connettivo</li> <li>▪ Genetica delle patologie ginecologiche ed ostetriche</li> <li>▪ Genetica delle patologie cardio-vascolari</li> <li>▪ Dismorfologia</li> <li>▪ Genetica delle patologie psichiatriche</li> </ul>		N. 300	N. 150	
	Analisi molecolari	N. 500	N. 250	
	Analisi citogenetiche/citogenetica molecolare	N. 500	N. 250	
	Analisi bioinformatiche	N. 50	N. 25	






CLASSE DELLA SANITA' PUBBLICA



**SCUOLA DI SPECIALIZZAZIONE: IGIENE E MEDICINA PREVENTIVA**


STANDARD STRUTTURALI	Livelli minimi di accettabilità	Struttura di sede	Struttura collegata	MODALITA' DI VERIFICA
<b>A) FONDAMENTALI</b> devono essere tutti presenti nella struttura di sede e nella struttura collegata	<ul style="list-style-type: none"> <li>▪ Laboratorio di Sanità Pubblica (Sorveglianza Sanitaria)</li> </ul>	SI	SI	
	<ul style="list-style-type: none"> <li>▪ Laboratorio di Statistica Medica, Informatica ed Epidemiologica</li> </ul>	SI	SI	Esame documentale
	<ul style="list-style-type: none"> <li>▪ Laboratorio di controllo qualità, di organizzazione e di accreditamento delle strutture sanitarie</li> </ul>	SI	SI	Eventuale accertamento diretto




STANDARD STRUTTURALI	Livelli minimi di accettabilità	Struttura di sede	Struttura collegata	MODALITA' DI VERIFICA
<b>B) ANNESSI*</b> *almeno quattro degli standard annessi devono essere necessariamente presenti nella struttura di sede o nell'Azienda ospitante ed almeno due nella struttura collegata o nell'Azienda ospitante	<ul style="list-style-type: none"> <li>▪ Laboratorio di analisi chimico-cliniche</li> </ul>	<input type="checkbox"/>	<input type="checkbox"/>	
	<ul style="list-style-type: none"> <li>▪ Dipartimento di prevenzione</li> </ul>	<input type="checkbox"/>	<input type="checkbox"/>	
	<ul style="list-style-type: none"> <li>▪ Nutrizione umana</li> </ul>	<input type="checkbox"/>	<input type="checkbox"/>	
	<ul style="list-style-type: none"> <li>▪ Laboratorio di biologia molecolare</li> </ul>	<input type="checkbox"/>	<input type="checkbox"/>	
	<ul style="list-style-type: none"> <li>▪ Igiene del lavoro- vaccinazione personale</li> </ul>	<input type="checkbox"/>	<input type="checkbox"/>	Esame documentale
	<ul style="list-style-type: none"> <li>▪ Epidemiologia</li> </ul>	<input type="checkbox"/>	<input type="checkbox"/>	Eventuale accertamento diretto
	<ul style="list-style-type: none"> <li>▪ Igiene ospedaliera</li> </ul>	<input type="checkbox"/>	<input type="checkbox"/>	
	<ul style="list-style-type: none"> <li>▪ Controllo di gestione</li> </ul>	<input type="checkbox"/>	<input type="checkbox"/>	
	<ul style="list-style-type: none"> <li>▪ Coordinamento cure primarie</li> </ul>	<input type="checkbox"/>	<input type="checkbox"/>	




STANDARD STRUTTURALI	Livelli minimi di accettabilità	Struttura di sede	Struttura collegata	MODALITA' DI VERIFICA
<b>C) SERVIZI GENERALI E DIAGNOSTICI DELLA AZIENDA OSPEDALIERA CHE OSPITA LA STRUTTURA DI SEDE E LA STRUTTURA COLLEGATA</b>	<ul style="list-style-type: none"> <li>▪ Direzione Medica di Presidio Ospedaliero</li> </ul>	SI	SI	Esame documentale Eventuale accertamento diretto
	<ul style="list-style-type: none"> <li>▪ Medicina di laboratorio</li> </ul>	SI	SI	
	<ul style="list-style-type: none"> <li>▪ Anatomia Patologica</li> </ul>	SI	SI	
	<ul style="list-style-type: none"> <li>▪ DEA di 1° o 2° livello</li> </ul>	SI	SI	
	<ul style="list-style-type: none"> <li>▪ Controllo di qualità aziendale e rischio clinico</li> </ul>	SI	SI	



STANDARD ORGANIZZATIVI	Livelli minimi di accettabilità	Struttura di sede	Struttura collegata	MODALITÀ DI VERIFICA
<b>PERSONALE MEDICO</b>	Medici Chirurghi			Autocertificazione attestante la conformità del numero dei medici al volume assistenziale della struttura
<b>PERSONALE SANITARIO</b>	Personale Tecnico Personale Infermieristico			Autocertificazione attestante la conformità del numero delle unità di personale sanitario al volume assistenziale della struttura



STANDARD ASSISTENZIALI	Tipologia	Struttura di sede	Struttura collegata	MODALITÀ DI VERIFICA
<b>ATTIVITÀ ANNUALE DI DIAGNOSTICA, DI SORVEGLIANZA AMBIENTALE E DI CONTROLLO DI QUALITÀ</b>	Esami di laboratorio di chimica-clinica e microbiologia	N. 5.000	N. 2.500	
	Ambulatori	N. 400	N. 200	




**SCUOLA DI SPECIALIZZAZIONE: MEDICINA DEL LAVORO**

STANDARD STRUTTURALI	Livelli minimi di accettabilità	Struttura di sede	Struttura collegata	MODALITA' DI VERIFICA
<p><b>A) FONDAMENTALI</b> devono essere presenti tutti sia nella struttura di sede sia nella struttura collegata</p>	<ul style="list-style-type: none"> <li>▪ Ambulatorio di Medicina del Lavoro</li> <li>▪ Altri ambulatori complementari</li> </ul>	SI	SI	<p>Esame documentale</p> <p>Eventuale accertamento diretto</p>
	<ul style="list-style-type: none"> <li>▪ Degenza e/o Day Hospital (ove presente o comunque derivabile da discipline integrative)</li> </ul>	SI	SI	



STANDARD STRUTTURALI	Livelli minimi di accettabilità	Struttura di sede	Struttura collegata	MODALITA' DI VERIFICA
<b>B) ANNESSI*</b> * almeno 4 degli standard annessi devono essere necessariamente presenti nella struttura di sede o nell'Azienda che la ospita ed almeno 1 deve essere necessariamente presente nella struttura collegata o nell'Azienda che la ospita	Fisiopatologia cardiocircolatoria	<input type="checkbox"/>	<input type="checkbox"/>	
	Fisiopatologia respiratoria	<input type="checkbox"/>	<input type="checkbox"/>	
	Audiologia	<input type="checkbox"/>	<input type="checkbox"/>	
	Allergologia - dermatologia	<input type="checkbox"/>	<input type="checkbox"/>	
	Oftalmologia	<input type="checkbox"/>	<input type="checkbox"/>	Esame documentale
	Ergonomia	<input type="checkbox"/>	<input type="checkbox"/>	Eventuale accertamento diretto
	Tossicologia Occupazionale	<input type="checkbox"/>	<input type="checkbox"/>	
	Igiene Industriale	<input type="checkbox"/>	<input type="checkbox"/>	
	Epidemiologia Occupazionale	<input type="checkbox"/>	<input type="checkbox"/>	
	Neurologia	<input type="checkbox"/>	<input type="checkbox"/>	







STANDARD STRUTTURALI	Livelli minimi di accettabilità	Struttura di sede	Struttura collegata	MODALITA' DI VERIFICA
<b>C) SERVIZI GENERALI DELLE AZIENDE CHE OSPITANO LE STRUTTURE DI SEDE E QUELLE COLLEGATE</b>	<ul style="list-style-type: none"> <li>• Radiologia diagnostica per immagini</li> </ul>	SI	SI	Esame documentale  Eventuale accertamento diretto
	<ul style="list-style-type: none"> <li>• Medicina di Laboratorio</li> </ul>	SI	SI	
	<ul style="list-style-type: none"> <li>▪ DEA di 1° o 2° livello</li> </ul>	SI	SI	
	<ul style="list-style-type: none"> <li>▪ Riabilitazione</li> </ul>	SI	SI	



STANDARD ORGANIZZATIVI	Livelli minimi di accettabilità	Struttura di sede	Struttura collegata	MODALITA' DI VERIFICA
<b>PERSONALE MEDICO</b>	Medici Chirurghi	SI	SI	Autocertificazione attestante la conformità del numero dei medici al volume assistenziale della struttura
<b>PERSONALE SANITARIO</b>	Personale Tecnico	SI	SI	Autocertificazione attestante la conformità del numero delle unità di personale sanitario al volume assistenziale della struttura




<b>STANDARD ASSISTENZIALI</b>	<b>Tipologia</b>	<b>Struttura di sede</b>	<b>Struttura collegata</b>	<b>MODALITA' DI VERIFICA</b>
<b>ATTIVITÀ AMBULATORIALE ANNUA</b>	Visite Diagnostiche e di sorveglianza sanitaria preventiva e periodica	N. 1.200	N. 400	Esame documentale



**SCUOLA DI SPECIALIZZAZIONE: MEDICINA LEGALE**


STANDARD STRUTTURALI	Livelli minimi di accettabilità	Struttura di sede	Struttura Collegata	MODALITA' DI VERIFICA
<b>A) FONDAMENTALI</b> devono essere presenti tutti sia nella struttura di sede sia nella struttura collegata	<ul style="list-style-type: none"> <li>• Ambulatori Diagnostici</li> <li>• Sale settorie</li> </ul>	SI	SI	Esame documentale Eventuale accertamento diretto



STANDARD STRUTTURALI	Livelli minimi di accettabilità	Struttura di sede	Struttura collegata	MODALITA' DI VERIFICA
<b>B) ANNESSI*</b> * almeno tre degli standard annessi devono essere necessariamente presenti nella struttura di sede o nell'Azienda che la ospita ed uno deve essere necessariamente presente nella struttura collegata o nell'Azienda che la ospita.	<ul style="list-style-type: none"> <li>• Laboratorio di Istopatologia Forense</li> </ul>	<input type="checkbox"/>	<input type="checkbox"/>	
	<ul style="list-style-type: none"> <li>• Laboratorio di Bioetica e Sperimentazione Clinica</li> </ul>	<input type="checkbox"/>	<input type="checkbox"/>	
	<ul style="list-style-type: none"> <li>• Laboratorio di GovernoClinico</li> </ul>	<input type="checkbox"/>	<input type="checkbox"/>	
	<ul style="list-style-type: none"> <li>• Laboratorio di Tossicologia Forense</li> </ul>	<input type="checkbox"/>	<input type="checkbox"/>	
	<ul style="list-style-type: none"> <li>• Laboratorio di Emogenetica Forense</li> </ul>	<input type="checkbox"/>	<input type="checkbox"/>	
	<ul style="list-style-type: none"> <li>• Laboratorio di Psicodiagnostica</li> </ul>	<input type="checkbox"/>	<input type="checkbox"/>	
	<ul style="list-style-type: none"> <li>• Laboratorio di Identificazione Antropometrica ed Odontostomatologica</li> </ul>	<input type="checkbox"/>	<input type="checkbox"/>	
	<ul style="list-style-type: none"> <li>• Laboratorio di Microbiologia e Virologia Tanatologica</li> </ul>	<input type="checkbox"/>	<input type="checkbox"/>	
	<ul style="list-style-type: none"> <li>• Diagnostica Radiologica Forense</li> </ul>	<input type="checkbox"/>	<input type="checkbox"/>	
	<ul style="list-style-type: none"> <li>• Diagnostica Ecografica</li> </ul>	<input type="checkbox"/>	<input type="checkbox"/>	
<ul style="list-style-type: none"> <li>• Ambulatorio per l'Accertamento e la Valutazione degli stati di Invalidità e Disabilità</li> </ul>	<input type="checkbox"/>	<input type="checkbox"/>		




STANDARD STRUTTURALI	Livelli minimi di accettabilità	Struttura di sede	Struttura collegata	MODALITA' DI VERIFICA
<b>C) SERVIZI GENERALI E DIAGNOSTICI DELL'AZIENDA CHE OSPITA LA STRUTTURA DI SEDE E LA STRUTTURA COLLEGATA</b>	<ul style="list-style-type: none"> <li>• Radiologia e Diagnostica per Immagini</li> </ul>	SI	SI	
	<ul style="list-style-type: none"> <li>• DEA di 1° o 2° livello</li> </ul>	SI	SI	
	<ul style="list-style-type: none"> <li>• Anatomia Patologica</li> </ul>	SI	SI	Esame documentale
	<ul style="list-style-type: none"> <li>• Neurologia</li> </ul>	SI	SI	Eventuale accertamento diretto
	<ul style="list-style-type: none"> <li>• Ortopedia e Traumatologia</li> </ul>	SI	SI	
	<ul style="list-style-type: none"> <li>• Medicina Fisica e Riabilitativa</li> </ul>	SI	SI	
	<ul style="list-style-type: none"> <li>• Psichiatria</li> </ul>	SI	SI	



STANDARD ORGANIZZATIVI	Livelli minimi di accettabilità	Struttura di sede	Struttura collegata	MODALITA' DI VERIFICA
<b>PERSONALE MEDICO</b>	MEDICI CHIRURGHI SPECIALISTI IN MEDICINA LEGALE			Autocertificazione attestante la conformità del numero dei medici al volume assistenziale della struttura
<b>PERSONALE SANITARIO</b>	PERSONALE TECNICO			Autocertificazione attestante la conformità del numero delle unità di personale sanitario al volume assistenziale della struttura




STANDARD ASSISTENZIALI	Tipologia	Struttura di sede	Struttura collegata	MODALITA' DI VERIFICA
<b>ATTIVITÀ ASSISTENZIALE ANNUA</b>	A) Necrosettoria	N. 150		Esame documentale
	B) Attività di Laboratorio e Diagnostica Strumentale	N. 10.000	N. 5.000	Esame documentale
	C) Attività Clinica	N. 1.000	N. 500	Esame documentale





**SCUOLA DI SPECIALIZZAZIONE: STATISTICA SANITARIA E BIOMETRIA**

STANDARD STRUTTURALI	Livelli minimi di accettabilità	Struttura di sede	Struttura collegata	MODALITA' DI VERIFICA
<p><b>A) FONDAMENTALI</b> devono essere presenti tutti sia nella struttura di sede che nella struttura collegata</p>	<ul style="list-style-type: none"> <li>• Laboratorio di Statistica Medica e Biometria</li> <li>▪ Laboratorio di Epidemiologia Clinica</li> <li>▪ Laboratorio di Epidemiologia generale e/o specialistica</li> </ul>	SI	SI	Esame documentale Eventuale accertamento diretto




STANDARD STRUTTURALI	Livelli minimi di accettabilità	Struttura di sede	Struttura collegata	MODALITA' DI VERIFICA
<b>B) ANNESSI*</b> * almeno 2 degli standard annessi devono essere necessariamente presenti nella struttura di sede o nell'Azienda che la ospita ed almeno 1 deve essere necessariamente presente nella struttura collegata o nell'Azienda che la ospita	Unità Operativa per il controllo di qualità di produzione di dati biomedici e/o sanitari	<input type="checkbox"/>	<input type="checkbox"/>	
	Unità Operativa per il controllo di qualità di gestione dei sistemi sanitari	<input type="checkbox"/>	<input type="checkbox"/>	Esame documentale Eventuale accertamento diretto
	Unità Operativa per la valutazione economica di prestazioni sanitarie e management sanitario	<input type="checkbox"/>	<input type="checkbox"/>	



Standard strutturali	Livelli minimi di accettabilità	Struttura di sede	Struttura collegata	MODALITA' DI VERIFICA
<b>C) SERVIZI GENERALI DELLE AZIENDE CHE OSPITANO LE STRUTTURE DI SEDE E QUELLE COLLEGATE</b>	<ul style="list-style-type: none"> <li>Direzione Sanitaria</li> </ul>	SI	SI	Esame documentale Eventuale accertamento diretto
	<ul style="list-style-type: none"> <li>Farmacia Ospedaliera</li> </ul>	SI	SI	
	<ul style="list-style-type: none"> <li>Servizio informativo aziendale (gestione di database di interesse sanitario)</li> </ul>	SI	SI	



STANDARD ORGANIZZATIVI	Livelli minimi di accettabilità	Struttura di sede	Struttura collegata	MODALITA' DI VERIFICA
<b>PERSONALE MEDICO</b>	Medici Chirurghi			Autocertificazione attestante la conformità del numero dei medici al volume assistenziale della struttura
<b>PERSONALE SANITARIO</b>	Personale Infermieristico			Autocertificazione attestante la conformità del numero delle unità di personale sanitario al volume assistenziale della struttura



ALLEGATO 2

**REQUISITI MINIMI  
GENERALI E SPECIFICI  
DI IDONEITÀ DELLA RETE  
FORMATIVA**



### 1.1 Premessa

Le Scuole di specializzazione, ai fini della loro istituzione, devono rispettare ed adeguarsi ai requisiti di idoneità della rete formativa determinati dall'Osservatorio nazionale.

Per rete formativa si intende l'insieme di tutte le strutture coinvolte nella formazione: le strutture di sede, le strutture collegate e le eventuali strutture complementari.

In particolare, requisito essenziale per l'istituzione della Scuola di Specializzazione è la presenza di almeno **una struttura della specialità** della Scuola.

Inoltre, le Scuole di specializzazione devono essere in possesso dei **requisiti minimi generali**, indicati nella tabella allegata, e dei **requisiti specifici** in rapporto alle singole specialità, così come individuati nelle schede tecniche allegate.

I suddetti requisiti generali e specifici sono informati ai seguenti criteri:

- A) adeguatezza delle strutture e delle attrezzature, con relativi servizi generali e diagnostici e coesistenza di specialità affini;
- B) indicazione del numero e procedure pratiche sufficienti per un addestramento completo alla professione;
- C) possesso di adeguate risorse finanziarie;
- D) presenza di docenti e tutor adeguati ed esperti;
- E) presenza di un'adeguata struttura organizzativa, con le necessarie competenze professionali;
- F) programmazione delle attività di orientamento, di analisi del territorio e di individuazione dei percorsi formativi;
- G) valutazione degli studenti;
- H)  $\rho\omega\omega\iota\ \mu\omega\pi\tau\upsilon\ \sigma\alpha\lambda\upsilon\sigma\tau\iota\ \nu\ \epsilon\pi\iota\ \nu\ \lambda\upsilon\ \sigma\alpha\lambda\upsilon\sigma\tau\iota\ \mu\upsilon\tau\omega\ \sigma\alpha\lambda\upsilon\sigma\tau\iota$
- I) sistemi di valutazione dell'efficacia ed efficienza delle attività.

Tale ultimo requisito sarà oggetto di successivo accertamento.

Nell'ambito dei requisiti strutturali specifici delle varie Scuole di specializzazione, laddove si faccia riferimento alla presenza di "specialità mediche" o "chirurgie specialistiche", si deve intendere non la necessaria presenza di tutte le specialità mediche e di tutte le chirurgie specialistiche, ma di quelle di volta in volta ritenute pertinenti dall'Osservatorio nazionale in base all'Ordinamento formativo della Scuola.

Infine, in merito ai requisiti disciplinari specifici, ferma restando l'indispensabile presenza di docenti nei settori scientifici disciplinari obbligatori ed irrinunciabili della tipologia della Scuola indicati nelle tabelle allegate al presente decreto, è necessario garantire la presenza di attività tutoriali per ognuno dei settori scientifici disciplinari presenti nel tronco comune e nella tabella delle attività professionalizzanti previste nel D.I. n. 68/2015 di riordino degli Ordinamenti didattici delle Scuole di Specializzazione di area sanitaria.

È, inoltre, indispensabile la presenza dei docenti dei settori scientifico disciplinari



specifici della tipologia della Scuola previsti nell'ambito specifico dell'Ordinamento didattico di cui al D.I. n. 68/2015 ai fini della direzione della Scuola.

È facoltà dell'Osservatorio aggiornare ogni 3 anni i requisiti di idoneità indicati nelle tabelle allegate.

### **1.2 Variazioni dei requisiti**

Le Università sono tenute a comunicare all'Osservatorio tutte le variazioni delle condizioni e/o dei requisiti non oltre 30 giorni dalla intervenuta variazione.

L'Osservatorio provvederà al riesame delle condizioni e/ o dei requisiti variati.




# **REQUISITI GENERALI DI IDONEITÀ DELLA RETE FORMATIVA**






**STRUTTURE**

Requisiti	Livelli fondamentali di accettabilità	MODALITA' DI VERIFICA
A) Strutture coinvolte nella formazione specialistica	<ul style="list-style-type: none"> <li>▪ La Scuola deve disporre di un documento che elenchi le strutture della specialità (strutture di sede e collegate) della Scuola</li> <li>▪ Le strutture inserite nell'elenco devono essere accreditate con Decreto del Ministero della Salute di concerto con il MIUR o da accreditare</li> </ul>	Esame documentale
B) Servizi Generali e Diagnostici presenti nelle Aziende ospitanti le strutture	<ul style="list-style-type: none"> <li>▪ La Scuola deve disporre di un documento che espliciti i Servizi Generali e Diagnostici coinvolti nella formazione</li> <li>▪ I Servizi Generali e Diagnostici presenti nelle Aziende ospitanti le strutture non possono essere diversi o inferiori a quelli indicati per ottenere l'accreditamento delle strutture</li> </ul>	Esame documentale
C) Specialità affini presenti nelle Aziende ospitanti le strutture	<ul style="list-style-type: none"> <li>▪ La Scuola deve disporre di un documento che espliciti le specialità affini presenti nelle Aziende ospitanti le strutture coinvolte nella formazione (strutture complementari)</li> <li>▪ Le specialità affini presenti nelle Aziende ospitanti le strutture non possono essere diverse o inferiori a quelle indicate per la singola Scuola di Specializzazione (vedi tabella relativa)</li> </ul>	Esame documentale




## PROCEDURE PRATICHE

Requisiti	Livelli fondamentali di accettabilità	MODALITA' DI VERIFICA
A) Procedure pratiche	<ul style="list-style-type: none"> <li>▪ La Scuola deve disporre di un documento che espliciti il numero e le prestazioni per l'addestramento professionale che la stessa è in grado di svolgere</li> <li>▪ Il numero e le prestazioni da svolgere non devono essere inferiore a quanto previsto per ciascuna tipologia di Scuola di specializzazione (vedi tabella specifica)</li> </ul>	Esame documentale e eventuale accertamento diretto
B) Capacità assistenziale	<ul style="list-style-type: none"> <li>▪ La Scuola deve disporre di un documento che espliciti il volume assistenziale complessivo annuale erogato dalle strutture coinvolte</li> <li>▪ Il volume assistenziale annuale della Scuola da riservare per la formazione specialistica non può superare il 20% del volume complessivo erogato dalle strutture coinvolte</li> </ul>	Esame documentale e eventuale accertamento diretto



## RISORSE ECONOMICHE

Requisiti	Livelli fondamentali di accettabilità	MODALITA' DI VERIFICA
Copertura economico-finanziaria	1. La Scuola deve disporre di un sistema informatico di gestione della contabilità	Autodichiarazione e eventuale accertamento diretto
	2. La Scuola deve disporre di un documento che espliciti il sistema di previsione ed il sistema di controllo della gestione economico-finanziaria	Esame documentale
	3. La Scuola deve disporre di una procedura informatica di rendicontazione	Autodichiarazione e eventuale accertamento diretto




## DOCENTI E TUTOR

Requisiti	Livelli fondamentali di accettabilità	MODALITA' DI VERIFICA
A) Personale docente e tutor coinvolti nella formazione	<p>La Scuola deve disporre di un documento che descriva il proprio assetto didattico e i diversi ruoli professionali coinvolti</p> <ul style="list-style-type: none"> <li>▪ <b>Docenti universitari:</b> professori e ricercatori, di cui almeno 2 professori di ruolo di I e/o II fascia del settore scientifico di riferimento della tipologia della Scuola.</li> </ul>	Esame documentale
B) Personale docente specifico della tipologia, come da tabella relativa	<ul style="list-style-type: none"> <li>▪ <b>Docenti non universitari in servizio in strutture della rete formativa:</b> personale con esperienza didattico-formativa documentata e attività di ricerca, con servizio di almeno 10 anni presso strutture specialistiche accreditate e contrattualizzate con il SSN e convenzionate con la Scuola ed inserite nella rete formativa.</li> </ul>	Assunzione degli impegni
C) Tutor	<ul style="list-style-type: none"> <li>▪ <b>Docenti a contratto:</b> esperti del settore scientifico disciplinare; quest'ultimi possono essere chiamati solo in caso di mancanza di docenti universitari.</li> <li>▪ Presenza di almeno un tutor ogni 3 specializzandi</li> </ul>	Assunzione degli impegni



## STRUTTURA ORGANIZZATIVA

Requisiti	Livelli fondamentali di accettabilità	MODALITÀ DI VERIFICA
A) Presenza di un assetto organizzativo definito	La Scuola deve disporre di un documento che descriva il proprio assetto organizzativo e i diversi ruoli professionali coinvolti	Esame documentale
B) Risorse professionali	<ul style="list-style-type: none"> <li>▪ <b>Un Direttore della Scuola</b>, responsabile del programma della Scuola</li> </ul>	Esame documentale
	<ul style="list-style-type: none"> <li>▪ <b>Un Consiglio della Scuola</b>, con il compito di elaborare il programma della Scuola e di collaborare con il Direttore nella progettazione, organizzazione e controllo del programma</li> </ul>	
	<ul style="list-style-type: none"> <li>▪ <b>Almeno un responsabile</b> della gestione economico-finanziaria, degli adempimenti amministrativi</li> </ul>	
	<ul style="list-style-type: none"> <li>▪ <b>Almeno un responsabile</b> del monitoraggio e della valutazione</li> </ul>	



## PROGRAMMAZIONE ED OBIETTIVI

Requisiti	Livelli fondamentali di accettabilità	MODALITA' DI VERIFICA
A) Programmazione/pianificazione delle attività di orientamento	1. La Scuola deve disporre di un <b>documento</b> che contenga le procedure per: accoglienza; informazione orientativa; consulenza orientativa inserimento/ reinserimento lavorativo	Esame documentale
B) Analisi della domanda formativa	1. La Scuola deve disporre di un <b>documento tecnico</b> che contenga: l'analisi dei fenomeni territoriali, ospedalieri e sociali che conducono alla formulazione dei programmi formativi	Esame documentale
C) Programmazione dei processi formativi	1. La Scuola deve disporre di un <b>Ordinamento didattico</b> che contenga: <ul style="list-style-type: none"> <li>a) i principi culturali, scientifici e tecnici del programma didattico adottato dalla Scuola</li> <li>b) il procedimento per la definizione degli obiettivi/risultati della formazione e la relazione di coerenza con l'analisi della professionalità</li> <li>c) la metodologia di programmazione formativa e didattica e i criteri adottati per l'articolazione di percorsi di insegnamento/apprendimento</li> <li>d) le fonti documentali di riferimento (culturali, scientifiche, tecniche)</li> </ul>	Esame documentale mediante: <ul style="list-style-type: none"> <li>▪ valutazione dell'attendibilità tecnica scientifica culturale del programma didattico</li> <li>▪ valutazione della coerenza contenutistica e metodologica tra le diverse parti del documento</li> </ul>
	2. La Scuola deve disporre di un <b>documento</b> che descriva l'attività e il ruolo svolto dalle seguenti figure professionali: <ul style="list-style-type: none"> <li>• docenti</li> <li>• esperti esterni</li> <li>• tutor</li> </ul> in rapporto alle attività di formazione orientativa, formazione professionale (aula, laboratorio), stage e tutoring, alle modalità di lavoro didattico collettivo, di gruppo ed individuale.	Esame documentale mediante: <ul style="list-style-type: none"> <li>▪ valutazione della coerenza con il modello di programmazione formativa</li> </ul>



	<p>3. La Scuola deve disporre di un <b>regolamento</b> che stabilisca le norme di comportamento e l'organizzazione della Scuola</p>	<p>Esame documentale mediante:</p> <ul style="list-style-type: none"> <li>• verifica del contenuto del regolamento</li> </ul>
<p>D) Valutazione</p>	<p>1. La Scuola deve disporre di <b>strumenti</b> (modulistica, tabelle, libretto, ecc.) in grado di dare evidenza oggettiva allo sviluppo del programma formativo e consentirne la verifica e il controllo di conformità applicativa</p> <p>2. La Scuola deve disporre di un <b>sistema informatizzato</b> per il controllo e per la valutazione <i>in itinere</i> dei docenti, dei tutor e delle strutture</p>	<ul style="list-style-type: none"> <li>▪ valutazione dell'attendibilità e coerenza con gli strumenti</li> </ul> <p>Eventuale accertamento diretto</p> <p>Esame documentale</p> <p>Eventuale accertamento diretto</p>
<p>E) Archiviazione</p>	<p>1. La Scuola deve disporre di un <b>sistema codificato</b> per la classificazione ed archiviazione (banche dati, archiviazione documenti, ecc.) di tutte le attività svolte ed i risultati raggiunti</p>	<p>Esame documentale</p>



## STUDENTI


Requisiti	Livelli fondamentali di accettabilità	MODALITA' DI VERIFICA
<p>A) Selezione dei destinatari dell'azione formativa</p>	<p>1. La Scuola deve disporre di un <b>modello teorico informatizzato</b> per:</p> <ul style="list-style-type: none"> <li>a) la definizione dei prerequisiti di conoscenza, capacità, abilità sotto i diversi profili (operativo, cognitivo e relazionale)</li> <li>b) la definizione delle tipologie delle prove e dei relativi strumenti per l'accertamento dei prerequisiti</li> </ul>	<p>Esame documentale mediante:</p> <ul style="list-style-type: none"> <li>▪ verifica della completezza della documentazione</li> <li>▪ valutazione dell'attendibilità tecnica e scientifica del modello</li> </ul> <p>Eventuale accertamento diretto</p>
<p>B) Sistema di controllo e di valutazione in itinere del processo di apprendimento</p>	<p>2. La Scuola deve disporre di un <b>sistema informatizzato</b> per il controllo e per la valutazione in itinere dei processi di apprendimento nei confronti degli studenti</p>	<p>Esame documentale mediante:</p> <ul style="list-style-type: none"> <li>• valutazione dell'attendibilità tecnica e della operatività e fattibilità applicativa</li> </ul>
<p>C) Sistema per l'accertamento delle competenze finali</p>	<p>3. La Scuola deve disporre di un <b>sistema informatizzato</b> per l'accertamento delle competenze finali degli specializzandi</p>	<p>Esame documentale mediante:</p> <ul style="list-style-type: none"> <li>• valutazione dell'attendibilità tecnica</li> </ul>





**EFFICACIA ED EFFICIENZA**

<b>STANDARD</b>	<b>INDICATORE della SOGLIA Livelli fondamentali di accettabilità</b>	<b>MODALITA' DI VERIFICA</b>
A) Livello di attuazione	Ore partecipanti rendicontate - approvate	Esame documentale
B) livello di abbandono	Numero di allievi iscritti – numero allievi frequentanti	Esame documentale
C) Livello di successo formativo	Numero allievi specializzati – numero allievi occupati	Esame dati raccolti
D) Livello di soddisfazione	Valutazione espressa dagli specializzandi	Esame dati raccolti
E) Livello di spesa	Importi rendicontati / importi approvati	Esame documentale
F) Costo allievo	Importo rendicontato/ allievo formato	Esame documentale




## **REQUISITI SPECIFICI DI IDONEITÀ DELLA RETE FORMATIVA**


(Scuole suddivise per Area, Sotto Area e tipologia)

**Legenda delle note:**

- N) Prestazioni minime per tutto il percorso formativo di uno specializzando;  
a) volume minimo complessivo delle attività assistenziali della rete formativa con uno specializzando per ogni anno di corso. Il volume indicato è tale che l'attività assistenziale non sia superiore al 20% dell'attività totale della rete (Nx100/20)  
b) volume minimo complessivo delle attività assistenziali per l'attivazione della Scuola di specializzazione. Il volume minimo che sarà indicato dalle Scuole deve essere almeno pari a quello riportato per ogni prestazione nella terza colonna della tabella dei requisiti assistenziali di ogni rispettiva tipologia di Scuola di specializzazione;  
- l'indicazione "-----" rappresenta una mancata quantificazione numerica del volume dell'attività assistenziale, pur essendo prestazioni assistenziali che la Scuola deve garantire.



**AREA MEDICA**




CLASSE DELLA MEDICINA CLINICA GENERALE E SPECIALISTICA




## ALLERGOLOGIA ED IMMUNOLOGIA CLINICA


Requisiti Strutturali	Tipologia	Modalità di verifica
<p>Strutture specialistiche universitarie o convenzionate che devono essere presenti nella rete formativa</p>	<ul style="list-style-type: none"> <li>▪ MEDICINA INTERNA E SPECIALITÀ MEDICHE</li> </ul>	<p>Esame documentale Eventuale accertamento diretto</p>
	<ul style="list-style-type: none"> <li>▪ PNEUMOLOGIA</li> </ul>	
	<ul style="list-style-type: none"> <li>▪ DERMATOLOGIA</li> </ul>	
	<ul style="list-style-type: none"> <li>▪ OTORINOLARINGOIATRIA</li> </ul>	
	<ul style="list-style-type: none"> <li>▪ PEDIATRIA</li> </ul>	




Requisiti assistenziali	Prestazioni minime per tutto il percorso formativo di uno specializzando da distribuire in funzione del piano formativo (N)	Volume minimo complessivo dell'attività assistenziale annuale della rete con uno specializzando per ogni anno (a)	Volume minimo dell'attività assistenziale annuale della rete per l'attivazione della Scuola (b)
<i>Esecuzione (assistita da un docente) di:</i> <i>diagnostica immunologica, sierologica e dei fluidi biologici (valutare dosaggi delle immunoglobuline e delle immunoglobuline IgE specifiche, e/o dei fattori del complemento, e/o degli autoanticorpi organo- e non organo-specifici)</i>	300	1500	4500
<i>Esecuzione (assistita da un docente) di:</i> <i>diagnostica di immunologia cellulare (valutare test di caratterizzazione fenotipica di cellule ottenute dal sangue periferico e/o dagli organi e tessuti linfoidi, e/o dal midollo osseo, e/o dai versamenti sierosi, e/o dal liquido di lavaggio bronco alveolare)</i>	100	500	1500
<i>Esecuzione (assistita da un docente) di:</i> <i>diagnostica microscopica (valutare preparati citologici, citochimici, ed immunostochimici di campioni di sangue, o di midollo osseo o di organi linfoidi, in condizioni normali e patologiche di interesse immuno-allergologico)</i>	30	150	450
<i>Esecuzione (assistita da un docente) di:</i> <i>diagnostica allergologica "in vivo" (cutiriazioni e/o test di provocazione specifici in pazienti)</i>	200	1000	3000
<i>Esecuzione (assistita da un docente) di:</i> <i>atti medici specialistici relativi all'inquadramento, allo studio e alla terapia di pazienti con patologia allergica o immunologica</i>	400	2000	6000
<i>Esecuzione (assistita da un docente) di:</i> <i>pianificazione del procedimento diagnostico concernente le principali malattie allergiche ed immunologiche di pazienti</i>	200	1000	3000
<i>Esecuzione (assistita da un docente) di:</i> <i>Partecipazione attiva alla conduzione, secondo le norme di buona pratica clinica, di sperimentazioni cliniche controllate</i>	2	10	30



Requisiti assistenziali	Prestazioni minime per tutto il percorso formativo di uno specializzando da distribuire in funzione del piano formativo (N)	Volume minimo complessivo dell'attività assistenziale annuale della rete con uno specializzando per ogni anno (a)	Volume minimo dell'attività assistenziale annuale della rete per l'attivazione della Scuola (b)
<i>Esecuzione (assistita da un docente) di: approfondimento in senso immunologico dell'anamnesi</i>	-----	-----	-----
<i>Esecuzione (assistita da un docente) di: ricerca di elementi suggestivi per la presenza di malattie di ordine allergo-immunologico nel contesto di un esame obiettivo generale</i>	-----	-----	-----
<i>Esecuzione (assistita da un docente) di: interpretazione corretta dei risultati delle indagini comprese nella pianificazione del procedimento diagnostico</i>	-----	-----	-----
<i>Esecuzione (assistita da un docente) di: riconoscimento delle situazioni che richiedono provvedimenti terapeutici d'urgenza</i>	-----	-----	-----
<i>Esecuzione (assistita da un docente) di: pianificazione ed esecuzione dei protocolli terapeutici, farmacologici e biologici delle principali malattie allergiche ed immunologiche</i>	-----	-----	-----
<i>Esecuzione (assistita da un docente) di: monitoraggio periodico, sia clinico che laboratoristico, degli effetti benefici e di quelli indesiderati della terapia immunologica, anti-allergica e con farmaci biologici (anticorpi monoclonali)</i>	-----	-----	-----
<i>Esecuzione (assistita da un docente) di: conoscenza della profilassi e terapia delle principali malattie infettive</i>	-----	-----	-----
<i>Esecuzione (assistita da un docente) di: conoscenza delle caratteristiche dei farmaci antiallergici, chemioterapici, citostatici, antibiotici, immunomodulanti e immunosoppressori</i>	-----	-----	-----
<i>Esecuzione (assistita da un docente) di: esecuzione di immunoterapia specifica iposensibilizzante per via orale e sottocutanea</i>	-----	-----	-----




Requisiti disciplinari	Settori scientifici disciplinari obbligatori ed irrinunciabili	Modalità di verifica
<p>Insegnamenti fondamentali</p>	<ul style="list-style-type: none"> <li>▪ MED/04 PATOLOGIA GENERALE</li> <li>▪ MED/08 ANATOMIA PATOLOGICA</li> <li>▪ MED/09 MEDICINA INTERNA</li> <li>▪ MED/10 MALATTIE DELL'APPARATO RESPIRATORIO</li> <li>▪ MED/14 NEFROLOGIA</li> <li>▪ MED/15 MALATTIE DEL SANGUE</li> <li>▪ MED/16 REUMATOLOGIA</li> <li>▪ MED/17 MALATTIE INFETTIVE</li> <li>▪ MED/35 MALATTIE CUTANEE E VENEREE</li> </ul>	<p>Esame documentale Eventuale accertamento diretto</p>





## DERMATOLOGIA E VENEREOLOGIA


Requisiti Strutturali	Tipologia	Modalità di verifica
Strutture specialistiche universitarie o convenzionate che devono essere presenti nella rete formativa	<ul style="list-style-type: none"> <li>▪ MEDICINA INTERNA E SPECIALITÀ MEDICHE</li> </ul>	Esame documentale Eventuale accertamento diretto
	<ul style="list-style-type: none"> <li>▪ CHIRURGIA GENERALE E SPECIALISTICHE</li> </ul>	
	<ul style="list-style-type: none"> <li>▪ ANATOMIA PATOLOGICA</li> </ul>	



Requisiti assistenziali	Prestazioni minime per tutto il percorso formativo di uno specializzando da distribuire in funzione del piano formativo (N)	Volume minimo complessivo dell'attività assistenziale annuale della rete con uno specializzando per ogni anno (a)	Volume minimo dell'attività assistenziale annuale della rete per l'attivazione della Scuola (b)
<i>Esecuzione di biopsie cutanee</i>	40	200	600
<i>Valutazione di esami microscopici e culturali di materiale biologico</i>	100	500	1500
<i>Valutazione di esami sierologici per le MST</i>	30	150	450
<i>Valutazione di esami istologici ed immunopatologici</i>	30	150	450
<i>Valutazione di test di dermatologia cosmetologica (pHmetria, sebometria, elastometria, tricogramma, etc.)</i>	10	50	150
<i>Valutazione di test cutanei allergodiagnostici</i>	60	300	900
<i>Valutazione di esami di epiluminescenza</i>	50	250	750
<i>Presenza in carico (con partecipazione diretta a diagnosi, terapia e valutazione dei risultati) di casi di dermatopatie</i>	400	2000	6000
<i>casi di dermatologia generale</i>	220	1100	3300
<i>casi di dermatologia immuno-allergica;</i>	50	250	750
<i>casi MST, malattie infettive e parassitarie;</i>	50	250	750
<i>di dermatologia oncologica;</i>	50	250	750
<i>di dermatologia dell'età evolutiva e geriatria</i>	30	150	450
<i>Esecuzione o la prima assistenza di interventi di chirurgia dermatologica, ivi compresa la preparazione del malato all'intervento, la anestesia locale o distrettuale ed il decorso postoperatorio</i>	80	400	1200
<i>Esecuzione o la prima assistenza di trattamenti di terapia fisica (crioterapia, fototerapia, diatermocoagulazione, trattamenti LASER)</i>	100	500	1500



<i>Esecuzione o la prima assistenza di trattamenti iniettivi intraliesionali</i>	20	100	300
--	----	-----	-----



Requisiti disciplinari	Settori scientifici disciplinari obbligatori ed irrinunciabili	Modalità di verifica
<p>Insegnamenti fondamentali</p>	<ul style="list-style-type: none"> <li>▪ BIO/14 FARMACOLOGIA</li> <li>▪ MED/07 MICROBIOLOGIA E MICROBIOLOGIA CLINICA</li> <li>▪ MED/08 ANATOMIA PATOLOGICA</li> <li>▪ MED/09 MEDICINA INTERNA</li> <li>▪ MED/13 ENDOCRINOLOGIA</li> <li>▪ MED/17 MALATTIE INFETTIVE</li> <li>▪ MED/18 CHIRURGIA GENERALE</li> <li>▪ MED/19 CHIRURGIA PLASTICA</li> <li>▪ MED/35 MALATTIE CUTANEE E VENEREE</li> </ul>	<p>Esame documentale Eventuale accertamento diretto</p>




## EMATOLOGIA


Requisiti Strutturali	Tipologia	Modalità di verifica
<p>Strutture specialistiche universitarie o convenzionate che devono essere presenti nella rete formativa</p>	<ul style="list-style-type: none"> <li>▪ MEDICINA INTERNA E SPECIALITÀ MEDICHE</li> </ul> <hr style="width: 100%;"/> <ul style="list-style-type: none"> <li>▪ ANATOMIA PATOLOGICA</li> </ul>	<p>Esame documentale Eventuale accertamento diretto</p>



	Prestazioni minime per tutto il percorso formativo di uno specializzando da distribuire in funzione del piano formativo (N)	Volume minimo complessivo dell'attività assistenziale annuale della rete con uno specializzando per ogni anno (a)	Volume minimo dell'attività assistenziale annuale della rete per l'attivazione della Scuola (b)
<p style="text-align: center;"><b>Requisiti assistenziali</b></p> <p><i>Aver seguito casi di emopatie, di cui almeno 2/3 di neoplasie ematologiche, partecipando attivamente al loro inquadramento diagnostico, alla programmazione, esecuzione e controllo dei protocolli terapeutici e della terapia di supporto compresa la terapia trasfusionale</i></p> <p><i>Esecuzione di aspirati midollari, partecipando alla fase di definizione diagnostica dei casi suddetti</i></p> <p><i>Esecuzione di biopsie osteomidollari, partecipando alla fase di definizione diagnostica dei casi suddetti</i></p> <p><i>Esecuzione di rachicentesi diagnostiche e/o terapeutiche in pazienti affetti da emolinfopatie</i></p> <p><i>Aver frequentato una unità di trapianto di cellule staminali ematopoietiche (CSE) partecipando attivamente alla gestione clinica di pazienti sottoposti a trapianto allogenico e/o autologo, acquisendo le conoscenze necessarie relative alle procedure di raccolta, separazione e criopreservazione delle CSE da sangue venoso periferico e sangue midollare</i></p> <p><i>Aver acquisito esperienza delle procedure diagnostiche e dei presidi terapeutici inerenti le principali malattie emorragiche e trombotiche, partecipando personalmente agli screenings relativi alle patologie dell'emostasi e della coagulazione e al monitoraggio della terapia anticoagulante</i></p> <p><i>Aver partecipato attivamente alla valutazione clinica e funzionale del paziente con anemia o altre citopenie periferiche</i></p> <p><i>Aver acquisito familiarità nella pratica laboratoristica di ematologia generale per quanto riguarda la citomorfologia delle cellule del sangue, la citochimica, la caratterizzazione immunologica e citogenetica, le tecniche di genetica molecolare e colture cellulari relative alle emopatie</i></p>	200	1000	3000
	75	375	1125
	20	100	300
	10	50	150
	20	100	300
	-----	-----	-----
	-----	-----	-----
	-----	-----	-----




<p><i>Aver acquisito conoscenze nelle procedure di eritrocitoferesi e plasmaferesi e nell'esecuzione ed interpretazione di fenotipi eritrocitari, test di Coombs e nella ricerca di anticorpi antierytrocitari irregolari</i></p>	<p>-----</p>	<p>-----</p>	<p>-----</p>
<p><i>Aver collaborato nella valutazione di pazienti ambulatoriali e inviati per consulenza e aver preso parte alle procedure terapeutiche del DH ematologico</i></p>	<p>-----</p>	<p>-----</p>	<p>-----</p>



Requisiti disciplinari	Settori scientifici disciplinari obbligatori ed irrinunciabili	Modalità di verifica
Insegnamenti fondamentali	<ul style="list-style-type: none"> <li>▪ BIO/12 BIOCHIMICA CLINICA E BIOLOGIA MOLECOLARE CLINICA*</li> <li>▪ MED/03 GENETICA MEDICA</li> <li>▪ MED/05 PATOLOGIA CLINICA*</li> <li>▪ MED/06 ONCOLOGIA MEDICA</li> <li>▪ MED/07 MICROBIOLOGIA E MICROBIOLOGIA CLINICA</li> <li>▪ MED/08 ANATOMIA PATOLOGICA</li> <li>▪ MED/09 MEDICINA INTERNA</li> <li>▪ MED/15 MALATTIE DEL SANGUE</li> <li>▪ MED/36 DIAGNOSTICA PER IMMAGINI E RADIOTERAPIA</li> </ul>	Esame documentale Eventuale accertamento diretto


\* Per i SSD identificati con l'asterisco è sufficiente attivare almeno uno dei due con relativa presenza del professore dello stesso SSD.






## ENDOCRINOLOGIA E MALATTIE DEL METABOLISMO

Requisiti Strutturali	Tipologia	Modalità di verifica
Strutture specialistiche universitarie o convenzionate che devono essere presenti nella rete formativa	<ul style="list-style-type: none"> <li data-bbox="699 965 778 1290">▪ MEDICINA INTERNA E SPECIALITÀ MEDICHE</li> <li data-bbox="810 943 863 1290">▪ CHIRURGIA GENERALE E SPECIALITÀ CHIRURGICHE</li> </ul>	Esame documentale Eventuale accertamento diretto




Requisiti assistenziali	Prestazioni minime per tutto il percorso formativo di uno specializzando da distribuire in funzione del piano formativo (N)	Volume minimo complessivo dell'attività assistenziale annuale della rete con uno specializzando per ogni anno (a)	Volume minimo dell'attività assistenziale annuale della rete per l'attivazione della Scuola (b)
<p><i>Aver seguito personalmente in Reparto di degenza, Day Hospital, Day Service o ambulatorio pazienti di cui:</i></p> <ul style="list-style-type: none"> <li>- non meno di 50 pazienti con patologie endocrinologiche, andrologiche e sessuologiche</li> <li>- non meno di 50 pazienti con patologie metaboliche (diabete mellito, patologie del metabolismo osseo-muscolare, obesità, dislipidemie, disturbi dell'equilibrio idrico salino, ecc.)</li> </ul> <p><i>curandone personalmente l'impostazione diagnostica clinica, laboratoristica e strumentale, la fase terapeutica e quella dei controlli, a breve e medio termine</i></p>	120	600	1800
<p><i>Aver seguito personalmente, inclusa la fase di valutazione delle necessità di esecuzione, discussione e interpretazione dei risultati di esami diagnostici clinici, laboratoristici e strumentali delle ghiandole endocrine</i></p>	50	250	750
<p><i>Aver seguito personalmente, inclusa la fase di valutazione delle necessità di esecuzione, discussione e interpretazione dei risultati di esami diagnostici clinici, laboratoristici e strumentali per il diabete mellito e le sue complicanze e le patologie metaboliche</i></p>	50	250	750
<p><i>Aver seguito personalmente, inclusa la fase di valutazione delle necessità di esecuzione, discussione e interpretazione dei risultati di esami diagnostici clinici, laboratoristici e strumentali per le patologie andrologiche e sessuologiche</i></p>	50	250	750
<p><i>Aver svolto attività in Reparto di degenza, Day Hospital, Day Service e Ambulatorio nei settori Endocrinologia per non meno di (240 ore), Andrologia per non meno di (200 ore), Diabetologia e Metabolismo per non meno di (200 ore). Altre ore aggiuntive di attività saranno previste, al fine dell'acquisizione di specifiche ed avanzate conoscenze nell'ambito della specializzazione in Endocrinologia e Malattie del Metabolismo, con particolare riferimento alla oncologia endocrina, alle emergenze endocrino-metaboliche, alle patologie neuroendocrine, ai disturbi dell'accrescimento e della pubertà, alla fisiopatologia della riproduzione e della funzionalità gonadica maschile e femminile compresa la menopausa, alle malattie rare endocrino-metaboliche</i></p>	-----	-----	-----




Requisiti disciplinari	Settori scientifici disciplinari obbligatori ed irrinunciabili	Modalità di verifica
Insegnamenti fondamentali	<ul style="list-style-type: none"> <li>▪ BIO/12 BIOCHIMICA CLINICA E BIOLOGIA MOLECOLARE CLINICA*</li> <li>▪ MED/05 PATOLOGIA CLINICA*</li> <li>▪ MED/09 MEDICINA INTERNA</li> <li>▪ MED/13 ENDOCRINOLOGIA</li> <li>▪ MED/36 DIAGNOSTICA PER IMMAGINI E RADIOTERAPIA</li> </ul>	Esame documentale Eventuale accertamento diretto

\* Per i SSD identificati con l'asterisco è sufficiente attivare almeno uno dei due con relativa presenza del professore dello stesso SSD.



## GERIATRIA


Requisiti Strutturali	Tipologia	Modalità di verifica
Strutture specialistiche universitarie o convenzionate che devono essere presenti nella rete formativa	<ul style="list-style-type: none"> <li>▪ MEDICINA INTERNA E SPECIALITÀ MEDICHE</li> <li>▪ CHIRURGIA GENERALE E CHIRURGIE SPECIALISTICHE</li> </ul>	Esame documentale Eventuale accertamento diretto



	Prestazioni minime per tutto il percorso formativo di uno specializzando da distribuire in funzione del piano formativo (N)	Volume minimo complessivo dell'attività assistenziale annuale della rete con uno specializzando per ogni anno (a)	Volume minimo dell'attività assistenziale annuale della rete per l'attivazione della Scuola (b)
<b>Requisiti assistenziali</b>			
<i>Aver redatto e firmato cartelle cliniche di pazienti ricoverati o ambulatoriali</i>	100	500	1500
<i>Aver eseguito personalmente esplorazioni rettali</i>	20	100	300
<i>Aver eseguito personalmente posizionamento di linee venose periferiche</i>	20	100	300
<i>Aver eseguito personalmente posizionamento di sondini naso-gastrici</i>	10	50	150
<i>Aver eseguito personalmente posizionamento di cateteri vescicali</i>	10	50	150
<i>Aver eseguito personalmente manovre invasive (esecuzione di 10 toracentesi e 10 paracentesi)</i>	20	100	300
<i>Aver eseguito detersione e medicazione di piaghe da decubito, ulcere trofiche, lesioni in "piele diabetico"</i>	40	200	600
<i>Aver eseguito il bilancio idro-elettrolitico e nutrizionale di pazienti</i>	20	100	300
<i>Aver eseguito e controfirmato esami elettrocardiografici</i>	50	250	750
<i>Aver eseguito e controfirmato esami emogasanalitici arteriosi</i>	30	150	450
<i>Aver acquisito competenza sulle tecniche di base ed avanzate di rianimazione cardiopolmonare (BLS e ACLS) ed aver partecipato od eseguito manovre di rianimazione su paziente o manichino</i>	10	50	150
<i>Aver discusso con un esperto esami ecocardiografici</i>	20	100	300
<i>Aver discusso con un esperto esami angiografici</i>	10	50	150
<i>Aver discusso con un esperto TC o RMN encefalo</i>	20	100	300



<b>Requisiti assistenziali</b>		<b>Prestazioni minime per tutto il percorso formativo di uno specializzando da distribuire in funzione del piano formativo (N)</b>	<b>Volume minimo complessivo dell'attività assistenziale annuale della rete con uno specializzando per ogni anno (a)</b>	<b>Volume minimo dell'attività assistenziale annuale della rete per l'attivazione della Scuola (b)</b>
<i>Aver discusso con un esperto Rx torace</i>		50	250	750
<i>Aver discusso con un esperto Rx rachide, Tc torace e addome</i>		50	250	750
<i>Aver partecipato a procedure di valutazione multidimensionale in diversi nodi della rete dei servizi (Distretto, RSA, Centro Diurno), imparando a gestire la continuità dell'assistenza al paziente geriatrico</i>		50	250	750
<i>Aver eseguito consulenze geriatriche presso altri Reparti</i>		20	100	300
<i>Aver discusso spirometrie</i>		20	100	300
<i>Aver partecipato alla conduzione di sperimentazioni cliniche controllate</i>		2	10	30
<i>Aver acquisito esperienza nella valutazione clinica, strumentale e laboratoristica della malnutrizione calorico-proteica e degli interventi di nutrizione clinica</i>		-----	-----	-----
<i>Saper utilizzare strumenti diagnostici pratici quali l'elettrocardiografo, il pulsossimetro, il reflettometro, il dinamometro</i>		-----	-----	-----
<i>Aver acquisito esperienza nella utilizzazione di programmi didattici riferibili alla telemedicina</i>		-----	-----	-----
<i>Aver prestato servizio per almeno 2 settimane presso ciascuno dei seguenti ambulatori/servizi: demenza; Parkinson/disturbi del movimento; diabetologia; urologia; riabilitazione funzionale, con particolare riferimento ai disturbi dell'equilibrio e alle prevenzioni delle cadute; osteoporosi; ecografia vascolare ed internistica; fisiopatologia respiratoria; terapia del dolore e terapia palliativa</i>		-----	-----	-----



Requisiti disciplinari	Settori scientifici disciplinari obbligatori ed irrinunciabili	Modalità di verifica
<p>Insegnamenti fondamentali</p>	<ul style="list-style-type: none"> <li>▪ BIO/12 BIOCHIMICA CLINICA E BIOLOGIA MOLECOLARE CLINICA*</li> <li>▪ MED/05 PATOLOGIA CLINICA*</li> <li>▪ MED/06 ONCOLOGIA MEDICA</li> <li>▪ MED/09 MEDICINA INTERNA</li> <li>▪ MED/11 MALATTIE DELL'APPARATO CARDIOVASCOLARE</li> <li>▪ MED/12 GASTROENTEROLOGIA</li> <li>▪ MED/13 ENDOCRINOLOGIA</li> <li>▪ MED/14 NEFROLOGIA</li> <li>▪ MED/15 MALATTIE DEL SANGUE</li> <li>▪ MED/16 REUMATOLOGIA</li> <li>▪ MED/17 MALATTIE INFETTIVE</li> <li>▪ MED/18 CHIRURGIA GENERALE</li> <li>▪ MED/25 PSICHIATRIA</li> <li>▪ MED/26 NEUROLOGIA</li> <li>▪ MED/33 MALATTIE DELL'APPARATO LOCOMOTORE</li> <li>▪ MED/34 MEDICINA FISICA E RIABILITATIVA</li> <li>▪ MED/36 DIAGNOSTICA PER IMMAGINI E RADIOTERAPIA</li> </ul>	<p>Esame documentale Eventuale accertamento diretto</p>

\* Per i SSD identificati con l'asterisco è sufficiente attivare almeno uno dei due con relativa presenza del professore dello stesso SSD.




## MALATTIE DELL'APPARATO CARDIOVASCOLARE

Requisiti Strutturali	Tipologia	Modalità di verifica
<p>Strutture specialistiche universitarie o convenzionate che devono essere presenti nella rete formativa</p>	<ul style="list-style-type: none"> <li>▪ CARDIOCHIRURGIA</li> </ul>	<p>Esame documentale Eventuale accertamento diretto</p>
	<ul style="list-style-type: none"> <li>▪ CHIRURGIA VASCOLARE</li> </ul>	
	<ul style="list-style-type: none"> <li>▪ PNEUMOLOGIA</li> </ul>	
	<ul style="list-style-type: none"> <li>▪ MEDICINA INTERNA E SPECIALITÀ MEDICHE</li> </ul>	
	<ul style="list-style-type: none"> <li>▪ CHIRURGIA GENERALE</li> </ul>	
	<ul style="list-style-type: none"> <li>▪ DIAGNOSTICA PER IMMAGINI</li> </ul>	






Requisiti assistenziali	Prestazioni minime per tutto il percorso formativo di uno specializzando da distribuire in funzione del piano formativo (N)	Volume minimo complessivo dell'attività assistenziale annuale della rete con uno specializzando per ogni anno (a)	Volume minimo dell'attività assistenziale annuale della rete per l'attivazione della Scuola (b)
<i>Aver seguito personalmente casi di patologia cardiovascolare, 1500 almeno dei quali in Unità di Terapia Intensiva Cardiologica, partecipando attivamente alla raccolta dei dati anamnestici, effettuando l'esame obiettivo, proponendo la programmazione degli interventi diagnostici e terapeutici (farmacologici, interventistici e/o chirurgici), valutando criticamente i dati clinici</i>	5000	25000	75000
<i>Avere esposto con chiarezza e competenza casi clinicamente paradigmatici di patologie cardiovascolari agli incontri formali della scuola</i>	100	500	1500
<i>Aver eseguito e comunque referato personalmente almeno 1000 elettrocardiogrammi standard e 300 ECG dinamici</i>	1300	6500	19500
<i>Aver eseguito personalmente test provocativi e/o farmacologici</i>	350	1750	5250
<i>Aver eseguito personalmente ecocardiogrammi monodimensionali, bidimensionali e Doppler con referazione</i>	500	2500	7500
<i>Aver eseguito personalmente ecocardiografie avanzate (ecocardiografia trans esofagea, 3D, analisi strain, ecc.)</i>	50	250	750
<i>Aver eseguito ecodoppler vascolari epiaortici e periferici</i>	50	250	750
<i>Aver dimostrato di saper riconoscere e interpretare correttamente radiogrammi, scintigrafie, TC e RMN inerenti la patologia cardiovascolare</i>	150	750	2250
<i>Aver partecipato all'esecuzione di 30 cateterismi destri, con calcolo dei relativi parametri emodinamici, e 150 coronarografie e 100 procedure di angioplastica</i>	280	1400	4200



Requisiti assistenziali	Prestazioni minime per tutto il percorso formativo di uno specializzando da distribuire in funzione del piano formativo (N)	Volume minimo complessivo dell'attività assistenziale annuale della rete con uno specializzando per ogni anno (a)	Volume minimo dell'attività assistenziale annuale della rete per l'attivazione della Scuola (b)
<i>Aver partecipato a impianti PM/ICD (temporanei e definitivi), studi elettrofisiologici e ablazione transcateretere con RF</i>	120	600	1800
<i>Aver eseguito personalmente programmazioni di PM/ICD</i>	100	500	1500
<i>Aver acquisito conoscenze teoriche ed esperienza clinica nella gestione del paziente acuto e nella rianimazione cardiorespiratoria con congruo periodo di servizio in Unità di Terapia Intensiva coronarica e cardiologica</i>	-----	-----	-----




Requisiti disciplinari	Settori scientifici disciplinari obbligatori ed irrinunciabili	Modalità di verifica
Insegnamenti fondamentali	▪ MED/09 MEDICINA INTERNA	Esame documentale Eventuale accertamento diretto
	▪ MED/10 MALATTIE DELL'APPARATO RESPIRATORIO	
	▪ MED/11 MALATTIE DELL'APPARATO CARDIOVASCOLARE	
	▪ MED/23 CHIRURGIA CARDIACA	
	▪ MED/36 DIAGNOSTICA PER IMMAGINI E RADIOTERAPIA	



## MALATTIE DELL'APPARATO DIGERENTE


Requisiti Strutturali	Tipologia	Modalità di verifica
<p>Strutture specialistiche universitarie o convenzionate che devono essere presenti nella rete formativa</p>	<ul style="list-style-type: none"> <li>▪ MEDICINA INTERNA E SPECIALITÀ MEDICHE</li> </ul>	<p>Esame documentale Eventuale accertamento diretto</p>
	<ul style="list-style-type: none"> <li>▪ CHIRURGIA GENERALE E CHIRURGIE SPECIALISTICHE</li> </ul>	
	<ul style="list-style-type: none"> <li>▪ DIAGNOSTICA PER IMMAGINI</li> </ul>	
	<ul style="list-style-type: none"> <li>▪ ANATOMIA PATOLOGICA</li> </ul>	



Requisiti assistenziali	Prestazioni minime per tutto il percorso formativo di uno specializzando da distribuire in funzione del piano formativo (N)	Volume minimo complessivo dell'attività assistenziale annuale della rete con uno specializzando per ogni anno (a)	Volume minimo dell'attività assistenziale annuale della rete per l'attivazione della Scuola (b)
Avere seguito pazienti distribuiti tra le principali patologie gastroenterologiche, epatiche, biliari, pancreatiche, nutrizionali di cui almeno 1/3 di natura neoplastica partecipando inizialmente, e quindi in prima persona, con la supervisione dei Tutors, alla raccolta dei dati anamnestici ed obiettivi, alla programmazione degli interventi diagnostici e terapeutici adeguati ed appropriati basati sulle conoscenze derivate dall'evidenza clinica e alla valutazione critica dei casi clinici stessi	250	1250	3750
Aver presentato casi clinici negli incontri didattici della Scuola	40	200	600
Avere eseguito attivamente sotto supervisione e acquisita progressiva autonomia all'esecuzione di esofagogastroduodenoscopia con almeno 20 legature di varici esofagee, 25 emostasi, e 25 polipectomie	200	1000	3000
Avere eseguito attivamente sotto supervisione e acquisita progressiva autonomia all'esecuzione di colonscopia totali di cui 1/3 completate da interventi di polipectomia	200	1000	3000
Avere partecipato attivamente all'esecuzione di biopsie epatiche ecoguidate e/o punture addominali	30	150	450
Avere partecipato attivamente all'esecuzione di ecografie diagnostiche di interesse gastroenterologico con esecuzione personale di almeno 1/3	200	1000	3000
Avere partecipato attivamente ad un adeguato numero delle seguenti attività: endoscopia terapeutica; eco-endoscopia; colangio-pancreatografie retrograde, posizionamento di stents, dilatazioni di stenosi e mucosectomie	100	500	1500
Avere partecipato a un adeguato numero di procedure manometriche	30	150	450
Avere condotto sotto supervisione un adeguato ed appropriato numero di procedure di proctologia	30	150	450
Aver partecipato alla gestione clinica di pazienti pre e post trapianto epatico	-----	-----	-----



<p><i>Aver partecipato sotto supervisione alla gestione clinica, diagnostica-terapeutica di prestazioni di oncologica digestiva</i></p>	<p>-----</p>	<p>-----</p>	<p>-----</p>
<p><i>Avere condotto sotto supervisione un adeguato ed appropriato numero di interventi di nutrizione clinica (enterale e parenterale)</i></p>	<p>-----</p>	<p>-----</p>	<p>-----</p>




Requisiti disciplinari	Settori scientifici disciplinari obbligatori ed irrinunciabili	Modalità di verifica
Insegnamenti fondamentali	▪ MED/04 PATOLOGIA GENERALE	Esame documentale Eventuale accertamento diretto
	▪ MED/08 ANATOMIA PATOLOGICA	
	▪ MED/09 MEDICINA INTERNA	
	▪ MED/12 GASTROENTEROLOGIA	
	▪ MED/18 CHIRURGIA GENERALE	
	▪ MED/36 DIAGNOSTICA PER IMMAGINI E RADIOTERAPIA	




## MALATTIE DELL'APPARATO RESPIRATORIO

Requisiti Strutturali	Tipologia	Modalità di verifica
<p>Strutture specialistiche universitarie o convenzionate che devono essere presenti nella rete formativa</p>	<ul style="list-style-type: none"> <li>▪ MEDICINA INTERNA E SPECIALITÀ MEDICHE</li> </ul>	<p>Esame documentale Eventuale accertamento diretto</p>
	<ul style="list-style-type: none"> <li>▪ CHIRURGIA GENERALE</li> </ul>	
	<ul style="list-style-type: none"> <li>▪ DIAGNOSTICA PER IMMAGINI E RADIOTERAPIA</li> </ul>	
	<ul style="list-style-type: none"> <li>• MALATTIE DELL'APPARATO CARDIOVASCOLARE</li> </ul>	
	<ul style="list-style-type: none"> <li>▪ ANESTESIA E RIANIMAZIONE E TERAPIA DEL DOLORE</li> </ul>	






Requisiti assistenziali	Prestazioni minime per tutto il percorso formativo di uno specializzando da distribuire in funzione del piano formativo (N)	Volume minimo complessivo dell'attività assistenziale annuale della rete con uno specializzando per ogni anno (a)	Volume minimo dell'attività assistenziale annuale della rete per l'attivazione della Scuola (b)
Avere seguito casi di patologia respiratoria in reparti di degenza o in DH, avendo redatto personalmente e controfirmato sia la cartella clinica (anamnesi, esame obiettivo, programmazione degli interventi diagnostici e terapeutici) che la relazione di dimissione (epicrisi), con presentazione di almeno 10 casi negli incontri formali della scuola	150	750	2250
Avere seguito casi di patologia respiratoria in ambulatorio con esecuzione, quando indicati, dei più comuni esami funzionali ed immuno-allergologici	100	500	1500
Avere partecipato attivamente a visite di consulenza specialistica	100	500	1500
Avere partecipato a turni di guardia/sottoguardia, assumendo la responsabilità in prima persona nei turni degli ultimi 2 anni (consultazione tutor)	70	350	1050
Avere seguito in videoesplorazione sedute di Pneumologia interventistica e ne ha eseguite personalmente almeno 30	80	400	1200
Avere eseguito e correttamente interpretato esami funzionali completi della respirazione	200	1000	3000
Avere partecipato attivamente alla gestione di casi di insufficienza respiratoria cronica grave nelle sue varie fasi clinico-evolutive con acquisizione delle relative pratiche terapeutiche, comprese quelle della terapia intensiva, e semi-intensiva	50	250	750
Avere partecipato alla esecuzione di trial clinici randomizzati	3	15	75
Avere partecipato attivamente alla gestione di casi di pneumo-oncologia incluse le fasi della chemioterapia, radio-terapia, terapie biologiche	30	150	450



Requisiti assistenziali	Prestazioni minime per tutto il percorso formativo di uno specializzando da distribuire in funzione del piano formativo (N)	Volume minimo complessivo dell'attività assistenziale annuale della rete con uno specializzando per ogni anno (a)	Volume minimo dell'attività assistenziale annuale della rete per l'attivazione della Scuola (b)
<i>Imaging Toracico (RX, TC, RMN, PET): Interpretazione e discussione con il Tutor di casi paradigmatici</i>	70	350	1050
<i>Test di reversibilità e di broncostimolazione da eseguire in autonomia</i>	50	250	750
<i>Emogasanalisi arteriosa</i>	200	1000	3000
<i>Monitoraggi incruenti della saturimetria</i>	150	750	2250
<i>6-min walking test da eseguire in autonomia (esecuzione e referenziazione)</i>	40	200	600
<i>Poliisonografie in autonomia (esecuzione, estrapolazione traccati, interpretazione e referenziazione)</i>	30	150	450
<i>Intradermoreazioni alla Mantoux o test biologici indicatori di infezione tbc (da eseguire e valutare in autonomia)</i>	30	150	450
<i>Punture pleuriche esplorative/toracentesi anche in eco guida/toracoscopia mediche</i>	15	75	225
<i>Ecografie toraciche</i>	30	150	450
<i>Posizionamenti di drenaggi pleurici in assistenza</i>	10	50	150



<b>Requisiti assistenziali</b>	<b>Prestazioni minime per tutto il percorso formativo di uno specializzando da distribuire in funzione del piano formativo (N)</b>	<b>Volume minimo complessivo dell'attività assistenziale annuale della rete con uno specializzando per ogni anno (a)</b>	<b>Volume minimo dell'attività assistenziale annuale della rete per l'attivazione della Scuola (b)</b>
<i>Test da sforzo cardiopolmonare</i>	5	25	75




Requisiti disciplinari	Settori scientifici disciplinari obbligatori ed irrinunciabili	Modalità di verifica
<p>Insegnamenti fondamentali</p>	<ul style="list-style-type: none"> <li>▪ MED/05 PATOLOGIA CLINICA</li> <li>▪ MED/08 ANATOMIA PATOLOGICA</li> <li>▪ MED/09 MEDICINA INTERNA</li> <li>▪ MED/10 MALATTIE DELL'APPARATO RESPIRATORIO</li> <li>▪ MED/11 MALATTIE DELL'APPARATO CARDIOVASCOLARE</li> <li>▪ MED/17 MALATTIE INFETTIVE</li> <li>▪ MED/18 CHIRURGIA GENERALE</li> <li>▪ MED/36 DIAGNOSTICA PER IMMAGINI E RADIOTERAPIA</li> <li>▪ MED/41 ANESTESIOLOGIA</li> <li>▪ MED/44 MEDICINA DEL LAVORO</li> </ul>	<p>Esame documentale Eventuale accertamento diretto</p>




## MALATTIE INFETTIVE E TROPICALI


Requisiti Strutturali	Tipologia	Modalità di verifica
Strutture specialistiche universitarie o convenzionate che devono essere presenti nella rete formativa	<ul style="list-style-type: none"> <li data-bbox="612 898 639 1346">• MEDICINA INTERNA E SPECIALITÀ MEDICHE</li> <li data-bbox="719 898 746 1346">• PEDIATRIA</li> </ul>	Esame documentale Eventuale accertamento diretto



Requisiti assistenziali	Prestazioni minime per tutto il percorso formativo di uno specializzando da distribuire in funzione del piano formativo (N)	Volume minimo complessivo dell'attività assistenziale annuale della rete con uno specializzando per ogni anno (a)	Volume minimo dell'attività assistenziale annuale della rete per l'attivazione della Scuola (b)
<i>Avere seguito casi clinici, dei quali parte in autonomia professionale, inerenti malattie infettive sia del paziente immunocompetente che immunodepresso, acquisite in ospedale o in comunità comprese le malattie di importazione. Di questi, almeno 50 casi devono essere relativi a patologie tropicali e almeno 25 in soggetto migrante</i>	200	1000	3000
<i>Avere seguito l'itinerario diagnostico, con particolare riguardo alla diagnostica di laboratorio, di almeno 200 casi clinici inerenti malattie infettive. Di questi, almeno 50 casi, devono essere relativi a patologie tropicali</i>	200	1000	3000
<i>Aver eseguito consulenze (diagnostiche o preventive) in tema di medicina dei viaggi, compresa la corretta indicazione di chemiovaccinoprofilassi</i>	50	250	750
<i>Avere sviluppato esperienza nella prevenzione e nel controllo di infezioni o di focolai epidemici sviluppati in ospedale o in comunità</i>	-----	-----	-----
<i>Sapere interpretare i risultati di esami microbiologici rivolti sia all'identificazione del microrganismo che alla valutazione della sensibilità ai farmaci di batteri, virus e miceti; saper allestire e leggere un preparato emoscopico (striscio sottile e goccia spessa) per la ricerca di emoparassiti</i>	-----	-----	-----
<i>Partecipazione alla conduzione, secondo le norme della buona pratica clinica, di sperimentazioni cliniche controllate</i>	-----	-----	-----
<i>Partecipazione all'esecuzione di emocolture e colture di altri liquidi biologici, puntura lombare, toracentesi, paracentesi e puntura di accessi superficiali</i>	-----	-----	-----




Requisiti disciplinari	Settori scientifici disciplinari obbligatori ed irrinunciabili	Modalità di verifica
Insegnamenti fondamentali	<ul style="list-style-type: none"> <li>▪ BIO/11 BIOLOGIA MOLECOLARE</li> <li>▪ MED/07 MICROBIOLOGIA E MICROBIOLOGIA CLINICA</li> <li>▪ MED/09 MEDICINA INTERNA</li> <li>▪ MED/17 MALATTIE INFETTIVE</li> <li>▪ MED/36 DIAGNOSTICA PER IMMAGINI E RADIOTERAPIA</li> <li>▪ MED/42 IGIENE GENERALE E APPLICATA</li> </ul>	Esame documentale Eventuale accertamento diretto




## MEDICINA DELLO SPORT E DELL'ESERCIZIO FISICO

Requisiti Strutturali	Tipologia	Modalità di verifica
<p>Strutture specialistiche universitarie o convenzionate che devono essere presenti nella rete formativa</p>	<ul style="list-style-type: none"> <li>▪ MEDICINA INTERNA E SPECIALITÀ MEDICHE</li> </ul>	<p>Esame documentale Eventuale accertamento diretto</p>
	<ul style="list-style-type: none"> <li>▪ ORTOPEDIA</li> </ul>	
	<ul style="list-style-type: none"> <li>▪ MEDICINA FISICA E RIABILITATIVA</li> </ul>	





Requisiti assistenziali	Prestazioni minime per tutto il percorso formativo di uno specializzando da distribuire in funzione del piano formativo (N)	Volume minimo complessivo dell'attività assistenziale annuale della rete con uno specializzando per ogni anno (a)	Volume minimo dell'attività assistenziale annuale della rete per l'attivazione della Scuola (b)
<i>Partecipazione alla valutazione di giudizi di idoneità, di cui 40 derivanti dalla valutazione integrativa di esami strumentali e/o di laboratorio per problemi in ambito cardiologico, internistico, ortopedico</i>	200	1000	3000
<i>Partecipazione all'elaborazione e monitoraggio di protocolli di riabilitazione post-traumatica e post-chirurgia ortopedica ricostruttiva "nonché l'acquisizione delle differenti tecniche di bendaggio funzionale per traumi e/o patologie croniche da sport</i>	20	100	300
<i>Partecipazione a esperienze di valutazione clinica e funzionale in laboratorio e/o sul campo in atleti disabili fisici</i>	10	50	150
<i>Effettuazione diretta ed autonoma di valutazioni funzionali ergonomiche in pazienti con patologie croniche cardiovascolari, respiratorie e metaboliche, con indicazione dei relativi programmi d'allenamento.</i>	30	150	450
<i>Effettuazione diretta ed autonoma di valutazioni in soggetti con patologia cardiovascolare e/o respiratoria</i>	30	150	450
<i>Partecipazione alla formulazione di programmi di allenamento in 4 discipline sportive (2 a prevalente attività anaerobica e 2 a prevalente attività aerobica)</i>	10	50	150
<i>Partecipazione alla conduzione, secondo le norme di buona pratica clinica, di sperimentazioni fisiopatologiche e/o cliniche controllate</i>	3	15	45
<i>Un periodo di frequenza di almeno 30 giorni in un Dipartimento di Emergenza (pronto soccorso)</i>	-----	-----	-----




Requisiti disciplinari	Settori scientifici disciplinari obbligatori ed irrinunciabili	Modalità di verifica
Insegnamenti fondamentali	<ul style="list-style-type: none"> <li>▪ BIO/09 FISIOLOGIA</li> </ul>	Esame documentale Eventuale accertamento diretto
	<ul style="list-style-type: none"> <li>▪ BIO/10 BIOCHIMICA</li> </ul>	
	<ul style="list-style-type: none"> <li>▪ BIO/14 FARMACOLOGIA</li> </ul>	
	<ul style="list-style-type: none"> <li>▪ BIO/16 ANATOMIA UMANA</li> </ul>	
	<ul style="list-style-type: none"> <li>▪ MED/09 MEDICINA INTERNA</li> </ul>	
	<ul style="list-style-type: none"> <li>▪ MED/10 MALATTIE DELL'APPARATO RESPIRATORIO</li> </ul>	
	<ul style="list-style-type: none"> <li>▪ MED/11 MALATTIE DELL'APPARATO CARDIOVASCOLARE</li> </ul>	
	<ul style="list-style-type: none"> <li>▪ MED/13 ENDOCRINOLOGIA</li> </ul>	
	<ul style="list-style-type: none"> <li>▪ MED/33 MALATTIE DELL'APPARATO LOCOMOTORE</li> </ul>	
	<ul style="list-style-type: none"> <li>▪ MED/34 MEDICINA FISICA E RIABILITATIVA</li> </ul>	
	<ul style="list-style-type: none"> <li>▪ MED/36 DIAGNOSTICA PER IMMAGINI E RADIOTERAPIA</li> </ul>	
	<ul style="list-style-type: none"> <li>▪ MED/43 MEDICINA LEGALE</li> </ul>	
	<ul style="list-style-type: none"> <li>▪ MED/50 SCIENZE TECNICHE MEDICHE APPLICATE *</li> </ul>	
	<ul style="list-style-type: none"> <li>▪ M-EDF/01 METODI E DIDATTICHE DELLE ATTIVITÀ MOTORIE *</li> </ul>	
	<ul style="list-style-type: none"> <li>▪ M-EDF/02 METODI E DIDATTICHE DELLE ATTIVITÀ SPORTIVE *</li> </ul>	

\* Per i SSD identificati con l'asterisco è sufficiente attivare almeno uno dei tre con relativa presenza del professore dello stesso SSD.



## MEDICINA D'EMERGENZA-URGENZA


Requisiti Strutturali	Tipologia	Modalità di verifica
<p>Strutture specialistiche universitarie o convenzionate che devono essere presenti nella rete formativa</p>	<ul style="list-style-type: none"> <li>▪ DIPARTIMENTO DI EMERGENZA-URGENZA</li> </ul>	<p>Esame documentale Eventuale accertamento diretto</p>
	<ul style="list-style-type: none"> <li>▪ MEDICINA INTERNA E SPECIALITÀ MEDICHE</li> </ul>	
	<ul style="list-style-type: none"> <li>▪ CHIRURGIA GENERALE E CHIRURGIE SPECIALISTICHE</li> </ul>	
	<ul style="list-style-type: none"> <li>▪ ANESTESIA E RIANIMAZIONE</li> </ul>	
	<ul style="list-style-type: none"> <li>▪ DIAGNOSTICA PER IMMAGINI</li> </ul>	
	<p>SERVIZIO DI EMERGENZA URGENZA MEDICA SUL TERRITORIO- SISTEMA 118</p>	




Requisiti assistenziali	Prestazioni minime per tutto il percorso formativo di uno specializzando da distribuire in funzione del piano formativo (N)	Volume minimo complessivo dell'attività assistenziale annuale della rete con uno specializzando per ogni anno (a)	Volume minimo dell'attività assistenziale annuale della rete per l'attivazione della Scuola (b)
<i>Avere partecipato, per almeno 3 anni, all'attività medica - compresi i turni di guardia diurni, notturni e festivi - nelle strutture di Emergenza-Accettazione - e nelle strutture collegate- identificate nell'ambito della rete formativa</i>	-----	-----	-----
<i>Avere redatto e firmato cartelle cliniche di pazienti delle strutture di Emergenza-Accettazione e nelle strutture collegate</i>	300	1500	4500
<i>Avere partecipato attivamente alla gestione di traumatizzati maggiori e sapere gestire il "Trauma Team"</i>	50	250	750
<i>Avere trascorso almeno 3 settimane all'anno in turni di emergenza territoriale</i>	-----	-----	-----
<i>Avere eseguito disostruzioni delle vie aeree*</i>	10	50	150
<i>Avere eseguito ventilazioni con pallone di Ambu*</i>	30	150	450
<i>Avere eseguito intubazioni oro-tracheali in urgenza*</i>	20	100	300
<i>Avere posizionato cateteri venosi centrali (giugulare interna, succlavia e femorale)*</i>	20	100	300
<i>Avere posizionato accessi intraossei*</i>	10	50	150
<i>Avere posizionato agocannule arteriose (radiale e femorale)*</i>	10	50	150
<i>Avere interpretato emogasanalisi arteriose, con prelievo arterioso personalmente eseguito*</i>	100	500	1500



Requisiti assistenziali	Prestazioni minime per tutto il percorso formativo di uno specializzando da distribuire in funzione del piano formativo (N)	Volume minimo complessivo dell'attività assistenziale annuale della rete con uno specializzando per ogni anno (a)	Volume minimo dell'attività assistenziale annuale della rete per l'attivazione della Scuola (b)
<i>Avere praticato toracentesi dirette ed ecoguidate, con posizionamento di aghi e tubi toracostornici*</i>	5	25	75
<i>Avere posizionato sondini nasogastrici, compreso il posizionamento nel paziente in coma*</i>	20	100	300
<i>Avere interpretato almeno 50 radiografie del torace, 20 radiogrammi diretti dell'addome, 50 radiogrammi ossei, 20 TC (cranio, cervicale, toracica, addominale) e 10 RMN del cranio</i>	150	750	2250
<i>Avere praticato ed interpretato esami ecografici per le emergenze cardiache, toraciche ed addominali*</i>	40	200	600
<i>Avere praticato ed interpretato eco-Doppler venosi ed arteriosi*</i>	30	150	450
<i>Avere eseguito ed interpretato ECG</i>	200	1000	3000
<i>Avere eseguito cardioversioni*</i>	20	100	300
<i>Avere eseguito defibrillazioni elettriche*</i>	20	100	300
<i>Avere praticato massaggi cardiaci esterni con applicazione delle manovre di rianimazione*</i>	20	100	300
<i>Avere posizionato pace-makers esterni e saper posizionare pace-makers trans venosi*</i>	10	50	150
<i>Avere praticato sedazioni-analgesie per procedure</i>	10	50	150
<i>Avere praticato anestesie locali</i>	20	100	300




<b>Requisiti assistenziali</b>	<b>Prestazioni minime per tutto il percorso formativo di uno specializzando da distribuire in funzione del piano formativo (N)</b>	<b>Volume minimo complessivo dell'attività assistenziale annuale della rete con uno specializzando per ogni anno (a)</b>	<b>Volume minimo dell'attività assistenziale annuale della rete per l'attivazione della Scuola (b)</b>
<i>Avere disinfettato e suturato ferite superficiali</i>	40	200	600
<i>Avere praticato immobilizzazioni per la profilassi delle lesioni midollari e nelle fratture del bacino*</i>	5	25	75
<i>Aver partecipato attivamente alla gestione di ictus in fase acuta*</i>	20	100	300
<i>Avere praticato cateterismi vescicali (catetere di Foley, sovrapubici)*</i>	20	100	300
<i>Avere esaminato pazienti con urgenze oculistiche</i>	10	50	150
<i>Avere praticato ed interpretato otoscopie*</i>	10	50	150
<i>Avere praticato tamponamenti anteriori e posteriori per il controllo dell'epistassi*</i>	5	25	75
<i>Avere partecipato attivamente a parti*</i>	10	50	150
<i>Sapere attuare il monitoraggio elettrocardiografico, della pressione arteriosa non-cruenta e cruenta, della pressione venosa centrale, della saturazione arteriosa di ossigeno</i>	-----	-----	-----
<i>Sapere praticare l'accesso chirurgico d'emergenza alle vie aeree: cricotiroideotomia*</i>	-----	-----	-----
<i>Sapere eseguire la ventilazione invasiva e non-invasiva meccanica manuale e con ventilatori pressometrici e volumetrici*</i>	-----	-----	-----
<i>Sapere somministrare le varie modalità di ossigenoterapia</i>	-----	-----	-----




Requisiti assistenziali	Prestazioni minime per tutto il percorso formativo di uno specializzando da distribuire in funzione del piano formativo (N)	Volume minimo complessivo dell'attività assistenziale annuale della rete con uno specializzando per ogni anno (a)	Volume minimo dell'attività assistenziale annuale della rete per l'attivazione della Scuola (b)
<i>Sapere eseguire pericardiocentesi*</i>	-----	-----	-----
<i>Sapere realizzare fasciature, splints e gessi per immobilizzazione di fratture ossee*</i>	-----	-----	-----
<i>Sapere eseguire la riduzione di lussazioni*</i>	-----	-----	-----
<i>Sapere eseguire punture lombari*</i>	-----	-----	-----
<i>Sapere eseguire le procedure di decontaminazione (cutanea e gastrica compreso il posizionamento dei sondini nasogastrici per eseguire il lavaggio gastrico ed intestinale)*</i>	-----	-----	-----
<i>Avere partecipato direttamente ai processi gestionali e decisionali della centrale operativa del 118</i>	-----	-----	-----

L'apprendimento delle attività professionalizzanti indicate con (\*) può avvenire tramite anche simulazione per una percentuale massima del 30%.




<b>Requisiti disciplinari</b>	<b>Settori scientifici disciplinari obbligatori ed irrinunciabili</b>	<b>Modalità di verifica</b>
Insegnamenti fondamentali	<ul style="list-style-type: none"><li>▪ MED/09 MEDICINA INTERNA</li><li>▪ MED/18 CHIRURGIA GENERALE</li><li>▪ MED/36 DIAGNOSTICA PER IMMAGINI E RADIOTERAPIA</li><li>▪ MED/41 ANESTESIOLOGIA</li></ul>	Esame documentale Eventuale accertamento diretto






## MEDICINA DI COMUNITÀ E DELLE CURE PRIMARIE


Requisiti Strutturali	Tipologia	Modalità di verifica
Strutture specialistiche universitarie o convenzionate che devono essere presenti nella rete formativa	MEDICINA INTERNA E SPECIALITÀ MEDICHE E REPARTI OSPEDALIERI DI PEDIATRIA GENERALE E SPECIALISTICA	Esame documentale Eventuale accertamento diretto
	STRUTTURE DI RIABILITAZIONE PER DISABILI, PER LA SALUTE MENTALE E PER LA SALUTE DELL'AREA MATERNO-INFANTILE	
	DISTRETTI SANITARI E/O DIPARTIMENTI DI CURE PRIMARIE E/O RETI DI SERVIZI TERRITORIALI E/O FORME DI AGGREGAZIONE FUNZIONALI DI MEDICINA DI FAMIGLIA E PEDIATRI DI FAMIGLIA E/O CASE DELLA SALUTE	
	CENTRI O SERVIZI PER LA PROGRAMMAZIONE E IL MONITORAGGIO DI POPOLAZIONE A VALENZA REGIONALE O LOCALE	




Requisiti assistenziali	Prestazioni minime per tutto il percorso formativo di uno specializzando da distribuire in funzione del piano formativo (N)	Volume minimo complessivo dell'attività assistenziale annuale della rete con uno specializzando per ogni anno (a)	Volume minimo dell'attività assistenziale annuale della rete per l'attivazione della Scuola (b)
Avere svolto attività assistenziale nei reparti dell'Area Medica, delle classi di Medicina Generale, di Specialità Mediche, di Pediatria, e di Neuroscienze. Durante il suddetto periodo dovrà aver partecipato direttamente alle attività assistenziali riferite ai pazienti, compresi le valutazioni della situazione clinica complessiva, degli aspetti funzionali e di autonomia del paziente, anche in relazione al suo ambiente di vita	100	500	1500
Aver partecipato direttamente alle stesure di piani di dimissioni ospedaliere protette per pazienti con necessità di continuità assistenziale territoriale	20	100	300
Avere compiuto turni in servizi per l'urgenza ed emergenza come strutture di Pronto Soccorso medico-chirurgico, generale e/o pediatrico, nei servizi di 118 e di continuità assistenziale territoriale	20	100	300
Avere effettuato attività assistenziale presso studi di Medici di Medicina Generale, avendo partecipato personalmente alle attività di assistenza di pazienti, compreso: <ul style="list-style-type: none"> <li>- l'esecuzione di almeno 120 visite domiciliari;</li> <li>- il coinvolgimento in almeno 80 piani di assistenza domiciliare integrata;</li> <li>- la partecipazione ad almeno 30 Unità Valutative Multidimensionali</li> </ul>	360	1800	5400
Avere effettuato attività assistenziale a favore di minori con bisogni speciali e famiglie vulnerabili e multiproblematiche, sia presso Strutture territoriali per la salute Materno-Infantile con presa in carico di almeno 30 pazienti affetti da malattie croniche, rare, disabilità e/o noti per condizioni di maltrattamento o scarsa tutela, sia presso gli studi dei Pediatri di Libera Scelta avendo seguito le attività assistenziali di almeno 20 pazienti pediatrici	50	250	750
Avere effettuato attività assistenziale presso strutture residenziali intermedie non ospedaliere e strutture semiresidenziali, quali ospedali di comunità, hospice, RSA, strutture riabilitative semiresidenziali, con presa in carico di pazienti	50	250	750
Avere effettuato attività assistenziale presso strutture per la salute mentale e di contrasto alle dipendenze, con la partecipazione alla presa in carico di pazienti	20	100	300
Aver effettuato attività assistenziale presso strutture per disabili, con presa in carico di pazienti	20	100	300



<p>Nello stesso periodo dovrà aver seguito i percorsi assistenziali di pazienti complessi</p> <p>Lo specializzando deve inoltre acquisire esperienze nei seguenti ambiti professionali:</p> <ul style="list-style-type: none"> <li>- dimissioni ospedaliere protette: conoscenza approfondita e acquisizione dei metodi appropriati per organizzare, gestire e verificare interventi di dimissione ospedaliera di pazienti richiedenti continuità assistenziale sul territorio. A tal fine lo specializzando deve avere partecipato alla pianificazione di interventi di dimissione ospedaliera con accesso programmato in assistenza domiciliare o residenziale</li> </ul>	30	150	450
<p>Lo specializzando deve inoltre acquisire esperienze nei seguenti ambiti professionali:</p> <ul style="list-style-type: none"> <li>- assistenza Domiciliare Integrata: conoscenza approfondita e acquisizione dei metodi appropriati per organizzare, gestire e verificare interventi di assistenza domiciliare medica, infermieristica e socio-assistenziale fra loro coordinati. A tal fine lo specializzando deve avere partecipato alla pianificazione di interventi di ADI socio-sanitaria</li> </ul>	10	50	150
<p>Lo specializzando deve inoltre acquisire esperienze nei seguenti ambiti professionali:</p> <ul style="list-style-type: none"> <li>- gestione dei pazienti complessi nella rete dei servizi: conoscenza approfondita e acquisizione dei metodi appropriati per organizzare, gestire e verificare attività integrate per la presa in carico globale di anziani, malati psichiatrici, disabili, famiglie multiproblematiche nella rete dei servizi territoriali, collegati al bisogno con l'ospedale. A tal fine lo specializzando deve avere partecipato alla pianificazione di interventi ed averne seguito l'evoluzione nel tempo</li> </ul>	10	50	150
<p>Lo specializzando deve inoltre acquisire esperienze nei seguenti ambiti professionali:</p> <ul style="list-style-type: none"> <li>- implementazione della qualità nei servizi primari: conoscenza e acquisizione dei metodi appropriati per programmare e attuare interventi di miglioramento della qualità di servizi primari domiciliari, ambulatoriali, semiresidenziali, residenziali. A tal fine lo specializzando deve avere partecipato alla pianificazione e sviluppo di interventi di sviluppo della Qualità</li> </ul>	5	25	75
<p>Aver partecipato ad attività di programmazione, organizzazione, gestione e verifica di percorsi di diagnostica, trattamento e presa in carico, centrati sul sistema delle cure primarie e sulla continuità assistenziale tra i diversi ambienti di cura e di vita.</p>	-----	-----	-----
<p>Nello stesso periodo dovrà avere partecipato alla progettazione e gestione dei flussi informativi nell'ambito della rete delle cure primarie e dei sistemi informativi sanitari regionali</p>	-----	-----	-----
<p>Nello stesso periodo dovrà avere partecipato ad azioni atte alla gestione, valorizzazione e formazione del personale, alla stesura e discussione di piani di budget, piani di formazione e riorganizzazione dei servizi, a progetti tesi alla verifica e/o all'incremento della qualità degli interventi della rete di assistenza primaria, a progettazione, esecuzione e valutazione di interventi di educazione alla salute di tipo comunitario.</p>	-----	-----	-----



Requisiti disciplinari	Settori scientifici disciplinari obbligatori ed irrinunciabili	Modalità di verifica
Insegnamenti fondamentali	<ul style="list-style-type: none"> <li data-bbox="469 1084 491 1384">▪ MED/09 MEDICINA INTERNA</li> <li data-bbox="568 898 590 1384">▪ MED/38 PEDIATRIA GENERALE E SPECIALISTICA</li> <li data-bbox="667 958 689 1384">▪ MED/42 IGIENE GENERALE ED APPLICATA</li> </ul>	Esame documentale Eventuale accertamento diretto




## MEDICINA INTERNA

Requisiti Strutturali	Tipologia	Modalità di verifica
<p>Strutture specialistiche universitarie o convenzionate che devono essere presenti nella rete formativa</p>	<ul style="list-style-type: none"> <li>▪ MEDICINA INTERNA E SPECIALITÀ MEDICHE</li> </ul>	<p>Esame documentale Eventuale accertamento diretto</p>
	<ul style="list-style-type: none"> <li>▪ CHIRURGIA GENERALE E CHIRURGIE SPECIALISTICHE</li> </ul>	
	<ul style="list-style-type: none"> <li>▪ DIAGNOSTICA PER IMMAGINI E RADIOTERAPIA</li> </ul>	
	<ul style="list-style-type: none"> <li>▪ DIPARTIMENTO DI EMERGENZA URGENZA</li> </ul>	




Requisiti assistenziali	Prestazioni minime per tutto il percorso formativo di uno specializzando da distribuire in funzione del piano formativo (N)	Volume minimo complessivo dell'attività assistenziale annuale della rete con uno specializzando per ogni anno (a)	Volume minimo dell'attività assistenziale annuale della rete per l'attivazione della Scuola (b)
Aver redatto e controfirmato cartelle cliniche dei pazienti ricoverati o ambulatoriali seguiti personalmente; le cartelle debbono riportare un esame obiettivo completo che comprenda tra l'altro, la valutazione dello stato nutrizionale e, ove indicato, l'esplorazione rettale e/o vaginale. Ove necessario, deve aver curato l'idonea preparazione di campioni e l'invio in laboratorio di liquidi biologici con l'appropriata richiesta d'analisi	400	2000	6000
Aver partecipato a consulenze internistiche presso reparti esterni, specialistici o territoriali	100	500	1500
Aver interpretato esami elettrocardiografici da poter porre la diagnosi dei più comuni disordini del ritmo, della conduzione e della ripolarizzazione	100	500	1500
Avere eseguito personalmente le seguenti manovre invasive: paracentesi, toracentesi, prelievo per emogasanalisi, citospirali di diversi organi e apparati, ventilazione assistita, agoaspirato midollare	10 ciascuna	50 ciascuna	150 ciascuna
Aver partecipato alla esecuzione di indagini strumentali come ecoDoppler dei grossi vasi arteriosi e venosi, ecocardiografia, ergometria, endoscopia, scintigrafia, prove di funzione respiratoria, diagnostica allergologica	80	400	1200
Aver acquisito competenza sulle tecniche di base ed avanzate di rianimazione cardiopolmonare (BLS e ACLS) ed aver partecipato od eseguito manovre di rianimazione su paziente o manichino	4	20	60
Aver eseguito direttamente esami ecografici da poter interpretare le immagini di interesse internistico (collo, tiroide, mammella, torace, apparato digerente, fegato e vie biliari, pancreas, milza, reni e surreni, vescica)	100	500	1500
Aver discusso con lo specialista esami ecocardiografici	20	100	300
Aver discusso con lo specialista esami angiografici	10	50	150



Requisiti assistenziali	Prestazioni minime per tutto il percorso formativo di uno specializzando da distribuire in funzione del piano formativo (N)	Volume minimo complessivo dell'attività assistenziale annuale della rete con uno specializzando per ogni anno (a)	Volume minimo dell'attività assistenziale annuale della rete per l'attivazione della Scuola (b)
<i>Aver discusso con lo specialista preparati istopatologici</i>	20	100	300
<i>Aver discusso con lo specialista TC o RMN encefalo</i>	40	200	600
<i>Aver discusso con lo specialista tra Rx torace, Rx rachide, Rx apparato digerente</i>	60	300	900
<i>Aver partecipato a turni di guardia divisionale o interdivisionale, assumendo la responsabilità in prima persona (con possibilità di consultazione del tutore) nei turni degli ultimi due anni.</i>	40	200	600
<i>Aver seguito direttamente la conclusione, secondo le norme della buona pratica clinica, di sperimentazioni cliniche controllate</i>	3	15	45



Requisiti disciplinari	Settori scientifici disciplinari obbligatori ed irrinunciabili	Modalità di verifica
Insegnamenti fondamentali	<ul style="list-style-type: none"> <li>▪ MED/09 MEDICINA INTERNA</li> <li>▪ MED/10 MALATTIE DELL'APPARATO RESPIRATORIO</li> <li>▪ MED/11 MALATTIE DELL'APPARATO CARDIOVASCOLARE</li> <li>▪ MED/26 NEUROLOGIA</li> </ul>	<p>Esame documentale</p> <p>Eventuale accertamento diretto</p>






## MEDICINA TERMALE


Requisiti Strutturali	Tipologia	Modalità di verifica
<p>Strutture specialistiche universitarie o convenzionate che devono essere presenti nella rete formativa</p>	<ul style="list-style-type: none"> <li>▪ MEDICINA INTERNA E SPECIALITÀ MEDICHE</li> </ul>	<p>Esame documentale Eventuale accertamento diretto</p>
	<ul style="list-style-type: none"> <li>▪ MEDICINA FISICA E RIABILITATIVA</li> </ul>	
	<ul style="list-style-type: none"> <li>▪ GINECOLOGIA E OSTETRICIA</li> </ul>	
	<ul style="list-style-type: none"> <li>▪ PEDIATRIA</li> </ul>	
	<ul style="list-style-type: none"> <li>▪ OTORINOLARINGOIATRIA</li> </ul>	




Requisiti assistenziali	Prestazioni minime per tutto il percorso formativo di uno specializzando da distribuire in funzione del piano formativo (N)	Volume minimo complessivo dell'attività assistenziale annuale della rete con uno specializzando per ogni anno (a)	Volume minimo dell'attività assistenziale annuale della rete per l'attivazione della Scuola (b)
<p>Acquisizione della capacità di individuare le malattie con indicazione alle terapie termali attraverso un percorso diagnostico completo (clinico, laboratoristico e strumentale) da realizzarsi in un Reparto di Medicina Interna seguendo personalmente i pazienti; per ciascun caso lo specializzando, sulla base dell'anamnesi, dell'esame obiettivo e dei dati laboratoristici e strumentali, deve compilare e firmare la relativa cartella clinica e proporre un indirizzo diagnostico e terapeutico anche termale; deve essere in grado di valutare altresì le controindicazioni alla crenoterapia e discutere con un esperto esami di diagnostica per immagini</p>	100	500	1500
<p>Discutere con un esperto dati di diagnostica laboratoristica relative ai casi trattati</p>	20	100	300
<p>Partecipare a consulenze intermistiche presso reparti esterni specialistici</p>	30	150	450
<p>Partecipare a turni di guardia divisionale e interdivisionale</p>	20	100	300
<p>Prescrizione, partecipazione all'esecuzione ed interpretazione di indagini strumentali: ecografia addome completo (n°20), elettrocardiogramma (n°50), ecocardiogramma (n°10), spirometria (n°20), emogasanalisi (n°20)</p>	120	600	1800
<p>Acquisizione con frequenza specifica presso Stazioni Termali di competenze tali da seguire i pazienti per l'intero ciclo di cura, redigere le cartelle cliniche termali dei curandi; formulare una prescrizione terapeutica termale, predisporre e controllare l'applicazione pratica del mezzo di cura termale, intervenire in caso di effetti collaterali e/o intolleranze alla cura stessa, far applicare le normative di legge relative ai controlli dei mezzi di cura termale e delle stazioni termali.</p>	300	1500	4500
<p>60 riguardano la patologia cronico-degenerativa osteoarticolare</p>	60	300	900



Requisiti assistenziali	Prestazioni minime per tutto il percorso formativo di uno specializzando da distribuire in funzione del piano formativo (N)	Volume minimo complessivo dell'attività assistenziale annuale della rete con uno specializzando per ogni anno (a)	Volume minimo dell'attività assistenziale annuale della rete per l'attivazione della Scuola (b)
60 la patologia respiratoria	60	300	900
60 la patologia digestiva ed epatobiliare	60	300	900
60 la patologia delle vie urinarie	60	300	900
60 le patologie ORL, vascolari, metaboliche, cutanee e ginecologiche	60	300	900
Elaborazione e conduzione di studi clinici controllati.	2	10	30
Acquisizione di competenze diagnostiche e cliniche in ambito di reumatopatie, tali da individuare con sicurezza le forme cliniche, in particolare osteoartrosi primaria e secondaria, la fibromialgia, la fase della malattia nella quale la cura termale va inserita	-----	-----	-----
Acquisizione di capacità diagnostica nei confronti delle più comuni forme a prevalente patogenesi distenzionale in ambito digestivo, dispepsia primitiva e secondaria, reflusso gastroesofageo, colon irritabile, stipsi cronica primitiva e discinesie biliari	-----	-----	-----
Capacità d'impostare programmi di cura e prevenzione secondaria con l'idropinoterapia nell'urolitiasi e nella gotta	-----	-----	-----
Valutare l'inserimento della cura termale nei programmi terapeutici delle BPCO	-----	-----	-----
Acquisizione di competenze prescrittive e applicative dei mezzi di cura termale in ambito specialistico (ORL, dermatologia, vascolare, ginecologia)	-----	-----	-----
Acquisizione di tecniche riabilitative con i mezzi di cura termale.	-----	-----	-----



Requisiti disciplinari	Settori scientifici disciplinari obbligatori ed irrinunciabili	Modalità di verifica
Insegnamenti fondamentali	<ul style="list-style-type: none"> <li>▪ MED/09 MEDICINA INTERNA</li> <li>▪ MED/10 MALATTIE DELL'APPARATO RESPIRATORIO</li> <li>▪ MED/12 GASTROENTEROLOGIA</li> <li>▪ MED/13 ENDOCRINOLOGIA</li> <li>▪ MED/14 NEFROLOGIA</li> <li>▪ MED/16 REUMATOLOGIA</li> <li>▪ MED/42 IGIENE GENERALE ED APPLICATA</li> </ul>	Esame documentale Eventuale accertamento diretto




## NEFROLOGIA

Requisiti Strutturali	Tipologia	Modalità di verifica
<p>Strutture specialistiche universitarie o convenzionate che devono essere presenti nella rete formativa</p>	<ul style="list-style-type: none"> <li>▪ MEDICINA INTERNA E SPECIALITÀ MEDICHE</li> <li>▪ CHIRURGIA GENERALE E CHIRURGIE SPECIALISTICHE</li> </ul>	<p>Esame documentale Eventuale accertamento diretto</p>




Requisiti assistenziali	Prestazioni minime per tutto il percorso formativo di uno specializzando da distribuire in funzione del piano formativo (N)	Volume minimo complessivo dell'attività assistenziale annuale della rete con uno specializzando per ogni anno (a)	Volume minimo dell'attività assistenziale annuale della rete per l'attivazione della Scuola (b)
<i>Attività clinica per almeno 12 mesi in un Centro di Emodialisi: ogni specializzando deve prestare assistenza ai pazienti</i>	2/turno	10/turno	30/turno
<i>Attività clinica per almeno 12 mesi in un reparto di Nefrologia con accettazione di pazienti non selezionati: ogni specializzando deve prestare assistenza ad almeno 100 pazienti</i>	100	500	1500
<i>Attività clinica in un Ambulatorio di Nefrologia per pazienti esterni: ogni specializzando deve eseguire visite</i>	150	750	2250
<i>Attività clinica in un centro/ambulatorio per la preparazione ed il follow-up di trapianto di rene: ogni specializzando dovrà eseguire visite</i>	50	250	750
<i>Partecipazione a turni di guardia attiva in reparti di Nefrologia con accoglienza non selezionata</i>	40	200	600
<i>Esecuzione di trattamenti extracorporei di urgenza</i>	10	50	150
<i>Partecipazione a seminari con esame e discussione di casi istopatologici renali</i>	30	150	450
<i>Posizionamento di cateteri venosi per emodialisi extracorporea</i>	5	25	75
<i>Partecipazione al confezionamento di fistole artero-venose</i>	5	25	75
<i>Partecipazione all'impianto di cateteri peritoneali</i>	5	25	75
<i>Trattamento del paziente in terapia intensiva, avendo seguito pazienti critici in terapia intensiva sottoposti a trattamento extracorporeo</i>	20	100	300



Requisiti disciplinari	Settori scientifici disciplinari obbligatori ed irrinunciabili	Modalità di verifica
Insegnamenti fondamentali	<ul style="list-style-type: none"> <li>▪ BIO/12 BIOCHIMICA CLINICA E BIOLOGIA MOLECOLARE CLINICA*</li> </ul>	
	<ul style="list-style-type: none"> <li>▪ MED/05 PATOLOGIA CLINICA*</li> </ul>	
	<ul style="list-style-type: none"> <li>▪ MED/09 MEDICINA INTERNA</li> </ul>	
	<ul style="list-style-type: none"> <li>▪ MED/14 NEFROLOGIA</li> </ul>	Esame documentale Eventuale accertamento diretto
	<ul style="list-style-type: none"> <li>▪ MED/18 CHIRURGIA GENERALE</li> </ul>	
	<ul style="list-style-type: none"> <li>▪ MED/24 UROLOGIA</li> </ul>	
	<ul style="list-style-type: none"> <li>▪ MED/36 DIAGNOSTICA PER IMMAGINI E RADIOTERAPIA</li> </ul>	

\* Per i SSD identificati con l'asterisco è sufficiente attivare almeno uno dei due con relativa presenza del professore dello stesso SSD.




## ONCOLOGIA MEDICA

Requisiti Strutturali	Tipologia	Modalità di verifica
<p>Strutture specialistiche universitarie o convenzionate che devono essere presenti nella rete formativa</p>	<ul style="list-style-type: none"> <li>▪ MEDICINA INTERNA E SPECIALITÀ MEDICHE</li> </ul>	<p>Esame documentale Eventuale accertamento diretto</p>
	<ul style="list-style-type: none"> <li>▪ CHIRURGIA GENERALE E CHIRURGIE SPECIALISTICHE</li> </ul>	
	<ul style="list-style-type: none"> <li>▪ DIAGNOSTICA PER IMMAGINI E RADIOTERAPIA</li> </ul>	
	<ul style="list-style-type: none"> <li>▪ ANATOMIA PATOLOGICA</li> </ul>	






Requisiti assistenziali	Prestazioni minime per tutto il percorso formativo di uno specializzando da distribuire in funzione del piano formativo (N)	Volume minimo complessivo dell'attività assistenziale annuale della rete con uno specializzando per ogni anno (a)	Volume minimo dell'attività assistenziale annuale della rete per l'attivazione della Scuola (b)
<i>Impostazione dell'itinerario diagnostico e stadiativo in pazienti affetti da neoplasia, discutendone con il personale docente le indicazioni e i limiti delle indagini di laboratorio, di biologia molecolare, di diagnostica per immagini, di medicina nucleare, di citologia e istologia nei diversi tumori;</i>	250	1250	3750
<i>Scelta del programma terapeutico dei pazienti, discutendone con il personale docente la possibile efficacia, gli effetti collaterali e la fattibilità dello schema proposto in regime di ricovero, di day hospital o ambulatoriale e curando l'impostazione corretta di terapie molecolari target, ad alto costo (anticorpi monoclonali, piccoli inibitori delle tirosin-chinasi, vaccini antitumorali e terapia genica, citochine e fattori di crescita) nel rispetto delle procedure vigenti; appropriatezza e ottimizzazione dei costi, sulla base di conoscenze dei biomarcatori come indicatori prognostici, e predittivi nella scelta del trattamento personalizzato ed, infine, nella consapevolezza delle potenzialità della ricerca traslazionale, come un importante processo di implementazione nell'assistenza al paziente</i>	250	1250	3750
<i>Svolgimento, nei primi due anni sotto supervisione nei successivi tre anni sempre con maggiore autonomia fino ad essere completamente indipendente, di colloqui informativi con i pazienti e/o loro congiunti in casi in varie fasi di malattia, discutendone gli aspetti psicologici, etici e medico-legali</i>	250	1250	3750
<i>Scelta del trattamento delle complicanze dei trattamenti antitumorali e della terapia di supporto in pazienti oncologici;</i>	150	750	2250
<i>Scelta del trattamento delle emergenze oncologiche (emorragie, disturbi metabolici, compressioni, ecc.) in pazienti oncologici</i>	50	250	750
<i>Scelta del trattamento palliativo (terapia del dolore ecc.) in pazienti in fase terminale</i>	100	500	1500
<i>Guardia divisionale o interdivisionale per turni complessivi, assumendo la responsabilità in prima persona (con possibilità di consultazione del tutore) nei turni degli ultimi due anni</i>	30	150	450
<i>Partecipazione a team multidisciplinari per la pianificazione di trattamenti integrati chemio-radioterapici</i>	-----	-----	-----



Requisiti assistenziali	Prestazioni minime per tutto il percorso formativo di uno specializzando da distribuire in funzione del piano formativo (N)	Volume minimo complessivo dell'attività assistenziale annuale della rete con uno specializzando per ogni anno (a)	Volume minimo dell'attività assistenziale annuale della rete per l'attivazione della Scuola (b)
<i>Lo specializzando deve inoltre avere eseguito personalmente le seguenti manovre invasive in numero sufficiente: paracentesi, toracentesi, biopsie ossee</i>	-----	-----	-----
<i>Lo specializzando deve inoltre aver seguito direttamente la conclusione, secondo le norme della buona pratica clinica, di almeno cinque sperimentazioni cliniche controllate, anche multicentriche, sapendo affrontare problemi etici, normativi e giuridici, riportare correttamente i criteri per la definizione di risposta alla terapia e la valutazione e la classificazione della tossicità, acquisendo l'esperienza nell'ottenere il consenso informato dal paziente ed utilizzando gli strumenti per valutare la qualità della vita nel rispetto del significato dei biomarcatori, del ruolo e della funzione dei Comitati Etici e dei meccanismi di regolamentazione e sorveglianza esercitati dalle autorità di governo</i>	-----	-----	-----
<i>Lo specializzando deve inoltre aver frequentato le seguenti strutture: reparto di Medicina Interna e/o di specialità mediche, per almeno sei mesi; reparto/servizio di Radioterapia, per almeno due mesi; reparto/day-hospital di Oncologia Medica continuativamente per almeno quattro anni</i>	-----	-----	-----
<i>Lo specializzando deve inoltre conoscere ed essere in grado di applicare alla diagnostica oncologica le più avanzate tecniche della oncologia molecolare.</i>	-----	-----	-----



Requisiti disciplinari	Settori scientifici disciplinari obbligatori ed irrinunciabili	Modalità di verifica
Insegnamenti fondamentali	<ul style="list-style-type: none"> <li>▪ BIO/10 BIOCHIMICA</li> </ul>	
	<ul style="list-style-type: none"> <li>▪ BIO/12 BIOCHIMICA CLINICA E BIOLOGIA MOLECOLARE CLINICA*</li> </ul>	
	<ul style="list-style-type: none"> <li>▪ BIO/14 FARMACOLOGIA</li> </ul>	
	<ul style="list-style-type: none"> <li>▪ MED/03 GENETICA MEDICA</li> </ul>	
	<ul style="list-style-type: none"> <li>▪ MED/04 PATOLOGIA GENERALE</li> </ul>	
	<ul style="list-style-type: none"> <li>▪ MED/05 PATOLOGIA CLINICA*</li> </ul>	Esame documentale
	<ul style="list-style-type: none"> <li>▪ MED/06 ONCOLOGIA MEDICA</li> </ul>	Eventuale accertamento diretto
	<ul style="list-style-type: none"> <li>▪ MED/08 ANATOMIA PATOLOGICA</li> </ul>	
	<ul style="list-style-type: none"> <li>▪ MED/09 MEDICINA INTERNA</li> </ul>	
	<ul style="list-style-type: none"> <li>▪ MED/15 MALATTIE DEL SANGUE</li> </ul>	
	<ul style="list-style-type: none"> <li>▪ MED/18 CHIRURGIA GENERALE</li> </ul>	
	<ul style="list-style-type: none"> <li>▪ MED/36 DIAGNOSTICA PER IMMAGINI E RADIOTERAPIA</li> </ul>	

\* Per i SSD identificati con l'asterisco è sufficiente attivare almeno uno dei due con relativa presenza del professore dello stesso SSD.



## REUMATOLOGIA


Requisiti Strutturali	Tipologia	Modalità di verifica
<p>Strutture specialistiche universitarie o convenzionate che devono essere presenti nella rete formativa</p>	<ul style="list-style-type: none"> <li>▪ ORTOPEDIA</li> </ul>	<p>Esame documentale Eventuale accertamento diretto</p>
	<ul style="list-style-type: none"> <li>▪ MEDICINA INTERNA E SPECIALITÀ MEDICHE</li> </ul>	
	<ul style="list-style-type: none"> <li>▪ MEDICINA FISICA E RIABILITATIVA</li> </ul>	
	<ul style="list-style-type: none"> <li>▪ REUMATOLOGIA</li> </ul>	



Requisiti assistenziali	Prestazioni minime per tutto il percorso formativo di uno specializzando da distribuire in funzione del piano formativo (N)	Volume minimo complessivo dell'attività assistenziale annuale della rete con uno specializzando per ogni anno (a)	Volume minimo dell'attività assistenziale annuale della rete per l'attivazione della Scuola (b)
<i>Acquisizione di competenze tecniche generali per la clinica delle malattie reumatologiche, seguendo personalmente casi di patologia reumatologica</i>	600	3000	9000
<i>Seguire casi di natura sistemica, partecipando attivamente alla raccolta dei dati anamnestici, effettuando l'esame obiettivo, proponendo la programmazione degli interventi diagnostici e terapeutici razionali, valutando criticamente i dati clinici</i>	200	1000	3000
<i>Svolgere attività clinica in reparto di ricovero di Reumatologia effettuando turni di guardia attiva</i>	40	200	600
<i>Svolgere attività clinica in reparto di ricovero di Reumatologia compilando lettere di dimissioni (co - firmate)</i>	40	200	600
<i>Svolgere attività clinica in ambulatorio di Reumatologia per esterni eseguendo visite</i>	400	2000	6000
<i>Svolgere attività clinica relativa alle procedure di inserimento in cura e monitoraggio di pazienti sottoposti a trattamento con farmaci biologici, seguiti per almeno un anno</i>	20	100	300
<i>Acquisire la capacità di discutere casi clinici in modo documentato e analitico, esponendo casi di patologie reumatiche</i>	5	25	75
<i>Eseguire direttamente artrocentesi con relativo esame del liquido sinoviale</i>	20	100	300
<i>Eseguire direttamente infiltrazioni articolari e periartricolari a scopo terapeutico, di cui almeno 10 sotto guida ecografica</i>	40	200	600
<i>Valutare criticamente i risultati di esami di laboratorio inerenti la patologia reumatologica, di cui almeno 100 profili autoanticorporeali</i>	400	2000	6000




Requisiti assistenziali	Prestazioni minime per tutto il percorso formativo di uno specializzando da distribuire in funzione del piano formativo (N)	Volume minimo complessivo dell'attività assistenziale annuale della rete con uno specializzando per ogni anno (a)	Volume minimo dell'attività assistenziale annuale della rete per l'attivazione della Scuola (b)
<i>Acquisire la capacità di riconoscere i più comuni quadri istologici inerenti la patologia reumatologica attraverso la partecipazione a conferenze clinico - patologiche e il diretto coinvolgimento nella presentazione di almeno 1 caso</i>	5	25	75
<i>Eseguire ecografie muscolo - tendinee e articolari, assistendo all'esecuzione di esami ecografici ed eseguendone personalmente almeno 40 in distretti plurimi; dimostrando, quindi, di saper interpretare correttamente i risultati</i>	100	500	1500
<i>Eseguire capillaroscopie periferiche, assistendo all'esecuzione di capillaroscopie ed eseguendone personalmente almeno 20, dimostrando, quindi, di saper interpretare correttamente i risultati</i>	50	250	750
<i>Acquisire la capacità di interpretare analiticamente e criticamente i risultati della densitometria ossea, anche in rapporto alla conoscenza delle modalità tecniche di esecuzione</i>	-----	-----	-----
<i>Acquisire la capacità di riconoscere e interpretare correttamente radiogrammi, scintigrafie, TC, RMN e tutte le altre tecniche di diagnostica per immagini inerenti la patologia reumatologica</i>	-----	-----	-----
<i>Acquisire e interpretare i principali dati clinimetrici riguardanti in primo luogo i pazienti con malattie infiammatorie articolari croniche</i>	-----	-----	-----



Requisiti disciplinari	Settori scientifici disciplinari obbligatori ed irrinunciabili	Modalità di verifica
Insegnamenti fondamentali	<ul style="list-style-type: none"> <li>▪ BIO/12 BIOCHIMICA CLINICA E BIOLOGIA MOLECOLARE CLINICA*</li> <li>▪ MED/05 PATOLOGIA CLINICA*</li> <li>▪ MED/12 GASTROENTEROLOGIA</li> <li>▪ MED/14 NEFROLOGIA</li> <li>▪ MED/16 REUMATOLOGIA</li> <li>▪ MED/33 MALATTIE APPARATO LOCOMOTORE</li> <li>▪ MED/34 MEDICINA FISICA E RIABILITATIVA</li> <li>▪ MED/35 MALATTIE CUTANEE E VENEREE</li> <li>▪ MED/36 DIAGNOSTICA PER IMMAGINI E RADIOTERAPIA</li> </ul>	Esame documentale Eventuale accertamento diretto

\* Per i SSD identificati con l'asterisco è sufficiente attivare almeno uno dei due con relativa presenza del professore dello stesso SSD.




## SCIENZA DELL'ALIMENTAZIONE

Requisiti Strutturali	Tipologia	Modalità di verifica
<p>Strutture specialistiche universitarie o convenzionate che devono essere presenti nella rete formativa</p>	<ul style="list-style-type: none"> <li>▪ GENETICA MEDICA</li> </ul>	<p>Esame documentale Eventuale accertamento diretto</p>
	<ul style="list-style-type: none"> <li>▪ DIETOLOGIA e/o NUTRIZIONE CLINICA</li> </ul>	
	<ul style="list-style-type: none"> <li>▪ MEDICINA INTERNA E SPECIALITÀ MEDICHE</li> </ul>	
	<ul style="list-style-type: none"> <li>▪ CHIRURGIA GENERALE E CHIRURGIE SPECIALISTICHE</li> </ul>	
	<ul style="list-style-type: none"> <li>▪ MALATTIE METABOLICHE</li> </ul>	
	<ul style="list-style-type: none"> <li>▪ MEDICINA DI LABORATORIO</li> </ul>	







Requisiti assistenziali	Prestazioni minime per tutto il percorso formativo di uno specializzando da distribuire in funzione del piano formativo (N)	Volume minimo complessivo dell'attività assistenziale annuale della rete con uno specializzando per ogni anno (a)	Volume minimo dell'attività assistenziale annuale della rete per l'attivazione della Scuola (b)
<p>Aver eseguito direttamente valutazioni dello stato nutrizionale mediante: valutazione clinica (anamnesi medica)</p> <ul style="list-style-type: none"> <li>✂️ valutazione dell'assunzione energetica e dei nutrienti (anamnesi alimentare, diari, questionari di frequenza di consumo, etc.)</li> <li>✂️ rilevamento delle abitudini alimentari (questionari, etc.);</li> <li>✂️ valutazione dei bisogni energetici del singolo individuo (misura del metabolismo basale ed applicazione di tutte le tecniche validate per il calcolo del dispendio energetico);</li> <li>✂️ identificazione dei livelli raccomandati in energia e nutrienti per la popolazione e per il singolo;</li> <li>✂️ individuazione dei Dietary reference intakes, sulla base del profilo metabolico, genetico e del fenotipo;</li> <li>✂️ valutazione della composizione corporea (antropometria, impedenziometria bioelettrica, densitometria a raggi X), al fine di referare, nell'ambito dell'attività specialistica (DL 187/2000) lo stato della composizione corporea, il tessuto adiposo ed il tessuto muscolare etc.), con capacità di interpretazione di tutte le metodiche di composizione corporea compreso l'utilizzo di attività radiodiagnostiche complementari all'esercizio clinico della disciplina (a norma del c. 4, art. 7 D.Lgs. 187/2000);</li> <li>✂️ valutazione metabolica (profilo lipidico-lipoproteico, glicemico e protidico, etc.);</li> <li>✂️ valutazione dell'assunzione energetica e dei nutrienti (anamnesi alimentare, diari, questionari di frequenza di consumo, etc.);</li> <li>✂️ rilevamento delle abitudini alimentari (questionari, etc.)</li> <li>✂️ valutazione dei bisogni energetici del singolo individuo (misura del metabolismo basale ed applicazione di tutte le tecniche validate per la misurazione del dispendio energetico)</li> </ul> <p>Aver redatto e controfirmato cartelle cliniche dei pazienti ricoverati o ambulatoriali seguiti personalmente; le cartelle debbono riportare un esame obiettivo completo, gli esami di laboratorio del caso, la valutazione antropometrica, la valutazione impedenziometrica, le prove di forza, la valutazione pressoria</p>	100/anno	500	1500
	100/anno	500	1500



	Prestazioni minime per tutto il percorso formativo di uno specializzando da distribuire in funzione del piano formativo (N)	Volume minimo complessivo dell'attività assistenziale annuale della rete con uno specializzando per ogni anno (a)	Volume minimo dell'attività assistenziale annuale della rete per l'attivazione della Scuola (b)
<p style="text-align: center;"><b>Requisiti assistenziali</b></p> <p><i>Aver predisposto direttamente almeno n.100/anno di interventi dietetico-nutrizionali personalizzati per le principali patologie correlate all'alimentazione (diabete mellito, dislipidemie, obesità, insufficienza epatica e renale, malnutrizione per difetto, disturbi del comportamento alimentare, ...)</i></p> <p><i>Aver predisposto direttamente impostazione di regimi dietetici per via artificiale, ospedaliera e domiciliare (NAD):</i></p> <ul style="list-style-type: none"> <li>✂ valutazione dei fabbisogni energetici e di nutrienti</li> <li>✂ prescrizione e predisposizione di linee di infusione per nutrizione artificiale (posizionamento di sonde naso-gastro/duodenali, incannulamento di vena periferica,...) ed allestimento delle sacche contenenti i liquidi nutritivi da somministrare al paziente;</li> <li>✂ monitoraggio dell'intervento nutrizionale (monitoraggio metabolico e dello stato di nutrizione, bilancio idrico, elettrolitico ed azotato, gestione del sistema di infusione)</li> </ul> <p><i>Aver prescritto preparazioni galeniche per la Nutrizione Artificiale</i></p> <p><i>Aver partecipato a counselling nutrizionali e dei disturbi del comportamento alimentare, in attività ambulatoriale</i></p> <p><i>Aver predisposto direttamente piani dietetici personalizzati basati sull'interpretazione dei livelli di espressione dei geni coinvolti nello stato nutrizionale (nutrigenomica)</i></p> <p><i>Aver predisposto direttamente piani dietetici personalizzati basati sull'interpretazione dei polimorfismi genetici coinvolti nello stato nutrizionale (nutrigenetica);</i></p> <p><i>Aver predisposto direttamente piani dietetici personalizzati basati sull'interpretazione di analisi di tossicogenomica</i></p> <p><i>Aver predisposto direttamente piani dietetici personalizzati che prevedano l'utilizzo di dispositivi medici a base vegetale ( Reg. UE 47/2007, D.L. 37/2010)</i></p> <p><i>Aver predisposto direttamente piani dietetici che prevedano utilizzo di prodotti destinati ad una alimentazione particolare, secondo le nuove normative che disciplinano le indicazioni nutrizionali ( Reg. UE 39/2009 e successive modifiche)</i></p>	100/anno	500	1500
	25/anno	125	375
	5/anno	25	75
	5/anno	25	75
	30/anno	150	450
	30/anno	150	450
	2	10	30
	5/anno	25	75
	5/anno	25	75




	Prestazioni minime per tutto il percorso formativo di uno specializzando da distribuire in funzione del piano formativo (N)	Volume minimo complessivo dell'attività assistenziale annuale della rete con uno specializzando per ogni anno (a)	Volume minimo dell'attività assistenziale annuale della rete per l'attivazione della Scuola (b)
<p style="text-align: center;"><b>Requisiti assistenziali</b></p> <p><i>Aver predisposto direttamente piani dietetici che prevedano utilizzo di Novel Food, ovvero alimenti e ingredienti non ancora utilizzati "in misura significativa per il consumo umano", ricadenti nelle categorie previste dal Reg. UE 258/97;</i></p> <p><i>Aver predisposto direttamente piani dietetici personalizzati che prevedano l' utilizzo dei Botanicals, secondo la normativa comunitaria vigente (Reg. UE 24/2004 e successive modifiche);</i></p> <p><i>Aver effettuato analisi degli Indici di Qualità Nutrizionale degli alimenti, dei piani dietetici e dei requisiti di composizione e di etichettatura degli alimenti;</i></p> <p><i>Preparazione di protocolli di studio di epidemiologia della nutrizione</i></p> <p><i>Aver interpretato determinazioni della capacità antiossidante totale (metodiche varie) su plasma e alimenti;</i></p> <p><i>Aver interpretato test di dosaggi immunoenzimatici</i></p> <p><i>Avere allestito almeno un piano di allerta di sicurezza alimentare (secondo la rete RASFF) in conformità con il "pacchetto igiene" (Regolamenti (CE) 853/2004, 854/2004, 882/2004 del Parlamento europeo e del Consiglio del 29 aprile 2004 sull'igiene dei prodotti alimentari) e con il Regolamento Europeo n. 16/2011 del 10 gennaio 2011</i></p> <p><i>Avere predisposto piani di autocontrollo secondo il sistema HACCP- Hazard Analysis and Critical Control Point (HACCP Reg CE 852/2004) per assicurare al consumatore un livello standardizzato di sicurezza dei prodotti alimentari, garantendo una salubrità igienica sanitaria tale da non causare danni alla salute del consumatore</i></p> <p><i>Avere allestito almeno n.1 protocollo clinico secondo un sistema NHACCP -Nutrient Hazard Analysis and Critical Control Point come definito dal Piano strategico per l'innovazione del Ministero delle Politiche Agricole Alimentari e Forestali (luglio 2014)</i></p>	5/anno	25	75
	5/anno	25	75
	100/anno	500	1500
	2/anno	10	30
	10/anno	50/anno	150/anno
	ciascuna	ciascuna	ciascuna
	10/anno	50	150
	1	5	15
	2	10	30
	1	5	15




Requisiti assistenziali	Prestazioni minime per tutto il percorso formativo di uno specializzando da distribuire in funzione del piano formativo (N)	Volume minimo complessivo dell'attività assistenziale annuale della rete con uno specializzando per ogni anno (a)	Volume minimo dell'attività assistenziale annuale della rete per l'attivazione della Scuola (b)
<i>Aver seguito direttamente la conduzione, secondo le norme della buona pratica clinica, di sperimentazioni cliniche</i>	4	20	60
<i>Avere allestito almeno n.1 protocollo per la tracciabilità di sementi e mangimi destinati ad animali per consumo umano</i>	1	5	15
<i>Aver gestito una banca dati di carattere nutrizionale su sistema informatico</i>	1	5	15
<i>Avere preparato protocolli di studio di epidemiologia della nutrizione</i>	2	10	30



Requisiti disciplinari	Settori scientifici disciplinari obbligatori ed irrinunciabili	Modalità di verifica
Insegnamenti fondamentali	<ul style="list-style-type: none"> <li>▪ BIO/09 FISIOLOGIA</li> <li>▪ MED/09 MEDICINA INTERNA</li> <li>▪ MED/12 GASTROENTEROLOGIA</li> <li>▪ MED/13 ENDOCRINOLOGIA</li> <li>▪ MED/49 SCIENZE TECNICHE DIETETICHE APPLICATE</li> </ul>	Esame documentale Eventuale accertamento diretto




CLASSE DELLE NEUROSCIENZE E SCIENZE CLINICHE DEL COMPORTAMENTO




## NEUROLOGIA

Requisiti Strutturali	Tipologia	Modalità di verifica
Strutture specialistiche universitarie o convenzionate che devono essere presenti nella rete formativa	<ul style="list-style-type: none"> <li>▪ PSICHIATRIA</li> </ul>	Esame documentale Eventuale accertamento diretto
	<ul style="list-style-type: none"> <li>▪ NEUROCHIRURGIA</li> </ul>	
	<ul style="list-style-type: none"> <li>▪ MEDICINA INTERNA E SPECIALITÀ MEDICHE</li> </ul>	
	<ul style="list-style-type: none"> <li>▪ NEURORADIOLOGIA</li> </ul>	
	<ul style="list-style-type: none"> <li>▪ FISIATRIA (MEDICINA RIABILITATIVA)</li> <li style="text-align: right;">FISICA E</li> </ul>	




Requisiti assistenziali	Prestazioni minime per tutto il percorso formativo di uno specializzando da distribuire in funzione del piano formativo (N)	Volume minimo complessivo dell'attività assistenziale annuale della rete con uno specializzando per ogni anno (a)	Volume minimo dell'attività assistenziale annuale della rete per l'attivazione della Scuola (b)
<i>Protocollo diagnostici clinici eseguiti personalmente</i>	100	500	1500
<i>Casi clinici, dei quali 100 seguiti in prima persona, inclusi delle classiche malattie neurologiche croniche, delle urgenze neurologiche, malattie cerebrovascolari, malattie neurologiche rare, sindromi dolorose acute e croniche, discutendo impostazione e conduzione con lo specialista strutturato e/o il responsabile del reparto clinico</i>	250	1250	3750
<i>Partecipazione alla conduzione, secondo le norme di buona pratica clinica, di sperimentazioni cliniche controllate</i>	3	15	45
<i>Interpretazione e discussione di esami neuroradiologici e di neuroimmagini delle principali patologie, discussi direttamente con personale esperto</i>	200	1000	3000
<i>Interpretazione e discussione di esami neurofisiologici (elettroencefalogrammi; potenziali evocati; elettromiografie e neurografie; EcoDoppler) delle principali malattie neurologiche, discussi direttamente con personale esperto</i>	200	1000	3000
<i>Valutazione e discussione con lo specialista strutturato di esami eseguiti in centri di rianimazione a scopo di sospetto e/o accertamento della morte cerebrale</i>	20	100	300
<i>Valutazione della disabilità utilizzando appropriate scale funzionali e identificazione delle possibilità e degli strumenti di recupero, discutendo impostazione e conduzione con personale esperto</i>	50	250	750
<i>Valutazione del decadimento mentale mediante esami neurocognitivi, discutendo impostazione e conduzione con personale esperto</i>	50	250	750





<i>Esami neuropatologici, includenti anche biopsie di muscolo o di nervo, discussi direttamente con personale esperto</i>	20	100	300
<i>Prelievo di liquor eseguiti personalmente e relativa discussione su rilievi e risultati con personale esperto</i>	30	150	450




Requisiti disciplinari	Settori scientifici disciplinari obbligatori ed irrinunciabili	Modalità di verifica
Insegnamenti fondamentali	<ul style="list-style-type: none"><li data-bbox="655 1099 687 1384">▪ MED/25 PSICHIATRIA</li><li data-bbox="703 1099 735 1384">▪ MED/26 NEUROLOGIA</li><li data-bbox="751 898 807 1384">▪ MED/36 DIAGNOSTICA PER IMMAGINI E RADIOTERAPIA</li></ul>	Esame documentale Eventuale accertamento diretto




## NEUROPSICHIATRIA INFANTILE

Requisiti Strutturali	Tipologia	Modalità di verifica
Strutture specialistiche universitarie o convenzionate che devono essere presenti nella rete formativa	<ul style="list-style-type: none"> <li>▪ NEUROLOGIA</li> </ul>	Esame documentale Eventuale accertamento diretto
	<ul style="list-style-type: none"> <li>▪ PSICHIATRIA</li> </ul>	
	<ul style="list-style-type: none"> <li>▪ PEDIATRIA</li> </ul>	
	<ul style="list-style-type: none"> <li>▪ MEDICINA INTERNA E SPECIALITÀ MEDICHE</li> </ul>	




Requisiti assistenziali	Prestazioni minime per tutto il percorso formativo di uno specializzando da distribuire in funzione del piano formativo (N)	Volume minimo complessivo dell'attività assistenziale annuale della rete con uno specializzando per ogni anno (a)	Volume minimo dell'attività assistenziale annuale della rete per l'attivazione della Scuola (b)
<i>Seguire soggetti nelle diverse fasce dell'età evolutiva (0-18 anni) con patologie neuropsichiatriche, discutendo il percorso diagnostico-terapeutico con il personale della struttura clinica, con progressiva assunzione di autonomia decisionale</i>	250	1250	3750
<i>Aver somministrato ed interpretato valutazioni neurocognitive/neuromotorie in diverse fasce dell'età evolutiva;</i>	100	500	1500
<i>Aver discusso direttamente con personale esperto esami di neuroimmagini delle principali patologie neuro-psichiatriche dell'infanzia e dell'adolescenza</i>	100	500	1500
<i>Aver effettuato e/o discusso con personale esperto esami neurofisiologici (EEG, EMG, potenziali evocati) inerenti le principali patologie neuro-psichiatriche dell'età evolutiva, di cui almeno 1/3 a responsabilità diretta, con progressiva assunzione di autonomia professionale</i>	250	1250	3750
<i>Aver eseguito esami neurologici di neonati, prematuri e lattanti</i>	50	250	750
<i>Aver eseguito osservazioni psicomotorie di soggetti da 0 a 3 anni</i>	50	250	750
<i>Aver effettuato colloqui con genitori, riguardanti almeno 50 soggetti</i>	150	750	2250
<i>Aver partecipato alla formulazione di diagnosi funzionali di bambini con difficoltà scolastiche di origine neurologica, neuropsicologica o psicopatologica</i>	50	250	750
<i>Aver preso in carico minori in psicoterapia con supervisione</i>	3	15	45
<i>Aver seguito soggetti di diverse fasce d'età con programmi di riabilitazione neuro-psicomotoria, cognitiva e psichiatrica</i>	50	250	750



<i>Aver partecipato alla conduzione di studi clinici controllati secondo la buona pratica clinica, preferibilmente longitudinali</i>	3	15	75
--	---	----	----




Requisiti disciplinari	Settori scientifici disciplinari obbligatori ed irrinunciabili	Modalità di verifica
Insegnamenti fondamentali	▪ MED/25 PSICHIATRIA	Esame documentale Eventuale accertamento diretto
	▪ MED/26 NEUROLOGIA	
	▪ MED/36 DIAGNOSTICA PER IMMAGINI E RADIOTERAPIA	
	▪ MED/38 PEDIATRIA GENERALE SPECIALISTICA	
	▪ MED/39 NEUROPSICHIATRIA INFANTILE	




## PSICHIATRIA

Requisiti Strutturali	Tipologia	Modalità di verifica
<p>Strutture specialistiche universitarie o convenzionate che devono essere presenti nella rete formativa</p>	<ul style="list-style-type: none"> <li>▪ NEUROLOGIA</li> </ul>	<p>Esame documentale Eventuale accertamento diretto</p>
	<ul style="list-style-type: none"> <li>▪ DIAGNOSTICA PER IMMAGINI E RADIOTERAPIA</li> </ul>	
	<ul style="list-style-type: none"> <li>▪ MEDICINA INTERNA E SPECIALITÀ MEDICHE</li> </ul>	
	<ul style="list-style-type: none"> <li>▪ PSICHIATRIA</li> </ul>	




Requisiti assistenziali	Prestazioni minime per tutto il percorso formativo di uno specializzando da distribuire in funzione del piano formativo (N)	Volume minimo complessivo dell'attività assistenziale annuale della rete con uno specializzando per ogni anno (a)	Volume minimo dell'attività assistenziale annuale della rete per l'attivazione della Scuola (b)
<i>Aver preso in carico pazienti per i quali ha definito diagnosi e prognosi sequendoli in regime di ricovero volontario ed in Trattamento Sanitario Obbligatorio, in trattamento ambulatoriale e territoriale, comprese le visite domiciliari, acquisendo gradualmente competenze nei trattamenti psicofarmacologici, psicoterapeutici e riabilitativi</i>	30	150	450
<i>Aver seguito nell'intero quadriennio casi in psicoterapia con supervisione</i>	5	25	75
<i>Aver seguito casi con programmi di riabilitazione psichiatrica concordati con l'equipe multiprofessionale nei vari setting quali domicilio, day hospital, centro Diurno, residenze riabilitative coinvolgendo anche i familiari nell'intervento riabilitativo</i>	10	50	150
<i>Aver partecipato alla conduzione, secondo le norme di buona pratica clinica, di ricerche cliniche per approfondire la metodologia della ricerca in psichiatria con l'acquisizione di competenze sull'impiego di strumenti valutativi specifici della ricerca in oggetto con particolare attenzione alla valutazione degli esiti. Lo specializzando alla fine dei quattro anni dovrà essere in grado di concorrere alla stesura di lavori scientifici, alla loro pubblicazione preferibilmente su riviste indicizzate.</i>	3	15	45
<i>Aver effettuato, con la supervisione del tutor, interventi di psichiatria di consultazione e di collegamento</i>	20	100	300
<i>Aver seguito casi con diagnosi di disturbo del comportamento alimentare</i>	5	25	75
<i>Aver effettuato interventi, con la supervisione tutoriale, in condizione di urgenza/emergenza acquisendo progressivamente un alto grado di autonomia</i>	20	100	300
<i>Aver impiegato sui pazienti strumenti che permettono di formulare la diagnosi categoriale e valutare la dimensione psicopatologica, cognitiva, del funzionamento sociale e del carico assistenziale dei suoi familiari, ed acquisire competenze nel campo dell'elettroencefalografia, del neuroimaging e della psicofisiologia</i>	20	100	300







Requisiti assistenziali	Prestazioni minime per tutto il percorso formativo di uno specializzando da distribuire in funzione del piano formativo (N)	Volume minimo complessivo dell'attività assistenziale annuale della rete con uno specializzando per ogni anno (a)	Volume minimo dell'attività assistenziale annuale della rete per l'attivazione della Scuola (b)
<i>Aver seguito casi inerenti la psicogeriatría</i>	3	15	45
<i>Avere acquisito esperienze pratiche relative ai problemi etici e giuridici dell'operare psichiatrico ed all'espletamento delle perizie psichiatriche</i>	5	25	75



Requisiti disciplinari	Settori scientifici disciplinari obbligatori ed irrinunciabili	Modalità di verifica
Insegnamenti fondamentali	<ul style="list-style-type: none"> <li>▪ BIO/14 FARMACOLOGIA</li> <li>▪ MED/25 PSICHIATRIA</li> <li>▪ MED/26 NEUROLOGIA</li> <li>▪ MED/36 DIAGNOSTICA PER IMMAGINI E RADIOTERAPIA</li> </ul>	<p>Esame documentale</p> <p>Eventuale accertamento diretto</p>



CLASSE DELLA MEDICINA CLINICA DELL'ETA' EVOLUTIVA




## PEDIATRIA


Requisiti Strutturali	Tipologia	Modalità di verifica
<p>Strutture specialistiche universitarie o convenzionate che devono essere presenti nella rete formativa</p>	<ul style="list-style-type: none"> <li>▪ MEDICINA INTERNA E MEDICINE SPECIALISTICHE</li> </ul>	<p>Esame documentale Eventuale accertamento diretto</p>
	<ul style="list-style-type: none"> <li>▪ DIPARTIMENTO DI MEDICINA URGENZA CON PRONTO SOCCORSO PEDIATRICO</li> </ul>	
	<ul style="list-style-type: none"> <li>▪ NEONATOLOGIA</li> </ul>	
	<ul style="list-style-type: none"> <li>▪ AMBULATORI DEI PEDIATRI DI FAMIGLIA E STRUTTURE TERRITORIALI</li> </ul>	
	<ul style="list-style-type: none"> <li>▪ PEDIATRIA GENERALE E SPECIALITA' PEDIATRICHE</li> </ul>	



Requisiti assistenziali	Prestazioni minime per tutto il percorso formativo di uno specializzando da distribuire in funzione del piano formativo (N)	Volume minimo complessivo dell'attività assistenziale annuale della rete con uno specializzando per ogni anno (a)	Volume minimo dell'attività assistenziale annuale della rete per l'attivazione della Scuola (b)
<p><b>Curriculum Pediatrico di Base (triennio)</b> <b>obiettivi formativi generali</b></p> <p><i>Conoscenze</i> : Principali problematiche sociali che possono alterare il normale rapporto figli/genitori e lo sviluppo psico-fisico ed affettivo; indicatori precoci di disturbi pervasivi dello sviluppo, di deficit psico-cognitivi e di comportamenti sociali potenzialmente "patologici"; nozioni di base sui disturbi del linguaggio, dell'udito e in generale dell'apprendimento e sui possibili percorsi diagnostico-terapeutici; principi di PBL (Pediatric Basic Life Support); principi delle malattie ereditarie e principali malattie genetiche; sviluppo auxologico e psicomotorio; fabbisogno energetico e nutrizionale; omeostasi idro-elettrolitica e relativi quadri patologici; stili di vita corretti e principi di prevenzione delle malattie; elementi di medicina preventiva e screening (metabolici, uditivi, endocrinologici); vaccinazioni; terapia del dolore e cure palliative; inquadramento del bambino maltrattato e delle condizioni familiari/sociali di rischio; diritti e doveri del bambino e dei suoi genitori; elementi di base di politica sanitaria; risorse presenti nel territorio per la cura del bambino affetto da patologia cronica e per il supporto alla famiglia.</p> <p><i>Competenze professionali. nell'ambito: della deontologia medica ed etica clinica; del metodo clinico (incluso il ragionamento clinico per problemi); della diagnosi differenziale e dell'impostazione dell'iter diagnostico-terapeutico per le principali patologie pediatriche; della comunicazione; del lavoro in équipe; della pratica clinica basata sulla "evidence-based pediatrics"; della metodologia della ricerca scientifica; del "risk management" e del governo clinico; della metodologia per la formazione continua; dei principi di gestione delle cure come singola équipe multidisciplinare, in Ospedale, nell'ambulatorio specialistico e come assistenza territoriale.</i></p>	-----	-----	-----



	Prestazioni minime per tutto il percorso formativo di uno specializzando da distribuire in funzione del piano formativo (N)	Volume minimo complessivo dell'attività assistenziale annuale della rete con uno specializzando per ogni anno (a)	Volume minimo dell'attività assistenziale annuale della rete per l'attivazione della Scuola (b)
<p style="text-align: center;"><b>Requisiti assistenziali</b></p> <p><i>Abitilità</i> – Essere in grado di: stilare un'anamnesi pediatrica; costruire un albero genealogico; eseguire l'esame obiettivo generale e neurologico; eseguire l'esame otoscopico; interpretare i risultati di esami di laboratorio e/o strumentali nelle diverse età pediatriche; compilare e gestire la documentazione clinica (cartacea e/o elettronica); eseguire un prelievo di sangue venoso e arterioso nelle diverse età pediatriche; incannulare la vena e l'arteria ombelicale; incannulare una vena periferica; eseguire il cateterismo vescicale; posizionare il sondino naso-gastrico; eseguire una puntura lombare e sapere interpretare i reperti dell'esame liquorale a fresco; ottenere un campione di urina sterile per urinocoltura; rilevare i parametri vitali; eseguire le manovre PBL; gestire il neonato sano in sala parto utilizzando le manovre basilari di rianimazione del neonato; somministrare farmaci per via parenterale; misurare e interpretare la pressione arteriosa nelle diverse età; eseguire il monitoraggio dei bilanci entrate/uscite e il calcolo della diuresi.</p> <p><i>Corsi obbligatori:</i> pediatric basic life support; pediatric advanced life support; rianimazione in sala parto</p>	-----	-----	-----
<p><b>Curriculum Pediatrico di Base (triennio) - Attività professionalizzanti obbligatorie</b></p>	-----	-----	-----
<p><i>Seguire con responsabilità diretta e crescente autonomia neonati sani</i></p>	50	250	750
<p><i>Seguire con responsabilità diretta e crescente autonomia neonati patologici</i></p>	50	250	750
<p><i>Eseguire con responsabilità diretta e crescente autonomia visite ambulatoriali per problemi acuti o d'urgenza</i></p>	500	2500	7500
<p><i>Eseguire con responsabilità diretta e crescente autonomia 300 visite ambulatoriali di cui almeno 1/3 dedicate alla prevenzione e all'educazione sanitaria</i></p>	300	2500	7500
<p><i>Eseguire con responsabilità diretta e crescente autonomia visite specialistiche distribuite tra gli ambiti più sopra riportati.</i></p>	500	2500	7500



Requisiti assistenziali	Prestazioni minime per tutto il percorso formativo di uno specializzando da distribuire in funzione del piano formativo (N)	Volume minimo complessivo dell'attività assistenziale annuale della rete con uno specializzando per ogni anno (a)	Volume minimo dell'attività assistenziale annuale della rete per l'attivazione della Scuola (b)
<p><b>Curriculum della Formazione Specifica e Percorsi Elettivi (biennio) – Pediatria Generale Cure Primarie</b></p> <p><i>Pediatria generale – Cure Primarie</i></p> <p><i>Conoscenze</i></p> <p>1) Approfondimento e consolidamento delle acquisizioni culturali già elencate nel curriculum pediatrico di base in relazione agli ambiti di pediatria generale e agli ambiti specialistici più rappresentativi delle cure primarie: pediatria generale; adolescentologia; auxo-endocrinologia; nutrizione; allergologia; bronco-pneumologia; dermatologia; malattie infettive; nefrologia; gastroenterologia; neuropsichiatria infantile; terapia antalgica e cure palliative.</p> <p>2) Acquisizioni culturali specifiche relative a:</p> <p>l'importanza degli interventi di prevenzione (primaria e secondaria) e di screening; l'etnopediatria; i modelli organizzativi della medicina territoriale, il lavoro in team mono e/o multiprofessionale; il governo della domanda, la gestione delle risorse e la promozione dell'appropriatezza delle cure; l'integrazione ospedale – territorio, la multidisciplinarietà ed il rapporto con i servizi sociali e la scuola; le problematiche della transizione del paziente dalle cure pediatriche a quelle del medico dell'adulto.</p>	<p>-----</p>	<p>-----</p>	<p>-----</p>



	Prestazioni minime per tutto il percorso formativo di uno specializzando da distribuire in funzione del piano formativo (N)	Volume minimo complessivo dell'attività assistenziale annuale della rete con uno specializzando per ogni anno (a)	Volume minimo dell'attività assistenziale annuale della rete per l'attivazione della Scuola (b)
<p align="center"><b>Requisiti assistenziali</b></p> <p><i>Pediatria generale – Cure Primarie</i>  <b>Competenze</b>            1) Si rimanda agli ambiti generali e specialistici sopraelencati per la definizione delle competenze relative alla cura del bambino in un contesto di cure primarie.            2) Sono acquisizioni specifiche sapere:            riconoscere quando è necessario e appropriato chiedere il ricovero in ospedale, avviare il paziente al Pronto Soccorso pediatrico; interagire con le altre strutture territoriali da un lato e con i Centri Specialistici dall'altro, nella messa in atto di piani assistenziali che garantiscano la continuità delle cure per i pazienti, particolarmente per quelli con malattia cronica; riconoscere e gestire le problematiche sociali, relazionali, etniche e psicologiche che possono interferire con la salute del bambino e dell'adolescente; erogare gli interventi di prevenzione (in particolare le vaccinazioni), di promozione dei corretti stili di vita e di formazione delle famiglie in campo nutrizionale; riconoscere i comportamenti a rischio sia per problematiche di salute (fisica, psichica, relazionale e sociale), che per la non aderenza alla terapia in caso di malattia cronica; governare la domanda e facilitare la partecipazione del paziente e della famiglia al progetto di cura (empowerment); lavorare in team mono o pluri-professionali per il raggiungimento di obiettivi condivisi;</p>	-----	-----	-----
<i>Pediatria generale – Cure Primarie</i> Seguire con responsabilità crescente fino all'autonomia pazienti ricoverati e/o ambulatoriali per problemi di Pediatria generale e specialistica	150	750	2250
<i>Pediatria generale – Cure Primarie</i> Seguire con responsabilità crescente fino all'autonomia pazienti ambulatoriali per problemi acuti e/o urgenze	150	750	2250
<i>Pediatria generale – Cure Primarie</i> Seguire con responsabilità crescente fino all'autonomia pazienti che necessitano interventi di screening, prevenzione ed educazione sanitaria	150	750	2250
<i>Pediatria generale – Cure Primarie</i> Seguire con responsabilità crescente fino all'autonomia pazienti con problematiche di sviluppo, comportamento o psicosociali, oppure affetti da patologia croniche e/o da rischio sociale	50	250	750







Requisiti assistenziali	Prestazioni minime per tutto il percorso formativo di uno specializzando da distribuire in funzione del piano formativo (N)	Volume minimo complessivo dell'attività assistenziale annuale della rete con uno specializzando per ogni anno (a)	Volume minimo dell'attività assistenziale annuale della rete per l'attivazione della Scuola (b)
<i>Pediatria generale – Cure Primarie</i> <i>Esequire con responsabilità crescente fino all'autonomia il consulto telefonico-triage telefonico</i>	50	250	750
<i>Pediatria generale – Cure Primarie</i> <i>Esequire con responsabilità crescente fino all'autonomia le vaccinazioni</i>	20	100	300
<i>Pediatria generale – Cure Primarie</i> <i>Esequire con responsabilità crescente fino all'autonomia i bilanci di salute</i>	100	500	1500
<i>Pediatria generale – Cure Primarie</i> <i>Esequire con responsabilità crescente fino all'autonomia i bilanci di salute al cronico</i>	20	100	300
<i>Pediatria generale – Cure Primarie</i> <i>Esequire con responsabilità crescente fino all'autonomia la presa in carico del neonato</i>	10	50	150
<i>Pediatria generale – Cure Primarie</i> <i>Esequire con responsabilità crescente fino all'autonomia le ricette per patologie o diagnostiche</i>	100	500	1500
<i>Pediatria generale – Cure Primarie</i> <i>Esequire con responsabilità crescente fino all'autonomia certificati e referti</i>	50	250	750
<i>Pediatria generale – Cure Primarie</i> <i>Esequire con responsabilità crescente fino all'autonomia l'attività di self help diagnostico</i>	50	250	750
<b>Curriculum della Formazione Specifica e Percorsi Elettivi (biennio) – Pediatrica Generale</b> <b>Cure Secondarie</b>			



	Prestazioni minime per tutto il percorso formativo di uno specializzando da distribuire in funzione del piano formativo (N)	Volume minimo complessivo dell'attività assistenziale annuale della rete con uno specializzando per ogni anno (a)	Volume minimo dell'attività assistenziale annuale della rete per l'attivazione della Scuola (b)
<p align="center"><b>Requisiti assistenziali</b></p> <p><i>Pediatria generale – Cure Secondarie:</i>  <i>Conoscenze</i>            1) Approfondimento e consolidamento delle acquisizioni culturali già elencate nel curriculum pediatrico di base in relazione agli ambiti di:  <i>pediatria generale; pediatria d'urgenza; neonatologia e terapia intensiva neonatale; agli ambiti specialistici più rappresentativi delle patologie che portano il bambino al ricovero come pneumologia; neurologia; gastroenterologia; cardiologia; malattie infettive; terapia antalgica e cure palliative.</i>            2) Acquisizioni culturali specifiche relative a:  <i>i principali sistemi gestionali di un'azienda sanitaria; i principali modelli organizzativi ospedalieri; strategie, metodi e strumenti del Governo Clinico.</i></p>	-----	-----	-----
<p><i>Pediatria generale – Cure Secondarie:</i>  <i>Competenze</i>            1) Si rimanda agli ambiti generali e specialistici sopraelencati per la definizione delle competenze relative alla cura del paziente ricoverato per malattia acuta e del neonato sano e patologico.            2) Sono acquisizioni specifiche la capacità di:  <i>organizzare con efficienza le cure simultanee di flussi ampi di pazienti ricoverati con patologie eterogenee, riconoscendo le priorità e garantendone la sicurezza; lavorare in gruppo, nella chiarezza e nel rispetto dei ruoli; interagire con il territorio da un lato, con i Centri Specialistici dall'altro nella messa in atto di piani terapeutici che garantiscano la continuità delle cure per pazienti con malattia cronica; codificare correttamente le diagnosi di dimissione e la comprensione del significato di tale atto; lettura ed interpretazione dei dati di attività e di programmazione (budget); progettare percorsi assistenziali come strumento di "governance" clinica e prevenzione del rischio clinico.</i></p>	-----	-----	-----
<p><i>Pediatria generale – Cure Secondarie:</i>  <i>ricoverati per problemi di Pediatria generale e Specialistica</i></p>	200	1000	3000
<p><i>Pediatria generale – Cure Secondarie:</i>  <i>ricoverati con patologia pediatrica specialistica</i></p>	150	750	2250



Requisiti assistenziali	Prestazioni minime per tutto il percorso formativo di uno specializzando da distribuire in funzione del piano formativo (N)	Volume minimo complessivo dell'attività assistenziale annuale della rete con uno specializzando per ogni anno (a)	Volume minimo dell'attività assistenziale annuale della rete per l'attivazione della Scuola (b)
<i>Pediatria generale – Cure Secondarie: ambulatoriali per problemi acuti od urgenze</i>	150	750	2250
<i>Pediatria generale – Cure Secondarie: neonati sani, (sala parto e nido)</i>	50	250	750
<i>Pediatria generale – Cure Secondarie: rianimazione in sala parto</i>	10	50	150
<i>Pediatria generale – Cure Secondarie: neonati patologici</i>	50	250	750
<i>Pediatria generale – Cure Secondarie: neonati sottoposti a cure intensive</i>	20	100	300
<b>Curriculum Pediatrico di Base (triennio)-Adolescentologia</b>			
<i>Adolescentologia - Conoscenze Fasi dello sviluppo adolescenziale; aspetti psicosociali: identità sessuale, indipendenza, ideali; difficoltà comuni di comunicazione tra adolescenti e adulti; sessualità dell'adolescente (educazione sessuale e contraccezione); gravidanza; comportamenti a rischio; malattie sessualmente trasmesse; disturbi della condotta alimentare; malattie croniche; suicidio e tentato suicidio; abuso sessuale; bullismo; disturbi mestruali.</i>	-----	-----	-----
<i>Adolescentologia - Competenze e Abilità Stadiazione dello sviluppo puberale e valutazione della maturazione ossea; saper comunicare con gli adolescenti; conoscere e sapere insegnare l'educazione sessuale agli adolescenti; saper rendere l'adolescente partecipe delle scelte che riguardano la propria salute.</i>	-----	-----	-----
<b>Curriculum della Formazione Specifica e Percorsi Elettivi (biennio) - Adolescentologia</b>			




	Prestazioni minime per tutto il percorso formativo di uno specializzando da distribuire in funzione del piano formativo (N)	Volume minimo complessivo dell'attività assistenziale annuale della rete con uno specializzando per ogni anno (a)	Volume minimo dell'attività assistenziale annuale della rete per l'attivazione della Scuola (b)
<p style="text-align: center;"><b>Requisiti assistenziali</b></p> <p><i>Adolescentologia - Acquisizioni culturali: Approfondimento e consolidamento delle acquisizioni culturali elencate nel curriculum pediatrico di base in relazione a questo ambito specialistico</i></p> <p><i>Adolescentologia - Acquisizioni pratiche e manuali per sapere: Interpretare gli specifici bisogni di salute emozionale, mentale e fisica degli adolescenti; discutere con l'adolescente i temi che riguardano la sessualità; fornire gli opportuni consigli sulla contraccezione, inclusa quella d'emergenza, per prevenire la gravidanza in età adolescenziale; discutere su temi delicati di salute in età adolescenziale come l'abitudine al fumo di tabacco, all'abuso di alcool e di altre sostanze, l'attività sessuale anche in rapporto a specifiche condizioni come asma, diabete mellito, fibrosi cistica e disabilità fisica; supportare gli adolescenti nell'autogestione delle malattie acute e croniche e individuare coloro che desiderano praticarla o non praticarla; gestire l'adolescente con difficoltà lavorativa in rapporto a eventuali disabilità fisiche; pianificare e gestire la transizione dalle cure pediatriche a quelle del medico dell'adulto di adolescenti con patologia cronica, avendo ben chiaro il valore del ruolo dei membri del team multidisciplinare nella riuscita del processo stesso della transizione; pianificare e gestire il percorso assistenziale degli adolescenti con disturbi del comportamento alimentare; pianificare e gestire il percorso assistenziale degli adolescenti vittime di atti di abuso o di bullismo; riconoscere e gestire l'adolescente con disturbi mestruali, inclusa la sindrome dell'ovaio policistico; riconoscere e gestire l'adolescente con varicocele o con ginecomastia.</i></p>	-----	-----	-----
<p><i>Adolescentologia: pazienti ambulatoriali</i></p>	50	250	750
<p><i>Adolescentologia: pazienti ricoverati</i></p>	20	100	300
<p><i>Adolescentologia: pazienti con disturbi della condotta alimentare</i></p>	10	50	150




Requisiti assistenziali	Prestazioni minime per tutto il percorso formativo di uno specializzando da distribuire in funzione del piano formativo (N)	Volume minimo complessivo dell'attività assistenziale annuale della rete con uno specializzando per ogni anno (a)	Volume minimo dell'attività assistenziale annuale della rete per l'attivazione della Scuola (b)
<i>Adolescentologia: pazienti con patologia cronica</i>	10	50	150
<b>Curriculum Pediatrico di Base (triennio)-Allergologia</b>  <i>Allergologia - Conoscenze</i> Malattie allergiche e loro manifestazioni cliniche (in particolare asma, rinite allergica, dermatite atopica, allergia alimentare, anafilassi, allergia ai farmaci); indicazione all'esecuzione di test allergologici (prick test, prick by prick test, patch test, dosaggio IgE specifiche); indicazioni all'esecuzione di test di provocazione con alimenti; principi di gestione della malattia allergica e di prevenzione delle riacutizzazioni; principi di terapia farmacologica. <i>Allergologia - Competenze e Abilità</i> Capacità di riconoscere la malattia allergica, di valutarne la gravità, di impostare la diagnosi differenziale e di proporre un iter diagnostico-terapeutico, riconoscendo quando è necessario richiedere l'intervento dello specialista. Esecuzione e interpretazione dei test allergologici; diagnosi e trattamento dello shock anafilattico e prevenzione delle recidive.	-----	-----	-----
<b>Curriculum della Formazione Specifica e Percorsi Elettivi (biennio) - Allergologia</b>  <i>Allergologia - Acquisizioni culturali:</i> Approfondimento e consolidamento delle acquisizioni culturali elencate nel curriculum pediatrico di base in relazione a questo ambito specialistico.	-----	-----	-----



Requisiti assistenziali	Prestazioni minime per tutto il percorso formativo di uno specializzando da distribuire in funzione del piano formativo (N)	Volume minimo complessivo dell'attività assistenziale annuale della rete con uno specializzando per ogni anno (a)	Volume minimo dell'attività assistenziale annuale della rete per l'attivazione della Scuola (b)
<p><i>Allergologia - Acquisizioni pratiche e manuali:</i>  <i>Gestire in autonomia (previa supervisione tutoriale) l'iter diagnostico, la diagnosi differenziale e l'impostazione terapeutica delle principali malattie allergologiche dell'età evolutiva (allergia alimentare IgE e non-IgE mediata, anafilassi, orticaria acuta e cronica, rino-congiuntivite allergica, asma allergico, dermatite atopica); la prescrizione di adrenalina pronta, laddove indicata; le prescrizioni dietetiche; la prescrizione d'immunoterapia specifica; l'esecuzione di un test di scatenamento alimentare; l'impostazione dell'iter diagnostico per l'allergia ai farmaci e di eventuali test di scatenamento con farmaci; le richieste di gestioni specialistiche di cui il bambino allergico ha bisogno</i></p>	-----	-----	-----
<i>Allergologia:</i> <i>pazienti ambulatoriali</i>	80	400	1200
<i>Allergologia:</i> <i>pazienti ricoverati</i>	50	250	750
<i>Allergologia:</i> <i>test allergologici (prick, patch, prick by prick)</i>	30	150	450
<i>Allergologia:</i> <i>test di scatenamento alimentari o a farmaci</i>	10	50	150
<i>Allergologia:</i> <i>spirometrie</i>	30	150	450
<i>Allergologia:</i> <i>test di broncodilatazione</i>	20	100	300
<i>Allergologia:</i> <i>test da sforzo</i>	10	50	150
<b>Curriculum Pediatrico di Base (triennio)-Cardiologia</b>			



	Prestazioni minime per tutto il percorso formativo di uno specializzando da distribuire in funzione del piano formativo (N)	Volume minimo complessivo dell'attività assistenziale annuale della rete con uno specializzando per ogni anno (a)	Volume minimo dell'attività assistenziale annuale della rete per l'attivazione della Scuola (b)
<p style="text-align: center;"><b>Requisiti assistenziali</b></p> <p><i>Cardiologia - Conoscenze</i> Circolazione del feto e del neonato; prevenzione dell'endocardite batterica; principali cardiopatie congenite; principali aritmie dell'età pediatrica; sintomi e segni di scompenso cardiaco nelle diverse età pediatriche e principi di rianimazione cardio-circolatoria; strumenti diagnostici e di follow-up delle cardiopatie congenite e delle aritmie; principi di terapia medica e chirurgica delle cardiopatie congenite; indicazioni per l'ecocardiografia; farmaci utilizzati in cardiologia pediatrica.</p> <p><i>Cardiologia - Competenze e Abilità</i> Discriminazione dei soffi di natura fisiologica da quelli patologici; capacità di riconoscere i segni/sintomi di patologia cardiovascolare, di valutare la gravità, di impostare la diagnosi differenziale, di proporre un iter diagnostico-terapeutico, identificando la necessità dell'intervento dello specialista; principi di interpretazione dell'RX torace e dei tracciati ECG nelle diverse età pediatriche; manovre vagali (con supervisione).</p> <p><b>Curriculum della Formazione Specifica e Percorsi Elettivi (biennio) - Cardiologia</b></p>	-----	-----	-----
<p><i>Cardiologia - Acquisizioni culturali:</i> Approfondimento e consolidamento delle acquisizioni culturali elencate nel curriculum pediatrico di base in relazione a questo ambito specialistico.</p> <p><i>Cardiologia - Acquisizioni pratiche e manuali:</i> Gestire in autonomia (previa supervisione tutoriale): l'interpretazione di sintomi e segni clinici di una possibile patologia cardiaca in particolare modo per quanto riguarda l'auscultazione; l'interpretazione delle anomalie all'ECG nelle diverse età pediatriche; la lettura di RX torace eseguito per motivi cardiologici; l'esecuzione di un'ecocardiografia bidimensionale limitatamente alla capacità di differenziare reperti normali da quelli patologici; le procedure iniziali del trattamento di uno scompenso cardiaco, di un arresto cardio-circolatorio e di aritmie gravi (es. tachicardia parossistica sopraventricolare); il monitoraggio del paziente dopo cateterismo cardiaco; la prescrizione dei farmaci di comune uso in cardiologia pediatrica; il coordinamento delle cure anche con le strutture territoriali.</p>	-----	-----	-----



Requisiti assistenziali	Prestazioni minime per tutto il percorso formativo di uno specializzando da distribuire in funzione del piano formativo (N)	Volume minimo complessivo dell'attività assistenziale annuale della rete con uno specializzando per ogni anno (a)	Volume minimo dell'attività assistenziale annuale della rete per l'attivazione della Scuola (b)
<i>Cardiologia:</i> <i>pazienti ambulatoriali</i>	100	500	1500
<i>Cardiologia:</i> <i>pazienti ricoverati</i>	10	50	150
<i>Cardiologia:</i> <i>ECG</i>	50	250	750
<i>Cardiologia:</i> <i>ecocardiogrammi</i>	50	250	750
<i>Cardiologia:</i> <i>caterismi cardiaci (assistenza)</i>	10	50	150
<b>Curriculum Pediatrico di Base (triennio)-Dermatologia</b>			
<i>Dermatologia - Conoscenze</i> <i>Fisiopatologia delle principali malattie cutanee dell'età pediatrica; manifestazioni cutanee delle malattie sistemiche dell'infanzia; principi diagnostici e di trattamento delle principali infezioni cutanee dell'età pediatrica; principi di trattamento dell'eczema e della dermatite seborroica; principali malattie cutanee gravi dell'età pediatrica (epidermolisi bollosa, "Staphylococcus scalded skin syndrome", epidermolisi tossica, cellulite); indicazioni alla biopsia cutanea</i>	-----	-----	-----
<i>Dermatologia - Competenze e Abilità</i> <i>Proposta di un iter diagnostico-terapeutico per le principali patologie cutanee pediatriche, nelle diverse fasce di età.</i>	-----	-----	-----
<b>Curriculum della Formazione Specifica e Percorsi Elettivi (biennio) - Dermatologia</b>			







Requisiti assistenziali	Prestazioni minime per tutto il percorso formativo di uno specializzando da distribuire in funzione del piano formativo (N)	Volume minimo complessivo dell'attività assistenziale annuale della rete con uno specializzando per ogni anno (a)	Volume minimo dell'attività assistenziale annuale della rete per l'attivazione della Scuola (b)
<p><i>Dermatologia - Acquisizioni culturali: Approfondimento e consolidamento delle acquisizioni culturali elencate nel curriculum pediatrico di base in relazione a questo ambito specialistico.</i></p> <p><i>Dermatologia - Acquisizioni pratiche e manuali: Gestire in autonomia (previa supervisione tutoriale): l'interpretazione semeiologica delle patologie cutanee con particolare riferimento a quelle rare (epidermolisi bollosa, "Staphylococcus scalded skin syndrome", epidermolisi tossica); l'iter diagnostico, la diagnosi differenziale e l'impostazione terapeutica delle principali malattie cutanee dell'età evolutiva; la biopsia cutanea; la prescrizione di farmaci topici, in particolare dei diversi preparati a base di steroidi; la cura generale di un soggetto in età evolutiva affetto da una patologia cutanea</i></p>	-----	-----	-----
<p><b>Curriculum Pediatrico di Base (triennio)-Endocrinologia e diabetologia</b></p>			
<p><i>Endocrinologia e diabetologia - Conoscenze</i>  <i>Regolazione dei recettori per ormoni peptidici e steroidi; neuroendocrinologia dell'ipofisi anteriore e posteriore; biosintesi degli ormoni steroidi; fisiopatologia delle più comuni malattie endocrinologiche ad esordio acuto; differenziazione sessuale; patologie andrologiche; valutazione della crescita e dello sviluppo puberale; obesità; approccio diagnostico e prevenzione e relative complicanze; diabete mellito di tipo 1; fisiologia dell'insulina ed effetti metabolici della sua deficienza; principi di gestione del paziente diabetico pediatrico e conoscenza delle diverse tipologie d'insulina.</i></p>	-----	-----	-----




Requisiti assistenziali	Prestazioni minime per tutto il percorso formativo di uno specializzando da distribuire in funzione del piano formativo (N)	Volume minimo complessivo dell'attività assistenziale annuale della rete con uno specializzando per ogni anno (a)	Volume minimo dell'attività assistenziale annuale della rete per l'attivazione della Scuola (b)
<p><i>Endocrinologia e diabetologia - Competenze e Abilità</i>  <i>Capacità di riconoscere segni/sintomi suggestivi di disturbi endocrinologici, di valutarne la gravità, di impostare la diagnosi differenziale, l'iter diagnostico-terapeutico, identificando la necessità dell'intervento dello specialista; valutazione dei risultati di analisi biochimiche, radiologiche e dei test più comuni utilizzati nella pratica diagnostica; esecuzione e interpretazione di una valutazione antropometrica; stadiazione dello sviluppo puberale; valutazione della glicemia, della chetonemia, della glicosuria e della chetonuria in modo estemporaneo; gestione della chetoacidosi diabetica; utilizzo degli stilo-iniettori per l'erogazione delle diverse insuline</i></p>	-----	-----	-----
<p><b>Curriculum della Formazione Specifica e Percorsi Elettivi (biennio) – Endocrinologia e diabetologia</b></p>			
<p><i>Endocrinologia e diabetologia - Acquisizioni culturali:</i>  <i>Approfondimento e consolidamento delle acquisizioni culturali elencate nel curriculum pediatrico di base in relazione a questo ambito specialistico.</i></p>	-----	-----	-----




Requisiti assistenziali	Prestazioni minime per tutto il percorso formativo di uno specializzando da distribuire in funzione del piano formativo (N)	Volume minimo complessivo dell'attività assistenziale annuale della rete con uno specializzando per ogni anno (a)	Volume minimo dell'attività assistenziale annuale della rete per l'attivazione della Scuola (b)
<p><i>Endocrinologia e diabetologia - Acquisizioni pratiche e manuali: gestire in autonomia (previa supervisione tutoriale): l'iter diagnostico, la diagnosi differenziale e l'impostazione terapeutica delle principali malattie endocrinologiche dell'età evolutiva: ipo- e ipertiroidismo; noduli tiroidei; pubertà precoce e ritardata; bassa statura, ritardo di accrescimento, patologie andriologiche, crescita eccessiva; iper- e ipoglicemia; disturbi idro-elettrolitici; l'esame auxologico in tutte le età della vita anche in riferimento all'uso del "body mass index"; la chetoacidosi diabetica, l'ipoglicemia e le situazioni di alterato equilibrio idro-elettrolitico associata a endocrinopatia; l'impostazione di test dinamici; l'interpretazione dei risultati dei test endocrinologici; le prescrizioni dietetiche, farmacologiche e dello stile di vita del paziente obeso a rischio di sviluppare una sindrome metabolica precoce; la prescrizione della terapia insulinica e dietetica, la formulazione di consigli sullo stile di vita (in particolare modo per quanto riguarda l'attività sociale, sportiva e sessuale) e la corretta valutazione del diario di autocontrollo nel paziente con diabete mellito; la corretta informazione sulle problematiche della malattia diabetica in rapporto all'ambiente che circonda il paziente (famiglia, scuola, sport); l'applicazione dell'holter glicemico e l'interpretazione dei dati registrati;</i></p> <p><i>la gestione dei microinfusori per i pazienti diabetici; la prescrizione di terapie anticoncezionali</i></p> <p><u>Endocrinologia e diabetologia:</u> pazienti ambulatoriali</p>	-----	-----	-----
	100	500	1500
	50	250	750
	5	25	75
	5	25	75




Requisiti assistenziali	Prestazioni minime per tutto il percorso formativo di uno specializzando da distribuire in funzione del piano formativo (N)	Volume minimo complessivo dell'attività assistenziale annuale della rete con uno specializzando per ogni anno (a)	Volume minimo dell'attività assistenziale annuale della rete per l'attivazione della Scuola (b)
<i>Endocrinologia e diabetologia: prescrizione della terapia nei pazienti con pubertà precoce</i>	5	25	75
<i>Endocrinologia e diabetologia: pazienti con deficit di GH</i>	5	25	75
<i>Endocrinologia e diabetologia: prescrizione della terapia per indurre la pubertà</i>	5	25	75
<b>Curriculum Pediatrico di Base (triennio)-Emato-oncologia</b>			
<i>Emato-oncologia - Conoscenze</i> Le più frequenti malattie ematologiche benigne; principi di trattamento delle più comuni anemie e piastrinopenie; interpretazione dei più comuni test ematologici (emocromo) per fascia di età; segni di allarme e quadri clinici di presentazione delle principali malattie neoplastiche pediatriche; principali quadri clinici di insufficienza midollare congenita ed acquisita; indicazioni e complicanze del trapianto di midollo; i vari tipi di trapianto disponibili; i principi che lo regolano e gli elementi essenziali della terapia di supporto; marcatori biologici di malattia; principi della chemioterapia; normativa che regola la trasfusione di emoderivati, indicazioni e precauzioni.	-----	-----	-----
<i>Emato-oncologia - Competenze e Abilità</i> Capacità di riconoscere segni/sintomi suggestivi di malattia emato-oncologica, di valutarne la gravità, di impostare una corretta diagnosi differenziale per un pronto invio allo specialista; valutazione al microscopio ottico di strisci di sangue periferico e di liquori; esecuzione di punture lombari	-----	-----	-----
<b>Curriculum della Formazione Specifica e Percorsi Elettivi (biennio) – Emato-oncologia</b>			
<i>Emato-oncologia - Acquisizioni culturali:</i> Approfondimento e consolidamento delle acquisizioni culturali elencate nel curriculum pediatrico di base in relazione a questo ambito specialistico	-----	-----	-----




	Prestazioni minime per tutto il percorso formativo di uno specializzando da distribuire in funzione del piano formativo (N)	Volume minimo complessivo dell'attività assistenziale annuale della rete con uno specializzando per ogni anno (a)	Volume minimo dell'attività assistenziale annuale della rete per l'attivazione della Scuola (b)
<p align="center"><b>Requisiti assistenziali</b></p> <p><i>Emato-oncologia - Acquisizioni pratiche e manuali : gestire in autonomia (previa supervisione tutoriale): l'iter diagnostico, la diagnosi differenziale e l'impostazione terapeutica delle più comuni patologie ematologiche benigne (anemia, piastrinopenia, neutropenia, diatesi emorragiche - von Willibrand disease) e oncologiche; i processi di stadiazione delle più comuni malattie oncologiche dell'infanzia; la prescrizione di emoderivati e gestire le eventuali reazioni da trasfusione; le condizioni di febbre e neutropenia ed in particolare le prime procedure necessarie per correggere uno shock settico; le condizioni di piastrinopenia acuta e cronica, di coagulazione intra-vascolare disseminata, di trombosi, di emorragia esterna; l'esecuzione di un aspirato midollare, di una rachicentesi terapeutica e di una biopsia osteo-midollare; la lettura al microscopio di strisci di sangue periferico, di sangue midollare e di liquido; la cura quotidiana di un paziente in chemioterapia e sottoposto a trapianto di midollo; le principali urgenze emato-oncologiche (shock settico, compressione spinale, sindromi da lisi tumorali o da iperleucocitosi); la terapia antalgica e palliativa (laddove necessaria); il colloquio (sempre con supervisione) con il paziente e la sua famiglia; la dimissione del paziente con patologia emato-oncologica</i></p>	-----	-----	-----
<i>Emato-oncologia: pazienti ambulatoriali</i>	100	500	1500
<i>Emato-oncologia: pazienti ricoverati</i>	50	250	750
<i>Emato-oncologia: referenziazione striscio ematico periferico</i>	50	250	750
<i>Emato-oncologia: referenziazione di aspirati midollari</i>	20	100	300
<i>Emato-oncologia: esecuzione di rachicentesi terapeutiche</i>	10	50	150




Requisiti assistenziali	Prestazioni minime per tutto il percorso formativo di uno specializzando da distribuire in funzione del piano formativo (N)	Volume minimo complessivo dell'attività assistenziale annuale della rete con uno specializzando per ogni anno (a)	Volume minimo dell'attività assistenziale annuale della rete per l'attivazione della Scuola (b)
<i>Emato-oncologia: aspirati midollari</i>	10	50	150
<i>Emato-oncologia: biopsie osseo-midollari</i>	5	25	75
<b>Curriculum Pediatrico di Base (triennio)-Gastroenterologia</b>			
<p><i>Gastroenterologia - Conoscenze</i>  <i>Le più frequenti malattie epatiche (epatiti virali acute e croniche, malattie da accumulo, cirrosi, colestasi), pancreatiche e dell'apparato gastroenterico (gastroenteriti, reflusso gastro-esofageo, celiachia, malattie infiammatorie intestinali acute e croniche, malassorbimento, dolori addominali ricorrenti); segni e sintomi delle manifestazioni gastro-enterologiche; malformazioni gastro-enteriche; indicazioni alle indagini di laboratorio, endoscopiche, radiologiche e biptiche; principi di trattamento (dietetico e farmacologico) delle principali malattie epatiche e gastroenterologiche; principi di gestione delle emorragie gastrointestinali.</i></p>	-----	-----	-----
<p><i>Gastroenterologia - Competenze e Abilità</i>  <i>Identificazione del quadro clinico di addome acuto; capacità di riconoscere segni/sintomi suggestivi di malattia gastroenterologia ed epatica, valutare la gravità, di impostare la diagnosi differenziale, e di proporre un iter diagnostico-terapeutico, identificando la necessità dell'intervento dello specialista; interpretazione clinico-laboratoristica dei quadri di disidratazione e loro correzione; interpretazione dei principali test di laboratorio e strumentali nelle malattie gastroenterologiche ed epatiche.</i></p>	-----	-----	-----
<b>Curriculum della Formazione Specifica e Percorsi Elettivi (biennio) - Gastroenterologia</b>			
<p><i>Gastroenterologia - Acquisizioni Culturali:</i>  <i>Approfondimento e consolidamento delle acquisizioni culturali elencate nel curriculum pediatrico di base in relazione a questo ambito specialistico</i></p>	-----	-----	-----



Requisiti assistenziali	Prestazioni minime per tutto il percorso formativo di uno specializzando da distribuire in funzione del piano formativo (N)	Volume minimo complessivo dell'attività assistenziale annuale della rete con uno specializzando per ogni anno (a)	Volume minimo dell'attività assistenziale annuale della rete per l'attivazione della Scuola (b)
<p><i>Gastroenterologia - Acquisizioni pratiche e manuali: gestire in autonomia (previa supervisione tutoriale): l'iter diagnostico, la diagnosi differenziale e l'impostazione terapeutica delle principali malattie epatiche (epatiti virali acute e croniche, malattie da accumulo, cirrosi, colestasi), pancreatiche e dell'apparato gastroenterico (RGE, malattie infiammatorie intestinali acute e croniche, celiachia, malassorbimento, dolori addominali ricorrenti); l'inquadramento diagnostico del paziente con ittero; gli interventi diagnostico-terapeutici nello stato di vomito e diarrea e di costipazione cronica; l'impostazione diagnostica dei sanguinamenti gastro-intestinali, in particolar modo per quanto riguarda il riconoscimento di situazioni gravi e potenzialmente fatali e la messa in atto delle prime misure d'intervento; l'indicazione all'esecuzione di pH-impedenzometria e manometria esofagea, scintigrafia intestinale ed epato-biliare, breath-test, test di permeabilità intestinale, endoscopia del tratto intestinale superiore e inferiore, esami radiologici ed istologici, il riconoscimento dei quadri clinici di interesse chirurgico; l'esecuzione del breath test</i></p>	-----	-----	-----
<i>Gastroenterologia: pazienti ambulatoriali</i>	80	400	1200
<i>Gastroenterologia: pazienti ricoverati</i>	50	250	750
<i>Gastroenterologia: pH Impedenzometrie</i>	5	25	75
<i>Gastroenterologia: endoscopie digestive (assistenza)</i>	10	50	75
<i>Gastroenterologia: manometrie esofagee</i>	10	50	150
<i>Gastroenterologia: manometrie anorettali</i>	5	25	75



Requisiti assistenziali	Prestazioni minime per tutto il percorso formativo di uno specializzando da distribuire in funzione del piano formativo (N)	Volume minimo complessivo dell'attività assistenziale annuale della rete con uno specializzando per ogni anno (a)	Volume minimo dell'attività assistenziale annuale della rete per l'attivazione della Scuola (b)
<i>Gastroenterologia: biopsie epatiche (assistenza)</i>	5	25	75
<b>Curriculum Pediatrico di Base (triennio)-Genetica clinica</b>			
<i>Genetica clinica - Conoscenze</i> Principi di ereditarietà e basi genetiche delle malattie ereditarie; aspetti clinici dei più comuni disordini cromosomici e sindromi malformative complesse; principi, significato ed implicazioni cliniche ed etiche del consiglio genetico e delle indagini prenatali; fattori di rischio di danno fetale durante la gravidanza.	-----	-----	-----
<i>Genetica clinica - Competenze e Abilità</i> Saper eseguire l'anamnesi gravidica e familiare per l'individuazione di fattori di rischio esogeni o endogeni per sindromi malformative (familiarità, esposizione ad agenti esterni durante la gravidanza); saper disegnare e interpretare l'albero genealogico; saper riconoscere i principali segni delle malattie genetiche e delle sindromi dismorfologiche	-----	-----	-----
<b>Curriculum della Formazione Specifica e Percorsi Elettivi (biennio) – Genetica clinica</b>			
<i>Genetica clinica - Acquisizioni culturali:</i> Approfondimento e consolidamento delle acquisizioni culturali elencate nel curriculum pediatrico di base in relazione a questo ambito specialistico	-----	-----	-----
<i>Genetica clinica - Acquisizioni pratiche e manuali:</i> gestire in autonomia (previa supervisione tutoriale): il riconoscimento dei principali quadri sindromici malformativi (sindrome di Down, Turner, etc); la comunicazione di malattia; le consulenze richieste per la formulazione dell'appropriate consiglio genetico e per la presentazione delle possibili indicazioni ad un'interruzione volontaria di gravidanza	-----	-----	-----
<i>Genetica clinica:</i> pazienti ambulatoriali	50	250	750







Requisiti assistenziali	Prestazioni minime per tutto il percorso formativo di uno specializzando da distribuire in funzione del piano formativo (N)	Volume minimo complessivo dell'attività assistenziale annuale della rete con uno specializzando per ogni anno (a)	Volume minimo dell'attività assistenziale annuale della rete per l'attivazione della Scuola (b)
<i>Genetica clinica: valutazione dimorfologica del neonato e del lattante</i>	20	100	300
<i>Genetica clinica: consulenza genetica</i>	20	100	300
<i>Genetica clinica: consulenze teratologiche</i>	5	25	75
<b>Curriculum Pediatrico di Base (triennio)-Immunologia</b>			
<i>Immunologia - Conoscenze</i> Sviluppo del sistema immunitario; difetti dell'immunità adattativa e innata e autoimmunità; test immunologici e genetici per la valutazione delle condizioni di immunodeficienza e di autoimmunità; principi di trattamento medico e riabilitativo nelle varie forme d'immunodeficienza e di autoimmunità; significato e limiti della diagnostica strumentale nelle varie condizioni d'immunodeficienza e di autoimmunità	-----	-----	-----
<i>Immunologia - Competenze e Abilità</i> Capacità di riconoscere i segni e i sintomi suggestivi di immunodeficienza o di autoimmunità, di valutare la gravità, di impostare una corretta diagnosi differenziale e di proporre un iter diagnostico-terapeutico, riconoscendo quando è necessario richiedere l'intervento dello specialista.	-----	-----	-----
<b>Curriculum della Formazione Specifica e Percorsi Elettivi (biennio) -Immunologia</b>			




Requisiti assistenziali	Prestazioni minime per tutto il percorso formativo di uno specializzando da distribuire in funzione del piano formativo (N)	Volume minimo complessivo dell'attività assistenziale annuale della rete con uno specializzando per ogni anno (a)	Volume minimo dell'attività assistenziale annuale della rete per l'attivazione della Scuola (b)
<p><i>Immunologia - Acquisizioni culturali:</i>            Conoscere le tappe fondamentali dello sviluppo e del funzionamento del sistema immunitario; conoscere le varie condizioni associate a un difetto nel funzionamento del sistema immuno; conoscere il significato, i limiti e le indicazioni dei principali test immunologici in vitro sia per quanto riguarda l'immunità adattiva (linfociti T e linfociti B) che l'immunità innata (neutrofili, cellule NK, Toll-like Receptors, citochine); conoscere il significato, i limiti e le indicazioni dei principali test genetici utili all'identificazione di immunodeficienze primitive; conoscere le varie condizioni di iperattività del sistema immuno che variano dalle malattie allergiche alle malattie autoimmuni e auto infiammatorie; conoscere le associazioni genetiche delle principali malattie allergiche, autoimmuni e del connettivo</p>	-----	-----	-----
<p><i>Immunologia - Acquisizioni pratiche e manuali:</i>            gestire in autonomia (previa supervisione tutoriale):            Le principali immunodeficienze primitive e conoscerne le implicazioni terapeutiche di massima; in particolare deve saper riconoscere le situazioni cliniche di urgenza e le patologie avviabili al TMO; le principali malattie allergiche, conoscerne gli elementi diagnostici e le misure terapeutiche; le principali malattie autoimmuni e del connettivo, conoscerne gli elementi diagnostici e le misure terapeutiche; le principali vasculiti, conoscerne gli elementi diagnostici e le misure terapeutiche; le principali malattie auto infiammatorie, conoscerne gli elementi diagnostici e le misure terapeutiche</p>	-----	-----	-----
<p><i>Immunologia:</i>            pazienti ambulatoriali</p>	30	150	450
<p><i>Immunologia:</i>            pazienti ricoverati</p>	20	100	450
<p><b>Curriculum Pediatrico di Base (triennio)-Malattie Infettive</b></p>			




	Prestazioni minime per tutto il percorso formativo di uno specializzando da distribuire in funzione del piano formativo (N)	Volume minimo complessivo dell'attività assistenziale annuale della rete con uno specializzando per ogni anno (a)	Volume minimo dell'attività assistenziale annuale della rete per l'attivazione della Scuola (b)
<p style="text-align: center;"><b>Requisiti assistenziali</b></p> <p><i>Malattie Infettive - Conoscenze</i>  <i>Principali meccanismi di difesa dell'organismo nelle diverse fasi dello sviluppo; meccanismi maternofetali di trasmissione delle infezioni; epidemiologia, fisiopatologia e storia naturale delle principali malattie infettive dell'infanzia; moderne metodiche per la diagnosi microbiologica; razionale e indicazioni all'uso della terapia antibiotica e meccanismi di resistenza; principi di trattamento delle infezioni severe (meningite, shock settico, polmonite complicata, artrite settica, osteomielite); indicazioni, controindicazioni e complicitanze delle vaccinazioni; riconoscimento e terapia dello shock settico.</i></p>	-----	-----	-----
<p><i>Malattie Infettive - Competenze e Abilità</i>  <i>Formulazione di una corretta diagnosi differenziale, di un iter diagnostico-terapeutico per le più comuni malattie infettive dell'infanzia; indicazioni all'esecuzione, modalità di raccolta e conservazione di campioni microbiologici; interpretazione dell'esito d'indagini microbiologiche; prescrizione di una corretta terapia per le più comuni malattie infettive dell'infanzia.</i></p>	-----	-----	-----
<p><b>Curriculum della Formazione Specifica e Percorsi Elettivi (biennio) – Malattie Infettive</b></p>			
<p><i>Malattie Infettive - Acquisizioni culturali:</i>  <i>Approfondimento e consolidamento delle acquisizioni culturali elencate nel curriculum pediatrico di base in relazione a questo ambito specialistico</i></p>	-----	-----	-----
<p><i>Malattie Infettive - Acquisizioni pratiche e manuali:</i>  <i>gestire in autonomia (previa supervisione tutoriale):</i>  <i>l'iter diagnostico, la diagnosi differenziale e l'impostazione terapeutica delle più comuni patologie infettive dell'infanzia; la prescrizione di antibiotici di prima scelta per la cura o la profilassi;</i>  <i>l'impostazione dell'iter diagnostico in pazienti con infezioni ricorrenti; messa in atto di misure per il controllo della trasmissione delle infezioni; le indicazioni per la prevenzione dell'infezioni, specie in ambito nosocomiale; la notifica di malattia infettiva trasmissiva a norma di legge; la terapia antibiotica nel paziente immunodepresso; lo stato di shock settico e le principali reazioni avverse ai farmaci antibiotici, incluse le crisi anafilattiche; i piani vaccinali.</i></p>	-----	-----	-----




Requisiti assistenziali		Prestazioni minime per tutto il percorso formativo di uno specializzando da distribuire in funzione del piano formativo (N)	Volume minimo complessivo dell'attività assistenziale annuale della rete con uno specializzando per ogni anno (a)	Volume minimo dell'attività assistenziale annuale della rete per l'attivazione della Scuola (b)
<i>Malattie Infettive: pazienti ambulatoriali</i>		30	150	450
<i>Malattie Infettive: neonati con infezioni con natali e perinatali</i>		20	100	300
<i>Malattie Infettive: pazienti ricoverati (incluse consulenze)</i>		30	150	450
<b>Curriculum Pediatrico di Base (triennio) – Malattie metaboliche ereditarie</b>				
<i>Malattie metaboliche ereditarie - Conoscenze</i>				
<i>Principali malattie metaboliche ad esordio acuto e cronico-progressivo dell'infanzia (difetti del metabolismo dei carboidrati, delle proteine, delle vitamine, dei neurotrasmettitori; difetto del metabolismo energetico, del metabolismo lisosomiale e malattie perossisomiali); indagini biochimiche; principi nutrizionali; nozioni fondamentali per la gestione di uno scompenso metabolico acuto; storia naturale e complicità a lungo termine delle principali malattie metaboliche ereditarie.</i>				
<i>Malattie metaboliche ereditarie - Competenze e Abilità</i>				
<i>Riconoscere i segni e i sintomi di allarme delle malattie metaboliche ereditarie; interpretazione corretta dell'emogas-analisi e degli indici laboratoristici di disfunzione del metabolismo glucidico, proteico e lipidico.</i>				
<b>Curriculum della Formazione Specifica e Percorsi Elettivi (biennio) – Malattie metaboliche ereditarie</b>				
<i>Malattie metaboliche ereditarie - Acquisizioni culturali: Approfondimento e consolidamento delle acquisizioni culturali elencate nel curriculum pediatrico di base in relazione a questo ambito specialistico.</i>				



Requisiti assistenziali	Prestazioni minime per tutto il percorso formativo di uno specializzando da distribuire in funzione del piano formativo (N)	Volume minimo complessivo dell'attività assistenziale annuale della rete con uno specializzando per ogni anno (a)	Volume minimo dell'attività assistenziale annuale della rete per l'attivazione della Scuola (b)
<p><i>Malattie metaboliche ereditarie - Acquisizioni pratiche e manuali: gestire in autonomia (previa supervisione tutoriale):</i></p> <p><i>l'iter diagnostico, la diagnosi differenziale e l'impostazione terapeutica delle principali malattie metaboliche ereditarie (difetti del metabolismo dei carboidrati, delle proteine, delle vitamine, dei neurotrasmettitori, difetto del metabolismo energetico, del metabolismo lisosomiale e malattie perossisomiali); l'iter diagnostico in un neonato con sospetta patologia metabolica, anche in situazioni d'urgenza; il riconoscimento e l'iniziale trattamento delle condizioni di urgenza metabolica; il riconoscimento e la correzione dei disturbi dell'equilibrio acido base; la scelta dei liquidi biologici da sottoporre ad indagine e le modalità di conservazione degli stessi per il trasporto in laboratorio;</i></p> <p><i>il coordinamento della cura multidisciplinare del bambino con malattia metabolica, attraverso l'interazione con dietisti ed altri specialisti.</i></p> <p><i>Malattie metaboliche ereditarie: pazienti ambulatoriali</i></p>	<p>-----</p> <p>40</p>	<p>-----</p> <p>200</p>	<p>-----</p> <p>600</p>
<p><i>Malattie metaboliche ereditarie: pazienti ricoverati</i></p>	<p>20</p>	<p>100</p>	<p>300</p>
<p><i>Malattie metaboliche ereditarie: scompensi metabolici</i></p>	<p>10</p>	<p>50</p>	<p>150</p>
<p><b>Curriculum Pediatrico di Base (triennio) - Nefrologia</b></p>			
<p><i>Nefrologia - Conoscenze</i></p> <p><i>Malattie nefrologiche più frequenti dell'età pediatrica (infezioni urinarie, nefrosi, glomerulonefriti, sindrome uremico-emolitica, insufficienza renale acuta); principali nefro-uropatie malformative; indicazioni delle indagini strumentali in ambito nefro-urologico; principi generali di terapia e gestione del paziente con insufficienza renale acuta e cronica; indicazioni alla correzione chirurgica delle principali uropatie malformative; etiopatogenesi dell'enuresi e principi di trattamento.</i></p>	<p>-----</p>	<p>-----</p>	<p>-----</p>




Requisiti assistenziali	Prestazioni minime per tutto il percorso formativo di uno specializzando da distribuire in funzione del piano formativo (N)	Volume minimo complessivo dell'attività assistenziale annuale della rete con uno specializzando per ogni anno (a)	Volume minimo dell'attività assistenziale annuale della rete per l'attivazione della Scuola (b)
<p><i>Nefrologia - Competenze e Abilità</i>  <i>Raccolta dell'anamnesi minzionale; riconoscere i segni/sintomi di malattia nefro-urologica; saper proporre un iter diagnostico-terapeutico, identificando la necessità dell'intervento dello specialista; interpretazione dei principali test di laboratorio; trattamento e follow-up delle infezioni urinarie; riconoscimento del quadro d'insufficienza renale acuta; esecuzione e interpretazione dello stick urine e dell'esame macroscopico e microscopico dell'urina.</i></p> <p><b>Curriculum della Formazione Specifica e Percorsi Elettivi (biennio) - Nefrologia</b></p>	-----	-----	-----
<p><i>Nefrologia - Acquisizioni culturali:</i>  <i>Approfondimento e consolidamento delle acquisizioni culturali elencate nel curriculum pediatrico di base in relazione a questo ambito specialistico</i></p> <p><i>Nefrologia - Acquisizioni pratiche e manuali:</i>  <i>gestire in autonomia (previa supervisione tutoriale):</i>  <i>l'interpretazione degli esami di laboratorio (in relazione ad età e dimensioni corporee), dei test di funzionalità nefro-urologica e dei più comuni esami strumentali (ecografia renale; studi con radioisotopi); la diagnosi differenziale, l'iter diagnostico e l'impostazione terapeutica delle principali patologie nefrologiche dell'età evolutiva (infezioni urinarie, sindromi nefrosiche, nefriti acute, calcolosi renale, tubulopatie, insufficienza renale acuta e cronica); la diagnosi differenziale e l'iter diagnostico e terapeutico dell'insufficienza renale terminale (inclusi i principi di dialisi peritoneale e emodialisi); la gestione delle condizioni cliniche che pongono a rischio la vita (l'iper-potassiemia); la diagnosi differenziale, l'iter diagnostico e l'impostazione terapeutica iniziale dell'ipertensione arteriosa in età pediatrica; le problematiche delle malformazioni uretero-vescicali e delle forme più comuni di nefropatie ereditarie; l'iter diagnostico dell'enuresi e di altri sintomi di danno vescicale (disuria, stranguria, pollachiuria); l'iter diagnostico dei reperti di danno glomerulare e tubulare (proteinuria ed ematuria); le prescrizioni dietetiche nel bambino nefropatico.</i></p> <p><i>Nefrologia:</i>  <i>pazienti ambulatoriali</i></p>	-----	-----	-----
	50	250	250



Requisiti assistenziali	Prestazioni minime per tutto il percorso formativo di uno specializzando da distribuire in funzione del piano formativo (N)	Volume minimo complessivo dell'attività assistenziale annuale della rete con uno specializzando per ogni anno (a)	Volume minimo dell'attività assistenziale annuale della rete per l'attivazione della Scuola (b)
<i>Nefrologia: pazienti ricoverati</i>	30	150	150
<i>Nefrologia: pazienti in insufficienza renale acuta</i>	10	50	50
<i>Nefrologia: pazienti in dialisi (emodialisi e dialisi peritoneale)</i>	10	50	50
<i>Nefrologia: biopsia renale (assistenza/osservazione)</i>	5	25	25
<p><b>Curriculum Pediatrico di Base (triennio)-Neonatalogia e Terapia Intensiva Neonatale</b></p> <p><i>Conoscenze</i>  <i>Fisiologia e fisiopatologia del feto e principi di monitoraggio; fisiopatologia della prematurità e del basso peso alla nascita; principali segni e sintomi delle più comuni malattie neonatali: insufficienza respiratoria acuta e cronica, disturbi cardiovascolari di tipo malformativo o funzionale, disturbi neurologici, disturbi metabolici, patologia infettiva congenita e acquisita, patologia malformativa, traumi osteetrici; patologie neonatali causate da malattia materna in gravidanza; principi di rianimazione in sala parto e di ventilazione assistita; bisogni nutritivi del prematuro, del neonato e del lattante; fisiologia dell'allattamento al seno, controindicazioni e modalità di prescrizione di una dieta con formula adattata; regole di assunzione di farmaci durante l'allattamento; segni e sintomi di quadri clinici che comportano pericolo di vita per il neonato; farmacologia e indicazioni all'uso del surfattante.</i></p>	-----	-----	-----




Requisiti assistenziali	Prestazioni minime per tutto il percorso formativo di uno specializzando da distribuire in funzione del piano formativo (N)	Volume minimo complessivo dell'attività assistenziale annuale della rete con uno specializzando per ogni anno (a)	Volume minimo dell'attività assistenziale annuale della rete per l'attivazione della Scuola (b)
<p><i>Competenze e Abilità</i>  <i>Raccolta di anamnesi gestazionale (ostetrica) e perinatale; esame obiettivo del neonato e valutazione dell'età gestazionale; interpretazione dei principali segni clinici di patologia in epoca neonatale; manovre di gestione del neonato sano in sala parto, calcolo dell'indice di Apgar e manovre essenziali di rianimazione; esecuzione di rachicentesi; incannulazione dei vasi ombelicali; prelievo venoso e arterioso nel neonato e puntura del tallone; ventilazione con ambu (maschera faciale) e aspirazione delle vie aeree.</i></p>	-----	-----	-----
<p><b>Curriculum della Formazione Specifica e Percorsi Elettivi (biennio) – Neonatologia e Terapia Intensiva Neonatale</b></p>			
<p><i>Neonatologia e Terapia Intensiva Neonatale: - Acquisizioni culturali</i>  <i>Approfondimento e consolidamento delle acquisizioni culturali elencate nel curriculum pediatrico di base in relazione a questo ambito specialistico</i></p>	-----	-----	-----







	Prestazioni minime per tutto il percorso formativo di uno specializzando da distribuire in funzione del piano formativo (N)	Volume minimo complessivo dell'attività assistenziale annuale della rete con uno specializzando per ogni anno (a)	Volume minimo dell'attività assistenziale annuale della rete per l'attivazione della Scuola (b)
<p style="text-align: center;"><b>Requisiti assistenziali</b></p> <p><i>Neonatologia e Terapia Intensiva Neonatale - Acquisizioni pratiche e manuali: gestire in autonomia (previa supervisione tutoriale): la diagnosi differenziale, l'iter diagnostico e l'impostazione terapeutica delle principali patologie del neonato pretermine e a termine: insufficienza respiratoria acuta e cronica, disturbi cardiovascolari di tipo malformativo o funzionale (cardiopatie congenite, PDA, persistenza della circolazione fetale, SDR ipotensiva e shock), disturbi neurologici (convulsioni, sindrome ipossico-ischemica, emorragie intracraniche, leucomalacia per-ventricolare), disturbi metabolici (iperbilirubinemia, ipoglicemia, ipocalcemia, errori congeniti del metabolismo), patologia infettiva congenita e acquisita (infezioni TORCH, sepsi e meningiti neonatali), patologia malformativa (Cardiaca, neurologica, ernia diaframmatica, sindromi genetiche più frequenti: trisomia 13, 18, 21), traumi ostetrici (frattura della clavicola, lesione del plesso brachiale, cefaloematomi); la rianimazione in sala parto; i fenomeni di adattamento dei neonati sani di 34-37 SG nel post-partum (distress respiratorio, ipoglicemia, ipocalcemia, policitemia, iperbilirubinemia) e i principi di trattamento; l'utilizzo della culla per il trasporto neonatale; l'esecuzione dell'ecografia cerebrale; l'approccio diagnostico allo pneumotorace, le indicazioni al drenaggio e l'esecuzione del drenaggio stesso; l'ittero fisiologico e patologico, tracciando un adeguato iter diagnostico e terapeutico; il posizionamento di maschera laringea, l'intubazione endotracheale, la somministrazione di surfattante e l'impostazione del supporto ventilatorio; il trattamento iniziale dei sanguinamenti; la valutazione e l'eventuale correzione dell'equilibrio idro-elettrolitico; l'incannulazione di una vena e di un'arteria ombelicale, il posizionamento di un accesso venoso percutaneo, l'esecuzione di un'emo-gasanalisi arteriosa; l'interpretazione dei test di laboratorio in accordo con l'epoca neonatale e dei reperti radiologici di maggior uso (RX torace, ecografia cerebrale); l'interpretazione degli screening e conoscenza delle fasi successive da intraprendere in caso di positività; l'indicazione al ricovero in una Terapia Intensiva Neonatale; la dimissione di un neonato che necessita di cure domiciliari (es ossigenoterapia).</i></p> <p><i>Neonatologia e Terapia Intensiva Neonatale: pazienti ambulatoriali</i></p>	-----	-----	-----
	100	500	1500



Requisiti assistenziali	Prestazioni minime per tutto il percorso formativo di uno specializzando da distribuire in funzione del piano formativo (N)	Volume minimo complessivo dell'attività assistenziale annuale della rete con uno specializzando per ogni anno (a)	Volume minimo dell'attività assistenziale annuale della rete per l'attivazione della Scuola (b)
<u>Neonatologia e Terapia Intensiva Neonatale: neonati sani</u>	200	1000	3000
<u>Neonatologia e Terapia Intensiva Neonatale: neonati in ventilazione assistita</u>	20	100	300
<u>Neonatologia e Terapia Intensiva Neonatale: trasporto neonatale</u>	5	25	75
<u>Neonatologia e Terapia Intensiva Neonatale: prescrizione (tutorata) della nutrizione parenterale totale</u>	20	100	300
<u>Neonatologia e Terapia Intensiva Neonatale: rianimazione in sala parto</u>	10	50	150
<u>Neonatologia e Terapia Intensiva Neonatale: neonato in Terapia Intensiva e semi-intensiva neonatale</u>	30	150	450
<u>Neonatologia e Terapia Intensiva Neonatale: incanalazione vena ombelicale</u>	10	50	150
<u>Neonatologia e Terapia Intensiva Neonatale: intubazione tracheale (anche su manichino)</u>	10	50	150
<u>Neonatologia e Terapia Intensiva Neonatale: emogasanalisi arteriosa</u>	10	50	150
<b>Curriculum Pediatrico di Base (triennio) -Neurologia</b>			




	Prestazioni minime per tutto il percorso formativo di uno specializzando da distribuire in funzione del piano formativo (N)	Volume minimo complessivo dell'attività assistenziale annuale della rete con uno specializzando per ogni anno (a)	Volume minimo dell'attività assistenziale annuale della rete per l'attivazione della Scuola (b)
<p style="text-align: center;"><b>Requisiti assistenziali</b></p> <p><i>Neurologia - Conoscenze</i>  Le tappe dello sviluppo psicomotorio del bambino e sue deviazioni patologiche; fisiopatologia e manifestazioni cliniche delle più importanti patologie neurologiche dell'età evolutiva; principali sindromi malfornative del sistema nervoso centrale (spina bifida in particolare e sue implicazioni); disturbi pervasivi dello sviluppo; disabilità e implicazioni per il bambino e la sua famiglia; convulsioni febbrili, epilessie e fenomeni parossistici non epilettici; adattamento della dose, effetti collaterali e interazioni dei farmaci antiepilettici; ipotonia, disfunzione dei nervi periferici e dei muscoli; principi di trattamento delle principali urgenze neurologiche (ipertensione endocranica acuta, stato di male, eventi ischemici/emorragici); indicazioni alla diagnostica neuroradiologica (TAC, RMN, angio-RMN) e neurofisiologica (EEG, Potenziali Evocati, EMG); indicazioni all'esecuzione della puntura lombare.</p> <p><i>Neurologia - Competenze e Abilità</i>  Raccolta dell'anamnesi neurologica (con particolare riferimento allo sviluppo psicomotorio) e esame neurologico nelle diverse età pediatriche; capacità di riconoscere segni/sintomi suggestivi di malattia neurologica, di valutarne la gravità, di impostare una corretta diagnosi differenziale e di proporre un iter diagnostico-terapeutico, identificando la necessità dell'intervento dello specialista; terapia anticomiziale in fase acuta; esecuzione di rachicentesi.</p> <p><b>Curriculum della Formazione Specifica e Percorsi Elettivi (biennio) - Neurologia</b></p>	-----	-----	-----
<p><i>Neurologia - Acquisizioni culturali:</i>  Approfondimento e consolidamento delle acquisizioni culturali elencate nel curriculum pediatrico di base in relazione a questo ambito specialistico.</p>	-----	-----	-----



	Prestazioni minime per tutto il percorso formativo di uno specializzando da distribuire in funzione del piano formativo (N)	Volume minimo complessivo dell'attività assistenziale annuale della rete con uno specializzando per ogni anno (a)	Volume minimo dell'attività assistenziale annuale della rete per l'attivazione della Scuola (b)
<p style="text-align: center;"><b>Requisiti assistenziali</b></p> <p><i>Neurologia - Acquisizioni pratiche e manuali - gestire in autonomia (previa supervisione tutoriale): la diagnosi differenziale, l'iter diagnostico e l'impostazione terapeutica delle principali patologie neurologiche dell'età evolutiva: regressione o arresto di sviluppo psico-motorio, disturbi dell'apprendimento, ritardo mentale, disturbi del linguaggio e dell'udito, paralisi cerebrale, convulsioni/epilessia, meningismo, encefalite, encefalopatie acute, idrocefalo, condizioni di alterato stato della coscienza, cefalea, sincope, segni neurologici focali, disturbi del movimento (atassia, corea, tics), ipotonia muscolare (sia in epoca neonatale che nelle età successive), neuropatia periferica, miopatia, sindromi neuro cutanee (neurofibromatosi, sclerosi tuberosa), difetti del tubo neurale e altre malformazioni cerebrali e craniali (es. craniostenosi); l'iter diagnostico iniziale di un paziente con neoplasia del sistema nervoso centrale; il riconoscimento e l'iniziale trattamento delle situazioni cliniche di urgenza/emergenza neurologica quali il trauma cranico grave, l'ipertensione endocranica, le convulsioni, lo stato di male, gli accidenti vascolari cerebrali; l'eventuale richiesta di consulenza e/o di supporto intensivistico; la valutazione del fundus oculi per la diagnosi d'ipertensione endocranica; la lettura dell'EEG; la richiesta di indagini di laboratorio e strumentali e l'interpretazione dei referti (EEG, TAC e RM cerebrale); il coordinamento della continuità dei bisogni assistenziali del bambino con patologie complesse ed handicap, in collaborazione con la rete territoriale.</i></p>	-----	-----	-----
<i>Neurologia: pazienti ambulatoriali</i>	150	750	2250
<i>Neurologia: pazienti ricoverati</i>	60	300	900
<i>Neurologia: EEG e/o EEG video</i>	50	250	750
<i>Neurologia: lettura esami neuro radiologici</i>	60	300	900



Requisiti assistenziali	Prestazioni minime per tutto il percorso formativo di uno specializzando da distribuire in funzione del piano formativo (N)	Volume minimo complessivo dell'attività assistenziale annuale della rete con uno specializzando per ogni anno (a)	Volume minimo dell'attività assistenziale annuale della rete per l'attivazione della Scuola (b)
<i>Neurologia:</i> esami neurofisiologici (PEV, EMG)	20	100	300
<i>Neurologia:</i> puntura lombare (anche su manichino)	10	50	150
<b>Curriculum Pediatrico di Base (triennio)</b> <i>Nutrizione - Conoscenze</i> Conoscere i fabbisogni nutrizionali dell'età pediatrica, incluso il pretermine e il piccolo per l'età gestazionale; conoscere gli elementi di valutazione clinica e di laboratorio dello stato nutrizionale; conoscere i fabbisogni nutrizionali nelle varie condizioni patologiche; conoscere i comuni problemi alimentari; conoscere le interazioni tra regime alimentare e malattie; definizione di malnutrizione; conoscere i problemi delle diete alternative e vegetariane	-----	-----	-----
<b>Curriculum Pediatrico di Base (triennio) –Pediatria d'Urgenza</b>			
<i>Pediatria d'urgenza - Conoscenze</i> Le più comuni malattie che portano il bambino all'osservazione in urgenza-emergenza; l'approccio al bambino in urgenza-emergenza secondo priorità fisiologiche; principi di stabilizzazione delle funzioni vitali; efficacia, indicazioni, controindicazioni, limiti, effetti collaterali, costi, dei diversi interventi diagnostici e terapeutici in un contesto di urgenza; quadri clinici più comuni di presentazione di maltrattamento e di abuso psichico, fisico e sessuale; quadri clinici di scompensi psichiatrici in età evolutiva; conoscere gli strumenti della valutazione del dolore nel bambino con patologia acuta e i principi di trattamento con terapia farmacologica e non farmacologica.	-----	-----	-----




	Prestazioni minime per tutto il percorso formativo di uno specializzando da distribuire in funzione del piano formativo (N)	Volume minimo complessivo dell'attività assistenziale annuale della rete con uno specializzando per ogni anno (a)	Volume minimo dell'attività assistenziale annuale della rete per l'attivazione della Scuola (b)
<p align="center"><b>Requisiti assistenziali</b></p> <p><i>Pediatria d'urgenza - Competenze e Abilità</i>  <i>Diagnostica differenziale e scelte terapeutiche per i problemi clinici in un contesto di urgenza, utilizzando il laboratorio, la radiologia, i servizi diagnostici accessori, le consulenze specialistiche, usando in maniera ragionata i farmaci e gli interventi dell'urgenza; gestire e stabilizzare, come parte di un team multidisciplinare, i bambini in condizioni critiche; essere autonomo nell'uso dei principali strumenti di monitoraggio dei parametri vitali; acquisire manualità, fino all'esecuzione in autonomia, delle più comuni procedure in ambito d'urgenza (prelievo/incannulazione venosa, puntura arteriosa, puntura lombare, somministrazione di ossigeno, riduzione lussazione capitolare radiale); misurare e trattare correttamente il dolore spontaneo e da procedure in un contesto d'urgenza.</i></p>	-----	-----	-----



Requisiti assistenziali	Prestazioni minime per tutto il percorso formativo di uno specializzando da distribuire in funzione del piano formativo (N)	Volume minimo complessivo dell'attività assistenziale annuale della rete con uno specializzando per ogni anno (a)	Volume minimo dell'attività assistenziale annuale della rete per l'attivazione della Scuola (b)
<p><b>Curriculum della Formazione Specifica e Percorsi Elettivi (biennio) – Pediatria d'Urgenza:</b></p> <p><i>Pediatria d'urgenza - Acquisizioni culturali:</i>            Approfondimento e consolidamento delle acquisizioni culturali elencate nel curriculum pediatrico di base in relazione a questo ambito specialistico</p> <p><i>Pediatria d'urgenza - Acquisizioni pratiche e manuali:</i>            Gestire in autonomia (previa supervisione tutoriale):            le situazioni di emergenza in cui sia necessario assistere bambini con compromissione critica dei parametri vitali;            la diagnostica differenziale per problemi clinici in un contesto di urgenza, utilizzando correttamente il laboratorio, la radiologia, i servizi diagnostici accessori, le consulenze specialistiche, ed interpretando correttamente i risultati; i principali strumenti di monitoraggio dei parametri vitali; le più comuni procedure di rianimazione (in particolare per quel che riguarda l'arresto cardio-polmonare, lo shock settico, cardiogeno ed emorragico, lo stato di male ed i quadri di coma); la gestione iniziale del bambino politraumatizzato in particolare per quel che riguarda il coinvolgimento del team multidisciplinare dedicato; la gestione iniziale del bambino con crisi psicotica acuta; l'iter terapeutico per le malattie che portano il bambino all'osservazione con carattere d'urgenza, conoscendo efficacia, indicazioni, controindicazioni, effetti collaterali, costi dei diversi interventi e sapendo eseguire corrette prescrizioni; il coordinamento della continuità assistenziale del bambino con malattia acuta, dalla presentazione iniziale al ricovero al follow-up dopo la dimissione; il ruolo di team leader nella gestione del bambino in condizioni critiche</p> <p><i>Pediatria d'urgenza:</i>            visite in pronto soccorso</p> <p><i>Pediatria d'urgenza:</i>            pazienti in OBI</p>	-----	-----	-----
	-----	-----	-----
	-----	-----	-----
	200	1000	3000
	50	250	750



Requisiti assistenziali	Prestazioni minime per tutto il percorso formativo di uno specializzando da distribuire in funzione del piano formativo (N)	Volume minimo complessivo dell'attività assistenziale annuale della rete con uno specializzando per ogni anno (a)	Volume minimo dell'attività assistenziale annuale della rete per l'attivazione della Scuola (b)
<i>Pediatria d'urgenza: pazienti in terapia intensiva</i>	10	50	150
<i>Pediatria d'urgenza: puntura arteriosa</i>	10	50	150
<i>Pediatria d'urgenza: ventilazione in maschera (anche su manichino)</i>	10	50	150
<i>Pediatria d'urgenza: cardioversione/defibrillazione (anche su manichino)</i>	5	25	75
<i>Pediatria d'urgenza: rianimazione cardiorespiratoria di base/avanzata (anche su manichino)</i>	5	25	75
<i>Pediatria d'urgenza: riduzione lussazione del capitollo radiale</i>	5	25	75
<b>Curriculum Pediatrico di Base (triennio) – Pneumologia</b>			
<i>Pneumologia - Conoscenze Meccanismi patofisiologici alla base di tosse, dispnea, dispnea, respiro rumoroso (wheezing, stridore, russamento); infezioni delle alte e basse vie respiratorie, bronchiolite, stridore inspiratorio, polmoniti, bronchiectasie, asma e wheezing; le malattie rare d'interesse pneumologico; principali patologie allergiche associate alle malattie respiratorie: dermatite atopica, rino-congiuntivite allergica, allergie alimentari, anafilassi; indicazione all'esecuzione di test allergologici (prick test, patch test, dosaggio IgE specifiche), di funzionalità respiratoria (spirometria, misurazione delle resistenze, curva flusso-volume nel bambino non collaborante), d'indagini radiologiche del polmone (RX torace, TC, RMN, scintigrafia).</i>	-----	-----	-----






Requisiti assistenziali	Prestazioni minime per tutto il percorso formativo di uno specializzando da distribuire in funzione del piano formativo (N)	Volume minimo complessivo dell'attività assistenziale annuale della rete con uno specializzando per ogni anno (a)	Volume minimo dell'attività assistenziale annuale della rete per l'attivazione della Scuola (b)
<p><i>Pneumologia - Competenze e Abilità</i>  <i>Rilevazione e monitoraggio dei parametri vitali (saturimetria); capacità di riconoscere segni/sintomi di malattia respiratoria, di proporre un iter diagnostico-terapeutico, identificando la necessità dell'intervento dello specialista; interpretazione dei risultati di esami di laboratorio e/o strumentali (prick test, patch test, IgE specifiche, spirometria, intradermoreazione secondo Mantoux, emogasanalisi, test del sudore); somministrazione di farmaci per via inalatoria (mediante nebulizzazione, MDI, DPI); aspirazione delle vie aeree; ossigenoterapia.</i></p>	-----	-----	-----



Requisiti assistenziali	Prestazioni minime per tutto il percorso formativo di uno specializzando da distribuire in funzione del piano formativo (N)	Volume minimo complessivo dell'attività assistenziale annuale della rete con uno specializzando per ogni anno (a)	Volume minimo dell'attività assistenziale annuale della rete per l'attivazione della Scuola (b)
<p><b>Curriculum della Formazione Specifica e Percorsi Elettivi (biennio) – Pneumologia:</b></p> <p><i>Pneumologia - Acquisizioni culturali:</i>            Approfondimento e consolidamento delle acquisizioni culturali elencate nel curriculum pediatrico di base in relazione a questo ambito specialistico.</p> <p><i>Pneumologia - Acquisizioni pratiche e manuali :</i>            Gestire in autonomia (previa supervisione tutoriale):            le malattie respiratorie dell'età evolutiva: stridore inspiratorio, infezioni delle alte vie aeree, otiti, laringiti e epiglottiti, infezioni respiratorie ricorrenti, bronchiolite virale, polmoniti (e le possibili complicanze), bronchiectasie, tubercolosi, asma, wheezing ricorrente nel bambino in età prescolare, fibrosi cistica, displasia broncopolmonare, discinesia ciliare primitiva; la diagnosi differenziale e l'iter diagnostico-terapeutico delle principali condizioni allergiche associate alle malattie respiratorie dell'età evolutiva (dermatite atopica, rino-congiuntivite allergica, allergia alimentare); il trattamento iniziale delle condizioni di urgenza/emergenza respiratoria come l'inalazione di un corpo estraneo, l'epiglottite, le crisi anafilattiche con comparsa di rinite allergica, allergia alimentare, le crisi d'asma; l'impiego razionale degli antibiotici nelle infezioni respiratorie; il trattamento del paziente asmatico nelle fasi acute di malattia e nelle fasi di remissione dei sintomi; l'educazione del bambino asmatico e della sua famiglia; la prima interpretazione di RX e TAC toracica; l'esecuzione di un'emogasanalisi arteriosa e l'interpretazione del risultato; l'interpretazione del lavaggio bronco-alveolare, brushing bronchiale e biopsia trans-bronchiale; il follow-up e le complicanze della broncodislasi; la terapia delle riacutizzazioni del bambino con fibrosi cistica; l'esecuzione e interpretazione della spirometria, dei test di funzionalità respiratoria nel lattante e nel bambino in età prescolare (es. curva flusso-volume, misurazione delle resistenze respiratorie con tecnica rint, oscillometria forzata); misurazione e interpretazione dei volumi polmonari; l'esecuzione e interpretazione dei test di broncodilatazione e del test da sforzo; l'esecuzione corretta della terapia inalatoria; l'esecuzione e la refertazione di prick e di prick by prick test.</p>	-----	-----	-----



Requisiti assistenziali	Prestazioni minime per tutto il percorso formativo di uno specializzando da distribuire in funzione del piano formativo (N)	Volume minimo complessivo dell'attività assistenziale annuale della rete con uno specializzando per ogni anno (a)	Volume minimo dell'attività assistenziale annuale della rete per l'attivazione della Scuola (b)
	<i>Pneumologia: pazienti ambulatoriali</i>	100	500
<i>Pneumologia: pazienti ricoverati</i>	100	500	1500
<i>Pneumologia: spirometrie</i>	30	150	450
<i>Pneumologia: test di bronco dilatazione</i>	20	100	300
<i>Pneumologia: RX e TAC toracica</i>	10	50	150
<i>Pneumologia: misurazione e interpretazione dei volumi polmonari</i>	10	50	150
<i>Pneumologia: test da sforzo</i>	10	50	150
<i>Pneumologia: prick test</i>	15	50	150
<b>Curriculum Pediatrico di Base (triennio) - Reumatologia</b>			



	Prestazioni minime per tutto il percorso formativo di uno specializzando da distribuire in funzione del piano formativo (N)	Volume minimo complessivo dell'attività assistenziale annuale della rete con uno specializzando per ogni anno (a)	Volume minimo dell'attività assistenziale annuale della rete per l'attivazione della Scuola (b)
<p style="text-align: center;"><b>Requisiti assistenziali</b></p> <p><i>Reumatologia - Conoscenze</i>                      Principali patologie reumatologiche giovanili: artrite cronica giovanile, lupus eritematoso sistemico, dermatomiosite, sclerodermia, vasculiti (porpora di Schoenlein-Henoch e malattia di Kawasaki), malattia reumatica; sintomi e segni delle manifestazioni reumatologiche nelle malattie sistemiche, metaboliche e neoplastiche; iter diagnostico delle febbri di origine sconosciuta o ricorrenti; significato clinico degli autoanticorpi (ANA, ENA, anti-cardiolipina, lupus anticoagulans); (esame del liquido sinoviale; la diagnostica strumentale e per immagini nelle malattie reumatologiche (radiologia standard, ecografia, TC e RMN); indicazioni terapeutiche ed effetti collaterali dei farmaci anti-infiammatori non steroidei, dei cortisonici, degli immunosoppressori e degli altri farmaci impiegati nel trattamento delle malattie reumatologiche del bambino (compresa la terapia intra-articolare); aspetti psicologici delle malattie reumatologiche croniche sul paziente e sulla sua famiglia.</p> <p><i>Reumatologia - Competenze e Abilità</i>                      Esecuzione dell'esame obiettivo articolare e muscolare; capacità di riconoscere segni/sintomi suggestivi di malattia osteoarticolare e/o reumatologica, di valutarne la gravità, di impostare la diagnosi differenziale e di proporre un iter diagnostico-terapeutico, identificando la necessità dell'intervento dello specialista.</p>	<p style="text-align: center;">-----</p>	<p style="text-align: center;">-----</p>	<p style="text-align: center;">-----</p>
	<p style="text-align: center;">-----</p>	<p style="text-align: center;">-----</p>	<p style="text-align: center;">-----</p>



Requisiti assistenziali	Prestazioni minime per tutto il percorso formativo di uno specializzando da distribuire in funzione del piano formativo (N)	Volume minimo complessivo dell'attività assistenziale annuale della rete con uno specializzando per ogni anno (a)	Volume minimo dell'attività assistenziale annuale della rete per l'attivazione della Scuola (b)
<b>Curriculum della Formazione Specifica e Percorsi Elettivi (biennio) - Reumatologia</b>	-----	-----	-----
<p><u>Reumatologia - Acquisizioni culturali:</u>            Approfondimento e consolidamento delle acquisizioni culturali elencate nel curriculum pediatrico di base in relazione a questo ambito specialistico</p> <p><u>Reumatologia - Acquisizioni pratiche e manuali:</u>            Gestire in autonomia (previa supervisione tutoriale):            la diagnosi differenziale, l'iter diagnostico e l'iniziale impostazione terapeutica delle principali patologie reumatologiche giovanili; artrite idiopatica giovanile, lupus eritematoso sistemico, dermatomiosite, sclerodermia, vasculiti (in particolare porpora di Schoenlein-Henoch e malattia di Kawasaki), reumatismo articolare acuto; l'iter diagnostico delle febbri di origine sconosciuta; l'interpretazione clinica del dosaggio degli auto-anticorpi (ANA, ENA, anti-cardiolipina, lupus anticoagulans) e degli altri esami di laboratorio utilizzati per l'inquadramento diagnostico delle malattie reumatologiche; l'artrocentesi diagnostico-terapeutica di almeno 2 grosse articolazioni (ginocchio e caviglia);            la normativa che regola l'uso dei farmaci biologici (conoscendo indicazioni, limiti ed effetti collaterali di tali farmaci); la comunicazione con il paziente e la sua famiglia e l'elaborazione di un piano educativo e comportamentale in relazione alla coesistenza con una malattia reumatologica (specie per il paziente in età adolescenziale); l'indicazione ad un possibile piano di supporto psicologico</p>	-----	-----	-----
<u>Reumatologia:</u> pazienti ambulatoriali	30	150	450
<u>Reumatologia:</u> pazienti ricoverati	20	100	300
<u>Reumatologia:</u> artrocentesi (assistenza)	5	25	75



Requisiti assistenziali	Prestazioni minime per tutto il percorso formativo di uno specializzando da distribuire in funzione del piano formativo (N)	Volume minimo complessivo dell'attività assistenziale annuale della rete con uno specializzando per ogni anno (a)	Volume minimo dell'attività assistenziale annuale della rete per l'attivazione della Scuola (b)
<p><b>Curriculum Pediatrico di Base (triennio)</b>  <b>Terapia antalgica palliativa</b>  <i>Terapia antalgica e palliativa - Conoscenze</i>  <i>Fisiopatologia del dolore; strumenti per la misurazione del dolore; principi di terapia farmacologica e non farmacologica del dolore acuto, procedurale e cronico; farmacologia ed effetti collaterali dei principali farmaci analgesici; concetti di cronicità e terminalità in ambito pediatrico; principi per un approccio valutativo e terapeutico globale al dolore; criteri per la terapia palliativa in pediatria; bisogni psicologici del paziente in cura palliativa e della sua famiglia; risorse territoriali a disposizione del paziente in cura palliativa.</i>  <i>Terapia antalgica e palliativa - Competenze e Abilità</i>  <i>Inquadramento diagnostico del sintomo dolore; uso degli strumenti di misurazione del dolore nelle diverse età pediatriche, nelle diverse condizioni cliniche e in risposta al trattamento; trattamento delle più comuni manifestazioni dolorose del bambino.</i></p>	<p>-----</p>	<p>-----</p>	<p>-----</p>



Requisiti assistenziali	Prestazioni minime per tutto il percorso formativo di uno specializzando da distribuire in funzione del piano formativo (N)	Volume minimo complessivo dell'attività assistenziale annuale della rete con uno specializzando per ogni anno (a)	Volume minimo dell'attività assistenziale annuale della rete per l'attivazione della Scuola (b)
<p><b>Curriculum della Formazione Specifica e Percorsi Elettivi (biennio) – Terapia antalgica e palliativa:</b></p> <p><i>Terapia antalgica e palliativa - Acquisizioni culturali:</i>  <i>Approfondimento e consolidamento delle acquisizioni culturali elencate nel curriculum pediatrico di base in relazione a questo ambito specialistico.</i></p> <p><i>Terapia antalgica e palliativa - Acquisizioni pratiche e manuali:</i>  <i>Gestire in autonomia (previa supervisione tutoriale):</i>  <i>l'iter diagnostico e terapeutico delle situazioni di dolore acuto, procedurale e cronico nel bambino; la diagnosi e la gestione delle diverse problematiche connesse con la malattia cronica e/o terminale (oncologica, neurologica, cardiologica, metabolica), ad alta complessità assistenziale; la prescrizione dei principali farmaci analgesici (comprensivi degli oppioidi) e le misure di controllo degli effetti collaterali; l'indicazione delle terapie analgesiche non farmacologiche; l'organizzazione della terapia di supporto per la gestione del dolore; la dimissione protetta dei pazienti candidati alle cure palliative; le tecniche di palliazione per il bambino con patologia cronica complessa e in stato di terminalità, sia in ambito ospedaliero che domiciliare; l'approccio terapeutico globale alla sofferenza del bambino e della sua famiglia; la comunicazione con il bambino con sintomatologia dolorosa o candidato a terapie palliative; la definizione delle priorità tra i problemi del bambino e dei familiari; la formulazione di obiettivi assistenziali raggiungibili e condivisi dal bambino e dai familiari; la valutazione dell'efficacia dell'intervento assistenziale, degli aspetti gestionali, organizzativi e dei costi.</i></p> <p><i>Terapia antalgica e palliativa:</i>  <i>pazienti ambulatoriali</i></p> <p><i>Terapia antalgica e palliativa:</i>  <i>consulenze antalgiche (pazienti ricoverati)</i></p> <p><i>Terapia antalgica e palliativa:</i>  <i>pazienti in cura palliativa</i></p>	-----	-----	-----
	20	100	300
	20	100	300
	10	50	150



	Prestazioni minime per tutto il percorso formativo di uno specializzando da distribuire in funzione del piano formativo (N)	Volume minimo complessivo dell'attività assistenziale annuale della rete con uno specializzando per ogni anno (a)	Volume minimo dell'attività assistenziale annuale della rete per l'attivazione della Scuola (b)
<p><b>Requisiti assistenziali</b></p> <p><i>Terapia antalgica e palliativa: partecipazioni a Unità di valutazione distrettuale multi-professionale (partecipazione)</i></p>	10	50	150

Nel 4° e 5° anno di corso, fatto salvo il volume complessivo annuale delle prestazioni, la tipologia delle stesse potrà variare in funzione dei percorsi formativi elettivi






Requisiti disciplinari	Settori scientifici disciplinari obbligatori ed irrinunciabili	Modalità di verifica
<p>Insegnamenti fondamentali</p>	<ul style="list-style-type: none"> <li>▪ MED/06 ONCOLOGIA MEDICA</li> <li>▪ MED/11 MALATTIE DELL'APPARATO CARDIOVASCOLARE</li> <li>▪ MED/13 ENDOCRINOLOGIA</li> <li>▪ MED/15 MALATTIE DEL SANGUE</li> <li>▪ MED/26 NEUROLOGIA</li> <li>▪ MED/30 MALATTIE APPARATO VISIVO</li> <li>▪ MED/31 OTORINOLARINGOIATRIA</li> <li>▪ MED/33 MALATTIE APPARATO LOCOMOTORE</li> <li>▪ MED/35 MALATTIE CUTANEE E VENEREE</li> <li>▪ MED/36 DIAGNOSTICA PER IMMAGINI E RADIOTERAPIA</li> <li>▪ MED/38 PEDIATRIA GENERALE E SPECIALISTICA</li> <li>▪ MED/39 NEUROPSICHIATRIA INFANTILE</li> </ul>	<p>Esame documentale Eventuale accertamento diretto</p>



**AREA CHIRURGICA**



CLASSE DELLE CHIRURGIE GENERALI E SPECIALISTICHE




**CHIRURGIA GENERALE**


Requisiti Strutturali	Tipologia	Modalità di verifica
Strutture specialistiche universitarie o convenzionate che devono essere presenti nella rete formativa	<ul style="list-style-type: none"> <li>▪ CHIRURGIE SPECIALISTICHE</li> </ul>	Esame documentale Eventuale accertamento diretto
	<ul style="list-style-type: none"> <li>▪ MEDICINA INTERNA</li> </ul>	
	<ul style="list-style-type: none"> <li>▪ ANESTESIA E RIANIMAZIONE</li> </ul>	
	<ul style="list-style-type: none"> <li>▪ ANATOMIA PATOLOGICA</li> </ul>	



Requisiti assistenziali	Prestazioni minime per tutto il percorso formativo di uno specializzando da distribuire in funzione del piano formativo (N)	Volume minimo complessivo dell'attività assistenziale annuale specializzando per ogni anno (a)	Volume minimo dell'attività assistenziale annuale della rete per l'attivazione della Scuola (b)
<i>Interventi di Alta Chirurgia (il 10% come primo operatore, il resto come secondo operatore)</i>	30	150	300
<i>Interventi di Media Chirurgia (il 25% come primo operatore, il resto come secondo operatore)</i>	80	400	800
<i>Interventi di Piccola Chirurgia (il 40% come primo operatore, il resto come secondo operatore) (Sono incluse le procedure di chirurgia ambulatoriale e in D.H.)</i>	325	1625	3250
<i>Totale interventi</i>	435	2175	4350
<i>Aver prestato assistenza diretta e responsabile con relativi atti diagnostici e terapeutici in un adeguato numero di pazienti in elezione, critici e in emergenza/urgenza</i>	-----	-----	-----
<i>Aver prestato attività di assistenza diretta per almeno 2 semestri complessivi in chirurgia d'urgenza, pronto soccorso e del trauma, in anestesia e rianimazione e nelle chirurgie specialistiche previste dall'ordinamento secondo le modalità definite dal Consiglio della Scuola</i>	-----	-----	-----
<i>Nella preparazione tecnica è consigliabile, ove possibile, lo studio della medicina operatoria sul cadavere. E' inoltre fortemente auspicabile la frequenza di corsi di formazione con simulatori virtuali e box per l'esercizio in tecniche laparoscopiche. La tecnica di base della micro chirurgia sperimentale va appresa in laboratorio con un corso propedeutico</i>	-----	-----	-----




Requisiti disciplinari	Settori scientifici disciplinari obbligatori ed irrinunciabili	Modalità di verifica
Insegnamenti fondamentali	▪ MED/06 ONCOLOGIA MEDICA	Esame documentale Eventuale accertamento diretto
	▪ MED/08 ANATOMIA PATOLOGICA	
	▪ MED/09 MEDICINA INTERNA	
	▪ MED/18 CHIRURGIA GENERALE	
	▪ MED/23 CHIRURGIA CARDIACA	
	▪ MED/24 UROLOGIA	
	▪ MED/27 NEUROCHIRURGIA	
	▪ MED/33 MALATTIE APPARATO LOCOMOTORE	
	▪ MED/36 DIAGNOSTICA PER IMMAGINI E RADIOTERAPIA	
	▪ MED/40 GINECOLOGIA E OSTETRICIA	
	▪ MED/41 ANESTESIOLOGIA	
	▪ MED/43 MEDICINA LEGALE	




**CHIRURGIA PEDIATRICA**

Requisiti Strutturali	Tipologia	Modalità di verifica
Strutture specialistiche universitarie o convenzionate che devono essere presenti nella rete formativa	<ul style="list-style-type: none"> <li>▪ CHIRURGIA GENERALE E CHIRURGIE SPECIALISTICHE</li> </ul>	
	<ul style="list-style-type: none"> <li>▪ PEDIATRIA</li> </ul>	
	<ul style="list-style-type: none"> <li>▪ ANESTESIA E RIANIMAZIONE</li> </ul>	Esame documentale Eventuale accertamento diretto
	<ul style="list-style-type: none"> <li>▪ ANATOMIA PATOLOGICA</li> </ul>	
	<ul style="list-style-type: none"> <li>▪ DIAGNOSTICA PER IMMAGINI E RADIOTERAPIA</li> </ul>	




Requisiti assistenziali	Prestazioni minime per tutto il percorso formativo di uno specializzando da distribuire in funzione del piano formativo (N)	Volume minimo complessivo dell'attività assistenziale annuale della rete con uno specializzando per ogni anno (a)	Volume minimo dell'attività assistenziale annuale della rete per l'attivazione della Scuola (b)
<i>Interventi di Alta Chirurgia (di cui il 10% come primo operatore, il resto come secondo)</i>	50	250	500
<i>Interventi di Media Chirurgia (di cui il 25% come primo operatore, il resto come secondo operatore)</i>	100	500	1000
<i>Interventi di Piccola Chirurgia (di cui il 40% come primo operatore, il resto come secondo) (sono incluse le procedure di chirurgia laparoscopica nonché quelle ambulatoriali e in D.H.)</i>	250	1250	2500
<i>Totale interventi</i>	400	2000	4000
<i>Lo specializzando deve avere prestato assistenza diretta per almeno due semestri complessivi in chirurgia generale, d'urgenza, pronto soccorso e del trauma, in anestesia e rianimazione e nelle chirurgie specialistiche previste dall'ordinamento secondo le modalità definite dal Consiglio della Scuola.</i>	-----	-----	-----






Requisiti disciplinari	Settori scientifici disciplinari obbligatori ed irrinunciabili	Modalità di verifica
Insegnamenti fondamentali	▪ MED/08 ANATOMIA PATOLOGICA	
	▪ MED/18 CHIRURGIA GENERALE	
	▪ MED/20 CHIRURGIA PEDIATRICA	
	▪ MED/23 CHIRURGIA CARDIACA	
	▪ MED/24 UROLOGIA	
	▪ MED/36 DIAGNOSTICA PER IMMAGINI E RADIOTERAPIA	Esame documentale
	▪ MED/38 PEDIATRIA GENERALE E SPECIALISTICA	Eventuale accertamento diretto
	▪ MED/40 GINECOLOGIA ED OSTETRICIA	
	▪ MED/41 ANESTESIOLOGIA	
	▪ MED/43 MEDICINA LEGALE	




**CHIRURGIA PLASTICA, RICOSTRUTTIVA ED ESTETICA**


Requisiti Strutturali	Tipologia	Modalità di verifica
<p>Strutture specialistiche universitarie o convenzionate che devono essere presenti nella rete formativa</p>	<ul style="list-style-type: none"> <li>▪ CHIRURGIA GENERALE E CHIRURGIE SPECIALISTICHE</li> </ul>	<p>Esame documentale Eventuale accertamento diretto</p>
	<ul style="list-style-type: none"> <li>▪ DERMATOLOGIA</li> </ul>	
	<ul style="list-style-type: none"> <li>▪ MEDICINA INTERNA E MEDICINE SPECIALISTICHE</li> </ul>	
	<ul style="list-style-type: none"> <li>▪ ANESTESIA E RIANIMAZIONE</li> </ul>	
	<ul style="list-style-type: none"> <li>▪ ANATOMIA PATOLOGICA</li> </ul>	



Requisiti assistenziali	Prestazioni minime per tutto il percorso formativo di uno specializzando da distribuire in funzione del piano formativo (N)	Volume minimo complessivo dell'attività assistenziale annuale della rete con uno specializzando per ogni anno (a)	Volume minimo dell'attività assistenziale annuale della rete per l'attivazione della Scuola (b)
<i>Interventi di Alta Chirurgia (di cui il 10% come primo operatore, il resto come secondo)</i>	50	250	500
<i>Interventi di Media Chirurgia (di cui il 25% come primo operatore, il resto come secondo)</i>	100	500	1000
<i>Interventi di Piccola Chirurgia (di cui il 40% come primo operatore, il resto come secondo (sono incluse le procedure di chirurgia laparoscopica nonché quelle ambulatoriali e in D.H.))</i>	250	1250	2500
<i>Totale interventi</i>	400	2000	4000
<i>Aver partecipato alla conduzione, secondo le norme di buona pratica clinica, di sperimentazioni cliniche controllate.</i>	3	15	30
<i>Avere prestato assistenza diretta e responsabile, con relativi atti diagnostici e terapeutici in un adeguato numero di pazienti in elezione, critici e in emergenza/urgenza</i>	-----	-----	-----
<i>Lo specializzando deve avere prestato attività d'assistenza diretta per 3 semestri complessivi in chirurgia generale, chirurgia d'urgenza e pronto soccorso, anestesia e rianimazione e nelle chirurgie specialistiche previste dall'ordinamento secondo le modalità definite dal Consiglio della Scuola</i>	-----	-----	-----




Requisiti disciplinari	Settori scientifici disciplinari obbligatori ed irrinunciabili	Modalità di verifica
Insegnamenti fondamentali	▪ MED/08 ANATOMIA PATOLOGICA	Esame documentale Eventuale accertamento diretto
	▪ MED/18 CHIRURGIA GENERALE	
	▪ MED/19 CHIRURGIA PLASTICA	
	▪ MED/29 CHIRURGIA MAXILLO FACCIALE	
	▪ MED/33 MALATTIE APPARATO LOCOMOTORE	
	▪ MED/35 MALATTIE CUTANEE E VENEREE	
	▪ MED/36 DIAGNOSTICA PER IMMAGINI E RADIOTERAPIA	
	▪ MED/41 ANESTESIOLOGIA	
	▪ MED/43 MEDICINA LEGALE	




**GINECOLOGIA ED OSTETRICIA**

<b>Requisiti Strutturali</b>	<b>Tipologia</b>	<b>Modalità di verifica</b>
Strutture specialistiche universitarie o convenzionate che devono essere presenti nella rete formativa	<ul style="list-style-type: none"> <li>▪ CHIRURGIA GENERALE E CHIRURGIE SPECIALISTICHE</li> </ul>	Esame documentale Eventuale accertamento diretto
	<ul style="list-style-type: none"> <li>▪ PEDIATRIA GENERALE E SPECIALISTICA</li> </ul>	
	<ul style="list-style-type: none"> <li>▪ ANESTESIA E RIANIMAZIONE</li> </ul>	
	<ul style="list-style-type: none"> <li>▪ ANATOMIA PATOLOGICA</li> </ul>	




Requisiti assistenziali	Prestazioni minime per tutto il percorso formativo di uno specializzando da distribuire in funzione del piano formativo (N)	Volume minimo complessivo dell'attività assistenziale annuale della rete con uno specializzando per ogni anno (a)	Volume minimo dell'attività assistenziale annuale della rete per l'attivazione della Scuola (b)
<i>Attività di diagnostica prenatale, prevenzione e trattamento delle patologie gravidiche</i>	250	1250	2500
<i>Assistenza a travaglio e parto fisiologico e operativo</i>	100	500	1000
<i>Tagli cesarei (di cui il 25% come primo operatore in attività chirurgica)</i>	30	150	300
<i>Attività di diagnostica ginecologica, di fisiopatologia, di oncologia ginecologica e di ginecologia endocrinologica</i>	250	1250	2500
<i>Interventi di Alta Chirurgia* (di cui il 10% come primo operatore)</i>	50	250	500
<i>Interventi di Media Chirurgia* (di cui il 25% come primo operatore, il resto come secondo)</i>	100	500	1000
<i>Interventi di Piccola Chirurgia* (di cui il 40% come primo operatore - incluse le procedure di chirurgia endoscopica, nonché quelle ambulatoriali e in D.H. - il resto come secondo)</i>	250	1250	2500
<i>Totale interventi</i>	400	2000	4000
<i>Attività ambulatoriali, in regime di ricovero, di elezione e di urgenza, sia nell'ostetricia che nella ginecologia, comprese anche specificità precedentemente considerate "caratterizzanti elettive a scelta".</i>	-----	-----	-----
<i>L'attività di ostetricia verrà ricompresa per la componente operatoria anche nelle procedure chirurgiche dei vari livelli secondo la valutazione del tutor</i>	-----	-----	-----

#La suddetta ripartizione può prevedere sostituzioni con attività o procedure affini nell'ambito delle differenti aree.




Requisiti disciplinari	Settori scientifici disciplinari obbligatori ed irrinunciabili	Modalità di verifica
Insegnamenti fondamentali	<ul style="list-style-type: none"> <li>• MED/03 GENETICA MEDICA</li> </ul>	
	<ul style="list-style-type: none"> <li>▪ MED/06 ONCOLOGIA MEDICA</li> </ul>	
	<ul style="list-style-type: none"> <li>▪ MED/08 ANATOMIA PATOLOGICA</li> </ul>	
	<ul style="list-style-type: none"> <li>▪ MED/13 ENDOCRINOLOGIA</li> </ul>	
	<ul style="list-style-type: none"> <li>▪ MED/18 CHIRURGIA GENERALE</li> </ul>	
	<ul style="list-style-type: none"> <li>▪ MED/24 UROLOGIA</li> </ul>	Esame documentale Eventuale accertamento diretto
	<ul style="list-style-type: none"> <li>▪ MED/36 DIAGNOSTICA PER IMMAGINI E RADIOTERAPIA</li> </ul>	
	<ul style="list-style-type: none"> <li>▪ MED/38 PEDIATRIA GENERALE SPECIALISTICA</li> </ul>	
	<ul style="list-style-type: none"> <li>▪ MED/40 GINECOLOGIA ED OSTETRICIA</li> </ul>	
	<ul style="list-style-type: none"> <li>▪ MED/41 ANESTESIOLOGIA</li> </ul>	
	<ul style="list-style-type: none"> <li>▪ MED/43 MEDICINA LEGALE</li> </ul>	




## ORTOPEDIA E TRAUMATOLOGIA

Requisiti Strutturali	Tipologia	Modalità di verifica
Strutture specialistiche universitarie o convenzionate che devono essere presenti nella rete formativa	<ul style="list-style-type: none"> <li>▪ CHIRURGIA GENERALE E CHIRURGIE SPECIALISTICHE</li> </ul>	
	<ul style="list-style-type: none"> <li>▪ MEDICINA FISICA E RIABILITATIVA</li> </ul>	
	<ul style="list-style-type: none"> <li>▪ ANESTESIA E RIANIMAZIONE</li> </ul>	Esame documentale Eventuale accertamento diretto
	<ul style="list-style-type: none"> <li>▪ ANATOMIA PATOLOGICA</li> </ul>	
	<ul style="list-style-type: none"> <li>▪ DIAGNOSTICA PER IMMAGINI E RADIOTERAPIA</li> </ul>	





Requisiti assistenziali	Prestazioni minime per tutto il percorso formativo di uno specializzando da distribuire in funzione del piano formativo (N)	Volume minimo complessivo dell'attività assistenziale annuale specializzando per ogni anno (a)	Volume minimo dell'attività assistenziale annuale della rete per l'attivazione della Scuola (b)
<i>Aver partecipato a interventi ortopedici conservativi di cui almeno 200 eseguiti in prima persona</i>	500	2500	5000
<i>Interventi di Alta Chirurgia di cui almeno il 10% come primo operatore, il resto come secondo</i>	15	75	150
<i>Interventi di Media Chirurgia di cui il 25% come primo operatore, il resto come secondo</i>	40	200	600
<i>Interventi di Piccola Chirurgia di cui il 40% come primo operatore, il resto come secondo</i>	150	750	1500
<i>Partecipazione a sessioni di cadaverlab</i>	2	10	20
<i>Aver prestato attività di assistenza diretta per almeno un'annualità in chirurgia d'urgenza e Pronto soccorso e nelle Specialità Chirurgiche Integrative previste dall'ordinamento delle Scuole</i>	-----	-----	-----



Requisiti disciplinari	Settori scientifici disciplinari obbligatori ed irrinunciabili	Modalità di verifica
Insegnamenti fondamentali	▪ MED/08 ANATOMIA PATOLOGICA	Esame documentale Eventuale accertamento diretto
	▪ MED/16 REUMATOLOGIA	
	▪ MED/18 CHIRURGIA GENERALE	
	▪ MED/22 CHIRURGIA VASCOLARE	
	▪ MED/26 NEUROLOGIA	
	▪ MED/27 NEUROCHIRURGIA	
	▪ MED/33 MALATTIE APPARATO LOCOMOTORE	
	▪ MED/34 MEDICINA FISICA E RIABILITATIVA	
	▪ MED/36 DIAGNOSTICA PER IMMAGINI E RADIOTERAPIA	
	▪ MED/41 ANESTESIOLOGIA	
	▪ MED/43 MEDICINA LEGALE	



**UROLOGIA**


Requisiti Strutturali	Tipologia	Modalità di verifica
Strutture specialistiche universitarie o convenzionate che devono essere presenti nella rete formativa	<ul style="list-style-type: none"> <li>▪ CHIRURGIA GENERALE E CHIRURGIE SPECIALISTICHE</li> </ul>	Esame documentale Eventuale accertamento diretto
	<ul style="list-style-type: none"> <li>▪ NEFROLOGIA</li> </ul>	
	<ul style="list-style-type: none"> <li>▪ ANESTESIA E RIANIMAZIONE</li> </ul>	
	<ul style="list-style-type: none"> <li>▪ ANATOMIA PATOLOGICA</li> </ul>	
	<ul style="list-style-type: none"> <li>▪ GINECOLOGIA E OSTETRICIA</li> </ul>	
	<ul style="list-style-type: none"> <li>▪ DIAGNOSTICA PER IMMAGINI E RADIOTERAPIA</li> </ul>	




Requisiti assistenziali	Prestazioni minime per tutto il percorso formativo di uno specializzando da distribuire in funzione del piano formativo (N)	Volume minimo complessivo dell'attività assistenziale annuale della rete con uno specializzando per ogni anno (a)	Volume minimo dell'attività assistenziale annuale della rete per l'attivazione della Scuola (b)
<i>Partecipazione attiva all'itinerario diagnostico (Diagnostica per Immagini, Esami urodinamici, esami endoscopici) di casi clinici, di cui almeno 150 casi relativi a pazienti affetti da neoplasie</i>	500	2500	5000
<i>Interventi di Alta Chirurgia di cui il 10% come primo operatore, il resto come secondo operatore</i>	20	100	200
<i>Interventi di Media Chirurgia di cui il 20% come primo operatore, il resto come secondo operatore</i>	50	250	500
<i>Interventi di Piccola Chirurgia di cui il 30% come primo operatore (sono incluse le procedure di chirurgia ambulatoriale e in D.H.), il resto come secondo operatore</i>	250	1250	2500
<i>Partecipazione a ricerche controllate cliniche o di base</i>	3	15	30



Requisiti disciplinari	Settori scientifici disciplinari obbligatori ed irrinunciabili	Modalità di verifica
Insegnamenti fondamentali	<ul style="list-style-type: none"> <li>▪ MED/08 ANATOMIA PATOLOGICA</li> <li>▪ MED/18 CHIRURGIA GENERALE</li> <li>▪ MED/24 UROLOGIA</li> <li>▪ MED/36 DIAGNOSTICA PER IMMAGINI</li> <li>▪ MED/40 GINECOLOGIA E OSTETRICIA</li> <li>▪ MED/41 ANESTESIOLOGIA</li> <li>▪ MED/43 MEDICINA LEGALE</li> </ul>	Esame documentale Eventuale accertamento diretto




CLASSE DELLE CHIRURGIE DEL DISTRETTO TESTA E COLLO




**CHIRURGIA MAXILLO-FACCIALE**

Requisiti Strutturali	Tipologia	Modalità di verifica
Strutture specialistiche universitarie o convenzionate che devono essere presenti nella rete formativa	<ul style="list-style-type: none"> <li>▪ CHIRURGIA GENERALE E CHIRURGIE SPECIALISTICHE</li> </ul>	
	<ul style="list-style-type: none"> <li>▪ ODONTOIATRIA</li> </ul>	
	<ul style="list-style-type: none"> <li>▪ ANESTESIA E RIANIMAZIONE</li> </ul>	Esame documentale
	<ul style="list-style-type: none"> <li>▪ ANATOMIA PATOLOGICA</li> </ul>	Eventuale accertamento diretto
	<ul style="list-style-type: none"> <li>▪ DIAGNOSTICA PER IMMAGINI E RADIOTERAPIA</li> </ul>	




Requisiti assistenziali	Prestazioni minime per tutto il percorso formativo di uno specializzando da distribuire in funzione del piano formativo (N)	Volume minimo complessivo dell'attività assistenziale annuale della rete con uno specializzando per ogni anno (a)	Volume minimo dell'attività assistenziale annuale della rete per l'attivazione della Scuola (b)
<i>Interventi di Alta Chirurgia di cui il 10% come primo operatore, il resto come secondo operatore</i>	50	250	500
<i>Interventi di Media Chirurgia di cui il 25% come primo operatore, il resto come secondo operatore</i>	100	500	1000
<i>Interventi di Piccola Chirurgia di cui il 40% come primo operatore, (sono incluse le procedure di chirurgia laparoscopica nonché quelle ambulatoriale e in D.H.), il resto come secondo operatore</i>	250	1250	2500
<i>Totale interventi</i>	400	2000	4000
<i>Aver prestato assistenza diretta e responsabile, con relativi atti diagnostici e terapeutici, a un adeguato numero di pazienti in elezione, critici e in emergenza/urgenza.</i>	1.000 pazienti	5.000 pazienti	10.000 pazienti
<i>Lo Specializzando deve aver prestato attività di assistenza diretta per due bimestri in Chirurgia generale e in Chirurgia d'urgenza e Pronto soccorso.</i>			






Requisiti disciplinari	Settori scientifici disciplinari obbligatori ed irrinunciabili	Modalità di verifica
<p>Insegnamenti fondamentali</p>	<ul style="list-style-type: none"> <li>▪ MED/08 ANATOMIA PATOLOGICA</li> <li>▪ MED/09 MEDICINA INTERNA</li> <li>▪ MED/18 CHIRURGIA GENERALE</li> <li>▪ MED/19 CHIRURGIA PLASTICA</li> <li>▪ MED/27 NEUROCHIRURGIA</li> <li>▪ MED/28 MALATTIE ODONTOSTOMATOLOGICHE</li> <li>▪ MED/29 CHIRURGIA MAXILLO FACCIALE</li> <li>▪ MED/31 OTORINOLARINGOIATRIA</li> <li>▪ MED/36 DIAGNOSTICA PER IMMAGINI E RADIOTERAPIA</li> <li>▪ MED/41 ANESTESIOLOGIA</li> <li>▪ MED/43 MEDICINA LEGALE</li> </ul>	<p>Esame documentale Eventuale accertamento diretto</p>




## NEUROCHIRURGIA


Requisiti Strutturali	Tipologia	Modalità di verifica
<p>Strutture specialistiche universitarie o convenzionate che devono essere presenti nella rete formativa</p>	<ul style="list-style-type: none"> <li>▪ CHIRURGIA GENERALE E CHIRURGIE SPECIALISTICHE</li> </ul>	<p>Esame documentale Eventuale accertamento diretto</p>
	<ul style="list-style-type: none"> <li>▪ NEUROLOGIA</li> </ul>	
	<ul style="list-style-type: none"> <li>▪ ANESTESIA E RIANIMAZIONE</li> </ul>	
	<ul style="list-style-type: none"> <li>▪ ANATOMIA PATOLOGICA</li> </ul>	
	<ul style="list-style-type: none"> <li>▪ DIAGNOSTICA PER IMMAGINI E RADIOTERAPIA</li> </ul>	



Requisiti assistenziali	Prestazioni minime per tutto il percorso formativo di uno specializzando da distribuire in funzione del piano formativo (N)	Volume minimo complessivo dell'attività assistenziale annuale della rete con uno specializzando per ogni anno (a)	Volume minimo dell'attività assistenziale annuale della rete per l'attivazione della Scuola (b)
<i>Partecipazione attiva all'itinerario diagnostico, anche mediante tecniche di diagnostica per immagini, di casi clinici di cui almeno 120 casi relativi a pazienti affetti da neoplasie o da altra patologia neurochirurgica</i>	400	2000	4000
<i>Interventi di Alta Chirurgia di cui il 10% come primo operatore, il resto come secondo operatore</i>	25	125	250
<i>Interventi di Media Chirurgia di cui il 25% come primo operatore, il resto come secondo operatore</i>	60	300	600
<i>Interventi di Piccola Chirurgia di cui il 40% come primo operatore (sono incluse le procedure di chirurgia ambulatoriale e in D.H.), il resto come secondo operatore</i>	300	1500	3000
<i>Totale interventi</i>	385	1925	3850
<i>Partecipazione alla conduzione di ricerche controllate cliniche o di base</i>	3	15	30



Requisiti disciplinari	Settori scientifici disciplinari obbligatori ed irrinunciabili	Modalità di verifica
Insegnamenti fondamentali	▪ MED/08 ANATOMIA PATOLOGICA	Esame documentale Eventuale accertamento diretto
	▪ MED/18 CHIRURGIA GENERALE	
	▪ MED/26 NEUROLOGIA	
	▪ MED/27 NEUROCHIRURGIA	
	▪ MED/29 CHIRURGIA MAXILLO FACCIALE	
	▪ MED/36 DIAGNOSTICA PER IMMAGINI E RADIOTERAPIA	
	▪ MED/37 NEURORADIOLOGIA	
	▪ MED/41 ANESTESIOLOGIA	
	▪ MED/43 MEDICINA LEGALE	




### OFTALMOLOGIA


Requisiti Strutturali	Tipologia	Modalità di verifica
<p>Strutture specialistiche universitarie o convenzionate che devono essere presenti nella rete formativa</p>	<ul style="list-style-type: none"> <li>▪ CHIRURGIA GENERALE E CHIRURGIE SPECIALISTICHE</li> </ul>	<p>Esame documentale Eventuale accertamento diretto</p>
	<ul style="list-style-type: none"> <li>▪ NEUROLOGIA</li> </ul>	
	<ul style="list-style-type: none"> <li>▪ ANESTESIA E RIANIMAZIONE</li> </ul>	
	<ul style="list-style-type: none"> <li>▪ ANATOMIA PATOLOGICA</li> </ul>	
	<ul style="list-style-type: none"> <li>▪ DIAGNOSTICA PER IMMAGINI E RADIOTERAPIA</li> </ul>	



Requisiti assistenziali	Prestazioni minime per tutto il percorso formativo di uno specializzando da distribuire in funzione del piano formativo (N)	Volume minimo complessivo dell'attività assistenziale annuale della rete con uno specializzando per ogni anno (a)	Volume minimo dell'attività assistenziale annuale della rete per l'attivazione della Scuola (b)
<i>Avere prestato attività di assistenza diretta in un reparto di chirurgia generale e di chirurgia d'urgenza e pronto soccorso per un periodo di un bimestre ed un periodo di un bimestre in un reparto di medicina interna</i>	-----	-----	-----
<i>Interventi di Alta Chirurgia di cui il 10% come primo operatore, il resto come secondo</i>	30	150	300
<i>Interventi di Media Chirurgia di cui il 25% come primo operatore, il resto come secondo</i>	70	350	700
<i>Interventi di Piccola Chirurgia di cui il 40% come primo operatore, (sono incluse le procedure di chirurgia ambulatoriale e in D.H.), il resto come secondo operatore</i>	150	750	1500
<i>Interventi di trattamenti laser della retina</i>	40	200	400
<i>Interventi di parachirurgia dei vizi di refrazione e/o sul segmento anteriore</i>	40	200	400
<i>Dimostrare di aver prestato assistenza diretta e responsabile, con relativi atti diagnostici e terapeutici, a un adeguato numero di pazienti in elezione, critici e in emergenza/urgenza.</i>	800 pazienti	4.000 pazienti	8.000 pazienti



Requisiti disciplinari	Settori scientifici disciplinari obbligatori ed irrinunciabili	Modalità di verifica
<p>Insegnamenti fondamentali</p>	<ul style="list-style-type: none"> <li>▪ MED/03 GENETICA MEDICA</li> <li>▪ MED/08 ANATOMIA PATOLOGICA</li> <li>▪ MED/18 CHIRURGIA GENERALE</li> <li>▪ MED/19 CHIRURGIA PLASTICA</li> <li>▪ MED/26 NEUROLOGIA</li> <li>▪ MED/27 NEUROCHIRURGIA</li> <li>▪ MED/29 CHIRURGIA MAXILLO FACCIALE</li> <li>▪ MED/30 MALATTIE APPARATO VISIVO</li> <li>▪ MED/31 OTORINOLARINGOIATRIA</li> <li>▪ MED/36 DIAGNOSTICA PER IMMAGINI E RADIOTERAPIA</li> <li>▪ MED/41 ANESTESIOLOGIA</li> <li>▪ MED/43 MEDICINA LEGALE</li> </ul>	<p>Esame documentale Eventuale accertamento diretto</p>



### OTORINOLARINGOIATRIA

Requisiti Strutturali	Tipologia	Modalità di verifica
<p>Strutture specialistiche universitarie o convenzionate che devono essere presenti nella rete formativa</p>	<ul style="list-style-type: none"> <li>▪ CHIRURGIA GENERALE E SPECIALISTICHE</li> </ul>	<p>Esame documentale Eventuale accertamento diretto</p>
	<ul style="list-style-type: none"> <li>▪ AUDIOLOGIA</li> </ul>	
	<ul style="list-style-type: none"> <li>▪ ANESTESIA E RIANIMAZIONE</li> </ul>	
	<ul style="list-style-type: none"> <li>▪ ANATOMIA PATOLOGICA</li> <li>▪ DIAGNOSTICA PER IMMAGINI</li> <li>▪ ARDIOTERAPIA</li> </ul>	






<b>Requisiti assistenziali</b>	<b>Prestazioni minime per tutto il percorso formativo di uno specializzando da distribuire in funzione del piano formativo (N)</b>	<b>Volume minimo complessivo dell'attività assistenziale annuale specializzando per ogni anno (a)</b>	<b>Volume minimo dell'attività assistenziale annuale della rete per l'attivazione della Scuola (b)</b>
<i>Interventi di alta chirurgia di cui il 10% come primo operatore, il resto come secondo</i>	30	150	300
<i>Interventi di media chirurgia di cui il 25% come primo operatore, il resto come secondo</i>	80	400	800
<i>Interventi di piccola chirurgia di cui il 40% come primo operatore (sono incluse le procedure di chirurgia endoscopica nonché quelle ambulatoriali e in D.H.), il resto come secondo</i>	325	1625	3250
<i>Totale interventi</i>	435	2175	4350
<i>Aver frequentato un reparto di chirurgia generale e di chirurgia d'urgenza e pronto soccorso per un periodo di due bimestri</i>	-----	-----	-----
<i>Dimostrare di aver prestato assistenza diretta e responsabile, con relativi atti diagnostici e terapeutici, ad un adeguato numero di pazienti in elezione, critici e in emergenza/urgenza.</i>	700 pazienti	3.500 pazienti	7.000 pazienti



Requisiti disciplinari	Settori scientifici disciplinari obbligatori ed irrinunciabili	Modalità di verifica
Insegnamenti fondamentali	▪ MED/08 ANATOMIA PATOLOGICA	Esame documentale Eventuale accertamento diretto
	▪ MED/18 CHIRURGIA GENERALE	
	▪ MED/26 NEUROLOGIA	
	▪ MED/29 CHIRURGIA MAXILLO FACCIALE	
	▪ MED/31 OTORINOLARINGOIATRIA	
	▪ MED/32 AUDIOLOGIA	
	▪ MED/36 DIAGNOSTICA PER IMMAGINI E RADIOTERAPIA	
	▪ MED/41 ANESTESIOLOGIA	
	▪ MED/43 MEDICINA LEGALE	




CLASSE DELLE CHIRURGIE CARDIO-TORACO-VASCOLARI




**CARDIOCHIRURGIA**


Requisiti Strutturali	Tipologia	Modalità di verifica
Strutture specialistiche universitarie o convenzionate che devono essere presenti nella rete formativa	<ul style="list-style-type: none"> <li>▪ CHIRURGIA GENERALE E CHIRURGIE SPECIALISTICHE</li> </ul>	
	<ul style="list-style-type: none"> <li>▪ CARDIOLOGIA</li> </ul>	
	<ul style="list-style-type: none"> <li>▪ ANESTESIA E RIANIMAZIONE</li> </ul>	Esame documentale Eventuale accertamento diretto
	<ul style="list-style-type: none"> <li>▪ ANATOMIA PATOLOGICA</li> </ul>	
	<ul style="list-style-type: none"> <li>▪ DIAGNOSTICA PER IMMAGINI E RADIOTERAPIA</li> </ul>	



Requisiti assistenziali	Prestazioni minime per tutto il percorso formativo di uno specializzando da distribuire in funzione del piano formativo (N)	Volume minimo complessivo dell'attività assistenziale annuale specializzando per ogni anno (a)	Volume minimo dell'attività assistenziale annuale della rete per l'attivazione della Scuola (b)
<i>Attività Chirurgica Generale</i> <i>Partecipazione come primo a casi di Alta Chirurgia</i>	10	50	100
<i>Attività Chirurgica Generale</i> <i>Partecipazione come primo a casi di Media Chirurgia</i>	15	75	150
<i>Attività Chirurgica Generale</i> <i>Partecipazione come primo a casi di Piccola Chirurgia</i>	30	150	300
<i>Attività Chirurgica Toraco-Vascolare</i> <i>Partecipazione come operatore a casi di Alta Chirurgia</i>	10	50	100
<i>Attività Chirurgica Toraco-Vascolare</i> <i>Partecipazione come operatore a casi di Media Chirurgia</i>	15	75	150
<i>Attività Chirurgica Toraco-Vascolare</i> <i>Partecipazione come operatore a casi di Piccola Chirurgia</i>	30	150	300
<i>Attività Chirurgica Cardiaca</i> <i>Partecipazione a casi di Alta Chirurgia</i> <i>(di cui 10 come primo operatore, e 50 come secondo operatore)</i>	60	300	600
<i>Attività Chirurgica Cardiaca</i> <i>Partecipazione a casi di Media Chirurgia (di cui 20 come primo operatore e 80 come secondo operatore)</i>	100	500	1000
<i>Attività Chirurgica Cardiaca</i> <i>Partecipazione a casi di Piccola Chirurgia (di cui 100 come primo operatore e 200 come secondo operatore)</i>	300	1500	3000
<i>Attività Clinica</i> <i>Frequenza per almeno un trimestre in reparti di chirurgia generale e/o d'urgenza</i>	-----	-----	-----
<i>Attività Clinica</i> <i>Frequenza per almeno un trimestre in reparti di chirurgia toracica e di chirurgia vascolare</i>	-----	-----	-----
<i>Attività Chirurgica Cardiaca</i> <i>Frequenza per almeno un trimestre in Reparto di Cardiologia pediatrica</i>	-----	-----	-----



<i>Attività Chirurgica Cardiaca Frequenza per almeno un trimestre in Centro con attività di trapianto cardiaco e assistenza meccanica cardiocircolatoria</i>	-----	-----	-----
<i>Attività Chirurgica Cardiaca Frequenza per almeno un trimestre in attività di Terapia valvolare transcateretere e chirurgia valvolare mini-invasiva</i>	-----	-----	-----




Requisiti disciplinari	Settori scientifici disciplinari obbligatori ed irrinunciabili	Modalità di verifica
<p>Insegnamenti fondamentali</p>	<ul style="list-style-type: none"> <li>▪ MED/08 ANATOMIA PATOLOGICA</li> <li>▪ MED/11 MALATTIE DELL'APPARATO CARDIOVASCOLARE</li> <li>▪ MED/18 CHIRURGIA GENERALE</li> <li>▪ MED/21 CHIRURGIA TORACICA</li> <li>▪ MED/22 CHIRURGIA VASCOLARE</li> <li>▪ MED/23 CHIRURGIA CARDIACA</li> <li>▪ MED/36 DIAGNOSTICA PER IMMAGINI E RADIOTERAPIA</li> <li>▪ MED/41 ANESTESIOLOGIA</li> <li>▪ MED/43 MEDICINA LEGALE</li> </ul>	<p>Esame documentale Eventuale accertamento diretto</p>




**CHIRURGIA TORACICA**

Requisiti Strutturali	Tipologia	Modalità di verifica
<p>Strutture specialistiche universitarie o convenzionate che devono essere presenti nella rete formativa</p>	<ul style="list-style-type: none"> <li>▪ CHIRURGIA GENERALE E CHIRURGIE SPECIALISTICHE</li> </ul>	<p>Esame documentale Eventuale accertamento diretto</p>
	<ul style="list-style-type: none"> <li>▪ PNEUMOLOGIA</li> </ul>	
	<ul style="list-style-type: none"> <li>▪ ANESTESIA E RIANIMAZIONE</li> </ul>	
	<ul style="list-style-type: none"> <li>▪ ANATOMIA PATOLOGICA</li> </ul>	
	<ul style="list-style-type: none"> <li>▪ DIAGNOSTICA PER IMMAGINI E RADIOTERAPIA</li> </ul>	
	<ul style="list-style-type: none"> <li>▪ RIABILITAZIONE RESPIRATORIA</li> </ul>	






Requisiti assistenziali	Prestazioni minime per tutto il percorso formativo di uno specializzando da distribuire in funzione del piano formativo (N)	Volume minimo complessivo dell'attività assistenziale annuale della rete con uno specializzando per ogni anno (a)	Volume minimo dell'attività assistenziale annuale della rete per l'attivazione della Scuola (b)
<i>Attività di chirurgia generale: svolta nell'arco di sei mesi, partecipazione come operatore a interventi ripartiti tra alta e media chirurgia</i>	35	175	350
<i>Attività di cardiocirurgia: svolta nell'arco di 3 mesi, partecipazione a interventi di cardiocirurgia</i>	30	150	300
<i>Attività di chirurgia vascolare: svolta nell'arco di 3 mesi, partecipazione a interventi di chirurgia vascolare</i>	30	150	300
<i>Attività di chirurgia toracica: partecipazione come operatore a interventi di chirurgia toracica di cui almeno 10 di alta chirurgia come primo operatore, 30 di media chirurgia come primo operatore, 80 di piccola chirurgia come primo operatore</i>	250	1250	2500



Requisiti disciplinari	Settori scientifici disciplinari obbligatori ed irrinunciabili	Modalità di verifica
<p>Insegnamenti fondamentali</p>	<ul style="list-style-type: none"> <li>▪ MED/08 ANATOMIA PATOLOGICA</li> <li>▪ MED/10 MALATTIE DELL'APPARATO RESPIRATORIO</li> <li>▪ MED/18 CHIRURGIA GENERALE</li> <li>▪ MED/21 CHIRURGIA TORACICA</li> <li>▪ MED/22 CHIRURGIA VASCOLARE</li> <li>▪ MED/23 CHIRURGIA CARDIACA</li> <li>▪ MED/36 DIAGNOSTICA PER IMMAGINI E RADIOTERAPIA</li> <li>▪ MED/41 ANESTESIOLOGIA</li> <li>▪ MED/43 MEDICINA LEGALE</li> </ul>	<p>Esame documentale Eventuale accertamento diretto</p>



**CHIRURGIA VASCOLARE**

Requisiti Strutturali	Tipologia	Modalità di verifica
<p>Strutture specialistiche universitarie o convenzionate che devono essere presenti nella rete formativa</p>	<ul style="list-style-type: none"> <li>▪ CHIRURGIA GENERALE E CHIRURGIE SPECIALISTICHE</li> </ul>	
	<ul style="list-style-type: none"> <li>▪ CARDIOLOGIA</li> </ul>	
	<ul style="list-style-type: none"> <li>▪ MEDICINA INTERNA E SPECIALITÀ MEDICHE</li> </ul>	
	<ul style="list-style-type: none"> <li>▪ ANESTESIA E RIANIMAZIONE</li> </ul>	<p>Esame documentale Eventuale accertamento diretto</p>
	<ul style="list-style-type: none"> <li>▪ ANATOMIA PATOLOGICA</li> </ul>	
	<ul style="list-style-type: none"> <li>▪ CARDIOCHIRURGIA</li> </ul>	
	<ul style="list-style-type: none"> <li>▪ CHIRURGIA TORACICA</li> </ul>	



Requisiti assistenziali	Prestazioni minime per tutto il percorso formativo di uno specializzando da distribuire in funzione del piano formativo (N)	Volume minimo complessivo dell'attività assistenziale annuale della rete con uno specializzando per ogni anno (a)	Volume minimo dell'attività assistenziale annuale della rete per l'attivazione della Scuola (b)
<i>Partecipazione alle attività di diagnostica vascolare non invasiva su casi clinici, di cui almeno il 50% in prima persona</i>	200	1000	2000
<i>Partecipazione all'attività di diagnostica vascolare invasiva su casi clinici</i>	20	100	200
<i>Attività Chirurgia Generale Partecipazione a casi di Media Chirurgia</i>	10	50	100
<i>Attività Chirurgia Generale Partecipazione a casi di Piccola Chirurgia</i>	20	100	200
<i>Attività Chirurgia Vascolare Partecipazione a casi di Alta Chirurgia (5 interventi come primo operatore, 5 come secondo)</i>	10	50	100
<i>Attività Chirurgia Vascolare Partecipazione a casi di Media Chirurgia (20 interventi come primo operatore, 30 come secondo)</i>	50	250	500
<i>Attività Chirurgia Vascolare Partecipazione a casi di Piccola Chirurgia (40 interventi come primo operatore, 60 come secondo)</i>	100	500	1000
<i>Attività Chirurgia Endovascolare Partecipazione a casi di Alta Chirurgia (5 interventi come primo operatore, 10 come secondo)</i>	15	75	150
<i>Attività Chirurgia Endovascolare Partecipazione a casi di Media Chirurgia (10 interventi come primo operatore, 20 come secondo)</i>	30	150	300
<i>Attività Chirurgia Endovascolare Partecipazione a casi di Piccola Chirurgia (10 interventi come primo operatore, 20 come secondo)</i>	30	150	300
<i>Attività Clinico-Diagnostica: Un trimestre presso reparti di chirurgia generale e/o d'urgenza</i>			



<i>Attività Clinico-Diagnostica: Un Trimestre presso reparti di rianimazione, terapia intensiva e/o terapia intensiva post-operatoria cardio vascolare toracica;</i>				
<i>Attività Clinico-Diagnostica: Un Trimestre presso reparti di Cardiocirurgia</i>				
<i>Attività Clinico-Diagnostica: Un Trimestre presso reparti di Chirurgia Toracica</i>				




Requisiti disciplinari	Settori scientifici disciplinari obbligatori ed irrinunciabili	Modalità di verifica
Insegnamenti fondamentali	▪ MED/08 ANATOMIA PATOLOGICA	Esame documentale Eventuale accertamento diretto
	▪ MED/11 MALATTIE DELL'APPARATO CARDIOVASCOLARE	
	▪ MED/18 CHIRURGIA GENERALE	
	▪ MED/21 CHIRURGIA TORACICA	
	▪ MED/22 CHIRURGIA VASCOLARE	
	▪ MED/23 CHIRURGIA CARDIACA	
	▪ MED/36 DIAGNOSTICA PER IMMAGINI E RADIOTERAPIA	
	▪ MED/41 ANESTESIOLOGIA	
	▪ MED/43 MEDICINA LEGALE	



**AREA SERVIZI CLINICI**



CLASSE DELLA MEDICINA DIAGNOSTICA E DI LABORATORIO






## ANATOMIA PATOLOGICA


Requisiti Strutturali	Tipologia	Modalità di verifica
<p>Strutture specialistiche universitarie o convenzionate che devono essere presenti nella rete formativa</p>	<ul style="list-style-type: none"> <li>▪ MEDICINA DI LABORATORIO</li> </ul>	<p>Esame documentale Eventuale accertamento diretto</p>
	<ul style="list-style-type: none"> <li>▪ MEDICINA INTERNA E SPECIALITÀ MEDICHE</li> </ul>	
	<ul style="list-style-type: none"> <li>▪ CHIRURGIA GENERALE E CHIRURGIE SPECIALISTICHE</li> </ul>	
	<ul style="list-style-type: none"> <li>▪ GINECOLOGIA</li> </ul>	
	<ul style="list-style-type: none"> <li>▪ MEDICINA LEGALE</li> </ul>	
	<ul style="list-style-type: none"> <li>▪ PEDIATRIA</li> </ul>	
	<ul style="list-style-type: none"> <li>▪</li> </ul>	



Requisiti assistenziali	Prestazioni minime per tutto il percorso formativo di uno specializzando da distribuire in funzione del piano formativo (N)	Volume minimo complessivo dell'attività assistenziale annuale della rete con uno specializzando per ogni anno (a)	Volume minimo dell'attività assistenziale annuale della rete per l'attivazione della Scuola (b)
<i>Aver effettuato (e certificato) riscontri diagnostici necroscopici, ivi compreso il relativo studio istopatologico</i>	40	200	600
<i>Aver effettuato (e certificato) la descrizione macroscopica ed il campionamento di pezzi operatori</i>	1200	6000	18000
<i>Aver effettuato (e certificato) la descrizione microscopica e la diagnosi istopatologica, con l'eventuale corredo di indagini istochimiche, immunohistochemiche, ultrastrutturali e di biologia molecolare, di casi</i>	4000	20000	60000
<i>Aver effettuato (e certificato) la descrizione microscopica e la diagnosi citopatologica di casi, inclusi quelli di citologia aspirativa con ago sottile</i>	1600	8000	24000
<i>Aver effettuato (e certificato) la partecipazione all'allestimento e refertazione di casi di diagnosi intraoperatoria</i>	200	1000	3000
<i>Aver effettuato (e certificato) la partecipazione all'allestimento e refertazione di casi di diagnosi molecolari su lesioni tessutali</i>	50	250	750
<i>Possedere una conoscenza approfondita dei segni, sintomi e meccanismi dei processi morbosi, nonché della correlazione tra quadri clinici e morfologici. Conoscere il background scientifico della patologia in termini di meccanismi della malattia, criteri diagnostici e significato clinico</i>	-----	-----	-----
<i>Essere in grado di effettuare descrizioni macroscopiche dei campioni, documentando adeguatamente gli elementi diagnostici essenziali, ed utilizzando ove necessarie, tecniche di documentazione iconografica</i>	-----	-----	-----
<i>Saper eseguire la campionatura dei pezzi chirurgici per l'esame istologico seguendo le linee guida riconosciute</i>	-----	-----	-----
<i>Esaminare i preparati istologici e citologici con un approccio logico e coerente, prendendo in considerazione le notizie cliniche ed i quesiti specifici posti dal medico richiedente</i>	-----	-----	-----
<i>Saper descrivere i quadri patologici in modo conciso e dettagliato, focalizzandosi sulle osservazioni finalizzate alla formulazione di un referto completo, chiaro e comprensibile</i>	-----	-----	-----




Requisiti assistenziali	Prestazioni minime per tutto il percorso formativo di uno specializzando da distribuire in funzione del piano formativo (N)	Volume minimo complessivo dell'attività assistenziale annuale specializzando per ogni anno (a)	Volume minimo dell'attività assistenziale annuale della rete per l'attivazione della Scuola (b)
<p>Saper utilizzare le metodiche di digitalizzazione dei preparati istologici, ed essere consapevole delle applicazioni della virtual imaging nel campo delle consulenze diagnostiche esterne ed in ambito didattico</p> <p>Essere in grado di richiedere e di interpretare le appropriate indagini supplementari (colorazioni istochimiche, immunohistochimiche, indagini biomolecolari) qualora siano necessarie per la formulazione del referto</p> <p>Conoscere ed applicare la regolamentazione giuridica della medicina necroscopica</p>	-----	-----	-----
<p>Essere in grado di eseguire in maniera autonoma un riscontro diagnostico necroscopico completo e di formulare una corretta epiclesi</p>	-----	-----	-----
<p>Essere consapevole delle implicazioni medico-legali della custodia dei campioni e dei referti, nonché della protezione dei dati sensibili</p>	-----	-----	-----
<p>L'attività professionalizzante prevede turni di diagnostica nel contesto della rete formativa della Scuola, con la supervisione dei docenti della disciplina.</p>	-----	-----	-----
<p>L'apprendimento della diagnostica autoptica prevede la frequentazione della sala settoria e l'esecuzione di riscontri diagnostici autoptici con la supervisione del docente</p>	-----	-----	-----
<p>Le competenze specifiche sono riassunte schematicamente nelle seguenti tematiche: Autopsia; Patologia dell'osso e dei tessuti molli; Patologia della mammella; Patologia cardiovascolare; Citopatologia; Dermatopatologia; Patologia endocrina; Patologia oculare; Patologia del tratto gastroenterico; Ginecopatologia; Patologia del distretto testa-collo; Ematopatologia; Patologia epato-biliare; Patologia dell'apparato genitale maschile; Patologia del muscolo; Patologia del rene e delle vie escretrici renali; Patologia dell'apparato respiratorio; Neuropatologia; Patologia pediatrica, perinatale e feto-placentare.</p>	-----	-----	-----




Requisiti disciplinari	Settori scientifici disciplinari obbligatori ed irrinunciabili	Modalità di verifica
Insegnamenti fondamentali	<ul style="list-style-type: none"> <li>▪ BIO/10 BIOCHIMICA *</li> </ul>	Esame documentale Eventuale accertamento diretto
	<ul style="list-style-type: none"> <li>▪ BIO/11 BIOLOGIA MOLECOLARE *</li> </ul>	
	<ul style="list-style-type: none"> <li>▪ BIO/12 BIOCHIMICA CLINICA E BIOLOGIA MOLECOLARE CLINICA *</li> </ul>	
	<ul style="list-style-type: none"> <li>▪ MED/03 GENETICA MEDICA</li> </ul>	
	<ul style="list-style-type: none"> <li>▪ MED/04 PATOLOGIA GENERALE</li> </ul>	
	<ul style="list-style-type: none"> <li>▪ MED/05 PATOLOGIA CLINICA</li> </ul>	
	<ul style="list-style-type: none"> <li>▪ MED/07 MICROBIOLOGIA MICROBIOLOGIA CLINICA</li> </ul>	
	<ul style="list-style-type: none"> <li>▪ MED/08 ANATOMIA PATOLOGICA</li> </ul>	
	<ul style="list-style-type: none"> <li>▪ MED/09 MEDICINA INTERNA</li> </ul>	
	<ul style="list-style-type: none"> <li>▪ MED/18 CHIRURGIA GENERALE</li> </ul>	
	<ul style="list-style-type: none"> <li>▪ MED/43 MEDICINA LEGALE</li> </ul>	
	<ul style="list-style-type: none"> <li>▪ MED/46 SCIENZE TECNICHE DI MEDICINA DI LABORATORIO</li> </ul>	

\* Per i SSD identificati con l'asterisco è sufficiente attivarne almeno uno dei tre con relativa presenza del professore dello stesso SSD.



## MICROBIOLOGIA E VIROLOGIA

Requisiti Strutturali	Tipologia	Modalità di verifica
<p>Strutture specialistiche universitarie o convenzionate che devono essere presenti nella rete formativa</p>	<ul style="list-style-type: none"> <li>▪ MEDICINA INTERNA E SPECIALITÀ MEDICHE</li> </ul>	<p>Esame documentale Eventuale accertamento diretto</p>
	<ul style="list-style-type: none"> <li>▪ CHIRURGIA GENERALE E CHIRURGIE SPECIALISTICHE</li> </ul>	
	<ul style="list-style-type: none"> <li>▪ SERVIZIO DI MICROBIOLOGIA</li> </ul>	



Requisiti assistenziali	Prestazioni minime per tutto il percorso formativo di uno specializzando da distribuire in funzione del piano formativo (N)	Volume minimo complessivo dell'attività assistenziale annuale della rete con uno specializzando per ogni anno (a)*	Volume minimo dell'attività assistenziale annuale della rete per l'attivazione della Scuola (b)*
<i>Prelievo di campioni biologici di interesse microbiologico;</i>	160	800	2400
<i>Partecipazione all'iter diagnostico sotto gli aspetti batteriologici, virologici, micologici, o parassitologici di casi clinici</i>	240	1200	3600
<i>Esecuzione di esami batteriologici (microscopici, colturali, sierologici e/o molecolari), sino alla formulazione diagnostica in almeno il 30% dei casi</i>	4000	20000	60000
<i>Esecuzione di esami virologici (microscopici, colturali, sierologici e/o molecolari), sino alla formulazione diagnostica in almeno il 30% dei casi</i>	640	3200	9600
<i>Esecuzione di esami micologici (microscopici, colturali, sierologici e/o molecolari), sino alla formulazione diagnostica in almeno il 30% dei casi</i>	400	2000	6000
<i>Esecuzione di esami parassitologici (microscopici, colturali, sierologici e/o molecolari), sino alla formulazione diagnostica in almeno il 30% dei casi</i>	240	1200	3600
<i>Esecuzione di esami (tra batteriologici, virologici, micologici e parassitologici) in urgenza</i>	40	200	600
<i>Partecipazione a corsi di aggiornamento, seminari, dimostrazioni, conferenze e congressi con tematiche direttamente pertinenti o comunque di completamento al percorso formativo in Microbiologia e Virologia, accreditati dal Ministero della Salute per l'Educazione Continua in Medicina</i>	-----	-----	-----




Requisiti disciplinari	Settori scientifici disciplinari obbligatori ed irrinunciabili	Modalità di verifica
Insegnamenti fondamentali	<ul style="list-style-type: none"> <li>▪ MED/07 MICROBIOLOGIA E MICROBIOLOGIA CLINICA</li> <li>▪ MED/08 ANATOMIA PATOLOGICA</li> <li>▪ MED/09 MEDICINA INTERNA</li> <li>▪ MED/17 MALATTIE INFETTIVE</li> <li>▪ MED/18 CHIRURGIA GENERALE</li> <li>▪ BIO/19 MICROBIOLOGIA GENERALE</li> <li>▪ VET/06 PARASSITOLOGIA E MALATTIE PARASSITARIE DEGLI ANIMALI</li> </ul>	Esame documentale Eventuale accertamento diretto




## PATOLOGIA CLINICA E BIOCHIMICA CLINICA

Requisiti Strutturali	Tipologia	Modalità di verifica
<p>Strutture specialistiche universitarie o convenzionate che devono essere presenti nella rete formativa</p>	<ul style="list-style-type: none"> <li>▪ MEDICINA INTERNA E SPECIALITÀ MEDICHE</li> </ul>	<p>Esame documentale Eventuale accertamento diretto</p>
	<ul style="list-style-type: none"> <li>▪ CHIRURGIA GENERALE E CHIRURGIE SPECIALISTICHE</li> </ul>	
	<ul style="list-style-type: none"> <li>▪ MEDICINA DIAGNOSTICA E DI LABORATORIO</li> </ul>	







<b>Requisiti assistenziali</b>		<b>Prestazioni minime per tutto il percorso formativo di uno specializzando da distribuire in funzione del piano formativo (N)</b>	<b>Volume minimo complessivo dell'attività assistenziale annuale della rete con uno specializzando per ogni anno (a)</b>	<b>Volume minimo dell'attività assistenziale annuale della rete per l'attivazione della Scuola (b)</b>
Conoscenza approfondita dei principi di fisiopatologia degli apparati, con riferimento allo studio delle modificazioni della funzione organiche nel corso di una qualsiasi condizione patologica. Partecipazione, per quanto concerne i dati di laboratorio, all'attività diagnostica, all'analisi decisionale o all'auditing di casi clinici	Prelievo di liquidi fisiologici e di elementi cellulari. Tecniche del prelievo venoso, arterioso, capillare negli adulti, nei bambini e nei neonati. Aver eseguito prelievi di sangue.	-----	-----	-----
		100 casi	500 casi	1500 casi
		150 prelievi di sangue	750 prelievi di sangue	2250 prelievi di sangue
		200	1000	3000
		40 Turni di guardia diurna e notturna = 300 ore	200 Turni di guardia diurna e notturna = 1500 ore	600 Turni di guardia diurna e notturna = 4500 ore
Conoscenza approfondita dei sistemi automatici per la emocromocitometria: aver eseguito determinazioni di emocromi. Frequenza nella sezione del laboratorio delle urgenze				
Frequenza in laboratorio di grande automazione.				
Frequenza in laboratori di ematologia di laboratorio, inclusa la citofluorimetria, nonché la lettura al microscopio di preparati di sangue periferico e midollo osseo.	150 preparati	750 preparati	2250 preparati	
Conoscenza approfondita dei sistemi automatici per l'esame chimico delle urine: aver eseguito letture dei sedimenti urinari al microscopio e esami funzionali e parassitologici delle feci.	200 letture 30 esami funzionali	1000 letture 150 esami funzionali	3000 letture 450 esami funzionali	
Frequenza in laboratori di metodologie per l'analisi sierologica di marcatori tumorali e conoscenza delle tecniche di diagnostica molecolare per la ricerca di recettori e marcatori tumorali.	-----	-----	-----	-----



<b>Requisiti assistenziali</b>		<b>Prestazioni minime per tutto il percorso formativo di uno specializzando da distribuire in funzione del piano formativo (N)</b>	<b>Volume minimo complessivo dell'attività assistenziale annuale della rete con uno specializzando per ogni anno (a)</b>	<b>Volume minimo dell'attività assistenziale annuale della rete per l'attivazione della Scuola (b)</b>
<p>Frequenza in un Servizio di Diagnosi Molecolare multidisciplinare per esigenze diagnostico-cliniche. Teoria e pratica delle tecniche di analisi e preparazione di campioni per sequenziatori policapillari applicati alla diagnostica molecolare, per analisi molecolare di microorganismi, per patologia genetica e patologia oncologica diagnostica e predittiva.</p>		-----	-----	-----
<p>Conoscenza delle metodologie per identificazione di cellule tumorali circolanti e di altri tipi cellulari.</p>		-----	-----	-----
<p>Conoscenza approfondita delle metodologie radioisotopiche e/o alternative</p>		-----	-----	-----
<p>Conoscenza approfondita degli analizzatori multicanale di chimica clinica, di immunoenzimatica, di immunofluorescenza, di citofluorimetria Cell Based Assay.</p>		-----	-----	-----
<p>Conoscenza approfondita delle tecniche di analisi nella diagnostica ormonale; partecipazione all'attività diagnostica di specifici casi clinici.</p>		-----	-----	-----
<p>Frequenza in laboratori di immunoallergologia. Conoscenza approfondita delle tecniche di immunologia per la rivelazione di autoanticorpi e di anticorpi specifici associati a particolari condizioni patologiche.</p>		-----	-----	-----
<p>Conoscenza delle tecniche immunologiche e molecolari per la tipizzazione tissutale anche in considerazione delle attività di trapianto.</p>		-----	-----	-----
<p>Conoscenza delle principali metodiche di citometria a flusso per l'analisi del fenotipo cellulare di cellule normali e neoplastiche, per lo studio del ciclo cellulare e per la quantificazione di cellule rare (ad es. cellule staminali circolanti, cellule tumorali circolanti, ecc.).</p>		-----	-----	-----
<p>Partecipazione all'attività diagnostica di casi clinici di interesse immunopatologico ed allergologico e al monitoraggio e gestione laboratoristico-clinica dell'efficacia e degli effetti della terapia immunologica ed antiallergica.</p>		-----	-----	-----
<p>Preparazione ed interpretazione di campioni per la determinazione e la titolazione di autoanticorpi utilizzati nella diagnostica delle patologie autoimmuni organo e non-organo specifiche con tecniche di immunofluorescenza.</p>		50 Campioni	250 Campioni	750 Campioni




Requisiti assistenziali	Prestazioni minime per tutto il percorso formativo di uno specializzando da distribuire in funzione del piano formativo (N)	Volume minimo complessivo dell'attività assistenziale annuale della rete con uno specializzando per ogni anno (a)	Volume minimo dell'attività assistenziale annuale della rete per l'attivazione della Scuola (b)
Teoria e pratica delle tecniche di analisi e separazione elettroforetica e cromatografica con esecuzione di determinazioni in elettroforesi, immunoelettroforesi, cromatografia su strato sottile, in scambio ionico, in gascromato- grafia o in HPLC. Frequenza in laboratori di farmacologia clinica e tossicologia.	100 esecuzioni  2 settimane = 50 ore 50 esami di laboratorio  -----	500 esecuzioni  10 settimane = 250 ore 250 esami di laboratorio  -----	1500 esecuzioni  30 settimane = 750 ore 750 esami di laboratorio  -----
Frequenza in laboratori di biochimica cellulare e colture cellulari (allestimento e gestione di colture cellulari).	-----	-----	-----
Frequenza in laboratori di biochimica, biologia molecolare e biochimica genetica applicate alla clinica.	500 indagini di laboratorio	2500 indagini di laboratorio	7500 indagini di laboratorio
Frequenza in laboratori di microbiologia e virologia clinica.	100 esami di laboratorio	500 esami di laboratorio	1500 esami di laboratorio
Frequenza in laboratori di grandi automazioni analitiche (spettrometria di massa, N.M.R., etc.).	20 esami di laboratorio	100 esami di laboratorio	300 esami di laboratorio
Determinazioni di gruppi sanguigni e di compatibilità trasfusionale;	50 + 50	250 + 250	750 + 750
Conoscenza delle principali tecniche di immunematologia per la soluzione dei casi di auto- e allo- immunizzazione eritrocitaria	-----	-----	-----
Ricerche e identificazione di anticorpi anti eritrocitari, antiplastrinici e antiagranulocitari;	50	250	750
Conoscenza delle principali metodologie di preparazione di emocomponenti da sangue intero per Terapia trasfusionale e conoscenza delle principali metodologie di preparazione di derivati plastrinici e di altri emocomponenti.	-----	-----	-----
Conoscenza teorica e pratica del percorso di donazione di sangue intero, donazione di emocomponenti mediante tecniche di aferesi e di autotrasfusione, terapia trasfusionale.	30 casi	150 casi	450 casi




<b>Requisiti assistenziali</b>		<b>Prestazioni minime per tutto il percorso formativo di uno specializzando da distribuire in funzione del piano formativo (N)</b>	<b>Volume minimo complessivo dell'attività assistenziale annuale della rete con uno specializzando per ogni anno (a)</b>	<b>Volume minimo dell'attività assistenziale annuale della rete per l'attivazione della Scuola (b)</b>
Conoscenza e assistenza delle tecniche di aferesi terapeutica (eritrocitoferesi, piastrinaferesi, leucaferesi, plasmaferesi).		-----	-----	-----
Conoscenza delle tecniche di separazione, raccolta e crioconservazione delle cellule staminali emopoietiche da sangue periferico e midollare, e approfondendo gli aspetti biologici e clinici della Graft-versus-Host-Disease.		-----	-----	-----
Conoscenza delle tecniche di preparazione di emocomponenti di secondo livello (irradiati, leucodepleti, lavati e criopreservati).		-----	-----	-----
Competenze di terapia trasfusionale e monitoraggio e gestione delle terapie anticoagulanti.		-----	-----	-----
Acquisire conoscenze tecniche ed esperienza pratica nei laboratori di ematologia, nell'approccio morfologico, della fenotipizzazione, delle procedure immunoenzimatiche e di citogenetica, biologia molecolare e colture cellulari.		-----	-----	-----
Conoscenza approfondita dei principi di funzionamento dei sistemi analitici per la valutazione dei parametri della coagulazione e fibrinolisi. Partecipazione all'attività diagnostica di casi clinici.		100 casi	500 casi	1500 casi
Lettura di esami del liquido cefalo-rachidiani		10 campioni	50 campioni	250 campioni
Lettura di esami del liquido seminale		50 campioni	250 campioni	750 campioni
Preparazione di campioni citologici. Osservazione ed interpretazione diagnostica di preparati di citopatologia mediante lettura al microscopio, mediante sistemi multimediali, di trasmissione telematica all'interno di attività di telemedicina e tele diagnostica.		100 campioni citologici	500 campioni citologici	1500 campioni citologici
Frequenza in laboratori di istopatologia, di citopatologia, di immunoistochimica e di microscopia elettronica.		500 preparati di citopatologia	1000 preparati di citopatologia	3000 preparati di citopatologia
Conoscenza delle Biobanche (Banche di tessuti, cellule riproduttive, DNA) con i relativi decreti che normano lo stoccaggio ed il rilascio di tali matrici biologiche.		-----	-----	-----
Acquisizione delle conoscenze finalizzate all'organizzazione e gestione di un laboratorio centralizzato e di laboratori specialistici di medicina molecolare, biotossicologia, citopatologia, di un centro trasfusionale e del laboratorio per la tipizzazione tissutale, compatibilità tissutale e per il monitoraggio dei trapianti.		-----	-----	-----



Requisiti assistenziali	Prestazioni minime per tutto il percorso formativo di uno specializzando da distribuire in funzione del piano formativo (N)	Volume minimo complessivo dell'attività assistenziale annuale della rete con uno specializzando per ogni anno (a)	Volume minimo dell'attività assistenziale annuale della rete per l'attivazione della Scuola (b)
Conoscenza e gestione delle problematiche derivanti dalla esposizione occupazionale al rischio biologico, chimico, fisico del personale operante nel dipartimento di medicina di laboratorio.	-----	-----	-----
Conoscenza approfondita dei principi di informatica e del funzionamento e gestione dei sistemi di management, delle risorse umane ed economiche.	-----	-----	-----
Controllo di qualità: partecipazione per un periodo di almeno tre mesi all'impostazione del programma qualità, alla valutazione dei dati giornalieri e alle decisioni operative.	-----	-----	-----



Requisiti disciplinari	Settori scientifici disciplinari obbligatori ed irrinunciabili	Modalità di verifica
Insegnamenti fondamentali	<ul style="list-style-type: none"> <li>▪ BIO/10 BIOCHIMICA</li> </ul>	Esame documentale Eventuale accertamento diretto
	<ul style="list-style-type: none"> <li>▪ BIO/12 BIOCHIMICA CLINICA E BIOLOGIA MOLECOLARE CLINICA</li> </ul>	
	<ul style="list-style-type: none"> <li>▪ MED/04 PATOLOGIA GENERALE</li> </ul>	
	<ul style="list-style-type: none"> <li>▪ MED/05 PATOLOGIA CLINICA</li> </ul>	
	<ul style="list-style-type: none"> <li>▪ MED/07 MICROBIOLOGIA MICROBIOLOGIA CLINICA</li> </ul>	
	<ul style="list-style-type: none"> <li>▪ MED/08 ANATOMIA PATOLOGICA</li> </ul>	
	<ul style="list-style-type: none"> <li>▪ MED/09 MEDICINA INTERNA</li> </ul>	
	<ul style="list-style-type: none"> <li>▪ MED/18 CHIRURGIA GENERALE</li> </ul>	
	<ul style="list-style-type: none"> <li>▪ MED/46 SCIENZE TECNICHE DI MEDICINA DI LABORATORIO</li> </ul>	




CLASSE DELLA DIAGNOSTICA PER IMMAGINI E RADIOTERAPIA




## RADIOLOGIA

Requisiti Strutturali	Tipologia	Modalità di verifica
<p>Strutture specialistiche universitarie o convenzionate che devono essere presenti nella rete formativa</p>	<ul style="list-style-type: none"> <li>▪ MEDICINA INTERNA E SPECIALITÀ MEDICHE</li> </ul>	<p>Esame documentale Eventuale accertamento diretto</p>
	<ul style="list-style-type: none"> <li>▪ CHIRURGIA GENERALE E CHIRURGIE SPECIALISTICHE</li> </ul>	
	<ul style="list-style-type: none"> <li>▪ DIAGNOSTICA PER IMMAGINI E RADIOTERAPIA</li> </ul>	





Requisiti assistenziali	Prestazioni minime per tutto il percorso formativo di uno specializzando da distribuire in funzione del piano formativo (N)	Volume minimo complessivo dell'attività assistenziale annuale della rete con uno specializzando per ogni anno (a)	Volume minimo dell'attività assistenziale annuale della rete per l'attivazione della Scuola (b)
<i>Per mesi 2, partecipazione alla esecuzione tecnica e metodologica di indagini di ecotomografia, compresi gli esami di eco-Doppler.</i>	250	1250	3750
<i>Per mesi 2, partecipazione alla esecuzione tecnica e metodologica di indagini di tomografia computerizzata e di esami in macchine ibride</i>	250	1250	3750
<i>Per mesi 2, partecipazione alla esecuzione tecnica e metodologica di esami di Risonanza Magnetica</i>	200	1000	3000
<i>Per mesi 8, partecipazione alla esecuzione ed alla interpretazione di indagini di radiologia convenzionale dell'apparato respiratorio, scheletrico, gastroenterico, urinario, compresa l'attività odontoiatrica e maxillofaciale e di mineralometria ossea</i>	1500	4500	13500
<i>Per mesi 8, partecipazione alla esecuzione ed alla interpretazione nell'ambito dell'immagine integrato di indagini degli apparati respiratorio, gastroenterico e genitourinario</i>	800	4000	12000
<i>Per mesi 4, partecipazione alla esecuzione ed alla interpretazione di indagini di Neuroradiologia</i>	300	1500	4500
<i>Per mesi 6, partecipazione alla esecuzione ed alla interpretazione di indagini di radiologia cardiovascolare ed interventistica</i>	400	2000	6000
<i>Per mesi 5, partecipazione alla esecuzione ed alla interpretazione di indagini di radiologia di urgenza e pronto soccorso</i>	500	2500	7500
<i>Per mesi 5, partecipazione alla esecuzione ed alla interpretazione di indagini di radiologia senologica</i>	500	2500	7500
<i>Per mesi 2, partecipazione alla esecuzione ed alla interpretazione di indagini di radiologia pediatrica e neonatologica</i>	200	1000	3000
<i>La frequenza delle Unità Operative, dei Servizi Generali e Speciali dei Reparti di Diagnostica per Immagini avendo collaborato alla realizzazione ed alla refertazione di esami di diagnostica e di radiologia interventistica</i>	-----	-----	-----




Requisiti disciplinari	Settori scientifici disciplinari obbligatori ed irrinunciabili	Modalità di verifica
Insegnamenti fondamentali	<ul style="list-style-type: none"> <li>▪ FIS/07 FISICA APPLICATA</li> <li>▪ MED/09 MEDICINA INTERNA</li> <li>▪ MED/18 CHIRURGIA GENERALE</li> <li>▪ MED/36 DIAGNOSTICA PER IMMAGINI E RADIOTERAPIA</li> <li>▪ MED/37 NEURORADIOLOGIA</li> <li>▪ MED/43 MEDICINA LEGALE</li> </ul>	Esame documentale Eventuale accertamento diretto




## RADIOTERAPIA


Requisiti Strutturali	Tipologia	Modalità di verifica
<p>Strutture specialistiche universitarie o convenzionate che devono essere presenti nella rete formativa</p>	<ul style="list-style-type: none"> <li>▪ CHIRURGIA GENERALE E SPECIALITÀ CHIRURGICHE</li> </ul>	<p>Esame documentale Eventuale accertamento diretto</p>
	<ul style="list-style-type: none"> <li>▪ MEDICINA INTERNA E SPECIALITÀ MEDICHE</li> </ul>	
	<ul style="list-style-type: none"> <li>▪ DIAGNOSTICA PER IMMAGINI E RADIOTERAPIA</li> </ul>	
	<ul style="list-style-type: none"> <li>▪ ANATOMIA PATOLOGICA</li> </ul>	



	Prestazioni minime per tutto il percorso formativo di uno specializzando da distribuire in funzione del piano formativo (N)	Volume minimo complessivo dell'attività assistenziale annuale della rete con uno specializzando per ogni anno (a)	Volume minimo dell'attività assistenziale annuale della rete per l'attivazione della Scuola (b)
<b>Requisiti assistenziali</b>			
<i>Reparti di degenza: lo specializzando deve seguire l'evoluzione della malattia. In totale egli dovrà eseguire personalmente i compiti affidatigli in casi clinici relativi a pazienti ricoverati nel reparto di degenza ordinaria e di day-hospital</i>	60	300	900
<i>Unità (Reparti) di brachiterapia: lo specializzando deve avere eseguito i compiti affidatigli su pazienti sottoposti a procedure di brachiterapia interstiziale, endocavitaria e radioterapia metabolica</i>	8	40	120
<i>Lo specializzando dovrà aver eseguito personalmente l'espletamento dei compiti affidatigli su pazienti trattati con radioterapia con fasci esterni</i>	75	375	1125
<i>Lo specializzando dovrà aver eseguito personalmente l'espletamento dei compiti affidatigli su pazienti già trattati esaminati per controllo con impiego di immagini diagnostiche</i>	75	375	1125
<i>Lo specializzando dovrà aver eseguito personalmente l'espletamento dei compiti affidatigli su pazienti studiati con TC simulatore e se ritenuto necessario con simulatore</i>	75	375	1125
<i>Lo specializzando dovrà aver eseguito personalmente l'espletamento dei compiti affidatigli su pazienti con volumi di irradiazione definiti mediante TC, RM, PET o SPECT</i>	20	100	300
<i>Lo specializzando dovrà aver eseguito personalmente l'espletamento dei compiti affidatigli su studi di piani di trattamento individuali con TPS</i>	50	250	750
<i>Lo specializzando dovrà aver eseguito personalmente l'espletamento dei compiti affidatigli su pazienti trattati con tecniche speciali (total body irradiation, radiochirurgia, radioterapia intraoperatoria, etc.)</i>	15	75	225
<i>Lo specializzando dovrà aver eseguito personalmente l'espletamento dei compiti affidatigli su modelli di schermatura segomata personalizzata</i>	5	25	75
<i>Durante il corso lo specializzando deve aver seguito pazienti (ricovero, brachiterapia, terapia con fasci esterni, ambulatorio e follow-up).</i>	350	1750	5250
<i>Frequentare le sezioni, i servizi generali e speciali del reparto di radioterapia (dagli ambulatori al reparto di degenza al reparto di radioterapia con fasci esterni e di brachiterapia) avendo collaborato alla attività clinica di radioterapia, assumendo crescenti responsabilità ed autonomia, fino alla completa autonomia, per mesi 18 del reparto di degenza in regime ordinario e di day hospital</i>	-----	-----	-----




Requisiti assistenziali	Prestazioni minime per tutto il percorso formativo di uno specializzando da distribuire in funzione del piano formativo (N)	Volume minimo complessivo dell'attività assistenziale annuale della rete con uno specializzando per ogni anno (a)	Volume minimo dell'attività assistenziale annuale della rete per l'attivazione della Scuola (b)
<p><i>Frequentare le sezioni, i servizi generali e speciali del reparto di radioterapia (dagli ambulatori al reparto di degenza al reparto di radioterapia con fasci esterni e di brachiterapia) avendo collaborato alla attività clinica di radioterapia, assumendo crescenti responsabilità ed autonomia, fino alla completa autonomia, per mesi 2 della sezione (reparto) di brachiterapia</i></p>	-----	-----	-----
<p><i>Frequentare le sezioni, i servizi generali e speciali del reparto di radioterapia (dagli ambulatori al reparto di degenza al reparto di radioterapia con fasci esterni e di brachiterapia) avendo collaborato alla attività clinica di radioterapia, assumendo crescenti responsabilità ed autonomia, fino alla completa autonomia, per mesi 28 dei reparti di radioterapia con fasci esterni, dosimetria e piani di trattamento e ambulatorio</i></p>	-----	-----	-----
<p><i>Reparti di degenza: lo specializzando deve partecipare all'attività clinica, dalla visita iniziale alla revisione della documentazione esistente, alla sua integrazione ed alla discussione dell'impostazione diagnostica nonché alle decisioni terapeutiche, sia per quanto riguarda la prescrizione del trattamento radioterapico che quella del trattamento farmacologico antineoplastico integrato che quella della terapia di supporto o palliativa. Egli deve inoltre partecipare alla revisione della documentazione proveniente dai reparti di radioterapia esterna, brachiterapia, dosimetria e piani di trattamento, e deve partecipare alla valutazione della documentazione di diagnostica per immagini</i></p>	-----	-----	-----
<p><i>Unità (Reparti) di brachiterapia: lo specializzando deve partecipare all'attività clinica relativa ai procedimenti di brachiterapia ed alla evoluzione della malattia a seguito dei provvedimenti terapeutici adottati. Deve inoltre partecipare alla discussione della documentazione di diagnostica per immagini</i></p>	-----	-----	-----
<p><i>Reparti di radioterapia con fasci esterni, dosimetria e piani di trattamento, ambulatorio e follow up: lo specializzando deve partecipare attivamente a tutte le fasi di preparazione e di esecuzione di un trattamento radioterapico con fasci esterni, sia su pazienti ambulatoriali che ricoverati, con tecniche relative a: acceleratori lineari e altre apparecchiature per radioterapia con fasci esterni; simulatore universale e/o TC simulatore per le immagini; sezioni di TC, RM, PET e SPECT per la identificazione e definizione dei volumi bersaglio, degli organi critici, di danni iatrogeni, di recidive; officina meccanica per la produzione di modelli di schematura sagomata personalizzata; utilizzo di sistemi di pianificazione di trattamento individuali (TPS); laboratorio di dosimetria per il controllo e la taratura dei fasci di radiazioni.</i></p>	-----	-----	-----



Requisiti assistenziali	Prestazioni minime per tutto il percorso formativo di uno specializzando da distribuire in funzione del piano formativo (N)	Volume minimo complessivo dell'attività assistenziale annuale della rete con uno specializzando per ogni anno (a)	Volume minimo dell'attività assistenziale annuale della rete per l'attivazione della Scuola (b)
<i>Reparti di radioterapia con fasci esterni, dosimetria e piani di trattamento, ambulatorio e follow up: lo specializzando dovrà aver acquisito esperienza delle tecniche di trattamento conformazionale e con radioterapia ad intensità modulata (IMRT) e dei sistemi per la loro verifica. Lo specializzando dovrà aver seguito i pazienti durante il trattamento ambulatoriale radioterapico, esclusivo od integrato con il trattamento farmacologico, e nel successivo follow up</i>	-----	-----	-----
<i>Lo specializzando deve inoltre aver partecipato personalmente alla conduzione di sperimentazioni cliniche controllate</i>	-----	-----	-----



Requisiti disciplinari	Settori scientifici disciplinari obbligatori ed irrinunciabili	Modalità di verifica
Insegnamenti fondamentali	<ul style="list-style-type: none"> <li>▪ FIS/07 FISICA APPLICATA</li> <li>▪ BIO/14 FARMACOLOGIA</li> <li>▪ MED/06 ONCOLOGIA MEDICA</li> <li>▪ MED/08 ANATOMIA PATOLOGICA</li> <li>▪ MED/09 MEDICINA INTERNA</li> <li>▪ MED/18 CHIRURGIA GENERALE</li> <li>▪ MED/36 DIAGNOSTICA PER IMMAGINI E RADIOTERAPIA</li> </ul>	Esame documentale Eventuale accertamento diretto



## MEDICINA NUCLEARE

Requisiti Strutturali	Tipologia	Modalità di verifica
<p>Strutture specialistiche universitarie o convenzionate che devono essere presenti nella rete formativa</p>	<ul style="list-style-type: none"> <li>▪ MEDICINA INTERNA E SPECIALITÀ MEDICHE</li> </ul>	<p>Esame documentale Eventuale accertamento diretto</p>
	<ul style="list-style-type: none"> <li>▪ CHIRURGIA GENERALE E CHIRURGIE SPECIALISTICHE</li> </ul>	
	<ul style="list-style-type: none"> <li>▪ RADIODIAGNOSTICA</li> </ul>	
	<ul style="list-style-type: none"> <li>▪ RADIOTERAPIA</li> </ul>	







Requisiti assistenziali	Prestazioni minime per tutto il percorso formativo di uno specializzando da distribuire in funzione del piano formativo (N)	Volume minimo complessivo dell'attività assistenziale annuale della rete con uno specializzando per ogni anno (a)	Volume minimo dell'attività assistenziale annuale della rete per l'attivazione della Scuola (b)
<p><b>Requisiti assistenziali</b></p> <p><i>Frequenza presso le sezioni di M.N. e collaborazione alla impostazione, effettuazione, referenziazione ed archiviazione delle indagini diagnostiche in vivo riguardanti i seguenti settori clinici:</i></p> <ul style="list-style-type: none"> <li>- sistema nervoso centrale;</li> <li>- apparato cardio-vascolare;</li> <li>- apparato osteoarticolare;</li> <li>- apparato respiratorio;</li> <li>- apparato urogenitale;</li> <li>- apparato digerente;</li> <li>- sistema endocrino;</li> <li>- sistema ematopoietico e linfatico;</li> <li>- processi neoplastici, infiammatori e degenerativi</li> </ul> <p><i>Tali attività devono essere svolte in casi opportunamente distribuiti.</i></p> <p><i>Lo specializzando deve frequentare per almeno 3 mesi una sezione di Terapia radiometabolica ed effettuare un congruo numero di indagini di diagnostica non imaging con radionuclidi</i></p>	<p>1000</p>	<p>5000</p>	<p>15000</p>
	<p>-----</p>	<p>-----</p>	<p>-----</p>



Requisiti disciplinari	Settori scientifici disciplinari obbligatori ed irrinunciabili	Modalità di verifica
<p>Insegnamenti fondamentali</p>	<ul style="list-style-type: none"> <li>▪ FIS/07 FISICA APPLICATA</li> <li>▪ MED/06 ONCOLOGIA MEDICA</li> <li>▪ MED/09 MEDICINA INTERNA</li> <li>▪ MED/11 MALATTIE DELL'APPARATO CARDIOVASCOLARE</li> <li>▪ MED/13 ENDOCRINOLOGIA</li> <li>▪ MED/14 NEFROLOGIA</li> <li>▪ MED/18 CHIRURGIA GENERALE</li> <li>▪ MED/26 NEUROLOGIA</li> <li>▪ MED/36 DIAGNOSTICA PER IMMAGINI E RADIOTERAPIA</li> </ul>	<p>Esame documentale Eventuale accertamento diretto</p>




CLASSE DEI SERVIZI CLINICI SPECIALISTICI




## ANESTESIA RIANIMAZIONE, TERAPIA INTENSIVA E DEL DOLORE

Requisiti Strutturali	Tipologia	Modalità di verifica
<p>Strutture specialistiche universitarie o convenzionate che devono essere presenti nella rete formativa</p>	<ul style="list-style-type: none"> <li>▪ CHIRURGIA GENERALE E CHIRURGIE SPECIALISTICHE</li> </ul>	<p>Esame documentale Eventuale accertamento diretto</p>
	<ul style="list-style-type: none"> <li>▪ MEDICINA INTERNA E SPECIALITÀ MEDICHE</li> </ul>	
	<ul style="list-style-type: none"> <li>▪ PNEUMOLOGIA</li> </ul>	
	<ul style="list-style-type: none"> <li>▪ CARDIOLOGIA</li> </ul>	
	<ul style="list-style-type: none"> <li>▪ DIPARTIMENTO DI EMERGENZA URGENZA</li> </ul>	
	<ul style="list-style-type: none"> <li>▪ DIAGNOSTICA PER IMMAGINI E RADIOTERAPIA</li> </ul>	
	<ul style="list-style-type: none"> <li>▪ RETE DELLA TERAPIA DEL DOLORE</li> </ul>	



Requisiti assistenziali	Prestazioni minime per tutto il percorso formativo di uno specializzando da distribuire in funzione del piano formativo (N)	Volume minimo complessivo dell'attività assistenziale annuale della rete con uno specializzando per ogni anno (a)	Volume minimo dell'attività assistenziale annuale della rete per l'attivazione della Scuola (b)
con (*) l'apprendimento delle relative attività professionalizzanti può avvenire tramite simulazione per una percentuale massima del 50%			
<b>AREE DI COMPETENZE CORE GENERALI</b>			
<b>A. ANESTESIA E MEDICINA PERIOPERATORIA</b>			
<p><i>Lo Specializzando deve acquisire le competenze cliniche necessarie alle cure anestesiolgiche e perioperatorie dei pazienti, includendo capacità di operare:</i></p> <p><i>inquadramento delle varie patologie, uso adeguato e razionale e interpretazione delle indagini preoperatorie utili alla valutazione e alla migliore preparazione del paziente all'intervento, applicazione delle linee guida di gestione del digiuno e di premedicazione in considerazione del rischio perioperatorio; comunicazione efficace e interazione con i pazienti ai fini del consenso e dell'informazione del rischio;</i></p> <p><i>Lo Specializzando deve acquisire le competenze cliniche necessarie alle cure anestesiolgiche e perioperatorie dei pazienti, includendo capacità di operare:</i></p> <p><i>appropriata scelta e gestione intraoperatoria delle tecniche anestesiolgiche e/o dei blocchi regionali in considerazione del programma chirurgico e delle co-patologie rilevanti, considerando le funzioni direttamente impattate dalle tecniche stesse; uso appropriato e sicuro di tutte le apparecchiature (di anestesia, respirazione, gas medicali, monitoraggio e misurazioni invasive e non etc....), delle tecniche d'immagine applicate, oltre che delle misure di sicurezza elettriche e ambientali;</i></p> <p><i>Lo Specializzando deve acquisire le competenze cliniche necessarie alle cure anestesiolgiche e perioperatorie dei pazienti, includendo capacità di operare:</i></p> <p><i>valutazione e supporto delle funzioni vitali, gestione della sicurezza clinica intra e post-operatoria (rischio vie aeree, scelta delle strategie da adottare in casi di difficoltà di intubazione e/o ventilazione, rischio di aspirazione e di complicanze respiratorie perioperatorie, rischio cardiocircolatorio, infettivo etc ...);</i></p> <p><i>Lo Specializzando deve acquisire le competenze cliniche necessarie alle cure anestesiolgiche e perioperatorie dei pazienti, includendo capacità di operare:</i></p> <p><i>gestione del processo decisionale relativo alla discussione delle alternative con il paziente, il chirurgo e gli altri colleghi; adeguata gestione della documentazione clinica e ottimizzazione delle cure postoperatorie in cooperazione con gli altri medici e gli infermieri;</i></p>	-----	-----	-----
	-----	-----	-----
	-----	-----	-----




Requisiti assistenziali	Prestazioni minime per tutto il percorso formativo di uno specializzando da distribuire in funzione del piano formativo (N)	Volume minimo complessivo dell'attività assistenziale annuale della rete con uno specializzando per ogni anno (a)	Volume minimo dell'attività assistenziale annuale della rete per l'attivazione della Scuola (b)
<p>con (*) l'apprendimento delle relative attività professionalizzanti può avvenire tramite simulazione per una percentuale massima del 50%</p> <p><i>Lo Specializzando deve acquisire le competenze cliniche necessarie alle cure anestesiológicas e perioperatorie dei pazienti, includendo capacità di operare: conoscenza e utilizzo di un'ampia varietà di attrezzature, avendo appreso i principi di funzionamento, il significato della variazione dei parametri misurati ed i possibili errori delle diverse tecniche di monitoraggio, invasivo e non, dei parametri neurologici, respiratori, cardiocircolatori, metabolici per quanto di pertinenza delle varie situazioni cliniche in oggetto. Aver partecipato alla discussione preoperatoria ed alla valutazione del rischio di casi clinici</i></p>	-----	-----	-----
<p><i>Aver preso parte, anche collaborando con specialisti di altre discipline, al trattamento preoperatorio di casi affetti da patologie che possano procrastinare l'atto chirurgico di elezione</i></p>	1000	5000	15000
<p><i>Aver pianificato adeguatamente la preparazione all'intervento in elezione</i></p>	50	250	750
<p><i>Conoscere gli effetti della premedicazione e le sue conseguenze sul decorso pre-intra- e post-operatorio</i></p>	-----	-----	-----
<p><i>Aver acquisito esperienza nella pratica della sedazione e dell'anestesia generale per le diverse procedure diagnostiche e terapeutiche in regime di ricovero, di Day Surgery, in Anestesia Ambulatoriale, anche fuori dalla SO (NORA, Non Operative Room Anaesthesia - MAC, Monitored Anaesthesia Care), come per broncoscopia interventistica, endoscopia digestive, diagnostica-interventistica radiologica e cardiologica, radioterapia etc;</i></p>	-----	-----	-----
<p><i>Aver acquisito competenze di base e specifiche negli accessi vascolari, in particolare nel cateterismo venoso centrale e arterioso</i></p>	-----	-----	-----
<p><i>Aver acquisito competenze nelle tecniche di base ed avanzate per la sicurezza delle vie aeree e respiratoria</i></p>	-----	-----	-----
<p><i>Aver acquisito esperienza di base nelle tecniche anestetiche loco regionali in situazioni elettive e di urgenza e padronanza dei blocchi regionali centrali e periferici per anestesia e analgesia ecoguiadati e non (blocchi nervosi periferici, blocchi epidurali lombari e toracici, tecniche spinali e tecniche combinate spinali - epidurali), sapendone gestire le complicanze</i></p>	-----	-----	-----
<p><i>Aver trattato pazienti, compresi quelli in età neonatale e pediatrica ed in età molto avanzata di cui effettuando:</i></p>	1000	5000	15000



Requisiti assistenziali	Prestazioni minime per tutto il percorso formativo di uno specializzando da distribuire in funzione del piano formativo (N)	Volume minimo complessivo dell'attività assistenziale annuale della rete con uno specializzando per ogni anno (a)	Volume minimo dell'attività assistenziale annuale della rete per l'attivazione della Scuola (b)
con (*) l'apprendimento delle relative attività professionalizzanti può avvenire tramite simulazione per una percentuale massima del 50%	50	250	750
✂️ sedazioni	500	2500	7500
✂️ anestesie generali	25	125	375
✂️ anestesie peridurali	50	250	750
✂️ anestesie subaracnoidee	20	100	300
✂️ blocchi nervosi periferici			
con i seguenti minimi nei sotto elencati ambiti:			
✂️ interventi di Chirurgia Generale	100	500	1500
✂️ interventi di Ostetricia e Ginecologia	30	150	450 (almeno 150 parti cesarei)
✂️ interventi di Chirurgia ortopedica	30	150	450
✂️ interventi di Otorinolaringoiatria	20	100	300
Aver praticato procedure anestesiológicas distribuite tra le specialità chirurgiche di Chirurgia Pediatrica, Neurochirurgia, Chirurgia toracico-cardio-vascolare, Oftalmochirurgia, Urologia, Chirurgia plastica.	100	500	1500
Lo specializzando deve aver conoscenza dei principi tecnologici dell'apparecchiatura anestesiológica e delle relative normative;	-----	-----	-----
Conoscere ed aver utilizzato un'ampia varietà di tecniche di monitoraggio, invasivo e non invasivo;	-----	-----	-----
Aver partecipato all'impiego clinico di strumenti ecografici ed acquisito conoscenze di base sulle tecniche ultrasonografiche in ambito anestesiológico;	-----	-----	-----



Requisiti assistenziali	Prestazioni minime per tutto il percorso formativo di uno specializzando da distribuire in funzione del piano formativo (N)	Volume minimo complessivo dell'attività assistenziale annuale della rete con uno specializzando per ogni anno (a)	Volume minimo dell'attività assistenziale annuale della rete per l'attivazione della Scuola (b)
con (*) l'apprendimento delle relative attività professionalizzanti può avvenire tramite simulazione per una percentuale massima del 50%	-----	-----	-----
<i>Conoscere ed usare in modo appropriato e sicuro le principali attrezzature, controllando le condizioni di lavoro ed ambientali e applicando check-list e strategie di gestione del rischio per prevenire errori ed eventi avversi;</i>	-----	-----	-----
<i>Mantenere l'omeostasi dei pazienti con tutte le procedure, compresa la gestione perioperatoria dei liquidi, degli elettroliti, del glucosio e della temperatura, la gestione della perdita massiva di sangue e delle coagulopatie, sapendo usare in sicurezza il sangue e i suoi derivati, e conoscendo le tecniche appropriate alla gestione dell'incannulamento venoso;</i>	-----	-----	-----
<i>Aver osservato l'applicazione di tecniche di circolazione e di ossigenazione extracorporea;</i>	-----	-----	-----
<i>Aver applicato criteri corretti e appropriati punteggi di dimissione dalla SO e dalla PACU (Post Anaesthesia-Care Unit), includendo l'indicazione al livello di cura postoperatoria appropriato;</i>	-----	-----	-----
<i>Aver seguito il decorso postoperatorio di casi clinici, prevenendo e trattando correttamente il dolore acuto, la nausea/vomito postoperatorio, oltre che partecipando al follow-up postoperatorio e alla gestione delle criticità;</i>	300	1500	4500
<i>Aver applicato monitoraggi tecnici e apparecchiature e saperne gestire il funzionamento di base;</i>	-----	-----	-----
<i>Conoscere ed essere in grado di applicare tecniche di mantenimento della normotermia;</i>	-----	-----	-----
<i>Conoscere le strategie di gestione del rischio clinico, acquisendo skills e ANTS anche grazie all'utilizzo della simulazione, anche ad alta fedeltà. (*)</i>	-----	-----	-----
<b>B. MEDICINA CRITICA E DI EMERGENZA</b>			
<i>Lo specializzando deve acquisire capacità di gestire le più comuni emergenze mediche con pericolo di vita, con gestione di base e avanzata dell'emergenza medica critica pre e intraospedaliera, avendo eseguito la rianimazione cardiopolmonare (in simulazione e in clinica)</i>	-----	-----	-----
<i>Lo specializzando deve acquisire capacità di gestire il trauma, in fase pre e intraospedaliera, e l'iniziale trattamento dell'ustione, inclusi gli aspetti organizzativi (*)</i>	-----	-----	-----
<i>Lo specializzando deve acquisire capacità di gestire le vie aeree in condizioni critiche</i>	-----	-----	-----
<i>Lo specializzando deve acquisire capacità di gestire la complessa organizzazione assistenziale in casi di incidenti di massa e disastri (medicina delle catastrofi) (*)</i>	-----	-----	-----







Requisiti assistenziali	Prestazioni minime per tutto il percorso formativo di uno specializzando da distribuire in funzione del piano formativo (N)	Volume minimo complessivo dell'attività assistenziale annuale della rete con uno specializzando per ogni anno (a)	Volume minimo dell'attività assistenziale annuale della rete per l'attivazione della Scuola (b)
con (*) l'apprendimento delle relative attività professionalizzanti può avvenire tramite simulazione per una percentuale massima del 50%	-----	-----	-----
<i>Lo specializzando deve acquisire capacità di gestire il monitoraggio e le misurazioni in emergenza (*)</i>	-----	-----	-----
<i>Conoscere il triage e saper attuare monitoraggi e misurazioni durante il trattamento d'emergenza di pazienti con patologia acuta respiratoria, cardiocircolatoria, neurologica e metabolica, acquisendo skills e ANTS anche grazie all'utilizzo della simulazione, anche ad alta fedeltà (*)</i>	-----	-----	-----
<i>Aver partecipato a rianimazioni cardiopolmonari (RCP) di base in soggetti adulti (*)</i>	20	100	300
<i>Aver partecipato a rianimazioni cardiopolmonari RCP avanzate in soggetti adulti (*)</i>	20	100	300
<i>Aver partecipato a rianimazioni cardiopolmonari (RCP) di base in età pediatrica (*)</i>	5	25	75
<i>Aver partecipato a rianimazioni cardiopolmonari RCP avanzate in età pediatrica (*)</i>	5	25	75
<i>Aver posizionato cateteri venosi centrali, anche con tecnica ecoguidata;</i>	50	250	750
<i>Aver posizionato agocannule arteriose e interpretato emogasanalisi arteriose</i>	100	500	1500
<i>Aver praticato toracentesi con posizionamento di tubi toracostomici (*)</i>	5	25	75
<i>Sapere utilizzare con appropriatezza tecniche e devices raccomandati per la gestione delle vie aeree in emergenza e in condizioni critiche, anche conoscendo come praticare l'accesso d'emergenza alla trachea (*)</i>	-----	-----	-----
<i>Saper eseguire la ventilazione invasiva e non-invasiva con diversi tipi di interfaccia e ventilatore</i>	-----	-----	-----
<i>Aver capacità interpretative della diagnostica per immagini, anche nei pazienti traumatizzati</i>	-----	-----	-----
<i>Aver partecipato all'impiego clinico di strumenti ecografici ed acquisito conoscenze di base sulle tecniche ultrasonografiche in urgenza-emergenza(*)</i>	-----	-----	-----
<i>Aver partecipato al trasferimento intra- ed inter-ospedaliero di pazienti critici</i>	10	50	150




Requisiti assistenziali	Prestazioni minime per tutto il percorso formativo di uno specializzando da distribuire in funzione del piano formativo (N)	Volume minimo complessivo dell'attività assistenziale annuale della rete con uno specializzando per ogni anno (a)	Volume minimo dell'attività assistenziale annuale della rete per l'attivazione della Scuola (b)
con (*) l'apprendimento delle relative attività professionalizzanti può avvenire tramite simulazione per una percentuale massima del 50%	-----	-----	-----
Avere conoscenza dell'attività di soccorso extraospedaliero avanzato e dei processi gestionali e decisionali della centrale operativa del 118 e dell'organizzazione del sistema che opera in situazioni di incidenti di massa e di catastrofi	-----	-----	-----
<b>C. RIANIMAZIONE E TERAPIA INTENSIVA POLIVALENTE</b>			
Si prevede la capacità di praticare:	-----	-----	-----
Terapia medica per diversi livelli di intensità di cura e per operatoria del paziente critico	-----	-----	-----
Si prevede la capacità di praticare:	-----	-----	-----
Terapia Intensiva (TI) generale (polivalente) e specialistica;	-----	-----	-----
Si prevede la capacità di praticare:	-----	-----	-----
Gestione delle vie aeree e dell'assistenza respiratoria intensiva, incluso l'utilizzo della broncoscopia;	-----	-----	-----
Conoscenza di un'ampia varietà di attrezzature, avendone discusso i principi di funzionamento, il significato della variazione dei parametri misurati ed i possibili errori delle diverse tecniche di monitoraggio, invasivo e non, dei parametri neurologici, respiratori, cardiocircolatori, metabolici per quanto di pertinenza delle varie situazioni cliniche in oggetto acquisendo skills e ANTS anche grazie all'utilizzo della simulazione, anche ad alta fedeltà (*)	-----	-----	-----
Al termine del corso lo specializzando deve aver effettuato almeno due anni di attività professionalizzante in Rianimazione e Terapia Intensiva polivalente e specialistica ed essere in grado di trattare i pazienti ricoverati in TI, definendo i problemi clinici, valutando gli indicatori delle disfunzioni organiche, sviluppando strategie diagnostiche in relazione alle condizioni di comorbilità e agli attuali fattori di complicazione, essendo in grado di gestire specifici piani di trattamento, inclusa la prognosi a breve ed a lungo termine	-----	-----	-----
Aver partecipato alla valutazione dei pazienti critici ed averne seguito l'evoluzione clinica sulla base dei principali indici prognostici	-----	-----	-----
Aver preso parte al trattamento di pazienti critici nei diversi settori specialistici e nelle principali condizioni di interesse intensivistico, riconoscendo ed avendo padronanza degli aspetti specifici del monitoraggio, degli accessi vascolari venosi e arteriosi e di supporto cardiocircolatorio, dell'accesso alle vie aeree, della gestione delle apparecchiature, compresa la CRRT e l'assistenza respiratoria (dalla ossigenoterapia fino alla ventilazione meccanica invasiva e non)	100	500	1500




Requisiti assistenziali	Prestazioni minime per tutto il percorso formativo di uno specializzando da distribuire in funzione del piano formativo (N)	Volume minimo complessivo dell'attività assistenziale annuale della rete con uno specializzando per ogni anno (a)	Volume minimo dell'attività assistenziale annuale della rete per l'attivazione della Scuola (b)
con (*) l'apprendimento delle relative attività professionalizzanti può avvenire tramite simulazione per una percentuale massima del 50%	-----	-----	-----
<b>Requisiti assistenziali</b>			
Aver acquisito padronanza nella gestione della nutrizione artificiale idonea alle esigenze dei principali quadri clinici;	-----	-----	-----
Aver padronanza nella gestione delle terapie infusionali ed elettrolitiche adeguate per tipologia;	-----	-----	-----
Saper applicare protocolli idonei a prevenire e monitorare il rischio delle infezioni in terapia intensiva e saper utilizzare appropriati protocolli di antibiotico terapia e terapia antifungina;	-----	-----	-----
Conoscere ed applicare i principi di base della terapia intensiva, compresa quella post-operatoria in chirurgia generale e specialistica e ostetricia per pazienti critici di ogni età, inclusi quelli pediatrici.	-----	-----	-----
Conoscere i principi etici chiamati in causa in condizioni di EOL (End Of Life) in relazione alla legislazione nazionale ed essere in grado di partecipare, sotto supervisione, alle decisioni della revoca o del rifiuto ad un trattamento intensivo	-----	-----	-----
Aver partecipato alle operazioni di accertamento della morte con criteri neurologici e cardiaci;	-----	-----	-----
Aver partecipato alla gestione clinica dei potenziali donatori d'organo ed alle eventuali procedure di prelievo di organi e tessuti;	-----	-----	-----
Conoscere le strategie di gestione delle crisi, acquisite anche grazie all'utilizzo della simulazione avanzata; (*)	-----	-----	-----
Aver preso parte alle riunioni organizzative del team di area intensiva e di audit clinico, comprendendo l'organizzazione delle unità di Rianimazione e Terapia Intensiva e la complessità della gestione appropriata in relazione alle risorse, alla qualità di cura, così come alla umanizzazione del trattamento in area critica;	-----	-----	-----
<b>D. MEDICINA E TERAPIA DEL DOLORE – CURE PALLIATIVE</b>			
Terapia dolore acuto e postoperatorio; conoscenza delle tecniche e dei farmaci indicati per l'ottimizzazione terapeutica del dolore postoperatorio e prevenzione del dolore cronico postoperatorio;	-----	-----	-----
Gestione del dolore acuto e cronico nell'ambito di una rete multidisciplinare;	-----	-----	-----
Gestione del percorso di cure palliative.	-----	-----	-----
Possedere la conoscenza dell'anatomia e della fisiopatologia del sistema nocicettivo;	-----	-----	-----



Requisiti assistenziali	Prestazioni minime per tutto il percorso formativo di uno specializzando da distribuire in funzione del piano formativo (N)	Volume minimo complessivo dell'attività assistenziale annuale della rete con uno specializzando per ogni anno (a)	Volume minimo dell'attività assistenziale annuale della rete per l'attivazione della Scuola (b)
con (*) l'apprendimento delle relative attività professionalizzanti può avvenire tramite simulazione per una percentuale massima del 50%	-----	-----	-----
<i>Possedere la capacità di eseguire una adeguata anamnesi e visita algologica e di interpretare i test consequenziali;</i>	-----	-----	-----
<i>Possedere la capacità di applicare le scale e i questionari convalidati a identificare il tipo di dolore e a valutare l'efficacia del trattamento;</i>	-----	-----	-----
<i>Possedere la capacità di misurare e di documentare l'evoluzione del dolore con apparecchiature specifiche;</i>	-----	-----	-----
<i>Possedere la conoscenza e competenza delle terapie di base, dei trattamenti farmacologici e delle analgesie multimodali, comprese le tecniche non farmacologiche;</i>	-----	-----	-----
<i>Possedere la conoscenza delle strategie di trattamento del dolore, incluse quelle non farmacologiche e invasive;</i>	-----	-----	-----
<i>Possedere la conoscenza delle indicazioni all'uso di terapie fisiche e psicologiche, di blocchi loco-regionali, dell'impianto di dispositivi per la somministrazione di farmaci e di elettrostimolatori;</i>	-----	-----	-----
<i>Possedere la competenza tecnica dei blocchi neuroassiali, plessici e dei blocchi nervosi periferici per dolore acuto e cronico;</i>	-----	-----	-----
<i>Possedere la capacità di riconoscere e descrivere le complicanze di procedure interventistiche e il loro trattamento;</i>	-----	-----	-----
<i>Possedere la capacità di gestione del paziente che assume oppioidi per dolore cronico;</i>	-----	-----	-----
<i>Possedere le skills e ANTS acquisiti anche grazie all'utilizzo della simulazione, anche ad alta fedeltà. (*)</i>	-----	-----	-----
<i>Al termine del corso lo specializzando dovrà aver gestito pazienti con dolore acuto postoperatorio nei diversi ambiti chirurgici;</i>	50	250	750
<i>Al termine del corso lo specializzando dovrà aver gestito pazienti con dolore cronico (inquadramento diagnostico, impostazione del piano terapeutico, valutazione efficacia del trattamento, follow-up);</i>	10	50	150
<i>Al termine del corso lo specializzando dovrà aver eseguito peridurali antalgiche</i>	25	125	375
<i>Al termine del corso lo specializzando dovrà aver eseguito accessi spinali</i>	10	50	150




Requisiti assistenziali	Prestazioni minime per tutto il percorso formativo di uno specializzando da distribuire in funzione del piano formativo (N)	Volume minimo complessivo dell'attività assistenziale annuale della rete con uno specializzando per ogni anno (a)	Volume minimo dell'attività assistenziale annuale della rete per l'attivazione della Scuola (b)
con (*) l'apprendimento delle relative attività professionalizzanti può avvenire tramite simulazione per una percentuale massima del 50%	10	50	150
<i>Al termine del corso lo specializzando dovrà aver eseguito blocchi nervosi periferici.</i>	-----	-----	-----
<i>Al termine del corso lo specializzando dovrà possedere conoscenza delle tecniche di comunicazione adeguata a informare pazienti e familiari delle opzioni di trattamento, degli obiettivi di cura e delle cure di fine vita</i>	-----	-----	-----
<i>Al termine del corso lo specializzando dovrà conoscere i percorsi clinico-terapeutici delle cure palliative, avendo acquisito capacità di gestione delle tecniche farmacologiche e non, per controllare i sintomi del paziente in fase terminale, capacità di lavorare in rete ed in ambito multidisciplinare e multiprofessionale, sapendo comunicare in maniera appropriata con gli altri professionisti sanitari</i>	-----	-----	-----
<b>E. TERAPIA IPERBARICA</b>			
<i>Valutazione e preparazione del paziente da sottoporre a trattamento iperbarico</i>	-----	-----	-----
<i>Trattamento iperbarico in emergenza/urgenza</i>	-----	-----	-----
<i>Monitoraggio, misurazioni e assistenza negli ambienti straordinari.</i>	-----	-----	-----
<i>Lo specializzando deve conoscere i principi e le principali indicazioni ad un'ampia varietà di attrezzature applicate alla medicina subacquea ed iperbarica, averne discusso i principi di funzionamento, il significato della variazione dei parametri misurati ed i possibili errori delle diverse tecniche di monitoraggio, invasivo e non, dei parametri neurologici, respiratori, cardiocircolatori, metabolici per quanto di pertinenza delle varie situazioni cliniche in oggetto</i>	-----	-----	-----
<i>I Centri di Terapia Iperbarica non hanno una distribuzione parallela alle Scuole sul territorio nazionale; l'acquisizione delle attività professionalizzanti può essere raggiunta con un periodo di formazione presso il centro di riferimento, anche adottando accordi quadro regionali e interregionali fra Scuole; skills e ANTS possono essere acquisiti anche grazie all'utilizzo della simulazione, anche ad alta fedeltà. (*)</i>	-----	-----	-----
<i>Al termine del Corso lo Specializzando deve conoscere le indicazioni e le controindicazioni al trattamento con ossigeno iperbarico in elezione ed in urgenza</i>	-----	-----	-----
<i>Al termine del Corso lo Specializzando deve conoscere le problematiche relative alla diagnosi e cura delle patologie subacquee;</i>	-----	-----	-----




Requisiti assistenziali	Prestazioni minime per tutto il percorso formativo di uno specializzando da distribuire in funzione del piano formativo (N)	Volume minimo complessivo dell'attività assistenziale annuale della rete con uno specializzando per ogni anno (a)	Volume minimo dell'attività assistenziale annuale della rete per l'attivazione della Scuola (b)
con (*) l'apprendimento delle relative attività professionalizzanti può avvenire tramite simulazione per una percentuale massima del 50%	-----	-----	-----
<b>Requisiti assistenziali</b>			
Al termine del Corso lo Specializzando deve conoscere le possibilità di monitoraggio e misurazione negli ambienti straordinari;	-----	-----	-----
Al termine del Corso lo Specializzando deve conoscere le normative di sicurezza e per la prevenzione degli incendi relative agli ambienti straordinari;	-----	-----	-----
Al termine del Corso lo Specializzando deve aver preso parte alla valutazione, preparazione e gestione del trattamento (iperbarico) di pazienti	20	100	300
Al termine del Corso lo Specializzando deve aver discusso con lo staff i protocolli di nursing in corso di terapia iperbarica;	-----	-----	-----
Al termine del Corso lo Specializzando deve saper predisporre le misure per la prevenzione dei rischi connessi al trattamento iperbarico per trattamenti programmati ed urgenti;	-----	-----	-----
Al termine del Corso lo Specializzando deve aver discusso in team i protocolli di trattamento delle patologie subacquee.	-----	-----	-----
<b>F. TOSSICOLOGIA D'URGENZA</b>			
Capacità di operare interventi clinico-tossicologici in TI o in altre strutture dedicate alla gestione dell'urgenza-emergenza, compresi i Centri Antiveleni;	-----	-----	-----
Capacità di operare i principali trattamenti per le sostanze d'abuso;	-----	-----	-----
Capacità di operare la diagnostica di laboratorio e condotta terapeutica integrata.	-----	-----	-----
Conoscere un'adeguata varietà di tecniche utili a diagnosticare e trattare, con protocolli multimodali integrati, le più frequenti emergenze di tossicologia clinica	-----	-----	-----
Circa le più frequenti emergenze di tossicologia clinica: deve avere discusso i principi di applicazione, il significato della variazione dei parametri misurati ed i possibili errori delle diverse indicazioni di monitoraggio delle varie situazioni cliniche, acquisendo skills e ANTS anche grazie all'utilizzo della simulazione, anche ad alta fedeltà (*)	-----	-----	-----
Deve aver seguito l'itinerario diagnostico e terapeutico di casi clinici di intossicazioni acute o avvelenamenti con insufficienza delle funzioni vitali	10	50	150
Deve conoscere i percorsi clinico-terapeutici delle principali intossicazioni ed avvelenamenti	-----	-----	-----
<b>G. COMPETENZE NON TECNICHE ANESTESIOLOGICHE (ANTS)</b>			
Gestione dei compiti (Task Management): pianificare e preparare; prioritizzare; provvedere e mantenere gli standard, identificare e utilizzare le risorse.	-----	-----	-----



Requisiti assistenziali	Prestazioni minime per tutto il percorso formativo di uno specializzando da distribuire in funzione del piano formativo (N)	Volume minimo complessivo dell'attività assistenziale annuale della rete con uno specializzando per ogni anno (a)	Volume minimo dell'attività assistenziale annuale della rete per l'attivazione della Scuola (b)
<p>con (*) l'apprendimento delle relative attività professionalizzanti può avvenire tramite simulazione per una percentuale massima del 50%</p> <p><i>Lavoro di gruppo (Team work): coordinare attività con componenti del team; scambiare le informazioni; usare autorità ed assertività; valutare le capacità; supportare gli altri.</i></p> <p><i>Consapevolezza della situazione (Situation awareness): raccogliere informazioni; riconoscere e comprendere; anticipare</i></p> <p><i>Capacità decisionale (Decision Making): identificare le opzioni; fare bilancio rischi e benefici; rivalutare.</i></p> <p><i>Devono essere acquisiti, anche attraverso tecniche di simulazione in situ e/o ad alta fedeltà, i principi delle competenze non tecniche anestesiologiche (Anaesthesia Non Technical Skills), relazionali, interpersonali e organizzative, nei molti contesti dello sviluppo professionale, soprattutto nelle situazioni di crisi a potenziale rapida evoluzione clinica (*)</i></p>	-----	-----	-----
<p><i>Al termine del corso, lo specializzando:</i></p> <p><i>Deve essere in grado di prendere decisioni in corso d'azione clinica, sulla base dell'esperienza o di nuove informazioni, sia in condizioni elettive che nelle situazioni di crisi;</i></p> <p><i>Deve saper sviluppare e mantenere la consapevolezza dinamica della situazione sulla percezione degli elementi dell'ambiente (paziente, squadra, tempi, monitoraggio...) e anticipare che cosa potrebbe succedere nell'evoluzione del caso;</i></p> <p><i>Deve gestire le risorse e organizzare i compiti per raggiungere gli obiettivi;</i></p> <p><i>Deve saper comunicare efficacemente e saper lavorare in ogni ruolo in un contesto di squadra, per assicurare un efficace supporto alla squadra stessa.</i></p>	-----	-----	-----
<p><b>H. QUALITÀ, GESTIONE ED ECONOMIA SANITARIA, RICERCA, ETICA, E SVILUPPO DELLA PROFESSIONALITÀ</b></p>	-----	-----	-----



Requisiti assistenziali	Prestazioni minime per tutto il percorso formativo di uno specializzando da distribuire in funzione del piano formativo (N)	Volume minimo complessivo dell'attività assistenziale annuale della rete con uno specializzando per ogni anno (a)	Volume minimo dell'attività assistenziale annuale della rete per l'attivazione della Scuola (b)
<p>con (*) l'apprendimento delle relative attività professionalizzanti può avvenire tramite simulazione per una percentuale massima del 50%</p> <p><b>Al termine del corso, lo specializzando:</b>  <i>Formula decisioni cliniche rispettando i principi etici e legali; comunica in maniera efficace con i pazienti e i loro familiari (rapporto medico-paziente); coinvolge i pazienti e/o i loro delegati in decisioni che riguardano la terapia e il trattamento; coinvolge i colleghi di altre differenti specialità nel processo decisionale riguardante la cura e il trattamento; mantiene delle accurate e leggibili cartelle, e la documentazione delle attività cliniche; rispetta la vita privata, la dignità, la riservatezza e i vincoli giuridici nell'utilizzo dei dati dei pazienti; sostiene e partecipa alle attività che riguardano lo sviluppo professionale e della specialità. Nel contesto di una squadra multidisciplinare, fornisce terapie palliative e di fine vita e applica i processi guidati etici e legali del rifiuto e della revoca dei trattamenti.</i></p> <p><b>Al termine del corso, lo specializzando:</b>  <i>Conosce i principi dei Sistemi Qualità e Governo Clinico e possiede le basi dell'economia sanitaria</i></p> <p><b>Al termine del corso, lo specializzando:</b>  <i>E' attivo nell'approfondire le conoscenze, nell'applicare l'auto apprendimento, nella ricerca. Durante il percorso formativo lo specializzando deve acquisire le competenze per assicurare la qualità del proprio lavoro, così come una appropriata conoscenza nell'economia sanitaria, comprendendo i concetti statistici di base, quelli etici e quelli economici. Deve essere in grado di valutare il beneficio di applicare i risultati della ricerca alla pratica clinica</i></p> <p><i>Deve quindi acquisire: conoscenza della medicina basata sulle evidenze e dei livelli delle evidenze stesse;</i></p> <p><i>Deve quindi acquisire: conoscenza dei tests statistici comuni e applicazione statistica a un progetto di ricerca con analisi dei risultati, monitoraggio e sorveglianza dopo lo studio;</i></p> <p><i>Deve quindi acquisire: conoscenza dei principi etici e delle responsabilità giuridiche del comitato etico;</i></p> <p><i>Deve quindi acquisire: capacità di realizzare una pubblicazione scientifica sviluppando attitudini di lettura critica delle pubblicazioni di ricerca, presentando poster e comunicazioni a congressi nazionali e internazionali;</i></p>	-----	-----	-----
	-----	-----	-----
	-----	-----	-----
	-----	-----	-----





Requisiti assistenziali	Prestazioni minime per tutto il percorso formativo di uno specializzando da distribuire in funzione del piano formativo (N)	Volume minimo complessivo dell'attività assistenziale annuale della rete con uno specializzando per ogni anno (a)	Volume minimo dell'attività assistenziale annuale della rete per l'attivazione della Scuola (b)
con (*) l'apprendimento delle relative attività professionalizzanti può avvenire tramite simulazione per una percentuale massima del 50%	-----	-----	-----
<b>Requisiti assistenziali</b>			
con (*) l'apprendimento delle relative attività professionalizzanti può avvenire tramite simulazione per una percentuale massima del 50%	-----	-----	-----
<i>Deve quindi acquisire: sviluppare tecniche di apprendimento in piccoli gruppi e di lavorare secondo le good clinical practice;</i>	-----	-----	-----
<i>Deve quindi acquisire: comprendere, e ove fosse pertinente, partecipare ai processi di assicurazione della Qualità (QA) nella pratica clinica, come la base necessaria allo sviluppo professionale continuo</i>	-----	-----	-----
<i>Deve quindi acquisire: applicare al proprio lavoro le raccomandazioni locali intraospedaliere, nazionali ed europee, conoscendo i programmi per la qualità e la sicurezza (liste di controllo, identificazione del paziente, malattie trasmissibili, etc....);</i>	-----	-----	-----
<i>Deve quindi acquisire: consapevolezza dei propri limiti e essere capaci di cercare aiuto quando necessario;</i>	-----	-----	-----
<i>Deve quindi acquisire: organizzare efficacemente il proprio lavoro con una squadra multidisciplinare;</i>	-----	-----	-----
<i>Deve quindi acquisire: conoscere le infrastrutture pertinenti europee così come quelle nazionali proprie e quelle locali e del loro ruolo nel loro continuo miglioramento;</i>	-----	-----	-----
<i>Deve quindi acquisire: comprendere le responsabilità manageriali ed amministrative in ambito sanitario;</i>	-----	-----	-----
<i>Deve quindi acquisire: essere in grado di partecipare a trial clinici ed aver partecipato alla stesura di lavori scientifici, conoscendo le norme che regolano la sperimentazione clinica.</i>	-----	-----	-----
<b>AREE DI COMPETENZE CORE SPECIALISTICHE</b>			



<p><b>Requisiti assistenziali</b></p> <p>con (*) l'apprendimento delle relative attività professionalizzanti può avvenire tramite simulazione per una percentuale massima del 50%</p>	<p>Prestazioni minime per tutto il percorso formativo di uno specializzando da distribuire in funzione del piano formativo (N)</p>	<p>Volume minimo complessivo dell'attività assistenziale annuale della rete con uno specializzando per ogni anno (a)</p>	<p>Volume minimo dell'attività assistenziale annuale della rete per l'attivazione della Scuola (b)</p>
<p><b>1. ANESTESIA OSTETRICA</b></p> <p><i>Lo specializzando deve acquisire abilità cliniche e capacità nella terapia anestesiológica e cura peroperatoria delle donne in gravidanza, oltre che conoscere come soccorrere il neonato. Queste comprendono le seguenti competenze:</i></p> <ul style="list-style-type: none"> <li>- conosce la fisiologia della gravidanza, del travaglio e del parto</li> <li>- ha una conoscenza approfondita dei metodi disponibili per il sollievo dal dolore durante il travaglio e del parto, compreso il taglio cesareo</li> <li>- deve essere in grado di scegliere ed eseguire una appropriata analgesia durante il travaglio</li> <li>- deve dimostrare abilità nella gestione delle complicazioni del parto e dell'anestesia per il parto</li> <li>- deve essere in grado di eseguire una rianimazione del neonato</li> <li>- gestisce la sicura somministrazione dell'anestesia generale o regionale e la terapia peroperatoria nelle pazienti ostetriche</li> <li>- deve essere in grado di gestire la partoriente ad alto rischio</li> </ul> <p><i>stabilisce un contatto professionale con il gruppo dei ginecologi e delle ostetriche</i></p>	<p>-----</p>	<p>-----</p>	<p>-----</p>




Requisiti assistenziali	Prestazioni minime per tutto il percorso formativo di uno specializzando da distribuire in funzione del piano formativo (N)	Volume minimo complessivo dell'attività assistenziale annuale della rete con uno specializzando per ogni anno (a)	Volume minimo dell'attività assistenziale annuale della rete per l'attivazione della Scuola (b)
<p>con (*) l'apprendimento delle relative attività professionalizzanti può avvenire tramite simulazione per una percentuale massima del 50%</p> <p><b>Requisiti assistenziali</b></p> <p><b>2. GESTIONE DELLE VIE AEREE</b>  <i>Lo specializzando deve acquisire capacità cliniche e competenze nella gestione delle vie aeree e dell'assistenza respiratoria. Queste comprendono le seguenti competenze:</i></p> <ul style="list-style-type: none"> <li>- prevedere il rischio di difficoltà nella gestione delle vie aeree attraverso l'uso degli appropriati indicatori e score;</li> <li>- gestire le vie aeree difficili sia previste che impreviste, conoscendo l'uso dei dispositivi standard e di quelli alternativi, inclusi gli strumenti per video e fibroscopia, sapendoli applicare in modo appropriato e conoscendo le strategie e gli algoritmi raccomandati;</li> <li>- gestire le situazioni di ossigenazione e ventilazione difficile ed effettuare le manovre appropriate in caso di CICO (Cannot Intubate Cannot Oxygenate);</li> <li>- gestire le vie aeree nelle situazioni di emergenza, anche nel trauma e conoscere le strategie di sicurezza della gestione delle vie aeree in terapia intensiva e nel paziente critico;</li> <li>- gestire l'estubazione in sicurezza in condizioni di difficoltà e/o dopo interventi sulle vie aeree;</li> <li>- gestire adeguatamente l'anestesia e le vie aeree nelle procedure condivise, garantendo la sicurezza respiratoria durante chirurgia laringea, toracopolmonare, tracheotomia chirurgica e percutanea, oltre che per la laringoscopia/broncoscopia operative;</li> <li>- conoscere le diverse tecniche di tracheotomia, acquisire la pratica di base e conoscere le strategie per prevenire le complicanze a breve e lungo termine;</li> <li>- conoscere le tecniche di gestione delle vie aeree nei pazienti pediatrici;</li> </ul> <p>conoscere l'assistenza anestesiológica per la chirurgia laser nelle vie aeree, compresa la jet-ventilation</p>	<p>-----</p>	<p>-----</p>	<p>-----</p>




Requisiti assistenziali	Prestazioni minime per tutto il percorso formativo di uno specializzando da distribuire in funzione del piano formativo (N)	Volume minimo complessivo dell'attività assistenziale annuale della rete con uno specializzando per ogni anno (a)	Volume minimo dell'attività assistenziale annuale della rete per l'attivazione della Scuola (b)
<p>con (*) l'apprendimento delle relative attività professionalizzanti può avvenire tramite simulazione per una percentuale massima del 50%</p> <p><b>Requisiti assistenziali</b></p>	<p><b>3. ANESTESIA TORACICA E CARDIO-VASCOLARE</b>  <i>Lo specializzando deve acquisire le conoscenze e le capacità relative alla terapia anestesiológica e perioperatoria di pazienti in chirurgia toracica e cardiovascolare. Queste comprendono le seguenti competenze:</i></p> <ul style="list-style-type: none"> <li>- <i>valutazione dei limiti di operabilità per la resezione polmonare e selezione dei pazienti che hanno bisogno di una preparazione e di un trattamento preoperatorio;</i></li> <li>- <i>consapevolezza dei fattori di rischio perioperatori e delle specifiche complicazioni postoperatorie in chirurgia toracica;</i></li> <li>- <i>gestione degli aspetti anestetici nella ventilazione monopolmonare;</i></li> <li>- <i>strategie di gestione del dolore acuto e cronico in chirurgia toracica, compresi i blocchi epidurali, paravertebrali e intercostali;</i></li> <li>- <i>conoscenza delle emergenze nelle procedure toraciche o cardiovascolari e della loro gestione;</i></li> <li>- <i>conoscenza anestesiológica di base del bypass cardiopolmonare;</i></li> <li>- <i>competenza nel monitoraggio invasivo per la chirurgia toracica e cardiovascolare compresi il cateterismo dell'arteria polmonare e l'ecocardiografia trans esofagea;</i></li> <li>- <i>conoscenza dei principi di base e delle tecniche anestesiológicas e terapeutiche usate per una grave compromissione della funzionalità cardiaca nei pazienti ad alto rischio, per i pazienti in previsione di un trapianto cardiaco o polmonare, per i pazienti con malattie cardiache congenite, e per quelli con stimolatori impiantati o dispositivi di cardioversione;</i></li> <li>- <i>capacità di gestire l'anestesia per la chirurgia vascolare maggiore, comprese le procedure d'emergenza.</i></li> </ul>	<p>-----</p>	<p>-----</p>




Requisiti assistenziali	Prestazioni minime per tutto il percorso formativo di uno specializzando da distribuire in funzione del piano formativo (N)	Volume minimo complessivo dell'attività assistenziale annuale della rete con uno specializzando per ogni anno (a)	Volume minimo dell'attività assistenziale annuale della rete per l'attivazione della Scuola (b)
<p>con (*) l'apprendimento delle relative attività professionalizzanti può avvenire tramite simulazione per una percentuale massima del 50%</p> <p><b>4. NEUROANESTESIA</b>  <i>Lo specializzando deve acquisire capacità cliniche e competenze nella terapia anestesiológica e perioperatoria dei pazienti sottoposti a chirurgia e interventi riguardanti le strutture intracraniche, spinali, e circostanti. Queste comprendono le seguenti competenze:</i></p> <ul style="list-style-type: none"> <li>- <i>valutazione pre e post-operatoria del paziente neurochirurgico;</i></li> <li>- <i>scelta dell'appropriateo monitoraggio per la neurochirurgia e a conoscenza della posizione del paziente per interventi neurochirurgici;</i></li> <li>- <i>conoscenza e delle strategie per la protezione cerebrale e il controllo della pressione intracranica;</i></li> <li>- <i>gestione del paziente con pressione intracranica aumentata;</i></li> <li>- <i>conoscenza e capacità di analisi dei rischi e dei benefici delle tecniche anestesiológicas disponibili per tutti gli aspetti della neurochirurgia e della neuroradiologia.</i></li> </ul>	<p>-----</p>	<p>-----</p>	<p>-----</p>
<p><b>5. ANESTESIA PEDIATRICA</b>  <i>Lo specializzando deve acquisire capacità cliniche e competenze nell'anestesia e nella terapia perioperatoria dei pazienti pediatrici, così come le basi della terapia intensiva delle criticità in età pediatriche. Queste comprendono le seguenti competenze:</i></p> <ul style="list-style-type: none"> <li>✦ <i>conoscenza delle implicazioni delle differenze fra bambino e adulto, l'anatomia, la fisiologia e la farmacologia;</i></li> <li>✦ <i>conoscenza degli aspetti pediatrici del monitoraggio, delle attrezzature, e degli accessi vascolari, della gestione delle vie aeree, indispensabili per la gestione sicura dell'anestesia generale dall'induzione al risveglio, includendo la gestione dell'urgenza-emergenza chirurgica nei bambini;</i></li> <li>✦ <i>conoscenza delle tecniche utili al controllo del dolore, degli aspetti clinici necessari alla gestione dei liquidi e della terapia delle principali criticità e rischi nel paziente pediatrico;</i></li> <li>✦ <i>conoscenza della rianimazione del neonato e del bambino in ogni ambito di emergenza;</i></li> <li>✦ <i>conoscenza e capacità di gestire la responsabilità del trasporto di tutti i bambini e neonati a una struttura di competenza superiore;</i></li> <li>✦ <i>capacità di comunicare con la necessaria empatia con i bambini e i loro parenti, includendo la capacità di gestire la pratica dell'informazione ai fini del consenso.</i></li> </ul>	<p>-----</p>	<p>-----</p>	<p>-----</p>




Requisiti assistenziali	Prestazioni minime per tutto il percorso formativo di uno specializzando da distribuire in funzione del piano formativo (N)	Volume minimo complessivo dell'attività assistenziale annuale della rete con uno specializzando per ogni anno (a)	Volume minimo dell'attività assistenziale annuale della rete per l'attivazione della Scuola (b)
<p>con (*) l'apprendimento delle relative attività professionalizzanti può avvenire tramite simulazione per una percentuale massima del 50%</p> <p><b>6. NORA/ANESTESIA AMBULATORIALE</b>  <i>Lo specializzando deve acquisire capacità cliniche e competenze nella terapia anestesiológica per assistere i pazienti in luoghi diversi dalla sala operatoria (NORA: Non Operative Room Anaesthesia) e per la Chirurgia Ambulatoriale. Queste comprendono le seguenti competenze:</i></p> <ul style="list-style-type: none"> <li>- capacità di gestire e di fornire l'anestesia al di fuori della sala operatoria, tenendo conto della logistica della struttura, del tipo di paziente (bambini, anziani, etc....), e del tipo di procedura;</li> <li>- conoscenza dei requisiti necessari a garantire la sicurezza e condurre con appropriatezza la valutazione preoperatoria ai fini della selezione e della gestione del caso, valutando i rischi anestesiológicos e perioperatori e conoscendo la normativa e le linee guida di riferimento;</li> <li>- competenza nell'applicare i principi di sicurezza durante le tecniche radiografiche, la risonanza magnetica e tutte le altre procedure diagnostiche o terapeutiche mini-invasive richieste in luoghi diversi dalla sala operatoria.</li> </ul>	<p>-----</p>	<p>-----</p>	<p>-----</p>



Requisiti assistenziali	Prestazioni minime per tutto il percorso formativo di uno specializzando da distribuire in funzione del piano formativo (N)	Volume minimo complessivo dell'attività assistenziale annuale della rete con uno specializzando per ogni anno (a)	Volume minimo dell'attività assistenziale annuale della rete per l'attivazione della Scuola (b)
<p>con (*) l'apprendimento delle relative attività professionalizzanti può avvenire tramite simulazione per una percentuale massima del 50%</p> <p><b>7. GESTIONE MULTIDISCIPLINARE DEL DOLORE</b>                      Lo specializzando deve acquisire capacità cliniche e competenze nella gestione multidisciplinare della terapia del dolore e delle cure palliative. Queste comprendono le seguenti competenze:</p> <ul style="list-style-type: none"> <li>- conoscenza della normativa relativa alla terapia del dolore e alle cure palliative (Legge 38/2010; Protocollo Intesa 25 luglio 2012) e successive integrazioni;</li> <li>- conoscenza delle caratteristiche della rete di terapia del dolore e dei percorsi diagnostico terapeutici che garantiscono la continuità assistenziale tra i nodi della rete;</li> <li>- conoscenza degli interventi di base e specialistici delle cure palliative;</li> <li>- capacità di gestione farmacologica e non (tecniche anestesia locoregionale) del dolore acuto postoperatorio;</li> <li>- capacità di gestione farmacologica e non (tecniche di neuromodulazione spinale, tecniche di termolisi...) del dolore cronico;</li> <li>- capacità di diagnosticare i meccanismi fisiopatologici di dolore cronico;</li> <li>- conoscenze dei principi fisiopatologici delle patologie ad andamento cronico ed evolutivo, per le quali non esistono terapie o quando queste siano inadeguate o inefficaci ai fini della stabilizzazione della malattia o per garantire la sopravvivenza per un periodo significativo;</li> <li>- capacità di gestire e modulare in modo appropriato i sintomi di un paziente con malattia in fase terminale;</li> <li>- capacità di interazione multidisciplinare e multiprofessionale nella gestione integrata del paziente con dolore cronico e del malato in cure palliative;</li> </ul> <p>capacità di comunicazione con i familiari e con il paziente affetto da dolore cronico o in cure palliative</p>	<p>-----</p>	<p>-----</p>	<p>-----</p>



Requisiti disciplinari	Settori scientifici disciplinari obbligatori e irrinunciabili	Modalità di verifica
Insegnamenti fondamentali	▪ BIO/14 FARMACOLOGIA	Esame documentale Eventuale accertamento diretto
	▪ MED/09 MEDICINA INTERNA	
	▪ MED/10 MALATTIE DELL'APPARATO RESPIRATORIO	
	▪ MED/11 MALATTIE DELL'APPARATO CARDIOVASCOLARE	
	▪ MED/18 CHIRURGIA GENERALE	
	▪ MED/36 DIAGNOSTICA PER IMMAGINI E RADIOTERAPIA	
	▪ MED/41 ANESTESIOLOGIA	
	▪ MED/43 MEDICINA LEGALE	






## AUDIOLOGIA E FONIATRIA


Requisiti Strutturali	Tipologia	Modalità di verifica
<p>Strutture specialistiche universitarie o convenzionate che devono essere presenti nella rete formativa</p>	<ul style="list-style-type: none"> <li>▪ OTORINOLARINGOIATRIA</li> </ul>	<p>Esame documentale Eventuale accertamento diretto</p>
	<ul style="list-style-type: none"> <li>▪ PEDIATRIA</li> </ul>	
	<ul style="list-style-type: none"> <li>▪ GERIATRIA</li> </ul>	
	<ul style="list-style-type: none"> <li>▪ MEDICINA INTERNA</li> </ul>	
	<ul style="list-style-type: none"> <li>▪ DIAGNOSTICA PER IMMAGINI E RADIOTERAPIA</li> </ul>	




<b>Requisiti assistenziali</b>	<b>Prestazioni minime per tutto il percorso formativo di uno specializzando da distribuire in funzione del piano formativo (N)</b>	<b>Volume minimo complessivo dell'attività assistenziale annuale della rete con uno specializzando per ogni anno (a)</b>	<b>Volume minimo dell'attività assistenziale annuale della rete per l'attivazione della Scuola (b)</b>
<i>Attività clinica su pazienti affetti da patologie audiolgiche e foniatriche di cui almeno il 20% in età evolutiva ed il 20% in età geriatrica</i>	350	1750	5250
<i>Diagnosi audiolgiche e foniatriche complete, delle quali almeno il 25% con responsabilità diretta</i>	80	400	1200
<i>Indagini ERA, di cui almeno il 40% in pazienti in età evolutiva</i>	20	100	300
<i>Rinofaringolarinoscopie</i>	20	100	300
<i>Laringostroboscopia</i>	20	100	300
<i>Analisi spettro acustiche della voce</i>	10	50	150
<i>Prescrizione e controllo di protesi uditive di cui il 10% impiantate chirurgicamente</i>	30	150	450
<i>Prescrizione e partecipazione a riabilitazioni di patologie della comunicazione delle quali almeno 5 in pazienti in età evolutiva e 5 in pazienti post-chirurgici</i>	20	100	300
<i>Programma di prevenzione delle patologie della comunicazione;</i>	1	5	15
<i>Interventi chirurgici per la risoluzione di patologie dell'orecchio che abbiano provocato una perdita uditiva</i>	15	75	225
<i>Interventi per la correzione chirurgica di disfonie da patologia delle corde vocali e del tratto vocale</i>	14	70	210
<i>Inquadramenti di disturbi del linguaggio</i>	15	75	225
<i>Inquadramenti diagnostici dei Disturbi Specifici di Apprendimento (DSA)</i>	10	50	150
<i>Inquadramenti diagnostici dei disturbi della deglutizione;</i>	10	50	150
<i>Esami vestibolari (VideoOculoscopia);</i>	20	100	300
<i>Partecipazione a valutazioni uditive in ambito neonatale (screening);</i>	45	225	675



<i>Partecipazione a diagnosi di ipoacusia neonatale con prescrizione dell'iter terapeutico protesico e riabilitativo di cui almeno il 20 % con responsabilità diretta.</i>	20	100	300
--	----	-----	-----




Requisiti disciplinari	Settori scientifici disciplinari obbligatori ed irrinunciabili	Modalità di verifica
Insegnamenti fondamentali	<ul style="list-style-type: none"> <li>▪ MED/09 MEDICINA INTERNA</li> <li>▪ MED/26 NEUROLOGIA</li> <li>▪ MED/31 OTORINOLARINGOIATRIA</li> <li>▪ MED/32 AUDIOLOGIA</li> <li>▪ MED/36 DIAGNOSTICA PER IMMAGINI E RADIOTERAPIA</li> <li>▪ MED/38 PEDIATRIA GENERALE E SPECIALISTICA</li> </ul>	Esame documentale Eventuale accertamento diretto




## MEDICINA FISICA E RIABILITATIVA


Requisiti Strutturali	Tipologia	Modalità di verifica
<p>Strutture specialistiche universitarie o convenzionate che devono essere presenti nella rete formativa</p>	<ul style="list-style-type: none"> <li>▪ MEDICINA INTERNA</li> </ul>	<p>Esame documentale Eventuale accertamento diretto</p>
	<ul style="list-style-type: none"> <li>▪ CARDIOLOGIA</li> </ul>	
	<ul style="list-style-type: none"> <li>▪ PEDIATRIA</li> </ul>	
	<ul style="list-style-type: none"> <li>▪ NEUROLOGIA E/O NEUROPSICHIATRIA INFANTILE</li> </ul>	
	<ul style="list-style-type: none"> <li>▪ ORTOPEDIA</li> </ul>	




Requisiti assistenziali	Prestazioni minime per tutto il percorso formativo di uno specializzando da distribuire in funzione del piano formativo (N)	Volume minimo complessivo dell'attività assistenziale annuale della rete con uno specializzando per ogni anno (a)	Volume minimo dell'attività assistenziale annuale della rete per l'attivazione della Scuola (b)
<i>Partecipare alla diagnostica funzionale con misure strumentali quali: (Dinamometria, Elettrochinesiologia, Test posturali e baropodometrici, Analisi del cammino, Spirometria, Urodinamica, ecc.) condotta almeno per il 50% in prima persona</i>	40	200	600
<i>Partecipare alla diagnostica funzionale con misure psicometriche quali: Bilanci mio- articolari, Test Neuropsicologici, Questionari quantitativi (scale) di Valutazione Funzionale, check- list strutturate (inclusi questionari ICF) condotta almeno per il 50% in prima persona</i>	100	500	1500
<i>Partecipare alla diagnostica biomedica con misure strumentali quantitative o semi- quantitative quali: esami strumentali neurofisiologici, ecografici, osteo-densitometrici; riabilitativa strumentale condotta almeno per il 50% in prima persona</i>	40	200	600
<i>Partecipazione attiva al team multi-professionale per la definizione di Progetti e Programmi Riabilitativi Individuali (impostazione, controllo, verifica) nei contesti sia di degenza ospedaliera sia ambulatoriale, e/o residenziale assistenziale, e/o territoriale /domiciliare e negli ambiti delle diverse età condotta almeno per il 50% in prima persona</i>	200	1000	3000
<i>Prescrizione e collaudo di Protesi, ortesi ed Ausili condotta almeno per il 50% in prima persona</i>	30	150	450
<i>Interventi mini- o semi-invasivi effettuati personalmente e individualmente (quali procedure di medicina manuale, fibroscopie laringo-tracheali, infiltrazioni articolari e in generale procedure di fisioterapia interventistica nelle sue diverse declinazioni condotta almeno per il 50% in prima persona</i>	50	250	750
<i>Effettuare sei mesi di tirocinio in Dipartimenti, Unità Operative o Servizi specialistici: Ortopedia e Traumatologia (1 mese), Neurologia (1 mese), Cardiologia (1 mese), Pneumatologia (1 mese), Dipartimento di Emergenza (1 mese) Dipartimento delle attività Territoriali o equivalente (1 mese)</i>	-----	-----	-----



Requisiti disciplinari	Settori scientifici disciplinari obbligatori ed irrinunciabili	Modalità di verifica
<p>Insegnamenti fondamentali</p>	<ul style="list-style-type: none"> <li>▪ FIS/07 FISICA APPLICATA</li> </ul>	<p>Esame documentale Eventuale accertamento diretto</p>
	<ul style="list-style-type: none"> <li>▪ MED/09 MEDICINA INTERNA</li> </ul>	
	<ul style="list-style-type: none"> <li>▪ MED/10 MALATTIE DELL'APPARATO RESPIRATORIO</li> </ul>	
	<ul style="list-style-type: none"> <li>▪ MED/11 MALATTIE DELL'APPARATO CARDIOVASCOLARE</li> </ul>	
	<ul style="list-style-type: none"> <li>▪ MED/16 REUMATOLOGIA</li> </ul>	
	<ul style="list-style-type: none"> <li>▪ MED/18 CHIRURGIA GENERALE</li> </ul>	
	<ul style="list-style-type: none"> <li>▪ MED/26 NEUROLOGIA</li> </ul>	
	<ul style="list-style-type: none"> <li>▪ MED/33 MALATTIE APPARATO LOCOMOTORE</li> </ul>	
	<ul style="list-style-type: none"> <li>▪ MED/34 MEDICINA FISICA E RIABILITATIVA</li> </ul>	
	<ul style="list-style-type: none"> <li>▪ MED/36 DIAGNOSTICA PER IMMAGINI E RADIOTERAPIA</li> </ul>	
	<ul style="list-style-type: none"> <li>▪ MED/38 PEDIATRIA GENERALE E SPECIALISTICA</li> </ul>	




CLASSE DEI SERVIZI CLINICI SPECIALISTICI BIOMEDICI





## FARMACOLOGIA E TOSSICOLOGIA CLINICA

Requisiti Strutturali	Tipologia	Modalità di verifica
<p>Strutture specialistiche universitarie o convenzionate che devono essere presenti nella rete formativa</p>	<ul style="list-style-type: none"> <li>▪ ANESTESIA E RIANIMAZIONE</li> </ul>	<p>Esame documentale Eventuale accertamento diretto</p>
	<ul style="list-style-type: none"> <li>▪ FARMACOLOGIA CLINICA E/O TOSSICOLOGIA CLINICA</li> </ul>	
	<ul style="list-style-type: none"> <li>▪ MEDICINA INTERNA E SPECIALITÀ MEDICHE</li> </ul>	
	<ul style="list-style-type: none"> <li>▪ CHIRURGIA GENERALE E CHIRURGIE SPECIALISTICHE</li> </ul>	
	<ul style="list-style-type: none"> <li>▪ ONCOLOGIA MEDICA</li> </ul>	




Requisiti assistenziali	Prestazioni minime per tutto il percorso formativo di uno specializzando da distribuire in funzione del piano formativo (N)	Volume minimo complessivo dell'attività assistenziale annuale della rete con uno specializzando per ogni anno (a)	Volume minimo dell'attività assistenziale annuale della rete per l'attivazione della Scuola (b)
<i>Impostazione ed allestimento di progetti di sperimentazione farmaco-tossicologica, preclinica, per la valutazione di farmaci, chemioterapici e sostanze xenobiotiche.</i>	25	125	375
<i>Partecipazione a procedure di valutazione di efficacia e tollerabilità di sostanze di interesse farmaco-tossicologico, anche ai fini della ricerca e sviluppo di nuovi farmaci.</i>	50	250	750
<i>Esecuzione di almeno 50 interventi clinici in casi di intossicazioni acute e di 30 interventi clinici in casi di intossicazioni croniche, con riguardo anche alla diagnostica di laboratorio. I suddetti interventi devono essere stati condotti con piena autonomia professionale.</i>	80	400	1200
<i>Partecipazione alle attività dei laboratori dei Servizi di Farmacologia Clinica: monitoraggio di trattamenti farmacologici (100 determinazioni delle concentrazioni di farmaci nei liquidi biologici), monitoraggio di sostanze d'abuso ed analisi farmacogenetiche (10 casi clinici).</i>	110	550	1650
<i>Collaborazione all'allestimento di Prontuari Terapeutici, alla pianificazione di protocolli per la valutazione dell'impiego dei farmaci, all'elaborazione di linee guida per la prevenzione degli effetti avversi dei farmaci</i>	-----	-----	-----
<i>Partecipazione all'attività di reperimento dell'informazione sui trattamenti farmacologici anche attraverso la costituzione e l'impiego di banche dati ed altre risorse documentali per mezzo di strumentazione informatica</i>	-----	-----	-----
<i>Conduzione dell'iterativo diagnostico-terapeutico di casi clinici di pazienti affetti da dipendenza da principali sostanze d'abuso, con particolare riguardo all'applicazione di protocolli integrati e alla co-morbilità psichiatrica in strutture dedicate al trattamento di tali pazienti, compresi i Servizi Territoriali per le Tossicodipendenze (SerT)</i>	50	250	750
<i>Partecipazione a interventi clinico-tossicologici presso Servizi di Terapia Intensiva o in altre strutture dedicate alla gestione dell'urgenza-emergenza, compresi i Centri Antiveneni (CAV).</i>	30	150	450
<i>Partecipazione alla elaborazione e gestione di protocolli terapeutici per il trattamento dell'abuso e/ misuso di farmaci</i>	10	50	150
<i>Permanenza per un periodo continuativo di addestramento presso Servizi di Pronto Soccorso o in Servizi Territoriali del "118" e attività presso un Centro Antiveneni, all'interno del quale deve aver effettuato autonomamente interventi di tossicologia clinica di consultazione</i>	50	250	750
<i>Partecipazione ad attività di Farmacovigilanza, anche nell'ambito di sperimentazioni di Fase IV</i>	10	50	150




Requisiti assistenziali	Prestazioni minime per tutto il percorso formativo di uno specializzando da distribuire in funzione del piano formativo (N)	Volume minimo complessivo dell'attività assistenziale annuale della rete con uno specializzando per ogni anno (a)	Volume minimo dell'attività assistenziale annuale della rete per l'attivazione della Scuola (b)
<i>Partecipazione all'allestimento di protocolli di sperimentazione clinica di Fase 1, 2 e 3, anche in riferimento ai compiti e alle attività conferiti ai Comitati Etici per la sperimentazione dei farmaci. Collaborazione all'aggiornamento di Prontuari Terapeutici delle Aziende Ospedaliere</i>	20 -----	100 -----	300 -----
<i>Discussione con gli specialisti medici di altre discipline della condotta terapeutica integrata in casi tossicologici complessi.</i>	10	50	150
<i>Condizione e risoluzione in piena autonomia di casi di pazienti in trattamento ambulatoriale per patologie tossicologiche complesse</i>	50	250	750
<i>Esecuzione di consulenze telefoniche ed eventuali visite per problematiche di Tossicologia Perinatale</i>	10	50	150
<i>Partecipazione alla impostazione razionale dell'uso dei dispositivi medici in patologie acute e croniche</i>	-----	-----	-----
<i>Partecipazione al governo clinico del farmaco e del dispositivo medico a livello ospedaliero e territoriale</i>	-----	-----	-----
<i>Partecipazione ad attività diagnostiche-terapeutiche biomolecolari, recettoriali e farmacogenetiche, per la definizione di appropriatezza terapeutica</i>	-----	-----	-----
<i>Partecipazione a corsi di aggiornamento, seminari, dimostrazioni, conferenze e congressi con tematiche direttamente pertinenti o comunque di completamento al percorso formativo in Farmacologia e Tossicologia Clinica</i>	-----	-----	-----
<i>Partecipazione alla progettazione e all'esecuzione di valutazioni comparative di efficacia, tollerabilità e costi di trattamenti farmacologici alternativi". Ad esempio: a) Partecipazione all'allestimento (od alla valutazione) di 5 protocolli di studi di farmaco-utilizzazione, farmaco-epidemiologia e farmaco-economia. b) Partecipazione all'allestimento (od alla valutazione) di 5 protocolli di studi con dispositivi medici</i>	10	50	150
<i>Attività specifiche per i laureati in Medicina e Chirurgia: Partecipazione ad attività diagnostiche e terapeutiche presso reparti di medicina generale, medicina specialistica (cardiologia, endocrinologia, geriatria, ginecologia, medicina interna, malattie infettive, medicina d'urgenza, pediatria, oncologia medica, pneumologia, nefrologia, neurologia, pneumologia, psichiatria e reumatologia, terapia intensiva e tossicologia medica</i>	-----	-----	-----



Requisiti assistenziali	Prestazioni minime per tutto il percorso formativo di uno specializzando da distribuire in funzione del piano formativo (N)	Volume minimo complessivo dell'attività assistenziale annuale della rete con uno specializzando per ogni anno (a)	Volume minimo dell'attività assistenziale annuale della rete per l'attivazione della Scuola (b)
<p><i>Attività specifiche per i laureati in Medicina e Chirurgia:</i> Raccolta e interpretazione di dati anamnestici e di dati di diagnostica funzionale e strumentale ai fini dell'orientamento diagnostico e delle decisioni terapeutiche relative al trattamento farmacologico di patologie in campo internistico, specialistico (cardiologia, endocrinologia, gastroenterologia, geriatria, malattie infettive, medicina interna, nefrologia, neuro-psichiatria, pneumologia, psichiatria, oncologia, reumatologia)</p>	50 casi clinici	250 casi clinici	750 casi clinici
<p><i>Attività specifiche per i laureati in Medicina e Chirurgia:</i> Partecipazione ad attività diagnostiche, terapeutiche di prevenzione, accertamento e monitoraggio nei servizi per le tossicodipendenze</p>	-----	-----	-----
<p><i>Attività specifiche per i laureati in Medicina e Chirurgia:</i> Partecipazione all'allestimento, di protocolli di sperimentazione farmaco-tossicologica, clinica, per la valutazione di farmaci, chemioterapici e sostanze xenobiotiche, anche in riferimento ai compiti conferiti ai Comitati Etici per la sperimentazione dei farmaci nell'uomo</p>	10	50	150
<p><i>Attività specifiche per i laureati in Medicina e Chirurgia:</i> Partecipazione ad attività di consulenza farmaco-tossicologica (100 ore di attività). - Valutazione di segnalazioni di reazioni avverse a farmaci, anche nell'ambito di sperimentazioni di fase IV</p>	10 casi	50 casi	150 casi
<p><i>Attività specifiche per i laureati in Medicina e Chirurgia:</i> Partecipazione alle attività di valutazione dei trattamenti farmacologici, monitoraggio terapeutico, analisi farmacogenetica, controllo e individualizzazione delle terapie presso reparti di degenza ospedaliera e/o servizi di farmacologia e/o tossicologia clinica</p>	50 casi	250 casi	750 casi
<p><i>Attività specifiche per i laureati in Medicina e Chirurgia:</i> Partecipazione alle attività diagnostiche e terapeutiche presso reparti di medicina generale e medicina specialistica allo scopo di seguire l'itinerario diagnostico e terapeutico di pazienti in trattamento farmacologico</p>	20 casi	100 casi	300 casi
<p><i>Attività specifiche per i laureati in Medicina e Chirurgia:</i> Partecipazione all'interpretazione di monitoraggi farmaco-tossicologici durante cicli di terapia farmacologica</p>	10 casi	50 casi	150 casi
<p><i>Esecuzione su manichini di prove di simulazione di pronto soccorso e rianimazione cardiopolmonare e partecipazione ad attività di soccorso extra-ospedaliero e di trasferimento intra- ed inter-ospedaliero di pazienti critici</i></p>	-----	-----	-----



Requisiti assistenziali	Prestazioni minime per tutto il percorso formativo di uno specializzando da distribuire in funzione del piano formativo (N)	Volume minimo complessivo dell'attività assistenziale annuale della rete con uno specializzando per ogni anno (a)	Volume minimo dell'attività assistenziale annuale della rete per l'attivazione della Scuola (b)
<p>I percorsi formativi per i laureati in Medicina e Chirurgia, saranno strutturati per formare specialisti atti a: Partecipare alle attività assistenziali dei Servizi Sanitari attraverso il monitoraggio e la valutazione delle risposte ai farmaci nell'uomo (identificazione dei non responders).</p>	-----	-----	-----
<p>I percorsi formativi per i laureati in Medicina e Chirurgia, saranno strutturati per formare specialisti atti a: Partecipare alla identificazione degli effetti terapeutici sfavorevoli e avversi dei farmaci.</p>	-----	-----	-----
<p>I percorsi formativi per i laureati in Medicina e Chirurgia, saranno strutturati per formare specialisti atti a: Partecipare alla impostazione razionale di interventi farmaco-terapeutici in condizioni patologiche sia acute che croniche.</p>	-----	-----	-----
<p>I percorsi formativi per i laureati in Medicina e Chirurgia, saranno strutturati per formare specialisti atti a: Prendere parte attiva alla caratterizzazione e valutazione degli effetti di nuovi farmaci, soprattutto nelle fasi iniziali della loro sperimentazione clinica.</p>	-----	-----	-----
<p>I percorsi formativi per i laureati in Medicina e Chirurgia, saranno strutturati per formare specialisti atti a: Partecipare alle attività dei CAV e dei Servizi di Tossicologia Perinatale.</p>	-----	-----	-----
<p>I percorsi formativi per i laureati in Medicina e Chirurgia, saranno strutturati per formare specialisti atti a: - Operare come consulenti nei Dipartimenti Emergenza-Urgenza.</p>	-----	-----	-----
<p>I percorsi formativi per i laureati in Medicina e Chirurgia, saranno strutturati per formare specialisti atti a: Operare nei Servizi Territoriali per le farmaco-tossicodipendenze (SerT).</p>	-----	-----	-----
<p>Altre attività dello studente sono quelle utili ad acquisire specifiche e avanzate conoscenze correlate alla valutazione del rischio da agenti chimici, al monitoraggio biologico di farmaci e tossici, alla gestione sanitaria delle maxi-emergenze e alla medicina delle catastrofi chimiche. Le relative conoscenze sono acquisite con attività condotte in servizi di analisi chimico-farmaco-tossicologiche e di medicina di laboratorio, in centri di farmacologia, farmacogenetica e tossicologia clinica e ambientale, di farmaco-tossico-dipendenze, di farmacoepidemiologia, di farmacoeconomia e nei servizi territoriali del "118".</p>	-----	-----	-----



Requisiti disciplinari	Settori scientifici disciplinari obbligatori ed irrinunciabili	Modalità di verifica
Insegnamenti fondamentali	<ul style="list-style-type: none"> <li>▪ BIO/12 BIOCHIMICA CLINICA E BIOLOGIA MOLECOLARE CLINICA</li> <li>▪ BIO/14 FARMACOLOGIA</li> <li>▪ MED/05 PATOLOGIA CLINICA</li> <li>▪ MED/07 MICROBIOLOGIA E MICROBIOLOGIA CLINICA</li> <li>▪ MED/09 MEDICINA INTERNA</li> </ul>	Esame documentale Eventuale accertamento diretto




## GENETICA MEDICA

Requisiti Strutturali	Tipologia	Modalità di verifica
<p>Strutture specialistiche universitarie o convenzionate che devono essere presenti nella rete formativa</p>	<ul style="list-style-type: none"> <li>▪ PEDIATRIA</li> </ul>	<p>Esame documentale Eventuale accertamento diretto</p>
	<ul style="list-style-type: none"> <li>▪ GINECOLOGIA</li> </ul>	
	<ul style="list-style-type: none"> <li>▪ MEDICINA INTERNA</li> </ul>	
	<ul style="list-style-type: none"> <li>▪ ONCOLOGIA</li> </ul>	
	<ul style="list-style-type: none"> <li>▪ NEUROLOGIA</li> </ul>	
	<ul style="list-style-type: none"> <li>▪ GENETICA MEDICA</li> </ul>	




Requisiti assistenziali	Prestazioni minime per tutto il percorso formativo di uno specializzando da distribuire in funzione del piano formativo (N)	Volume minimo complessivo dell'attività assistenziale annuale della rete con uno specializzando per ogni anno (a)	Volume minimo dell'attività assistenziale annuale della rete per l'attivazione della Scuola (b)
<p><b>Conoscenze:</b> meccanismi cellulari e molecolari alla base dell'eredità umana; embriologia e genetica dello sviluppo; farmacogenetica e farmacogenomica; epidemiologia genetica e biostatistica; genetica di popolazione; calcolo del rischio; bioinformatica; epigenetica; interazione tra geni e ambiente; storia della genetica</p> <p><b>Competenze:</b> diagnosi e gestione di pazienti con malattie rare e comuni e dei loro familiari; prescrizione terapeutica sostitutiva enzimatiche o di farmaci riclassificati nell'ambito di un team multidisciplinare; calcolo della definizione del rischio anche attraverso l'ausilio di programmi; genetica pediatrica incluso dismorfologia; malattie ad insorgenza nell'adulto e test presintomatici; genetica prenatale e effetto di teratogeni nello sviluppo fetale; programmi di screening genetico; terapia genica e future applicazioni; malattie comuni con componente genetica; disordini metabolici; neurogenetica e genetica neuromuscolare; genetica dei tumori, dei tessuti connettivi, delle sordità; genetica prenatale e riproduttiva; immunogenetica; genetica cardiovascolare, endocrinologica, dermatologica, gastrointestinale, ematologica, nefrologica, oftalmologica, psichiatrica, polmonare e scheletrica; questioni etico-legali e consenso informato e riservatezza; tecniche di laboratorio usate nella diagnosi genetica incluso SNP- e CGH-array, sequenziamento dell'esoma e del genoma</p> <p><b>Abilità:</b> essere in grado di raccogliere dettagliata anamnesi clinica e familiare e di costruire e interpretare l'albero genealogico; effettuare un esame obiettivo e prescrivere e interpretare appropriati esami strumentali; interrogare database genetici e registri di malattie; gestire in maniera appropriata il tempo e prendere decisioni appropriate; effettuare prelievo di sangue e estrazione bulbo pilifero; fare fotografie cliniche; usare database di dismorfologia; riconoscere segni dismorfici e principali segni clinici neurologici e dei vari organi e apparati; condurre una consulenza genetica e comprendere e gestire le reazioni emotive e crisi familiari in relazione al processo diagnostico genetico; sviluppare buone capacità relazionali con le famiglie e i colleghi; interpretare i risultati di citogenetica, genetica molecolare e analisi genomiche quali SNP- e CGH-array, sequenziamento dell'esoma e del genoma</p>	-----	-----	-----
	-----	-----	-----






<i>Esecuzione di inquadramento diagnostico di casi post-natali di patologie genetiche e relativa relazione di consulenza genetica e comunicazione di eventuali risultati di test genetici, contribuendo attivamente alla raccolta dei dati anamnestici, effettuando l'esame obiettivo, eseguendo ricerche su banche dati genomiche laddove opportuno, proponendo la programmazione degli interventi diagnostici razionali, e valutando criticamente i dati clinici.</i>	250*	1250	3750
<i>Esecuzione di casi di consulenza genetica per infertilità di coppia o pollabortività e relativa relazione di consulenza genetica e comunicazione di eventuali risultati di test genetici, contribuendo attivamente alla raccolta dei dati anamnestici, eseguendo ricerche su banche dati genomiche laddove opportuno, proponendo la programmazione degli interventi diagnostici razionali, e valutando criticamente i dati clinici.</i>	50*	250	750
<i>Esecuzione di casi di consulenza genetica prenatale e relativa relazione e comunicazione di eventuali risultati di test genetici, contribuendo attivamente alla raccolta dei dati anamnestici, eseguendo ricerche su banche dati genomiche laddove opportuno, proponendo la programmazione degli interventi diagnostici razionali, e valutando criticamente i dati clinici.</i>	100*	500	1500
<i>Frequenza in laboratorio di Citogenetica e Citogenetica Molecolare con partecipazione in presenza di un esperto, all'esecuzione di cariotipi e/o esami FISH</i>	15	75	225
<i>Frequenza in laboratorio di Citogenetica e Citogenetica Molecolare con interpretazione di dati analitici e partecipazione alla stesura di referti di almeno 30 cariotipi e/o esami FISH</i>	30	150	450
<i>Frequenza in laboratorio di Citogenetica e Citogenetica Molecolare con partecipazione all'esecuzione, in presenza di un esperto, di almeno 15 analisi per ricerca di riarrangiamenti genomici sbilanciati con metodologie basate su array (array-CGH o array-SNP)</i>	15	75	225
<i>Frequenza in laboratorio di Citogenetica e Citogenetica Molecolare con interpretazione di dati analitici e partecipazione alla stesura di referti di analisi per ricerca di riarrangiamenti genomici sbilanciati con metodologie basate su array (array-CGH o array-SNP)</i>	50	250	750
<i>Frequenza in laboratorio di Genetica Molecolare con partecipazione, in presenza di un esperto, all'esecuzione di esami di genetica molecolare per ricerca di mutazioni o varianti genetiche, inclusi test immunogenetici, con metodologie tradizionali di analisi diretta o indiretta e/o con metodiche di sequenziamento di nuova generazione</i>	20	100	300



<p><i>Frequenza in laboratorio di Genetica Molecolare con interpretazione di dati analitici e partecipazione alla stesura di referti di esami di genetica molecolare, inclusi test immunogenetici (almeno 5 esami di questa tipologia), con metodologie di analisi diretta o indiretta per ricerca di mutazioni o varianti genetiche note (almeno 15 esami di questa tipologia) e/o per individuazione di mutazioni responsabili di quadri clinici su presunta base genetica mediante screening dell'intera sequenza di uno o più geni (almeno 10 esami di questa tipologia)</i></p>	<p>30</p>	<p>150</p>	<p>450</p>
<p><i>Frequenza in laboratorio di Genetica Molecolare con interpretazione dei dati analitici (inclusa analisi bioinformatica) e partecipazione alla stesura di referti di esami effettuati con metodiche di sequenziamento di nuova generazione</i></p>	<p>15</p>	<p>75</p>	<p>225</p>


\* Tali attività devono essere svolte in maniera interattiva con i propri tutori, all'interno di una rete di competenze specialistiche, che partecipano alla definizione della diagnosi, soprattutto nel caso di patologie meno comuni o rare.



Requisiti disciplinari	Settori scientifici disciplinari obbligatori ed irrinunciabili	Modalità di verifica
Insegnamenti fondamentali	▪ MED/03 GENETICA MEDICA	Esame documentale Eventuale accertamento diretto
	▪ MED/06 ONCOLOGIA MEDICA	
	▪ MED/09 MEDICINA INTERNA	
	▪ MED/15 MALATTIE DEL SANGUE	
	▪ MED/26 NEUROLOGIA	
	▪ MED/38 PEDIATRIA GENERALE SPECIALISTICA	
	▪ MED/40 GINECOLOGIA E OSTETRICIA	
	▪ MED/43 MEDICINA LEGALE	



CLASSE DELLA SANITA' PUBBLICA




## IGIENE E MEDICINA PREVENTIVA


Requisiti Strutturali	Tipologia	Modalità di verifica
<p>Strutture specialistiche universitarie o convenzionate che devono essere presenti nella rete formativa</p>	<ul style="list-style-type: none"> <li>▪ MEDICINA INTERNA</li> </ul>	<p>Esame documentale Eventuale accertamento diretto</p>
	<ul style="list-style-type: none"> <li>▪ CHIRURGIA GENERALE</li> </ul>	
	<ul style="list-style-type: none"> <li>▪ DIPARTIMENTO DI PREVENZIONE</li> </ul>	
	<ul style="list-style-type: none"> <li>▪ DIREZIONI SANITARIE OSPEDALIERE</li> </ul>	
	<ul style="list-style-type: none"> <li>▪ MEDICINA DEL LAVORO</li> </ul>	
	<ul style="list-style-type: none"> <li>▪ MEDICINA LEGALE</li> </ul>	
	<ul style="list-style-type: none"> <li>▪ EPIDEMIOLOGIA</li> </ul>	
	<ul style="list-style-type: none"> <li>▪ LABORATORIO DI IGIENE AMBIENTALE</li> </ul>	



Requisiti assistenziali	Prestazioni minime per tutto il percorso formativo di uno specializzando da distribuire in funzione del piano formativo (N)	Volume minimo complessivo dell'attività assistenziale annuale della rete con uno specializzando per ogni anno (a)	Volume minimo dell'attività assistenziale annuale della rete per l'attivazione della Scuola (b)
<i>Aver collaborato all'analisi di statistiche sanitarie correnti, ed averne progettata e realizzata almeno una in modo autonomo</i>	2	10	30
<i>Aver partecipato alla progettazione e alla realizzazione di almeno due indagini epidemiologiche, ed averne progettata e realizzata almeno una in modo autonomo</i>	2	10	30
<i>Aver collaborato ad analisi organizzative di strutture sanitarie, ed in particolare: almeno una valutazione del fabbisogno di risorse</i>	1	5	15
<i>Valutazioni di appropriatezza di procedure (diagnostico-terapeutiche), di percorsi o di regimi assistenziali e di qualità dell'assistenza</i>	2	10	30
<i>Aver collaborato ad almeno un progetto di valutazione e revisione di percorsi assistenziali integrati (cure primarie, territorio, ospedale)</i>	1	5	15
<i>Aver collaborato ad almeno una valutazione delle performances delle risorse umane</i>	1	5	15
<i>Aver collaborato ad almeno una valutazione degli esiti di una organizzazione sanitaria o di una sua parte</i>	1	5	15
<i>Aver collaborato alla predisposizione ed alla valutazione di almeno tre fra: interventi di informazione o educazione sanitaria, campagne di vaccinazione, indagini di sorveglianza dei rischi ambientali indoor/outdoor nelle comunità e/o gruppi a rischi, adeguatezza igienico-sanitaria di procedure produttive e/o di prestazioni di servizi, interventi di prevenzione in comunità</i>	3	15	45
<i>Aver collaborato ad almeno un programma di screening</i>	1	5	15
<i>Aver collaborato ad almeno un programma di valutazione e gestione del rischio professionale e di sorveglianza sanitaria</i>	1	5	15
<i>Aver effettuato almeno uno studio di fattibilità per la soluzione di problemi di salute di una comunità ed uno studio di fattibilità per la soluzione di problemi organizzativi di una istituzione</i>	2	10	30



Requisiti assistenziali	Prestazioni minime per tutto il percorso formativo di uno specializzando da distribuire in funzione del piano formativo (N)	Volume minimo complessivo dell'attività assistenziale annuale della rete con uno specializzando per ogni anno (a)	Volume minimo dell'attività assistenziale annuale della rete per l'attivazione della Scuola (b)
Aver collaborato almeno ad una valutazione di tecnologie sanitarie sotto il profilo dell'affidabilità, della sicurezza, dei rapporti costi-beneficio, costi-efficacia, costi-utilità, aspetti etici e giuridici	1	5	15
Aver collaborato alla predisposizione ed alla valutazione di programmi di miglioramento della qualità ed averne progettato e realizzato almeno uno in modo autonomo	2	10	30
Aver realizzato almeno un intervento di valutazione della qualità dell'assistenza con metodi di certificazione e/o accreditamento	1	5	15
Aver partecipato alla revisione critica della letteratura scientifica, con almeno una revisione sistematica con annessa meta-analisi, inerente gli interventi di prevenzione, diagnosi e cura, alla luce dell'evidence based medicine (EBM), evidence based healthcare (EBHC), evidence based prevention (EBP) e evidence based public health e aver collaborato all'attuazione dei principi di efficacia, appropriatezza ed efficienza nel processo decisionale in Sanità Pubblica	1	5	15
Aver collaborato alla progettazione, realizzazione e valutazione di almeno un programma di gestione del rischio clinico e della sicurezza del paziente inclusa la prevenzione e controllo delle Healthcare Associated Infections (HAI) e di Anti Microbial Stewardship (AMR);	1	5	15
Aver collaborato alla realizzazione di almeno una Root Cause Analysis (RCA) ed una Failure Mode Effect Analysis (FMEA)	2	10	30
Aver partecipato ad almeno una indagine epidemiologica di sorveglianza nutrizionale nelle comunità e/o gruppi a rischio e ad almeno una valutazione e categorizzazione di rischio alimentare	2	10	30
Aver collaborato alla progettazione ed alla realizzazione di almeno un intervento di formazione di base o permanente per operatori dell'area sanitaria	1	5	15
Aver collaborato ad almeno un progetto di comunicazione con la popolazione, direttamente o attraverso i mass media, relativi a problemi o emergenze sanitarie	1	5	15




Requisiti assistenziali	Prestazioni minime per tutto il percorso formativo di uno specializzando da distribuire in funzione del piano formativo (N)	Volume minimo complessivo dell'attività assistenziale annuale della rete con uno specializzando per ogni anno (a)	Volume minimo dell'attività assistenziale annuale della rete per l'attivazione della Scuola (b)
<i>Aver collaborato all'organizzazione di interventi di emergenza sanitaria (reali o simulati);</i>	1	5	15
<i>Aver partecipato all'attività di ricerca scientifica con la pubblicazione di almeno un articolo su riviste indicizzate e/o una comunicazione o poster ad almeno un convegno nazionale/internazionale all'anno</i>	1	5	15
<i>Aver applicato la metodologia di ricerca qualitativa (reale o simulata)</i>	1	5	15
<i>Aver partecipato ad attività di Health Impact Assessment (reale o simulata)</i>	1	5	15
<i>Aver frequentato, per una durata da stabilire da parte del Consiglio della Scuola, direzioni sanitarie (ASL, Azienda ospedaliera, Presidio), Distretti sanitari, Dipartimenti di Prevenzione, Agenzie Sanitarie ed Agenzie per l'ambiente, partecipando a tutte le relative attività</i>	-----	-----	-----
<i>Aver frequentato, per una durata da stabilire da parte del Consiglio della Scuola, soprattutto strutture ove sia prevalente il rischio lavorativo biologico, partecipando alle attività di prevenzione e protezione della salute operate dai locali medico competente e responsabile della sicurezza</i>	-----	-----	-----






Requisiti disciplinari	Settori scientifici disciplinari obbligatori irrinunciabili	Modalità di verifica
<p>Insegnamenti fondamentali</p>	<ul style="list-style-type: none"> <li>▪ FIS/07 FISICA APPLICATA</li> <li>▪ BIO/12 BIOCHIMICA CLINICA E BIOLOGIA MOLECOLARE CLINICA</li> <li>▪ MED/01 STATISTICA MEDICA</li> <li>▪ MED/05 PATOLOGIA CLINICA</li> <li>▪ MED/07 MICROBIOLOGIA CLINICA</li> <li>▪ MED/09 MEDICINA INTERNA</li> <li>▪ MED/17 MALATTIE INFETTIVE</li> <li>▪ MED/42 IGIENE GENERALE E APPLICATA</li> <li>▪ MED/43 MEDICINA LEGALE</li> <li>▪ MED/44 MEDICINA DEL LAVORO</li> <li>▪ IUS/07 DIRITTO DEL LAVORO</li> <li>▪ SECS-P/06 ECONOMIA APPLICATA</li> <li>▪ SECS-P/10 ORGANIZZAZIONE AZIENDALE</li> </ul>	<p>Esame documentale Eventuale accertamento diretto</p>




## MEDICINA DEL LAVORO

Requisiti Strutturali	Tipologia	Modalità di verifica
<p>Strutture specialistiche universitarie o convenzionate che devono essere presenti nella rete formativa</p>	<ul style="list-style-type: none"> <li>▪ MEDICINA INTERNA</li> </ul>	<p>Esame documentale Eventuale accertamento diretto</p>
	<ul style="list-style-type: none"> <li>▪ IGIENE</li> </ul>	
	<ul style="list-style-type: none"> <li>▪ MEDICINA LEGALE</li> </ul>	
	<ul style="list-style-type: none"> <li>▪ ORTOPEDIA</li> </ul>	
	<ul style="list-style-type: none"> <li>▪ CHIRURGIA GENERALE</li> </ul>	




Requisiti assistenziali	Prestazioni minime per tutto il percorso formativo di uno specializzando da distribuire in funzione del piano formativo (N)	Volume minimo complessivo dell'attività assistenziale annuale della rete con uno specializzando per ogni anno (a)	Volume minimo dell'attività assistenziale annuale della rete per l'attivazione della Scuola (b)
L'Attività clinica deve comprendere : Diagnostica per immagini: partecipazione alla valutazione di esami	60	300	900
L'Attività clinica deve comprendere : Fisiopatologia cardiocircolatoria: partecipazione all'esecuzione e alla valutazione di esami	90	450	1350
L'Attività clinica deve comprendere : Fisiopatologia respiratoria: partecipazione all'esecuzione e alla valutazione di esami	90	450	1350
L'Attività clinica deve comprendere : Audiologia: partecipazione all'esecuzione ed alla valutazione di esami	80	400	1200
L'Attività clinica deve comprendere : Allergologia: partecipazione all'esecuzione ed alla valutazione di esami	60	300	900
Attività clinico-diagnostica di Medicina del Lavoro: partecipazione all'esecuzione di visite in reparto clinico, Day Hospital od ambulatori.	120	600	1800
Sorveglianza sanitaria: partecipazione all'esecuzione di visite	80	400	1200
Ergofthalmologia: partecipazione all'esecuzione ed alla valutazione di esami	60	300	900
Partecipazione all'effettuazione e valutazione, presso enti pubblici o privati di: 6 sopralluoghi, 2 indagini ambientali, 2 valutazioni del rischio, 2 piani di sorveglianza sanitaria, 2 analisi statistico-epidemiologiche e relative relazioni sanitarie su dati anonimi collettivi, 2 iniziative di informazione e formazione, 2 valutazioni del rischio infortunistico.	18	90	270
Attività clinico-diagnostica medico-chirurgica e specialistica: partecipazione alla valutazione di pazienti, in regime di Day Hospital o degenza in reparti clinici.	120	600	1800
Riabilitazione: Partecipazione alla valutazione ed al trattamento riabilitativo di pazienti	15	75	225
Partecipazione alla valutazione di esami di tossicologia occupazionale (monitoraggio biologico), patologia clinica, neurofisiologia e neuropsicologia.	120	600	1800
Attività clinica, che deve essere svolta per almeno due anni presso l'Azienda di riferimento	-----	-----	-----



Requisiti assistenziali	Prestazioni minime per tutto il percorso formativo di uno specializzando da distribuire in funzione del piano formativo (N)	Volume minimo complessivo dell'attività assistenziale annuale della rete con uno specializzando per ogni anno (a)	Volume minimo dell'attività assistenziale annuale della rete per l'attivazione della Scuola (b)
<i>Emergenza e Pronto soccorso: seguire pazienti per emergenze di medicina, cardiologia, oftalmologia con stage di due mesi.</i>	-----	-----	-----
<i>Partecipazione alla valutazione di dati aziendali, questionari e check-list per la valutazione dello stress lavoro-correlato.</i>	-----	-----	-----
<i>Partecipazione alla predisposizione ed implementazione di protocolli aziendali di promozione della salute, con particolare riferimento all'abuso di sostanze nocive (alcol e droghe) in ambito lavorativo per le mansioni rischio</i>	-----	-----	-----



Requisiti disciplinari	Settori scientifici disciplinari obbligatori e irrinunciabili	Modalità di verifica
Insegnamenti fondamentali	▪ MED/09 MEDICINA INTERNA	Esame documentale Eventuale accertamento diretto
	▪ MED/10 MALATTIE APPARATO RESPIRATORIO	
	▪ MED/11 MALATTIE DELL'APPARATO CARDIOVASCOLARE	
	▪ MED/32 AUDIOLOGIA	
	▪ MED/33 MALATTIE APPARATO LOCOMOTORE	
	▪ MED/35 MALATTIE CUTANEE E VENEREE	
	▪ MED/42 IGIENE GENERALE E APPLICATA	
	▪ MED/43 MEDICINA LEGALE ▪ MED/44 MEDICINA DEL LAVORO	




## MEDICINA LEGALE


Requisiti Strutturali	Tipologia	Modalità di verifica
<p>Strutture specialistiche universitarie o convenzionate che devono essere presenti nella rete formativa</p>	▪ MEDICINA INTERNA	<p>Esame documentale Eventuale accertamento diretto</p>
	▪ CHIRURGIA GENERALE	
	▪ NEUROLOGIA	
	▪ ORTOPEDIA	
	▪ PSICHIATRIA	
	▪ PEDIATRIA	
	▪ OSTETRICIA	
	▪ ANATOMIA PATOLOGICA	
	▪ RADIOLOGIA	



Requisiti assistenziali	Prestazioni minime per tutto il percorso formativo di uno specializzando da distribuire in funzione del piano formativo (N)	Volume minimo complessivo dell'attività assistenziale annuale della rete con uno specializzando per ogni anno (a)	Volume minimo dell'attività assistenziale annuale della rete per l'attivazione della Scuola (b)
<i>Partecipazione a sopralluoghi e/o constatazioni di decesso, come da previsione del regolamento di polizia mortuaria o da disposizione, diretta o delegata, dell'autorità giudiziaria</i>	5	25	75
<i>Aver partecipato a visite necroscopiche con relativa stesura di certificazione presso un obitorio comunale ovvero in ambito ospedaliero e/o territoriale</i>	50	250	750
<i>Aver partecipato a accertamenti necroscopici completati dalla sezione cadaverica, eseguendone interamente e in prima persona (esame esterno, sezione e determinazione della/e causa/e di morte) almeno 20</i>	100	500	1500
<i>Aver partecipato ad esumazione di cadavere</i>	2	10	30
<i>Aver partecipato ad accertamenti medico-legali di interesse penalistico</i>	30	150	450
<i>Aver partecipato ad accertamenti medico-legali di interesse civilistico, di cui almeno 30 in ambito di responsabilità professionale medica</i>	60	300	900
<i>Aver partecipato ad accertamenti medico-legali di interesse assicurativo privato</i>	30	150	450
<i>Aver partecipato ad accertamenti medico-legali di interesse assicurativo sociale</i>	30	150	450
<i>Aver partecipato ad udienze penali, civili o del lavoro</i>	10	50	150
<i>Aver partecipato ad accertamenti e valutazioni su casistica criminologica o di psicopatologia forense;</i>	10	50	150
<i>Aver partecipato a procedure di mediazione e/o conciliazione in tema di colpa medica;</i>	3	15	45




Requisiti assistenziali	Prestazioni minime per tutto il percorso formativo di uno specializzando da distribuire in funzione del piano formativo (N)	Volume minimo complessivo dell'attività assistenziale annuale della rete con uno specializzando per ogni anno (a)	Volume minimo dell'attività assistenziale annuale della rete per l'attivazione della Scuola (b)
<i>Aver partecipato a sedute di comitato etico, seguendo i lavori sin dalla fase istruttoria</i>	5	25	75
<i>Aver partecipato all'interpretazione di indagini strumentali di natura radiologica, ecografica, elettrodiagnostica, etc.</i>	80	400	1200
<i>Aver partecipato a indagini istopatologiche</i>	100	500	1500
<i>Aver partecipato a indagini in tema di identificazione personale</i>	5	25	75
<i>Aver partecipato a indagini tossicologiche;</i>	10	50	150
<i>Aver partecipato a indagini genetiche</i>	10	50	150
<i>Aver frequentato, per almeno 2 mesi, una sede I.N.P.S</i>	-----	-----	-----
<i>Aver frequentato, per almeno 2 mesi, una sede I.N.A.I.L</i>	-----	-----	-----
<i>Aver partecipato per almeno 2 mesi alle attività di un servizio di Medicina Legale in un'Azienda Sanitaria Locale, prendendo parte a tutte le attività svolte di medicina legale e medicina sociale;</i>	-----	-----	-----
<i>Aver frequentato per almeno 4 mesi un servizio di Medicina Legale ospedaliera, prendendo parte ad almeno 50 consulenze e/o accertamenti di Medicina Legale (partecipazione a commissioni per l'accertamento della morte anche a scopo di trapianto; consulenze per interruzione volontaria di gravidanza, per accertamenti o trattamenti sanitari obbligatori; consulenze per l'adeguatezza dell'informazione al malato e per il recepimento del relativo atto di volontà; rapporti con il tribunale dei diritti del malato, ecc.) e partecipando a tutte le fasi di gestione e definizione dei casi di responsabilità sanitaria (compresi gli incontri dei comitati di gestione e valutazione sinistri) nonché alle attività di gestione del rischio clinico, accredito istituzionale e certificazione della qualità</i>	-----	-----	-----






Requisiti assistenziali	Prestazioni minime per tutto il percorso formativo di uno specializzando da distribuire in funzione del piano formativo (N)	Volume minimo complessivo dell'attività assistenziale annuale della rete con uno specializzando per ogni anno (a)	Volume minimo dell'attività assistenziale annuale della rete per l'attivazione della Scuola (b)
<p>Altre attività caratterizzanti dello specialista in formazione utili all'acquisizione di specifiche ed avanzate conoscenze nell'ambito della tipologia di Medicina Legale sono nell'area di:</p> <ul style="list-style-type: none"> <li>- patologia medico-legale e tanatologia</li> <li>- rischio clinico</li> <li>- bioetica e deontologia medica</li> <li>- medicina e chirurgia applicata a fattispecie di diritto</li> <li>- laboratorio medico-legale</li> <li>- tossicologia forense e biochimica forense</li> <li>- genetica forense</li> <li>- radiologia forense</li> <li>- criminologia e psicopatologia forense</li> <li>- entomologia forense</li> <li>- valutazione del danno alla persona</li> <li>- attività ambulatoriale specialistica</li> <li>- medicina sociale</li> <li>- frequenza in centri e/o laboratori ad elevata competenza specifica sia nazionali sia internazionali.</li> </ul>	-----	-----	-----



Requisiti disciplinari	Settori scientifici disciplinari obbligatori e irrinunciabili	Modalità di verifica
Insegnamenti fondamentali	<ul style="list-style-type: none"> <li>▪ BIO/12 BIOCHIMICA CLINICA E BIOLOGIA MOLECOLARE CLINICA*</li> </ul>	Esame documentale Eventuale accertamento diretto
	<ul style="list-style-type: none"> <li>▪ MED/05 PATOLOGIA CLINICA *</li> </ul>	
	<ul style="list-style-type: none"> <li>▪ MED/08 ANATOMIA PATOLOGICA</li> </ul>	
	<ul style="list-style-type: none"> <li>▪ MED/09 MEDICINA INTERNA</li> </ul>	
	<ul style="list-style-type: none"> <li>▪ MED/18 CHIRURGIA GENERALE</li> </ul>	
	<ul style="list-style-type: none"> <li>▪ MED/25 PSICHIATRIA</li> </ul>	
	<ul style="list-style-type: none"> <li>▪ MED/26 NEUROLOGIA</li> </ul>	
	<ul style="list-style-type: none"> <li>▪ MED/33 MALATTIE APPARATO LOCOMOTORE</li> </ul>	
	<ul style="list-style-type: none"> <li>▪ MED/36 DIAGNOSTICA PER IMMAGINI E RADIOTERAPIA</li> </ul>	
	<ul style="list-style-type: none"> <li>▪ MED/38 PEDIATRIA GENERALE E SPECIALISTICA</li> </ul>	
	<ul style="list-style-type: none"> <li>▪ MED/40 OSTETRICIA E GINECOLOGIA</li> </ul>	
	<ul style="list-style-type: none"> <li>▪ MED/41 ANESTESIOLOGIA</li> </ul>	
	<ul style="list-style-type: none"> <li>▪ MED/42 IGIENE GENERALE E APPLICATA</li> </ul>	
	<ul style="list-style-type: none"> <li>▪ MED/43 MEDICINA LEGALE</li> <li>▪ MED/44 MEDICINA DEL LAVORO</li> </ul>	

\* Per i SSD identificati con l'asterisco è sufficiente attivarne almeno uno dei due con relativa presenza del professore dello stesso SSD.



## STATISTICA SANITARIA E BIOMETRIA


Requisiti Strutturali	Tipologia	Modalità di verifica
<p>Strutture specialistiche universitarie o convenzionate che devono essere presenti nella rete formativa</p>	<ul style="list-style-type: none"> <li>▪ MEDICINA INTERNA</li> </ul>	<p>Esame documentale Eventuale accertamento diretto</p>
	<ul style="list-style-type: none"> <li>▪ CHIRURGIA GENERALE</li> </ul>	
	<ul style="list-style-type: none"> <li>▪ DIREZIONI SANITARIE</li> </ul>	
	<ul style="list-style-type: none"> <li>▪ MEDICINA DEL LAVORO</li> </ul>	
	<ul style="list-style-type: none"> <li>▪ IGIENE</li> </ul>	
	<ul style="list-style-type: none"> <li>▪ EPIDEMIOLOGIA</li> </ul>	
	<ul style="list-style-type: none"> <li>▪</li> </ul>	



Requisiti assistenziali	Prestazioni minime per tutto il percorso formativo di uno specializzando da distribuire in funzione del piano formativo (N)	Volume minimo complessivo dell'attività assistenziale annuale della rete con uno specializzando per ogni anno (a)	Volume minimo dell'attività assistenziale annuale della rete per l'attivazione della Scuola (b)
<i>Avere eseguito personalmente ed autonomamente l'analisi statistica completa di indagini cliniche o epidemiologiche;</i>	2	10	30
<i>Avere eseguito personalmente ed autonomamente la stesura di protocolli di ricerca clinica o epidemiologica o di organizzazione sanitaria e condotto il relativo studio di fattibilità;</i>	2	10	30
<i>Avere eseguito personalmente ed autonomamente la stesura di articoli scientifici o presentazioni a congressi nazionali o internazionali con pubblicazione degli atti, nell'ambito della ricerca clinica o epidemiologica o di organizzazione sanitaria</i>	2	10	30
<i>Aver svolto l'organizzazione, l'attivazione o la gestione di un sistema informativo sanitario;</i>	1	5	15




Requisiti assistenziali	Prestazioni minime per tutto il percorso formativo di uno specializzando da distribuire in funzione del piano formativo (N)	Volume minimo complessivo dell'attività assistenziale annuale della rete con uno specializzando per ogni anno (a)	Volume minimo dell'attività assistenziale annuale della rete per l'attivazione della Scuola (b)
<p>Aver completato almeno 4 delle seguenti tipologie di attività all'interno del SSR:</p> <ul style="list-style-type: none"> <li>- frequenza per almeno quattro mesi di un istituto o un centro di elaborazione di dati sanitari, con l'uso di software di gestione e analisi statistica dei dati;</li> <li>- frequenza per almeno quattro mesi di un osservatorio epidemiologico o un servizio statistico-epidemiologico di Regioni, ASL, IRCCS, con l'uso di software di gestione e analisi statistica dei dati o alternativamente:</li> <li>- frequenza per almeno quattro mesi di strutture in cui sono stati attivati registri di malattia (es.: tumori, sclerosi multipla, diabete, fibrosi cistica) con l'uso di software di gestione e analisi statistica dei dati;</li> <li>- frequenza per almeno quattro mesi di strutture in cui si svolgono attività di management sanitario e valutazione economica di prestazioni di attività sanitarie, con l'uso di software di gestione e analisi statistica dei dati;</li> <li>- frequenza per almeno quattro mesi di un osservatorio epidemiologico di medicina veterinaria o un istituto zooprofilattico, con l'uso di software di gestione e analisi statistica dei dati;</li> <li>- frequenza per almeno quattro mesi di un osservatorio nazionale o regionale sui farmaci, con l'uso di software di gestione e analisi statistica dei dati.</li> </ul> <p>- Aver svolto un programma di valutazione delle qualità di metodi di accertamento diagnostico o di screening</p> <p>Aver partecipato a sedute di comitato etico, seguendo le procedure di emissione dei pareri sin dalla fase istruttoria.</p> <p>Avere eseguito personalmente ed autonomamente il monitoraggio per almeno un anno di Servizi Sanitari o il follow-up di pazienti ospedalieri o ambulatoriali;</p>	<p>3</p>	<p>15</p>	<p>45</p>
	<p>5</p>	<p>25</p>	<p>75</p>
	<p>-----</p>	<p>-----</p>	<p>-----</p>



Requisiti disciplinari	Settori scientifici disciplinari obbligatori ed irrinunciabili	Modalità di verifica
Insegnamenti fondamentali	<ul style="list-style-type: none"> <li>▪ INF/01 INFORMATICA *</li> <li>▪ ING-INF/05 SISTEMI DI ELABORAZIONE DELLE INFORMAZIONI *</li> <li>▪ MED/01 STATISTICA MEDICA</li> <li>▪ MED/42 IGIENE GENERALE E APPLICATA</li> <li>▪ MED/43 MEDICINA LEGALE</li> <li>▪ MED/44 MEDICINA DEL LAVORO</li> </ul>	Esame documentale Eventuale accertamento diretto

\* Per i SSD identificati con l'asterisco è sufficiente attivare almeno uno dei due con relativa presenza del professore dello stesso SSD.



ALLEGATO 3

**DISPOSIZIONI CONCERNENTI  
IL SISTEMA DI GESTIONE E  
CERTIFICAZIONE DELLA QUALITÀ,  
IL LIBRETTO-DIARIO  
E IL DIPLOMA SUPPLEMENT**



## 1. Sistema di gestione e certificazione della qualità

Le Università si dotano di un sistema di gestione e certificazione della qualità dedicato.

Il sistema di gestione per la qualità deve consentire di governare in modo chiaro, dichiarato, controllato e dinamico tutte le attività della Scuola in modo tale da offrire una formazione professionale al massimo livello qualitativo possibile esaustiva, moderna, aggiornata e di eccellenza, assicurando nel contempo il pieno rispetto di quanto previsto dal D.Lgs n.368/1999 e ss.mm.ii., dal D.I. n.68/2015 e dal presente decreto.

Deve essere, pertanto, dimostrato, attraverso una registrazione documentale, il controllo delle attività caratterizzanti la Scuola ovvero la progettazione del percorso formativo, la programmazione delle attività didattiche, l'erogazione delle attività didattiche, le attività di valutazione e le risorse dedicate alla Scuola, in maniera da dimostrare il pieno governo di tutti i processi che concorrono alla gestione della Scuola.

Nel contempo va anche assicurato un sistema di gestione per la qualità, per migliorare la soddisfazione degli specializzandi e del corpo docente, adottando standard internazionali e rispettando i requisiti dello standard adottato dando massima responsabilità alla direzione e agli Organi collegiali nella pianificazione e controllo delle attività e dell'intero processo formativo. La definizione di obiettivi e l'utilizzo di indicatori ed una congrua attività di monitoraggio dei processi formativi sono elementi di giudizio valutativo da parte dall'Osservatorio nazionale o di certificazione di qualità che può essere rilasciata da enti certificatori riconosciuti a livello nazionale ed internazionale e trasferita all'Osservatorio nazionale.

Il sistema di verifica del percorso formativo si fonderà sull'analisi del materiale documentale ad opera degli Osservatori regionali o dell'Osservatorio nazionale. Negli Atenei ove insistono le Scuole di specializzazione i Consigli delle Scuole devono dotarsi di adeguati sistemi per il controllo di qualità entro tre anni dall'emanazione del presente decreto.

Tra i processi coinvolti nel sistema di gestione qualità dovranno essere documentate le seguenti attività:

### 1.1 Processi principali

- Progettazione del percorso formativo
- Organizzazione delle attività di didattica frontale
- Organizzazione delle attività assistenziali
- Rotazione obbligatoria dei medici in formazione specialistica tra le differenti strutture della rete formativa.
- Organizzazione degli incontri formativi dei medici in formazione specialistica
- Organizzazione delle attività di guardia tutorata
- Organizzazione delle attività di ricerca
- Valutazione dell'attività formativa





### 1.2 Processi di supporto

- Registrazione e certificazione delle attività formative
- Sviluppo e mantenimento delle competenze
- Gestione degli approvvigionamenti per la Scuola
- Gestione aule, attrezzature e risorse materiali
- Gestione di permessi ai medici in formazione specialistica

### 1.3 Processi Generali

- Missione e organizzazione della Scuola
- Gestione dei rapporti con i servizi territoriali e le strutture periferiche
- Gestione del sistema di qualità della Scuola
- Valutazione della Scuola da parte dei medici in formazione specialistica
- Gestione del miglioramento della Scuola

## 2. Libretto-diario

Ai fini della registrazione delle attività connesse con l'intero percorso formativo è obbligatoria la compilazione del Libretto-diario su supporto informatico.

Il Libretto-diario deve contenere:

1. scheda identificativa del medico in formazione specialistica, dei tutor e della composizione del corpo docente;
2. descrizione delle finalità specifiche della tipologia della Scuola;
3. descrizione sintetica del percorso formativo (obiettivi formativi di base, generali e integrati specifici per ogni tipologia di Scuola) con i relativi CFU;
4. descrizione qualitativa e quantitativa delle attività professionalizzanti obbligatorie per il raggiungimento delle finalità formative di ogni tipologia di Scuola riferite a ogni anno di corso;
5. diario delle attività formative professionalizzanti e di didattica formale (discussione casi clinici, journal club, ecc);
6. registrazione e certificazione della frequenza relativa a pratiche professionalizzanti con diversi gradi di responsabilizzazione all'interno di ogni specifica tipologia di Scuola (es: interventi chirurgici, procedure endoscopiche, indagini diagnostiche e strumentali);
7. certificazione dell'attività svolta e del livello di responsabilità ed autonomia crescente in ciascuna delle strutture della rete formativa con relazione del Direttore della struttura circa l'attività svolta dallo specializzando;
8. valutazione annuale da parte del tutor descrivente oltre alle competenze acquisite il grado di autonomia raggiunto;
9. registrazione delle attività formative svolte all'estero con certificazione da parte del Direttore della relativa struttura ospitante;
10. partecipazioni a corsi, congressi e seminari;



11. giudizio valutativo per ogni singolo anno di corso e sull'esame di diploma con il titolo della tesi.

### 3. Diploma Supplement

Il sistema di gestione e certificazione della qualità del percorso formativo ed il Libretto-diario di tipo informatico diventano prerequisiti per il rilascio del Diploma Supplement per le Scuole di specializzazione da parte delle Università.

Il Diploma Supplement (o Supplemento al Diploma) è documento integrativo del titolo di studio ufficiale conseguito al termine di un corso di formazione specialistica presso una Università per fornire dati indipendenti atti a migliorare la trasparenza internazionale del titolo di Diploma di Specialità e a consentire un equo riconoscimento accademico e professionale.

Il Diploma Supplement descrive la natura, il livello, il contesto, il contenuto e lo status degli studi effettuati e completati dal medico in formazione specialistica identificato nel titolo originale al quale questo supplemento è allegato. Il Diploma Supplement contribuisce a migliorare la valutazione comparativa ai fini del riconoscimento in un contesto internazionale.


Le informazioni sono fornite in otto sezioni descrittive:

- i dati anagrafici;
- le informazioni sul titolo di studio;
- le informazioni sul livello del titolo di studio;
- le informazioni sul *curriculum* e sui risultati conseguiti;
- le informazioni sull'ambito di utilizzazione del titolo di studio;
- le informazioni aggiuntive;
- le peculiarità dei diversi indirizzi ove previsti dagli Ordinamenti delle varie Scuole di specializzazione;
- la certificazione e le informazioni sul sistema nazionale di istruzione superiore.



ALLEGATO 4

**INDICATORI DI PERFORMANCE  
DI ATTIVITÀ DIDATTICA  
E FORMATIVA  
E DI ATTIVITÀ ASSISTENZIALE**



## 1. Indicatori di performance di attività formativa

L'Osservatorio nazionale si avvale di indicatori di performance formativa riferibili al settore scientifico disciplinare specifico della tipologia di Scuola, così come desunto dalla Scheda Docente e dall'attività di ricerca avvalendosi, per quest'ultimo punto, del contributo dell'Agenzia Nazionale per la Valutazione del Sistema Universitario e della Ricerca (ANVUR).

È stato, pertanto, sviluppato, di concerto con l'ANVUR, un indicatore per verificare la sussistenza dei livelli minimi relativi alle capacità di ricerca dei Collegi dei docenti delle Scuole in coerenza col dettato dell'art. 3, lettera e), del D.P.R n. 76/2010. Tale indicatore discreto, denominato "ASN", è ottenuto mediando sui professori ordinari, associati e sui ricercatori, che espletino attività di docenza nei settori scientifico disciplinari caratterizzanti la tipologia, un indicatore "A" in grado di tener conto della produzione scientifica complessiva. L'indicatore A assume per ogni docente valori pari rispettivamente a 0; 0,4; 0,8; 1,2 a seconda che il docente componente del collegio superi 0, 1, 2 o 3 valori soglia relativi alla propria fascia di riferimento, calcolati per il settore concorsuale di riferimento secondo quanto disposto nel D.M. del 29 luglio 2016, n. 602. I valori soglia per ciascuna fascia sono i seguenti:

- per i professori di prima fascia, quelli relativi ai Commissari;
- per i professori di seconda fascia, quelli relativi ai professori ordinari;
- per i ricercatori, quelli relativi ai professori associati.

I livelli minimi relativi alla capacità di ricerca saranno ritenuti soddisfatti se l'indicatore ASN sull'intero collegio assumerà valore pari o superiore a 0,7.


Per quanto attiene la valutazione della qualificazione scientifica dei professori a contratto provenienti dal Servizio sanitario nazionale, ciascun membro candidato a far parte del Collegio di docenza dovrà superare almeno uno degli indicatori ASN relativi ai professori associati nel Settore scientifico disciplinare di riferimento. Simile approccio potrà essere adottato per il personale convenzionato col Servizio sanitario nazionale e per le professionalità operanti in ambiti e strutture non riconducibili al Servizio sanitario nazionale.

Per ciascuna Scuola di specializzazione l'Osservatorio nazionale provvede alla verifica dell'aderenza all'indicatore A sulla base delle informazioni fornite dall'ANVUR e caricate sull'apposita Banca Dati predisposta dal Ministero dell'Istruzione, università e ricerca.

## 2. Indicatori di performance assistenziale

L'Osservatorio nazionale ha individuato un panel di indicatori di performance assistenziale forniti dall'Agenzia Nazionale per i Servizi Sanitari Regionali (AGENAS), elencati nel presente allegato (Tabella A).


La classificazione cataloga gli indicatori complessivamente considerati (n. 92) per dimensione prevalente e per area di interesse: l' "Area economica" che comprende le dimensioni dell'efficienza gestionale, dell'efficienza produttiva e le performance




economico-finanziarie, l'“Area sanitaria e della qualità dell'assistenza” che comprende le dimensioni dell'appropriatezza, dell'efficacia (volumi ed esiti), della sicurezza e dell'umanizzazione e le “Aree trasversali” che comprendono le dimensioni dell'equità, dell'organizzazione, della sostenibilità e della trasparenza.

TABELLA A. PANEL INDICATORI PER STRUTTURE SEDI DI SCUOLE DI SPECIALIZZAZIONE MEDICO-SPECIALISTICA

N.	Nome indicatore	classificazione
1	% accessi in pronto soccorso provenienti da altri PS o istituti (tracciabilità trasferimenti).	appropriatezza
2	% accessi in pronto soccorso con triage bianco o verde ed esito "a domicilio" o esito "il paziente abbandona il PS prima della visita medica" o "il paziente abbandona il PS in corso di accertamenti e/o prima della chiusura del referto" (Quota di accessi al PS a rischio di inapproprietezza)	appropriatezza
3	% esami RM bacino, anca, articolazione sacroiliache, ginocchio e piede senza esame propedeutico negli ultimi 12 mesi	appropriatezza
4	% prescrizioni relative a: azotemia, da abolire dal tariffario nazionale esclusi rari casi specialistici, clearance dell'urea, CK-MB espressa in % di inibizione, esami chimico feci, fosfatasi acida, reazioni sierologiche oggi superate da ricerche anticorpali, enzima epatico associato ad ALT (sufficiente quest'ultima), troponina associata a mioglobina e/o CK-MB (sufficiente il primo), elettroforesi proteine non utile per utilizzo di mezzi di contrasto radiologici, elettroliti di screening (di norma utile il solo potassio)	appropriatezza
5	% ricoveri acuti con diagnosi principale (MDC) ed eventuale intervento non coerenti con disciplina di ricovero / dimissione	appropriatezza
6	% ricoveri acuti in DH incoerenti con setting diurno (1 solo accesso o prestazioni solo diagnostiche / insufficienti per giustificare il dh)	appropriatezza
7	% ricoveri acuti in RO trasferiti ad altro istituto per acuti entro la 2' giornata	appropriatezza
8	% ricoveri acuti in regime ordinario medici dimessi da reparti chirurgici	appropriatezza
9	% ricoveri inappropriati ex allegato A B del Patto per la salute 2010-2012 (DRG ad alto rischio di non appropriatezza in regime ordinario) erogati rispetto alla casistica trattata in ricovero	appropriatezza
10	% RM ginocchio over 65 anni	appropriatezza
11	Indice comparativo di performance (ICP) relativo ai ricoveri per acuti in RO	appropriatezza
12	ICM (indice di case-mix) relativo ai ricoveri per acuti	appropriatezza
13	Ricoveri per acuti in RO: Degenza media preoperatoria	appropriatezza
14	costo farmaci per gg di degenza	efficienza produttiva
15	Tasso di occupazione dei posti letto	efficienza produttiva
16	Tasso di occupazione delle sale operatorie	efficienza produttiva
17	Tasso operatorio (DRG chirurgici vs tot DRG AO)	efficienza produttiva
18	Costo medio pro-capite per assistenza ospedaliera/acuti	efficienza produttiva
19	Costo medio pro-capite per assistenza specialistica ambulatoriale	efficienza produttiva
20	Costo totale assistenza ospedaliera (al netto del PS)/Valorizzazione Tariffe massime nazionali delle prestazioni erogate	efficienza produttiva
21	Costo totale prestazioni PS / valorizzazione attività erogata (Accessi) + apposito finanziamento relativo alla remunerazione delle attività con rilevanti costi di attesa ai sensi dell'articolo 8 sexies D.Lgs. 502/92	efficienza produttiva
22	Costo unitario di assistenza ospedaliera (UAO)	efficienza produttiva
23	BPCO riacutizzata: riammissioni ospedaliere a 30 giorni	efficacia
24	Bypass aortocoronarico isolato: mortalità a 30 gg	efficacia
25	Colecistectomia laparoscopica: complicanze a 30 giorni	efficacia



26	Colecistectomia laparoscopica: proporzione di ricoveri ordinari degenza postoperatoria < 3 gg	efficacia
27	Frattura del collo del femore: intervento chirurgico entro 2 gg in soggetti > 65 anni	efficacia
28	Ictus: riammissioni ospedaliere a 30 giorni	efficacia
29	Intervento di artroscopia del ginocchio: re-intervento entro 6 mesi	efficacia
30	Mortalità a 30 giorni dal ricovero per broncopneumopatia cronica ostruttiva (BPCO) riacutizzata	efficacia
31	Proporzione di nuovo intervento di resezione entro 90 giorni da un intervento chirurgico conservativo per tumore maligno della mammella	efficacia
32	Proporzione di parti naturali in donne con storia di parto cesareo	efficacia
33	Proporzione di tagli cesarei primari	efficacia
34	Scompenso cardiaco congestizio: riammissioni ospedaliere a 30 giorni	efficacia
35	Valvuloplastica o sostituzione di valvola isolata (ad esclusione TAVI) : mortalità a 30 gg	efficacia
36	Volumi angioplastica coronarica percutanea	efficacia
37	Volumi bypass aorto-coronarico	efficacia
38	Volumi colecistectomia laparoscopica	efficacia
39	Volumi infarto miocardico acuto	efficacia
40	Volumi interventi chirurgici Ca mammella	efficacia
41	Accessi in PS ripetuti entro 24 h	efficacia
42	IMA proporzione di trattati con PTCA entro 2 giorni	efficacia
43	Morti evitabili per cause curabili	efficacia
44	% Numero personale sanitario / numero totale del personale	organizzazione
45	Indice di turn-over personale comparto	organizzazione
46	Indice di turn-over personale medico	organizzazione
47	n assistiti per infermiere per reparto ospedaliero	organizzazione
48	n assistiti per medico per reparto ospedaliero	organizzazione
49	Rapporto Infermieri/posto letto (ospedale)	organizzazione
50	Rapporto medici/Posti letto (ospedale)	organizzazione
51	Δ % spesa annua personale ruolo sanitario rispetto all'anno precedente	efficienza gestionale
52	Δ % spesa annua personale dirigente medico rispetto all'anno precedente	efficienza gestionale
53	Δ % spesa farmaceutica ospedaliera dell'anno rispetto all'anno precedente	efficienza gestionale
54	Indice di tempestività dei pagamenti	efficienza gestionale
55	Tempo medio pagamenti	efficienza gestionale
56	Equilibrio economico (risultato gestione caratteristica vs. valore produzione)	efficienza gestionale
57	Pagamenti in corso d'anno	efficienza gestionale
58	ICM3 Costi totali di manutenzione per PL	efficienza gestionale
59	incidenza consumo farmaci in dimissione	efficienza gestionale
60	incidenza farmaci alto costo DRG specifico	efficienza gestionale
61	incidenza farmaci alto costo	efficienza gestionale
62	MOL	performance economico-finanziaria
63	Numero (percentuale) di raccomandazioni implementate	sicurezza
64	Percentuale di Unità Operative che implementano la raccomandazione n. 13 (prevenzione delle cadute)	sicurezza
65	Percentuale di Unità Operative che implementano la raccomandazione n. 1 (cloruro potassio)	sicurezza
66	Percentuale di Unità Operative che implementano la raccomandazione n. 6 (morte materna)	sicurezza
67	Percentuale di Unità Operative che implementano la raccomandazione n.16 (morte neonato sano)	sicurezza
68	Percentuale di Unità Operative che implementano la raccomandazione n.17 (riconciliazione farmacologica)	sicurezza



69	Numero (percentuale) di interventi chirurgici in cui è applicata la check list	sicurezza
70	Copertura procedura aziendale sul lavaggio delle mani	sicurezza
71	Indice di sinistrosità	sicurezza
72	costo farmaci per punto DRG	sostenibilità
73	Indicatore di vetustà tecnologica	sostenibilità
74	Indicatore di densità tecnologica	sostenibilità
75	% personale sanitario e professionisti in regola con ECM/ totale personale sanitario e professionisti	sostenibilità
76	IST2 Incidenza % delle ristrutturazioni ex DM 18/09/02	sostenibilità
77	IST4 Superficie per PL (in Mq)	sostenibilità
78	Numero device di ultima generazione /totale dei device utilizzati (area cardiovascolare,ortopedica). Peso percentuale	sostenibilità
79	Corretto ed equilibrato rapporto tra i volumi dell'attività in ALPI e quella in istituzionale	trasparenza
80	% acquisti autonomi su tot acquisti beni e servizi	trasparenza
81	Valore annuo acquisti beni e servizi su aggregatore regionale	trasparenza
82	Accessibilità fisica	Umanizzazione
83	Agevolazione dell'accesso alle informazioni e trasparenza	Umanizzazione
84	Attenzione alle fragilità e ai bisogni della persona	Umanizzazione
85	Continuità delle cure	Umanizzazione
86	Semplificazione delle procedure	Umanizzazione
87	Indice richieste risarcimento per lesioni personali e decessi	Umanizzazione
88	Comfort generale della struttura	Umanizzazione
89	Relazione con il cittadino	Umanizzazione
90	Relazione tra professionista sanitario e paziente	Umanizzazione
91	Reparti di degenza "a misura d'uomo"	Umanizzazione
92	Rispetto della privacy	Umanizzazione

In sede di prima applicazione del presente decreto, l'Osservatorio nazionale si avvale di una ulteriore selezione di indicatori, direttamente attinti, ovvero derivati, dal panel degli indicatori sopra elencati. Tali indicatori vengono distinti in trasversali (Tabella 1), così denominati poiché trasversalmente applicabili a tutte le scuole mediche e/o chirurgiche, e specifici (Tabella 2), così denominati poiché applicabili a singole Scuole o a gruppi di esse.

L'aderenza a ciascun indicatore da parte di ciascuna struttura verrà esplorata rispetto a "valori di riferimento nazionali" e verrà verificata dall'AGENAS.

A seguito dell'inserimento nella Banca Dati ad opera delle Università delle strutture componenti la rete formativa delle singole Scuole di specializzazione, l'Osservatorio nazionale, utilizzando i valori degli indicatori forniti da AGENAS per ogni struttura indicata dalle Università e caricata sulla Banca Dati, provvede alla verifica dell'aderenza agli indicatori selezionati rispetto a valori di riferimento nazionali.

I predetti valori di riferimento nazionali, laddove non definiti dalle normative vigenti, verranno individuati con il supporto di AGENAS come valori medi nazionali nella logica di un sistema di miglioramento continuo e, in ogni caso, in modo che l'Osservatorio nazionale possa procedere ad una valutazione complessiva e globale dell'aderenza della singola Scuola ai livelli minimi richiesti. Conseguentemente, si disporrà di un quadro riassuntivo, per singola Scuola, del possesso degli standard e dei requisiti minimi, nonché



dell'aderenza agli indicatori rispetto alle soglie fissate, riservandosi l'Osservatorio nazionale, nell'ambito di una valutazione globale dei livelli minimi espressi dalle singole Scuole, di concedere un accreditamento provvisorio, anche laddove per una singola Scuola non dovessero essere state raggiunte le soglie fissate per tutti gli indicatori esplorati (in tal caso prevale il principio del miglioramento continuo, conferendo un pre-accreditamento o accreditamento provvisorio). L'esito della verifica dell'aderenza agli indicatori sarà caricato nella Banca Dati.

Gli indicatori di performance assistenziale da utilizzare in sede di prima applicazione, nonché gli elementi necessari per la relativa applicazione, sono di seguito presentati in Tabella 1 (n. 15 dei trasversali) ed in Tabella 2 (n. 24 degli specifici).







Tabella 1. Indicatori trasversali

APPLICABILITÀ INDICATORI	TIPOLOGIE SCUOLE			N. TOT.
	CHIRURGIE, MEDICINE	CHIRURGIE	MEDICINE	
TRASVERSALI A SCUOLE MEDICHE E CHIRURGICHE	10	4	1	15

	AREA	CLASSIFICAZIONE	INDICATORE	RAZIONALE	LIVELLO APPLICABILITÀ	SCUOLE
1	SANITARIA	APPROPRIATEZZA	% ricoveri acuti con diagnosi principale (MDC) ed eventuale intervento principale non coerenti con disciplina di ricovero / dimissione	L'indicatore evidenzia la possibile inappropriata organizzazione sulla base della proporzione di ricoveri in cui la cui diagnosi principale e l'eventuale intervento principale non sono coerenti con la disciplina di ricovero / dimissione	Aziende sanitarie/IRCSS, U.O.	CHIRURGIE, MEDICINE




<p><b>2</b></p>	<p><b>SANITARIA</b></p>	<p><b>APPROPRIATEZZA</b></p>	<p>% ricoveri acuti in DH incoerenti con setting diurno (1 solo accesso o prestazioni solo diagnostiche / insufficienti per giustificare il dh)</p>	<p>L'indicatore valuta l'appropriatezza dei ricoveri acuti in regime diurno, individuando quelli potenzialmente inappropriati con il setting ospedaliero (un solo accesso oppure con l'erogazione di sole prestazioni diagnostiche). Il ricorso al Day Hospital per la diagnostica consente di svolgere l'intero percorso diagnostico in maniera coordinata e continuativa. Questa modalità viene percepita positivamente dall'utente perché concentra in un unico momento i diversi esami e le eventuali visite e non comporta costi. Un elevato ricorso a questa modalità organizzativa evidenzia una mancanza di sviluppo del sistema ambulatoriale e dei percorsi di cura integrati a livello territoriale. In condizioni ottimali il ricorso al DH per ragioni diagnostiche non dovrebbe verificarsi</p>	<p>Aziende sanitarie/IRCSS, U.O.</p>	<p>CHIRURGIE, MEDICINE</p>
<p><b>3</b></p>	<p><b>SANITARIA</b></p>	<p><b>APPROPRIATEZZA</b></p>	<p>% ricoveri acuti in regime ordinario (drg) medici dimessi da reparti chirurgici</p>	<p>L'indicatore ha l'obiettivo di valutare l'organizzazione delle strutture di ricovero, misurandone la capacità di erogare assistenza nel</p>	<p>Aziende sanitarie/IRCSS, U.O.</p>	<p>CHIRURGIE</p>



<p><b>4</b></p>	<p>SANITARIA</p>	<p>APPROPRIATEZZA</p>	<p>% ricoveri per acuti inappropriati in RO ex allegato B del Patto per la salute 2010-2012 (DRG ad alto rischio di non appropriatezza in regime ordinario) erogati rispetto alla complessiva casistica trattata in ricovero</p>	<p>setting appropriato</p> <p>valuta l'organizzazione della struttura ospedaliera, misurandone la capacità di erogare l'assistenza sanitaria nel setting più appropriato</p> <p>L'Indicatore permette di valutare, con riferimento ai ricoveri per acuti in regime ordinario, l'efficienza operativa in termini di degenza media, standardizzata per il case-mix, rispetto alla degenza media di riferimento utilizzato per la standardizzazione (il valore di riferimento può essere ottenuto considerando l'intera casistica nazionale ovvero la casistica di strutture di riferimento). Valori dell'ICP superiori all'unità indicano una efficienza inferiore rispetto allo standard, mentre valori inferiori all'unità evidenziano una efficienza superiore rispetto allo</p>	<p>Aziende sanitarie/IRCSS, U.O.</p>	<p>CHIRURGIE, MEDICINE</p>
<p><b>5</b></p>	<p>SANITARIA</p>	<p>APPROPRIATEZZA</p>	<p>Indice comparativo di performance (ICP) relativo ai ricoveri per acuti in RO</p>	<p>setting appropriato</p> <p>valuta l'organizzazione della struttura ospedaliera, misurandone la capacità di erogare l'assistenza sanitaria nel setting più appropriato</p> <p>L'Indicatore permette di valutare, con riferimento ai ricoveri per acuti in regime ordinario, l'efficienza operativa in termini di degenza media, standardizzata per il case-mix, rispetto alla degenza media di riferimento utilizzato per la standardizzazione (il valore di riferimento può essere ottenuto considerando l'intera casistica nazionale ovvero la casistica di strutture di riferimento). Valori dell'ICP superiori all'unità indicano una efficienza inferiore rispetto allo standard, mentre valori inferiori all'unità evidenziano una efficienza superiore rispetto allo</p>	<p>Aziende sanitarie/IRCSS, U.O.</p>	<p>CHIRURGIE, MEDICINE</p>



	<p><b>6</b></p> <p>SANITARIA</p>	<p>APPROPRIATEZZA</p>	<p>Indice di Case Mix (ICM) relativo ai ricoveri per acuti</p>	<p>standard.</p> <p>L'indicatore consente, con riferimento distintamente ai ricoveri per acuti in regime ordinario e in regime diurno, di confrontare la complessità della casistica trattata dai singoli erogatori rispetto alla casistica di riferimento (il valore di riferimento può essere ottenuto considerando l'intera casistica nazionale ovvero la casistica di strutture di riferimento). Valori superiori all'unità indicano una casistica di complessità più elevata rispetto allo standard, mentre valori inferiori all'unità rappresentano una complessità minore.</p>	<p>Aziende sanitarie/IRCSS, U.O.</p>	<p>CHIRURGIE, MEDICINE</p>
<p><b>7</b></p>	<p>SANITARIA</p>	<p>APPROPRIATEZZA</p>	<p>Degenza media preoperatoria dei ricoveri per acuti in RO</p>	<p>L'indicatore valuta la capacità di una struttura di gestire in modo efficiente il percorso preoperatorio e di pianificare con efficacia</p>	<p>Aziende sanitarie/IRCSS, U.O.</p>	<p>CHIRURGIE</p>



	8	SANITARIA	EFFICACIA	BPCO riacutizzata mortalità a 30 giorni	<p>l'utilizzo delle sale operatorie e dei servizi di supporto all'attività chirurgica.</p> <p>La BPCO rappresenta una delle cause più importanti di mortalità e morbosità nei paesi industrializzati: è ritenuta attualmente la quarta causa di morte nel mondo e si prevede che raggiungerà il terzo posto nell'anno 2020. Le riacutizzazioni della malattia sono associate ad un aumento delle ospedalizzazioni e della mortalità. L'indicatore "Mortalità a 30 giorni dal ricovero per BPCO riacutizzata" prende in considerazione la mortalità a breve termine nel caso di ospedalizzazione per riacutizzazione della BPCO e valuta l'esito a partire dalla data di ricovero del paziente in ospedale. L'indicatore valuta il funzionamento dell'intero processo assistenziale ospedaliero a partire dal ricovero del paziente. L'attribuzione dell'esito alla struttura di ricovero non implica la valutazione della</p>	Aziende sanitarie/IRCSS, U.O.	MEDICINE
--	---	-----------	-----------	---	---	-------------------------------	----------



				<p>qualità dell'assistenza fornita da quella struttura ma dell'appropriatezza ed efficacia del processo assistenziale che inizia con l'arrivo del paziente a quella struttura</p>				
<b>9</b>	TRASVERSALI	ORGANIZZAZIONE	n assistiti per infermiere per reparto ospedaliero	Misura il contributo dell'assistenza infermieristica	Aziende sanitarie/IRCSS, U.O.	CHIRURGIE, MEDICINE		
<b>10</b>	TRASVERSALI	ORGANIZZAZIONE	n assistiti per medico per reparto ospedaliero	Misura il contributo dell'assistenza medica Il tasso di occupazione esprime la percentuale di posti letto mediamente occupati durante l'anno ed è il rapporto tra le giornate di degenza effettivamente utilizzate dai pazienti e le giornate di degenza teoricamente disponibili (ottenute moltiplicando il numero dei posti letto per i giorni dell'anno in esame). Rappresenta la misura dell'intensità di utilizzo dei	Aziende sanitarie/IRCSS, U.O.	CHIRURGIE, MEDICINE		
<b>11</b>	ECONOMICA	EFFICIENZA PRODUTTIVA	Tasso di occupazione dei posti letto		Aziende sanitarie/IRCSS, U.O.	CHIRURGIE, MEDICINE		



	<b>12</b>	ECONOMICA	EFFICIENZA PRODUTTIVA				
	<b>13</b>	ECONOMICA	EFFICIENZA PRODUTTIVA	<p>Tasso di occupazione delle sale operatorie</p> <p>Tasso operatorio (DRG chirurgici vs tot DRG AO)</p>	<p>Le sale operatorie sono importanti centri di costo all'interno degli ospedali da sottoporre ad un attento monitoraggio al fine di conseguire un miglioramento continuo del loro utilizzo volto alla massimizzazione del numero dei casi chirurgici che possono essere eseguiti e alla minimizzazione delle risorse necessarie e dei relativi costi. Il tasso di occupazione della sala operatoria rappresenta la misura della capacità di attivare processi produttivi in grado di saturare la risorsa delle ore di sala attivate.</p> <p>L'indicatore si considera una proxy dell'appropriatezza dell'utilizzo dei reparti chirurgici, valore di riferimento uguale a 1. Tale indicatore viene calcolato attraverso la</p>	<p>Aziende sanitarie/IRCSS, U.O.</p> <p>Aziende sanitarie/IRCSS, U.O.</p>	<p style="text-align: center;">CHIRURGIE</p> <p style="text-align: center;">CHIRURGIE</p>



14	SANITARIA	SICUREZZA	<p>Proporzione di buone pratiche/raccomandazioni rispetto al totale delle buone pratiche/raccomandazioni disponibili</p>	<p>Si vuole indagare l'adozione da parte delle strutture sanitarie delle procedure aziendali finalizzate a migliorare la compliance/aderenza degli operatori alle raccomandazioni/buone pratiche sul totale delle raccomandazioni/buone pratiche disponibili (vedasi. nota tecnica) L'indicatore è funzionale ad evidenziare il rispetto del principio in base al quale l'attività in ALPI non deve superare in volumi l'attività istituzionale.</p>	Aziende sanitarie/IRCSS, U.O.	CHIRURGIE, MEDICINE, IGIENE E MEDICINA PREVENTIVA
15	TRASVERSALE	TRASPARENZA	<p>Corretto ed equilibrato rapporto tra i volumi di attività in ALPI e i volumi di attività istituzionale</p>	<p>L'indicatore è funzionale ad evidenziare il rispetto del principio in base al quale l'attività in ALPI non deve superare in volumi l'attività istituzionale.</p>	Aziende sanitarie/IRCSS, U.O.	CHIRURGIE, MEDICINE








			<p>sono essenzialmente condizionati da fattori legati allo stato generale di salute del paziente. Si stima che per un paziente con funzione ventricolare sinistra conservata, in buone condizioni generali e senza gravi malattie, il rischio di decesso è intorno al 2%. L'esito a breve termine dell'intervento di BPAC può rappresentare un buon indicatore della qualità dell'attività delle strutture di cardiocirurgia. La valutazione si riferisce all'intero processo assistenziale ospedaliero e post-ospedaliero (a 30 giorni dall'intervento) ed è relativa al BPAC isolato, cioè non associato ad interventi sulle valvole o endoarteriectomia. La scelta di considerare gli interventi isolati è legata al fatto che sia il livello di mortalità sia i fattori di rischio sono diversi nel caso degli interventi associati</p> <p>La colecistectomia per via laparoscopica è oggi considerata il "gold standard" nel trattamento della calcolosi della colecisti nei casi non complicati. Una condizione associata ad un più alto rischio di complicanze è la presenza di calcoli nel dotto biliare comune. Una delle complicanze della colecistectomia è costituita dalle lesioni delle vie biliari che, nel caso dell'intervento per via laparoscopica, occorrono nello 0,5-1% dei casi. L'indicatore misura gli esiti avversi a breve termine dell'intervento di colecistectomia laparoscopica eseguito in regime di ricovero ordinario</p> <p>La colecistectomia per via laparoscopica è oggi considerata il "gold standard" nel trattamento della calcolosi della colecisti nei casi non complicati. Una revisione sistematica di trial randomizzati controllati non ha evidenziato alcuna significativa differenza in mortalità o complicanze tra tecnica laparoscopica e laparotomica. La prima è tuttavia associata ad una degenza ospedaliera e ad una convalescenza significativamente più brevi rispetto all'intervento laparotomico</p> <p>Le Linee Guida internazionali concordano sul fatto che il trattamento migliore delle fratture del collo del femore è di tipo chirurgico. Diversi studi hanno dimostrato che a lunghe attese per l'intervento corrisponde un aumento del rischio di mortalità e di disabilità del paziente; di conseguenza, le raccomandazioni generali sono che il paziente con frattura del collo del femore venga operato entro 24 ore dall'ingresso in ospedale. L'indicatore misura l'esito a 48 ore dal ricovero</p>	<p>sanitarie/ IRCSS/UU.OO.</p>	<p>CHIRURGIA GENERALE</p>
			<p>aortocoronarico isolato mortalità a 30 gg</p>	<p>Aziende sanitarie/ IRCSS/UU.OO.</p>	<p>CHIRURGIA GENERALE</p>
<b>4</b>	SANITARIA	EFFICACIA	<p>Colecistectomia laparoscopica complicanze a 30 giorni</p>	<p>Aziende sanitarie/ IRCSS/UU.OO.</p>	<p>CHIRURGIA GENERALE</p>
<b>5</b>	SANITARIA	EFFICACIA	<p>Colecistectomia laparoscopica proporzione di ricoveri con degenza post- operatoria inferiore a 3 giorni</p>	<p>Aziende sanitarie/ IRCSS/UU.OO.</p>	<p>CHIRURGIA GENERALE</p>
<b>6</b>	SANITARIA	EFFICACIA	<p>Frattura collo del femore in pazienti over65: % interventi chirurgici entro 2 giorni dal ricovero</p>	<p>Aziende sanitarie/ IRCSS/UU.OO.</p>	<p>ORTOPEDIA</p>




7	SANITARIA	EFFICACIA	Ictus ischemico: riammissioni a 30 giorni	<p>a causa della mancanza nella Sdo attuale dell'informazione sull'ora della procedura. L'attribuzione dell'esito alla struttura di ricovero implica la valutazione dell'appropriatezza ed efficacia del processo assistenziale che inizia con l'arrivo del paziente nella struttura.</p> <p>Nella fase acuta dello stroke viene coinvolto principalmente il sistema dell'emergenza (Servizio 118 e PS/DEA) (fase pre-ospedaliera). In regime di ricovero per acuti - possibilmente in unità dedicata stroke unit - avviene il completo inquadramento diagnostico clinico, la terapia della fase acuta ed il monitoraggio e controllo delle complicanze (neurotiche e generali). Particolare importanza riveste poi la continuità assistenziale offerta al paziente con ictus nella fase post-acuzie, mirata al recupero funzionale ed alla prevenzione delle complicanze e delle recidive. Data la probabilità di recidive, un importante esito misurabile a breve termine è rappresentato dalle "riammissioni ospedaliere a 30 giorni dal trattamento per ictus ischemico". Il tasso di riospedalizzazioni a 30 giorni da una dimissione ospedaliera per ictus può infatti costituire un indicatore della qualità della cura sia intra che extraospedaliera degli eventi cerebrovascolari.</p>	Aziende sanitarie/ IRCSS/UU.OO.	NEUROLOGIA
8	SANITARIA	EFFICACIA	IMA proporzione di trattati con PTCA entro 2 giorni	<p>In letteratura è dimostrato il rapporto inverso tra la tempestività di esecuzione della procedura nel paziente con IMA (tempo door-to- balloon) e la mortalità a breve termine. Diversi trial randomizzati controllati e metanalisi hanno mostrato migliori esiti clinici (soprattutto riduzione degli eventi ischemici ricorrenti) nei pazienti con Infarto del Miocardio e soprasslivellamento del tratto ST (STEMI) assegnati ad una strategia invasiva precoce, inclusa la PTCA. Nei pazienti con STEMI, la PTCA è considerata il trattamento di scelta quando può essere eseguita da personale esperto, in un laboratorio di emodinamica appropriato, entro 90 minuti dal primo contatto con il Servizio Sanitario. Il ruolo delle PTCA, nelle ore immediatamente successive ad un infarto miocardico, può essere inquadrate distinguendo una PTCA primaria, una PTCA combinata con una terapia di reperfusion farmacologica e una PTCA di salvataggio dopo il fallimento della reperfusion farmacologica. Le caratteristiche organizzative, strutturali e di processo dei servizi sanitari sono potenziali forti modificatori dell'efficacia</p>	Aziende sanitarie/ IRCSS/UU.OO.	CARDIOLOGIA
9	SANITARIA	EFFICACIA	IMA: volumi		Aziende sanitarie/ IRCSS/UU.OO.	CARDIOLOGIA



				degli interventi clinici: tra queste, i volumi di attività sono una caratteristica misurabile di processo che può avere un impatto rilevante nel modificare l'efficacia degli interventi. Esistono numerose prove in letteratura sull'associazione tra volume di attività ed esito delle cure. Epidemiologia e Prevenzione ha pubblicato nel 2005 una revisione sistematica della letteratura, aggiornata poi nel 2012: si osserva una associazione tra volume di attività e mortalità a 30 giorni; in particolare, la mortalità a 30 giorni dopo il ricovero diminuisce decisamente fino a circa 100-150 casi/anno e continua a diminuire lievemente all'aumentare del volume di attività fino a stabilizzarsi.	IRCSS/UU.OO.	
<b>10</b>	SANITARIA	EFFICACIA	Intervento di artroscopia del ginocchio: reintervento entro 6 mesi	In una percentuale compresa tra il 5% ed il 10% di pazienti sottoposti ad intervento in artroscopia può esserci un mancato recupero della funzionalità dell'articolazione e può rendersi necessario un altro intervento eseguito in artroscopia oppure secondo la tecnica open. L'indicatore misura come esito un ulteriore intervento sull'articolazione del ginocchio entro 6 mesi da un intervento di artroscopia. Questo indicatore permette di misurare la capacità della struttura di fornire un trattamento chirurgico adeguato al tipo di patologia articolare del paziente e di garantire un completo recupero funzionale senza la necessità di intervenire nuovamente sull'articolazione	Aziende sanitarie/ IRCSS/UU.OO.	ORTOPEDIA
<b>11</b>	SANITARIA	EFFICACIA	Proporzione di nuovo intervento di resezione entro 90 giorni da un intervento chirurgico conservativo per tumore maligno della mammella	L'indicatore misura la necessità di intervenire chirurgicamente successivamente al primo intervento di resezione per tumore maligno della mammella.	Aziende sanitarie/ IRCSS/UU.OO.	CHIRURGIA TORACICA, CHIRURGIA GENERALE
<b>12</b>			Proporzione di parti naturali in donne con storia di parto cesareo	La riduzione del numero di parti chirurgici può essere ottenuta riducendo il numero di parti cesarei primari anche promuovendo il ricorso al parto naturale nelle donne con pregresso parto cesareo che non abbiano controindicazioni al parto vaginale	Aziende sanitarie/ IRCSS/UU.OO.	GINECOLOGIA
<b>13</b>	SANITARIA	EFFICACIA	Proporzione di tagli cesarei primari	Il parto cesareo rispetto al parto vaginale comporta maggiori rischi per la donna e per il bambino e dovrebbe essere	Aziende sanitarie/	GINECOLOGIA




			<p>effettuato solo in presenza di indicazioni specifiche. L'indicatore in oggetto può quindi essere utilizzato per valutare la qualità dell'assistenza fornita alle partorienti: valori più bassi possono riflettere una pratica clinica più appropriata; valori più alti possono indicare che una parte dei tagli cesarei è eseguita per "ragioni non mediche". Dal momento che il taglio cesareo è indicato in diverse situazioni cliniche, il confronto tra ospedali potrebbe essere distorto se non si tenesse conto della possibile diversa distribuzione dei fattori di rischio per cesareo tra le pazienti delle diverse strutture. Oltre ai fattori di rischio considerati nell'aggiustamento, anche la disponibilità dei servizi per le gravidanze ad alto rischio può aumentare la probabilità di ricorso a un cesareo. L'indicatore viene calcolato come proporzione di parti con taglio cesareo primario (primo parto con taglio cesareo di una donna), dal momento che le donne con pregresso parto cesareo hanno una probabilità minore di partorire mediante parto naturale.</p> <p>L'indicatore "riammissioni a 30 giorni dal ricovero per scompenso cardiaco congestizio" valuta la qualità delle cure sia intra che extra ospedaliere misurando le riammissioni avvenute entro breve termine dal ricovero in ospedale; tali riammissioni possono dipendere dall'insorgenza di complicanze o dal peggioramento del quadro clinico tale da richiedere un nuovo ricovero in ospedale. L'attribuzione dell'esito alla struttura di ricovero non implica la valutazione della qualità dell'assistenza fornita da quella struttura ma dell'appropriatezza ed efficacia del processo assistenziale che inizia con l'arrivo del paziente a quella struttura.</p> <p>L'indicatore "Mortalità a 30 giorni dall'intervento di valvuloplastica o sostituzione di valvole cardiache" misura un esito a breve termine dell'intervento e può rappresentare un buon indicatore della qualità dell'attività delle strutture di cardiocirurgia. La valutazione si riferisce all'intero processo assistenziale ospedaliero e post-ospedaliero (a 30 giorni dall'intervento) ed è relativa alla procedura non associata ad interventi di Bypass Aorto-coronario. La valutazione dell'intervento isolato permette di evitare di considerare gli interventi associati caratterizzati da mortalità e da fattori di rischio notevolmente diversi.</p>	<p>IRCSS/UU.OO.</p>	
<b>14</b>	SANITARIA	EFFICACIA	<p>Scompenso cardiaco congestizio: riammissioni a 30 giorni</p>	<p>Aziende sanitarie/IRCSS/UU.OO.</p>	<p>MED INTERNA, GERIATRIA, CARDIOLOGIA</p>
<b>15</b>	SANITARIA	EFFICACIA	<p>Valvuloplastica o sostituzione di valvola isolata (ad esclusione Tavi): mortalità a 30 gg</p>	<p>Aziende sanitarie/IRCSS/UU.OO.</p>	<p>CARDIOCHIRURGIA</p>
<b>16</b>	SANITARIA	EFFICACIA	<p>Volumi bypass</p>	<p>Aziende</p>	<p>CARDIOCHIRURGIA</p>



			aorto-coronario	<p>Le caratteristiche organizzative, strutturali e di processo dei servizi sanitari sono potenziali forti modificatori dell'efficacia degli interventi clinici: tra queste, i volumi di attività sono una caratteristica misurabile di processo che può avere un impatto rilevante nel modificare l'efficacia degli interventi. Esistono numerose prove in letteratura sull'associazione tra volume di attività ed esito delle cure. Epidemiologia e Prevenzione ha pubblicato nel 2005 una revisione sistematica della letteratura, aggiornata poi nel 2012: la mortalità a 30 giorni dopo intervento di bypass aorto-coronario risulta elevata e non significativamente eterogenea tra le strutture con volumi inferiori a circa 100 interventi/anno e si riduce decisamente all'aumentare dei volumi di attività, mantenendo la tendenza alla riduzione anche oltre i 250 interventi/anno</p>	<p>Le caratteristiche organizzative, strutturali e di processo dei servizi sanitari sono potenziali forti modificatori dell'efficacia degli interventi clinici: tra queste, i volumi di attività sono una caratteristica misurabile di processo che può avere un impatto rilevante nel modificare l'efficacia degli interventi. Più alti volumi sono stati associati con migliori outcome, soprattutto quando la PTCA è eseguita nella fase precoce dell'IMA, rispetto alla quale è richiesta maggiore abilità ed esperienza rispetto ad un intervento di routine in un paziente stabile (PTCA in elezione). Una recente analisi delle revisioni sistematiche presenti in letteratura ha identificato come soglia di volume per la PTCA 200/400 casi/anno, al di sotto della quale l'efficacia dell'assistenza erogata potrebbe essere compromessa.</p>	<p>Le caratteristiche organizzative, strutturali e di processo dei servizi sanitari sono potenziali forti modificatori dell'efficacia degli interventi clinici: tra queste, i volumi di attività sono una caratteristica misurabile di processo che può avere un impatto rilevante nel modificare l'efficacia degli interventi. Esistono numerose prove in letteratura sull'associazione tra volume di attività ed esito delle cure. Epidemiologia e Prevenzione ha pubblicato nel 2005 una revisione sistematica della letteratura, aggiornata poi nel 2012: in particolare, la proporzione di complicanze a 30 giorni dopo l'intervento diminuisce progressivamente per volumi di</p>	<p>sanitarie/ IRCSS/UU.OO.</p>	
<b>17</b>	SANITARIA	EFFICACIA	Volumi di angioplastica coronarica percutanea	<p>Le caratteristiche organizzative, strutturali e di processo dei servizi sanitari sono potenziali forti modificatori dell'efficacia degli interventi clinici: tra queste, i volumi di attività sono una caratteristica misurabile di processo che può avere un impatto rilevante nel modificare l'efficacia degli interventi. Più alti volumi sono stati associati con migliori outcome, soprattutto quando la PTCA è eseguita nella fase precoce dell'IMA, rispetto alla quale è richiesta maggiore abilità ed esperienza rispetto ad un intervento di routine in un paziente stabile (PTCA in elezione). Una recente analisi delle revisioni sistematiche presenti in letteratura ha identificato come soglia di volume per la PTCA 200/400 casi/anno, al di sotto della quale l'efficacia dell'assistenza erogata potrebbe essere compromessa.</p>	<p>Aziende sanitarie/ IRCSS/UU.OO.</p>	CARDIOLOGIA		
<b>18</b>	SANITARIA	EFFICACIA	Volumi di colecistomie laparoscopiche	<p>Le caratteristiche organizzative, strutturali e di processo dei servizi sanitari sono potenziali forti modificatori dell'efficacia degli interventi clinici: tra queste, i volumi di attività sono una caratteristica misurabile di processo che può avere un impatto rilevante nel modificare l'efficacia degli interventi. Esistono numerose prove in letteratura sull'associazione tra volume di attività ed esito delle cure. Epidemiologia e Prevenzione ha pubblicato nel 2005 una revisione sistematica della letteratura, aggiornata poi nel 2012: in particolare, la proporzione di complicanze a 30 giorni dopo l'intervento diminuisce progressivamente per volumi di</p>	<p>Aziende sanitarie/ IRCSS/UU.OO.</p>	CHIRURGIA GENERALE		



					attività fino a circa 300 interventi/anno, per poi aumentare al crescere del volume di attività.				
<b>19</b>	SANITARIA	EFFICACIA		Volumi interventi chirurgici per Ca mammella	Le caratteristiche organizzative, strutturali e di processo dei servizi sanitari sono potenzialmente forti modificatori dell'efficacia degli interventi clinici: tra queste, i volumi di attività sono una caratteristica misurabile di processo che può avere un impatto rilevante nel modificare l'efficacia degli interventi. Esistono numerose prove in letteratura sull'associazione tra volume di attività ed esito delle cure.	Aziende sanitarie/IRCSS/UU.OO.	CH. TORACICA, CH. GENERALE		
<b>20</b>	ECONOMICA	EFFICIENZA GESTIONALE		Incidenza % spesa della AO per farmaci ad alto costo sul valore del DRG specifico	Misurare quanto incide la spesa per farmaci ad alto costo sulla tariffa DGR	Aziende sanitarie/IRCSS/UU.OO.	ONCOLOGIA REUMATOLOGIA MEDICINA INTERNA GASTROENTEROLOGIA		
<b>21</b>	TRASVERSA LI			Indicatore di vetustà tecnologica	La vetustà delle grandi apparecchiature è un indicatore indiretto della qualità delle prestazioni erogate e del livello di efficienza delle tecnologie. Le tecnologie più recenti, solitamente, garantiscono un livello tecnologico più avanzato e consentono di erogare nuove prestazioni, o a parità di funzioni, livelli di sicurezza e di efficienza maggiori. Tecnologie vetuste comportano tempi di fermo macchina maggiori e un maggior onere nella manutenzione.	Aziende sanitarie/IRCSS/UU.OO.	RADIOLOGIA, RADIOTERAPIA, MEDICINA NUCLEARE		
<b>22</b>	TRASVERSA LI			Incidenza % n° dispositivi medici di ultima generazione sul totale dei dispositivi medici utilizzati (area cardiovascolare, ortopedica)	L'incremento di consumo dei dispositivi medici di ultima generazione in alcuni ambiti specialistici rappresenta uno tra i più importanti driver di spesa sostenuta dalle Aziende/Regioni. Pertanto è necessario conoscere l'impatto economico originato dall'immissione in commercio e dall'impiego in terapia di nuovi prodotti, generalmente ad alto costo unitario.	Aziende sanitarie/IRCSS/UU.OO.	CARDIOLOGIA CARDIOTORURGIA ORTOPEDIA		
<b>23</b>	SANITARIA	SICUREZZA		Numero (percentuale) di interventi chirurgici in cui è applicata la check list	La check list elaborata nell'ambito dell'iniziativa Safe Surgery Saves Lives dell'OMS contiene un core set di standard di sicurezza applicabili, nelle tre fasi principali che caratterizzano il percorso chirurgico (SIGN IN - TIME OUT - SIGN OUT -) in ogni paese e in ogni blocco operatorio. E' inoltre fortemente incoraggiata l'introduzione di integrazioni e modifiche che rendano lo strumento quanto più adeguato al contesto locale. Lo scopo dell'applicazione di tale strumento è quello di	Aziende sanitarie/IRCSS/UU.OO.	CHIRURGIE, IGIENE E MEDICINA PREVENTIVA		



<p><b>24</b></p>	<p>SANITARIA</p>	<p>UMANIZZAZIONE</p>	<p>Attenzione alle fragilità e ai bisogni della persona</p>	<p>prevenire procedure chirurgiche in paziente sbagliato o su parte del corpo sbagliata e la ritenzione di garze, strumenti o altri materiali L'indicatore vuole indagare un aspetto dell'umanizzazione delle strutture di ricovero attinente alla macroarea dei processi assistenziali e organizzativi orientati al rispetto e alla specificità della persona ovvero il grado di attenzione alle fragilità e ai bisogni sociali della persona, declinato secondo alcuni aspetti salienti (supporto psicologico, attività che favoriscano la socialità con il mondo esterno, l'ospedalità senza dolore", agevolazione del supporto relazionale e affettivo dei familiari). Dalla checklist di umanizzazione utilizzata per raccogliere il giudizio condiviso di un team di operatori e cittadini (valutazione partecipata) è possibile ottenere su ogni item un punteggio variabile da 0 a 10, per la sottoarea è dunque utile calcolare una media di tali punteggi (vedasi nota tecnica)</p>	<p>Aziende sanitarie/ IRCSS/UU.OO.</p>	<p>ONCOLOGIA, EMATOLOGIA, CHIRURGIA GENERALE, MEDICINA INTERNA, PEDIATRIA, GINECOLOGIA, EMERGENZA- URGENZA, ANESTESIA, RIANIMAZIONE E TERAPIA DEL DOLORE + MEDICINE E CHIRURGIE</p>
------------------	------------------	----------------------	---	---	--	---





**NOTA TECNICA APPLICAZIONE INDICATORE SINTETICO DI UMANIZZAZIONE****INDICATORE n. 24 SPECIFICI**

<b>Denominazione Indicatore</b>	VALUTAZIONE PARTECIPATA DELL'UMANIZZAZIONE: ATTENZIONE ALLE FRAGILITÀ E AI BISOGNI DI SOCIALITÀ DELLA PERSONA
-------------------------------------	---

**Descrizione:** L'indicatore vuole indagare il grado di attenzione alle fragilità e ai bisogni sociali della persona quale fondamentale aspetto dell'umanizzazione delle strutture di ricovero, attinente ai processi assistenziali e organizzativi orientati al rispetto e alla specificità della persona. Per ogni item presente nella checklist, relativo a questo aspetto dell'umanizzazione e rilevato attraverso il metodo della valutazione partecipata, è possibile ottenere un punteggio tra 0 a 10.

L'indicatore potrebbe essere calcolato per la valutazione delle singole UUOO elencate di seguito, partendo dagli item che a queste si riferiscono:

- Oncologia e/o ematologia oncologica e/o chirurgia oncologica (7 item)
- Medicina Generale (6 item)
- Chirurgia Generale (7 item)
- Pediatria (8 item)
- Ostetricia (8 item)
- Pronto Soccorso (2 item)
- Terapia intensiva polivalente, specialistica o post-operatoria e neonatale (4 item)

L'indicatore potrebbe, dunque, essere rappresentato da una media aritmetica dei punteggi ottenuti sul totale degli item considerati per le prime 5 UUOO elencate e quale "adempimento" per il Pronto soccorso e le Terapie intensive.

È possibile progressivamente prevedere un sistema di pesatura per i singoli item in base a quelli ritenuti maggiormente rilevanti e l'eventuale definizione di soglie.




**NOTA TECNICA APPLICAZIONE INDICATORE SINTETICO RACCOMANDAZIONI  
SULLA SICUREZZA**

**INDICATORE N. 14 TRASVERSALI**

<b>Denominazione Indicatore</b>	PROPORZIONE DI BUONE PRATICHE/RACCOMANDAZIONI RISPETTO AL TOTALE DELLE BUONE/PRATICHE/RACCOMANDAZIONI DISPONIBILI
---------------------------------	---

<b>N°</b>	<b>Raccomandazione</b>	<b>ambito MEDICO</b>	<b>ambito CHIRURGICO</b>	<b>note</b>
<b>1</b>	Corretto utilizzo delle soluzioni concentrate di Potassio			
<b>2</b>	Prevenire la ritenzione di garze, strumenti o altro materiale all'interno del sito chirurgico			
<b>3</b>	Corretta identificazione dei pazienti, del sito chirurgico e della procedura			
<b>4</b>	Prevenzione del suicidio di paziente in ospedale			
<b>5</b>	Prevenzione della reazione trasfusionale da incompatibilità ABO			
<b>6</b>	Prevenzione della morte materna correlata al travaglio e/o al parto			solo ostetricia
<b>7</b>	Prevenzione della morte, coma o altro grave danno derivato da errori in terapia farmacologica			
<b>8</b>	Prevenire gli atti di violenza a carico degli operatori sanitari			
<b>9</b>	Prevenzione degli eventi avversi conseguenti al malfunzionamento dei dispositivi medici e apparecchi elettromedicali			
<b>10</b>	Prevenzione dell'osteonecrosi del mascellare da bifosfonati			
<b>11</b>	Morte o grave danno conseguente a malfunzionamento del sistema di trasporto (intraospedaliero e extraospedaliero)			
<b>12</b>	Prevenzione degli errori di terapia con farmaci "Look alike e sound alike"			
<b>13</b>	Prevenzione della gestione della caduta del paziente nelle strutture sanitarie			



<b>14</b>	Prevenzione degli errori di terapia con farmaci antineoplastici			solo oncologia
<b>15</b>	Morte o grave danno conseguente a non corretta attribuzione del codice triage nella centrale operativa 118 o nel Pronto soccorso dell'ospedale			
<b>16</b>	Prevenzione per la prevenzione della morte e della disabilità permanente di neonato sano di peso > 2500 grammi non correlata a malattia congenita			solo ostetricia
<b>17</b>	Riconciliazione farmacologica			
<b>*</b>	Check list di sala operatoria			



### 3. Aggiornamento degli indicatori di attività formativa ed assistenziale

Gli indicatori di cui al precedente punto 1, nonché le relative modalità di applicazione, vengono sottoposti ad aggiornamento periodico con decreto della competente Direzione generale del Ministero dell'Istruzione, dell'università e della ricerca, su proposta dell'Osservatorio nazionale.

Gli indicatori di cui al precedente punto 2, nonché gli elementi necessari per la relativa applicazione, vengono sottoposti ad aggiornamento periodico con decreto della competente Direzione generale del Ministero dell'Istruzione, dell'università e della ricerca, di concerto con la competente Direzione generale del Ministero della Salute su proposta dell'Osservatorio nazionale.

L'Osservatorio nazionale si avvale, per tali finalità, di Agenzie nazionali, ognuna per le rispettive competenze.

17A04639

ADELE VERDE, *redattore*DELIA CHIARA, *vice redattore*

(WI-GU-2017-SON-027) Roma, 2017 - Istituto Poligrafico e Zecca dello Stato S.p.A.



\* 4 5 - 4 1 0 3 0 1 1 7 0 7 1 4 \*

€ 38,00

