

GAZZETTA  UFFICIALE
DELLA REPUBBLICA ITALIANA

PARTE PRIMA

Roma - Mercoledì, 26 luglio 2017

SI PUBBLICA TUTTI I
GIORNI NON FESTIVI

DIREZIONE E REDAZIONE PRESSO IL MINISTERO DELLA GIUSTIZIA - UFFICIO PUBBLICAZIONE LEGGI E DECRETI - VIA ARENULA, 70 - 00186 ROMA
AMMINISTRAZIONE PRESSO L'ISTITUTO POLIGRAFICO E ZECCA DELLO STATO - VIA SALARIA, 691 - 00138 ROMA - CENTRALINO 06-85081 - LIBRERIA DELLO STATO
PIAZZA G. VERDI, 1 - 00198 ROMA

La Gazzetta Ufficiale, Parte Prima, oltre alla Serie Generale, pubblica cinque Serie speciali, ciascuna contraddistinta da autonoma numerazione:

- 1ª Serie speciale: Corte costituzionale (pubblicata il mercoledì)
- 2ª Serie speciale: Unione europea (pubblicata il lunedì e il giovedì)
- 3ª Serie speciale: Regioni (pubblicata il sabato)
- 4ª Serie speciale: Concorsi ed esami (pubblicata il martedì e il venerdì)
- 5ª Serie speciale: Contratti pubblici (pubblicata il lunedì, il mercoledì e il venerdì)

La Gazzetta Ufficiale, Parte Seconda, "Foglio delle inserzioni", è pubblicata il martedì, il giovedì e il sabato

AVVISO ALLE AMMINISTRAZIONI

Al fine di ottimizzare la procedura di pubblicazione degli atti in Gazzetta Ufficiale, le Amministrazioni sono pregate di inviare, contemporaneamente e parallelamente alla trasmissione su carta, come da norma, anche copia telematica dei medesimi (in formato word) al seguente indirizzo di posta elettronica certificata: gazzettaufficiale@giustiziacert.it, curando che, nella nota cartacea di trasmissione, siano chiaramente riportati gli estremi dell'invio telematico (mittente, oggetto e data).

Nel caso non si disponga ancora di PEC, e fino all'adozione della stessa, sarà possibile trasmettere gli atti a: gazzettaufficiale@giustizia.it

SOMMARIO

DECRETI PRESIDENZIALI

DECRETO DEL PRESIDENTE DEL CONSIGLIO DEI
MINISTRI 16 giugno 2017.

Metodologia generale del bilancio di genere
ai fini della rendicontazione, tenuto conto anche
delle esperienze già maturate nei bilanci degli
Enti territoriali. (17A05165)..... Pag. 1

DECRETI, DELIBERE E ORDINANZE MINISTERIALI

Ministero dell'economia
e delle finanze

DECRETO 11 luglio 2017.

Erogazione, a decorrere dall'anno 2017, del
contributo volto a compensare i comuni della per-
dita del gettito IMU e TASI a seguito della rideter-
minazione delle rendite catastali dei fabbricati ap-
partenenti ai gruppi catastali D ed E. (17A05137) Pag. 4

Ministero della salute

DECRETO 17 maggio 2017.


Determinazione della misura massima di uti-
lizzazione, da parte dell'Associazione della Cro-
ce rossa italiana, delle risorse disponibili per le
associazioni di promozione sociale, a livello na-
zionale, regionale e locale. (17A05087)..... Pag. 63

DECRETI E DELIBERE DI ALTRE AUTORITÀ

Agenzia italiana del farmaco

DETERMINA 12 luglio 2017.

Classificazione del medicinale per uso umano
«Rixubis», ai sensi dell'art. 8, comma 10, del-
la legge 24 dicembre 1993, n. 537. (Determina
n. 1284/2017). (17A05085)..... Pag. 64



DETERMINA 12 luglio 2017.

Regime di rimborsabilità e prezzo del medicinale per uso umano «Truxima». (Determina n. 1286/2017). (17A05086) *Pag.* 66

ESTRATTI, SUNTI E COMUNICATI

Ministero dell'ambiente e della tutela del territorio e del mare

Adozione del Piano antincendio boschivo, con periodo di validità 2016-2020, del Parco nazionale del Gran Paradiso, ricadente nei territori della Regione Piemonte e della Regione Valle d'Aosta. (17A05130) ... *Pag.* 68

Adozione del Piano antincendio boschivo, con periodo di validità 2015-2017, del Parco nazionale del Pollino, ricadente nei territori della Regione Basilicata e della Regione Calabria. (17A05131) ... *Pag.* 68

Adozione dei Piani antincendi boschivi, con periodo di validità 2017-2021, delle Riserve naturali statali Monte Velino, Pineta di Santa Filomena e Lago Pantaniello, ricadenti nel territorio della Regione Abruzzo. (17A05132) *Pag.* 68

Ministero della difesa

Comunicato relativo agli estratti recanti: «Concessione delle medaglie d'argento al merito di Marina» (17A05133) *Pag.* 68

Ministero della giustizia

Elenco di notai dispensandi per limiti di età - terzo quadrimestre 2017 (17A05183) *Pag.* 69

Ministero delle infrastrutture e dei trasporti

Conferma della società C.S.I. S.p.A. - quale organismo notificato per la certificazione dei recipienti a pressione trasportabili. (17A05083) *Pag.* 69

Ministero delle politiche agricole alimentari e forestali

Domanda di modifica di una denominazione di origine del settore vitivinicolo di altri Paesi UE e Paesi terzi (17A05129) *Pag.* 70



DECRETI PRESIDENZIALI

DECRETO DEL PRESIDENTE DEL CONSIGLIO DEI MINISTRI 16 giugno 2017.

Metodologia generale del bilancio di genere ai fini della rendicontazione, tenuto conto anche delle esperienze già maturate nei bilanci degli Enti territoriali.

IL PRESIDENTE
DEL CONSIGLIO DEI MINISTRI

DI CONCERTO CON

IL MINISTRO DELL'ECONOMIA
E DELLE FINANZE

Vista la legge 31 dicembre 2009, n. 196, e successive modificazioni, recante la legge di contabilità e, particolare, l'art. 40, comma 1, concernente la delega al Governo per il completamento della revisione della struttura del bilancio dello Stato;

Visto il decreto legislativo 12 maggio 2016, n. 90, recante completamento della riforma della struttura del bilancio dello Stato in attuazione dell'art. 40, comma 1, della legge 31 dicembre 2009, n. 196, e, in particolare, l'art. 9, che ha inserito l'art. 38-*septies*, della citata legge n. 196 del 2009, che dispone l'avvio di una sperimentazione di un bilancio di genere per il bilancio dello Stato;

Visto, in particolare, il comma 2, del sopra citato art. 38-*septies*, secondo cui con apposito decreto del Presidente del Consiglio dei ministri, di concerto con il Ministro dell'economia e delle finanze, è definita la metodologia generale del bilancio di genere ai fini della rendicontazione anche tenendo conto delle esperienze già maturate nei bilanci degli enti territoriali;

Visto il decreto legislativo 27 ottobre 2009, n. 150, recante attuazione della legge 4 marzo 2009, n. 15, in materia di ottimizzazione della produttività del lavoro pubblico e di efficienza e trasparenza delle pubbliche amministrazioni e, in particolare, l'art. 10, secondo cui la relazione annuale sulla performance evidenzia, a consuntivo, con riferimento all'anno precedente, i risultati organizzativi e individuali raggiunti rispetto ai singoli obiettivi programmati ed alle risorse, con rilevazione degli eventuali scostamenti, il bilancio di genere realizzato;

Visto il decreto del Presidente del Consiglio dei ministri 22 novembre 2010, recante disciplina dell'autonomia finanziaria e contabile della Presidenza del Consiglio dei ministri;

Vista la risoluzione del Parlamento europeo del 3 luglio 2003, 2002/2198(INI) recante «La costruzione dei bilanci pubblici secondo la prospettiva di genere», nella quale si definisce il bilancio di genere come lo strumento che consente di «adottare una valutazione d'impatto di genere a tutti i livelli delle procedure di bilancio e ristrutturando le entrate e le uscite al fine di promuovere l'uguaglianza tra uomini e donne»;

Vista, altresì, la risoluzione del Parlamento europeo del 25 febbraio 2010, P7_TA(2010)0037, su Pechino +15, recante «Piattaforma d'azione delle Nazioni Unite per l'uguaglianza di genere» che ribadisce la necessità di mettere in atto e monitorare sistematicamente l'integrazione della prospettiva di genere nei processi legislativi, di bilancio e in altri importanti processi, nonché strategie, programmi e progetti in vari ambiti, tra cui la politica economica e le politiche d'integrazione;

Vista la raccomandazione del Comitato dei ministri CM/Rec (2007)17 rivolta agli Stati membri sulle norme e i meccanismi in materia di uguaglianza di genere che individua nel bilancio di genere uno degli strumenti più efficaci per integrare la dimensione di genere e garantire una presenza equilibrata di entrambi i sessi nei servizi pubblici;

Vista la direttiva 23 maggio 2007 recante «Misure per attuare parità e pari opportunità tra uomini e donne nelle amministrazioni pubbliche», adottata dal Ministro per le riforme e le innovazioni nella pubblica amministrazione e dal Ministro per i diritti e le pari opportunità, la quale prevede la necessità di redigere i bilanci di genere e che questi «diventino pratica consolidata nelle attività di rendicontazione sociale delle amministrazioni»;

Tenuto conto della direttiva del Presidente del Consiglio dei ministri 15 giugno 2017 recante «Indirizzi per l'attuazione dei commi 1 e 2 dell'art. 14 della legge 7 agosto 2015, n. 124 e linee guida contenenti regole inerenti all'organizzazione del lavoro finalizzate a promuovere la conciliazione dei tempi di vita e di lavoro dei dipendenti»;

Considerato che il Dipartimento della Ragioneria generale dello Stato del Ministero dell'economia e delle finanze, d'intesa con la Presidenza del Consiglio dei ministri - Dipartimento della funzione pubblica, ai sensi del titolo V del decreto legislativo 30 marzo 2001, n. 165, effettua una serie di rilevazioni relative al personale dipendente dalle pubbliche amministrazioni, tra cui quelle note come Conto annuale nel sistema informativo costituente la banca dati del personale (SICO - Sistema conoscitivo del personale dipendente dalle amministrazioni pubbliche);

Considerato che il Dipartimento degli affari generali del Ministero dell'economia e delle finanze gestisce il sistema di pagamento del c.d. cedolino unico di cui all'art. 2, comma 197 della legge 23 dicembre 2009, n. 191, attraverso il quale è possibile ricavare informazioni utili a effettuare un'analisi del diverso impatto del genere per le politiche del personale delle amministrazioni centrali dello Stato;

Tenuto conto delle esperienze maturate nell'ambito di diverse amministrazioni a livello centrale e territoriale per lo sviluppo di metodologie e indicatori utili al fine di una rappresentazione del bilancio secondo una prospettiva di genere e per l'attuazione di azioni che promuovono le pari opportunità rivolte al personale delle stesse amministrazioni;



Tenuto conto, altresì, che tra gli indicatori di Benessere equo e sostenibile (BES) introdotti dal Governo nel documento di economia e finanza 2017 in via sperimentale per monitorare l'evoluzione del benessere e valutare l'impatto delle politiche ai sensi dell'art. 10, comma 10-bis figura, tra l'altro, il tasso di mancata partecipazione al lavoro per gli uomini e per le donne;

Visto il decreto del Presidente del Consiglio dei ministri 16 dicembre 2016, con il quale alla Sottosegretaria di Stato alla Presidenza del Consiglio dei ministri, on. avv. Maria Elena Boschi, è stata conferita la delega per la firma di decreti, atti e provvedimenti di competenza del Presidente del Consiglio dei ministri;

Visto il decreto del Presidente del Consiglio dei ministri 19 gennaio 2017, con il quale alla Sottosegretaria di Stato alla Presidenza del Consiglio dei ministri, on. avv. Maria Elena Boschi, è stata conferita la delega per esercitare le funzioni di programmazione, indirizzo e coordinamento di tutte le iniziative, nonché ogni altra funzione attribuita dalle vigenti disposizioni al Presidente del Consiglio dei ministri nelle materie concernenti la promozione dei diritti della persona, delle pari opportunità e della parità di trattamento, la prevenzione e rimozione di ogni forma e causa di discriminazione;

Decreta:

Art. 1.

Sperimentazione del bilancio di genere

1. Per l'esercizio 2016 è realizzato, in via sperimentale, un bilancio di genere con riferimento al conto del bilancio dello Stato, quale strumento per la valutazione del diverso impatto delle politiche di bilancio sulle donne e sugli uomini, in termini di denaro, servizi, tempo e lavoro non retribuito, tramite una maggiore trasparenza della destinazione delle risorse e attraverso un'analisi degli effetti delle suddette politiche in base al genere.

2. I soggetti coinvolti sono i singoli centri di responsabilità delle amministrazioni centrali dello Stato incluse le loro articolazioni periferiche, e della Presidenza del Consiglio dei ministri, quali soggetti attivi delle politiche di bilancio e detentori, rilevatori e fornitori dei dati, nonché il Dipartimento della Ragioneria generale dello Stato, il Dipartimento delle finanze, il Dipartimento degli affari generali del Ministero dell'economia e delle finanze per i dati e le metodologie comuni a tutte le amministrazioni centrali.

Art. 2.

Riclassificazione contabile della spesa secondo una prospettiva di genere

1. La metodologia generale per la realizzazione del bilancio di genere richiede una riclassificazione contabile delle spese del bilancio dello Stato in:

- a) neutrali, rispetto al genere;
- b) sensibili, ossia che hanno un diverso impatto su donne e uomini;

c) destinate a ridurre le diseguaglianze di genere.

2. Ai sensi dell'art. 38-septies, comma 3, della legge n. 196 del 2009, gli schemi contabili e le modalità di rappresentazione sono stabiliti dal Ministero dell'economia e delle finanze - Dipartimento della Ragioneria generale dello Stato tramite apposite linee guida che specificano le categorie della riclassificazione di cui al comma 1 e le unità di analisi a cui applicarle.

3. I dati rilevati ed elaborati secondo i criteri delle linee guida di cui al comma 2 sono trasmessi dai centri di responsabilità delle amministrazioni centrali dello Stato al Dipartimento della Ragioneria generale dello Stato secondo le modalità operative ed informatiche ivi illustrate.

4. Gli Uffici centrali del bilancio curano il raccordo tra il Dipartimento della Ragioneria generale dello Stato e le strutture delle amministrazioni centrali dello Stato, anche ai fini della trasmissione dei dati e della condivisione della metodologia, facilitando i compiti delle amministrazioni e assicurando l'unitarietà dell'applicazione dei principi e degli schemi contabili contenuti nelle linee guida di cui al comma 2.

5. La riclassificazione della spesa fornisce evidenza anche della diversa ripartizione di genere del personale delle amministrazioni centrali dello Stato, in base alle risultanze del sistema di pagamento del cd. cedolino unico di cui all'art. 2, comma 197 della legge 23 dicembre 2009, n. 191 e alle rilevazioni relative al personale dipendente delle pubbliche amministrazioni, tra cui quelle del Conto annuale nel sistema informativo costituente la banca dati del personale (SICO - Sistema conoscitivo del personale dipendente dalle amministrazioni pubbliche).


Art. 3.

Indicatori per il monitoraggio del diverso impatto delle politiche sul genere

1. Al fine di monitorare il diverso impatto sul genere delle politiche statali, il bilancio di genere si avvale di indicatori statistici che riguardano sia le politiche del personale dell'amministrazione, sia le politiche settoriali.

2. Ai sensi dell'art. 38-septies, comma 3, della legge n. 196 del 2009, le modalità di raccolta e presentazione degli indicatori statistici sono stabiliti nelle linee guida, anche tenuto conto dei contenuti previsti ai sensi dell'art. 10, comma 1, lettera b), del decreto legislativo n. 150 del 2009. In particolare, gli indicatori relativi alle politiche del personale delle amministrazioni centrali sono stabiliti d'intesa con la Presidenza del Consiglio dei ministri - Dipartimento della funzione pubblica.

3. La rilevazione del Conto annuale prevista dal titolo V del decreto legislativo 30 marzo 2001, n. 165, costituisce una fonte di dati per la costruzione di indicatori riferiti alle diseguaglianze di genere relative alle politiche di personale delle amministrazioni centrali di cui all'ultimo periodo del comma 2. Le amministrazioni sono tenute a rispettare la scadenza per la trasmissione dei dati indicata nella circolare annuale del Dipartimento della Ragioneria generale dello Stato relativa alla rilevazione del Conto annuale.



4. Le amministrazioni comunicano le azioni intraprese e gli indirizzi specifici emanati per incidere nella direzione di una riduzione delle diseguaglianze di genere sulla base degli schemi stabiliti nelle linee guida, evidenziando il proprio contributo anche tramite indicatori di risultato da esse individuati.

5. Gli indicatori statistici di riferimento per monitorare l'impatto sul genere delle politiche statali possono essere adottati da parte di ciascuna amministrazione anche nelle note integrative allegate al bilancio dello Stato in relazione ai programmi di spesa che possono maggiormente incidere in termini di politiche sottostanti, nonché per la misurazione e la valutazione della performance organizzativa, in coerenza con i contenuti previsti nel piano della performance e nella relazione sulla performance, ai sensi dell'art. 8, comma 1, lettera *h*) e dell'art. 10, comma 1, lettera *a*) e lettera *b*) del decreto legislativo n. 150 del 2009.

Art. 4.

Costruzione di indicatori per il monitoraggio dell'impatto delle politiche sul genere

1. Al fine di supportare le amministrazioni nell'adozione di una prospettiva di genere nell'ambito delle politiche del proprio personale, il Dipartimento delle pari opportunità e il Dipartimento della funzione pubblica della Presidenza del Consiglio dei ministri e il Ministero dell'economia e delle finanze - Dipartimento della Ragioneria generale dello Stato collaborano nella costruzione di indicatori statistici utili al monitoraggio dell'impatto sul genere delle politiche del personale delle amministrazioni, tra cui il divario medio retributivo delle posizioni apicali nelle amministrazioni centrali dello Stato e nella Presidenza del Consiglio dei ministri. Tale collaborazione è volta a evitare duplicazioni e a garantire uniformità di applicazione.

2. L'ISTAT collabora con la Presidenza del Consiglio dei ministri - Dipartimento delle pari opportunità e il Ministero dell'economia e delle finanze - Dipartimento della Ragioneria generale dello Stato, al fine dell'individuazione di indicatori utili al monitoraggio dell'impatto sul genere delle politiche statali, assicurando l'inclusione delle relative statistiche di base, distinte per genere, nel Piano statistico nazionale.

Art. 5.

Analisi delle politiche di entrata secondo una prospettiva di genere

1. Il Ministero dell'economia e delle finanze - Dipartimento delle finanze effettua analisi sulle principali politiche tributarie ovvero su particolari misure fiscali adottate per ridurre le diseguaglianze di genere, quantificando il diverso impatto su donne e uomini.

2. Le analisi sono elaborate facendo riferimento anche a indicatori statistici, quali il coefficiente di Gini per genere.

3. Sono, altresì, individuate in un apposito elenco le eventuali agevolazioni fiscali, previste dalla legislazione vigente, dirette a ridurre le diseguaglianze di genere.

Art. 6.

Applicazione ai bilanci di altre amministrazioni pubbliche

1. Le amministrazioni pubbliche diverse dalle amministrazioni centrali dello Stato e dalla Presidenza del Consiglio dei ministri possono definire un percorso di adozione della riclassificazione contabile secondo una prospettiva di genere e del ricorso a indicatori di monitoraggio in analogia al bilancio dello Stato. Le amministrazioni vigilanti supportano le amministrazioni vigilate, in coerenza con quanto effettuato per il proprio bilancio.

Art. 7.

Disposizioni finali

1. Entro il 30 settembre 2017, il Ministro dell'economia e delle finanze trasmette alle Camere una relazione sulla sperimentazione di cui all'art. 1, indicando le risultanze della sperimentazione e le modalità per condurre a regime la realizzazione del bilancio di genere.

2. All'esito della sperimentazione di cui all'art. 1, il Ministero dell'economia e delle finanze - Dipartimento della Ragioneria generale dello Stato procede, con apposite circolari, all'eventuale aggiornamento delle linee guida e a specificare le modalità operative di raccolta e trasmissione delle informazioni occorrenti, nonché a fissare la tempistica della redazione del bilancio di genere.

3. La Presidenza del Consiglio dei ministri, nell'ambito della propria autonomia organizzativa e contabile, adotta le misure relative all'applicazione del presente decreto tenendo conto delle peculiarità della propria struttura.

Il presente decreto è inviato ai competenti organi di controllo e sarà pubblicato nella *Gazzetta Ufficiale* della Repubblica italiana.


Roma, 16 giugno 2017

*p. Il Presidente
del Consiglio dei ministri
La Sottosegretaria di Stato
BOSCHI*

*Il Ministro dell'economia
e delle finanze
PADOAN*

*Registrato alla Corte dei conti l'11 luglio 2017
Ufficio controllo atti P.C.M. Ministeri giustizia e affari esteri, reg.ne
prev. n. 1574*

17A05165



DECRETI, DELIBERE E ORDINANZE MINISTERIALI

MINISTERO DELL'ECONOMIA E DELLE FINANZE

DECRETO 11 luglio 2017.

Erogazione, a decorrere dall'anno 2017, del contributo volto a compensare i comuni della perdita del gettito IMU e TASI a seguito della rideterminazione delle rendite catastali dei fabbricati appartenenti ai gruppi catastali D ed E.

IL MINISTRO DELL'ECONOMIA E DELLE FINANZE

DI CONCERTO CON

IL MINISTRO DELL'INTERNO

Visto l'art. 1, comma 21, della legge 28 dicembre 2015, n. 208, in base al quale, a decorrere dal 1° gennaio 2016, la determinazione della rendita catastale degli immobili a destinazione speciale e particolare, censibili nelle categorie catastali dei gruppi D ed E, è effettuata, tramite stima diretta, tenendo conto del suolo e delle costruzioni, nonché degli elementi ad essi strutturalmente connessi che ne accrescono la qualità e l'utilità, nei limiti dell'ordinario apprezzamento. Sono esclusi dalla stessa stima diretta macchinari, congegni, attrezzature ed altri impianti, funzionali allo specifico processo produttivo;

Visto l'art. 1, comma 22, della legge n. 208 del 2015, il quale prevede che, a decorrere dal 1° gennaio 2016, gli intestatari catastali degli immobili di cui al comma 21 possono presentare atti di aggiornamento ai sensi del regolamento di cui al decreto del Ministro delle finanze 19 aprile 1994, n. 701, per la rideterminazione della rendita catastale degli immobili già censiti nel rispetto dei criteri di cui al medesimo comma 21;

Visto l'art. 13 del decreto-legge 6 dicembre 2011, n. 201, convertito, con modificazioni, dalla legge 22 dicembre 2011, n. 214 che disciplina l'Imposta municipale propria (IMU);

Visto il comma 639 dell'art. 1 della legge 27 dicembre 2013, n. 147, che ha istituito, a decorrere dall'anno 2014, l'Imposta unica comunale (IUC) che si compone dell'Imposta municipale propria (IMU) e di una componente riferita ai servizi, che si articola nel Tributo per i servizi indivisibili (TASI) e nella Tassa sui rifiuti (TARI);

Visto il comma 675 dell'art. 1 della legge n. 147 del 2013 in virtù del quale la base imponibile della TASI è quella prevista per l'applicazione dell'IMU;

Visto l'art. 13, comma 4, del decreto-legge n. 201 del 2011 il quale dispone che per la determinazione della base imponibile dei fabbricati iscritti in catasto il valore è costituito da quello ottenuto applicando all'ammontare delle rendite risultanti in catasto, vigenti al 1° gennaio dell'anno di imposizione, rivalutate del 5 per cento, i moltiplicatori previsti dallo stesso comma 4;

Visto l'art. 1, comma 24, della legge n. 208 del 2015, per effetto del quale, a decorrere dall'anno 2017, il contributo annuo stanziato è ripartito con decreto del Ministro dell'economia e delle finanze, di concerto con il Ministro dell'interno e secondo una metodologia adottata sentita la conferenza Stato-città ed autonomie locali, da emanare, entro il 30 giugno 2017, sulla base dei dati comunicati, entro il 31 marzo 2017, dall'Agenzia delle entrate al Ministero dell'economia e delle finanze e relativi, per ciascuna unità immobiliare, alle rendite proposte nel corso del 2016 ai sensi del comma 22 e a quelle già iscritte in catasto al 1° gennaio 2016;

Vista la legge provinciale 23 aprile 2014, n. 3, con la quale la Provincia autonoma di Bolzano ha istituito a decorrere dall'anno 2014 l'Imposta municipale immobiliare (IMI) in sostituzione dell'IMU e della TASI;

Vista la legge provinciale 30 dicembre 2014, n. 14, con la quale la Provincia autonoma di Trento ha istituito a decorrere dall'anno 2015 l'Imposta immobiliare semplice (IMIS) in sostituzione dell'IMU e della TASI;

Considerato che la legge attribuisce competenza in materia di finanza locale alle Regioni a statuto speciale Friuli-Venezia Giulia e Valle d'Aosta nonché alle Province autonome di Trento e di Bolzano;



Visto il decreto 29 settembre 2016 del Ministro dell'economia e delle finanze, di concerto con il Ministro dell'interno con il quale è stato erogato l'acconto pari a un importo di euro 49.951.076 ripartito tenendo conto anche dell'effettivo minor gettito riscontrato con i versamenti in acconto;

Visto il decreto 29 dicembre 2016 del Ministro dell'economia e delle finanze, di concerto con il Ministro dell'interno concernente l'«Erogazione del saldo per il ristoro ai comuni della perdita di gettito a seguito della rideterminazione delle rendite catastali dei fabbricati appartenenti a gruppi catastali D ed E» per un importo pari a euro 77.319.360,23 risultante dalla differenza tra il contributo spettante per l'anno 2016 pari a 127.270.436,44 euro e l'acconto attribuito ai sensi del decreto 29 settembre 2016 pari a 49.951.076,21;

Visto il decreto legislativo 30 marzo 2001, n. 165, recante le norme generali sull'ordinamento del lavoro alle dipendenze delle amministrazioni pubbliche;

Sentita la conferenza Stato-città ed autonomie locali di cui all'art. 8 del decreto legislativo 28 agosto 1997, n. 281, nella seduta del 15 giugno 2017;

Decreta:

Art. 1.

Determinazione e corresponsione per l'anno 2017 del contributo di cui all'art. 1, comma 24, della legge 28 dicembre 2015, n. 208

1. Ai comuni delle regioni a statuto ordinario nonché della Regione Siciliana e della Regione Sardegna e alle Regioni a statuto speciale Friuli-Venezia Giulia e Valle d'Aosta nonché alle Province autonome di Trento e di Bolzano, cui la legge conferisce competenza in materia di finanza locale, è attribuito, a decorrere dall'anno 2017, il contributo a titolo di compensazione del minor gettito dell'Imposta municipale propria (IMU) e del Tributo per i servizi indivisibili (TASI) previsto dal comma 24 dell'art. 1 della legge 28 dicembre 2015, n. 208.

2. Nell'allegato *A* al presente decreto viene ripartito l'importo di 125.167.212,70 euro a titolo di contributo annuo dovuto, a decorrere dall'anno 2017, agli enti di cui al comma 1.

3. Nell'allegato *B* al presente decreto viene ripartito l'importo di 1.013.992,85 euro per i conguagli dovuti per l'anno 2016 previsti dal comma 3 dell'art. 2 del decreto 29 dicembre 2016 del Ministro dell'economia e delle finanze, di concerto con il Ministro dell'interno.

4. Nell'allegato *C* al presente decreto è contenuta la nota metodologica concernente la ripartizione di cui ai commi 2 e 3, adottata sentita la conferenza Stato-città ed autonomie locali nella seduta del 15 giugno 2017.

Art. 2.

Rettifiche


1. Per gli anni 2017 e successivi, eventuali conguagli ai singoli enti territoriali derivanti da rettifiche dei valori presi in considerazione ai fini del presente decreto sono disposti con la procedura prevista dal comma 24 dell'art. 1 della legge n. 208 del 2015, nell'ambito della disponibilità delle somme residue del contributo di cui al medesimo comma 24.

Il presente decreto sarà pubblicato nella *Gazzetta Ufficiale* della Repubblica italiana.

Roma, 11 luglio 2017

*Il Ministro dell'economia
e delle finanze*
PADOAN

Il Ministro dell'interno
MINNITI




Allegato A - Erogazione per ristoro ai comuni della perdita di gettito a seguito della rideterminazione delle rendite dei fabbricati D


Codice comune	Regione	Sigla	Comune	Contributo 2017 e anni successivi
Comuni delle Regioni a statuto ordinario e delle Regioni Siciliana e Sardegna				
A001	Veneto	Padova	Abano Terme	325,96
A005	Lombardia	Lecco	Abbadia Lariana	223,58
A007	Sardegna	Oristano	Abbasanta	1.572,07
A010	Lombardia	Milano	Abbiategrosso	7.167,89
M376	Toscana	Pistoia	Abetone Cutigliano	7.236,68
A014	Sicilia	Ragusa	Acate	64.517,91
A015	Puglia	Foggia	Accadia	31.457,15
A016	Piemonte	Cuneo	Acceglio	10.819,95
A019	Lazio	Rieti	Accumoli	3.201,06
A024	Campania	Napoli	Acerra	18.195,31
A034	Lombardia	Brescia	Acquafredda	456,45
A035	Marche	Pesaro e Urbino	Acqualagna	33.410,29
A039	Lombardia	Cremona	Acquanegra Cremonese	16.682,99
A040	Lazio	Viterbo	Acquapendente	4.360,01
A042	Puglia	Lecce	Acquarica del Capo	12.363,42
A044	Marche	Ascoli Piceno	Acquasanta Terme	19.209,24
A045	Umbria	Terni	Acquasparta	540,54
A048	Puglia	Bari	Acquaviva delle Fonti	75.915,01
A047	Marche	Ascoli Piceno	Acquaviva Picena	7.982,45
A052	Piemonte	Alessandria	Acqui Terme	2.803,64
A053	Calabria	Cosenza	Acri	18.556,91
A055	Puglia	Bari	Adelfia	58.576,66
A056	Sicilia	Catania	Adrano	64.641,71
A057	Lombardia	Bergamo	Adrara San Martino	1.214,16
A059	Veneto	Rovigo	Adria	17.182,21
A060	Lombardia	Brescia	Adro	6.059,08
A061	Veneto	Verona	Affi	1.404,09
A069	Sardegna	Sassari	Aggius	15.880,41
A070	Sicilia	Enna	Agira	10.208,68
A071	Toscana	Pistoia	Agliana	1.690,09
A072	Piemonte	Asti	Agliano Terme	909,60
A074	Piemonte	Torino	Agliè	232,90
A080	Molise	Isernia	Agnone	286,98
A082	Lombardia	Brescia	Agnosine	224,92
A083	Veneto	Belluno	Agordo	6.268,49
A087	Lombardia	Monza e della Brianza	Agrate Brianza	9.890,58
A088	Piemonte	Novara	Agrate Conturbia	398,04
A089	Sicilia	Agrigento	Agrigento	191.958,14
A091	Campania	Salerno	Agropoli	880,02
A092	Marche	Ancona	Agugliano	19.945,41
A093	Veneto	Vicenza	Agugliaro	338,48
A098	Sicilia	Enna	Aidone	25.743,62
A109	Piemonte	Torino	Airasca	559,65
A110	Campania	Benevento	Airola	3.947,42
A111	Liguria	Imperia	Airole	4.659,91
A115	Sardegna	Sassari	Alà dei Sardi	73.876,34
A117	Piemonte	Torino	Ala di Stura	4.710,89
A118	Lombardia	Pavia	Alagna	10.073,65
A120	Abruzzo	Pescara	Alanno	24.638,26
A121	Veneto	Belluno	Alano di Piave	1.068,52
A123	Lazio	Frosinone	Alatri	111,79
A124	Piemonte	Cuneo	Alba	36.211,33
A127	Lombardia	Milano	Albairate	736,12
A128	Campania	Salerno	Albanella	18.382,46
A131	Basilicata	Potenza	Albano di Lucania	406,22
A132	Lazio	Roma	Albano Laziale	1.140,46
A137	Veneto	Verona	Albaredo d'Adige	1.078,52
A149	Puglia	Bari	Alberobello	420,52
A150	Puglia	Foggia	Alberona	114.859,04
A154	Veneto	Vicenza	Albettone	567,85
A157	Piemonte	Torino	Albiano d'Ivrea	45,86
A161	Veneto	Padova	Albignasego	746,93
A162	Emilia-Romagna	Reggio nell'Emilia	Albinea	82,75
A163	Lombardia	Bergamo	Albino	2.057,38




A172	Lombardia	Sondrio	Albosaggia	300,23
A176	Sicilia	Trapani	Alcamo	24.419,16
A182	Piemonte	Alessandria	Alessandria	264.872,79
A181	Sicilia	Agrigento	Alessandria della Rocca	245,70
A184	Puglia	Lecce	Alessano	80.857,72
A185	Puglia	Lecce	Alezio	287,88
A188	Lombardia	Brescia	Alfianello	6.582,17
A191	Emilia-Romagna	Ravenna	Alfonsine	215.940,45
A192	Sardegna	Sassari	Alghero	227,63
A195	Sicilia	Palermo	Alia	4.686,06
A196	Basilicata	Matera	Aliano	2.125,17
A198	Piemonte	Vercelli	Alice Castello	112,62
A200	Campania	Caserta	Alife	19.730,80
A202	Sicilia	Palermo	Alimena	208,64
A207	Umbria	Terni	Allerona	214,71
A208	Puglia	Lecce	Alliste	24.047,69
A214	Lombardia	Bergamo	Almè	862,56
A218	Piemonte	Torino	Almese	1.820,47
A220	Veneto	Vicenza	Alonte	3.448,97
A222	Piemonte	Torino	Alpignano	2.041,36
A223	Emilia-Romagna	Piacenza	Alseno	4.334,11
A225	Puglia	Bari	Altamura	97.829,12
A226	Liguria	Savona	Altare	14.090,48
A229	Sicilia	Palermo	Altavilla Milicia	524,16
A231	Veneto	Vicenza	Altavilla Vicentina	3.079,38
A233	Marche	Fermo	Altidona	7.865,45
A235	Abruzzo	Chieti	Altino	7.644,65
A237	Veneto	Treviso	Altivole	1.414,10
A240	Calabria	Cosenza	Altomonte	439.996,08
A241	Toscana	Lucca	Altopascio	15.975,77
A242	Umbria	Terni	Alviano	13.277,68
A246	Lombardia	Bergamo	Alzano Lombardo	2.660,51
A252	Marche	Fermo	Amandola	5.034,63
A253	Calabria	Cosenza	Amantea	33,09
A255	Calabria	Catanzaro	Amaroni	21.524,96
A258	Lazio	Rieti	Amatrice	2.956,59
A262	Umbria	Terni	Amelia	19.052,94
A263	Calabria	Cosenza	Amendolara	4.455,77
A269	Lazio	Frosinone	Anagni	143.930,40
A270	Abruzzo	Teramo	Ancarano	58.877,50
A271	Marche	Ancona	Ancona	87.779,63
A272	Calabria	Catanzaro	Andali	84,49
A275	Piemonte	Torino	Andezeno	2.723,18
A284	Campania	Avellino	Andretta	29.299,73
A285	Puglia	Barletta-Andria-Trani	Andria	155.772,40
A291	Toscana	Arezzo	Anghiari	852,37
A292	Veneto	Verona	Angiari	3.588,93
A293	Lombardia	Brescia	Angolo Terme	6.792,79
A297	Lazio	Roma	Anguillara Sabazia	2.176,00
A299	Lombardia	Cremona	Annicco	2.730,55
A301	Lombardia	Lecco	Annone di Brianza	426,96
A302	Veneto	Venezia	Annone Veneto	190,66
A304	Lombardia	Bergamo	Antegnate	5.109,75
A313	Sicilia	Messina	Antillo	1.973,79
A317	Piemonte	Verbano-Cusio-Ossola	Antrona Schieranco	43.703,68
A318	Abruzzo	L'Aquila	Anversa degli Abruzzi	898,44
A319	Lombardia	Como	Anzano del Parco	534,50
A320	Puglia	Foggia	Anzano di Puglia	17.486,16
A321	Basilicata	Potenza	Anzi	46.713,20
A323	Lazio	Roma	Anzio	16.407,44
A324	Emilia-Romagna	Bologna	Anzola dell'Emilia	19.415,21
A327	Marche	Pesaro e Urbino	Apecchio	790,74
A329	Marche	Macerata	Apiro	12.136,28
A330	Campania	Benevento	Apolloso	11.383,89
A333	Lombardia	Como	Appiano Gentile	299,09
A334	Marche	Macerata	Appignano	11.198,63
A335	Marche	Ascoli Piceno	Appignano del Tronto	4.560,64
A337	Lombardia	Sondrio	Aprica	6.809,08
A339	Puglia	Foggia	Apricena	69.869,98
A341	Lazio	Latina	Aprilia	684.369,93




A347	Campania	Avellino	Aquilonia	10.866,09
A350	Puglia	Lecce	Aradeo	6.921,00
A351	Sicilia	Agrigento	Aragona	13.959,29
A357	Sardegna	Oristano	Arborea	4.972,42
A358	Piemonte	Vercelli	Arborio	3.986,89
A365	Lombardia	Bergamo	Arcene	870,27
A366	Marche	Ancona	Arcevia	27.076,01
A373	Liguria	La Spezia	Arcola	33.809,75
A374	Veneto	Verona	Arcole	8.582,71
A375	Lombardia	Milano	Arconate	1.538,08
A376	Lombardia	Monza e della Brianza	Arcore	84,53
A377	Veneto	Vicenza	Arcugnano	3.153,09
M213	Lazio	Roma	Ardea	35.158,24
A382	Lombardia	Sondrio	Ardenno	36.638,65
A383	Lombardia	Bergamo	Ardesio	4.134,31
A387	Lombardia	Pavia	Arena Po	1.379,89
A388	Liguria	Genova	Arenzano	142,50
A389	Lombardia	Milano	Arese	3.464,88
A390	Toscana	Arezzo	Arezzo	36.116,44
A392	Emilia-Romagna	Bologna	Argelato	3.868,06
A393	Emilia-Romagna	Ferrara	Argenta	153.267,17
A394	Piemonte	Cuneo	Argentera	1.645,55
A399	Campania	Avellino	Ariano Irpino	12.978,49
A400	Veneto	Rovigo	Ariano nel Polesine	11.033,30
A401	Lazio	Roma	Ariccia	7.606,87
A409	Piemonte	Verbano-Cusio-Ossola	Arizzano	306,72
A412	Lazio	Viterbo	Arlena di Castro	8.243,24
A413	Lombardia	Milano	Arluno	15.420,05
A415	Basilicata	Potenza	Armento	50,78
A418	Liguria	Imperia	Armo	5.995,08
A430	Lombardia	Como	Arosio	246,20
A433	Lazio	Frosinone	Arpino	1.250,20
A435	Veneto	Rovigo	Arquà Polesine	5.490,16
A437	Marche	Ascoli Piceno	Arquata del Tronto	1.169,53
A436	Piemonte	Alessandria	Arquata Scrivia	8.853,80
A439	Umbria	Terni	Arrone	8.307,32
A443	Veneto	Belluno	Arsiè	9.052,41
A444	Veneto	Vicenza	Arsiero	24,59
A449	Lazio	Roma	Artena	6.564,79
A451	Lombardia	Brescia	Artogne	513,49
A459	Veneto	Vicenza	Arzignano	3.381,49
A460	Campania	Salerno	Ascea	224,56
A461	Toscana	Siena	Asciano	6.006,71
A462	Marche	Ascoli Piceno	Ascoli Piceno	122.237,28
A463	Puglia	Foggia	Ascoli Satriano	567.052,32
A467	Veneto	Vicenza	Asigliano Veneto	341,80
A470	Lombardia	Mantova	Asola	26.344,00
A471	Veneto	Treviso	Asolo	2.311,73
A473	Lombardia	Milano	Assago	6.637,18
A474	Sardegna	Cagliari	Assemini	56.675,62
A475	Umbria	Perugia	Assisi	3.359,94
A478	Sicilia	Enna	Assoro	26.142,50
A479	Piemonte	Asti	Asti	61.959,72
A485	Abruzzo	Chieti	Atessa	131.098,34
A486	Lazio	Frosinone	Atina	4.095,82
A488	Abruzzo	Teramo	Atri	72.277,18
A489	Campania	Avellino	Atripalda	1.967,70
A490	Umbria	Terni	Attigliano	2.972,97
A493	Marche	Pesaro e Urbino	Auditore	179,57
A494	Sicilia	Siracusa	Augusta	784.564,19
A497	Piemonte	Verbano-Cusio-Ossola	Aurano	1.060,20
A509	Campania	Avellino	Avellino	22.087,84
A512	Campania	Caserta	Aversa	186,32
A514	Puglia	Taranto	Avetrana	15.581,21
A515	Abruzzo	L'Aquila	Avezzano	47.557,88
A518	Piemonte	Torino	Avigliana	209,12
A519	Basilicata	Potenza	Avigliano	41.312,11
M258	Umbria	Terni	Avigliano Umbro	11.754,70
A522	Sicilia	Siracusa	Avola	9.357,69
A523	Piemonte	Alessandria	Avolasca	1.058,42




A525	Piemonte	Torino	Azeglio	2.497,54
A529	Lombardia	Brescia	Azzano Mella	1.122,03
A528	Lombardia	Bergamo	Azzano San Paolo	5.004,91
A533	Lombardia	Bergamo	Azzone	461,23
A534	Piemonte	Verbano-Cusio-Ossola	Baceno	5.238,52
A539	Veneto	Rovigo	Badia Polesine	39.986,45
A541	Toscana	Arezzo	Badia Tedalda	353,47
A544	Calabria	Reggio di Calabria	Bagaladi	6.525,38
A546	Sicilia	Palermo	Bagheria	1.873,28
A547	Emilia-Romagna	Ravenna	Bagnacavallo	39.551,23
A551	Emilia-Romagna	Ravenna	Bagnara di Romagna	1.765,69
A555	Piemonte	Cuneo	Bagnasco	583,15
A557	Lombardia	Bergamo	Bagnatica	3.522,03
A560	Toscana	Lucca	Bagni di Lucca	9.942,00
A564	Toscana	Firenze	Bagno a Ripoli	831,69
A565	Emilia-Romagna	Forlì-Cesena	Bagno di Romagna	1.523,41
A567	Molise	Isernia	Bagnoli del Trigno	381,80
A570	Lombardia	Cremona	Bagnolo Cremasco	4.780,83
A574	Veneto	Rovigo	Bagnolo di Po	7.319,85
A573	Emilia-Romagna	Reggio nell'Emilia	Bagnolo in Piano	1.824,95
A569	Lombardia	Brescia	Bagnolo Mella	76.218,03
A571	Piemonte	Cuneo	Bagnolo Piemonte	7.168,85
A575	Lombardia	Mantova	Bagnolo San Vito	13.197,15
A576	Toscana	Massa-Carrara	Bagnone	136,13
A577	Lazio	Viterbo	Bagnoregio	7.625,57
A578	Lombardia	Brescia	Bagolino	38.313,19
A586	Emilia-Romagna	Reggio nell'Emilia	Baiso	3.199,51
A587	Piemonte	Torino	Balangero	12.698,27
A589	Piemonte	Cuneo	Baldissero d'Alba	700,38
A599	Piemonte	Torino	Balme	223,59
A601	Piemonte	Vercelli	Balocco	15.561,00
A603	Abruzzo	L'Aquila	Balsorano	18.088,70
A605	Piemonte	Alessandria	Balzola	345,41
A607	Piemonte	Torino	Banchette	3.734,64
A610	Piemonte	Verbano-Cusio-Ossola	Bannio Anzino	15.342,45
A612	Basilicata	Potenza	Banzi	74.038,55
A616	Molise	Campobasso	Baranello	1.608,11
A618	Lombardia	Milano	Baranzate	1.020,88
A619	Lombardia	Varese	Barasso	902,95
A625	Piemonte	Torino	Barbania	255,72
A627	Veneto	Vicenza	Barbarano Vicentino	1.031,16
A630	Lombardia	Brescia	Barbariga	500,27
A632	Toscana	Firenze	Barberino di Mugello	996,19
A633	Toscana	Firenze	Barberino Val d'Elsa	8.248,42
A637	Veneto	Padova	Barbona	176,90
A638	Sicilia	Messina	Barcellona Pozzo di Gotto	1.527,64
A645	Lombardia	Varese	Bardello	426,70
A646	Emilia-Romagna	Parma	Bardi	1.582,44
A652	Lombardia	Milano	Bareggio	793,62
A657	Toscana	Lucca	Barga	94.680,24
A660	Piemonte	Cuneo	Barge	15.959,03
A662	Puglia	Bari	Bari	155.264,42
A665	Emilia-Romagna	Bologna	Baricella	8.268,87
A666	Basilicata	Potenza	Barile	4.662,57
A669	Puglia	Barletta-Andria-Trani	Barletta	32.827,52
A676	Sicilia	Enna	Barrafranca	5.524,16
A678	Abruzzo	L'Aquila	Barrea	2.044,30
A683	Lombardia	Lecco	Barzago	35,49
A684	Lombardia	Bergamo	Barzana	2.277,18
A686	Lombardia	Lecco	Barzanò	277,72
A689	Piemonte	Alessandria	Basaluzzo	407,86
A690	Lombardia	Pavia	Bascapè	658,34
A691	Umbria	Terni	Baschi	29.409,32
A692	Abruzzo	Teramo	Basciano	27.068,57
A696	Campania	Benevento	Baselice	74.457,73
A697	Lombardia	Milano	Basiano	601,47
A699	Lombardia	Milano	Basiglio	388,20
A702	Lombardia	Brescia	Bassano Bresciano	6.444,48
A703	Veneto	Vicenza	Bassano del Grappa	8.655,41
A704	Lazio	Viterbo	Bassano Romano	3.865,32




A709	Piemonte	Cuneo	Bastia Mondovì	3.950,69
A710	Umbria	Perugia	Bastia Umbra	20.325,69
A712	Lombardia	Pavia	Bastida Pancarana	8.588,05
A717	Campania	Salerno	Battipaglia	18.238,04
A725	Piemonte	Verbano-Cusio-Ossola	Baveno	3.045,66
A729	Lombardia	Brescia	Bedizzole	12.857,34
A734	Piemonte	Torino	Beinasco	6.098,55
A735	Piemonte	Cuneo	Beinette	1.263,00
A737	Veneto	Verona	Belfiore	1.238,74
A740	Marche	Pesaro e Urbino	Belforte all'Isauro	779,68
A739	Marche	Macerata	Belforte del Chienti	5.278,76
A741	Lombardia	Pavia	Belgioioso	352,17
A743	Basilicata	Potenza	Bella	14.325,95
A745	Lombardia	Lecco	Bellano	744,33
A746	Abruzzo	Teramo	Bellante	76.349,64
A750	Piemonte	Cuneo	Bellino	1.670,49
A752	Piemonte	Novara	Bellinzago Novarese	7.366,09
A755	Campania	Caserta	Bellona	998,50
A757	Veneto	Belluno	Belluno	2.074,12
A759	Lombardia	Monza e della Brianza	Bellusco	3.139,80
A766	Sicilia	Catania	Belpasso	54.218,41
A774	Piemonte	Cuneo	Belvedere Langhe	827,28
A773	Calabria	Cosenza	Belvedere Marittimo	41,16
A769	Marche	Ancona	Belvedere Ostrense	4.290,24
A779	Piemonte	Cuneo	Bene Vagienna	44.725,32
A783	Campania	Benevento	Benevento	77.108,74
A785	Emilia-Romagna	Bologna	Bentivoglio	27.963,73
A787	Lombardia	Sondrio	Berberno di Valtellina	8.879,91
A789	Sardegna	Sassari	Berchidda	765,96
A793	Piemonte	Alessandria	Bergamasco	824,53
A794	Lombardia	Bergamo	Bergamo	47.604,13
A796	Liguria	Savona	Bergeggi	710,05
A799	Lombardia	Brescia	Berlingo	537,09
A801	Basilicata	Matera	Bernalda	374,97
A804	Lombardia	Milano	Bernate Ticino	4.361,99
A805	Piemonte	Cuneo	Bernezzo	5.526,00
A806	Emilia-Romagna	Ferrara	Berra	4.405,33
A809	Emilia-Romagna	Forlì-Cesena	Bertinoro	8.040,37
A811	Lombardia	Lodi	Bertonico	31.172,37
A816	Lombardia	Brescia	Berzo Demo	18.854,23
A817	Lombardia	Brescia	Berzo Inferiore	6.219,90
A832	Umbria	Perugia	Bettona	16.943,38
A834	Piemonte	Verbano-Cusio-Ossola	Beura-Cardezza	115,89
A835	Umbria	Perugia	Bevagna	22.092,55
A836	Liguria	La Spezia	Beverino	2.457,41
A841	Sicilia	Catania	Biancavilla	177,45
A847	Piemonte	Vercelli	Bianzè	4.152,06
A848	Lombardia	Sondrio	Bianzone	165,17
A849	Lombardia	Monza e della Brianza	Biassono	18.816,62
A850	Emilia-Romagna	Reggio nell'Emilia	Bibbiano	2.104,16
A851	Toscana	Arezzo	Bibbiena	4.369,50
A852	Toscana	Livorno	Bibbona	433,11
A854	Puglia	Foggia	Biccari	90.050,06
A859	Piemonte	Biella	Biella	7.932,83
A861	Lombardia	Brescia	Bienno	23.740,43
A864	Toscana	Pisa	Bientina	4.586,40
A866	Lombardia	Mantova	Bigarello	451,77
A872	Lombardia	Milano	Binasco	1.878,17
A874	Puglia	Bari	Binetto	15.637,93
A876	Piemonte	Biella	Bioglio	1.914,00
A878	Lombardia	Brescia	Bione	341,93
A881	Campania	Avellino	Bisaccia	169.043,23
A883	Puglia	Barletta-Andria-Trani	Bisceglie	15.350,29
A885	Abruzzo	Teramo	Bisenti	8.835,78
A887	Calabria	Cosenza	Bisignano	18.503,01
A891	Lombardia	Varese	Bisuschio	328,26
A892	Puglia	Bari	Bitetto	13.804,45
A893	Puglia	Bari	Bitonto	30.240,17
A894	Puglia	Bari	Bitritto	9.842,46
A896	Sicilia	Agrigento	Bivona	1.523,20




A857	Lazio	Viterbo	Blera	3.992,35
A906	Veneto	Padova	Boara Pisani	3.567,56
A909	Emilia-Romagna	Piacenza	Bobbio	313,13
A910	Piemonte	Torino	Bobbio Pellice	917,17
A914	Piemonte	Vercelli	Bocchieleto	4.953,90
A925	Piemonte	Verbanco-Cusio-Ossola	Bognanco	22.777,31
A930	Molise	Campobasso	Bojano	4.074,21
A937	Lombardia	Bergamo	Bolgare	4.847,46
A940	Lombardia	Milano	Bollate	14.780,08
A944	Emilia-Romagna	Bologna	Bologna	71.252,20
A945	Abruzzo	Pescara	Bolognano	26.948,38
A946	Sicilia	Palermo	Bolognetta	172,72
A948	Sardegna	Nuoro	Bolotana	3.745,01
A950	Lombardia	Bergamo	Boltiere	2.232,78
A953	Piemonte	Novara	Bolzano Novarese	573,30
A954	Veneto	Vicenza	Bolzano Vicentino	1.052,69
A955	Lazio	Viterbo	Bomarzo	7.744,67
A959	Emilia-Romagna	Modena	Bomporto	6.429,15
A962	Lombardia	Bergamo	Bonate Sotto	8.780,28
A964	Veneto	Verona	Bonavigo	923,01
A965	Emilia-Romagna	Ferrara	Bondeno	857,08
A970	Campania	Benevento	Bonea	307,85
A971	Molise	Campobasso	Bonefro	4.888,82
A976	Sardegna	Sassari	Bonnanaro	782,01
A978	Sardegna	Sassari	Bonorva	96.681,31
A988	Emilia-Romagna	Reggio nell'Emilia	Boretto	5.836,69
A990	Piemonte	Torino	Borgaro Torinese	21.950,10
A998	Piemonte	Alessandria	Borghetto di Borbera	907,45
A995	Lombardia	Lodi	Borghetto Lodigiano	6.514,33
A999	Liguria	Savona	Borghetto Santo Spirito	472,56
B001	Emilia-Romagna	Forlì-Cesena	Borghi	3.542,00
B002	Calabria	Catanzaro	Borgia	942,46
B003	Piemonte	Torino	Borgiallo	156,51
B007	Toscana	Lucca	Borgo a Mozzano	41.668,70
B009	Piemonte	Vercelli	Borgo d'Ale	2.312,85
B033	Piemonte	Cuneo	Borgo San Dalmazzo	20.649,72
B035	Lombardia	Brescia	Borgo San Giacomo	7.419,60
B017	Lombardia	Lodi	Borgo San Giovanni	7.458,69
B037	Piemonte	Alessandria	Borgo San Martino	2.533,99
B044	Emilia-Romagna	Bologna	Borgo Tossignano	33.390,90
M340	Lombardia	Mantova	Borgo Virgilio	47.786,02
B015	Piemonte	Torino	Borgofranco d'Ivrea	1.695,94
B016	Piemonte	Novara	Borgolavezzaro	4.025,79
B024	Piemonte	Torino	Borgone Susa	1.425,06
B025	Emilia-Romagna	Piacenza	Borgonovo Val Tidone	37.845,58
B031	Veneto	Padova	Borgoricco	2.549,04
B041	Piemonte	Vercelli	Borgosesia	5.392,27
B048	Liguria	Savona	Bormida	6.580,20
B049	Lombardia	Sondrio	Bormio	26.542,31
B054	Lombardia	Brescia	Borno	4.913,95
B056	Sardegna	Nuoro	Borore	3.895,71
B062	Sardegna	Nuoro	Bortigali	498,91
B067	Liguria	Genova	Borzonasca	5.021,15
B070	Veneto	Verona	Boschi Sant'Anna	2.691,10
B073	Veneto	Verona	Bosco Chiesanuova	556,51
B071	Piemonte	Alessandria	Bosco Marengo	29.895,47
B075	Piemonte	Torino	Bosconero	1.497,26
B081	Lombardia	Lecco	Bosisio Parini	11.071,65
B086	Puglia	Lecce	Botrugno	8.742,21
B088	Lombardia	Bergamo	Bottanuco	7.271,16
B091	Lombardia	Brescia	Botticino	595,21
B100	Lombardia	Brescia	Bovegno	646,60
B101	Piemonte	Cuneo	Boves	16.659,69
A720	Lazio	Frosinone	Boville Ernica	272,31
B104	Puglia	Foggia	Bovino	20.781,59
B106	Veneto	Padova	Bovolenta	1.431,48
B107	Veneto	Verona	Bovolone	171,44
B111	Piemonte	Cuneo	Bra	10.668,22
B114	Lazio	Roma	Bracciano	2.262,08
B120	Lombardia	Brescia	Brandico	187,55




B121	Piemonte	Torino	Brandizzo	214,65
B124	Lombardia	Brescia	Braone	3.235,52
B126	Lombardia	Varese	Brescia	102,37
B132	Veneto	Vicenza	Breganze	95,55
B137	Lombardia	Bergamo	Brembate	28.203,10
B138	Lombardia	Bergamo	Brembate di Sopra	4.183,12
B141	Lombardia	Lodi	Brembio	14.463,13
B143	Veneto	Vicenza	Brendola	6.087,63
B149	Lombardia	Brescia	Breno	37.555,90
B152	Veneto	Verona	Brentino Belluno	3.577,39
B156	Emilia-Romagna	Reggio nell'Emilia	Brescello	7.523,17
B157	Lombardia	Brescia	Brescia	1.829.311,14
B159	Lombardia	Pavia	Bressana Bottarone	4.129,19
B162	Lombardia	Milano	Bresso	2.436,93
B169	Calabria	Vibo Valentia	Briatico	15.774,35
B171	Piemonte	Torino	Bricherasio	1.649,06
B173	Basilicata	Potenza	Brienza	7.330,19
B176	Piemonte	Novara	Briga Novarese	192,74
B178	Lombardia	Bergamo	Brignano Gera d'Adda	112,56
B180	Puglia	Brindisi	Brindisi	4.735.715,51
B181	Basilicata	Potenza	Brindisi Montagna	101.423,29
B188	Emilia-Romagna	Ravenna	Brisighella	1.162,92
B194	Lombardia	Lecco	Brivio	527,16
B195	Lazio	Frosinone	Broccostella	10.585,98
B197	Calabria	Vibo Valentia	Brognaturo	495,36
B201	Lombardia	Pavia	Broni	3.485,27
B202	Sicilia	Catania	Bronte	81,90
B204	Piemonte	Cuneo	Brossasco	4.766,24
B212	Lombardia	Monza e della Brianza	Brugherio	14.864,24
B213	Veneto	Padova	Brugine	7.608,54
B216	Piemonte	Torino	Bruino	441,44
B223	Lombardia	Bergamo	Brusaporto	69,62
B227	Campania	Napoli	Brusciano	273,48
B229	Piemonte	Biella	Brusnengo	2.312,99
B232	Piemonte	Torino	Bruzolo	1.525,74
B236	Piemonte	Asti	Bubbio	1.194,04
B238	Abruzzo	Chieti	Bucchianico	4.156,42
B240	Lombardia	Milano	Buccinasco	3.896,39
B242	Campania	Salerno	Buccino	4.751,27
B248	Sardegna	Sassari	Budoni	484,82
B249	Emilia-Romagna	Bologna	Budrio	45.474,02
B255	Lombardia	Sondrio	Buglio in Monte	3.234,23
B256	Abruzzo	L'Aquila	Bugnara	191,10
B267	Campania	Benevento	Buonalbergo	2.511,60
B269	Toscana	Siena	Buonconvento	376,40
B279	Piemonte	Torino	Burolo	4.064,79
B280	Piemonte	Vercelli	Burono	2.259,18
B282	Liguria	Genova	Busalla	7.093,56
B284	Piemonte	Torino	Busano	10.735,65
B285	Piemonte	Cuneo	Busca	21.752,81
B288	Sicilia	Trapani	Buseto Palizzolo	32.328,08
B293	Emilia-Romagna	Parma	Busseto	2.632,74
B294	Abruzzo	Pescara	Bussi sul Tirino	62.127,29
B295	Molise	Campobasso	Busso	891,07
B296	Veneto	Verona	Bussolengo	20.178,03
B300	Lombardia	Varese	Busto Arsizio	10.399,25
B301	Lombardia	Milano	Busto Garolfo	1.239,97
B302	Sicilia	Caltanissetta	Butera	20.675,38
B304	Veneto	Verona	Buttapietra	2.013,85
B306	Piemonte	Asti	Buttigliera d'Asti	282,56
B320	Lombardia	Cremona	Ca' d'Andrea	3.938,48
B311	Piemonte	Alessandria	Cabella Ligure	175,50
B315	Sicilia	Palermo	Caccamo	25.814,06
B328	Emilia-Romagna	Reggio nell'Emilia	Cadelbosco di Sopra	3.147,79
B332	Emilia-Romagna	Piacenza	Cadeo	7.587,82
B345	Veneto	Padova	Cadoneghe	628,50
B346	Lombardia	Como	Cadorago	742,91
B351	Campania	Salerno	Caggiano	3.681,41
B352	Marche	Pesaro e Urbino	Cagli	4.569,65
B354	Sardegna	Cagliari	Cagliari	2.252,66




B358	Abruzzo	L'Aquila	Cagnano Amiterno	16.380,00
B362	Campania	Caserta	Caiazzo	4.864,25
B366	Lombardia	Sondrio	Caiole	3.683,28
B368	Lombardia	Varese	Cairate	2.734,64
B369	Liguria	Savona	Cairo Montenotte	60.407,13
B371	Campania	Napoli	Caivano	27.039,29
B375	Veneto	Belluno	Calalzo di Cadore	10.555,68
B376	Piemonte	Asti	Calamandrana	3.500,00
B377	Sicilia	Agrigento	Calamonaci	9.130,21
B380	Piemonte	Verbano-Cusio-Ossola	Calasca-Castiglione	5.238,44
B385	Sicilia	Trapani	Calatafimi-Segesta	9.117,67
B392	Toscana	Pisa	Calcinaia	2.082,37
B393	Lombardia	Bergamo	Calcinate	4.319,00
B394	Lombardia	Brescia	Calcinato	44.356,70
B395	Lombardia	Bergamo	Calcio	1.631,45
B398	Marche	Macerata	Caldarola	5.253,61
B399	Emilia-Romagna	Bologna	Calderara di Reno	10.633,08
B402	Veneto	Verona	Caldiero	135,14
B403	Veneto	Vicenza	Caldogno	212,94
B405	Emilia-Romagna	Piacenza	Calendasco	8.313,64
B406	Toscana	Firenze	Calenzano	12.340,08
B415	Campania	Avellino	Calitri	717,44
B423	Lombardia	Lecco	Calolziocorte	1.160,11
B427	Sicilia	Agrigento	Caltabellotta	84.889,35
B428	Sicilia	Catania	Caltagirone	81.352,70
B429	Sicilia	Caltanissetta	Caltanissetta	52.942,13
B430	Sicilia	Palermo	Caltavuturo	64.745,43
B431	Piemonte	Novara	Caltignaga	5.551,70
B434	Lombardia	Bergamo	Caluso d'Adda	40.838,44
B435	Piemonte	Torino	Caluso	2.161,63
B436	Lombardia	Brescia	Calvagese della Riviera	975,84
B450	Lombardia	Brescia	Calvisano	12.242,35
B455	Toscana	Lucca	Camaiore	5.778,71
B456	Lombardia	Lodi	Camairago	2.159,98
B461	Lombardia	Milano	Cambiago	6.397,00
B462	Piemonte	Torino	Cambiano	4.149,46
B463	Piemonte	Verbano-Cusio-Ossola	Cambiasca	27,23
B467	Piemonte	Cuneo	Camerana	2.462,60
B468	Marche	Ancona	Camerano	49.101,37
B470	Marche	Ancona	Camerata Picena	13.747,94
B473	Piemonte	Novara	Cameri	17.380,96
B474	Marche	Macerata	Camerino	17.632,46
B484	Lombardia	Cremona	Camisano	2.181,41
B485	Veneto	Vicenza	Camisano Vicentino	7.617,63
B486	Sicilia	Agrigento	Cammarata	22.924,25
B492	Campania	Salerno	Campagna	39.225,27
B493	Veneto	Venezia	Campagna Lupia	3.146,80
B496	Lazio	Roma	Campagnano di Roma	3.145,78
B497	Toscana	Grosseto	Campagnatico	3.647,83
B499	Emilia-Romagna	Reggio nell'Emilia	Campagnola Emilia	4.092,35
B502	Emilia-Romagna	Reggio nell'Emilia	Campegine	9.103,19
B504	Umbria	Perugia	Campello sul Clitunno	1.765,97
B507	Toscana	Firenze	Campi Bisenzio	29.771,38
B506	Puglia	Lecce	Campi Salentina	7.318,76
B511	Veneto	Vicenza	Campiglia dei Berici	526,14
B509	Toscana	Livorno	Campiglia Marittima	14.652,89
B512	Piemonte	Torino	Campiglione Fenile	2.150,66
B515	Abruzzo	Teramo	Campiti	52.785,27
B564	Veneto	Padova	Campo San Martino	2.126,75
B519	Molise	Campobasso	Campobasso	23.532,99
B520	Sicilia	Agrigento	Campobello di Licata	24.435,27
B521	Sicilia	Trapani	Campobello di Mazara	522,02
B522	Molise	Campobasso	Campochiaro	1.514,36
B524	Veneto	Padova	Campodarsego	1.200,65
B528	Molise	Campobasso	Campodipietra	60,88
B530	Lombardia	Sondrio	Campodolcino	26.757,74
B533	Sicilia	Palermo	Campofelice di Fitalia	34.162,13
B532	Sicilia	Palermo	Campofelice di Roccella	249,80
B534	Marche	Fermo	Campofilone	4.215,53
B537	Sicilia	Caltanissetta	Campofranco	8.838,98




B539	Emilia-Romagna	Modena	Campogalliano	9.426,06
B541	Campania	Benevento	Campolattaro	2.751,43
B544	Molise	Campobasso	Campolieto	10.814,32
B546	Veneto	Venezia	Campolongo Maggiore	2.182,91
B547	Veneto	Vicenza	Campolongo sul Brenta	175,20
B549	Basilicata	Potenza	Campomaggiore	6.596,83
B550	Molise	Campobasso	Campomarino	45.915,97
B551	Liguria	Genova	Campomorone	128,99
B554	Veneto	Venezia	Camponogara	869,58
B556	Sicilia	Palermo	Camporeale	17.876,18
B557	Toscana	Lucca	Camporgiano	1.062,33
B563	Veneto	Padova	Camposampiero	4.716,10
B567	Lombardia	Pavia	Campospinoso	203,48
B572	Emilia-Romagna	Bologna	Camugnano	157.220,97
B573	Piemonte	Cuneo	Canale	3.045,54
B574	Veneto	Belluno	Canale d'Agordo	2.185,04
B578	Veneto	Rovigo	Canaro	267.875,65
B580	Basilicata	Potenza	Cancellara	47.597,27
B581	Campania	Caserta	Cancello ed Arnone	410,72
B582	Veneto	Rovigo	Canda	5.799,20
B584	Puglia	Foggia	Candela	247.040,39
B586	Piemonte	Biella	Candelo	360,58
B589	Veneto	Padova	Candiana	1.833,60
B592	Piemonte	Torino	Candiolo	6.966,86
B593	Lombardia	Milano	Canegrate	1.179,01
B594	Piemonte	Asti	Canelli	523,71
B602	Sicilia	Agrigento	Canicatti	4.643,05
B603	Sicilia	Siracusa	Canicattini Bagni	5.112,61
B604	Lazio	Viterbo	Canino	91.423,99
B606	Abruzzo	L'Aquila	Canistro	15.132,25
B609	Umbria	Perugia	Cannara	4.385,60
B612	Lombardia	Mantova	Canneto sull'Oglio	535,37
B615	Piemonte	Verbano-Cusio-Ossola	Cannobio	2.212,94
B618	Lombardia	Bergamo	Canonica d'Adda	2.268,00
B619	Puglia	Barletta-Andria-Trani	Canosa di Puglia	88.943,46
B620	Abruzzo	Chieti	Canosa Sannita	6.047,33
B621	Piemonte	Cuneo	Canosio	8.085,58
C669	Emilia-Romagna	Reggio nell'Emilia	Canossa	2.258,80
B624	Abruzzo	L'Aquila	Cansano	4.090,08
B626	Toscana	Prato	Cantagallo	1.613,43
B631	Lazio	Rieti	Cantalupo in Sabina	615,48
B630	Molise	Isernia	Cantalupo nel Sannio	249,55
B633	Piemonte	Asti	Cantarana	738,74
B636	Marche	Pesaro e Urbino	Cantiano	269,45
B639	Lombardia	Como	Cantù	1.650,21
B640	Abruzzo	Teramo	Canzano	8.686,72
B642	Veneto	Venezia	Caorle	1.601,75
B643	Emilia-Romagna	Piacenza	Caorso	33.782,58
B644	Campania	Salerno	Capaccio Paestum	133,91
B648	Toscana	Lucca	Capannori	25.626,94
B649	Lazio	Roma	Capena	264,53
B660	Sicilia	Messina	Capizzi	552,55
B664	Lombardia	Brescia	Capo di Ponte	4.510,23
B666	Sicilia	Messina	Capo d'Orlando	1.713,35
B670	Toscana	Arezzo	Capolona	5.958,69
B671	Lombardia	Monza e della Brianza	Caponago	11.766,64
B674	Campania	Avellino	Caposele	4.335,51
B675	Sardegna	Cagliari	Capoterra	4.423,58
B679	Lombardia	Cremona	Cappella Cantone	9.196,38
B680	Lombardia	Cremona	Cappella de' Picenardi	195,47
B678	Veneto	Treviso	Cappella Maggiore	6.773,28
B682	Molise	Isernia	Capracotta	5.862,64
B684	Toscana	Firenze	Capraia e Limite	1.257,66
B686	Lombardia	Cremona	Capralba	1.151,38
B693	Toscana	Arezzo	Caprese Michelangelo	2.318,96
B698	Lombardia	Brescia	Capriano del Colle	13.780,74
B703	Lombardia	Bergamo	Capriate San Gervasio	1.190,42
B704	Campania	Caserta	Capriati a Volturno	44.266,44
B710	Lombardia	Bergamo	Caprino Bergamasco	54,60
B709	Veneto	Verona	Caprino Veronese	2.931,04




B711	Lombardia	Brescia	Capriolo	17.894,66
B716	Puglia	Bari	Capurso	34,57
B717	Calabria	Catanzaro	Caraffa di Catanzaro	30.275,92
B719	Piemonte	Cuneo	Caraglio	41.820,61
B720	Piemonte	Cuneo	Caramagna Piemonte	6.872,37
B724	Puglia	Foggia	Carapelle	42.849,98
B726	Liguria	Genova	Carasco	294,43
B727	Marche	Ascoli Piceno	Carassai	4.065,52
B729	Lombardia	Monza e della Brianza	Carate Brianza	1.416,05
B731	Lombardia	Bergamo	Caravaggio	5.242,71
B732	Lombardia	Varese	Caravate	73.393,59
B733	Piemonte	Torino	Caravino	164,04
B736	Piemonte	Alessandria	Carbonara Scrivia	1.591,73
B745	Sardegna	Sud Sardegna	Carbonia	1.444,17
B748	Liguria	Savona	Carcare	7.595,14
B749	Veneto	Padova	Carceri	1.444,85
B754	Lombardia	Varese	Cardano al Campo	2.459,70
B755	Piemonte	Cuneo	Cardè	6.527,65
B765	Piemonte	Alessandria	Carentino	3.749,49
B767	Piemonte	Vercelli	Caresana	2.581,08
B768	Piemonte	Vercelli	Caresanablot	1.729,61
B774	Calabria	Cosenza	Cariati	778,05
B777	Piemonte	Torino	Carignano	409,84
B779	Campania	Caserta	Carinaro	12.584,75
B780	Sicilia	Palermo	Carini	15.642,90
B781	Campania	Caserta	Carinola	9.480,26
B782	Piemonte	Vercelli	Carisio	12.682,83
B784	Puglia	Foggia	Carlantino	78,62
B787	Sicilia	Siracusa	Carlentini	36.056,90
B790	Calabria	Catanzaro	Carlopoli	79,24
B791	Piemonte	Torino	Carmagnola	86.844,17
B792	Puglia	Lecce	Carmiano	14.687,70
B794	Toscana	Prato	Carmignano	1.067,23
B795	Veneto	Padova	Carmignano di Brenta	69.181,14
B803	Lombardia	Bergamo	Carona	36.425,91
B805	Lombardia	Varese	Caronno Pertusella	16.628,06
B808	Puglia	Taranto	Carosino	15.619,70
B809	Puglia	Brindisi	Carovigno	54.232,93
B812	Emilia-Romagna	Piacenza	Carpaneto Piacentino	1.562,72
B817	Lombardia	Brescia	Carpenedolo	21.856,81
B819	Emilia-Romagna	Modena	Carpi	20.896,18
B822	Puglia	Lecce	Carpignano Salentino	18.043,88
B825	Emilia-Romagna	Reggio nell'Emilia	Carpineti	4.873,26
B826	Abruzzo	Chieti	Carpineto Sinello	24.112,15
B829	Puglia	Foggia	Carpino	14.292,78
B830	Molise	Isernia	Carpinone	24.424,65
B832	Toscana	Massa-Carrara	Carrara	12.012,15
B835	Veneto	Vicenza	Carrè	1.228,29
B841	Piemonte	Cuneo	Carrù	9.804,56
B842	Abruzzo	L'Aquila	Carsoli	926,50
B844	Veneto	Vicenza	Cartigliano	365,27
B845	Piemonte	Cuneo	Cartignano	68,39
B846	Marche	Pesaro e Urbino	Cartoceto	36.217,56
B848	Veneto	Padova	Cartura	1.169,81
B850	Lombardia	Milano	Carugate	1.341,93
B853	Abruzzo	Chieti	Carunchio	1.612,75
B854	Lombardia	Bergamo	Carvico	6.042,75
B857	Calabria	Crotone	Casabona	115,17
B858	Molise	Campobasso	Casacalenda	16,38
B859	Abruzzo	Chieti	Casacanditella	3.951,27
B860	Campania	Caserta	Casagiove	22,11
B872	Campania	Caserta	Casal di Principe	663,39
B865	Abruzzo	Chieti	Casalbordino	8.798,11
B866	Campania	Avellino	Casalbore	31.118,32
B869	Lombardia	Cremona	Casalbuttano ed Uniti	49.430,03
B871	Molise	Campobasso	Casalciprano	1.903,13
B873	Campania	Benevento	Casalduni	1.364,86
B881	Lombardia	Cremona	Casale Cremasco-Vidolasco	11.500,92
B877	Veneto	Padova	Casale di Scodosia	2.074,32
B885	Piemonte	Alessandria	Casale Monferrato	13.082,13




B879	Veneto	Treviso	Casale sul Sile	1.220,17
B880	Emilia-Romagna	Bologna	Casalecchio di Reno	5.520,34
B890	Lombardia	Cremona	Casaletto di Sopra	20.608,80
B888	Campania	Salerno	Casaletto Spartano	656,02
B891	Lombardia	Cremona	Casaletto Vaprio	972,84
B892	Emilia-Romagna	Bologna	Casalfiumanese	4.514,99
B893	Emilia-Romagna	Reggio nell'Emilia	Casalgrande	10.626,14
B894	Piemonte	Cuneo	Casalgrasso	1.590,77
B897	Piemonte	Novara	Casalino	300,71
B898	Lombardia	Cremona	Casalmaggiore	28.280,89
B899	Lombardia	Lodi	Casalmaiocco	210,76
B900	Lombardia	Cremona	Casalmorano	3.394,48
B901	Lombardia	Mantova	Casalmoro	3.514,60
B902	Piemonte	Alessandria	Casalnoceto	682,22
B905	Campania	Napoli	Casalnuovo di Napoli	967,65
B904	Puglia	Foggia	Casalnuovo Monterotaro	736,96
B907	Lombardia	Mantova	Casaloldo	1.365,27
B910	Lombardia	Lodi	Casalpusterlengo	3.533,17
B911	Lombardia	Mantova	Casalromano	711,05
B916	Campania	Caserta	Casaluze	920,42
B917	Puglia	Foggia	Casalvecchio di Puglia	11.177,10
B920	Piemonte	Novara	Casalvolone	211,58
B922	Campania	Napoli	Casamarciano	305,76
B923	Puglia	Bari	Casamassima	165.442,32
B925	Campania	Napoli	Casandrino	273,14
B936	Puglia	Lecce	Casarano	34.388,40
B937	Lombardia	Lecco	Casargo	2.447,34
B938	Lombardia	Milano	Casarile	40,95
B943	Lombardia	Lecco	Casatenovo	3.761,39
B945	Lombardia	Pavia	Casatisma	4.837,33
M327	Toscana	Pisa	Casciana Terme Lari	130,63
B950	Toscana	Pisa	Cascina	302,62
B954	Lombardia	Pavia	Casei Gerola	13.564,14
B959	Campania	Salerno	Caselle in Pittari	90,04
B958	Lombardia	Lodi	Caselle Lurani	2.229,86
B960	Piemonte	Torino	Caselle Torinese	473,87
B963	Campania	Caserta	Caserta	29.420,74
B978	Lombardia	Bergamo	Casnigo	13.486,17
B982	Emilia-Romagna	Ravenna	Casola Valsenio	3.722,85
B984	Toscana	Siena	Casole d'Elsa	5.087,01
B985	Abruzzo	Chieti	Casoli	21.775,88
B987	Lombardia	Varese	Casorate Sempione	3.131,74
B990	Campania	Napoli	Casoria	6.185,91
C002	Calabria	Cosenza	Cassano all'Ionio	2.116,13
C003	Lombardia	Milano	Cassano d'Adda	307.297,81
B998	Puglia	Bari	Cassano delle Murge	51.909,14
C004	Lombardia	Varese	Cassano Magnago	2.863,77
C007	Lombardia	Bergamo	Cassiglio	1.305,48
C020	Lombardia	Como	Cassina Rizzardi	1.894,90
C027	Piemonte	Alessandria	Cassine	1.279,82
C033	Lombardia	Milano	Cassinetta di Lugagnano	436,53
C034	Lazio	Frosinone	Cassino	40.963,92
C038	Lombardia	Pavia	Cassolnovo	5.724,04
C041	Veneto	Verona	Castagnaro	7.942,60
C044	Toscana	Livorno	Castagneto Carducci	16.480,84
C045	Piemonte	Torino	Castagneto Po	13.395,97
C046	Piemonte	Cuneo	Castagnito	741,69
C049	Piemonte	Asti	Castagnole delle Lanze	176,63
C048	Piemonte	Torino	Castagnole Piemonte	548,32
C052	Lombardia	Milano	Castano Primo	3.869,98
C053	Lombardia	Pavia	Casteggio	56.988,03
C055	Lombardia	Brescia	Castegnato	36.723,55
C056	Veneto	Vicenza	Castegnero	2.249,38
C064	Piemonte	Asti	Castel Boglione	2.174,51
C065	Emilia-Romagna	Ravenna	Castel Bolognese	16.411,12
C076	Lombardia	Mantova	Castel d'Ario	3.104,35
C078	Veneto	Verona	Castel d'Azzano	1.034,26
C082	Molise	Isernia	Castel del Giudice	860,28
C086	Emilia-Romagna	Bologna	Castel del Rio	3.205,57
C091	Sicilia	Catania	Castel di Iudica	17.839,05




C093	Marche	Ascoli Piceno	Castel di Lama	11.299,60
C094	Sicilia	Messina	Castel di Lucio	8.866,70
C102	Toscana	Arezzo	Castel Focognano	70.628,17
C115	Lombardia	Cremona	Castel Gabbiano	523,61
C117	Umbria	Terni	Castel Giorgio	14.040,29
C118	Lombardia	Mantova	Castel Goffredo	22.695,70
C121	Emilia-Romagna	Bologna	Castel Guelfo di Bologna	9.992,06
C203	Lazio	Roma	Castel Madama	16.526,47
C204	Emilia-Romagna	Bologna	Castel Maggiore	3.276,33
C208	Lombardia	Brescia	Castel Mella	2.074,04
C252	Umbria	Perugia	Castel Ritaldi	8.831,90
C255	Lombardia	Bergamo	Castel Rozzone	1.065,80
C259	Campania	Salerno	Castel San Giorgio	18.390,51
C261	Emilia-Romagna	Piacenza	Castel San Giovanni	30.428,40
C263	Toscana	Arezzo	Castel San Niccolò	2.243,67
C265	Emilia-Romagna	Bologna	Castel San Pietro Terme	28.267,41
C289	Umbria	Terni	Castel Viscardo	2.378,24
C291	Campania	Caserta	Castel Volturno	14.703,33
C057	Veneto	Padova	Castelbaldo	209,12
C059	Lombardia	Mantova	Castelbelforte	7.682,09
C060	Marche	Ancona	Castelbellino	2.107,11
C072	Lombardia	Brescia	Castelcovati	2.055,96
C074	Sicilia	Palermo	Casteldaccia	382,07
C080	Emilia-Romagna	Rimini	Casteldelci	193,69
C081	Piemonte	Cuneo	Casteldelfino	14.227,26
C100	Marche	Ancona	Castelfidardo	83.968,08
C101	Toscana	Firenze	Castelfiorentino	2.430,90
C105	Campania	Avellino	Castelfranci	226,04
C113	Toscana	Pisa	Castelfranco di Sotto	434,73
C107	Emilia-Romagna	Modena	Castelfranco Emilia	9.484,21
C106	Campania	Benevento	Castelfranco in Miscano	79.039,89
M322	Toscana	Arezzo	Castelfranco Piandiscò	2.715,94
C111	Veneto	Treviso	Castelfranco Veneto	12.761,17
C119	Veneto	Vicenza	Castelgomberto	3.612,09
C120	Basilicata	Potenza	Castelgrande	257,99
C122	Veneto	Rovigo	Castelguglielmo	94.262,67
C127	Piemonte	Asti	Castell'Alfero	2.052,41
C128	Abruzzo	Teramo	Castellalto	16.449,81
C130	Sicilia	Trapani	Castellammare del Golfo	3.023,31
C129	Campania	Napoli	Castellammare di Stabia	1.348,33
C133	Piemonte	Torino	Castellamonte	1.073,45
C134	Puglia	Bari	Castellana Grotte	3.907,45
C136	Puglia	Taranto	Castellaneta	330.289,05
C139	Lombardia	Varese	Castellanza	7.562,18
C142	Piemonte	Alessandria	Castellar Guidobono	1.492,42
C141	Emilia-Romagna	Reggio nell'Emilia	Castellarano	25.191,83
C147	Toscana	Grosseto	Castell'Azzaia	3.231,64
C148	Piemonte	Alessandria	Castellazzo Bormida	16.457,40
C153	Lombardia	Cremona	Castelleone	3.730,48
C152	Marche	Ancona	Castelleone di Suasa	12.190,27
C157	Lombardia	Pavia	Castelletto di Branduzzo	967,43
C165	Piemonte	Cuneo	Castelletto Stura	2.202,80
C169	Abruzzo	Teramo	Castelli	3.626,94
C079	Lombardia	Bergamo	Castelli Calepio	29.903,19
C173	Piemonte	Cuneo	Castellinaldo d'Alba	256,14
C175	Molise	Campobasso	Castellino del Biferno	143,67
C176	Piemonte	Cuneo	Castellino Tanaro	1.172,59
C177	Lazio	Frosinone	Castelliri	1.203,59
C184	Lombardia	Pavia	Castello d'Agogna	5.835,41
C185	Emilia-Romagna	Bologna	Castello d'Argile	15.859,53
C186	Lombardia	Sondrio	Castello dell'Acqua	437,48
A300	Piemonte	Asti	Castello di Annone	3.264,12
C187	Lombardia	Lecco	Castello di Brianza	606,88
C195	Lombardia	Mantova	Castellucchio	33,92
C198	Puglia	Foggia	Castelluccio dei Sauri	3.869,45
C199	Basilicata	Potenza	Castelluccio Inferiore	30.867,84
C201	Basilicata	Potenza	Castelluccio Superiore	105,65
C202	Puglia	Foggia	Castelluccio Valmaggiore	1.016,52
C207	Veneto	Rovigo	Castelmassa	41.047,03
C213	Lombardia	Pavia	Castelnovetto	293,65




C215	Veneto	Rovigo	Castelnovo Bariano	6.874,14
C218	Emilia-Romagna	Reggio nell'Emilia	Castelnovo di Sotto	2.838,14
C226	Piemonte	Asti	Castelnuovo Belbo	2.300,98
C228	Lombardia	Lodi	Castelnuovo Bocca d'Adda	339,89
C225	Veneto	Verona	Castelnuovo del Garda	8.677,89
C222	Puglia	Foggia	Castelnuovo della Daunia	42.566,16
C235	Campania	Salerno	Castelnuovo di Conza	52.649,82
C236	Toscana	Lucca	Castelnuovo di Garfagnana	41.042,01
C237	Lazio	Roma	Castelnuovo di Porto	12.792,83
C242	Emilia-Romagna	Modena	Castelnuovo Rangone	19.954,07
C243	Piemonte	Alessandria	Castelnuovo Scivia	5.617,11
C245	Campania	Benevento	Castelpagano	2.161,29
C248	Marche	Ancona	Castelplanio	8.499,58
C251	Marche	Macerata	Castelraimondo	11.342,05
C267	Marche	Macerata	Castelsantangelo sul Nera	286,65
C275	Sicilia	Agrigento	Casteltermini	35.921,21
C279	Abruzzo	L'Aquila	Castelvecchio Subequo	1.426,43
B129	Lombardia	Cremona	Castelverde	6.262,99
C200	Molise	Isernia	Castelverrino	1.098,96
C283	Campania	Avellino	Castelvetere sul Calore	718,31
C286	Sicilia	Trapani	Castelvetrano	30.052,36
C287	Emilia-Romagna	Modena	Castelvetro di Modena	30.710,75
C288	Emilia-Romagna	Piacenza	Castelvetro Piacentino	18.093,17
C293	Lombardia	Brescia	Castenedolo	45.123,95
M288	Sardegna	Sud Sardegna	Castiadas	1.212,53
C318	Toscana	Arezzo	Castiglion Fibocchi	6.966,30
C319	Toscana	Arezzo	Castiglion Fiorentino	23.866,41
C302	Liguria	Genova	Castiglione Chiavarese	300,49
C301	Calabria	Cosenza	Castiglione Cosentino	1.385,88
C309	Umbria	Perugia	Castiglione del Lago	13.736,39
C312	Lombardia	Mantova	Castiglione delle Stiviere	37.541,88
C303	Toscana	Lucca	Castiglione di Garfagnana	2.032,17
C313	Toscana	Siena	Castiglione d'Orcia	197,22
C314	Piemonte	Cuneo	Castiglione Falletto	1.065,68
C315	Lazio	Viterbo	Castiglione in Teverina	4.291,14
C298	Abruzzo	Chieti	Castiglione Messer Marino	37.864,01
C316	Abruzzo	Teramo	Castiglione Messer Raimondo	3.145,56
C321	Marche	Ascoli Piceno	Castignano	11.582,03
C322	Abruzzo	Teramo	Castilenti	1.398,93
C325	Lombardia	Sondrio	Castione Andevenno	7.905,26
C329	Lombardia	Lodi	Castiraga Vidardo	5.969,66
C330	Lombardia	Brescia	Casto	34.198,69
C331	Marche	Ascoli Piceno	Castorano	10.697,23
C332	Lombardia	Brescia	Castrezzato	18,35
C334	Puglia	Lecce	Castri di Lecce	10.980,11
C335	Puglia	Lecce	Castignano de' Greci	41.200,58
C336	Puglia	Lecce	Castignano del Capo	23.613,15
C337	Lombardia	Bergamo	Castro	52.237,59
M261	Puglia	Lecce	Castro	158,27
C339	Emilia-Romagna	Forlì-Cesena	Castrocaro Terme e Terra del Sole	620,31
C340	Lazio	Frosinone	Castrocielo	7.921,37
C344	Sicilia	Palermo	Castrotono di Sicilia	93.447,61
C346	Molise	Campobasso	Castropignano	5.141,13
C349	Calabria	Cosenza	Castrovillari	36.950,83
C351	Sicilia	Catania	Catania	208.171,91
C352	Calabria	Catanzaro	Catanzaro	32.559,52
C354	Abruzzo	Pescara	Catignano	4.244,47
C356	Sicilia	Agrigento	Cattolica Eraclea	52.707,77
C285	Calabria	Reggio di Calabria	Caulonia	328,42
C361	Campania	Salerno	Cava de' Tirreni	9.531,10
C362	Lombardia	Lodi	Cavacurta	514,06
C363	Piemonte	Biella	Cavaglia	3.322,41
C370	Veneto	Verona	Cavaion Veronese	1.839,44
C375	Piemonte	Cuneo	Cavallerleone	834,83
C376	Piemonte	Cuneo	Cavallermaggiore	20.570,85
C377	Puglia	Lecce	Cavallino	57.805,49
C382	Lombardia	Varese	Cavaria con Premezzo	4.457,33
C383	Veneto	Venezia	Cavarzere	27.355,96
C394	Lombardia	Lodi	Cavenago d'Adda	1.367,05
C395	Lombardia	Monza e della Brianza	Cavenago di Brianza	2.179,55




C396	Lombardia	Bergamo	Cavernago	1.030,03
C398	Emilia-Romagna	Modena	Cavezzo	311,88
C404	Piemonte	Torino	Cavour	45,04
C405	Emilia-Romagna	Reggio nell'Emilia	Cavriago	3.979,40
C406	Lombardia	Mantova	Cavriana	615,07
C407	Toscana	Arezzo	Cavriglia	248.871,59
C408	Lombardia	Brescia	Cazzago San Martino	6.984,06
C412	Veneto	Verona	Cazzano di Tramigna	1.870,73
C413	Lazio	Frosinone	Ceccano	8.493,69
C417	Lombardia	Brescia	Cedegolo	248.465,08
C418	Lombardia	Sondrio	Cedrasco	4.434,09
C420	Sicilia	Palermo	Cefalà Diana	2.660,59
C421	Sicilia	Palermo	Cefalù	93,36
C424	Puglia	Brindisi	Ceglie Messapica	889,90
C426	Abruzzo	L'Aquila	Celano	38.835,21
C429	Puglia	Foggia	Celenza Valfortore	335,38
C435	Lombardia	Cremona	Cella Dati	1.723,45
C439	Lombardia	Brescia	Cellatica	2.345,75
C442	Puglia	Foggia	Celle di San Vito	21.867,16
C446	Lazio	Viterbo	Celleno	11.696,79
C447	Lazio	Viterbo	Cellere	5.751,29
C448	Puglia	Brindisi	Cellino San Marco	257.537,25
C458	Veneto	Belluno	Cencenighe Agordino	6.107,56
C459	Lombardia	Bergamo	Cene	2.655,87
C461	Veneto	Rovigo	Geneselli	63,13
C466	Piemonte	Cuneo	Centallo	25.371,43
C469	Emilia-Romagna	Ferrara	Cento	7.533,78
C470	Campania	Salerno	Centola	1.501,23
C471	Sicilia	Enna	Centuripe	56.453,78
C474	Abruzzo	Pescara	Cepagatti	98.086,36
C478	Piemonte	Verbano-Cusio-Ossola	Ceppo Morelli	258,86
C479	Lazio	Frosinone	Ceprano	17.453,46
C480	Sicilia	Enna	Cerami	11.053,17
C483	Piemonte	Novara	Cerano	11.824,83
C486	Molise	Campobasso	Cercemaggiore	839,06
C487	Piemonte	Torino	Cercenasco	8.200,24
C492	Abruzzo	L'Aquila	Cerchio	28.398,01
C493	Lombardia	Sondrio	Gercino	79,99
C496	Sicilia	Palermo	Cerda	4.845,24
C498	Veneto	Verona	Cerea	10.752,15
C501	Calabria	Crotone	Cerenzia	445,16
C497	Piemonte	Torino	Ceres	7.893,48
C502	Lombardia	Mantova	Ceresara	3.479,46
C504	Piemonte	Cuneo	Ceresole Alba	2.184,89
C506	Lombardia	Bergamo	Cerete	119,25
C508	Lombardia	Pavia	Ceretto Lomellina	1.936,94
C514	Puglia	Foggia	Cerignola	128.408,22
C515	Calabria	Cosenza	Cerisano	614,25
C516	Lombardia	Como	Cermenate	62,26
C523	Lombardia	Milano	Cernusco sul Naviglio	12.789,75
C526	Piemonte	Biella	Cerreto Castello	1.564,35
C524	Marche	Ancona	Cerreto d'Esi	10.334,55
C527	Umbria	Perugia	Cerreto di Spoleto	2.941,03
C532	Piemonte	Biella	Cerrione	31.850,83
C536	Lombardia	Milano	Cerro al Lambro	2.156,84
C537	Lombardia	Milano	Cerro Maggiore	2.931,62
C533	Piemonte	Asti	Cerro Tanaro	653,56
C540	Toscana	Firenze	Certaldo	4.532,06
C544	Veneto	Padova	Cervarese Santa Croce	432,43
C545	Lazio	Frosinone	Cervaro	6.575,37
C547	Piemonte	Cuneo	Cervasca	4.550,10
C549	Lombardia	Brescia	Cerveneno	769,20
C550	Piemonte	Cuneo	Cervere	27.235,85
C551	Lombardia	Pavia	Cervesina	8.471,63
C552	Lazio	Roma	Cerveteri	105.866,15
C553	Emilia-Romagna	Ravenna	Cervia	18.130,69
C555	Lombardia	Lodi	Cervignano d'Adda	213,76
C566	Lombardia	Monza e della Brianza	Cesano Maderno	3.940,05
C567	Piemonte	Verbano-Cusio-Ossola	Cesara	792,79
C568	Sicilia	Messina	Cesarò	387,39




C573	Emilia-Romagna	Forlì-Cesena	Cesena	89.063,64
C574	Emilia-Romagna	Forlì-Cesena	Cesenatico	20.439,25
C577	Veneto	Belluno	Cesiomaggiore	1.696,01
C582	Marche	Macerata	Cessapalombo	4.275,20
C585	Lombardia	Brescia	Ceto	1.016,46
C587	Toscana	Siena	Cetona	1.714,99
C588	Calabria	Cosenza	Cetraro	41,36
C589	Piemonte	Cuneo	Ceva	8.633,65
C591	Lombardia	Brescia	Cevo	25.493,63
C599	Piemonte	Cuneo	Cherasco	9.991,32
C604	Piemonte	Torino	Chialamberto	355,86
C605	Veneto	Vicenza	Chiampo	4.258,39
C608	Toscana	Siena	Chianciano Terme	427,52
C609	Toscana	Pisa	Chianni	4.570,22
C612	Sicilia	Ragusa	Chiaramonte Gulfi	53.021,81
C614	Veneto	Treviso	Chiarano	2.226,32
C615	Marche	Ancona	Chiaravalle	21.829,27
C616	Calabria	Catanzaro	Chiaravalle Centrale	6.478,25
C618	Lombardia	Brescia	Chiari	126.123,02
C627	Piemonte	Torino	Chieri	1.063,76
C628	Lombardia	Sondrio	Chiesa in Valmalenco	30.536,34
C631	Toscana	Pistoia	Chiesina Uzzanese	743,65
C632	Abruzzo	Chieti	Chieti	53.058,50
C633	Puglia	Foggia	Chieuti	14.687,95
C634	Lombardia	Cremona	Chieve	988,12
C637	Lombardia	Pavia	Chignolo Po	6.156,34
C638	Veneto	Venezia	Chioggia	4.771,49
C639	Piemonte	Torino	Chiomonte	1.426,43
C649	Lombardia	Bergamo	Chiuduno	1.965,87
C651	Lombardia	Sondrio	Chiuro	5.936,67
C653	Piemonte	Cuneo	Chiusa di Pesio	3.080,42
C657	Liguria	Imperia	Chiusanico	1.936,12
C660	Liguria	Imperia	Chiusavecchia	1.142,03
C661	Toscana	Siena	Chiusdino	12.702,69
C662	Toscana	Siena	Chiusi	9.143,32
C663	Toscana	Arezzo	Chiusi della Verna	20.150,72
C665	Piemonte	Torino	Chivasso	540.505,71
M272	Lazio	Roma	Ciampino	461,71
C668	Sicilia	Agrigento	Ciacciana	899,32
C675	Campania	Napoli	Cicciano	347,17
C678	Lombardia	Cremona	Cicognolo	1.956,90
C680	Piemonte	Vercelli	Cigliano	27.252,43
C684	Lombardia	Pavia	Cigognola	1.505,77
C685	Lombardia	Brescia	Cigole	5.759,49
C686	Lombardia	Pavia	Cilavegna	2.418,60
C689	Veneto	Treviso	Cimadolmo	2.549,94
C696	Sicilia	Palermo	Ciminna	69.604,93
C703	Lombardia	Cremona	Cingia de' Botti	1.999,23
C704	Marche	Macerata	Cingoli	50.616,12
C705	Toscana	Grosseto	Cinigiano	4.468,05
C707	Lombardia	Milano	Cinisello Balsamo	23.549,24
C708	Sicilia	Palermo	Cinisi	3.767,40
C714	Veneto	Venezia	Cinto Caomaggiore	1.063,74
C716	Campania	Caserta	Ciorlano	20.475,00
C722	Piemonte	Torino	Ciriè	801,87
C723	Basilicata	Matera	Cirigliano	104,84
C726	Calabria	Crotone	Cirò Marina	3.630,83
C728	Lombardia	Bergamo	Cisano Bergamasco	19,66
C730	Lombardia	Bergamo	Ciserano	9.237,64
C732	Lombardia	Varese	Cislago	1.312,93
C734	Veneto	Vicenza	Cison del Grappa	6.299,68
C739	Piemonte	Asti	Cisterna d'Asti	288,70
C740	Lazio	Latina	Cisterna di Latina	79.529,87
C742	Umbria	Perugia	Citerna	4.244,88
C744	Umbria	Perugia	Città della Pieve	1.712,67
C745	Umbria	Perugia	Città di Castello	26.634,55
C750	Abruzzo	Pescara	Città Sant'Angelo	3.570,79
C743	Veneto	Padova	Cittadella	7.568,39
C746	Lazio	Rieti	Cittaducale	52.136,31
C747	Calabria	Reggio di Calabria	Cittanova	9.247,33




C759	Lombardia	Bergamo	Civate al Piano	7.259,84
C760	Lombardia	Brescia	Civate Camuno	176.492,63
C765	Lazio	Viterbo	Civita Castellana	19.176,29
C764	Molise	Campobasso	Civita Campomariano	3.676,63
C770	Marche	Macerata	Civitanova Marche	18.707,04
C773	Lazio	Roma	Civitavecchia	4.539.214,27
C779	Abruzzo	Pescara	Civitella Casanova	1.063,34
C780	Lazio	Viterbo	Civitella d'Agliano	341,67
C781	Abruzzo	Teramo	Civitella del Tronto	3.460,68
C777	Emilia-Romagna	Forlì-Cesena	Civitella di Romagna	1.088,25
C774	Toscana	Arezzo	Civitella in Val di Chiana	36.707,73
C785	Lombardia	Sondrio	Civo	5.291,26
C787	Lombardia	Como	Claino con Osteno	1.674,36
C792	Piemonte	Cuneo	Clavesana	2.089,78
C793	Piemonte	Torino	Claviere	104,43
C803	Piemonte	Torino	Coazze	509,31
C806	Lombardia	Brescia	Cocaglio	2.989,73
C807	Piemonte	Asti	Cocconato	6.803,67
C811	Abruzzo	L'Aquila	Cocullo	27.789,22
C812	Veneto	Padova	Codevigo	308,01
C813	Lombardia	Pavia	Codevilla	1.519,42
C814	Emilia-Romagna	Ferrara	Codigoro	4.479,76
C815	Veneto	Treviso	Codognè	30,11
C816	Lombardia	Lodi	Codogno	4.348,11
C818	Sardegna	Sassari	Codrungianos	3.934,07
C819	Piemonte	Biella	Coggiola	1.098,28
C835	Lombardia	Bergamo	Colere	4.195,61
C836	Lazio	Frosinone	Colfelice	2.801,80
C839	Lombardia	Lecco	Colico	2.709,09
C845	Umbria	Perugia	Collazzone	6.674,03
C847	Toscana	Siena	Colle di Val d'Elsa	17.999,12
C848	Veneto	Treviso	Colle Umberto	2.255,94
C850	Lombardia	Brescia	Collebeato	1.280,91
C852	Emilia-Romagna	Parma	Collecchio	35.037,23
C853	Abruzzo	Pescara	Collecchivino	24.008,86
C311	Abruzzo	Teramo	Colledara	13.596,53
C858	Lazio	Roma	Colleferro	144.116,44
C860	Piemonte	Torino	Collegno	143.413,64
C862	Abruzzo	L'Aquila	Collelongo	4.704,47
C865	Puglia	Lecce	Collepaso	49.563,44
C868	Piemonte	Torino	Colleretto Giacosa	5.348,21
C869	Toscana	Livorno	Collesalveti	5.837,66
C878	Molise	Isernia	Colli a Volturmo	3.561,86
M380	Marche	Pesaro e Urbino	Colli al Metauro	11.232,59
C877	Marche	Ascoli Piceno	Colli del Tronto	1.450,18
C879	Campania	Salerno	Colliano	200,38
C886	Marche	Macerata	Colmurano	3.449,63
C888	Basilicata	Matera	Colobraro	897,35
C890	Veneto	Verona	Cologna Veneta	6.192,40
C893	Lombardia	Brescia	Cologne	10.943,13
C894	Lombardia	Bergamo	Cologno al Serio	1.417,06
C895	Lombardia	Milano	Cologno Monzese	8.158,26
C897	Veneto	Verona	Colognola ai Colli	1.398,09
C901	Abruzzo	Teramo	Colonnella	7.388,85
C903	Lombardia	Sondrio	Colorina	183,89
C904	Emilia-Romagna	Parma	Colorno	4.834,55
C908	Lombardia	Milano	Colturano	592,96
C910	Lombardia	Bergamo	Colzate	24,57
C912	Emilia-Romagna	Ferrara	Comacchio	2.041,41
C920	Veneto	Belluno	Comelico Superiore	2.983,70
C927	Sicilia	Ragusa	Comiso	11.836,75
C928	Sicilia	Agrigento	Comitini	393,94
C930	Lombardia	Mantova	Commessaggio	2.470,67
C933	Lombardia	Como	Como	118.475,35
C937	Lombardia	Bergamo	Comun Nuovo	29.388,18
C935	Marche	Ascoli Piceno	Comunanza	5.623,66
C938	Veneto	Venezia	Cona	7.362,00
C943	Veneto	Verona	Concamarise	788,70
C948	Lombardia	Brescia	Concesio	14.489,34
C950	Veneto	Venezia	Concordia Sagittaria	1.327,46




C951	Emilia-Romagna	Modena	Concordia sulla Secchia	669,33
C952	Lombardia	Monza e della Brianza	Concorezzo	40.775,35
C955	Piemonte	Torino	Condove	1.312,37
C957	Veneto	Treviso	Conegliano	4.634,13
C958	Lombardia	Pavia	Confienza	641,69
C963	Emilia-Romagna	Ravenna	Conselice	91.271,87
C964	Veneto	Padova	Conselve	1.019,11
C968	Sicilia	Palermo	Contessa Entellina	4.016,93
C972	Abruzzo	Teramo	Controguerra	37.503,90
C975	Puglia	Bari	Conversano	63.479,18
C976	Campania	Avellino	Conza della Campania	1.209,17
C978	Puglia	Lecce	Copertino	30.139,24
C980	Emilia-Romagna	Ferrara	Copparo	6.581,35
C982	Lombardia	Pavia	Corana	916,32
C983	Puglia	Bari	Corato	106.829,68
C986	Lombardia	Milano	Corbetta	1.191,24
C987	Veneto	Rovigo	Corbola	3.081,41
C990	Umbria	Perugia	Corciano	11.716,16
C992	Veneto	Treviso	Cordignano	1.321,25
C996	Toscana	Lucca	Coreglia Antelminelli	2.511,14
C999	Abruzzo	L'Aquila	Corfinio	21.114,73
D003	Lazio	Latina	Cori	5.999,99
D004	Emilia-Romagna	Rimini	Coriano	15.293,29
D005	Calabria	Cosenza	Corigliano Calabro	3.159,91
D006	Puglia	Lecce	Corigliano d'Otranto	36.467,14
D008	Piemonte	Torino	Corio	1.561,56
D009	Sicilia	Palermo	Corleone	37.330,43
D010	Basilicata	Potenza	Corleto Perticara	3.922,60
D013	Lombardia	Milano	Cormano	8.418,50
D019	Lombardia	Monza e della Brianza	Cornate d'Adda	24.333,17
D020	Veneto	Vicenza	Cornedo Vicentino	472,27
D021	Lombardia	Lodi	Cornegliano Laudense	251,16
D026	Emilia-Romagna	Parma	Corniglio	12.466,78
D029	Lombardia	Lodi	Cornvecchio	699,81
D030	Veneto	Treviso	Cornuda	319,68
D037	Emilia-Romagna	Reggio nell'Emilia	Correggio	1.225,50
D040	Veneto	Padova	Correzzola	240,65
D042	Marche	Macerata	Corridonia	64.703,57
D043	Abruzzo	Teramo	Corropoli	3.857,49
D044	Puglia	Lecce	Corsano	276,00
D049	Calabria	Catanzaro	Cortale	100.168,23
D052	Piemonte	Asti	Cortazzone	2.208,43
D058	Lombardia	Brescia	Corte Franca	3.610,26
D061	Emilia-Romagna	Piacenza	Cortemaggiore	51.097,56
D064	Lombardia	Brescia	Corteno Golgi	7.837,01
M372	Lombardia	Pavia	Corteolona e Genzone	6.519,58
D072	Piemonte	Asti	Cortiglione	3.352,71
A266	Veneto	Belluno	Cortina d'Ampezzo	570,16
D076	Abruzzo	Teramo	Cortino	2.977,88
D077	Toscana	Arezzo	Cortona	75.007,65
D082	Lombardia	Brescia	Corzano	4.460,12
D086	Calabria	Cosenza	Cosenza	19.413,47
D088	Lombardia	Sondrio	Cosio Valtellino	24.405,89
D089	Calabria	Reggio di Calabria	Cosoleto	767,81
D093	Piemonte	Cuneo	Cossano Belbo	451,41
D094	Piemonte	Biella	Cossato	7.757,08
D096	Marche	Ascoli Piceno	Cossignano	1.310,15
D109	Lombardia	Pavia	Costa de' Nobili	15.513,80
D110	Lombardia	Bergamo	Costa di Mezzate	8.247,77
D111	Lombardia	Bergamo	Costa Serina	2.679,41
D117	Lombardia	Bergamo	Costa Volpino	28.473,69
D107	Veneto	Vicenza	Costabissara	847,99
D108	Umbria	Perugia	Costacciaro	715,54
D118	Veneto	Verona	Costermano sul Garda	1.513,27
D119	Piemonte	Asti	Costigliole d'Asti	1.135,95
D120	Piemonte	Cuneo	Costigliole Saluzzo	10.891,36
D121	Emilia-Romagna	Ravenna	Cotignola	68.781,74
D123	Calabria	Crotone	Cotronei	102.365,17
D126	Lombardia	Bergamo	Covo	1.323,37
D128	Basilicata	Matera	Craco	36.494,44




D136	Veneto	Vicenza	Creazzo	833,06
D137	Abruzzo	Chieti	Crecchio	8.499,45
D139	Lombardia	Bergamo	Credaro	8.257,57
D141	Lombardia	Cremona	Credera Rubbiano	769,87
D142	Lombardia	Cremona	Crema	40.670,67
D147	Lombardia	Como	Crema	848,92
D150	Lombardia	Cremona	Cremona	192.292,02
D151	Lombardia	Cremona	Cremona	13.451,77
D154	Piemonte	Vercelli	Crescentino	228.003,93
D156	Veneto	Vicenza	Crespadoro	751,00
D159	Lombardia	Lodi	Crespiatica	5.720,55
M328	Toscana	Pisa	Crespina Lorenzana	5.165,85
D166	Emilia-Romagna	Bologna	Crevalcore	7.871,04
D168	Piemonte	Verbano-Cusio-Ossola	Crevoladossola	6.625,79
D171	Puglia	Taranto	Crispiano	28.001,30
C670	Veneto	Treviso	Crocetta del Montello	283,37
D177	Piemonte	Verbano-Cusio-Ossola	Crodo	5.647,33
D181	Calabria	Catanzaro	Cropani	540,54
D122	Calabria	Crotone	Crotone	204.174,05
D187	Piemonte	Vercelli	Crova	16.928,73
D192	Lombardia	Varese	Cuasso al Monte	613,64
D196	Lombardia	Como	Cucciago	1.051,84
D200	Sardegna	Oristano	Cuglieri	34,67
D202	Piemonte	Torino	Cumiana	741,60
D203	Lombardia	Cremona	Cumignano sul Naviglio	359,81
D205	Piemonte	Cuneo	Cuneo	120.419,27
D207	Piemonte	Asti	Cunico	3.303,44
D208	Piemonte	Torino	Cuornè	10.424,83
D209	Abruzzo	Chieti	Cupello	25.685,96
D210	Marche	Ascoli Piceno	Cupra Marittima	6.678,43
D211	Marche	Ancona	Cupramontana	328,99
B824	Lombardia	Pavia	Cura Carpignano	672,95
D218	Calabria	Catanzaro	Curinga	117,44
D221	Lombardia	Bergamo	Curno	2.151,52
D223	Puglia	Lecce	Cursi	1.122,24
D227	Lombardia	Mantova	Curatone	5.022,46
D229	Lombardia	Milano	Cusago	450,45
D231	Lombardia	Milano	Cusano Milanino	2.048,32
D234	Sicilia	Trapani	Custonaci	12.116,34
D236	Calabria	Crotone	Cutro	91.666,07
D237	Puglia	Lecce	Cutrofiano	5.163,80
D245	Lombardia	Bergamo	Dalmine	82.225,53
D251	Lombardia	Brescia	Darfo Boario Terme	21.912,71
D256	Lombardia	Varese	Daverio	1.082,05
D258	Lombardia	Sondrio	Dazio	1.115,89
D260	Sardegna	Sud Sardegna	Decimoputzu	1.253,07
D264	Liguria	Savona	Deگو	29.141,93
D266	Lombardia	Sondrio	Delebio	3.497,95
D269	Puglia	Foggia	Deliceto	158.324,90
D270	Lombardia	Brescia	Dello	10.006,30
D271	Piemonte	Cuneo	Demonte	12.188,36
D279	Umbria	Perugia	Deruta	19.585,29
D280	Lombardia	Lecco	Dervio	2.128,36
D281	Piemonte	Vercelli	Desana	120,52
D286	Lombardia	Monza e della Brianza	Desio	232,43
D289	Calabria	Cosenza	Diamante	2.745,92
D291	Piemonte	Cuneo	Diano d'Alba	757,17
D299	Toscana	Firenze	Dicomano	1.365,68
D314	Piemonte	Cuneo	Dogliani	736,17
D315	Abruzzo	Chieti	Dogliola	1.546,82
D317	Veneto	Verona	Dolcè	544,98
D323	Sardegna	Sud Sardegna	Dolianova	1.493,72
D325	Veneto	Venezia	Dolo	1.834,97
D327	Lombardia	Lecco	Dolzago	787,54
D331	Campania	Avellino	Domicella	462,11
D332	Piemonte	Verbano-Cusio-Ossola	Domodossola	26.024,54
D333	Sardegna	Sud Sardegna	Domus de Maria	63,29
D341	Lombardia	Como	Dongo	7.876,60
D344	Sardegna	Sud Sardegna	Donori	1.622,03
D347	Piemonte	Novara	Dormelletto	853,40




D348	Lombardia	Pavia	Dorno	11.857,46
D350	Piemonte	Biella	Dorzano	4.913,15
D351	Lombardia	Mantova	Dosolo	1.136,77
D357	Emilia-Romagna	Forlì-Cesena	Dovadola	25,88
D358	Lombardia	Cremona	Dovera	6.425,60
D360	Emilia-Romagna	Bologna	Dozza	1.315,31
D361	Campania	Caserta	Dragoni	12.403,15
D370	Lombardia	Cremona	Drizzona	3.078,76
D372	Piemonte	Cuneo	Dronero	21.062,88
D377	Lombardia	Sondrio	Dubino	64.364,24
M300	Veneto	Padova	Due Carrare	1.640,79
D388	Piemonte	Asti	Dusino San Michele	456,35
D390	Campania	Salerno	Eboli	113.755,01
D391	Lombardia	Brescia	Edolo	669.634,96
D394	Abruzzo	Pescara	Elice	145,90
D403	Toscana	Firenze	Empoli	1.050,45
C342	Sicilia	Enna	Enna	158.694,24
D410	Piemonte	Cuneo	Entracque	177.632,91
D412	Piemonte	Cuneo	Envie	6.619,16
D415	Veneto	Venezia	Eraclea	8.658,98
D416	Lombardia	Como	Erba	2.906,64
D419	Veneto	Verona	Erbè	1.599,65
D421	Lombardia	Brescia	Erbusco	3.748,02
D422	Puglia	Brindisi	Erchie	93.107,84
H243	Campania	Napoli	Ercolano	1.753,89
D423	Sicilia	Trapani	Erice	17.136,65
D424	Liguria	Savona	Erli	2.082,69
M292	Sardegna	Sassari	Erula	41.420,93
D434	Lombardia	Brescia	Esine	25.750,30
D440	Lazio	Frosinone	Esperia	5.045,70
D442	Veneto	Padova	Este	11.235,14
D447	Piemonte	Alessandria	Fabbrica Curone	396,18
M319	Toscana	Lucca	Fabbriche di Vergemoli	299,99
D451	Marche	Ancona	Fabriano	36.240,08
D452	Lazio	Viterbo	Fabrica di Roma	3.791,15
D454	Umbria	Terni	Fabro	7.098,00
D458	Emilia-Romagna	Ravenna	Faenza	101.884,45
D459	Puglia	Foggia	Faeto	123.648,14
D463	Puglia	Taranto	Faggiano	36.359,84
D467	Lombardia	Varese	Fagnano Olona	1.514,95
D470	Veneto	Belluno	Falcade	4.501,84
D472	Marche	Ancona	Falconara Marittima	390.281,93
D477	Marche	Fermo	Falerone	12.774,96
D483	Lazio	Frosinone	Falvaterra	158,89
D486	Emilia-Romagna	Modena	Fanano	3.145,03
D488	Marche	Pesaro e Urbino	Fano	238.962,36
D494	Abruzzo	Chieti	Fara Filiorum Petri	3.611,10
D490	Lombardia	Bergamo	Fara Gera d'Adda	8.623,79
D492	Piemonte	Novara	Fara Novarese	674,99
D491	Lombardia	Bergamo	Fara Olivana con Sola	286,65
D495	Abruzzo	Chieti	Fara San Martino	59.277,72
D496	Veneto	Vicenza	Fara Vicentino	1.158,75
D499	Piemonte	Cuneo	Farigliano	8.639,60
D501	Abruzzo	Pescara	Farindola	6.995,97
D502	Emilia-Romagna	Piacenza	Farini	1.091,32
D505	Veneto	Treviso	Farra di Soligo	95,48
D510	Toscana	Pisa	Fauglia	3.916,87
D511	Piemonte	Cuneo	Faule	2.270,31
D514	Sicilia	Agrigento	Favara	17.643,83
D520	Piemonte	Torino	Favria	573,31
D526	Emilia-Romagna	Parma	Felino	7.578,67
D528	Piemonte	Alessandria	Felizzano	14.858,30
D530	Veneto	Belluno	Feltre	9.727,67
D531	Lombardia	Como	Fenegrò	995,74
D532	Piemonte	Torino	Fenestrelle	10.028,65
D538	Umbria	Terni	Ferentillo	316,28
D539	Lazio	Frosinone	Ferentino	35.089,00
D541	Marche	Pesaro e Urbino	Fermignano	39.601,15
D542	Marche	Fermo	Fermo	38.503,98
D544	Calabria	Catanzaro	Feroleto Antico	26.911,38




D545	Calabria	Reggio di Calabria	Feroleto della Chiesa	561,02
D547	Basilicata	Matera	Ferrandina	91.197,34
D548	Emilia-Romagna	Ferrara	Ferrara	1.456.490,28
D552	Lombardia	Pavia	Ferrera Erbognone	547.404,34
D555	Emilia-Romagna	Piacenza	Ferriere	26.189,44
D561	Lazio	Roma	Fiano Romano	1.143,18
D564	Marche	Macerata	Fiastra	4.495,08
D568	Veneto	Rovigo	Ficarolo	877,76
B034	Emilia-Romagna	Parma	Fidenza	98.485,24
D574	Lombardia	Cremona	Fiesco	1.610,58
D578	Veneto	Venezia	Fiesso d'Artico	73,70
D577	Veneto	Rovigo	Fiesso Umbertino	2.003,27
D579	Lombardia	Como	Figino Serenza	3.576,86
M321	Toscana	Firenze	Figline e Incisa Valdarno	77,10
D582	Calabria	Cosenza	Figline Vegliaturo	13.461,26
D588	Lombardia	Bergamo	Filago	30.972,45
D589	Calabria	Vibo Valentia	Filandari	1.487,03
D593	Basilicata	Potenza	Filiano	2.014,74
D595	Molise	Isernia	Filignano	343,98
D596	Calabria	Vibo Valentia	Filogaso	652,74
D597	Marche	Ancona	Filottrano	20.235,41
D599	Emilia-Romagna	Modena	Finale Emilia	18.235,80
D606	Lombardia	Bergamo	Fiorano al Serio	1.138,41
D607	Emilia-Romagna	Modena	Fiorano Modenese	11.596,33
D611	Emilia-Romagna	Piacenza	Fiorenzuola d'Arda	13.384,69
D612	Toscana	Firenze	Firenze	12.447,99
D613	Toscana	Firenze	Firenzuola	14.686,33
M323	Emilia-Romagna	Ferrara	Fiscaglia	165,06
D615	Campania	Salerno	Fisciano	1.022,52
D617	Emilia-Romagna	Modena	Fiumalbo	247,42
M297	Lazio	Roma	Fiumicino	79.664,81
D634	Lombardia	Brescia	Flero	25.780,77
D635	Sicilia	Messina	Floresta	7.305,30
D636	Sicilia	Siracusa	Floridia	13.221,94
D637	Sardegna	Sassari	Florinas	30.194,73
D638	Campania	Avellino	Flumeri	10.548,28
D643	Puglia	Foggia	Foggia	910.281,36
D646	Piemonte	Torino	Fogliizzo	1.474,40
D649	Toscana	Arezzo	Foiano della Chiana	549,28
D650	Campania	Benevento	Foiano di Val Fortore	139.449,74
D652	Marche	Ascoli Piceno	Folignano	15.850,84
D653	Umbria	Perugia	Foligno	11.752,04
D654	Veneto	Treviso	Follina	751,98
D660	Lombardia	Lodi	Fombio	14.364,03
D661	Sicilia	Messina	Fondachelli-Fantina	19.636,75
D662	Lazio	Latina	Fondi	3.838,63
D668	Emilia-Romagna	Bologna	Fontanelice	712,12
D672	Lombardia	Bergamo	Fontanella	2.824,56
D673	Emilia-Romagna	Parma	Fontanellato	11.977,26
D674	Veneto	Treviso	Fontanelle	337,43
D676	Piemonte	Vercelli	Fontanetto Po	41,77
D678	Piemonte	Asti	Fontanile	887,25
D679	Veneto	Padova	Fontaniva	4.544,63
D682	Lazio	Frosinone	Fontechiari	27,44
D685	Emilia-Romagna	Parma	Fontevivo	7.590,49
D686	Veneto	Belluno	Fonzaso	166,27
D688	Lombardia	Bergamo	Foppolo	483,22
D691	Marche	Ascoli Piceno	Force	599,64
D693	Campania	Benevento	Forchia	586,13
D694	Lombardia	Sondrio	Forcola	50,30
D696	Basilicata	Potenza	Forenza	5.768,38
D704	Emilia-Romagna	Forlì-Cesena	Forlì	99.167,76
D705	Emilia-Romagna	Forlì-Cesena	Forlimpopoli	4.296,42
D711	Emilia-Romagna	Modena	Formigine	21.500,90
D712	Piemonte	Vercelli	Formigliana	1.580,58
D713	Emilia-Romagna	Ferrara	Formignana	2.370,19
D715	Molise	Isernia	Fornelli	3.791,42
D725	Piemonte	Torino	Forno Canavese	4.098,77
D728	Emilia-Romagna	Parma	Fornovo di Tarò	4.705,56
D727	Lombardia	Bergamo	Fornovo San Giovanni	17.602,50




D734	Toscana	Lucca	Fosciandora	2.007,44
D738	Abruzzo	Chieti	Fossacesia	1.998,29
D740	Veneto	Venezia	Fossalta di Piave	1.245,25
D741	Veneto	Venezia	Fossalta di Portogruaro	18.319,01
D737	Molise	Campobasso	Fossalto	335,94
D742	Piemonte	Cuneo	Fossano	148.720,04
D745	Umbria	Perugia	Fossato di Vico	7.164,24
D748	Veneto	Venezia	Fossò	495,64
D749	Marche	Pesaro e Urbino	Fossombrone	72.359,11
D751	Piemonte	Cuneo	Frabosa Soprana	1.114,25
D752	Piemonte	Cuneo	Frabosa Sottana	5.599,50
D754	Puglia	Taranto	Fragagnano	18.252,00
D757	Abruzzo	Chieti	Fraine	7.406,00
D763	Abruzzo	Chieti	Francavilla al Mare	1.422,11
D760	Marche	Fermo	Francavilla d'Ete	9.791,55
D765	Sicilia	Messina	Francavilla di Sicilia	35.292,35
D761	Puglia	Brindisi	Francavilla Fontana	91.879,21
D766	Basilicata	Potenza	Francavilla in Sinni	171,99
D764	Calabria	Cosenza	Francavilla Marittima	164,50
D768	Sicilia	Siracusa	Francofonte	121.009,04
D769	Campania	Caserta	Francolise	13.037,53
D770	Piemonte	Alessandria	Frascaro	176,09
D774	Calabria	Cosenza	Frascineto	799,21
D776	Veneto	Rovigo	Frassinelle Polesine	1.392,71
D780	Piemonte	Alessandria	Frassineto Po	534,19
D781	Piemonte	Torino	Frassineto	1.218,40
D788	Veneto	Rovigo	Fratta Polesine	898,70
D787	Umbria	Perugia	Fratta Todina	9.634,28
D791	Marche	Pesaro e Urbino	Fratte Rosa	3.597,46
D794	Veneto	Treviso	Fregona	693,07
D796	Abruzzo	Chieti	Fresagrandinaria	11.237,37
D797	Piemonte	Alessandria	Fresonara	11.145,36
D798	Campania	Avellino	Frigento	2.114,74
D803	Abruzzo	Chieti	Frisa	55,28
D805	Piemonte	Torino	Front	729,05
D807	Marche	Pesaro e Urbino	Frontino	92,30
D810	Lazio	Frosinone	Frosinone	33.373,83
D811	Molise	Isernia	Frosolone	21.475,41
D812	Piemonte	Torino	Frossasco	2.569,44
D813	Piemonte	Alessandria	Frugarolo	10.148,78
D818	Veneto	Verona	Fumane	6.156,02
D823	Abruzzo	Chieti	Furci	9.271,58
D827	Sardegna	Sud Sardegna	Furtei	6.571,00
D828	Calabria	Cosenza	Fuscaldo	460,28
D829	Emilia-Romagna	Ravenna	Fusignano	13.079,97
D830	Lombardia	Sondrio	Fusine	21.396,06
D841	Lombardia	Cremona	Gadesco-Pieve Delmona	3.189,10
D843	Lazio	Latina	Gaeta	5.954,13
D845	Lombardia	Milano	Gaggiano	39.795,21
D848	Piemonte	Biella	Gaglianico	713,55
D851	Puglia	Lecce	Gagliano del Capo	2.267,20
D853	Marche	Macerata	Gagliole	88,86
D854	Veneto	Treviso	Gaiarine	176,80
D855	Veneto	Rovigo	Gaiba	4.156,43
D862	Puglia	Lecce	Galatina	368.497,56
D863	Puglia	Lecce	Galatone	61.185,22
D865	Lombardia	Lecco	Galbiate	44,09
D867	Emilia-Romagna	Forlì-Cesena	Galeata	6.172,80
D868	Lombardia	Lodi	Galgagnano	367,18
D869	Lombardia	Varese	Gallarate	8.320,02
D870	Lazio	Viterbo	Gallese	6.549,40
D872	Piemonte	Novara	Galliate	7.026,25
D874	Toscana	Lucca	Galliciano	31.263,57
D875	Lazio	Roma	Galliciano nel Lazio	40,95
D876	Basilicata	Potenza	Gallicchio	46.997,34
D878	Emilia-Romagna	Bologna	Galliera	9.307,94
D879	Veneto	Padova	Galliera Veneta	4.527,91
D883	Puglia	Lecce	Gallipoli	1.306,87
D886	Campania	Caserta	Galluccio	3.033,35
D888	Sardegna	Nuoro	Galtelli	6.594,45




D891	Lombardia	Brescia	Gambara	3.184,22
D892	Lombardia	Pavia	Gambarana	451,65
D894	Piemonte	Cuneo	Gambasca	146,33
D896	Molise	Campobasso	Gambatesa	1.071,74
D897	Veneto	Vicenza	Gambellara	12.136,44
D899	Emilia-Romagna	Forlì-Cesena	Gambettola	3.975,36
D901	Lombardia	Pavia	Gambolò	487,30
D903	Lombardia	Bergamo	Gandellino	1.636,62
D907	Sicilia	Palermo	Gangi	40.758,97
D909	Basilicata	Matera	Garaguso	309,58
D912	Lombardia	Milano	Garbagnate Milanese	2.106,47
D913	Lombardia	Lecco	Garbagnate Monastero	2.077,21
D920	Piemonte	Cuneo	Garessio	17.234,22
D924	Lombardia	Brescia	Gargnano	29.306,14
D925	Lombardia	Pavia	Garlasco	6.656,57
D930	Lombardia	Como	Garzeno	162,16
D931	Piemonte	Torino	Garzigliana	183,46
D932	Calabria	Catanzaro	Gasperina	9.569,61
D934	Emilia-Romagna	Reggio nell'Emilia	Gattatico	11.266,16
D935	Emilia-Romagna	Forlì-Cesena	Gatteo	3.286,65
D937	Piemonte	Novara	Gattico	609,61
D938	Piemonte	Vercelli	Gattinara	3.437,96
D940	Lombardia	Brescia	Gavardo	54.908,28
D946	Lombardia	Varese	Gavirate	913,19
D948	Toscana	Grosseto	Gavorrano	8.414,20
D949	Lombardia	Mantova	Gazoldo degli Ippoliti	7.862,81
D952	Lombardia	Bergamo	Gazzaniga	332,79
D957	Veneto	Verona	Gazzo Veronese	10.936,38
D958	Emilia-Romagna	Piacenza	Gazzola	6.298,04
D960	Sicilia	Caltanissetta	Gela	135.464,29
D965	Marche	Ancona	Genga	4.368,55
D966	Lombardia	Cremona	Genivolta	24.718,73
D967	Piemonte	Cuneo	Genola	37.868,10
D969	Liguria	Genova	Genova	151.990,87
D971	Basilicata	Potenza	Genzano di Lucania	13.306,73
D980	Lombardia	Pavia	Gerenzago	636,19
D981	Lombardia	Varese	Gerenzano	341,25
D984	Piemonte	Verbano-Cusio-Ossola	Germagno	3.541,42
D990	Lombardia	Sondrio	Gerola Alta	15.635,12
D995	Lombardia	Milano	Gessate	1.235,05
D996	Abruzzo	Chieti	Gessopalena	2.248,29
D999	Lombardia	Brescia	Ghedi	35.458,00
E001	Piemonte	Novara	Ghemme	9.085,37
E006	Lombardia	Bergamo	Ghisalba	54,55
E008	Veneto	Rovigo	Giacciano con Baruchella	1.201,26
E009	Piemonte	Torino	Giaglione	31.195,71
E010	Lombardia	Brescia	Gianico	45,66
E012	Umbria	Perugia	Giano dell'Umbria	8.668,97
E016	Sicilia	Ragusa	Giarratana	9.317,50
E017	Sicilia	Catania	Giarre	889,43
E020	Piemonte	Torino	Giaveno	483,62
E021	Veneto	Treviso	Giavera del Montello	1.486,76
E022	Sardegna	Sud Sardegna	Giba	2.539,84
E023	Sicilia	Trapani	Gibellina	7.428,33
E024	Piemonte	Biella	Giffenga	12.157,26
E028	Piemonte	Verbano-Cusio-Ossola	Gignese	823,37
E030	Molise	Campobasso	Gildone	3.899,09
E033	Basilicata	Potenza	Ginestra	595,41
E034	Campania	Benevento	Ginestra degli Schiavoni	125.308,49
E036	Puglia	Taranto	Ginosa	319.673,07
E038	Puglia	Bari	Gioia del Colle	157.262,87
E044	Calabria	Reggio di Calabria	Gioiosa Ionica	912,91
E047	Puglia	Bari	Giovinazzo	1.127,85
E050	Calabria	Catanzaro	Girifalco	52.548,68
E052	Abruzzo	Chieti	Gissi	753.471,68
E053	Puglia	Lecce	Giuggianello	17,75
E054	Campania	Napoli	Giugliano in Campania	50.580,62
E057	Lazio	Frosinone	Giuliano di Roma	11.570,42
E058	Abruzzo	Teramo	Giulianova	20.415,14
E062	Lombardia	Pavia	Giussago	5.899,96




E063	Lombardia	Monza e della Brianza	Giussano	173,42
E067	Piemonte	Torino	Givoletto	550,94
E071	Veneto	Treviso	Godega di Sant'Urbano	95,82
E078	Lombardia	Mantova	Goito	10.666,33
E082	Lombardia	Cremona	Gombito	276,82
E084	Sardegna	Sud Sardegna	Goni	819,00
E086	Sardegna	Sud Sardegna	Gonnesa	73.693,21
E085	Sardegna	Sud Sardegna	Gonnosfanadiga	33.364,83
E089	Lombardia	Mantova	Gonzaga	865,90
E090	Lombardia	Sondrio	Gordona	6.895,60
E093	Basilicata	Matera	Gorgoglione	9.192,18
E094	Lombardia	Milano	Gorgonzola	1.726,45
E101	Lombardia	Varese	Gorla Maggiore	190,42
E102	Lombardia	Varese	Gorla Minore	1.053,64
E100	Lombardia	Bergamo	Gorlago	106,61
E103	Lombardia	Bergamo	Gorle	2.682,77
E107	Emilia-Romagna	Ferrara	Goro	2.363,90
E113	Veneto	Belluno	Gosaldo	1.025,66
E114	Emilia-Romagna	Piacenza	Gossolengo	10.826,86
E115	Piemonte	Cuneo	Gottasecca	5.072,89
E116	Lombardia	Brescia	Gottolengo	6.584,49
E118	Piemonte	Cuneo	Govone	131,04
E122	Marche	Pesaro e Urbino	Gradara	7.042,45
E128	Lazio	Viterbo	Graffignano	9.590,90
E132	Emilia-Romagna	Piacenza	Gragnano Trebbiense	4.453,17
E136	Emilia-Romagna	Bologna	Granarolo dell'Emilia	4.832,35
E139	Lombardia	Como	Grandate	496,48
E145	Veneto	Padova	Grantorto	1.591,44
E146	Veneto	Padova	Granze	75,76
E147	Basilicata	Matera	Grassano	24.056,34
E148	Lombardia	Bergamo	Grassobbio	12.490,06
M315	Lombardia	Como	Gravedona ed Uniti	1.125,30
E152	Lombardia	Pavia	Gravellona Lomellina	250,75
E153	Piemonte	Verbano-Cusio-Ossola	Gravellona Toce	3.391,40
E155	Puglia	Bari	Gravina in Puglia	316.527,29
E159	Piemonte	Asti	Grazzano Badoglio	231,85
E161	Campania	Avellino	Greci	25.669,24
E170	Lombardia	Milano	Grezzago	1.040,09
E171	Veneto	Verona	Grezzana	5.993,03
E173	Campania	Caserta	Gricignano di Aversa	80.593,49
E177	Piemonte	Novara	Grignasco	2.670,29
E182	Piemonte	Cuneo	Grinzane Cavour	1.172,30
E184	Veneto	Vicenza	Grisignano di Zocco	7.094,49
E185	Calabria	Cosenza	Grisolia	11.081,32
E187	Emilia-Romagna	Bologna	Grizzana Morandi	1.994,67
E189	Lombardia	Bergamo	Gromo	15.360,35
E192	Lombardia	Bergamo	Grone	445,74
E195	Lombardia	Pavia	Gropello Cairoli	4.629,15
E200	Lombardia	Sondrio	Grosio	68.415,24
E201	Lombardia	Sondrio	Grosotto	21.780,21
E202	Toscana	Grosseto	Grosseto	18.638,66
E204	Lazio	Roma	Grottaferrata	14,33
E205	Puglia	Taranto	Grottaglie	48.094,58
E206	Campania	Avellino	Grottaminarda	692,73
E207	Marche	Ascoli Piceno	Grottammare	3.044,42
E208	Marche	Fermo	Grottazzolina	5.478,99
E209	Sicilia	Agrigento	Grotte	5.985,32
E210	Lazio	Viterbo	Grotte di Castro	8.199,42
E213	Basilicata	Matera	Grottole	122.450,96
E214	Campania	Avellino	Grottolella	19,93
E215	Veneto	Venezia	Guaro	232,73
E216	Piemonte	Torino	Grugliasco	68.099,44
E217	Lombardia	Cremona	Grumello Cremonese ed Uniti	4.210,02
E219	Lombardia	Bergamo	Grumello del Monte	4.658,14
E223	Puglia	Bari	Grumo Appula	10.232,24
E226	Veneto	Vicenza	Grumolo delle Abbadesse	513,19
E227	Puglia	Lecce	Guagnano	113.448,38
E229	Umbria	Perugia	Gualdo Cattaneo	146.765,15
E230	Umbria	Perugia	Gualdo Tadino	40.504,42
E232	Emilia-Romagna	Reggio nell'Emilia	Gualtieri	2.439,31




E235	Lombardia	Como	Guanzate	2.200,24
E236	Lazio	Frosinone	Guarcino	1.110,43
E238	Lombardia	Lodi	Guardamiglio	844,74
E246	Basilicata	Potenza	Guardia Perticara	24.619,96
E243	Abruzzo	Chieti	Guardiagrele	9.473,74
E248	Molise	Campobasso	Guardiaregia	14.759,72
E251	Piemonte	Cuneo	Guarene	929,89
E253	Emilia-Romagna	Reggio nell'Emilia	Guastalla	6.266,53
E256	Umbria	Perugia	Gubbio	70.998,83
E259	Molise	Campobasso	Gugliesi	93.694,34
E261	Lombardia	Mantova	Guidizzolo	4.845,61
E263	Lazio	Roma	Guidonia Montecelio	77.751,12
E264	Emilia-Romagna	Modena	Guiglia	13.610,69
E270	Sardegna	Sud Sardegna	Guspini	34.502,90
E271	Lombardia	Brescia	Gussago	11.761,04
E284	Veneto	Verona	Illasi	755,60
E289	Emilia-Romagna	Bologna	Imola	88.831,92
E290	Liguria	Imperia	Imperia	6.438,16
E295	Piemonte	Asti	Incisa Scapaccino	2.400,12
E301	Piemonte	Torino	Ingria	2.230,93
E310	Lombardia	Pavia	Inverno e Monteleone	482,81
E311	Piemonte	Torino	Inverso Pinasca	3.013,37
E314	Piemonte	Novara	Inverio	990,99
E317	Lombardia	Milano	Inzago	929,70
E326	Basilicata	Matera	Irsina	20.680,16
E330	Lazio	Viterbo	Ischia di Castro	82.261,18
E335	Molise	Isernia	Isernia	2.843,77
E336	Sardegna	Sud Sardegna	Isili	28.977,94
E338	Piemonte	Asti	Isola d'Asti	2.763,58
E340	Lazio	Frosinone	Isola del Liri	19.964,76
E351	Marche	Pesaro e Urbino	Isola del Piano	7.631,85
E349	Veneto	Verona	Isola della Scala	3.199,73
E350	Sicilia	Palermo	Isola delle Femmine	14.811,28
E339	Calabria	Crotone	Isola di Capo Rizzuto	316.937,07
E356	Lombardia	Cremona	Isola Dovarese	2.077,70
E358	Veneto	Verona	Isola Rizza	1.589,60
E354	Veneto	Vicenza	Isola Vicentina	7.104,01
E364	Lombardia	Brescia	Isorella	10.661,50
E366	Sicilia	Ragusa	Ispica	12.562,66
E373	Veneto	Treviso	Istrana	72.427,95
E375	Lazio	Latina	Itri	12.996,64
E379	Piemonte	Torino	Ivrea	5.540,81
E380	Lombardia	Cremona	Izano	273,34
E274	Calabria	Catanzaro	Jacurso	62.018,37
E381	Molise	Campobasso	Jelsi	4.172,67
E386	Lombardia	Varese	Jerago con Orago	344,42
E388	Marche	Ancona	Jesi	68.065,53
C388	Veneto	Venezia	Jesolo	21.555,05
E320	Emilia-Romagna	Ferrara	Jolanda di Savoia	4.297,84
E390	Sicilia	Agrigento	Joppolo Giancaxio	632,27
E423	Piemonte	Torino	La Loggia	8.547,90
E430	Piemonte	Cuneo	La Morra	1.025,80
E463	Liguria	La Spezia	La Spezia	1.184.224,25
E395	Lombardia	Milano	Lacchiarella	2.494,02
E397	Campania	Avellino	Lacedonia	120.644,33
E406	Piemonte	Cuneo	Lagnasco	17.037,14
E410	Emilia-Romagna	Ferrara	Lagosanto	1.232,19
E415	Lombardia	Milano	Lainate	10.834,98
E419	Calabria	Cosenza	Laino Castello	278,53
E422	Lombardia	Bergamo	Lallio	49,55
E424	Abruzzo	Chieti	Lama dei Peligni	9.091,88
E426	Emilia-Romagna	Modena	Lama Mocogno	1.525,66
M208	Calabria	Catanzaro	Lamezia Terme	57.918,62
E431	Sicilia	Agrigento	Lampedusa e Linosa	3.464,89
E435	Abruzzo	Chieti	Lanciano	75.469,22
E436	Piemonte	Novara	Landiona	103,60
E437	Lombardia	Pavia	Landriano	20.146,89
E438	Emilia-Romagna	Parma	Langhirano	26.908,43
E439	Lombardia	Pavia	Langosco	2.415,54
E441	Sardegna	Nuoro	Lanusei	3.213,61




C767	Lazio	Roma	Lanuvio	223.859,26
E443	Lombardia	Sondrio	Lanzada	179.146,04
E447	Marche	Fermo	Lapedona	4.829,64
A345	Abruzzo	L'Aquila	L'Aquila	54.767,55
M207	Lazio	Roma	Lariano	180,79
E456	Molise	Campobasso	Larino	73.278,06
E465	Veneto	Vicenza	Lastebasse	753,54
E468	Toscana	Arezzo	Laterina	21.478,62
E469	Puglia	Taranto	Laterza	145.796,03
E471	Puglia	Brindisi	Latiano	4.606,88
E472	Lazio	Latina	Latina	392.688,87
E475	Calabria	Cosenza	Lattarico	17.537,24
E482	Basilicata	Potenza	Laurenzana	5.932,84
E483	Basilicata	Potenza	Lauria	262,90
E487	Campania	Avellino	Lauro	78,02
E489	Veneto	Verona	Lavagno	212,12
E498	Campania	Salerno	Laviano	367,32
E502	Veneto	Verona	Lazise	3.709,41
E504	Lombardia	Monza e della Brianza	Lazzate	47,77
E506	Puglia	Lecce	Lecce	341.816,02
E505	Abruzzo	L'Aquila	Lecce nei Marsi	4.638,43
E507	Lombardia	Lecco	Lecco	7.829,23
E509	Lombardia	Bergamo	Lefte	1.744,31
E512	Veneto	Verona	Legnago	3.438,33
E514	Lombardia	Milano	Legnano	6.454,30
E518	Piemonte	Torino	Leini	210.870,18
E519	Liguria	Genova	Leivi	390,25
E522	Veneto	Rovigo	Lendinara	13.939,97
E524	Lombardia	Bergamo	Lenna	7.576,58
E526	Lombardia	Brescia	Leno	7.432,31
E528	Piemonte	Vercelli	Lenta	395,30
E532	Sicilia	Siracusa	Lentini	70.171,89
E536	Sicilia	Enna	Leonforte	15.487,28
E537	Puglia	Taranto	Leporano	4.922,72
E538	Puglia	Lecce	Lequile	70.523,65
E539	Piemonte	Cuneo	Lequio Tanaro	8.375,64
E544	Piemonte	Novara	Lesa	1.809,48
E546	Piemonte	Cuneo	Lesegno	22.282,06
E547	Emilia-Romagna	Parma	Lesignano de' Bagni	9.033,45
E549	Puglia	Foggia	Lesina	16.772,14
E550	Lombardia	Monza e della Brianza	Lesmo	624,08
M371	Piemonte	Biella	Lessona	4.777,77
E559	Abruzzo	Chieti	Lettopalena	26.802,59
E562	Lombardia	Bergamo	Levate	2.390,42
E563	Puglia	Lecce	Leverano	47.998,65
E573	Sicilia	Agrigento	Licata	27.767,03
E574	Toscana	Massa-Carrara	Licciana Nardi	480,81
E578	Sicilia	Catania	Licodia Eubea	45.880,79
E583	Piemonte	Vercelli	Lignana	317,11
E590	Calabria	Vibo Valentia	Limbadi	496,14
E591	Lombardia	Monza e della Brianza	Limbiate	291,56
E592	Veneto	Padova	Limena	8.389,51
E600	Lombardia	Pavia	Linarolo	571,01
E605	Campania	Avellino	Lioni	1.915,12
E610	Lombardia	Milano	Liscate	1.448,82
E613	Umbria	Perugia	Lisciano Niccone	1.975,22
E617	Lombardia	Monza e della Brianza	Lissone	3.049,50
E621	Lombardia	Sondrio	Livigno	75.741,12
E625	Toscana	Livorno	Livorno	18.941,63
E626	Piemonte	Vercelli	Livorno Ferraris	682,89
E627	Lombardia	Lodi	Livraga	10.362,83
E629	Puglia	Lecce	Lizzanello	15.613,82
E630	Puglia	Taranto	Lizzano	37.169,74
E635	Piemonte	Torino	Locana	248.972,31
E639	Lombardia	Milano	Locate di Triulzi	543,39
E638	Lombardia	Como	Locate Varesino	524,72
E648	Lombardia	Lodi	Lodi	9.011,05
E651	Lombardia	Lodi	Lodi Vecchio	2.281,48
E652	Lombardia	Brescia	Lodrino	53,15
E654	Lombardia	Brescia	Lograto	21.027,14




E656	Lombardia	Lecco	Lomagna	489,43
E659	Lombardia	Como	Lomazzo	2.005,94
E660	Piemonte	Torino	Lombardore	4.273,26
E662	Lombardia	Pavia	Lomello	41.708,83
E666	Lombardia	Varese	Lonate Pozzolo	5.882,53
M312	Lombardia	Brescia	Lonato del Garda	2.633,36
E669	Molise	Isernia	Longano	24.194,24
E671	Veneto	Vicenza	Longare	3.767,40
M342	Veneto	Belluno	Longarone	1.973,30
E675	Emilia-Romagna	Forlì-Cesena	Longiano	21.729,98
E682	Veneto	Vicenza	Lonigo	9.760,44
E684	Veneto	Padova	Loreggia	639,81
E689	Veneto	Rovigo	Loreo	52.888,97
E690	Marche	Ancona	Loreto	9.939,79
E691	Abruzzo	Pescara	Loreto Aprutino	7.439,18
E692	Veneto	Treviso	Loria	195,29
E694	Marche	Macerata	Loro Piceno	11.205,84
E704	Lombardia	Bergamo	Lovere	74.127,40
E705	Lombardia	Sondrio	Lovero	24.689,78
E706	Lombardia	Brescia	Lozio	2.206,39
E709	Veneto	Padova	Lozzo Atestino	2.306,58
E715	Toscana	Lucca	Lucca	31.893,01
E714	Sicilia	Agrigento	Lucca Sicula	1.750,42
E716	Puglia	Foggia	Lucera	289.808,06
E718	Toscana	Arezzo	Lucignano	6.246,18
E722	Molise	Campobasso	Lucito	10.905,02
E723	Abruzzo	L'Aquila	Luco dei Marsi	18,22
E726	Emilia-Romagna	Piacenza	Lugagnano Val d'Arda	7.202,82
E729	Umbria	Terni	Lugnano in Teverina	15.251,62
E730	Emilia-Romagna	Ravenna	Lugo	134.829,78
E734	Lombardia	Varese	Luino	10.448,42
E738	Lombardia	Brescia	Lumezzane	1.067,43
E743	Marche	Pesaro e Urbino	Lunano	11.982,41
B387	Lombardia	Pavia	Lungavilla	4.036,45
E745	Calabria	Cosenza	Lungro	25.970,49
G143	Liguria	La Spezia	Luni	861,18
E746	Campania	Avellino	Luogosano	4.232,19
E751	Lombardia	Bergamo	Lurano	1.844,26
E758	Piemonte	Torino	Luserna San Giovanni	4.796,27
E761	Veneto	Rovigo	Lusia	7.195,32
E772	Emilia-Romagna	Reggio nell'Emilia	Luzzara	7.928,07
E773	Calabria	Cosenza	Luzzi	3.720,10
M339	Lombardia	Varese	Maccagno con Pino e Veddasca	306.248,26
E777	Lombardia	Lodi	Maccastorna	3.076,44
E778	Molise	Isernia	Macchia d'Isernia	333,34
E780	Molise	Campobasso	Macchia Valfortore	3.521,91
E779	Molise	Isernia	Macchiagodena	21.671,90
E782	Piemonte	Torino	Macello	1.503,78
E783	Marche	Macerata	Macerata	49.806,14
E785	Marche	Pesaro e Urbino	Macerata Feltria	6.608,37
E787	Lombardia	Brescia	Maclodio	8.500,76
E788	Sardegna	Nuoro	Macomer	20.194,66
E790	Piemonte	Verbanò-Cusio-Ossola	Macugnaga	1.729,46
E791	Campania	Caserta	Maddaloni	1.157,86
E342	Lombardia	Sondrio	Madesimo	18.235,93
E793	Lombardia	Cremona	Madignano	524,92
E799	Molise	Campobasso	Mafalda	152,88
E801	Lombardia	Milano	Magenta	24.052,19
E805	Umbria	Perugia	Magione	17.164,48
E809	Piemonte	Cuneo	Magliano Alfieri	42,18
E808	Piemonte	Cuneo	Magliano Alpi	8.796,91
E811	Abruzzo	L'Aquila	Magliano de' Marsi	3.960,28
E810	Toscana	Grosseto	Magliano in Toscana	3.440,41
E812	Lazio	Rieti	Magliano Sabina	6.072,89
E815	Puglia	Lecce	Maglie	5.973,87
E819	Lombardia	Milano	Magnago	1.601,96
E834	Calabria	Catanzaro	Maida	105.549,28
E837	Marche	Ancona	Maiolati Spontini	6.926,55
E841	Lombardia	Brescia	Mairano	28.462,90
E843	Lombardia	Cremona	Malagnino	1.496,89



E844	Emilia-Romagna	Bologna	Malalbergo	6.843,38
E851	Lombardia	Brescia	Malegno	20.216,54
E852	Lombardia	Lodi	Maleo	16.229,71
E853	Piemonte	Verbano-Cusio-Ossola	Malesco	1.378,58
E858	Lombardia	Lecco	Malgrate	200,66
E860	Liguria	Savona	Mallare	4.389,95
E863	Lombardia	Varese	Malnate	5.699,14
E864	Veneto	Vicenza	Malo	1.862,28
E865	Lombardia	Brescia	Malonno	2.010,65
E868	Marche	Ascoli Piceno	Maltignano	2.368,87
E872	Calabria	Cosenza	Malvito	3.302,01
E875	Toscana	Grosseto	Manciano	5.311,62
E882	Puglia	Taranto	Manduria	107.885,85
E884	Lombardia	Brescia	Manerbio	44.760,00
E885	Puglia	Foggia	Manfredonia	196.883,81
E888	Calabria	Cosenza	Mangone	5.472,15
E892	Abruzzo	Pescara	Manoppello	40.937,31
E893	Veneto	Treviso	Mansuè	2.326,62
E894	Piemonte	Cuneo	Manta	21.885,56
E896	Lombardia	Sondrio	Mantello	543,13
E897	Lombardia	Mantova	Mantova	1.023.895,41
E901	Lombardia	Bergamo	Mapello	7.587,22
E904	Emilia-Romagna	Modena	Maranello	63.930,47
E911	Veneto	Verona	Marano di Valpolicella	3.319,68
E905	Emilia-Romagna	Modena	Marano sul Panaro	2.129,20
E907	Piemonte	Novara	Marano Ticino	286,36
E919	Basilicata	Potenza	Maratea	40,95
E921	Lombardia	Milano	Marcallo con Casone	1.319,96
E922	Lombardia	Mantova	Marcaria	43.115,99
E925	Calabria	Catanzaro	Marcellinara	18.573,51
E928	Lombardia	Brescia	Marcheno	17.030,38
E932	Campania	Caserta	Marcianise	34.772,79
E933	Toscana	Arezzo	Marciano della Chiana	29.898,02
E936	Veneto	Venezia	Marcon	5.051,19
E939	Piemonte	Cuneo	Marene	4.930,82
E940	Veneto	Treviso	Mareno di Piave	578,08
E945	Piemonte	Cuneo	Margarita	2.312,04
E949	Lombardia	Mantova	Mariana Mantovana	1.098,01
E951	Lombardia	Como	Mariano Comense	737,10
E955	Campania	Napoli	Marigliano	1.299,74
E956	Calabria	Reggio di Calabria	Marina di Gioiosa Ionica	634,68
E957	Sicilia	Palermo	Marineo	31.473,76
E958	Lazio	Roma	Marino	72,07
E965	Lombardia	Varese	Marnate	59,92
E967	Lombardia	Brescia	Marone	7.566,88
E970	Veneto	Vicenza	Marostica	3.938,71
E971	Toscana	Firenze	Marradi	1.386,16
E973	Piemonte	Cuneo	Marsaglia	6.053,78
E974	Sicilia	Trapani	Marsala	43.522,41
E975	Umbria	Perugia	Marsciano	102.178,50
E979	Puglia	Lecce	Martano	37.833,73
E980	Veneto	Venezia	Martellago	3.071,25
E984	Puglia	Lecce	Martignano	10.734,62
E986	Puglia	Taranto	Martina Franca	2.803,37
E987	Lombardia	Bergamo	Martinengo	14.709,57
E988	Piemonte	Cuneo	Martiniana Po	183,05
E989	Abruzzo	Teramo	Martinsicuro	31.859,51
E994	Lombardia	Lodi	Marudo	1.611,39
E995	Puglia	Taranto	Maruggio	12.437,61
E999	Lombardia	Pavia	Marzano	29.844,41
F006	Basilicata	Potenza	Maschito	668,10
F009	Veneto	Treviso	Maser	75,08
F010	Piemonte	Verbano-Cusio-Ossola	Masera	3.278,32
F013	Veneto	Padova	Masi	777,34
F016	Emilia-Romagna	Ferrara	Masi Torello	1.322,82
F015	Piemonte	Alessandria	Masio	2.660,18
F019	Veneto	Vicenza	Mason Vicentino	277,50
F023	Toscana	Massa-Carrara	Massa	16.020,13
F022	Abruzzo	L'Aquila	Massa d'Albe	2.249,24
F025	Toscana	Pistoia	Massa e Cozzile	214,58




F021	Marche	Fermo	Massa Fermata	2.406,92
F029	Emilia-Romagna	Ravenna	Massa Lombarda	37.327,58
F032	Toscana	Grosseto	Massa Marittima	1.527,98
F024	Umbria	Perugia	Massa Martana	5.622,27
F027	Puglia	Taranto	Massafra	82.144,67
F028	Lombardia	Lodi	Massalengo	7.142,50
F033	Veneto	Padova	Massanzago	1.532,21
F035	Toscana	Lucca	Massarosa	16.313,85
F037	Piemonte	Biella	Massazza	38.250,52
F042	Piemonte	Biella	Masserano	297,02
F046	Liguria	Savona	Massimino	96,10
F048	Piemonte	Verbano-Cusio-Ossola	Massiola	2.231,80
F051	Marche	Macerata	Matelica	23.358,36
F052	Basilicata	Matera	Matera	387.140,54
F053	Piemonte	Torino	Mathi	73.222,97
F054	Puglia	Lecce	Matino	159.714,58
F055	Molise	Campobasso	Matrice	7.643,86
F061	Sicilia	Trapani	Mazara del Vallo	105.669,61
F063	Lombardia	Brescia	Mazzano	122.236,02
F065	Sicilia	Caltanissetta	Mazzarino	5.520,24
M271	Sicilia	Catania	Mazzarrone	1.802,35
F070	Lombardia	Sondrio	Mazzo di Valtellina	1.365,83
F078	Lombardia	Monza e della Brianza	Meda	569,61
F080	Lombardia	Pavia	Mede	1.951,07
F082	Emilia-Romagna	Parma	Medesano	6.355,85
F083	Emilia-Romagna	Bologna	Medicina	25.674,42
F084	Lombardia	Milano	Mediglia	2.259,38
F085	Lombardia	Bergamo	Medolago	691,44
F086	Lombardia	Mantova	Medole	12.288,60
F087	Emilia-Romagna	Modena	Medolla	809,96
F091	Veneto	Padova	Megliadino San Fidenzio	47,91
F092	Veneto	Padova	Megliadino San Vitale	1.310,13
F096	Piemonte	Alessandria	Melazzo	650,78
F097	Emilia-Romagna	Forli-Cesena	Meldola	3.244,96
F101	Puglia	Lecce	Melendugno	28.538,46
F102	Lombardia	Lodi	Meleti	1.424,60
F104	Basilicata	Potenza	Melfi	248.389,25
F105	Calabria	Reggio di Calabria	Melicuccà	5.950,16
F106	Calabria	Reggio di Calabria	Melicucco	27.727,25
F107	Sicilia	Siracusa	Melilli	2.563.019,90
F108	Calabria	Crotone	Melissa	143.912,69
F109	Puglia	Lecce	Melissano	31.513,55
F113	Campania	Benevento	Melizzano	1.921,24
F115	Lombardia	Sondrio	Mello	1.897,21
F117	Puglia	Lecce	Melpignano	11.143,20
F119	Lombardia	Milano	Melzo	10.961,17
F126	Sicilia	Agrigento	Menfi	14.069,70
F130	Veneto	Venezia	Meolo	615,21
F133	Lombardia	Lecco	Merate	1.829,24
F135	Marche	Pesaro e Urbino	Mercatello sul Metauro	214,31
F138	Campania	Salerno	Mercato San Severino	2.529,48
F139	Emilia-Romagna	Forli-Cesena	Mercato Saraceno	35.384,37
F148	Veneto	Padova	Merlara	3.230,96
F149	Lombardia	Lodi	Merlino	113,30
F152	Puglia	Brindisi	Mesagne	206.377,13
F153	Lombardia	Sondrio	Mese	72.180,01
F158	Sicilia	Messina	Messina	4.619,16
F170	Lombardia	Pavia	Mezzana Bigli	4.109,64
F174	Emilia-Romagna	Parma	Mezzani	4.195,50
F182	Piemonte	Torino	Mezzenile	2.819,00
F186	Lombardia	Bergamo	Mezzoldo	2.419,74
F189	Piemonte	Biella	Miagliano	1.390,25
F194	Puglia	Lecce	Miggiano	3.079,85
F196	Abruzzo	Chieti	Miglianico	3.635,14
F201	Basilicata	Matera	Miglianico	5.470,51
F203	Campania	Caserta	Mignano Monte Lungo	6.294,33
F205	Lombardia	Milano	Milano	537.987,09
F206	Sicilia	Messina	Milazzo	15.599,38
E618	Sicilia	Caltanissetta	Milena	464,21
F208	Sardegna	Oristano	Milis	22.727,04




F209	Sicilia	Catania	Militello in Val di Catania	13.819,60
F213	Liguria	Savona	Millesimo	1.105,45
F217	Sicilia	Catania	Mineo	85.796,48
F218	Veneto	Verona	Minerbe	12.633,00
F219	Emilia-Romagna	Bologna	Minerbio	9.039,65
F220	Puglia	Barletta-Andria-Trani	Minervino Murge	462.182,06
F224	Lazio	Latina	Minturno	12.195,35
F229	Veneto	Venezia	Mira	9.953,65
F233	Molise	Campobasso	Mirabello Sannitico	4.033,51
F238	Lombardia	Pavia	Miradolo Terme	443,32
F240	Emilia-Romagna	Modena	Mirandola	6.667,14
F241	Veneto	Venezia	Mirano	3.253,48
F242	Sicilia	Messina	Mirto	1.990,51
F244	Emilia-Romagna	Rimini	Misano Adriatico	846,44
F246	Sicilia	Palermo	Misilmeri	8.243,65
F250	Sicilia	Catania	Misterbianco	1.800,98
F251	Sicilia	Messina	Mistretta	3.018,89
F254	Piemonte	Asti	Moasca	494,27
F257	Emilia-Romagna	Modena	Modena	49.583,20
F258	Sicilia	Ragusa	Modica	39.446,53
F259	Emilia-Romagna	Forlì-Cesena	Modigliana	35,71
F262	Puglia	Bari	Modugno	570.274,25
F267	Lombardia	Mantova	Moglia	19.907,91
F270	Sardegna	Oristano	Mogorella	22.981,55
F276	Lombardia	Bergamo	Moio de' Calvi	8.834,14
F280	Puglia	Bari	Mola di Bari	8.775,49
F281	Piemonte	Alessandria	Molare	1.030,57
F283	Toscana	Lucca	Molazzana	439,68
F284	Puglia	Bari	Molfetta	94.348,85
F287	Campania	Benevento	Molinara	66.169,21
F288	Emilia-Romagna	Bologna	Molinella	5.304,54
F293	Piemonte	Alessandria	Molino dei Torti	122,44
F294	Molise	Campobasso	Molise	125,72
F304	Lombardia	Lecco	Molteno	181,88
F306	Veneto	Vicenza	Molvena	52,96
F308	Piemonte	Asti	Mombaldone	520,89
F310	Marche	Pesaro e Urbino	Mombaroccio	33.721,91
F311	Piemonte	Asti	Mombaruzzo	1.449,88
F313	Piemonte	Alessandria	Mombello Monferrato	6.866,91
F317	Piemonte	Novara	Momo	4.235,24
F322	Molise	Campobasso	Monacilioni	20.238,12
F325	Piemonte	Asti	Monastero Bormida	2.136,67
F330	Piemonte	Cuneo	Monasterolo di Savigliano	8.328,83
F332	Veneto	Treviso	Monastier di Treviso	1.598,18
F333	Sardegna	Sud Sardegna	Monastir	1.804,12
F335	Piemonte	Torino	Moncalieri	602.923,75
F336	Piemonte	Asti	Moncalvo	375,38
F338	Piemonte	Cuneo	Monchiero	1.518,83
F340	Emilia-Romagna	Parma	Monchio delle Corti	19.921,71
F342	Piemonte	Vercelli	Moncrivello	1.629,97
F347	Marche	Pesaro e Urbino	Mondavio	4.595,16
F348	Marche	Pesaro e Urbino	Mondolfo	28.555,52
F351	Piemonte	Cuneo	Mondovì	78.484,75
F352	Campania	Caserta	Mondragone	1.862,54
F358	Piemonte	Cuneo	Monforte d'Alba	444,10
F369	Piemonte	Biella	Mongrando	9.876,05
F370	Calabria	Cosenza	Mongrassano	767,95
F372	Lombardia	Como	Monguzzo	129,33
F373	Lombardia	Brescia	Moniga del Garda	607,41
F375	Lombardia	Brescia	Monno	8.904,53
F376	Puglia	Bari	Monopoli	98.162,57
F377	Sicilia	Palermo	Monreale	172.697,21
F379	Marche	Fermo	Monsampietro Morico	2.974,34
F380	Marche	Ascoli Piceno	Monsampolo del Tronto	8.944,16
F381	Marche	Ancona	Monsano	31.370,92
F382	Veneto	Padova	Monselice	34.953,20
F384	Toscana	Pistoia	Monsummano Terme	3.434,89
F385	Piemonte	Cuneo	Montà	5.343,70
F393	Lombardia	Sondrio	Montagna in Valtellina	93.391,96
F394	Veneto	Padova	Montagnana	7.191,48




F397	Campania	Avellino	Montaguto	16.813,05
F400	Sicilia	Messina	Montalbano Elicona	15.138,62
F399	Basilicata	Matera	Montalbano Jonico	2.199,54
F405	Piemonte	Cuneo	Montaldo di Mondovì	6.648,24
F410	Toscana	Pistoia	Montale	8.879,35
F411	Piemonte	Torino	Montalenghe	4.512,69
F414	Sicilia	Agrigento	Montallegro	383,82
F419	Lazio	Viterbo	Montalto di Castro	2.700.043,44
F420	Piemonte	Torino	Montalto Dora	6.554,73
F416	Calabria	Cosenza	Montalto Uffugo	11.843,76
F422	Piemonte	Torino	Montanaro	4.464,53
F423	Lombardia	Lodi	Montanaso Lombardo	441.517,17
F424	Piemonte	Cuneo	Montanera	4.142,70
F427	Lombardia	Como	Montano Lucino	738,33
F432	Calabria	Catanzaro	Montauro	1.540,06
F433	Abruzzo	Chieti	Montazzoli	25.239,03
F467	Marche	Pesaro e Urbino	Monte Cerignone	5.564,96
F477	Lazio	Roma	Monte Compatri	1.127,49
F434	Lombardia	Cremona	Monte Cremasco	1.013,92
F486	Veneto	Vicenza	Monte di Malo	354,76
F517	Marche	Fermo	Monte Giberto	613,43
F589	Marche	Pesaro e Urbino	Monte Porzio	37.561,79
F590	Lazio	Roma	Monte Porzio Catone	959,05
F600	Marche	Ancona	Monte Roberto	3.242,83
F621	Marche	Macerata	Monte San Giusto	24.798,35
F622	Marche	Macerata	Monte San Martino	1.570,30
F626	Marche	Fermo	Monte San Pietrangeli	23.901,02
F627	Emilia-Romagna	Bologna	Monte San Pietro	386,75
F628	Toscana	Arezzo	Monte San Savino	10.191,58
F634	Marche	Ancona	Monte San Vito	1.897,87
F631	Puglia	Foggia	Monte Sant'Angelo	3.921,10
F653	Marche	Fermo	Monte Urano	11.864,17
F664	Marche	Fermo	Monte Vidon Combatte	7.976,57
F665	Marche	Fermo	Monte Vidon Corrado	1.416,90
F441	Abruzzo	Pescara	Montebello di Bertona	5.176,76
D746	Calabria	Reggio di Calabria	Montebello Ionico	2.928,33
F442	Veneto	Vicenza	Montebello Vicentino	1.395,05
F443	Veneto	Treviso	Montebelluna	1.238,40
F450	Marche	Pesaro e Urbino	Montecalvo in Foglia	2.456,11
F454	Marche	Macerata	Montecassiano	24.350,29
F457	Umbria	Terni	Montecastrilli	2.594,18
F458	Toscana	Pisa	Montecatini Val di Cecina	10.858,71
F461	Veneto	Verona	Montecchia di Crosara	249,80
F462	Umbria	Terni	Montecchio	49,14
F463	Emilia-Romagna	Reggio nell'Emilia	Montecchio Emilia	4.768,03
F464	Veneto	Vicenza	Montecchio Maggiore	8.720,78
F465	Veneto	Vicenza	Montecchio Precalcino	2.760,85
F473	Emilia-Romagna	Parma	Montechiarugolo	2.314,28
F474	Marche	Pesaro e Urbino	Monteciccardo	658,64
F475	Molise	Campobasso	Montecilfone	8.401,92
F478	Marche	Pesaro e Urbino	Montecopiolo	7.203,39
F480	Campania	Salerno	Montecorvino Pugliano	3.226,04
F481	Campania	Salerno	Montecorvino Rovella	4.255,93
F482	Marche	Macerata	Montecosaro	18.676,55
F483	Piemonte	Verbania-Cusio-Ossola	Montecrestese	1.967,03
F484	Emilia-Romagna	Modena	Montecreto	6.932,68
F494	Campania	Benevento	Montefalcone di Val Fortore	67.145,54
F496	Marche	Macerata	Montefano	13.716,20
F497	Marche	Pesaro e Urbino	Montefelcino	9.212,89
F498	Abruzzo	Chieti	Monteferrante	20.729,71
F499	Lazio	Viterbo	Montefiascone	115,48
F500	Abruzzo	Teramo	Montefino	3.593,61
F501	Marche	Ascoli Piceno	Montefiore dell'Aso	6.939,53
F503	Emilia-Romagna	Modena	Montefiorino	1.641,59
F508	Veneto	Verona	Monteforte d'Alpone	3.632,49
F509	Marche	Fermo	Montefortino	2.279,28
F511	Campania	Avellino	Montefredane	550,37
F513	Umbria	Terni	Montegabbione	5.647,41
F514	Veneto	Vicenza	Montegalda	51,35
F515	Veneto	Vicenza	Montegaldelta	4.539,80




F516	Marche	Ascoli Piceno	Montegallo	246,11
F519	Calabria	Cosenza	Montegiordano	64,22
F520	Marche	Fermo	Montegiorgio	30.727,19
F522	Marche	Fermo	Montegranaro	20.636,98
F527	Piemonte	Asti	Montegrosso d'Asti	169,40
F529	Veneto	Padova	Montegrotto Terme	327,60
F531	Puglia	Taranto	Monteiasi	368,56
F533	Marche	Pesaro e Urbino	Montelabbate	43.845,89
F538	Puglia	Foggia	Monteleone di Puglia	60.749,97
F545	Lazio	Roma	Montelibretti	375,30
F546	Campania	Avellino	Montella	65,18
F547	Lombardia	Bergamo	Montello	15.913,17
F548	Molise	Campobasso	Montelongo	6.554,89
F549	Marche	Fermo	Montelparo	2.757,30
F550	Piemonte	Cuneo	Montelupo Albese	95,70
F551	Toscana	Firenze	Montelupo Fiorentino	1.583,07
F552	Marche	Macerata	Montelupone	19.567,46
F553	Sicilia	Palermo	Montemaggiore Belsito	15.089,19
F560	Marche	Ancona	Montemarciano	25.314,08
F562	Piemonte	Alessandria	Montemarzino	3.193,59
F563	Puglia	Taranto	Montemesola	12.390,14
F564	Lombardia	Como	Montemezzo	2.134,89
F565	Toscana	Arezzo	Montemignaio	2.412,77
F566	Campania	Avellino	Montemiletto	744,33
F568	Basilicata	Potenza	Montemilone	93,64
F572	Toscana	Prato	Montemurlo	16.729,41
F573	Basilicata	Potenza	Montemurro	10.024,56
F576	Molise	Campobasso	Montenero di Bisaccia	96.742,96
F578	Abruzzo	Chieti	Montenerodomo	17.173,64
F582	Abruzzo	Chieti	Monteodorisio	49.297,45
F586	Calabria	Catanzaro	Montepaone	627,35
F587	Puglia	Taranto	Monteparano	13.496,96
F591	Marche	Ascoli Piceno	Monteprandone	4.586,07
F592	Toscana	Siena	Montepulciano	108,79
F597	Emilia-Romagna	Bologna	Monterenzio	20.836,18
F598	Toscana	Siena	Monteriggioni	6.485,63
F601	Molise	Isernia	Monteroduni	915,44
F605	Toscana	Siena	Monteroni d'Arbia	246,90
F604	Puglia	Lecce	Monteroni di Lecce	5.139,39
F610	Sicilia	Ragusa	Monterosso Almo	7.187,54
F608	Piemonte	Cuneo	Monterosso Grana	204,76
F611	Lazio	Roma	Monterotondo	1.070,85
F612	Toscana	Grosseto	Monterotondo Marittimo	72.361,38
F614	Marche	Fermo	Monterubbiano	1.861,20
F625	Campania	Salerno	Montesano sulla Marcellana	14.305,88
F637	Basilicata	Matera	Montescaglioso	28.276,88
F639	Piemonte	Verbano-Cusio-Ossola	Montescheno	8.200,65
M368	Emilia-Romagna	Rimini	Montescudo-Monte Colombo	3.224,81
F646	Abruzzo	Pescara	Montesilvano	3.718,40
F654	Piemonte	Cuneo	Monteu Roero	2.503,14
F656	Toscana	Arezzo	Montevarchi	3.121,82
F661	Toscana	Pisa	Monteverdi Marittimo	38.787,84
F662	Veneto	Vicenza	Monteviale	1.141,55
F666	Piemonte	Cuneo	Montezemolo	601,68
F668	Emilia-Romagna	Forlì-Cesena	Montiano	3.157,30
F672	Lombardia	Brescia	Monticelli Brusati	1.533,03
F671	Emilia-Romagna	Piacenza	Monticelli d'Ongina	76.756,81
F670	Lombardia	Pavia	Monticelli Pavese	3.816,61
F674	Lombardia	Lecco	Monticello Brianza	921,85
F675	Veneto	Vicenza	Monticello Conte Otto	1.732,73
F669	Piemonte	Cuneo	Monticello d'Alba	3.975,42
F471	Lombardia	Brescia	Montichiari	76.400,31
F676	Toscana	Siena	Monticiano	835,99
F677	Toscana	Grosseto	Montieri	48.097,82
M302	Piemonte	Asti	Montiglio Monferrato	6.483,75
F680	Lombardia	Brescia	Montirone	1.180,59
F681	Lombardia	Cremona	Montodine	1.847,66
F685	Umbria	Perugia	Montone	563,31
F686	Toscana	Pisa	Montopoli in Val d'Arno	9.407,28
F690	Abruzzo	Teramo	Montorio al Vomano	19.566,66




F689	Molise	Campobasso	Montorio nei Frentani	18.352,60
F696	Veneto	Vicenza	Montorso Vicentino	572,89
F697	Marche	Fermo	Montottone	5.795,25
F704	Lombardia	Monza e della Brianza	Monza	5.741,19
F706	Emilia-Romagna	Bologna	Monzuno	1.521,70
F711	Lombardia	Varese	Morazzone	513,24
F712	Lombardia	Sondrio	Morbegno	8.218,23
F718	Emilia-Romagna	Bologna	Mordano	8.356,95
F720	Lombardia	Bergamo	Morengo	266,49
F722	Marche	Fermo	Moresco	1.877,97
F723	Piemonte	Cuneo	Moretta	14.986,61
F725	Veneto	Treviso	Morgano	545,22
F729	Veneto	Treviso	Moriago della Battaglia	72,89
F730	Lazio	Roma	Moricone	637,80
F731	Campania	Salerno	Morigerati	11.356,66
D033	Lombardia	Milano	Morimondo	4.168,10
F732	Abruzzo	L'Aquila	Morino	9.345,06
F735	Calabria	Cosenza	Mormanno	291,44
F736	Lombardia	Varese	Mornago	5.283,99
F738	Lombardia	Bergamo	Mornico al Serio	342,67
F740	Lazio	Frosinone	Morolo	177,45
F743	Piemonte	Cuneo	Morozzo	527,16
F745	Marche	Ancona	Morro d'Alba	1.383,90
F747	Abruzzo	Teramo	Morro d'Oro	34.791,28
F749	Marche	Macerata	Morrovalle	66.185,22
F754	Lombardia	Pavia	Mortara	59.153,21
F761	Lombardia	Cremona	Moscazzano	1.010,10
F764	Abruzzo	Teramo	Mosciano Sant'Angelo	39.485,53
F768	Veneto	Vicenza	Mossano	1.073,02
F771	Lombardia	Cremona	Motta Baluffi	1.574,25
F770	Veneto	Treviso	Motta di Livenza	4.744,28
F777	Puglia	Foggia	Motta Montecorvino	33.886,31
F779	Calabria	Reggio di Calabria	Motta San Giovanni	14.830,04
F776	Piemonte	Biella	Mottalciata	7.904,24
B012	Lombardia	Mantova	Motteggiana	821,50
F784	Puglia	Taranto	Mottola	90.578,31
F785	Abruzzo	Chieti	Mozzagrogn	15.390,38
F786	Lombardia	Bergamo	Mozzanica	1.435,50
F788	Lombardia	Como	Mozzate	2.694,74
F789	Veneto	Verona	Mozzecane	15.870,17
F791	Lombardia	Bergamo	Mozzo	358,97
F793	Marche	Macerata	Muccia	1.400,38
F797	Lombardia	Monza e della Brianza	Muggiò	4.087,79
F801	Lombardia	Lodi	Mulazzano	819,00
F802	Toscana	Massa-Carrara	Mulazzo	10.103,76
F806	Lombardia	Brescia	Mura	1.604,63
F811	Piemonte	Cuneo	Murello	4.367,46
F813	Liguria	Savona	Murialdo	268,09
F814	Piemonte	Alessandria	Murisengo	449,39
F816	Puglia	Lecce	Muro Leccese	21.051,00
F820	Lombardia	Brescia	Muscoline	2.485,51
F822	Sardegna	Sud Sardegna	Musei	429,16
F826	Veneto	Venezia	Musile di Piave	137,59
F830	Sicilia	Caltanissetta	Mussomeli	23.775,57
F838	Veneto	Vicenza	Nanto	1.375,97
F839	Campania	Napoli	Napoli	57.372,09
F842	Puglia	Lecce	Nardò	292.095,64
F844	Umbria	Terni	Narni	355.555,15
F845	Sicilia	Agrigento	Naro	86.026,75
F846	Piemonte	Cuneo	Narzole	10.139,83
F851	Lombardia	Brescia	Nave	19.569,19
F857	Lazio	Roma	Nazzano	15.944,84
F859	Piemonte	Novara	Nebbiuno	300,98
F861	Veneto	Verona	Negrar	27,30
F863	Piemonte	Cuneo	Neive	2.439,04
F864	Lombardia	Bergamo	Nembro	17.372,74
F868	Lazio	Viterbo	Nepi	83.588,08
F870	Abruzzo	Teramo	Nereto	633,49
F872	Veneto	Treviso	Nervesa della Battaglia	2.115,87
F874	Lombardia	Milano	Nerviano	5.019,65




F880	Lazio	Roma	Nettuno	50.895,15
F881	Puglia	Lecce	Neviano	28.667,99
F884	Lombardia	Brescia	Niardo	3.767,19
F885	Emilia-Romagna	Piacenza	Nibbiano	1.457,34
F889	Piemonte	Torino	Nichelino	1.691,07
F891	Lombardia	Pavia	Nicorvo	5.432,84
F892	Sicilia	Enna	Nicosia	54.324,27
F895	Piemonte	Cuneo	Niella Tanaro	6.362,67
F900	Sicilia	Enna	Nissoria	5.895,98
F902	Piemonte	Asti	Nizza Monferrato	1.141,28
F904	Veneto	Venezia	Noale	1.860,22
F908	Abruzzo	Pescara	Nocciano	8.531,93
F912	Campania	Salerno	Nocera Inferiore	3.222,77
F913	Campania	Salerno	Nocera Superiore	5.514,45
F910	Calabria	Catanzaro	Nocera Terinese	5.024,57
F911	Umbria	Perugia	Nocera Umbra	34.908,90
F914	Emilia-Romagna	Parma	Noceto	10.713,80
F915	Puglia	Bari	Noci	32.968,65
F916	Puglia	Lecce	Nociglia	24.380,32
F918	Veneto	Verona	Nogara	12.870,79
F921	Veneto	Verona	Nogarole Rocca	8.909,46
F923	Puglia	Bari	Noicattaro	31.610,30
F924	Campania	Napoli	Nola	6.958,02
F925	Piemonte	Torino	Nole	195,06
F930	Emilia-Romagna	Modena	Nonantola	6.687,54
F932	Piemonte	Verbano-Cusio-Ossola	Nonio	2.933,09
F934	Sardegna	Oristano	Norbello	2.236,89
F942	Abruzzo	Teramo	Notaresco	13.602,90
F943	Sicilia	Siracusa	Noto	17.702,68
F944	Lombardia	Monza e della Brianza	Nova Milanese	3.125,63
A942	Basilicata	Matera	Nova Siri	119,32
F137	Emilia-Romagna	Rimini	Novafeltria	188,64
F952	Piemonte	Novara	Novara	32.949,97
F956	Lombardia	Sondrio	Novate Mezzola	47.143,69
F955	Lombardia	Milano	Novate Milanese	15.013,23
F957	Veneto	Vicenza	Nove	2.497,16
F960	Emilia-Romagna	Reggio nell'Emilia	Novellara	9.196,13
F961	Piemonte	Cuneo	Novello	1.380,15
F963	Veneto	Venezia	Noventa di Piave	1.695,20
F964	Veneto	Vicenza	Noventa Vicentina	7.682,87
F966	Emilia-Romagna	Modena	Novi di Modena	7.771,21
F965	Piemonte	Alessandria	Novi Ligure	131.021,47
F968	Lombardia	Milano	Noviglio	5.498,56
F970	Puglia	Lecce	Novoli	96.747,05
F972	Piemonte	Cuneo	Nucetto	230,69
F977	Sardegna	Sassari	Nulvi	44.184,40
F978	Marche	Ancona	Numana	9.163,58
F979	Sardegna	Nuoro	Nuoro	180,59
F982	Sardegna	Sud Sardegna	Nurallao	67,29
F983	Sardegna	Sud Sardegna	Nuraminis	22.255,92
F988	Campania	Avellino	Nusco	6.934,65
F989	Lombardia	Brescia	Nuvolento	6.753,67
F990	Lombardia	Brescia	Nuvolera	412,16
F992	Piemonte	Biella	Occhieppo Inferiore	1.101,65
F993	Piemonte	Biella	Occhieppo Superiore	7.294,02
F994	Veneto	Rovigo	Occhiobello	7.467,42
F995	Piemonte	Alessandria	Occimiano	5.782,96
F999	Veneto	Treviso	Oderzo	1.191,86
G001	Lombardia	Brescia	Odolo	62.301,88
G003	Marche	Ancona	Offagna	6.014,98
G004	Lombardia	Cremona	Offanengo	1.296,09
G005	Marche	Ascoli Piceno	Offida	47.497,61
G006	Lombardia	Brescia	Offlaga	5.575,14
G008	Lombardia	Varese	Oggiona con Santo Stefano	978,81
G009	Lombardia	Lecco	Oggiono	87,39
G010	Piemonte	Torino	Oglianico	781,12
G015	Sardegna	Sassari	Olbia	10.648,57
G019	Piemonte	Novara	Oleggio	11.172,59
G020	Piemonte	Novara	Oleggio Castello	113,93
G021	Lombardia	Pavia	Olevano di Lomellina	64.463,04



G023	Campania	Salerno	Olevano sul Tusciano	693,42
G028	Lombardia	Varese	Olgiate Olona	57,33
G030	Lombardia	Lecco	Olginate	337,23
G034	Calabria	Catanzaro	Olivadi	26.370,98
G054	Lombardia	Bergamo	Oltressenda Alta	1.560,02
G061	Lombardia	Brescia	Ome	544,29
G062	Piemonte	Verbano-Cusio-Ossola	Omegna	9.173,44
G065	Lazio	Viterbo	Onano	8.703,85
G068	Lombardia	Bergamo	Oneta	602,13
G074	Lombardia	Brescia	Ono San Pietro	164,78
G078	Lombardia	Milano	Opera	3.290,18
G080	Veneto	Verona	Oppeano	9.155,57
G081	Basilicata	Potenza	Oppido Lucano	102,38
G084	Sardegna	Nuoro	Orani	218,26
G087	Piemonte	Torino	Orbassano	28.231,95
D522	Liguria	Savona	Orco Feglino	1.567,84
M266	Puglia	Foggia	Ordone	274.636,98
G093	Liguria	Genova	Orero	71,64
G095	Veneto	Vicenza	Orgiano	74,39
G098	Puglia	Brindisi	Orta	56.571,97
G102	Abruzzo	L'Aquila	Oricola	1.583,40
G108	Lombardia	Bergamo	Orio al Serio	10.125,03
G107	Lombardia	Lodi	Orio Litta	1.102,65
G111	Lazio	Viterbo	Oriolo Romano	1.750,41
G113	Sardegna	Oristano	Oristano	16.375,40
G114	Piemonte	Cuneo	Ormea	280,64
G117	Piemonte	Verbano-Cusio-Ossola	Ornavasso	777,59
G123	Veneto	Treviso	Orsago	358,72
G125	Puglia	Foggia	Orsara di Puglia	44.896,08
G128	Abruzzo	Chieti	Orsogna	7.118,14
G129	Calabria	Cosenza	Orsomarso	7.049,13
G130	Campania	Caserta	Orta di Atella	29,48
G131	Puglia	Foggia	Orta Nova	203.184,36
G135	Lazio	Viterbo	Orte	39.983,92
G136	Puglia	Lecce	Ortelle	939,50
G137	Marche	Fermo	Ortezzano	5.777,23
G139	Toscana	Arezzo	Ortignano Raggiolo	2.434,39
G141	Abruzzo	Chieti	Ortona	95.355,75
G142	Abruzzo	L'Aquila	Ortona dei Marsi	106,47
G145	Abruzzo	L'Aquila	Ortucchio	5.582,40
G148	Umbria	Terni	Orvieto	5.478,29
G149	Lombardia	Brescia	Orzinuovi	5.128,30
G150	Lombardia	Brescia	Orzivecchi	791,70
G153	Sardegna	Sassari	Oschiri	34.943,21
G155	Liguria	Savona	Osiglia	1.680,84
G157	Marche	Ancona	Osimo	128.008,75
G159	Lombardia	Bergamo	Osio Sopra	3.754,01
G160	Lombardia	Bergamo	Osio Sotto	2.536,42
G161	Lombardia	Lecco	Osnago	251,65
G167	Veneto	Padova	Ospedaletto Euganeo	6.910,64
G166	Lombardia	Lodi	Ospedaletto Lodigiano	32.658,26
G170	Lombardia	Brescia	Ospitaletto	180.658,37
G181	Lombardia	Milano	Ossona	4.462,87
G184	Emilia-Romagna	Ferrara	Ostellato	6.094,93
G185	Lombardia	Cremona	Ostiano	1.307,12
G186	Lombardia	Mantova	Ostiglia	474.839,00
F401	Marche	Ancona	Ostra	20.345,30
F581	Marche	Ancona	Ostra Vetere	9.967,64
G187	Puglia	Brindisi	Ostuni	39.260,80
G188	Puglia	Lecce	Otranto	362,54
G189	Umbria	Terni	Otricoli	7.035,72
G191	Sardegna	Nuoro	Ottana	100.629,60
G193	Piemonte	Alessandria	Ottiglio	36,34
G194	Lombardia	Pavia	Ottobiano	24.132,90
G197	Piemonte	Alessandria	Ovada	291,97
G199	Piemonte	Alessandria	Oviglio	29.640,22
G201	Sardegna	Nuoro	Ovodda	109.124,11
G203	Sardegna	Sassari	Ozieri	12.940,81
G205	Emilia-Romagna	Bologna	Ozzano dell'Emilia	2.904,83
G204	Piemonte	Alessandria	Ozzano Monferrato	42,58




G207	Sardegna	Sud Sardegna	Pabillonis	11.607,28
G209	Sicilia	Messina	Pace del Mela	67.197,13
G208	Sicilia	Trapani	Paceco	3.344,80
G211	Sicilia	Siracusa	Pachino	4.815,00
G212	Umbria	Perugia	Paciano	1.610,11
G218	Lombardia	Lecco	Paderno d'Adda	139,12
G220	Lombardia	Milano	Paderno Dugnano	175,68
G217	Lombardia	Brescia	Paderno Franciacorta	2.074,07
G222	Lombardia	Cremona	Paderno Ponchielli	145,89
G224	Veneto	Padova	Padova	179.064,84
G227	Campania	Benevento	Paduli	2.431,88
G228	Piemonte	Cuneo	Paesana	4.900,62
G229	Veneto	Treviso	Paese	8.307,55
G233	Lombardia	Bergamo	Pagazzano	2.759,48
G237	Abruzzo	Chieti	Paglieta	48.661,48
G247	Lombardia	Brescia	Paisco Loveno	676,08
G248	Lombardia	Brescia	Paitone	67,43
G249	Lombardia	Bergamo	Paladina	2.179,90
G250	Emilia-Romagna	Modena	Palagano	62,48
G251	Puglia	Taranto	Palagianello	56.188,32
G252	Puglia	Taranto	Palagiano	8.673,84
G255	Emilia-Romagna	Parma	Palanzano	14.653,34
G257	Molise	Campobasso	Palata	3.272,11
G259	Lombardia	Bergamo	Palazzago	3.624,35
G263	Sicilia	Palermo	Palazzo Adriano	2.188,64
G260	Lombardia	Cremona	Palazzo Pignano	18.536,22
G264	Lombardia	Brescia	Palazzolo sull'Oglio	22.159,78
G266	Piemonte	Vercelli	Palazzolo Vercellese	712,32
G270	Toscana	Firenze	Palazzuolo sul Senio	734,03
G271	Abruzzo	Chieti	Palena	83,80
G272	Calabria	Catanzaro	Palermiti	21.533,83
G273	Sicilia	Palermo	Palermo	23.532,50
G276	Lazio	Frosinone	Paliano	35.460,45
G278	Calabria	Crotone	Pallagorio	338,35
G280	Piemonte	Verbano-Cusio-Ossola	Pallanzeno	8.402,73
G283	Campania	Napoli	Palma Campania	348,08
G282	Sicilia	Agrigento	Palma di Montechiaro	7.639,59
G290	Abruzzo	Chieti	Palmoli	6.869,37
G291	Puglia	Bari	Palo del Colle	72.405,97
G295	Lombardia	Bergamo	Palosco	1.692,38
G302	Piemonte	Cuneo	Pamparato	140,87
G306	Lombardia	Cremona	Pandino	21,02
G308	Umbria	Perugia	Panicale	2.539,54
G312	Puglia	Foggia	Panni	46.808,92
G315	Sicilia	Trapani	Pantelleria	5.454,77
G317	Calabria	Cosenza	Paola	520,88
G323	Veneto	Rovigo	Papozze	4.764,53
G325	Puglia	Lecce	Parabita	70.378,55
G327	Lombardia	Brescia	Paratico	2.236,65
G331	Calabria	Cosenza	Parenti	10.636,42
G337	Emilia-Romagna	Parma	Parma	409.957,04
G342	Lombardia	Pavia	Parona	224.565,53
G346	Lombardia	Bergamo	Parre	4.425,27
G347	Sicilia	Trapani	Partanna	17.527,37
G348	Sicilia	Palermo	Partinico	20.074,51
G359	Umbria	Perugia	Passignano sul Trasimeno	4.962,19
G361	Lombardia	Brescia	Passirano	68.770,61
G364	Campania	Caserta	Pastorano	9.544,83
G365	Veneto	Verona	Pastrengo	2.619,69
M269	Basilicata	Potenza	Paterno	37.121,00
G371	Sicilia	Catania	Paternò	18.523,94
G385	Lombardia	Milano	Paullo	3.560,90
G388	Lombardia	Pavia	Pavia	44.220,40
G391	Lombardia	Brescia	Pavone del Mella	8.837,09
G393	Emilia-Romagna	Modena	Pavullo nel Frignano	829,92
G395	Toscana	Pisa	Peccioli	2.595,52
G403	Marche	Fermo	Pedaso	7.622,98
G404	Veneto	Belluno	Pedavena	4.213,55
G408	Veneto	Treviso	Pederobba	17.453,57
G410	Lombardia	Sondrio	Pedesina	16.038,20



G412	Lombardia	Bergamo	Pedrengo	26,75
G416	Marche	Pesaro e Urbino	Peglio	18.366,20
G417	Lombardia	Mantova	Pegognaga	27.498,84
G424	Emilia-Romagna	Parma	Pellegrino Parmense	2.978,70
G426	Campania	Salerno	Pellezzano	8.225,49
G437	Abruzzo	Teramo	Penna Sant'Andrea	339,23
G433	Emilia-Romagna	Rimini	Pennabilli	52.657,20
G438	Abruzzo	Pescara	Penne	36.216,07
G441	Abruzzo	Chieti	Perano	286,31
G442	Veneto	Belluno	Perarolo di Cadore	539,86
G449	Abruzzo	L'Aquila	Pereto	10.696,96
G450	Sardegna	Sassari	Perfugas	232,87
G453	Marche	Pesaro e Urbino	Pergola	12.887,78
G461	Veneto	Padova	Pernumia	1.137,81
C013	Lombardia	Milano	Pero	7.961,09
G465	Piemonte	Torino	Perrero	812,72
G469	Lombardia	Cremona	Persico Dosimo	1.362,61
G476	Campania	Salerno	Pertosa	4.774,64
G477	Piemonte	Torino	Pertusio	3.740,54
G478	Umbria	Perugia	Perugia	126.965,44
G479	Marche	Pesaro e Urbino	Pesaro	76.627,32
G480	Toscana	Lucca	Pescaglia	1.300,88
G481	Veneto	Verona	Pescantina	1.929,97
G482	Abruzzo	Pescara	Pescara	31.834,56
G483	Lombardia	Cremona	Pescarolo ed Uniti	2.583,41
G488	Lombardia	Milano	Peschiera Borromeo	45.203,04
G491	Toscana	Pistoia	Pescia	898,03
G496	Basilicata	Potenza	Pescopagano	19.445,11
G497	Molise	Isernia	Pescopennataro	2.428,61
G500	Lazio	Frosinone	Pescosolido	58,15
G502	Lombardia	Milano	Pessano con Bornago	6.212,67
G504	Lombardia	Cremona	Pessina Cremonese	5.452,50
G506	Molise	Campobasso	Petacciato	5.150,76
G511	Sicilia	Palermo	Petralia Sottana	19.099,71
G513	Lazio	Rieti	Petrella Salto	19,65
G512	Molise	Campobasso	Petrella Tifernina	17.989,34
G514	Marche	Pesaro e Urbino	Petriano	1.820,36
G515	Marche	Macerata	Petriolo	24.094,00
G516	Marche	Fermo	Petricoli	518,29
G517	Calabria	Catanzaro	Petrizzi	404,59
G518	Calabria	Catanzaro	Petronà	109,20
M281	Sicilia	Trapani	Petrosino	2.505,56
G523	Molise	Isernia	Pettoranello del Molise	366,50
G524	Abruzzo	L'Aquila	Pettorano sul Gizio	2.724,54
G525	Veneto	Rovigo	Pettorazza Grimani	842,75
G526	Piemonte	Cuneo	Peveragno	6.097,42
G535	Emilia-Romagna	Piacenza	Piacenza	606.017,94
G534	Veneto	Padova	Piacenza d'Adige	501,64
G536	Lombardia	Cremona	Piadena	752,26
G546	Lombardia	Brescia	Pian Camuno	2.191,65
G543	Sicilia	Palermo	Piana degli Albanesi	79.049,27
G541	Campania	Caserta	Piana di Monte Verna	17.598,24
G547	Toscana	Siena	Piancastagnaio	48.283,08
G549	Lombardia	Brescia	Piancogno	5.290,75
G551	Marche	Pesaro e Urbino	Piandimeleto	4.081,76
G555	Abruzzo	Pescara	Pianella	22.212,71
G557	Emilia-Romagna	Piacenza	Pianello Val Tidone	5.943,90
G558	Lombardia	Cremona	Pianengo	561,97
G559	Piemonte	Torino	Pianezza	10.365,82
G560	Veneto	Vicenza	Pianezze	168,99
G561	Piemonte	Cuneo	Pianfei	51.714,84
G570	Emilia-Romagna	Bologna	Pianoro	793,20
G571	Lazio	Viterbo	Piansano	64.150,20
G572	Lombardia	Sondrio	Piantedo	523,75
G574	Lombardia	Bergamo	Piario	536,55
G575	Piemonte	Cuneo	Piasco	596,50
G576	Lombardia	Sondrio	Piateda	535.601,21
G580	Sicilia	Enna	Piazza Armerina	27.758,69
G579	Lombardia	Bergamo	Piazza Brembana	6.291,69
G583	Lombardia	Bergamo	Piazzatorre	529,48




G587	Veneto	Padova	Piazzola sul Brenta	261,26
G589	Abruzzo	Pescara	Picciano	284,35
G590	Basilicata	Potenza	Picerno	13.177,34
G591	Lazio	Frosinone	Picinisco	2.467,67
G596	Campania	Caserta	Piedimonte Matese	29.920,69
G598	Lazio	Frosinone	Piedimonte San Germano	5.666,22
G600	Piemonte	Verbano-Cusio-Ossola	Piedimulera	128,05
G601	Umbria	Perugia	Piegaro	473.065,66
G602	Toscana	Siena	Pienza	410,47
G603	Lombardia	Cremona	Pieranica	441,65
G609	Molise	Campobasso	Pietracatella	9.222,60
G616	Basilicata	Potenza	Pietragalla	30.412,75
G604	Puglia	Foggia	Pietramontecorvino	144.059,13
G625	Piemonte	Cuneo	Pietraporzio	7.703,51
G627	Marche	Pesaro e Urbino	Pietrarubbia	4.337,43
G628	Toscana	Lucca	Pietrasanta	1.696,15
G635	Lombardia	Pavia	Pieve Albignola	12,29
G639	Lombardia	Pavia	Pieve del Cairo	1.290,38
G643	Emilia-Romagna	Bologna	Pieve di Cento	5.787,98
G633	Lombardia	Mantova	Pieve di Coriano	5.363,77
G645	Veneto	Treviso	Pieve di Soligo	145,95
G647	Lombardia	Cremona	Pieve d'Olmi	7.465,15
G634	Lombardia	Milano	Pieve Emanuele	33.702,94
G096	Lombardia	Lodi	Pieve Fissiraga	3.290,88
G648	Toscana	Lucca	Pieve Fosciana	11.211,25
G651	Lombardia	Cremona	Pieve San Giacomo	3.506,35
G653	Toscana	Arezzo	Pieve Santo Stefano	707,55
G657	Marche	Macerata	Pieve Torina	3.319,82
G649	Emilia-Romagna	Modena	Pievepelago	11.927,30
G662	Lazio	Frosinone	Pignataro Interamna	19.165,98
G661	Campania	Caserta	Pignataro Maggiore	5.350,24
G672	Piemonte	Torino	Pinasca	1.063,39
G673	Veneto	Rovigo	Pincara	11.427,92
G674	Piemonte	Torino	Pinerolo	382,05
F831	Abruzzo	Teramo	Pineto	11.748,96
G683	Piemonte	Cuneo	Piobesi d'Alba	87,36
G684	Piemonte	Torino	Piobesi Torinese	761,06
G686	Lombardia	Milano	Pioltello	2.969,69
G687	Toscana	Livorno	Piombino	226.016,46
G688	Veneto	Padova	Piombino Dese	6.522,82
G690	Marche	Macerata	Pioraco	3.528,28
G691	Piemonte	Torino	Piossasco	1.532,35
G693	Veneto	Padova	Piove di Sacco	9.369,97
G694	Veneto	Vicenza	Piovene Rocchette	895,94
G697	Piemonte	Cuneo	Piozzo	13.224,48
G702	Toscana	Pisa	Pisa	8.224,60
G705	Piemonte	Torino	Piscina	1.361,16
M291	Sardegna	Sud Sardegna	Piscinas	256,76
G710	Lombardia	Brescia	Pisogne	30.200,91
G712	Basilicata	Matera	Pisticci	125.727,33
G713	Toscana	Pistoia	Pistoia	1.904,58
G717	Lombardia	Mantova	Piubega	2.612,67
G721	Lombardia	Cremona	Pizzighettone	3.966,03
G722	Calabria	Vibo Valentia	Pizzo	8.222,52
G727	Molise	Isernia	Pizzone	8.773,62
G742	Piemonte	Cuneo	Pocapaglia	446,41
G747	Emilia-Romagna	Piacenza	Podenzano	6.480,12
G749	Lazio	Frosinone	Pofi	50.351,71
G751	Puglia	Lecce	Poggiardo	12.644,54
G752	Toscana	Siena	Poggibonsi	14.258,79
G754	Toscana	Prato	Poggio a Caiano	3.817,97
G761	Puglia	Foggia	Poggio Imperiale	8.356,48
G763	Lazio	Rieti	Poggio Mirteto	118,76
G768	Emilia-Romagna	Ferrara	Poggio Renatico	3.553,58
G753	Lombardia	Mantova	Poggio Rusco	4.190,23
G771	Marche	Ancona	Poggio San Marcello	4.648,48
D566	Marche	Macerata	Poggio San Vicino	6.124,15
M324	Emilia-Romagna	Rimini	Poggio Torriana	718,54
G762	Campania	Napoli	Poggiomarino	258,89
G767	Sicilia	Trapani	Poggioreale	392,71




G769	Puglia	Bari	Poggiorsini	116.440,71
G431	Lombardia	Sondrio	Poggiridenti	1.530,68
G772	Lombardia	Milano	Pogliano Milanese	1.043,00
G774	Lombardia	Bergamo	Pognano	23.823,21
G775	Piemonte	Novara	Pogno	1.328,83
G777	Piemonte	Torino	Poirino	47.673,72
G776	Veneto	Vicenza	Pojana Maggiore	30,58
G779	Lombardia	Brescia	Polaveno	3.560,33
G782	Veneto	Rovigo	Polesella	9.552,41
M367	Emilia-Romagna	Parma	Polesine Zibello	29.974,61
G785	Calabria	Vibo Valentia	Polia	3.219,10
G786	Basilicata	Matera	Policoro	27.493,97
G787	Puglia	Bari	Polignano a Mare	6.888,36
G789	Emilia-Romagna	Modena	Polinago	806,22
G791	Calabria	Reggio di Calabria	Polistena	2.428,82
G792	Sicilia	Palermo	Polizzi Generosa	312,45
G793	Campania	Salerno	Polla	185,91
F567	Marche	Macerata	Pollenza	58.347,16
G797	Sicilia	Palermo	Pollina	346,03
G799	Abruzzo	Chieti	Pollutri	8.681,26
G800	Piemonte	Cuneo	Polonghera	323,34
G801	Lombardia	Brescia	Polpenazze del Garda	32.853,16
G802	Veneto	Padova	Polverara	204,75
G803	Marche	Ancona	Polverigi	10.228,75
G804	Toscana	Pisa	Pomarance	176.947,68
G806	Basilicata	Matera	Pomarico	102.290,22
G809	Piemonte	Novara	Pombia	1.971,75
G811	Lazio	Roma	Pomezia	95.582,67
G812	Campania	Napoli	Pomigliano d'Arco	86.269,37
G815	Lombardia	Brescia	Pompiano	1.003,35
G816	Lombardia	Mantova	Pomponesco	10.260,76
G818	Lombardia	Brescia	Poncarale	2.163,46
G823	Veneto	Padova	Ponso	245,36
G826	Piemonte	Torino	Pont-Canavese	74.895,85
G842	Emilia-Romagna	Piacenza	Ponte dell'Olio	1.192,14
G844	Lombardia	Brescia	Ponte di Legno	31.099,48
G846	Veneto	Treviso	Ponte di Piave	2.423,05
G829	Lombardia	Sondrio	Ponte in Valtellina	16.197,79
B662	Veneto	Belluno	Ponte nelle Alpi	2.369,76
F941	Lombardia	Bergamo	Ponte Nossa	28.590,68
G855	Veneto	Padova	Ponte San Nicolò	122,85
G856	Lombardia	Bergamo	Ponte San Pietro	1.669,53
G834	Campania	Salerno	Pontecagnano Faiano	3.936,04
G836	Veneto	Rovigo	Pontecchio Polesine	3.453,72
G837	Piemonte	Cuneo	Pontechianale	447,58
G839	Piemonte	Alessandria	Pontecurone	8.451,05
G843	Toscana	Pisa	Pontedera	56.131,64
G848	Campania	Benevento	Pontelandolfo	871,42
G852	Emilia-Romagna	Piacenza	Pontenure	5.476,55
G859	Lombardia	Brescia	Ponteviso	50.977,90
G862	Lombardia	Mantova	Ponti sul Mincio	160.507,35
G864	Lombardia	Bergamo	Pontida	479,11
G865	Lazio	Latina	Pontinia	24.857,13
G866	Liguria	Savona	Pontinvrea	3.924,43
G869	Lombardia	Brescia	Pontoglio	5.596,23
G870	Toscana	Massa-Carrara	Pontremoli	39.199,71
G874	Lazio	Roma	Ponzano Romano	2.100,74
G878	Abruzzo	Pescara	Popoli	23.035,96
G879	Toscana	Arezzo	Poppi	1.887,16
G882	Toscana	Lucca	Porcari	158.120,24
G895	Lombardia	Pavia	Portalbera	41,43
G900	Piemonte	Torino	Porte	542,51
G903	Campania	Caserta	Portico di Caserta	441,65
M263	Puglia	Lecce	Porto Cesareo	1.832,31
F299	Sicilia	Agrigento	Porto Empedocle	36.105,41
G917	Lombardia	Mantova	Porto Mantovano	2.662,45
G919	Marche	Macerata	Porto Recanati	16.931,07
G920	Marche	Fermo	Porto San Giorgio	59,20
G921	Marche	Fermo	Porto Sant'Elpidio	6.770,82
G923	Veneto	Rovigo	Porto Tolle	1.625.631,72




G924	Sardegna	Sassari	Porto Torres	531.865,14
G926	Veneto	Rovigo	Porto Viro	8.979,79
G910	Molise	Campobasso	Portocannone	6.567,63
G914	Veneto	Venezia	Portogruaro	21.890,75
G916	Emilia-Romagna	Ferrara	Portomaggiore	3.303,40
G922	Sardegna	Sud Sardegna	Portoscuso	1.149.691,67
G925	Liguria	La Spezia	Portovenere	146.858,37
G927	Piemonte	Biella	Portula	6.678,45
G933	Veneto	Treviso	Possagno	146,19
G934	Lazio	Rieti	Posta	3.756,48
G939	Campania	Salerno	Postiglione	23.338,42
G942	Basilicata	Potenza	Potenza	32.161,16
F632	Marche	Macerata	Potenza Picena	31.588,35
G943	Veneto	Vicenza	Pove del Grappa	1.571,39
G945	Veneto	Verona	Povegliano Veronese	2.956,80
G947	Emilia-Romagna	Reggio nell'Emilia	Poviglio	5.962,28
B914	Lombardia	Cremona	Pozzaglio ed Uniti	1.868,55
G953	Sicilia	Ragusa	Pozzallo	185,04
G954	Molise	Isernia	Pozzilli	80.320,18
G955	Lombardia	Milano	Pozzo d'Adda	8.173,62
G959	Lombardia	Brescia	Pozzolengo	182,09
G957	Veneto	Vicenza	Pozzoleone	3.242,54
G961	Piemonte	Alessandria	Pozzolo Formigaro	27.308,87
G963	Veneto	Padova	Pozzonovo	5.545,59
G964	Campania	Napoli	Pozzuoli	3.191,68
G965	Lombardia	Milano	Pozzuolo Martesana	11.576,63
G973	Piemonte	Torino	Pragelato	1.734,15
G977	Lombardia	Brescia	Pralboino	7.623,37
G981	Veneto	Venezia	Pramaggiore	2.086,54
G993	Lombardia	Sondrio	Prata Camportaccio	32.981,25
G999	Toscana	Prato	Prato	57.423,70
H001	Piemonte	Novara	Prato Sesia	603,33
H007	Abruzzo	L'Aquila	Pratola Peligna	2.677,86
H006	Campania	Avellino	Pratola Serra	259,36
M329	Toscana	Arezzo	Pratovecchio Stia	7.754,29
H011	Piemonte	Cuneo	Prazzo	190,41
H015	Umbria	Perugia	Preci	9.695,32
H017	Emilia-Romagna	Forlì-Cesena	Predappio	4.879,92
H021	Piemonte	Alessandria	Predosa	9.849,02
H022	Veneto	Treviso	Preganziol	2.275,11
H026	Lombardia	Milano	Pregnana Milanese	9.362,72
H028	Lombardia	Lecco	Premana	1.879,06
H043	Lombardia	Brescia	Preseglie	3.043,54
H045	Campania	Caserta	Presenzano	472.719,02
H046	Lombardia	Bergamo	Presezzo	2.094,84
H047	Puglia	Lecce	Presicce	16.164,49
H055	Lombardia	Brescia	Prevalle	10.255,86
H056	Abruzzo	L'Aquila	Prezza	4.908,67
H059	Piemonte	Cuneo	Priero	28,94
H061	Emilia-Romagna	Modena	Prignano sulla Secchia	1.417,93
H069	Piemonte	Cuneo	Priola	2.849,71
M279	Sicilia	Siracusa	Priolo Gargallo	2.618.095,17
H070	Sicilia	Palermo	Prizzi	82.651,84
H078	Lombardia	Brescia	Provaglio d'Iseo	1.844,00
H086	Lombardia	Brescia	Puegnago sul Garda	16.599,09
H090	Puglia	Taranto	Pulsano	7.020,01
H091	Lombardia	Bergamo	Pumenengo	1.619,57
H096	Puglia	Bari	Putignano	45.853,73
H102	Piemonte	Asti	Quaranti	4.568,71
H104	Piemonte	Alessandria	Quarnerio	35.979,32
H106	Piemonte	Verbano-Cusio-Ossola	Quarna Sopra	89,93
H107	Piemonte	Verbano-Cusio-Ossola	Quarna Sotto	1.702,29
H109	Toscana	Pistoia	Quarrata	1.596,40
H114	Campania	Napoli	Quarto	411,40
H117	Veneto	Venezia	Quarto d'Altino	1.775,41
H118	Sardegna	Cagliari	Quartu Sant'Elena	1.826,10
H121	Piemonte	Alessandria	Quattordio	15.120,87
H122	Emilia-Romagna	Reggio nell'Emilia	Quattro Castella	517,60
H126	Liguria	Savona	Quiliano	87.116,29
H127	Piemonte	Torino	Quincinetto	20.761,65




H129	Lombardia	Mantova	Quingentole	447,98
H130	Lombardia	Cremona	Quintano	2.359,52
H134	Veneto	Vicenza	Quinto Vicentino	2.180,59
H140	Lombardia	Brescia	Quinzano d'Oglio	1.415,67
H143	Lombardia	Mantova	Quistello	5.973,99
H147	Puglia	Lecce	Racale	35.460,60
H148	Sicilia	Agrigento	Racalmuto	891,48
H150	Piemonte	Cuneo	Racconigi	15.177,30
H151	Sicilia	Messina	Raccuja	4.008,90
H154	Sicilia	Catania	Raddusa	36.496,28
H156	Toscana	Siena	Radicofani	3.400,90
H157	Toscana	Siena	Radicondoli	135.410,40
H159	Sicilia	Agrigento	Raffadali	58,56
H163	Sicilia	Ragusa	Ragusa	53.323,16
H166	Abruzzo	L'Aquila	Raiano	13,64
H168	Sicilia	Catania	Ramacca	137.009,42
H176	Lombardia	Bergamo	Ranica	24,57
H182	Marche	Fermo	Rapagnano	3.352,74
H185	Toscana	Siena	Rapolano Terme	16.755,42
H186	Basilicata	Potenza	Rapolla	3.184,27
H187	Basilicata	Potenza	Rapone	201,68
H192	Lombardia	Sondrio	Rasura	1.990,77
H194	Sicilia	Agrigento	Ravanusa	2.504,50
H195	Emilia-Romagna	Modena	Ravarino	737,26
H199	Emilia-Romagna	Ravenna	Ravenna	1.476.333,02
H203	Piemonte	Verbano-Cusio-Ossola	Re	110,57
H204	Lombardia	Pavia	Rea	7.948,19
H205	Sicilia	Agrigento	Realmonte	3.180,29
H211	Marche	Macerata	Recanati	63.299,31
H214	Veneto	Vicenza	Recoaro Terme	4.608,91
H218	Lombardia	Mantova	Redondesco	15.267,90
H219	Piemonte	Asti	Refrancore	186,73
H220	Veneto	Treviso	Refrontolo	359,65
H221	Sicilia	Enna	Regalbuto	78.580,97
H222	Toscana	Firenze	Reggello	4.714,71
H224	Calabria	Reggio di Calabria	Reggio di Calabria	4.982,59
H223	Emilia-Romagna	Reggio nell'Emilia	Reggio nell'Emilia	53.385,82
H225	Emilia-Romagna	Reggio nell'Emilia	Reggiolo	791,19
H230	Lombardia	Brescia	Remedello	41.443,86
H235	Calabria	Cosenza	Rende	125.125,46
H247	Piemonte	Cuneo	Revello	13.768,69
H248	Lombardia	Mantova	Revere	67,44
H250	Piemonte	Asti	Revigliasco d'Asti	3.454,54
H256	Lombardia	Brescia	Rezzato	117.816,51
H264	Lombardia	Milano	Rho	7.310,48
H267	Lazio	Roma	Riano	1.424,79
H268	Campania	Caserta	Riardo	20.151,50
H269	Sicilia	Agrigento	Ribera	11.779,52
H270	Piemonte	Torino	Ribordone	75,02
H273	Molise	Campobasso	Riccia	9.762,29
H274	Emilia-Romagna	Rimini	Riccione	492,25
H275	Liguria	La Spezia	Riccò del Golfo di Spezia	1.433,25
H276	Lombardia	Cremona	Ricengo	313,27
H277	Campania	Salerno	Ricigliano	122.689,41
H280	Veneto	Treviso	Riese Pio X	1.837,02
H281	Sicilia	Caltanissetta	Riesi	16.643,08
H282	Lazio	Rieti	Rieti	14.907,41
H285	Piemonte	Cuneo	Rifreddo	2.864,59
H287	Puglia	Foggia	Rignano Garganico	101.551,90
H293	Piemonte	Vercelli	Rimella	477,20
H294	Emilia-Romagna	Rimini	Rimini	4.826,64
H298	Emilia-Romagna	Reggio nell'Emilia	Rio Saliceto	2.846,78
H300	Lazio	Roma	Riofreddo	107,41
H302	Emilia-Romagna	Ravenna	Riolo Terme	4.350,80
H303	Emilia-Romagna	Modena	Riolunato	165,51
H320	Abruzzo	Chieti	Ripa Teatina	25,92
H311	Molise	Campobasso	Ripabottoni	31.761,06
H312	Basilicata	Potenza	Ripacandida	76.380,98
H313	Molise	Campobasso	Ripalimosani	7.172,22
H314	Lombardia	Cremona	Ripalta Arpina	380,84



H315	Lombardia	Cremona	Ripalta Cremasca	829,92
H316	Lombardia	Cremona	Ripalta Guerina	53.255,02
H319	Toscana	Pisa	Riparbella	36.936,90
H321	Marche	Ascoli Piceno	Ripatransone	9.454,95
H323	Marche	Macerata	Ripe San Ginesio	48,73
H324	Lazio	Frosinone	Ripi	7.583,12
H325	Sicilia	Catania	Riposto	1.122,03
H337	Piemonte	Torino	Riva presso Chieri	41.057,45
H335	Piemonte	Torino	Rivalta di Torino	48.472,51
H341	Lombardia	Cremona	Rivarolo del Re ed Uniti	3.874,69
H342	Lombardia	Mantova	Rivarolo Mantovano	5.015,97
H350	Emilia-Romagna	Piacenza	Rivergaro	963,14
H355	Piemonte	Torino	Rivoli	41.409,46
H356	Veneto	Verona	Rivoli Veronese	5.096,23
H357	Lombardia	Cremona	Rivolta d'Adda	8.223,39
H359	Calabria	Reggio di Calabria	Rizziconi	182.321,23
H360	Emilia-Romagna	Ferrara	Ro	11.711,63
H362	Piemonte	Cuneo	Roaschia	133,33
G223	Lombardia	Lecco	Robbiate	3.115,03
H369	Lombardia	Pavia	Robbio	65,86
H371	Lombardia	Milano	Robecchetto con Induno	43.125,70
H372	Lombardia	Cremona	Robecco d'Oglio	576,28
H377	Piemonte	Cuneo	Robilante	46.986,70
H391	Piemonte	Cuneo	Rocca Cigliè	1.735,46
H395	Piemonte	Cuneo	Rocca de' Baldi	841,53
H398	Campania	Caserta	Rocca d'Evandro	3.056,97
H400	Abruzzo	L'Aquila	Rocca di Cambio	7.839,74
H437	Emilia-Romagna	Forlì-Cesena	Rocca San Casciano	932,84
H438	Campania	Avellino	Rocca San Felice	1.703,52
H439	Abruzzo	Chieti	Rocca San Giovanni	459,87
H446	Lazio	Rieti	Rocca Sinibalda	60,96
H450	Lombardia	Pavia	Rocca Susella	50,43
H382	Campania	Avellino	Roccabascerana	4.065,11
H385	Piemonte	Cuneo	Roccabruna	4.454,71
H407	Piemonte	Cuneo	Roccaforte Mondovì	4.693,20
H409	Puglia	Taranto	Roccaforzata	2.712,41
H410	Lombardia	Brescia	Roccafranca	979,88
H417	Toscana	Grosseto	Roccalbegna	694,79
H420	Molise	Isernia	Roccamandolfi	22.532,33
H422	Sicilia	Palermo	Roccamena	14.157,84
H424	Abruzzo	Chieti	Roccamontepiano	3.780,03
H428	Sicilia	Palermo	Roccapalumba	327,57
H431	Campania	Salerno	Roccapiemonte	423,83
H436	Campania	Caserta	Roccaromana	31,12
H442	Abruzzo	Chieti	Roccascalegna	10.261,05
H443	Lazio	Frosinone	Roccasecca	19.647,29
H445	Molise	Isernia	Roccasicura	680,32
H447	Piemonte	Cuneo	Roccasparvera	4.411,00
H448	Abruzzo	Chieti	Roccaspalveti	8.050,51
H449	Toscana	Grosseto	Roccastrada	3.278,19
H453	Piemonte	Cuneo	Roccapione	11.541,01
H455	Sicilia	Messina	Roccella Valdemone	40.919,10
H458	Molise	Isernia	Rocchetta a Volturno	10.430,54
H459	Campania	Caserta	Rocchetta e Croce	11.360,05
H467	Puglia	Foggia	Rocchetta Sant'Antonio	166.021,36
H468	Piemonte	Asti	Rocchetta Tanaro	1.145,04
H472	Piemonte	Cuneo	Roddi	4.192,05
H474	Piemonte	Cuneo	Rodello	59,05
H477	Lombardia	Brescia	Rodengo Saiano	82.057,59
H481	Lombardia	Mantova	Rodigo	606,78
H484	Lombardia	Brescia	Roè Volciano	2.725,66
H492	Lombardia	Bergamo	Rogno	144,96
H493	Lombardia	Sondrio	Rogolo	69,89
H495	Abruzzo	Chieti	Roio del Sangro	6.732,73
H498	Piemonte	Torino	Roletto	1.198,05
H501	Lazio	Roma	Roma	929.153,44
H502	Piemonte	Novara	Romagnano Sesia	26.576,75
H508	Lombardia	Cremona	Romanengo	636,55
H512	Veneto	Vicenza	Romano d'Ezzelino	2.061,68
H509	Lombardia	Bergamo	Romano di Lombardia	4.279,11




H523	Veneto	Treviso	Roncade	679,44
H525	Lombardia	Brescia	Roncabelle	14.263,09
H529	Lombardia	Monza e della Brianza	Roncello	326,78
H534	Lazio	Viterbo	Ronciglione	68,39
H540	Veneto	Verona	Ronco all'Adige	8.269,03
H539	Piemonte	Torino	Ronco Canavese	40,95
H541	Lombardia	Mantova	Roncoferraro	8.311,62
H542	Emilia-Romagna	Forlì-Cesena	Roncofreddo	2.310,06
H547	Piemonte	Torino	Rondissone	6.049,31
H556	Veneto	Vicenza	Rosà	9.031,41
H560	Lombardia	Milano	Rosate	932,70
H562	Abruzzo	Pescara	Rosciano	30.975,05
H566	Abruzzo	Chieti	Rosello	5.249,38
F585	Abruzzo	Teramo	Roseto degli Abruzzi	70.521,04
H568	Puglia	Foggia	Roseto Valfortore	157.270,46
H570	Toscana	Livorno	Rosignano Marittimo	22.228,10
H569	Piemonte	Alessandria	Rosignano Monferrato	382,06
H574	Sicilia	Siracusa	Rosolini	9.367,07
H575	Marche	Ancona	Rosora	3.666,96
H579	Calabria	Cosenza	Rossano	759.704,20
H580	Veneto	Vicenza	Rossano Veneto	3.908,54
H581	Liguria	Genova	Rossiglione	517,61
H583	Piemonte	Torino	Rosta	2.423,83
H588	Marche	Ascoli Piceno	Rotella	4.763,07
H589	Molise	Campobasso	Rotello	34.409,26
H591	Basilicata	Matera	Rotondella	22.388,19
H593	Emilia-Romagna	Piacenza	Rottofreno	18.275,44
H555	Piemonte	Torino	Roure	1.801,66
H598	Lombardia	Brescia	Rovato	11.983,65
H599	Liguria	Genova	Rovegno	814,91
H601	Lombardia	Como	Rovellasca	596,23
H604	Lombardia	Mantova	Roverbella	1.621,91
H610	Veneto	Verona	Roveredo di Guà	715,09
H614	Lombardia	Pavia	Rovescale	3.257,19
H620	Veneto	Rovigo	Rovigo	22.183,03
H622	Veneto	Padova	Rovolon	13,58
H623	Lombardia	Milano	Rozzano	8.865,68
H625	Veneto	Padova	Rubano	874,00
H628	Emilia-Romagna	Reggio nell'Emilia	Rubiera	32.342,51
H630	Lombardia	Brescia	Rudiano	1.135,95
H632	Puglia	Lecce	Ruffano	55.046,56
H641	Basilicata	Potenza	Ruoti	419,99
H642	Emilia-Romagna	Ravenna	Russi	14.504,25
H643	Puglia	Bari	Rutigliano	88.492,93
H645	Puglia	Bari	Ruvo di Puglia	87.869,96
H647	Lazio	Latina	Sabaudia	72.908,19
H650	Lombardia	Brescia	Sabbio Chiese	294,63
H652	Lombardia	Mantova	Sabbioneta	1.144,55
H655	Veneto	Padova	Saccolongo	2.235,16
H662	Piemonte	Biella	Sagliano Micca	3.376,74
H682	Emilia-Romagna	Parma	Sala Baganza	7.595,40
H678	Emilia-Romagna	Bologna	Sala Bolognese	9.317,28
H687	Basilicata	Matera	Salandra	8.671,57
H688	Sicilia	Trapani	Salaparuta	9.845,88
H689	Veneto	Rovigo	Salara	42.017,02
H684	Piemonte	Torino	Salbertrand	6.953,31
H694	Piemonte	Alessandria	Sale	8.760,23
H699	Lombardia	Brescia	Sale Marasino	201,47
H700	Sicilia	Trapani	Salemi	93.654,05
H701	Lombardia	Lodi	Salerano sul Lambro	4.813,88
H703	Campania	Salerno	Salerno	40.425,84
H706	Veneto	Treviso	Salgareda	904,25
H708	Puglia	Lecce	Salice Salentino	173.441,64
H713	Lazio	Rieti	Salisano	22.751,23
H714	Veneto	Verona	Salizole	1.880,91
H716	Piemonte	Cuneo	Salmour	7.935,70
H720	Emilia-Romagna	Parma	Salsomaggiore Terme	1.110,03
H724	Emilia-Romagna	Rimini	Saludecio	798,93
H725	Piemonte	Vercelli	Saluggia	2.047,50
H726	Piemonte	Biella	Salussola	546,55




H727	Piemonte	Cuneo	Saluzzo	27.911,22
H729	Puglia	Lecce	Salve	294,91
H735	Veneto	Venezia	Salzano	899,13
H738	Sardegna	Sud Sardegna	Samassi	30.068,52
H739	Sardegna	Sud Sardegna	Samatzai	5.435,46
H743	Sicilia	Agrigento	Sambuca di Sicilia	39.326,05
H749	Puglia	Bari	Sammichele di Bari	24.306,99
H755	Piemonte	Cuneo	Sampeyre	5.475,42
H765	Calabria	Cosenza	San Basile	3.711,98
H766	Sardegna	Sud Sardegna	San Basilio	10.483,20
H768	Veneto	Rovigo	San Bellino	96.909,44
H772	Abruzzo	L'Aquila	San Benedetto dei Marsi	86.195,13
H769	Marche	Ascoli Piceno	San Benedetto del Tronto	23.404,65
H771	Lombardia	Mantova	San Benedetto Po	5.251,13
H775	Piemonte	Torino	San Benigno Canavese	1.961,97
H781	Veneto	Treviso	San Biagio di Callalta	1.457,20
H779	Lazio	Frosinone	San Biagio Saracinisco	2.049,14
H783	Veneto	Verona	San Bonifacio	6.950,85
M264	Puglia	Lecce	San Cassiano	17.825,54
H792	Sicilia	Caltanissetta	San Cataldo	13.081,15
H793	Puglia	Lecce	San Cesario di Lecce	11.262,27
H794	Emilia-Romagna	Modena	San Cesario sul Panaro	1.615,34
H803	Lombardia	Milano	San Colombano al Lambro	8.936,22
H808	Basilicata	Potenza	San Costantino Albanese	98,96
H809	Marche	Pesaro e Urbino	San Costanzo	5.732,62
H811	Piemonte	Asti	San Damiano d'Asti	11.750,53
H812	Piemonte	Cuneo	San Damiano Macra	19.219,47
H815	Lombardia	Cremona	San Daniele Po	2.059,24
H823	Veneto	Venezia	San Donà di Piave	1.139,77
H822	Puglia	Brindisi	San Donaci	74.868,68
H826	Puglia	Lecce	San Donato di Lecce	47.972,41
H827	Lombardia	Milano	San Donato Milanese	127.011,18
H834	Campania	Caserta	San Felice a Cancellò	2.341,67
M277	Calabria	Reggio di Calabria	San Ferdinando	2.917,07
H839	Puglia	Barletta-Andria-Trani	San Ferdinando di Puglia	7.010,93
H840	Lombardia	Como	San Fermo della Battaglia	2.130,80
H842	Sicilia	Messina	San Filippo del Mela	339.363,02
H843	Veneto	Treviso	San Fior	605,94
H844	Lombardia	Lodi	San Fiorano	13.605,28
H846	Calabria	Catanzaro	San Floro	122.977,35
H856	Sardegna	Sud Sardegna	San Gavino Monreale	4.769,45
H859	Lombardia	Pavia	San Genesio ed Uniti	1.246,09
H865	Lombardia	Brescia	San Gervasio Bresciano	2.051,14
H870	Lombardia	Mantova	San Giacomo delle Segnate	4.018,60
H868	Lombardia	Sondrio	San Giacomo Filippo	5.597,87
B952	Piemonte	Vercelli	San Giacomo Vercellese	1.559,10
H876	Marche	Macerata	San Ginesio	20.096,07
H892	Campania	Napoli	San Giorgio a Cremano	44,43
H890	Piemonte	Torino	San Giorgio Canavese	12.364,40
H885	Lombardia	Pavia	San Giorgio di Lomellina	1.215,47
H883	Lombardia	Mantova	San Giorgio di Mantova	1.582,58
H896	Emilia-Romagna	Bologna	San Giorgio di Piano	4.214,26
H897	Veneto	Padova	San Giorgio in Bosco	3.327,04
H882	Puglia	Taranto	San Giorgio Ionico	40.943,29
H898	Campania	Benevento	San Giorgio La Molara	120.774,98
H887	Emilia-Romagna	Piacenza	San Giorgio Piacentino	1.676,80
H900	Piemonte	Torino	San Giorio di Susa	70,50
H907	Campania	Salerno	San Giovanni a Piro	3.903,62
H910	Lombardia	Bergamo	San Giovanni Bianco	33.358,69
H912	Lombardia	Mantova	San Giovanni del Dosso	6.898,80
H914	Sicilia	Agrigento	San Giovanni Gemini	358,19
H916	Veneto	Verona	San Giovanni Ilarione	125,99
H918	Lombardia	Cremona	San Giovanni in Croce	1.556,10
H919	Calabria	Cosenza	San Giovanni in Fiore	45.303,80
H920	Molise	Campobasso	San Giovanni in Galdo	18.911,32
H921	Emilia-Romagna	Rimini	San Giovanni in Marignano	1.963,35
G467	Emilia-Romagna	Bologna	San Giovanni in Persiceto	7.773,13
H922	Sicilia	Catania	San Giovanni la Punta	78,79
H923	Abruzzo	Chieti	San Giovanni Lipioni	16.757,56
H924	Veneto	Verona	San Giovanni Lupatoto	24.580,18



H926	Puglia	Foggia	San Giovanni Rotondo	71.863,26
G287	Sardegna	Sud Sardegna	San Giovanni Suergiu	7.490,03
D690	Abruzzo	Chieti	San Giovanni Teatino	15.011,04
H901	Toscana	Arezzo	San Giovanni Valdarno	33.196,64
H930	Lombardia	Milano	San Giuliano Milanese	10.366,86
A562	Toscana	Pisa	San Giuliano Terme	156,84
H935	Umbria	Perugia	San Giustino	18.803,23
H943	Campania	Salerno	San Gregorio Magno	92.540,86
H939	Campania	Caserta	San Gregorio Matese	1.540,54
H945	Emilia-Romagna	Bologna	San Lazzaro di Savena	11.935,15
H949	Emilia-Romagna	Rimini	San Leo	6.042,38
H962	Calabria	Cosenza	San Lorenzo del Vallo	1.156,71
H958	Marche	Pesaro e Urbino	San Lorenzo in Campo	61.697,49
H969	Lazio	Viterbo	San Lorenzo Nuovo	31.380,22
H975	Campania	Avellino	San Mango sul Calore	2.738,46
H979	Marche	Ancona	San Marcello	29.743,62
M377	Toscana	Pistoia	San Marcello Piteglio	14.030,26
H981	Calabria	Cosenza	San Marco Argentano	59.885,60
H984	Campania	Benevento	San Marco dei Cavoti	66.500,52
H985	Puglia	Foggia	San Marco in Lamis	103.468,95
I003	Veneto	Verona	San Martino Buon Albergo	25.685,07
I005	Lombardia	Mantova	San Martino dall'Argine	9.825,13
H996	Veneto	Rovigo	San Martino di Venezze	5.786,82
H990	Molise	Campobasso	San Martino in Pensilis	102.952,46
I011	Emilia-Romagna	Reggio nell'Emilia	San Martino in Rio	2.703,70
I012	Lombardia	Lodi	San Martino in Strada	199,22
I014	Lombardia	Pavia	San Martino Siccomario	818,08
I016	Campania	Avellino	San Martino Valle Caudina	1.958,78
I018	Puglia	Taranto	San Marzano di San Giuseppe	20.266,56
I017	Piemonte	Asti	San Marzano Oliveto	305,80
I023	Molise	Campobasso	San Massimo	1.965,60
I024	Piemonte	Torino	San Maurizio Canavese	1.113,43
I025	Piemonte	Novara	San Maurizio d'Opaglio	597,28
I029	Basilicata	Matera	San Mauro Forte	13.900,12
I027	Emilia-Romagna	Forlì-Cesena	San Mauro Pascoli	4.561,97
I030	Piemonte	Torino	San Mauro Torinese	15.787,53
I040	Veneto	Venezia	San Michele al Tagliamento	5.674,02
I035	Sicilia	Catania	San Michele di Ganzaria	451,13
I037	Piemonte	Cuneo	San Michele Mondovì	1.866,50
I045	Puglia	Brindisi	San Michele Salentino	6.019,16
I046	Toscana	Pisa	San Miniato	10.909,78
I054	Puglia	Foggia	San Nicandro Garganico	52.353,99
I056	Campania	Caserta	San Nicola la Strada	9.321,45
I066	Puglia	Brindisi	San Pancrazio Salentino	3.033,36
G407	Lombardia	Brescia	San Paolo	381,68
B310	Lombardia	Bergamo	San Paolo d'Argon	9.034,35
I072	Puglia	Foggia	San Paolo di Civitate	10.104,28
I079	Lombardia	Bergamo	San Pellegrino Terme	6.267,81
I084	Sicilia	Messina	San Pier Niceto	3.717,53
I093	Calabria	Catanzaro	San Pietro a Maida	19.250,60
I096	Molise	Isernia	San Pietro Avellana	5.812,17
I105	Veneto	Verona	San Pietro di Morubio	2.476,29
I110	Emilia-Romagna	Bologna	San Pietro in Casale	12.845,20
G788	Emilia-Romagna	Piacenza	San Pietro in Cerro	175,43
I107	Veneto	Padova	San Pietro in Gu	8.233,41
I116	Piemonte	Novara	San Pietro Mosezzo	15.823,98
I117	Veneto	Vicenza	San Pietro Mussolino	722,03
I119	Puglia	Brindisi	San Pietro Vernotico	295.098,45
I123	Emilia-Romagna	Reggio nell'Emilia	San Polo d'Enza	2.929,69
I124	Veneto	Treviso	San Polo di Piave	52,21
I122	Molise	Campobasso	San Polo Matese	1.450,86
I133	Emilia-Romagna	Modena	San Prospero	2.836,33
I135	Toscana	Siena	San Quirico d'Orcia	4.161,34
I137	Piemonte	Torino	San Raffaele Cimena	151,84
I140	Lombardia	Lodi	San Rocco al Porto	16.531,52
I145	Campania	Benevento	San Salvatore Telesino	558,96
I148	Abruzzo	Chieti	San Salvo	259.096,37
I152	Piemonte	Torino	San Sebastiano da Po	2.593,61
I154	Piemonte	Torino	San Secondo di Pinerolo	1.894,54
I153	Emilia-Romagna	Parma	San Secondo Parmense	3.321,66



I156	Marche	Macerata	San Severino Marche	55.064,07
I158	Puglia	Foggia	San Severo	202.967,10
I163	Campania	Avellino	San Sossio Baronia	56,78
I164	Calabria	Catanzaro	San Sostene	41.635,91
I373	Veneto	Venezia	San Stino di Livenza	8.593,87
I261	Campania	Caserta	San Tammaro	8.861,00
I381	Umbria	Terni	San Venanzo	683,78
I390	Toscana	Livorno	San Vincenzo	166,09
I388	Calabria	Cosenza	San Vincenzo La Costa	2.177,93
I394	Abruzzo	Chieti	San Vito Chietino	4.982,25
I396	Puglia	Brindisi	San Vito dei Normanni	19.954,53
I401	Veneto	Vicenza	San Vito di Leguzzano	1.199,09
I408	Lazio	Frosinone	San Vittore del Lazio	4.986,34
I409	Lombardia	Milano	San Vittore Olona	280,10
I412	Lombardia	Brescia	San Zenone Naviglio	147.481,27
I415	Lombardia	Milano	San Zenone al Lambro	1.337,70
I416	Lombardia	Pavia	San Zenone al Po	348,21
I417	Veneto	Treviso	San Zenone degli Ezzelini	924,65
H757	Puglia	Lecce	Sanarica	17.376,82
H829	Veneto	Vicenza	Sandrigo	3.523,91
H852	Piemonte	Cuneo	Sanfront	3.104,97
H877	Calabria	Cosenza	Sanginetto	790,34
H944	Veneto	Verona	Sanguinetto	323,23
H974	Sardegna	Sud Sardegna	Sanluri	2.105,89
I048	Lombardia	Pavia	Sannazzaro de' Burgondi	3.666,26
I053	Puglia	Bari	Sannicandro di Bari	16.671,15
I138	Liguria	Imperia	Sanremo	1.942,46
I155	Toscana	Arezzo	Sansepolcro	8.045,19
I172	Puglia	Lecce	Santa Cesarea Terme	3.700,40
I175	Lombardia	Pavia	Santa Cristina e Bissone	9.130,20
I178	Sicilia	Ragusa	Santa Croce Camerina	14.529,80
I187	Toscana	Grosseto	Santa Fiora	45.470,88
I205	Sardegna	Oristano	Santa Giusta	3.890,39
I206	Veneto	Belluno	Santa Giustina	69,14
I217	Toscana	Pisa	Santa Luce	45.010,60
I221	Veneto	Treviso	Santa Lucia di Piave	521,77
I226	Veneto	Padova	Santa Margherita d'Adige	46,96
I224	Sicilia	Agrigento	Santa Margherita di Belice	35.440,70
I232	Toscana	Pisa	Santa Maria a Monte	2.057,33
I233	Campania	Caserta	Santa Maria a Vico	166,67
M284	Sardegna	Sassari	Santa Maria Coghinas	7.887,31
I242	Veneto	Venezia	Santa Maria di Sala	8.154,81
I244	Abruzzo	Chieti	Santa Maria Imbaro	1.850,94
I249	Piemonte	Verbanò-Cusio-Ossola	Santa Maria Maggiore	262,73
I251	Marche	Ancona	Santa Maria Nuova	3.190,52
I253	Campania	Salerno	Santa Marina	32,76
I291	Sicilia	Trapani	Santa Ninfa	17.335,57
I310	Emilia-Romagna	Forlì-Cesena	Santa Sofia	6.433,38
I316	Piemonte	Cuneo	Santa Vittoria d'Alba	2.033,97
I191	Emilia-Romagna	Bologna	Sant'Agata Bolognese	14.147,61
I199	Sicilia	Messina	Sant'Agata di Militello	33,16
I193	Puglia	Foggia	Sant'Agata di Puglia	438.062,00
I201	Emilia-Romagna	Rimini	Sant'Agata Feltria	3.524,98
I196	Emilia-Romagna	Ravenna	Sant'Agata sul Santerno	8.796,61
I210	Piemonte	Cuneo	Sant'Albano Stura	18.892,70
I213	Lombardia	Pavia	Sant'Alessio con Vialone	1.366,80
I259	Veneto	Verona	Sant'Ambrogio di Valpolicella	2.328,09
I262	Campania	Napoli	Sant'Anastasia	151,92
I263	Umbria	Perugia	Sant'Anatolia di Narco	604,01
I264	Campania	Avellino	Sant'Andrea di Conza	6.362,64
I281	Campania	Avellino	Sant'Angelo dei Lombardi	76.835,96
I283	Sicilia	Messina	Sant'Angelo di Brolo	1.008,87
I275	Veneto	Padova	Sant'Angelo di Piove di Sacco	1.394,21
I286	Marche	Macerata	Sant'Angelo in Pontano	11.694,53
I287	Marche	Pesaro e Urbino	Sant'Angelo in Vado	2.102,86
I274	Lombardia	Lodi	Sant'Angelo Lodigiano	3.921,37
I276	Lombardia	Pavia	Sant'Angelo Lomellina	39,83
I290	Sicilia	Agrigento	Sant'Angelo Muxaro	5.609,81
I284	Lazio	Roma	Sant'Angelo Romano	302,89
M209	Sardegna	Sud Sardegna	Sant'Anna Arresi	1.386,79




I304	Emilia-Romagna	Rimini	Santarcangelo di Romagna	6.496,26
I306	Campania	Caserta	Sant'Arpino	131,29
I326	Abruzzo	L'Aquila	Sante Marie	4.197,38
I318	Abruzzo	Teramo	Sant'Egidio alla Vibrata	25.907,05
I320	Molise	Campobasso	Sant'Elia a Pianisi	671,58
I321	Lazio	Frosinone	Sant'Elia Fiumerapido	22.002,93
I324	Marche	Fermo	Sant'Elpidio a Mare	15.239,05
I327	Piemonte	Torino	Santena	767,82
I330	Puglia	Bari	Santeramo in Colle	83.949,93
I335	Abruzzo	Chieti	Sant'Eusanio del Sangro	8.441,43
I337	Piemonte	Vercelli	Santhià	4.172,19
I339	Lazio	Latina	Santi Cosma e Damiano	13.879,13
I342	Emilia-Romagna	Reggio nell'Emilia	Sant'Illario d'Enza	5.850,26
I344	Marche	Pesaro e Urbino	Sant'Ippolito	3.697,55
I367	Piemonte	Cuneo	Santo Stefano Belbo	2.967,74
C919	Veneto	Belluno	Santo Stefano di Cadore	213,76
I356	Sicilia	Agrigento	Santo Stefano Quisquina	527,85
I346	Liguria	Genova	Sant'Olcese	281,91
I260	Campania	Salerno	Santomenna	47.943,45
I348	Abruzzo	Teramo	Sant'Omero	68.734,35
I352	Lazio	Roma	Sant'Oreste	118,14
I353	Veneto	Vicenza	Santorso	1.381,04
I375	Veneto	Padova	Sant'Urbano	744,06
I418	Veneto	Padova	Saonara	8.901,55
I423	Calabria	Cosenza	Saracena	1.662,84
I424	Lazio	Roma	Saracinesco	16.979,83
I425	Veneto	Vicenza	Sarcedo	77,78
I430	Veneto	Vicenza	Sarego	9.364,01
I433	Lombardia	Brescia	Sarezzo	660,11
I434	Emilia-Romagna	Piacenza	Sarmato	21.970,35
I436	Marche	Macerata	Sarnano	335,78
I437	Lombardia	Bergamo	Sarnico	52,41
I443	Sardegna	Cagliari	Sarroch	76.510,45
I444	Emilia-Romagna	Forlì-Cesena	Sarsina	34.941,70
I445	Toscana	Siena	Sarteano	1.494,68
I452	Sardegna	Sassari	Sassari	39.426,86
I453	Liguria	Savona	Sassello	251,43
I457	Basilicata	Potenza	Sasso di Castalda	148,10
G972	Emilia-Romagna	Bologna	Sasso Marconi	11.364,46
I459	Marche	Pesaro e Urbino	Sassocorvaro	11.974,28
I461	Marche	Ancona	Sassoferrato	25.598,15
I462	Emilia-Romagna	Modena	Sassuolo	4.151,10
G614	Basilicata	Potenza	Satriano di Lucania	23.387,23
I467	Puglia	Taranto	Sava	18.581,91
I470	Piemonte	Cuneo	Savigliano	43.216,79
I471	Campania	Avellino	Savignano Irpino	116.601,88
I473	Emilia-Romagna	Modena	Savignano sul Panaro	12.429,66
I472	Emilia-Romagna	Forlì-Cesena	Savignano sul Rubicone	912,53
I476	Lombardia	Brescia	Saviove dell'Adamello	18.345,02
H730	Basilicata	Potenza	Savoia di Lucania	2.504,09
I480	Liguria	Savona	Savona	6.145,58
I482	Abruzzo	Pescara	Scafa	10.860,75
I483	Campania	Salerno	Scafati	245,50
I489	Calabria	Cosenza	Scalea	6.718,67
I490	Piemonte	Torino	Scalenghe	702,70
I493	Campania	Avellino	Scampitella	32.926,04
I494	Calabria	Crotone	Scandale	254.801,01
B962	Toscana	Firenze	Scandicci	5.594,17
I504	Toscana	Grosseto	Scansano	18.634,30
M256	Basilicata	Matera	Scanzano Jonico	8.030,50
I506	Lombardia	Bergamo	Scanzorosciate	15.285,54
I510	Toscana	Grosseto	Scarlino	30.421,22
I512	Piemonte	Cuneo	Scarnafigi	18.542,83
M326	Toscana	Firenze	Scarperia e San Piero	3.437,75
I520	Abruzzo	Chieti	Scerni	12.170,75
I522	Umbria	Perugia	Scheggia e Pascelupo	5.211,73
I526	Abruzzo	Chieti	Schiavi di Abruzzo	8.779,27
I527	Veneto	Vicenza	Schiavon	111,93
I530	Lombardia	Bergamo	Schilpario	101,01
I531	Veneto	Vicenza	Schio	6.308,70




I532	Lombardia	Mantova	Schivenoglia	3.812,86
I533	Sicilia	Agrigento	Sciacca	61.359,57
I541	Sicilia	Palermo	Sciafani Bagni	80.733,13
I548	Sicilia	Catania	Scordia	5.409,09
I549	Puglia	Lecce	Scorrano	97.422,38
I551	Veneto	Venezia	Scorzè	23.331,48
I553	Abruzzo	L'Aquila	Scurcola Marsicana	2.458,97
I559	Puglia	Lecce	Seclì	21.699,66
I563	Veneto	Belluno	Sedico	8.428,53
I565	Sardegna	Sassari	Sedini	133.935,53
I566	Lombardia	Milano	Sedriano	816,95
I567	Lombardia	Bergamo	Sedrina	16.213,33
I577	Lombardia	Milano	Segrate	5.815,31
I580	Sardegna	Cagliari	Selargius	2.546,48
I588	Lombardia	Brescia	Selloero	62.531,36
I590	Calabria	Catanzaro	Sellia Marina	2.328,42
I595	Veneto	Padova	Selvazzano Dentro	1.035,44
I602	Lombardia	Milano	Senago	575,07
I607	Lombardia	Brescia	Seniga	409,70
I608	Marche	Ancona	Senigallia	43.565,15
I610	Basilicata	Potenza	Senise	8.380,82
I612	Lombardia	Lodi	Senna Lodigiana	588,72
I615	Sardegna	Sud Sardegna	Senorbi	506,78
I618	Molise	Campobasso	Sepino	90,43
I625	Lombardia	Monza e della Brianza	Seregno	16.258,32
I627	Lombardia	Cremona	Sernano	100.951,64
I628	Lombardia	Bergamo	Seriäte	2.116,70
I632	Lombardia	Mantova	Sermide e Felonica	602.500,94
I634	Lazio	Latina	Sermoneta	3.691,64
I636	Lombardia	Sondrio	Sernio	2.611,91
I643	Marche	Ancona	Serra de' Conti	17.035,40
I641	Puglia	Foggia	Serracapriola	140.150,76
I644	Sicilia	Caltanissetta	Serradifalco	10.314,49
I646	Piemonte	Cuneo	Serralunga d'Alba	369,04
I647	Sardegna	Sud Sardegna	Serramanna	53.354,74
F357	Emilia-Romagna	Modena	Serramazzone	1.748,77
I651	Marche	Macerata	Serrapetrona	4.319,73
I655	Calabria	Catanzaro	Serrastretta	131,86
I656	Calabria	Reggio di Calabria	Serrata	19,04
I662	Lombardia	Mantova	Serravalle a Po	2.758,48
I661	Marche	Macerata	Serravalle di Chienti	821,73
I660	Toscana	Pistoia	Serravalle Pistoiese	2.814,49
I657	Piemonte	Alessandria	Serravalle Scrivia	21.495,06
I663	Piemonte	Vercelli	Serravalle Sesia	5.990,81
I666	Campania	Salerno	Serre	121.142,11
I667	Sardegna	Sud Sardegna	Serrenti	347,94
I671	Calabria	Catanzaro	Sersale	2.759,21
C070	Marche	Fermo	Servigliano	8.776,09
I676	Campania	Caserta	Sessa Aurunca	91.688,26
I681	Toscana	Arezzo	Sestino	204,51
I688	Lombardia	Varese	Sesto Calende	280,10
I682	Molise	Isernia	Sesto Campano	28.574,50
I683	Lombardia	Cremona	Sesto ed Uniti	46.903,63
I684	Toscana	Firenze	Sesto Fiorentino	2.785,28
I690	Lombardia	Milano	Sesto San Giovanni	24.634,83
I689	Emilia-Romagna	Modena	Sestola	891,65
I695	Sardegna	Cagliari	Sestu	5.509,62
I696	Lombardia	Milano	Settala	21.424,02
I697	Lazio	Frosinone	Settefrati	4.424,03
I700	Lombardia	Milano	Settimo Milanese	3.592,13
I703	Piemonte	Torino	Settimo Torinese	9.208,05
I702	Piemonte	Torino	Settimo Vittone	2.607,15
I704	Calabria	Catanzaro	Settingiano	3.275,12
I712	Lazio	Latina	Sezze	25.526,59
I716	Lazio	Frosinone	Sgurgola	4.756,48
I718	Sardegna	Oristano	Siamanna	9.051,72
M253	Campania	Salerno	Sicignano degli Alburni	13.924,31
I723	Sicilia	Agrigento	Siculiana	415,37
I726	Toscana	Siena	Siena	1.750,12
I727	Umbria	Perugia	Sigillo	118,62




I728	Toscana	Firenze	Signa	1.021,09
F116	Veneto	Treviso	Silea	3.129,65
M347	Toscana	Lucca	Sillano Giuncugnano	19.487,15
I738	Piemonte	Alessandria	Silvano d'Orba	136,50
I739	Lombardia	Pavia	Silvano Pietra	3.133,36
I741	Abruzzo	Teramo	Silvi	5.256,34
I743	Sardegna	Oristano	Simaxis	1.948,40
I745	Calabria	Catanzaro	Simeri Crichi	213.182,63
A468	Toscana	Siena	Sinalunga	1.221,39
I751	Sardegna	Nuoro	Siniscola	12.876,01
I753	Calabria	Reggio di Calabria	Sinopoli	646,46
I754	Sicilia	Siracusa	Siracusa	157.167,73
I758	Marche	Ancona	Sirolo	5.693,90
I759	Lombardia	Lecco	Sirone	6.303,02
M325	Emilia-Romagna	Parma	Sissa Trecasali	32.673,00
I765	Sardegna	Sud Sardegna	Siurgus Donigala	45.838,61
E265	Lombardia	Pavia	Siziano	2.808,10
I767	Piemonte	Novara	Sizzano	2.750,81
I775	Veneto	Verona	Soave	469,70
I780	Puglia	Lecce	Sogliano Cavour	474,62
I782	Lombardia	Brescia	Soiano del Lago	233,42
I786	Lombardia	Milano	Solaro	6.487,03
I787	Emilia-Romagna	Ravenna	Solarolo	245,70
I790	Lombardia	Cremona	Solarolo Rainerio	1.466,22
I792	Lombardia	Como	Solbiate	267,20
I793	Lombardia	Varese	Solbiate Arno	649,87
I794	Lombardia	Varese	Solbiate Olona	3.232,10
I799	Veneto	Padova	Solesino	632,47
I800	Puglia	Lecce	Soletto	232.076,91
I802	Emilia-Romagna	Modena	Soliera	1.356,07
I803	Emilia-Romagna	Parma	Solignano	7.423,42
I808	Piemonte	Alessandria	Solonghello	177,46
I815	Lombardia	Lodi	Somaglia	6.916,46
I819	Lombardia	Varese	Somma Lombardo	2.211,30
I821	Veneto	Verona	Sommacampagna	328,71
I822	Piemonte	Cuneo	Sommariva del Bosco	6.521,70
I823	Piemonte	Cuneo	Sommariva Perno	935,61
I825	Lombardia	Pavia	Sommo	310,40
I826	Veneto	Verona	Sona	834,52
I827	Lombardia	Cremona	Soncino	11.235,14
I828	Lombardia	Sondrio	Sondalo	15.314,48
I829	Lombardia	Sondrio	Sondrio	26.989,49
I831	Lombardia	Brescia	Sonico	41.237,13
I832	Lazio	Latina	Sonnino	810,81
I838	Lazio	Frosinone	Sora	20.533,15
I840	Emilia-Romagna	Parma	Soragna	16.864,16
I845	Emilia-Romagna	Parma	Sorbolo	11.983,28
I847	Piemonte	Biella	Sordevolo	5.572,01
I849	Lombardia	Cremona	Soresina	27.444,57
I850	Veneto	Verona	Sorgà	11.833,24
I856	Lombardia	Como	Sorico	1.461,44
I863	Sardegna	Sassari	Sorso	194,59
I865	Lombardia	Cremona	Sospiro	3.430,93
I866	Veneto	Belluno	Sospirolo	12.387,72
I867	Veneto	Vicenza	Sossano	3.306,67
I869	Lombardia	Bergamo	Sotto il Monte Giovanni XXIII	333,06
I872	Calabria	Catanzaro	Soverato	372,94
I873	Lombardia	Bergamo	Sovere	11.087,31
I875	Calabria	Catanzaro	Soveria Simeri	29,14
I876	Veneto	Belluno	Soverzene	33.627,32
I877	Toscana	Siena	Sovicille	922,40
I879	Veneto	Vicenza	Sovizzo	2.156,57
I673	Veneto	Belluno	Sovramonte	22.070,42
I885	Campania	Caserta	Sparanise	437.720,30
I886	Piemonte	Torino	Sparone	3.937,88
I887	Puglia	Lecce	Specchia	17.199,85
I888	Umbria	Perugia	Spello	13.946,22
I894	Lombardia	Pavia	Spessa	590,22
I895	Calabria	Cosenza	Spezzano Albanese	1.539,72
I901	Piemonte	Alessandria	Spigno Monferrato	2.251,43




I902	Lazio	Latina	Spigno Saturnia	6.950,44
I903	Emilia-Romagna	Modena	Spilamberto	1.163,80
I906	Lombardia	Cremona	Spinadesco	24.727,94
I907	Puglia	Barletta-Andria-Trani	Spinazzola	164.092,22
I908	Veneto	Venezia	Spinea	1.890,97
I909	Lombardia	Cremona	Spineda	1.099,10
I910	Molise	Campobasso	Spinete	886,91
I912	Marche	Ascoli Piceno	Spinetoli	5.473,36
I914	Lombardia	Cremona	Spino d'Adda	5.965,60
I919	Lombardia	Bergamo	Spirano	10.009,95
I921	Umbria	Perugia	Spoletto	62.869,87
I922	Abruzzo	Pescara	Spoltore	3.451,27
I923	Puglia	Lecce	Spongano	6.841,25
I927	Veneto	Treviso	Spresiano	1.098,50
I930	Puglia	Lecce	Squinzano	17.591,97
I935	Lombardia	Cremona	Stagno Lombardo	251,16
I938	Veneto	Padova	Stanghella	1.857,15
M298	Puglia	Taranto	Statte	13.302,20
I942	Toscana	Lucca	Stazzema	2.756,53
I946	Liguria	Savona	Stella	3.137,05
I950	Puglia	Lecce	Sternatia	60.589,71
I953	Veneto	Rovigo	Stienta	4.781,32
I954	Basilicata	Matera	Stigliano	16.509,06
I962	Puglia	Foggia	Stornara	93.915,30
I963	Puglia	Foggia	Stornarella	27.599,87
I968	Lombardia	Pavia	Stradella	22.249,94
I969	Piemonte	Torino	Strambinello	8.532,34
I970	Piemonte	Torino	Strambino	3.386,73
I973	Lazio	Frosinone	Strangolagalli	5.276,83
I977	Piemonte	Alessandria	Strevi	122,44
I978	Campania	Napoli	Striano	10.400,05
I981	Umbria	Terni	Stroncone	6.356,63
I982	Calabria	Crotone	Strongoli	223.216,28
I990	Campania	Avellino	Sturno	4.993,54
I991	Toscana	Arezzo	Subbiano	9.322,98
I997	Lombardia	Bergamo	Suisio	162,91
I804	Abruzzo	L'Aquila	Sulmona	60.992,44
L006	Sardegna	Oristano	Suni	3.499,04
L007	Piemonte	Novara	Suno	1.026,75
L008	Puglia	Lecce	Supersano	13.324,23
L009	Lazio	Frosinone	Supino	4.399,26
L010	Puglia	Lecce	Surano	20.305,54
L011	Puglia	Lecce	Surbo	34.798,90
L013	Piemonte	Torino	Susa	1.001,46
L014	Veneto	Treviso	Susegana	2.295,39
L015	Lombardia	Mantova	Sustinente	4.931,06
L019	Toscana	Livorno	Suvereto	50.384,85
L020	Lombardia	Mantova	Suzzara	24.486,74
L022	Lombardia	Lecco	Taceno	14,63
L024	Liguria	Imperia	Taggia	2.953,74
L025	Abruzzo	L'Aquila	Tagliacozzo	7.574,44
L026	Veneto	Rovigo	Taglio di Po	539,09
L035	Lombardia	Sondrio	Talamona	18.893,34
L047	Abruzzo	Chieti	Taranta Peligna	5.162,28
L048	Piemonte	Cuneo	Tarantasca	1.176,90
L049	Puglia	Taranto	Taranto	2.906.969,15
D024	Lazio	Viterbo	Tarquinia	17.443,30
L055	Calabria	Cosenza	Tarsia	216.338,85
L063	Calabria	Reggio di Calabria	Taurianova	16.607,62
L064	Puglia	Lecce	Taurisano	7.047,50
L066	Piemonte	Torino	Tavagnasco	16.256,94
F260	Lombardia	Lodi	Tavazzano con Villavesco	895,16
L071	Lombardia	Como	Tavernerio	1.390,32
L073	Lombardia	Bergamo	Tavernola Bergamasca	108.856,90
L074	Puglia	Lecce	Taviano	31.143,34
L078	Marche	Pesaro e Urbino	Tavoletto	109,41
L081	Marche	Pesaro e Urbino	Tavullia	25.220,14
L083	Campania	Caserta	Teano	6.262,35
L084	Lombardia	Sondrio	Teglio	41.231,38
L085	Veneto	Venezia	Teglio Veneto	2.649,87




L086	Campania	Benevento	Telese Terme	3.601,96
L087	Lombardia	Bergamo	Telgate	7.286,50
L093	Sardegna	Sassari	Tempio Pausania	16.454,55
L094	Lombardia	Brescia	Temù	22.511,85
L100	Veneto	Padova	Teolo	3.316,54
L102	Campania	Avellino	Teora	15.234,22
L103	Abruzzo	Teramo	Teramo	55.919,00
L104	Piemonte	Novara	Terdobbiate	4.836,60
M282	Sardegna	Sassari	Tergu	14.622,63
L109	Puglia	Bari	Terlizzi	54.440,16
L112	Sicilia	Palermo	Termini Imerese	126.708,93
L113	Molise	Campobasso	Termoli	930.689,88
L115	Lombardia	Varese	Ternate	34.487,27
L117	Umbria	Terni	Terni	191.700,56
L118	Lombardia	Bergamo	Terno d'Isola	6.800,32
L120	Lazio	Latina	Terracina	10.876,69
L124	Calabria	Cosenza	Terranova da Sibari	8.389,70
L125	Lombardia	Lodi	Terranova dei Passerini	6.480,43
L127	Calabria	Reggio di Calabria	Terranova Sappo Minulio	165,73
L123	Toscana	Arezzo	Terranuova Bracciolini	73.059,84
L131	Sicilia	Palermo	Terrasini	76,44
L136	Veneto	Verona	Terrazzo	3.198,13
M381	Emilia-Romagna	Ferrara	Terre del Reno	6.193,07
M379	Marche	Pesaro e Urbino	Terre Roveresche	29.940,02
L139	Piemonte	Alessandria	Terruggia	1.484,64
L140	Sardegna	Nuoro	Tertenia	776,14
L142	Campania	Napoli	Terzigno	115,72
L153	Sardegna	Nuoro	Teti	17.821,44
L155	Campania	Caserta	Teverola	38.113,19
L156	Veneto	Vicenza	Tezze sul Brenta	14.868,01
L157	Veneto	Vicenza	Thiene	4.825,18
L166	Puglia	Lecce	Tiggiano	1.785,42
L168	Piemonte	Asti	Tigliole	179,89
L175	Lombardia	Sondrio	Tirano	17.803,42
L181	Basilicata	Potenza	Tito	75.434,90
L182	Lazio	Roma	Tivoli	116.146,15
L183	Emilia-Romagna	Parma	Tizzano Val Parma	9.757,75
L184	Emilia-Romagna	Reggio nell'Emilia	Toano	2.026,04
L186	Abruzzo	Pescara	Tocco da Casauria	5.312,31
L188	Umbria	Perugia	Todi	19.896,61
L190	Liguria	Savona	Toirano	573,68
L191	Marche	Macerata	Tolentino	48.377,93
L192	Lazio	Roma	Tolfa	2.228,50
L193	Piemonte	Biella	Tollegno	458,20
L194	Abruzzo	Chieti	Tollo	1.941,30
L203	Piemonte	Asti	Tonco	9.203,79
L207	Abruzzo	Teramo	Torano Nuovo	12.893,52
L210	Lombardia	Brescia	Torbole Casaglia	13.098,71
L213	Puglia	Brindisi	Torchiarolo	90.605,29
L215	Molise	Campobasso	Torella del Sannio	213,22
L216	Umbria	Perugia	Torgiano	4.328,03
L219	Piemonte	Torino	Torino	1.074.642,15
L218	Abruzzo	Chieti	Torino di Sangro	10.323,87
L220	Puglia	Bari	Toritto	12.693,68
L223	Piemonte	Novara	Tornaco	3.438,89
L224	Abruzzo	Chieti	Tornareccio	838,99
L229	Emilia-Romagna	Parma	Tornolo	4.257,69
L237	Lombardia	Pavia	Torrazza Coste	533,98
L238	Piemonte	Torino	Torrazza Piemonte	4.411,00
L245	Campania	Napoli	Torre Annunziata	1.680,59
L263	Abruzzo	Pescara	Torre de' Passeri	143,33
L258	Lombardia	Cremona	Torre de' Picenardi	520,47
L265	Lombardia	Bergamo	Torre de' Roveri	811,63
L267	Veneto	Venezia	Torre di Mosto	130,77
L240	Calabria	Catanzaro	Torre di Ruggiero	4.912,09
L269	Lombardia	Pavia	Torre d'Isola	16.959,06
L274	Campania	Salerno	Torre Orsaia	3.841,52
L276	Lombardia	Bergamo	Torre Pallavicina	337,70
L278	Piemonte	Cuneo	Torre San Giorgio	1.770,02
L280	Puglia	Brindisi	Torre Santa Susanna	60.402,91




L248	Veneto	Vicenza	Torrebelvicino	1.138,98
L254	Campania	Benevento	Torrecozzo	18,93
L273	Puglia	Foggia	Torretrane	83.933,84
M286	Sicilia	Messina	Torrenova	341,25
L285	Lombardia	Pavia	Torrevecchia Pia	367,73
L297	Veneto	Vicenza	Torri di Quartesolo	2.155,98
L286	Lazio	Rieti	Torri in Sabina	57,54
L290	Lazio	Frosinone	Torrice	1.837,84
L294	Puglia	Taranto	Torricella	15.634,71
L291	Abruzzo	Chieti	Torricella Peligna	3.742,47
L295	Abruzzo	Teramo	Torricella Sicura	3.049,96
L299	Emilia-Romagna	Parma	Torriole	4.712,53
L303	Toscana	Siena	Torrita di Siena	349,75
A355	Sardegna	Nuoro	Tortoli	1.913,87
L304	Piemonte	Alessandria	Tortona	141.460,96
L307	Abruzzo	Teramo	Tortoreto	2.777,09
L312	Lombardia	Brescia	Toscolano-Maderno	1.085,86
L316	Lombardia	Sondrio	Tovo di Sant'Agata	504,50
L319	Lombardia	Varese	Tradate	5.320,42
L328	Puglia	Barletta-Andria-Trani	Trani	131.831,01
L330	Lombardia	Sondrio	Traona	381,14
L331	Sicilia	Trapani	Trapani	135.253,22
L336	Piemonte	Verbano-Cusio-Ossola	Trasquera	387,11
L339	Lombardia	Brescia	Travagliato	1.166,04
L346	Emilia-Romagna	Parma	Traversetolo	574,53
L340	Piemonte	Torino	Traves	190,00
L349	Veneto	Padova	Trebaseleghe	20.325,02
L353	Calabria	Cosenza	Trebisacce	1.436,03
M318	Marche	Ancona	Trecastelli	11.615,39
L356	Piemonte	Novara	Treccate	523.887,59
L357	Basilicata	Potenza	Trecchina	68.682,16
L359	Veneto	Rovigo	Trecenta	5.609,46
L363	Abruzzo	Chieti	Treglio	176,90
L364	Veneto	Verona	Tregnago	271,50
L366	Marche	Macerata	Treia	246.996,77
L368	Lombardia	Lecco	Tremenico	1.165,64
M341	Lombardia	Como	Tremezzina	3.312,12
L380	Lombardia	Brescia	Trenzano	16.116,60
L383	Puglia	Lecce	Trepuzzi	5.181,33
L384	Toscana	Siena	Trequanda	8.428,74
L388	Lombardia	Bergamo	Trescore Balneario	3.413,26
L389	Lombardia	Cremona	Trescore Cremasco	4.018,49
L390	Emilia-Romagna	Ferrara	Tresigallo	8.654,20
L396	Veneto	Verona	Trevenzuolo	2.741,47
L397	Umbria	Perugia	Trevi	14.208,01
L400	Lombardia	Bergamo	Treviglio	21.138,66
L404	Lombardia	Bergamo	Treviolo	1.347,41
L407	Veneto	Treviso	Treviso	4.320,73
L409	Lombardia	Milano	Trezzano sul Naviglio	577,80
L411	Lombardia	Milano	Trezzo sull'Adda	75.094,92
L414	Veneto	Padova	Tribano	81,90
L415	Lombardia	Milano	Tribiano	2.291,69
L418	Basilicata	Matera	Tricarico	79.268,02
L419	Puglia	Lecce	Tricase	13.576,52
L422	Veneto	Belluno	Trichiana	1.966,42
L425	Puglia	Bari	Triggiano	8.880,26
L426	Lombardia	Cremona	Trigolo	1.982,53
L427	Piemonte	Cuneo	Trinità	10.759,41
B915	Puglia	Barletta-Andria-Trani	Trinitapoli	127.004,49
L429	Piemonte	Vercelli	Trino	47.587,63
L433	Veneto	Vicenza	Trissino	1.355,45
L434	Lombardia	Monza e della Brianza	Triuggio	74,91
L435	Molise	Campobasso	Trivento	3.139,01
L439	Basilicata	Potenza	Trivigno	734,64
L440	Lombardia	Pavia	Trivulzio	1.855,78
L445	Piemonte	Torino	Trofarello	355,71
L447	Puglia	Foggia	Troia	504.681,35
A705	Lombardia	Varese	Tronzano Lago Maggiore	43.808,31
L451	Piemonte	Vercelli	Tronzano Vercellese	511,11
L453	Lombardia	Pavia	Trovo	4.640,39




L454	Lombardia	Milano	Truccazzano	6.530,69
L458	Molise	Campobasso	Tufara	6.035,89
L461	Campania	Avellino	Tufo	6.542,62
L462	Puglia	Lecce	Tuglie	1.544,91
L464	Sardegna	Sassari	Tula	144.200,67
L469	Lombardia	Lodi	Turano Lodigiano	405.118,51
L470	Lombardia	Como	Turate	1.785,62
L471	Lombardia	Milano	Turbigo	246.984,19
L472	Puglia	Bari	Turi	210.596,01
L475	Abruzzo	Pescara	Turrivalignani	5.372,64
L477	Basilicata	Matera	Tursi	1.351,35
L310	Lazio	Viterbo	Tuscania	31.805,25
C789	Lombardia	Bergamo	Ubiale Clanezzo	9.289,92
L480	Lombardia	Varese	Uboldo	236,96
L482	Sicilia	Messina	Ucria	2.647,01
L484	Puglia	Lecce	Ugento	177.569,25
L488	Sardegna	Oristano	Ulà Tirso	10.082,71
D786	Umbria	Perugia	Umbertide	15.642,09
L494	Lombardia	Brescia	Urigo d'Oglio	1.397,35
L497	Veneto	Padova	Urbana	341,80
L498	Marche	Pesaro e Urbino	Urbania	33.819,69
L500	Marche	Pesaro e Urbino	Urbino	24.272,39
L501	Marche	Macerata	Urbisaglia	1.374,61
L502	Lombardia	Bergamo	Urgnano	12.538,48
L505	Molise	Campobasso	Ururi	39.643,96
L511	Lombardia	Monza e della Brianza	Usmate Velate	3.811,87
L522	Toscana	Pistoia	Uzzano	1.294,84
L528	Liguria	Savona	Vado Ligure	358.493,46
L533	Toscana	Lucca	Vagli Sotto	2.737,83
L532	Basilicata	Potenza	Vaglio Basilicata	40.894,25
L537	Toscana	Prato	Vaiano	842,56
L535	Lombardia	Cremona	Vaiano Cremasco	80,26
L539	Lombardia	Cremona	Vailate	1.705,19
L540	Campania	Caserta	Vairano Patenora	93,69
M374	Veneto	Belluno	Val di Zoldo	7.210,06
L638	Lombardia	Sondrio	Val Masino	20.521,68
L544	Lombardia	Bergamo	Valbondione	3.039,60
L545	Lombardia	Bergamo	Valbrembo	5.125,30
L551	Veneto	Vicenza	Valdagno	6.211,62
L556	Piemonte	Biella	Valdengo	286,27
G319	Sicilia	Trapani	Valderice	21.245,02
L557	Lombardia	Sondrio	Valdidentro	118.423,30
L558	Piemonte	Cuneo	Valdieri	2.459,05
L563	Lombardia	Sondrio	Valdisotto	1.036,04
L565	Veneto	Treviso	Valdobbiadene	530,33
L566	Piemonte	Vercelli	Valduggia	307,67
L567	Veneto	Verona	Valeggio sul Mincio	1.001,50
L569	Lazio	Viterbo	Valentano	26.592,94
L570	Piemonte	Alessandria	Valenza	33.975,72
L571	Puglia	Bari	Valenzano	280,51
L572	Lombardia	Lodi	Valera Fratta	10.216,62
L573	Umbria	Perugia	Valfabbrica	11.716,00
L574	Piemonte	Asti	Valfenera	416,46
M382	Marche	Macerata	Valfornace	6.119,98
L576	Lombardia	Sondrio	Valfurva	7.183,74
L579	Lombardia	Bergamo	Valgoglio	17.196,13
L589	Campania	Avellino	Vallata	79.044,97
L590	Veneto	Belluno	Valle di Cadore	2.178,80
L593	Lombardia	Pavia	Valle Lomellina	1.175,21
L598	Lazio	Frosinone	Vallecorsa	278,62
L603	Sicilia	Palermo	Valledolmo	3.904,04
I322	Calabria	Catanzaro	Vallefiorita	46.895,12
M331	Marche	Pesaro e Urbino	Vallefoglia	8.268,64
L609	Sicilia	Caltanissetta	Vallelunga Pratameno	8.891,34
L616	Campania	Avellino	Vallesaccarda	20.273,65
L623	Lombardia	Bergamo	Valleve	7.142,50
L628	Campania	Salerno	Vallo della Lucania	1.135,30
L634	Lombardia	Lecco	Valmadrera	29.071,63
L639	Lazio	Roma	Valmontone	137.479,83
M320	Emilia-Romagna	Bologna	Valsamoggia	6.493,03



L650	Veneto	Vicenza	Valstagna	4.310,33
L651	Piemonte	Verbano-Cusio-Ossola	Valstrona	3.669,28
L655	Lombardia	Bergamo	Valtorta	5.372,07
L468	Lombardia	Brescia	Valvestino	1.057,49
L667	Lombardia	Milano	Vaprio d'Adda	646,19
L669	Piemonte	Vercelli	Varallo	71,66
L670	Piemonte	Novara	Varallo Pombia	3.997,59
L672	Emilia-Romagna	Parma	Varano de' Melegari	83,95
L676	Lazio	Rieti	Varco Sabino	29,07
L682	Lombardia	Varese	Varese	2.304,05
L691	Piemonte	Verbano-Cusio-Ossola	Varzo	11.068,99
E372	Abruzzo	Chieti	Vasto	16.441,45
L696	Molise	Isernia	Vastogirardi	14.269,03
L700	Veneto	Treviso	Vazzola	1.232,51
L702	Toscana	Pisa	Vecchiano	340,70
L706	Veneto	Treviso	Vedelago	874,11
L710	Veneto	Padova	Veggiano	8.494,29
L711	Puglia	Lecce	Veglie	138.915,13
L719	Lazio	Roma	Velletri	24.112,95
L720	Lombardia	Pavia	Vellezzo Bellini	3.949,33
L725	Molise	Isernia	Venafro	26.165,10
L727	Piemonte	Torino	Venaria Reale	17.963,09
L728	Marche	Ascoli Piceno	Venarotta	822,48
L729	Piemonte	Cuneo	Venasca	3.057,36
L726	Piemonte	Torino	Venaus	8.268,21
L733	Lombardia	Varese	Venegono Inferiore	1.153,77
L736	Veneto	Venezia	Venezia	390.886,65
L738	Basilicata	Potenza	Venosa	13.077,71
L741	Liguria	Imperia	Ventimiglia	7.914,27
L746	Piemonte	Verbano-Cusio-Ossola	Verbania	1.259,95
L749	Lombardia	Sondrio	Verceia	7.825,95
L750	Piemonte	Vercelli	Vercelli	7.570,22
L752	Lombardia	Bergamo	Verdellino	19.645,84
L753	Lombardia	Bergamo	Verdello	3.300,84
M337	Lombardia	Lecco	Verderio	518,24
L758	Piemonte	Cuneo	Verduno	6.033,08
L764	Emilia-Romagna	Forlì-Cesena	Verghereto	923,83
L765	Lombardia	Varese	Vergiate	3.249,65
L771	Piemonte	Cuneo	Vernante	4.752,66
L772	Emilia-Romagna	Piacenza	Vernasca	10.524,49
L776	Puglia	Lecce	Vernole	5.445,39
L777	Lombardia	Brescia	Verolanuova	2.549,54
L778	Lombardia	Brescia	Verolavecchia	415,72
L779	Piemonte	Torino	Verolengo	6.985,66
L780	Lazio	Frosinone	Veroli	1.295,66
L781	Veneto	Verona	Verona	273.882,94
D193	Veneto	Verona	Veronella	2.715,93
L784	Lombardia	Pavia	Verretto	9.349,80
L785	Piemonte	Biella	Verrone	3.591,53
L788	Lombardia	Pavia	Verrua Po	5.509,63
L792	Lombardia	Como	Vertemate con Minoprio	2.797,99
L795	Lombardia	Bergamo	Vertova	3.192,99
L797	Emilia-Romagna	Rimini	Verucchio	413,60
L804	Piemonte	Cuneo	Verzuolo	30.010,73
L806	Lombardia	Cremona	Vescovato	3.818,98
L812	Lombardia	Brescia	Vestone	7.115,98
L814	Lazio	Viterbo	Vetralla	2.188,39
L815	Emilia-Romagna	Reggio nell'Emilia	Vetto	28,26
L817	Piemonte	Cuneo	Veza d'Alba	355,45
L816	Lombardia	Brescia	Veza d'Oglio	2.243,61
L819	Liguria	La Spezia	Vezzano Ligure	26.262,07
L820	Emilia-Romagna	Reggio nell'Emilia	Vezzano sul Crostolo	200,38
L826	Lombardia	Mantova	Viadana	9.430,84
L833	Toscana	Lucca	Viareggio	1.530,32
F537	Calabria	Vibo Valentia	Vibo Valentia	2.252,25
L837	Sicilia	Palermo	Vicari	40.717,87
L838	Toscana	Firenze	Vicchio	90,50
L840	Veneto	Vicenza	Vicenza	7.049,02
L841	Piemonte	Cuneo	Vicoforte	580,81
L850	Toscana	Pisa	Vicopisano	440,01



M259	Sardegna	Sassari	Viddalba	21.576,96
L854	Lombardia	Pavia	Vidigulfo	4.123,62
L868	Emilia-Romagna	Ferrara	Vigarano Mainarda	16.944,09
L869	Veneto	Verona	Vigasio	501,72
L872	Lombardia	Pavia	Vigevano	39.322,16
L878	Veneto	Padova	Vighizzolo d'Este	8.262,50
L880	Piemonte	Biella	Vigliano Biellese	361,29
L883	Lombardia	Milano	Vignate	39.336,50
L885	Emilia-Romagna	Modena	Vignola	12.337,95
L887	Piemonte	Alessandria	Vignole Borbera	6.514,89
L888	Piemonte	Cuneo	Vignolo	4.193,11
L889	Piemonte	Verbano-Cusio-Ossola	Vignone	247,68
L890	Veneto	Belluno	Vigo di Cadore	4.119,84
L892	Veneto	Padova	Vigodarzere	488,53
L897	Emilia-Romagna	Piacenza	Vigolzone	3.187,45
L898	Piemonte	Torino	Vigone	2.911,60
L899	Veneto	Venezia	Vigonovo	1.715,46
L900	Veneto	Padova	Vigonza	4.189,19
L912	Veneto	Verona	Villa Bartolomea	3.879,76
L913	Toscana	Lucca	Villa Basilica	2.387,66
L919	Lombardia	Brescia	Villa Carcina	10.294,01
L920	Puglia	Brindisi	Villa Castelli	47.831,45
L926	Toscana	Lucca	Villa Collemantina	1.414,63
L928	Lombardia	Milano	Villa Cortese	609,30
A215	Lombardia	Bergamo	Villa d'Almè	753,89
L934	Veneto	Padova	Villa del Conte	779,02
L907	Lombardia	Sondrio	Villa di Chiavenna	6.370,80
L936	Lombardia	Bergamo	Villa di Serio	3.249,69
L908	Lombardia	Sondrio	Villa di Tirano	69.228,82
L938	Lombardia	Bergamo	Villa d'Ogna	10.787,62
A081	Lazio	Frosinone	Villa Latina	8.485,25
L844	Campania	Caserta	Villa Literno	1.371,83
L969	Emilia-Romagna	Reggio nell'Emilia	Villa Minozzo	195,90
F804	Lombardia	Mantova	Villa Poma	3.402,13
M018	Calabria	Reggio di Calabria	Villa San Giovanni	4.230,18
L905	Lazio	Frosinone	Villa Santa Lucia	35.674,00
L916	Sicilia	Palermo	Villabate	1.507,78
L923	Lombardia	Brescia	Villachiaro	1.463,08
L924	Sardegna	Sud Sardegna	Villacidro	63.199,08
L939	Veneto	Rovigo	Villadose	611,45
L906	Piemonte	Verbano-Cusio-Ossola	Villadossola	14.324,31
L942	Piemonte	Cuneo	Villafalletto	13.095,74
L949	Veneto	Verona	Villafranca di Verona	5.075,09
L947	Veneto	Padova	Villafranca Padovana	2.497,30
L948	Piemonte	Torino	Villafranca Piemonte	28.058,60
L951	Sicilia	Palermo	Villafрати	19.791,00
L952	Veneto	Vicenza	Villaga	55,69
L953	Sardegna	Nuoro	Villagrande Strisaili	34.098,24
L959	Sicilia	Caltanissetta	Villalba	16.647,11
L964	Abruzzo	Chieti	Villamagna	1.326,91
L966	Sardegna	Sud Sardegna	Villamar	522,25
L967	Veneto	Rovigo	Villamarzana	24.007,75
L982	Piemonte	Torino	Villanova Canavese	756,75
L983	Lombardia	Pavia	Villanova d'Ardenghi	940,00
L984	Piemonte	Asti	Villanova d'Asti	1.959,45
L985	Veneto	Rovigo	Villanova del Ghebbo	1.275,05
L977	Lombardia	Lodi	Villanova del Sillaro	21.678,08
L974	Piemonte	Cuneo	Villanova Mondovì	15.465,16
L972	Piemonte	Alessandria	Villanova Monferrato	48,18
L990	Piemonte	Cuneo	Villanova Solaro	385,50
L980	Emilia-Romagna	Piacenza	Villanova sull'Arda	572,33
L994	Lombardia	Pavia	Villanterio	9.149,67
L995	Lombardia	Brescia	Villanuova sul Clisi	3.504,99
B903	Calabria	Cosenza	Villapiana	3.489,30
M014	Piemonte	Torino	Villar Perosa	1.301,80
M015	Piemonte	Cuneo	Villar San Costanzo	19.329,09
M002	Piemonte	Torino	Villarbasse	1.537,21
G309	Campania	Napoli	Villaricca	48,48
M011	Sicilia	Enna	Villarosa	21.967,63
M017	Lombardia	Monza e della Brianza	Villasanta	991,40




M025	Sardegna	Sud Sardegna	Villasor	8.521,97
M027	Piemonte	Torino	Villastellone	5.578,81
M030	Sardegna	Oristano	Villaurbana	39.639,80
M032	Veneto	Vicenza	Villaverla	1.912,64
M044	Lombardia	Mantova	Villimpenta	1.380,83
M045	Lombardia	Bergamo	Villongo	2.427,85
M050	Lombardia	Bergamo	Vilminore di Scalve	10.173,62
M052	Lombardia	Monza e della Brianza	Vimercate	982,80
M053	Lombardia	Milano	Vimodrone	2.198,33
M055	Piemonte	Cuneo	Vinadio	6.478,84
M057	Molise	Campobasso	Vinchiaturò	4.376,12
M060	Piemonte	Torino	Vinovo	379,47
M063	Piemonte	Cuneo	Viola	7.796,06
M065	Lombardia	Brescia	Vione	76,25
M070	Lombardia	Brescia	Visano	3.084,76
M071	Piemonte	Torino	Vische	43,00
M078	Marche	Macerata	Visso	750,48
M081	Sicilia	Trapani	Vita	2.462,60
M082	Lazio	Viterbo	Viterbo	67.408,52
M086	Lazio	Viterbo	Vitorchiano	6.220,31
M088	Sicilia	Ragusa	Vittoria	115.411,34
M089	Veneto	Treviso	Vittorio Veneto	92.168,69
M092	Campania	Caserta	Vitulazio	10.600,87
M100	Sicilia	Catania	Vizzini	118.997,22
M101	Lombardia	Varese	Vizzola Ticino	18.881,09
M103	Veneto	Padova	Vo'	1.084,08
M104	Lombardia	Brescia	Vobarno	29.935,56
M109	Lombardia	Pavia	Voghera	248.668,41
M110	Emilia-Romagna	Ferrara	Voghiera	1.823,16
M115	Campania	Napoli	Volla	21.698,13
M116	Lombardia	Cremona	Volongo	2.396,66
M122	Piemonte	Torino	Volpiano	13.593,89
M125	Lombardia	Mantova	Volta Mantovana	2.712,78
M131	Puglia	Foggia	Volturara Appula	20.837,92
M132	Puglia	Foggia	Volturino	56.420,76
M133	Piemonte	Torino	Volvera	97,62
M136	Piemonte	Cuneo	Vottignasco	5.839,06
M140	Calabria	Catanzaro	Zagarise	3.451,00
M141	Lazio	Roma	Zagarolo	365,01
M144	Lombardia	Bergamo	Zandobbio	405,81
M145	Veneto	Vicenza	Zanè	1.738,83
M147	Lombardia	Bergamo	Zanica	6.810,92
M158	Lombardia	Lodi	Zelo Buon Persico	367,73
M161	Lombardia	Pavia	Zeme	2.802,40
M163	Veneto	Treviso	Zenson di Piave	229,32
M167	Lombardia	Pavia	Zerbolò	1.483,04
M169	Toscana	Massa-Carrara	Zeri	3.610,83
M170	Veneto	Vicenza	Zermeghedo	343,91
M171	Veneto	Treviso	Zero Branco	3.048,62
M172	Veneto	Verona	Zevio	21.905,98
M176	Emilia-Romagna	Piacenza	Ziano Piacentino	2.260,53
M178	Veneto	Verona	Zimella	1.267,68
M180	Lombardia	Pavia	Zinasco	443,26
M184	Lombardia	Bergamo	Zogno	1.532,76
M185	Emilia-Romagna	Bologna	Zola Predosa	11.505,29
M187	Puglia	Lecce	Zollino	19.205,88
M202	Calabria	Cosenza	Zumpano	1.576,17
M203	Campania	Avellino	Zungoli	131,04

Totale Comuni delle Regioni a statuto ordinario e delle Regioni Siciliana e Sardegna	118.473.510,09
---	-----------------------


Altre Regioni a statuto speciale e Province Autonome

Regione Friuli Venezia Giulia	1.190.930,44
Regione Valle d'Aosta	24.707,61
Provincia autonoma di Bolzano	1.948.504,90
Provincia autonoma di Trento	3.529.559,66
Totale altre Regioni e Province Autonome	6.693.702,61

Totale tutte le Regioni e Province autonome	125.167.212,70
--	-----------------------



Allegato B - Erogazione per ristoro ai comuni della perdita di gettito a seguito della rideterminazione delle rendite dei fabbricati D				
Codice comune	Regione	Sigla	Comune	Rettifica 2016
Comuni delle Regioni a statuto ordinario e delle Regioni Siciliana e Sardegna				
A056	Sicilia	Catania	Adrano	19.444,94
A071	Toscana	Pistoia	Agliana	490,65
A089	Sicilia	Agrigento	Agrigento	2.293,70
A092	Marche	Ancona	Agugliano	294,84
A229	Sicilia	Palermo	Altavilla Milicia	90,91
A241	Toscana	Lucca	Altopascio	3.462,11
A271	Marche	Ancona	Ancona	6.354,82
A564	Toscana	Firenze	Bagno a Ripoli	310,81
A657	Toscana	Lucca	Barga	1.024,60
A766	Sicilia	Catania	Belpasso	5.235,26
A851	Toscana	Arezzo	Bibbiena	362,49
A953	Piemonte	Novara	Bolzano Novarese	286,65
A978	Sardegna	Sassari	Bonorva	11.871,40
B124	Lombardia	Brescia	Braone	55,69
B212	Lombardia	Monza e della Brianza	Brugherio	6.378,17
B362	Campania	Caserta	Caiazzo	1.726,25
B537	Sicilia	Caltanissetta	Campofranco	49,55
B606	Abruzzo	L'Aquila	Canistro	4.646,87
B686	Lombardia	Cremona	Capralba	1.151,38
B698	Lombardia	Brescia	Capriano del Colle	214,98
B879	Veneto	Treviso	Casale sul Sile	29,62
C222	Puglia	Foggia	Castelnuovo della Daunia	12.576,33
C321	Marche	Ascoli Piceno	Castignano	1.060,75
C417	Lombardia	Brescia	Cedegolo	154,05
C632	Abruzzo	Chieti	Chieti	48,11
C661	Toscana	Siena	Chiusdino	8.390,98
C760	Lombardia	Brescia	Civate Camuno	100,11
C853	Abruzzo	Pescara	Collecervino	803,03
C948	Lombardia	Brescia	Concesio	29,49
D210	Marche	Ascoli Piceno	Cupra Marittima	879,57
D251	Lombardia	Brescia	Darfo Boario Terme	101,64
D488	Marche	Pesaro e Urbino	Fano	7.341,10
D738	Abruzzo	Chieti	Fossacesia	112,72
D749	Marche	Pesaro e Urbino	Fossombrone	5.166,03
D879	Veneto	Padova	Galliera Veneta	871,42
D960	Sicilia	Caltanissetta	Gela	16.938,72
E201	Lombardia	Sondrio	Grosotto	228,23
E390	Sicilia	Agrigento	Joppolo Giancaxio	136,30
E395	Lombardia	Milano	Lacchiarella	124,69
E559	Abruzzo	Chieti	Lettopalena	262,08
E573	Sicilia	Agrigento	Licata	585,59
E691	Abruzzo	Pescara	Loreto Aprutino	223,18
E884	Lombardia	Brescia	Manerbio	6.741,61
F023	Toscana	Massa-Carrara	Massa	173,30
F270	Sardegna	Oristano	Mogorella	22.981,55
F423	Lombardia	Lodi	Montanaso Lombardo	58.476,08
F589	Marche	Pesaro e Urbino	Monte Porzio	4.211,85
F441	Abruzzo	Pescara	Montebello di Bertona	268,64
F533	Marche	Pesaro e Urbino	Montelabbate	5.275,06
F560	Marche	Ancona	Montemarciano	2.535,27
F612	Toscana	Grosseto	Monterotondo Marittimo	69.841,32
F661	Toscana	Pisa	Monteverdi Marittimo	36.831,96
F677	Toscana	Grosseto	Montieri	48.097,82
F777	Puglia	Foggia	Motta Montecorvino	443,55
F830	Sicilia	Caltanissetta	Mussomeli	2.001,63
F857	Lazio	Roma	Nazzano	4.465,75
F908	Abruzzo	Pescara	Nocciano	235,46
F978	Marche	Ancona	Numana	93,98
G157	Marche	Ancona	Osimo	83,33
G191	Sardegna	Nuoro	Ottana	5.542,83
G228	Piemonte	Cuneo	Paesana	39,99
G273	Sicilia	Palermo	Palermo	479,11
G438	Abruzzo	Pescara	Penne	545,45
G598	Lazio	Frosinone	Piedimonte San Germano	2.647,42



G688	Veneto	Padova	Piombino Dese	102,81
M367	Emilia-Romagna	Parma	Polesine Zibello	6.545,03
G804	Toscana	Pisa	Pomarance	127.670,63
B662	Veneto	Belluno	Ponte nelle Alpi	338,54
F299	Sicilia	Agrigento	Porto Empedocle	459,05
G925	Liguria	La Spezia	Portovenere	92.785,53
H157	Toscana	Siena	Radicondoli	1.465,02
H222	Toscana	Firenze	Reggello	753,48
I156	Marche	Macerata	San Severino Marche	3.362,71
I187	Toscana	Grosseto	Santa Fiora	45.441,40
I718	Sardegna	Oristano	Siamanna	9.051,72
I745	Calabria	Catanzaro	Simeri Cricchi	8.529,07
I879	Veneto	Vicenza	Sovizzo	215,91
L024	Liguria	Imperia	Taggia	540,16
L435	Molise	Campobasso	Trivento	29,91
L572	Lombardia	Lodi	Valera Fratta	6.036,99
M331	Marche	Pesaro e Urbino	Vallefoglia	2.769,98
L926	Toscana	Lucca	Villa Collemandina	342,99
M030	Sardegna	Oristano	Villaurbana	39.639,80
Totale algebrico Comuni delle Regioni a statuto ordinario e delle Regioni Siciliana e Sardegna				740.003,50
Altre Regioni a statuto speciale e Province Autonome				
Regione Friuli Venezia Giulia				4.249,35
Regione Valle d'Aosta				0,00
Provincia autonoma di Bolzano				139.865,00
Provincia autonoma di Trento				129.875,00
Totale altre Regioni e Province Autonome				273.989,35
Totale tutte le Regioni e Province autonome				1.013.992,85

ALLEGATO C

NOTA METODOLOGICA CONCERNENTE L'EROGAZIONE DEL CONTRIBUTO PER IL RISTORO AI COMUNI DELLA PERDITA DI GETTITO A SEGUITO DELLA RIDETERMINAZIONE DELLE RENDITE CATASTALI DEI FABBRICATI APPARTENENTI AL GRUPPO CATASTALE D.

Quantificazione del contributo spettante a decorrere dall'anno 2017.

L'art. 1, commi da 21 a 24, della legge n. 208 del 2015 (legge di stabilità 2016) ha previsto che, a decorrere dall'anno 2016, la determinazione della rendita catastale degli immobili iscritti nei gruppi catastali D ed E (immobili a destinazione speciale e particolare) sia effettuata tramite stima diretta con esclusione di tutti quei macchinari, congegni, attrezzature e altri impianti funzionali allo specifico processo produttivo (c.d. «macchinari imbullonati»), precedentemente inclusi nella determinazione della rendita.

Per fruire di tale agevolazione, gli intestatari degli immobili devono presentare specifici atti di aggiornamento per la rideterminazione della rendita catastale secondo le modalità indicate dalla circolare dell'Agenzia delle entrate n. 2/E del 1° febbraio 2016. Per l'anno 2016 hanno avuto effetto solo gli atti di aggiornamento presentati entro il 15 giugno 2016. Per l'anno 2017 hanno invece effetto tutte le proposte di variazione della rendita presentate entro il 31 dicembre 2016.

Si ricorda che il contributo relativo all'anno 2016, complessivamente pari a 127.270.436,44 euro, è stato erogato in due parti:

un acconto, pari a 49.951.076,21 euro, con il decreto del Ministro dell'economia e delle finanze, di concerto con il Ministro dell'interno del 29 settembre 2016;

il successivo conguaglio, pari a 77.319.360,23 euro, con il decreto del Ministro dell'economia e delle finanze, di concerto con il Ministro dell'interno del 29 dicembre 2016.


Con il decreto in esame si provvede alla quantificazione del contributo spettante a decorrere dall'anno 2017. A tal fine si utilizzano i dati e le informazioni fornite dall'Agenzia delle entrate con nota n. 63804 del 31 marzo 2017 (1). Per quanto riguarda i comuni delle Province autonome di Bolzano e Trento la procedura per la revisione della rendita è stata gestita dai servizi del catasto delle stesse province che hanno trasmesso i dati rispettivamente con note n. 193268 del 27 marzo 2017 (Provincia di Bolzano) e n. 323697 del 9 giugno 2017 (provincia di Trento). (2)

Si ricorda che considerata la necessità di distinguere le tipologie di dichiarazione di variazione catastale, in considerazione dei differenti effetti fiscali, secondo quanto indicato dalla circolare dell'Agenzia n. 2/E del 2 febbraio 2016 è stata prevista un'apposita tipologia di documento di variazione di rendita (DOCFA) (3), di cui si è reso obbligatorio l'utilizzo e la trattazione di una sola unità immobiliare per ciascun documento di aggiornamento della rendita.

(1) Sono state considerate anche le informazioni fornite dalla stessa Agenzia con la successiva nota n. 67603 del 18 maggio 2017 e relative alle annotazioni di ruralità presenti in taluni fabbricati D interessati dall'applicazione delle disposizioni in esame.

(2) Per la Provincia di Trento una prima trasmissione dei dati è stata effettuata con mail del 28 aprile 2017. I dati definitivamente trasmessi con la nota n. 323697 del 9 giugno 2017 includono le successive rettifiche comunicate dalla stessa provincia.

(3) Tale specifica tipologia di documento di variazione è denominata «Dichiarazione resa ai sensi dell'art. 1, comma 22, della legge n. 208/2015», cui è connessa la causale «Rideterminazione della rendita ai sensi dell'art. 1, comma 22, della legge n. 208/2015».



Le elaborazioni (dati Agenzia delle entrate) hanno riguardato 32.005 record, considerando anche invii multipli per lo stesso immobile. In particolare, sono stati considerati unicamente gli invii registrati dall'Agenzia ed effettuati entro il 31 dicembre 2016. Di questi, 29.237 record sono relativi a invii effettuati entro il 15 giugno 2016 e quindi considerati anche per la quantificazione del contributo spettante per l'anno 2016. A tali dati si aggiungono i 941 record trasmessi dai servizi catasto delle Province autonome di Trento e Bolzano (di cui 858 già considerati per la stima 2016).

Sul piano metodologico si confermano i criteri utilizzati per la determinazione del contributo 2016 e già esplicitati nella nota metodologica allegata al decreto 29 dicembre 2016, cui si rinvia per quanto non diversamente indicato nel presente allegato.

Per ciascun invio, al fine di valutare la riduzione di base imponibile ascrivibile alla c.d. «Esenzione per macchinari imbullonati» sono stati considerati:

a) la categoria catastale dell'immobile; (4)

b) la rendita in atti prima della variazione imbullonati se diversa dalla rendita al 1° gennaio 2016; (5)

c) la rendita proposta.

Per ciò che riguarda la rendita proposta, sono state considerate, ove presenti, anche le rettifiche apportate dagli uffici dell'Agenzia nell'ambito dell'attività di determinazione delle rendite definitive dopo lo scorporo delle componenti impiantistiche.

Le variazioni negative di rendita riscontrate hanno consentito di stimare, per ciascun comune, la minore base imponibile cui applicare le aliquote deliberate (ai fini IMU e TASI) da ciascun comune al fine di determinare il minor gettito, conseguente allo scorporo della componente impiantistica dalla rendita catastale. L'effetto di minor gettito è stato quantificato rispetto all'anno 2015, ovvero l'anno precedente l'introduzione della modifica normativa in esame. Per i comuni delle Province autonome di Trento e Bolzano sono state considerate le aliquote deliberate da ciascun ente, ai fini IMIS e IMI, per la stima del relativo minor gettito effettivo.

Sulla base di quanto indicato e considerato anche l'aggiornamento dei dati rispetto a quelli utilizzati per il contributo 2016, è quantificata una perdita di gettito su base annua pari complessivamente a 125.167.212,70 euro (6), inferiore quindi allo stanziamento annuo disponibile previsto dal citato comma 24.

Tale importo di 125.167.212,70 euro è attribuito per la quota di 118.473.510,09 euro ai comuni delle regioni a statuto ordinario e delle Regioni Sicilia e Sardegna mentre la restante parte, pari a 6.693.702,61 euro, è attribuita alle Regioni Friuli-Venezia Giulia e Valle d'Aosta nonché alle Province autonome di Trento e di Bolzano, cui la legge attribuisce competenza in materia di finanza locale. Gli importi sopra indicati sono riportati nell'allegato A al decreto in esame.

(4) Relativamente alla categoria catastale è stata rilevata quella presente in atti prima della denuncia di variazione della rendita.

(5) Per ciò che riguarda la rendita iniziale dell'immobile è stata considerata quella presente in atti che potrebbe non essere coincidente con quella al 1° gennaio 2016, per effetto di ulteriori variazioni della banca dati catastale che precedono la specifica variazione per lo scorporo delle componenti impiantistiche e che devono necessariamente essere considerate per il confronto con la rendita post «rettifica imbullonati».

(6) Non sono considerati i casi limitati in cui l'importo complessivo da ristorare al comune è inferiore a 12 euro stante quanto previsto dall'art. 2 del decreto-legge n. 120/2013 secondo cui «Il Ministero dell'interno è autorizzato a non procedere ad assegnazioni finanziarie a favore di singoli enti locali ... nel caso in cui la somma complessiva sia inferiore a 12 euro».

Quantificazione del contributo spettante a decorrere dall'anno 2017.

Secondo quanto previsto dall'art. 2, comma 3, del decreto 29 dicembre 2016 si è proceduto ad una verifica dei dati utilizzati ai fini della quantificazione del contributo per l'anno 2016.

Sulla base delle informazioni desumibili dai dati aggiornati/rettificati dell'Agenzia delle entrate e delle Province autonome di Trento e Bolzano e a seguito della correzione di (limitati) errori per ciò che riguarda le aliquote utilizzate, nell'allegato B si riportano le rettifiche 2016 da erogare a favore dei comuni per un ammontare complessivo di 1.013.992,85 euro di cui 740.003,50 euro a favore dei comuni delle Regioni a statuto ordinario e delle Regioni Sicilia e Sardegna e 273.989,35 euro a favore della Regione Friuli-Venezia Giulia e delle Province autonome di Trento e di Bolzano.

17A05137

MINISTERO DELLA SALUTE

DECRETO 17 maggio 2017.

Determinazione della misura massima di utilizzazione, da parte dell'Associazione della Croce rossa italiana, delle risorse disponibili per le associazioni di promozione sociale, a livello nazionale, regionale e locale.

IL MINISTRO DELLA SALUTE

DI CONCERTO CON

IL MINISTRO DEL LAVORO
E DELLE POLITICHE SOCIALI

Vista la legge 4 novembre 2010, n. 183, e successive modificazioni e, in particolare l'art. 2, rubricato «Delega al Governo per la riorganizzazione degli enti vigilati dal Ministero del lavoro e delle politiche sociali e dal Ministero della salute»;

Visto il decreto legislativo 28 settembre 2012, n. 178, recante «Riorganizzazione dell'Associazione italiana della Croce Rossa (C.R.I.) a norma dell'art. 2 della legge 4 novembre 2010, n. 183», e successive modificazioni ed integrazioni;

Tenuto conto che la XX Conferenza internazionale della Croce Rossa riunitasi a Vienna nel mese di ottobre 1965, alla presenza anche del Governo italiano, ha approvato i Sette principi fondamentali che devono ispirare l'attività e l'organizzazione della Croce Rossa, tra cui anche il Principio fondamentale di «Unità» che prevede che nel territorio nazionale non vi possa essere che una sola associazione di Croce Rossa aperta a tutti e con estensione della sua azione umanitaria all'intero territorio, aderente alla federazione internazionale delle società di croce rossa e mezzaluna rossa;

Visto l'art. 1, comma 1, del decreto legislativo 28 settembre 2012, n. 178 e successive modificazioni ed integrazioni, secondo il quale l'Associazione della Croce Rossa Italiana «è iscritta di diritto nel registro nazionale, nonché nei registri regionali e provinciali delle associazioni di promozione sociale, applicandosi ad essa, per quanto non diversamente disposto dal presente decreto, la legge 7 dicembre 2000, n. 383»;



Vista la legge 7 dicembre 2000, n. 383, recante «Disciplina delle associazioni di promozione sociale»;

Visto l'art. 1, comma 6, del decreto legislativo 28 settembre 2012, n. 178 e successive modificazioni ed integrazioni, il quale, tra l'altro, prevede che «L'utilizzazione da parte dell'associazione delle risorse disponibili a livello nazionale, regionale e locale per le associazioni di promozione sociale è condizionata all'emanazione di un decreto del Ministro della salute, di concerto con il Ministro del lavoro e delle politiche sociali, sentita la Conferenza per i rapporti tra lo Stato, le regioni e le Province autonome di Trento e Bolzano, con il quale è stabilita la misura massima della medesima utilizzazione»;

Ritenuto di dover individuare la misura massima di tale utilizzazione sulla base della struttura, dell'articolazione e della diffusione dell'Associazione della Croce Rossa Italiana garantendo, nel contempo, il rispetto delle finalità generali cui sono destinate le risorse disponibili a livello nazionale, regionale e locale a sostegno della generalità delle associazioni di promozione sociale di cui alla legge 7 dicembre 2000, n. 383;

Ritenuto congruo fissare nella misura massima del dieci per cento delle risorse disponibili a livello nazionale, regionale e locale per le associazioni di promozione sociale, l'importo utilizzabile dall'Associazione della Croce Rossa Italiana;

Sentita la Conferenza permanente per i rapporti tra lo Stato, le regioni e le Province autonome di Trento e Bolzano, che si è espressa nella seduta del 30 marzo 2017;

Decreta:

Art. 1.

1. In attuazione dell'art. 1, comma 6, del decreto legislativo 28 settembre 2012, n. 178 e successive modificazioni, le risorse disponibili per le associazioni di promozione sociale, a livello nazionale, regionale e locale, sono utilizzabili dall'Associazione della Croce Rossa Italiana nella misura massima del dieci per cento delle stesse.

2. Le amministrazioni nazionali, regionali e locali tengono conto, nell'adozione dei provvedimenti finalizzati alla programmazione e alla attribuzione delle risorse destinate al sostegno e alla promozione delle associazioni di promozione sociale, della previsione di cui al comma 1.

Art. 2.

1. Dall'attuazione del presente decreto non devono derivare nuovi o maggiori oneri a carico della finanza pubblica.

Il presente decreto è trasmesso ai competenti organi di controllo e sarà pubblicato nella *Gazzetta Ufficiale* della Repubblica italiana.

Roma, 17 maggio 2017

Il Ministro della salute
LORENZIN

*Il Ministro del lavoro
e delle politiche sociali*
POLETTI

17A05087

DECRETI E DELIBERE DI ALTRE AUTORITÀ

AGENZIA ITALIANA DEL FARMACO

DETERMINA 12 luglio 2017.

Classificazione del medicinale per uso umano «Rixubis», ai sensi dell'art. 8, comma 10, della legge 24 dicembre 1993, n. 537. (Determina n. 1284/2017).

IL DIRETTORE GENERALE


Visti gli articoli 8 e 9 del decreto legislativo 30 luglio 1999, n. 300;

Visto l'art. 48 del decreto-legge 30 settembre 2003, n. 269, recante «Disposizioni urgenti per favorire lo sviluppo e per la correzione dell'andamento dei conti pubblici», convertito, con modificazioni, nella legge 24 novembre 2003, n. 326, che ha istituito l'Agenzia italiana del farmaco;

Visto il decreto 20 settembre 2004, n. 245, del Ministro della salute, di concerto con i Ministri della funzione pubblica e dell'economia e delle finanze: «Regolamento recante norme sull'organizzazione ed il funzionamento dell'Agenzia italiana del farmaco, a norma dell'art. 48,

comma 13, del decreto-legge 30 settembre 2003, n. 269, convertito, con modificazioni, dalla legge 24 novembre 2003, n. 326», così come modificato dal decreto 29 marzo 2012, n. 53, del Ministro della salute, di concerto con i Ministri per la pubblica amministrazione e la semplificazione e dell'economia e delle finanze: «Modifica al regolamento e funzionamento dell'Agenzia italiana del farmaco (AIFA), in attuazione dell'art. 17, comma 10, del decreto-legge 6 luglio 2011, n. 98, convertito, con modificazioni, dalla legge 15 luglio 2011, n. 111»;

Visti il regolamento di organizzazione, del funzionamento e dell'ordinamento del personale e la nuova dotazione organica, definitivamente adottati dal Consiglio di amministrazione dell'AIFA, rispettivamente, con deliberazione 8 aprile 2016, n. 12, e con deliberazione 3 febbraio 2016, n. 6, approvate ai sensi dell'art. 22 del decreto 20 settembre 2004, n. 245, del Ministro della salute di concerto con il Ministro della funzione pubblica e il Ministro dell'economia e delle finanze, della cui pubblicazione sul proprio sito istituzionale è stato dato avviso nella *Gazzetta Ufficiale* della Repubblica italiana - Serie generale - n. 140 del 17 giugno 2016;



Visto il decreto legislativo 30 marzo 2001, n. 165, recante «Norme generali sull'ordinamento del lavoro alle dipendenze delle amministrazioni pubbliche» e successive modificazioni e integrazioni;

Vista la legge 15 luglio 2002, n. 145, recante «Disposizioni per il riordino della dirigenza statale e per favorire lo scambio di esperienze e l'interazione tra pubblico e privato»;

Visto il decreto del Ministro della salute del 17 novembre 2016, vistato ai sensi dell'art. 5, comma 2, del decreto legislativo n. 123/2011 dall'Ufficio centrale del bilancio presso il Ministero della salute in data 18 novembre 2016, al n. 1347, con cui è stato nominato Direttore generale dell'Agenzia italiana del farmaco il prof. Mario Melazzini;

Visto il decreto del Ministro della salute del 31 gennaio 2017, vistato ai sensi dell'art. 5, comma 2, del decreto legislativo n. 123/2011 dall'Ufficio centrale del bilancio presso il Ministero della salute in data 6 febbraio 2017, al n. 141, con cui il prof. Mario Melazzini è stato confermato Direttore generale dell'Agenzia italiana del farmaco, ai sensi dell'art. 2, comma 160, del decreto-legge 3 ottobre 2006, n. 262, convertito, con modificazioni, dalla legge 24 novembre 2006, n. 286;

Vista la legge 24 dicembre 1993, n. 537, concernente «Interventi correttivi di finanza pubblica» con particolare riferimento all'art. 8;

Visto l'art. 1, comma 40, della legge 23 dicembre 1996, n. 662, recante «Misure di razionalizzazione della finanza pubblica», che individua i margini della distribuzione per aziende farmaceutiche, grossisti e farmacisti;

Visto l'art. 48, comma 33, legge 24 novembre 2003, n. 326, che dispone la negoziazione del prezzo per i prodotti rimborsati dal Servizio sanitario nazionale tra Agenzia e titolari di autorizzazioni;

Visto il decreto legislativo 24 aprile 2006, n. 219, pubblicato nella *Gazzetta Ufficiale* della Repubblica italiana n. 142 del 21 giugno 2006, concernente l'attuazione della direttiva 2001/83/CE (e successive direttive di modifica) relativa ad un codice comunitario concernenti i medicinali per uso umano nonché della direttiva 2003/94/CE;

Vista la delibera CIPE del 1° febbraio 2001;

Vista la determinazione 29 ottobre 2004 «Note AIFA 2004 (Revisione delle note CUF)», pubblicata nel supplemento ordinario alla *Gazzetta Ufficiale* n. 259 del 4 novembre 2004 e successive modificazioni;

Vista la determinazione AIFA del 3 luglio 2006 pubblicata nella *Gazzetta Ufficiale* - Serie generale - n. 156 del 7 luglio 2006, concernente «Elenco dei medicinali di classe a) rimborsabili dal Servizio sanitario nazionale (S.S.N.) ai sensi dell'art. 48, comma 5, lettera c), del decreto-legge 30 settembre 2003, n. 269, convertito, con modificazioni, nella legge 24 novembre 2006, n. 326. (Prontuario farmaceutico nazionale 2006)»;

Vista la determinazione AIFA del 27 settembre 2006 pubblicata nella *Gazzetta Ufficiale* - Serie generale - n. 227 del 29 settembre 2006 concernente «Manovra per il governo della spesa farmaceutica convenzionata e non convenzionata»;

Visto il regolamento n. 726/2004/CE;

Vista la determinazione n. 251/2015 del 5 marzo 2015, pubblicata nella *Gazzetta Ufficiale* della Repubblica italiana n. 72 del 27 marzo 2015, relativa alla classificazione del medicinale ai sensi dell'art. 12, comma 5, legge 8 novembre 2012, n. 189, di medicinali per uso umano approvati con procedura centralizzata;

Vista la domanda con la quale la società Baxalta Innovations GMBH ha chiesto la classificazione ai fini della rimborsabilità delle confezioni con A.I.C. numeri da 043796010/E a 043796059/E;

Visto il parere della commissione consultiva tecnico-scientifica nella seduta del 5 dicembre 2016;

Visto il parere del Comitato prezzi e rimborso nella seduta del 22 maggio 2017;

Vista la deliberazione n. 12 in data 22 giugno 2017 del consiglio di amministrazione dell'AIFA adottata su proposta del Direttore generale;

Determina:

Art. 1.

Classificazione ai fini della rimborsabilità

Indicazioni terapeutiche oggetto della negoziazione:

Trattamento e profilassi del sanguinamento in pazienti affetti da emofilia B (deficit congenito di fattore IX). RIXUBIS è indicato in pazienti di tutte le fasce di età.

Il medicinale «Rixubis» nelle confezioni sotto indicate è classificato come segue:

Confezioni:

250 UI - polvere e solvente per soluzione iniettabile - uso endovenoso - flaconcino (vetro) 250 UI 5 ml (50 UI/ml) - 1 flaconcino;

A.I.C. n. 043796010/E in base 32: 19SKKB (in base 32);

Classe di rimborsabilità: «A»;

Prezzo ex factory (IVA esclusa): € 172,37;

Prezzo al pubblico (IVA inclusa): € 284,48;

500 UI - polvere e solvente per soluzione iniettabile - uso endovenoso - flaconcino (vetro) 500 UI 5 ml (100 UI/ml) - 1 flaconcino;

A.I.C. n. 043796022/E in base 32: 19SKKQ (in base 32);


Classe di rimborsabilità: «A»;

Prezzo ex factory (IVA esclusa): € 344,73;

Prezzo al pubblico (IVA inclusa): € 568,95;

1000 UI - polvere e solvente per soluzione iniettabile - uso endovenoso - flaconcino (vetro) 1000 UI 5 ml (200 UI/ml) - 1 flaconcino;

A.I.C. n. 043796034/E in base 32: 19SKL2 (in base 32);



Classe di rimborsabilità: «A»;
 Prezzo ex factory (IVA esclusa): € 689,47;
 Prezzo al pubblico (IVA inclusa): € 1.137,90;
 2000 UI - polvere e solvente per soluzione iniettabile - uso endovenoso - flaconcino (vetro) 2000 UI 5ml (400 UI/ml) - 1 flaconcino;

A.I.C. n. 043796046/e in base 32: 19SKLG (in base 32);

Classe di rimborsabilità: «A»;
 Prezzo ex factory (IVA esclusa): € 1.378,94;
 Prezzo al pubblico (IVA inclusa): € 2.275,82;
 3000 UI - polvere e solvente per soluzione iniettabile - uso endovenoso - flaconcino (vetro) 3000 UI 5ml (600 UI/ml) - 1 flaconcino;

A.I.C. n. 043796059/e in base 32: 19SKLV (in base 32);

Classe di rimborsabilità: «A»;
 Prezzo ex factory (IVA esclusa): € 2.068,44;
 Prezzo al pubblico (IVA inclusa): € 3.413,78.

Sconto obbligatorio alle strutture pubbliche del Servizio sanitario nazionale (ivi comprese le strutture di natura privato-convenzionata con il S.S.N.) sul prezzo ex factory, come da condizioni negoziali.

Validità del contratto: 24 mesi.

Art. 2.

Condizioni e modalità di impiego

Prescrizione del medicinale soggetta a diagnosi - piano terapeutico e a quanto previsto dall'allegato 2 e successive modifiche, alla determinazione 29 ottobre 2004 - PHT Prontuario della distribuzione diretta -, pubblicata nel supplemento ordinario alla *Gazzetta Ufficiale* n. 259 del 4 novembre 2004.

Art. 3.

Classificazione ai fini della fornitura

La classificazione ai fini della fornitura del medicinale RIXUBIS è la seguente: Medicinali soggetti a prescrizione medica limitativa, vendibili al pubblico su prescrizione di centri ospedalieri o di specialisti: centri ospedalieri identificati dalle regioni, ematologo (RRL).

Art. 4.

Disposizioni finali

La presente determinazione ha effetto dal giorno successivo alla sua pubblicazione nella *Gazzetta Ufficiale* della Repubblica italiana, e sarà notificata alla società titolare dell'autorizzazione all'immissione in commercio.

Roma, 12 luglio 2017

Il direttore generale: MELAZZINI

17A05085

DETERMINA 12 luglio 2017.

Regime di rimborsabilità e prezzo del medicinale per uso umano «Truxima». (Determina n. 1286/2017).

Per il regime di rimborsabilità e prezzo di vendita della specialità medicinale TRUXIMA - autorizzata con procedura centralizzata europea dalla Commissione Europea con la decisione del 17 febbraio 2017 ed inserita nel registro comunitario dei medicinali con i numeri:

EU/1/16/1167/001 500 mg - concentrato per soluzione per infusione - uso endovenoso - flaconcino (vetro) - 50 ml (10 mg/ml) - 1 flaconcino

Titolare A.I.C.: Celltrion Healthcare Hungary KFT.

IL DIRETTORE GENERALE

Visti gli articoli 8 e 9 del decreto legislativo 30 luglio 1999, n. 300;

Visto l'art. 48 del decreto-legge 30 settembre 2003 n. 269, recante «Disposizioni urgenti per favorire lo sviluppo e per la correzione dell'andamento dei conti pubblici», convertito, con modificazioni, nella legge 24 novembre 2003 n. 326, che ha istituito l'Agenzia italiana del farmaco;


Visto il decreto 20 settembre 2004 n. 245 del Ministro della salute, di concerto con i Ministri della funzione pubblica e dell'economia e delle finanze: «Regolamento recante norme sull'organizzazione ed il funzionamento dell'Agenzia italiana del farmaco, a norma dell'art. 48, comma 13, del decreto-legge 30 settembre 2003, n. 269, convertito, con modificazioni, dalla legge 24 novembre 2003, n. 326», così come modificato dal decreto 29 marzo 2012 n. 53 del Ministro della salute, di concerto con i Ministri per la pubblica amministrazione e la semplificazione e dell'economia e delle finanze: «Modifica al regolamento e funzionamento dell'Agenzia italiana del farmaco (AIFA), in attuazione dell'art. 17, comma 10, del decreto-legge 6 luglio 2011, n. 98, convertito, con modificazioni, dalla legge 15 luglio 2011, n. 111»;

Visti il regolamento di organizzazione, del funzionamento e dell'ordinamento del personale e la nuova dotazione organica, definitivamente adottati dal Consiglio di amministrazione dell'AIFA, rispettivamente, con deliberazione 8 aprile 2016, n. 12, e con deliberazione 3 febbraio 2016, n. 6, approvate ai sensi dell'art. 22 del decreto 20 settembre 2004, n. 245, del Ministro della salute di concerto con il Ministro della funzione pubblica e il Ministro dell'economia e delle finanze, della cui pubblicazione sul proprio sito istituzionale è stato dato avviso nella *Gazzetta Ufficiale* della Repubblica italiana, Serie Generale, n. 140 del 17 giugno 2016;

Visto il decreto legislativo 30 marzo 2001, n. 165, recante «Norme generali sull'ordinamento del lavoro alle dipendenze delle amministrazioni pubbliche» e s.m.i.;

Vista la legge 15 luglio 2002, n. 145, recante «Disposizioni per il riordino della dirigenza statale e per favorire lo scambio di esperienze e l'interazione tra pubblico e privato»;

Visto il decreto del Ministro della salute del 17 novembre 2016, vistato ai sensi dell'art. 5, comma 2, del decreto legislativo n. 123/2011 dall'Ufficio centrale del bilancio presso il Ministero della salute in data 18 novembre 2016, al n. 1347, con cui è stato nominato direttore generale dell'Agenzia italiana del farmaco il prof. Mario Melazzini;



Visto il decreto del Ministro della salute del 31 gennaio 2017, vistato ai sensi dell'art. 5, comma 2, del decreto legislativo n. 123/2011 dall'Ufficio centrale del bilancio presso il Ministero della salute in data 6 febbraio 2017, al n. 141, con cui il prof. Mario Melazzini è stato confermato direttore generale dell'Agenzia italiana del farmaco, ai sensi dell'art. 2, comma 160, del decreto-legge 3 ottobre 2006, n. 262, convertito, con modificazioni, dalla legge 24 novembre 2006, n. 286;

Vista la legge 24 dicembre 1993, n. 537, concernente «Interventi correttivi di finanza pubblica» con particolare riferimento all'art. 8;

Visto l'art. 85, comma 20 della legge 23 dicembre 2000, n. 388;

Visto l'art. 1, comma 40, della legge 23 dicembre 1996, n. 662, recante «Misure di razionalizzazione della finanza pubblica», che individua i margini della distribuzione per aziende farmaceutiche, grossisti e farmacisti;

Vista la legge 14 dicembre 2000, n. 376, recante «Disciplina della tutela sanitaria delle attività sportive e della lotta contro il doping»;

Visto l'art. 48, comma 33, legge 24 novembre 2003, n. 326, che dispone la negoziazione del prezzo per i prodotti rimborsati dal S.S.N. tra Agenzia e titolari di autorizzazioni;

Visto il decreto legislativo 24 aprile 2006, n. 219, pubblicato nella *Gazzetta Ufficiale* della Repubblica italiana n. 142 del 21 giugno 2006, concernente l'attuazione della direttiva 2001/83/CE (e successive direttive di modifica) relativa ad un codice comunitario concernenti i medicinali per uso umano nonché della direttiva 2003/94/CE;

Vista la delibera CIPE del 1° febbraio 2001;

Visto il Regolamento n. 726/2004/CE;

Vista la determinazione 29 ottobre 2004 «Note AIFA 2004 (Revisione delle note CUF)», pubblicata nel supplemento ordinario alla *Gazzetta Ufficiale* n. 259 del 4 novembre 2004 e successive modificazioni;

Vista la determinazione AIFA del 3 luglio 2006 pubblicata nella *Gazzetta Ufficiale*, Serie generale n. 156 del 7 luglio 2006;

Vista la determinazione AIFA del 27 settembre 2006 pubblicata nella *Gazzetta Ufficiale*, Serie generale n. 227, del 29 settembre 2006 concernente «Manovra per il governo della spesa farmaceutica convenzionata e non convenzionata»;

Vista la domanda con la quale la società Mundipharma Pharmaceuticals S.r.l., per conto della società Celltrion Healthcare Hungary KFT, ha chiesto la classificazione, ai fini della rimborsabilità;

Visto il parere della Commissione consultiva tecnico-scientifica nella seduta del 10 aprile 2017;

Visto il parere del Comitato prezzi e rimborso nella seduta del 21 giugno 2017;

Vista la deliberazione n. 12 del 22 giugno 2017 del Consiglio di amministrazione dell'AIFA adottata su proposta del direttore generale;

Considerato che per la corretta gestione delle varie fasi della distribuzione, alla specialità medicinale debba venir attribuito un numero di identificazione nazionale;

Determina:

Art. 1.


Descrizione del medicinale e attribuzione n. A.I.C.

Alla specialità medicinale «Truxima» nelle confezioni indicate vengono attribuiti i seguenti numeri di identificazione nazionale:

Confezione: 500 mg - concentrato per soluzione per infusione - uso endovenoso - flaconcino (vetro) - 50 ml (10 mg/ml) - 1 flaconcino - A.I.C. n. 045266018/E (in base 10) 1C5F32 (in base 32).

Indicazioni terapeutiche

«Truxima» è indicato negli adulti per le seguenti indicazioni: Linfoma non-Hodgkin (LNH). «Truxima» è indicato per il trattamento di pazienti affetti da linfoma follicolare al III-IV stadio precedentemente non trattati, in associazione con chemioterapia. La terapia di mantenimento con «Truxima» è indicata per il trattamento di pazienti con linfoma follicolare che rispondono a terapia di induzione. «Truxima» in monoterapia è indicato per il trattamento di pazienti con linfoma follicolare al III-IV stadio che sono chemioresistenti o che sono alla loro seconda o successiva ricaduta dopo chemioterapia. «Truxima» è indicato per il trattamento di pazienti affetti da linfoma non-Hodgkin, CD20 positivo, diffuso a grandi cellule B, in associazione con chemioterapia CHOP (ciclofosfamida, doxorubicina, vincristina, prednisolone). Leucemia linfatica cronica (LLC): «Truxima» in associazione con chemioterapia è indicato per il trattamento di pazienti con leucemia 3 linfatica cronica (LLC) precedentemente non trattata e recidiva/refrattaria. Sono disponibili solo dati limitati sull'efficacia e la sicurezza per pazienti precedentemente trattati con anticorpi monoclonali, incluso «Truxima», o per pazienti refrattari a un trattamento precedente con Truxima più chemioterapia. Artrite reumatoide: «Truxima» in associazione con metotrexato è indicato per il trattamento dell'artrite reumatoide attiva di grado severo in pazienti adulti che hanno mostrato un'ineadeguata risposta o un'intolleranza ad altri farmaci antireumatici modificanti la malattia (DMARD), compresi uno o più inibitori del fattore di necrosi tumorale (TNF). «Truxima» ha mostrato di ridurre la percentuale di progressione del danno articolare, come valutato mediante raggi X e di migliorare le funzioni fisiche, quando somministrato in associazione con metotrexato. Granulomatosi con poliangite e poliangite microscopica: «Truxima» in associazione con glucocorticoidi è indicato per l'induzione della remissione nei pazienti adulti con granulomatosi attiva di grado severo con poliangite (di Wegener) (GPA) e poliangite microscopica (MPA).



Art. 2.

Classificazione ai fini della rimborsabilità

La specialità medicinale «Truxima» è classificata come segue:

Confezione: 500 mg - concentrato per soluzione per infusione - uso endovenoso - flaconcino (vetro) - 50 ml (10 mg/ml) - 1 flaconcino - A.I.C. n. 045266018/E (in base 10) 1C5F32 (in base 32).

Classe di rimborsabilità: «H».

Prezzo ex factory (IVA esclusa): € 1.110,17.

Prezzo al pubblico (IVA inclusa): € 1.832,23.

Sconto obbligatorio alle strutture pubbliche del SSN (ivi comprese le strutture di natura privato-convenzionata con il SSN) sul prezzo ex factory, come da condizioni negoziali.

Validità del contratto: 24 mesi.

Art. 3.

Classificazione ai fini della fornitura

La classificazione ai fini della fornitura del medicinale «Truxima» è la seguente: medicinali soggetti a prescrizione medica limitativa, utilizzabili esclusivamente in ambiente ospedaliero o in struttura ad esso assimilabile (OSP).

Art. 4.

Tutela brevettuale

Il titolare dell'A.I.C. del farmaco generico è esclusivo responsabile del pieno rispetto dei diritti di proprietà industriale relativi al medicinale di riferimento e delle vigenti disposizioni normative in materia brevettuale.

Il titolare dell'A.I.C. del farmaco generico è altresì responsabile del pieno rispetto di quanto disposto dall'art. 14, comma 2, del decreto legislativo n. 219/2006 che impone di non includere negli stampati quelle parti del riassunto delle caratteristiche del prodotto del medicinale di riferimento che si riferiscono a indicazioni o a dosaggi ancora coperti da brevetto al momento dell'immissione in commercio del medicinale.

Art. 5.

Disposizioni finali

La presente determinazione ha effetto dal giorno successivo alla sua pubblicazione nella *Gazzetta Ufficiale* della Repubblica italiana, e sarà notificata alla società titolare dell'autorizzazione all'immissione in commercio.

Roma, 12 luglio 2017

Il direttore generale: MELAZZINI

17A05086

ESTRATTI, SUNTI E COMUNICATI

MINISTERO DELL'AMBIENTE E DELLA TUTELA DEL TERRITORIO E DEL MARE

Adozione del Piano antincendio boschivo, con periodo di validità 2016-2020, del Parco nazionale del Gran Paradiso, ricadente nei territori della Regione Piemonte e della Regione Valle d'Aosta.

Con decreto del Ministero dell'ambiente e della tutela del territorio e del mare, decreto ministeriale del 7 luglio 2017, è stato adottato il Piano di previsione, prevenzione e lotta attiva contro gli incendi boschivi (o Piano AIB) 2016-2020 del Parco nazionale del Gran Paradiso, ricadente nei territori della Regione Piemonte e della Regione Valle d'Aosta, in attuazione dell'art. 8, comma 2, della legge 21 novembre 2000, n. 353. Il decreto è consultabile sul sito ministeriale nella sezione dedicata agli incendi boschivi [www.minambiente.it/natura/aree naturali protette/attività antincendi boschivi](http://www.minambiente.it/natura/aree_naturali_protette/attivita_antincendi_boschivi), all'interno di normativa, decreti e ordinanze.

17A05130

Adozione del Piano antincendio boschivo, con periodo di validità 2015-2017, del Parco nazionale del Pollino, ricadente nei territori della Regione Basilicata e della Regione Calabria.

Con decreto del Ministero dell'ambiente e della tutela del territorio e del mare, decreto ministeriale del 7 luglio 2017, è stato adottato il Piano di previsione, prevenzione e lotta attiva contro gli incendi boschivi (o Piano AIB) 2015-2017 del Parco nazionale del Pollino, ricadente nei territori della Regione Basilicata e della Regione Calabria, in attuazione dell'art. 8, comma 2, della legge 21 novembre 2000, n. 353. Il decreto è consultabile sul sito ministeriale nella sezione dedicata agli incendi boschivi [www.minambiente.it/natura/aree naturali protette/attività antincendi boschivi](http://www.minambiente.it/natura/aree_naturali_protette/attivita_antincendi_boschivi), all'interno di normativa, decreti e ordinanze.

17A05131

Adozione dei Piani antincendi boschivi, con periodo di validità 2017-2021, delle Riserve naturali statali Monte Velino, Pineta di Santa Filomena e Lago Pantaniello, ricadenti nel territorio della Regione Abruzzo.

Con decreto del Ministero dell'ambiente e della tutela del territorio e del mare, decreto ministeriale del 7 luglio 2017, sono stati adottati i Piani di previsione, prevenzione e lotta attiva contro gli incendi boschivi (o Piani AIB) 20172021 delle Riserve naturali statali Monte Velino, Pineta di Santa Filomena e Lago Pantaniello ricadenti nel territorio della Regione Abruzzo, in attuazione dell'art. 8, comma 2, della legge 21 novembre 2000, n. 353. Il decreto è consultabile sul sito ministeriale nella sezione dedicata agli incendi boschivi [www.minambiente.it/natura/aree naturali protette/attività antincendi boschivi](http://www.minambiente.it/natura/aree_naturali_protette/attivita_antincendi_boschivi), all'interno di normativa, decreti e ordinanze.


17A05132

MINISTERO DELLA DIFESA

Comunicato relativo agli estratti recanti: «Concessione delle medaglie d'argento al merito di Marina»

Con decreto ministeriale n. 277 del 20 giugno 2017 è stato rettificato il decreto ministeriale n. 230 del 7 aprile 2016, pubblicato per estratto nella *Gazzetta Ufficiale* - Serie generale - n. 105 del 6 maggio 2016, alla pag. 36. Pertanto dove era scritto: «Capo di 2ª classe nocchiere di porto» leggasì: Secondo Capo nocchiere di porto».

17A05133



MINISTERO DELLA GIUSTIZIA**Elenco di notai dispensandi
per limiti di età - terzo quadrimestre 2017**

Con decreto direttoriale del 18 luglio 2017 sono stati dispensati i seguenti notai nati nel terzo quadrimestre dell'anno 1942:

Dallari Giulio, nato a Ravarino il 3 settembre 1942, residente nel Comune di Maranello (distretto notarile di Modena), è dispensato dall'ufficio, per limite di età, con effetto dal giorno 3 settembre 2017.

Cutrupia Antonio, nato a Castroreale il 17 settembre 1942, residente nel Comune di Milazzo (distretti notarili riuniti di Messina, Patti, Mistretta e Barcellona Pozzo di Gotto), è dispensato dall'ufficio, per limite di età, con effetto dal giorno 17 settembre 2017.

Maddalena Pasquale, nato a Campobasso il 20 settembre 1942, residente nel Comune di Capurso (distretto notarile di Bari), è dispensato dall'ufficio, per limite di età, con effetto dal giorno 20 settembre 2017.

Patanè Rosario, nato a Mazara del Vallo il 25 settembre 1942, residente nel Comune di La Spezia (distretti notarili riuniti di La Spezia e Massa), è dispensato dall'ufficio, per limite di età, con effetto dal giorno 25 settembre 2017.

Bellelli Elvira, nata a Castellabate il 1° ottobre 1942, residente nel Comune di Roma (distretti notarili riuniti di Roma, Velletri e Civitavecchia), è dispensata dall'ufficio, per limite di età, con effetto dal giorno 1° ottobre 2017.

Musto Giovannibattista, nato a Napoli il 3 ottobre 1942, residente nel Comune di Caserta (distretto notarile di Santa Maria Capua Vetere), è dispensato dall'ufficio, per limite di età, con effetto dal giorno 3 ottobre 2017.

Mareschi Italo, nato a San Daniele del Friuli il 5 ottobre 1942, residente nel Comune di San Daniele del Friuli (distretti notarili riuniti di Udine e Tolmezzo), è dispensato dall'ufficio, per limite di età, con effetto dal giorno 5 ottobre 2017.

Rossi Domenico, nato a Savona l'8 ottobre 1942, residente nel Comune di Cairo Montenotte (distretto notarile di Savona), è dispensato dall'ufficio, per limite di età, con effetto dal giorno 8 ottobre 2017.

Dente Francesco, nato a Roma il 9 ottobre 1942, residente nel Comune di Napoli (distretti notarili riuniti di Napoli, Torre Annunziata e Nola), è dispensato dall'ufficio, per limite di età, con effetto dal giorno 9 ottobre 2017.

Buonocore Ermanno, nato a Ravello il 10 ottobre 1942, residente nel Comune di Castel San Giorgio (distretti notarili riuniti di Salerno, Nocera Inferiore e Vallo della Lucania), è dispensato dall'ufficio, per limite di età, con effetto dal giorno 10 ottobre 2017.

Cerasi Cesare, nato a Roma il 1° novembre 1942, residente nel Comune di Bari (distretto notarile di Bari), è dispensato dall'ufficio, per limite di età, con effetto dal giorno 1° novembre 2017.

Conti Carlo, nato a Tolentino il 1° novembre 1942, residente nel Comune di Tolentino (distretti notarili riuniti di Macerata e Camerino), è dispensato dall'ufficio, per limite di età, con effetto dal giorno 1° novembre 2017.

Arangio Corrado, nato a Noto il 2 novembre 1942, residente nel Comune di Valmontone (distretti notarili riuniti di Roma, Velletri e Civitavecchia), è dispensato dall'ufficio, per limite di età, con effetto dal giorno 2 novembre 2017.

Macherozzi Renzo, nato a Bagno di Romagna il 2 novembre 1942, residente nel Comune di Bagno di Romagna (distretti notarili riuniti di Forlì e Rimini), è dispensato dall'ufficio, per limite di età, con effetto dal giorno 2 novembre 2017.

De Virgiliis Ornella Maria, nata a Foggia il 3 novembre 1942, residente nel Comune di Marostica (distretti notarili riuniti di Vicenza e Bassano del Grappa), è dispensata dall'ufficio, per limite di età, con effetto dal giorno 3 novembre 2017.

Iadecola Giacinto, nato a Castrocielo il 5 novembre 1942, residente nel Comune di Cassino (distretto notarile di Cassino), è dispensato dall'ufficio, per limite di età, con effetto dal giorno 5 novembre 2017.

Giordano Camillo, nato a Vibo Valentia il 9 novembre 1942, residente nel Comune di Trieste (distretto notarile di Trieste), è dispensato dall'ufficio, per limite di età, con effetto dal giorno 9 novembre 2017.

Ingargiola Paolo, nato a Mazara del Vallo il 9 novembre 1942, residente nel Comune di Mazara del Vallo (distretti notarili riuniti di Trapani e Marsala), è dispensato dall'ufficio, per limite di età, con effetto dal giorno 9 novembre 2017.

Giordano Angelo, nato ad Avellino il 16 novembre 1942, residente nel Comune di Milano (distretti notarili riuniti di Milano, Busto Arsizio, Lodi, Monza e Varese), è dispensato dall'ufficio, per limite di età, con effetto dal giorno 16 novembre 2017.

Brighina Adolfo, nato a Piazza Armerina il 19 novembre 1942, residente nel Comune di Varese (distretti notarili riuniti di Milano, Busto Arsizio, Lodi, Monza e Varese), è dispensato dall'ufficio, per limite di età, con effetto dal giorno 19 novembre 2017.

Mauro Luigi, nato a Napoli il 24 novembre 1942, residente nel Comune di Napoli (distretti notarili riuniti di Napoli, Torre Annunziata e Nola), è dispensato dall'ufficio, per limite di età, con effetto dal giorno 24 novembre 2017.

Ungari Trasatti Giovanni, nato a Roma il 24 novembre 1942, residente nel Comune di Roma (distretti notarili riuniti di Roma, Velletri e Civitavecchia), è dispensato dall'ufficio, per limite di età, con effetto dal giorno 24 novembre 2017.

Armati Roberto, nato a Roma il 29 novembre 1942, residente nel Comune di Roma (distretti notarili riuniti di Roma, Velletri e Civitavecchia), è dispensato dall'ufficio, per limite di età, con effetto dal giorno 29 novembre 2017.

Barziza Pietro, nato a Portici il 1° dicembre 1942, residente nel Comune di Desenzano del Garda (distretto notarile di Brescia), è dispensato dall'ufficio, per limite di età, con effetto dal giorno 1° dicembre 2017.

Cariani Giorgio, nato a Vignola il 2 dicembre 1942, residente nel Comune di Vignola (distretto notarile di Modena), è dispensato dall'ufficio, per limite di età, con effetto dal giorno 2 dicembre 2017.

Preite Aldo, nato a Diso il 2 dicembre 1942, residente nel Comune di Latiano (distretto notarile di Brindisi), è dispensato dall'ufficio, per limite di età, con effetto dal giorno 2 dicembre 2017.

17A05183

**MINISTERO DELLE INFRASTRUTTURE
E DEI TRASPORTI****Conferma della società C.S.I. S.p.A. - quale organismo
notificato per la certificazione dei recipienti a pressione
trasportabili.**

Con decreto del Capo del Dipartimento per i trasporti, la navigazione, gli affari generali ed il personale, in data 27 giugno 2017, la Soc. C.S.I. S.p.A., con sede operativa a Bollate (MI) in via Lombardia, 20, è stata confermata quale organismo notificato per il rilascio della certificazione di conformità delle attrezzature a pressione trasportabili, previste dalla direttiva 2010/35/UE recepita con decreto legislativo 12 giugno 2012, n. 78, in conformità ai requisiti essenziali di sicurezza, in applicazione delle procedure di valutazione contemplate dalla direttiva 2008/68/CE recepita con decreto legislativo 27 gennaio 2010, n. 35, per i prodotti e le procedure di seguito indicate:

Prodotti:

recipienti a pressione comprese le cartucce di gas, i loro rubinetti e altri accessori;

cisterne, veicoli batteria/carri, contenitori di gas ad elementi multipli (CGEM), i loro rubinetti e altri accessori.

Procedure:

valutazione di conformità;

ispezione straordinaria;

ispezione intermedia;

ispezione periodica;

rivalutazione di conformità.

La presente designazione ha validità sino al 17 giugno 2021.

17A05083



MINISTERO DELLE POLITICHE AGRICOLE ALIMENTARI E FORESTALI

Domanda di modifica di una denominazione di origine del settore vitivinicolo di altri Paesi UE e Paesi terzi

Si comunica che è stata pubblicata nella *Gazzetta Ufficiale* dell'Unione europea, a norma dell'art. 97 del regolamento (UE) n. 1308/2013 del Parlamento europeo e del Consiglio, la seguente decisione di esecuzione della Commissione:

decisione di esecuzione della Commissione del 29 giugno 2017 (serie C n. 206 del 30 giugno 2017), relativa alla domanda di modifica della denominazione del settore vitivinicolo «Vacqueyras» (DOP), presentata dalla Francia, contenente in allegato il documento unico di cui all'art. 94, paragrafo 1, lettera *d*), del regolamento (UE) n. 1308/2013 e il riferimento alla pubblicazione del disciplinare di produzione relativo alla denominazione in questione.

Il testo della suddetta decisione è consultabile anche accedendo al sito del Ministero delle politiche agricole alimentari e forestali al seguente indirizzo:

<https://www.politicheagricole.it/flex/cm/pages/ServeBLOB.php/L/IT/IDPagina/10807>

oppure:

accedendo all'home page del sito del Ministero delle politiche agricole alimentari e forestali (www.politicheagricole.it), seguendo il percorso: prodotti DOP e IGP (in alto a destra dello schermo) → vini DOP e IGP (di lato a sinistra dello schermo) → domande di riconoscimento vini DOP e IGP e modifica disciplinari (di lato a sinistra dello schermo) → anno 2017 → sezione: «Domande di protezione e modifica dei disciplinari di produzione dei vini DOP e IGP di altri Paesi UE e Paesi terzi - 2017».

Gli operatori interessati, potranno formulare le eventuali osservazioni, ai sensi dell'art. 98 del regolamento (UE) n. 1308/2013:

direttamente alla Commissione UE entro due mesi dalla data di pubblicazione nella *Gazzetta ufficiale* dell'Unione europea della predetta decisione, oppure,

al Ministero delle politiche agricole alimentari e forestali - Dipartimento delle politiche competitive della qualità agroalimentare, ippiche e della pesca - Direzione generale per la promozione della qualità agroalimentare e dell'ippica - PQAI IV, via XX Settembre n. 20 - Roma (e-mail: pqai4@politicheagricole.it; pec: saq4@pec.politicheagricole.gov.it), entro quarantacinque giorni dalla data di pubblicazione nella *Gazzetta Ufficiale* dell'Unione europea della citata decisione.

17A05129

ADELE VERDE, *redattore*

DELIA CHIARA, *vice redattore*

(WI-GU-2017-GU1-173) Roma, 2017 - Istituto Poligrafico e Zecca dello Stato S.p.A.



* 4 5 - 4 1 0 1 0 0 1 7 0 7 2 6 *

€ 1,00

