

GAZZETTA  UFFICIALE
DELLA REPUBBLICA ITALIANA

PARTE PRIMA

Roma - Lunedì, 16 gennaio 2017

SI PUBBLICA TUTTI I
GIORNI NON FESTIVI

DIREZIONE E REDAZIONE PRESSO IL MINISTERO DELLA GIUSTIZIA - UFFICIO PUBBLICAZIONE LEGGI E DECRETI - VIA ARENULA, 70 - 00186 ROMA
AMMINISTRAZIONE PRESSO L'ISTITUTO POLIGRAFICO E ZECCA DELLO STATO - VIA SALARIA, 691 - 00138 ROMA - CENTRALINO 06-85081 - LIBRERIA DELLO STATO
PIAZZA G. VERDI, 1 - 00198 ROMA

N. 1

MINISTERO DELL'ECONOMIA
E DELLE FINANZE
CONTO RIASSUNTIVO DEL TESORO
al 31 ottobre 2016

SITUAZIONE DEL BILANCIO DELLO STATO






S O M M A R I O

CONTO RIASSUNTIVO DEL TESORO AL 31 OTTOBRE 2016:

Movimento generale di cassa e situazione del Tesoro	Pag. 6
Incassi e pagamenti di bilancio	» 7
Situazione dei debiti e crediti di tesoreria	» 9
Incassi per entrate di bilancio	» 12
Incassi per entrate di bilancio per centri di responsabilità e per regioni	» 18
Pagamenti per spese di bilancio distinti per Ministeri	» 35
Pagamenti per spese di bilancio secondo la classificazione economica	» 38
Pagamenti per spese di bilancio secondo la classificazione funzionale	» 41
Pagamenti per spese di bilancio secondo la classificazione economica e funzionale ...	» 44
Pagamenti per spese di bilancio distinti per qualità di titoli di spesa	» 47
Pagamenti per spese di bilancio distinti per Ministeri e per regioni	» 50
Altre amministrazioni in conto corrente	» 55
Contabilità speciali	» 61
Amministrazioni varie	» 69
Situazione della circolazione delle monete di Stato	» 70
Situazione riassuntiva dei debiti pubblici interni	» 71
SITUAZIONE DEL BILANCIO AL 31 OTTOBRE 2016	» 73





NOTE

1° Sono iscritti fra i debiti di tesoreria le aperture di credito e i versamenti speciali di somme a favore di Amministrazioni statali e i depositi di terzi.

2° Fra i crediti di tesoreria sono evidenziati i pagamenti effettuati per conto delle amministrazioni autonome i cui conti correnti infruttiferi sono pertanto indicati fra i debiti di tesoreria per il loro saldo effettivo.


3° Il dettaglio delle seguenti voci: «Altre amministrazioni in conto corrente» (pag. 55), «Contabilità speciali» (pag. 61) e «Amministrazioni varie» (pag. 69), è evidenziato in apposite tabelle analitiche del Conto.



MOVIMENTO GENERALE DI CASSA			
DAL 1° GENNAIO - AL 31 OTTOBRE 2016			
	INCASSI	PAGAMENTI	DIFFERENZE
Entrate finali	374.709.734.806,26		
Gestione di bilancio			
Spese finali		400.130.551.910,75	-25.420.817.104,49
Rimborso prestiti		167.243.259.809,21	
Accensione prestiti	233.400.586.203,06		
TOTALE	608.110.321.009,32	567.373.811.719,96	40.736.509.289,36
Gestione di tesoreria			
Debiti di tesoreria	1.593.013.530.211,61	1.608.529.041.027,69	-15.515.510.816,08
Crediti di tesoreria (a)	659.320.696.205,26	684.541.694.678,54	-25.220.998.473,28
TOTALE	2.252.334.226.416,87	2.293.070.735.706,23	-40.736.509.289,36
Decreti ministeriali di scarico			
TOTALE COMPLESSIVO	2.860.444.547.426,19	2.860.444.547.426,19	


SITUAZIONE DEL TESORO			
	AL 31 DICEMBRE 2015	AL 31 OTTOBRE 2016	VARIAZIONI (+ migl. - pegg.)
Crediti di tesoreria	116.494.234.379,55	141.715.232.852,83	25.220.998.473,28
Debiti di tesoreria	619.820.378.995,80	604.304.868.179,72	15.515.510.816,08
Situazione del Tesoro (+ attivita'; - passivita')	-503.326.144.616,25	-462.589.635.326,89	40.736.509.289,36

a) Compreso "Disponibilità del Tesoro per il servizio di tesoreria"



**INCASSI E PAGAMENTI DI BILANCIO VERIFICATISI PRESSO LE TESORERIE DELLA REPUBBLICA
DAL 1° GENNAIO AL 31 OTTOBRE 2016**

TITOLO I - Entrate tributarie	334.651.766.904,84		
TITOLO II - Entrate extratributarie	36.624.206.621,58		
ENTRATE CORRENTI	371.275.973.526,42	TITOLO I - Spese correnti	376.195.453.715,35
TITOLO III - Alienazione ed ammortamento di beni patrimoniali e rimborso di crediti	3.433.761.279,84	TITOLO II - Spese in conto capitale	23.935.098.195,40
ENTRATE FINALI	374.709.734.806,26	SPESE FINALI	400.130.551.910,75
TITOLO IV - Accensione di prestiti	233.400.586.203,06	TITOLO III - Rimborso prestiti	167.243.259.809,21
ENTRATE COMPLESSIVE	608.110.321.009,32	SPESE COMPLESSIVE	567.373.811.719,96
		Risparmio pubblico	-4.919.480.188,93
		Saldo netto da finanziare	-25.420.817.104,49
		Saldo di esecuzione del bilancio	40.736.509.289,36






SITUAZIONE DEI DEBITI E CREDITI DI TESORERIA




DEBITI DI TESORERIA

	AL 31 DICEMBRE 2015	VARIAZIONI		AL 31 OTTOBRE 2016
		AUMENTI(incassi)	DIMINUZIONI(pagam.)	
DEBITO FLUTTUANTE				
Buoni ordinari del Tesoro (valore nominale)	115.073.799.000,00	135.943.685.000,00	136.148.799.000,00	114.868.685.000,00
Poste Italiane SpA Bancoposta	390.911.051,55	33.460.215.192,56	33.482.877.430,17	368.248.813,94
Ministero Economia e Finanze - Gest. c/c e assegni postali	5.855.045.596,99	52.618.441.069,39	53.798.748.226,32	4.674.738.440,06
Ministero Economia e Finanze - Buoni postali fruttiferi	40.867.250.494,03	467.000.000,00	1.747.950.586,52	39.586.299.907,51
TOTALE	162.187.006.142,57	222.489.341.261,95	225.178.375.243,01	159.497.972.161,51
CONTI CORRENTI AMMINISTRAZIONI PUBBLICHE	316.003.222.763,81	323.291.491.407,61	342.407.269.879,18	296.887.444.292,24
PARTITE DA REGOLARE				
Ordini di pagamento per trasferimento fondi	50.568.162,48	9.177.851.077,89	9.172.051.745,34	56.367.495,03
Titoli di spesa emessi da esitare	447.284.900,79	32.003.879.515,05	32.426.148.741,48	25.015.674,36
TOTALE	936.244.722,35	41.893.964.603,50	41.706.322.044,77	1.123.887.281,08
ALTRE GESTIONI				
Contabilita' speciali	140.652.862.380,81	1.005.328.437.827,14	999.221.947.388,42	146.759.352.819,53
Depositi di terzi	41.042.986,26	10.295.111,41	15.126.472,31	36.211.625,36
TOTALE	140.693.905.367,07	1.005.338.732.938,55	999.237.073.860,73	146.795.564.444,89
TOTALE GENERALE	619.820.378.995,80	1.593.013.530.211,61	1.608.529.041.027,69	604.304.868.179,72



CREDITI DI TESORERIA

	AL 31 DICEMBRE 2015	VARIAZIONI		AL 31 OTTOBRE 2016
		AUMENTI (pagamenti)	DIMINUZIONI (incassi)	
BANCA D'ITALIA GEST. DELLE LIQUIDITA'				
Disponibilità del Tesoro per il servizio di tesoreria	4.766.829.018,43	64.046.463.702,23	57.576.422.425,88	11.236.870.294,78
Operazioni sui mercati finanziari (impieghi)	30.000.000.000,00	485.820.000.000,00	480.260.000.000,00	35.560.000.000,00
TOTALE	34.766.829.018,43	549.866.463.702,23	537.836.422.425,88	46.796.870.294,78
PAGAMENTI DA REGOLARE				
Pagamenti urgenti e pagamenti ex art. 14 d.l. 669/1996	1.867.691.772,95	2.667.678.832,62	2.995.891.704,35	1.539.478.901,22
Cedole interessi B.O.T. (in corso di scadenza)	64.016.720,70	0,00	63.992.030,70	24.690,00
Anticipazioni a Regioni per finanziamento spesa sanitaria	34.052.462.897,62	23.112.165.914,72	8.198.995.501,16	48.965.633.311,18
Anticipazioni a Poste SpA-Convenz. Tesoro-Poste	3.109.798.112,80	93.028.199.483,36	92.884.342.989,15	3.253.654.607,01
<i>di cui:</i>				
<i>Prelevamento fondi c/o tesoreria centrale</i>	375.490.233,91	55.405.252.774,18	54.726.109.526,81	1.054.633.481,28
<i>Giacenza di cassa</i>	2.734.307.878,89	37.622.946.709,18	38.158.233.462,34	2.199.021.125,73
<i>Pagamento spese di giustizia</i>	0,00	0,00	0,00	0,00
Anticipazioni a FEOGA ex d.lgs 165/1999	7.095.927.195,53	0,00	1.600.000.000,00	5.495.927.195,53
Anticipazioni a INPS/INPDAP ex art. 35 L. 448/1998	0,00	0,00	0,00	0,00
Servizio finanziario prestiti esteri	295.922.682,19	13.061.494.745,22	12.813.791.515,50	543.625.911,91
Titoli stralciati in corso di regolazione	4.216.110,46	300.854.611,61	285.718.919,74	19.351.802,33
Altri pagamenti da regolare	101.312.949,53	330.870.010,58	213.937.961,93	218.244.998,18
TOTALE	46.591.348.441,78	132.501.263.598,11	119.056.670.622,53	60.035.941.417,36
PAGAMENTI DA RIMBORSARE SUI C/C DI AMMINISTRAZIONI STATALI	1.070.586.962,17	1.492.231.254,00	2.319.481.598,90	243.336.617,27
ALTRI CREDITI				
Sovvenzioni del Tesoro alle Poste per pagamenti erariali fuori dei capoluoghi di provincia e per necessita' del servizio vaglia e risparmi	33.628.831.727,81	0,00	0,00	33.628.831.727,81
Partite diverse	436.638.229,36	681.736.124,20	108.121.557,95	1.010.252.795,61
TOTALE	34.065.469.957,17	681.736.124,20	108.121.557,95	34.639.084.523,42
TOTALE GENERALE	116.494.234.379,55	684.541.694.678,54	659.320.696.205,26	141.715.232.852,83




**INCASSI PER ENTRATE DI BILANCIO
VERIFICATISI PRESSO LE TESORERIE DELLA REPUBBLICA
DAL 1° GENNAIO AL 31 OTTOBRE 2016**

	COMPETENZA	RESIDUI	TOTALE
TITOLO I - ENTRATE TRIBUTARIE	327.625.556.636,33	7.026.210.268,51	334.651.766.904,84
CATEGORIA I - IMPOSTE SUL PATRIMONIO E SUL REDDITO	180.022.568.209,93	2.759.926.620,16	182.782.494.830,09
Imposta sul reddito delle persone fisiche	137.327.827.889,50	2.342.810.248,08	139.670.638.137,58
Imposta sul reddito delle persone giuridiche	19.903.567.372,47	271.234.891,70	20.174.802.264,17
Imposta locale sui redditi	586.011,65	4.710.124,18	5.296.135,83
Ritenute su interessi, premi, redditi di capitale ed altri frutti, ecc.	7.710.460.000,73	15.590.551,51	7.726.050.552,24
Ritenute d'acconto o di imposta sugli utili delle società e delle persone giuridiche	1.469.225.821,10	8.665.248,29	1.477.891.069,39
Imposta su patrimonio netto di società ecc.	286.189,24	447.026,81	733.216,05
Addizionale straordinaria 8% IRPEG ILOR ritenuta su interessi	6.441,72	38.932,06	45.373,78
Entrate sostitutive delle imposte sui redditi sulle rivalutazioni dei beni aziendali ecc.	111.452.896,33	105.597,23	111.558.493,56
Entrate derivanti da condoni fiscali in materia di imposte dirette	1.496,81	198.746,30	200.243,11
Ricostruzione posizioni fiscali e sanatoria irregolarità fiscali	2,93	590.376,48	590.379,41
Quota del gettito dell'imposta regionale sulle attività produttive a compensazione della perdita di gettito ecc.	26.294.176,53	234.653,20	26.528.829,73
Imposta straordinaria sull'ammontare dei depositi, conti correnti e certificati di deposito	10.763.185,47	13.539,08	10.776.724,55
Tributi soppressi	64.073,80	17.088,89	81.162,69
Altre entrate	10.859.878.382,47	106.785.387,25	10.966.663.769,72
Versamenti somme dovute in attuazione della procedura di collaborazione volontaria per l'emersione delle attività finanziarie e patrimoniali costituite o detenute fuori del territorio dello stato, ai sensi dell'art 1, legge n. 186/2014	2.602.154.269,18	8.484.209,10	2.610.638.478,28
CATEGORIA II - TASSE ED IMPOSTE SUGLI AFFARI	106.360.542.741,51	4.144.421.838,52	110.504.964.580,03
Imposta di registro	3.341.151.795,93	153.633.612,12	3.494.785.408,05
Imposta sul valore aggiunto	90.137.333.627,85	3.707.754.173,08	93.845.087.800,93
Imposta di bollo	5.224.233.541,49	49.416.201,23	5.273.649.742,72
Imposta sostitutiva delle imposte di registro, di bollo ecc.	74.630.778,33	2.610.832,30	77.241.610,63
Imposta sulle assicurazioni	2.418.907.641,30	1.120.784,63	2.420.028.425,93
Imposta ipotecaria	1.060.060.330,86	46.791.237,10	1.106.851.567,96
Imposta unica sui giochi di abilità e sui concorsi pronostici	67.257.199,98	77.700,67	67.334.900,65
Canoni di abbonamento alle radio audizioni circolari e alla televisione	1.483.489.182,49	36.809.352,11	1.520.298.534,60
Tasse sulle concessioni governative	812.107.037,17	4.156.177,85	816.263.215,02
Tasse automobilistiche	243.363.663,49	17.085.129,92	260.448.793,41
Imposte sugli spettacoli, sul gioco e sulle scommesse	32.138.786,66	564.890,80	32.703.677,46



**Segue: INCASSI PER ENTRATE DI BILANCIO
VERIFICATISI PRESSO LE TESORERIE DELLA REPUBBLICA
DAL 1° GENNAIO AL 31 OTTOBRE 2016**

	COMPETENZA	RESIDUI	TOTALE
Tasse di pubblico insegnamento e relative all'istruzione superiore	22.437.431,22	34.464,24	22.471.895,46
Entrate derivanti dal condono fiscale in materia di tasse e imposte indirette sugli affari	5.916.564,67	9.285.247,05	15.201.811,72
Imposta erariale, tramite ACI per atti da produrre al P.R.A.	17.208,32	2.006,58	19.214,90
Imposta sulle successioni e donazioni	496.269.675,08	23.550.617,01	519.820.292,09
Ricostruzione posizioni fiscali e sanatoria irregolarità fiscali	9.166,16	6.312,53	15.478,69
Add. le erariale della tassa automobilistica di cui all'art. 23 comma 21 del D.L. 98 del 2011	25.521.046,75	104.894,90	25.625.941,65
Versamento dell'1 per cento delle somme riscosse dalle banche, previsto dal D.L. n° 341 del 10/12/2003	201,36	0,00	201,36
Altre entrate	915.697.862,40	91.418.204,40	1.007.116.066,80
<u>CATEGORIA III - IMPOSTE SULLA PRODUZIONE, SUI CONSUMI E DOGANE</u>	<u>26.057.845.087,73</u>	<u>52.142.013,32</u>	<u>26.109.987.101,05</u>
Imposta di fabbricazione sugli spiriti	468.444.692,99	1.782.524,35	470.227.217,34
Imposta di fabbricazione sulla birra	489.364.688,75	485.066,08	489.849.754,83
Imposta di fabbricazione sullo zucchero	0,00	0,00	0,00
Imposta di fabbricazione sugli oli di semi	0,00	0,00	0,00
Imposta di fabbricazione sugli oli minerali, loro derivati, ecc.	19.677.689.805,17	19.082.957,24	19.696.772.762,41
Imposta di fabbricazione sui gas incondensabili, ecc.	463.906.493,49	329.857,64	464.236.351,13
Imposta sull'energia elettrica	2.112.493.157,60	2.031.602,29	2.114.524.759,89
Proventi derivanti dalla vendita di denaturanti, dei contrassegni di Stato, ecc.	10.143.277,08	18.597,72	10.161.874,80
Imposta sul consumo del caffè, cacao, ecc.	191,33	0,00	191,33
Dazi CECA ed altri diritti doganali	1.381.615,28	1.004.468,90	2.386.084,18
Sovrimposte di confine	23.213.222,19	8.559.481,21	31.772.703,40
Imposta sul consumo del gas metano	2.529.026.944,27	11.188.133,05	2.540.215.077,32
Altre entrate	277.781.288,39	7.624.832,56	285.406.120,95
Maggiorazione standard del tributo comunale sui rifiuti e sui servizi, riservata interamente allo stato ai sensi dell'art. 10, c. 2, lettera c) del d.l. n. 35/2013	4.399.711,19	34.492,28	4.434.203,47
<u>CATEGORIA IV - MONOPOLI</u>	<u>8.683.713.057,96</u>	<u>104.285,30</u>	<u>8.683.817.343,26</u>
Altre entrate	2.582.835,51	0,00	2.582.835,51
Imposta sul consumo dei tabacchi ed altri proventi	8.678.331.052,09	103.424,33	8.678.434.476,42
Altri proventi del monopolio	0,00	2,06	2,06
Imposta di consumo sui prodotti succedanei dei prodotti da fumo	2.799.170,36	858,91	2.800.029,27
<u>CATEGORIA V - LOTTO, LOTTERIE ED ALTRE ATTIVITA' DI GIUOCO</u>	<u>6.500.887.539,20</u>	<u>69.615.511,21</u>	<u>6.570.503.050,41</u>
CATEGORIA V : TOTALE	6.500.887.539,20	69.615.511,21	6.570.503.050,41



**Segue: INCASSI PER ENTRATE DI BILANCIO
VERIFICATISI PRESSO LE TESORERIE DELLA REPUBBLICA
DAL 1° GENNAIO AL 31 OTTOBRE 2016**

	COMPETENZA	RESIDUI	TOTALE
<u>TITOLO II - ENTRATE EXTRA-TRIBUTARIE</u>	<u>33.693.366.894,98</u>	<u>2.930.839.726,60</u>	<u>36.624.206.621,58</u>
<u>CATEGORIA VI - PROVENTI SPECIALI</u>	<u>836.162.693,26</u>	<u>19.542.891,34</u>	<u>855.705.584,60</u>
Diritti di verifica dei pesi e delle misure, diritti catastali, ecc...	18.276,03	309,12	18.585,15
Tasse e diritti marittimi	19.950.327,77	1.735.085,30	21.685.413,07
Diritti di cancelleria e segreteria giudiziaria	4.520.102,83	59.618,23	4.579.721,06
Diritti introitati dagli uffici all'estero, tasse a carico dei vettori per la concessione di patenti, licenze consolari, ecc.	609.150,50	0,00	609.150,50
Tasse e diritti inerenti al movimento dei pubblici servizi di trasporto concessi all'industria privata e degli aeromobili privati, delle persone e delle merci negli aeroporti civili nazionali	319.104.376,91	352.931,03	319.457.307,94
Altre entrate	491.960.459,22	17.394.947,66	509.355.406,88
<u>CATEGORIA VII - PROVENTI DI SERVIZI PUBBLICI MINORI</u>	<u>13.316.102.219,03</u>	<u>1.796.989.237,73</u>	<u>15.113.091.456,76</u>
Canoni di concessione per la gestione della rete telematica degli apparecchi da diverimento ed ai giochi numerici a totalizzatore nazionale	407.701.642,29	79.049,69	407.780.691,98
Proventi derivanti dalla vendita di biglietti delle lotterie nazionali ad estrazione istantanea	989.879.373,60	134.482.213,72	1.124.361.587,32
Disponibilità dei Monopoli di Stato in sede di incorporazione nell'Agenzia delle Dogane e dei Monopoli	2.621.572,34	0,00	2.621.572,34
Multe, oblazioni e ammende inflitte dalle autorità giudiziarie ed amministrative	1.308.204.715,78	255.734.277,72	1.563.938.993,50
Utili di gestione dell'Istituto di emissione	2.157.888.943,33	0,00	2.157.888.943,33
Altre entrate	7.841.710.396,60	1.406.684.388,21	9.248.394.784,81
Versamento di somme da parte dei concessionari di gioco praticato mediante apparecchi di cui all'articolo 110, c. 6, t. u. di cui al r. d. 18 giugno 1931, n. 773	6.675.705,78	0,00	6.675.705,78
Entrate derivanti dalla partecipazione alla procedura selettiva per l'affidamento delle concessioni per l'esercizio del gioco del bingo tramite rete fisica	9.312.885,31	6.024,19	9.318.909,50
Entrate derivanti dalla vendita dei veicoli di servizio non più utilizzati dallo stato	1,65	0,00	1,65
Contributi volontari da versare al fondo di garanzia a favore delle piccole e medie imprese di cui all'art. 2, comma 100, lettera a), della l. n. 662/1996 per essere destinati alla microimprenditorialità	3.378.447,17	0,00	3.378.447,17
Proventi derivanti dalla messa all'asta delle quantità di quote di emissione di gas ad effetto serra, determinate con decisione della commissione europea, direttiva 2003/87/ce	542.175.972,60	0,00	542.175.972,60
Entrate di pertinenza del Ministero dell'Ambiente e della Tutela del Territorio	46.552.562,58	3.284,20	46.555.846,78
<u>CATEGORIA VIII - PROVENTI DEI BENI DELLO STATO</u>	<u>241.720.908,63</u>	<u>5.763.910,07</u>	<u>247.484.818,70</u>



Segue: **INCASSI PER ENTRATE DI BILANCIO**
VERIFICATISI PRESSO LE TESORERIE DELLA REPUBBLICA
DAL 1° GENNAIO AL 31 OTTOBRE 2016

	COMPETENZA	RESIDUI	TOTALE
Proventi derivanti dalla gestione dei compendi immobiliari conferiti a Fondi Comuni di Investimento, ai sensi dell'art. 4 del D.L. 25 settembre 2001, n. 351, convertito, con modifiche, nella legge 23 novembre 2001, n. 410.	11.515,26	0,00	11.515,26
CATEGORIA VIII : TOTALE	220.537.204,19	5.763.910,07	226.301.114,26
Versamento del canone annuo sui ricavi conseguiti dalle subconcessioni collegate all'utilizzo del sedime autostradale e dalle altre attività collaterali svolte dai concessionari autostradali	21.172.189,18	0,00	21.172.189,18
<u>CATEGORIA IX - PRODOTTI NETTI DI AZIENDE AUTONOME ED UTILI DI GESTIONI</u>	<u>1.642.608.095,38</u>	<u>0,00</u>	<u>1.642.608.095,38</u>
Altre entrate	1.642.608.095,38	0,00	1.642.608.095,38
<u>CATEGORIA X - INTERESSI SU ANTICIPAZIONI E CREDITI VARI DEL TESORO</u>	<u>1.854.024.599,21</u>	<u>182.886.371,67</u>	<u>2.036.910.970,88</u>
Somme dovute dalla Banca d'Italia a titolo di eccedenza del rendimento medio ponderato sull'interesse corrisposto sulla riserva bancaria obbligatoria	692.838.124,81	0,00	692.838.124,81
Versamento della quota interessi delle rate dei mutui erogati dalla Cassa Depositi e Prestiti trasferiti al Ministero dell'Economia e delle Finanze da destinare al pagamento degli interessi relativi ai Buoni fruttiferi postali	233.831.429,55	0,00	233.831.429,55
VERSAMENTO DEGLI INTERESSI DI CUI ALL'ARTICOLO 12, COMMA 1, DEL DECRETO-LEGGE N.185/2008	45.994.309,00	0,00	45.994.309,00
VERSAMENTO DEGLI INTERESSI DERIVANTI DALLE OPERAZIONI DI PRESTITO PREVISTE DAL DECRETO-LEGGE N. 67/2010	36.730.752,34	0,00	36.730.752,34
Altre entrate	200.279.364,41	182.886.371,67	383.165.736,08
Versamento da parte degli enti territoriali degli interessi dovuti sulle somme anticipate dallo stato, ai sensi del d.l. 35/2013 e del d.l. 66/2014	644.350.619,10	0,00	644.350.619,10
<u>CATEGORIA XI - RICUPERI, RIMBORSI E CONTRIBUTI</u>	<u>13.971.896.816,25</u>	<u>724.640.276,98</u>	<u>14.696.537.093,23</u>
Somme da introitare per il finanziamento dell'assistenza sanitaria	1.495.108.029,38	2.359.772,31	1.497.467.801,69
"Somme prelevate dal c/c di tesoreria : ""Ministero del Tesoro - Compensazione finanziaria per l'imposizione operata in Svizzera sulle remunerazioni dei frontalieri italiani""	71.396.859,96	0,00	71.396.859,96
Ritenuta sugli stipendi sulle paghe e retribuzioni	708.157,01	119,58	708.276,59
Versamenti da parte dell'INPS e dell'INAIL dei fondi riscossi e già destinati all'ENAOLI, all'ONPI e all'ANMIL da ripartire tra le Regioni ai sensi della legge 21/10/1978 n.641	380.769.219,85	0,00	380.769.219,85
"Somme prelevate dal c/c di tesoreria."Ministero Tesoro - somme occorrenti per l'esecuzione di regolamenti comunitari""	212.471.502,55	2.105,86	212.473.608,41



Segue: **INCASSI PER ENTRATE DI BILANCIO
VERIFICATISI PRESSO LE TESORERIE DELLA REPUBBLICA
DAL 1° GENNAIO AL 31 OTTOBRE 2016**

	COMPETENZA	RESIDUI	TOTALE
Somme dovute a titolo di obblazioni per la concessione o autorizzazione in sanatoria delle opere edilizie abusive	21.797.395,40	11.312,94	21.808.708,34
Versamento da parte della Cassa DD.PP. degli interessi attivi maturati sulle somme rimaste da somministrare sui mutui concessi ai Comuni e alle Province	2.579.780,99	0,00	2.579.780,99
"Somme prelevate dai c/c di Tesoreria." "Ministero del Tesoro - Somme accreditate dalla Commissione delle Comunità europee per effettuare pagamenti di spese finanziate dalla sezione garanzia del FEOGA""	453.809.147,44	0,00	453.809.147,44
"Somme prelevate dal c/c denominato ""Ministero Agricoltura e Foreste-Fondo solidarietà nazionale Legge 119/1987 art 5""	5.144.588,80	0,00	5.144.588,80
Altre entrate	9.448.091.861,96	721.751.412,56	10.169.843.274,52
Devoluzione di eredità in favore dello stato ai sensi dell'articolo 586 del codice civile	79.959,47	0,00	79.959,47
Versamento del contributo amministrativo dovuto per il rilascio del passaporto ordinario	70.432.117,17	515.553,73	70.947.670,90
Versamenti da parte degli enti nazionali di previdenza e assistenza sociale pubblici di somme derivanti da ulteriori interventi di razionalizzazione per la riduzione delle proprie spese	343.000.000,00	0,00	343.000.000,00
Versamento dell'imposta municipale propria di spettanza dei comuni da destinare al fondo di solidarietà comunale	1.466.508.196,27	0,00	1.466.508.196,27
<u>CATEGORIA XII - PARTITE CHE SI COMPENSANO NELLA SPESA</u>	<u>1.830.851.563,22</u>	<u>201.017.038,81</u>	<u>2.031.868.602,03</u>
Comunità Europee - Risorse proprie	1.727.997.127,66	177.239.504,68	1.905.236.632,34
Altre entrate	102.854.435,56	23.777.534,13	126.631.969,69
<u>TITOLO III - ALIENAZIONE ED AMMORTAMENTO DI BENI PATRIMONIALI E RISCOSSIONE DI CREDITI</u>	<u>3.426.676.060,91</u>	<u>7.085.218,93</u>	<u>3.433.761.279,84</u>
<u>CATEGORIA XIII - VENDITA DI BENI ED AFFRANCAZIONE DI CANONI</u>	<u>932.027.507,54</u>	<u>585.557,99</u>	<u>932.613.065,53</u>
Quote dei proventi relativi alle operazioni di cessione dei cespiti da dismettere destinate alla copertura degli oneri connessi alle operazioni medesime	1.700.000,00	0,00	1.700.000,00
Versamenti relativi al controvalore dei titoli di Stato ai proventi delle dismissioni nonché ad entrate straordinarie dello Stato, da destinare al Fondo per l'ammortamento dei titoli di Stato	883.242.015,70	0,00	883.242.015,70
Altre entrate	16.676.288,55	585.557,99	17.261.846,54



**Segue: INCASSI PER ENTRATE DI BILANCIO
VERIFICATISI PRESSO LE TESORERIE DELLA REPUBBLICA
DAL 1° GENNAIO AL 31 OTTOBRE 2016**

	COMPETENZA	RESIDUI	TOTALE
Quota dei proventi derivanti dalle operazioni di dismissione di cui all'art. 1, comma 1312 - legge n. 296/2006 da destinare ai sensi del comma 1314 del medesimo articolo, al rifinanziamento della legge n. 477 del 1998, per la ristrutturazione, il resturo e la manutenzione straordinaria degli immobili ubicati all'estero	8.160.613,55	0,00	8.160.613,55
Introiti derivanti dalle dismissioni degli immobili in uso al ministero della difesa, inclusi quelli di carattere residenziale	22.248.589,74	0,00	22.248.589,74
<u>CATEGORIA XIV - AMMORTAMENTO DI BENI PATRIMONIALI</u>	<u>366.000.000,00</u>	<u>0,00</u>	<u>366.000.000,00</u>
CATEGORIA XIV : TOTALE	366.000.000,00	0,00	366.000.000,00
<u>CATEGORIA XV - RIMBORSO DI ANTICIPAZIONI E DI CREDITI VARI DEL TESORO</u>	<u>2.128.648.553,37</u>	<u>6.499.660,94</u>	<u>2.135.148.214,31</u>
Versamento della quota capitale delle rate dei mutui erogati dalla Cassa Depositi e Prestiti trasferiti al Ministero dell'Economia e delle Finanze da destinare al pagamento degli interessi relativi ai Buoni fruttiferi postali	914.642.882,98	0,00	914.642.882,98
Altre entrate	88.295.699,57	6.499.660,94	94.795.360,51
Versamento da parte degli enti territoriali della quota di capitale delle somme anticipate dallo stato, ai sensi del decreto-legge 35 del 2013 e del decreto legge 66 del 2014, da destinare al fondo ammortamento dei titoli di stato	1.125.709.970,82	0,00	1.125.709.970,82
<u>TITOLO IV - ACCENSIONE DI PRESTITI</u>	<u>233.400.586.203,06</u>	<u>0,00</u>	<u>233.400.586.203,06</u>
<u>ACCENSIONE DI PRESTITI</u>	<u>233.400.586.203,06</u>	<u>0,00</u>	<u>233.400.586.203,06</u>
Somma da ricavarsi mediante l'emissione di titoli di debito pubblico	232.170.047.788,86	0,00	232.170.047.788,86
Emissione di monete	30.538.414,20	0,00	30.538.414,20
Somme prelevate dal C/C di Tesoreria infruttifero relativo al capitale dei BPF trasferiti, da destinare al rimborso del capitale	1.200.000.000,00	0,00	1.200.000.000,00
TOTALE GENERALE	598.146.185.795,28	9.964.135.214,04	608.110.321.009,32




**INCASSI PER ENTRATE DI BILANCIO PER CENTRI DI RESPONSABILITÀ E PER REGIONI
FINO AL 31 OTTOBRE 2016**

REGIONI		1	5	6	10
Piemonte	Comp.	766.179.978,10		306.683.893,66	2.285.092,60
	Res.	266.866.751,65		318.661,41	99.988,51
	Tot.	1.033.046.729,75		307.002.555,07	2.385.081,11
Val D'Aosta	Comp.	11.672.379,72		9.748.914,66	47.525,09
	Res.	5.483.859,31		6.447,61	12.930,24
	Tot.	17.156.239,03		9.755.362,27	60.455,33
Lombardia	Comp.	2.974.963.976,89		557.392.044,85	3.078.915,99
	Res.	912.865.927,34		727.034,06	18.373,43
	Tot.	3.887.829.904,23		558.119.078,91	3.097.289,42
Liguria	Comp.	2.170.234.198,67		27.689.922,48	646.795,24
	Res.	373.047.773,93		155.683,96	2.413,79
	Tot.	2.543.281.972,60		27.845.606,44	649.209,03
Trent. Alto Adige	Comp.	47.047.643,75		479.559.706,25	251.010,79
	Res.	48.352.394,70		21.542,63	1.785,77
	Tot.	95.400.038,45		479.581.248,88	252.796,56
Veneto	Comp.	1.015.400.174,32		174.639.463,39	1.852.092,03
	Res.	305.648.003,76		286.725,98	34.536,67
	Tot.	1.321.048.178,08		174.926.189,37	1.886.628,70
Friuli Ven. Giulia	Comp.	417.092.079,36		124.780.929,64	250.698,31
	Res.	143.452.492,92		56.561,12	1.030,64
	Tot.	560.544.572,28		124.837.490,76	251.728,95
Emilia Romagna	Comp.	1.002.449.105,96		85.350.234,49	1.064.419,79
	Res.	277.338.955,73		211.294,90	67.543,97
	Tot.	1.279.788.061,69		85.561.529,39	1.131.963,76
Toscana	Comp.	1.205.895.391,05		89.858.866,56	1.220.342,03
	Res.	273.940.182,54		819.779,56	31.855,99
	Tot.	1.479.835.573,59		90.678.646,12	1.252.198,02
Umbria	Comp.	51.045.578,86		4.668.580,38	369.716,90
	Res.	41.682.289,24		70.996,20	14.136,44
	Tot.	92.727.868,10		4.739.576,58	383.853,34
Marche	Comp.	399.221.472,58		9.834.322,83	366.915,50
	Res.	139.142.387,04		70.625,37	3.492,89
	Tot.	538.363.859,62		9.904.948,20	370.408,39
Lazio	Comp.	324.266.175.184,75		244.826.488.030,13	206.948.164,81
	Res.	4.668.728.665,03		1.301.441.183,65	125.855,71
	Tot.	328.934.903.849,78		246.127.929.213,78	207.074.020,52
Abruzzo	Comp.	158.854.731,71		15.314.568,80	596.876,91
	Res.	79.475.952,11		162.763,20	7.151,46
	Tot.	238.330.683,82		15.477.332,00	604.028,37
Molise	Comp.	19.922.969,65		4.353.050,51	133.775,70
	Res.	18.037.965,48		32.310,45	3.922,66
	Tot.	37.960.935,13		4.385.360,96	137.698,36
Campania	Comp.	784.216.285,95		290.184.009,48	2.134.316,51
	Res.	371.288.403,32		3.687.576,94	45.316,81
	Tot.	1.155.504.689,27		293.871.586,42	2.179.633,32
Puglia	Comp.	559.949.772,72		164.110.135,76	1.324.674,68
	Res.	200.634.001,04		467.236,76	13.532,50
	Tot.	760.583.773,76		164.577.372,52	1.338.207,18
Basilicata	Comp.	20.867.023,15		893.257,12	157.337,67
	Res.	26.591.457,05		69.977,61	4.841,77
	Tot.	47.458.480,20		963.234,73	162.179,44
Calabria	Comp.	130.398.272,14		9.884.827,89	702.241,04
	Res.	85.323.106,15		188.612,27	16.848,96
	Tot.	215.721.378,29		10.073.440,16	719.090,00
Sicilia	Comp.	868.459.700,28		126.943.506,27	2.689.348,56
	Res.	165.259.571,35		636.901,53	29.877,18
	Tot.	1.033.719.271,63		127.580.407,80	2.719.225,74
Sardegna	Comp.	111.252.491,56		88.314.987,21	586.776,90
	Res.	108.966.412,32		3.094.848,00	58.419,80
	Tot.	220.218.903,88		91.409.835,21	645.196,70
Tesoreria Centrale	Comp.	378.131.520,41		6.324.358.546,43	6.973.095,59
	Res.	34.147.470,75		919.833,89	1.447,52
	Tot.	412.278.991,16		6.325.278.380,32	6.974.543,11
Totale Generale	Comp.	337.359.429.931,58		253.721.051.798,79	233.680.132,64
	Res.	8.546.274.022,76		1.313.446.597,10	595.302,71
	Tot.	345.905.703.954,34		255.034.498.395,89	234.275.435,35



**Segue: INCASSI PER ENTRATE DI BILANCIO PER CENTRI DI RESPONSABILITÀ E PER REGIONI
FINO AL 31 OTTOBRE 2016**

REGIONI		11	12	13	14
Piemonte	Comp.	808.053,21		851,73	957.349,57
	Res.	74.040,99		195,75	7.867,34
	Tot.	882.094,20		1.047,48	965.216,91
Val D'Aosta	Comp.	67.298,86			4.682,91
	Res.				
	Tot.	67.298,86			4.682,91
Lombardia	Comp.	1.642.081,41	1.305,00	22.196,91	3.315.720,66
	Res.	84.564,27		1.215,00	70.129,72
	Tot.	1.726.645,68	1.305,00	23.411,91	3.385.850,38
Liguria	Comp.	296.864,68	152.740,50	13.330,74	754.326,57
	Res.	36,12		149,43	5.739,32
	Tot.	296.900,80	152.740,50	13.480,17	760.065,89
Trent. Alto Adige	Comp.	72.508,84		2.023,76	53.692,84
	Res.			354,98	301,22
	Tot.	72.508,84		2.378,74	53.994,06
Veneto	Comp.	644.876,31	29.475,00	4.370,33	3.228.361,56
	Res.	31.948,03		6.065,36	18.143,95
	Tot.	676.824,34	29.475,00	10.435,69	3.246.505,51
Friuli Ven. Giulia	Comp.	119.102,55	25.705,00	592,59	557.830,03
	Res.			1.103,29	2.092,47
	Tot.	119.102,55	25.705,00	1.695,88	559.922,50
Emilia Romagna	Comp.	771.853,12	17.635,00	6.242,65	1.431.717,06
	Res.			963,63	6.244,50
	Tot.	771.853,12	17.635,00	7.206,28	1.437.961,56
Toscana	Comp.	1.000.763,36	64.225,00	3.088,14	1.020.896,12
	Res.	6.591,28		216,86	7.861,61
	Tot.	1.007.354,64	64.225,00	3.305,00	1.028.757,73
Umbria	Comp.	336.528,37		62.514,63	458.839,19
	Res.			1.978,96	971,87
	Tot.	336.528,37		64.493,59	459.811,06
Marche	Comp.	174.498,98	2.310,00	766,53	882.295,88
	Res.	1.525,40			4.889,70
	Tot.	176.024,38	2.310,00	766,53	887.185,58
Lazio	Comp.	1.448.132,88	157.967,41	1.321.484,69	80.921.306,63
	Res.	9.792,00		12.388,36	30.551,67
	Tot.	1.457.924,88	157.967,41	1.333.873,05	80.951.858,30
Abruzzo	Comp.	481.295,90	1.190,00	657,80	770.835,10
	Res.				5.337,60
	Tot.	481.295,90	1.190,00	657,80	776.172,70
Molise	Comp.	111.406,75		74,53	84.452,45
	Res.	2.686,24		287,93	13,61
	Tot.	114.092,99		362,46	84.466,06
Campania	Comp.	1.293.104,98	55.400,00	2.759,52	2.816.960,90
	Res.	234,05		365,12	35.839,56
	Tot.	1.293.339,03	55.400,00	3.124,64	2.852.800,46
Puglia	Comp.	682.679,59	45.630,00	1.282,12	1.639.851,99
	Res.			697,23	27.679,74
	Tot.	682.679,59	45.630,00	1.979,35	1.667.531,73
Basilicata	Comp.	88.350,33		118,21	405.421,79
	Res.			413,77	2.718,30
	Tot.	88.350,33		531,98	408.140,09
Calabria	Comp.	537.151,75	12.680,00	568,41	93.103,73
	Res.	112,32		279,94	31.721,45
	Tot.	537.264,07	12.680,00	848,35	124.825,18
Sicilia	Comp.	1.247.249,95	52.260,00	2.942,71	1.923.457,45
	Res.	2,08		1.102,45	21.327,73
	Tot.	1.247.252,03	52.260,00	4.045,16	1.944.785,18
Sardegna	Comp.	1.087.423,59	27.100,00	1.164,85	519.794,37
	Res.	39.322,01		486,52	16.110,16
	Tot.	1.126.745,60	27.100,00	1.651,37	535.904,53
Tesoreria Centrale	Comp.	96.864,73		144.673.261,81	26.913.129,17
	Res.			4.953,96	
	Tot.	96.864,73		144.678.215,77	26.913.129,17
Totale Generale	Comp.	13.008.090,14	645.622,91	146.120.292,66	128.754.025,97
	Res.	250.854,79		33.218,54	295.541,52
	Tot.	13.258.944,93	645.622,91	146.153.511,20	129.049.567,49



**Segue: INCASSI PER ENTRATE DI BILANCIO PER CENTRI DI RESPONSABILITÀ E PER REGIONI
FINO AL 31 OTTOBRE 2016**

REGIONI		15	16	17	19
Piemonte	Comp.	4.214.846,67	1.906.862,92	11.398.847,82	3.128.475,41
	Res.		265.547,46		749.507,99
	Tot.	4.214.846,67	2.172.410,38	11.398.847,82	3.877.983,40
Val D'Aosta	Comp.	6.000,81	103.080,27	1.122.393,23	66.116,21
	Res.		63.000,00		22.623,78
	Tot.	6.000,81	166.080,27	1.122.393,23	88.739,99
Lombardia	Comp.	11.537.904,98	1.391.472,42	4.623.757,10	14.794.244,07
	Res.	146.300,60	1.839.214,67	40.489,22	2.227.405,58
	Tot.	11.684.205,58	3.230.687,09	4.664.246,32	17.021.649,65
Liguria	Comp.	4.390.682,17	444.722,45	2.612.527,32	4.063.803,94
	Res.		1.010.386,48		316.550,19
	Tot.	4.390.682,17	1.455.108,93	2.612.527,32	4.380.354,13
Trent. Alto Adige	Comp.	2.763,48	367.352,31	5.969.412,68	143.786,52
	Res.		160.070,72		122.713,34
	Tot.	2.763,48	527.423,03	5.969.412,68	266.499,86
Veneto	Comp.	5.219.935,30	792.283,78	6.372.118,84	8.639.580,99
	Res.	2,00	719.066,95		744.463,42
	Tot.	5.219.937,30	1.511.350,73	6.372.118,84	9.384.044,41
Friuli Ven. Giulia	Comp.	1.869.912,49	1.303.476,25	3.221.080,99	3.925.284,56
	Res.		776.000,79		699.519,00
	Tot.	1.869.912,49	2.079.477,04	3.221.080,99	4.624.803,56
Emilia Romagna	Comp.	7.368.935,27	733.386,68	2.082.063,23	3.944.772,27
	Res.		1.321.508,61		947.678,76
	Tot.	7.368.935,27	2.054.895,29	2.082.063,23	4.892.451,03
Toscana	Comp.	5.732.841,05	947.564,35	2.982.343,54	5.633.942,26
	Res.	6.882,04	321.642,09		568.266,36
	Tot.	5.739.723,09	1.269.206,44	2.982.343,54	6.202.208,62
Umbria	Comp.	1.317.507,98	108.986,07	536.730,32	580.404,80
	Res.		300.000,00		166.491,87
	Tot.	1.317.507,98	408.986,07	536.730,32	746.896,67
Marche	Comp.	2.374.690,50	347.047,29	104.774,30	3.433.979,58
	Res.		241.000,00		276.189,50
	Tot.	2.374.690,50	588.047,29	104.774,30	3.710.169,08
Lazio	Comp.	9.919.675,56	125.651.133,21	74.667.013,55	382.043.251,57
	Res.	74.831,29	11.512.087,97		1.191.871,56
	Tot.	9.994.506,85	137.163.221,18	74.667.013,55	383.235.123,13
Abruzzo	Comp.	1.185.815,03	117.518,27	8.264,80	9.321.477,25
	Res.		68.171,04		372.872,82
	Tot.	1.185.815,03	185.689,31	8.264,80	9.694.350,07
Molise	Comp.	125.878,66	5.959,00		340.955,50
	Res.	162,00	90.000,00		74.789,32
	Tot.	126.040,66	95.959,00		415.744,82
Campania	Comp.	1.768.207,92	1.200.450,90	505.297,16	5.031.783,72
	Res.	4.171,60	246.558,79	793,48	1.541.711,35
	Tot.	1.772.379,52	1.447.009,69	506.090,64	6.573.495,07
Puglia	Comp.	2.925.386,17	504.639,18	72.220,00	5.347.609,45
	Res.	49.371,43	606.976,60		843.332,26
	Tot.	2.974.757,60	1.111.615,78	72.220,00	6.190.941,71
Basilicata	Comp.	930.309,36	5.978,92	1.502,72	467.088,67
	Res.	1.327,16	50.311,70		119.214,43
	Tot.	931.636,52	56.290,62	1.502,72	586.303,10
Calabria	Comp.	1.596.458,74	64.555,45	181.471,13	2.615.458,84
	Res.		763.372,99		540.212,92
	Tot.	1.596.458,74	827.928,44	181.471,13	3.155.671,76
Sicilia	Comp.	3.552.932,27	910.310,50	30.575,89	11.688.966,93
	Res.		2.302.005,36	0,24	1.769.564,01
	Tot.	3.552.932,27	3.212.315,86	30.576,13	13.458.530,94
Sardegna	Comp.	2.651.801,43	342.738,18	593.418,82	3.169.618,85
	Res.	119.269,00	570.064,25		398.241,99
	Tot.	2.771.070,43	912.802,43	593.418,82	3.567.860,84
Tesoreria Centrale	Comp.	5.459,64		57.992.649,67	3.733.503,75
	Res.				1.644.644,71
	Tot.	5.459,64		57.992.649,67	5.378.148,46
Totale Generale	Comp.	68.697.945,48	137.249.518,40	175.078.463,11	472.114.105,14
	Res.	402.317,12	23.226.986,47	41.282,94	15.337.865,16
	Tot.	69.100.262,60	160.476.504,87	175.119.746,05	487.451.970,30




**Segue: INCASSI PER ENTRATE DI BILANCIO PER CENTRI DI RESPONSABILITÀ E PER REGIONI
FINO AL 31 OTTOBRE 2016**

REGIONI		20	21	22	23
Piemonte	Comp.	23.536,31	1.265.283,14	382.310,67	
	Res.	3.674,17	1.517,11	18.249,35	
	Tot.	27.210,48	1.266.800,25	400.560,02	
Val D'Aosta	Comp.		55.303,38	4.009,21	
	Res.			9,26	
	Tot.		55.303,38	4.018,47	
Lombardia	Comp.	2.556,68	2.141.405,01	11.498.884,04	
	Res.	2.784,63	12.522,72	14.278,03	
	Tot.	5.341,31	2.153.927,73	11.513.162,07	
Liguria	Comp.	541,34	2.094.676,52	180.960,09	
	Res.	17,25	3.355,06	48,70	
	Tot.	558,59	2.098.031,58	181.008,79	
Trent. Alto Adige	Comp.	30,85	601.464,67	306.899,26	
	Res.	193,34	9.067,74	2.000,28	
	Tot.	224,19	610.532,41	308.899,54	
Veneto	Comp.	6.665,51	2.358.808,28	815.472,11	
	Res.	1.176,66	3.452,22	11.681,79	
	Tot.	7.842,17	2.362.260,50	827.153,90	
Friuli Ven. Giulia	Comp.	272,42	834.099,34	57.408,57	
	Res.	73,71	11.998,78	384,28	
	Tot.	346,13	846.098,12	57.792,85	
Emilia Romagna	Comp.	1.860,50	1.475.558,04	6.172.187,57	
	Res.	4.932,64	4.592,03	12.861,60	
	Tot.	6.793,14	1.480.150,07	6.185.049,17	
Toscana	Comp.	11.064,70	3.448.206,13	1.731.575,36	
	Res.	73.320,53	24.098,24	15.779,13	
	Tot.	84.385,23	3.472.304,37	1.747.354,49	
Umbria	Comp.	390,33	371.792,53	294.700,05	
	Res.	224,64	1.348,28	477,06	
	Tot.	614,97	373.140,81	295.177,11	
Marche	Comp.	528,35	546.438,46	477.153,07	
	Res.	773,84		5.267,03	
	Tot.	1.302,19	546.438,46	482.420,10	
Lazio	Comp.	214.930.479,75	276.651.314,86	244.948.016,22	
	Res.	9.017,41	432.854,40	71.263,18	
	Tot.	214.939.497,16	277.084.169,26	245.019.279,40	
Abruzzo	Comp.	1.630.456,34	8.216.321,83	630.944,07	
	Res.	115,85	596,56	656,54	
	Tot.	1.630.572,19	8.216.918,39	631.600,61	
Molise	Comp.	1.833,86	28.007,31	86.817,87	
	Res.		1.377,93	76,89	
	Tot.	1.833,86	29.385,24	86.894,76	
Campania	Comp.	2.759,55	2.091.662,61	806.509,98	
	Res.	1.423,55	14.483,60	48.374,54	
	Tot.	4.183,10	2.106.146,21	854.884,52	
Puglia	Comp.	261,52	2.990.845,48	194.348,30	
	Res.	987,71	5.044,19	10.480,99	
	Tot.	1.249,23	2.995.889,67	204.829,29	
Basilicata	Comp.	354,31	27.868,71	645.487,14	
	Res.	332,78	657,76	552,90	
	Tot.	687,09	28.526,47	646.040,04	
Calabria	Comp.	150.464,83	112.341,87	1.980.234,47	50,00
	Res.	558,78	5.139,15	2.761,61	
	Tot.	151.023,61	117.481,02	1.982.996,08	50,00
Sicilia	Comp.	202.766,43	1.854.508,08	327.447,66	
	Res.	14,98	22.461,10	8.314,47	
	Tot.	202.781,41	1.876.969,18	335.762,13	
Sardegna	Comp.	68,56	1.339.795,89	74.628,51	
	Res.	141,17	6.307,20	12.887,27	
	Tot.	209,73	1.346.103,09	87.515,78	
Tesoreria Centrale	Comp.	381.453,98	12.198.706,86	7.255.412,27	
	Res.	495,15	482.487,72	2.535,53	
	Tot.	381.949,13	12.681.194,58	7.257.947,80	
Totale Generale	Comp.	217.348.346,12	320.794.409,00	278.871.406,49	50,00
	Res.	100.258,79	1.043.361,79	238.940,43	
	Tot.	217.448.604,91	321.747.770,79	279.110.346,92	50,00



**Segue: INCASSI PER ENTRATE DI BILANCIO PER CENTRI DI RESPONSABILITÀ E PER REGIONI
FINO AL 31 OTTOBRE 2016**

REGIONI		30	33	34	35
Piemonte	Comp.	574.494,23	53.507,19		1.951,75
	Res.	49.921,66			
	Tot.	624.415,89	53.507,19		1.951,75
Val D'Aosta	Comp.		400,00		
	Res.				
	Tot.		400,00		
Lombardia	Comp.	5.127.330,61	148.839,71		1.953,75
	Res.	279.409,56			
	Tot.	5.406.740,17	148.839,71		1.953,75
Liguria	Comp.	164.091,99	27.323,13	13.748,00	
	Res.	8.119,66			
	Tot.	172.211,65	27.323,13	13.748,00	
Trent. Alto Adige	Comp.	5.446,98	44.866,37	56.695,98	1.953,75
	Res.	165,04			
	Tot.	5.612,02	44.866,37	56.695,98	1.953,75
Veneto	Comp.	1.456.408,92	55.717,67	30,80	6.614,55
	Res.	34.846,43	3.000,00		
	Tot.	1.491.255,35	58.717,67	30,80	6.614,55
Friuli Ven. Giulia	Comp.	1.021.975,32	12.262,00		
	Res.	30.360,31			
	Tot.	1.052.335,63	12.262,00		
Emilia Romagna	Comp.	1.028.223,99	195.578,00	392.065,76	1.953,75
	Res.	183.673,61	25.000,00		
	Tot.	1.211.897,60	220.578,00	392.065,76	1.953,75
Toscana	Comp.	6.402.726,60	223.471,80	22.152,71	250,00
	Res.	41.122,09	562,00		
	Tot.	6.443.848,69	224.033,80	22.152,71	250,00
Umbria	Comp.	285.176,31	14.459,48		
	Res.	10.888,97			
	Tot.	296.065,28	14.459,48		
Marche	Comp.	657.825,78	11.518,48	19.500,00	1.953,75
	Res.	35.124,75			
	Tot.	692.950,53	11.518,48	19.500,00	1.953,75
Lazio	Comp.	40.267.561,04	36.096,35	2.653.850,11	1.516.103,84
	Res.	479.267,61			
	Tot.	40.746.828,65	36.096,35	2.653.850,11	1.516.103,84
Abruzzo	Comp.	196.795,75	24.968,00	867,76	
	Res.	6.413,09			
	Tot.	203.118,84	24.968,00	867,76	
Molise	Comp.	479.551,57	4.962,00		
	Res.	467,44			
	Tot.	480.019,01	4.962,00		
Campania	Comp.	7.650.791,11	52.226,38	1.032.239,83	500,00
	Res.	59.650,16			
	Tot.	7.710.441,27	52.226,38	1.032.239,83	500,00
Puglia	Comp.	1.129.717,52	41.658,81	254.454,50	250,00
	Res.	1.652,85			
	Tot.	1.131.370,37	41.658,81	254.454,50	250,00
Basilicata	Comp.	174.678,08	3.667,82		
	Res.	6.565,50			
	Tot.	181.243,58	3.667,82		
Calabria	Comp.	647.710,13	4.062,00		
	Res.	14.100,24			
	Tot.	661.810,37	4.062,00		
Sicilia	Comp.	27.005,74	22.869,12	61.799,37	250,00
	Res.	1,44			
	Tot.	27.007,18	22.869,12	61.799,37	250,00
Sardegna	Comp.	528.230,28	15.506,38		
	Res.	9.138,80			
	Tot.	537.369,08	15.506,38		
Tesoreria Centrale	Comp.	502.905,14	119.970,00	1.622.151,83	
	Res.				
	Tot.	502.905,14	119.970,00	1.622.151,83	
Totale Generale	Comp.	68.328.557,09	1.113.930,69	6.129.556,65	1.533.735,14
	Res.	1.250.889,21	28.562,00		
	Tot.	69.579.446,30	1.142.492,69	6.129.556,65	1.533.735,14



**Segue: INCASSI PER ENTRATE DI BILANCIO PER CENTRI DI RESPONSABILITÀ E PER REGIONI
FINO AL 31 OTTOBRE 2016**

REGIONI		40	42	45	49
Piemonte	Comp.	580.929,82	1.776.193,94		1.471,05
	Res.	43.556,51	228.895,87	918,29	
	Tot.	624.486,33	2.005.089,81	918,29	1.471,05
Val D'Aosta	Comp.	21.396,12	29,63		133,34
	Res.		179,66		33,80
	Tot.	21.396,12	209,29		167,14
Lombardia	Comp.	2.378.846,89	5.859.865,08		1.153.907,03
	Res.	71.170,24	376.876,76		114.955,93
	Tot.	2.450.017,13	6.236.741,84		1.268.862,96
Liguria	Comp.	350.801,22	216.965,56		1.232.278,98
	Res.	13.404,06	84.127,73		246.488,96
	Tot.	364.205,28	301.093,29		1.478.767,94
Trent. Alto Adige	Comp.	182.824,82	421,06		1.258,03
	Res.	2.480,48	1.503,50		
	Tot.	185.305,30	1.924,56		1.258,03
Veneto	Comp.	1.055.761,91	1.346.604,01		255.355,81
	Res.	40.884,17	218.943,32		28.899,08
	Tot.	1.096.646,08	1.565.547,33		284.254,89
Friuli Ven. Giulia	Comp.	247.227,49	73.695,49		656.063,03
	Res.	4.255,63	444,44		66.246,73
	Tot.	251.483,12	74.139,93		722.309,76
Emilia Romagna	Comp.	787.672,96	1.951.490,25		4.315,97
	Res.	41.509,59	136.913,76		94.211,00
	Tot.	829.182,55	1.988.404,01		98.526,97
Toscana	Comp.	726.310,88	548.346,92		415.199,12
	Res.	40.848,81	334.934,54		37.079,09
	Tot.	767.159,69	883.281,46		452.278,21
Umbria	Comp.	171.240,41	10.756,79		1.290,10
	Res.	4.738,59	39.188,30		
	Tot.	175.979,00	49.945,09		1.290,10
Marche	Comp.	317.770,31	113.110,83		53.642,77
	Res.	2.326,08	63.038,68		23.504,89
	Tot.	320.096,39	176.149,51		77.147,66
Lazio	Comp.	26.750.446,14	1.840.684.501,49	2.746,14	276.823,81
	Res.	525.008,71	638.226,84		65.558,82
	Tot.	27.275.454,85	1.841.322.728,33	2.746,14	342.382,63
Abruzzo	Comp.	237.288,86	49.160,56		948,00
	Res.	14.038,94	74.911,62		
	Tot.	251.327,80	124.072,18		948,00
Molise	Comp.	50.221,63	108.784,02		187,60
	Res.	9.056,53	5.177,36		
	Tot.	59.278,16	113.961,38		187,60
Campania	Comp.	1.917.307,19	682.987,79		301.350,84
	Res.	44.441,50	310.523,65		48.781,52
	Tot.	1.961.748,69	993.511,44		350.132,36
Puglia	Comp.	642.370,10	362.461,72		139.390,21
	Res.	27.076,81	197.583,00		14.178,41
	Tot.	669.446,91	560.044,72		153.568,62
Basilicata	Comp.	72.151,34	51.888,91		426,30
	Res.	4.982,87	6.627,75		27,50
	Tot.	77.134,21	58.516,66		453,80
Calabria	Comp.	638.389,76	318.055,12		109.796,30
	Res.	27.211,98	96.872,91		13.099,40
	Tot.	665.601,74	414.928,03		122.895,70
Sicilia	Comp.	1.164.856,73	186.300,72		60.942,26
	Res.	38.004,40	165.648,63		12.872,54
	Tot.	1.202.861,13	351.949,35		73.814,80
Sardegna	Comp.	290.271,10	117.155,08		9.871,99
	Res.	19.292,84	98.144,76		1.025,12
	Tot.	309.563,94	215.299,84		10.897,11
Tesoreria Centrale	Comp.	138.027,11	219.336,90	23.860,00	
	Res.	22.318,75			
	Tot.	160.345,86	219.336,90	23.860,00	
Totale Generale	Comp.	38.722.112,79	1.854.578.111,87	26.606,14	4.674.652,54
	Res.	996.607,49	3.078.763,08	918,29	766.962,79
	Tot.	39.718.720,28	1.857.656.874,95	27.524,43	5.441.615,33



**Segue: INCASSI PER ENTRATE DI BILANCIO PER CENTRI DI RESPONSABILITÀ E PER REGIONI
FINO AL 31 OTTOBRE 2016**

REGIONI		51	52	55	62
Piemonte	Comp.			43,38	4.131,47
	Res.			43,38	1.395,02
	Tot.			86,76	5.526,49
Val D'Aosta	Comp.				
	Res.				
	Tot.				
Lombardia	Comp.			6,71	10.191,12
	Res.				2.175,17
	Tot.			6,71	12.366,29
Liguria	Comp.		43.523,91	43,38	754.772,42
	Res.		23.983,45		6.239,69
	Tot.		67.507,36	43,38	761.012,11
Trent. Alto Adige	Comp.				1.478,49
	Res.				267,91
	Tot.				1.746,40
Veneto	Comp.		2.756,79	44,88	330.768,81
	Res.				645,49
	Tot.		2.756,79	44,88	331.414,30
Friuli Ven. Giulia	Comp.			86,76	213.086,69
	Res.				36,49
	Tot.			86,76	213.123,18
Emilia Romagna	Comp.				256.263,78
	Res.				4.462,87
	Tot.				260.726,65
Toscana	Comp.			35,05	437.287,85
	Res.				5.454,02
	Tot.			35,05	442.741,87
Umbria	Comp.				201,18
	Res.				545,45
	Tot.				746,63
Marche	Comp.			50,09	150.224,80
	Res.				686,42
	Tot.			50,09	150.911,22
Lazio	Comp.	27.000,56	75.682.192,86	430,65	10.335.356,40
	Res.			7,11	10.126,89
	Tot.	27.000,56	75.682.192,86	437,76	10.345.483,29
Abruzzo	Comp.			44,88	51.250,18
	Res.				3.846,72
	Tot.			44,88	55.096,90
Molise	Comp.				11.367,36
	Res.				915,00
	Tot.				12.282,36
Campania	Comp.		111.163,50	394,88	383.791,92
	Res.		17.614,57	0,51	21.619,48
	Tot.		128.778,07	395,39	405.411,40
Puglia	Comp.			710,70	295.719,22
	Res.				14.887,91
	Tot.			710,70	310.607,13
Basilicata	Comp.			50,09	323,43
	Res.				450,83
	Tot.			50,09	774,26
Calabria	Comp.			223,61	147.873,18
	Res.				23.906,21
	Tot.			223,61	171.779,39
Sicilia	Comp.			69,71	800.169,26
	Res.			22,06	5.673,21
	Tot.			91,77	805.842,47
Sardegna	Comp.			86,76	358.137,57
	Res.				21.235,09
	Tot.			86,76	379.372,66
Tesoreria Centrale	Comp.				4.777.932,48
	Res.				
	Tot.				4.777.932,48
Totale Generale	Comp.	27.000,56	75.839.637,06	2.321,53	19.320.327,61
	Res.		41.398,02	73,06	124.569,87
	Tot.	27.000,56	75.881.235,08	2.394,59	19.444.897,48




**Segue: INCASSI PER ENTRATE DI BILANCIO PER CENTRI DI RESPONSABILITÀ E PER REGIONI
FINO AL 31 OTTOBRE 2016**

REGIONI		63	64	65	66
Piemonte	Comp.			322.924,37	6.715,63
	Res.			3.256,46	286,95
	Tot.			326.180,83	7.002,58
Val D'Aosta	Comp.			14.173,09	
	Res.				
	Tot.			14.173,09	
Lombardia	Comp.		368.333,33	2.567.369,91	237.392,32
	Res.			237.578,17	33.652,31
	Tot.		368.333,33	2.804.948,08	271.044,63
Liguria	Comp.			745.575,93	1.432.962,92
	Res.			82.888,23	154.257,63
	Tot.			828.464,16	1.587.220,55
Trent. Alto Adige	Comp.			36.495,07	
	Res.			19,69	
	Tot.			36.514,76	
Veneto	Comp.		4.705.380,35	827.057,86	152.396,34
	Res.		904,99	67.506,42	28.016,92
	Tot.		4.706.285,34	894.564,28	210.413,26
Friuli Ven. Giulia	Comp.		580.000,00	210.957,14	18.227,29
	Res.			14.261,05	1.675,77
	Tot.		580.000,00	225.218,19	19.903,06
Emilia Romagna	Comp.		250.000,00	148.242,80	154.666,36
	Res.			5.931,09	21.453,68
	Tot.		250.000,00	154.173,89	176.120,04
Toscana	Comp.			524.816,57	998.459,92
	Res.			34.830,47	111.497,35
	Tot.			559.647,04	1.109.957,27
Umbria	Comp.			6.548,79	
	Res.				
	Tot.			6.548,79	
Marche	Comp.		1.147,96	147.480,09	146.964,17
	Res.			28.269,81	36.478,50
	Tot.		1.147,96	175.749,90	183.442,67
Lazio	Comp.		10.344.519,93	60.865.355,93	2.727.709,51
	Res.			346.899,38	73.132,74
	Tot.		10.344.519,93	61.212.255,31	2.800.842,25
Abruzzo	Comp.			20.800,35	
	Res.			964,69	
	Tot.			21.765,04	
Molise	Comp.			516,46	
	Res.				
	Tot.			516,46	
Campania	Comp.			400.733,82	387.794,56
	Res.			10.214,90	13.114,00
	Tot.			410.948,72	400.908,56
Puglia	Comp.		70.000,00	165.584,76	111.300,51
	Res.			27.716,34	12.491,50
	Tot.		70.000,00	193.301,10	123.792,01
Basilicata	Comp.			2.489,52	
	Res.				
	Tot.			2.489,52	
Calabria	Comp.			46.408,25	78.890,59
	Res.			5.881,15	11.565,22
	Tot.			52.289,40	90.455,81
Sicilia	Comp.			239.492,65	75.701,97
	Res.		1.817,21	34.481,98	11.412,50
	Tot.		1.817,21	273.974,63	87.114,47
Sardegna	Comp.			128.088,53	15.147,31
	Res.			13.523,26	
	Tot.			141.611,79	15.147,31
Tesoreria Centrale	Comp.			777.431,25	
	Res.			93.652,82	
	Tot.			871.084,07	
Totale Generale	Comp.		16.319.381,57	68.198.543,14	6.574.329,40
	Res.		2.722,20	1.007.875,91	509.035,07
	Tot.		16.322.103,77	69.206.419,05	7.083.364,47



**Segue: INCASSI PER ENTRATE DI BILANCIO PER CENTRI DI RESPONSABILITÀ E PER REGIONI
FINO AL 31 OTTOBRE 2016**

REGIONI		67	69	70	71
Piemonte	Comp.	1.510.693,73			
	Res.	524.398,54			
	Tot.	2.035.092,27			
Val D'Aosta	Comp.	54.769,46			
	Res.	6.893,79			
	Tot.	61.663,25			
Lombardia	Comp.	3.575.878,26	37.345,44		
	Res.	451.788,58	2.329,29	16.722,94	
	Tot.	4.027.666,84	39.674,73	16.722,94	
Liguria	Comp.	769.629,16	2.785,85		
	Res.	118.730,95			
	Tot.	888.360,11	2.785,85		
Trent. Alto Adige	Comp.	190.311,38			
	Res.	22.755,04			
	Tot.	213.066,42			
Veneto	Comp.	1.744.968,86	3.056,15		42,65
	Res.	276.446,09	2.897,57		
	Tot.	2.021.414,95	5.953,72		42,65
Friuli Ven. Giulia	Comp.	493.656,07			
	Res.	79.391,97			
	Tot.	573.048,04			
Emilia Romagna	Comp.	2.464.206,47	15.822,26		
	Res.	415.917,60			
	Tot.	2.880.124,07	15.822,26		
Toscana	Comp.	2.316.077,91			
	Res.	219.489,21			
	Tot.	2.535.567,12			
Umbria	Comp.	407.140,23			
	Res.	55.231,84			
	Tot.	462.372,07			
Marche	Comp.	727.855,09	15.893,50		
	Res.	104.375,58			
	Tot.	832.230,67	15.893,50		
Lazio	Comp.	9.352.847,02		113.823.198,04	97,23
	Res.	500.194,28		217,81	
	Tot.	9.853.041,30		113.823.415,85	97,23
Abruzzo	Comp.	579.243,98			
	Res.	83.822,03			
	Tot.	663.066,01			
Molise	Comp.	293.304,97	300,00		
	Res.	45.401,56			
	Tot.	338.706,53	300,00		
Campania	Comp.	2.860.466,44	45.484,93		
	Res.	360.168,90			
	Tot.	3.220.635,34	45.484,93		
Puglia	Comp.	2.574.246,72			
	Res.	268.302,89			
	Tot.	2.842.549,61			
Basilicata	Comp.	251.979,03			
	Res.	50.457,53			
	Tot.	302.436,56			
Calabria	Comp.	826.579,00			
	Res.	151.378,77			
	Tot.	977.957,77			
Sicilia	Comp.	237.571,91	64.090,82		
	Res.	43.608,25			
	Tot.	281.180,16	64.090,82		
Sardegna	Comp.	790.829,32			
	Res.	90.526,78			
	Tot.	881.356,10			
Tesoreria Centrale	Comp.	75.650,16			
	Res.				
	Tot.	75.650,16			
Totale Generale	Comp.	32.097.905,17	184.778,95	113.823.198,04	139,88
	Res.	3.869.280,18	5.226,86	16.940,75	
	Tot.	35.967.185,35	190.005,81	113.840.138,79	139,88



**Segue: INCASSI PER ENTRATE DI BILANCIO PER CENTRI DI RESPONSABILITÀ E PER REGIONI
FINO AL 31 OTTOBRE 2016**

REGIONI		72	73	74	75
Piemonte	Comp.	9.137.322,97			
	Res.	78.047,00			
	Tot.	9.215.369,97			
Val D'Aosta	Comp.	62.934,25			
	Res.	19,20			
	Tot.	62.953,45			
Lombardia	Comp.	6.863.560,31			
	Res.	370.449,83			
	Tot.	7.234.010,14			
Liguria	Comp.	1.283.440,10			
	Res.	9.710,31			
	Tot.	1.293.150,41			
Trent. Alto Adige	Comp.	1.244.772,88			
	Res.	7.200,88			
	Tot.	1.251.973,76			
Veneto	Comp.	3.746.706,26			
	Res.	242.558,78			
	Tot.	3.989.265,04			
Friuli Ven. Giulia	Comp.	1.838.616,58			
	Res.	18.875,45			
	Tot.	1.857.492,03			
Emilia Romagna	Comp.	3.991.447,35			
	Res.	1.351.149,95			
	Tot.	5.342.597,30			
Toscana	Comp.	3.140.041,61			
	Res.	141.612,13			
	Tot.	3.281.653,74			
Umbria	Comp.	660.176,42			
	Res.	963,89			
	Tot.	661.140,31			
Marche	Comp.	1.409.733,42			
	Res.	32.785,50			
	Tot.	1.442.518,92			
Lazio	Comp.	453.916.837,73	3.051.830,47	1.238.014,72	542.175.972,60
	Res.	1.247.619,04			
	Tot.	455.164.456,77	3.051.830,47	1.238.014,72	542.175.972,60
Abruzzo	Comp.	850.902,02			
	Res.	14.877,58			
	Tot.	865.779,60			
Molise	Comp.	201.310,50			
	Res.	111.909,87			
	Tot.	313.220,37			
Campania	Comp.	9.761.997,79			
	Res.	1.676.728,43			
	Tot.	11.438.726,22			
Puglia	Comp.	2.126.957,19			
	Res.	176.763,02			
	Tot.	2.303.720,21			
Basilicata	Comp.	192.380,10			
	Res.	13.062,48			
	Tot.	205.442,58			
Calabria	Comp.	3.638.141,08			
	Res.	95.344,51			
	Tot.	3.733.485,59			
Sicilia	Comp.	8.581.172,04			
	Res.	1.659.836,57			
	Tot.	10.241.008,61			
Sardegna	Comp.	2.588.172,45			
	Res.	601.455,06			
	Tot.	3.189.627,51			
Tesoreria Centrale	Comp.	1.620.258,14	18.571.829,23		
	Res.	5.483,70			
	Tot.	1.625.741,84	18.571.829,23		
Totale Generale	Comp.	516.856.881,19	21.623.659,70	1.238.014,72	542.175.972,60
	Res.	7.856.453,18			
	Tot.	524.713.334,37	21.623.659,70	1.238.014,72	542.175.972,60



**Segue: INCASSI PER ENTRATE DI BILANCIO PER CENTRI DI RESPONSABILITÀ E PER REGIONI
FINO AL 31 OTTOBRE 2016**

REGIONI		76	77	78	79
Piemonte	Comp.	36,19		6,71	3.000,00
	Res.	28,82			
	Tot.	65,01		6,71	3.000,00
Val D'Aosta	Comp.				
	Res.				
	Tot.				
Lombardia	Comp.	218,89		143,25	11.000,00
	Res.	229,46			
	Tot.	448,35		143,25	11.000,00
Liguria	Comp.	25,80		16,40	
	Res.				
	Tot.	25,80		16,40	
Trent. Alto Adige	Comp.			2,55	
	Res.				
	Tot.			2,55	
Veneto	Comp.			40,10	
	Res.				
	Tot.			40,10	
Friuli Ven. Giulia	Comp.			9,34	
	Res.				
	Tot.			9,34	
Emilia Romagna	Comp.			2,55	
	Res.				
	Tot.			2,55	
Toscana	Comp.			72,60	3.000,00
	Res.		250,00		
	Tot.		250,00	72,60	3.000,00
Umbria	Comp.				
	Res.				
	Tot.				
Marche	Comp.			0,12	
	Res.				
	Tot.			0,12	
Lazio	Comp.	32,05		11.950.013,21	
	Res.	16,93		1.504,92	
	Tot.	48,98		11.951.518,13	
Abruzzo	Comp.			2,55	
	Res.				
	Tot.			2,55	
Molise	Comp.				
	Res.				
	Tot.				
Campania	Comp.	2.427,11		16,65	
	Res.	3.386,81		9,33	
	Tot.	5.813,92		25,98	
Puglia	Comp.			45,20	
	Res.				
	Tot.			45,20	
Basilicata	Comp.			7,65	
	Res.				
	Tot.			7,65	
Calabria	Comp.	12,40			
	Res.				
	Tot.	12,40			
Sicilia	Comp.	576,29		11,30	3.000,00
	Res.	49,12			
	Tot.	625,41		11,30	3.000,00
Sardegna	Comp.				
	Res.				
	Tot.				
Tesoreria Centrale	Comp.				500,00
	Res.				
	Tot.				500,00
Totale Generale	Comp.	3.328,73		11.950.390,18	20.500,00
	Res.	3.711,14	250,00	1.514,25	
	Tot.	7.039,87	250,00	11.951.904,43	20.500,00




**Segue: INCASSI PER ENTRATE DI BILANCIO PER CENTRI DI RESPONSABILITÀ E PER REGIONI
FINO AL 31 OTTOBRE 2016**

REGIONI		80	81	82	83
Piemonte	Comp.			62.255,08	33.549,39
	Res.			23.055,87	
	Tot.			85.310,95	
Val D'Aosta	Comp.			2.417,51	
	Res.			161,67	
	Tot.			2.579,18	
Lombardia	Comp.	103,20		105.875,61	
	Res.			33.423,55	
	Tot.	103,20		139.299,16	
Liguria	Comp.			17.235,82	
	Res.			3.026,73	
	Tot.			20.262,55	
Trent. Alto Adige	Comp.			1.171,67	
	Res.			193,01	
	Tot.			1.364,68	
Veneto	Comp.			1.700.231,66	
	Res.			27.182,23	
	Tot.			1.727.413,89	
Friuli Ven. Giulia	Comp.			20.829,82	79.231,49
	Res.			4.035,31	
	Tot.			24.865,13	
Emilia Romagna	Comp.			87.879,54	20.911,20
	Res.			18.487,81	
	Tot.			106.367,35	
Toscana	Comp.			153.101,08	
	Res.			22.601,96	
	Tot.			175.703,04	
Umbria	Comp.			22.763,78	
	Res.			1.739,30	
	Tot.			24.503,08	
Marche	Comp.			25.715,69	
	Res.			7.926,63	
	Tot.			33.642,32	
Lazio	Comp.	405.822,66		658.961,46	6.431,36
	Res.			63.556,89	
	Tot.	405.822,66		722.518,35	
Abruzzo	Comp.			64.971,70	9.290,87
	Res.			9.886,19	
	Tot.			74.857,89	
Molise	Comp.			11.873,59	
	Res.			4.763,69	
	Tot.			16.637,28	
Campania	Comp.	2.766,49		66.580,65	2.191,84
	Res.			32.288,53	
	Tot.	2.766,49		98.869,18	
Puglia	Comp.	684,00		112.128,89	77.688,51
	Res.			36.342,14	
	Tot.	684,00		148.471,03	
Basilicata	Comp.			234.928,32	
	Res.			2.479,72	
	Tot.			237.408,04	
Calabria	Comp.			127.873,31	
	Res.			10.296,96	
	Tot.			138.170,27	
Sicilia	Comp.	29.931,33		16.256,26	4.301,30
	Res.			676,99	
	Tot.	29.931,33		16.933,25	
Sardegna	Comp.	449,08		27.606,28	
	Res.			7.939,91	
	Tot.	449,08		35.546,19	
Tesoreria Centrale	Comp.	2.623,78		234.583.522,77	
	Res.			234.583.522,77	
	Tot.	2.623,78		234.583.522,77	
Totale Generale	Comp.	442.380,54		238.104.180,49	233.595,96
	Res.			310.065,09	
	Tot.	442.380,54		238.414.245,58	




**Segue: INCASSI PER ENTRATE DI BILANCIO PER CENTRI DI RESPONSABILITÀ E PER REGIONI
FINO AL 31 OTTOBRE 2016**

REGIONI		84	85	86	87
Piemonte	Comp.	214.630,00	26.122,04		348.215,20
	Res.	213.013,57	19.511,54		1.707,60
	Tot.	427.643,57	45.633,58		349.922,80
Val D'Aosta	Comp.		781,68		6.979,00
	Res.	30,97	644,23		
	Tot.	30,97	1.425,91		6.979,00
Lombardia	Comp.	17.945.024,18	682.072,36		4.103.059,32
	Res.	336.846,49	29.242,55		350.107,95
	Tot.	18.281.870,67	711.314,91		4.453.167,27
Liguria	Comp.	36.021,90	15.396,36		1.312,69
	Res.	59.961,59	1.053,04		28,80
	Tot.	95.983,49	16.449,40		1.341,49
Trent. Alto Adige	Comp.	304.590,88	44.162,21		199.181,56
	Res.	354,43	2.004,48		
	Tot.	304.945,31	46.166,69		199.181,56
Veneto	Comp.	192.951,99	78.871,93		14.704,04
	Res.	165.493,02	1.377,03		28,80
	Tot.	358.445,01	80.248,96		14.732,84
Friuli Ven. Giulia	Comp.	813.301,35	1.780,75		927,90
	Res.	1.548.506,26			
	Tot.	2.361.807,61	1.780,75		927,90
Emilia Romagna	Comp.	1.989.396,52	36.361,95		13.247,57
	Res.	1.884.413,16	8.832,37		28,80
	Tot.	3.873.809,68	45.194,32		13.276,37
Toscana	Comp.	5.419.584,36	15.670,82		42.316,53
	Res.	102.316,68	23.747,24		
	Tot.	5.521.901,04	39.418,06		42.316,53
Umbria	Comp.	15.791,09	16.774,22		31.037,25
	Res.	13.392,95			
	Tot.	29.184,04	16.774,22		31.037,25
Marche	Comp.	225.904,37	10.787,75		19.410,90
	Res.	1.001,88			
	Tot.	226.906,25	10.787,75		19.410,90
Lazio	Comp.	105.427.085,10	26.205.524,27	1.047.097,00	124.485.798,92
	Res.	5.245.250,23	147.080,29		472.195,43
	Tot.	110.672.335,33	26.352.604,56	1.047.097,00	124.957.994,35
Abruzzo	Comp.	33.291,84	9.967,88		9.826,70
	Res.	97.956,81	3.677,93		
	Tot.	131.248,65	13.645,81		9.826,70
Molise	Comp.	16.472,94	2.717,41		4.627,88
	Res.	22.549,93			
	Tot.	39.022,87	2.717,41		4.627,88
Campania	Comp.	525.627,10	166.402,75		60.089,83
	Res.	4.964.756,72	51.076,28		
	Tot.	5.490.383,82	217.479,03		60.089,83
Puglia	Comp.	176.113,66	47.962,62		2.730,45
	Res.	1.107.966,84	29.440,61		
	Tot.	1.284.080,50	77.403,23		2.730,45
Basilicata	Comp.	116.880,51	611,96		27.795,64
	Res.	296.929,07	1.824,40		
	Tot.	413.809,58	2.436,36		27.795,64
Calabria	Comp.	127.949,97	3.627,48		3.024,47
	Res.	482.917,11	6.870,87		
	Tot.	610.867,08	10.498,35		3.024,47
Sicilia	Comp.	337.849,95	29.741,51		8.253,23
	Res.	2.029.213,16	23.807,46		28,80
	Tot.	2.367.063,11	53.548,97		8.282,03
Sardegna	Comp.	41.092,70	13.287,00		15.245,21
	Res.	667.487,96	449,63		
	Tot.	708.580,66	13.736,63		15.245,21
Tesoreria Centrale	Comp.	2.117.093,99	32.263,99		73.848.882,23
	Res.	824.687,07	1.000,00		
	Tot.	2.941.781,06	33.263,99		73.848.882,23
Totale Generale	Comp.	136.076.654,40	27.440.888,94	1.047.097,00	203.246.666,52
	Res.	20.065.045,30	351.639,95		824.126,18
	Tot.	156.141.700,30	27.792.528,89	1.047.097,00	204.070.792,70




**Segue: INCASSI PER ENTRATE DI BILANCIO PER CENTRI DI RESPONSABILITÀ E PER REGIONI
FINO AL 31 OTTOBRE 2016**

REGIONI		88	89	90	91
Piemonte	Comp.	27.689.949,31		363,53	174.038,27
	Res.	16.109,56		609,87	7.124,38
	Tot.	27.706.058,87		973,40	181.162,65
Val D'Aosta	Comp.				12,00
	Res.				12,00
	Tot.				12,00
Lombardia	Comp.	25.651.102,60	3.384,36	1.350,91	269.729,60
	Res.	2.949.907,76		9.946,13	55.745,08
	Tot.	28.601.010,36	3.384,36	11.297,04	325.474,68
Liguria	Comp.	372.765,92		145,03	85.342,85
	Res.			194,70	6.091,90
	Tot.	372.765,92		339,73	91.434,75
Trent. Alto Adige	Comp.	4.506,97			43.509,72
	Res.	183.492,04			19.966,78
	Tot.	187.999,01			63.476,50
Veneto	Comp.	13.895,34	878,06	162,36	216.658,97
	Res.	1.503.870,03		315,64	10.898,38
	Tot.	1.517.765,37	878,06	478,00	227.557,35
Friuli Ven. Giulia	Comp.				54.484,43
	Res.	51.748,93			129,31
	Tot.	51.748,93			54.613,74
Emilia Romagna	Comp.	243.596,93		10,70	266.679,05
	Res.	878.738,20		8,24	75.932,78
	Tot.	1.122.335,13		18,94	342.611,83
Toscana	Comp.	10.372.266,96	4.317,50	148,96	114.210,04
	Res.	193.134,55		257,12	1.467,54
	Tot.	10.565.401,51	4.317,50	406,08	115.677,58
Umbria	Comp.		760,80	264,10	2.479,19
	Res.			576,48	2.661,67
	Tot.		760,80	840,58	5.140,86
Marche	Comp.	1.341,09		482,76	94.187,07
	Res.	108.651,28		791,02	2.674,62
	Tot.	109.992,37		1.273,78	96.861,69
Lazio	Comp.	13.566.936,42		12.195.258,02	1.662.118,89
	Res.			91.347,82	12.861,01
	Tot.	13.566.936,42		12.286.605,84	1.674.979,90
Abruzzo	Comp.			722,20	43.082,15
	Res.			1.130,23	4.029,70
	Tot.			1.852,43	47.111,85
Molise	Comp.			53,60	67,18
	Res.			137,58	1.318,99
	Tot.			191,18	1.386,17
Campania	Comp.	8.745,61		6.937,48	6.974,91
	Res.	95.797,34		13.721,77	18.183,24
	Tot.	104.542,95		20.659,25	25.160,15
Puglia	Comp.		2.852,31	8.494,61	102.265,11
	Res.			10.102,14	15.546,95
	Tot.		2.852,31	18.596,75	117.812,06
Basilicata	Comp.			289,23	1.890,33
	Res.			510,82	8.371,62
	Tot.			800,05	10.261,95
Calabria	Comp.	188.732,69		420,46	37.142,52
	Res.	2.375,79		978,50	11.120,40
	Tot.	191.108,48		1.398,96	48.262,92
Sicilia	Comp.	32.342,51			91.219,07
	Res.				6.341,94
	Tot.	32.342,51			97.561,01
Sardegna	Comp.	184,86		367,69	38.861,01
	Res.	1.894,31		832,45	4.751,89
	Tot.	2.079,17		1.200,14	43.612,90
Tesoreria Centrale	Comp.	10.016.453,31			
	Res.				
	Tot.	10.016.453,31			
Totale Generale	Comp.	88.162.820,52	12.193,03	12.215.471,64	3.304.952,36
	Res.	5.985.719,79		131.460,51	265.220,18
	Tot.	94.148.540,31	12.193,03	12.346.932,15	3.570.172,54




**Segue: INCASSI PER ENTRATE DI BILANCIO PER CENTRI DI RESPONSABILITÀ E PER REGIONI
FINO AL 31 OTTOBRE 2016**

REGIONI		92	93	94	95
Piemonte	Comp.	850,00	2.255,61		25.517,12
	Res.				
	Tot.	850,00	2.255,61		25.517,12
Val D'Aosta	Comp.				1.490,85
	Res.				
	Tot.				1.490,85
Lombardia	Comp.	96.134,33	14.294,88		436.301,30
	Res.				
	Tot.	96.134,33	14.294,88		436.301,30
Liguria	Comp.		9.296,22		10.612,73
	Res.				
	Tot.		9.296,22		10.612,73
Trent. Alto Adige	Comp.	100,00			2.627,51
	Res.				
	Tot.	100,00			2.627,51
Veneto	Comp.		17.484,26		17.396,23
	Res.				
	Tot.		17.484,26		17.396,23
Friuli Ven. Giulia	Comp.	4.800,00			2.767,08
	Res.				
	Tot.	4.800,00			2.767,08
Emilia Romagna	Comp.	208.289,78	19.191,59		21.480,91
	Res.				
	Tot.	208.289,78	19.191,59		21.480,91
Toscana	Comp.	10.700,00	17.865,86		20.556,83
	Res.		1.490,71		
	Tot.	10.700,00	19.356,57		20.556,83
Umbria	Comp.		9.643,50		22.790,87
	Res.				
	Tot.		9.643,50		22.790,87
Marche	Comp.	3.800,00			1.315,40
	Res.				
	Tot.	3.800,00			1.315,40
Lazio	Comp.	147.595,85	1.126.440,93	12.880,20	24.318.694,39
	Res.				
	Tot.	147.595,85	1.126.440,93	12.880,20	24.318.694,39
Abruzzo	Comp.	1.048,00	7.838,11		619,22
	Res.				
	Tot.	1.048,00	7.838,11		619,22
Molise	Comp.	100,00	244,61		46,32
	Res.		50.525,15		
	Tot.	100,00	50.769,76		46,32
Campania	Comp.	20.000,00	16.813,57		4.879,97
	Res.		234,58		
	Tot.	20.000,00	17.048,15		4.879,97
Puglia	Comp.		7.073,88		962,33
	Res.		2.796,41		
	Tot.		9.870,29		962,33
Basilicata	Comp.	40.900,00	17.006,93		22,41
	Res.		0,79		
	Tot.	40.900,00	17.007,72		22,41
Calabria	Comp.	5.912,00	14.649,72		30,28
	Res.				
	Tot.	5.912,00	14.649,72		30,28
Sicilia	Comp.	657,94	114,10		877,10
	Res.		5.288,71		
	Tot.	657,94	5.402,81		877,10
Sardegna	Comp.				50,00
	Res.		11.591,16		
	Tot.		11.591,16		50,00
Tesoreria Centrale	Comp.	101.352,54	10.893.564,86		722,40
	Res.				
	Tot.	101.352,54	10.893.564,86		722,40
Totale Generale	Comp.	642.240,44	12.173.778,63	12.880,20	24.889.761,25
	Res.		71.927,51		
	Tot.	642.240,44	12.245.706,14	12.880,20	24.889.761,25



**Segue: INCASSI PER ENTRATE DI BILANCIO
PER CENTRI DI RESPONSABILITÀ E PER REGIONI
FINO AL 31 OTTOBRE 2016**

REGIONI		96	TOTALE
Piemonte	Comp.	3.201,60	1.141.789.751,39
	Res.		269.617.882,62
	Tot.	3.201,60	1.411.407.634,01
Val D'Aosta	Comp.		23.063.221,28
	Res.		5.596.833,52
	Tot.		28.660.054,80
Lombardia	Comp.	856.828,68	3.664.913.909,95
	Res.	15.128.511,77	938.901.308,79
	Tot.	15.985.340,45	4.603.815.218,74
Liguria	Comp.		2.221.162.206,98
	Res.		375.360.461,66
	Tot.		2.596.522.668,64
Trent. Alto Adige	Comp.	3.399,84	536.748.073,72
	Res.	48.589,36	48.959.417,36
	Tot.	51.989,20	585.707.491,08
Veneto	Comp.	2.715,00	1.237.979.340,31
	Res.	9.301,23	310.169.282,41
	Tot.	12.016,23	1.548.148.622,72
Friuli Ven. Giulia	Comp.	612,00	560.383.070,12
	Res.		146.821.224,65
	Tot.	612,00	707.204.294,77
Emilia Romagna	Comp.	1.204,76	1.127.320.174,38
	Res.		285.063.240,88
	Tot.	1.204,76	1.412.383.415,26
Toscana	Comp.	524,00	1.351.480.622,13
	Res.	59.451,23	277.188.622,97
	Tot.	59.975,23	1.628.669.245,10
Umbria	Comp.	54,02	61.831.618,94
	Res.	8.514,03	42.377.356,03
	Tot.	8.568,05	104.208.974,97
Marche	Comp.	600,00	421.925.410,04
	Res.		140.193.786,41
	Tot.	600,00	562.119.196,45
Lazio	Comp.	723.187.694,13	574.954.405.033,45
	Res.		5.993.560.434,98
	Tot.	723.187.694,13	580.947.965.468,43
Abruzzo	Comp.	1.400,00	199.325.195,37
	Res.		80.409.172,71
	Tot.	1.400,00	279.734.368,08
Molise	Comp.	600,00	26.382.491,43
	Res.		18.495.813,61
	Tot.	600,00	44.878.307,04
Campania	Comp.	1.230,04	1.118.590.424,16
	Res.		384.657.566,93
	Tot.	1.230,04	1.503.247.991,09
Puglia	Comp.	609,51	748.243.770,00
	Res.	191,95	204.692.380,22
	Tot.	801,46	952.846.150,22
Basilicata	Comp.		25.680.465,70
	Res.		27.234.096,11
	Tot.		52.914.561,81
Calabria	Comp.		155.295.384,61
	Res.		87.826.646,56
	Tot.		243.122.031,17
Sicilia	Comp.	1.848,41	1.031.965.245,58
	Res.	26.941,47	174.116.868,92
	Tot.	28.789,88	1.206.082.114,50
Sardegna	Comp.		214.940.449,32
	Res.	4,42	114.831.803,13
	Tot.	4,42	329.772.252,45
Tesoreria Centrale	Comp.		7.322.759.936,42
	Res.		38.151.011,57
	Tot.		7.360.910.947,99
Totale Generale	Comp.	724.062.521,99	598.146.185.795,28
	Res.	15.281.505,46	9.964.135.214,04
	Tot.	739.344.027,45	608.110.321.009,32



**Segue: INCASSI PER ENTRATE DI BILANCIO PER CENTRI DI RESPONSABILITÀ E PER REGIONI
FINO AL 31 OTTOBRE 2016**

CENTRO DI RESPONSABILITÀ	DESCRIZIONE
1	DIPARTIMENTO DELLE FINANZE
5	GABINETTO E UFFICI DI DIRETTA COLLABORAZIONE ALL'OPERA DEL MINISTRO
6	DIPARTIMENTO DEL TESORO
10	DIPARTIMENTO DELL'ORGANIZZAZIONE GIUDIZIARIA, DEL PERSONALE E DEI SERVIZI
11	DIPARTIMENTO DELL'AMMINISTRAZIONE PENITENZIARIA
12	DIREZIONE GENERALE PER GLI ITALIANI ALL'ESTERO E LE POLITICHE MIGRATORIE
13	DIREZIONE GENERALE PER LE RISORSE UMANE E L'INNOVAZIONE
14	DIPARTIMENTO PER LA PROGRAMMAZIONE E LA GESTIONE DELLE RISORSE UMANE, FINANZIARIE E STRUMENTALI
15	DIPARTIMENTO DEI VIGILI DEL FUOCO, DEL SOCCORSO PUBBLICO E DELLA DIFESA CIVILE
16	DIPARTIMENTO DELLA PUBBLICA SICUREZZA
17	DIPARTIMENTO PER LE INFRASTRUTTURE, I SISTEMI INFORMATIVI E STATISTICI
19	DIPARTIMENTO PER I TRASPORTI, LA NAVIGAZIONE, GLI AFFARI GENERALI ED IL PERSONALE
20	ARMA DEI CARABINIERI
21	BILANCIO E AFFARI FINANZIARI
22	DIPARTIMENTO DELLE POLITICHE COMPETITIVE DEL MONDO RURALE E DELLA QUALITÀ
23	DIREZIONE GENERALE DEGLI AMMORTIZZATORI SOCIALI E DEGLI INCENTIVI ALL'OCCUPAZIONE
30	DIREZIONE GENERALE PER L'ORGANIZZAZIONE, GLI AFFARI GENERALI, L'INNOVAZIONE, IL BILANCIO ED IL PERSONALE
33	DIREZIONE GENERALE PER IL CLIMA E L'ENERGIA
34	DIREZIONE GENERALE PER LE VALUTAZIONI E LE AUTORIZZAZIONI AMBIENTALI
35	DIREZIONE GENERALE PER LA PROTEZIONE DELLA NATURA E DEL MARE
40	DIPARTIMENTO DELL'AMMINISTRAZIONE GENERALE DEL PERSONALE E DEI SERVIZI
42	DIPARTIMENTO PER GLI AFFARI INTERNI E TERRITORIALI
45	SEGRETARIATO GENERALE
49	DIREZIONE GENERALE DELLA PREVENZIONE SANITARIA
51	DIREZIONE GENERALE DEGLI AFFARI GENERALE E DEL PERSONALE
52	DIREZIONE GENERALE DELLA PROGRAMMAZIONE SANITARIA
55	DIREZIONE GENERALE PER LE POLITICHE ATTIVE, I SERVIZI PER IL LAVORO E LA FORMAZIONE
62	CAPITANERIE DI PORTO
63	DIREZIONE GENERALE PER LE POLITICHE PREVIDENZIALI E ASSICURATIVE
64	DIREZIONE GENERALE PER LA SALVAGUARDIA DEL TERRITORIO E DELLE ACQUE
65	DIREZIONE GENERALE DEL PERSONALE, DELL'ORGANIZZAZIONE E DEL BILANCIO
66	DIREZIONE GENERALE DELLA SANITÀ ANIMALE E DEI FARMACI VETERINARI
67	DIREZIONE GENERALE PER L'ATTIVITÀ ISETTIVA
69	DIPARTIMENTO PER LO SVILUPPO E LA COESIONE ECONOMICA
70	DIPARTIMENTO PER LE LIBERTÀ CIVILI E L'IMMIGRAZIONE
71	DIREZIONE GENERALE PER LO SPETTACOLO DAL VIVO
72	DIPARTIMENTO PER LE POLITICHE DEL PERSONALE
73	DIPARTIMENTO PER LE POLITICHE DEL PERSONALE DELL'AMMINISTRAZIONE CIVILE E PER LE RISORSE STRUMENTALI E FINANZIARIE
74	DIREZIONE GENERALE PER LA PROMOZIONE DEL SISTEMA PAESE
75	DIREZIONE GENERALE PER LO SVILUPPO SOSTENIBILE, PER IL DANNO AMBIENTALE E PER I RAPPORTI CON L'UNIONE EUROPEA E GLI ORGANISMI INTERNAZIONALI
76	DIREZIONE GENERALE PER L'IGIENE E LA SICUREZZA DEGLI ALIMENTI E LA NUTRIZIONE
77	DIREZIONE GENERALE DELLE PROFESSIONI SANITARIE E DELLE RISORSE UMANE DEL SERVIZIO SANITARIO NAZIONALE
78	DIREZIONE GENERALE DEI DISPOSITIVI MEDICI E DEL SERVIZIO FARMACUTICO
79	DIREZIONE GENERALE DELLA DIGITALIZZAZIONE, DEL SISTEMA INFORMATIVO SANITARIO E DELLA STATISTICA
80	DIREZIONE GENERALE PER L'INCLUSIONE E LE POLITICHE SOCIALI
81	DIREZIONE GENERALE DELL'IMMIGRAZIONE E DELLE POLITICHE DI INTEGRAZIONE
82	DIREZIONE GENERALE PER LE POLITICHE DEL PERSONALE, L'INNOVAZIONE ORGANIZZATIVA, IL BILANCIO - UFFICIO PROCEDIMENTI DISCIPLINARI
83	DIREZIONE GENERALE DEL TERZO SETTORE E DELLA RESPONSABILITÀ SOCIALE DELLE IMPRESE
84	DIREZIONE GENERALE PER GLI INCENTIVI ALLE IMPRESE
85	DIREZIONE GENERALE PER I SERVIZI DI COMUNICAZIONE ELETTRONICA, DI RADIODIFFUSIONE E POSTALI
86	DIREZIONE GENERALE PER IL MERCATO ELETTRICO, LE RINNOVABILI E L'EFFICIENZA ENERGETICA, IL NUCLEARE
87	DIREZIONE GENERALE PER IL MERCATO, LA CONCORRENZA, IL CONSUMATORE, LA VIGILANZA E LA NORMATIVA TECNICA
88	DIREZIONE GENERALE PER LA POLITICA INDUSTRIALE, LA COMPETITIVITÀ E LE PICCOLE E MEDIE IMPRESE
89	DIREZIONE GENERALE PER LA SICUREZZA DELL'APPROVVIGIONAMENTO E PER LE INFRASTRUTTURE ENERGETICHE
90	DIREZIONE GENERALE PER LA VIGILANZA SUGLI ENTI, IL SISTEMA COOPERATIVO E LE GESTIONI COMMISSARIALI
91	DIREZIONE GENERALE PER LE ATTIVITÀ TERRITORIALI
92	DIREZIONE GENERALE PER LE RISORSE MINERARIE ED ENERGETICHE
93	DIREZIONE GENERALE PER LE RISORSE, L'ORGANIZZAZIONE E IL BILANCIO
94	DIREZIONE GENERALE PER LA PIANIFICAZIONE E LA GESTIONE DELLO SPETTRO RADIOELETTRICO
95	DIREZIONE GENERALE PER I RIFIUTI E L'INQUINAMENTO
96	ISTITUTO SUPERIORE DELLE COMUNICAZIONI E DELLE TECNOLOGIE DELL'INFORMAZIONE




**PAGAMENTI PER SPESE DI BILANCIO DISTINTI PER MINISTERI
VERIFICATISI PRESSO LE TESORERIE DELLA REPUBBLICA
DAL 1° GENNAIO AL 31 OTTOBRE 2016**

MINISTERI	S P E S E C O R R E N T I			T O T A L E
	C O M P E T E N Z A	R E S I D U I		
POLITICHE AGRICOLE E FOREST	565.496.912,87	79.967.195,59		645.464.108,46
DIFESA	13.749.623.756,97	384.576.303,87		14.134.200.060,84
BENI E ATTIVITA' CULTURALI	867.495.922,16	87.953.933,68		955.449.855,84
AFFARI ESTERI	1.837.385.103,38	172.014.127,38		2.009.399.230,76
GIUSTIZIA	5.374.186.267,82	367.250.281,60		5.741.436.549,42
SVILUPPO ECONOMICO	318.793.057,29	194.172.839,55		512.965.956,84
INTERNO	16.461.178.971,78	1.243.686.961,23		17.704.865.933,01
LAVORO E POLITICHE SOC	75.601.894.913,64	374.561.069,15		75.976.455.982,79
COMMERCIO INTERNAZIONALE	0,00	0,00		0,00
COMUNICAZIONI	0,00	0,00		0,00
ISTRUZIONE UNIV. RICERCA	34.868.280.825,39	749.234.060,07		35.617.514.885,46
SALUTE	645.905.267,11	318.027.698,06		963.932.965,17
ECONOMIA E FINANZE	208.142.632.045,73	9.153.311.395,86		217.295.943.441,59
INFRASTRUTTURE E TRASPORTI	4.115.644.513,55	187.977.864,68		4.303.622.378,23
AMBIENTE E TUTELA TERRITORIO	257.681.897,25	76.520.469,69		334.202.366,94
ESTERI-COOPERAZ. SVILUPPO	0,00	0,00		0,00
TRASPORTI	0,00	0,00		0,00
UNIVERSITA' E RICERCA	0,00	0,00		0,00
SOLIDARIETA' SOCIALE	0,00	0,00		0,00
TOTALE GENERALE	362.806.199.454,94	13.389.254.260,41		376.195.453.715,35




**Segue: PAGAMENTI PER SPESE DI BILANCIO DISTINTI PER MINISTERI
VERIFICATISI PRESSO LE TESORERIE DELLA REPUBBLICA
DAL 1° GENNAIO AL 31 OTTOBRE 2016**

MINISTERI	S P E S E I N C O N T O C A P I T A L E		T O T A L E
	C O M P E T E N Z A	R E S I D U I	
POLITICHE AGRICOLE E FOREST	152.265.629,10	67.775.632,20	230.041.261,30
DIFESA	726.511.167,22	698.523.719,94	1.425.034.887,16
BENI E ATTIVITA' CULTURALI	159.306.600,60	57.938.701,89	217.245.302,49
AFFARI ESTERI	4.119.155,73	2.736.884,45	6.856.040,18
GIUSTIZIA	30.318.966,36	77.296.186,62	107.615.152,98
SVILUPPO ECONOMICO	2.657.571.546,13	544.972.048,26	3.202.543.594,39
INTERNO	465.415.712,01	175.958.246,74	641.373.958,75
LAVORO E POLITICHE SOC	6.665.804,31	2.037.838,21	8.703.642,52
COMMERCIO INTERNAZIONALE	0,00	0,00	0,00
COMUNICAZIONI	0,00	0,00	0,00
ISTRUZIONE UNIV. RICERCA	1.255.003.538,57	264.426.372,00	1.519.429.910,57
SALUTE	1.064.213,20	625.696,32	1.689.909,52
ECONOMIA E FINANZE	8.013.706.904,67	5.708.647.724,19	13.722.354.628,86
INFRASTRUTTURE E TRASPORTI	1.395.268.595,46	1.308.016.971,25	2.613.285.566,71
AMBIENTE E TUTELA TERRITORIO	192.038.967,44	46.885.372,53	238.924.339,97
ESTERI-COOPERAZ. SVILUPPO	0,00	0,00	0,00
TRASPORTI	0,00	0,00	0,00
UNIVERSITA' E RICERCA	0,00	0,00	0,00
SOLIDARIETA' SOCIALE	0,00	0,00	0,00
TOTALE GENERALE	14.979.256.800,80	8.955.841.394,60	23.935.098.195,40



**Segue: PAGAMENTI PER SPESE DI BILANCIO DISTINTI PER MINISTERI
VERIFICATISI PRESSO LE TESORERIE DELLA REPUBBLICA
DAL 1° GENNAIO AL 31 OTTOBRE 2016**

MINISTERI	R I M B O R S O D I P R E S T I T I		T O T A L E G E N E R A L E
	C O M P E T E N Z A	R E S I D U I	
POLITICHE AGRICOLE E F DIFESA	0,00	0,00	0,00
BENI E ATTIVITA' CULTU	0,00	0,00	0,00
AFFARI ESTERI	25.184.415,09	0,00	25.184.415,09
GIUSTIZIA	0,00	0,00	0,00
SVILUPPO ECONOMICO	259.551.764,04	0,00	259.551.764,04
INTERNO	32.998.801,60	51.946,26	33.050.747,86
LAVORO E POLITICHE SOC	0,00	0,00	0,00
COMERCIO INTERNAZIONA	0,00	0,00	0,00
COMUNICAZIONI	0,00	0,00	0,00
ISTRUZIONE UNIV. RICER	6.299.742,33	1.769.635,47	8.069.377,80
SALUTE	0,00	0,00	0,00
ECONOMIA E FINANZE	163.681.911.633,63	3.224.999.515,02	166.906.911.148,65
INFRASTRUTTURE E TRASP	0,00	0,00	0,00
AMBIENTE E TUTELA TERR	10.492.355,77	0,00	10.492.355,77
ESTERI-COOPERAZ. SVILU	0,00	0,00	0,00
TRASPORTI	0,00	0,00	0,00
UNIVERSITA' E RICERCA	0,00	0,00	0,00
SOLIDARIETA' SOCIALE	0,00	0,00	0,00
TOTALE GENERALE	164.016.438.712,46	3.226.821.096,75	167.243.259.809,21
			875.505.369,76
			15.559.234.948,00
			1.197.879.573,42
			2.016.255.270,94
			5.849.051.702,40
			3.975.061.315,27
			18.379.230.639,62
			75.985.159.625,31
			0,00
			0,00
			37.145.014.173,83
			965.622.874,69
			397.925.209.219,10
			6.916.907.944,94
			583.619.062,68
			0,00
			0,00
			0,00
			0,00



**PAGAMENTI PER SPESE DI BILANCIO SECONDO LA CLASSIFICAZIONE ECONOMICA
DAL 1° GENNAIO AL 31 OTTOBRE 2016**

TITOLO I		COMPETENZA	RESIDUI	TOTALE
01 00 00	REDDITI DA LAVORO DIPENDENTE	67.165.753.384,98	420.280.012,72	67.586.033.397,70
01 01 00	RETRIBUZIONI LORDE IN DENARO	57.458.395.041,10	235.539.559,74	57.693.934.600,84
01 02 00	RETRIBUZIONI IN NATURA	390.945.712,73	177.740.037,74	568.685.750,47
01 03 00	CONTR.SOC.EFF.CARICO DAT.LAV.	8.448.444.837,53	5.123.938,23	8.453.568.775,76
01 04 00	CONTR.SOC.FIGUR.CARICO DAT.LAV	867.967.793,62	1.876.477,01	869.844.270,63
02 00 00	CONSUMI INTERMEDI	5.223.959.532,43	2.281.331.508,13	7.505.291.040,56
02 01 00	ACQUISTO DI BENI di cui	922.713.808,48	547.506.442,38	1.470.220.250,86
02 01 01	BENI DI CONSUMO	877.993.357,63	539.937.859,92	1.417.931.217,55
02 01 03	ARMI E MATER.BELLICO X USI.MIL.	28.030.747,61	315,26	28.031.062,87
02 02 00	ACQUISTO DI SERVIZI di cui	4.301.245.723,95	1.733.825.065,75	6.035.070.789,70
02 02 11	AGGI DI RISCOSSIONE	49.338.208,79	649.505.129,58	698.843.338,37
02 03 00	ACQUISTO DI SERVIZI FIGURATIVI di cui	0,00	0,00	0,00
02 03 01	FITTI FIGURATIVI	0,00	0,00	0,00
03 00 00	IMPOSTE PAGATE S/ PRODUZIONE	3.705.441.390,35	7.435.944,86	3.712.877.335,21
04 00 00	TRASF.CORR.AD AMMIN.PUBBLICHE	148.404.095.561,39	8.157.371.650,42	156.561.467.211,81
04 01 00	AMMINISTRAZIONI CENTRALI	5.738.640.959,13	516.154.201,93	6.254.795.161,06
04 01 01	ORGANI COSTITUZIONALI	4.385.464.705,35	297.564.391,79	4.683.029.097,14
04 01 02	ENTI PROD.SERV.EC.E REG.ATT.EC	777.549.643,73	141.290.002,39	918.839.646,12
04 01 03	ENTI PROD.SERV.ASSIST.RICR.CUL	332.943.985,84	44.336,07	332.988.321,91
04 01 04	ENTI DI RICERCA	242.682.624,21	77.255.471,68	319.938.095,89
04 02 00	AMMINISTRAZIONI LOCALI	65.478.274.559,66	7.481.920.291,13	72.959.594.850,79
04 02 01	REGIONI	55.613.253.137,80	6.319.800.823,33	61.933.053.961,13
04 02 02	COMUNI E PROVINCE	2.463.672.462,25	387.750.475,70	2.851.422.937,95
04 02 03	ENTI PRODUTTORI SERV.SANITARI	118.372.115,32	97.209.328,15	215.581.443,47
04 02 04	E.L.PROD.SERV.EC.E REG.ATT.EC.	0,00	0,00	0,00
04 02 05	ENTI L.PROD.SERV.ASS.RICR.CULT	1.630.622.875,34	205.682.615,20	1.836.305.490,54
04 02 07	01040207	5.652.353.968,95	470.877.048,75	6.123.231.017,70
04 03 00	ENTI DI PREVIDENZA	77.187.180.042,60	159.897.157,36	77.347.077.199,96
05 00 00	TRASF.CORR.FAM.E IST.SOC.PRIV.	12.787.206.091,06	317.172.927,56	13.104.379.018,62
05 01 00	PRESTAZIONI SOCIALI IN DENARO	9.462.860.480,81	10.767.972,83	9.473.628.453,64
05 02 00	TRASFERIMENTI SOCIALI NATURA	753.296.203,75	81.846.557,88	835.142.761,63
05 03 00	ALTRI TRASFERIMENTI	2.571.049.406,50	224.558.396,85	2.795.607.803,35
06 00 00	TRASFERIMENTI CORRENTI IMPRESE	4.531.733.449,67	650.599.066,01	5.182.332.515,68
06 01 00	CONTR.PRODOTTI E PRODUZIONE	2.188.603.347,48	580.035.462,37	2.768.638.809,85
06 02 00	ALTRI TRASFERIMENTI A IMPRESE	2.343.130.102,19	70.543.603,64	2.413.673.705,83
07 00 00	TRASFERIMENTI CORRENTI ESTERO	1.070.552.515,27	28.430.880,90	1.098.983.396,17
07 01 00	TRASFERIMENTI CORRENTI ESTERO di cui	1.070.552.515,27	28.430.880,90	1.098.983.396,17

**Segue: PAGAMENTI PER SPESE DI BILANCIO SECONDO LA CLASSIFICAZIONE ECONOMICA
DAL 1° GENNAIO AL 31 OTTOBRE 2016**

	COM P E T E N Z A	R E S I D U I	T O T A L E
07 01 01	UNIONE EUROPEA	1.098.265,01	37.478.739,99
08 00 00	RISORSE PROPRIE CEE	0,00	14.085.972.777,72
09 00 00	INTER.PASS.E REDDITI DA CAPIT.	182.560.145,48	58.008.265.746,83
09 01 00	INTERESSI PASSIVI	182.560.145,48	58.008.265.746,83
09 01 01	INTERESSI PASSIVI A BREVE	0,00	63.992.030,70
09 01 02	INTERESSI PASS.TITOLI A LUNGA	165.937.725,17	55.398.454.465,31
09 01 03	INTERESSI SU MUTUI	394.004,58	1.169.532.410,47
09 01 04	ALTRI INTERESSI	16.228.415,73	1.416.286.840,35
10 00 00	POSTE CORRETTIVE E COMPENSATIV	1.305.861.849,32	48.654.180.870,69
10 01 00	RESTITUZIONI E RIMBORSO IMPOST	13.272.437,41	45.100.169.555,39
10 01 01	RESTIT.E RIMB.IMPOSTE DIRETTE	5.469.923,91	17.286.135.620,68
10 01 02	REST.E RIMB.IMPOSTE INDIRETTE	7.802.513,50	27.814.033.934,71
10 02 00	VINCITE LOTTO	1.290.927.241,08	1.628.423.313,91
10 03 00	ALTRE POSTE CORRETT.E COMPENS.	1.662.170,83	1.925.588.001,39
11 00 00	AMMORTAMENTI	0,00	366.000.000,00
12 00 00	ALTRE USCITE CORRENTI	38.210.275,01	329.670.404,36
	TITOLO I: TOTALE	13.389.254.260,41	376.195.453.715,35
	TITOLO II		
21 00 00	INVEST.FISSI LORDI E ACQ.TERR.	1.436.530.897,34	2.709.684.569,35
21 01 00	INVESTIMENTI FISSI LORDI di cui	1.436.530.897,34	2.709.666.185,30
21 01 05	OPERE PUBBLICHE	74.403.576,60	131.694.843,38
21 01 06	SOFTWARE E HARDWARE	189.366.522,32	235.071.348,74
21 01 07	INFRASTRUTTURE MILITARI	14.814.497,14	55.869.504,64
21 01 08	ARMI LEGG.E VEIC.X SICUR.PUBBL	81.701.038,22	120.957.877,65
21 02 00	ACQ.TERR.E BENI MATER.N.PRODOT	0,00	18.384,05
22 00 00	CONTRIBUTI AGLI INVESTIMENTI	2.174.388.780,80	9.311.519.062,73
22 01 00	AMMINISTRAZIONI CENTRALI	843.709.788,85	6.871.630.995,77
22 01 01	ENTI PROD.SERV.EC.E REG.ATT.EC	647.345.140,55	5.319.536.962,73
22 01 02	ENTI PROD.SERV.ASS.RICR.E CULT	30.000,00	282.442,40
22 01 03	ENTI DI RICERCA	196.334.648,30	1.551.811.590,64
22 02 00	AMMINISTRAZIONI LOCALI	1.330.678.991,95	2.439.888.066,96
22 02 01	REGIONI	303.955.301,33	801.198.084,94
22 02 02	COMUNI E PROVINCE	980.820.192,67	1.447.074.768,56
22 02 03	ENTI PROD.SERVIZI SANITARI	0,00	1.005.445,44
22 02 04	E.L.PROD.SERV.EC.E REG.ATT.EC.	40.898.127,14	181.267.048,13
22 02 05	E.L.PROD.SERV.ASS.RICR.E CULT.	5.005.370,81	9.342.719,89
22 03 00	ENTI PREVID.E ASSIST.SOCIALE	0,00	0,00
23 00 00	CONTRIBUTI INVESTIMENTI IMPRES	2.372.162.588,02	6.172.423.943,48
	TITOLO I: TOTALE	13.389.254.260,41	376.195.453.715,35

**Segue: PAGAMENTI PER SPESE DI BILANCIO SECONDO LA CLASSIFICAZIONE ECONOMICA
DAL 1° GENNAIO AL 31 OTTOBRE 2016**

	C O M P E T E N Z A	R E S I D U I	T O T A L E
23 01 00	IMPRESE PRIVATE	763.777.088,78	2.544.526.471,04
23 02 00	IMPRESE PUBBLICHE	1.608.385.499,24	3.627.897.472,44
24 00 00	CONTR. INV. A FAM. E IST. SOC. PRIV	3.460.012,73	110.748.990,32
25 00 00	CONTRIBUTI INVESTIM. A ESTERC di cui	17.897.950,38	263.270.396,41
25 01 00	ESTERO	17.897.950,38	263.270.396,41
25 01 01	di cui UNIONE EUROPEA	13.839.895,60	89.417.751,72
26 00 00	ALTRI TRASFERIMENTI IN C/CAPIT	407.126.872,01	1.569.363.022,31
26 01 00	AMMINISTRAZIONI PUBBLICHE di cui	31.329.479,56	631.557.723,21
26 01 01	RIPIANO DEBITI PREGRESSI	0,00	84.000.000,00
26 01 02	TRASFER. A GESTIONI SPEC. C. DDPP	0,00	0,00
26 02 00	IMPRESE di cui	0,00	51.493.742,21
26 02 01	RIPIANO DEBITI PREGRESSI	0,00	0,00
26 03 00	FAMIGLIE E IST. SOCIALI PRIV.	0,00	0,00
26 04 00	ALTRI TRASFERIMENTI	375.797.392,45	886.311.556,89
31 00 00	ACQUISIZIONI ATTIVITA' FINANZ.	2.544.274.293,32	3.798.088.210,80
31 01 00	BIGLIETTI, MONETE, DEP. E ORO MON	0,00	200.000.000,00
31 02 00	TITOLI DIVERSI DA AZIONI	0,00	0,00
31 03 00	CONCESSIONE DI PRESTITI	2.543.512.710,32	3.163.506.655,32
31 04 00	AZIONI E ALTRE PARTECIPAZIONI	761.583,00	434.581.555,48
	TITOLO II: TOTALE	8.955.841.394,60	23.935.098.195,40
	TITOLO III		
61 00 00	RIMBORSO PASSIVITA' FINANZIARIE	3.226.821.096,75	167.243.259.809,21
61 01 00	BIGLIETTI, MONETE, DEP. E ORO MON	51.946,26	26.258.105,43
61 02 00	TITOLI	3.224.999.515,02	11.715.114.872,04
61 03 00	PRESTITI	1.769.635,47	155.501.886.831,74
	TITOLO III: TOTALE	3.226.821.096,75	167.243.259.809,21
	TOTALE GENERALE	25.571.916.751,76	567.373.811.719,96

**PAGAMENTI PER SPESE DI BILANCIO SECONDO LA CLASSIFICAZIONE FUNZIONALE
DAL 1° GENNAIO AL 31 OTTOBRE 2016**


	COMPETENZA	RESIDUI	TOTALE
001 00 00	SERV.GEN.PUBBLICHE AMMINISTR.	12.577.034.196,09	365.020.707.645,72
001 01 00	ORG.ES.LEG.AFF.FIN.FISC.AF.EST	2.620.204.108,84	72.258.670.455,73
001 01 01	ORGANI ESECUTIVI E LEGISLATIVI	10.015.942,42	2.407.313.633,46
001 01 02	AFFARI FINANZIARI E FISCALI	2.412.654.384,80	67.741.391.949,91
001 01 03	AFFARI ESTERI	197.533.781,62	2.109.964.872,36
001 02 00	AIUTI ECONOMICI INTERNAZIONALI	1.608.989,73	485.888.668,06
001 02 01	AIUTI EC.PAESI VIA SV.E TRANS.	847.406,73	11.947.103,58
001 02 02	AIUTI EC.ER.ATTRAV.ORG.INTERN.	761.583,00	473.941.564,48
001 03 00	SERVIZI GENERALI	131.572.193,28	469.867.988,54
001 03 01	SERVIZI GENERALI DEL PERSONALE	0,00	26.531.599,46
001 03 02	SERVIZI DI PROGRAMMAZIONE	1.720.704,97	20.217.280,77
001 03 03	SERVIZI STATISTICI	77.133.063,00	77.133.063,00
001 03 04	ALTRI SERVIZI GENERALI	52.718.425,31	345.985.145,31
001 04 00	RICERCA DI BASE	192.212.322,11	1.555.877.467,69
001 06 00	SERV.PUBBL.GEN.NON ALTR.CLASS.	47.939.365,11	972.079.856,34
001 07 00	TRANSAZIONI RELATIVE DEB.PUBBL	3.406.737.276,11	69.850.439.234,81
001 08 00	TRASF.CAR.GEN.TRA DIV.LIV.GOV.	6.176.751.940,91	64.879.719.479,52
002 00 00	DIFESA	1.045.512.027,85	15.661.722.349,11
002 01 00	DIFESA MILITARE	1.022.438.765,05	15.194.299.801,89
002 02 00	DIFESA CIVILE	459.091,22	267.087.215,95
002 03 00	AIUTI MILITARI ALL'ESTERO	104.640,09	123.037.576,73
002 04 00	RICERCA E SVILUPPO X LA DIFESA	19.876.999,28	25.393.036,42
002 05 00	DIFESA NON ALTRIMENTI CLASSIF.	2.632.532,21	51.904.718,12
003 00 00	ORDINE PUBBLICO E SICUREZZA	1.050.120.283,69	15.945.737.614,66
003 01 00	SERVIZI DI POLIZIA	475.369.475,94	8.485.481.083,23
003 02 00	SERVIZI ANTINCENDIO	112.679.695,08	1.572.203.077,17
003 03 00	TRIBUNALI	389.259.122,01	3.667.980.287,90
003 04 00	CARCERI	68.127.070,06	2.174.953.088,24
003 06 00	ORD.PUBBL.E SIC.NON ALTR.CLASS	4.684.920,60	45.120.078,12
004 00 00	AFFARI ECONOMICI	6.147.786.711,30	35.818.200.918,02
004 01 00	AFF.GEN.EC.COMM.E DEL LAVORO	2.335.149.087,34	21.496.448.378,89
004 01 01	AFF. GEN. EC. E COMMERCIALI	2.273.232.710,90	9.780.273.052,32
004 01 02	AFFARI GENERALI DEL LAVORO	61.916.376,44	11.716.175.326,57
004 02 00	AGRIC. SILVIC. PESCA E CACCIA	126.562.348,62	642.371.483,48
004 02 01	AGRICOLTURA	115.774.340,50	620.622.491,14
004 02 02	SILVICOLTURA	1.296.642,00	1.441.642,00
004 02 03	PESCA E CACCIA	9.491.366,12	20.307.350,34
004 03 00	COMBUSTIBILI ED ENERGIA	313.227,57	20.759.166,91
004 03 02	PETROLIO E GAS NATURALI	313.227,57	5.251.502,24
004 03 03	COMBUSTIBILI NUCLEARI	0,00	0,00
004 03 05	ENERGIA ELETTRICA	0,00	15.507.664,67
004 04 00	ATT.ESTRATT.MANIF.ED EDILIZIE	537.857.724,78	3.390.271.372,48
004 04 01	ATT.ESTRATT. MIN.DIV.DAI COMB.	0,00	0,00
004 04 02	ATTIVITA' MANIFATTURIERE	537.857.724,78	3.390.271.372,48
004 05 00	TRASPORTI	2.398.140.289,09	8.532.530.692,57

**Segue: PAGAMENTI PER SPESE DI BILANCIO SECONDO LA CLASSIFICAZIONE FUNZIONALE
DAL 1° GENNAIO AL 31 OTTOBRE 2016**

	C O M P E T E N Z A	R E S I D U I	T O T A L E
004 05 01	TRASPORTI SU STRADA	509.902.772,34	4.644.685.841,53
004 05 02	TRASPORTI PER VIE D' ACQUA	60.306.925,50	319.860.555,39
004 05 03	TRASPORTO SU ROTAIA	1.826.139.176,79	3.535.134.310,59
004 05 04	TRASPORTO AEREO	1.791.414,46	32.849.985,06
004 06 00	COMUNICAZIONI	134.805.128,22	314.360.565,28
004 07 00	ALTRI SETTORI	17.897.587,05	33.343.333,00
004 07 03	TURISMO	17.897.587,05	33.343.333,00
004 08 00	RIC. E SVIL. X GLI AFF. ECONOM	29.502.462,80	337.674.279,69
004 08 01	R.S.X.GLI AFF.GEN.EC.COM.E LAV	97.458.830,71	97.458.830,71
004 08 02	R.S. X AGR.SILV.PESCA E CACCIA	25.560.926,38	85.771.996,08
004 08 03	RIC. SVIL. X COMB. ED ENERGIA	2.472.435,14	146.563.060,50
004 08 04	R.S. X ATT.STR.MANIF. E EDIL.	205.624,18	0,00
004 08 05	RIC. E SVIL. PER TRASPORTI	0,00	1.829.472,03
004 08 06	RIC. E SVIL. PER COMUNICAZIONI	1.263.477,10	6.050.920,37
004 09 00	AFF. EC. NON ALTR.CLASSIFICAB.	567.558.855,83	1.050.441.645,72
005 00 00	PROTEZIONE DELL'AMBIENTE	647.037.804,33	1.238.665.166,22
005 01 00	TRATTAMENTO DEI RIFIUTI	2.449.862,37	3.466.355,25
005 02 00	TRATTAMENTO DELLE ACQUE REFLUE	16.725.926,05	33.140.571,35
005 03 00	RIDUZIONE DELL'INQUINAMENTO	566.158.855,90	694.867.627,65
005 04 00	PROTEZ.BIODIV. E BENI PAESAGG.	50.057.688,99	338.037.375,19
005 05 00	RIC.E SVIL.X PROTEZ.AMBIENTE	5.690.756,07	90.844.161,15
005 06 00	PROT.DELL'AMB. NON ALTR.CLASS.	5.954.714,95	78.309.075,63
006 00 00	ABITAZ. E ASSETTO TERRITORIALE	781.505.362,39	2.571.759.451,44
006 01 00	SVILUPPO DELLE ABITAZIONI	91.490.990,22	390.695.260,54
006 02 00	ASSETTO TERRITORIALE	665.362.996,59	2.056.182.866,27
006 03 00	APPROVVIGIONAMENTO IDRICO	20.469.927,25	97.646.304,75
006 06 00	AB.E ASS.TERR. NON ALTR.CLASS.	4.181.448,33	27.235.019,88
007 00 00	SANITA'	1.586.182.438,21	3.792.772.458,74
007 01 00	PROD.ATTR. E APPARECC.SANITARI	1.248.695,19	1.263.240,44
007 01 01	PRODOTTI FARMACEUTICI	1.248.695,19	1.263.240,44
007 02 00	SERVIZI NON OSPEDALIERI	2.141.121,32	11.305.264,15
007 03 00	0070300	0,00	24.137.986,46
007 04 00	SERVIZI DI SANITA' PUBBLICA	105.107.137,23	200.454.426,45
007 05 00	RICERCA E SVILUPPO X LA SANITA	95.907.985,18	268.293.231,60
007 06 00	SANITA' NON ALTR. CLASSIFIC.	1.381.777.499,29	3.287.518.309,64
008 00 00	ATT. RICR. CULT. E RELIGIOSE	198.259.014,04	4.465.296.892,22
008 01 00	ATTIVITA' RICREATIVE	33.917.889,00	519.843.328,60
008 02 00	ATTIVITA' CULTURALI	116.109.994,29	1.090.082.528,25
008 03 00	SERVIZI RADIODIET. ED EDITORIA	36.807.042,19	1.727.180.614,94
008 04 00	SERV.RELIGIOSI E AL.SERV.X COM	26.350,39	1.081.747.441,79
008 05 00	R.S. X ATT.RICR.CULT.E CULTO	2.719.993,68	22.622.695,86
008 06 00	A.R.CULT.CULTO NON ALTR.CLASS.	8.677.744,49	23.820.282,78
009 00 00	ISTRUZIONE	824.065.076,43	35.669.318.258,65
009 01 00	ISTRUZIONE PRESCOL. E PRIMARIA	14.397.776.672,36	14.685.860.080,56

**Segue: PAGAMENTI PER SPESE DI BILANCIO SECONDO LA CLASSIFICAZIONE FUNZIONALE
DAL 1° GENNAIO AL 31 OTTOBRE 2016**

	C O M P E T E N Z A	R E S I D U I	T O T A L E
009 01 01	ISTRUZIONE PRESCOLASTICA	118.684.481,46	4.207.930.327,97
009 01 02	ISTRUZIONE PRIMARIA	169.398.926,74	10.477.929.752,59
009 02 00	ISTRUZIONE SECONDARIA	233.011.545,73	18.589.158.243,61
009 02 01	ISTRUZ.-SECONDARIA INFERIORE	51.279.310,82	7.164.476.969,71
009 02 02	ISTRUZ.-SECONDARIA SUPERIORE	181.732.234,91	11.424.681.273,90
009 03 00	ISTRUZ.-POSTI-SECONDARIA NON SUP	5.349.506,78	336.978.274,71
009 04 00	ISTRUZIONE SUPERIORE	183.091.497,05	1.592.091.522,74
009 04 01	PRIMO GRADO ISTRUZ.SUPERIORE	183.091.497,05	1.591.236.096,59
009 04 02	SECONDO GRADO ISTRUZ.SUPERIORE	0,00	855.426,15
009 05 00	ISTRUZIONE DI DIVERSO TIPO	354,35	354,35
009 06 00	SERVIZI AUSILIARI ISTRUZIONE	7.324.836,04	164.057.026,63
009 07 00	RICERCA E SVILUPPO ISTRUZIONE	1.306.160,00	1.556.160,00
009 08 00	ISTRUZIONE NON ALTRIM.CLASSIF.	105.897.768,28	299.616.596,05
010 00 00	PROTEZIONE SOCIALE	714.413.837,43	87.189.630.965,18
010 01 00	MALATTIA E INVALIDITA'	165.084.617,33	20.772.262.454,15
010 02 00	VECCHIAIA	39.101.383,94	51.157.266.857,61
010 03 00	SUPERSTITI	44.641.988,58	44.642.348,58
010 04 00	FAMIGLIA	60.053.204,22	3.517.639.743,05
010 05 00	DISOCCUPAZIONE	106.177.835,04	649.302.050,81
010 06 00	0100600	0,00	148.054.841,24
010 07 00	ESCL.SOCIALE NON ALTR.CLASSIF.	129.423.080,03	10.658.269.489,70
010 08 00	0100800	0,00	242.202.180,04
010 09 00	PROT.SOCIALE NON ALTR.CLASSIF.	214.573.356,87	242.202.180,04
	TOTALE GENERALE	25.571.916.751,76	567.373.811.719,96



**PAGAMENTI PER SPESE DI BILANCIO
SECONDO LA CLASSIFICAZIONE ECONOMICA E FUNZIONALE
DAL 1° GENNAIO AL 31 OTTOBRE 2016**


CLASSIFICAZIONE ECONOMICA	CLASSIFICAZIONE FUNZIONALE				PROIEZIONE DELL'AMBIENTE 0050000
	SERV. GEN. PUBBLICHE AMMINISTR. 0010000	DIFESA 0020000	ORDINE PUBBLICO E SICUREZZA 0030000	AFFARI ECONOMICI 0040000	
TITOLO I					
Cat. 1 REDDITI DA LAVORO DIPENDENTE	3.272.144.520,72	12.170.926.901,53	11.258.434.747,00	505.485.186,15	196.499.603,35
Cat. 2 CONSUMI INTERMEDI	2.260.307.220,50	808.148.073,67	3.033.197.916,01	252.683.410,84	114.216.761,97
Cat. 3 IMPOSTE PAGATE S/ PRODUZIONE	195.994.598,68	718.011.690,75	715.383.768,49	31.376.638,07	13.215.362,90
Cat. 4 TRASF. CORR. AD AMMIN. PUBBLICHE	68.159.998.187,22	70.003.921,20	76.636.238,60	14.909.721.797,22	161.625.201,23
Cat. 5 TRASF. CORR. FAM. E IST. SOC. PRIV.	44.466.736,02	2.408.775,25	210.999.825,17	316.687.794,36	59.684,42
Cat. 6 TRASFERIMENTI CORRENTI IMPRESE	671.226.052,25	0,00	0,00	4.187.379.773,85	111.854.127,03
Cat. 7 TRASFERIMENTI CORRENTI ESTERO	966.220.622,59	81.394.684,18	7.125.986,63	35.136.780,35	8.521.937,74
Cat. 8 RISORSE PROPRIE CEE	14.085.972.777,72	0,00	0,00	0,00	0,00
Cat. 9 INTER. PASS. E REDDITI DA CAPIT.	57.887.659.953,16	523.378,61	1.570.892,84	50.406.516,96	1.490.225,91
Cat. 10 POSTE CORRETTIVE E COMPENSATIV	46.762.110.593,01	202.894.861,90	46.276.933,72	482.658,20	0,00
Cat. 11 AMMORTAMENTI	366.000.000,00	0,00	0,00	0,00	0,00
Cat. 12 ALTRE USCITE CORRENTI	99.170.420,43	27.555.939,70	148.283.827,66	23.110.332,36	8.093.356,88
TITOLO I	194.771.271.682,30	14.081.868.226,79	15.497.910.136,12	20.312.470.908,36	615.576.261,43
TITOLO II					
Cat. 21 INVEST. FISSI LORDI E ACQ. FERR.	245.819.618,33	1.367.309.147,91	418.423.904,87	274.592.440,80	53.276.206,22
Cat. 22 CONTRIBUTI AGLI INVESTIMENTI	2.418.855.940,92	0,00	2.306.750,00	5.695.833.692,97	117.118.582,21
Cat. 23 CONTRIBUTI INVESTIMENTI IMPRES	35.564.812,72	0,00	11.720,46	5.599.039.603,74	400.000.000,00
Cat. 24 CONTR. INV. A FAM. E IST. SOC. PRIV	5.000.000,00	7.308,16	0,00	4.074.611,69	0,00
Cat. 25 CONTRIBUTI INVESTIM. A ESTERO	257.337.682,27	0,00	0,00	0,00	4.001.482,77
Cat. 26 ALTRI TRASFERIMENTI IN C/CAPIT	14.371.146,22	212.537.666,25	826.997,78	509.253.778,10	44.494.436,51
Cat. 31 ACQUISIZIONI ATTIVITA' FINANZ.	634.704.092,48	0,00	0,00	3.163.384.118,32	0,00
TITOLO II	3.611.653.292,94	1.579.854.122,32	421.569.373,11	15.246.178.245,62	618.890.707,71
TITOLO III					
Cat. 61 RIMBORSO PASSIVITA' FINANZIARIE	166.637.782.670,48	0,00	26.258.105,43	259.551.764,04	4.198.197,08
TITOLO III	166.637.782.670,48	0,00	26.258.105,43	259.551.764,04	4.198.197,08
TOTALE NAZIONALE	365.020.707.645,72	15.661.722.349,11	15.945.737.614,66	35.818.200.918,02	1.238.665.166,22

**Segue: PAGAMENTI PER SPESE DI BILANCIO
SECONDO LA CLASSIFICAZIONE ECONOMICA E FUNZIONALE
DAL 1° GENNAIO AL 31 OTTOBRE 2016**

CLASSIFICAZIONE ECONOMICA	CLASSIFICAZIONE FUNZIONALE				PROTEZIONE SOCIALE
	ABITAZ. E ASSETTO TERRITORIALE 0060000	SANITA' 0070000	ATT. RICR. CULT. E RELIGIOSE 0080000	ISTRUZIONE 0090000	
TITOLO I					
Cat. 1 REDDII DA LAVORO DIPENDENTE	7.078.509,15	103.009.002,79	506.728.652,01	30.924.880.165,30	8.640.846.109,70
Cat. 2 CONSDMI INTERVEDI	2.904.675,85	53.405.725,51	100.145.187,94	855.841.462,40	24.440.605,87
Cat. 3 IMPOSTE PAGATE S/ PRODUZIONE	449.623,46	5.834.074,58	32.049.436,78	1.998.674.297,70	1.887.793,80
Cat. 4 TRASF. CORR. AD AMMIN. PUBBLICHE	525.032.480,73	3.358.082.998,46	618.211.592,77	1.694.348.349,20	66.987.796.445,18
Cat. 5 TRASF. CORR. FAM. E. EST. SOC. PRIV.	0,00	76.337.508,84	1.128.418.205,34	20.620.356,92	11.304.380.132,30
Cat. 6 TRASFERIMENTI CORRENTI IMPRESE	28.844.446,64	0,00	73.743.077,04	56.949.156,47	52.335.884,40
Cat. 7 TRASFERIMENTI CORRENTI ESTERO	0,00	41.568,00	0,00	283.588,68	258.228,00
Cat. 8 RISORSE PROPRIE CEE	0,00	0,00	0,00	0,00	0,00
Cat. 9 INTER. PASS. E REDDITI DA CAPIT.	56.042.030,13	0,00	7.891.006,74	2.681.742,48	0,00
Cat.10 POSTE CORRETTIVE E COMPENSATIV	0,00	386.823,86	1.600.000.000,00	0,00	42.019.000,00
Cat.11 AMMORTAMENTI	0,00	0,00	0,00	0,00	0,00
Cat.12 ALTRE USCITE CORRENTI	13.894,40	5.232.776,72	1.244.636,65	12.055.360,59	4.909.888,97
TITOLO I	620.365.658,36	3.602.350.478,76	4.068.431.795,27	35.566.334.479,74	87.058.874.088,22
TITOLO II					
Cat.21 INVEST.FISSI LORDI E ACQ.TERR.	227.405.907,98	557.571,23	87.579.294,80	5.279.790,62	29.440.686,59
Cat.22 CONTRIBUTI AGLI INVESTIMENTI	732.336.816,02	189.817.467,75	65.615.202,37	89.634.610,49	0,00
Cat.23 CONTRIBUTI INVESTIMENTI IMPRES	38.182.860,94	0,00	99.554.434,10	0,00	70.511,52
Cat.24 CONTR. INV. A FAM. E. EST. SOC. PRIV	0,00	0,00	13.342.229,22	0,00	88.324.841,25
Cat.25 CONTRIBUTI INVESTIM.A ESTERO	0,00	0,00	0,00	0,00	1.931.231,37
Cat.26 ALTRI TRASFERIMENTI IN C/CAPIT	646.068.513,76	46.941,00	130.773.936,46	0,00	10.989.606,23
Cat.31 ACQUISIZIONI ATTIVITA' FINANZ.	0,00	0,00	0,00	0,00	0,00
TITOLO II	1.643.994.096,70	190.421.979,98	396.865.096,95	94.914.401,11	130.756.876,96
TITOLO III					
Cat.61 RIMBORSO PASSIVITA' FINANZIARIE	307.399.694,38	0,00	0,00	8.069.377,80	0,00
TITOLO III	307.399.694,38	0,00	0,00	8.069.377,80	0,00
TOTALE NAZIONALE	2.571.759.451,44	3.792.772.458,74	4.465.296.892,22	35.669.318.258,65	87.189.630.965,18


**Segue: PAGAMENTI PER SPESE DI BILANCIO
SECONDO LA CLASSIFICAZIONE ECONOMICA E FUNZIONALE
DAL 1° GENNAIO AL 31 OTTOBRE 2016**

CLASSIFICAZIONE ECONOMICA	CLASSIFICAZIONE FUNZIONALE
TITOLO I	
Cat. 1 REDDITI DA LAVORO DIPENDENTE	67.566.033.397,70
Cat. 2 CONSUMI INTERMEDI	7.505.291.040,56
Cat. 3 IMPOSTE PAGATE S/ PRODUZIONE	3.712.877.335,21
Cat. 4 TRASF.CORR.AD AMMIN.PUBBLICHE	186.561.467.211,81
Cat. 5 TRASF.CORR.FAM.E IST.SOC.PRIV.	13.104.379.018,62
Cat. 6 TRASFERIMENTI CORRENTI IMPESE	5.182.332.515,68
Cat. 7 TRASFERIMENTI CORRENTI ESTERO	1.098.983.396,17
Cat. 8 RISORSE PROPRIE CEE	14.085.972.777,72
Cat. 9 INTER.PASS.E REDDITI DA CAPIT.	58.008.265.746,83
Cat.10 POSTE CORRETTIVE E COMPENSATIV	48.654.180.870,69
Cat.11 AMMORTAMENTI	366.000.000,00
Cat.12 ALTRE USCITE CORRENTI	329.670.404,36
TITOLO I	376.195.453.715,35
TITOLO II	
Cat.21 INVEST.FISSI IORDI E ACQ.TERR.	2.709.684.569,35
Cat.22 CONTRIBUTI AGLI INVESTIMENTI	9.311.519.062,73
Cat.23 CONTRIBUTI INVESTIMENTI IMPRES	6.172.423.943,48
Cat.24 CONTR.INV.A FAM.E IST.SOC.PRIV	110.748.990,32
Cat.25 CONTRIBUTI INVESTIM.A ESTERO	263.270.396,41
Cat.26 ALTRI TRASFERIMENTI IN C/CAPIT	1.569.363.022,31
Cat.31 ACQUISIZIONI ATTIVITA' FINANZ.	3.798.088.210,80
TITOLO II	23.935.098.195,40
TITOLO III	
Cat.61 RIMBORSO PASSIVITA' FINANZIARIE	167.243.259.809,21
TITOLO III	167.243.259.809,21
TOTALE NAZIONALE	567.373.811.719,96




**PAGAMENTI PER SPESE DI BILANCIO DISTINTI PER QUALITÀ
DI TITOLI DI SPESA FINO AL 31 OTTOBRE 2016**

MINISTERI		ORDINI DI ACCREDITAM.	ORDINATIVI DIRETTI	ORDINI SPESA FISSA	ORDINI SPESE DI GIUST
POLITICHE AGRICOLE E FORESTALI	COMP RES	15.408.065,66 8.874.522,87	323.235.623,43 138.868.304,92	389.118.852,88	
ECONOMIA E FINANZE	COMP RES	1.395.614.676,24 24.064.306,88	172.714.950.164,72 18.062.894.328,19	3.214.013.134,74	
SVILUPPO ECONOMICO	COMP RES	921.208.111,07 3.827.042,91	2.205.479.215,12 735.317.904,90	109.229.041,27	
DIFESA	COMP RES	1.102.048.044,53 106.184.872,19	1.217.631.852,09 976.915.151,62	12.122.141.403,82	
BENI E ATTIVITA' CULTURALI	COMP RES	115.404.189,53 32.291.749,16	426.248.032,54 113.600.886,41	510.334.715,78	
AFFARI ESTERI	COMP RES	2.981.051,33 3.029.132,99	1.677.224.460,54 171.713.878,84	161.298.747,24 8.000,00	
GIUSTIZIA	COMP RES	903.830.695,15 237.282.438,33	240.968.550,12 207.263.381,19	4.258.246.545,46 648,70	
ESTERI COOPERAZIONE SVILUPPO	COMP RES				
INTERNO	COMP RES	1.772.752.392,11 184.037.988,77	8.854.633.650,36 1.235.659.165,46	6.210.999.203,62	
INFRASTRUTTURE	COMP RES	40.151.578,80 89.240.289,29	4.565.350.872,10 1.405.538.544,81	815.410.658,11 1.216.001,83	
LAVORO E PREVIDENZA SOCIALE	COMP RES	13.038.805,62 4.006.181,42	75.389.368.121,44 372.592.725,94	206.153.790,89	
COMUNICAZIONI	COMP RES				
PUBBLICA ISTRUZIONE	COMP RES	18.044,21	3.292.198.560,61 1.015.414.147,79	32.837.367.501,47 15.919,75	
SALUTE	COMP RES	93.902,16	429.717.056,34 317.622.079,53	148.443.225,50 937.412,69	
AMBIENTE E TUTELA DEL TERRITORIO	COMP RES	18.505.103,03 4.193.706,83	416.474.113,27 119.212.135,39	25.234.004,16	
COMMERCIO INTERNAZIONALE	COMP RES				
SOLIDARIETA' SOCIALE	COMP RES				
UNIVERSITA' E RICERCA	COMP RES				
TRASPORTI	COMP RES				
TOTALE GENERALE	COMP RES TOT	6.300.960.757,28 697.126.133,80 6.998.086.891,08	271.753.480.272,68 24.872.612.634,99 296.626.092.907,67	61.007.990.824,94 2.177.982,97 61.010.168.807,91	




**Segue: PAGAMENTI PER SPESE DI BILANCIO DISTINTI PER QUALITÀ
DI TITOLI DI SPESA FINO AL 31 OTTOBRE 2016**

MINISTERI		ORDINI PER PENSIONI	B.O.T. INTERESSI	PAG. DEB. PUB. CAP	PAG. DEB. PUB. INT.
POLITICHE AGRICOLE E FORESTALI	COMP RES				
ECONOMIA E FINANZE	COMP RES	924.536.016,20	63.992.030,70		
SVILUPPO ECONOMICO	COMP RES				
DIFESA	COMP RES	34.313.623,75			
BENI E ATTIVITA' CULTURALI	COMP RES				
AFFARI ESTERI	COMP RES				
GIUSTIZIA	COMP RES	1.459.443,45			
ESTERI COOPERAZIONE SVILUPPO	COMP RES				
INTERNO	COMP RES	121.208.239,30			
INFRASTRUTTURE	COMP RES				
LAVORO E PREVIDENZA SOCIALE	COMP RES				
COMUNICAZIONI	COMP RES				
PUBBLICA ISTRUZIONE	COMP RES				
SALUTE	COMP RES	68.809.198,47			
AMBIENTE E TUTELA DEL TERRITORIO	COMP RES				
COMMERCIO INTERNAZIONALE	COMP RES				
SOLIDARIETA' SOCIALE	COMP RES				
UNIVERSITA' E RICERCA	COMP RES				
TRASPORTI	COMP RES				
TOTALE GENERALE	COMP RES TOT	1.150.326.521,17 1.150.326.521,17	63.992.030,70 63.992.030,70		




**Segue: PAGAMENTI PER SPESE DI BILANCIO DISTINTI PER QUALITÀ
DI TITOLI DI SPESA FINO AL 31 OTTOBRE 2016**

MINISTERI		DEB. PUB. BTP	CAP	DEB. PUB. BTP	INT	TOTALE
POLITICHE AGRICOLE E FORESTALI	COMP RES					727.762.541,97 147.742.827,79
ECONOMIA E FINANZE	COMP RES	154.548.157.395,03		46.976.987.166,40		379.838.250.584,03 18.086.958.635,07
SVILUPPO ECONOMICO	COMP RES					3.235.916.367,46 739.144.947,81
DIFESA	COMP RES					14.476.134.924,19 1.083.100.023,81
BENI E ATTIVITÀ CULTURALI	COMP RES					1.051.986.937,85 145.892.635,57
AFFARI ESTERI	COMP RES					1.841.504.259,11 174.751.011,83
GIUSTIZIA	COMP RES					5.404.505.234,18 444.546.468,22
ESTERI COOPERAZIONE SVILUPPO	COMP RES					
INTERNO	COMP RES					16.959.593.485,39 1.419.697.154,23
INFRASTRUTTURE	COMP RES					5.420.913.109,01 1.495.994.835,93
LAVORO E PREVIDENZA SOCIALE	COMP RES					75.608.560.717,95 376.598.907,36
COMUNICAZIONI	COMP RES					
PUBBLICA ISTRUZIONE	COMP RES					36.129.584.106,29 1.015.430.067,54
SALUTE	COMP RES					646.969.480,31 318.653.394,38
AMBIENTE E TUTELA DEL TERRITORIO	COMP RES					460.213.220,46 123.405.842,22
COMMERCIO INTERNAZIONALE	COMP RES					
SOLIDARIETÀ SOCIALE	COMP RES					
UNIVERSITÀ E RICERCA	COMP RES					
TRASPORTI	COMP RES					
TOTALE GENERALE	COMP RES TOT	154.548.157.395,03		46.976.987.166,40		541.801.894.968,20 25.571.916.751,76 567.373.811.719,96



**PAGAMENTI PER SPESE DI BILANCIO DISTINTI PER MINISTERI
E PER REGIONI FINO AL 31 OTTOBRE 2016**

REGIONI		POLITIC.	AGRIC. E FOR	ECONOMIA E FINANZE	SVILUPPO ECONOMICO	DIFESA
Piemonte	Comp.	841.831,46		97.966.018,74	27.923,74	36.585,15
	Res.	365.086,20		5.733.139,22	739,48	3.573.801,54
	Tot.	1.206.917,66		103.699.157,96	28.663,22	3.610.386,69
Val D'Aosta	Comp.			487.255.135,54		
	Res.					
	Tot.			487.255.135,54		
Lombardia	Comp.	927.183,00		112.495.431,76	144.181,06	718.422,69
	Res.	348.397,52		321.484,82	49.356,22	611.749,74
	Tot.	1.275.580,52		112.816.916,58	193.537,28	1.330.172,43
Liguria	Comp.	300.443,44		11.648.869,08	121.232,88	158.640,21
	Res.	143.735,51		639.903,18	186.498,68	12.111.186,72
	Tot.	444.178,95		12.288.772,26	307.731,56	12.269.826,93
Trent. Alto Adige	Comp.			8.213.101,08	34.125,30	13.900,44
	Res.			349.382,80	1.422,24	534,05
	Tot.			8.562.483,88	35.547,54	14.434,49
Veneto	Comp.	1.132.118,14		40.758.421,04	22.212,38	1.327.136,03
	Res.	343.190,41		686.125,71	9.288,15	2.074.719,05
	Tot.	1.475.308,55		41.444.546,75	31.500,53	3.401.855,08
Friuli Ven. Giulia	Comp.	35.195,08		9.723.422,27	30.151,25	31.230,95
	Res.	69.946,26		455.771,21	314,05	46.148,94
	Tot.	105.141,34		10.179.193,48	30.465,30	77.379,89
Emilia Romagna	Comp.	587.209,61		32.806.601,17	92.253,40	1.033.255,68
	Res.	311.455,54		1.014.920,98	66.616,82	4.189.708,44
	Tot.	898.665,15		33.821.522,15	158.870,22	5.222.964,12
Toscana	Comp.	1.799.107,38		28.422.504,20	111.734,96	416.961.281,63
	Res.	695.635,70		1.293.102,64	31.262,18	2.630.922,39
	Tot.	2.494.743,08		29.715.606,84	142.997,14	419.592.204,02
Umbria	Comp.	240.769,98		3.822.031,86		41.565,85
	Res.	262.325,92		56.900,65		22.046,00
	Tot.	503.095,90		3.878.932,51		63.611,85
Marche	Comp.	333.173,58		8.365.135,06	53.581,25	100.811,46
	Res.	249.226,88		674.752,11	257.574,23	265.237,85
	Tot.	582.400,46		9.039.887,17	311.155,48	366.049,31
Lazio	Comp.	716.963.051,39	378.885.336.870,53		3.234.644.948,27	13.910.663.169,87
	Res.	141.835.959,84	18.072.752.996,94		738.143.603,28	1.027.926.249,87
	Tot.	858.799.011,23	396.958.089.867,47		3.972.788.551,55	14.938.589.419,74
Abruzzi	Comp.	915.238,12		70.591.120,51	10.205,03	885.473,37
	Res.	644.891,92		441.746,80	121.270,09	1.043.315,86
	Tot.	1.560.130,04		71.032.867,31	131.475,12	1.928.789,23
Molise	Comp.	280.601,87		1.570.539,89		
	Res.	164.784,31		71.700,80		58,90
	Tot.	445.386,18		1.642.240,69		58,90
Campania	Comp.	670.960,94		17.763.854,56	117.765,11	528.555,23
	Res.	861.886,86		896.285,22	60.775,31	778.758,28
	Tot.	1.532.847,80		18.660.139,78	178.540,42	1.307.313,51
Puglia	Comp.	1.219.873,43		6.470.222,21	76.187,81	140.325.991,87
	Res.	604.937,78		385.182,39	7.618,53	19.811.743,59
	Tot.	1.824.811,21		6.855.404,60	83.806,34	160.137.735,46
Basilicata	Comp.	569.423,35		1.298.853,24		3.667,47
	Res.	232.997,06		45.314,70		490,58
	Tot.	802.420,41		1.344.167,94		4.158,05
Calabria	Comp.	946.361,20		4.199.750,56	67.221,77	548,70
	Res.	549.112,89		512.900,60	16.227,56	3.252,45
	Tot.	1.495.474,09		4.712.651,16	83.449,33	3.801,15
Sicilia	Comp.			5.798.941,06	310.425,97	1.900.166,53
	Res.	39.841,76		232.773,84	132.536,97	5.264.951,09
	Tot.	39.841,76		6.031.714,90	442.962,94	7.165.117,62
Sardegna	Comp.			3.743.759,67	52.217,28	1.404.521,06
	Res.	19.415,43		394.250,46	59.844,02	2.745.148,47
	Tot.	19.415,43		4.138.010,13	112.061,30	4.149.669,53
Tesoreria centrale	Comp.					
	Res.					
	Tot.					
Totale generale	Comp.	727.762.541,97	379.838.250.584,03		3.235.916.367,46	14.476.134.924,19
	Res.	147.742.827,79	18.086.958.635,07		739.144.947,81	1.083.100.023,81
	Tot.	875.505.369,76	397.925.209.219,10		3.975.061.315,27	15.559.234.948,00



**Segue: PAGAMENTI PER SPESE DI BILANCIO DISTINTI PER MINISTERI
E PER REGIONI FINO AL 31 OTTOBRE 2016**

REGIONI		BENI E ATTIV. CULTUR.	AFFARI ESTERI	GIUSTIZIA	ESTERI COOP. SVILUPP.
Piemonte	Comp.	7.295.974,02		52.931.329,68	
	Res.	1.275.913,05		9.529.733,87	
	Tot.	8.571.887,07		62.461.063,55	
Val D'Aosta	Comp.			383.111,68	
	Res.				
	Tot.			383.111,68	
Lombardia	Comp.	4.683.057,49		102.452.748,67	
	Res.	1.734.150,04		17.691.381,26	
	Tot.	6.417.207,53		120.144.129,93	
Liguria	Comp.	2.897.049,13		25.051.880,21	
	Res.	1.609.295,87		5.980.027,49	
	Tot.	4.506.345,00		31.031.907,70	
Trent. Alto Adige	Comp.	46.889,68		11.087.587,70	
	Res.	22.395,64		1.207.379,89	
	Tot.	69.285,32		12.294.967,59	
Veneto	Comp.	5.035.508,00		36.644.263,19	
	Res.	3.427.951,24		8.017.466,32	
	Tot.	8.463.459,24		44.661.729,51	
Friuli Ven. Giulia	Comp.	1.489.038,95		12.489.789,87	
	Res.	985.415,80		3.399.502,35	
	Tot.	2.474.454,75		15.889.292,22	
Emilia Romagna	Comp.	4.049.473,67	274,44	42.566.258,02	
	Res.	1.334.272,67		7.185.568,10	
	Tot.	5.383.746,34	274,44	49.751.826,12	
Toscana	Comp.	10.018.811,89		43.274.101,25	
	Res.	2.736.237,88		12.658.876,47	
	Tot.	12.755.049,77		55.932.977,72	
Umbria	Comp.	2.095.166,25		15.110.525,63	
	Res.	1.312.449,91		3.384.798,89	
	Tot.	3.407.616,16		18.495.324,52	
Marche	Comp.	2.376.812,49		17.898.473,75	
	Res.	762.389,68		4.098.149,12	
	Tot.	3.139.202,17		21.996.622,87	
Lazio	Comp.	997.141.512,32	1.841.503.984,67	4.592.443.887,34	
	Res.	120.970.656,88	174.751.011,83	233.891.867,00	
	Tot.	1.118.112.169,20	2.016.254.996,50	4.826.335.754,34	
Abruzzi	Comp.	1.096.437,20		30.193.765,41	
	Res.	664.391,29		5.435.307,49	
	Tot.	1.760.828,49		35.629.072,90	
Molise	Comp.	679.190,96		5.779.041,40	
	Res.	455.923,97		965.575,28	
	Tot.	1.135.114,93		6.744.616,68	
Campania	Comp.	3.017.092,08		86.930.204,47	
	Res.	3.358.846,25		21.545.278,27	
	Tot.	6.375.938,33		108.475.482,74	
Puglia	Comp.	3.013.354,86		55.127.908,58	
	Res.	2.133.347,17		11.129.291,52	
	Tot.	5.146.702,03		66.257.200,10	
Basilicata	Comp.	2.422.239,32		21.413.516,17	
	Res.	607.059,53		2.293.662,45	
	Tot.	3.029.298,85		23.707.178,62	
Calabria	Comp.	1.478.772,87		76.436.054,28	
	Res.	1.222.320,69		21.198.182,54	
	Tot.	2.701.093,56		97.634.236,82	
Sicilia	Comp.	487.079,92		140.826.347,02	
	Res.	274.915,39		68.071.623,22	
	Tot.	761.995,31		208.897.970,24	
Sardegna	Comp.	2.663.476,75		35.464.439,86	
	Res.	1.004.702,62		6.952.796,69	
	Tot.	3.668.179,37		42.417.236,55	
Tesoreria centrale	Comp.				
	Res.				
	Tot.				
Totale generale	Comp.	1.051.986.937,85	1.841.504.259,11	5.404.505.234,18	
	Res.	145.892.635,57	174.751.011,83	444.546.468,22	
	Tot.	1.197.879.573,42	2.016.255.270,94	5.849.051.702,40	




**Segue: PAGAMENTI PER SPESE DI BILANCIO DISTINTI PER MINISTERI
E PER REGIONI FINO AL 31 OTTOBRE 2016**

REGIONI		INTERNO	INFRASTRUTTURE	LAVORO E PREVID. SOC.	COMUNICAZIONI
Piemonte	Comp.	116.299.048,56	14.607.638,34	1.017.892,16	
	Res.	7.639.009,77	18.041,20	290.246,21	
	Tot.	123.938.058,33	14.625.679,54	1.308.138,37	
Val D'Aosta	Comp.	2.532.039,59		45.014,07	
	Res.	205.604,00		4.835,35	
	Tot.	2.737.643,59		49.849,42	
Lombardia	Comp.	218.343.765,81	37.685.537,80	1.430.416,94	
	Res.	16.802.781,08	58.620.039,76	508.094,37	
	Tot.	235.146.546,89	96.305.577,56	1.938.511,31	
Liguria	Comp.	52.589.023,08	7.891.987,13	355.087,91	
	Res.	5.733.561,82	3.348.680,41	80.015,24	
	Tot.	58.322.584,90	11.240.667,54	435.103,15	
Trent. Alto Adige	Comp.	23.013.983,57	383.111,38		
	Res.	785.841,99			
	Tot.	23.799.825,56	383.111,38		
Veneto	Comp.	126.765.043,98	6.438.630,89	787.542,85	
	Res.	6.343.974,08	1.182.621,33	199.820,87	
	Tot.	133.109.018,06	7.621.252,22	986.363,72	
Friuli Ven. Giulia	Comp.	58.229.076,23	556.460,37	227.915,18	
	Res.	5.280.505,57	267.878,49	83.423,16	
	Tot.	63.509.581,80	824.338,86	311.338,33	
Emilia Romagna	Comp.	117.304.389,25	11.988.296,67	920.498,22	
	Res.	9.057.851,74	372.769,86	213.092,52	
	Tot.	126.362.240,99	12.361.066,53	1.133.590,74	
Toscana	Comp.	126.220.906,73	3.066.872,56	1.064.795,64	
	Res.	9.903.901,43	1.764.357,15	268.476,33	
	Tot.	136.124.808,16	4.831.229,71	1.333.271,97	
Umbria	Comp.	30.802.323,49	2.647.604,80	301.039,58	
	Res.	1.962.691,24		112.812,26	
	Tot.	32.765.014,73	2.647.604,80	413.851,84	
Marche	Comp.	42.724.897,29	2.373.103,78	456.831,44	
	Res.	2.874.602,26	405.115,23	125.305,27	
	Tot.	45.599.499,55	2.778.219,01	582.136,71	
Lazio	Comp.	15.444.189.087,54	5.272.130.665,76	75.596.814.868,01	
	Res.	1.261.003.505,99	1.417.076.617,54	373.021.857,73	
	Tot.	16.705.192.593,53	6.689.207.283,30	75.969.836.725,74	
Abruzzi	Comp.	34.937.603,15	3.162.437,70	478.558,30	
	Res.	2.880.620,61	1.308.832,29	157.704,70	
	Tot.	37.818.223,76	4.471.269,99	636.263,00	
Molise	Comp.	16.517.323,37	126.937,59	176.655,53	
	Res.	919.083,63		80.536,74	
	Tot.	17.436.407,00	126.937,59	257.192,27	
Campania	Comp.	135.215.723,41	31.988.555,65	1.250.207,58	
	Res.	9.548.592,54	1.192.400,20	366.158,24	
	Tot.	144.764.315,95	33.180.955,85	1.616.365,82	
Puglia	Comp.	87.122.832,17	14.567.628,69	1.319.586,31	
	Res.	6.842.157,85	1.384.678,02	472.397,32	
	Tot.	93.964.990,02	15.952.306,71	1.791.983,63	
Basilicata	Comp.	15.208.333,58	6.586,41	338.041,55	
	Res.	1.401.921,82		247.200,74	
	Tot.	16.610.255,40	6.586,41	585.242,29	
Calabria	Comp.	63.284.442,01	1.066.327,00	785.900,95	
	Res.	7.430.362,61	2.921.122,49	206.438,56	
	Tot.	70.714.804,62	3.987.449,49	992.339,51	
Sicilia	Comp.	190.519.188,98	8.106.183,66		
	Res.	58.267.811,69	5.026.385,35		
	Tot.	248.787.000,67	13.132.569,01		
Sardegna	Comp.	57.774.453,60	2.118.542,83	789.865,73	
	Res.	4.812.772,51	1.105.296,61	161.491,76	
	Tot.	62.587.226,11	3.223.839,44	951.357,49	
Tesoreria centrale	Comp.				
	Res.				
	Tot.				
Totale generale	Comp.	16.959.593.485,39	5.420.913.109,01	75.608.560.717,95	
	Res.	1.419.697.154,23	1.495.994.835,93	376.598.907,36	
	Tot.	18.379.290.639,62	6.916.907.944,94	75.985.159.625,31	




**Segue: PAGAMENTI PER SPESE DI BILANCIO DISTINTI PER MINISTERI
E PER REGIONI FINO AL 31 OTTOBRE 2016**

REGIONI		PUBBLICA ISTRUZIONE	SALUTE	AMBIENTE E TUT. TERR.	COMMERCIO INTERNAZ.
Piemonte	Comp.	449.416,52		50.019,02	
	Res.				
	Tot.	449.416,52		50.019,02	
Val D'Acosta	Comp.				
	Res.				
	Tot.				
Lombardia	Comp.	652.123,82			
	Res.				
	Tot.	652.123,82			
Liguria	Comp.	193.446,10			
	Res.	742,86	11.932,80	49.135,50	
	Tot.	194.188,96	11.932,80	49.135,50	
Trent. Alto Adige	Comp.	9.089,46		1.292.916,01	
	Res.				
	Tot.	9.089,46		1.292.916,01	
Veneto	Comp.	258.598,23		1.912.320,20	
	Res.			33.809,98	
	Tot.	258.598,23		1.946.130,18	
Friuli Ven. Giulia	Comp.	75.406,54		387,34	
	Res.		3.271,06	17.083,09	
	Tot.	75.406,54	3.271,06	17.470,43	
Emilia Romagna	Comp.	388.467,04		3.571.587,97	
	Res.		15.773,84	7.594,00	
	Tot.	388.467,04	15.773,84	3.579.181,97	
Toscana	Comp.	391.309,27	7.053,94	3.708.024,28	
	Res.	395,29		15.373,43	
	Tot.	391.704,56	7.053,94	3.723.397,71	
Umbria	Comp.	83.798,27			
	Res.				
	Tot.	83.798,27			
Marche	Comp.	211.707,43			
	Res.			44.262,02	
	Tot.	211.707,43		44.262,02	
Lazio	Comp.	36.122.642.492,57	646.890.033,60	444.467.657,70	
	Res.	1.015.414.147,79	318.570.116,84	122.399.565,41	
	Tot.	37.138.056.640,36	965.460.150,44	566.867.223,11	
Abruzzi	Comp.	428.057,84			
	Res.	185,68		387.988,58	
	Tot.	428.243,52		387.988,58	
Molise	Comp.	61.428,53			
	Res.				
	Tot.	61.428,53			
Campania	Comp.	1.401.814,38	67.163,73	5.210.307,94	
	Res.	11.097,36	13.337,20	160.906,01	
	Tot.	1.412.911,74	80.500,93	5.371.213,95	
Puglia	Comp.	766.968,38			
	Res.		3.167,02	18.272,04	
	Tot.	766.968,38	3.167,02	18.272,04	
Basilicata	Comp.	138.454,39			
	Res.				
	Tot.	138.454,39			
Calabria	Comp.	354.974,02			
	Res.	3.498,56		13.681,04	
	Tot.	358.472,58		13.681,04	
Sicilia	Comp.	830.722,17			
	Res.		35.795,62	206.275,91	
	Tot.	830.722,17	35.795,62	206.275,91	
Sardegna	Comp.	245.831,33	5.229,04		
	Res.			51.895,21	
	Tot.	245.831,33	5.229,04	51.895,21	
Tesoreria centrale	Comp.				
	Res.				
	Tot.				
Totale generale	Comp.	36.129.584.106,29	646.969.480,31	460.213.220,46	
	Res.	1.015.430.067,54	318.653.394,38	123.405.842,22	
	Tot.	37.145.014.173,83	965.622.874,69	583.619.062,68	



**Segue: PAGAMENTI PER SPESE DI BILANCIO DISTINTI PER MINISTERI
E PER REGIONI FINO AL 31 OTTOBRE 2016**

REGIONI	SOLIDARIETA' SOCIALE UNIVERSITA' E RICERCA	TRASPORTI	TOTALE
Piemonte	Comp.		291.523.677,39
	Res.		28.425.710,54
	Tot.		319.949.387,93
Val D'Aosta	Comp.		490.215.300,88
	Res.		210.439,35
	Tot.		490.425.740,23
Lombardia	Comp.		479.532.869,04
	Res.		96.687.434,81
	Tot.		576.220.303,85
Liguria	Comp.		101.207.659,17
	Res.		29.894.716,08
	Tot.		131.102.375,25
Trent. Alto Adige	Comp.		44.094.704,62
	Res.		2.366.956,61
	Tot.		46.461.661,23
Veneto	Comp.		221.081.794,93
	Res.		22.317.967,14
	Tot.		243.399.762,07
Friuli Ven. Giulia	Comp.		82.888.074,03
	Res.		10.609.259,97
	Tot.		93.497.334,00
Emilia Romagna	Comp.		215.308.565,14
	Res.		23.769.624,51
	Tot.		239.078.189,65
Toscana	Comp.		635.046.503,73
	Res.		31.998.540,89
	Tot.		667.045.044,62
Umbria	Comp.		55.144.825,71
	Res.		7.114.024,87
	Tot.		62.258.850,58
Marche	Comp.		74.894.527,53
	Res.		9.756.614,65
	Tot.		84.651.142,18
Lazio	Comp.		537.705.832.229,57
	Res.		25.017.758.156,94
	Tot.		562.723.590.386,51
Abruzzi	Comp.		142.698.896,63
	Res.		13.086.255,31
	Tot.		155.785.151,94
Molise	Comp.		25.191.719,14
	Res.		2.657.663,63
	Tot.		27.849.382,77
Campania	Comp.		284.162.205,08
	Res.		38.794.321,74
	Tot.		322.956.526,82
Puglia	Comp.		310.010.554,31
	Res.		42.792.793,23
	Tot.		352.803.347,54
Basilicata	Comp.		41.399.115,48
	Res.		4.828.646,88
	Tot.		46.227.762,36
Calabria	Comp.		148.620.353,36
	Res.		33.987.099,99
	Tot.		182.607.453,35
Sicilia	Comp.		348.779.055,31
	Res.		137.552.910,84
	Tot.		486.331.966,15
Sardegna	Comp.		104.262.337,15
	Res.		17.307.613,78
	Tot.		121.569.950,93
Tesoreria centrale	Comp.		
	Res.		
	Tot.		
Totale generale	Comp.		541.801.894.968,20
	Res.		25.571.916.751,76
	Tot.		567.373.811.719,96



ALTRE AMMINISTRAZIONI IN CONTO CORRENTE

	AL 31 DICEMBRE 2015	AUMENTI	DIMINUZIONI	AL 31 OTTOBRE 2016
DIPARTES CANONI LOCAZ.L.326/03	21.275.772,83	273.459.319,30	290.205.282,32	4.529.809,81
A.N.A.S. S.P.A.	91.421.660,34	910.074.295,86	799.473.311,68	202.022.644,52
POSTE ITALIANE SERV BANCOPOSTA	4.646.801.651,89	49.279.709.026,10	49.270.240.254,39	4.650.270.423,60
DIP.TES-MOV.FONDI CON L'ESTERO	48.748.936,10	269.856,07	0,00	49.018.792,17
POSTE ITALIANE S.P.A.	1.090.013.532,28	437.687.699,44	1.521.587.552,14	6.113.679,58
AGEA-AIUTI E AMMASSI COMUNI	805.547.094,32	2.564.979.989,19	2.135.810.980,92	1.234.715.202,59
AGEA - INTERVENTI NAZIONALI	87.813.753,39	1.06.388.332,27	147.137.667,01	47.097.418,65
FERROVIE STATO ITALIANE C.ORD.	938.356.510,51	3.497.487.280,12	4.263.877.961,56	531.963.829,07
C.F.G. - TAV	1.489.587,11	0,00	1.489.587,11	1.489.587,11
CONSPAF CARTI SOF DM 03-08-16	0,00	120.000.000,00	0,00	120.000.000,00
INPS-ART.24-L.21.12.1978,N.843	11.025.094.926,14	101.289.800.866,56	108.347.774.763,74	3.967.121.028,96
D.G.T.-CREDITI CEDUTI DA INPS	739.111.998,30	0,00	1.684.388,28	737.427.610,02
SOC.CARTI.CREDITI INPS L.492/99	154.279.530,30	140.633.416,95	182.648.237,14	112.264.710,11
INPS-TER ART.1 C.755 L.296-06	0,00	1.227.367.481,53	0,00	1.227.367.481,53
S. C. I. P. 1	6.610.525,67	0,00	6.610.525,67	6.610.525,67
C.N.E.L.	12.033.912,37	5.809.445,38	10.350.912,27	7.492.445,48
DIP.TO RAG.GEN.STATO - IGRPA	175.457.916,44	22.514.817,74	183.540.488,03	14.432.246,15
S. C. I. P. 2	112.378.483,64	0,00	455.000,00	111.923.483,64
AG.SVILUPPO MEZZOGIORNO	122.681.766,15	225.315,52	0,00	122.907.081,67
CASSA SPEC.CONTO NUMISMATICO	531.096,39	682.698,57	1.213.794,96	0,00
MINISTERO AFFARI ESTERI	75.134.136,55	53.282.335,51	93.018.814,82	35.397.657,24
ALIENAZ VEICOLI SEQUE L.326-03	11.621.345,20	2.389.460,48	3.028.292,62	10.982.513,06
MIN.TESORO - PENSIONI DI STATO	19.537.467,54	0,00	0,00	19.537.467,54
FONDO EDIFICI DI CULTO	21.659.780,69	15.227.322,25	7.002.125,68	29.884.977,26
GRUPPO MEDAGLIE ORO AL VAL.MIL	3.871,50	1.228,00	0,00	5.099,50
CASSA PREV MOTORIZZ CIVILE	746,36	6.000.000,00	6.000.000,00	746,36
DIP.TES.F.GARANZIA PC STUDENTI	447.481,46	0,00	0,00	447.481,46
ARTIGIANCASSA F. GAR. PC STUD	2.277.470,81	0,00	0,00	2.277.470,81
AG NAZ A.I.S.I. INIZ DIP GIOVE	5.261.885,06	43.837,10	1.700.000,00	3.605.722,16
MFF DIPTES FONDO ART81 L133-08	53.819.184,60	286.886.846,45	160.000.000,00	180.706.031,05
CONSPAF SPA ART. 4 DL 185-08	3.713.975,78	5.704,10	354.311,08	3.365.368,80
ART.3 DL 39-09-SUBENTRO MUTUI	1,00	0,00	1,00	0,00
CONSPAF SPA FONDO MUTUI L244-07	40.411.775,80	0,00	6.842.027,32	33.569.748,48
MIT PIANO ED ABIT DPCM 16-7-09	107.843.732,00	0,00	0,00	107.843.732,00
CONSPAF FONDO GARANZ PRIMA CASA	431.495.575,83	88.324.841,25	319.744,49	519.500.672,59
CONSPAF FONDO GIOVA DM 19-11-10	18.002.839,69	213,50	271.295,52	17.731.757,67
CONSPAF F. MECENATI-DM12-11-10	3.290.865,33	0,00	500.577,60	2.790.287,73
INPS - EX INPDAP GEST B INADEL	82.157.129,27	1.442.307.538,58	1.515.100.000,00	9.364.667,85
INPS - EX INPDAP GEST C EMPDEP	3.234.186,03	7.599.284,96	0,00	1.833.470,99
INPS - EX INPDAP G. A OP PREVI	456.687.539,64	3.207.285.729,93	3.345.800.000,00	318.173.069,57
LIQUID.GESTI.BUCNUSCITA IPOST	53.889.243,86	10.211.733,96	55.493.407,92	8.607.569,90
INAIL DISMISS BENI IMMOBILIARI	100.474.341,39	0,00	0,00	100.474.341,39
INPS - EX INPDAP G. PREST CRED	90.725.370,08	325.429.651,28	331.700.000,00	84.455.021,36
INAIL ART. 24 L.843/1978	19.308.639.803,45	633.251.316,38	6.165.515.534,45	13.776.375.585,38
INAIL-INCASSI CONTR.UNIFICATI	3.918.209.298,19	5.761.343.469,04	0,00	9.679.552.767,23
INPS - EX INPDAP PENS CONTR ST	2.220.654.591,88	17.468.739.356,13	18.182.800.000,00	1.506.593.948,01
INPS - EX INPDAP PENS L.335-95	2.669.579,29	1.422.362,23	3.000.000,00	1.091.941,52
MFF DT-DM 23-12-14	61.151.652,25	0,00	0,00	61.151.652,25
INPS - EX INPDAP GEST D CPDEL	583.560.134,72	9.844.605.304,68	10.301.600.000,00	126.565.439,40
INPS - EX INPDAP GEST D CPS	114.684.899,44	2.619.738.221,05	2.727.400.000,00	7.023.120,49
INPS - EX INPDAP GEST D CPI	35.236.154,35	161.490.569,31	159.600.000,00	37.056.723,66
INPS - EX INPDAP GEST D CPUG	20.357.354,95	34.885.066,30	45.700.000,00	9.542.421,25
IMEFA-CON.TTI FILIERA L.80-05	4.209.086,11	9.030.293,24	2.654.276,24	10.585.103,08
FONDO INCREMENTO EDILIZIO	30.739.749,44	138.443,98	0,00	30.898.193,42
FONDO INCREMENTO PRODUTTIVITA	123.187,66	0,00	0,00	123.187,66

Segue: ALTRE AMMINISTRAZIONI IN CONTO CORRENTE

	AL 31 DICEMBRE 2015	AUMENTI	DIMINUZIONI	AL 31 OTTOBRE 2016
BANCA POPOLARE DI NOVARA SRL	21.618,58	3.000,00	5.594,17	19.024,37
DIP. TESORO ART. 2 L. 341-95	157.233.501,38	1.000,00	0,00	157.234.501,38
SOGESID - FIN. ISTIT	25.001.334,23	0,00	0,00	25.001.334,23
SIMEST D.IGS.143/98 F. ESTERO	1.847.978.734,78	337.000.000,00	0,00	2.184.978.734,78
AG NAZ A.I.S.I. SPA PROMOTUR	648.426,75	0,00	0,00	648.426,75
AG NAZ A.I.S.I. SPA	83.426.260,91	112.480.052,38	41.374.372,09	154.531.941,20
SIMEST FONDI VENTURE CAPITAL	72.535.026,17	3.000.000,00	0,00	75.535.026,17
AG NAZ A.I.S.I. SPA F.R. 350-03	0,00	0,00	0,00	0,00
AG NAZ A.I.S.I. SPA F.R. 289-03	64.026.812,86	105,40	20.000.105,40	44.026.812,86
UNICREDIT SPA	881.252,14	2.627.773,72	0,00	3.509.025,86
FINEST SPA	3.439.100,76	0,00	0,00	3.439.100,76
MAP FONDO SALVATAGGIO IMPRESE	11.185.137,97	0,00	0,00	11.185.137,97
ISMEA D 06 SUB AGR D LVO185-00	13.404.895,11	0,00	3.608.190,00	9.796.705,11
ACQUEDOTTO PUGLIESE S.P.A.	317.262,58	12.832,05	14.488,21	315.606,42
MIT VOLTURNO SRL METROCAMP NF	4.386.031,51	0,00	0,00	4.386.031,51
M. TRASP. FERR. ADRIAT. SANGRITANA	0,24	0,00	0,00	0,24
MIT VOLTURNO SRL CIRCUMVESUVIA	3.816.670,37	0,00	0,00	3.816.670,37
M. TRASP. FERR. PENNE PESCARA	0,00	50,00	0,00	50,00
M. TRASP. FERR. AEPULO LUCANE	4.484.276,57	0,00	0,00	4.484.276,57
M. TRASP. FERR. DELLA CALABRIA	175.683,89	0,00	0,00	175.683,89
M. TRASP. FERR. DEL SUD EST E.S.A.	9.440.539,35	0,00	0,00	9.440.539,35
M. TRASP. SISTEMI TERRITOR. SPA	171.958,44	0,00	0,00	171.958,44
M. TRASP. FERR. EMILIA ROMAGNA	5.837.803,19	0,00	0,00	5.837.803,19
ENAV SPA	2.470.121,65	20.882.592,06	23.000.000,00	352.713,71
M. TRASP. R.P. TEMONTE DLGS422/97	47.750.992,85	9.440.930,79	4.531.174,74	52.660.748,90
M. TRASP. R. LOMBARDIA DLGS422/97	34.634.197,85	36.184.263,30	35.115.906,74	35.702.554,41
M. TRASP. R. VENETO DLGS422/97	17.673.476,71	10.239.684,13	7.751.109,19	20.162.051,65
M. TRASP. R. LIGURIA DLGS422/97	6.324.563,82	535.176,12	0,00	6.859.739,94
M. TRASP. R. EMILIA R. DLGS422/97	7.902.958,75	10.188.389,51	489.176,99	17.602.171,27
M. TRASP. R. TOSCANA DLGS422/97	18.115.209,11	1.064.443,15	308.066,54	18.871.585,72
M. TRASP. R. UMBRIA DLGS422/97	70.169.128,94	2.597.299,30	0,00	72.766.428,24
M. TRASP. R. LAZIO DLGS422/97	139.776.584,77	9.827.093,03	1.957.486,79	147.646.191,01
M. TRASP. R. ABRUZZO DLGS422/97	36.227.266,84	2.224.949,42	0,00	38.452.216,26
M. TRASP. R. CAMPANIA DLGS422/97	261.406.653,54	27.460.849,47	8.189.756,39	280.677.746,62
M. TRASP. R. PUGLIA DLGS422/97	84.780.696,11	9.800.277,10	1.957.050,71	92.623.922,50
M. TRASP. R. BASILICATA DLGS422/97	19.912.666,56	0,00	5.916,71	19.906.749,85
M. TRASP. R. CALABRIA DLGS422/97	24.299.777,15	0,00	0,00	24.299.777,15
FONDO GARANZIA D.L. 40-2010	20.830.000,00	0,00	0,00	20.830.000,00
MEF DT FONDO L133-08 DI 3-2-14	247.000.000,00	0,00	0,00	247.000.000,00
CONSP F. CENTR. GARANZ.	98.698.858,90	0,00	60.000,00	98.638.858,90
CONSP C. STA L.142-67 L35-95A2	144.956.699,86	0,00	2.450.000,00	142.506.699,86
MED. CENTR. L. 317/91 ART. 31	660.000,00	0,00	0,00	660.000,00
CONSP L. 35-95 ART. 3 BIS	2.332.410,36	0,00	0,00	2.332.410,36
CONSP EX L. 295-73 S. INTERNO	68.883.041,82	0,00	0,00	68.883.041,82
ARTIGIANCASSA	40.759.073,87	18.687,29	18.687,29	40.759.073,87
ARTIGIANCASSA FONDO GARANZIA	95.422.226,34	0,00	700.000,00	94.722.226,34
ARTIGIANCASSA FONDI REGIONALI	8.328.535,01	0,00	0,00	8.328.535,01
MINIAV L.236/93 FIN. NAZIONALI	510.337.697,92	171.000.000,00	274.276.525,39	407.061.172,53
MINIAV L.236/93 FIN. COMUNITARI	365.522.763,74	185.797,84	1.351.104,85	364.357.456,73
ALUMIX SPA IN L.C.A.	104.575.475,78	0,00	0,00	104.575.475,78
EFIMPIANTI SPA IN L.C.A.	108.958.791,89	0,00	0,00	108.958.791,89
FONDO REGIONALE PROTEZ. CIVILE	10.410.730,87	3.313.738,14	4.372.591,80	9.351.877,21
ANAS EX FONDO CENTR. GARANZIA	33.861.670,94	2.103.464,16	2.179.182,04	31.785.953,06
CONI	11.006.880,59	331.824.493,97	317.429.370,76	25.402.003,80
AUTOCRITA' ENERGIA ELETT. -GAS	0,00	2.765,24	0,00	2.765,24


Segue: ALTRE AMMINISTRAZIONI IN CONTO CORRENTE

	AL 31 DICEMBRE 2015	AUMENTI	DIMINUZIONI	AL 31 OTTOBRE 2016
CONS.SVIL.IND. - POTENZA	0,00	750,00	0,00	750,00
CONSORZIO ASI AVELLINO	142,86	0,00	0,00	142,86
CORTE DEI CONTI	253.904.583,05	198.791.036,42	257.832.414,59	184.863.204,88
SCUOLA NAZION.AMMINISTRAZIONE	28.759.103,26	15.451.485,74	15.451.485,74	25.963.801,36
PRESIDENZA CONSIGLIO MINISTRI	2.303.129.398,52	1.659.349.841,32	1.871.678.478,40	2.090.800.761,44
CONSIGLIO DI STATO E T.A.R.	140.764.422,72	138.489.881,48	157.463.965,90	121.790.338,30
ISTITUTO ITALIANO TECNOLOGIA	10.099.994,32	0,00	0,00	10.099.994,32
ISTITUTO SUPERIORE DI SANITA'	47.314.910,79	89.308.193,06	121.888.612,72	14.734.491,13
ENEE STRU.CROCE ROSSA ITALIANA	9.468,73	230.452.292,28	144.953.354,80	85.508.406,21
AGENZIA INDUSTRIE DIFESA	12.644.577,71	23.982.081,50	25.920.334,34	10.706.324,87
IST ITAL.TECNO ART 18 DL 78-09	416.536.403,75	82.148.854,18	78.026.933,23	420.658.324,70
ICE AGENZ. PROM EST INTER IM II	70.817.392,89	113.487.226,36	158.697.979,35	25.606.639,90
AGENZIA NAZ GIOVANI L 662-96	0,00	1.863.966,95	1.863.966,95	300,00
M.N.BENI CULT. IST. RESTAURO	4.396,73	104,00	2.377,00	2.123,73
IST.POLIGRAF.E.ZECCA STATO	4.856.744,06	186.294.323,75	191.091.577,52	59.490,29
IRAP ERARIO D. L.VO 446/97	286.684.921,58	6.813,26	83.046,27	286.608.688,57
R. LAZIO	124.028.090,23	1.412.592.235,31	1.379.455.158,01	157.165.167,55
R. ABRUZZO	17.474.311,72	187.459.330,93	183.431.363,07	21.502.339,58
R. CALABRIA	38.364.607,88	191.220.708,52	206.907.611,85	22.677.704,55
R. TOSCANA	56.202.130,35	589.801.342,86	580.692.403,26	65.511.069,95
R. MOLISE	4.990.655,83	48.839.234,67	48.194.556,27	5.635.334,23
R. PUGLIA	39.920.567,04	386.511.118,41	382.129.530,85	44.302.154,60
R. MARCHE	19.638.215,26	205.549.736,70	232.161.224,20	23.026.717,76
R. UMBRIA	11.698.725,80	117.887.812,07	116.232.326,09	13.354.271,78
R. LIGURIA	25.337.336,57	297.511.970,91	290.668.080,48	32.181.227,00
R. SARDEGNA	17.972.853,14	158.008.323,14	157.469.472,42	18.511.703,86
R. PIEMONTE	90.371.491,46	1.024.774.100,21	1.009.089.192,75	109.089.192,75
R. CAMPANIA	153.763.041,91	719.654.987,46	732.115.001,42	81.303.027,95
R. BASILICATA	5.450.910,57	52.179.883,60	51.529.908,26	6.100.885,91
R. EMILIA ROM. ADD. IRPEF	81.777.740,60	891.855.235,32	879.830.511,39	93.802.464,53
R. FRIULI V.G. ADD. IRPEF	16.708.968,47	170.229.070,66	168.543.337,08	18.394.702,05
P. A. TRENTO	6.725.060,52	71.122.240,44	70.774.993,41	7.072.307,55
P. A. BOLZANO	1.790.346,02	26.456.818,80	25.865.707,35	2.381.457,47
R. VENETO	62.976.728,33	669.613.495,04	657.810.924,95	74.779.238,42
R. LOMBARDIA	166.440.631,66	1.825.114.070,44	1.801.125.945,68	190.428.736,42
R. VALLE D'AOSTA	1.782.331,00	19.151.724,08	18.955.278,73	1.978.776,35
R. SICILIA	57.763.604,21	532.017.027,10	527.952.506,17	61.828.125,14
R. LAZIO	129.799.778,27	1.220.056.110,46	1.246.175.859,33	103.680.029,40
R. ABRUZZO	22.151.562,42	178.996.690,12	184.270.645,86	16.877.606,68
R. CALABRIA	30.312.841,51	286.097.318,54	290.561.043,67	25.849.116,38
R. TOSCANA	63.534.127,96	492.980.683,15	512.696.869,36	43.817.941,75
R. MOLISE	4.066.665,79	46.775.909,49	46.733.962,42	4.108.612,86
R. PUGLIA	58.393.331,13	516.176.620,40	527.798.347,79	46.771.603,74
R. MARCHE	22.400.662,11	197.030.908,38	201.829.231,02	17.602.339,47
R. UMBRIA	14.355.658,11	121.034.888,71	124.582.849,92	10.807.636,90
R. LIGURIA	27.987.963,71	230.079.046,60	237.924.603,58	20.142.406,73
R. SARDEGNA	47.141.484,00	272.663.631,17	294.460.070,90	25.345.044,27
R. PIEMONTE	56.988.216,34	526.993.341,29	537.950.594,43	46.030.963,20
R. CAMPANIA	87.640.964,85	730.402.683,07	754.171.248,16	63.872.389,76
R. BASILICATA	10.953.573,67	86.735.020,27	89.576.504,66	8.112.089,28
R. EMILIA R.	35.551.065,09	567.430.531,86	556.857.806,37	46.123.730,58
R. FRIULI V.G.	30.239.499,28	194.365.200,66	206.701.760,30	17.902.939,66
P. A. TRENTO	9.909.219,35	92.926.483,83	94.647.550,16	8.258.133,02
P. A. BOLZANO	12.382.080,55	117.856.966,89	119.902.378,57	10.336.688,87



Segue: ALTRE AMMINISTRAZIONI IN CONTO CORRENTE

	AL 31 DICEMBRE 2015	AUMENTI	DIMINUZIONI	AL 31 OTTOBRE 2016
R. VENETO IRAP AMM.PUBBL	63.762.750,89	529.000.634,16	522.840.159,02	69.923.226,03
R. LOMBARDIA IRAP AMM.PUBBL	141.045.723,81	924.457.069,98	984.328.891,59	81.173.902,20
R. VALLE D'AOSTA IRAP AMM.PUBBL	2.984.261,82	29.244.499,28	29.471.710,46	2.757.050,64
R. SICILIA IRAP AMM.PUBBL	102.701.305,03	733.371.777,35	767.451.708,00	68.621.374,29
R. LAZIO IRAP ALTRI SOGGETTI	1.014.946.253,86	596.242.420,49	1.560.263.204,66	50.925.465,69
R. ABRUZZO IRAP ALTRI SOGGETTI	123.897.277,36	74.758.518,37	189.449.245,76	9.206.549,97
R. CALABRIA IRAP ALTRI SOGGETTI	1.066.183,83	57.474.220,21	50.612.368,34	7.928.035,70
R. TOSCANA IRAP ALTRI SOGGETTI	561.139.966,65	278.861.123,26	810.247.066,75	29.754.923,16
R. MOLISE IRAP ALTRI SOGGETTI	14.649.037,65	14.219.334,80	27.304.869,56	1.563.502,89
R. PUGLIA IRAP ALTRI SOGGETTI	237.733.771,65	169.944.202,42	386.623.503,15	21.054.470,92
R. MARCHE IRAP ALTRI SOGGETTI	210.142.958,06	89.320.324,11	289.386.011,99	10.077.270,18
R. UMBRIA IRAP ALTRI SOGGETTI	84.517.298,97	40.794.964,83	120.424.175,09	4.888.088,71
R. LIGURIA IRAP ALTRI SOGGETTI	201.704.831,24	112.769.252,48	305.641.311,88	8.832.771,84
R. SARDEGNA IRAP ALTRI SOGGETTI	52.593.716,24	83.496.597,52	126.465.038,90	9.625.274,86
R. PIEMONTE IRAP ALTRI SOGGETTI	645.687.020,77	319.801.593,15	940.079.662,12	25.408.951,80
R. CAMPANIA IRAP ALTRI SOGGETTI	349.348.086,70	268.192.673,11	582.117.796,77	35.422.963,04
R. BASILICATA IRAP ALTRI SOGGETTI	12.542.281,53	39.659.189,78	48.698.949,12	3.502.522,19
R. EMILIA ROM IRAP ALTRI SOGGETTI	883.083.775,99	369.542.049,03	1.223.609.091,32	29.016.743,70
R. FRIULI V.G IRAP ALTRI SOGGETTI	190.704.282,27	86.827.811,83	269.950.711,96	7.581.382,10
P.A. TRENTO IRAP ALTRI SOGGETTI	64.792.902,47	9.421.336,28	73.496.966,33	717.272,42
P.A. BOLZANO IRAP ALTRI SOGGETTI	104.077.192,41	43.744.315,72	145.854.798,02	1.966.710,11
R. VENETO IRAP ALTRI SOGGETTI	883.693.379,43	396.739.714,90	1.250.453.652,29	29.999.442,04
R. LOMBARDIA IRAP ALTRI SOGGETTI	2.456.669.203,83	1.146.923.615,79	3.541.581.985,99	62.010.833,63
R. V.D'AOSTA IRAP ALTRI SOGGETTI	18.286.045,37	9.130.826,60	26.654.554,99	762.316,98
R. SICILIA IRAP ALTRI SOGGETTI	228.705.675,23	195.238.394,99	398.439.011,33	25.505.058,89
REGIONE LAZIO AR12 C48 L244-07	9.623,52	210,32	0,00	9.233,84
R. LAZIO - RIS. CEE - COF. NAZ.	734.594,73	194.837.219,74	195.514.446,49	57.367,98
R. ABRUZZO - RIS. CEE - COF. NAZ.	10.605.531,63	50.654.126,35	60.300.000,00	1.048.657,98
R. CALABRIA - RIS. CEE - COF. NAZ.	476.233.876,33	144.282.027,79	200.000.000,00	420.592.904,12
R. TOSCANA - RIS. CEE - COF. NAZ.	0,00	80.179.567,76	79.305.577,10	873.990,66
R. MOLISE - RIS. CEE - COF. NAZ.	305.826,97	7.595.783,15	0,00	7.901.610,12
R. PUGLIA - RIS. CEE - COF. NAZ.	563.532.584,27	186.557.888,22	300.000.000,00	450.090.472,49
R. MARCHE - RIS. CEE - COF. NAZ.	137.366.023,91	32.161.772,90	0,00	169.527.796,81
R. LIGURIA - RIS. CEE - COF. NAZ.	66.171.914,10	33.159.855,35	30.000.000,00	69.351.769,45
R. UMBRIA - RIS. CEE - COF. NAZ.	33.803.735,11	32.328.505,33	0,00	66.132.240,44
R.A.SARDEGNA - RIS. CEE - COF. NAZ.	0,00	175.567.410,74	144.581.740,07	30.985.670,67
R. CAMPANIA - RIS. CEE - COF. NAZ.	545.965,06	81.637.278,78	82.183.243,84	0,00
R. PIEMONTE - RIS. CEE - COF. NAZ.	6.022.746,53	958.003.883,42	421.435.207,16	542.591.422,79
R. BASILICATA - RIS. CEE - COF. NAZ.	279.069.802,48	37.559.080,83	140.000.000,00	176.628.883,31
R. EMILIA - RIS. CEE - COF. NAZ.	170.019.596,37	58.202.424,60	183.500.000,00	44.722.020,97
R.A. FRI V.G. - RIS. CEE - COF. NAZ.	79.959.419,05	34.630.992,60	97.115.966,89	17.474.444,76
P.A. TRENTO - RIS. CEE - COF. NAZ.	0,00	9.220.265,73	9.220.265,73	0,00
P.A. BOLZANO - RIS. CEE - COF. NAZ.	10.882.335,66	15.451.103,88	26.149.909,18	183.531,36
R. VENETO - RIS. CEE - COF. NAZ.	77.852.163,10	144.788.049,57	140.000.000,00	82.640.212,67
R. LOMBARDIA - RIS. CEE - COF. NAZ.	0,00	69.967.005,42	69.967.005,42	0,00
R.A.V.D'AOSTA - RIS. CEE - COF. NAZ.	5.346.341,57	8.802.229,39	12.000.000,00	2.148.570,96
R.A. SICILIA - RIS. CEE - COF. NAZ.	11.039.259,50	578.072.009,14	200.000.000,00	389.111.268,64
REG ABRUZZO-PROG IPA ADRIATICO	49.760,92	62.101.156,06	62.000.000,00	150.916,98
CEE RISORSE PROPRIE	2.319.913.540,46	14.723.833.332,88	12.023.451.000,00	5.020.295.873,34
MIN TESORO DPR 532/1973	0,00	13.885.000.000,00	13.596.290.886,45	288.709.513,55
ENTE NAZIONALE RISI	18.486.081,07	2.241.800,00	2.179.986,64	18.547.894,43
MIN. ECONOMIA FINANZE FFAGA	252.812.956,92	3.977.163.059,56	4.194.359.348,72	35.616.667,76
MINES.F.ROT.POLIT.CEE FIN.NAZ	16.010.495.729,50	4.838.332.944,36	5.285.555.054,48	15.563.273.619,38
MINES-F.ROT.FINANZIAM. CEE	1.151.409.444,85	4.255.474.073,14	4.517.715.754,54	889.167.763,44
MEF INTER-COMPLEM PROG COMUNIT	8.414.781.459,99	2.871.189.628,15	628.783.046,24	10.657.188.041,90



Segue: ALTRE AMMINISTRAZIONI IN CONTO CORRENTE

	AL 31 DICEMBRE 2015	AUMENTI	DIMINUZIONI	AL 31 OTTOBRE 2016
MEF RIS FONDO SVIL E COESIONE	3.278.304.480,25	300.293.792,99	919.210.650,39	2.659.387.622,85
M.INFRASRUOTT.AZ.MOBILITA' MO	997.038,30	0,00	0,00	997.038,30
MIT VOLTURNO SRL ESER PUB SER	9.884.865,71	0,00	0,00	9.884.865,71
FERROVIE DEL GARGANO	3.602,94	0,00	0,00	3.602,94
MIT - FERROVIE E. ROMAGNA SRL	3.409.308,98	0,00	0,00	3.409.308,98
FERROTRAMVIARIE SPA	9.973.650,28	0,00	1.517.787,55	8.455.862,73
GRUPPO TORINESE TRASPORTI SPA	259.835,85	0,00	0,00	259.835,85
SOC SUBALPINA IMPRESE FERROV	10.423.961,48	777.212,44	70.874,23	11.139.299,69
METROFERRO SPA ROMA	3.177.586,43	0,00	0,00	3.177.586,43
SOC.FUNIVIARIA ALTO TIRRENO	80,00	0,00	0,00	80,00
SOC. LA FERROVIARIA IT.AREZZO	313.344,38	4.300,93	0,00	317.645,31
M.TRASPORTI INTERPORTO PADOVA	0,53	0,00	0,00	0,53
M.TRASPORTI CONSORZ.ZAI VERONA	119.720,24	0,00	0,00	119.720,24
M.TRASPORTI INTERPORTO TORINO	0,07	0,00	0,00	0,07
M.TRASPORTI CONSORZIO CAMPANIA	0,01	0,00	0,00	0,01
R.LOMBARZIA L.380/90 E 194/98	2.445.249,00	0,00	0,00	2.445.249,00
REG. VENETO L.380/90 E 194/98	214.966,11	0,00	0,00	214.966,11
R. FRIULI VG L.380/90 E 194/98	43.567,47	0,00	0,00	43.567,47
M.TRASP.AZ.MOBILITA' GENOVA	209.769,85	0,00	0,00	209.769,85
REG.PIEMONTE L.380/90 E 194/98	442.917,12	0,00	0,00	442.917,12
MIN TRASPORTI F. ART.38L.166-02	27.377.160,74	11.713.500,00	16.108.808,29	22.981.852,45
FUNIVIE SPA	1.113.674,07	0,00	0,00	1.113.674,07
FONDO SVIL MECO AGRIC L.910/66	528.078,46	0,00	164.731,79	363.346,67
FONDO CENTR CRED PESCH.L.41/82	1.746.530,00	363.898,39	1.928.459,51	181.928,88
MEDCEN I.662/96 GARANZIA FIM	3.945.551.384,53	619.835.083,50	194.496.000,00	4.370.890.467,53
CASSA DD PP.F. ROIAT. L. 49-87	2.774.000.000,00	103.366.850,78	58.855.500,86	2.818.511.349,92
MEDCEN CAPIT RISCIO FMI L.388	29.201.980,95	2.150.000,00	500.000,00	30.851.980,95
SIMESI FONDO EX L. 394/81	338.050.301,75	50.000.000,00	0,00	388.050.301,75
EFIM IN LIQUIDAZIONE DL 487/92	32.523.281,08	0,00	0,00	32.523.281,08
MINES DIP. TFS.DL 143/98 ART.7	826.415.073,23	0,00	541.500.000,00	284.915.073,23
CONSAP FON SACE DPCM 19-11-14	334.641.918,16	169.575.279,63	421.601,81	503.795.595,98
M.A.F-FONDO SOLIDARIETA NAZ.	2.703.303,71	20.965.939,00	0,00	1.737.364,71
DIP.TESORO ORGANISMI INTERNAZ	56.935.875,27	0,00	0,00	56.935.875,27
EDIL.RESIDENZ.CONTRIBUTI STATO	1.593.244,04	0,00	0,00	1.593.244,04
EDILIZIA PERSONALE PS L.52/76	21.450.300,48	0,00	0,00	21.450.300,48
CON CAP COM L784-80 E L147-13	2.994.424,71	16.800.000,00	0,00	19.794.424,71
ANTICIP.FINANZ.COMUNI L.784/80	61.409.120,35	0,00	0,00	61.409.120,35
CONTR.INTERESSI COMUNI L.784/80	1.257.169,79	0,00	0,00	1.257.169,79
FONDO INTERV.L.526/82 ART.56	2.038.788,29	0,00	0,00	2.038.788,29
CONTR.FESR AI COMUNI L.784/80	84.018.250,28	0,00	0,00	84.018.250,28
URBANIZZAZ.AREE L.94/82 ART.3	1.282.239,18	0,00	0,00	1.282.239,18
ED.ABITATIVA STR.L.94/82 ART.2	38.561.759,28	0,00	0,00	38.561.759,28
ART.21 - 1° COMMA L.130/83	183.107.724,74	0,00	0,00	183.107.724,74
LEGGE N.95/1995 SVIL.ITALIA	375.188,58	0,00	0,00	375.188,58
FONDO EX AGENSUD L.64/86	23.608.561,04	0,00	0,00	23.608.561,04
FONDO ROTAZIONE LEGGE 179/92	221.650.719,99	39.149,44	42.583,85	221.647.285,58
METANO CONTI.CAP.L.266/97 ART.9	46.733.774,15	0,00	7.725.194,46	39.008.579,69
METANO CON.INTER.L.526/82 A.28	4.690.323,46	0,00	878.261,96	3.812.061,50
METANO C.C.L.73/98 ARTT.2-4-6	139.111,00	0,00	0,00	139.111,00
L.608/96 ART.9 C.7 SVIL.ITALIA	6.700.994,89	0,00	0,00	6.700.994,89
EDIL.SOVVENZ.PROGR.CENTRALI	423.447.709,11	284,26	8.096.852,43	415.351.140,89
EDILIZIA AGEVOL.PROGR.CENTRALI	1.250.133.648,11	4.154.159,03	81.327.952,13	1.172.959.855,01
EDIL.SOVV.FONDO GLOBALE REG	985.820.907,23	73.939.399,40	70.721.571,11	989.038.335,52
F.PROGETTAZIONE PREL.L.144/99	16.740.441,73	0,00	0,00	16.740.441,73
FONDO LIQUID.DEB. ENTI LOCALI	39.825.332,61	360.653.582,69	371.672.714,40	28.806.200,90

Segue: ALTRE AMMINISTRAZIONI IN CONTO CORRENTE

	AL 31 DICEMBRE 2015	AUMENTI	DIMINUZIONI	AL 31 OTTOBRE	2016
ATT. CONTRATTI D'AREA L.662/96	145.544.462,57	60.000,00	7.575.243,98	138.029.218,59	
PATTI TERRITORIALI L.662/96	424.288.780,04	216.393,45	25.788.341,42	398.716.832,07	
CONSAP-FONDO GAR DEBITI P.A.	140.959.298,56	4.366.252,94	29.507.088,90	115.818.462,60	
MEF RIME FOND LIR SINF 1112-13	383.203,01	1.367.205,59	0,00	1.750.408,60	
DL 269/03 EROG.MUTUI TRASFER	882.566.471,56	0,00	74.136.771,44	808.429.700,12	
DL 269/03 INTERESSI BPF TRASF	7.413.265.588,80	3.033.000.000,00	3.282.924.584,90	7.163.341.003,90	
DL 269/03 INCASSI E PAGAMENTI	41.031.047.254,82	696.382.735,77	1.311.415.726,36	40.416.014.264,23	
GFST SERV DEP CONTO TERZI	1.251.208.070,21	140.382.335,29	151.253.985,29	1.240.336.420,21	
MUR ALLOGGI STUDENTI L.338/00	130.485.142,12	0,00	44.204.816,44	86.280.325,68	
M.RO AMB ART.1 C.1115 L.296-06	616.686.789,60	907.331,95	6.470.177,48	611.123.944,07	
CASSA DP SPA GESTIONE SEPARATA	151.961.568.297,25	41.019.202.643,61	47.621.312.159,96	145.359.458.780,90	
BANCA NAZIONALE DEL LAVORO	104.393,24	0,00	0,00	104.393,24	
DT OP AERREI A6 C2 D. LVO 30-13	0,00	14.440.838,34	0,00	14.440.838,34	
DT IM FISSI A19 C2 D. LVO 30-13	0,00	527.735.134,26	0,00	527.735.134,26	
TOTALE	316.003.222.763,81	323.291.491.407,61	342.407.269.879,18	296.887.444.292,24	



CONTABILITÀ SPECIALI


	AL 31 DICEMBRE 2015	AUMENTI	DIMINUIZIONI	AL 31 OTTOBRE 2016
PREFETTURE - PATTO SICUREZZA	7.751.887,47	1.221.402,20	2.184.599,71	6.788.689,96
PREFETTURE	590.397.821,49	1.754.712.723,01	1.727.315.556,65	617.794.987,85
AMM.SOCIASTICA PROVVEDITORATI	20.413.726,03	102.440,80	9.790.285,11	10.725.881,72
COM.GEN.CARABINIERI-DIR.AMM.	0,00	339.117.548,76	284.185.534,62	54.932.014,14
COM.GEN.FINANZA-DIREZ.AMMIN.	3.322.289,00	341.921.757,74	194.473.656,50	150.770.390,24
COMILITER-DIREZIONI AMMINISTR.	223.809.061,72	1.155.205.232,12	1.007.984.769,08	371.029.524,76
MIN.FINANZE - UFFICI ENTRATE	106.108,35	0,00	0,00	106.108,35
INTROITI FISCALI E CONTRIBUTI	32.928.041.902,95	508.830.458.990,30	507.231.246.262,44	34.527.253.730,81
RIMBORSI IVA NON RESIDENTI	20.118.190,53	208.528.393,51	191.922.651,03	36.723.933,01
AG.ENT.DIR.CENT.OPER.PE.E-COMM	74.110,95	5.945.966,57	6.017.287,06	2.790,46
VERS. IN TES. - BON. DUBBIA IMP	297.165.217,51	1.393.377.368,79	1.688.458.435,35	2.084.250,95
CONCESSIONARI - COMPENSAZIONI	114.234.365,46	369.852.149,67	334.753.911,00	149.332.604,13
AG. DOGANE PAG. O DEP. DIRITTI	478.835.143,30	10.845.651.566,16	11.202.051.887,97	122.434.821,49
AG. E REGIMI SPECIALI IVA MOSS	711,54	2.062.808,36	1.473.367,80	590.152,10
ENTR.REG.SIC.E RIME.C.F.FISCALE	1.029.731,05	8.373.102.114,39	8.137.143.740,04	236.988.105,40
FONDI RILANCIAMENTO ECONOMIA	5.636.112.282,11	45.061,40	3.050.000.000,00	2.586.112.282,11
DIP.TESORO-ART.27 CO.11 L62-05	8.101.451,67	0,00	0,00	8.146.513,07
DIP.FISC. ART.27 C.7 L62-05	29.881.805,17	311,78	0,00	29.881.916,95
DEPOSITI IMPRESE DM23-5-07	11.746.283,56	52,40	2.240.986,71	9.505.349,25
MAE D.GIE RIMBORSI COMMISS UE	343.830,24	810.658,03	803.640,22	350.848,05
INTENDENZA DI FINANZA I.C.I.	2.042,56	0,00	0,00	2.042,56
COMM.STRAORD. GOV. PAGAMENTO D	10.325.701,06	215.724.125,44	215.339.152,86	10.710.673,64
P.G.REGIONE VAL D'AOSTA	591.385,24	2.819.775,34	2.689.510,47	1.721.650,11
P.C.GIUST.AMM.REG.SICILIA	459.470,22	1.955.519,00	1.052.911,88	1.362.077,34
COMM.GOV.REGIONE TRENITINO-A.A.	7.597.301,32	23.131.242,22	21.041.075,70	9.687.467,84
LEGGE N. 61 - 30.03.98	210.923.406,63	464.713,94	18.238.900,93	193.149.219,64
R.ST.SP.E. PR.AUT.ADD. IREFE E.L	526.783,02	79.671,57	78.162,46	528.292,13
COMM. GAR. L. 146/90	4.895.487,38	3.963.626,90	2.997.594,19	5.861.520,09
DIPARTIMENTO DELLA GIOVENTU E	159.107.200,45	92.963.404,00	140.543.469,35	111.527.135,10
COM. LECCE-SICUREZZA STRADALE	29.672,95	0,00	0,00	29.672,95
COM.MESSINA-SICUREZZA STRADALE	0,00	15,27	0,00	15,27
PON SICUREZZA MEZZOGIORNO	1.313.111,12	180.709,04	173.742,03	1.320.078,13
COMUNI - P.R.U. - L. 179/92	67.790.955,84	9.938.196,17	12.349.409,68	65.379.742,33
ATER - P.R.U. - L. 179/92	922.767,78	0,00	55.128,84	867.638,94
COMUNI-PIANO TRAF.D.LGS.285/92	41.316,55	0,00	41.315,63	0,92
COM.DEL.NUOVE PROVINCE	60.202.229,89	5.594,22	8.406.198,00	51.801.626,11
COMUNI REG. VENETO E LOMBARDIA	131.443.440,15	0,00	12.775.471,58	118.667.968,57
UFFICI SPECIALI PER LA RICOSTR	485.367.290,86	111.089.936,85	151.886.213,98	444.571.013,73
URBAN ITALIA	46.592,13	3.947,26	29.646,85	20.992,54
INTERRAF	110.743,83	0,00	59.564,26	51.179,57
PON DIFESA SUOLO	6.740.061,15	324.728,16	5.931.317,21	1.133.472,10
PON RISORSE IDRICHE OCS 94-99	5.282.665,24	16.054.191,51	18.496.443,79	2.840.412,96
BENI CULTURALI POR ASSE I E II	12.735.772,40	13.120.601,74	18.356.819,60	7.499.554,54
BENI CULTURALI DOCUP 2000-06	813.204,88	202.712,29	111.576,51	904.340,66
BENI CULTURALI POR ASSE - III	20.636.862,64	86.410,99	951.013,97	19.772.259,66
POR CAL 2007-2013 APQ TAGIRI	290.057,99	226.982,69	87.750,10	429.290,58
POR CAL 2007-2013 APQ TRASPORT	624.393,33	0,00	571.151,22	53.242,11
PON GOVERNANCE E AZIONI DI SIS	6.068,77	0,00	5.294,37	774,40
FONDO EUROPEO INFRAZIONE CIT	113.924,85	65.876,60	179.801,45	0,00
PROGRAMMA ENPI CBMED	947.706,58	1.202.722,39	1.782.363,22	368.065,75
AMMINISTRAZIONI CENTRALI PROGR	316.169.002,19	1.172.335.764,36	518.592.414,48	969.912.352,07
POR LOMBARDIA 2007-2013	177.238,13	0,00	177.238,00	0,11
IST.NAZ.PREVIDENZA SOCIALE	603.359.296,95	3.685.812.273,15	3.531.299.910,57	757.871.659,53
DIREZIONE GENERALE I.N.P.S.	17.257.145.798,27	148.596.603.762,41	146.934.849.906,62	18.918.899.654,06

Segue: CONTABILITÀ SPECIALI

	AL 31 DICEMBRE 2015	AUMENTI	DIMINUIZIONI	AL 31 OTTOBRE 2016
PROVV. OO. PP. - TERREMOTI	12.992,74	0,00	0,00	12.992,74
P.G.R. CAMP. COMM. STR. GOV. 887/84	412.991,67	266.191,00	293.526,04	385.656,63
COMM. STR. CONTENZ. D.L. 131/97	40.016.013,78	2.501.528,80	266.240,11	42.251.302,47
COMUNE MATERA L. 771/86	2.284.032,15	0,00	258.262,01	2.025.770,14
ENTI LOCALI LEGGE 219/81	202.292.442,55	19.076.209,89	23.328.859,16	198.039.793,28
PRES. PROVINCIA RIETI L. 115/80	74.590,49	0,00	0,00	74.590,49
COM. ANCONA - EVENTI CALAMITOSI	286.672,42	0,00	164.381,26	122.291,16
P.R. REG. MARCHE ORD. FCC. 2668/97	82.342.483,70	566.615,41	5.198.501,58	77.710.597,53
COM. DEL. BENI CULT. ORD. 2669/97	44.910,30	0,00	44.910,30	0,00
DIRIGENTI AMM. - D.L. 632/1981	207.511,40	0,00	8.573,70	198.937,70
5 PER MILLE PAGAMENTI N.B.F.	3.938.281,45	7.008,28	347.599,61	3.597.690,12
ENTI AUT. PORTI ART. 40 L. 119/81	11.953.349,43	5.164,67	1.800.766,20	10.157.747,90
CAPITANERIE PORTO-LEGGE 133/89	2.248.224,41	3.002.987,39	3.668.480,83	1.582.730,97
FONDO BALSANI LEGGE 84-2001	2.032.886,56	0,00	0,00	2.032.886,56
CONTRIBUTI INVESTIMENTI BENI S	35.447.046,66	61.801.598,09	9.895.781,55	87.352.863,20
D.P. TESORO ART. 8 DL 201-11	900.000.000,00	200.000.000,00	0,00	1.100.000.000,00
FONDO AGEVOLAZIONI RICERCA-FAR	1.155.748.376,66	54.620.900,50	67.707.010,92	1.142.662.266,24
RAGIONERIE TERRITORIALI ORDINA	4.371.445,75	4.551.377,90	4.633.168,94	4.289.654,71
UFF. RESTITUZ. PRELIEVI AGRICOLI	891.286,21	639.726,49	154.908,57	1.436.104,13
IST. AUT. CASE POPOLARI	268.444.331,89	47.899.552,87	64.589.175,43	251.754.709,33
IACP - ART. 1 L. 560/93	345.672.196,78	58.600.846,44	68.983.055,67	335.289.987,55
ENTI LOCALI - ART. 1 L. 560/93	19.960,96	0,00	0,00	19.960,96
COM. VE. M. LL. PP. REG. VEN. F. CER	7.475.500,09	30,00	0,00	7.475.530,09
COMMISSARIO STRAORDINARIO ART.	5.989.767,77	2.500.000,00	1.144.172,71	7.345.595,06
UNIVERSITA' - EDIL. UNIVERSITARIA	2.760.056,26	2.814.632,67	2.791.334,62	2.783.354,31
GENIO CIVILE	236.988,58	0,00	0,00	236.988,58
PROVEDITORIATI OPERE PUBBLICHE	11.996.871,43	6.357.633,78	7.873.918,77	10.480.586,44
AUTORITA' BACINI IDROGRAFICI	17.930.047,12	2.846.729,66	3.634.206,56	17.142.570,22
ENTI PUBBLICI-PROG. RIS. IDRICHE	3.980.114,89	0,00	616.934,56	3.363.180,33
PRES. MAG. ACQUE VE-L. 206/95	31.962.161,56	570.135,23	4.410.009,16	28.122.287,63
L.P.P.-INTERVENTI SETTORE PORTI	91.834,31	91.834,31	0,00	91.834,31
INTERVENTI PARCHEGGIO	74.365,62	0,00	0,00	74.365,62
DISAGIO ABITATIVO	928.468,13	1.702.411,18	1.597.909,52	1.032.969,79
COMMISSARIO STRAORDINARIO ACOU	7.260.535,46	30.332,23	671.234,43	6.619.633,26
FONDO DI ROTAZIONE ANTICIPAZIO	424.457.074,74	232.571.532,47	12.486.232,76	644.542.374,45
UNITA GRANDE POMPEI ART. 6 DPC	698.251,95	610.780,00	226.194,20	1.082.837,75
SINDACI PA E CT STRAORD. ESIGEN	8.327.504,79	2.698.671,59	299.288,89	10.726.887,49
L. 46/82 INNOVAZ. TECNOLOGICA	1.782.204.313,51	46.121.800,16	94.179.259,25	1.734.146.854,42
INTERVENTI AREE DEPRESSE	1.277.732.485,11	357.955.869,07	376.361.123,41	1.259.327.230,77
MIN SVIL ECON REG. CE 1145-03 E	60.062.594,61	9.556.075,57	13.467.854,79	56.150.815,39
PROGETTI INFORMATIZZAZIONE AMM	192.044.950,68	0,00	15.876.179,58	176.168.771,10
RICEVITORE PRINCIPALI DOGANE	769.020,77	0,00	0,00	769.020,77
AGENZIA ITALIANA PER LA COOPER	39.522.743,43	83.084.217,27	81.877.969,38	40.728.991,32
UFFICI PORTUALI LAVORO	5.945.932,35	176.035,83	4.254.235,37	1.867.732,81
SOVRAINIENDENZA B. CULTURALI	30.465,39	0,00	0,00	30.465,39
SOVR. BENI CULT. L. 67/88	77.568,25	0,00	50.140,43	27.427,82
MIN. BENI CULT. L. 135/97-203/97	1.369.809,54	133.009,14	494.477,76	1.008.340,92
MIN BCC L296-06 ART. 1 C. 1136	279.960.340,74	85.089.874,46	129.233.796,08	235.816.418,79
PROGRAMMI ARGUS SPA	1.890,00	0,00	0,00	1.890,74
FONDO BR. CC D. LVO N. 28-2004	3.735.863,37	11.825.558,82	11.330.065,30	4.231.356,89
MIN. BENI CULT. L. 662-96	99.635.697,51	47.687.850,64	43.390.335,59	103.933.212,56
AUT. BAC. IDROG. SPESE CORR	1.314,01	0,00	0,00	1.314,01
ENPALS-INCASSI CONTR. UNIFICATI	15.141.685,39	15.742.086,05	11.803.344,50	19.080.426,94
	27.096.391,73	7.882.621,14	27.000.000,00	7.979.012,87

Segue: CONTABILITÀ SPECIALI

	AL 31 DICEMBRE 2015	A U M E N T I	D I M I N U Z I O N I	AL 31 OTTOBRE 2016
AGENZIA ITALIANA DEL FARMACO	25.020.776,56	24.853.321,27	19.570.209,30	30.303.888,53
OPCM - FONDO PROTEZIONE CIVILE	886.866.574,98	85.115.227,94	229.434.523,71	742.547.279,21
OPCM - TRASFERIMENTI DA ALTRE	3.207.216.496,84	278.186.924,83	468.025.190,62	3.017.378.231,05
EMERGENZA HAITI SISMA 2010	230.243,86	0,00	195.825,44	34.418,42
OPCM PRESIDENZA CONSIGLIO MIN	38.565.197,86	4.520,88	7.603.116,30	30.966.602,44
INVESTIMENTI DIRETTI	94.208.828,37	38.440.165,72	54.557.922,24	78.091.071,85
O.P.C.M. GRANDI EVENTI	113.072.931,15	81.144.445,87	138.111.780,34	56.105.596,68
PIANI STRATEGICI NAZIONALI RIS	573.045.113,65	117.093.058,03	138.991.998,81	551.146.172,42
MEF CONTI DORMIENTI ART. 7-QUI	1.280.613.587,49	19.003,73	20.655.631,08	1.259.976.960,14
DIPARTIMENTO FINANZE ART. 13-B	1.229.301.348,17	0,00	0,00	1.229.301.348,17
MIN INTERNO ART. 5 D.L. 89-201	4.698.797,84	0,00	4.698.797,84	0,00
AG.DOG.MONOP.GEST.GIOCHI ART.1	12.233.807,30	527.932.163,99	413.079.685,61	127.086.285,68
PENSIONE VECCHIAIA ANTICIPATA	33.000.000,00	0,00	0,00	33.000.000,00
ENTI TAB.'A' LEGGE 720/84 (*)	66.048.410.950,72	315.233.526.116,91	309.939.320.412,21	71.342.616.655,42
TOTALE CONTABILITÀ SPECIALI	140.652.862.380,81	1.005.328.437.827,14	999.221.947.388,42	146.759.352.819,53



CONTABILITÀ SPECIALI - ENTI TAB. A LEGGE 720/84

	AL 31 DICEMBRE 2015	A U M E N T I	D I M I N U Z I O N I	AL 31 OTTOBRE 2016
DIPARTIMENTI UNIVERSITARI	2.562,22	4.802,77	0,00	7.364,99
CONSORZI INTERUNIVERSITARI	112.852.318,34	107.878.223,53	129.007.557,25	91.722.984,62
UNIVERSITA'	6.828.419.766,56	4.639.212.570,37	8.025.525.805,78	3.442.106.531,15
ALTRI CENTRI SPESA UNIVERSITARI	6.084.286,90	5.129.058,98	4.569.149,27	6.644.196,61
DIPARTIMENTI UNIVERSITARI D.L.	5.794.281,02	2.037.239,57	2.461.706,33	5.369.814,26
ENTI REG.DIRITTO STUDIO UNIV	302.511.736,47	570.519.267,42	444.763.504,40	428.267.499,49
PROVINCE	3.709.395.460,60	4.187.040.559,13	3.869.624.517,15	4.026.811.502,58
COMUNI CON POPOLAZIONE MAGGIOR	12.569.421.887,63	31.838.573.056,33	34.477.174.313,22	9.930.820.630,74
AZIENDE E CONS. SERV. PUBBLICI	12.074.485,25	62.447.262,12	60.844.318,18	13.677.429,19
COMUNITA' MONTANE	197.835.836,56	304.657.763,20	333.922.114,10	168.571.485,66
CONSORZI COMUNALI E PROV.LI	546.576.798,00	1.716.978.283,14	1.680.762.891,68	582.792.189,46
COMUNI CON POPOLAZ. INFERIORE-	3.990.963.635,61	7.555.411.999,52	8.087.502.167,89	3.458.873.467,24
SERVIZI SOCIALI ENTI LOCALI	40.027.442,87	123.945.667,41	120.779.585,29	43.193.524,99
ORGANI STRAORDINARI LIQUIDAZIO	629.366.171,03	1.329.806.054,40	1.470.903.383,09	488.268.842,34
CITTA' METROPOLITANE	1.083.237.536,28	1.452.807.063,78	1.070.990.597,12	1.465.054.002,94
USL SPESE C/CAP.1984 E SUCC.	282,79	0,00	0,00	282,79
AGENZIA SERVIZI SANITARI REG.	87.408.003,21	18.155.612,81	11.717.347,72	93.846.268,30
AZIENDE OSPEDALIERE	0,00	39.105,33	39.105,33	0,00
ENTI DEL S.S.N. - GEST.LIQUID	77.249.609,28	17.526.535,78	25.750.451,72	69.025.693,34
POLICLINICI UNIVERSITARI	3.797.556,45	130.421.764,49	133.883.601,20	335.719,74
COMPARTO SANITA' T.U. MISTA	5.968.236.941,53	91.943.412.118,34	89.523.517.406,04	8.388.151.653,83
AUTORITA' PORTUALI	1.892.018.172,03	572.558.342,76	538.213.635,22	1.926.362.879,57
PARCHI NAZIONALI	146.765.385,22	93.188.037,93	73.655.410,69	166.298.012,46
AZIENDE TURISTICHE	5.009.930,88	11.631.926,13	11.232.405,19	5.409.451,82
AZIENDE CURA E PROMOV.TURIST.	7.145.943,64	8.782.278,91	11.947.326,34	3.980.896,21
ENTI PARCHI REGIONALI	43.074.293,74	81.373.933,47	74.718.834,71	49.729.392,50
ENTE NAZIONALE PER IL MICROCRE	652.382,03	1.066.568,07	1.681.598,68	37.351,42
CAMERE DI COMMERCIO 2015	1.269.123.446,67	1.309.959.733,11	1.111.378.119,15	1.467.705.060,63




Segue: CONTABILITÀ SPECIALI - ENTI TAB. A LEGGE 720/84

	AL 31 DICEMBRE 2015	A U M E N T I	D I M I N U Z I O N I	AL 31 OTTOBRE 2016
ENTI REG. SVILUPPO AGRICOLO	41.216.295,44	143.402.917,08	147.128.214,50	37.490.998,02
IST. SVILUPPO PROF. LAVORATORI	12.244.018,55	66.259.981,55	61.190.285,80	17.313.714,30
BIBLIOTECA DOCUM.PEDAGOD.	49.388.502,43	119.226.109,08	107.949.174,06	60.665.437,45
GEST.GOVERNATIVE FERRO LACUALI	115.185.011,55	126.095.780,44	84.072.634,09	157.208.157,90
ENTI PORTUALI	248.407,00	458.012,36	380.455,01	325.964,35
CONSORZI INDUSTRIALIZZAZIONE	8.173.199,98	3.150.297,69	5.336.544,11	5.986.953,56
IST. SUP. PROTEZ. E RIC. AMB.	1.431.306,45	93.494.103,37	82.232.154,24	12.693.255,58
ISTITUTI SPERIM. AGRARI	28.902.160,97	12.662.226,15	12.997.415,91	28.566.971,21
STAZIONI SPERIM. PER INDUSTRIA	229.327,64	6.764.004,57	6.993.332,21	0,00
CONS.CANALE MILANO-CREMONA-PO	13.492.721,50	1.267.633,29	816.252,53	13.944.102,26
ENTE ACQUEDOTTI SICILIANI	6.386.415,42	770.149,67	2.459.798,35	4.696.766,74
ENTE AUT. DEL FLUMENDOSA	30.434.604,69	36.892.536,12	47.604.937,17	19.722.203,64
ENTE VAL.FOND. AR.PG.SI.TR.	11.803.085,64	7.741.745,17	11.272.734,12	8.272.096,69
CONS. AREA PROV. TRIESTE	2.671.192,94	28.602.164,58	27.441.966,87	3.831.390,65
ENTE ZONA INDUSTR. TRIESTE	375.963,09	2.442.641,82	1.749.442,80	1.069.162,11
ISTITUTI SPECIALI BB.CC.	218.145.109,08	207.510.212,68	144.022.245,99	281.633.075,77
AGENZIA NAZ. BENI SEQUEST. E C	20.199.497,87	4.776.349,60	3.358.576,86	21.617.270,61
AGENZ. NAZION. SICUREZZA VOLO	6.457.189,57	3.349.880,45	3.338.553,45	6.468.516,57
ISTITUTO CENTR. DI STATISTICA	261.327.589,11	83.750.483,33	134.693.890,64	210.384.181,80
COMM.NAZ.SOCIETA' E BORSA	7.358.404,61	99.339.458,45	96.364.583,34	10.333.279,72
AERO CLUB D'ITALIA	4.346.464,22	2.954.589,31	3.086.976,16	4.214.077,37
CLUB ALPINO ITALIANO	5.436.914,07	8.174.319,19	7.504.426,42	6.106.806,84
REGISTRO AERON. ITALIANO	367.170.863,35	150.354.899,80	103.037.782,29	414.487.980,86
E. N. I. T.	3.388.363,95	13.655.181,37	13.014.006,79	4.029.538,53
ENTE CELLULOSA E CARTA	7.510.249,90	23.163,89	1.991.493,74	5.541.920,05
AGENZIA PER LO SVILUPPO DEL SE.	37.260.365,42	28.774.976,63	46.978.071,22	19.057.270,83
INVAISI	10.687.803,59	10.858.939,56	10.930.935,05	10.615.808,10
LEGA NAVALE ITALIANA	774.136,01	1.561.018,82	1.089.098,46	1.246.056,37


Segue: CONTABILITÀ SPECIALI - ENTI TAB. A LEGGE 720/84

	AL 31 DICEMBRE 2015	A U M E N T I	D I M I N U Z I O N I	AL 31 OTTOBRE 2016
ENTE TEATRALE ITALIANO	0,23	0,00	0,23	0,00
ACCADEMIA NAZIONALE LINCEI	2.448.837,07	5.146.712,08	4.226.640,96	3.368.908,19
IST.ITAL.MEDIO-ESTR.ORIENTE	391.233,73	21.963,80	57.927,90	355.269,63
OSSERV. GEOF. SPER. TRIESTE	17.257.307,53	13.519.623,79	20.212.106,98	10.564.824,34
ISTITUTO NAZ. DI GEOFISICA	7.841.410,73	62.614.230,57	67.895.652,91	2.559.988,39
A. R. A. N.	25.066.939,09	6.816.286,38	3.841.116,62	28.042.108,85
LEGA ITALIANA LOTTA TUMORI	6.116.404,24	2.971.316,60	2.356.080,72	6.731.640,12
ISTIT.NAZ.RICERCA METEOROLOGICA	29.299.287,49	19.738.237,45	23.605.057,87	25.432.467,07
AGENZIE FISCALI	2.742.056.642,79	1.940.754.277,23	3.379.821.546,04	1.302.989.373,98
SCUOLA SUPER. ECON.E FINANZE	44.505.528,49	195.716,21	802.648,85	43.898.595,85
AUTORITA GARANTE CONCORRENZA E	114.725.936,18	71.962.529,97	41.069.616,92	145.618.849,23
AGENZIA NAZIONALE PER LA SICUR	75.345.024,75	18.150.453,59	12.584.357,79	80.911.120,55
AUTORITA NAZIONALE ANTICORRUZI	82.705.731,93	40.652.487,39	35.475.812,21	87.882.407,11
AUTORITA PER LE GARANZIE NELLE	53.923.200,94	202.776.309,90	169.895.632,62	86.803.878,22
AGENZIA NAZIONALE DI VALUTAZIO	13.487.013,66	3.776.228,00	3.474.340,65	13.788.901,01
COMMISSIONE DI VIGILANZA SUI F	15.059.293,00	11.782.669,56	9.069.358,74	17.772.603,82
DIGITPA	328.698.286,31	14.597.919,76	24.338.421,16	318.957.784,91
AUTORITA GARANTE PER L'INFANZI	436.083,49	1.652.840,68	589.377,42	1.499.546,75
SCUOLA SUPERIORE DELLA MAGISTR	21.472.997,23	10.565.334,21	6.585.447,59	25.452.883,85
ACCADEMIA DELLA CRUSCA	565.413,30	1.832.103,29	1.114.974,23	1.282.542,36
AGENZIA PER LA COESIONE TERRIT	4.369.583,62	16.976.690,74	16.537.003,67	4.809.270,69
AUTORITA DI REGOLAZIONE DEI TR	0,00	18.468.369,99	6.433.225,27	12.035.144,72
AUTORITA PER L ENERGIA ELETTRI	0,00	107.835.835,11	35.358.698,74	72.477.136,37
GARANTE PER LA PROTEZIONE DEI	0,00	53.036.685,93	12.489.432,58	40.547.253,35
ISTITUTO PER LA VIGILANZA SULL	0,00	80.713.645,84	34.765.008,11	45.948.637,73
AGENZIA ITALIANA PER LA COOPER	0,00	467.454.995,12	270.188.305,26	197.266.689,86
ISTITUTO NAZ.FISICA NUCLEARE	351.985.557,64	296.246.456,47	255.969.803,96	392.262.210,15
CONSIGLIO NAZ.FICERCHE	438.344.484,19	466.209.271,19	591.367.080,15	313.186.675,23



Segue: CONTABILITÀ SPECIALI - ENTI TAB. A LEGGE 720/84

	AL 31 DICEMBRE 2015	A U M E N T I	D I M I N U Z I O N I	AL 31 OTTOBRE 2016
E. N. E. A	20.407.910,22	228.602.546,62	180.167.706,70	68.842.750,14
AGENZIA SPAZIALE ITALIANA	367.908.924,01	500.261.544,37	581.307.315,90	286.863.152,48
MUSEO FISICA E. FERMI - ROMA	4.525.688,32	2.206.959,08	2.660.215,10	4.072.432,30
INAF-AMM.CENTR.E OSSERV.ASTRON	119.970.739,48	92.174.741,53	93.156.149,74	118.989.331,27
CONSIGLIO RICERCA AGRICOLTURA	59.958.070,43	98.505.888,36	114.556.267,01	43.907.691,78
ISTIT NAZ PROM SALUTE POP MIGR	21.501.008,79	3.539.954,01	8.367.226,76	16.673.736,04
POSTE - PAG.PENSIONI DI STATO	377.203.359,14	119.060.464,08	120.102.195,25	376.161.627,97
POSTE - PAG.SPESE GIUSTIZIA	518.015.086,73	43.726.040,62	51.259.183,57	510.481.943,78
POSTE - PAG.TITOLI P/C. TESORO	1.247.602.560,16	4.520.224,97	4.468.606,95	1.247.654.178,18
DEPOSITI GOVERNATIVI CONTI ASS	44.657.735,74	15.290.451.440,20	15.239.890.365,79	95.218.810,15
REGIONE PIEMONTE	297.901.093,18	1.880.559.802,10	1.933.846.234,77	244.614.660,51
REGIONE LOMBARDIA	1.170.966.571,34	2.094.232.411,18	2.030.347.186,20	1.234.851.796,32
REGIONE VENETO	961.380.647,25	1.301.247.286,00	1.663.844.348,28	598.783.584,97
REGIONE LIGURIA	225.881.564,20	533.926.264,62	512.261.464,11	247.546.364,71
REGIONE EMILIA ROMAGNA	130.123.988,69	1.859.768.756,07	1.541.558.573,49	448.334.171,27
REGIONE TOSCANA	323.445.461,23	1.151.688.893,98	1.408.947.405,16	66.186.950,05
REGIONE UMBRIA	226.160.741,81	351.174.389,12	449.517.724,98	127.817.405,95
REGIONE MARCHE	241.310.320,61	442.261.847,31	354.596.098,90	328.976.069,02
REGIONE LAZIO	569.142.655,68	5.025.748.070,64	5.378.712.484,16	216.178.242,16
REGIONE ABRUZZO	54.445.816,99	676.189.259,66	643.808.643,06	86.826.433,59
REGIONE MOLISE	37.222.598,53	277.393.217,39	288.692.359,49	25.923.456,43
REGIONE CAMPANIA	362.690.454,14	3.467.172.617,51	3.488.688.599,64	341.174.472,01
REGIONE PUGLIA	748.818.415,08	2.024.978.977,99	1.406.637.306,47	1.367.160.086,60
REGIONE BASILICATA	192.116.480,96	561.583.023,96	644.233.607,08	109.465.897,84
REGIONE CALABRIA	442.003.031,47	1.263.420.028,35	1.451.461.997,83	253.961.061,99
REGIONE VALLE D AOSTA	131.233.872,29	782.164.662,88	796.046.328,53	117.352.206,64
PROVINCIA AUTONOMA DI BOLZANO	561.205.485,80	4.101.593.875,81	4.030.048.137,78	632.751.223,83




Segue: CONTABILITÀ SPECIALI - ENTI TAB. A LEGGE 720/84

	AL 31 DICEMBRE 2015	A U M E N T I	D I M I N U Z I O N I	AL 31 OTTOBRE 2016
PROVINCIA AUTONOMA DI TRENTO	697.680.134,96	3.297.570.686,63	2.941.614.114,15	1.053.636.707,44
REGIONE TRENINO ALTO ADIGE	295.769.285,44	190.232.620,33	96.786.514,05	389.215.391,72
REGIONE FRIULI VENEZIA GIULIA	2.289.929.590,14	4.348.432.986,54	3.271.761.606,19	3.366.600.970,49
REGIONE SICILIANA	997.293.219,51	4.803.357.223,55	4.552.443.810,63	1.248.206.632,43
REGIONE SARDEGNA	387.190.113,89	5.687.793.018,25	5.016.030.524,48	1.058.952.607,66
REGIONI SANITA	4.445.378.515,42	95.188.022.666,37	88.138.906.541,67	11.494.494.640,12
ORGANISMI PAGATORI AGEA	918.199.629,15	2.269.127.746,71	2.125.166.497,02	1.062.160.878,84
ISTITUZIONI SCOLASTICHE ART. 7	1.375.756.665,46	1.985.488.184,45	1.881.699.560,25	1.479.545.289,66
TOTALE RIEPILOGO	66.048.410.950,72	315.233.526.116,91	309.939.320.412,21	71.342.616.655,42



AMMINISTRAZIONI VARIE

	SITUAZIONE		VARIAZIONI		SITUAZIONE AL 31 OTTOBRE 2016
	AL 31 DICEMBRE 2015	AUMENTI (pagamenti)	DIMINUZIONI (incassi)		
SCUOLA NAZIONALE DELL'AMM.NE	8.904.451,37	11.616.114,97	15.451.485,74		5.069.080,60
FONDO EDIFICI CULTO	2.920.876,54	5.278.911,87	7.002.125,68		1.197.662,73
CONSIGLIO DI STATO E DEI T.A.R.	36.414.188,59	144.677.625,57	157.453.345,90		23.638.468,26
CORTE DEI CONTI	73.523.642,35	231.589.764,61	267.832.414,59		37.280.992,37
PRES. CONSIGLIO DEI MINISTRI	947.802.582,97	1.084.627.480,85	1.861.433.456,35		170.996.607,47
AMMINISTRAZIONI CNEL	1.021.220,35	14.441.356,13	10.308.770,64		5.153.805,84
T O T A L E	1.070.586.962,17	1.492.231.254,00	2.319.481.598,90		243.336.617,27



**SITUAZIONE AL 31 OTTOBRE 2016
DELLE MONETE CIRCOLANTI (EURO)**

Regolamenti C.E. 974/98 e 975/98 del Consiglio del 3 maggio 1998

Euro	Monete emesse Esercizi precedenti	Monete emesse al al 31 ottobre 2016	Totale monete Circolanti
Monete numismatiche	3.211.286,80	148.999,20	3.360.286,00
Monete commemorative (*)	12.095.960,00	355.860,00	12.451.820,00
2,00	1.507.922.962,00	13.705.462,00	1.521.628.424,00
1,00	1.596.568.471,00	2.519.977,00	1.599.088.448,00
0,50	576.530.467,50	1.400.680,00	577.931.147,50
0,20	323.844.976,80	1.239.860,80	325.084.837,60
0,10	199.923.319,60	3.443.248,10	203.366.567,70
0,05	104.650.239,85	2.946.308,10	107.596.547,95
0,02	52.362.777,90	2.791.923,16	55.154.701,06
0,01	32.662.329,65	2.211.381,56	34.873.711,21
TOTALI	4.409.772.791,10	30.763.699,92	4.440.536.491,02


(*) SUDDIVISIONE MONETE COMMEMORATIVE

Taglio	Monete emesse Esercizi precedenti	Monete emesse al al 31 ottobre 2016	Totale monete Circolanti
Monete da € 2,00	184.700,00	120.000,00	304.700,00
Monete d'argento da € 5,00	3.339.300,00	110.130,00	3.449.430,00
Monete d'argento da € 10,00	5.254.480,00	64.730,00	5.319.210,00
Monete d'oro da € 20,00	1.594.180,00	21.000,00	1.615.180,00
Monete d'oro da € 50,00	1.723.300,00	40.000,00	1.763.300,00
TOTALE	12.095.960,00	355.860,00	12.451.820,00



SITUAZIONE RIASSUNTIVA DEI DEBITI PUBBLICI INTERNI			
(in milioni di euro)			
	AL 31 DICEMBRE 2015	AL 31 OTTOBRE 2016	DIFFERENZE
REDIMIBILI			
Buoni del Tesoro Poliennali	1.332.978,13	1.402.346,51	69.368,38
B.T.P. Indicizzati	143.995,32	145.133,55	1.138,23
Certificati di credito	169.832,36	164.127,72	-5.704,64
TOTALE DEI DEBITI REDIMIBILI	1.646.805,80	1.711.607,78	64.801,98
Debiti Infrastrutture S.P.A.	10.106,26	10.107,22	0,96
Debiti ex lege 662/96	0,00	0,00	0,00
DEBITO FLUTTUANTE (si veda prospetto Debiti di Tesoreria)	162.244,75	159.497,97	-2.746,78
TOTALE GENERALE	1.819.156,81	1.881.212,97	62.056,16

SITUAZIONE DEI VALORI NON DISPONIBILI AL 31 OTTOBRE 2016	
Depositi in titoli e valori diversi presso la tesoreria statale	49.135.673.564,52
Depositi in argento e oro gestiti dal Dipartimento del Tesoro	1.103.736,59
TOTALE	49.136.777.301,11





SITUAZIONE DI BILANCIO

31 OTTOBRE 2016

AVVERTENZE

Ai fini della consultazione della situazione di bilancio, modificata in considerazione della struttura prevista alla legge n. 94 del 3 aprile 1997 e dal decreto legislativo n. 279 del 7 agosto 1997 si fa presente quanto segue:


- a) nella parte dedicata alla gestione di competenza, accanto allo sviluppo delle previsioni, si riportano gli accertamenti d'entrata distinti in attività ordinaria di gestione e attività di accertamento e controllo e gli impegni di spesa raggruppati per macroaggregati, a secondo della tipologia di spesa;
- b) nella parte relativa alla gestione di cassa è esposto lo sviluppo delle relative autorizzazioni;
- c) le variazioni alle previsioni iniziali di bilancio vengono analizzate per tipo di variazione e per provvedimento distintamente nella fase di competenza ed in quello di cassa;
- d) gli effettivi incassi e pagamenti avvenuti dall'inizio dell'esercizio a tutto il mese di Ottobre distintamente per competenza nell'anno finanziario 2016 e residui degli esercizi precedenti, sono, invece, esposti nel conto riassuntivo del Tesoro.



RIEPILOGO DELLE ENTRATE

(COMPETENZA)


ENTRATE	PREVISIONI INIZIALI DI COMPETENZA 1	VARIAZIONI A TUTTO IL MESE DI OTTOBRE 2016 2	PREVISIONI AGGIORNATE DI COMPETENZA 3 = (1+2)	ACCERTAMENTI A TUTTO IL MESE DI OTTOBRE 2016 4
TITOLO I - ENTRATE TRIBUTARIE	491.749.810.000,00	-4.146.668.073,00	487.603.141.927,00	374.600.279.484,25
CATEGORIA I - IMPOSTE SUL PATRIMONIO E SUL REDDITO	266.886.410.000,00	-1.812.190.000,00	265.074.220.000,00	198.775.100.833,81
Entrate derivanti dall'attività ordinaria di gestione	245.157.610.000,00	-3.293.190.000,00	241.864.420.000,00	183.038.136.148,24
Entrate derivanti dall'attività di accertamento e controllo	21.728.800.000,00	1.481.000.000,00	23.209.800.000,00	15.736.964.685,57
CATEGORIA II - TASSE ED IMPOSTE SUGLI AFFARI	165.203.400.000,00	-1.657.478.073,00	163.545.921.927,00	124.139.231.480,67
Entrate derivanti dall'attività ordinaria di gestione	146.517.400.000,00	-1.590.478.073,00	144.926.921.927,00	109.819.133.609,91
Entrate derivanti dall'attività di accertamento e controllo	18.686.000.000,00	-67.000.000,00	18.619.000.000,00	14.320.097.870,76
CATEGORIA III - IMPOSTE SULLA PRODUZIONE, SUI CONSUMI E DOGANE	35.117.000.000,00	-1.164.000.000,00	33.953.000.000,00	29.255.918.613,12
Entrate derivanti dall'attività ordinaria di gestione	35.065.000.000,00	-1.175.000.000,00	33.890.000.000,00	29.160.578.121,61
Entrate derivanti dall'attività di accertamento e controllo	52.000.000,00	11.000.000,00	63.000.000,00	95.340.491,51
CATEGORIA IV - MONOPOLI	10.894.000.000,00	66.000.000,00	10.960.000.000,00	17.289.835.861,34
Entrate derivanti dall'attività ordinaria di gestione	10.893.000.000,00	67.000.000,00	10.960.000.000,00	17.289.432.454,80
Entrate derivanti dall'attività di accertamento e controllo	1.000.000,00	-1.000.000,00	0,00	403.406,54
CATEGORIA V - LOTTO, LOTTERIE ED ALTRE ATTIVITA' DI GIUOCO	13.649.000.000,00	421.000.000,00	14.070.000.000,00	5.140.192.695,31
Entrate derivanti dall'attività ordinaria di gestione	13.563.000.000,00	474.000.000,00	14.037.000.000,00	5.109.852.607,86
Entrate derivanti dall'attività di accertamento e controllo	86.000.000,00	-53.000.000,00	33.000.000,00	30.340.087,45



RIEPILOGO DELLE ENTRATE

(COMPETENZA)


ENTRATE	PREVISIONI INIZIALI DI COMPETENZA 1	VARIAZIONI A TUTTO IL MESE DI OTTOBRE 2016 2	PREVISIONI AGGIORNATE DI COMPETENZA 3 = (1+2)	ACCERTAMENTI A TUTTO IL MESE DI OTTOBRE 2016 4
TITOLO II - ENTRATE EXTRA-TRIBUTARIE	72.492.856.537,00	3.769.159.867,44	76.262.016.404,44	53.609.608.468,16
CATEGORIA VI - PROVENTI SPECIALI	783.941.822,00	230.655.613,00	1.014.597.435,00	810.237.969,21
CATEGORIA VII - PROVENTI DI SERVIZI PUBBLICI MINORI	31.284.987.943,00	3.033.152.753,00	34.318.140.696,00	17.406.739.728,10
CATEGORIA VIII - PROVENTI DEI BENI DELLO STATO	373.700.000,00	-13.000.000,00	360.700.000,00	258.569.743,80
CATEGORIA IX - PRODOTTI NETTI DI AZIENDE AUTONOME ED UTILI DI GESTIONI	1.313.000.000,00	306.094.149,00	1.619.094.149,00	1.642.620.174,51
CATEGORIA X - INTERESSI SU ANTICIPAZIONI E CREDITI VARI DEL TESORO	4.699.250.000,00	-238.093.144,00	4.461.156.856,00	3.667.167.102,99
CATEGORIA XI - RICUPERI, RIMBORSI E CONTRIBUTI	31.132.584.075,00	551.196.045,44	31.683.780.120,44	27.964.807.840,44
CATEGORIA XII - PARTITE CHE SI COMPENSANO NELLA SPESA	2.905.392.697,00	-100.845.549,00	2.804.547.148,00	1.859.465.909,11
TITOLO III - ALIENAZIONE ED AMMORTAMENTO DI BENI PATRIMONIALI E RISCOSSIONE DI CREDITI	3.173.934.223,00	1.918.826.089,00	5.092.760.312,00	3.463.220.100,31
CATEGORIA XIII - VENDITA DI BENI ED AFFRANCAZIONE DI CANONI	833.500.000,00	892.058.851,00	1.725.558.851,00	930.819.893,30
CATEGORIA XIV - AMMORTAMENTO DI BENI PATRIMONIALI	976.000.000,00	14.405.007,00	990.405.007,00	366.000.000,00
CATEGORIA XV - RIMBORSO DI ANTICIPAZIONI E DI CREDITI VARI DEL TESORO	1.364.434.223,00	1.012.362.231,00	2.376.796.454,00	2.166.400.207,01
TITOLO IV - ACCENSIONE DI PRESTITI	256.896.150.793,00	1.200.000.000,00	258.096.150.793,00	233.400.566.203,06
ACCENSIONE DI PRESTITI	256.896.150.793,00	1.200.000.000,00	258.096.150.793,00	233.400.566.203,06
TOTALE COMPLESSIVO	824.312.751.553,00	2.741.317.883,44	827.054.069.436,44	665.073.694.255,78



RIEPILOGO DELLA SPESA PER MINISTERO / MACROAGGREGATO

(COMPETENZA)


SPESA	PREVISIONI INIZIALI DI COMPETENZA 1	VARIAZIONI A TUTTO IL MESE DI OTTOBRE 2016 2	PREVISIONI AGGIORNATE DI COMPETENZA 3=(1+2)	IMPEGNATO A TUTTO IL MESE DI OTTOBRE 2016 4
TITOLO I - SPESE CORRENTI	565.870.072.994,00	617.517.378,57	566.487.590.372,57	342.109.406.094,25
ECONOMIA E FINANZE	335.238.060.504,00	-4.102.213.232,00	331.135.847.272,00	189.957.613.140,52
FUNZIONAMENTO	22.052.156.356,00	1.995.015.399,00	24.047.171.755,00	3.964.923.701,83
INTERVENTI	205.250.720.509,00	-584.973.691,00	204.665.746.818,00	134.132.510.355,96
ONERI COMUNI DI PARTE CORRENTE	23.116.501.475,00	-784.827.644,00	22.331.673.831,00	12.320.724.918,23
ONERI DEL DEBITO PUBBLICO	84.818.682.164,00	-4.727.427.296,00	80.091.254.868,00	39.539.454.164,50
SVILUPPO ECONOMICO	597.053.556,00	34.763.962,57	631.817.518,57	327.867.419,04
FUNZIONAMENTO	176.973.873,00	22.446.481,68	199.420.354,68	124.193.189,27
INTERVENTI	336.203.982,00	25.809.542,00	362.013.524,00	152.644.206,89
ONERI COMUNI DI PARTE CORRENTE	33.516.814,00	-13.492.061,11	20.024.752,89	671.137,00
ONERI DEL DEBITO PUBBLICO	50.358.887,00	0,00	50.358.887,00	50.358.885,88
LAVORO E POLITICHE SOCIALI	118.011.846.955,00	214.486.761,00	118.226.333.716,00	76.798.634.477,78
FUNZIONAMENTO	439.141.043,00	7.298.783,31	446.439.826,31	266.905.925,56
INTERVENTI	117.244.532.810,00	207.147.778,00	117.451.680.588,00	76.531.728.154,34
ONERI COMUNI DI PARTE CORRENTE	328.173.102,00	40.199,69	328.213.301,69	397,88
GIUSTIZIA	7.630.841.711,00	181.762.846,00	7.812.604.557,00	5.428.221.929,18
FUNZIONAMENTO	6.541.553.664,00	226.642.882,00	6.768.196.546,00	4.690.047.216,27
INTERVENTI	930.391.688,00	-1.207.607,00	929.184.081,00	737.969.379,91
ONERI COMUNI DI PARTE CORRENTE	158.896.359,00	-43.672.429,00	115.223.930,00	205.333,00
AFFARI ESTERI E DELLA COOPERAZIONE INTERNAZIONALE	2.263.594.593,00	397.200.606,00	2.660.795.199,00	1.867.667.605,72
FUNZIONAMENTO	849.487.421,00	63.324.773,44	912.812.194,44	643.659.269,49
INTERVENTI	1.402.699.228,00	309.657.666,00	1.712.356.894,00	1.223.893.713,50
ONERI COMUNI DI PARTE CORRENTE	11.407.944,00	24.218.166,56	35.626.110,56	114.622,73



RIEPILOGO DELLA SPESA PER MINISTERO / MACROAGGREGATO

(COMPETENZA)

SPESA	PREVISIONI INIZIALI DI COMPETENZA 1	VARIAZIONI A TUTTO IL MESE DI OTTOBRE 2016 2	PREVISIONI AGGIORNATE DI COMPETENZA 3=(1+2)	IMPEGNATO A TUTTO IL MESE DI OTTOBRE 2016 4
ISTRUZIONE, UNIVERSITA' E RICERCA	52.671.238.830,00	487.519.015,00	53.158.757.845,00	31.961.040.415,60
FUNZIONAMENTO	44.561.677.008,00	689.279.195,00	45.250.956.203,00	30.309.412.811,13
INTERVENTI	7.885.875.937,00	-1.773.608,00	7.884.102.329,00	1.644.289.227,32
ONERI COMUNI DI PARTE CORRENTE	215.840.892,00	-199.986.572,00	15.854.320,00	0,00
ONERI DEL DEBITO PUBBLICO	7.844.993,00	0,00	7.844.993,00	7.338.377,15
INTERNO	20.611.759.958,00	1.381.216.260,00	21.992.976.218,00	16.159.825.281,89
FUNZIONAMENTO	9.836.213.314,00	427.213.765,00	10.263.427.079,00	6.981.951.981,38
INTERVENTI	10.610.927.966,00	977.356.146,00	11.588.284.112,00	9.103.532.657,35
ONERI COMUNI DI PARTE CORRENTE	164.618.678,00	-23.353.651,00	141.265.027,00	74.340.643,16
AMBIENTE E TUTELA DEL TERRITORIO E DEL MARE	393.227.214,00	12.104.332,00	405.331.546,00	350.208.188,07
FUNZIONAMENTO	86.299.441,00	14.870.786,50	101.170.227,50	77.782.371,84
INTERVENTI	297.178.324,00	-1.716.798,00	295.461.526,00	269.726.689,16
ONERI COMUNI DI PARTE CORRENTE	7.091.206,00	-1.049.656,50	6.041.549,50	40.885,27
ONERI DEL DEBITO PUBBLICO	2.658.243,00	0,00	2.658.243,00	2.658.241,80
INFRASTRUTTURE E TRASPORTI	6.879.401.592,00	171.109.436,00	7.050.511.028,00	4.332.715.339,04
FUNZIONAMENTO	1.087.651.021,00	152.791.982,00	1.240.443.003,00	806.129.917,36
INTERVENTI	5.737.161.336,00	57.262.394,00	5.794.423.730,00	3.522.533.008,04
ONERI COMUNI DI PARTE CORRENTE	54.589.235,00	-38.944.940,00	15.644.295,00	4.052.413,64
DIFESA	17.700.520.560,00	1.593.064.069,00	19.293.584.629,00	12.688.691.904,97
FUNZIONAMENTO	16.647.766.847,00	1.293.644.278,51	17.941.411.125,51	12.175.994.174,46
INTERVENTI	208.433.598,00	26.640.765,00	235.074.363,00	138.284.187,02
ONERI COMUNI DI PARTE CORRENTE	844.320.115,00	272.779.025,49	1.117.099.140,49	374.413.543,49



RIEPILOGO DELLA SPESA PER MINISTERO / MACROAGGREGATO

(COMPETENZA)


SPESA	PREVISIONI INIZIALI DI COMPETENZA 1	VARIAZIONI A TUTTO IL MESE DI OTTOBRE 2016 2	PREVISIONI AGGIORNATE DI COMPETENZA 3=(1+2)	IMPEGNATO A TUTTO IL MESE DI OTTOBRE 2016 4
POLITICHE AGRICOLE ALIMENTARI E FORESTALI	934.578.058,00	51.297.493,00	985.875.551,00	630.592.174,74
FUNZIONAMENTO	594.462.579,00	30.623.338,00	625.085.917,00	386.047.288,36
INTERVENTI	328.492.879,00	21.856.887,00	350.349.766,00	243.453.754,16
ONERI COMUNI DI PARTE CORRENTE	11.622.600,00	-1.182.732,00	10.439.868,00	1.091.132,22
BENI E ATTIVITA' CULTURALI E TURISMO	1.703.981.482,00	32.215.298,00	1.736.196.780,00	926.461.554,22
FUNZIONAMENTO	796.978.666,00	59.694.213,00	856.672.879,00	590.883.332,40
INTERVENTI	742.887.467,00	19.326.185,00	762.213.652,00	335.578.221,82
ONERI COMUNI DI PARTE CORRENTE	164.115.349,00	-46.805.100,00	117.310.249,00	0,00
SALUTE	1.233.967.981,00	162.990.532,00	1.396.958.513,00	679.866.663,48
FUNZIONAMENTO	186.732.130,00	36.718.072,00	223.450.202,00	148.247.357,58
INTERVENTI	1.040.332.649,00	111.299.519,00	1.151.632.168,00	531.287.284,25
ONERI COMUNI DI PARTE CORRENTE	6.903.202,00	14.972.941,00	21.876.143,00	332.021,65
TITOLO II - SPESE IN CONTO CAPITALE	39.957.444.775,00	1.429.811.720,43	41.387.256.495,43	21.616.196.844,52
ECONOMIA E FINANZE	22.494.791.274,00	-650.541.053,00	21.844.250.221,00	9.438.017.188,46
ALTRE SPESE IN C/CAPITALE	3.735.419.584,00	132.811.908,00	3.868.231.492,00	986.295.320,33
INVESTIMENTI	14.994.131.402,00	708.817.091,00	15.702.948.493,00	7.584.527.401,01
ONERI COMUNI DI CONTO CAPITALE	3.765.240.288,00	-1.492.170.052,00	2.273.070.236,00	867.194.467,12
SVILUPPO ECONOMICO	3.948.009.379,00	1.025.921.967,43	4.973.931.346,43	3.912.511.767,89
INVESTIMENTI	3.928.390.019,00	1.027.811.302,43	4.956.201.321,43	3.907.786.424,59
ONERI COMUNI DI CONTO CAPITALE	19.619.360,00	-1.889.335,00	17.730.025,00	4.725.343,30



RIEPILOGO DELLA SPESA PER MINISTERO / MACROAGGREGATO

(COMPETENZA)


SPESA	PREVISIONI INIZIALI DI COMPETENZA 1	VARIAZIONI A TUTTO IL MESE DI OTTOBRE 2016 2	PREVISIONI AGGIORNATE DI COMPETENZA 3=(1+2)	IMPEGNATO A TUTTO IL MESE DI OTTOBRE 2016 4
LAVORO E POLITICHE SOCIALI	9.544.374,00	10.983.983,00	20.528.357,00	9.749.975,77
INVESTIMENTI	9.544.374,00	10.983.983,00	20.528.357,00	9.749.975,77
ONERI COMUNI DI CONTO CAPITALE	0,00	0,00	0,00	0,00
GIUSTIZIA	112.192.055,00	19.725.856,00	131.917.911,00	56.839.056,02
INVESTIMENTI	111.792.055,00	19.725.856,00	131.517.911,00	56.839.056,02
ONERI COMUNI DI CONTO CAPITALE	400.000,00	0,00	400.000,00	0,00
AFFARI ESTERI E DELLA COOPERAZIONE INTERNAZIONALE	25.287.177,00	1.354.471,00	26.641.648,00	7.452.039,23
INVESTIMENTI	25.287.177,00	1.354.471,00	26.641.648,00	7.452.039,23
ISTRUZIONE, UNIVERSITA' E RICERCA	2.347.070.569,00	137.209.605,00	2.484.280.174,00	1.357.492.940,45
INVESTIMENTI	2.341.070.569,00	143.209.605,00	2.484.280.174,00	1.357.492.940,45
ONERI COMUNI DI CONTO CAPITALE	6.000.000,00	-6.000.000,00	0,00	0,00
INTERNO	763.653.058,00	160.329.332,00	923.982.390,00	620.721.267,65
ALTRE SPESE IN C/CAPITALE	200.000.000,00	44.122.537,00	244.122.537,00	200.122.537,00
INVESTIMENTI	563.653.058,00	115.245.400,00	678.898.458,00	419.847.530,62
ONERI COMUNI DI CONTO CAPITALE	0,00	961.395,00	961.395,00	751.200,03
AMBIENTE E TUTELA DEL TERRITORIO E DEL MARE	371.186.659,00	117.528.654,00	488.715.313,00	312.848.708,22
INVESTIMENTI	371.186.659,00	71.443.941,00	442.630.600,00	270.266.163,27
ONERI COMUNI DI CONTO CAPITALE	0,00	46.084.713,00	46.084.713,00	42.582.544,95
INFRASTRUTTURE E TRASPORTI	6.928.132.113,00	459.012.252,00	7.387.144.365,00	4.029.390.928,28
INVESTIMENTI	5.527.718.749,00	410.274.712,00	5.937.993.461,00	2.699.646.329,52
ONERI COMUNI DI CONTO CAPITALE	1.400.413.364,00	48.737.540,00	1.449.150.904,00	1.329.744.598,76
DIFESA	2.281.091.978,00	43.080.516,00	2.324.172.494,00	1.310.348.134,41
INVESTIMENTI	2.273.191.978,00	50.980.516,00	2.324.172.494,00	1.310.348.134,41
ONERI COMUNI DI CONTO CAPITALE	7.900.000,00	-7.900.000,00	0,00	0,00



RIEPILOGO DELLA SPESA PER MINISTERO / MACROAGGREGATO

(COMPETENZA)

SPESA	PREVISIONI INIZIALI DI COMPETENZA 1	VARIAZIONI A TUTTO IL MESE DI OTTOBRE 2016 2	PREVISIONI AGGIORNATE DI COMPETENZA 3=(1+2)	IMPEGNATO A TUTTO IL MESE DI OTTOBRE 2016 4
POLITICHE AGRICOLE ALIMENTARI E FORESTALI	295.369.786,00	48.078.015,00	343.447.801,00	234.625.806,03
INVESTIMENTI	293.169.786,00	35.236.051,00	328.405.837,00	224.972.353,14
ONERI COMUNI DI CONTO CAPITALE	2.200.000,00	12.841.964,00	15.041.964,00	9.653.452,89
BENI E ATTIVITA' CULTURALI E TURISMO	380.691.086,00	37.633.221,00	418.324.307,00	325.127.008,61
INVESTIMENTI	376.091.086,00	38.390.732,00	414.481.818,00	322.532.249,63
ONERI COMUNI DI CONTO CAPITALE	4.600.000,00	-757.511,00	3.842.489,00	2.594.758,98
SALUTE	425.267,00	19.494.901,00	19.920.168,00	1.072.023,50
INVESTIMENTI	425.267,00	18.874.759,00	19.300.026,00	1.072.023,50
ONERI COMUNI DI CONTO CAPITALE	0,00	620.142,00	620.142,00	0,00
TOTALE TITOLO 1 E 2	605.827.517.769,00	2.047.329.099,00	607.874.846.868,00	363.725.602.938,77
TITOLO III - RIMBORSO PASSIVITA' FINANZIARIE	218.485.233.784,00	138.800.131,00	218.624.033.915,00	68.696.910.167,30
ECONOMIA E FINANZE	218.099.739.517,00	138.799.812,00	218.238.539.329,00	68.323.026.704,20
RIMBORSO DEL DEBITO PUBBLICO	218.099.739.517,00	138.799.812,00	218.238.539.329,00	68.323.026.704,20
SVILUPPO ECONOMICO	259.551.779,00	0,00	259.551.779,00	259.551.778,04
RIMBORSO DEL DEBITO PUBBLICO	259.551.779,00	0,00	259.551.779,00	259.551.778,04
ISTRUZIONE, UNIVERSITA' E RICERCA	27.741.544,00	0,00	27.741.544,00	24.040.613,32
RIMBORSO DEL DEBITO PUBBLICO	27.741.544,00	0,00	27.741.544,00	24.040.613,32
INTERNO	44.014.432,00	0,00	44.014.432,00	36.180.593,14
RIMBORSO DEL DEBITO PUBBLICO	44.014.432,00	0,00	44.014.432,00	36.180.593,14
AMBIENTE E TUTELA DEL TERRITORIO E DEL MARE	10.492.357,00	0,00	10.492.357,00	10.492.355,77
RIMBORSO DEL DEBITO PUBBLICO	10.492.357,00	0,00	10.492.357,00	10.492.355,77
POLITICHE AGRICOLE ALIMENTARI E FORESTALI	0,00	0,00	0,00	0,00
RIMBORSO DEL DEBITO PUBBLICO	0,00	0,00	0,00	0,00



RIEPILOGO DELLA SPESA PER MINISTERO / MACROAGGREGATO

(COMPETENZA)


SPESA	PREVISIONI INIZIALI DI COMPETENZA 1	VARIAZIONI A TUTTO IL MESE DI OTTOBRE 2016 2	PREVISIONI AGGIORNATE DI COMPETENZA 3=(1+2)	IMPEGNATO A TUTTO IL MESE DI OTTOBRE 2016 4
BENI E ATTIVITA' CULTURALI E TURISMO	43.694.155,00	319,00	43.694.474,00	43.618.122,83
RIMBORSO DEL DEBITO PUBBLICO	43.694.155,00	319,00	43.694.474,00	43.618.122,83
TOTALE COMPLESSIVO	824.312.751.553,00	2.186.129.230,00	826.498.880.783,00	432.422.513.106,07



RIEPILOGO DELLA SPESA PER TITOLO / MACROAGGREGATO

(COMPETENZA)

SPESA	PREVISIONI INIZIALI DI COMPETENZA 1	VARIAZIONI A TUTTO IL MESE DI OTTOBRE 2016 2	PREVISIONI AGGIORNATE DI COMPETENZA 3=(1+2)	IMPEGNATO A TUTTO IL MESE DI OTTOBRE 2016 4
TITOLO I - SPESE CORRENTI	565.870.072.994,00	617.517.378,57	566.487.590.372,57	342.109.406.094,25
FUNZIONAMENTO	103.857.093.363,00	5.019.563.949,44	108.876.657.312,44	61.166.178.536,93
INTERVENTI	352.015.838.373,00	1.166.685.178,00	353.182.523.551,00	228.567.430.839,72
ONERI COMUNI DI PARTE CORRENTE	25.117.596.971,00	-841.304.452,87	24.276.292.518,13	12.775.987.048,27
ONERI DEL DEBITO PUBBLICO	84.879.544.287,00	-4.727.427.296,00	80.152.116.991,00	39.599.809.669,33
TITOLO II - SPESE IN CONTO CAPITALE	39.957.444.775,00	1.429.811.720,43	41.387.256.495,43	21.616.196.844,52
ALTRE SPESE IN C/CAPITALE	3.935.419.584,00	176.934.445,00	4.112.354.029,00	1.186.417.857,33
INVESTIMENTI	30.815.652.179,00	2.652.348.419,43	33.468.000.598,43	18.172.532.621,16
ONERI COMUNI DI CONTO CAPITALE	5.206.373.012,00	-1.399.471.144,00	3.806.901.868,00	2.257.246.366,03
TITOLO III - RIMBORSO PASSIVITA' FINANZIARIE	218.485.233.784,00	138.800.131,00	218.624.033.915,00	68.696.910.167,30
RIMBORSO DEL DEBITO PUBBLICO	218.485.233.784,00	138.800.131,00	218.624.033.915,00	68.696.910.167,30
TOTALE COMPLESSIVO	824.312.751.553,00	2.186.129.230,00	826.498.880.783,00	432.422.513.106,07



PREVISIONI AGGIORNATE DI COMPETENZA PER CLASSIFICAZIONE ECONOMICA / MINISTERO

(MIGLIAIA DI EURO)

MINISTERI	REDDITI DA LAVORO DIPENDENTE	CONSUMI INTERMEDI	IMPOSTE PAGATE SULLA PRODUZIONE	TRASFERIMENTI CORRENTI AD AMMINISTRAZIONI PUBBLICHE	TRASFERIMENTI CORRENTI A FAMIGLIE E ISTITUZIONI SOCIALI PRIVATE	TRASFERIMENTI CORRENTI A IMPRESE	TRASFERIMENTI CORRENTI A ESTERO
ECONOMIA E FINANZE	16.509.902,46	5.939.115,09	306.232,43	116.932.755,26	11.515.310,61	5.167.487,10	56.592,26
SVILUPPO ECONOMICO	151.465,95	56.861,81	8.822,54	178.883,63	63.208,96	55.803,20	46.367,60
LAVORO E POLITICHE SOCIALI	318.934,81	66.725,74	18.863,53	117.067.695,29	396.433,61	301,03	0,00
GIUSTIZIA	5.410.367,44	1.528.849,64	341.486,81	88.277,02	172.319,23	9.325,58	0,00
AFFARI ESTERI E DELLA COOPERAZIONE INTERNAZIONALE	715.708,02	197.650,31	11.711,51	467.009,43	25.023,24	0,00	1.241.324,79
ISTRUZIONE, UNIVERSITA' E RICERCA	41.317.455,46	1.222.102,12	2.667.252,99	7.313.965,35	42.018,39	569.935,09	2.792,42
INTERNO	8.336.073,24	1.664.147,09	521.266,80	10.344.078,55	955.621,32	25.746,19	13.601,79
AMBIENTE E TUTELA DEL TERRITORIO E DEL MARE	68.417,99	116.434,62	4.168,71	191.084,75	0,00	3.021,08	8.234,07
INFRASTRUTTURE E TRASPORTI	869.001,45	278.434,23	53.149,56	5.173.079,21	0,00	581.595,10	1.236,60
DIFESA	16.023.631,61	1.244.890,02	974.498,19	47.655,71	55.632,30	0,00	155.287,79
POLITICHE AGRICOLE ALIMENTARI E FORESTALI	541.524,77	146.910,04	34.144,26	134.706,17	2.929,35	119.046,25	438,20
BENI E ATTIVITA' CULTURALI E TURISMO	669.098,30	156.527,22	42.108,61	353.888,54	343.942,71	53.371,95	0,00
SALUTE	152.721,96	96.908,52	7.145,88	468.369,63	643.272,55	0,00	20.092,34
IN COMPLESSO	91.084.303,46	12.715.556,44	4.990.851,82	258.761.448,53	14.215.712,28	6.585.632,57	1.545.967,83
PREVISIONI INIZIALI DI COMPETENZA	88.938.200,80	11.428.401,05	4.764.194,25	253.933.923,73	13.894.501,53	6.525.980,54	1.393.946,91
VARIAZIONI APPORTATE A TUTTO OTTOBRE 2016	2.146.102,66	1.287.155,39	226.657,57	4.827.524,80	321.210,75	59.652,03	152.020,93




MINISTERI	RISORSE PROPRIE UNIONE EUROPEA	INTERESSI PASSIVI E REDDITI DA CAPITALE	POSTE CORRETTIVE E COMPENSATIVE	AMMORTAMENTI	ALTRE USCITE CORRENTI	TOTALE TITOLO 1
ECONOMIA E FINANZE	19.100.000,00	79.401.933,91	69.966.365,20	990.405,01	5.249.747,96	331.135.847,27
SVILUPPO ECONOMICO	0,00	50.367,89	3.304,32	0,00	16.731,63	631.817,82
LAVORO E POLITICHE SOCIALI	0,00	0,00	42.000,00	0,00	315.379,71	118.226.333,72
GIUSTIZIA	0,00	1.948,58	0,00	0,00	260.030,24	7.812.604,56
AFFARI ESTERI E DELLA COOPERAZIONE INTERNAZIONALE	0,00	58,63	0,00	0,00	2.309,27	2.660.795,20
ISTRUZIONE, UNIVERSITA' E RICERCA	0,00	7.844,99	0,00	0,00	15.391,03	53.158.757,85
INTERNO	0,00	27.534,44	48.241,95	0,00	56.664,84	21.992.976,22
AMBIENTE E TUTELA DEL TERRITORIO E DEL MARE	0,00	2.658,24	0,00	0,00	11.312,07	405.331,55
INFRASTRUTTURE E TRASPORTI	0,00	208,90	7.012,85	0,00	86.793,13	7.050.511,03
DIFESA	0,00	926,00	205.157,67	0,00	585.905,34	19.293.584,63
POLITICHE AGRICOLE ALIMENTARI E FORESTALI	0,00	3,82	0,00	0,00	6.172,70	985.875,55
BENI E ATTIVITA' CULTURALI E TURISMO	0,00	13.695,24	1,55	0,00	103.562,67	1.736.196,78
SALUTE	0,00	0,00	394,44	0,00	8.053,21	1.396.958,51
IN COMPLESSO	19.100.000,00	79.507.180,64	70.272.477,98	990.405,01	6.718.053,82	566.487.590,37
PREVISIONI INIZIALI DI COMPETENZA	19.200.000,00	84.157.288,39	73.305.384,72	976.000,00	7.352.251,09	565.870.072,99
VARIAZIONI APPORTATE A TUTTO OTTOBRE 2016	-100.000,00	-4.650.107,75	-3.032.906,74	14.405,01	-634.197,27	617.517,38




PREVISIONI AGGIORNATE DI COMPETENZA PER CLASSIFICAZIONE ECONOMICA / MINISTERO

(MIGLIAIA DI EURO)

MINISTERI	INVESTIMENTI FISSI LORDI E ACQUISTI DI TERRENI	CONTRIBUTI AGLI INVESTIMENTI	CONTRIBUTI AGLI INVESTIMENTI AD IMPRESE	CONTRIBUTI AGLI INVESTIMENTI A FAMIGLIE E ISTITUZIONI SOCIALI PRIVATE	CONTRIBUTI AGLI INVESTIMENTI A ESTERO	ALTRI TRASFERIMENTI IN CONTO CAPITALE	ACQUISIZIONI DI ATTIVITA' FINANZIARIE
ECONOMIA E FINANZE	398.173,14	10.441.244,74	4.800.870,65	135.129,19	269.355,14	4.536.654,54	1.262.822,82
SVILUPPO ECONOMICO	131.628,51	207.621,29	3.958.095,49	0,00	484,63	17.730,03	658.371,41
LAVORO E POLITICHE SOCIALI	5.084,50	4.856,80	587,06	0,00	0,00	0,00	10.000,00
GIUSTIZIA	131.517,91	0,00	0,00	0,00	0,00	400,00	0,00
AFFARI ESTERI E DELLA COOPERAZIONE INTERNAZIONALE	26.641,65	0,00	0,00	0,00	0,00	0,00	0,00
ISTRUZIONE, UNIVERSITA' E RICERCA	47.438,25	2.073.677,25	186.318,04	5.000,00	171.846,63	0,00	0,00
INTERNO	383.188,39	339.698,34	11,72	0,00	0,00	961,40	200.122,54
AMBIENTE E TUTELA DEL TERRITORIO E DEL MARE	63.075,44	379.555,16	0,00	0,00	0,00	46.084,71	0,00
INFRASTRUTTURE E TRASPORTI	599.462,35	3.615.482,78	1.610.777,28	12.788,22	2.499,54	1.546.134,20	0,00
DIFESA	2.276.328,38	0,00	0,00	14,62	47.215,11	0,00	614,39
POLITICHE AGRICOLE ALIMENTARI E FORESTALI	108.435,69	71.279,48	148.690,67	0,00	0,00	15.041,96	0,00
BENI E ATTIVITA' CULTURALI E TURISMO	255.164,27	12.075,99	130.787,40	16.454,16	0,00	3.842,49	0,00
SALUTE	398,51	18.854,58	0,00	0,00	0,00	667,08	0,00
IN COMPLESSO	4.426.536,99	17.164.346,40	10.836.138,31	169.386,19	491.401,05	6.167.516,41	2.131.331,16
PREVISIONI INIZIALI DI COMPETENZA	3.848.729,52	16.873.360,12	9.788.453,46	162.799,57	488.512,05	7.539.013,06	1.256.577,00
VARIAZIONI APPORTATE A TUTTO OTTOBRE 2016	577.807,47	290.986,28	1.047.684,85	6.586,62	2.889,00	-1.371.496,65	875.354,16



MINISTERI	TOTALE TITOLO 2	TOTALE TITOLO 1 E 2	PREVISIONI INIZIALI	VARIAZIONI APPORTATE A TUTTO OTTOBRE 2016
ECONOMIA E FINANZE	21.844.250,22	352.980.097,49	357.732.851,78	-4.752.754,29
SVILUPPO ECONOMICO	4.973.931,35	5.605.748,87	4.545.062,94	1.060.685,93
LAVORO E POLITICHE SOCIALI	20.528,36	118.246.862,07	118.021.391,33	225.470,74
GIUSTIZIA	131.917,91	7.944.522,47	7.743.033,77	201.488,70
AFFARI ESTERI E DELLA COOPERAZIONE INTERNAZIONALE	26.641,65	2.687.436,85	2.288.881,77	398.555,08
ISTRUZIONE, UNIVERSITA' E RICERCA	2.484.280,17	55.643.038,02	55.018.309,40	624.728,62
INTERNO	923.982,39	22.916.958,61	21.375.413,02	1.541.545,59
AMBIENTE E TUTELA DEL TERRITORIO E DEL MARE	488.715,31	894.046,86	764.413,87	129.632,99
INFRASTRUTTURE E TRASPORTI	7.387.144,37	14.437.655,39	13.807.533,71	630.121,69
DIFESA	2.324.172,49	21.617.757,12	19.981.612,54	1.636.144,59
POLITICHE AGRICOLE ALIMENTARI E FORESTALI	343.447,80	1.329.323,35	1.229.947,84	99.375,51
BENI E ATTIVITA' CULTURALI E TURISMO	418.324,31	2.154.521,09	2.084.672,57	69.848,52
SALUTE	19.920,17	1.416.878,68	1.234.393,25	182.485,43
IN COMPLESSO	41.387.256,50	607.874.846,87	605.827.517,77	2.047.329,10
PREVISIONI INIZIALI DI COMPETENZA	39.957.444,78	605.827.517,77	605.827.517,77	
VARIAZIONI APPORTATE A TUTTO OTTOBRE 2016	1.429.811,72	2.047.329,10		



PREVISIONI AGGIORNATE DI COMPETENZA PER DIVISIONI / MINISTERO

(MIGLIAIA DI EURO)


MINISTRI	SERVIZI GENERALI DELLE PUBBLICHE AMMINISTRAZIONI	DIFESA	ORDINE PUBBLICO E SICUREZZA	AFFARI ECONOMICI	PROTEZIONE DELL'AMBIENTE	ABITAZIONI E ASSETTO TERRITORIALE	SANITA'	ATTIVITA' RICREATIVE CULTURALI DI CULTO	ISTRUZIONE	PROTEZIONE SOCIALE
ECONOMIA E FINANZE	284.854.756	63.444	2.171.258	4.687.735	150.000	735.496	6.676.582	3.338.454	0	28.480.123
SVILUPPO ECONOMICO	0			513.162	51.844		0	66.812		
LAVORO E POLITICHE SOCIALI				22.148.334						96.078.000
GIUSTIZIA			7.812.134							470
AFFARI ESTERI E DELLA COOPERAZIONE INTERNAZIONALE	2.660.795			0						
ISTRUZIONE, UNIVERSITA' E RICERCA	58.501			5					53.100.252	
INTERNO	10.551.226	3.675	9.609.345	247.500	436	0	89.000	5.506	247.500	1.238.789
AMBIENTE E TUTELA DEL TERRITORIO E DEL MARE					401.142	4.189				
INFRASTRUTTURE E TRASPORTI	135.807		676.763	5.948.053	346	229.813				59.730
DIFESA	9.087	16.006.679	3.195.413	4.090	796	24.461				53.060
POLITICHE AGRICOLE ALIMENTARI E FORESTALI	0		318.484	459.127	208.056					209
BENI E ATTIVITA' CULTURALI E TURISMO				45.962	168			1.690.066		0
SALUTE	20.051		11.129				925.799			439.980
IN COMPLESSO	298.290.222	16.073.798	23.794.526	34.033.967	812.787	993.959	7.691.380	5.098.839	53.347.752	126.350.360
PREVISIONI INIZIALI DI COMPETENZA	301.086.739	15.594.514	22.876.303	33.695.105	791.322	993.281	6.637.404	5.095.044	52.860.934	126.239.427
VARIAZIONI APPORTATE A TUTTO OTTOBRE 2016	-2.796.517	479.284	918.223	338.863	21.465	677	1.053.977	3.795	486.818	110.933



PREVISIONI AGGIORNATE DI COMPETENZA PER DIVISIONI / MINISTERO

(MIGLIAIA DI EURO)


MINISTERI	SERVIZI GENERALI DELLE PUBBLICHE AMMINISTRAZIONI	DIFESA	ORDINE PUBBLICO E SICUREZZA	AFFARI ECONOMICI	PROTEZIONE DELL'AMBIENTE	ABITAZIONI E ASSETTO TERRITORIALE	SANITA'	ATTIVITA' RICREATIVE, CULTURALI E DI CULTO	ISTRUZIONE	PROTEZIONE SOCIALE	TOTALE TITOLO 2
ECONOMIA E FINANZE	5.784.691	283.384	71.772	12.131.443	7.569	1.961.336	852.592	449.854		301.590	21.844.250
SVILUPPO ECONOMICO	0			4.942.885	31.045	0	0	2			4.973.931
LAVORO E POLITICHE SOCIALI				10.497						10.031	20.528
GIUSTIZIA	0		131.918								131.918
AFFARI ESTERI E DELLA COOPERAZIONE INTERNAZIONALE	26.642			0							26.642
ISTRUZIONE, UNIVERSITA' E RICERCA	2.193.338			2.815					288.127		2.481.265
INTERNO	385.813	1.758	304.244	23.314	5.000	38.280		17	103.000	62.557	923.982
AMBIENTE E TUTELA DEL TERRITORIO E DEL MARE	132.976				456.094	32.621					488.715
INFRASTRUTTURE E TRASPORTI	96.828	2.198.999	136.698	5.550.095		1.587.375		0			7.387.144
DIFESA			28.346								2.324.172
POLITICHE AGRICOLE ALIMENTARI E FORESTALI			2.431	338.256	2.761						343.448
BENI E ATTIVITA' CULTURALI E TURISMO	0			185	2.105			4.16.034			4.18.324
SALUTE							19.907				19.920
IN COMPLESSO	8.620.287	2.484.140	675.422	22.979.489	504.595	3.619.612	872.499	865.907	391.127	374.178	41.387.256
PREVISIONI INIZIALI DI COMPETENZA	9.665.934	2.449.589	566.966	21.150.396	366.699	3.385.187	853.004	779.239	385.097	365.333	39.957.445
VARIAZIONI APPORTATE A TUTTO OTTOBRE 2016	-1.045.647	34.551	108.457	1.829.093	137.896	234.425	19.495	86.666	6.030	18.844	1.429.812



PREVISIONI AGGIORNATE DI COMPETENZA PER DIVISIONI / MINISTERO


(MIGLIAIA DI EURO)

MINISTERI	SERVIZI GENERALI DELLE PUBBLICHE AMMINISTRAZIONI	ORDINE PUBBLICO E SICUREZZA	AFFARI ECONOMICI	PROTEZIONE DELL'AMBIENTE	ABITAZIONI E ASSETTO TERRITORIALE	SANITA'	ISTRUZIONE	TOTALE TITOLO 3
ECONOMIA E FINANZE	217.639.247				599.292			218.238.539
SVILUPPO ECONOMICO			259.552			0		259.552
ISTRUZIONE, UNIVERSITA' E RICERCA							27.742	27.742
INTERNO	14.788	29.227						44.014
AMBIENTE E TUTELA DEL TERRITORIO E DEL MARE				4.198	6.294			10.492
POLITICHE AGRICOLE ALIMENTARI E FORESTALI	0							0
BENI E ATTIVITA' CULTURALI E TURISMO	43.694							43.694
IN COMPLESSO	217.697.729	29.227	259.552	4.198	605.586	0	27.742	218.624.034
PREVISIONI INIZIALI DI COMPETENZA	217.558.929	29.227	259.552	4.198	605.586	0	27.742	218.485.234
VARIAZIONI APPORTATE A TUTTO OTTOBRE 2016	138.800	0	0	0	0	0	0	138.800



PREVISIONI AGGIORNATE DI COMPETENZA PER DIVISIONI / MINISTERO
(MIGLIAIA DI EURO)


MINISTERI	SERVIZI GENERALI DELLE PUBBLICHE AMMINISTRAZIONI	DIFESA	ORDINE PUBBLICO E SICUREZZA	AFFARI ECONOMICI	PROTEZIONE DELL'AMBIENTE	ABITAZIONI E ASSETTO TERRITORIALE	SANITA'	ATTIVITA' RICREATIVE, CULTURALI E DI CULTO	ISTRUZIONE	PROTEZIONE SOCIALE
ECONOMIA E FINANZE	508.278.694	346.828	2.243.030	16.799.177	157.589	3.296.125	7.529.174	3.786.309	0	28.781.712
SVILUPPO ECONOMICO	0			5.715.598	82.889	0	0	66.813		
LAVORO E POLITICHE SOCIALI				22.156.831						96.088.032
GIUSTIZIA	0		7.944.052							470
AFFARI ESTERI E DELLA COOPERAZIONE INTERNAZIONALE	2.687.437			0						
ISTRUZIONE, UNIVERSITA' E RICERCA	2.251.839			2.820					53.416.121	
INTERNO	10.951.827	5.433	9.942.815	270.814	5.436	38.280	89.000	5.524	350.500	1.301.346
AMBIENTE E TUTELA DEL TERRITORIO E DEL MARE					861.435	43.104				
INFRASTRUTTURE E TRASPORTI	268.783		813.461	11.478.148	346	1.817.188		0		59.730
DIFESA	105.914	18.205.677	3.223.760	4.090	796	24.461				53.060
POLITICHE AGRICOLE ALIMENTARI E FORESTALI	0		320.915	797.383	210.817					209
BENI E ATTIVITA' CULTURALI E TURISMO	43.694			46.147	2.273			2.106.101		0
SALUTE	20.051		11.143				945.705			439.980
IN COMPLESSO	524.608.239	18.557.937	24.499.175	57.273.008	1.321.580	5.219.157	8.563.879	5.964.746	53.766.621	126.724.538
PREVISIONI INIZIALI DI COMPETENZA	528.311.602	18.044.103	23.472.496	55.105.053	1.162.219	4.984.055	7.490.408	5.874.283	53.273.773	126.594.761
VARIAZIONI APPORTATE A TUTTO OTTOBRE 2016	-3.703.363	513.834	1.026.679	2.167.956	159.361	235.102	1.073.471	90.463	492.848	129.777



PREVISIONI AGGIORNATE DI COMPETENZA PER DIVISIONI / MINISTERO

(MIGLIAIA DI EURO)


MINISTERI	TOTALE SPESE
ECONOMIA E FINANZE	571.218.637
SVILUPPO ECONOMICO	5.865.301
LAVORO E POLITICHE SOCIALI	118.246.862
GIUSTIZIA	7.944.522
AFFARI ESTERI E DELLA COOPERAZIONE INTERNAZIONALE	2.687.437
ISTRUZIONE, UNIVERSITA' E RICERCA	55.670.780
INTERNO	22.960.973
AMBIENTE E TUTELA DEL TERRITORIO E DEL MARE	904.539
INFRASTRUTTURE E TRASPORTI	14.437.655
DIFESA	21.617.757
POLITICHE AGRICOLE ALIMENTARI E FORESTALI	1.329.323
BENI E ATTIVITA' CULTURALI E TURISMO	2.198.216
SALUTE	1.416.879
IN COMPLESSO	826.498.881
PREVISIONI INIZIALI DI COMPETENZA	824.312.752
VARIAZIONI APPORTATE A TUTTO OTTOBRE 2016	2.186.129



RIEPILOGO DELLE ENTRATE E DELLE SPESE

(COMPETENZA)

ENTRATE	PREVISIONI INIZIALI DI COMPETENZA 1	VARIAZIONI A TUTTO IL MESE DI OTTOBRE 2016 2	PREVISIONI AGGIORNATE DI COMPETENZA 3 = (1+2)	ACCERTAMENTI 4
TITOLO I - ENTRATE TRIBUTARIE	491.749.810.000,00	-4.146.668.073,00	487.603.141.927,00	374.600.279.484,25
TITOLO II - ENTRATE EXTRA-TRIBUTARIE	72.492.856.537,00	3.769.159.867,44	76.262.016.404,44	53.609.608.468,16
ENTRATE CORRENTI (A)	564.242.666.537,00	-377.508.205,56	563.865.158.331,44	428.209.887.952,41
TITOLO III - ALIENAZIONE ED AMMORTAMENTO DI BENI PATRIMONIALI E RISCOSSIONE DI CREDITI	3.173.934.223,00	1.918.826.089,00	5.092.760.312,00	3.463.220.100,31
ENTRATE FINALI (B)	567.416.600.760,00	1.541.317.883,44	568.957.918.643,44	431.673.108.052,72
DI CUI: OPERAZIONI FINANZIARIE (-)	1.364.434.223,00	1.012.362.231,00	2.376.796.454,00	2.166.400.207,01
ENTRATE FINALI NETTE (C)	566.052.166.537,00	528.955.652,44	566.581.122.189,44	429.506.707.845,71
TITOLO IV - ACCENSIONE DI PRESTITI	256.896.150.793,00	1.200.000.000,00	258.096.150.793,00	233.400.586.203,06
ENTRATE COMPLESSIVE	824.312.751.553,00	2.741.317.883,44	827.054.069.436,44	665.073.694.255,78



RIEPILOGO DELLE ENTRATE E DELLE SPESE

(COMPETENZA)

SPESE	PREVISIONI INIZIALI DI COMPETENZA 1	VARIAZIONI A TUTTO IL MESE DI OTTOBRE 2016 2	PREVISIONI AGGIORNATE DI COMPETENZA 3 = (1+2)	IMPEGNI 4
TITOLO I - SPESE CORRENTI	(D)			
	565.870.072.994,00	617.517.378,57	566.487.590.372,57	342.109.406.094,25
TITOLO II - SPESE IN CONTO CAPITALE		1.429.811.720,43	41.387.256.495,43	21.616.196.844,52
	39.957.444.775,00			
SPESE FINALI (E)	605.827.517.769,00	2.047.329.099,00	607.874.846.868,00	363.725.602.938,77
DI CUI: OPERAZIONI FINANZIARIE (-)	1.256.577.000,00	875.354.157,00	2.131.931.157,00	1.611.846.889,11
SPESE FINALI NETTE (F)	604.570.940.769,00	1.171.974.942,00	605.742.915.711,00	362.113.756.049,66
TITOLO III - RIMBORSO PASSIVITA' FINANZIARIE	218.485.233.784,00	138.800.131,00	218.624.033.915,00	68.696.910.167,30
SPESE COMPLESSIVE (G)	824.312.751.553,00	2.186.129.230,00	826.498.880.783,00	432.422.513.106,07


RISULTATI DIFFERENZIALI	PREVISIONI INIZIALI DI COMPETENZA 1	VARIAZIONI A TUTTO IL MESE DI OTTOBRE 2016 2	PREVISIONI AGGIORNATE DI COMPETENZA 3 = (1+2)	IMPEGNI 4
RISPARMIO PUBBLICO (A-D)	-1.627.406.457,00	-995.025.584,13	-2.622.432.041,13	86.100.481.858,16
SALDO NETTO DA FINANZIARE (B-E)	-38.410.917.009,00	-506.011.215,56	-38.916.928.224,56	67.947.505.113,95
INDEBITAMENTO NETTO (C-F)	-38.518.774.232,00	-643.019.289,56	-39.161.793.521,56	67.392.951.796,05
RICORSO AL MERCATO (B-G)	-256.896.150.793,00	-644.811.346,56	-257.540.962.139,56	-749.405.053,35



RIEPILOGO DELLE ENTRATE

(CASSA)

ENTRATE	PREVISIONI INIZIALI DI CASSA 1	VARIAZIONI A TUTTO IL MESE DI OTTOBRE 2016 2	PREVISIONI AGGIORNATE DI CASSA 3 = (1+2)
TITOLO I - ENTRATE TRIBUTARIE	461.191.810.000,00	-4.085.668.073,00	457.106.141.927,00
CATEGORIA I - IMPOSTE SUL PATRIMONIO E SUL REDDITO	252.355.410.000,00	-2.242.190.000,00	250.113.220.000,00
Entrate derivanti dall'attività ordinaria di gestione	245.157.610.000,00	-3.293.190.000,00	241.864.420.000,00
Entrate derivanti dall'attività di accertamento e controllo	7.197.800.000,00	1.051.000.000,00	8.248.800.000,00
CATEGORIA II - TASSE ED IMPOSTE SUGLI AFFARI	149.176.400.000,00	-1.166.478.073,00	148.009.921.927,00
Entrate derivanti dall'attività ordinaria di gestione	146.517.400.000,00	-1.590.478.073,00	144.926.921.927,00
Entrate derivanti dall'attività di accertamento e controllo	2.659.000.000,00	424.000.000,00	3.083.000.000,00
CATEGORIA III - IMPOSTE SULLA PRODUZIONE, SUI CONSUMI E DOGANE	35.117.000.000,00	-1.164.000.000,00	33.953.000.000,00
Entrate derivanti dall'attività ordinaria di gestione	35.065.000.000,00	-1.175.000.000,00	33.890.000.000,00
Entrate derivanti dall'attività di accertamento e controllo	52.000.000,00	11.000.000,00	63.000.000,00
CATEGORIA IV - MONOPOLI	10.894.000.000,00	66.000.000,00	10.960.000.000,00
Entrate derivanti dall'attività ordinaria di gestione	10.893.000.000,00	67.000.000,00	10.960.000.000,00
Entrate derivanti dall'attività di accertamento e controllo	1.000.000,00	-1.000.000,00	0,00
CATEGORIA V - LOTTO, LOTTERIE ED ALTRE ATTIVITA' DI GIOCO	13.649.000.000,00	421.000.000,00	14.070.000.000,00
Entrate derivanti dall'attività ordinaria di gestione	13.563.000.000,00	474.000.000,00	14.037.000.000,00
Entrate derivanti dall'attività di accertamento e controllo	86.000.000,00	-53.000.000,00	33.000.000,00



RIEPILOGO DELLE ENTRATE

(CASSA)


ENTRATE	PREVISIONI INIZIALI DI CASSA 1	VARIAZIONI A TUTTO IL MESE DI OTTOBRE 2016 2	PREVISIONI AGGIORNATE DI CASSA 3 = (1+2)
TITOLO II - ENTRATE EXTRA-TRIBUTARIE	54.748.181.537,00	3.766.862.477,44	58.515.044.014,44
CATEGORIA VI - PROVENTI SPECIALI	783.941.822,00	230.655.613,00	1.014.597.435,00
CATEGORIA VII - PROVENTI DI SERVIZI PUBBLICI MINORI	23.201.912.943,00	3.032.952.753,00	26.234.865.696,00
CATEGORIA VIII - PROVENTI DEI BENI DELLO STATO	377.700.000,00	-15.000.000,00	362.700.000,00
CATEGORIA IX - PRODOTTI NETTI DI AZIENDE AUTONOME ED UTILI DI GESTIONI	1.313.000.000,00	306.094.149,00	1.619.094.149,00
CATEGORIA X - INTERESSI SU ANTICIPAZIONI E CREDITI VARI DEL TESORO	2.378.250.000,00	-238.093.144,00	2.140.156.856,00
CATEGORIA XI - RICUPERI, RIMBORSI E CONTRIBUTI	23.787.984.075,00	551.098.655,44	24.339.082.730,44
CATEGORIA XII - PARTITE CHE SI COMPENSANO NELLA SPESA	2.905.392.697,00	-100.845.549,00	2.804.547.148,00
TITOLO III - ALIENAZIONE ED AMMORTAMENTO DI BENI PATRIMONIALI E RISCOSSIONE DI CREDITI	3.173.934.223,00	1.918.826.089,00	5.092.760.312,00
CATEGORIA XIII - VENDITA DI BENI ED AFFRANCAZIONE DI CANONI	833.500.000,00	892.058.851,00	1.725.558.851,00
CATEGORIA XIV - AMMORTAMENTO DI BENI PATRIMONIALI	976.000.000,00	14.405.007,00	990.405.007,00
CATEGORIA XV - RIMBORSO DI ANTICIPAZIONI E DI CREDITI VARI DEL TESORO	1.364.434.223,00	1.012.362.231,00	2.376.796.454,00
TITOLO IV - ACCENSIONE DI PRESTITI	320.732.948.961,00	1.200.000.000,00	321.932.948.961,00
ACCENSIONE DI PRESTITI	320.732.948.961,00	1.200.000.000,00	321.932.948.961,00
TOTALE COMPLESSIVO	839.846.874.721,00	2.800.020.493,44	842.646.895.214,44



RIEPILOGO DELLA SPESA PER MINISTERO / MACROAGGREGATO

(COMPETENZA)


SPESA	PREVISIONI INIZIALI DI COMPETENZA 1	VARIAZIONI A TUTTO IL MESE DI OTTOBRE 2016 2	PREVISIONI AGGIORNATE DI COMPETENZA 3=(1+2)	IMPEGNATO A TUTTO IL MESE DI OTTOBRE 2016 4
TITOLO I - SPESE CORRENTI	565.870.072.994,00	617.517.378,57	566.487.590.372,57	342.109.406.094,25
ECONOMIA E FINANZE	335.238.060.504,00	-4.102.213.232,00	331.135.847.272,00	189.957.613.140,52
FUNZIONAMENTO	22.052.156.356,00	1.995.015.399,00	24.047.171.755,00	3.964.923.701,83
INTERVENTI	205.250.720.509,00	-584.973.691,00	204.665.746.818,00	134.132.510.355,96
ONERI COMUNI DI PARTE CORRENTE	23.116.501.475,00	-784.827.644,00	22.331.673.831,00	12.320.724.918,23
ONERI DEL DEBITO PUBBLICO	84.818.682.164,00	-4.727.427.296,00	80.091.254.868,00	39.539.454.164,50
SVILUPPO ECONOMICO	597.063.556,00	34.763.962,57	631.817.518,57	327.867.419,04
FUNZIONAMENTO	176.973.873,00	22.446.481,68	199.420.354,68	124.193.189,27
INTERVENTI	336.203.982,00	25.809.542,00	362.013.524,00	152.644.206,89
ONERI COMUNI DI PARTE CORRENTE	33.516.814,00	-13.492.061,11	20.024.752,89	671.137,00
ONERI DEL DEBITO PUBBLICO	50.358.887,00	0,00	50.358.887,00	50.358.885,88
LAVORO E POLITICHE SOCIALI	118.011.846.955,00	214.486.761,00	118.226.333.716,00	76.798.634.477,78
FUNZIONAMENTO	439.141.043,00	7.298.783,31	446.439.826,31	266.905.925,56
INTERVENTI	117.244.532.810,00	207.147.778,00	117.451.680.588,00	76.531.728.154,34
ONERI COMUNI DI PARTE CORRENTE	328.173.102,00	40.199,69	328.213.301,69	397,88
GIUSTIZIA	7.630.841.711,00	181.762.846,00	7.812.604.557,00	5.428.221.929,18
FUNZIONAMENTO	6.541.553.664,00	226.642.882,00	6.768.196.546,00	4.690.047.216,27
INTERVENTI	930.391.688,00	-1.207.607,00	929.184.081,00	737.969.379,91
ONERI COMUNI DI PARTE CORRENTE	158.896.359,00	-43.672.429,00	115.223.930,00	205.333,00
AFFARI ESTERI E DELLA COOPERAZIONE INTERNAZIONALE	2.263.594.593,00	397.200.606,00	2.660.795.199,00	1.867.667.605,72
FUNZIONAMENTO	849.487.421,00	63.324.773,44	912.812.194,44	643.659.269,49
INTERVENTI	1.402.699.228,00	309.657.666,00	1.712.356.894,00	1.223.893.713,50
ONERI COMUNI DI PARTE CORRENTE	11.407.944,00	24.218.166,56	35.626.110,56	114.622,73



RIEPILOGO DELLA SPESA PER MINISTERO / MACROAGGREGATO

(CASSA)


SPESA	PREVISIONI INIZIALI DI CASSA 1	VARIAZIONI A TUTTO IL MESE DI OTTOBRE 2016 2	PREVISIONI AGGIORNATE DI CASSA 3=(1+2)
TITOLO I - SPESE CORRENTI	579.363.951.913,00	1.742.458.260,28	581.106.410.173,28
ECONOMIA E FINANZE	346.505.211.066,00	-6.079.463.009,71	340.425.748.056,29
FUNZIONAMENTO	22.058.087.576,00	2.095.171.019,36	24.153.258.595,36
INTERVENTI	207.675.785.273,00	790.931.544,22	208.466.716.817,22
ONERI COMUNI DI PARTE CORRENTE	31.952.656.053,00	-4.376.401.164,00	27.576.254.889,00
ONERI DEL DEBITO PUBBLICO	84.818.682.164,00	-4.589.164.409,29	80.229.517.754,71
SVILUPPO ECONOMICO	600.059.556,00	501.476.817,37	1.101.536.373,37
FUNZIONAMENTO	179.973.873,00	48.748.181,48	228.722.054,48
INTERVENTI	336.209.982,00	465.262.723,00	801.472.705,00
ONERI COMUNI DI PARTE CORRENTE	33.516.814,00	-12.534.087,11	20.982.726,89
ONERI DEL DEBITO PUBBLICO	50.358.887,00	0,00	50.358.887,00
LAVORO E POLITICHE SOCIALI	119.040.418.911,00	1.346.559.124,61	120.386.978.035,61
FUNZIONAMENTO	442.298.682,00	14.092.566,64	456.391.248,64
INTERVENTI	118.269.947.127,00	1.332.422.958,28	119.602.370.085,28
ONERI COMUNI DI PARTE CORRENTE	328.173.102,00	43.599,69	328.216.701,69
GIUSTIZIA	7.684.102.306,00	427.668.837,00	8.111.771.143,00
FUNZIONAMENTO	6.569.514.259,00	341.175.553,00	6.910.689.812,00
INTERVENTI	955.691.688,00	130.165.713,00	1.085.857.401,00
ONERI COMUNI DI PARTE CORRENTE	158.896.359,00	-43.672.429,00	115.223.930,00
AFFARI ESTERI E DELLA COOPERAZIONE INTERNAZIONALE	2.263.594.593,00	519.177.054,93	2.782.771.647,93
FUNZIONAMENTO	849.487.421,00	70.478.902,41	919.966.323,41
INTERVENTI	1.402.699.228,00	424.879.985,96	1.827.579.213,96
ONERI COMUNI DI PARTE CORRENTE	11.407.944,00	23.818.166,56	35.226.110,56



RIEPILOGO DELLA SPESA PER MINISTERO / MACROAGGREGATO

(CASSA)


SPESA	PREVISIONI INIZIALI DI CASSA 1	VARIAZIONI A TUTTO IL MESE DI OTTOBRE 2016 2	PREVISIONI AGGIORNATE DI CASSA 3=(1+2)
ISTRUZIONE, UNIVERSITA' E RICERCA	53.044.517.047,00	1.087.997.961,00	54.132.515.008,00
FUNZIONAMENTO	44.699.327.790,00	1.168.051.826,16	45.867.379.616,16
INTERVENTI	8.121.429.724,00	119.841.660,84	8.241.271.384,84
ONERI COMUNI DI PARTE CORRENTE	215.914.540,00	-200.025.220,00	15.889.320,00
ONERI DEL DEBITO PUBBLICO	7.844.993,00	129.694,00	7.974.687,00
INTERNO	20.760.480.409,00	1.602.048.717,16	22.362.529.126,16
FUNZIONAMENTO	9.848.068.520,00	577.577.728,99	10.425.646.248,99
INTERVENTI	10.747.793.211,00	1.047.475.969,17	11.795.269.180,17
ONERI COMUNI DI PARTE CORRENTE	164.618.678,00	-23.004.981,00	141.613.697,00
AMBIENTE E TUTELA DEL TERRITORIO E DEL MARE	393.227.214,00	13.860.372,32	407.087.586,32
FUNZIONAMENTO	86.299.441,00	17.097.494,20	103.396.935,20
INTERVENTI	297.178.324,00	-2.048.072,76	295.130.251,24
ONERI COMUNI DI PARTE CORRENTE	7.091.206,00	-1.189.049,12	5.902.156,88
ONERI DEL DEBITO PUBBLICO	2.658.243,00	0,00	2.658.243,00
INFRASTRUTTURE E TRASPORTI	6.879.717.410,00	122.695.979,98	7.002.413.389,98
FUNZIONAMENTO	1.087.966.833,00	178.479.082,34	1.266.445.915,34
INTERVENTI	5.737.161.342,00	-16.838.162,36	5.720.323.179,64
ONERI COMUNI DI PARTE CORRENTE	54.589.235,00	-38.944.940,00	15.644.295,00
DIFESA	17.851.481.157,00	1.712.953.311,00	19.564.434.468,00
FUNZIONAMENTO	16.798.286.027,00	1.406.401.339,51	18.204.687.366,51
INTERVENTI	208.875.015,00	28.507.671,00	237.382.686,00
ONERI COMUNI DI PARTE CORRENTE	844.320.115,00	278.044.300,49	1.122.364.415,49



RIEPILOGO DELLA SPESA PER MINISTERO / MACROAGGREGATO

(CASSA)

SPESA	PREVISIONI INIZIALI DI CASSA 1	VARIAZIONI A TUTTO IL MESE DI OTTOBRE 2016 2	PREVISIONI AGGIORNATE DI CASSA 3=(1+2)
POLITICHE AGRICOLE ALIMENTARI E FORESTALI	961.451.017,00	78.024.790,81	1.039.475.807,81
FUNZIONAMENTO	598.777.077,00	39.577.824,49	638.354.901,49
INTERVENTI	351.041.340,00	40.479.698,32	391.521.038,32
ONERI COMUNI DI PARTE CORRENTE	11.632.600,00	-2.032.732,00	9.599.868,00
BENI E ATTIVITA' CULTURALI E TURISMO	1.787.611.569,00	72.806.472,81	1.860.418.041,81
FUNZIONAMENTO	804.276.119,00	92.379.558,98	896.655.677,98
INTERVENTI	819.220.101,00	27.232.013,83	846.452.114,83
ONERI COMUNI DI PARTE CORRENTE	164.115.349,00	-46.805.100,00	117.310.249,00
SALUTE	1.592.079.658,00	336.651.831,00	1.928.731.489,00
FUNZIONAMENTO	188.365.683,00	52.336.424,37	240.702.107,37
INTERVENTI	1.396.810.773,00	269.342.465,63	1.666.153.238,63
ONERI COMUNI DI PARTE CORRENTE	6.903.202,00	14.972.941,00	21.876.143,00
TITOLO II - SPESE IN CONTO CAPITALE	41.997.689.024,00	8.161.712.533,72	50.159.401.557,72
ECONOMIA E FINANZE	23.195.127.375,00	5.313.612.871,71	28.508.740.246,71
ALTRE SPESE IN C/CAPITALE	3.735.419.584,00	1.427.265.134,00	5.162.684.718,00
INVESTIMENTI	15.619.884.186,00	5.189.003.150,80	20.808.887.336,80
ONERI COMUNI DI CONTO CAPITALE	3.839.823.605,00	-1.302.655.413,09	2.537.168.191,91
SVILUPPO ECONOMICO	4.060.221.755,00	1.174.335.050,63	5.234.556.805,63
INVESTIMENTI	4.040.602.395,00	1.176.220.985,63	5.216.823.380,63
ONERI COMUNI DI CONTO CAPITALE	19.619.360,00	-1.885.935,00	17.733.425,00



RIEPILOGO DELLA SPESA PER MINISTERO / MACROAGGREGATO

(CASSA)

SPESA	PREVISIONI INIZIALI DI CASSA 1	VARIAZIONI A TUTTO IL MESE DI OTTOBRE 2016 2	PREVISIONI AGGIORNATE DI CASSA 3=(1+2)
LAVORO E POLITICHE SOCIALI	9.544.374,00	12.298.390,39	21.842.764,39
INVESTIMENTI	9.544.374,00	12.298.390,39	21.842.764,39
ONERI COMUNI DI CONTO CAPITALE	0,00	0,00	0,00
GIUSTIZIA	125.192.055,00	99.883.356,00	225.075.411,00
INVESTIMENTI	124.792.055,00	99.883.356,00	224.675.411,00
ONERI COMUNI DI CONTO CAPITALE	400.000,00	0,00	400.000,00
AFFARI ESTERI E DELLA COOPERAZIONE INTERNAZIONALE	25.287.177,00	-100.524,93	25.186.652,07
INVESTIMENTI	25.287.177,00	-100.524,93	25.186.652,07
ISTRUZIONE, UNIVERSITA' E RICERCA	2.688.282.594,00	368.381.866,00	3.056.664.460,00
INVESTIMENTI	2.632.282.594,00	374.381.866,00	3.006.664.460,00
ONERI COMUNI DI CONTO CAPITALE	56.000.000,00	-6.000.000,00	50.000.000,00
INTERNO	806.808.783,00	198.985.254,84	1.005.794.037,84
ALTRE SPESE IN C/CAPITALE	200.000.000,00	81.150.882,00	281.150.882,00
INVESTIMENTI	606.808.783,00	116.872.977,84	723.681.760,84
ONERI COMUNI DI CONTO CAPITALE	0,00	961.395,00	961.395,00
AMBIENTE E TUTELA DEL TERRITORIO E DEL MARE	371.186.659,00	190.070.151,68	561.256.810,68
INVESTIMENTI	371.186.659,00	143.985.438,68	515.172.097,68
ONERI COMUNI DI CONTO CAPITALE	0,00	46.084.713,00	46.084.713,00
INFRASTRUTTURE E TRASPORTI	7.571.977.057,00	590.866.940,02	8.162.843.997,02
INVESTIMENTI	6.171.563.693,00	545.922.429,44	6.717.486.122,44
ONERI COMUNI DI CONTO CAPITALE	1.400.413.364,00	44.944.510,58	1.445.357.874,58
DIFESA	2.284.236.695,00	88.551.358,00	2.372.788.053,00
INVESTIMENTI	2.276.336.695,00	96.451.358,00	2.372.788.053,00
ONERI COMUNI DI CONTO CAPITALE	7.900.000,00	-7.900.000,00	0,00



RIEPILOGO DELLA SPESA PER MINISTERO / MACROAGGREGATO

(CASSA)


SPESA	PREVISIONI INIZIALI DI CASSA 1	VARIAZIONI A TUTTO IL MESE DI OTTOBRE 2016 2	PREVISIONI AGGIORNATE DI CASSA 3=(1+2)
POLITICHE AGRICOLE ALIMENTARI E FORESTALI	345.453.728,00	98.895.407,19	444.349.135,19
INVESTIMENTI	343.193.728,00	81.322.642,73	424.516.370,73
ONERI COMUNI DI CONTO CAPITALE	2.260.000,00	17.572.764,46	19.832.764,46
BENI E ATTIVITA' CULTURALI E TURISMO	513.945.505,00	5.543.929,19	519.489.434,19
INVESTIMENTI	509.344.079,00	6.302.866,19	515.646.945,19
ONERI COMUNI DI CONTO CAPITALE	4.601.426,00	-758.937,00	3.842.489,00
SALUTE	425.267,00	20.388.483,00	20.813.750,00
INVESTIMENTI	425.267,00	19.768.341,00	20.193.608,00
ONERI COMUNI DI CONTO CAPITALE	0,00	620.142,00	620.142,00
TOTALE TITOLO 1 E 2	621.361.640.937,00	9.904.170.794,00	631.265.811.731,00
TITOLO III - RIMBORSO PASSIVITA' FINANZIARIE	218.485.233.784,00	3.240.684.995,00	221.725.918.779,00
ECONOMIA E FINANZE	218.099.739.517,00	3.233.814.370,00	221.333.553.887,00
RIMBORSO DEL DEBITO PUBBLICO	218.099.739.517,00	3.233.814.370,00	221.333.553.887,00
SVILUPPO ECONOMICO	259.551.779,00	0,00	259.551.779,00
RIMBORSO DEL DEBITO PUBBLICO	259.551.779,00	0,00	259.551.779,00
ISTRUZIONE, UNIVERSITA' E RICERCA	27.741.544,00	-129.694,00	27.611.850,00
RIMBORSO DEL DEBITO PUBBLICO	27.741.544,00	-129.694,00	27.611.850,00
INTERNO	44.014.432,00	7.000.000,00	51.014.432,00
RIMBORSO DEL DEBITO PUBBLICO	44.014.432,00	7.000.000,00	51.014.432,00
AMBIENTE E TUTELA DEL TERRITORIO E DEL MARE	10.492.357,00	0,00	10.492.357,00
RIMBORSO DEL DEBITO PUBBLICO	10.492.357,00	0,00	10.492.357,00
POLITICHE AGRICOLE ALIMENTARI E FORESTALI	0,00	0,00	0,00
RIMBORSO DEL DEBITO PUBBLICO	0,00	0,00	0,00



RIEPILOGO DELLA SPESA PER MINISTERO / MACROAGGREGATO

(CASSA)


SPESE	PREVISIONI INIZIALI DI CASSA 1	VARIAZIONI A TUTTO IL MESE DI OTTOBRE 2016 2	PREVISIONI AGGIORNATE DI CASSA 3=(1+2)
BENI E ATTIVITA' CULTURALI E TURISMO	43.694.155,00	319,00	43.694.474,00
RIMBORSO DEL DEBITO PUBBLICO	43.694.155,00	319,00	43.694.474,00
TOTALE COMPLESSIVO	839.846.874.721,00	13.144.855.789,00	852.991.730.510,00



RIEPILOGO DELLA SPESA PER TITOLO / MACROAGGREGATO

(CASSA)

SPESA	PREVISIONI INIZIALI DI CASSA 1	VARIAZIONI A TUTTO IL MESE DI OTTOBRE 2016 2	PREVISIONI AGGIORNATE DI CASSA 3=(1+2)
TITOLO I - SPESE CORRENTI	579.363.951.913,00	1.742.458.260,28	581.106.410.173,28
FUNZIONAMENTO	104.210.729.301,00	6.101.567.501,93	110.312.296.802,93
INTERVENTI	356.319.843.128,00	4.657.656.168,13	360.977.499.296,13
ONERI COMUNI DI PARTE CORRENTE	33.953.835.197,00	-4.427.730.694,49	29.526.104.502,51
ONERI DEL DEBITO PUBBLICO	84.879.544.287,00	-4.589.034.715,29	80.290.509.571,71
TITOLO II - SPESE IN CONTO CAPITALE	41.997.689.024,00	8.161.712.533,72	50.159.401.557,72
ALTRE SPESE IN C/CAPITALE	3.935.419.584,00	1.508.416.016,00	5.443.835.600,00
INVESTIMENTI	32.731.251.685,00	7.862.313.277,77	40.593.564.962,77
ONERI COMUNI DI CONTO CAPITALE	5.331.017.755,00	-1.209.016.760,05	4.122.000.994,95
TITOLO III - RIMBORSO PASSIVITA' FINANZIARIE	218.485.233.784,00	3.240.684.995,00	221.725.918.779,00
RIMBORSO DEL DEBITO PUBBLICO	218.485.233.784,00	3.240.684.995,00	221.725.918.779,00
TOTALE COMPLESSIVO	839.846.874.721,00	13.144.855.789,00	852.991.730.510,00



PREVISIONI AGGIORNATE DI CASSA PER CLASSIFICAZIONE ECONOMICA / MINISTERO

(MIGLIAIA DI EURO)

MINISTERI	REDDITI DA LAVORO DIPENDENTE	CONSUMI INTERMEDI	IMPOSTE PAGATE SULLA PRODUZIONE	TRASFERIMENTI CORRENTI AD AMMINISTRAZIONI PUBBLICHE	TRASFERIMENTI CORRENTI A FAMIGLIE E ISTITUZIONI SOCIALI PRIVATE	TRASFERIMENTI CORRENTI A IMPRESE	TRASFERIMENTI CORRENTI A ESTERO
ECONOMIA E FINANZE	16.567.468,53	6.101.343,22	310.252,67	119.446.349,98	11.531.189,57	6.461.475,30	56.653,54
SVILUPPO ECONOMICO	152.423,92	63.683,70	8.822,54	261.850,15	63.280,44	412.098,51	46.341,70
LAVORO E POLITICHE SOCIALI	317.685,15	77.306,35	18.864,13	118.774.351,07	840.786,60	447,87	0,00
GIUSTIZIA	5.423.110,29	1.710.410,74	341.486,81	160.277,02	181.438,16	9.325,58	0,00
AFFARI ESTERI E DELLA COOPERAZIONE INTERNAZIONALE	713.180,38	206.354,40	11.711,51	588.239,63	25.313,77	0,00	1.235.704,06
ISTRUZIONE, UNIVERSITA' E RICERCA	41.347.796,62	1.779.287,10	2.667.252,99	7.619.644,34	42.018,39	627.179,35	2.951,89
INTERNO	8.370.314,00	1.796.625,69	521.890,73	10.411.445,82	1.059.853,23	46.075,34	19.015,38
AMBIENTE E TUTELA DEL TERRITORIO E DEL MARE	68.247,21	133.998,02	4.168,71	175.448,17	0,00	3.021,08	8.234,07
INFRASTRUTTURE E TRASPORTI	874.958,34	297.833,75	53.149,56	5.158.013,27	0,00	522.544,16	1.248,70
DIFESA	16.150.677,81	1.382.108,10	979.532,91	47.655,71	57.105,14	0,00	155.287,79
POLITICHE AGRICOLE ALIMENTARI E FORESTALI	545.886,79	171.655,62	34.332,73	147.388,56	3.113,38	130.324,46	438,20
BENI E ATTIVITA' CULTURALI E TURISMO	672.349,84	194.216,17	42.331,89	401.303,87	357.369,00	75.302,99	0,00
SALUTE	156.642,92	115.436,07	7.405,40	628.566,09	992.138,64	0,00	20.092,34
IN COMPLESSO	91.360.741,79	14.030.258,96	5.001.202,57	263.820.533,67	15.153.606,32	8.287.794,64	1.545.967,66
PREVISIONI INIZIALI DI CASSA	89.069.689,57	11.656.673,76	4.768.207,47	257.680.090,80	14.363.317,23	6.610.922,43	1.393.946,91
VARIAZIONI APPORTATE A TUTTO OTTOBRE 2016	2.291.052,22	2.373.585,20	232.995,09	6.140.442,87	790.289,09	1.676.872,21	152.020,75




MINISTERI	RISORSE PROPRIE UNIONE EUROPEA	INTERESSI PASSIVI E REDDITI DA CAPITALE	POSTE CORRETTIVE E COMPENSATIVE	AMMORTAMENTI	ALTRE USCITE CORRENTI	TOTALE TITOLO 1
ECONOMIA E FINANZE	19.100.000,00	79.540.224,02	69.882.994,40	990.405,01	10.437.391,83	340.425.748,06
SVILUPPO ECONOMICO	0,00	50.380,29	22.819,38	0,00	19.835,75	1.101.536,37
LAVORO E POLITICHE SOCIALI	0,00	33,97	42.000,00	0,00	315.502,90	120.386.978,04
GIUSTIZIA	0,00	1.975,88	0,00	0,00	283.746,66	8.111.771,14
AFFARI ESTERI E DELLA COOPERAZIONE INTERNAZIONALE	0,00	58,63	0,00	0,00	2.209,27	2.782.771,65
ISTRUZIONE, UNIVERSITA' E RICERCA	0,00	8.328,91	0,00	0,00	38.055,42	54.132.515,01
INTERNO	0,00	27.768,19	48.241,95	0,00	61.298,80	22.362.529,13
AMBIENTE E TUTELA DEL TERRITORIO E DEL MARE	0,00	2.658,24	0,00	0,00	11.312,07	407.087,59
INFRASTRUTTURE E TRASPORTI	0,00	208,90	7.021,84	0,00	87.434,87	7.002.413,39
DIFESA	0,00	933,17	205.163,66	0,00	585.970,17	19.564.434,47
POLITICHE AGRICOLE ALIMENTARI E FORESTALI	0,00	12,36	0,00	0,00	6.323,71	1.039.475,81
BENI E ATTIVITA' CULTURALI E TURISMO	0,00	13.720,05	1,55	0,00	103.822,69	1.860.418,04
SALUTE	0,00	0,00	396,82	0,00	8.053,21	1.928.731,49
IN COMPLESSO	19.100.000,00	79.646.302,60	70.208.639,62	990.405,01	11.960.957,35	581.106.410,17
PREVISIONI INIZIALI DI CASSA	19.200.000,00	84.157.683,61	73.305.384,72	976.000,00	16.182.035,42	579.363.951,91
VARIAZIONI APPORTATE A TUTTO OTTOBRE 2016	-100.000,00	-4.511.381,02	-3.096.745,10	14.405,01	-4.221.078,07	1.742.458,26




PREVISIONI AGGIORNATE DI CASSA PER CLASSIFICAZIONE ECONOMICA / MINISTERO

(MIGLIAIA DI EURO)

MINISTERI	INVESTIMENTI FISSI LORDI E ACQUISTI DI TERRENI	CONTRIBUTI AGLI INVESTIMENTI	CONTRIBUTI AGLI INVESTIMENTI AD IMPRESE	CONTRIBUTI AGLI INVESTIMENTI A FAMIGLIE E ISTITUZIONI SOCIALI PRIVATE	CONTRIBUTI AGLI INVESTIMENTI A ESTERO	ALTRI TRASFERIMENTI IN CONTO CAPITALE	ACQUISIZIONI DI ATTIVITA' FINANZIARIE
ECONOMIA E FINANZE	479.721,56	11.212.097,76	6.789.666,52	135.129,19	541.355,14	4.742.178,01	4.608.592,06
SVILUPPO ECONOMICO	143.959,71	207.471,29	4.149.158,68	0,00	484,63	17.733,43	7.157.749,07
LAVORO E POLITICHE SOCIALI	6.398,91	4.856,80	587,06	0,00	0,00	0,00	10.000,00
GIUSTIZIA	224.675,41	0,00	0,00	0,00	0,00	400,00	0,00
AFFARI ESTERI E DELLA COOPERAZIONE INTERNAZIONALE	25.186,65	0,00	0,00	0,00	0,00	0,00	0,00
ISTRUZIONE, UNIVERSITA' E RICERCA	52.545,18	2.450.677,25	326.595,40	5.000,00	171.846,63	50.000,00	0,00
INTERNO	413.493,08	380.875,83	11,72	0,00	0,00	11.290,87	200.122,54
AMBIENTE E TUTELA DEL TERRITORIO E DEL MARE	100.641,58	380.423,57	0,00	0,00	34.106,95	46.084,71	0,00
INFRASTRUTTURE E TRASPORTI	925.760,04	3.730.790,99	1.878.487,31	8.184,97	2.499,54	1.617.121,14	0,00
DIFESA	2.323.705,50	0,00	0,00	14,62	48.453,54	0,00	614,39
POLITICHE AGRICOLE ALIMENTARI E FORESTALI	153.284,61	96.246,01	174.985,75	0,00	0,00	19.832,76	0,00
BENI E ATTIVITA' CULTURALI E TURISMO	253.788,86	96.517,01	144.386,91	20.954,16	0,00	3.842,49	0,00
SALUTE	1.292,09	18.854,58	0,00	0,00	0,00	667,08	0,00
IN COMPLESSO	5.104.453,18	18.578.811,09	13.463.879,35	169.282,95	798.746,43	6.509.150,50	5.535.078,06
PREVISIONI INIZIALI DI CASSA	4.267.841,53	16.576.478,96	10.275.425,36	158.196,32	488.512,05	7.669.657,81	2.561.577,00
VARIAZIONI APPORTATE A TUTTO OTTOBRE 2016	836.611,66	2.002.332,12	3.188.453,99	11.086,63	310.234,38	-1.160.507,31	2.973.501,06




MINISTERI	TOTALE TITOLO 2	TOTALE TITOLO 1 E 2	PREVISIONI INIZIALI	VARIAZIONI APPORTATE A TUTTO OTTOBRE 2016
ECONOMIA E FINANZE	28.508.740,25	368.934.488,30	369.700.338,44	-765.850,14
SVILUPPO ECONOMICO	5.234.556,81	6.336.093,18	4.660.281,31	1.675.811,87
LAVORO E POLITICHE SOCIALI	21.842,76	120.408.820,80	119.049.963,29	1.358.857,52
GIUSTIZIA	225.075,41	8.336.846,55	7.809.294,36	527.552,19
AFFARI ESTERI E DELLA COOPERAZIONE INTERNAZIONALE	25.186,65	2.807.958,30	2.288.881,77	519.076,53
ISTRUZIONE, UNIVERSITA' E RICERCA	3.056.664,46	57.189.179,47	55.732.799,64	1.456.379,83
INTERNO	1.005.794,04	23.368.323,16	21.567.289,19	1.801.033,97
AMBIENTE E TUTELA DEL TERRITORIO E DEL MARE	561.256,81	968.344,40	764.413,87	203.930,52
INFRASTRUTTURE E TRASPORTI	8.162.844,00	15.165.257,39	14.451.694,47	713.562,92
DIFESA	2.372.788,05	21.937.222,52	20.135.717,85	1.801.504,67
POLITICHE AGRICOLE ALIMENTARI E FORESTALI	444.349,14	1.483.824,94	1.306.904,75	176.920,20
BENI E ATTIVITA' CULTURALI E TURISMO	519.489,43	2.379.907,48	2.301.557,07	78.350,40
SALUTE	20.813,75	1.949.545,24	1.592.504,93	357.040,31
IN COMPLESSO	50.159.401,56	631.265.811,73	621.361.640,94	9.904.170,79
PREVISIONI INIZIALI DI CASSA	41.997.689,02	621.361.640,94	621.361.640,94	
VARIAZIONI APPORTATE A TUTTO OTTOBRE 2016	8.161.712,53	9.904.170,79		



PREVISIONI AGGIORNATE DI CASSA PER DIVISIONI / MINISTERO

(MIGLIAIA DI EURO)


MINISTERI	SERVIZI GENERALI DELLE PUBBLICHE AMMINISTRAZIONI	DIFESA	ORDINE PUBBLICO E SICUREZZA	AFFARI ECONOMICI	PROTEZIONE DELL'AMBIENTE	ABITAZIONI E ASSETTO TERRITORIALE	SANITA'	ATTIVITA' RICREATIVE, CULTURALI E DI CULTO	ISTRUZIONE	PROTEZIONE SOCIALE
ECONOMIA E FINANZE	291.855.298	63.444	2.204.629	5.215.959	300.000	735.496	7.676.582	3.349.170	14.385	29.010.785
SVILUPPO ECONOMICO	0			623.464	320.576		0	157.497		
LAVORO E POLITICHE SOCIALI				22.287.811						98.089.167
GIUSTIZIA			8.111.271							500
AFFARI ESTERI E DELLA COOPERAZIONE INTERNAZIONALE	2.782.772			0						
ISTRUZIONE, UNIVERSITA' E RICERCA	125.554			5					54.006.956	
INTERNO	10.544.988	3.714	9.771.267	256.046	436	39.880	89.000	5.533	247.500	1.404.166
AMBIENTE E TUTELA DEL TERRITORIO E DEL MARE					402.898	4.189				
INFRASTRUTTURE E TRASPORTI	136.855		694.461	5.880.020	346	231.003				59.730
DIFESA	9.087	16.213.385	3.258.149	4.931	1.362	24.461				55.060
POLITICHE AGRICOLE ALIMENTARI E FORESTALI	0		323.702	502.170	213.395					209
BENI E ATTIVITA' CULTURALI E TURISMO				64.952	249			1.795.218		0
SALUTE	20.051		12.031				1.105.845			790.805
IN COMPLESSO	305.474.604	16.280.544	24.375.508	34.845.358	1.239.280	1.035.029	8.871.427	5.307.417	54.268.841	129.408.422
PREVISIONI INIZIALI DI CASSA	311.307.068	15.689.063	22.986.675	33.853.891	792.427	993.100	7.640.091	5.178.675	53.248.117	127.674.845
VARIAZIONI APPORTATE A TUTTO OTTOBRE 2016	-5.832.464	591.481	1.388.833	991.467	446.853	41.929	1.231.336	128.742	1.020.724	1.733.577



PREVISIONI AGGIORNATE DI CASSA PER DIVISIONI / MINISTERO

(MIGLIAIA DI EURO)

MINISTERI	SERVIZI GENERALI DELLE PUBBLICHE AMMINISTRAZIONI	DIFESA	ORDINE PUBBLICO E SICUREZZA	AFFARI ECONOMICI	PROTEZIONE DELL'AMBIENTE	ABITAZIONI E ASSETTO TERRITORIALE	SANITA'	ATTIVITA' RICREATIVE, CULTURALI E DI CULTO	ISTRUZIONE	PROTEZIONE SOCIALE	TOTALE TITOLO 2
ECONOMIA E FINANZE	6.126.516	283.384	86.611	16.962.396	449.489	2.878.619	852.592	522.570		346.563	28.508.740
SVILUPPO ECONOMICO	0			5.200.510	34.045	0	0	2			5.234.557
LAVORO E POLITICHE SOCIALI				11.768						10.075	21.843
GIUSTIZIA	0		225.075								225.075
AFFARI ESTERI E DELLA COOPERAZIONE INTERNAZIONALE	25.187			0							25.187
ISTRUZIONE, UNIVERSITA' E RICERCA	2.534.615			2.815					519.234		3.056.664
INTERNO	399.788	1.758	325.851	31.907	5.000	70.495		18	105.000	67.978	1.005.794
AMBIENTE E TUTELA DEL TERRITORIO E DEL MARE					526.748	34.509					561.257
INFRASTRUTTURE E TRASPORTI	136.554		153.227	6.000.443		1.872.620		0			8.162.844
DIFESA	70.658	2.248.788	53.342								2.372.788
POLITICHE AGRICOLE ALIMENTARI E FORESTALI			11.301	425.087	7.961						444.349
BENI E ATTIVITA' CULTURALI E TURISMO	0			84.192	2.424			432.873			519.489
SALUTE			107				20.707				20.814
IN COMPLESSO	9.293.318	2.533.929	855.613	28.719.118	1.025.667	4.856.242	873.299	955.463	622.234	424.616	50.159.402
PREVISIONI INIZIALI DI CASSA	9.321.717	2.452.734	614.757	23.078.608	369.471	3.638.956	853.004	818.277	455.309	394.856	41.997.689
VARIAZIONI APPORTATE A TUTTO OTTOBRE 2016	-28.399	81.196	240.757	5.640.510	656.196	1.217.286	20.295	137.186	166.925	29.760	8.161.713



PREVISIONI AGGIORNATE DI CASSA PER DIVISIONI / MINISTERO

(MIGLIAIA DI EURO)

MINISTERI	SERVIZI GENERALI DELLE PUBBLICHE AMMINISTRAZIONI	ORDINE PUBBLICO E SICUREZZA	AFFARI ECONOMICI	PROTEZIONE DELL'AMBIENTE	ABITAZIONI E ASSETTO TERRITORIALE	SANITA'	ISTRUZIONE	TOTALE TITOLO 3
ECONOMIA E FINANZE	220.734.262				599.292			221.333.554
SVILUPPO ECONOMICO			259.552			0		259.552
ISTRUZIONE, UNIVERSITA' E RICERCA							27.612	27.612
INTERNO	14.788	36.227						51.014
AMBIENTE E TUTELA DEL TERRITORIO E DEL MARE				4.198	6.294			10.492
POLITICHE AGRICOLE ALIMENTARI E FORESTALI	0							0
BENI E ATTIVITA' CULTURALI E TURISMO	43.694							43.694
IN COMPLESSO	220.792.744	36.227	259.552	4.198	605.586	0	27.612	221.725.919
PREVISIONI INIZIALI DI CASSA	217.558.929	29.227	259.552	4.198	605.586	0	27.742	218.485.234
VARIAZIONI APPORTATE A TUTTO OTTOBRE 2016	3.233.815	7.000	0	0	0	0	-130	3.240.685



PREVISIONI AGGIORNATE DI CASSA PER DIVISIONI / MINISTERO

(MIGLIAIA DI EURO)


MINISTERI	SERVIZI GENERALI DELLE PUBBLICHE AMMINISTRAZIONI	DIFESA	ORDINE PUBBLICO E SICUREZZA	AFFARI ECONOMICI	PROTEZIONE DELL'AMBIENTE	ABITAZIONI E ASSETTO TERRITORIALE	SANITA'	ATTIVITA' RICREATIVE, CULTURALI E DI CULTO	ISTRUZIONE	PROTEZIONE SOCIALE
ECONOMIA E FINANZE	518.716.075	346.828	2.291.240	22.178.355	749.489	4.213.407	8.529.174	3.871.741	14.385	29.357.348
SVILUPPO ECONOMICO	0			6.083.526	354.621	0	0	157.498		
LAVORO E POLITICHE SOCIALI				22.309.579						98.099.241
GIUSTIZIA	0		8.336.346							500
AFFARI ESTERI E DELLA COOPERAZIONE INTERNAZIONALE	2.807.958			0						
ISTRUZIONE, UNIVERSITA' E RICERCA	2.660.170			2.820					54.553.802	
INTERNO	10.959.564	5.472	10.133.344	287.952	5.436	110.375	89.000	5.550	350.500	1.472.145
AMBIENTE E TUTELA DEL TERRITORIO E DEL MARE					933.845	44.992				
INFRASTRUTTURE E TRASPORTI	273.409		847.687	11.880.463	346	2.103.623		0		59.730
DIFESA	79.745	18.462.174	3.311.491	4.931	1.362	24.461				53.060
POLITICHE AGRICOLE ALIMENTARI E FORESTALI	0		335.003	927.258	221.355					209
BENI E ATTIVITA' CULTURALI E TURISMO	43.694			149.144	2.672			2.228.091		0
SALUTE	20.051		12.138				1.126.552			790.805
IN COMPLESSO	535.560.667	18.814.473	25.267.248	63.824.028	2.269.125	6.496.857	9.744.726	6.262.880	54.918.687	129.833.038
PREVISIONI INIZIALI DI CASSA	538.187.715	18.141.796	23.630.659	57.192.051	1.166.097	5.237.642	8.493.095	5.996.952	53.731.168	128.069.701
VARIAZIONI APPORTATE A TUTTO OTTOBRE 2016	-2.627.048	672.677	1.636.590	6.631.977	1.103.029	1.259.216	1.251.631	265.928	1.187.520	1.763.337



PREVISIONI AGGIORNATE DI CASSA PER DIVISIONI / MINISTERO

(MIGLIAIA DI EURO)

MINISTERI	TOTALE SPESE
ECONOMIA E FINANZE	590.268.042
SVILUPPO ECONOMICO	6.595.645
LAVORO E POLITICHE SOCIALI	120.408.821
GIUSTIZIA	8.336.847
AFFARI ESTERI E DELLA COOPERAZIONE INTERNAZIONALE	2.807.958
ISTRUZIONE, UNIVERSITA' E RICERCA	57.216.791
INTERNO	23.419.338
AMBIENTE E TUTELA DEL TERRITORIO E DEL MARE	978.837
INFRASTRUTTURE E TRASPORTI	15.165.257
DIFESA	21.937.223
POLITICHE AGRICOLE ALIMENTARI E FORESTALI	1.483.825
BENI E ATTIVITA' CULTURALI E TURISMO	2.423.602
SALUTE	1.949.545
IN COMPLESSO	852.991.731
PREVISIONI INIZIALI DI CASSA	839.846.875
VARIAZIONI APPORTATE A TUTTO OTTOBRE 2016	13.144.856



RIEPILOGO DELLE ENTRATE E DELLE SPESE

(CASSA)

ENTRATE	PREVISIONI INIZIALI DI CASSA 1	VARIAZIONI A TUTTO IL MESE DI OTTOBRE 2016 2	PREVISIONI AGGIORNATE DI CASSA 3 = (1+2)
TITOLO I - ENTRATE TRIBUTARIE	461.191.810.000,00	-4.085.668.073,00	457.106.141.927,00
TITOLO II - ENTRATE EXTRA-TRIBUTARIE	54.748.181.537,00	3.766.862.477,44	58.515.044.014,44
ENTRATE CORRENTI (A)	515.939.991.537,00	-318.805.595,56	515.621.185.941,44
TITOLO III - ALIENAZIONE ED AMMORTAMENTO DI BENI PATRIMONIALI E RISCOSSIONE DI CREDITI	3.173.934.223,00	1.918.826.089,00	5.092.760.312,00
ENTRATE FINALI (B)	519.113.925.760,00	1.600.020.493,44	520.713.946.253,44
DI CUI: OPERAZIONI FINANZIARIE (-)	1.364.434.223,00	1.012.362.231,00	2.376.796.454,00
ENTRATE FINALI NETTE (C)	517.749.491.537,00	587.658.262,44	518.337.149.799,44
TITOLO IV - ACCENSIONE DI PRESTITI	320.732.948.961,00	1.200.000.000,00	321.932.948.961,00
ENTRATE COMPLESSIVE	839.846.874.721,00	2.800.020.493,44	842.646.895.214,44




RIEPILOGO DELLE ENTRATE E DELLE SPESE

(CASSA)

SPESE	PREVISIONI INIZIALI DI CASSA 1	VARIAZIONI A TUTTO IL MESE DI OTTOBRE 2016 2	PREVISIONI AGGIORNATE DI CASSA 3 = (1+2)
TITOLO I - SPESE CORRENTI	(D)		
	579.363.951.913,00	1.742.458.260,28	581.106.410.173,28
TITOLO II - SPESE IN CONTO CAPITALE			
	41.997.689.024,00	8.161.712.533,72	50.159.401.557,72
SPESE FINALI (E)	621.361.640.937,00	9.904.170.794,00	631.265.811.731,00
DI CUI: OPERAZIONI FINANZIARIE (-)	2.561.577.000,00	2.973.501.061,33	5.535.078.061,33
SPESE FINALI NETTE (F)	618.800.063.937,00	6.930.669.732,67	625.730.733.669,67
TITOLO III - RIMBORSO PASSIVITA' FINANZIARIE			
	218.485.233.784,00	3.240.684.995,00	221.725.918.779,00
SPESE COMPLESSIVE (G)	839.846.874.721,00	13.144.855.789,00	852.991.730.510,00

RISULTATI DIFFERENZIALI	PREVISIONI INIZIALI DI CASSA 1	VARIAZIONI A TUTTO IL MESE DI OTTOBRE 2016 2	PREVISIONI AGGIORNATE DI CASSA 3 = (1+2)
RISPARMIO PUBBLICO (A-D)	-63.423.960.376,00	-2.061.263.855,84	-65.485.224.231,84
SALDO NETTO DA FINANZIARE (B-E)	-102.247.715.177,00	-8.304.150.300,56	-110.551.865.477,56
INDEBITAMENTO NETTO (C-F)	-101.050.572.400,00	-6.343.011.470,23	-107.393.583.870,23
RICORSO AL MERCATO (B-G)	-320.732.948.961,00	-11.544.835.295,56	-332.277.784.256,56




SVILUPPO DELLE VARIAZIONI APPORTATE: RIEPILOGO DELLE ENTRATE E DELLE SPESE A TUTTO OTTOBRE 2016

ENTRATE		COMPETENZA	CASSA
CON PROVVEDIMENTI AMMINISTRATIVI		5.310.757.227,00	5.310.757.227,00
CON PROVVEDIMENTI LEGISLATIVI		-2.569.439.343,56	-2.510.736.733,56
TOTALE ENTRATE		2.741.317.883,44	2.800.020.493,44
SPESE		COMPETENZA	CASSA
ASSESTAMENTO DEL BILANCIO DELLO STATO		-5.607.701.512,00	5.376.825.047,00
DPR 469/99, ART.2. 2 COMMA		2.258.000.806,00	2.258.000.806,00
DPR 469/99, ART. 2 C. 1		4.213.005.301,00	4.213.005.301,00
FONDI DI RISERVA E SPECIALI		-6.902.984,00	-6.902.984,00
FONDO DI RISERVA PER L'INTEGRAZIONE DELLE AUTORIZZAZIONI DI CASSA (L. 196/2009 ART. 29 COMMA 2)		0,00	0,00
FONDO DI RISERVA PER SPESE IMPREVISTE (L. 196/2009 ART. 28 COMMA 2)		0,00	0,00
FONDO DI RISERVA PER SPESE OBBLIGATORIE E D'ORDINE (L. 196/2009 ART. 26 COMMA 2)		0,00	0,00
FONDO GLOBALE DI CONTO CAPITALE (L. 196/2009 ART. 18)		-688.000,00	-2.588.000,00
FONDO GLOBALE DI PARTE CORRENTE (L. 196/2009 ART. 18)		6.857.984,00	6.857.984,00
MODIFICHE IN DIPENDENZA DI ALTRE NORME		1.112.345.546,00	1.088.445.546,00
PROVVEDIMENTI CON COPERTURA A CARICO DELL'ENTRATA		4.794.697,00	4.794.697,00
PROVVEDIMENTI LEGISLATIVI CON COPERTURA FINANZIARIA A CARICO DI DISPONIBILITA' DEL PRECEDENTE ESERCIZIO (L. 196/2009, ART. 18 COMMA 3)		417.392,00	417.392,00
RIPARTIZIONI DI FONDI		206.000.000,00	206.000.000,00
TOTALE SPESE		2.186.129.230,00	13.144.855.789,00
DIFFERENZA		555.188.653,44	-10.344.835.295,56



SVILUPPO DELLE VARIAZIONI APPORTATE - RIEPILOGO ENTRATE/SPESE

	COMPETENZA	CASSA
ENTRATE	2.741.317.883,44	2.800.020.493,44
TITOLO I - ENTRATE TRIBUTARIE	-4.146.668.073,00	-4.085.668.073,00
VARIAZIONI A TUTTO SETTEMBRE 2016	-4.146.623.073,00	-4.085.623.073,00
L n. 157 / 2016	-45.000,00	-45.000,00
RATIFICA ED ESECUZIONE DEI SEGUENTI TRATTATI: A) ACCORDO TRA LA REPUBBLICA ITALIANA E BIOVERSITY INTERNATIONAL RELATIVO ALLA SEDE CENTRALE DELL'ORGANIZZAZIONE FATTO A ROMA IL 5 MAGGIO 2015; B) ACCORDO TRA LA REPUBBLICA ITALIANA E AGENZIA SPAZIALE EUROPEA SULLE STRUTTURE DELL'AGENZIA SPAZIALE EUROPEA IN ITALIA, CON ALLEGATI, FATTO A ROMA IL 12 LUGLIO 2012, E SCAMBIO DI NOTE FATTO A PARIGI IL 13 E IL 27 APRILE 2015; C) EMENDAMENTO ALL'ACCORDO TRA IL GOVERNO DELLA REPUBBLICA ITALIANA E LE NAZIONI UNITE SULLO STATUS DELLO STAFF COLLEGE DEL SISTEMA DELLE NAZIONI UNITE IN ITALIA DEL 16 SETTEMBRE 2003, EMENDATO IL 28 SETTEMBRE 2006, FATTO A TORINO IL 20 MARZO 2015; D) PROTOCOLLO DI EMENDAMENTO DEL MEMORANDUM D'INTESA FRA IL GOVERNO DELLA REPUBBLICA ITALIANA E LE NAZIONI UNITE RELATIVO ALL'USO DA PARTE DELLE NAZIONI UNITE DI LOCALI DI INSTALLAZIONI MILITARI IN ITALIA PER IL SOSTEGNO DELLE OPERAZIONI DI MANTENIMENTO DELLA PACE, UMANITARIE E QUELLE AD ESSE RELATIVE DEL 23 NOVEMBRE 1994, CON ALLEGATO, FATTO A NEW YORK IL 28 APRILE 2015		
TITOLO II - ENTRATE EXTRA-TRIBUTARIE	3.769.159.867,44	3.766.862.477,44
VARIAZIONI A TUTTO SETTEMBRE 2016	3.664.739.885,44	3.662.442.495,44
DL n. 67 / 2016	29.105.125,00	29.105.125,00
PROROGA DELLE MISSIONI INTERNAZIONALI DELLE FORZE ARMATE E DI POLIZIA, INIZIATIVE DI COOPERAZIONE ALLO SVILUPPO E SOSTEGNO AI PROCESSI DI RICOSTRUZIONE E PARTECIPAZIONE ALLE INIZIATIVE DELLE ORGANIZZAZIONI INTERNAZIONALI PER IL CONSOLIDAMENTO DEI PROCESSI DI PACE E DI STABILIZZAZIONE, NONCHE' MISURE URGENTI PER LA SICUREZZA		
DPR n. 469 / 1999 art. 2, comma 1	70.607.467,00	70.607.467,00
RIASSEGNAZIONE D'ENTRATA PRIMA DEL 31 OTTOBRE		
DPR n. 469 / 1999 art. 2, comma 2	4.707.390,00	4.707.390,00
RIASSEGNAZIONI DI ENTRATA SUCCESSIVE AL 31 OTTOBRE		
TITOLO III - ALIENAZIONE ED AMMORTAMENTO DI BENI PATRIMONIALI E RISCOSSIONE DI CREDITI	1.918.826.089,00	1.918.826.089,00
VARIAZIONI A TUTTO SETTEMBRE 2016	830.518.223,00	830.518.223,00
DPR n. 469 / 1999 art. 2, comma 1	1.088.307.866,00	1.088.307.866,00
RIASSEGNAZIONE D'ENTRATA PRIMA DEL 31 OTTOBRE		
TITOLO IV - ACCENSIONE DI PRESTITI	1.200.000.000,00	1.200.000.000,00
VARIAZIONI A TUTTO SETTEMBRE 2016	1.200.000.000,00	1.200.000.000,00
SPESE	2.186.129.230,00	13.144.855.789,00
TITOLO I - SPESE CORRENTI	617.517.378,57	1.742.458.260,28
VARIAZIONI A TUTTO SETTEMBRE 2016	365.729.571,57	1.536.204.671,48
DL n. 67 / 2016	173.619.041,00	173.619.041,00



SVILUPPO DELLE VARIAZIONI APPORTATE - RIEPILOGO ENTRATE/SPESE

	COMPETENZA	CASSA
<i>PROROGA DELLE MISSIONI INTERNAZIONALI DELLE FORZE ARMATE E DI POLIZIA, INIZIATIVE DI COOPERAZIONE ALLO SVILUPPO E SOSTEGNO AI PROCESSI DI RICOSTRUZIONE E PARTECIPAZIONE ALLE INIZIATIVE DELLE ORGANIZZAZIONI INTERNAZIONALI PER IL CONSOLIDAMENTO DEI PROCESSI DI PACE E DI STABILIZZAZIONE, NONCHE' MISURE URGENTI PER LA SICUREZZA</i>		
DPR n. 469 / 1999	304.678,00	304.678,00
<i>REGOLAMENTO RECANTE NORME DI SEMPLIFICAZIONE DEL PROCEDIMENTO PER IL VERSAMENTO DI SOMME ALL'ENTRATA E LA RIASSEGNAZIONE ALLE UNITA' PREVISIONALI DI BASE PER LA SPESA DEL BILANCIO DELLO STATO, CON PARTICOLARE RIFERIMENTO AI FINANZIAMENTI DELL'UNIONE EUROPEA, AI SENSI DELL'ARTICOLO 20, COMMA 8, DELLA LEGGE 15 MARZO 1997, N. 59.</i>		
DPR n. 469 / 1999 art. 2, comma 1	51.661.555,00	51.661.555,00
<i>RIASSEGNAZIONE D'ENTRATA PRIMA DEL 31 OTTOBRE</i>		
DPR n. 469 / 1999 art. 2, comma 2	10.631.955,00	10.631.955,00
<i>RIASSEGNAZIONI DI ENTRATA SUCCESSIVE AL 31 OTTOBRE</i>		
FONDI DI RISERVA E SPECIALI	-6.902.984,00	-6.902.984,00
LB n. 209 / 2015	16.315.578,00	16.315.578,00
<i>BILANCIO DI PREVISIONE DELLO STATO PER L'ANNO FINANZIARIO 2016 E BILANCIO PLURIENNALE PER IL TRIENNIO 2016-2018.</i>		
LB n. 209 / 2015 art. 2, comma 15	-200.000,00	-200.000,00
<i>CONSULTAZIONI ELETTORALI</i>		
L n. 157 / 2016	3.000.000,00	3.000.000,00
<i>RATIFICA ED ESECUZIONE DEI SEGUENTI TRATTATI: A) ACCORDO TRA LA REPUBBLICA ITALIANA E BIODIVERSITY INTERNATIONAL RELATIVO ALLA SEDE CENTRALE DELL'ORGANIZZAZIONE FATTO A ROMA IL 5 MAGGIO 2015; B) ACCORDO TRA LA REPUBBLICA ITALIANA E L'AGENZIA SPAZIALE EUROPEA SULLE STRUTTURE DELL'AGENZIA SPAZIALE EUROPEA IN ITALIA, CON ALLEGATI, FATTO A ROMA IL 12 LUGLIO 2012, E SCAMBIO DI NOTE FATTO A PARIGI IL 13 E IL 27 APRILE 2015; C) EMENDAMENTO ALL'ACCORDO TRA IL GOVERNO DELLA REPUBBLICA ITALIANA E LE NAZIONI UNITE SULLO STATUS DELLO STAFF COLLEGE DEL SISTEMA DELLE NAZIONI UNITE IN ITALIA DEL 16 SETTEMBRE 2003, EMENDATO IL 28 SETTEMBRE 2006, FATTO A TORINO IL 20 MARZO 2015; D) PROTOCOLLO DI EMENDAMENTO DEL MEMORANDUM D'INTESA FRA IL GOVERNO DELLA REPUBBLICA ITALIANA E LE NAZIONI UNITE RELATIVO ALL'USO DA PARTE DELLE NAZIONI UNITE DI LOCALI DI INSTALLAZIONI MILITARI IN ITALIA PER IL SOSTEGNO DELLE OPERAZIONI DI MANTENIMENTO DELLA PACE, UMANITARIE E QUELLE AD ESSE RELATIVE DEL 23 NOVEMBRE 1994, CON ALLEGATO, FATTO A NEW YORK IL 28 APRILE 2015</i>		
L n. 161 / 2015	9.944,00	9.944,00
<i>RATIFICA ED ESECUZIONE DEL TRATTATO DI ESTRADIZIONE TRA LA REPUBBLICA ITALIANA E LA REPUBBLICA POPOLARE CINESE, FATTO A ROMA IL 7 OTTOBRE 2010</i>		
L n. 164 / 2015	3.098.000,00	3.098.000,00
<i>RATIFICA ED ESECUZIONE DELL'ACCORDO DI COLLABORAZIONE IN MATERIA RADIOTELEVISIVA TRA IL GOVERNO DELLA REPUBBLICA ITALIANA E IL GOVERNO DELLA REPUBBLICA DI SAN MARINO, CON ALLEGATO, FATTO A ROMA IL 5 MARZO 2008</i>		
L n. 165 / 2015	228.900,00	228.900,00
<i>RATIFICA ED ESECUZIONE DELL'ACCORDO IN MATERIA DI COOPERAZIONE SCIENTIFICA E TECNOLOGICA TRA IL GOVERNO DELLA REPUBBLICA ITALIANA ED IL GOVERNO DELLA REPUBBLICA DEL CILE, FATTO A ROMA IL 16 OTTOBRE 2007</i>		
L n. 169 / 2015	9.680,00	9.680,00
<i>RATIFICA ED ESECUZIONE DELL'ACCORDO DI ASSOCIAZIONE TRA L'UNIONE EUROPEA E LA COMUNITA' EUROPEA DELL'ENERGIA ATOMICA E I LORO STATI MEMBRI, DA UNA PARTE, E L'UCRAINA, DALL'ALTRA, FATTO A BRUXELLES IL 27 GIUGNO 2014.</i>		
L n. 196 / 2009 art. 29, comma 1	0,00	-39.608.794,00
<i>FONDO DI RISERVA PER LE AUTORIZZAZIONI DI CASSA</i>		



SVILUPPO DELLE VARIAZIONI APPORTATE - RIEPILOGO ENTRATE/SPESE

	COMPETENZA	CASSA
L n. 214 / 2015	1.580,00	1.580,00
<i>RATIFICA ED ESECUZIONE DELL'ACCORDO TRA IL GOVERNO DELLA REPUBBLICA ITALIANA E IL GOVERNO DELLA FEDERAZIONE RUSSA SUL RICONOSCIMENTO RECIPROCO DEI TITOLI DI STUDIO RILASCIATI NELLA REPUBBLICA ITALIANA E NELLA FEDERAZIONE RUSSA, FATTO A ROMA IL 3 DICEMBRE 2009</i>		
L n. 218 / 2015	9.880,00	9.880,00
<i>RATIFICA ED ESECUZIONE DELL'ACCORDO DI ASSOCIAZIONE TRA L'UNIONE EUROPEA E LA COMUNITA' EUROPEA DELL'ENERGIA ATOMICA E I LORO STATI MEMBRI, DA UNA PARTE, E LA GEORGIA, DALL'ALTRA, FATTO A BRUXELLES IL 27 GIUGNO 2014.</i>		
L n. 94 / 1997	0,00	-5.925.424,20
<i>MODIFICHE ALLA LEGGE 5 AGOSTO 1978, N. 468, E SUCCESSIVE MODIFICAZIONI E INTEGRAZIONI, RECANTE NORME DI CONTABILITA' GENERALE DELLO STATO IN MATERIA DI BILANCIO. DELEGA AL GOVERNO PER L'INDIVIDUAZIONE DELLE UNITA' PREVISIONALI DI BASE DEL BILANCIO DELLO STATO</i>		
TITOLO II - SPESE IN CONTO CAPITALE	1.429.811.720,43	8.161.712.533,72
VARIAZIONI A TUTTO SETTEMBRE 2016	1.551.184.080,43	8.237.550.675,52
DL n. 67 / 2016	-129.096.000,00	-129.096.000,00
<i>PROROGA DELLE MISSIONI INTERNAZIONALI DELLE FORZE ARMATE E DI POLIZIA, INIZIATIVE DI COOPERAZIONE ALLO SVILUPPO E SOSTEGNO AI PROCESSI DI RICOSTRUZIONE E PARTECIPAZIONE ALLE INIZIATIVE DELLE ORGANIZZAZIONI INTERNAZIONALI PER IL CONSOLIDAMENTO DEI PROCESSI DI PACE E DI STABILIZZAZIONE, NONCHE' MISURE URGENTI PER LA SICUREZZA</i>		
DPR n. 469 / 1999 art. 2, comma 1	7.018.640,00	7.018.640,00
<i>RIASSEGNAZIONE D'ENTRATA PRIMA DEL 31 OTTOBRE</i>		
DPR n. 469 / 1999 art. 2, comma 2	5.000,00	5.000,00
<i>RIASSEGNAZIONI DI ENTRATA SUCCESSIVE AL 31 OTTOBRE</i>		
LB n. 209 / 2015 art. 2, comma 15	200.000,00	200.000,00
<i>CONSULTAZIONI ELETTORALI</i>		
L n. 194 / 2015	500.000,00	500.000,00
<i>DISPOSIZIONI PER LA TUTELA E LA VALORIZZAZIONE DELLA BIODIVERSITA' AGRARIA E ALIMENTARE</i>		
L n. 196 / 2009 art. 29, comma 1	0,00	39.608.794,00
<i>FONDO DI RISERVA PER LE AUTORIZZAZIONI DI CASSA</i>		
L n. 94 / 1997	0,00	5.925.424,20
<i>MODIFICHE ALLA LEGGE 5 AGOSTO 1978, N. 468, E SUCCESSIVE MODIFICAZIONI E INTEGRAZIONI, RECANTE NORME DI CONTABILITA' GENERALE DELLO STATO IN MATERIA DI BILANCIO. DELEGA AL GOVERNO PER L'INDIVIDUAZIONE DELLE UNITA' PREVISIONALI DI BASE DEL BILANCIO DELLO STATO</i>		
TITOLO III - RIMBORSO PASSIVITA' FINANZIARIE	138.800.131,00	3.240.684.995,00
VARIAZIONI A TUTTO SETTEMBRE 2016	-961.428.035,00	2.140.456.829,00
DPR n. 469 / 1999 art. 2, comma 1	1.100.228.166,00	1.100.228.166,00
<i>RIASSEGNAZIONE D'ENTRATA PRIMA DEL 31 OTTOBRE</i>		

Il Dirigente responsabile della compilazione del Conto Riassuntivo del Tesoro
Dr.ssa Stefania Viscomi

16A08385

VITTORIA ORLANDO, *redattore*DELIA CHIARA, *vice redattore*

(WI-GU-2016-SST-013) Roma, 2017 - Istituto Poligrafico e Zecca dello Stato S.p.A.



MODALITÀ PER LA VENDITA

La «Gazzetta Ufficiale» e tutte le altre pubblicazioni dell'Istituto sono in vendita al pubblico:

- presso il punto vendita dell'Istituto in piazza G. Verdi, 1 - 00198 Roma ☎ 06-8549866
- presso le librerie concessionarie riportate nell'elenco consultabile sui siti www.ipzs.it e www.gazzettaufficiale.it.

L'Istituto conserva per la vendita le Gazzette degli ultimi 4 anni fino ad esaurimento. Le richieste per corrispondenza potranno essere inviate a:

Istituto Poligrafico e Zecca dello Stato S.p.A.
Vendita Gazzetta Ufficiale
Via Salaria, 691
00138 Roma
fax: 06-8508-3466
e-mail: informazioni@gazzettaufficiale.it

avendo cura di specificare nell'ordine, oltre al fascicolo di GU richiesto, l'indirizzo di spedizione e di fatturazione (se diverso) ed indicando i dati fiscali (codice fiscale e partita IVA, se titolari) obbligatori secondo il DL 223/2007. L'importo della fornitura, maggiorato di un contributo per le spese di spedizione, sarà versato in contanti alla ricezione.





* 4 5 - 4 1 1 2 0 0 1 7 0 1 1 6 *

€ 6,00

