

GAZZETTA  **UFFICIALE**
DELLA REPUBBLICA ITALIANA

PARTE PRIMA

Roma - Mercoledì, 1° marzo 2017

SI PUBBLICA TUTTI I
GIORNI NON FESTIVI

DIREZIONE E REDAZIONE PRESSO IL MINISTERO DELLA GIUSTIZIA - UFFICIO PUBBLICAZIONE LEGGI E DECRETI - VIA ARENULA, 70 - 00186 ROMA
AMMINISTRAZIONE PRESSO L'ISTITUTO POLIGRAFICO E ZECCA DELLO STATO - VIA SALARIA, 691 - 00138 ROMA - CENTRALINO 06-85081 - LIBRERIA DELLO STATO
PIAZZA G. VERDI, 1 - 00198 ROMA

N. 3

MINISTERO DELL'ECONOMIA
E DELLE FINANZE

CONTO RIASSUNTIVO DEL TESORO

al 31 dicembre 2016

SITUAZIONE TRIMESTRALE DEI DEBITI PUBBLICI





S O M M A R I O

CONTO RIASSUNTIVO DEL TESORO AL 31 DICEMBRE 2016:

Movimento generale di cassa e situazione del Tesoro	Pag.	7
Incassi e pagamenti di bilancio	»	8
Situazione dei debiti e crediti di tesoreria	»	9
Incassi per entrate di bilancio	»	12
Incassi per entrate di bilancio per centri di responsabilità e per regioni	»	18
Pagamenti per spese di bilancio distinti per Ministeri	»	35
Pagamenti per spese di bilancio secondo la classificazione economica	»	38
Pagamenti per spese di bilancio secondo la classificazione funzionale	»	41
Pagamenti per spese di bilancio secondo la classificazione economica e funzionale ...	»	44
Pagamenti per spese di bilancio distinti per qualità di titoli di spesa	»	47
Pagamenti per spese di bilancio distinti per Ministeri e per regioni	»	50
Altre amministrazioni in conto corrente	»	55
Contabilità speciali	»	61
Amministrazioni varie	»	69
Situazione della circolazione delle monete di Stato	»	70
Situazione riassuntiva dei debiti pubblici interni	»	71
SITUAZIONE TRIMESTRALE DEI DEBITI PUBBLICI AL 31 DICEMBRE 2016	»	73





NOTE

1° Sono iscritti fra i debiti di tesoreria le aperture di credito e i versamenti speciali di somme a favore di Amministrazioni statali e i depositi di terzi.

2° Fra i crediti di tesoreria sono evidenziati i pagamenti effettuati per conto delle amministrazioni autonome i cui conti correnti infruttiferi sono pertanto indicati fra i debiti di tesoreria per il loro saldo effettivo.

3° Il dettaglio delle seguenti voci: «Altre amministrazioni in conto corrente» (pag. 55), «Contabilità speciali» (pag. 61) e «Amministrazioni varie» (pag. 69), è evidenziato in apposite tabelle analitiche del Conto.





MOVIMENTO GENERALE DI CASSA			
DAL 1° GENNAIO - AL 31 DICEMBRE 2016			
	INCASSI	PAGAMENTI	DIFFERENZE
Entrate finali	522.407.978.115,06		
Spese finali		563.639.975.754,40	-41.231.997.639,34
Gestione di bilancio		198.972.086.366,98	
Rimborso prestiti			
Accensione prestiti	264.618.209.096,18		
TOTALE	787.026.187.211,24	762.612.062.121,38	24.414.125.089,86
Debiti di tesoreria	2.037.577.843.468,45	2.047.439.997.846,78	-9.862.154.378,33
Gestione di tesoreria			
Crediti di tesoreria (a)	786.382.020.643,93	800.933.991.355,46	-14.551.970.711,53
TOTALE	2.823.959.864.112,38	2.848.373.989.202,24	-24.414.125.089,86
Decreti ministeriali di scarico			
TOTALE COMPLESSIVO	3.610.986.051.323,62	3.610.986.051.323,62	


SITUAZIONE DEL TESORO			
	AL 31 DICEMBRE 2015	AL 31 DICEMBRE 2016	VARIAZIONI (+ migl. - pegg.)
Crediti di tesoreria	116.494.234.379,55	131.046.205.091,08	14.551.970.711,53
Debiti di tesoreria	619.820.378.995,80	609.958.224.617,47	9.862.154.378,33
Situazione del Tesoro (+ attivita'; - passivita')	-503.326.144.616,25	-478.912.019.526,39	24.414.125.089,86

a) Compreso "Disponibilità del Tesoro per il servizio di tesoreria"




**INCASSI E PAGAMENTI DI BILANCIO VERIFICATISI PRESSO LE TESORERIE DELLA REPUBBLICA
DAL 1° GENNAIO AL 31 DICEMBRE 2016**

TITOLO I - Entrate tributarie	457.090.473.451,87		
TITOLO II - Entrate extratributarie	61.553.577.921,86		
ENTRATE CORRENTI	518.644.051.373,73	527.535.011.418,99	Risparmio pubblico -8.890.960.045,26
TITOLO III - Alienazione ed ammortamento di beni patrimoniali e rimborso di crediti	3.763.926.741,33	36.104.964.335,41	
ENTRATE FINALI	522.407.978.115,06	563.639.975.754,40	Saldo netto da finanziare -41.231.997.639,34
TITOLO IV - Accensione di prestiti	264.618.209.096,18	198.972.086.366,98	
ENTRATE COMPLESSIVE	787.026.187.211,24	762.612.062.121,38	Saldo di esecuzione del bilancio 24.414.125.089,86



SITUAZIONE DEI DEBITI E CREDITI DI TESORERIA



DEBITI DI TESORERIA

	AL 31 DICEMBRE 2015	VARIAZIONI		AL 31 DICEMBRE 2016
		AUMENTI(incassi)	DIMINUZIONI(pagam.)	
DEBITO FLUTTUANTE				
Buoni ordinari del Tesoro (valore nominale)	115.073.799.000,00	152.693.685.000,00	160.654.879.000,00	107.112.605.000,00
Poste Italiane SpA Bancoposta	390.911.051,55	43.965.067.887,70	43.046.398.454,28	1.309.580.484,97
Ministero Economia e Finanze - Gest. c/c e assegni postali	5.855.045.596,99	68.072.296.573,79	67.738.008.299,25	6.189.333.871,53
Ministero Economia e Finanze - Buoni postali fruttiferi	40.867.250.494,03	965.000.000,00	1.935.860.743,06	39.896.389.750,97
TOTALE	162.187.006.142,57	265.696.049.461,49	273.375.146.496,59	154.507.909.107,47
CONTI CORRENTI AMMINISTRAZIONI PUBBLICHE	316.003.222.763,81	419.042.604.294,59	428.765.399.798,87	306.280.427.259,53
PARTITE DA REGOLARE				
Ordini di pagamento per trasferimento fondi	50.568.162,48	9.875.684.792,15	9.785.084.347,57	141.168.607,06
Titoli di spesa emessi da esitare	447.284.900,79	57.333.396.604,70	54.162.082.186,75	3.618.599.318,74
Partite diverse	438.391.659,08	852.116.473,37	434.521.768,22	855.986.364,23
TOTALE	936.244.722,35	68.061.197.870,22	64.381.688.302,54	4.615.754.290,03
ALTRE GESTIONI				
Contabilita' speciali	140.652.862.380,81	1.284.764.627.390,76	1.280.900.353.385,48	144.517.136.386,09
Depositi di terzi	41.042.986,26	13.364.451,39	17.409.863,30	36.997.574,35
TOTALE	140.693.905.367,07	1.284.777.991.842,15	1.280.917.763.248,78	144.554.133.960,44
TOTALE GENERALE	619.820.378.995,80	2.037.577.843.468,45	2.047.439.997.846,78	609.958.224.617,47



CREDITI DI TESORERIA

	AL 31 DICEMBRE 2015	VARIAZIONI		AL 31 DICEMBRE 2016
		AUMENTI (pagamenti)	DIMINUZIONI (incassi)	
BANCA D'ITALIA GEST. DELLE LIQUIDITA'				
Disponibilità del Tesoro per il servizio di tesoreria	4.766.829.018,43	65.421.858.825,33	60.455.151.781,30	9.733.536.062,46
Operazioni sui mercati finanziari (impieghi)	30.000.000.000,00	565.540.000.000,00	562.540.000.000,00	33.000.000.000,00
TOTALE	34.766.829.018,43	630.961.858.825,33	622.995.151.781,30	42.733.536.062,46
PAGAMENTI DA REGOLARE				
Pagamenti urgenti e pagamenti ex art. 14 d.l. 669/1996	1.867.691.772,95	3.709.314.201,12	3.350.889.140,54	2.226.116.833,53
Cedole interessi B.O.T. (in corso di scadenza)	64.016.720,70	0,00	64.016.720,70	0,00
Anticipazioni a Regioni per finanziamento spesa sanitaria	34.052.462.897,62	28.392.221.104,86	21.993.481.606,41	40.451.202.396,07
Anticipazioni a Poste SpA-Convenz. Tesoro-Poste	3.109.798.112,80	117.286.648.376,21	117.755.266.987,79	2.641.179.501,22
<i>di cui:</i>				
<i>Prelevamento fondi c/o tesoreria centrale</i>	<i>375.490.233,91</i>	<i>66.914.262.887,14</i>	<i>67.026.388.578,60</i>	<i>263.364.542,45</i>
<i>Giacenza di cassa</i>	<i>2.734.307.878,89</i>	<i>50.372.385.489,07</i>	<i>50.728.878.409,19</i>	<i>2.377.814.958,77</i>
<i>Pagamento spese di giustizia</i>	<i>0,00</i>	<i>0,00</i>	<i>0,00</i>	<i>0,00</i>
Anticipazioni a FEOGA ex d.lgs 165/1999	7.095.927.195,53	1.200.000.000,00	1.629.666.325,00	6.666.260.870,53
Anticipazioni a INPS/INPDAP ex art. 35 L. 448/1998	0,00	0,00	0,00	0,00
Servizio finanziario prestiti esteri	295.922.682,19	15.214.196.671,21	15.151.445.996,48	358.673.356,92
Titoli stralciati in corso di regolazione	4.216.110,46	300.854.611,61	285.720.787,80	19.349.934,27
Altri pagamenti da regolare	101.312.949,53	870.727.103,73	213.937.961,93	758.102.091,33
TOTALE	46.591.348.441,78	166.973.962.068,74	160.444.425.526,65	53.120.884.983,87
PAGAMENTI DA RIMBORSARE SUI C/C DI AMMINISTRAZIONI STATALI	1.070.586.962,17	2.154.631.654,29	2.507.921.567,76	717.297.048,70
ALTRI CREDITI				
Sovvenzioni del Tesoro alle Poste per pagamenti erariali fuori dei capoluoghi di provincia e per necessita' del servizio vaglia e risparmi	33.628.831.727,81	0,00	0,00	33.628.831.727,81
Partite diverse	436.638.229,36	843.538.807,10	434.521.768,22	845.655.268,24
TOTALE	34.065.469.957,17	843.538.807,10	434.521.768,22	34.474.486.996,05
TOTALE GENERALE	116.494.234.379,55	800.933.991.355,46	786.382.020.643,93	131.046.205.091,08



**INCASSI PER ENTRATE DI BILANCIO
VERIFICATISI PRESSO LE TESORERIE DELLA REPUBBLICA
DAL 1° GENNAIO AL 31 DICEMBRE 2016**

	COMPETENZA	RESIDUI	TOTALE
TITOLO I - ENTRATE TRIBUTARIE	430.399.190.515,22	26.691.282.936,65	457.090.473.451,87
CATEGORIA I - IMPOSTE SUL PATRIMONIO E SUL REDDITO	235.169.030.343,27	13.827.560.888,49	248.996.591.231,76
Imposta sul reddito delle persone fisiche	170.347.673.951,43	11.270.506.108,80	181.618.180.060,23
Imposta sul reddito delle persone giuridiche	35.300.734.195,57	1.654.611.060,40	36.955.345.255,97
Imposta locale sui redditi	763.226,99	5.852.388,32	6.615.615,31
Ritenute su interessi, premi, redditi di capitale ed altri frutti, ecc.	8.743.261.667,11	289.968.003,05	9.033.229.670,16
Ritenute d'acconto o di imposta sugli utili delle societa' e delle persone giuridiche	1.615.206.870,51	43.492.548,53	1.658.699.419,04
Imposta su patrimonio netto di societa ecc.	353.923,55	734.653,83	1.088.577,38
Addizionale straordinaria 8% IRPEG ILOR ritenuta su interessi	11.957,44	42.689,63	54.647,07
Entrate sostitutive delle imposte sui redditi sulle rivalutazioni dei beni aziendali ecc.	112.832.868,47	1.654.868,49	114.487.736,96
Entrate derivanti da condoni fiscali in materia di imposte dirette	1.875,65	286.270,14	288.145,79
Ricostruzione posizioni fiscali e sanatoria irregolarita fiscali	2,93	2.286,01	2.288,94
Quota del gettito dell'imposta regionale sulle attività produttive a compensazione della perdita di gettito ecc.	32.608.254,54	2.265.298,96	34.873.553,50
Imposta straordinaria sull'ammontare dei depositi, conti correnti e certificati di deposito	11.723.131,85	1.134.310,19	12.857.442,04
Imposta straordinaria sulle attività finanziarie e patrimoniali detenute fuori dal territorio nazionale, da rimpatriare ai sensi dell'art. 13bis del d.l. 1/7/2009, n. 78, convertito, con modificazioni, dalla L. 3/8/2009, n. 102	0,00	5.603,54	5.603,54
Tributi soppressi	74.197,65	20.159,79	94.357,44
Altre entrate	15.021.008.528,26	548.500.429,71	15.569.508.957,97
Versamenti somme dovute in attuazione della procedura di collaborazione volontaria per l'emersione delle attività finanziarie e patrimoniali costituite o detenute fuori del territorio dello stato, ai sensi dell'art 1, legge n. 186/2014	3.982.775.691,32	8.484.209,10	3.991.259.900,42
CATEGORIA II - TASSE ED IMPOSTE SUGLI AFFARI	139.550.585.428,46	10.206.149.477,30	149.756.734.905,76
Imposta di registro	4.153.911.727,00	543.276.089,64	4.697.187.816,64
Imposta sul valore aggiunto	119.297.735.332,32	8.176.000.413,29	127.473.735.745,61
Imposta di bollo	6.278.711.035,83	492.732.287,76	6.771.443.323,59
Imposta sostitutiva delle imposte di registro, di bollo ecc.	283.400.282,56	14.826.744,94	298.227.027,50
Imposta sulle assicurazioni	3.023.880.263,31	72.842.841,71	3.096.723.105,02
Imposta ipotecaria	1.337.307.526,21	187.616.792,34	1.524.924.318,55
Imposta unica sui giochi di abilità e sui concorsi pronostici	96.607.902,85	5.590.385,30	102.198.288,15
Canoni di abbonamento alle radio audizioni circolari e alla televisione	2.003.929.945,16	42.816.296,87	2.046.746.242,03
Tasse sulle concessioni governative	915.771.540,85	37.727.068,20	953.498.609,05




**Segue: INCASSI PER ENTRATE DI BILANCIO
VERIFICATISI PRESSO LE TESORERIE DELLA REPUBBLICA
DAL 1° GENNAIO AL 31 DICEMBRE 2016**

	COMPETENZA	RESIDUI	TOTALE
Tasse automobilistiche	278.879.534,43	337.844.216,86	616.723.751,29
Imposte sugli spettacoli, sul gioco e sulle scommesse	36.154.462,11	2.220.118,73	38.374.580,84
Tasse di pubblico insegnamento e relative all'istruzione superiore	29.033.318,48	1.660.639,71	30.693.958,19
Entrate derivanti dal condono fiscale in materia di tasse e imposte indirette sugli affari	7.109.335,06	15.478.410,88	22.587.745,94
Imposta erariale, tramite ACI per atti da produrre al P.R.A.	21.035,22	9.760,87	30.796,09
Imposta sulle successioni e donazioni	646.269.632,62	64.842.053,06	711.111.685,68
Ricostruzione posizioni fiscali e sanatoria irregolarità fiscali	14.329,29	20.044,13	34.373,42
Add.le erariale della tassa automobilistica di cui all'art. 23 comma 21 del D.L. 98 del 2011	27.968.231,07	638.302,34	28.606.533,41
Vresamento dell'1 per cento delle somme riscosse dalle banche, previsto dal D.L. n° 341 del 10/12/2003	201,36	0,00	201,36
Altre entrate	1.133.879.792,73	210.007.010,67	1.343.886.803,40
CATEGORIA III - IMPOSTE SULLA PRODUZIONE, SUI CONSUMI E DOGANE	32.662.345.831,05	1.063.213.748,75	33.725.559.579,80
Imposta di fabbricazione sugli spiriti	630.091.598,51	14.359.713,99	644.451.312,50
Imposta di fabbricazione sulla birra	578.976.361,77	81.265.819,90	660.242.181,67
Imposta di fabbricazione sullo zucchero	0,00	0,00	0,00
Imposta di fabbricazione sugli oli di semi	0,00	0,00	0,00
Imposta di fabbricazione sugli oli minerali, loro derivati, ecc.	24.892.220.598,02	539.527.823,49	25.431.748.421,51
Imposta di fabbricazione sui gas incondensabili, ecc.	597.122.997,10	372.475,73	597.495.472,83
Imposta sull'energia elettrica	2.489.916.469,93	347.022.863,74	2.836.939.333,67
Proventi derivanti dalla vendita di denaturanti, dei contrassegni di Stato, ecc.	12.085.885,56	247.398,87	12.333.284,43
Imposta sul consumo del caffè, cacao, ecc.	191,33	53,16	244,49
Dazi CECA ed altri diritti doganali	1.616.192,14	1.312.110,65	2.928.302,79
Sovrimposte di confine	26.048.649,47	8.648.150,71	34.696.800,18
Imposta sul consumo del gas metano	3.080.629.455,32	57.337.840,58	3.137.967.295,90
Altre entrate	348.467.728,25	13.085.005,65	361.552.733,90
Maggiorazione standard del tributo comunale sui rifiuti e sui servizi, riservata interamente allo stato ai sensi dell'art. 10, c. 2, lettera c) del d.l. n. 35/2013	5.169.703,65	34.492,28	5.204.195,93
CATEGORIA IV - MONOPOLI	10.252.639.515,00	545.780.995,67	10.798.420.510,67
Altre entrate	12.238.706,30	329.576,25	12.568.282,55
Imposta sul consumo dei tabacchi ed altri proventi	10.236.996.135,98	545.450.558,29	10.782.446.694,27
Altri proventi del monopolio	0,00	2,22	2,22
Imposta di consumo sui prodotti succedanei dei prodotti da fumo	3.404.672,72	858,91	3.405.531,63
CATEGORIA V - LOTTO, LOTTERIE ED ALTRE ATTIVITA' DI GIUOCO	12.764.589.397,44	1.048.577.826,44	13.813.167.223,88



**Segue: INCASSI PER ENTRATE DI BILANCIO
VERIFICATISI PRESSO LE TESORERIE DELLA REPUBBLICA
DAL 1° GENNAIO AL 31 DICEMBRE 2016**

	COMPETENZA	RESIDUI	TOTALE
CATEGORIA V : TOTALE	12.764.589.397,44	1.048.577.826,44	13.813.167.223,88
TITOLO II - ENTRATE EXTRA-TRIBUTARIE	57.860.036.664,71	3.693.541.257,15	61.553.577.921,86
CATEGORIA VI - PROVENTI SPECIALI	922.518.767,04	24.893.544,28	947.412.311,32
Diritti di verificaione dei pesi e delle misure, diritti catastali, ecc...	18.997,21	1.559,41	20.556,62
Tasse e diritti marittimi	22.653.509,71	6.538.118,27	29.191.627,98
Diritti di cancelleria e segreteria giudiziaria	6.181.975,75	71.297,99	6.253.273,74
Diritti introitati dagli uffici all'estero, tasse a carico dei vettori per la concessione di patenti, licenze consolari, ecc.	746.638,82	0,00	746.638,82
Tasse e diritti inerenti al movimento dei pubblici servizi di trasporto concessi all'industria privata e degli aeromobili privati, delle persone e delle merci negli aeroporti civili nazionali	350.446.203,68	352.931,03	350.799.134,71
Altre entrate	542.471.441,87	17.929.637,58	560.401.079,45
CATEGORIA VII - PROVENTI DI SERVIZI PUBBLICI MINORI	23.584.218.837,36	1.957.988.538,07	25.542.207.375,43
Canoni di concessione per la gestione della rete telematica degli apparecchi da diverimento ed ai giochi numerici a totalizzatore nazionale	474.422.912,94	79.170,41	474.502.083,35
Proventi derivanti dalla vendita di biglietti delle lotterie nazionali ad estrazione istantanea	7.491.126.149,74	1.486.616.057,14	8.977.742.206,88
Disponibilità dei Monopoli di Stato in sede di incorporazione nell'Agenzia delle Dogane e dei Monopoli	2.629.033,72	0,00	2.629.033,72
Multe, oblazioni e ammende inflitte dalle autorità giudiziarie ed amministrative	1.551.999.638,12	331.197.763,79	1.883.197.401,91
Utili di gestione dell'Istituto di emissione	2.158.221.900,51	0,00	2.158.221.900,51
Altre entrate	11.292.447.237,54	136.270.011,58	11.428.717.249,12
Versamento di somme da parte dei concessionari di gioco praticato mediante apparecchi di cui all'articolo 110, c. 6, t.u. di cui al r. d. 18 giugno 1931, n. 773	6.969.993,43	0,00	6.969.993,43
Entrate derivanti dalla partecipazione alla procedura selettiva per l'affidamento delle concessioni per l'esercizio del gioco del bingo tramite rete fisica	11.287.965,62	7.390,50	11.295.356,12
Entrate derivanti dalla vendita dei veicoli di servizio non piu' utilizzati dallo stato	1,65	0,00	1,65
Contributi volontari da versare al fondo di garanzia a favore delle piccole e medie imprese di cui all'art. 2, comma 100, lettera a), della l. n.662/1996 per essere destinati alla microimprenditorialità	4.757.156,47	0,00	4.757.156,47
Proventi derivanti dalla messa all'asta delle quantità di quote di emissione di gas ad effetto serra, determinate con decisione della commissione europea, direttiva 2003/87/ce	542.175.972,60	0,00	542.175.972,60
Entrate di pertinenza del Ministero dell'Ambiente e della Tutela del Territorio	48.180.875,02	3.818.144,65	51.999.019,67




**Segue: INCASSI PER ENTRATE DI BILANCIO
VERIFICATISI PRESSO LE TESORERIE DELLA REPUBBLICA
DAL 1° GENNAIO AL 31 DICEMBRE 2016**

	COMPETENZA	RESIDUI	TOTALE
CATEGORIA VIII - PROVENTI DEI BENI DELLO STATO	290.935.844,54	8.307.544,78	299.243.389,32
Proventi derivanti dalla gestione dei compensi immobiliari conferiti a Fondi Comuni di Investimento, ai sensi dell'art. 4 del D.L. 25 settembre 2001, n. 351, convertito, con modifiche, nella legge 23 novembre 2001, n. 410.	5.659.772,26	0,00	5.659.772,26
CATEGORIA VIII : TOTALE	261.084.444,72	8.307.544,78	269.391.989,50
Versamento del canone annuo sui ricavi conseguiti dalle subconcessioni collegate all'utilizzo del sedime autostradale e dalle altre attività collaterali svolte dai concessionari autostradali	24.191.627,56	0,00	24.191.627,56
CATEGORIA IX - PRODOTTI NETTI DI AZIENDE AUTONOME ED UTILI DI GESTIONI	1.664.639.735,60	0,00	1.664.639.735,60
Altre entrate	1.664.639.735,60	0,00	1.664.639.735,60
CATEGORIA X - INTERESSI SU ANTICIPAZIONI E CREDITI VARI DEL TESORO	2.433.693.306,85	240.231.169,27	2.673.924.476,12
Somme dovute dalla Banca d'Italia a titolo di eccedenza del rendimento medio ponderato sull'interesse corrisposto sulla riserva bancaria obbligatoria	782.268.542,50	0,00	782.268.542,50
Versamento della quota interessi delle rate dei mutui erogati dalla Cassa Depositi e Prestiti trasferiti al Ministero dell'Economia e delle Finanze da destinare al pagamento degli interessi relativi ai Buoni fruttiferi postali	233.831.429,55	0,00	233.831.429,55
VERSAMENTO DEGLI INTERESSI DI CUI ALL'ARTICOLO 12, COMMA 1, DEL DECRETO-LEGGE N.185/2008	45.994.309,00	0,00	45.994.309,00
VERSAMENTO DEGLI INTERESSI DERIVANTI DALLE OPERAZIONI DI PRESTITO PREVISTE DAL DECRETO-LEGGE N. 67/2010	46.443.574,76	0,00	46.443.574,76
Altre entrate	677.826.513,86	240.231.169,27	918.057.683,13
Versamento da parte degli enti territoriali degli interessi dovuti sulle somme anticipate dallo stato, ai sensi del d.l. 35/2013 e del d.l. 66/2014	647.328.937,18	0,00	647.328.937,18
CATEGORIA XI - RICUPERI, RIMBORSI E CONTRIBUTI	26.759.455.126,00	1.259.506.681,66	28.018.961.807,66
Somme da introitare per il finanziamento dell'assistenza sanitaria	1.922.989.963,01	2.955.721,76	1.925.945.684,77
"Somme prelevate dal c/c di tesoreria : ""Ministero del Tesoro - Compensazione finanziaria per l'imposizione operata in Svizzera sulle remunerazioni dei frontalieri italiani""	71.396.859,96	0,00	71.396.859,96
Ritenuta sugli stipendi sulle paghe e retribuzioni	717.337,52	23,31	717.360,83
Versamenti da parte dell'INPS e dell'INAIL dei fondi riscossi e già destinati all'ENAOLI, all'ONPI e all'ANMIL da ripartire tra le Regioni ai sensi della legge 21/10/1978 n.641	507.311.993,82	0,00	507.311.993,82



**Segue: INCASSI PER ENTRATE DI BILANCIO
VERIFICATISI PRESSO LE TESORERIE DELLA REPUBBLICA
DAL 1° GENNAIO AL 31 DICEMBRE 2016**

	COMPETENZA	RESIDUI	TOTALE
"Somme prelevate dal c/c di tesoreria:""Ministero Tesoro - somme occorrenti per l'esecuzione di regolamenti comunitari""	216.410.588,50	2.105,86	216.412.694,36
Somme dovute a titolo di oblazioni per la concessione o autorizzazione in sanatoria delle opere edilizie abusive	26.033.824,27	11.762,20	26.045.586,47
Versamento da parte della Cassa DD.PP. degli interessi attivi maturati sulle somme rimaste da somministrare sui mutui concessi ai Comuni e alle Province	2.579.780,99	0,00	2.579.780,99
"Somme prelevate dai c/c di Tesoreria:""Ministero del Tesoro - Somme accreditate dalla Commissione delle Comunità europee per effettuare pagamenti di spese finanziate dalla sezione garanzia del FEOGA""	529.592.479,06	0,00	529.592.479,06
"Somme prelevate dal c/c denominato ""Ministero Agricoltura e Foreste-Fondo solidarietà nazionale Legge 119/1987 art 5""	5.144.588,80	0,00	5.144.588,80
Versamenti corrispondenti alle risorse accertate sul Fondo per l'erogazione ai lavoratori dipendenti del settore privato dei trattamenti di fine rapporto di cui all'art.2120 del C.C.	2.450.206.839,52	0,00	2.450.206.839,52
Altre entrate	17.376.659.237,66	1.253.907.020,72	18.630.566.258,38
Devoluzione di eredità in favore dello stato ai sensi dell'articolo 586 del codice civile	113.073,80	0,00	113.073,80
Versamento del contributo amministrativo dovuto per il rilascio del passaporto ordinario	83.508.427,98	2.630.047,81	86.138.475,79
Versamenti da parte degli enti nazionali di previdenza e assistenza sociale pubblici di somme derivanti da ulteriori interventi di razionalizzazione per la riduzione delle proprie spese	631.117.000,00	0,00	631.117.000,00
Versamento dell'imposta municipale propria di spettanza dei comuni da destinare al fondo di solidarietà comunale	2.935.673.131,11	0,00	2.935.673.131,11
CATEGORIA XII - PARTITE CHE SI COMPENSANO NELLA SPESA	2.204.575.047,32	202.613.779,09	2.407.188.826,41
Comunità Europee - Risorse proprie	2.068.890.183,35	178.473.076,68	2.247.363.260,03
Altre entrate	135.684.863,97	24.140.702,41	159.825.566,38
TITOLO III - ALIENAZIONE ED AMMORTAMENTO DI BENI PATRIMONIALI E RISCOSSIONE DI CREDITI	3.756.304.629,07	7.622.112,26	3.763.926.741,33
CATEGORIA XIII - VENDITA DI BENI ED AFFRANCAZIONE DI CANONI	954.328.298,02	585.574,88	954.913.872,90
Quote dei proventi relativi alle operazioni di cessione dei cespiti da dismettere destinate alla copertura degli oneri connessi alle operazioni medesime	1.700.000,00	0,00	1.700.000,00
Versamenti relativi al controvalore dei titoli di Stato ai proventi delle dismissioni nonché ad entrate straordinarie dello Stato, da destinare al Fondo per l'ammortamento dei titoli di Stato	883.268.114,73	0,00	883.268.114,73




**Segue: INCASSI PER ENTRATE DI BILANCIO
VERIFICATISI PRESSO LE TESORERIE DELLA REPUBBLICA
DAL 1° GENNAIO AL 31 DICEMBRE 2016**

	COMPETENZA	RESIDUI	TOTALE
Altre entrate	24.058.028,23	585.574,88	24.643.603,11
Quota dei proventi derivanti dalle operazioni di dismissione di cui all'art.1, comma 1312 - legge n. 296/2006 da destinare ai sensi del comma 1314 del medesimo articolo, al rifinanziamento della legge n. 477 del 1998, per la ristrutturazione, il resturo e la manutenzione straordinaria degli immobili ubicati all'estero	15.210.613,55	0,00	15.210.613,55
Introiti derivanti dalle dismissioni degli immobili in uso al ministero della difesa, inclusi quelli di carattere residenziale	30.091.541,51	0,00	30.091.541,51
CATEGORIA XIV - AMMORTAMENTO DI BENI PATRIMONIALI	380.405.007,00	0,00	380.405.007,00
CATEGORIA XIV : TOTALE	380.405.007,00	0,00	380.405.007,00
CATEGORIA XV - RIMBORSO DI ANTICIPAZIONI E DI CREDITI VARI DEL TESORO	2.421.571.324,05	7.036.537,38	2.428.607.861,43
Versamento della quota capitale delle rate dei mutui erogati dalla Cassa Depositi e Prestiti trasferiti al Ministero dell'Economia e delle Finanze da destinare al pagamento degli interessi relativi ai Buoni fruttiferi postali	914.642.882,98	0,00	914.642.882,98
Altre entrate	370.554.653,61	7.036.537,38	377.591.190,99
Versamento da parte degli enti territoriali della quota di capitale delle somme anticipate dallo stato, ai sensi del decreto-legge 35 del 2013 e del decreto legge 66 del 2014, da destinare al fondo ammortamento dei titoli di stato	1.136.373.787,46	0,00	1.136.373.787,46
TITOLO IV - ACCENSIONE DI PRESTITI	264.618.209.096,18	0,00	264.618.209.096,18
ACCENSIONE DI PRESTITI	264.618.209.096,18	0,00	264.618.209.096,18
Somma da ricavarsi mediante l'emissione di titoli di debito pubblico	262.386.302.107,98	0,00	262.386.302.107,98
Ricavo netto dei mutui stipulati con la Banca Europea degli investimenti per finanziamento di progetti immediatamente eseguibili per interventi di rilevante interesse economico	1.000.000.000,00	0,00	1.000.000.000,00
Emissione di monete	31.906.988,20	0,00	31.906.988,20
Somme prelevate dal C/C di Tesoreria infruttifero relativo al capitale dei BPF trasferiti, da destinare al rimborso del capitale	1.200.000.000,00	0,00	1.200.000.000,00
TOTALE GENERALE	756.633.740.905,18	30.392.446.306,06	787.026.187.211,24




**INCASSI PER ENTRATE DI BILANCIO PER CENTRI DI RESPONSABILITÀ E PER REGIONI
FINO AL 31 DICEMBRE 2016**

REGIONI		1	5	6	10
Piemonte	Comp.	953.953.517,91		308.110.205,91	2.617.398,11
	Res.	297.817.308,25		351.710,29	113.219,26
	Tot.	1.251.770.826,16		308.461.916,20	2.730.617,37
Val D'Aosta	Comp.	14.754.872,21		9.761.511,22	61.623,58
	Res.	6.140.581,84		6.866,73	45.734,15
	Tot.	20.895.454,05		9.768.377,95	107.357,73
Lombardia	Comp.	3.981.770.434,62		572.336.079,66	3.573.416,52
	Res.	1.040.790.524,44		831.470,67	20.953,11
	Tot.	5.022.560.959,06		573.167.550,33	3.594.369,63
Liguria	Comp.	2.664.766.882,44		33.640.896,68	748.529,07
	Res.	394.227.122,91		186.968,80	7.370,28
	Tot.	3.058.994.005,35		33.827.865,48	755.899,35
Trent. Alto Adige	Comp.	60.126.912,68		500.517.637,03	286.597,40
	Res.	54.428.298,06		28.956,16	1.906,72
	Tot.	114.555.210,74		500.546.593,19	288.504,12
Veneto	Comp.	1.281.992.201,97		215.620.896,21	2.531.144,36
	Res.	353.237.742,62		335.837,64	60.710,07
	Tot.	1.635.229.944,59		215.956.733,85	2.591.854,43
Friuli Ven. Giulia	Comp.	542.103.659,44		345.722.397,11	294.263,73
	Res.	149.771.030,35		61.435,25	1.121,89
	Tot.	691.874.689,79		345.783.832,36	295.385,62
Emilia Romagna	Comp.	1.257.783.571,53		110.109.022,40	1.324.230,98
	Res.	324.586.783,93		222.901,07	70.136,62
	Tot.	1.582.370.355,46		110.331.923,47	1.394.367,60
Toscana	Comp.	1.531.827.133,62		93.225.554,45	1.495.349,60
	Res.	301.213.693,05		530.365,04	21.812,22
	Tot.	1.833.040.826,67		93.755.919,49	1.517.161,82
Umbria	Comp.	69.133.861,78		4.965.215,05	431.377,92
	Res.	47.908.931,63		94.674,79	14.488,40
	Tot.	117.042.793,41		5.059.889,84	445.866,32
Marche	Comp.	501.414.576,58		12.585.224,07	438.205,18
	Res.	148.074.516,16		101.151,53	3.388,65
	Tot.	649.489.092,74		12.686.375,60	441.593,83
Lazio	Comp.	433.134.016.492,05		282.498.130.243,43	282.211.538,92
	Res.	7.080.516.185,35		11.462.511,92	128.289,61
	Tot.	440.214.532.677,40		282.509.592.755,35	282.339.828,53
Abruzzo	Comp.	203.701.200,77		16.403.003,50	756.271,16
	Res.	95.424.545,60		192.041,55	7.531,48
	Tot.	299.125.746,37		16.595.045,05	763.802,64
Molise	Comp.	26.406.379,28		10.682.850,65	145.454,57
	Res.	20.592.304,71		38.735,68	3.962,47
	Tot.	46.998.683,99		10.721.586,33	149.417,04
Campania	Comp.	1.010.686.091,07		407.097.328,16	2.512.890,90
	Res.	420.740.989,00		3.820.929,08	28.059,69
	Tot.	1.431.427.080,07		410.918.257,24	2.540.950,59
Puglia	Comp.	685.995.866,99		193.653.669,56	1.512.135,61
	Res.	236.950.623,92		551.075,30	83.312,66
	Tot.	922.946.490,91		194.204.744,86	1.595.448,27
Basilicata	Comp.	27.243.450,21		1.456.013,14	199.120,06
	Res.	30.636.357,64		84.092,36	5.541,35
	Tot.	57.879.807,85		1.540.105,50	204.661,41
Calabria	Comp.	167.031.641,74		11.820.258,36	795.844,61
	Res.	98.236.024,06		232.584,32	20.260,81
	Tot.	265.267.665,80		12.052.842,68	816.105,42
Sicilia	Comp.	1.130.751.332,07		271.554.141,56	3.074.123,87
	Res.	170.284.249,26		647.182,98	33.191,28
	Tot.	1.301.035.581,33		272.201.324,54	3.107.320,15
Sardegna	Comp.	142.970.336,24		158.426.106,07	682.098,76
	Res.	124.849.166,64		4.532.567,28	28.233,91
	Tot.	267.819.502,88		162.958.673,35	710.332,67
Tesoreria Centrale	Comp.	616.839.389,99		10.549.124.105,05	12.317.942,19
	Res.	18.588.074.860,17		21.315.146,14	6.735,84
	Tot.	19.204.914.250,16		10.570.439.251,19	12.324.678,03
Totale Generale	Comp.	450.005.269.805,19		296.324.942.359,27	318.009.562,10
	Res.	29.984.501.839,59		45.629.204,58	705.960,47
	Tot.	479.989.771.644,78		296.370.571.563,85	318.715.522,57



**Segue: INCASSI PER ENTRATE DI BILANCIO PER CENTRI DI RESPONSABILITÀ E PER REGIONI
FINO AL 31 DICEMBRE 2016**

REGIONI		11	12	13	14
Piemonte	Comp.	1.098.104,18		6.195,14	1.084.861,93
	Res.	39.447,82		232,83	8.302,32
	Tot.	1.137.552,00		6.427,97	1.093.164,25
Val D'Aosta	Comp.	80.403,13			4.925,91
	Res.				
	Tot.	80.403,13			4.925,91
Lombardia	Comp.	2.051.086,34	1.365,00	23.689,81	4.388.498,33
	Res.	99.878,81		1.341,74	71.312,62
	Tot.	2.150.965,15	1.365,00	25.031,55	4.459.810,95
Liguria	Comp.	335.458,58	205.449,00	13.330,74	856.901,57
	Res.	36,12		149,43	6.522,28
	Tot.	335.494,70	205.449,00	13.480,17	863.423,85
Trent. Alto Adige	Comp.	113.021,34		6.454,41	53.838,12
	Res.			548,51	301,22
	Tot.	113.021,34		7.002,92	54.139,34
Veneto	Comp.	807.639,85	36.710,00	5.163,53	3.589.820,21
	Res.	29.771,32		7.662,57	20.728,77
	Tot.	837.411,17	36.710,00	12.826,10	3.610.548,98
Friuli Ven. Giulia	Comp.	125.207,80	36.930,00	592,59	674.791,96
	Res.			1.286,53	2.499,05
	Tot.	125.207,80	36.930,00	1.879,12	677.291,01
Emilia Romagna	Comp.	818.520,31	17.670,00	7.193,19	1.716.061,31
	Res.			971,03	12.219,88
	Tot.	818.520,31	17.670,00	8.164,22	1.728.281,19
Toscana	Comp.	1.222.037,84	65.280,00	3.302,14	1.276.801,16
	Res.	5.520,06		308,06	8.561,45
	Tot.	1.227.557,90	65.280,00	3.410,20	1.285.362,61
Umbria	Comp.	408.773,08		62.764,53	634.820,21
	Res.			5.239,09	1.198,30
	Tot.	408.773,08		68.003,62	636.018,51
Marche	Comp.	197.685,29	2.310,00	766,53	1.056.963,04
	Res.	1.525,40			6.102,52
	Tot.	199.210,69	2.310,00	766,53	1.063.065,56
Lazio	Comp.	1.933.946,84	10.385.614,95	1.619.587,34	829.379.082,39
	Res.	9.792,00		26.341,14	36.391,76
	Tot.	1.943.738,84	10.385.614,95	1.645.928,48	829.415.474,15
Abruzzo	Comp.	602.606,50	1.190,00	657,80	875.480,14
	Res.			360,56	6.178,66
	Tot.	602.606,50	1.190,00	1.018,36	881.658,80
Molise	Comp.	146.065,11		74,53	112.718,56
	Res.	1.311,30		287,93	40,22
	Tot.	147.376,41		362,46	112.758,78
Campania	Comp.	1.535.874,99	56.740,00	2.760,51	3.097.393,33
	Res.	353,35		371,51	41.552,81
	Tot.	1.536.228,34	56.740,00	3.132,02	3.138.946,14
Puglia	Comp.	789.621,94	50.270,00	1.451,69	1.954.974,28
	Res.			700,55	29.144,74
	Tot.	789.621,94	50.270,00	2.152,24	1.984.119,02
Basilicata	Comp.	104.005,50		118,21	435.994,72
	Res.			413,77	2.770,46
	Tot.	104.005,50		531,98	438.765,18
Calabria	Comp.	752.680,37	14.150,00	660,36	146.225,65
	Res.	112,32		473,83	33.974,27
	Tot.	752.792,69	14.150,00	1.134,19	180.199,92
Sicilia	Comp.	1.435.386,92	58.600,00	5.318,27	2.203.513,92
	Res.	2,08		1.204,11	22.511,48
	Tot.	1.435.389,00	58.600,00	6.522,38	2.226.025,40
Sardegna	Comp.	1.258.204,05	27.100,00	1.187,28	596.982,28
	Res.	39.322,01		702,18	19.669,79
	Tot.	1.297.526,06	27.100,00	1.889,46	616.652,07
Tesoreria Centrale	Comp.	51.780.397,80	43.543,40	195.695.731,35	30.079.638,35
	Res.	44,87		6.547,02	12.353,32
	Tot.	51.780.442,67	43.543,40	195.702.278,37	30.091.991,67
Totale Generale	Comp.	67.596.727,76	11.002.922,35	197.456.799,95	884.220.287,37
	Res.	227.117,46		55.142,39	342.335,92
	Tot.	67.823.845,22	11.002.922,35	197.511.942,34	884.562.623,29



**Segue: INCASSI PER ENTRATE DI BILANCIO PER CENTRI DI RESPONSABILITÀ E PER REGIONI
FINO AL 31 DICEMBRE 2016**

REGIONI		15	16	17	19
Piemonte	Comp.	5.299.522,98	2.124.251,33	11.927.063,97	3.984.004,39
	Res.		265.547,58		851.014,28
	Tot.	5.299.522,98	2.389.798,91	11.927.063,97	4.835.018,67
Val D'Aosta	Comp.	29.274,84	126.448,61	1.129.270,20	79.089,75
	Res.		63.000,00		25.549,15
	Tot.	29.274,84	189.448,61	1.129.270,20	104.638,90
Lombardia	Comp.	14.186.651,63	1.561.773,58	6.254.431,16	17.833.051,06
	Res.	184.550,00	1.851.996,83		1.760.611,51
	Tot.	14.371.201,63	3.413.770,41	6.254.431,16	19.593.662,57
Liguria	Comp.	6.457.264,69	561.242,84	2.643.535,76	4.754.285,56
	Res.		1.010.388,01		373.053,05
	Tot.	6.457.264,69	1.571.630,85	2.643.535,76	5.127.338,61
Trent. Alto Adige	Comp.	10.010,42	454.081,09	6.233.480,74	177.104,02
	Res.		160.071,02		137.966,88
	Tot.	10.010,42	614.152,11	6.233.480,74	315.070,90
Veneto	Comp.	7.816.258,99	893.513,25	6.460.544,32	9.956.969,74
	Res.	2,00	719.546,20		817.518,74
	Tot.	7.816.260,99	1.613.059,45	6.460.544,32	10.774.488,48
Friuli Ven. Giulia	Comp.	2.511.701,48	1.760.029,54	3.323.670,42	4.873.140,13
	Res.		776.000,79		714.096,12
	Tot.	2.511.701,48	2.536.030,33	3.323.670,42	5.587.236,25
Emilia Romagna	Comp.	8.764.427,96	944.613,87	2.205.123,08	4.910.502,74
	Res.		1.321.509,36		1.041.759,10
	Tot.	8.764.427,96	2.266.123,23	2.205.123,08	5.952.261,84
Toscana	Comp.	6.920.329,50	1.060.090,42	3.145.632,76	6.544.266,52
	Res.	7.401,60	321.672,86		632.840,85
	Tot.	6.927.731,10	1.381.763,28	3.145.632,76	7.177.107,37
Umbria	Comp.	1.603.710,63	140.754,38	558.158,94	717.940,09
	Res.		300.000,00		191.415,34
	Tot.	1.603.710,63	440.754,38	558.158,94	909.355,43
Marche	Comp.	3.030.174,09	393.177,07	122.832,50	3.730.774,46
	Res.		241.000,00		307.176,98
	Tot.	3.030.174,09	634.177,07	122.832,50	4.037.951,44
Lazio	Comp.	119.573.968,86	439.089.377,54	74.866.899,24	470.769.298,52
	Res.	179.936,29	11.520.428,35		1.338.509,00
	Tot.	119.753.905,15	450.609.805,89	74.866.899,24	472.107.807,52
Abruzzo	Comp.	1.385.986,53	409.135,97	9.863,67	11.951.660,96
	Res.		68.171,26		408.659,42
	Tot.	1.385.986,53	477.307,23	9.863,67	12.360.320,38
Molise	Comp.	131.882,06	7.337,30		396.847,36
	Res.	4.522,28	90.000,00		84.213,02
	Tot.	136.404,34	97.337,30		481.060,38
Campania	Comp.	2.421.748,25	1.315.796,23	506.949,27	6.199.664,81
	Res.	4.171,60	308.443,05	793,48	1.735.120,84
	Tot.	2.425.919,85	1.624.239,28	507.742,75	7.934.785,65
Puglia	Comp.	4.158.257,45	525.436,09	134.938,19	6.286.454,99
	Res.	49.371,43	607.217,12		964.640,28
	Tot.	4.207.628,88	1.132.653,21	134.938,19	7.251.095,27
Basilicata	Comp.	1.310.501,14	6.598,24	2.916,24	568.453,60
	Res.	1.327,16	50.311,70		135.031,45
	Tot.	1.311.828,30	56.909,94	2.916,24	703.485,05
Calabria	Comp.	2.001.088,58	78.392,36	213.097,93	2.917.614,43
	Res.	66.642,39	763.562,45		614.244,18
	Tot.	2.067.730,97	841.954,81	213.097,93	3.531.858,61
Sicilia	Comp.	4.048.692,87	1.098.568,19	317.975,93	13.443.454,12
	Res.	39.950,00	2.302.005,36	0,36	1.864.642,25
	Tot.	4.088.642,87	3.400.573,55	317.976,29	15.308.096,37
Sardegna	Comp.	3.995.511,45	358.699,15	608.658,82	3.507.796,92
	Res.	119.269,00	570.064,81		428.910,34
	Tot.	4.114.780,45	928.763,96	608.658,82	3.936.707,26
Tesoreria Centrale	Comp.	22.886.606,15	1.243.542,00	60.053.589,58	3.790.836,34
	Res.		611,78	222,31	7.166.096,39
	Tot.	22.886.606,15	1.244.153,78	60.053.811,89	10.956.932,73
Totale Generale	Comp.	218.543.570,55	454.152.859,05	180.718.632,72	577.393.210,51
	Res.	657.143,75	23.311.548,53	1.016,15	21.593.069,17
	Tot.	219.200.714,30	477.464.407,58	180.719.648,87	598.986.279,68



**Segue: INCASSI PER ENTRATE DI BILANCIO PER CENTRI DI RESPONSABILITÀ E PER REGIONI
FINO AL 31 DICEMBRE 2016**

REGIONI		20	21	22	23
Piemonte	Comp.	23.857,29	1.605.739,70	537.220,22	
	Res.	3.951,44	2.190,73	19.154,92	
	Tot.	27.808,73	1.607.930,43	556.375,14	
Val D'Aosta	Comp.		66.745,01	4.100,51	
	Res.			16,18	
	Tot.		66.745,01	4.116,69	
Lombardia	Comp.	3.119,05	2.499.577,34	11.454.792,35	
	Res.	3.199,64	12.970,02	96.599,41	
	Tot.	6.318,69	2.512.547,36	11.551.391,76	
Liguria	Comp.	649,79	2.577.791,43	195.717,16	
	Res.	36,20	3.396,45	48,83	
	Tot.	685,99	2.581.187,88	195.765,99	
Trent. Alto Adige	Comp.	49,54	797.627,37	311.731,07	
	Res.	232,00	10.174,22	2.000,44	
	Tot.	281,54	807.801,59	313.731,51	
Veneto	Comp.	8.882,78	2.933.639,62	932.460,40	
	Res.	1.248,60	1.310,30	16.030,53	
	Tot.	10.131,38	2.934.949,92	948.490,93	
Friuli Ven. Giulia	Comp.	272,76	1.042.433,48	63.140,07	
	Res.	74,49	11.998,78	390,25	
	Tot.	347,25	1.054.432,26	63.530,32	
Emilia Romagna	Comp.	2.570,89	1.786.276,28	6.755.353,83	
	Res.	6.314,04	5.816,70	13.021,99	
	Tot.	8.884,93	1.792.092,98	6.768.375,82	
Toscana	Comp.	14.768,10	4.340.670,76	1.998.510,44	
	Res.	84.282,19	26.679,72	21.019,33	
	Tot.	99.050,29	4.367.350,48	2.019.529,77	
Umbria	Comp.	551,97	504.037,86	300.511,75	
	Res.	427,16	1.647,91	542,95	
	Tot.	979,13	505.685,77	301.054,70	
Marche	Comp.	581,12	622.690,89	580.204,21	
	Res.	793,53		8.188,51	
	Tot.	1.374,65	622.690,89	588.392,72	
Lazio	Comp.	415.971.477,28	460.057.903,30	430.417.682,32	
	Res.	10.458,11	236.802.330,82	70.054,43	
	Tot.	415.981.935,39	696.860.234,12	430.487.736,75	
Abruzzo	Comp.	1.630.458,65	11.426.818,02	858.852,47	
	Res.	121,31	886,68	675,84	
	Tot.	1.630.579,96	11.427.704,70	859.528,31	
Molise	Comp.	1.975,74	28.007,31	88.758,47	
	Res.		1.377,93	77,37	
	Tot.	1.975,74	29.385,24	88.835,84	
Campania	Comp.	2.887,44	2.495.852,10	855.103,20	
	Res.	1.556,99	18.972,85	50.610,32	
	Tot.	4.444,43	2.514.824,95	905.713,52	
Puglia	Comp.	263,99	4.072.486,23	1.305.253,58	
	Res.	997,21	7.980,75	10.967,87	
	Tot.	1.261,20	4.080.466,98	1.316.221,45	
Basilicata	Comp.	388,20	46.735,06	972.539,40	
	Res.	363,38	657,76	624,43	
	Tot.	751,58	47.392,82	973.163,83	
Calabria	Comp.	150.473,93	167.112,80	2.294.824,96	50,00
	Res.	588,17	6.405,72	3.055,49	
	Tot.	151.062,10	173.518,52	2.297.880,45	50,00
Sicilia	Comp.	202.813,15	2.253.595,41	2.787.690,68	
	Res.	14,98	26.900,67	17.303,26	
	Tot.	202.828,13	2.280.496,08	2.804.993,94	
Sardegna	Comp.	102,78	1.662.422,64	87.082,00	
	Res.	168,98	13.062,87	14.316,88	
	Tot.	271,76	1.675.485,51	101.398,88	
Tesoreria Centrale	Comp.	381.459,32	220.087.936,08	7.261.049,72	
	Res.	3.363,73	489.919,56	8.794,01	
	Tot.	384.823,05	220.577.855,64	7.269.843,73	
Totale Generale	Comp.	418.397.603,77	721.076.098,69	470.062.578,81	50,00
	Res.	118.192,15	237.444.680,44	353.493,24	
	Tot.	418.515.795,92	958.520.779,13	470.416.072,05	50,00



**Segue: INCASSI PER ENTRATE DI BILANCIO PER CENTRI DI RESPONSABILITÀ E PER REGIONI
FINO AL 31 DICEMBRE 2016**

REGIONI		30	33	34	35
Piemonte	Comp.	871.062,85	67.137,19		1.951,75
	Res.	49.921,75			
	Tot.	920.984,60	67.137,19		1.951,75
Val D'Aosta	Comp.		512,00		
	Res.				
	Tot.		512,00		
Lombardia	Comp.	6.953.985,68	161.802,36		1.953,75
	Res.	279.426,24			
	Tot.	7.233.411,92	161.802,36		1.953,75
Liguria	Comp.	805.057,77	26.851,13	15.748,00	
	Res.	8.119,66			
	Tot.	813.177,43	26.851,13	15.748,00	
Trent. Alto Adige	Comp.	6.110,84	53.980,06	330.964,66	1.953,75
	Res.	165,04			
	Tot.	6.275,88	53.980,06	330.964,66	1.953,75
Veneto	Comp.	2.131.863,58	66.972,15	30,80	6.614,55
	Res.	45.180,73			
	Tot.	2.177.044,31	66.972,15	30,80	6.614,55
Friuli Ven. Giulia	Comp.	2.386.394,79	15.244,00		
	Res.	66.346,81			
	Tot.	2.452.741,60	15.244,00		
Emilia Romagna	Comp.	1.468.574,07	242.518,81	670.088,10	1.953,75
	Res.	186.462,34			
	Tot.	1.655.036,41	242.518,81	670.088,10	1.953,75
Toscana	Comp.	7.098.000,88	230.502,16	22.153,89	250,00
	Res.	486.078,69			
	Tot.	7.584.079,57	230.502,16	22.153,89	250,00
Umbria	Comp.	529.059,34	22.068,48		
	Res.	10.893,70			
	Tot.	539.953,04	22.068,48		
Marche	Comp.	895.556,58	12.992,48	19.500,00	1.953,75
	Res.	35.652,28			
	Tot.	931.208,86	12.992,48	19.500,00	1.953,75
Lazio	Comp.	66.691.357,09	40.004,35	3.191.369,29	1.751.220,08
	Res.	2.208.092,08			
	Tot.	68.899.449,17	40.004,35	3.191.369,29	1.751.220,08
Abruzzo	Comp.	218.255,18	26.388,00	1.367,76	
	Res.	7.224,18			
	Tot.	225.479,36	26.388,00	1.367,76	
Molise	Comp.	490.364,02	5.960,00		
	Res.	64.160,68			
	Tot.	554.524,70	5.960,00		
Campania	Comp.	8.901.033,32	55.940,38	1.032.239,83	500,00
	Res.	128.871,16			
	Tot.	9.029.904,48	55.940,38	1.032.239,83	500,00
Puglia	Comp.	1.094.793,68	49.058,87	254.454,50	250,00
	Res.	123.985,11			
	Tot.	1.218.778,79	49.058,87	254.454,50	250,00
Basilicata	Comp.	262.638,84	3.903,82		
	Res.	44.565,92			
	Tot.	307.204,76	3.903,82		
Calabria	Comp.	773.000,63	4.186,00		
	Res.	18.047,27			
	Tot.	791.047,90	4.186,00		
Sicilia	Comp.	33.611,22	25.816,54	61.799,37	
	Res.	274,00			
	Tot.	33.885,22	25.816,54	61.799,37	
Sardegna	Comp.	1.221.551,90	18.464,38	17.000,00	
	Res.	21.969,56			
	Tot.	1.243.521,46	18.464,38	17.000,00	
Tesoreria Centrale	Comp.	945.633,36	119.970,00	1.705.125,92	
	Res.	490,37			
	Tot.	946.123,73	119.970,00	1.705.125,92	
Totale Generale	Comp.	103.777.905,62	1.250.273,16	7.321.842,12	1.768.601,38
	Res.	3.785.927,57			
	Tot.	107.563.833,19	1.250.273,16	7.321.842,12	1.768.601,38



Segue: **INCASSI PER ENTRATE DI BILANCIO PER CENTRI DI RESPONSABILITÀ E PER REGIONI
FINO AL 31 DICEMBRE 2016**

REGIONI		40	42	45	49
Piemonte	Comp.	840.687,38	1.804.168,66		1.478,55
	Res.	44.655,76	265.010,37	918,29	
	Tot.	885.343,14	2.069.179,03	918,29	1.478,55
Val D'Aosta	Comp.	50.974,70	34,14		360,48
	Res.		208,25		33,80
	Tot.	50.974,70	242,39		394,28
Lombardia	Comp.	2.995.950,32	6.012.477,88		1.437.224,72
	Res.	72.463,25	431.197,24		114.955,93
	Tot.	3.068.413,57	6.443.675,12		1.552.180,65
Liguria	Comp.	448.667,95	372.253,70		1.383.839,87
	Res.	19.344,54	95.524,07		246.488,96
	Tot.	468.012,49	467.777,77		1.630.328,83
Trent. Alto Adige	Comp.	210.728,33	488,92		1.258,03
	Res.	2.906,60	1.575,38		
	Tot.	213.634,93	2.064,30		1.258,03
Veneto	Comp.	1.273.213,71	1.908.944,60		316.974,90
	Res.	116.135,68	255.178,82		28.899,08
	Tot.	1.389.349,39	2.164.123,42		345.873,98
Friuli Ven. Giulia	Comp.	294.335,45	73.709,04		825.706,11
	Res.	4.419,16	477,50		66.246,73
	Tot.	298.754,61	74.186,54		891.952,84
Emilia Romagna	Comp.	992.983,79	1.859.656,32		4.333,17
	Res.	42.792,45	158.505,70		251.483,00
	Tot.	1.035.776,24	2.018.162,02		255.816,17
Toscana	Comp.	896.719,66	555.855,97		486.693,76
	Res.	42.219,05	359.440,88		37.079,09
	Tot.	938.938,71	915.296,85		523.772,85
Umbria	Comp.	210.817,92	12.461,93		1.421,50
	Res.	4.841,47	45.184,56		
	Tot.	215.659,39	57.646,49		1.421,50
Marche	Comp.	374.598,90	131.981,38		53.642,77
	Res.	2.326,08	71.048,69		23.504,85
	Tot.	376.924,98	203.030,07		77.147,66
Lazio	Comp.	32.387.967,84	2.229.664.354,49	11.581,08	330.115,25
	Res.	517.680,94	750.645,57	2.287,63	65.558,82
	Tot.	32.905.648,78	2.230.415.000,06	13.868,71	395.674,07
Abruzzo	Comp.	285.198,76	52.213,52		2.080,85
	Res.	15.847,22	85.371,94		
	Tot.	301.045,98	137.585,46		2.080,85
Molise	Comp.	56.684,69	176.300,64		187,60
	Res.	9.169,90	5.817,84		
	Tot.	65.854,59	182.118,48		187,60
Campania	Comp.	2.336.841,13	924.978,70		421.735,51
	Res.	46.906,97	349.244,69		48.781,52
	Tot.	2.383.748,10	1.274.223,39		470.517,03
Puglia	Comp.	803.963,16	405.902,87		189.666,90
	Res.	66.478,12	228.775,26		14.178,41
	Tot.	870.441,28	634.678,13		203.845,31
Basilicata	Comp.	96.954,24	74.443,33		426,30
	Res.	5.255,78	7.680,84		27,50
	Tot.	102.210,02	82.124,17		453,80
Calabria	Comp.	727.382,60	422.968,21		137.767,93
	Res.	28.110,09	115.357,95		13.099,40
	Tot.	755.492,69	538.326,16		150.867,33
Sicilia	Comp.	1.456.888,60	197.921,68		133.808,31
	Res.	39.811,65	191.080,85		12.872,54
	Tot.	1.496.700,25	389.002,53		146.680,85
Sardegna	Comp.	399.830,34	248.091,09		10.983,80
	Res.	19.488,04	110.916,24		1.025,12
	Tot.	419.318,38	359.007,33		12.008,92
Tesoreria Centrale	Comp.	223.539,28	219.791,18	23.860,00	
	Res.	34.874,88	86.901,21		0,02
	Tot.	258.414,16	306.692,39	23.860,00	0,02
Totale Generale	Comp.	47.364.928,75	2.245.118.998,25	35.441,08	5.739.706,31
	Res.	1.135.727,63	3.615.143,85	3.205,92	924.234,81
	Tot.	48.500.656,38	2.248.734.142,10	38.647,00	6.663.941,12



**Segue: INCASSI PER ENTRATE DI BILANCIO PER CENTRI DI RESPONSABILITÀ E PER REGIONI
FINO AL 31 DICEMBRE 2016**

REGIONI		51	52	55	62
Piemonte	Comp. Res. Tot.			43,38 43,38 86,76	4.637,23 1.562,71 6.199,94
Val D'Aosta	Comp. Res. Tot.				
Lombardia	Comp. Res. Tot.			33,55 33,55	10.749,93 2.339,62 13.089,55
Liguria	Comp. Res. Tot.		247.496,55 23.983,45 271.480,00	43,38 43,38	895.246,04 7.349,52 902.595,56
Trent. Alto Adige	Comp. Res. Tot.			6,71 6,71	1.478,49 267,91 1.746,40
Veneto	Comp. Res. Tot.		4.368,43 4.368,43	44,88 44,88	405.415,92 2.920,71 408.336,63
Friuli Ven. Giulia	Comp. Res. Tot.			86,76 86,76	271.175,68 44,50 271.220,18
Emilia Romagna	Comp. Res. Tot.			20,13 20,13	325.320,59 4.764,96 330.085,55
Toscana	Comp. Res. Tot.			57,45 57,45	536.563,76 6.060,34 542.624,10
Umbria	Comp. Res. Tot.				388,79 607,44 996,23
Marche	Comp. Res. Tot.			50,09 50,09	183.902,05 1.003,90 184.905,95
Lazio	Comp. Res. Tot.	2.592.421,52	122.224.945,51	779,62 7,11 786,73	19.907.457,56 11.391,23 19.918.848,79
Abruzzo	Comp. Res. Tot.			58,30 58,30	61.238,95 4.171,95 65.410,90
Molise	Comp. Res. Tot.				13.051,14 1.186,81 14.237,95
Campania	Comp. Res. Tot.		145.639,43 17.614,57 163.254,00	446,32 0,51 446,83	530.130,94 24.000,80 554.131,74
Puglia	Comp. Res. Tot.			744,25 744,25	378.322,49 17.508,46 395.830,95
Basilicata	Comp. Res. Tot.			50,09 50,09	371,16 488,42 859,58
Calabria	Comp. Res. Tot.			230,32 230,32	170.734,68 26.493,98 197.228,66
Sicilia	Comp. Res. Tot.			103,26 103,26	925.862,92 6.386,00 932.248,92
Sardegna	Comp. Res. Tot.			86,76 86,76	413.867,39 23.496,19 437.363,58
Tesoreria Centrale	Comp. Res. Tot.	27.637,32			4.777.932,64 4.665,02 4.782.597,66
Totale Generale	Comp. Res. Tot.	2.620.058,84	122.622.449,92 41.598,02 122.664.047,94	2.885,25 51,00 2.936,25	29.813.848,35 146.710,47 29.960.558,82



**Segue: INCASSI PER ENTRATE DI BILANCIO PER CENTRI DI RESPONSABILITÀ E PER REGIONI
FINO AL 31 DICEMBRE 2016**

REGIONI		63	64	65	66
Piemonte	Comp.			339.278,85	12.542,48
	Res.			4.253,80	286,95
	Tot.			343.532,65	12.829,43
Val D'Aosta	Comp.			14.901,07	
	Res.				
	Tot.			14.901,07	
Lombardia	Comp.	368.333,33		3.194.242,71	288.664,10
	Res.			237.712,50	33.652,31
	Tot.	368.333,33		3.431.955,21	322.316,41
Liguria	Comp.			891.468,50	1.811.780,83
	Res.			82.888,23	154.257,63
	Tot.			974.356,73	1.966.038,46
Trent. Alto Adige	Comp.			37.296,62	
	Res.			19,69	
	Tot.			37.316,31	
Veneto	Comp.	4.905.380,35		1.073.559,88	271.637,65
	Res.	904,99		69.518,63	28.016,92
	Tot.	4.906.285,34		1.143.078,51	299.654,57
Friuli Ven. Giulia	Comp.	580.000,00		466.692,68	22.859,96
	Res.			14.261,05	1.675,77
	Tot.	580.000,00		480.953,73	24.535,73
Emilia Romagna	Comp.	250.000,00		196.724,13	188.325,62
	Res.			6.141,17	21.453,68
	Tot.	250.000,00		202.865,30	209.779,30
Toscana	Comp.			612.716,84	1.251.320,60
	Res.			34.830,47	111.497,35
	Tot.			647.547,31	1.362.817,95
Umbria	Comp.			7.123,77	
	Res.				
	Tot.			7.123,77	
Marche	Comp.	1.662,40		159.130,73	196.455,41
	Res.			28.401,95	36.478,50
	Tot.	1.662,40		187.532,68	232.933,91
Lazio	Comp.	10.652.046,03		97.471.427,08	3.513.665,42
	Res.			346.898,30	73.132,74
	Tot.	10.652.046,03		97.818.325,38	3.586.798,16
Abruzzo	Comp.			21.239,40	
	Res.			1.247,63	
	Tot.			22.487,03	
Molise	Comp.			516,46	
	Res.				
	Tot.			516,46	
Campania	Comp.			626.648,39	547.085,66
	Res.			10.865,14	13.114,00
	Tot.			637.513,53	560.199,66
Puglia	Comp.	70.000,00		207.295,22	135.054,28
	Res.			28.752,38	12.491,50
	Tot.	70.000,00		236.047,60	147.545,78
Basilicata	Comp.			2.489,52	
	Res.				
	Tot.			2.489,52	
Calabria	Comp.			53.718,27	78.890,59
	Res.			5.912,03	11.565,22
	Tot.			59.630,30	90.455,81
Sicilia	Comp.			368.179,00	75.701,97
	Res.	1.817,21		34.533,74	11.412,50
	Tot.	1.817,21		402.712,74	87.114,47
Sardegna	Comp.			147.525,31	21.824,78
	Res.			13.731,37	
	Tot.			161.256,68	21.824,78
Tesoreria Centrale	Comp.			850.584,46	
	Res.	3.815.422,45		99.762,62	
	Tot.	3.815.422,45		950.347,08	
Totale Generale	Comp.	16.827.422,11		106.742.758,89	8.415.809,35
	Res.	3.818.144,65		1.019.730,70	509.035,07
	Tot.	20.645.566,76		107.762.489,59	8.924.844,42



**Segue: INCASSI PER ENTRATE DI BILANCIO PER CENTRI DI RESPONSABILITÀ E PER REGIONI
FINO AL 31 DICEMBRE 2016**

REGIONI		67	69	70	71
Piemonte	Comp.	1.962.324,98			
	Res.	586.520,43			
	Tot.	2.548.845,41			
Val D'Aosta	Comp.	61.489,42			
	Res.	8.028,44			
	Tot.	69.517,86			
Lombardia	Comp.	4.492.604,65	97.415,04		
	Res.	522.608,72	4.658,58	16.722,94	
	Tot.	5.015.213,37	102.073,62	16.722,94	
Liguria	Comp.	933.345,13	20.039,43		
	Res.	202.000,57			
	Tot.	1.135.345,70	20.039,43		
Trent. Alto Adige	Comp.	236.250,98			
	Res.	22.946,02			
	Tot.	259.197,00			
Veneto	Comp.	2.207.514,54	27.526,61		42,65
	Res.	368.063,44	5.252,32		
	Tot.	2.575.577,98	32.778,93		42,65
Friuli Ven. Giulia	Comp.	553.433,38			
	Res.	55.259,08			
	Tot.	678.692,46			
Emilia Romagna	Comp.	3.019.509,25	23.628,12		
	Res.	473.532,58			
	Tot.	3.493.041,83	23.628,12		
Toscana	Comp.	2.840.004,35			
	Res.	242.283,07			
	Tot.	3.082.287,42			
Umbria	Comp.	489.688,86			
	Res.	64.862,00			
	Tot.	554.550,86			
Marche	Comp.	868.525,49	35.320,00		
	Res.	113.827,10			
	Tot.	982.352,59	35.320,00		
Lazio	Comp.	10.905.403,46		138.672.817,62	97,23
	Res.	536.741,60		217,81	
	Tot.	11.442.145,06		138.673.035,43	97,23
Abruzzo	Comp.	722.933,82			
	Res.	107.565,32			
	Tot.	830.499,14			
Molise	Comp.	374.869,88	8.157,40		
	Res.	50.180,13			
	Tot.	425.050,01	8.157,40		
Campania	Comp.	3.508.916,56	67.564,22		
	Res.	394.659,65			
	Tot.	3.903.576,21	67.564,22		
Puglia	Comp.	3.182.218,84			
	Res.	419.002,03			
	Tot.	3.601.220,87			
Basilicata	Comp.	326.870,49			
	Res.	55.494,80			
	Tot.	382.365,29			
Calabria	Comp.	1.020.430,37			
	Res.	173.896,80			
	Tot.	1.194.327,17			
Sicilia	Comp.	326.108,25	91.072,42		
	Res.	46.946,79	17.575,91		
	Tot.	373.055,04	108.648,33		
Sardegna	Comp.	927.948,09			
	Res.	114.083,75			
	Tot.	1.042.031,84			
Tesoreria Centrale	Comp.	75.650,16	14.435,84		
	Res.	114.863,13			
	Tot.	190.513,29	14.435,84		
Totale Generale	Comp.	39.066.040,95	385.159,08	138.672.817,62	139,88
	Res.	4.713.365,45	27.486,81	16.940,75	
	Tot.	43.779.406,40	412.645,89	138.689.758,37	139,88




**Segue: INCASSI PER ENTRATE DI BILANCIO PER CENTRI DI RESPONSABILITÀ E PER REGIONI
FINO AL 31 DICEMBRE 2016**

REGIONI		72	73	74	75
Piemonte	Comp.	9.347.595,86			
	Res.	101.499,53			
	Tot.	9.449.095,39			
Val D'Aosta	Comp.	66.288,65			
	Res.	19,20			
	Tot.	66.307,85			
Lombardia	Comp.	7.362.653,44			
	Res.	408.342,58			
	Tot.	7.770.996,02			
Liguria	Comp.	1.380.269,52			
	Res.	11.366,83			
	Tot.	1.391.636,35			
Trent. Alto Adige	Comp.	1.299.600,25			
	Res.	7.837,83			
	Tot.	1.307.438,08			
Veneto	Comp.	3.922.026,58			
	Res.	253.530,04			
	Tot.	4.175.556,62			
Friuli Ven. Giulia	Comp.	1.899.855,01			
	Res.	20.904,71			
	Tot.	1.920.759,72			
Emilia Romagna	Comp.	4.283.063,35			
	Res.	1.452.351,38			
	Tot.	5.735.414,73			
Toscana	Comp.	3.285.517,21	100,00		
	Res.	147.393,98			
	Tot.	3.432.911,19	100,00		
Umbria	Comp.	703.691,51			
	Res.	1.127,65			
	Tot.	704.819,16			
Marche	Comp.	1.475.874,08			
	Res.	35.589,75			
	Tot.	1.511.463,83			
Lazio	Comp.	498.355.410,47	26.506.134,12	1.498.431,09	542.175.972,60
	Res.	1.312.418,62	7.496,85		
	Tot.	499.667.829,09	26.513.630,97	1.498.431,09	542.175.972,60
Abruzzo	Comp.	894.845,80			
	Res.	16.096,15			
	Tot.	910.941,95			
Molise	Comp.	258.677,12			
	Res.	111.923,60			
	Tot.	370.600,72			
Campania	Comp.	10.327.990,74			
	Res.	1.544.110,13			
	Tot.	11.872.100,87			
Puglia	Comp.	2.306.483,38			
	Res.	182.356,86			
	Tot.	2.488.840,24			
Basilicata	Comp.	233.203,43			
	Res.	14.693,45			
	Tot.	247.896,88			
Calabria	Comp.	3.742.920,87			
	Res.	169.372,86			
	Tot.	3.912.293,73			
Sicilia	Comp.	8.903.680,00			
	Res.	1.671.284,27			
	Tot.	10.574.964,27			
Sardegna	Comp.	2.650.552,59			
	Res.	658.154,80			
	Tot.	3.308.707,39			
Tesoreria Centrale	Comp.	2.653.734,98	44.298.920,25		
	Res.	225.166,65			
	Tot.	2.878.901,63	44.298.920,25		
Totale Generale	Comp.	565.353.934,84	70.805.154,37	1.498.431,09	542.175.972,60
	Res.	8.345.540,87	7.496,85		
	Tot.	573.699.475,71	70.812.651,22	1.498.431,09	542.175.972,60



**Segue: INCASSI PER ENTRATE DI BILANCIO PER CENTRI DI RESPONSABILITÀ E PER REGIONI
FINO AL 31 DICEMBRE 2016**

REGIONI		76	77	78	79
Piemonte	Comp. Res. Tot.	47,72 43,25 90,97		6,71	3.000,00
Val D'Aosta	Comp. Res. Tot.				
Lombardia	Comp. Res. Tot.	1.017,74 251,55 1.269,29		143,25	14.000,00
Liguria	Comp. Res. Tot.	25,80		16,40	
Trent. Alto Adige	Comp. Res. Tot.			2,55	
Veneto	Comp. Res. Tot.			40,10	
Friuli Ven. Giulia	Comp. Res. Tot.			9,34	
Emilia Romagna	Comp. Res. Tot.			2,55	
Toscana	Comp. Res. Tot.		250,00 250,00	103,95	3.000,00
Umbria	Comp. Res. Tot.			11,30	
Marche	Comp. Res. Tot.			11,42	
Lazio	Comp. Res. Tot.	167,03 23,55 190,58		12.265.755,18 1.504,92 12.267.260,10	
Abruzzo	Comp. Res. Tot.			2,55	
Molise	Comp. Res. Tot.			2,55	
Campania	Comp. Res. Tot.	2.730,00 4.160,75 6.890,75		16,65 9,33 25,98	3.000,00
Puglia	Comp. Res. Tot.			45,20 11,30 56,50	
Basilicata	Comp. Res. Tot.			7,65	
Calabria	Comp. Res. Tot.	14,80 1,65 16,45		10,30	
Sicilia	Comp. Res. Tot.	582,15 58,92 641,07		13,85	3.000,00
Sardegna	Comp. Res. Tot.	1.000,00		13,85	3.000,00
Tesoreria Centrale	Comp. Res. Tot.				500,00
		237,08		0,12	
		237,08		0,12	500,00
Totale Generale	Comp. Res. Tot.	5.585,24 4.776,75 10.361,99	250,00 250,00	12.266.198,95 1.525,67 12.267.724,62	26.500,00 26.500,00



**Segue: INCASSI PER ENTRATE DI BILANCIO PER CENTRI DI RESPONSABILITÀ E PER REGIONI
FINO AL 31 DICEMBRE 2016**

REGIONI		80	81	82	83
Piemonte	Comp.			74.027,97	33.549,39
	Res.			27.190,99	
	Tot.			101.218,96	33.549,39
Val D'Aosta	Comp.			2.644,09	
	Res.			169,86	
	Tot.			2.813,95	
Lombardia	Comp.	103,20		137.075,28	
	Res.			44.356,25	
	Tot.	103,20		181.431,53	
Liguria	Comp.	2.800,00		21.351,50	22.669,34
	Res.			3.781,67	
	Tot.	2.800,00		25.133,17	22.669,34
Trent. Alto Adige	Comp.			2.124,41	
	Res.			250,74	
	Tot.			2.375,15	
Veneto	Comp.			1.714.804,15	
	Res.			31.526,70	
	Tot.			1.746.330,85	
Friuli Ven. Giulia	Comp.			24.862,26	79.231,49
	Res.			4.410,76	
	Tot.			29.273,02	79.231,49
Emilia Romagna	Comp.			111.403,43	20.911,20
	Res.			23.438,42	
	Tot.			134.841,85	20.911,20
Toscana	Comp.			170.862,17	
	Res.			26.188,17	
	Tot.			197.050,34	
Umbria	Comp.			32.332,61	
	Res.			1.902,64	
	Tot.			34.235,25	
Marche	Comp.			45.351,76	
	Res.			9.538,55	
	Tot.			54.890,31	
Lazio	Comp.	612.506,89		1.802.264,73	6.431,36
	Res.			76.345,54	
	Tot.	612.506,89		1.878.610,27	6.431,36
Abruzzo	Comp.			84.404,50	10.057,71
	Res.			9.543,46	
	Tot.			93.947,96	10.057,71
Molise	Comp.			15.631,19	
	Res.			5.452,58	
	Tot.			21.083,77	
Campania	Comp.	92.807,97		81.576,23	2.191,84
	Res.			35.068,56	
	Tot.	92.807,97		116.644,79	2.191,84
Puglia	Comp.	816,80		135.340,82	79.666,24
	Res.			42.962,80	10.150,50
	Tot.	816,80		178.303,62	89.816,74
Basilicata	Comp.			238.357,37	
	Res.			2.716,93	
	Tot.			241.074,30	
Calabria	Comp.			132.514,04	
	Res.			11.032,16	
	Tot.			143.546,20	
Sicilia	Comp.	29.931,33		18.783,94	6.880,85
	Res.			878,78	
	Tot.	29.931,33		19.662,72	6.880,85
Sardegna	Comp.	1.295,56		32.905,27	
	Res.			9.169,15	
	Tot.	1.295,56		42.074,42	
Tesoreria Centrale	Comp.	170.241,67		319.685.948,01	
	Res.	237,31		12.027,07	
	Tot.	170.478,98		319.697.975,08	
Totale Generale	Comp.	910.503,42		324.564.565,73	261.589,42
	Res.	237,31		377.951,78	10.150,50
	Tot.	910.740,73		324.942.517,51	271.739,92




Segue: INCASSI PER ENTRATE DI BILANCIO PER CENTRI DI RESPONSABILITÀ E PER REGIONI
FINO AL 31 DICEMBRE 2016

REGIONI		84	85	86	87
Piemonte	Comp.	228.210,01	59.050,11		9.912.173,91
	Res.	246.736,09	23.440,15		1.707,60
	Tot.	474.946,10	82.490,26		9.913.881,51
Val D'Aosta	Comp.		781,68		6.979,00
	Res.	30,97	644,23		
	Tot.	30,97	1.425,91		6.979,00
Lombardia	Comp.	20.157.052,30	827.238,18		4.262.006,20
	Res.	357.735,45	29.844,58		350.107,95
	Tot.	20.514.787,75	857.082,76		4.612.114,15
Liguria	Comp.	3.433.163,40	16.904,27		71.043,33
	Res.	70.566,25	1.053,04		28,80
	Tot.	3.503.729,65	17.957,31		71.072,13
Trent. Alto Adige	Comp.	304.596,22	64.109,72		205.348,46
	Res.	354,43	2.004,48		
	Tot.	304.950,65	66.114,20		205.348,46
Veneto	Comp.	297.243,98	129.104,41		17.009,18
	Res.	198.367,61	1.795,60		86,40
	Tot.	495.611,59	130.900,01		17.095,58
Friuli Ven. Giulia	Comp.	1.114.499,65	4.714,61		927,90
	Res.	1.548.534,86			
	Tot.	2.663.034,51	4.714,61		927,90
Emilia Romagna	Comp.	2.008.627,52	84.833,00		21.590,91
	Res.	1.985.891,35	8.921,57		28,80
	Tot.	3.994.518,87	93.754,57		21.619,71
Toscana	Comp.	5.528.236,22	40.990,64		43.187,00
	Res.	131.134,22	23.503,31		
	Tot.	5.659.370,44	64.493,95		43.187,00
Umbria	Comp.	17.047,21	20.978,67		31.066,05
	Res.	15.458,83			
	Tot.	32.506,04	20.978,67		31.066,05
Marche	Comp.	234.434,28	29.085,30		21.205,10
	Res.	1.620,48			
	Tot.	236.054,76	29.085,30		21.205,10
Lazio	Comp.	127.982.148,41	69.455.649,91	1.307.707,00	147.348.946,61
	Res.	5.308.799,18	178.654,30		472.195,43
	Tot.	133.290.947,59	69.634.304,21	1.307.707,00	147.821.142,04
Abruzzo	Comp.	35.732,58	19.133,06		10.680,50
	Res.	114.385,94	11.404,04		
	Tot.	150.118,52	30.537,10		10.680,50
Molise	Comp.	19.702,84	2.962,41		4.627,88
	Res.	26.426,44			
	Tot.	46.129,28	2.962,41		4.627,88
Campania	Comp.	949.042,79	178.664,68		70.094,75
	Res.	5.177.611,02	51.910,21		
	Tot.	6.126.653,81	230.574,89		70.094,75
Puglia	Comp.	211.176,11	69.211,47		7.700,75
	Res.	1.201.052,00	29.922,46		853,80
	Tot.	1.412.228,11	99.133,93		8.554,55
Basilicata	Comp.	118.746,97	2.485,75		27.824,44
	Res.	366.131,26	2.238,16		
	Tot.	484.878,23	4.723,91		27.824,44
Calabria	Comp.	301.951,71	7.914,08		3.223,47
	Res.	550.230,02	6.971,22		
	Tot.	852.181,73	14.885,30		3.223,47
Sicilia	Comp.	473.763,99	57.912,99		57.439,47
	Res.	2.111.415,48	37.760,09		28,80
	Tot.	2.585.179,47	95.673,08		57.468,27
Sardegna	Comp.	49.759,13	18.213,30		15.274,01
	Res.	782.344,16	457,11		
	Tot.	832.103,29	18.670,41		15.274,01
Tesoreria Centrale	Comp.	2.684.720,78	35.161,27		76.673.901,23
	Res.	1.397.712,54	7.884,76		
	Tot.	4.082.433,32	43.046,03		76.673.901,23
Totale Generale	Comp.	166.149.856,10	71.125.099,51	1.307.707,00	238.812.250,15
	Res.	21.592.538,58	418.409,31		825.037,58
	Tot.	187.742.394,68	71.543.508,82	1.307.707,00	239.637.287,73



**Segue: INCASSI PER ENTRATE DI BILANCIO PER CENTRI DI RESPONSABILITÀ E PER REGIONI
FINO AL 31 DICEMBRE 2016**

REGIONI		88	89	90	91
Piemonte	Comp.	34.034.228,52		382,20	197.268,91
	Res.	16.109,56		631,67	7.722,49
	Tot.	34.050.338,08		1.013,87	204.991,40
Val D'Aosta	Comp.				12,00
	Res.				12,00
	Tot.				12,00
Lombardia	Comp.	49.015.339,70	3.384,36	1.425,33	407.500,86
	Res.	3.006.296,94		10.231,38	62.935,49
	Tot.	52.021.636,64	3.384,36	11.656,71	470.436,35
Liguria	Comp.	373.072,22		232,94	91.465,78
	Res.	694,38		303,37	6.779,37
	Tot.	373.766,60		536,31	98.245,15
Trent. Alto Adige	Comp.	5.293,71			47.943,49
	Res.	220.247,52			22.532,00
	Tot.	225.541,23			70.475,49
Veneto	Comp.	13.923,03	878,06	162,36	231.312,63
	Res.	1.515.243,27		315,64	11.338,82
	Tot.	1.529.166,30	878,06	478,00	242.651,45
Friuli Ven. Giulia	Comp.	101.076,83			54.960,72
	Res.	51.748,93			146,40
	Tot.	152.825,76			55.107,12
Emilia Romagna	Comp.	244.712,01		10,70	297.892,54
	Res.	888.467,63		8,24	89.119,17
	Tot.	1.133.179,64		18,94	387.011,71
Toscana	Comp.	12.727.610,09	4.317,50	154,38	125.028,88
	Res.	198.432,60		263,59	1.792,47
	Tot.	12.926.042,69	4.317,50	417,97	126.821,35
Umbria	Comp.		760,80	289,05	2.905,85
	Res.			625,94	3.292,12
	Tot.		760,80	914,99	6.196,97
Marche	Comp.	1.516,72		482,76	108.345,90
	Res.	134.931,04		791,02	3.203,83
	Tot.	136.447,76		1.273,78	111.551,73
Lazio	Comp.	16.939.539,10	6,20	14.912.946,36	1.670.602,27
	Res.			91.575,02	14.487,53
	Tot.	16.939.539,10	6,20	15.004.521,38	1.685.089,80
Abruzzo	Comp.			762,98	43.899,68
	Res.			1.193,08	4.929,63
	Tot.			1.956,06	48.829,31
Molise	Comp.			64,32	84,45
	Res.			160,75	1.432,60
	Tot.			225,07	1.517,05
Campania	Comp.	14.132,65		7.884,32	7.603,66
	Res.	130.740,78		15.315,77	34.303,49
	Tot.	144.873,43		23.200,09	41.909,15
Puglia	Comp.		2.852,31	8.694,01	112.187,34
	Res.			10.743,60	17.801,07
	Tot.		2.852,31	19.437,61	129.988,41
Basilicata	Comp.			299,35	3.284,14
	Res.			538,28	10.975,74
	Tot.			837,63	14.259,88
Calabria	Comp.	193.508,45		499,22	37.553,02
	Res.	2.375,79		1.443,82	18.322,61
	Tot.	195.884,24		1.943,04	55.875,63
Sicilia	Comp.	204.548,25			101.376,97
	Res.				8.087,63
	Tot.	204.548,25			109.464,60
Sardegna	Comp.	225,94		700,30	42.949,49
	Res.	2.569,75		1.435,64	4.782,13
	Tot.	2.795,69		2.135,94	47.731,62
Tesoreria Centrale	Comp.	12.146.839,26			
	Res.	246.287,45		2.021,32	10.453,60
	Tot.	12.393.126,71		2.021,32	10.453,60
Totale Generale	Comp.	126.015.566,48	12.199,23	14.934.990,58	3.584.178,58
	Res.	6.414.145,64		137.598,13	334.441,19
	Tot.	132.429.712,12	12.199,23	15.072.588,71	3.918.619,77




**Segue: INCASSI PER ENTRATE DI BILANCIO PER CENTRI DI RESPONSABILITÀ E PER REGIONI
FINO AL 31 DICEMBRE 2016**

REGIONI		92	93	94	95
Piemonte	Comp. Res. Tot.	212.663,77 212.663,77	2.255,61 2.255,61		29.375,57 29.375,57
Val D'Aosta	Comp. Res. Tot.				1.490,85 1.490,85
Lombardia	Comp. Res. Tot.	203.673,78 203.673,78	14.294,88 14.294,88		437.789,88 437.789,88
Liguria	Comp. Res. Tot.	5.925,04 5.925,04	16.268,39 16.268,39		10.665,17 10.665,17
Trent. Alto Adige	Comp. Res. Tot.	200,00 200,00			2.818,96 2.818,96
Veneto	Comp. Res. Tot.	10.931,91 10.931,91	26.394,26 26.394,26		18.833,81 18.833,81
Friuli Ven. Giulia	Comp. Res. Tot.	4.900,00 4.900,00			2.839,09 2.839,09
Emilia Romagna	Comp. Res. Tot.	369.506,17 369.506,17	19.191,59 19.191,59		32.786,97 32.786,97
Toscana	Comp. Res. Tot.	82.443,19 82.443,19	19.995,06 1.653,53 21.648,59		22.264,79 22.264,79
Umbria	Comp. Res. Tot.		9.643,50 9.643,50		22.810,87 22.810,87
Marche	Comp. Res. Tot.	4.800,00 4.800,00			1.565,78 1.565,78
Lazio	Comp. Res. Tot.	212.377,47 212.377,47	1.523.766,31 1.727,30 1.525.493,61	12.880,20 12.880,20	24.819.708,91 24.819.708,91
Abruzzo	Comp. Res. Tot.	1.048,00 1.048,00	7.838,11 7.838,11		681,22 681,22
Molise	Comp. Res. Tot.	100,00 100,00	244,61 60.364,52 60.609,13		56,65 56,65
Campania	Comp. Res. Tot.	29.199,29 29.199,29	16.813,57 855,24 17.668,81	728,00 728,00	5.302,77 5.302,77
Puglia	Comp. Res. Tot.		7.073,88 2.796,41 9.870,29		1.354,94 1.354,94
Basilicata	Comp. Res. Tot.	40.900,00 40.900,00	17.008,94 3,60 17.012,54		22,41 22,41
Calabria	Comp. Res. Tot.	5.912,00 5.912,00	14.649,72 14.649,72		30,28 30,28
Sicilia	Comp. Res. Tot.	22.560,67 22.560,67	136,92 6.345,14 6.482,06	167,84 167,84	917,11 917,11
Sardegna	Comp. Res. Tot.		260,84 11.591,16 11.852,00		50,00 50,00
Tesoreria Centrale	Comp. Res. Tot.	1.367.239,82 1.367.239,82	13.217.301,16 2.551,48 13.219.852,64		722,40 722,40
Totale Generale	Comp. Res. Tot.	2.563.449,20 10.931,91 2.574.381,11	14.913.137,35 87.888,38 15.001.025,73	13.048,04 728,00 13.776,04	25.412.088,43 25.412.088,43



**Segue: INCASSI PER ENTRATE DI BILANCIO
PER CENTRI DI RESPONSABILITÀ E PER REGIONI
FINO AL 31 DICEMBRE 2016**

REGIONI	96	TOTALE
Piemonte	Comp. 3.201,60 Res. Tot. 3.201,60	1.352.414.294,22 300.850.334,49 1.653.264.628,71
Val D'Aosta	Comp. Res. Tot.	26.304.733,05 6.290.882,80 32.595.615,85
Lombardia	Comp. 998.726,08 Res. 18.975.571,73 Tot. 19.974.297,81	4.727.796.828,93 1.070.686.820,03 5.798.483.648,96
Liguria	Comp. Res. Tot.	2.731.055.646,69 396.749.622,70 3.127.805.269,39
Trent. Alto Adige	Comp. 4.023,05 Res. 58.309,53 Tot. 62.332,58	571.905.123,44 55.109.872,40 627.014.995,84
Veneto	Comp. 3.859,91 Res. 13.114,85 Tot. 16.974,76	1.554.561.542,89 358.204.431,52 1.912.765.974,41
Friuli Ven. Giulia	Comp. 612,00 Res. Tot. 612,00	911.340.357,26 153.214.409,76 1.064.554.767,02
Emilia Romagna	Comp. 1.204,76 Res. Tot. 1.204,76	1.413.884.510,92 332.874.796,16 1.746.759.307,08
Toscana	Comp. 524,00 Res. 71.176,47 Tot. 71.700,47	1.689.724.701,71 304.795.433,71 1.994.520.135,42
Umbria	Comp. 54,02 Res. 8.514,03 Tot. 8.568,05	81.577.100,22 48.675.874,95 130.252.975,17
Marche	Comp. 1.000,00 Res. Tot. 1.000,00	529.035.110,16 149.241.763,34 678.276.873,50
Lazio	Comp. 723.618.418,87 Res. Tot. 723.618.418,87	724.121.459.914,59 7.354.079.110,85 731.475.539.025,44
Abruzzo	Comp. 1.400,00 Res. Tot. 1.400,00	252.514.647,37 96.488.152,90 349.002.800,27
Molise	Comp. 600,00 Res. Tot. 600,00	39.577.194,24 21.153.108,76 60.730.303,00
Campania	Comp. 2.643,90 Res. Tot. 2.643,90	1.469.678.476,46 434.780.798,86 1.904.459.275,32
Puglia	Comp. 609,51 Res. 191,95 Tot. 801,46	910.156.018,41 241.666.045,85 1.151.822.064,26
Basilicata	Comp. Res. Tot.	33.797.121,96 31.428.302,14 65.225.424,10
Calabria	Comp. Res. Tot.	196.214.127,64 101.130.160,88 297.344.288,52
Sicilia	Comp. 1.866,17 Res. 32.920,81 Tot. 34.786,98	1.446.815.648,00 179.470.649,18 1.626.286.297,18
Sardegna	Comp. Res. 4,42 Tot. 4,42	320.422.648,71 132.390.673,28 452.813.321,99
Tesoreria Centrale	Comp. Res. 18.807,28 Tot. 18.807,28	12.253.505.158,31 18.623.165.061,50 30.876.670.219,81
Totale Generale	Comp. 724.638.743,87 Res. 19.178.611,07 Tot. 743.817.354,94	756.633.740.905,18 30.392.446.306,06 787.026.187.211,24




**Segue: INCASSI PER ENTRATE DI BILANCIO PER CENTRI DI RESPONSABILITÀ E PER REGIONI
FINO AL 31 DICEMBRE 2016**

CENTRO DI RESPONSABILITÀ	DESCRIZIONE
1	DIPARTIMENTO DELLE FINANZE
5	GABINETTO E UFFICI DI DIRETTA COLLABORAZIONE ALL'OPERA DEL MINISTRO
6	DIPARTIMENTO DEL TESORO
10	DIPARTIMENTO DELL'ORGANIZZAZIONE GIUDIZIARIA, DEL PERSONALE E DEI SERVIZI
11	DIPARTIMENTO DELL'AMMINISTRAZIONE PENITENZIARIA
12	DIREZIONE GENERALE PER GLI ITALIANI ALL'ESTERO E LE POLITICHE MIGRATORIE
13	DIREZIONE GENERALE PER LE RISORSE UMANE E L'INNOVAZIONE
14	DIPARTIMENTO PER LA PROGRAMMAZIONE E LA GESTIONE DELLE RISORSE UMANE, FINANZIARIE E STRUMENTALI
15	DIPARTIMENTO DEI VIGILI DEL FUOCO, DEL SOCCORSO PUBBLICO E DELLA DIFESA CIVILE
16	DIPARTIMENTO DELLA PUBBLICA SICUREZZA
17	DIPARTIMENTO PER LE INFRASTRUTTURE, I SISTEMI INFORMATIVI E STATISTICI
19	DIPARTIMENTO PER I TRASPORTI, LA NAVIGAZIONE, GLI AFFARI GENERALI ED IL PERSONALE
20	ARMA DEI CARABINIERI
21	BILANCIO E AFFARI FINANZIARI
22	DIPARTIMENTO DELLE POLITICHE COMPETITIVE DEL MONDO RURALE E DELLA QUALITÀ
23	DIREZIONE GENERALE DEGLI AMMORTIZZATORI SOCIALI E DEGLI INCENTIVI ALL'OCCUPAZIONE
30	DIREZIONE GENERALE PER L'ORGANIZZAZIONE, GLI AFFARI GENERALI, L'INNOVAZIONE, IL BILANCIO ED IL PERSONALE
33	DIREZIONE GENERALE PER IL CLIMA E L'ENERGIA
34	DIREZIONE GENERALE PER LE VALUTAZIONI E LE AUTORIZZAZIONI AMBIENTALI
35	DIREZIONE GENERALE PER LA PROTEZIONE DELLA NATURA E DEL MARE
40	DIPARTIMENTO DELL'AMMINISTRAZIONE GENERALE DEL PERSONALE E DEI SERVIZI
42	DIPARTIMENTO PER GLI AFFARI INTERNI E TERRITORIALI
45	SECRETARIATO GENERALE
49	DIREZIONE GENERALE DELLA PREVENZIONE SANITARIA
51	DIREZIONE GENERALE DEGLI AFFARI GENERALE E DEL PERSONALE
52	DIREZIONE GENERALE DELLA PROGRAMMAZIONE SANITARIA
55	DIREZIONE GENERALE PER LE POLITICHE ATTIVE, I SERVIZI PER IL LAVORO E LA FORMAZIONE
62	CAPITANERIE DI PORTO
63	DIREZIONE GENERALE PER LE POLITICHE PREVIDENZIALI E ASSICURATIVE
64	DIREZIONE GENERALE PER LA SALVAGUARDIA DEL TERRITORIO E DELLE ACQUE
65	DIREZIONE GENERALE DEL PERSONALE, DELL'ORGANIZZAZIONE E DEL BILANCIO
66	DIREZIONE GENERALE DELLA SANITÀ ANIMALE E DEI FARMACI VETERINARI
67	DIREZIONE GENERALE PER L'ATTIVITÀ ISPETTIVA
69	DIPARTIMENTO PER LO SVILUPPO E LA COESIONE ECONOMICA
70	DIPARTIMENTO PER LE LIBERTÀ CIVILI E L'IMMIGRAZIONE
71	DIREZIONE GENERALE PER LO SPETTACOLO DAL VIVO
72	DIPARTIMENTO PER LE POLITICHE DEL PERSONALE
73	DIPARTIMENTO PER LE POLITICHE DEL PERSONALE DELL'AMMINISTRAZIONE CIVILE E PER LE RISORSE STRUMENTALI E FINANZIARIE
74	DIREZIONE GENERALE PER LA PROMOZIONE DEL SISTEMA PAESE
75	DIREZIONE GENERALE PER LO SVILUPPO SOSTENIBILE, PER IL DANNO AMBIENTALE E PER I RAPPORTI CON L'UNIONE EUROPEA E GLI ORGANISMI INTERNAZIONALI
76	DIREZIONE GENERALE PER L'IGIENE E LA SICUREZZA DEGLI ALIMENTI E LA NUTRIZIONE
77	DIREZIONE GENERALE DELLE PROFESSIONI SANITARIE E DELLE RISORSE UMANE DEL SERVIZIO SANITARIO NAZIONALE
78	DIREZIONE GENERALE DEI DISPOSITIVI MEDICI E DEL SERVIZIO FARMACEUTICO
79	DIREZIONE GENERALE DELLA DIGITALIZZAZIONE, DEL SISTEMA INFORMATIVO SANITARIO E DELLA STATISTICA
80	DIREZIONE GENERALE PER L'INCLUSIONE E LE POLITICHE SOCIALI
81	DIREZIONE GENERALE DELL'IMMIGRAZIONE E DELLE POLITICHE DI INTEGRAZIONE
82	DIREZIONE GENERALE PER LE POLITICHE DEL PERSONALE, L'INNOVAZIONE ORGANIZZATIVA, IL BILANCIO - UFFICIO PROCEDIMENTI DISCIPLINARI
83	DIREZIONE GENERALE DEL TERZO SETTORE E DELLA RESPONSABILITÀ SOCIALE DELLE IMPRESE
84	DIREZIONE GENERALE PER GLI INCENTIVI ALLE IMPRESE
85	DIREZIONE GENERALE PER I SERVIZI DI COMUNICAZIONE ELETTRONICA, DI RADIODIFFUSIONE E POSTALI
86	DIREZIONE GENERALE PER IL MERCATO ELETTRICO, LE RINNOVABILI E L'EFFICIENZA ENERGETICA, IL NUCLEARE
87	DIREZIONE GENERALE PER IL MERCATO, LA CONCORRENZA, IL CONSUMATORE, LA VIGILANZA E LA NORMATIVA TECNICA
88	DIREZIONE GENERALE PER LA POLITICA INDUSTRIALE, LA COMPETITIVITÀ E LE PICCOLE E MEDIE IMPRESE
89	DIREZIONE GENERALE PER LA SICUREZZA DELL'APPROVVIGIONAMENTO E PER LE INFRASTRUTTURE ENERGETICHE
90	DIREZIONE GENERALE PER LA VIGILANZA SUGLI ENTI, IL SISTEMA COOPERATIVO E LE GESTIONI COMMISSARIALI
91	DIREZIONE GENERALE PER LE ATTIVITÀ TERRITORIALI
92	DIREZIONE GENERALE PER LE RISORSE MINERARIE ED ENERGETICHE
93	DIREZIONE GENERALE PER LE RISORSE, L'ORGANIZZAZIONE E IL BILANCIO
94	DIREZIONE GENERALE PER LA PIANIFICAZIONE E LA GESTIONE DELLO SPETTRO RADIOELETTRICO
95	DIREZIONE GENERALE PER I RIFIUTI E L'INQUINAMENTO
96	ISTITUTO SUPERIORE DELLE COMUNICAZIONI E DELLE TECNOLOGIE DELL'INFORMAZIONE




**PAGAMENTI PER SPESE DI BILANCIO DISTINTI PER MINISTERI
VERIFICATISI PRESSO LE TESORERIE DELLA REPUBBLICA
DAL 1° GENNAIO AL 31 DICEMBRE 2016**

MINISTERI	S P E S E C O R R E N T I			T O T A L E
	C O M P E T E N Z A	R E S I D U I		
POLITICHE AGRICOLE E FOREST	805.720.378,42	108.482.444,00		914.202.822,42
DIFESA	18.658.922.172,13	483.576.309,77		19.142.498.481,90
BENI E ATTIVITA' CULTURALI	1.232.195.417,37	130.356.411,30		1.362.551.828,67
AFFARI ESTERI	2.447.726.771,62	197.635.669,96		2.645.362.441,58
GIUSTIZIA	7.149.182.127,88	499.078.118,22		7.648.260.246,10
SVILUPPO ECONOMICO	456.777.277,74	474.146.395,10		930.923.672,84
INTERNO	21.902.323.672,10	1.318.239.531,47		23.220.563.203,57
LAVORO E POLITICHE SOC	100.175.435.173,06	5.907.898.044,73		106.083.333.217,79
COMMERCIO INTERNAZIONALE	0,00	0,00		0,00
COMUNICAZIONI	0,00	0,00		0,00
ISTRUZIONE UNIV. RICERCA	50.972.629.707,70	1.054.978.902,17		52.027.608.609,87
SALUTE	1.310.696.173,83	394.376.580,51		1.705.072.754,34
ECONOMIA E FINANZE	289.614.292.892,72	14.885.091.354,83		304.499.384.247,55
INFRASTRUTTURE E TRASPORTI	6.724.410.122,18	230.834.529,84		6.975.244.652,02
AMBIENTE E TUTELA TERRITORIO	290.909.070,31	89.096.170,00		380.005.240,34
ESTERI-COOPERAZ. SVILUPPO	0,00	0,00		0,00
TRASPORTI	0,00	0,00		0,00
UNIVERSITA' E RICERCA	0,00	0,00		0,00
SOLIDARIETA' SOCIALE	0,00	0,00		0,00
TOTALE GENERALE	501.741.220.957,06	25.793.790.461,93		527.535.011.418,99



**Segue: PAGAMENTI PER SPESE DI BILANCIO DISTINTI PER MINISTERI
VERIFICATISI PRESSO LE TESORERIE DELLA REPUBBLICA
DAL 1° GENNAIO AL 31 DICEMBRE 2016**

MINISTERI	S P E S E I N C O N T O C A P I T A L E			T O T A L E
	C O M P E T E N Z A	R E S I D U I		
POLITICHE AGRICOLE E FOREST DIFESA	238.083.179,70	105.988.465,56		344.071.645,26
BENI E ATTIVITA' CULTURALI	1.180.187.645,88	927.117.647,74		2.107.305.293,62
AFFARI ESTERI	288.037.482,77	102.795.400,10		390.832.882,87
GIUSTIZIA	19.521.455,83	4.326.765,33		23.848.221,16
SVILUPPO ECONOMICO	60.081.015,27	101.165.798,89		161.246.814,16
INTERNO	3.804.982.104,30	859.682.428,11		4.664.664.532,41
LAVORO E POLITICHE SOC	709.334.515,63	237.045.463,97		946.379.979,60
COMERCIO INTERNAZIONALE	8.982.670,75	2.744.276,61		11.726.947,36
COMUNICAZIONI	0,00	0,00		0,00
ISTRUZIONE UNIV. RICERCA	2.085.984.816,06	478.505.232,06		2.564.490.048,12
SAIUTE	8.854.625,46	1.146.412,86		10.001.038,32
ECONOMIA E FINANZE	13.236.709.381,89	6.362.416.847,51		19.599.126.229,40
INFRASTRUTTURE E TRASPORTI	2.576.450.593,97	2.229.833.477,32		4.806.284.071,29
AMBIENTE E TUTELA TERRITORIO	303.699.903,38	171.286.728,46		474.986.631,84
ESTERI-COOPERAZ. SVILUPPO	0,00	0,00		0,00
TRASPORTI	0,00	0,00		0,00
UNIVERSITA' E RICERCA	0,00	0,00		0,00
SOLIDARIETA' SOCIALE	0,00	0,00		0,00
TOTALE GENERALE	24.520.909.390,89	11.584.054.944,52		36.104.964.335,41



**Segue: PAGAMENTI PER SPESE DI BILANCIO DISTINTI PER MINISTERI
VERIFICATISI PRESSO LE TESORERIE DELLA REPUBBLICA
DAL 1° GENNAIO AL 31 DICEMBRE 2016**

MINISTERI	R I M B O R S O D I P R E S T I T I		T O T A L E	T O T A L E G E N E R A L E
	C O M P E T E N Z A	R E S I D U I		
POLITICHE AGRICOLE E F	0,00	0,00	0,00	1.258.274.467,68
DIFESA	0,00	0,00	0,00	21.249.803.775,52
BENI E ATTIVITA' CULTU	43.694.468,34	0,00	43.694.468,34	1.797.079.179,88
AFFARI ESTERI	0,00	0,00	0,00	2.669.210.662,74
GIUSTIZIA	0,00	0,00	0,00	7.809.507.060,26
SVILUPPO ECONOMICO	259.551.764,04	0,00	259.551.764,04	5.855.139.969,29
INTERNO	41.146.052,77	51.946,26	41.197.999,03	24.208.141.182,20
LAVORO E POLITICHE SOC	0,00	0,00	0,00	106.095.060.165,15
COMMERCIO INTERNAZIONA	0,00	0,00	0,00	0,00
COMUNICAZIONI	0,00	0,00	0,00	0,00
ISTRUZIONE UNIV. RICER	24.040.603,41	13.048.216,46	37.088.819,87	54.629.187.477,86
SALUTE	0,00	0,00	0,00	1.715.073.792,66
ECONOMIA E FINANZE	195.355.061.444,91	3.224.999.515,02	198.580.060.959,93	522.678.571.436,88
INFRASTRUTTURE E TRASP	0,00	0,00	0,00	11.781.528.723,31
AMBIENTE E TUTELA TERR	10.492.355,77	0,00	10.492.355,77	865.484.227,95
ESTERI-COOPERAZ. SVILU	0,00	0,00	0,00	0,00
TRASPORTI	0,00	0,00	0,00	0,00
UNIVERSITA' E RICERCA	0,00	0,00	0,00	0,00
SOLIDARIETA' SOCIALE	0,00	0,00	0,00	0,00
TOTALE GENERALE	195.733.986.689,24	3.238.099.677,74	198.972.086.366,98	762.612.062.121,38



**PAGAMENTI PER SPESE DI BILANCIO SECONDO LA CLASSIFICAZIONE ECONOMICA
DAL 1° GENNAIO AL 31 DICEMBRE 2016**

TITOLO I		COMPETENZA	RESIDUI	TOTALE
01 00 00	REDDITI DA LAVORO DIPENDENTE	88.987.006.327,87	505.267.482,35	89.492.273.810,22
01 01 00	RETRIBUZIONI LORDE IN DENARO	76.075.887.255,00	291.004.142,79	76.366.891.397,79
01 02 00	RETRIBUZIONI IN NATURA	615.644.213,51	203.286.005,42	818.930.218,93
01 03 00	CONTR.SOC.EFF.CARICO DAT.LAV.	11.270.858.560,29	8.925.892,09	11.279.784.452,38
01 04 00	CONTR.SOC.FIGUR.CARICO DAT.LAV	1.024.616.299,07	2.051.442,05	1.026.667.741,12
02 00 00	CONSUMI INTERMEDI	9.422.558.154,03	3.048.216.337,34	12.470.774.491,37
02 01 00	ACQUISTO DI BENI	1.262.043.933,80	692.670.186,98	1.954.714.120,78
	di cui:			
02 01 01	BENI DI CONSUMO	1.203.582.497,26	683.408.286,42	1.886.990.783,68
02 01 03	ARMI E MATER.BELLICO X USI MIL.	31.943.594,26	315,26	31.943.909,52
02 02 00	ACQUISTO DI SERVIZI	8.160.514.220,23	2.355.546.150,36	10.516.060.370,59
	di cui:			
02 02 11	AGGI DI RISCOSSIONE	2.092.833.598,51	1.091.566.016,74	3.184.399.615,25
02 03 00	ACQUISTO DI SERVIZI FIGURATIVI	0,00	0,00	0,00
	di cui:			
02 03 01	FITTI FIGURATIVI	0,00	0,00	0,00
03 00 00	IMPOSTE PAGATE S/ PRODUZIONE	4.905.557.803,82	11.911.732,55	4.917.469.536,37
04 00 00	TRASF.CORR.AD ADMIN.PUBBLICHE	226.374.793.346,18	17.078.795.303,39	243.453.588.649,57
04 01 00	AMMINISTRAZIONI CENTRALI	9.679.551.888,62	742.030.416,70	10.421.582.305,32
04 01 01	ORGANI COSTITUZIONALI	7.885.838.115,95	357.064.391,79	8.242.902.507,74
04 01 02	ENTI PROD.SERV.EC.E REG.ATT.EC	1.038.494.003,20	285.431.809,52	1.323.925.812,72
04 01 03	ENTI PROD.SERV.ASSIST.RICR.CUL	448.106.003,52	556.480,52	448.662.484,04
04 01 04	ENTI DI RICERCA	307.113.765,95	98.977.734,87	406.091.500,82
04 02 00	AMMINISTRAZIONI LOCALI	113.340.615.168,70	9.929.108.422,48	123.269.723.591,18
04 02 01	REGIONI	95.703.073.858,25	8.532.320.515,09	104.235.394.373,34
04 02 02	COMUNI E PROVINCE	2.445.918.896,13	103.678.677,62	2.549.597.573,75
04 02 03	ENTI PRODUTTORI SERV.SANITARI	6.813.279.626,26	303.040.494,71	7.116.320.120,97
04 02 04	E.L.PROD.SERV.EC.E REG.ATT.EC.	7.734.424.203,25	475.527.282,83	8.209.951.486,08
04 02 05	ENTI L.PROD.SERV.ASS.RICR.CULT	103.354.626.288,86	6.407.656.464,21	109.762.282.753,07
04 02 07	01040207			
04 03 00	ENTI DI PREVIDENZA	13.590.641.705,07	737.714.150,47	14.328.355.855,54
05 00 00	TRASF.CORR.FAM.E IST.SOC.PRIV.	9.656.891.266,31	56.310.071,76	9.713.201.338,07
05 01 00	PRESTAZIONI SOCIALI IN DENARO	937.033.720,02	85.068.034,06	1.022.099.754,08
05 02 00	TRASFERIMENTI SOCIALI NATURA	2.946.716.718,74	596.336.044,65	3.543.052.763,39
05 03 00	ALTRI TRASFERIMENTI			
06 00 00	TRASFERIMENTI CORRENTI IMPRESE	5.988.575.725,82	835.084.052,22	6.823.659.778,04
06 01 00	CONTR.PRODOTTI E PRODUZIONE	3.579.660.146,01	747.379.365,34	4.327.039.511,35
06 02 00	ALTRI TRASFERIMENTI A IMPRESE	2.408.915.579,81	87.704.686,88	2.496.620.266,69
07 00 00	TRASFERIMENTI CORRENTI ESTERO	1.418.286.046,97	32.762.944,87	1.451.048.991,84
07 01 00	TRASFERIMENTI CORRENTI ESTERO di cui	1.418.286.046,97	32.762.944,87	1.451.048.991,84

**Segue: PAGAMENTI PER SPESE DI BILANCIO SECONDO LA CLASSIFICAZIONE ECONOMICA
DAL 1° GENNAIO AL 31 DICEMBRE 2016**

	COM P E T E N Z A	R E S I D U I	T O T A L E
07 01 01	UNIONE EUROPEA	1.135.370,45	50.216.114,19
08 00 00	RISORSE PROPRIE CEE	0,00	16.129.535.551,40
09 00 00	INTER.PASS.E REDDITI DA CAPIT.	183.569.854,12	71.603.578.728,21
09 01 00	INTERESSI PASSIVI A BREVE	183.569.854,12	71.603.578.728,21
09 01 01	INTERESSI PASSIVI A BREVE	0,00	64.016.720,70
09 01 02	INTERESSI PASS.TITOLI A LUNGA	165.937.725,17	68.247.073.434,39
09 01 03	INTERESSI SU MUTUI	695.387,78	1.795.228.407,19
09 01 04	ALTRI INTERESSI	16.936.741,17	1.497.260.165,93
10 00 00	POSTE CORRETTIVE E COMPENSATIV	3.158.992.642,16	65.761.654.989,52
10 01 00	RESTITUZIONI E RIMBORSO IMPOST	14.787.710,34	50.669.805.870,43
10 01 01	RESTI.T.E RIMB.IMPOSTE DIRETTE	6.834.832,96	18.425.837.836,21
10 01 02	REST.E RIMB.IMPOSTE INDIRETTE	7.952.877,38	32.243.968.034,22
10 02 00	VINCITE LOTTO	3.126.514.333,30	12.928.230.708,03
10 03 00	ALTRE POSTE CORRETTI.E COMPENS.	17.690.598,52	2.163.618.411,06
11 00 00	AMMORTAMENTI	0,00	380.405.007,00
12 00 00	ALTRE USCITE CORRENTI	201.475.962,46	722.666.029,91
	TITOLO I: TOTALE	25.793.790.461,93	527.535.011.418,99
	TITOLO II		
21 00 00	INVEST.FISSI LORDI E ACQ.TERR.	1.993.488.266,14	4.223.159.486,34
21 01 00	INVESTIMENTI FISSI LORDI di cui	1.993.480.042,22	4.223.128.129,88
21 01 05	OPERE PUBBLICHE	166.721.230,51	324.249.792,74
21 01 06	SOFTWARE E HARDWARE	221.707.924,04	327.200.429,28
21 01 07	INFRASTRUTTURE MILITARI	23.982.748,82	73.009.498,21
21 01 08	ARMI LEGG.E VEIC.X SICUR.PUBBL	99.989.178,50	158.097.387,63
21 02 00	ACQ.TERR.E BENI MATER.N.PRODOT	8.223,92	31.356,46
22 00 00	CONTRIBUTI AGLI INVESTIMENTI	2.938.161.447,19	13.174.392.380,28
22 01 00	AMMINISTRAZIONI CENTRALI	992.621.238,82	8.698.242.049,85
22 01 01	ENTI PROD.SERV.FC.E REG.ATT.EC	794.032.049,49	6.456.706.787,05
22 01 02	ENTI PROD.SERV.ASS.RICR.E CULT	150.000,00	953.007,80
22 01 03	ENTI DI RICERCA	198.419.189,33	2.240.582.255,00
22 02 00	AMMINISTRAZIONI LOCALI	1.945.540.208,37	4.475.755.330,43
22 02 01	REGIONI	479.183.196,01	1.440.209.491,55
22 02 02	COMUNI E PROVINCE	1.378.004.034,03	2.611.542.289,33
22 02 03	ENTI PROP.SERVIZI SANITARI	6.981.571,71	6.981.571,71
22 02 04	E.L.PROD.SERV.FC.E REG.ATT.EC.	309.132.176,31	384.067.787,42
22 02 05	E.L.PROD.SERV.ASS.RICR.E CULT.	49.536.823,20	62.954.190,42
22 03 00	ENTI PREVID.E ASSIST.SOCIALE	395.000,00	395.000,00
23 00 00	CONTRIBUTI INVESTIMENTI IMPRES	3.263.724.315,78	11.527.240.401,74
	TITOLO I: TOTALE	501.741.220.957,06	2.229.671.220,20
	TITOLO II		2.229.648.087,66
21 01 05	OPERE PUBBLICHE	157.528.562,23	157.528.562,23
21 01 06	SOFTWARE E HARDWARE	105.592.505,24	105.592.505,24
21 01 07	INFRASTRUTTURE MILITARI	49.026.749,39	49.026.749,39
21 01 08	ARMI LEGG.E VEIC.X SICUR.PUBBL	58.108.209,13	58.108.209,13
21 02 00	ACQ.TERR.E BENI MATER.N.PRODOT	23.132,54	23.132,54
22 00 00	CONTRIBUTI AGLI INVESTIMENTI	10.236.230.933,09	10.236.230.933,09
22 01 00	AMMINISTRAZIONI CENTRALI	7.705.620.811,03	7.705.620.811,03
22 01 01	ENTI PROD.SERV.FC.E REG.ATT.EC	5.662.634.737,56	5.662.634.737,56
22 01 02	ENTI PROD.SERV.ASS.RICR.E CULT	803.007,80	803.007,80
22 01 03	ENTI DI RICERCA	2.042.163.065,67	2.042.163.065,67
22 02 00	AMMINISTRAZIONI LOCALI	2.530.215.122,06	2.530.215.122,06
22 02 01	REGIONI	931.026.295,54	931.026.295,54
22 02 02	COMUNI E PROVINCE	1.233.538.255,30	1.233.538.255,30
22 02 03	ENTI PROP.SERVIZI SANITARI	6.981.571,71	6.981.571,71
22 02 04	E.L.PROD.SERV.FC.E REG.ATT.EC.	309.132.176,31	309.132.176,31
22 02 05	E.L.PROD.SERV.ASS.RICR.E CULT.	49.536.823,20	49.536.823,20
22 03 00	ENTI PREVID.E ASSIST.SOCIALE	395.000,00	395.000,00
23 00 00	CONTRIBUTI INVESTIMENTI IMPRES	8.263.516.085,96	8.263.516.085,96

**Segue: PAGAMENTI PER SPESE DI BILANCIO SECONDO LA CLASSIFICAZIONE ECONOMICA
DAL 1° GENNAIO AL 31 DICEMBRE 2016**

	C O M P E T E N Z A	R E S I D U I	T O T A L E
23 01 00	IMPRESE PRIVATE	1.481.196.988,05	6.523.678.264,01
23 02 00	IMPRESE PUBBLICHE	1.782.527.327,73	5.003.562.137,73
24 00 00	CONTR. INV. A FAM. E IST. SOC. PRIV	4.263.303,37	166.375.828,69
25 00 00	CONTRIBUTI INVESTIM. A ESTERO	47.077.145,24	315.959.593,30
25 01 00	di cui	47.077.145,24	315.959.593,30
	ESTERO		
	di cui		
	UNIONE EUROPEA	13.839.895,60	89.909.946,72
25 01 01			
26 00 00	ALTRI TRASFERIMENTI IN C/CAPIT	673.695.174,15	2.490.027.490,26
26 01 00	AMMINISTRAZIONI PUBBLICHE	32.484.414,23	909.822.796,67
	di cui		
26 01 01	RIPIANO DEBITI PREGRESSI	0,00	105.200.000,00
26 01 02	TRASFER. A GESTIONI SPEC. C. DPPP	0,00	0,00
26 02 00	IMPRESE	0,00	69.004.620,46
	di cui		
26 02 01	RIPIANO DEBITI PREGRESSI	0,00	0,00
26 03 00	FAMIGLIE E ISTIT. SOCIALI PRIV.	0,00	0,00
26 04 00	ALTRI TRASFERIMENTI	641.210.759,92	1.511.200.073,13
31 00 00	ACQUISIZIONI ATTIVITA' FINANZ.		
31 01 00	BIGLIETTI MONETE, DEP. E ORO MON	2.663.645.292,65	4.207.809.154,80
31 02 00	TITOLI DIVERSI DA AZIONI	0,00	200.000.000,00
31 03 00	CONCESSIONE DI PRESTITI	0,00	0,00
31 04 00	AZIONI E ALTRE PARTECIPAZIONI	2.612.883.710,32	3.305.096.649,32
		50.761.582,33	702.712.505,48
	TITOLO II: TOTALE	11.584.054.944,52	36.104.964.335,41
	TITOLO III		
61 00 00	RIMBORSO PASSIVITA' FINANZIARIE	3.238.099.677,74	198.972.086.366,98
61 01 00	BIGLIETTI/MONETE, DEP. E ORO MON	51.946,26	26.410.218,39
61 02 00	TITOLI	3.224.999.515,02	14.466.785.121,53
61 03 00	PRESTITI	13.048.216,46	184.478.891.027,06
	TITOLO III: TOTALE	3.238.099.677,74	198.972.086.366,98
	TOTALE GENERALE	40.615.945.084,19	762.612.062.121,38

**PAGAMENTI PER SPESE DI BILANCIO SECONDO LA CLASSIFICAZIONE FUNZIONALE
DAL 1° GENNAIO AL 31 DICEMBRE 2016**

	COM P E T E N Z A	R E S I D U I	T O T A L E
001 00 00	SERV. GEN. PUBBLICHE AMMINISTR.	17.179.809.605,23	478.050.293.328,70
001 01 00	ORG. ES. LEG. AFF. FIN. FISC. AF. EST	5.028.552.086,10	98.893.984.775,26
001 01 01	ORGANI ESECUTIVI E LEGISLATIVI	65.015.942,42	2.663.804.498,92
001 01 02	AFFARI FINANZIARI E FISCALI	4.733.117.007,64	93.459.597.637,97
001 01 03	AFFARI ESTERI	230.419.136,04	2.770.582.618,37
001 02 00	AIIUI ECONOMICI INTERNAZIONALI	2.195.940,25	619.266.695,13
001 02 01	AIUTI EC. PAESI VIA SV. E. TRANS.	1.434.357,25	14.429.179,98
001 02 02	AIUTI EC. ER. ATTRAV. ORG. INTERN.	761.583,00	604.837.515,15
001 03 00	SERVIZI GENERALI	157.192.244,51	724.684.373,09
001 03 01	SERVIZI GENERALI DEL PERSONALE	0,00	29.216.822,51
001 03 02	SERVIZI DI PROGRAMMAZIONE	1.720.704,97	27.292.996,91
001 03 03	SERVIZI STATISTICI	90.299.163,00	90.299.163,00
001 03 04	ALTRI SERVIZI GENERALI	65.172.376,54	577.875.390,67
001 04 00	RICERCA DI BASE	355.820.796,20	2.508.808.760,21
001 06 00	SERV. PUBBL. GEN. NON ALTR. CLASS.	53.230.821,11	1.292.675.885,55
001 07 00	TRANSAZIONI RELATIVE DER. PUBBL.	3.406.737.276,11	86.428.285.482,75
001 08 00	TRASF. CAR. GEN. TRA DIV. LIV. GOV.	8.176.072.440,62	104.755.732.902,37
002 00 00	DIFESA	1.365.617.228,78	21.389.383.560,51
002 01 00	DIFESA MILITARE	1.327.595.249,28	20.577.653.689,28
002 02 00	DIFESA CIVILE	459.401,85	351.636.982,10
002 03 00	AIUTI MILITARI ALL'ESTERO	104.640,09	210.460.588,62
002 04 00	RICERCA E SVILUPPO X LA DIFESA	33.867.636,08	45.195.546,88
002 05 00	DIFESA NON ALTRIMENTI CLASSIF.	3.590.301,48	204.436.753,63
003 00 00	ORDINE PUBBLICO E SICUREZZA	1.336.555.808,18	21.404.090.042,09
003 01 00	SERVIZI DI POLIZIA	564.310.265,25	11.250.822.551,50
003 02 00	SERVIZI ANTINCENDIO	139.631.181,03	2.277.421.472,15
003 03 00	TRIBUNALI	530.354.297,16	4.913.752.489,10
003 04 00	CARCERI	96.575.144,14	2.896.343.742,17
003 06 00	ORD. PUBBL. E SIC. NON ALTR. CLASS	5.684.920,60	65.749.787,17
004 00 00	AFFARI ECONOMICI	8.825.022.302,93	49.742.590.007,98
004 01 00	AFF. GEN. EC. COMM. E DEL LAVORO	3.473.347.701,88	26.089.704.611,68
004 01 01	AFF. GEN. EC. E COMMERCIALI	2.401.935.803,64	10.454.718.309,97
004 01 02	AFFARI GENERALI DEL LAVORO	1.071.411.898,24	15.634.986.301,71
004 02 00	AGRIC. SILVIC. PESCA E CACCIA	190.388.251,26	907.517.912,19
004 02 01	AGRICOLTURA	153.611.858,66	855.138.335,31
004 02 02	SILVICOLTURA	1.296.642,00	1.441.642,00
004 02 03	PESCA E CACCIA	35.479.750,60	50.937.934,88
004 03 00	COMBUSTIBILI ED ENERGIA	110.595.609,16	236.702.664,80
004 03 02	PETROLIO E GAS NATURALI	12.368.118,66	22.937.582,34
004 03 03	COMBUSTIBILI NUCLEARI	127.490,50	127.490,50
004 03 05	ENERGIA ELETTRICA	98.100.000,00	213.637.591,96
004 04 00	ATT. ESTRATT. MANIF. ED EDILIZIE	835.123.749,90	5.717.343.470,50
004 04 01	ATT. ESTRATT. MIN. DIV. DAI COMB.	0,00	15.000.000,00
004 04 02	ATTIVITA' MANIFATTURIERE	4.867.219.720,60	5.702.343.470,50
004 05 00	TRASPORTI	10.095.944.622,16	13.118.395.779,01

**Segue: PAGAMENTI PER SPESE DI BILANCIO SECONDO LA CLASSIFICAZIONE FUNZIONALE
DAL 1° GENNAIO AL 31 DICEMBRE 2016**

	COMPETENZA	RESIDUI	TOTALE
004 05 01	TRASPORTI SU STRADA	762.345.022,26	7.468.814.752,77
004 05 02	TRASPORTI PER VIE D' ACQUA	413.738.355,25	506.180.642,24
004 05 03	TRASPORTO SU ROTAIA	2.930.133.660,40	5.065.006.247,34
004 05 04	TRASPORTO AEREO	45.602.876,00	78.394.136,66
004 06 00	COMUNICAZIONI	373.630.176,41	138.461.991,43
004 07 00	ALTRI SETTORI	80.226.383,37	35.026.194,77
004 07 03	TURISMO	80.226.383,37	35.026.194,77
004 08 00	RIC. E SVIL. X GLI AFF. ECONOM	773.840.571,75	873.738.202,01
004 08 01	R.S.X GLI AFF.GEN.FC.COM.E LAV	72.599.940,06	99.897.630,26
004 08 02	R.S. X AGR.SILV.PESCA E CACCIA	112.615.571,40	25.560.926,38
004 08 03	RIC. SVIL. X COMB. ED ENERGIA	148.493.134,79	4.109.845,73
004 08 04	R.S. X ATT.STR.MANIF. E EDIL.	428.700.000,00	67.958.824,39
004 08 05	RIC. E SVIL. PER TRASPORTI	3.658.944,06	0,00
004 08 06	RIC. E SVIL. PER COMUNICAZIONI	7.772.981,44	2.268.033,76
004 09 00	AFF. EC. NON ALTR.CLASSIFICAB.	1.252.112.604,39	919.730.017,42
005 00 00	PROTEZIONE DELL'AMBIENTE	838.620.874,32	1.887.593.757,21
005 01 00	TRATTAMENTO DEI RIFIUTI	32.859.111,14	44.190.154,06
005 02 00	TRATTAMENTO DELLE ACQUE REFLUE	17.948.776,05	35.543.238,88
005 03 00	RIDUZIONE DELL'INQUINAMENTO	184.784.158,08	936.508.150,59
005 04 00	PROTEZ.BIODIV. E BENI PAESAGG.	366.068.500,85	442.817.450,91
005 05 00	RIC.E SVIL.X PROIEZ.AMBIENTE	85.702.361,96	270.355.835,37
005 06 00	PROT.DELL'AMB. NON ALTR.CLASS.	151.612.279,46	158.178.927,40
006 00 00	ABITAZ. E ASSETTO TERRITORIALE	2.579.205.710,88	3.452.528.715,65
006 01 00	SVILUPPO DELLE ABITAZIONI	354.018.384,24	467.297.150,04
006 02 00	ASSETTO TERRITORIALE	2.095.691.710,81	2.825.567.727,68
006 03 00	APPROVVIGIONAMENTO IDRICO	89.789.435,84	111.953.217,98
006 06 00	AB.E ASS.IERR. NON ALTR.CLASS.	39.706.179,99	47.710.619,95
007 00 00	SANITA'	6.042.995.034,76	8.027.892.921,86
007 01 00	PROD.ATTR. E APPARECC.SANITARI	17.844,59	2.085.093,32
007 01 01	PRODOTTI FARMACEUTICI	17.844,59	2.085.093,32
007 02 00	SERVIZI NON OSPEDALIERI	12.566.735,91	14.869.365,12
007 03 00	0070300	89.000.000,00	89.000.000,00
007 04 00	SERVIZI DI SANITA' PUBBLICA	538.535.955,92	649.581.621,78
007 05 00	RICERCA E SVILUPPO X LA SANITA	276.128.944,47	386.691.942,39
007 06 00	SANITA' NON ALTR. CLASSIFIC.	5.126.745.553,87	6.885.664.899,25
008 00 00	ATT. RICR. CULT. E RELIGIOSE	5.249.892.274,55	5.577.234.595,73
008 01 00	ATTIVITA' RICREATIVE	682.577.652,22	717.869.419,24
008 02 00	ATTIVITA' CULTURALI	1.637.908.858,88	1.848.616.365,57
008 03 00	SERVIZI RADIOTEL. ED EDITORIA	1.786.219.137,04	1.855.852.887,33
008 04 00	SERV.RELIGIOSI E AL.SERV.X COM	1.095.886.471,79	1.095.912.822,18
008 05 00	R.S. X ATT.RICR.CULT.E CULTO	25.091.205,83	28.067.825,89
008 06 00	A.R.CULT.CULTO NON ALTR.CLASS.	22.208.948,79	30.915.275,36
009 00 00	ISTRUZIONE	51.128.428.477,49	52.333.525.134,98
009 01 00	ISTRUZIONE PRESCOL. E PRIMARIA	19.311.810.855,84	19.682.617.222,70

**Segue: PAGAMENTI PER SPESE DI BILANCIO SECONDO LA CLASSIFICAZIONE FUNZIONALE
DAL 1° GENNAIO AL 31 DICEMBRE 2016**

	COMPE TENZA	RESIDUI	TOTALE
009 01 01	5.858.187.755,52	151.125.945,81	6.009.313.701,33
009 01 02	13.453.623.100,32	219.680.421,05	13.673.303.521,37
009 02 00	24.303.046.433,29	308.594.411,80	24.611.640.845,09
009 02 01	9.551.307.231,85	58.463.253,37	9.609.770.485,22
009 02 02	14.751.739.201,44	250.131.158,43	15.001.870.359,87
009 03 00	449.399.538,81	6.279.801,78	455.679.340,59
009 04 00	6.573.061.327,36	228.227.361,45	6.801.288.688,81
009 04 01	6.571.690.861,67	228.227.361,45	6.799.918.223,12
009 04 02	1.370.465,69	0,00	1.370.465,69
009 05 00	0,00	354,35	354,35
009 06 00	205.703.014,64	55.445.107,98	261.148.122,62
009 07 00	250.000,00	1.306.160,00	1.556.160,00
009 08 00	285.157.307,55	234.437.093,27	519.594.400,82
010 00 00	114.277.622.671,03	6.469.307.385,64	120.746.930.056,67
010 01 00	25.540.015.928,81	1.217.468.179,73	26.757.484.108,54
010 02 00	60.322.367.379,37	2.205.871.901,97	62.528.239.281,34
010 03 00	57.621.052,23	360,00	57.621.412,23
010 04 00	4.461.756.073,93	339.766.724,90	4.801.522.798,83
010 05 00	12.444.363.460,40	1.958.477.868,24	14.402.841.328,64
010 06 00	177.496.454,99	0,00	177.496.454,99
010 07 00	10.862.815.750,14	157.623.717,52	11.020.439.467,66
010 08 00	854.414,00	0,00	854.414,00
010 09 00	410.332.157,16	590.098.633,28	1.000.430.790,44
TOTALE GENERALE	721.996.117.037,19	40.615.945.084,19	762.612.062.121,38



**PAGAMENTI PER SPESE DI BILANCIO
SECONDO LA CLASSIFICAZIONE ECONOMICA E FUNZIONALE
DAL 1° GENNAIO AL 31 DICEMBRE 2016**

CLASSIFICAZIONE ECONOMICA	CLASSIFICAZIONE FUNZIONALE				PROTEZIONE DELL'AMBIENTE 0050000
	SERV. GEN. PUBBLICHE AMMINISTR. 0010000	DIPESA 0020000	ORDINE PUBBLICO E SICUREZZA 0030000	AFFARI ECONOMICI 0040000	
TITOLO I					
Cat. 1 REDDITI DA LAVORO DIPENDENTE	4.260.500.870,31	16.181.786.288,64	15.157.960.376,75	704.720.036,34	261.001.005,90
Cat. 2 CONSUMI INTERMEDI	5.171.356.406,19	1.430.132.283,20	3.871.639.993,08	378.844.705,33	157.319.542,50
Cat. 3 IMPOSTE PAGATE S/ PRODUZIONE	257.253.391,47	957.243.863,18	965.502.771,95	42.478.711,75	17.088.823,85
Cat. 4 TRASF. CORR. AD AMMIN. PUBBLICHE	109.912.912.342,50	83.656.448,32	160.046.619,42	20.959.828.576,90	316.437.040,95
Cat. 5 TRASF. CORR. FAM. E IST. SOC. PRIV.	58.288.038,92	2.731.141,00	270.947.825,85	438.730.358,99	148.549,71
Cat. 6 TRASFERIMENTI CORRENTI IMPRESE	714.939.577,60	0,00	9.325.584,00	5.101.895.238,43	168.862.331,37
Cat. 7 TRASFERIMENTI CORRENTI ESTERO	1.224.758.851,25	155.702.560,36	14.349.481,59	47.087.609,12	8.567.104,84
Cat. 8 RISORSE PROPRIE CEE	16.129.535.551,40	0,00	0,00	0,00	0,00
Cat. 9 INTR. PASS. E REDDITI DA CAPIT.	71.425.446.866,29	897.937,38	2.032.336,32	50.445.860,24	1.490.225,91
Cat. 10 POSTE CORRETTIVE E COMPENSATIV	63.804.911.927,17	203.049.533,90	58.122.505,12	20.345.931,79	0,00
Cat. 11 AMMORTAMENTI	380.405.007,00	0,00	0,00	0,00	0,00
Cat. 12 ALTRE USCITE CORRENTI	188.472.336,55	48.160.190,25	195.165.077,45	27.339.502,53	8.362.452,79
TITOLO I	273.528.781.166,65	19.063.360.246,23	20.705.092.571,53	27.771.716.531,42	939.277.077,82
TITOLO II					
Cat. 21 INVEST. FISSI LORDI E ACQ. TERR.	399.102.920,95	2.042.625.142,96	669.226.551,94	447.168.547,98	164.977.821,80
Cat. 22 CONTRIBUTI AGLI INVESTIMENTI	4.700.377.324,96	0,00	2.306.750,00	6.480.551.120,51	247.241.064,38
Cat. 23 CONTRIBUTI INVESTIMENTI IMPRES	329.434.663,67	0,00	11.720,46	10.202.110.979,25	450.000.000,00
Cat. 24 CONTR. INV. A FAM. E IST. SOC. PRIV	6.500.000,00	14.616,32	0,00	8.160.608,55	0,00
Cat. 25 CONTRIBUTI INVESTIM. A ESTERO	269.829.877,27	0,00	0,00	1.028.290,80	32.697.022,39
Cat. 26 ALTRI TRASFERIMENTI IN C/CAPIT	15.205.149,62	283.383.555,00	1.042.229,77	1.119.268.192,78	49.202.573,74
Cat. 31 ACQUISIZIONI ATTIVITA' FINANZ.	754.775.916,15	0,00	0,00	3.453.033.238,65	0,00
TITOLO II	6.475.225.852,62	2.326.023.314,28	672.587.252,17	21.711.321.712,52	944.118.482,51
TITOLO III					
Cat. 61 RIMBORSO PASSIVITA' FINANZIARIE	198.046.286.309,43	0,00	26.410.218,39	259.551.764,04	4.198.197,08
TITOLO III	198.046.286.309,43	0,00	26.410.218,39	259.551.764,04	4.198.197,08
TOTALE NAZIONALE	478.050.293.328,70	21.389.383.560,51	21.404.090.042,09	49.742.590.007,98	1.867.593.757,21

**Segue: PAGAMENTI PER SPESE DI BILANCIO
SECONDO LA CLASSIFICAZIONE ECONOMICA E FUNZIONALE
DAL 1° GENNAIO AL 31 DICEMBRE 2016**

CLASSIFICAZIONE ECONOMICA	C L A S S I F I C A Z I O N E F U N Z I O N A L E				
	ABITAZ. E ASSETTO TERRITORIALE 0060000	SANITA' 0070000	ATT. RIGR. CULT. E RELIGIOSE 0080000	ISTRUZIONE 0090000	PROTEZIONE SOCIALE 0100000
TITOLO I					
Cat. 1 REDDITI DA LAVORO DIPENDENTE	11.218.883,38	151.138.030,01	669.395.407,36	40.612.994.912,58	11.481.557.998,95
Cat. 2 CONSUMI INTERMEDI	4.033.131,33	83.509.009,72	171.582.112,87	1.166.147.455,56	36.209.851,59
Cat. 3 IMPOSTE PAGATE S/ PRODUZIONE	676.202,03	7.404.401,70	42.559.134,66	2.624.723.598,94	2.538.636,84
Cat. 4 TRASF. CORR. AD AMMIN. PUBBLICHE	663.474.651,19	7.185.345.159,13	835.073.911,60	6.928.664.104,10	96.408.149.795,46
Cat. 5 TRASF. CORR. FAM. E IST. SOC. PRIV.	0,00	186.806.693,68	1.206.424.880,81	39.413.848,26	12.124.864.518,32
Cat. 6 TRASFERIMENTI CORRENTI IMPRESE	49.570.495,77	0,00	167.125.798,23	530.970.155,93	80.970.596,71
Cat. 7 TRASFERIMENTI CORRENTI ESTERO	0,00	41.568,00	0,00	283.588,68	258.228,00
Cat. 8 RISORSE PROPRIE CEE	0,00	0,00	0,00	0,00	0,00
Cat. 9 INTER. PASS. E REDDITI DA CAPIT.	101.165.118,05	0,00	13.714.857,75	8.385.526,27	0,00
Cat. 10 POSTE CORRETTIVE E COMPENSATIV	0,00	535.783,89	1.632.656.868,00	0,00	42.032.439,65
Cat. 11 AMMORTAMENTI	0,00	0,00	0,00	0,00	0,00
Cat. 12 ALTRE USCITE CORRENTI	80.705,74	6.372.592,90	8.380.781,85	20.997.671,31	219.334.718,54
TITOLO I	830.219.187,49	7.621.153.239,03	4.746.913.753,13	51.932.580.861,63	120.395.916.784,06
TITOLO II					
Cat. 21 INVEST. FISSI LORDI E ACQ. TERR.	251.115.850,69	1.101.525,44	206.791.733,42	8.005.850,40	33.043.540,76
Cat. 22 CONTRIBUTI AGLI INVESTIMENTI	850.341.036,84	404.971.074,76	132.754.405,75	355.849.603,08	0,00
Cat. 23 CONTRIBUTI INVESTIMENTI IMPRES	52.129.493,63	0,00	318.210.211,55	0,00	175.343.333,18
Cat. 24 CONTR. INV. A FAM. E IST. SOC. PRIV	15.000.000,00	0,00	18.934.148,82	0,00	117.766.455,00
Cat. 25 CONTRIBUTI INVESTIM. A ESTERO	0,00	0,00	0,00	0,00	12.404.402,84
Cat. 26 ALTRI TRASFERIMENTI IN C/CAPIT.	855.172.088,83	667.082,63	153.630.343,06	0,00	12.455.540,83
Cat. 31 ACQUISIZIONI ATTIVITA' FINANZ.	0,00	0,00	0,00	0,00	0,00
TITOLO II	2.023.758.463,99	406.739.682,83	830.320.842,60	363.855.453,48	351.013.272,61
TITOLO III					
Cat. 61 RIMBORSO PASSIVITA' FINANZIARIE	598.551.058,17	0,00	0,00	37.088.819,87	0,00
TITOLO III	598.551.058,17	0,00	0,00	37.088.819,87	0,00
TOTALE NAZIONALE	3.452.528.715,65	8.027.892.921,86	5.577.234.595,73	52.333.525.134,98	120.746.930.056,67

**Segue: PAGAMENTI PER SPESE DI BILANCIO
SECONDO LA CLASSIFICAZIONE ECONOMICA E FUNZIONALE
DAL 1° GENNAIO AL 31 DICEMBRE 2016**

CLASSIFICAZIONE ECONOMICA	CLASSIFICAZIONE FUNZIONALE	
	TOTALE GENERALE	
TITOLO I		
Cat. 1 REDDITI DA LAVORO DIPENDENTE	89.492.273.810,22	
Cat. 2 CONSUMI INTERMEDI	12.470.774.491,37	
Cat. 3 IMPOSTE PAGATE S/ PRODUZIONE	4.917.469.536,37	
Cat. 4 TRASF.CORR.AD ADMIN.PUBBLICHE	243.453.588.649,57	
Cat. 5 TRASF.CORR.FAM.E IST.SOC.PRIV.	14.328.355.855,54	
Cat. 6 TRASFERIMENTI CORRENTI IMPRESE	6.823.659.778,04	
Cat. 7 TRASFERIMENTI CORRENTI ESTERO	1.451.048.991,84	
Cat. 8 RISORSE PROPRIE CEE	16.129.535.551,40	
Cat. 9 INTER.PASS.E REDDITI DA CAPIT.	71.603.578.728,21	
Cat.10 POSTE CORRETTIVE E COMPENSATIV	65.761.654.989,52	
Cat.11 AMMORTAMENTI	380.405.007,00	
Cat.12 ALTRE USCITE CORRENTI	722.666.029,91	
TITOLO I	527.535.011.418,99	
TITOLO II		
Cat.21 INVEST.FISSI LORDI E ACQ.TERR.	4.223.159.486,34	
Cat.22 CONTRIBUTI AGLI INVESTIMENTI	13.174.392.380,28	
Cat.23 CONTRIBUTI INVESTIMENTI IMPRES	11.527.240.401,74	
Cat.24 CONTR.INV.A FAM.E IST.SOC.PRIV	166.375.828,69	
Cat.25 CONTRIBUTI INVESTIM.A ESTERO	315.959.593,30	
Cat.26 ALTRI TRASFERIMENTI IN C/CAPIT	2.490.027.490,26	
Cat.31 ACQUISIZIONI ATTIVITA' FINANZ.	4.207.809.154,80	
TITOLO II	36.104.964.335,41	
TITOLO III		
Cat.61 RIMBORSO PASSIVITA' FINANZIARIE	198.972.086.366,98	
TITOLO III	198.972.086.366,98	
TOTALE NAZIONALE	762.612.062.121,38	

**PAGAMENTI PER SPESE DI BILANCIO DISTINTI PER QUALITÀ
DI TITOLI DI SPESA FINO AL 31 DICEMBRE 2016**

MINISTERI		ORDINI DI ACCREDITAM.	ORDINATIVI DIRETTI	ORDINI SPESA FISSA	ORDINI SPESE DI GIUST
POLITICHE AGRICOLE E FORESTALI	COMP	31.264.994,82	487.497.148,36	525.041.414,94	
	RES	11.843.261,79	202.627.647,77		
ECONOMIA E FINANZE	COMP	13.253.125.004,02	240.882.201.968,75	4.096.291.282,27	
	RES	2.217.277.528,74	22.255.230.188,62		
SVILUPPO ECONOMICO	COMP	1.091.642.122,18	3.275.645.475,43	154.023.548,47	
	RES	5.631.140,84	1.328.197.682,37		
DIFESA	COMP	1.662.167.698,44	2.502.062.676,10	15.634.037.666,58	
	RES	146.226.448,61	1.264.467.508,90		
BENI E ATTIVITA' CULTURALI	COMP	236.342.405,16	669.658.996,72	657.925.966,60	
	RES	62.576.202,67	170.575.608,73		
AFFARI ESTERI	COMP	3.974.852,88	2.260.094.029,79	203.179.344,78	8.000,00
	RES	3.999.392,58	197.955.042,71		
GIUSTIZIA	COMP	1.230.505.365,74	504.421.357,31	5.472.681.497,25	648,70
	RES	284.430.446,91	315.812.821,50		
ESTERI COOPERAZIONE SVILUPPO	COMP RES				
INTERNO	COMP	2.261.470.739,80	12.157.166.612,10	8.089.944.617,60	
	RES	201.060.675,61	1.354.276.266,09		
INFRASTRUTTURE	COMP	60.920.508,85	8.168.653.005,93	1.071.287.201,37	1.216.001,83
	RES	93.479.800,43	2.385.972.204,90		
LAVORO E PREVIDENZA SOCIALE	COMP	23.803.275,53	99.884.464.645,86	276.149.922,42	
	RES	4.368.534,98	5.906.273.786,36		
COMUNICAZIONI	COMP RES				
PUBBLICA ISTRUZIONE	COMP	39.162,00	10.692.154.849,58	42.390.461.115,59	17.101,90
	RES	35.000,00	1.546.480.248,79		
SALUTE	COMP		1.055.150.469,52	181.914.277,37	937.412,69
	RES	103.501,63	394.482.079,05		
AMBIENTE E TUTELA DEL TERRITORIO	COMP	35.388.676,11	538.448.490,31	31.264.163,04	
	RES	4.698.474,06	255.684.424,43		
COMMERCIO INTERNAZIONALE	COMP RES				
SOLIDARIETA' SOCIALE	COMP RES				
UNIVERSITA' E RICERCA	COMP RES				
TRASPORTI	COMP RES				
TOTALE GENERALE	COMP	19.890.644.805,53	383.077.619.725,76	78.784.202.018,28	
	RES	3.035.730.408,85	37.578.035.510,22		
	TOT	22.926.375.214,38	420.655.655.235,98		




**Segue: PAGAMENTI PER SPESE DI BILANCIO DISTINTI PER QUALITÀ
DI TITOLI DI SPESA FINO AL 31 DICEMBRE 2016**

MINISTERI		ORDINI PER PENSIONI	B.O.T. INTERESSI	PAG. DEB. PUB. CAP	PAG. DEB. PUB. INT.
POLITICHE AGRICOLE E FORESTALI	COMP RES				
ECONOMIA E FINANZE	COMP RES	1.154.028.018,06	64.016.720,70		
SVILUPPO ECONOMICO	COMP RES				
DIFESA	COMP RES	40.841.776,89			
BENI E ATTIVITA' CULTURALI	COMP RES				
AFFARI ESTERI	COMP RES				
GIUSTIZIA	COMP RES	1.654.922,85			
ESTERI COOPERAZIONE SVILUPPO	COMP RES				
INTERNO	COMP RES	144.222.271,00			
INFRASTRUTTURE	COMP RES				
LAVORO E PREVIDENZA SOCIALE	COMP RES				
COMUNICAZIONI	COMP RES				
PUBBLICA ISTRUZIONE	COMP RES				
SALUTE	COMP RES	82.486.052,40			
AMBIENTE E TUTELA DEL TERRITORIO	COMP RES				
COMMERCIO INTERNAZIONALE	COMP RES				
SOLIDARIETA' SOCIALE	COMP RES				
UNIVERSITA' E RICERCA	COMP RES				
TRASPORTI	COMP RES				
TOTALE GENERALE	COMP RES TOT	1.423.233.041,20 1.423.233.041,20	64.016.720,70 64.016.720,70		




**Segue: PAGAMENTI PER SPESE DI BILANCIO DISTINTI PER QUALITÀ
DI TITOLI DI SPESA FINO AL 31 DICEMBRE 2016**

MINISTERI		DEB. PUB. BTP	CAP	DEB. PUB. BTP	INT	TOTALE
POLITICHE AGRICOLE E FORESTALI	COMP RES					1.043.803.558,12 214.470.909,56
ECONOMIA E FINANZE	COMP RES	182.826.846.454,34		55.929.554.271,38		498.206.063.719,52 24.472.507.717,36
SVILUPPO ECONOMICO	COMP RES					4.521.311.146,08 1.333.828.823,21
DIFESA	COMP RES					19.839.109.818,01 1.410.693.957,51
BENI E ATTIVITA' CULTURALI	COMP RES					1.563.927.368,48 233.151.811,40
AFFARI ESTERI	COMP RES					2.467.248.227,45 201.962.435,29
GIUSTIZIA	COMP RES					7.209.263.143,15 600.243.917,11
ESTERI COOPERAZIONE SVILUPPO	COMP RES					
INTERNO	COMP RES					22.652.804.240,50 1.555.336.941,70
INFRASTRUTTURE	COMP RES					9.300.860.716,15 2.480.668.007,16
LAVORO E PREVIDENZA SOCIALE	COMP RES					100.184.417.843,81 5.910.642.321,34
COMUNICAZIONI	COMP RES					
PUBBLICA ISTRUZIONE	COMP RES					53.082.655.127,17 1.546.532.350,69
SALUTE	COMP RES					1.319.550.799,29 395.522.993,37
AMBIENTE E TUTELA DEL TERRITORIO	COMP RES					605.101.329,46 260.382.898,49
COMMERCIO INTERNAZIONALE	COMP RES					
SOLIDARIETA' SOCIALE	COMP RES					
UNIVERSITA' E RICERCA	COMP RES					
TRASPORTI	COMP RES					
TOTALE GENERALE	COMP RES TOT	182.826.846.454,34		55.929.554.271,38		721.996.117.037,19 40.615.945.084,19 762.612.062.121,38




**PAGAMENTI PER SPESE DI BILANCIO DISTINTI PER MINISTERI
E PER REGIONI FINO AL 31 DICEMBRE 2016**

REGIONI		POLITIC. AGRIC. E FOR	ECONOMIA E FINANZE	SVILUPPO ECONOMICO	DIFESA
Piemonte	Comp.	1.286.676,98	114.866.901,53	105.708,08	239.150,01
	Res.	448.231,58	5.735.357,63	24.526,49	3.894.381,91
	Tot.	1.734.908,56	120.602.259,16	130.234,57	4.133.531,92
Val D'Aosta	Comp.		608.698.171,97		
	Res.				
	Tot.		608.698.171,97		
Lombardia	Comp.	1.529.120,59	225.163.778,56	332.303,31	1.954.547,80
	Res.	480.438,74	333.533,49	98.536,19	962.223,40
	Tot.	2.009.559,33	225.497.312,05	430.839,50	2.916.771,20
Liguria	Comp.	600.593,98	24.217.537,56	175.028,22	2.540.696,15
	Res.	176.441,47	814.993,27	682.954,36	16.489.166,15
	Tot.	777.035,45	25.032.530,83	857.982,58	19.029.862,30
Trent. Alto Adige	Comp.		11.001.283,96	55.351,76	27.724,55
	Res.		685.595,59	16.090,24	534,05
	Tot.		11.686.879,55	71.442,00	28.258,60
Veneto	Comp.	2.025.069,82	62.566.489,13	120.377,62	2.779.442,62
	Res.	662.030,13	1.062.843,85	9.829,07	3.269.985,56
	Tot.	2.687.099,95	63.629.332,98	130.206,69	6.049.428,18
Friuli Ven. Giulia	Comp.	66.597,77	15.592.756,17	69.389,16	313.198,20
	Res.	75.196,83	467.199,79	756,15	82.350,18
	Tot.	141.794,60	16.059.955,96	70.145,31	395.548,38
Emilia Romagna	Comp.	1.219.676,17	50.714.455,76	181.471,83	2.294.537,05
	Res.	542.828,04	1.390.729,66	128.521,89	4.593.653,35
	Tot.	1.762.504,21	52.105.185,42	309.993,72	6.888.190,40
Toscana	Comp.	3.610.585,70	49.548.014,72	151.574,38	623.447.077,24
	Res.	1.067.422,99	1.533.356,76	31.326,31	3.132.687,23
	Tot.	4.678.008,69	51.081.371,48	182.900,69	626.579.764,47
Umbria	Comp.	650.881,51	7.210.407,92		98.312,82
	Res.	313.464,24	128.130,75		22.046,00
	Tot.	964.345,75	7.338.538,67		120.358,82
Marche	Comp.	665.881,65	13.120.283,25	113.034,43	635.218,80
	Res.	267.123,62	976.030,08	257.576,23	433.139,67
	Tot.	933.005,27	14.096.313,33	370.610,66	1.068.358,47
Lazio	Comp.	1.022.566.033,62	496.768.840.684,00	4.518.949.826,21	18.939.681.765,23
	Res.	206.482.845,58	24.455.167.380,38	1.332.121.127,95	1.336.729.253,54
	Tot.	1.229.048.879,20	521.224.008.064,38	5.851.070.954,16	20.276.411.018,77
Abruzzi	Comp.	2.022.018,92	157.273.948,70	21.630,45	1.517.544,71
	Res.	788.994,66	668.522,94	124.812,09	1.603.247,52
	Tot.	2.811.013,58	157.942.471,64	146.442,54	3.120.792,23
Molise	Comp.	493.262,16	2.023.676,70		
	Res.	227.015,77	98.709,48		58,90
	Tot.	720.277,93	2.122.386,18		58,90
Campania	Comp.	1.849.778,37	42.079.406,20	204.692,38	3.033.082,54
	Res.	1.094.999,25	1.214.163,81	62.407,29	937.536,48
	Tot.	2.944.777,62	43.293.570,01	267.099,67	3.970.619,02
Puglia	Comp.	1.987.819,85	27.743.401,07	149.732,43	246.738.722,44
	Res.	808.216,09	559.305,43	38.998,20	28.775.469,01
	Tot.	2.796.035,94	28.302.706,50	188.730,63	275.514.191,45
Basilicata	Comp.	1.023.715,11	2.195.144,61		10.852,06
	Res.	313.729,82	51.444,20		490,58
	Tot.	1.337.444,93	2.246.588,81		11.342,64
Calabria	Comp.	2.197.079,63	6.531.772,82	111.262,85	89.073,43
	Res.	634.058,19	702.588,27	25.419,87	23.549,08
	Tot.	2.831.137,82	7.234.361,09	136.682,72	112.622,51
Sicilia	Comp.		10.314.957,98	457.670,66	3.243.865,00
	Res.	40.921,76	425.915,57	132.536,97	6.747.932,40
	Tot.	40.921,76	10.740.873,55	590.207,63	9.991.797,40
Sardegna	Comp.	8.766,29	6.360.646,91	112.092,31	10.465.007,36
	Res.	46.950,80	491.916,41	73.403,91	2.996.252,50
	Tot.	55.717,09	6.852.563,32	185.496,22	13.461.259,86
Tesoreria centrale	Comp.				
	Res.				
	Tot.				
Totale generale	Comp.	1.043.803.558,12	498.206.063.719,52	4.521.311.146,08	19.839.109.818,01
	Res.	214.470.909,56	24.472.507.717,36	1.333.828.823,21	1.410.693.957,51
	Tot.	1.258.274.467,68	522.678.571.436,88	5.855.139.969,29	21.249.803.775,52



**Segue: PAGAMENTI PER SPESE DI BILANCIO DISTINTI PER MINISTERI
E PER REGIONI FINO AL 31 DICEMBRE 2016**

REGIONI		BENI E ATTIV. CULTUR.	AFFARI ESTERI	GIUSTIZIA	ESTERI COOP. SVILUPP.
Piemonte	Comp.	12.304.905,87		72.754.314,89	
	Res.	4.206.251,59		12.186.699,34	
	Tot.	16.511.157,46		84.941.014,23	
Val D'Aosta	Comp.			735.006,77	
	Res.				
	Tot.			735.006,77	
Lombardia	Comp.	9.197.998,74		137.026.072,45	
	Res.	4.805.686,46		18.456.911,92	
	Tot.	14.003.685,20		155.482.984,37	
Liguria	Comp.	5.256.143,14		34.506.120,35	
	Res.	2.486.809,44		7.544.465,52	
	Tot.	7.742.952,58		42.050.585,87	
Trent. Alto Adige	Comp.	65.470,30		14.108.359,89	
	Res.	65.600,76		1.400.773,54	
	Tot.	131.071,06		15.509.133,43	
Veneto	Comp.	14.126.237,24		48.371.825,76	
	Res.	3.900.071,26		8.581.129,25	
	Tot.	18.026.308,50		56.952.955,01	
Friuli Ven. Giulia	Comp.	3.854.743,80		17.827.484,59	
	Res.	1.722.246,96		3.802.744,61	
	Tot.	5.576.990,76		21.630.229,20	
Emilia Romagna	Comp.	9.682.654,59	274,44	59.916.103,01	
	Res.	4.475.081,11		8.560.205,43	
	Tot.	14.157.735,70	274,44	68.476.308,44	
Toscana	Comp.	16.175.726,57		62.729.658,91	
	Res.	12.867.821,39		14.289.868,12	
	Tot.	29.043.547,96		77.019.527,03	
Umbria	Comp.	6.189.837,10		18.991.101,20	
	Res.	2.123.523,57		7.231.299,26	
	Tot.	8.313.360,67		26.222.400,46	
Marche	Comp.	7.280.815,56		24.473.927,79	
	Res.	1.139.572,58		4.243.102,90	
	Tot.	8.420.388,14		28.717.030,69	
Lazio	Comp.	1.433.995.354,73	2.467.247.953,01	6.104.291.382,20	
	Res.	181.391.934,59	201.962.435,29	350.121.096,67	
	Tot.	1.615.387.289,32	2.669.210.388,30	6.454.412.478,87	
Abruzzi	Comp.	4.525.922,59		39.188.663,53	
	Res.	1.825.646,31		7.912.134,27	
	Tot.	6.351.568,90		47.100.797,80	
Molise	Comp.	1.738.239,08		7.845.413,67	
	Res.	499.299,71		1.018.126,41	
	Tot.	2.237.538,79		8.863.540,08	
Campania	Comp.	10.585.156,20		119.516.297,95	
	Res.	4.127.632,59		29.024.376,74	
	Tot.	14.712.788,79		148.540.674,69	
Puglia	Comp.	8.397.848,87		78.812.322,64	
	Res.	3.123.823,10		15.633.151,76	
	Tot.	11.521.671,97		94.445.474,40	
Basilicata	Comp.	6.712.127,35		27.081.305,10	
	Res.	686.398,52		2.462.594,55	
	Tot.	7.398.525,87		29.543.899,65	
Calabria	Comp.	5.328.650,76		98.505.250,56	
	Res.	1.617.608,67		24.749.627,15	
	Tot.	6.946.259,43		123.254.877,71	
Sicilia	Comp.	936.230,91		193.061.628,61	
	Res.	319.612,73		74.981.878,91	
	Tot.	1.255.843,64		268.043.507,52	
Sardegna	Comp.	7.573.305,08		49.513.816,83	
	Res.	1.767.190,06		8.043.730,76	
	Tot.	9.340.495,14		57.557.547,59	
Tesoreria centrale	Comp.			7.086,45	
	Res.				
	Tot.			7.086,45	
Totale generale	Comp.	1.563.927.368,48	2.467.248.227,45	7.209.263.143,15	
	Res.	233.151.811,40	201.962.435,29	600.243.917,11	
	Tot.	1.797.079.179,88	2.669.210.662,74	7.809.507.060,26	



**Segue: PAGAMENTI PER SPESE DI BILANCIO DISTINTI PER MINISTERI
E PER REGIONI FINO AL 31 DICEMBRE 2016**

REGIONI		INTERNO	INFRASTRUTTURE	LAVORO E PREVID. SOC.	COMUNICAZIONI
Piemonte	Comp.	144.556.327,41	19.569.543,47	1.835.737,27	
	Res.	8.272.964,18	18.041,20	291.655,76	
	Tot.	152.829.291,59	19.587.584,67	2.127.393,03	
Val D'Aosta	Comp.	3.244.372,16		55.251,52	
	Res.	207.604,00		4.920,28	
	Tot.	3.451.976,16		60.171,80	
Lombardia	Comp.	284.721.713,64	39.074.446,07	2.623.589,57	
	Res.	18.572.309,34	58.620.039,76	548.857,35	
	Tot.	303.294.022,98	97.694.485,83	3.172.446,92	
Liguria	Comp.	68.511.022,15	16.084.035,47	705.506,36	
	Res.	6.661.849,61	4.413.425,20	80.623,81	
	Tot.	75.172.871,76	20.497.460,67	786.130,17	
Trent. Alto Adige	Comp.	28.211.972,89	383.111,38		
	Res.	831.177,99			
	Tot.	29.043.150,88	383.111,38		
Veneto	Comp.	152.131.011,77	8.415.411,62	1.386.183,08	
	Res.	7.262.462,79	1.189.805,45	226.515,73	
	Tot.	159.393.474,56	9.605.217,07	1.612.698,81	
Friuli Ven. Giulia	Comp.	69.019.561,23	933.824,50	427.280,08	
	Res.	5.670.545,95	346.983,55	88.382,72	
	Tot.	74.690.107,18	1.280.808,05	515.662,80	
Emilia Romagna	Comp.	148.848.560,32	12.462.986,78	1.727.149,44	
	Res.	9.419.402,96	378.756,07	259.756,89	
	Tot.	158.267.963,28	12.841.742,85	1.986.906,33	
Toscana	Comp.	153.070.395,27	4.895.428,98	1.782.245,70	
	Res.	10.679.531,02	1.891.842,07	271.176,27	
	Tot.	163.749.926,29	6.787.271,05	2.053.421,97	
Umbria	Comp.	37.813.598,44	2.742.940,10	659.513,25	
	Res.	2.080.524,96		112.812,26	
	Tot.	39.894.123,40	2.742.940,10	772.325,51	
Marche	Comp.	55.371.943,69	3.713.517,43	834.985,16	
	Res.	3.193.164,68	428.014,80	140.497,55	
	Tot.	58.565.108,37	4.141.532,23	975.482,71	
Lazio	Comp.	20.721.621.523,20	9.118.260.059,90	100.162.756.172,53	
	Res.	1.385.873.216,94	2.397.830.158,55	5.906.732.121,70	
	Tot.	22.107.494.740,14	11.516.090.218,45	106.069.488.294,23	
Abruzzi	Comp.	43.933.088,75	4.027.644,43	975.345,23	
	Res.	3.177.609,97	1.438.670,74	173.460,23	
	Tot.	47.110.698,72	5.466.315,17	1.148.805,46	
Molise	Comp.	18.890.244,97	126.937,59	335.380,53	
	Res.	1.057.641,98		81.285,95	
	Tot.	19.947.886,95	126.937,59	416.666,48	
Campania	Comp.	170.376.453,47	35.429.219,68	2.234.515,37	
	Res.	10.819.348,21	1.309.040,90	484.363,23	
	Tot.	181.195.801,68	36.738.260,58	2.718.878,60	
Puglia	Comp.	112.249.114,90	16.615.711,47	2.473.303,31	
	Res.	7.302.698,86	1.672.152,49	474.897,04	
	Tot.	119.551.813,76	18.287.863,96	2.948.200,35	
Basilicata	Comp.	18.646.427,57	6.586,41	572.494,96	
	Res.	1.432.426,27		288.385,32	
	Tot.	20.078.853,84	6.586,41	860.880,28	
Calabria	Comp.	83.983.940,59	1.803.553,91	1.538.841,85	
	Res.	7.756.311,44	4.335.848,60	213.392,78	
	Tot.	91.740.252,03	6.139.402,51	1.752.034,63	
Sicilia	Comp.	265.789.258,13	13.008.776,03		
	Res.	59.319.329,07	5.598.958,68		
	Tot.	325.108.587,20	18.607.734,71		
Sardegna	Comp.	71.813.709,95	3.306.980,93	1.494.348,60	
	Res.	5.746.821,48	1.196.269,10	169.416,47	
	Tot.	77.560.531,43	4.503.250,03	1.663.765,07	
Tesoreria centrale	Comp.				
	Res.				
	Tot.				
Totale generale	Comp.	22.652.804.240,50	9.300.860.716,15	100.184.417.843,81	
	Res.	1.555.336.941,70	2.480.668.007,16	5.910.642.321,34	
	Tot.	24.208.141.182,20	11.781.528.723,31	106.095.060.165,15	




**Segue: PAGAMENTI PER SPESE DI BILANCIO DISTINTI PER MINISTERI
E PER REGIONI FINO AL 31 DICEMBRE 2016**

REGIONI		PUBBLICA ISTRUZIONE	SALUTE	AMBIENTE E TUT. TERR.	COMMERCIO INTERNAZ.
Piemonte	Comp.	524.583,31		76.644,98	
	Res.			12.965,16	
	Tot.	524.583,31		89.610,14	
Val D'Aosta	Comp.				
	Res.				
	Tot.				
Lombardia	Comp.	859.166,91			
	Res.				
	Tot.	859.166,91			
Liguria	Comp.	255.822,17			
	Res.	742,86	12.305,64	67.135,93	
	Tot.	256.565,03	12.305,64	67.135,93	
Trent. Alto Adige	Comp.	9.089,46		1.292.916,01	
	Res.				
	Tot.	9.089,46		1.292.916,01	
Veneto	Comp.	271.882,54		9.825.225,20	
	Res.			36.616,34	
	Tot.	271.882,54		9.861.841,54	
Friuli Ven. Giulia	Comp.	95.321,83		387,34	
	Res.		10.964,72	21.210,80	
	Tot.	95.321,83	10.964,72	21.598,14	
Emilia Romagna	Comp.	461.631,87		7.691.587,97	
	Res.		15.787,84	7.594,00	
	Tot.	461.631,87	15.787,84	7.699.181,97	
Toscana	Comp.	526.783,17	7.053,94	6.841.074,71	
	Res.	395,29		22.158,99	
	Tot.	527.178,46	7.053,94	6.863.233,70	
Umbria	Comp.	109.118,78			
	Res.				
	Tot.	109.118,78			
Marche	Comp.	273.184,49			
	Res.			44.262,02	
	Tot.	273.184,49		44.262,02	
Lazio	Comp.	53.073.774.349,24	1.319.456.776,74	574.163.185,31	
	Res.	1.546.515.248,79	395.430.116,36	259.194.493,78	
	Tot.	54.620.289.598,03	1.714.886.893,10	833.357.679,09	
Abruzzi	Comp.	549.451,16			
	Res.	185,68		452.577,02	
	Tot.	549.636,84		452.577,02	
Molise	Comp.	81.510,77			
	Res.				
	Tot.	81.510,77			
Campania	Comp.	1.785.034,25	81.739,57	5.210.307,94	
	Res.	11.097,36	14.856,17	160.906,01	
	Tot.	1.796.131,61	96.595,74	5.371.213,95	
Puglia	Comp.	1.063.246,40			
	Res.		3.167,02	45.000,00	
	Tot.	1.063.246,40	3.167,02	45.000,00	
Basilicata	Comp.	192.484,71			
	Res.				
	Tot.	192.484,71			
Calabria	Comp.	435.143,62			
	Res.	3.498,56		13.681,04	
	Tot.	438.642,18		13.681,04	
Sicilia	Comp.	1.067.928,25			
	Res.		35.795,62	230.931,15	
	Tot.	1.067.928,25	35.795,62	230.931,15	
Sardegna	Comp.	309.361,85	5.229,04		
	Res.	1.182,15		73.366,25	
	Tot.	310.544,00	5.229,04	73.366,25	
Tesoreria centrale	Comp.	10.032,39			
	Res.				
	Tot.	10.032,39			
Totale generale	Comp.	53.082.655.127,17	1.319.550.799,29	605.101.329,46	
	Res.	1.546.532.350,69	395.522.993,37	260.382.898,49	
	Tot.	54.629.187.477,86	1.715.073.792,66	865.484.227,95	



**Segue: PAGAMENTI PER SPESE DI BILANCIO DISTINTI PER MINISTERI
E PER REGIONI FINO AL 31 DICEMBRE 2016**

REGIONI		SOLIDARIETA' SOCIALE UNIVERSITA' E RICERCA	TRASPORTI	TOTALE
Piemonte	Comp.			368.120.493,80
	Res.			35.091.074,84
	Tot.			403.211.568,64
Val D'Aosta	Comp.			612.732.802,42
	Res.			212.524,28
	Tot.			612.945.326,70
Lombardia	Comp.			702.482.737,64
	Res.			102.878.536,65
	Tot.			805.361.274,29
Liguria	Comp.			152.852.505,55
	Res.			39.430.913,26
	Tot.			192.283.418,81
Trent. Alto Adige	Comp.			55.155.280,20
	Res.			2.999.772,17
	Tot.			58.155.052,37
Veneto	Comp.			302.019.156,40
	Res.			26.201.289,43
	Tot.			328.220.445,83
Friuli Ven. Giulia	Comp.			108.200.544,67
	Res.			12.288.582,26
	Tot.			120.489.126,93
Emilia Romagna	Comp.			295.201.089,23
	Res.			29.772.317,24
	Tot.			324.973.406,47
Toscana	Comp.			922.785.619,29
	Res.			45.787.586,44
	Tot.			968.573.205,73
Umbria	Comp.			74.465.711,12
	Res.			12.011.801,04
	Tot.			86.477.512,16
Marche	Comp.			106.482.792,25
	Res.			11.122.484,13
	Tot.			117.605.276,38
Lazio	Comp.			716.225.605.065,92
	Res.			39.955.551.430,12
	Tot.			756.181.156.496,04
Abruzzi	Comp.			254.035.258,47
	Res.			18.165.861,43
	Tot.			272.201.119,90
Molise	Comp.			31.534.665,47
	Res.			2.982.138,20
	Tot.			34.516.803,67
Campania	Comp.			392.385.683,92
	Res.			49.260.728,04
	Tot.			441.646.411,96
Puglia	Comp.			496.231.223,38
	Res.			58.436.879,00
	Tot.			554.668.102,38
Basilicata	Comp.			56.441.137,88
	Res.			5.235.469,26
	Tot.			61.676.607,14
Calabria	Comp.			200.524.570,02
	Res.			40.075.383,65
	Tot.			240.599.953,67
Sicilia	Comp.			487.880.315,57
	Res.			147.833.812,86
	Tot.			635.714.128,43
Sardegna	Comp.			150.963.265,15
	Res.			20.606.499,89
	Tot.			171.569.765,04
Tesoreria centrale	Comp.			17.118,84
	Res.			
	Tot.			17.118,84
Totale generale	Comp.			721.996.117.037,19
	Res.			40.615.945.084,19
	Tot.			762.612.062.121,38



ALTRE AMMINISTRAZIONI IN CONTO CORRENTE

	AL 31 DICEMBRE 2015	AUMENTI	DIMINUZIONI	AL 30 DICEMBRE 2016
DIPARTES CANONI LOCAZ. L. 326/03	21.275.772,83	480.904.419,59	431.104.212,60	71.075.979,82
A.N.A.S. S.P.A	91.421.660,34	1.214.779.302,36	1.262.998.736,05	43.202.226,65
POSTE ITALIANE SERV BANCOPOSTA	4.640.801.651,89	59.600.660.199,80	64.021.338.507,08	220.123.344,61
DIP.TES-MOV.FONDI CON L'ESTERO	48.748.936,10	330.086,56	0,00	49.079.022,66
POSTE ITALIANE S.P.A	1.090.013.532,28	897.343.346,82	1.521.609.838,07	465.747.041,03
AGRA-AIUTI E AMMASSI COMUNI	805.547.094,32	3.329.772.083,63	3.414.297.805,81	721.021.372,14
AGRA - INTERVENNI NAZIONALI	87.846.753,39	167.013.906,88	166.074.225,23	88.786.435,04
FERROVIE STATO ITALIANE C.ORD.	938.356.510,51	5.632.877.854,34	5.336.902.680,01	1.234.331.684,84
C.F.P.G. - TAV	1.489.587,11	0,00	0,00	1.489.587,11
CONSAP F CART SOF DM 03-08-16	0,00	120.000.000,00	0,00	120.000.000,00
INPS-ART.24-L.12.1.1978,N.843	11.025.094.926,14	137.095.848.315,12	137.548.220.814,99	10.572.722.426,27
D.G.I.-CREDITI CEDUTI DA INPS	739.111.998,30	300.058,00	2.121.641,04	737.290.415,26
SOC.CART.CREDITI INPS L.402/99	154.279.530,30	163.210.533,45	182.648.237,14	134.841.826,61
INPS-TER ART.1 C.755 L.296-06	0,00	2.450.206.839,52	2.450.206.839,52	0,00
S. C. I. P. 1	6.610.525,67	0,00	0,00	6.610.525,67
C.N.E.L.	12.033.912,37	7.175.013,99	15.583.362,51	3.625.563,85
DIP.TO RAG.GEN.STATO - IGPPA	175.457.916,44	32.208.692,60	200.410.723,19	7.255.885,85
S. C. I. P. 2	112.378.483,64	0,00	615.000,00	111.763.483,64
AG.SVILUPPO MEZZOGIORNO	122.681.766,15	228.640,82	0,00	122.910.406,97
CASSA SEPC.CONTO NUMISMATICO	531.096,39	1.284.569,10	1.815.665,49	0,00
MINISTERO AFFARI ESTERI	75.134.136,55	65.640.049,55	100.107.138,79	40.667.047,31
ALLENAZ.VEICOLI SEQUE L326-03	11.621.345,20	2.754.935,63	3.408.582,12	10.967.698,71
MIN.TESORO - PENSIONI DI STATO	19.537.467,54	0,00	0,00	19.537.467,54
FONDO EDIFICI DI CULTO	21.659.780,09	18.583.798,01	7.454.878,83	32.788.699,87
GRUPPO MEDAGLIE ORO AL VAL.MIL	3.871.150	1.238,00	5.099,50	0,00
CASSA PREV MOTORIZZ CIVILE	746,36	7.000.000,00	7.000.000,00	746,36
DIP.TES.F.GARANZIA PC STUDENTI	447.481,46	0,00	0,00	447.481,46
ARTIGIANCASSA F. GAR. PC STUD	2.277.470,81	0,00	0,00	2.277.470,81
AG NAZ A.I.S.I. INIZ DIP GIOVE	5.261.885,06	43.837,10	2.050.000,00	3.255.722,16
MEF DIPTES FONDO ART81 L433-08	53.819.184,60	297.184.802,90	303.851.846,45	47.152.141,05
CONSAP SPA ART. 4 DL 185-08	3.713.975,78	5.704,10	386.553,20	3.333.126,68
ART.3 DL 39-09-SUBENTRO MUTUI	1,00	0,00	1,00	0,00
CONSAP SPA FONDO MUTUI L244-07	40.411.775,80	0,00	7.255.027,32	33.156.748,48
MIT PIANO ED ABIT DPCM 16-7-09	107.843.732,00	0,00	0,00	107.843.732,00
CONSAP FONDO GARANZ PRIMA CASA	431.495.575,83	117.766.455,00	435.400,49	548.826.630,34
CONSAP FONDO GIOVA DM 19-11-10	18.002.839,69	213,50	327.415,52	17.675.637,67
CONSAP F. MECFNATI-DM12-11-10	3.290.865,33	0,00	512.577,60	2.778.287,73
INPS - EX INPDAP GEST B INADEL	82.157.129,27	1.776.854.199,18	1.789.193.400,29	69.817.928,16
INPS - EX INPDAP GEST C ENPDEP	3.234.186,03	9.188.519,03	9.000.000,00	3.422.705,06
INPS - EX INPDAP G. A OP PREVI	456.687.339,64	4.115.436.026,23	3.983.200.000,00	588.923.365,87
LIQUID.GESTI.BUONUSCITA IPOST	53.889.243,86	60.552.259,65	59.003.596,19	55.437.907,32
INAIL DISMISS BENI IMMOBILIARI	100.474.341,39	0,00	0,00	100.474.341,39
INPS - EX INPDAP G. PREST CRED	90.725.370,08	408.513.106,63	429.700.000,00	69.538.476,71
INAIL ART 24 L.843/1978	19.308.639.803,45	1.910.509.640,00	7.334.309.571,76	13.884.839.871,69
INAIL-INCASSI CONTR.UNIFICATI	3.918.209.298,19	6.823.709.963,84	0,00	10.741.919.262,03
INPS - EX INPDAP PENS CONTR ST	2.220.654.591,88	22.385.531.408,37	21.439.200.000,00	3.166.986.000,25
INPS - EX INPDAP PENS L.335-95	2.669.579,29	3.406.088,76	3.000.000,00	3.075.668,05
MEF DT-DM 23-12-14	61.151.652,25	0,00	0,00	61.151.652,25
INPS - EX INPDAP GEST D CPDEL	583.560.134,72	12.107.465.588,78	12.179.600.000,00	511.425.723,50
INPS - EX INPDAP GEST D CPS	114.684.899,44	3.215.852.200,67	3.239.400.000,00	91.137.100,11
INPS - EX INPDAP GEST D CPI	35.236.154,35	198.198.838,60	209.600.000,00	23.834.992,95
INPS - EX INPDAP GEST D CPUG	20.357.354,95	48.094.052,76	54.700.000,00	13.751.407,71
ISMEA-CON. III FILIERA L.80-05	4.209.086,11	10.428.792,30	5.533.562,87	9.104.315,54
FONDO INCREMENTO EDILIZIO	30.739.749,44	158.443,98	0,00	30.898.193,42
FONDO INCREMENTO PRODUTTIVITA	123.187,66	0,00	0,00	123.187,66

Segue: ALTRE AMMINISTRAZIONI IN CONTO CORRENTE

	AL 31 DICEMBRE 2015	AUMENTI	DIMINUZIONI	AL 30 DICEMBRE 2016
BANCA POPOLARE DI NOVARA SCRL	21.618,54	3.000,00	5.594,17	19.024,37
DIP. TESORO ART. 2 L. 341-95	157.233.501,38	1.000,00	0,00	157.234.501,38
SOGESID - FIN. ISTIT	25.001.334,23	0,00	0,00	25.001.334,23
SIMEST D. LGS. 143/98 F. ESTERO	1.847.978.734,78	343.000.000,00	0,00	2.190.978.734,78
AG NAZ A. I. S. I. SPA PROMOT TUR	648.426,75	0,00	0,00	648.426,75
AG NAZ A. I. S. I. SPA	83.426.260,91	116.739.908,61	46.374.372,09	153.791.797,43
SIMEST FONDI VENTURE CAPITAL	72.535.026,17	3.000.000,00	0,00	75.535.026,17
AG NAZ A. I. S. I. SPA F. R. 350-03	0,09	0,00	0,00	0,09
AG NAZ A. I. S. I. SPA F. R. 289-03	64.026.812,86	105,40	25.000.105,40	39.026.812,86
UNICREDIT SPA	881.252,14	2.627.773,72	0,00	3.509.025,86
FINEST SPA	3.439.100,76	0,00	52.000,00	3.387.100,76
MAP FONDO SALVATAGGIO IMPRESE	11.185.137,97	0,00	0,00	11.185.137,97
ISMEA D 06 SUB AGR D LVO185-00	13.404.895,11	0,00	0,00	13.404.895,11
ACQUEDOTTO PUGLIESE S.P.A	317.262,58	14.670,54	4.288.851,00	9.116.044,11
MIT VOLTURNO SRL METROCAMP NE	4.386.031,51	0,00	15.899,73	4.386.031,51
M. TRASP. FERR. ADRIAT. SANGRIANA	0,24	0,00	0,00	0,24
MIT VOLTURNO SRL CIRCUMVESUVIA	3.816.670,37	0,00	0,00	3.816.670,37
M. TRASP. FERR. PENNE. PESCARA	0,00	50,00	0,00	50,00
M. TRASP. FERR. APPULO LUCANE	4.484.276,57	0,00	0,00	4.484.276,57
M. TRASP. FERR. DELLA CALABRIA	175.683,89	0,00	0,00	175.683,89
M. TRASP. FERR. DEL. SUD EST E. S. A.	9.440.539,35	0,00	0,00	9.440.539,35
M. TRASP. SISTEMI TERRITOR. SPA	171.958,44	0,00	0,00	171.958,44
M. TRASP. FERR. EMILIA ROMAGNA	5.837.803,19	0,00	0,00	5.837.803,19
ENAV SPA	2.470.121,65	51.757.442,43	53.900.000,00	327.564,08
M. TRASP. R. PIEMONTE DLGS422/97	47.750.992,85	9.440.930,79	9.062.349,48	48.129.574,16
M. TRASP. R. LOMBARDIA DLGS422/97	34.634.197,85	36.184.263,30	35.115.906,74	35.702.554,41
M. TRASP. R. VENETO DLGS422/97	17.673.476,71	10.239.684,13	8.706.812,68	19.206.348,16
M. TRASP. R. LIGURIA DLGS422/97	6.324.563,82	355.176,12	0,00	6.679.739,94
M. TRASP. R. EMILIA R. DLGS422/97	7.902.958,75	10.188.389,51	489.176,99	17.602.171,27
M. TRASP. R. TOSCANA DLGS422/97	18.115.209,11	1.064.443,15	308.066,54	18.871.585,72
M. TRASP. R. UMBRIA DLGS422/97	70.169.128,94	2.597.299,30	0,00	72.766.428,24
M. TRASP. R. LAZIO DLGS422/97	139.776.584,77	9.827.093,03	1.957.486,79	147.646.191,01
M. TRASP. R. ABRUZZO DLGS422/97	36.227.266,84	2.224.949,42	4.449.898,84	34.002.317,42
M. TRASP. R. CAMPANIA DLGS422/97	261.406.653,54	27.460.849,47	8.189.736,39	280.677.746,62
M. TRASP. R. PUGLIA DLGS422/97	84.780.696,11	9.800.277,10	1.957.050,50	92.623.922,50
M. TRASP. R. BASILICATA DLGS422/97	19.912.666,56	0,00	5.916,71	19.906.749,85
M. TRASP. R. CALABRIA DLGS422/97	24.299.777,15	0,00	0,00	24.299.777,15
FONDO GARANZIA D. L. 40-2010	20.830.000,00	0,00	0,00	20.830.000,00
MEF DI FONDO LI33-08 DI 3-2-14	247.000.000,00	420.000.000,00	54.675.000,00	612.325.000,00
CONSAF FONDO C. 825 L. 208-15	0,00	200.000.000,00	0,00	200.000.000,00
CSEA-CASSA SERV. ENERG. AMBIENTI.	0,00	400.000.000,00	0,00	400.000.000,00
CONSAF E. CENTR. GARANZ	27.956,06	2.860.039,87	2.911.700,36	95.866.775,09
CONSAF C. STA. LI142-67 L35-95A2	144.956.699,86	63.860,21	0,00	145.020.560,07
CONSAF L. 317-91 ART. 31	2.332.410,36	12.527,59	0,00	2.344.937,95
CONSAF L. 35-95 ART. 3 BIS	68.883.041,82	466.765,41	0,00	69.349.807,23
CONSAF EX L. 295-73 S. INTERNO	40.759.073,87	19.359,20	0,00	40.778.433,07
ARTIGIANCASSA	95.422.226,34	0,00	700.000,00	94.722.226,34
ARTIGIANCASSA FONDO GARANZIA	8.328.535,01	0,00	0,00	8.328.535,01
ARTIGIANCASSA FONDI REGIONALI	510.337.697,92	196.461.588,51	294.976.354,21	411.822.932,22
MINIAP L. 236/93 FIN. NAZIONALI	365.522.763,74	185.797,84	1.423.590,98	364.284.970,60
MINIAP L. 236/93 FIN. COMUNITARI	104.575.475,78	0,00	0,00	104.575.475,78
ALUMIX SPA IN L.C.A.	108.958.791,89	0,00	0,00	108.958.791,89
EFIMPIANTI SPA IN L.C.A.	10.410.730,87	3.313.738,14	4.372.591,80	9.351.877,21
FONDO REGIONALE PROTEZ. CIVILE	33.861.670,94	103.464,16	2.179.182,04	31.785.953,06
ANAS EX FONDO CENTR. GARANZIA				


Segue: ALTRE AMMINISTRAZIONI IN CONTO CORRENTE

	AL 31 DICEMBRE 2015	AUMENTI	DIMINUZIONI	AL 30 DICEMBRE 2016
CONI	11.006.880,59	444.916.331,97	420.313.920,60	35.609.291,96
AUTORITA' ENERGIA ELETTR.-GAS	0,00	2.765,24	0,00	2.765,24
CONS.SVIL.IND. - POTENZA	0,00	750,00	0,00	750,00
CONSORZIO ASI AVELLINO	142,86	0,00	0,00	142,86
CORTE DEI CONTI	253.904.583,05	265.042.483,41	305.113.406,96	213.833.659,50
SCUOLA NAZION.AMMINISTRAZIONE	28.759.103,26	16.174.900,98	20.562.212,88	24.371.791,36
PRESDENZA CONSIGLIO MINISTRI	2.303.129.398,52	2.267.127.328,74	1.972.593.559,62	2.598.063.167,64
CONSIGLIO DI STATO E T.A.R.	140.764.422,72	236.261.051,75	197.389.644,06	179.635.830,41
ISTITUTO ITALIANO TECNOLOGIA	10.099.994,32	0,00	0,00	10.099.994,32
ISTITUTO SUPERIORE DI SANITA'	47.314.910,79	148.858.694,52	156.559.060,81	39.614.544,50
ENTE STRU.CROCE ROSSA ITALIANA	9.468,73	270.101.744,21	270.100.067,62	11.145,32
AGENZIA INDUSTRIE DIFESA	12.644.577,71	36.379.771,99	37.130.728,87	11.893.620,83
IST ITAL. TECNO ART 18 DL 78-09	416.536.403,75	98.578.625,00	98.337.849,53	416.777.179,22
ICE AGENZ. PROM EST. INTER. IM IT	70.817.392,89	175.114.473,58	196.137.509,87	49.794.356,60
AGENZIA NAZ. GIOVANI L. 662-96	0,00	4.525.147,76	4.524.847,76	300,00
MIN.BENI CULT. IST.RESTAURO	4.396,73	104,00	2.377,00	2.123,73
IST.POLIGRAF.E ZECCA STATO	4.856.744,06	264.590.857,41	269.405.028,36	42.573,11
IRAP ERARIO D. L.VO 446/97	286.684.921,58	568.460,14	83.046,27	287.170.335,45
R. LAZIO	124.028.090,23	1.691.670.253,20	1.682.219.644,48	133.478.898,95
R. ABRUZZO	17.474.311,72	225.835.567,81	225.116.106,15	18.193.773,38
R. CALABRIA	38.364.607,88	232.639.019,58	251.611.861,96	19.391.765,50
R. TOSCANA	56.202.130,35	707.229.993,89	708.830.542,34	54.601.581,90
R. MOLISE	4.990.655,83	58.843.029,93	59.204.029,56	4.629.636,20
R. PUGLIA	39.920.567,04	465.229.106,67	468.353.173,86	36.796.499,85
R. MARCHE	19.638.215,26	246.730.184,07	247.096.093,84	19.272.305,49
R. UMBRIA	11.698.725,80	142.042.763,03	142.341.743,98	11.399.744,85
R. LIGURIA	25.337.336,57	354.599.060,35	353.280.398,47	26.655.998,45
R. SARDEGNA	17.972.853,14	191.070.730,13	193.654.364,88	15.389.218,39
R. PIEMONTE	90.371.491,46	1.221.095.657,12	1.218.525.160,38	92.941.988,20
R. CAMPANIA	153.763.041,91	927.671.028,08	924.037.631,91	107.396.438,08
R. BASILICATA	5.450.910,57	63.112.636,85	63.378.987,89	5.184.619,53
R. EMILIA ROM.	81.777.740,60	1.064.226.983,54	1.064.589.648,24	81.415.075,90
R. FRIULI V.G.	16.708.968,47	204.200.767,42	204.700.059,60	16.209.676,29
P. A. TRENTO	6.725.060,52	84.238.649,99	84.695.007,10	6.268.703,41
P. A. BOLZANO	1.790.346,02	30.556.330,99	30.428.416,84	1.918.260,17
P. VENETO	62.976.728,33	801.589.921,31	801.969.705,17	62.596.944,47
R. LOMBARDIA	166.440.631,66	2.173.071.988,18	2.174.204.373,34	165.308.246,50
R. VALLE D'AOSTA	1.782.331,00	22.803.899,58	22.852.464,38	1.733.756,20
R. SICILIA	57.763.604,21	643.440.807,17	648.861.702,64	52.342.708,74
R. LAZIO	129.799.778,27	1.446.524.403,76	1.446.524.403,76	117.215.380,74
R. ABRUZZO	22.151.562,42	217.491.079,17	217.072.842,06	22.569.799,53
R. CALABRIA	30.312.841,51	340.363.460,54	341.872.436,07	28.803.865,98
R. TOSCANA	63.534.127,96	590.095.189,43	602.812.698,74	50.816.618,65
R. MOLISE	4.066.665,79	55.917.496,13	55.168.628,50	4.815.533,42
R. PUGLIA	58.393.331,13	620.439.895,10	623.033.210,10	55.800.016,13
R. MARCHE	22.400.662,11	237.008.102,38	237.678.116,40	21.730.648,09
R. UMBRIA	14.355.658,11	146.037.166,00	146.265.180,15	14.127.643,96
R. LIGURIA	27.987.963,71	273.966.303,77	277.982.445,33	23.571.842,15
R. SARDEGNA	47.141.484,00	337.517.836,80	345.712.651,69	38.946.669,11
R. PIEMONTE	56.988.216,34	830.413.345,47	826.527.733,33	54.873.838,48
R. CAMPANIA	87.640.964,85	835.363.420,31	886.448.400,59	36.555.948,57
R. BASILICATA	10.953.573,67	104.515.476,52	105.555.926,19	9.913.544,00
R. EMILIA R.	35.551.065,09	675.268.889,93	684.258.773,74	56.561.181,28
R. FRIULI V.G.	30.239.499,28	237.671.668,90	243.233.900,07	24.677.268,11



Segue: ALTRE AMMINISTRAZIONI IN CONTO CORRENTE

	AL 31 DICEMBRE 2015	AUMENTI	DIMINUZIONI	AL 30 DICEMBRE 2016
P. A. TRENTO				
IRAP AMM. PUBBL.	9.909.219,35	110.819.981,62	111.616.721,50	9.112.479,47
P. A. BOLZANO	12.382.080,55	142.582.086,35	141.200.646,50	13.739.520,40
R. VENETO	63.762.750,89	645.004.791,31	644.248.619,50	64.518.922,70
R. LOMBARDIA	141.045.723,81	1.126.135.403,79	1.157.749.591,16	109.431.536,44
R. VALLE D'AOSTA	2.984.261,82	34.364.527,90	34.707.647,39	2.641.142,33
R. SICILIA	102.701.305,03	881.025.700,71	903.000.886,01	80.725.119,73
R. LAZIO	1.014.945.253,86	1.277.160.364,42	1.653.703.933,55	638.402.704,73
R. ABRUZZO	123.897.277,36	158.998.588,83	204.769.634,30	78.126.231,89
R. CALABRIA	1.066.183,65	114.182.807,92	64.430.940,02	50.818.051,73
R. TOSCANA	561.139.966,65	640.313.453,56	661.731.425,27	339.721.994,94
R. MOLISE	14.649.037,65	26.491.354,01	30.050.115,91	11.090.275,75
R. PUGLIA	237.733.771,65	347.053.668,26	424.366.649,71	160.420.799,20
R. MARCHE	210.142.958,06	220.403.593,41	305.445.834,24	125.100.717,23
R. UMBRIA	84.517.298,97	94.102.779,56	128.956.135,11	49.563.923,42
R. LIGURIA	201.704.831,24	249.752.322,60	322.475.442,71	128.981.711,13
R. SARDEGNA	52.593.716,24	133.794.010,02	143.396.283,32	42.991.442,94
R. PIEMONTE	645.687.020,77	737.653.234,69	983.927.975,84	399.412.279,92
R. CAMPANIA	349.348.086,70	535.195.379,01	644.011.364,80	240.532.100,91
R. BASILICATA	12.542.281,53	68.704.470,43	54.561.492,11	26.685.259,85
R. EMILIA ROM.	883.083.775,99	921.083.960,66	1.274.920.728,91	529.247.007,74
R. FRUI. V.G.	190.704.282,23	201.713.564,43	282.083.585,89	110.334.260,77
P. A. TRENTO	64.792.902,47	37.682.892,04	74.623.948,20	27.851.846,31
P. A. BOLZANO	104.077.192,41	105.487.524,91	149.326.373,07	60.238.344,25
R. VENETO	883.693.379,43	962.225.400,90	1.302.511.265,96	543.407.514,37
R. LOMBARDIA	2.456.669.203,83	2.496.485.537,96	3.659.738.196,37	1.493.416.545,42
R. V. D'AOSTA	18.286.045,37	21.031.752,52	27.931.881,03	11.385.916,86
R. SICILIA	228.705.675,23	361.355.806,99	446.180.594,37	143.880.887,85
R. LAZIO	9.4023,52	210,32	0,00	9.233,84
R. ABRUZZO	734.594,73	194.909.347,54	195.571.814,47	72.127,80
R. CALABRIA	10.694.531,63	50.654.126,35	61.300.000,00	48.657,98
R. TOSCANA	476.220.876,33	356.772.529,90	400.000.000,00	432.993.406,23
R. MOLISE	0,00	80.193.526,53	80.193.526,53	0,00
R. PUGLIA	305.826,97	7.595.783,15	7.000.000,00	901.610,12
R. MARCHE	563.532.584,27	187.035.699,21	500.000.000,00	250.568.283,48
R. UMBRIA	137.366.023,91	32.151.772,90	32.161.772,90	137.366.023,91
R. LIGURIA	66.171.914,10	36.773.840,66	70.000.000,00	32.945.754,76
R. PIEMONTE	33.803.735,11	32.328.505,33	0,00	66.132.240,44
R. CAMPANIA	0,00	175.845.252,98	175.845.252,98	0,00
R. BASILICATA	545.965,06	82.650.711,31	83.196.576,37	0,00
R. EMILIA	6.022.746,93	1.102.267.930,13	1.034.065.749,98	74.224.926,68
R. A. FRI. V.G.	279.069.802,48	37.699.095,15	140.000.000,00	176.768.897,63
P. A. TRENTO	170.019.596,37	59.410.860,92	183.500.000,00	45.930.457,29
P. A. BOLZANO	79.959.419,05	35.521.641,24	114.885.447,65	595.612,64
R. VENETO	0,00	11.007.345,14	11.007.345,14	0,00
R. LOMBARDIA	10.882.335,66	15.451.103,88	200.000.000,00	22.667.210,62
R. TOSCANA	77.852.163,10	144.815.047,52	200.000.000,00	151.122,45
R. MOLISE	0,00	70.118.127,87	69.967.005,42	2.282.618,68
R. PUGLIA	5.346.341,57	8.936.277,11	12.000.000,00	2.282.618,68
R. MARCHE	11.039.259,50	909.315.237,54	920.354.497,04	0,00
R. UMBRIA	49.760,92	81.405.665,11	80.500.000,00	955.426,03
R. LIGURIA	2.319.913.540,46	16.319.549.781,08	16.087.977.738,58	2.551.485.582,96
R. PIEMONTE	0,00	15.171.002.439,68	15.171.002.439,68	0,00
R. CAMPANIA	18.486.081,07	2.691.800,00	2.725.015,09	18.452.865,98
R. BASILICATA	252.812.956,92	5.599.323.311,96	5.594.359.348,72	257.776.920,16
R. EMILIA	16.010.495.729,50	5.035.171.563,61	5.712.878.087,91	15.332.789.205,20




Segue: ALTRE AMMINISTRAZIONI IN CONTO CORRENTE

	AL 31 DICEMBRE 2015	AUMENTI	DIMINUIZIONI	AL 30 DICEMBRE 2016
MINTES-F. ROT.FINANZIAM. CEE	1.151.409.444,85	5.937.975.261,28	5.626.373.546,44	1.463.011.159,69
MEF INTER COMPLEM PROG COMUNIT	8.414.781.459,99	3.124.579.654,15	1.709.408.920,00	9.829.952.194,14
CE - FONDO EUROPEO SVIL E SVILUPPO	0,00	1.000,00	0,00	1.000,00
MEF RIS FONDO SVIL E COESIONE	3.278.304.480,25	1.121.227.910,81	1.990.673.384,63	2.408.859.006,43
M.INFRASTRUTT.AZ.MOBILITA' MO	997.038,30	0,00	0,00	997.038,30
MIT VOLTURNO SRL FESR PUB SER	9.884.865,71	0,00	0,00	9.884.865,71
FERROVIE DEL GARGANO	3.602,94	17.080,00	0,00	20.682,94
MIT - FERROVIE E. ROMAGNA SRL	3.409.308,98	0,00	0,00	3.409.308,98
FERROTRAMVIARIE SPA	9.973.650,28	0,00	1.517.787,55	8.455.862,73
GRUPPO TORINESE TRASPORTI SPA	259.835,85	0,00	0,00	259.835,85
SOC SUBALPINA IMPRESE FERROV	10.423.961,48	777.212,44	70.874,23	11.130.299,69
METOFERRO SPA ROMA	3.177.586,43	0,00	0,00	3.177.586,43
SOC.FUNIVIARIA ALTO TIRRENO	80,00	0,00	0,00	80,00
SOC. LA FERROVIARIA IT.AREZZO	313.344,38	4.300,93	0,00	317.645,31
M.TRASPORTI INTERPORTO PADOVA	0,53	0,00	0,00	0,53
M.TRASPORTI CONSORZ.ZAI VERONA	119.720,24	0,00	0,00	119.720,24
M.TRASPORTI INTERPORTO TORINO	0,07	0,00	0,00	0,07
M.TRASPORTI CONSORZIO CAMPANIA	0,01	0,00	0,00	0,01
R.ROMBARDIA L.380/90 E 194/98	2.445.249,00	0,00	0,00	2.445.249,00
REG. VENETO L.380/90 E 194/98	214.966,11	0,00	0,00	214.966,11
R. FRIULI VG L.380/90 E 194/98	43.567,47	0,00	0,00	43.567,47
M.TRASP.AZ.MOBILITA' GENOVA	209.769,85	0,00	0,00	209.769,85
REG.PIEMONTE L.380/90 E 194/98	442.917,12	0,00	0,00	442.917,12
MIN TRASPORTI F.ART.38L.166-02	27.377.160,74	23.401.500,00	16.336.056,92	34.442.603,82
FUNIVIE SPA	1.113.674,07	0,00	0,00	1.113.674,07
FONDO SVIL MECC AGRIC L.910/66	528.078,46	0,00	167.805,79	360.272,67
FONDO CENTR CRED PESCH.L.41/82	1.746.530,00	363.858,39	1.928.459,51	181.928,88
MEDCEN I.662/96 GARANZIA PIM	3.945.551.384,53	825.262.134,64	229.698.701,28	4.541.114.817,89
CASSA DD PP F. ROTAT. L. 49-87	2.774.000.000,00	128.299.019,08	68.096.192,84	2.834.202.826,24
MEDCEN CAPIT RISCHIO.PMI.L.388	29.201.980,95	2.950.000,00	500.000,00	31.651.980,95
SIMEST FONDO EX L. 394/81	338.050.301,75	58.000.000,00	0,00	396.050.301,75
EFIM IN LIQUIDAZIONE DL 487/92	32.523.281,08	0,00	0,00	32.523.281,08
MINTES DIP.TPS.DL 143/98 ART.7	826.415.073,23	0,00	0,00	826.415.073,23
CONSAP FON SACE DPCM 19-11-14	334.641.918,16	235.639.980,66	421.601,81	569.860.297,01
M.A.F-FONDO SOLIDARIETA NAZ.	2.703.303,71	52.811.908,00	33.777.847,00	21.737.364,71
DIP.TESORO ORGANISM INTERNAZ	56.935.875,27	0,00	0,00	56.935.875,27
EDIL.RESIDENZ.CONTRIBUTI STATO	1.593.244,04	0,00	0,00	1.593.244,04
EDILITZA PERSONALE.PS L.52/76	21.450.300,48	0,00	0,00	21.450.300,48
CON CAP COM L.784-80 E L.147-13	2.994.424,71	16.800.000,00	1.841.948,37	17.952.476,34
ANTICIP.FINANZ.COMUNI L.784/80	61.409.120,35	0,00	0,00	61.409.120,35
CONTR.INTERESSI COMUNI L.784/80	1.257.169,79	0,00	0,00	1.257.169,79
FONDO INTERV.L.526/82 ART.56	2.038.788,29	0,00	0,00	2.038.788,29
CONTR.FESR AI COMUNI L.784/80	84.018.250,28	0,00	0,00	84.018.250,28
URBANIZZAZ.AREE L.94/82 ART.3	1.282.239,18	0,00	0,00	1.282.239,18
ED.ABITATIVA STR.L.94/82 ART.2	38.561.759,28	0,00	0,00	38.561.759,28
ART.21 - 1° COMMA L.130/83	183.107.724,74	0,00	0,00	183.107.724,74
LEGGE N.95/1995 SVIL.ITALIA	375.188,58	0,00	0,00	375.188,58
FONDO EX AGENSUD L.64/86	23.608.561,04	0,00	0,00	23.608.561,04
FONDO ROTAZIONE LEGGE 179/92	221.650.719,99	39.149,44	42.583,85	221.647.285,58
METANO CONT.CAP.L.266/97 ART.9	46.733.774,15	0,00	10.510.194,06	36.223.580,09
METANO CON.INTER.L.526/82 A.28	4.690.323,46	0,00	1.111.293,84	3.579.029,62
METANO C.C.L.73/98 ARTI.2-4-6	139.111,00	0,00	0,00	139.111,00
L.608/96 ART.9 C.7 SVIL.ITALIA	6.700.994,89	0,00	560.044,57	6.140.950,32
EDIL.SOVVENZ.PROGR.CENTRALI	423.447.709,11	284,26	8.096.852,48	415.351.140,89
EDILITZIA AGEVOL.PROGR.CENTRALI	1.250.133.648,11	4.334.650,84	81.344.773,52	1.173.123.525,43

Segue: ALTRE AMMINISTRAZIONI IN CONTO CORRENTE

	AL 31 DICEMBRE 2015	AUMENTI	DEMINUZIONI	AL 30 DICEMBRE 2016
EDIL. SOVV. FONDO GLOBALE REG	985.820.907,23	73.939.399,40	104.871.365,05	954.888.941,58
F.PROGETTAZIONE FREL L.144/99	16.740.441,73	0,00	0,00	16.740.441,73
FONDO LIQUID.DEB. ENTI LOCALI	39.825.332,61	360.939.954,29	371.723.793,79	29.041.493,11
ATI.CONTRATTI D'AREA L.662/96	145.544.462,57	60.000,00	11.195.622,29	134.408.840,28
PATTI TERRITORIALI L.662/96	424.288.780,04	2.780.083,18	31.903.410,72	395.165.452,50
CONSAP-FONDO GAR DESITI P.A.	140.959.298,56	5.980.105,55	29.514.677,53	117.424.726,58
MEF RIMB FOND LIR SINF L112-13	383.203,01	1.948.087,91	1.750.408,60	580.882,32
DL 269/03 EROG.MUTUI TRASFER	882.566.471,56	0,00	81.552.168,92	801.014.302,64
DL 269/03 INTERESSI BPF TRASF	7.413.265.588,80	5.211.000.000,00	4.897.520.354,04	7.726.745.234,76
DL 269/03 INCASSI E PAGAMENTI	41.031.047.254,82	1.095.856.151,72	1.320.499.492,22	40.806.403.914,32
GEST SERV DEP CONTO TERZI	1.251.208.070,21	195.024.420,30	179.122.205,69	1.267.110.284,82
MUR ALLOGGI STUDENTI L.338/00	130.485.142,12	37.579.261,24	77.146.793,36	90.917.610,00
M.RO AMB ART.1 C.1115 L.296-06	616.686.789,60	1.279.587,71	7.447.401,18	610.518.976,13
CASSA DP SPA GESTIONE SEPARATA	151.961.568.297,25	52.147.160.475,62	57.121.788.068,59	146.986.540.704,28
BANCA NAZIONALE DEL LAVORO	104.393,24	0,00	0,00	104.393,24
DT OP AEREI A6 C2 D. LVO 30-13	0,00	14.440.838,34	0,00	14.440.838,34
DT IM FISSI A19 C2 D LVO 30-13	0,00	527.735.134,26	527.735.134,26	0,00
TOTALE	316.003.222.763,81	419.042.604.294,59	428.765.399.798,87	306.280.427.259,53



CONTABILITÀ SPECIALI


	AL 31 DICEMBRE 2015	AUMENTI	DIMINUIZIONI	AL 30 DICEMBRE 2016
PREFETTURE - PATTO SICUREZZA	7.751.887,47	1.236.437,20	2.545.941,92	6.442.382,75
PREFETTURE	590.397.821,49	2.758.586,116	2.305.771.557,63	1.043.212.379,96
AMM.SCOLASTICA PROVVEDITORATI	20.413.726,03	198.421,76	12.670.505,49	7.941.642,30
COM.GEN.CARABINIERI-DIR.AMM.	0,00	434.473.456,15	434.473.456,15	0,00
COM.GEN.FINANZA-DIREZ.AMMIN.	3.322.289,00	389.864.934,54	393.187.223,54	0,00
COM.LITER-DIREZIONI AMMINISTR.	223.809.061,72	1.610.334.473,39	1.684.083.002,61	150.060.532,50
MIN.FINANZE - UFFICI ENTRATE	106.108,35	0,00	0,00	106.108,35
INTROITI FISCALI E CONTRIBUTI	32.928.041.002,95	655.161.011.377,11	654.932.637.950,06	33.156.414.430,00
RIMBORSI IVA NON RESIDENTI	20.118.190,53	271.523.685,55	234.603.388,89	57.038.487,19
AG.ENT.DIR.CENT.OPER.PE.E-COMM	74.110,95	5.945.966,57	6.020.077,52	0,00
VERS. IN TES. - BON. DUBBIA IMP	297.165.317,51	1.529.257.729,51	1.796.150.453,16	30.272.593,86
CONCESSIONARI - COMPENSAZIONI	114.234.365,46	432.058.344,48	390.008.273,87	156.284.438,07
AG. DOGANE PAG. O DEF. DIRITTI	478.835.143,30	13.983.241.689,20	13.630.985.596,70	831.091.235,80
AG.E REGIMI SPECIALI IVA MOSS	711,54	2.073.107,04	1.892.190,14	181.628,44
FNTR.REG.SIC.E RIMB.C.FISCALE	1.029.731,05	10.563.978.507,25	10.563.966.961,88	1.041.276,42
FONDI RIANUNCIO ECONOMIA	5.636.112.282,11	62.480.000,00	3.979.881.289,73	1.718.710.992,38
DIP.TESORO-ART.27 CO.11 L62-05	8.101.451,67	82.844,79	0,00	8.184.296,46
DIP.POL.FISC.ART.27 CO.7 L62-05	29.881.605,17	311,78	0,00	29.881.916,95
DEPOSITI IMPRESE DM23-5-07	11.746.283,56	52,40	2.240.986,71	9.505.348,25
MAE DGIF RIMBORSI COMMISS UE	343.830,24	1.023.133,27	1.052.762,96	314.200,55
INTENDEZA DI FINANZA I.C.I.	2.042,56	0,00	0,00	2.042,56
COMM.STRAORD. GOV. PAGAMENTO D	10.325.701,06	222.979.459,66	215.339.152,86	17.966.007,86
P.G.REGIONE VAL D'AOSTA	591.385,24	5.238.810,91	3.931.838,57	1.898.357,58
P.C.GIUST.AMM.REG.SICILIA	459.470,22	2.007.286,00	1.307.338,24	1.159.417,98
COMM.GOV.REGIONE TRENITINO-A.A.	7.597.301,32	37.135.283,94	25.541.926,33	19.190.639,93
LEGG.N. 61 - 30.03.98	210.923.406,63	578.660,66	22.315.696,18	189.186.371,11
R.SI.SP.E.PRAUT.ADD.IRPEF E.L	526.783,02	96.689,30	78.162,46	545.309,86
COMM. GAR. L. 146/90	4.895.487,38	3.965.539,36	3.766.392,66	5.094.634,08
DIPARTIMENTO DELLA GIOVENTU E	159.107.200,45	98.263.420,00	168.263.636,19	89.106.984,26
COM. LECCE-SICUREZZA STRADALE	0,00	0,00	0,00	29.672,95
COM.MESSINA-SICUREZZA STRADALE	0,00	15,27	0,00	15,27
PON SICUREZZA MEZZOGIORNO	1.313.111,12	264.989,33	308.016,07	1.270.084,38
COMUNI - P.R.U. - L. 179/92	67.790.955,84	10.448.440,71	14.149.184,60	64.090.211,95
ATER - P.R.U. - L. 179/92	922.767,78	0,00	55.128,84	867.638,94
COMUNI-PIANO TRAF.D.LGS.285/92	41.316,55	134.278,79	41.315,63	134.279,71
COM.DEL.NUOVE PROVINCE	60.202.229,89	5.594,22	11.147.628,32	49.060.195,79
COMUNI REG. VENETO E LOMBARDIA	131.443.440,15	0,00	22.136.886,25	109.306.553,90
UFFICI SPECIALI PER LA RICOSTR	485.367.290,86	153.002.408,57	208.889.908,77	429.479.790,66
URBAN ITALIA	46.692,13	14.721,78	32.185,15	29.228,76
INTERREG	110.743,83	0,00	59.564,26	51.179,57
PON DIFESASUOLO	6.740.061,15	324.728,16	6.670.540,50	394.248,81
PON RRSORSE IDRICHE QCS 94-99	5.282.665,24	21.060.249,40	20.455.223,56	5.887.691,08
BENI CULTURALI POR ASSE I E II	12.735.772,40	16.469.735,00	23.682.849,85	5.522.657,55
BENI CULTURALI DOCUP 2000-06	813.204,88	473.440,79	283.819,32	1.002.826,35
BENI CULTURALI POR ASSE - III	20.636.862,64	87.283,94	982.364,33	19.731.782,25
POR CAL 2007-2013 APQ FAGIRI	290.057,99	773.135,43	288.079,03	775.114,39
POR CAL 2007-2013 APQ TRASPOST	624.393,33	3.955.026,01	2.705.917,13	1.873.502,21
PON GOVERNANCE E AZIONI DI SIS	6.068,77	0,00	5.294,37	774,40
FONDO EUROPEO INTEGRAZIONE CIT	113.924,85	65.876,60	179.801,45	0,00
PROGRAMMA ENPI CBMED	947.706,38	1.202.722,39	1.931.005,99	219.422,98
AMMINISTRAZIONI CENTRALI PROGR	316.169.002,19	1.275.859.871,89	646.461.833,51	945.567.040,57
POR LOMBARDIA 2007-2013	177.238,13	0,00	177.238,00	0,11
IST.NAZ.PREVIDENZA SOCIALE	603.359.296,95	4.554.520.753,46	4.533.241.269,26	624.638.781,15
DIREZIONE GENERALE I.N.P.S.	17.237.145.798,27	185.988.072.764,73	186.635.975.581,03	16.609.242.381,97

Segue: CONTABILITÀ SPECIALI

	AL 31 DICEMBRE 2015	A U M E N T I	D I M I N U Z I O N I	AL 30 DICEMBRE 2016
PROV. OO.PP. - TERREMOTI	12.992,74	0,00	0,00	12.992,74
P.G.R.CAMP.COMM.STR.GOV.887/84	412.991,67	266.191,00	293.526,04	385.656,63
COMM.STR.CONTENZ.D.L.131/97	40.016.013,78	2.501.778,20	358.070,43	42.159.721,55
COMUNE MATERA L. 771/86	2.284.032,15	0,00	324.674,36	1.959.357,79
ENTI LOCALI LEGGE 219/81	202.292.442,55	27.650.400,95	30.827.166,71	199.115.676,79
PRES.PROVINCIA RIETI L.115/80	74.590,49	0,00	0,00	74.590,49
COM.ANCONA-EVENTI CALAMITOSI	286.672,42	0,00	164.381,26	122.291,16
PR.REG.MARCHE ORD.FPC.2668/97	82.342.483,70	566.630,86	5.198.501,58	77.710.612,98
COM.DEL.BENI CULT.ORD.2669-97	44.910,30	0,00	44.910,30	0,00
DIRIGENTI AMM. - D.L.632/1981	207.511,40	0,00	8.573,70	198.937,70
5 PER MILLE PAGAMENTI N.B.F.	3.938.281,45	1.760.734,01	1.419.419,03	4.279.596,43
ENTI AUT PORTI ART.40 L.119/81	11.953.349,43	5.164,67	1.883.086,24	10.075.427,86
CAPITANERIE PORTO-LEGGE.133/89	2.248.224,41	3.966.040,87	4.128.940,25	2.085.325,03
FONDO BALKANI LEGGE 84-2001	2.032.886,56	5.689,47	0,00	2.038.576,03
CONTRIBUTI INVESTIMENTI BENI S	35.447.046,66	61.803.222,46	15.621.699,72	81.628.569,40
DIP TESORO ART. 8 DL 201-11	900.000.000,00	200.000.000,00	0,00	1.100.000.000,00
FONDO AGEVOLAZIONI RICERCA-FAR	1.155.748.376,66	74.332.257,70	96.166.160,00	1.133.914.474,36
REGIONERIE TERRITORIALI ORDINA	4.371.445,75	6.483.177,45	5.938.263,79	4.916.359,41
UFF.RESTITUZ.PRELLIEVI AGRICOLI	891.286,21	705.007,93	156.270,34	1.440.023,80
IST.AUT.CASE.POPOLARI	268.444.331,89	63.438.179,26	79.467.222,25	252.415.288,90
IACP - ART. 1 L.560/93	345.672.196,78	62.297.961,95	88.293.400,91	319.676.757,82
ENTI LOCALI - ART.1 L.560/93	19.960,96	0,00	0,00	19.960,96
COM.VE M.LL.PP.REG.VEN.F.CER	7.475.500,09	30,00	0,00	7.475.530,09
COMMISSARIO STRAORDINARIO ART.	5.989.767,77	2.500.000,00	1.862.911,31	6.626.856,46
UNIVERSITA'-EDIL.UNIVERSITARIA	2.760.056,26	2.814.632,67	2.895.807,86	2.678.881,07
GENIO CIVILE	236.988,58	0,00	0,00	236.988,58
PROVVEDITORIATI OFFRE PUBBLICHE	11.996.871,43	13.742.505,97	11.013.752,55	14.725.624,85
AUTORITA' BACINI IDROGRAFICI	17.930.047,12	18.255.417,79	5.122.896,52	31.062.568,34
ENTI PUBBLICI-PROG.RIS.IDRICHE	3.980.114,89	0,00	680.674,37	3.299.440,52
PRES.MAG.ACQUE VE-L.206/95	31.962.161,56	695.959,33	6.874.034,71	25.784.086,18
ILPP-INTERVENTI SETTORE PORTI	950,42	91.834,31	91.834,31	950,42
INTERVENTI PARCHEGGIO	74.365,62	0,00	0,00	74.365,62
DISAGIO ABITATIVO	928.468,13	1.702.411,18	1.675.243,91	955.635,40
COMMISSARIO STRAORDINARIO ACQU	7.260.535,46	32.333,19	768.686,64	6.524.182,01
FONDO DI ROTAZIONE ANTICIPAZIO	424.457.074,74	238.799.942,89	12.956.921,42	650.300.096,21
UNITA GRANDE POMPEI ART. 6 DPC	698.251,95	611.025,00	302.040,19	1.007.236,76
SINDACI PA E CT STRAORD.ESIGEN	8.327.504,79	2.698.693,89	11.026.188,68	0,00
L.46/82 INNOVAZ. TECNOLOGICA	1.782.204.313,51	129.656.415,18	108.884.016,27	1.802.976.712,42
INTERVENTI AREE DEPRESSE	1.277.732.485,11	435.323.233,56	426.743.286,18	1.286.312.432,49
INTERV.TI ARTT.21E32 L.219/81	60.062.594,61	15.556.075,57	19.841.125,95	55.777.544,23
MIN SVIL ECON REG.CE 1145-03 E	192.044.950,68	0,00	23.237.939,21	168.807.011,47
PROGETTI INFORMATIZZAZIONE AMM	769.020,77	0,00	4.357,03	764.663,74
RICEVITORE PRINCIPALI DOGANE	39.522.743,43	95.666.251,71	103.016.168,30	32.472.826,84
AGENZIA ITALIANA PER LA COOPER	5.945.932,35	176.035,83	4.256.194,22	1.865.773,96
UFFICI PORTUALI LAVORO	30.465,39	0,00	0,00	30.465,39
SOVRINTENDENZA B. CULTURALI	77.568,25	0,00	50.140,43	27.427,82
SOVR.BENI CULT.L.67/88	1.369.809,54	215.667,12	1.035.221,44	550.255,22
MIN.BENI CULT.L.135/97-203/97	279.960.340,41	189.933.291,08	182.239.288,59	287.654.342,90
MIN BECC L296-06 ART. 1 C.1136	1.890,74	0,00	0,00	1.890,74
PROGRAMMI ARCUS SFA	3.735.863,37	13.585.956,59	15.506.136,13	1.815.683,83
FONDO SS.CC D.LVO N. 28-2004	99.635.697,51	69.437.798,64	43.390.335,59	125.683.160,56
MIN.BENI CULT.L.662-96	1.314,01	0,00	0,00	1.314,01
AUT.BAC.IDROGR.SPSE CORR	15.141.685,39	15.773.434,37	15.676.647,92	15.238.471,84
ENPALS-INCASSI CONTR.UNIFICATI	27.096.391,73	9.215.874,69	35.000.000,00	1.312.266,42


Segue: CONTABILITÀ SPECIALI

	AL 31 DICEMBRE 2015	A U M E N T I	D I M I N U Z I O N I	AL 30 DICEMBRE 2016
AGENZIA ITALIANA DEL FARMACO	25.020.776,56	24.949.895,08	21.549.829,87	28.420.841,77
OPCM - FONDO PROTEZIONE CIVILE	886.866.574,98	429.923.135,96	307.523.438,42	1.009.266.272,52
OPCM - TRASFERIMENTI DA ALTRE	3.207.216.496,84	402.100.091,26	562.366.876,99	3.046.949.711,11
EMERGENZA HAITI SISMA 2010	230.243,86	0,00	198.122,44	32.121,42
OPCM PRESIDENZA CONSIGLIO MIN	38.565.197,86	10.004.520,88	8.020.167,29	40.549.551,45
INVESTIMENTI DIRETTI	94.208.829,37	49.749.510,35	58.922.911,05	85.035.427,67
O.P.C.M. GRANDI EVENTI	113.072.931,15	81.161.995,63	156.274.493,50	37.960.433,28
PIANI STRATEGICI NAZIONALI RIS	573.045.113,65	308.193.284,83	182.943.040,66	698.295.357,82
MEF CONTI DORMIENTI ART. 7-QUI	1.280.613.587,49	142.318.908,73	24.324.633,10	1.398.607.863,12
DIPARTIMENTO FINANZE ART. 13-B	1.229.301.348,17	0,00	0,00	1.229.301.348,17
MIN INTERNO ART. 5 D.L. 89-201	4.698.797,84	0,00	4.698.797,84	0,00
AG.DOG.MONOP.GEST.GIOCHI ART.1	12.233.807,30	623.955.933,87	615.144.898,08	21.044.843,09
PENSIONE VECCHIAIA ANTICIPATA	33.000.000,00	0,00	33.000.000,00	0,00
ENTI TAB. 'A' LEGGE 720/84 (*)	66.048.410.950,72	401.325.631.092,44	394.618.353.261,86	72.755.688.781,30
TOTALE CONTABILITÀ SPECIALI	140.652.862.380,81	1.284.764.627.390,76	1.280.900.353.385,48	144.517.136.386,09



CONTABILITÀ SPECIALI - ENTI TAB. A LEGGE 720/84

	AL 31 DICEMBRE 2015	A U M E N T I	D I M I N U Z I O N I	AL 30 DICEMBRE 2016
DIPARTIMENTI UNIVERSITARI	2.562,22	4.802,77	0,00	7.364,99
CONSORZI INTERUNIVERSITARI	112.852.318,34	134.505.478,60	170.525.955,39	76.831.841,55
UNIVERSITA'	6.828.419.766,56	10.495.805.358,38	10.232.628.912,22	7.091.596.212,72
ALTRI CENTRI SPESA UNIVERSIT	209.207,55	45.118,43	149.912,90	104.413,08
DIPARTIMENTI UNIVERSITARI D.L.	5.794.281,02	3.057.931,10	5.057.056,64	3.795.155,48
ENTI REG.DIRITTO STUDIO UNIV	302.511.736,47	771.739.700,33	625.362.542,30	448.888.894,50
PROVINCE	3.709.395.460,60	5.320.888.558,76	4.771.445.715,01	4.258.838.304,35
COMUNI CON POPOLAZIONE MAGGIOR	12.569.421.887,63	44.011.034.321,61	44.076.957.204,04	12.503.499.005,20
AZIENDE E CONS. SERV. PUBBLICI	12.074.485,25	77.258.880,21	77.948.443,30	11.384.922,16
COMUNITA' MONTANE	197.835.836,56	424.068.170,22	433.674.448,58	188.229.558,20
CONSORZI COMUNALI E PROV.LI	546.576.798,00	2.320.609.144,75	2.170.333.767,08	696.852.175,67
COMUNI CON POPOLAZ. INFERIORE-	3.990.963.635,61	10.518.838.164,18	10.596.370.755,41	3.913.431.044,38
SERVIZI SOCIALI ENTI LOCALI	40.027.442,87	160.062.914,61	157.901.666,00	42.188.691,48
ORGANI STRAORDINARI LIQUIDAZIO	629.366.171,03	1.933.644.379,88	1.649.131.638,12	913.878.912,79
CITTA' METROPOLITANE	1.083.237.536,28	1.744.539.683,51	1.385.968.802,28	1.441.808.417,51
USL SPESE C/CAP.1984 E SUCC.	282,79	0,00	0,00	282,79
AGENZIA SERVIZI SANITARI REG.	87.408.003,21	21.271.591,90	14.700.580,14	93.979.014,97
AZIENDE OSPEDALIERE	0,00	39.850,25	39.105,33	744,92
ENTI DEL S.S.N. - GEST.LIQUID	77.249.609,28	33.023.739,89	42.922.190,76	67.351.158,41
POLICLINICI UNIVERSITARI	3.797.556,45	161.401.014,25	165.090.458,70	108.112,00
COMPARTO SANITA' T.U. MISTA	5.775.283.724,26	112.775.343.606,29	110.956.665.621,31	7.593.961.709,24
ISTITUTI ZOOPROFILATTICI SPERI	192.973.217,27	380.085.432,85	347.040.049,68	226.018.600,44
AUTORITA' PORTUALI	1.892.018.172,03	759.061.192,80	681.570.357,07	1.969.509.007,76
PARCHI NAZIONALI	146.765.385,22	99.473.737,62	97.371.075,89	148.868.046,95
AZIENDE TURISTICHE	5.009.930,88	18.124.539,01	13.979.611,73	9.154.858,16
AZIENDE CURA E PROMOZ.TURIST.	7.145.943,64	12.039.456,64	15.074.622,83	4.110.777,45
ENTI PARCHI REGIONALI	43.074.293,74	109.458.328,06	99.808.056,17	52.724.565,63
ENTE NAZIONALE PER IL MICROCRE	652.382,03	4.346.127,18	2.630.613,40	2.367.895,81



Segue: CONTABILITÀ SPECIALI - ENTI TAB. A LEGGE 720/84

	AL 31 DICEMBRE 2015	A U M E N T I	D I M I N U Z I O N I	AL 30 DICEMBRE 2016
CAMERE DI COMMERCIO 2015	1.269.123.446,67	1.530.484.922,03	1.413.220.903,24	1.386.387.465,46
ENTI REG. SVILUPPO AGRICOLO	41.216.295,44	209.347.982,99	178.452.940,22	72.111.338,21
IST. SVILUPPO PROF. LAVORATORI	12.244.018,55	72.830.110,92	78.935.648,02	6.138.481,45
BIBLIOTECA DOCUM.PEDAGOD.	49.388.502,43	141.156.708,51	122.716.159,92	67.829.051,02
GEST.GOVERNATIVE FERRO LACUALI	115.185.011,55	137.821.079,32	104.634.324,12	148.371.766,75
ENTI PORTUALI	248.407,00	546.048,06	560.547,46	233.907,60
CONSORZI INDUSTRIALIZZAZIONE	8.173.199,98	4.284.193,94	6.926.325,03	5.531.068,89
IST. SUP. PROTEZ. E RIC. AMB.	1.431.306,45	111.542.416,38	112.676.646,13	297.076,70
ISTITUTI SPERIM. AGRARI	28.902.160,97	18.996.375,74	15.746.974,72	32.151.561,99
STAZIONI SPERIM. PER INDUSTRIA	229.327,64	6.764.004,57	6.993.332,21	0,00
CONS.CANALE MILANO-CREMONA-PO	13.492.721,50	1.325.023,45	1.009.404,95	13.808.340,00
ENTE ACQUEDOTTI SICILIANI	6.386.415,42	1.099.177,26	2.647.774,31	4.837.818,37
ENTE AUT. DEL FLUMENDOSA	30.434.604,69	58.749.338,18	61.303.754,71	27.880.188,16
ENTE VAL.FOND. AR.PG.SI.TR.	11.803.085,64	13.170.918,06	18.504.232,24	6.469.771,46
CONS. AREA PROV. TRIESTE	2.671.192,94	53.547.105,23	49.589.335,30	6.628.962,87
ENTE ZONA INDUSTR. TRIESTE	375.963,09	3.076.567,79	3.287.339,35	165.191,53
ISTITUTI SPECIALI BB.CC.	218.145.109,08	253.357.940,26	182.312.036,73	289.191.012,61
AGENZIA NAZ. BENI SEQUEST. E C	20.199.497,87	5.214.249,87	4.403.918,00	21.009.829,74
AGENZ. NAZION. SICUREZZA VOLO	6.457.189,57	4.545.455,28	4.376.723,35	6.625.921,50
ISTITUTO CENTR. DI STATISTICA	261.327.589,11	98.753.055,21	171.094.201,95	188.986.442,37
COMM.NAZ.SOCIETA' E BORSA	7.358.404,61	111.589.335,45	114.466.560,75	4.481.179,31
AERO CLUB D'ITALIA	4.346.464,22	3.313.778,08	3.740.019,42	3.920.222,88
CLUB ALPINO ITALIANO	5.436.914,07	10.376.639,66	8.879.935,22	6.933.618,51
REGISTRO AERON. ITALIANO	367.170.863,35	179.611.699,13	127.981.039,73	418.801.522,75
E. N. I. T.	3.388.363,95	17.144.188,60	17.598.293,36	2.934.259,19
ENTE CELLUIOSA E CARTA	7.510.249,90	52.028,34	2.660.767,16	4.901.511,08
AGENZIA PER LO SVILUPPO DEL SE	37.260.365,42	28.774.976,63	46.978.071,22	19.057.270,83
INVAISI	10.687.803,59	18.580.083,34	13.828.120,78	15.439.766,15


Segue: CONTABILITÀ SPECIALI - ENTI TAB. A LEGGE 720/84

	AL 31 DICEMBRE 2015	A U M E N T I	D I M I N U Z I O N I	AL 30 DICEMBRE 2016
LEGA NAVALE ITALIANA	774.136,01	1.626.120,26	1.284.346,39	1.115.909,88
ENTE TEATRALE ITALIANO	0,23	0,00	0,23	0,00
ACCADEMIA NAZIONALE LINCEI	2.448.837,07	5.411.204,83	5.247.494,20	2.612.547,70
IST. ITAL. MEDIO-ESTR. ORIENTE	391.233,73	28.961,64	80.556,31	339.639,06
OSSERV. GEOF. SPER. TRIESTE	17.257.307,53	27.267.363,29	25.023.385,19	19.501.285,63
ISTITUTO NAZ. DI GEOFISICA	7.841.410,73	84.977.452,06	79.928.968,84	12.889.893,95
A. R. A. N.	25.066.939,09	7.323.871,31	5.692.423,50	26.698.386,90
LEGA ITALIANA LOTTA TUMORI	6.116.404,24	3.607.517,15	2.801.989,84	6.921.931,55
ISTIT. NAZ. RICERCA METEOROLOGICA	29.299.287,49	30.706.455,25	29.599.860,48	30.405.882,26
AGENZIE FISCALI	2.742.056.642,79	5.083.201.561,17	4.456.746.143,68	3.368.512.060,28
SCUOLA SUPER. ECON. E FINANZE	44.505.528,49	195.716,21	806.812,97	43.894.431,73
AUTORITA GARANTE CONCORRENZA E	114.725.936,18	73.292.952,32	51.236.010,81	136.782.877,69
AGENZIA NAZIONALE PER LA SICUR	75.345.024,75	18.544.058,89	16.913.461,65	76.975.621,99
AUTORITA NAZIONALE ANTICORRUZI	82.705.731,93	48.965.270,57	40.877.717,49	90.793.285,01
AUTORITA PER LE GARANZIE NELLE	53.923.200,94	202.977.431,47	184.823.569,59	72.077.062,82
AGENZIA NAZIONALE DI VALUTAZIO	13.487.013,66	6.777.002,32	4.730.751,39	15.533.264,59
COMMISSIONE DI VIGILANZA SUI F	15.059.293,00	11.808.093,78	10.935.539,16	15.931.847,62
DIGITPA	328.698.286,31	16.158.258,07	30.875.762,34	313.980.782,04
AUTORITA GARANTE PER L'INFANZI	436.083,49	1.652.840,68	856.273,65	1.232.650,52
SCUOLA SUPERIORE DELLA MAGISTR	21.472.997,23	10.636.612,27	8.881.600,10	23.228.009,40
ACCADEMIA DELLA CRUSCA	565.413,30	2.044.784,93	1.361.913,93	1.248.284,30
AGENZIA PER LA COESIONE TERRIT	4.369.583,62	23.853.499,82	21.563.072,68	6.660.010,76
AUTORITA DI REGOLAZIONE DEI TR	0,00	21.836.736,55	7.958.687,16	13.878.049,39
AUTORITA PER L ENERGIA ELETTRI	0,00	108.022.265,61	46.336.049,86	61.686.215,75
GARANTE PER LA PROTEZIONE DEI	0,00	55.429.187,81	17.348.366,51	38.080.821,30
ISTITUTO PER LA VIGILANZA SULL	0,00	86.720.617,67	47.867.693,95	38.852.923,72
AGENZIA ITALIANA PER LA COOPER	0,00	616.628.822,34	357.092.392,34	259.536.430,00
ISTITUTO NAZ. FISICA NUCLEARE	351.985.557,64	387.341.687,19	308.765.269,47	430.561.975,36




Segue: CONTABILITÀ SPECIALI - ENTI TAB. A LEGGE 720/84

	AL 31 DICEMBRE 2015	A U M E N T I	D I M I N U Z I O N I	AL 30 DICEMBRE 2016
CONSIGLIO NAZ. RICERCHE	438.344.484,19	801.380.660,11	739.418.638,47	500.306.505,83
E. N. E. A	20.407.910,22	262.835.524,92	249.954.681,92	33.288.753,22
AGENZIA SPAZIALE ITALIANA	367.908.924,01	712.492.561,15	711.825.060,37	368.576.424,79
MUSEO FISICA E. FERMI - ROMA	4.525.688,32	3.057.401,89	3.503.991,21	4.079.099,00
INAF-AMM. CENTR. E OSSERV. ASTRON	119.970.739,48	124.706.162,83	117.575.968,35	127.100.933,96
CONSIGLIO RICERCA AGRICOLTURA	59.958.070,43	134.033.556,02	149.533.992,98	44.457.633,47
ISTIT NAZ PROM SALUTE POP MIGR	21.501.008,79	13.303.881,72	10.025.265,89	24.779.624,62
ENTI E ISTITUZIONI DI RICERCA	5.875.079,35	6.319.587,04	5.685.088,26	6.509.578,13
POSTE - PAG. PENSIONI DI STATO	377.203.359,14	147.873.447,52	148.895.793,49	376.181.013,17
POSTE - PAG. SPESE GIUSTIZIA	518.015.086,73	85.742.829,07	62.261.143,99	541.496.771,81
POSTE - PAG. TITOLI P/C. TESORO	1.247.602.560,16	6.582.613,91	5.776.444,79	1.248.408.729,28
DEPOSITI GOVERNATIVI CONTII ASS	44.657.735,74	19.603.399.375,56	19.536.292.297,79	111.764.813,51
REGIONE PIEMONTE	297.901.093,18	2.468.634.477,78	2.546.892.216,60	219.643.354,36
REGIONE LOMBARDIA	1.170.966.571,34	3.112.856.180,53	3.193.434.864,62	1.090.387.887,25
REGIONE VENETO	961.380.647,25	1.872.155.530,04	2.249.439.949,47	584.096.227,82
REGIONE LIGURIA	225.881.564,20	814.876.365,57	924.619.753,66	116.138.176,11
REGIONE EMILIA ROMAGNA	130.123.988,69	2.234.779.109,74	1.992.905.689,08	371.997.409,35
REGIONE TOSCANA	323.445.461,23	1.565.745.995,40	1.807.344.206,04	81.847.250,59
REGIONE UMBRIA	226.160.745,91	471.880.050,90	557.421.481,19	140.619.311,52
REGIONE MARCHE	241.310.320,61	704.732.872,72	844.162.062,50	101.881.130,83
REGIONE LAZIO	569.142.655,68	6.702.759.726,09	7.148.122.005,63	123.780.376,14
REGIONE ABRUZZO	54.445.816,99	818.684.929,18	827.081.044,49	46.049.701,68
REGIONE MOLISE	37.222.598,53	438.569.263,56	448.185.897,36	27.605.964,73
REGIONE CAMPANIA	362.690.454,14	6.191.962.356,02	5.410.512.319,90	1.144.140.490,26
REGIONE PUGLIA	748.818.415,08	2.562.177.524,69	2.073.181.822,41	1.237.814.117,36
REGIONE BASILICATA	192.116.480,96	734.289.932,31	845.458.554,85	80.947.858,42
REGIONE CALABRIA	442.003.031,47	1.816.644.572,35	1.904.498.408,33	354.149.195,49



Segue: CONTABILITÀ SPECIALI - ENTI TAB. A LEGGE 720/84

	AL 31 DICEMBRE 2015	A U M E N T I	D I M I N U Z I O N I	AL 30 DICEMBRE 2016
REGIONE VALLE D AOSTA	131.233.872,29	996.778.944,20	988.026.480,99	139.986.335,50
PROVINCIA AUTONOMA DI BOLZANO	561.205.485,80	5.316.504.725,33	4.916.211.987,47	961.498.223,66
PROVINCIA AUTONOMA DI TRENTO	697.680.134,96	4.186.161.003,58	4.111.639.444,56	772.201.693,98
REGIONE TRENTO ALTO ADIGE	295.769.285,44	291.545.920,41	199.838.421,34	387.476.784,51
REGIONE FRIULI VENEZIA GIULIA	2.289.929.590,14	4.890.111.010,87	4.619.988.083,32	2.560.052.517,69
REGIONE SICILIANA	997.293.219,51	6.681.873.371,23	6.646.782.226,54	1.032.384.364,20
REGIONE SARDEGNA	387.190.113,89	6.609.745.139,91	6.936.728.905,60	60.206.348,20
REGIONI SANITA	4.445.378.515,42	109.781.425.405,20	108.209.121.496,49	6.017.682.424,13
ORGANISMI PAGATORI AGEA	918.199.629,15	3.246.719.894,01	3.632.406.455,15	532.513.068,01
ISTITUZIONI SCOLASTICHE ART. 7	1.375.756.665,46	2.589.426.217,26	2.412.090.511,17	1.553.092.371,55
TOTALE RIEPILOGO	66.048.410.950,72	401.325.631.092,44	394.618.353.261,86	72.755.688.781,30



AMMINISTRAZIONI VARIE

	SITUAZIONE		VARIAZIONI		SITUAZIONE AL 31 DICEMBRE 2016
	AL 31 DICEMBRE 2015	AUMENTI (pagamenti)	DIMINUZIONI (incassi)		
SCUOLA NAZIONALE DELL'AMM.NE	8.904.451,37	17.725.016,07	20.520.566,34		6.108.901,10
FONDO EDIFICI CULTO	2.920.876,54	19.954.395,94	7.454.878,83		15.420.393,65
CONSIGLIO DI STATO E DEI T.A.R.	36.414.188,59	173.416.904,55	197.379.024,06		12.452.069,08
CORTE DEI CONTI	73.523.642,35	269.670.286,96	305.113.406,96		38.080.522,35
PRES. CONSIGLIO DEI MINISTRI	947.802.582,97	1.658.986.394,91	1.961.912.632,34		644.876.345,54
AMMINISTRAZIONI CNEL	1.021.220,35	14.878.655,86	15.541.059,23		358.816,98
T O T A L E	1.070.586.962,17	2.154.631.654,29	2.507.921.567,76		717.297.048,70



SITUAZIONE AL 31 DICEMBRE 2016 DELLE MONETE CIRCOLANTI (EURO)

Regolamenti C.E. 974/98 e 975/98 del Consiglio del 3 maggio 1998

Euro	Monete emesse Esercizi precedenti	Monete emesse al al 31 dicembre 2016	Totale monete Circolanti
Monete numismatiche	3.211.286,80	209.163,20	3.420.450,00
Monete commemorative (*)	12.095.960,00	564.670,00	12.660.630,00
2,00	1.507.922.962,00	13.740.962,00	1.521.663.924,00
1,00	1.596.568.471,00	2.519.999,00	1.599.088.470,00
0,50	576.530.467,50	1.400.794,00	577.931.261,50
0,20	323.844.976,80	1.255.861,00	325.100.837,80
0,10	199.923.319,60	3.498.248,10	203.421.567,70
0,05	104.650.239,85	3.240.308,10	107.890.547,95
0,02	52.362.777,90	3.195.123,16	55.557.901,06
0,01	32.662.329,65	2.558.781,63	35.221.111,28
TOTALI	4.409.772.791,10	32.183.910,19	4.441.956.701,29


(*) SUDDIVISIONE MONETE COMMEMORATIVE

Taglio	Monete emesse Esercizi precedenti	Monete emesse al al 31 dicembre 2016	Totale monete Circolanti
Monete da € 2,00	184.700,00	176.000,00	360.700,00
Monete d'argento da € 5,00	3.339.300,00	132.880,00	3.472.180,00
Monete d'argento da € 10,00	5.254.480,00	133.630,00	5.388.110,00
Monete d'oro da € 20,00	1.594.180,00	41.160,00	1.635.340,00
Monete d'oro da € 50,00	1.723.300,00	81.000,00	1.804.300,00
TOTALE	12.095.960,00	564.670,00	12.660.630,00



SITUAZIONE RIASSUNTIVA DEI DEBITI PUBBLICI INTERNI			
(in milioni di euro)			
	AL 31 DICEMBRE 2015	AL 31 DICEMBRE 2016	DIFFERENZE
REDIMIBILI			
Buoni del Tesoro Poliennali	1.332.978,13	1.390.605,81	57.627,68
B.T.P. Indicizzati	143.995,32	147.337,31	3.341,99
Certificati di credito	169.832,36	174.313,58	4.481,22
TOTALE DEI DEBITI REDIMIBILI	1.646.805,80	1.712.256,70	65.450,90
Debiti Infrastrutture S.P.A.	10.106,26	10.105,47	-0,79
Debiti ex lege 662/96	0,00	0,00	0,00
DEBITO FLUTTUANTE (si veda prospetto Debiti di Tesoreria)	162.244,75	154.507,91	-7.736,84
TOTALE GENERALE	1.819.156,81	1.876.870,07	57.713,26

SITUAZIONE DEI VALORI NON DISPONIBILI AL 31 DICEMBRE 2016	
Depositi in titoli e valori diversi presso la tesoreria statale	49.135.673.564,52
Depositi in argento e oro gestiti dal Dipartimento del Tesoro	1.103.736,59
TOTALE	49.136.777.301,11





**DIPARTIMENTO DEL TESORO
DIREZIONE SECONDA**

**SITUAZIONE TRIMESTRALE
DEI DEBITI PUBBLICI AL 31 DICEMBRE 2016**





SITUAZIONE DEI DEBITI PUBBLICI AL 31 DICEMBRE 2016

Buoni del Tesoro Poliennali			Codice Titolo	Ammontare Nominale in Euro	Netto Ricavo Euro (1)	
9,00	%	01/11/1993 - 01/11/2023	IT0000366655	12.226.155.008,68	11.454.201.140,78	
8,50	%	22/12/1993 - 22/12/2023	IT0000366721	3.098.736.000,00	3.098.741.394,54	
*	0,00	%	01/02/1994 - 01/02/2024	IT0000366804	413.420.396,74	53.661.000,00
7,25	%	01/11/1996 - 01/11/2026	IT0001086567	9.417.828.223,44	9.088.119.621,75	
6,50	%	01/11/1997 - 01/11/2027	IT0001174611	26.013.132.147,48	21.038.654.832,54	
5,25	%	01/11/1998 - 01/11/2029	IT0001278511	28.148.499.208,67	27.759.912.049,06	
6,00	%	01/11/1999 - 01/05/2031	IT0001444378	29.762.750.000,00	26.084.218.375,00	
5,25	%	01/02/2002 - 01/08/2017	IT0003242747	22.249.234.000,00	25.100.387.315,00	
5,75	%	01/02/2002 - 01/02/2033	IT0003256820	16.954.000.000,00	18.965.267.420,00	
4,25	%	01/02/2003 - 01/02/2019	IT0003493258	24.629.574.000,00	23.838.069.572,80	
5,00	%	01/08/2003 - 01/08/2034	IT0003535157	23.742.921.000,00	24.306.176.446,30	
4,50	%	01/02/2004 - 01/02/2020	IT0003644769	22.659.650.000,00	23.312.249.205,00	
4,00	%	01/08/2005 - 01/02/2037	IT0003934657	26.291.398.000,00	24.833.686.568,90	
3,75	%	01/02/2006 - 01/08/2021	IT0004009673	28.148.325.000,00	26.668.423.393,40	
4,00	%	01/08/2006 - 01/02/2017	IT0004164775	24.397.060.000,00	25.135.942.783,00	
4,50	%	01/08/2007 - 01/02/2018	IT0004273493	22.589.393.000,00	24.955.332.432,00	
5,00	%	01/08/2007 - 01/08/2039	IT0004286966	19.336.563.000,00	19.175.037.780,20	
4,75	%	01/02/2008 - 01/08/2023	IT0004356843	24.799.152.000,00	24.332.010.664,10	
4,50	%	01/02/2008 - 01/08/2018	IT0004361041	25.251.174.000,00	24.941.811.541,80	
4,50	%	01/09/2008 - 01/03/2019	IT0004423957	24.149.228.000,00	23.893.063.973,70	
4,25	%	01/03/2009 - 01/09/2019	IT0004489610	25.011.188.000,00	24.760.527.755,00	
5,00	%	01/03/2009 - 01/03/2025	IT0004513641	23.868.669.000,00	25.087.432.147,80	
5,00	%	01/09/2009 - 01/09/2040	IT0004532559	22.152.355.000,00	22.497.805.230,80	
4,25	%	01/09/2009 - 01/03/2020	IT0004536949	24.330.808.000,00	24.644.317.903,10	
4,00	%	01/03/2010 - 01/09/2020	IT0004594930	24.922.124.000,00	24.488.708.940,00	
3,75	%	01/09/2010 - 01/03/2021	IT0004634132	24.268.782.000,00	23.343.784.688,00	
4,50	%	01/09/2010 - 01/03/2026	IT0004644735	20.733.398.000,00	20.032.479.284,00	
4,75	%	01/03/2011 - 01/09/2021	IT0004695075	24.986.368.000,00	24.486.481.062,70	
5,00	%	01/09/2011 - 01/03/2022	IT0004759673	20.635.579.000,00	19.552.989.827,60	
4,75	%	01/02/2012 - 01/05/2017	IT0004793474	13.107.937.000,00	13.605.513.856,50	
5,50	%	01/03/2012 - 01/09/2022	IT0004801541	19.586.032.000,00	19.319.591.541,20	
4,75	%	01/06/2012 - 01/06/2017	IT0004820426	14.979.325.000,00	15.579.021.784,80	
5,50	%	01/05/2012 - 01/11/2022	IT0004848831	21.378.388.000,00	22.495.744.547,10	
3,50	%	01/11/2012 - 01/11/2017	IT0004867070	15.978.372.000,00	17.427.211.564,40	
4,75	%	22/01/2013 - 01/09/2028	IT0004889033	21.783.654.000,00	23.434.927.726,70	



Segue: **SITUAZIONE DEI DEBITI PUBBLICI AL 31 DICEMBRE 2016**

Buoni del Tesoro Poliennali		Codice Titolo	Ammontare Nominale in Euro	Netto Ricavo Euro (1)	
4,50	%	01/03/2013 - 01/05/2023	IT0004898034	20.070.594.000,00	20.682.980.449,00
3,50	%	02/04/2013 - 01/06/2018	IT0004907843	19.388.580.000,00	20.310.010.092,00
4,75	%	01/03/2013 - 01/09/2044	IT0004923998	15.620.263.000,00	16.300.327.373,10
4,50	%	01/08/2013 - 01/03/2024	IT0004953417	23.264.571.000,00	23.893.947.776,70
3,50	%	02/09/2013 - 01/12/2018	IT0004957574	19.858.640.000,00	20.438.329.894,00
3,75	%	16/10/2013 - 01/05/2021	IT0004966401	18.397.553.000,00	19.290.440.520,90
2,50	%	03/02/2014 - 01/05/2019	IT0004992308	18.316.158.000,00	18.735.651.423,90
3,75	%	01/03/2014 - 01/09/2024	IT0005001547	19.826.000.000,00	20.984.517.000,00
1,15	%	15/05/2014 - 15/05/2017	IT0005023459	13.284.230.000,00	15.247.033.798,40
3,50	%	01/03/2014 - 01/03/2030	IT0005024234	21.956.449.000,00	23.789.193.363,50
2,15	%	15/06/2014 - 15/12/2021	IT0005028003	17.657.877.000,00	18.036.520.163,10
1,50	%	01/07/2014 - 01/08/2019	IT0005030504	16.393.156.000,00	16.624.065.354,40
2,50	%	01/09/2014 - 01/12/2024	IT0005045270	20.383.767.000,00	21.075.493.998,60
0,75	%	15/10/2014 - 15/01/2018	IT0005058463	15.733.746.000,00	15.821.989.613,80
1,05	%	01/12/2014 - 01/12/2019	IT0005069395	15.470.969.000,00	15.645.372.794,60
3,25	%	01/09/2014 - 01/09/2046	IT0005083057	13.990.724.000,00	14.866.158.404,30
1,35	%	16/02/2015 - 15/04/2022	IT0005086886	17.784.500.000,00	17.947.623.350,00
1,50	%	02/03/2015 - 01/06/2025	IT0005090318	19.786.723.000,00	19.521.114.205,10
1,65	%	01/03/2015 - 01/03/2032	IT0005094088	20.956.727.000,00	20.210.946.632,10
0,25	%	15/04/2015 - 15/05/2018	IT0005106049	13.607.659.000,00	14.206.631.604,20
0,70	%	01/05/2015 - 01/05/2020	IT0005107708	15.308.150.000,00	15.234.467.162,30
2,00	%	01/09/2015 - 01/12/2025	IT0005127086	17.829.296.000,00	18.397.251.246,80
1,45	%	15/09/2015 - 15/09/2022	IT0005135840	17.005.194.000,00	17.336.083.451,00
0,30	%	15/10/2015 - 15/10/2018	IT0005139099	12.199.233.000,00	12.262.648.931,10
0,65	%	01/11/2015 - 01/11/2020	IT0005142143	14.068.700.000,00	14.187.159.190,00
2,70	%	09/02/2016 - 01/03/2047	IT0005162828	12.944.846.000,00	12.890.843.215,60
1,60	%	01/03/2016 - 01/06/2026	IT0005170839	16.624.500.000,00	16.918.673.100,00
0,95	%	15/03/2016 - 15/03/2023	IT0005172322	16.247.343.000,00	16.419.431.999,30
0,45	%	01/04/2016 - 01/06/2021	IT0005175598	17.414.767.000,00	17.518.092.215,50
0,10	%	15/04/2016 - 15/04/2019	IT0005177271	12.117.336.000,00	12.142.642.616,30
2,25	%	01/03/2016 - 01/09/2036	IT0005177909	9.500.000.000,00	9.641.470.000,00
1,25	%	01/08/2016 - 01/12/2026	IT0005210650	16.314.664.000,00	16.183.968.837,60
0,65	%	15/09/2016 - 15/10/2023	IT0005215246	8.756.000.000,00	8.608.679.200,00
0,35	%	03/10/2016 - 01/11/2021	IT0005216491	8.763.500.000,00	8.692.994.550,00
2,80	%	01/09/2016 - 01/03/2067	IT0005217390	5.000.000.000,00	4.959.700.000,00
0,05	%	15/10/2016 - 15/10/2019	IT0005217929	6.750.000.000,00	6.731.925.000,00



Segue: SITUAZIONE DEI DEBITI PUBBLICI AL 31 DICEMBRE 2016

Buoni del Tesoro Poliennali	Codice Titolo	Ammontare Nominale in Euro	Netto Ricavo Euro (1)
TOTALE		1.300.593.586.985,0	1.310.545.883.896,7

(1) - Il netto ricavo è calcolato al lordo della provvigione.

* COD. IT0000366804	Ripianamento debiti consorzi agrari (L.410/99). Il netto ricavo si riferisce esclusivamente alla seconda tranche. D.M. 12267 del 10.10.2001.
COD. IT0001174611	Ridotto per effetto del riacquisto sul mercato di titoli per Euro 230.000.000 dell'8 agosto 2001.
COD. IT0001278511	Ridotto per effetto del riacquisto sul mercato di titoli per Euro 770.000.000 dell'8 agosto 2001.
COD. IT0003242747	Ridotto per effetto delle operazioni di concambio per Euro 2.050.766.000 del 21 aprile 2015, dell'8 marzo, del 10 maggio e del 21 giugno 2016
COD. IT0004164775	Ridotto per effetto dell'operazione di concambio per Euro 1.201.395.000 del 25 giugno, del 20 ottobre 2014, del 21 aprile 2015 e dell'8 marzo 2016.
COD. IT0004273493	Ridotto per effetto delle operazioni di concambio per Euro 2.216.863.000 effettuate l'8 marzo, il 21 giugno, il 9 settembre 2016 e l'8 novembre 2016.
COD. IT0004361041	Ridotto per effetto dell'operazione di concambio per Euro 248.123.000 effettuata l'8 novembre 2016.
COD. IT0004489610	Ridotto per effetto di annullamento il 21/12/2016 per successione dello Stato per un importo di 887.000,00€
COD. IT0004793474	Ridotto per effetto dell'operazione di concambio per Euro 538.543.000 effettuata l'8 marzo 2016.
COD. IT0004820426	Ridotto per effetto delle operazioni di concambio per Euro 830.099.000 del 21 luglio 2015 e del 9 settembre 2016.
COD. IT0004867070	Ridotto per effetto delle operazioni di concambio per Euro 1.362.831.000 del 21 luglio 2015, del 10 maggio e dell'8 novembre 2016.
COD. IT0004907843	Ridotto per effetto dell'operazione di concambio per Euro 562.225.000 effettuata il 21 giugno 2016.
COD. IT0005023459	Ridotto per effetto del riacquisto sul mercato di titoli per Euro 812.000.000 del 5 dicembre 2014 e per effetto delle operazioni di concambio per Euro 1.036.258.000 del 18 settembre 2015 e del 10 maggio 2016.
COD. IT0005106049	Ridotto per effetto dell'operazione di concambio per Euro 639.679.000 effettuata il 9 settembre 2016.



Segue: **SITUAZIONE DEI DEBITI PUBBLICI AL 31 DICEMBRE 2016**

Buoni del Tesoro Poliennali indicizzati all'inflazione dell'area euro	Codice Titolo	Ammontare Nominale in Euro (2)	Netto Ricavo Euro (1)
15/09/2004 - 15/09/2035	IT0003745541	15.726.463.356,60	14.262.398.659,16
15/03/2006 - 15/09/2017	IT0004085210	15.890.662.692,36	16.732.985.515,31
15/03/2007 - 15/09/2023	IT0004243512	20.271.423.529,50	19.296.148.197,19
15/03/2008 - 15/09/2019	IT0004380546	19.288.138.867,20	17.320.553.237,24
15/09/2009 - 15/09/2041	IT0004545890	8.970.218.017,60	8.695.978.772,92
15/03/2010 - 15/09/2021	IT0004604671	18.868.007.836,94	17.011.950.047,44
15/03/2011 - 15/09/2026	IT0004735152	12.345.713.585,84	13.515.221.467,37
31/01/2013 - 15/09/2018	IT0004890882	10.947.636.846,00	10.916.499.558,48
15/03/2014 - 15/09/2024	IT0005004426	13.383.291.682,96	14.312.493.274,34
15/09/2015 - 15/09/2032	IT0005138828	6.634.329.301,68	6.725.875.467,90
15/05/2016 - 15/05/2022	IT0005188120	5.011.428.675,00	4.952.827.875,19
TOTALE		147.337.314.391,68	143.742.932.072,54

(1) - Il netto ricavo è calcolato al lordo della provvigione.

(2) - L'ammontare nominale tiene conto dell'effetto dell'indicizzazione sul valore del capitale.

COD. IT0003745541	Ridotto per effetto dell'operazione di concambio per Euro 607.530.000,00 del 30 luglio 2012.
COD. IT0004085210	Ridotto per effetto delle operazioni di concambio per Euro 2.334.652.000 del 4 dicembre 2008, 26 settembre e 24 ottobre 2011 del 30 luglio 2012 e del 10 maggio 2016 e dell'operazione di riacquisto sul mercato di titoli per Euro 303.000.000 del 13 dicembre 2013.
COD. IT0004243512	Ridotto per effetto del riacquisto sul mercato di titoli per Euro 447.000.000 del 12 settembre 2011 e per effetto dell'operazione di concambio per euro 325.583.000 del 30 luglio 2012.
COD. IT0004380546	Ridotto per effetto dell'operazione di concambio per Euro 77.401.000,00 del 30 luglio 2012.



Segue: **SITUAZIONE DEI DEBITI PUBBLICI AL 31 DICEMBRE 2016**

Buoni del Tesoro Poliennali ITALIA indicizzati all'indice "FOI ex tabacchi"	Codice Titolo		Ammontare Nominale in Euro	Ammontare Nominale in Euro emissione	Netto Ricavo in Euro	Ammontare Nominale in Euro rivalutato
22/04/2013 - 22/04/2017	IT0004917958	regolare	13.051.167.000,00			
	IT0004917941	speciale	4.005.242.000,00	17.056.409.000,00	17.056.409.000,00	17.056.409.000,00
12/11/2013 - 12/11/2017	IT0004969207	regolare	17.295.752.000,00			
	IT0004969199	speciale	4.976.101.000,00	22.271.853.000,00	22.271.853.000,00	22.271.853.000,00
23/04/2014 - 23/04/2020	IT0005012783	regolare	15.740.240.000,00			
	IT0005012775	speciale	4.824.329.000,00	20.564.569.000,00	20.564.569.000,00	20.564.569.000,00
27/10/2014 - 27/10/2020	IT0005058919	regolare	5.431.006.000,00			
	IT0005058901	speciale	2.075.026.000,00	7.506.032.000,00	7.506.032.000,00	7.506.032.000,00
20/04/2015 - 20/04/2023	IT0005105843	regolare	6.848.671.000,00			
	IT0005105835	speciale	2.530.400.000,00	9.379.071.000,00	9.379.071.000,00	9.379.071.000,00
11/04/2016 - 11/04/2024	IT0005174906	regolare	5.056.024.000,00			
	IT0005174898	speciale	2.958.344.000,00	8.014.368.000,00	8.014.368.000,00	8.014.368.000,00
24/10/2016 - 24/10/2024	IT0005217770	regolare	3.226.070.000,00			
	IT0005217762	speciale	1.993.848.000,00	5.219.918.000,00	5.219.918.000,00	5.219.918.000,00
TOTALE			90.012.220.000,00	90.012.220.000,00	90.012.220.000,00	90.012.220.000,00

COD. IT0004917941	Codice attribuito inizialmente all'intera emissione che rimarrà agli investitori individuali che manterranno il titolo fino alla scadenza (D.M. 30224 del 12/04/2013)
COD. IT0004969199	Codice attribuito inizialmente all'intera emissione che rimarrà agli investitori individuali che manterranno il titolo fino alla scadenza (D.M. 77736 del 04/11/2013)
COD. IT0005012775	Codice attribuito inizialmente all'intera emissione che rimarrà agli investitori individuali che manterranno il titolo fino alla scadenza (D.M. 31698 del 11/04/2014)
COD. IT0005058901	Codice attribuito inizialmente all'intera emissione che rimarrà agli investitori individuali che manterranno il titolo fino alla scadenza (D.M. 79456 del 17/10/2014)
COD. IT0005105835	Codice attribuito inizialmente all'intera emissione che rimarrà agli investitori individuali che manterranno il titolo fino alla scadenza (D.M. 29988 del 10/04/2015)
COD. IT0005174898	Codice attribuito inizialmente all'intera emissione che rimarrà agli investitori individuali che manterranno il titolo fino alla scadenza (D.M. 33217 del 01/04/2016)
COD. IT0005217762	Codice attribuito inizialmente all'intera emissione che rimarrà agli investitori individuali che manterranno il titolo fino alla scadenza (D.M. 87453 del 14/10/2016)



Segue: **SITUAZIONE DEI DEBITI PUBBLICI AL 31 DICEMBRE 2016**

C.C.T. a cedola semestrale variabile	Codice Titolo	Ammontare Nominale in Euro	Netto ricavo in Euro (1)	Margine
01/03/2010 - 01/03/2017	IT0004584204	7.865.301.000,00	7.835.449.746,80	0,15 %
	TOTALE	7.865.301.000,00	7.835.449.746,80	

(1) Gli importi del netto ricavo sono calcolati al netto della provvigione fino al 31/12/1999, mentre sono calcolati al lordo per le tranches emesse dal 01/01/2000.

IT0004584204 Ridotto per effetto del riacquisto sul mercato di titoli per Euro 188.000.000 del 20 marzo 2013.



Segue: **SITUAZIONE DEI DEBITI PUBBLICI AL 31 DICEMBRE 2016**

C.C.T. a tasso d'interesse semestrale variabile per l'estinzione dei crediti d'imposta	Codice Titolo	Ammontare Nominale in Euro	Margine
-			%
Totale			



Segue: **SITUAZIONE DEI DEBITI PUBBLICI AL 31 DICEMBRE 2016**

C.C.T. a tasso d'interesse semestrale fisso a favore dei crediti commerciali	Codice Titolo	Ammontare Nominale in Euro	Netto Ricavo Euro
%	-		
TOTALE			



Segue: SITUAZIONE DEI DEBITI PUBBLICI AL 31 DICEMBRE 2016

C.C.T.eu a tasso di interesse semestrale variabile indicizzato all'Euribor	Codice Titolo	Ammontare Nominale in Euro	Netto ricavo in Euro	Margine
15-10-2010 - 15/10/2017	IT0004652175	12.975.343.000,00	15.374.571.098,00	0,80 %
15-04-2011 - 15/04/2018	IT0004716319	13.717.165.000,00	14.054.448.632,10	1,00 %
15-12-2011 - 15/06/2017	IT0004809809	8.867.293.000,00	9.396.051.819,80	2,50 %
01-05-2013 - 01/11/2018	IT0004922909	12.458.026.000,00	13.358.810.577,40	1,80 %
15-11-2013 - 15/11/2019	IT0005009839	12.679.855.000,00	12.887.554.507,00	1,20 %
15-06-2014 - 15/12/2020	IT0005056541	15.368.775.000,00	15.460.803.525,00	0,80 %
15-12-2014 - 15/06/2022	IT0005104473	16.453.945.000,00	16.320.063.893,00	0,55 %
15-06-2015 - 15/12/2022	IT0005137614	14.291.902.000,00	14.419.512.387,20	0,70 %
15-01-2016 - 15/07/2023	IT0005185456	14.529.861.000,00	14.647.463.091,00	0,70 %
15-08-2016 - 15/02/2024	IT0005218968	5.499.500.000,00	5.425.739.950,00	0,75 %
	TOTALE	126.841.665.000,00	131.345.019.480,50	

IT0004652175	Ridotto per effetto delle operazioni di concambio per Euro 2.848.013.000 effettuate il 26 settembre 2011, il 21 novembre 2013, il 26 maggio e il 20 ottobre 2014, il 21 aprile, il 21 luglio e il 18 settembre 2015, l'8 marzo e l'8 novembre 2016.
IT0004716319	Ridotto per effetto del riacquisto sul mercato di titoli per Euro 325.000.000 del 23 novembre e del 5 dicembre 2012 e per effetto dell'operazione di concambio per Euro 809.244.000 del 21 luglio e del 18 settembre 2015.
IT0004809809	Ridotto per effetto delle operazioni di concambio per Euro 666.220.000 del 20 febbraio 2014 e del 21 giugno 2016.
IT0004922909	Ridotto per effetto delle operazioni di concambio per Euro 1.026.683.000 del 10 maggio e del 9 settembre 2016.



Segue: **SITUAZIONE DEI DEBITI PUBBLICI AL 31 DICEMBRE 2016**

CCT "Zero coupon"	Codice Titolo	Ammontare Nominale in Euro	Ammontare da rimborsare in Euro
26/02/2015 - 27/02/2017	IT0005089955	11.383.197.000,00	11.350.558.631,91
28/08/2015 - 30/08/2017	IT0005126989	12.370.478.000,00	12.353.801.794,88
30/03/2016 - 28/03/2018	IT0005175366	11.302.936.000,00	11.302.936.000,00
29/11/2016 - 28/12/2018	IT0005221285	4.550.000.000,00	4.523.337.000,00
	TOTALE	39.606.611.000,00	39.530.633.426,79

IT0005089955 Ridotto per effetto dell'operazioni di concambio per Euro 1.318.729.000 effettuate il 21 giugno e l'8 novembre 2016.

IT0005126989 Ridotto per effetto dell'operazione di concambio per Euro 476.555.000 effettuata il 9 settembre 2016.



**SITUAZIONE DEI PRESTITI ISPA
AL 31 DICEMBRE 2016**

	Codice	Data inizio	Data scadenza	Valuta	Importo Nominale	Tasso	
ISPA Mutui BEI							
	MUTUO BEI	01/03/2005	31/07/2024	EUR	1.000.000.000,00	FISSO	4,7730
					<u>1.000.000.000,00</u>		
ISPA Mutui OPI							
	MUTUO OPI	04/03/2005	31/07/2035	EUR	500.000.000,00	VARIABIL	
					<u>500.000.000,00</u>		
ISPA Obbligazionari							
	IT0003621452 (*)	06/02/2004	31/07/2019	EUR	905.467.500,00	INDICIZZA	
	IT0003621460	06/02/2004	31/07/2024	EUR	3.250.000.000,00	FISSO	5,1250
	IT0003685093	06/07/2004	31/07/2034	EUR	2.200.000.000,00	FISSO	5,2000
	IT0003805295	04/03/2005	31/07/2045	EUR	850.000.000,00	VARIABIL	
	IT0003838031	25/04/2005	31/07/2045	EUR	1.000.000.000,00	VARIABIL	
	IT0003874523	30/06/2005	31/07/2035	EUR	300.000.000,00	VARIABIL	
	IT0003877310	30/06/2005	31/07/2035	EUR	100.000.000,00	VARIABIL	
					<u>8.605.467.500,00</u>		
Importo Totale EURO					<u>10.105.467.500,00</u>		

(*) - L'ammontare nominale tiene conto dell'effetto dell'indicizzazione sul valore del capitale.



**SITUAZIONE DEI PRESTITI EX FERROVIE DELLO STATO
AL 31 DICEMBRE 2016**


Data inizio	Data scadenza	Valuta	Importo nominale	Cambio al 30/12/2016	Controvalore Euro	TASSO
<hr/>						
<hr/>						
TOTALE						

Importo Totale EURO



**PRESTITI INTERNAZIONALI
SITUAZIONE AL 31 DICEMBRE 2016**

PRESTITI INTERNAZIONALI	Codice Titolo	Valuta	Ammontare Nominale	Prezzo d'emissione	Netto Ricavo in euro	Interesse	Scadenza	
GLOBAL	27/09/1993	US465410AH18	USD	3.500.000.000	98,725	4.438.434.753,13	6,875	27/09/2023
GLOBAL	27/02/2003	US465410BG26	USD	2.000.000.000	98,436	1.842.149.064,45	5,375	15/06/2033
GLOBAL	12/06/2007	US465410BS63	USD	2.000.000.000	99,367	1.482.250.000,00	5,375	12/06/2017
EUROBOND	24/03/1997	XS0074525949	JPY	100.000.000.000	99,800	703.208.540,13	3,450	24/03/2017
EUROBOND	02/06/2005	IT0003887384	EUR	395.000.000	100,000	395.000.000,00	3,750	02/06/2030
EUROBOND	02/06/2005	IT0003887392	EUR	720.000.000	100,000	720.000.000,00	3,546	02/06/2029
EUROBOND	05/04/2007	IT0004235559	EUR	160.000.000	99,857	159.771.040,00	4,490	05/04/2027
EUROBOND	16/03/2009	ITSSD1603026	EUR	258.000.000	99,790	257.458.200,00	5,260	16/03/2026
EUROBOND	06/09/2010	XF0000B49730	EUR	125.000.000	99,460	124.325.000,00	4,100	01/11/2023
EUROBOND	06/09/2010	XF0000B49748	EUR	125.000.000	99,380	124.225.000,00	4,200	03/03/2025
EMTN	04/08/1998	XS0089572316	GBP	1.500.000.000	98,565	2.464.241.146,61	6,000	04/08/2028
EMTN	08/10/1998	XS0091247642	EUR	60.000.000	99,610	60.136.707,42	mis	08/10/2018
EMTN	15/10/1998	XS0091349489	EUR	300.000.000	101,425	302.238.840,66	var	15/10/2018
EMTN	06/05/1999	XS0096856421	EUR	1.000.000.000	99,950	997.000.000,00	var	06/05/2019
EMTN	28/06/1999	XS0098449456	EUR	905.000.000	101,600	996.000.000,00	var	28/06/2029
EMTN	30/08/1999	XS0100688190	EUR	1.000.000.000	100,750	997.500.000,00	var	30/08/2019
EMTN	20/02/2001	XS0124812503	EUR	150.000.000	100,000	150.000.000,00	-	20/02/2031
EMTN	26/04/2004	XS0191331411	EUR	150.000.000	100,000	150.000.000,00	var	26/04/2019
EMTN	29/07/2004	XS0197336968	GBP	250.000.000	99,476	376.232.980,33	5,250	07/12/2034
EMTN	31/05/2005	XS0218274107	EUR	300.000.000	100,000	300.000.000,00	var	31/05/2035
EMTN	08/06/2005	XS0220252521	EUR	200.000.000	100,000	200.000.000,00	var	08/06/2020
EMTN	15/06/2005	XS0222189564	EUR	2.500.000.000	100,000	2.499.900.000,00	var	15/06/2020
EMTN	28/06/2005	XS0222737529	EUR	300.000.000	100,000	300.000.000,00	var	28/06/2021
EMTN	09/11/2005	XS0233944056	EUR	200.000.000	100,000	200.000.000,00	var	09/11/2025
EMTN	30/01/2006	CH0023970400	CHF	1.000.000.000	99,336	640.877.419,36	2,500	30/01/2018
EMTN	17/03/2006	XS0244425194	EUR	900.000.000	99,384	894.452.130,00	var	17/03/2021
EMTN	22/03/2006	XS0247770224	EUR	1.000.000.000	99,850	998.500.000,00	var	22/03/2018
EMTN	28/03/2006	XS0247541971	EUR	192.000.000	100,000	192.000.000,00	4,425	28/03/2036
EMTN	30/03/2006	XS0247594079	EUR	300.000.000	100,000	300.000.000,00	var	29/03/2026
EMTN	11/05/2006	XS0253994809	EUR	215.000.000	100,000	215.000.000,00	mis	11/05/2026
EMTN	18/05/2006	XS0253520927	JPY	25.000.000.000	100,000	175.000.000,00	2,870	19/05/2036
EMTN	05/01/2007	XS0280146357	EUR	1.151.400.000	99,223	968.257.234,40	ind	15/09/2057
EMTN	30/03/2007	XS0293217799	EUR	287.912.500	99,024	247.559.625,00	ind	15/09/2062
EMTN	03/10/2007	XS0323494558	CZK	2.490.000.000	100,000	90.545.455,00	4,355	03/10/2017
EMTN	03/10/2007	XS0324188480	CZK	2.490.000.000	100,000	90.545.455,00	4,413	03/10/2019
EMTN	03/10/2007	XS0324188993	CZK	2.490.000.000	100,000	90.545.455,00	4,401	03/10/2019
EMTN	23/01/2008	XS0342993747	EUR	565.520.000	100,021	500.105.970,00	ind	15/09/2058



**Segue: PRESTITI INTERNAZIONALI
SITUAZIONE AL 31 DICEMBRE 2016**

PRESTITI INTERNAZIONALI	Codice Titolo	Valuta	Ammontare Nominale	Prezzo d'emissione	Netto Ricavo in euro	Interesse	Scadenza	
EMTN	24/04/2008	XS0359299590	JPY	50.000.000.000	100,000	312.000.000,00	var	24/04/2018
EMTN	08/07/2009	XS0436313901	JPY	30.000.000.000	100,000	225.850.000,00	var	08/07/2019
EMTN	18/09/2009	XS0450792790	JPY	30.000.000.000	100,000	228.485.000,00	var	18/09/2019
EMTN	11/06/2010	XS0515753183	EUR	250.000.000	98,500	246.250.000,00	4,850	11/06/2060
EMTN	11/11/2010	XS0558189162	EUR	250.000.000	99,850	249.625.000,00	mis	11/11/2018
EMTN	22/11/2010	XS0561884106	EUR	125.000.000	99,890	124.862.500,00	3,750	01/09/2018
EMTN	22/11/2010	XS0561733667	EUR	250.000.000	99,660	249.150.000,00	3,700	22/05/2018
EMTN	23/12/2010	XS0572692357	EUR	150.000.000	99,645	149.467.500,00	3,800	23/01/2017
EMTN	23/12/2010	XS0572691979	EUR	150.000.000	99,403	149.104.500,00	4,450	23/12/2021
EMTN	04/01/2011	XS0573950101	EUR	537.600.000	99,901	499.504.096,10	ind	01/09/2022
EMTN	24/02/2011	XS0595269365	EUR	450.000.000	99,590	448.155.000,00	4,450	24/08/2020
EMTN	01/07/2011	XS0644776683	EUR	1.776.268.962	100,000	2.259.500.000,00	6,250	31/12/2027
EMTN	22/09/2011	XS0681838719	EUR	250.000.000	99,196	247.990.000,00	5,000	22/09/2017
EMTN	01/02/2012	XS0740661516	EUR	240.621.400	95,882	220.529.478,73	ind	25/07/2042
EMTN	13/02/2012	XS0747189651	EUR	119.875.951	100,000	437.500.000,00	3,444	31/12/2024
EMTN	28/05/2013	XS0936805612	EUR	500.000.000	99,854	499.270.000,00	4,750	28/05/2063
EMTN	11/09/2013	XS0970703772	EUR	500.000.000	99,526	497.630.000,00	5,050	11/09/2053
EMTN	24/01/2014	XS1022037805	EUR	252.275.000	100,000	250.000.000,00	ind	24/01/2044
EMTN	15/10/2014	XS1121804279	EUR	1.009.500.000	100,000	1.000.000.000,00	ind	15/09/2028
EMTN	02/02/2015	XS1180157544	EUR	1.000.000.000	100,000	1.000.000.000,00	1,862	02/02/2028
EMTN	02/02/2015	XS1180459395	EUR	500.000.000	100,000	500.000.000,00	2,192	02/02/2032
EMTN	18/02/2015	XS1192711189	EUR	302.295.000	100,000	300.000.000,00	ind	18/02/2043
EMTN	05/03/2015	XS1199008670	EUR	500.000.000	100,000	500.000.000,00	2,000	05/09/2032
EMTN	05/03/2015	XS1199014306	EUR	500.000.000	100,000	500.000.000,00	1,771	05/03/2029
EMTN	06/05/2015	XS1227831382	EUR	500.000.000	100,000	500.000.000,00	1,666	06/05/2028
EMTN	22/05/2015	XS1236858657	EUR	700.000.000	100,000	700.000.000,00	2,127	22/05/2027
EMTN	04/05/2016	XS1405801041	EUR	647.835.960	100,000	636.000.000,00	ind	04/05/2046
EMTN	18/05/2016	XS1413812881	EUR	800.000.000	100,000	800.000.000,00	1,913	18/05/2029
EMTN	22/06/2016	XS1435990863	EUR	700.000.000	100,000	700.000.000,00	1,901	22/06/2031
EMTN	17/10/2016	XS1505666815	EUR	900.000.000	100,000	900.000.000,00	1,448	17/04/2027



Segue: **PRESTITI INTERNAZIONALI**
SITUAZIONE AL 31 DICEMBRE 2016


Controvalore in euro dell'Ammontare Nominale dopo eventuali swap:	38.701.596.192,83
Totale Netto Ricavo in euro :	40.974.333.091,32

Tassi di conversione utilizzati



TASSI DI CAMBIO UTILIZZATI

Valuta	Tasso Cambio	Data Inizio Cambio	Data fine cambio	Descrizione Rilevamento Tasso di Cambio
CZK	27,02100	30/12/2016	30/12/2016	Rilevazione alla data
NOK	9,08630	30/12/2016	30/12/2016	Rilevazione alla data
AUD	1,45960	30/12/2016	30/12/2016	Rilevazione alla data
USD	1,05410	30/12/2016	30/12/2016	Rilevazione alla data
NZD	1,51580	30/12/2016	30/12/2016	Rilevazione alla data
CHF	1,07390	30/12/2016	30/12/2016	Rilevazione alla data
GBP	0,85618	30/12/2016	30/12/2016	Rilevazione alla data
JPY	123,40000	30/12/2016	30/12/2016	Rilevazione alla data



XS0124812503 – XS0253994809 Prestiti obbligazionari a capitalizzazione integrale.
XS0253520927 "Put" dal 18 maggio 2017.
XS0280146357 – XS0293217799 – XS0342993747 – XS0573950101- XS0740661516 –
XS1022037805 – XS1121804279 – XS1192711189 l'ammontare nominale dei prestiti tiene conto
dell'effetto dell'indicizzazione sul valore del capitale.
IT0003887392 – esercitata l'opzione di trasformazione del tasso di interesse variabile al tasso fisso del
3,83%.
IT0003887384 - esercitata l'opzione di trasformazione del tasso di interesse variabile al tasso fisso del
3,750%.
XS0644776683 - XS0747189651–prestiti con piano di ammortamento.
US465410BG26 - US465410AH18 – prestiti con accantonamento di capitale mediante operazioni
derivate.
XS0247541971 – esercitata l'opzione di trasformazione da prestito obbligazionario a capitalizzazione
integrale a tasso fisso del 4,425%.

NB:

Prezzo emissione: il prezzo di emissione indicato, in caso di collocamenti in più tranche, è quello della prima tranche; quando necessario, è stato arrotondato al terzo decimale.

“var” : tasso di interesse variabile;

“mis”: tasso di interesse misto;

“ind”: tasso di interesse collegato all'indice armonizzato dei prezzi al consumo nell'area dell'Euro (IAPC), con esclusione dei prodotti a base di tabacco.

AnnotazGPO



RIEPILOGO**SITUAZIONE AL 31 DICEMBRE 2016**

	EURO
B.T.P.	1.300.593.586.985,01
B.T.P.€i	147.337.314.391,68
B.T.P. ITALIA	90.012.220.000,00
C.C.T.	7.865.301.000,00
C.T.Teu	126.841.665.000,00
C.T.Z.	39.606.611.000,00
PRESTITI ESTERI	40.974.333.091,32
DEBITI EX ART. 2 COMMA 12 LEGGE 662/96	
ISPA OBBL.	8.605.467.500,00
MUTUI ISPA	1.500.000.000,00
TOTALE GENERALE	1.763.336.498.968,01

N.B. L'importo relativo ai CCT è comprensivo dei CCT crediti commerciali


Il Dirigente responsabile della compilazione del Conto Riassuntivo del Tesoro
Dr.ssa Stefania Viscomi

17A0714

VITTORIA ORLANDO, *redattore*

DELIA CHIARA, *vice redattore*

(WI-GU-2017-SST-001) Roma, 2017 - Istituto Poligrafico e Zecca dello Stato S.p.A.



MODALITÀ PER LA VENDITA

La «Gazzetta Ufficiale» e tutte le altre pubblicazioni dell'Istituto sono in vendita al pubblico:

- presso il punto vendita dell'Istituto in piazza G. Verdi, 1 - 00198 Roma ☎ 06-8549866
- presso le librerie concessionarie riportate nell'elenco consultabile sui siti www.ipzs.it e www.gazzettaufficiale.it.

L'Istituto conserva per la vendita le Gazzette degli ultimi 4 anni fino ad esaurimento. Le richieste per corrispondenza potranno essere inviate a:

Istituto Poligrafico e Zecca dello Stato S.p.A.
Vendita Gazzetta Ufficiale
Via Salaria, 691
00138 Roma
fax: 06-8508-3466
e-mail: informazioni@gazzettaufficiale.it

avendo cura di specificare nell'ordine, oltre al fascicolo di GU richiesto, l'indirizzo di spedizione e di fatturazione (se diverso) ed indicando i dati fiscali (codice fiscale e partita IVA, se titolari) obbligatori secondo il DL 223/2007. L'importo della fornitura, maggiorato di un contributo per le spese di spedizione, sarà versato in contanti alla ricezione.



pagina bianca pagina bianca pagina bianca pagina bianca pagina bianca




GAZZETTA UFFICIALE
 DELLA REPUBBLICA ITALIANA

CANONI DI ABBONAMENTO (salvo conguaglio)
validi a partire dal 1° OTTOBRE 2013

GAZZETTA UFFICIALE - PARTE I (legislativa)

		<u>CANONE DI ABBONAMENTO</u>
Tipo A	Abbonamento ai fascicoli della serie generale, inclusi tutti i supplementi ordinari: (di cui spese di spedizione € 257,04)* (di cui spese di spedizione € 128,52)*	- annuale € 438,00 - semestrale € 239,00
Tipo B	Abbonamento ai fascicoli della serie speciale destinata agli atti dei giudizi davanti alla Corte Costituzionale: (di cui spese di spedizione € 19,29)* (di cui spese di spedizione € 9,64)*	- annuale € 68,00 - semestrale € 43,00
Tipo C	Abbonamento ai fascicoli della serie speciale destinata agli atti della UE: (di cui spese di spedizione € 41,27)* (di cui spese di spedizione € 20,63)*	- annuale € 168,00 - semestrale € 91,00
Tipo D	Abbonamento ai fascicoli della serie destinata alle leggi e regolamenti regionali: (di cui spese di spedizione € 15,31)* (di cui spese di spedizione € 7,65)*	- annuale € 65,00 - semestrale € 40,00
Tipo E	Abbonamento ai fascicoli della serie speciale destinata ai concorsi indetti dallo Stato e dalle altre pubbliche amministrazioni: (di cui spese di spedizione € 50,02)* (di cui spese di spedizione € 25,01)*	- annuale € 167,00 - semestrale € 90,00
Tipo F	Abbonamento ai fascicoli della serie generale, inclusi tutti i supplementi ordinari, e dai fascicoli delle quattro serie speciali: (di cui spese di spedizione € 383,93)* (di cui spese di spedizione € 191,46)*	- annuale € 819,00 - semestrale € 431,00

N.B.: L'abbonamento alla GURI tipo A ed F comprende gli indici mensili

CONTO RIASSUNTIVO DEL TESORO

Abbonamento annuo (incluse spese di spedizione) € **56,00**

PREZZI DI VENDITA A FASCICOLI

(Oltre le spese di spedizione)

Prezzi di vendita: serie generale	€ 1,00
serie speciali (escluso concorsi), ogni 16 pagine o frazione	€ 1,00
fascicolo serie speciale, <i>concorsi</i> , prezzo unico	€ 1,50
supplementi (ordinari e straordinari), ogni 16 pagine o frazione	€ 1,00
fascicolo Conto Riassuntivo del Tesoro, prezzo unico	€ 6,00

I.V.A. 4% a carico dell'Editore

PARTE I - 5ª SERIE SPECIALE - CONTRATTI PUBBLICI

(di cui spese di spedizione € 129,11)* - annuale € **302,47**
(di cui spese di spedizione € 74,42)* - semestrale € **166,36**

GAZZETTA UFFICIALE - PARTE II

(di cui spese di spedizione € 40,05)* - annuale € **86,72**
(di cui spese di spedizione € 20,95)* - semestrale € **55,46**

Prezzo di vendita di un fascicolo, ogni 16 pagine o frazione (oltre le spese di spedizione) € 1,01 (€ 0,83 + IVA)

Sulle pubblicazioni della 5ª Serie Speciale e della Parte II viene imposta I.V.A. al 22%.

Si ricorda che, in applicazione della legge 190 del 23 dicembre 2014 articolo 1 comma 629, gli enti dello Stato ivi specificati sono tenuti a versare all'Istituto solo la quota imponibile relativa al canone di abbonamento sottoscritto. Per ulteriori informazioni contattare la casella di posta elettronica abbonamenti@gazzettaufficiale.it.

RACCOLTA UFFICIALE DEGLI ATTI NORMATIVI

Abbonamento annuo € **190,00**
Abbonamento annuo per regioni, province e comuni - SCONTO 5% € **180,50**
Volume separato (oltre le spese di spedizione) € 18,00


I.V.A. 4% a carico dell'Editore

Per l'estero, i prezzi di vendita (in abbonamento ed a fascicoli separati) anche per le annate arretrate, compresi i fascicoli dei supplementi ordinari e straordinari, devono intendersi raddoppiati. Per il territorio nazionale, i prezzi di vendita dei fascicoli separati, compresi i supplementi ordinari e straordinari, relativi anche ad anni precedenti, devono intendersi raddoppiati. Per intere annate è raddoppiato il prezzo dell'abbonamento in corso. Le spese di spedizione relative alle richieste di invio per corrispondenza di singoli fascicoli vengono stabilite di volta in volta in base alle copie richieste. Eventuali fascicoli non recapitati potranno essere forniti gratuitamente entro 60 giorni dalla data di pubblicazione del fascicolo. Oltre tale periodo questi potranno essere forniti soltanto a pagamento.

N.B. - La spedizione dei fascicoli inizierà entro 15 giorni dall'attivazione da parte dell'Ufficio Abbonamenti Gazzetta Ufficiale.

RESTANO CONFERMATI GLI SCONTI COMMERCIALI APPLICATI AI SOLI COSTI DI ABBONAMENTO

* tariffe postali di cui alla Legge 27 febbraio 2004, n. 46 (G.U. n. 48/2004) per soggetti iscritti al R.O.C.





* 4 5 - 4 1 1 2 0 0 1 7 0 3 0 1 *

€ 6,00

