

Spediz. abb. post. - art. 1, comma 1
Legge 27-02-2004, n. 46 - Filiale di Roma

GAZZETTA  UFFICIALE
DELLA REPUBBLICA ITALIANA

PARTE PRIMA

Roma - Venerdì, 13 luglio 2018

SI PUBBLICA TUTTI I
GIORNI NON FESTIVI

DIREZIONE E REDAZIONE PRESSO IL MINISTERO DELLA GIUSTIZIA - UFFICIO PUBBLICAZIONE LEGGI E DECRETI - VIA ARENULA, 70 - 00186 ROMA
AMMINISTRAZIONE PRESSO L'ISTITUTO POLIGRAFICO E ZECCA DELLO STATO - VIA SALARIA, 691 - 00138 ROMA - CENTRALINO 06-85081 - LIBRERIA DELLO STATO
PIAZZA G. VERDI, 1 - 00198 ROMA

N. 34

CORTE DEI CONTI

DECRETO 21 giugno 2018.

**Approvazione del Conto finanziario relativo
all'esercizio 2017.**






S O M M A R I O

CORTE DEI CONTI

DECRETO 21 giugno 2018.

<i>Approvazione del Conto finanziario relativo all'esercizio 2017. (18A04716)</i>	<i>Pag.</i>	1
ALLEGATI	»	2





DECRETI E DELIBERE DI ALTRE AUTORITÀ

CORTE DEI CONTI

DECRETO 21 giugno 2018.

Approvazione del Conto finanziario relativo all'esercizio 2017.

IL PRESIDENTE

Vista la legge 14 gennaio 1994, n. 20, contenente disposizioni in materia di giurisdizione e controllo della Corte dei conti, in particolare l'art. 4;

Visto il decreto presidenziale n. 60/2001 con il quale sono stati approvati i modelli dello schema del bilancio di previsione e del conto finanziario della Corte dei conti, ai sensi dell'art. 24 del regolamento di autonomia finanziaria, deliberato dalle Sezioni riunite della stessa Corte nell'adunanza del 14 dicembre 2000 (deliberazione n. 1/DEL/2001);

Vista la legge 31 dicembre 2009, n. 196, e successive modifiche ed integrazioni;

Visto il vigente Regolamento per l'organizzazione ed il funzionamento degli uffici amministrativi e degli altri uffici con compiti strumentali e di supporto alle attribuzioni della Corte dei conti (Del. SS.RR. n. 1/DEL/2010 in data 26 gennaio 2010 e successive modifiche ed integrazioni);

Visto il vigente Regolamento di autonomia finanziaria della Corte dei conti (Del. SS.RR. n. 1/DEL/2012 in data 30 luglio 2012), in particolare l'art. 35;

Vista la legge 11 dicembre 2016, n. 232, recante «Bilancio di previsione dello Stato per l'anno finanziario 2017 e bilancio pluriennale per il triennio 2017-2019»;

Visto il decreto presidenziale n. 61 del 22 dicembre 2016, che approva il bilancio di previsione della Corte dei conti per l'esercizio finanziario 2017;

Visto il decreto presidenziale n. 73 del 2 novembre 2017, di approvazione dell'assestamento al bilancio di previsione 2017;

Visto il parere reso dalle SS.RR. n. 1/Del/Cons. in data 2 marzo 2018;

Visto lo schema del conto finanziario per l'esercizio 2017 e la relazione illustrativa, predisposti a cura del Servizio del bilancio e contabilità della Direzione generale programmazione e bilancio;

Vista la nota del Segretario generale prot. n. 4212 in data 27 aprile 2018 con la quale viene trasmesso lo schema del conto finanziario, completo della relazione illustrativa;

Visto il parere favorevole espresso dal Collegio dei revisori dei conti nella riunione del 2 maggio 2018;

Sentito il Consiglio di amministrazione nella riunione del 14 maggio 2018;

Sentito il Consiglio di Presidenza nella riunione del 19 giugno 2018;

Su proposta del Segretario generale;


Decreta:

È approvato, ai sensi dell'art. 35, comma 3, del Regolamento di autonomia finanziaria, l'allegato conto finanziario della Corte dei conti per l'anno 2017.

Il medesimo conto finanziario è trasmesso, a cura del Segretario generale, entro il 30 giugno 2018, ai Presidenti della Camera dei deputati e del Senato della Repubblica, nonché al Ministero della giustizia per la pubblicazione nella *Gazzetta Ufficiale* della Repubblica italiana.

Roma, 21 giugno 2018


Il Presidente: BUSCEMA



DIREZIONE GENERALE PROGRAMMAZIONE E BILANCIO
SERVIZIO BILANCIO E CONTABILITA'

CONTO CONSUNTIVO

2017



RELAZIONE ILLUSTRATIVA
AL CONTO FINANZIARIO DELL'ESERCIZIO 2017

Premessa

In applicazione dell'articolo 32, secondo comma, del vigente Regolamento di autonomia finanziaria si espongono qui di seguito i risultati della gestione del bilancio per l'esercizio finanziario 2017, sia per la parte delle entrate che per quella delle spese, distintamente rappresentati per ciascuno dei quattro Centri di Responsabilità – Segretariato generale, Direzione generale gestione affari generali, Direzione generale gestione risorse umane e formazione e Direzione generale sistemi informativi automatizzati - e per capitoli, riferiti rispettivamente al conto della competenza ed a quello dei residui. Il bilancio consuntivo, così come quello di previsione 2017, viene redatto in termini di competenza e di cassa.

Preliminarmente si evidenzia che nel quadro organizzativo di riferimento la figura del Segretario generale, oltre ad essere indicata quale vertice dell'organizzazione amministrativa dell'Istituto, viene altresì individuata come titolare di un autonomo Centro di Responsabilità; in tale contesto provvede al complessivo coordinamento e controllo della gestione delle risorse umane, finanziarie e strumentali di pertinenza delle singole direzioni generali, nell'ambito delle funzioni ad esso attribuite ed analiticamente elencate all'articolo 6 del Regolamento di organizzazione e, contestualmente, partecipa alla diretta gestione delle risorse finanziarie assegnate al CdR 1.

Il presente schema di conto finanziario viene utilizzato per la rappresentazione delle scritture relative all'esercizio finanziario 2017, atteso che, per il 2018, è stato adottato il riformulato schema di bilancio approvato con D.P. n 35 del 4 luglio 2017. Il nuovo documento, pur nel rispetto dell'autonomia finanziaria dell'Istituto, è redatto conformemente ai principi di armonizzazione dei sistemi contabili della pubblica amministrazione di cui alla riforma del bilancio dello Stato e della contabilità pubblica che, nel prendere avvio dalla legge 31 dicembre 2009, n. 196, si completa con i decreti legislativi del 12 maggio 2016, nn. 90 e 93, nonché con la legge 4 agosto 2016, n. 163.



◇ **Gestione di competenza**

Nello stato di previsione della spesa del Ministero dell'Economia e delle Finanze, per l'esercizio finanziario 2017, relativamente allo stanziamento delle risorse statali da trasferire alla Corte dei conti, compare una nuova classificazione, con una variazione nella denominazione del capitolo 2160, ora identificato come "Somme da assegnare alla Corte dei conti" (4.1.1) (1.1.1), articolato in vari piani gestionali e che, al p.g. 01, è comprensivo delle disponibilità in precedenza stanziata sul capitolo 2162 "Spese di natura obbligatoria della Corte dei conti", ormai abolito.


In particolare, per il conseguimento della Missione riconosciuta alla Corte dei conti ed individuata dal citato Regolamento di autonomia finanziaria nella "Tutela delle finanze pubbliche", sono stati inizialmente stanziati a favore dell'Istituto € 262.617.376,00.

Sulla base del predetto importo, indicato nel disegno di legge n. 4127 presentato alla Camera dei Deputati il 29 ottobre 2016, è stato redatto il bilancio di previsione per l'esercizio finanziario 2017. L'iniziale stanziamento, è stato ridotto di € 100.614,00¹, come già evidenziato nella nota illustrativa alla manovra di assestamento del bilancio di previsione dell'Istituto, approvato con D.P. n. 73 del 2 novembre 2017, con il quale è stata registrata una variazione complessiva di € 2.736.287,03. Quest'ultima variazione risulta motivata dalla necessità di adeguare, da un lato, il capitolo di entrata (cap. 110) all'ammontare dei trasferimenti sopra indicati, e dall'altro, quello di accertare l'esatto importo dell'avanzo di amministrazione (cap. 130) per l'anno 2016. Di contro, le variazioni ai capitoli di spesa sono state apportate a seguito delle documentate richieste espresse dai titolari dei Centri di Responsabilità interessati.

Con successivi provvedimenti², il MEF ha provveduto ad effettuare ulteriori aggiustamenti per un importo complessivo di € 207.085,58 comprensivo dell'assegnazione delle risorse previste dal decreto legislativo 19 agosto 2016, n. 177 a

¹ Vedi DMT 146189 registrato alla Corte dei conti il 17.08.2017 al n. 1088.

² Vedi DMT 121556 registrato alla Corte dei conti il 23.10.2017 al n. 1328, DMT 142791 registrato alla Corte dei conti il 14.09.2017 al n. 1176, DMT 170121 registrato alla Corte dei conti il 01.12.2017 al n. 1643, DMT 205510 registrato alla Corte dei conti il 28.12.2017 al n. 1772, DMT 206500 registrato alla Corte dei conti il 28.12.2017 al n. 1786.



compensazione delle maggiori spese derivanti dall'assunzione in mobilità del personale proveniente dal Corpo Forestale.

Le variazioni così disposte producono un finanziamento complessivo pari ad € 262.723.847,58 rispetto ad una previsione definitiva di € 262.516.762,00.

L'analisi della ripartizione della spesa, rappresentata nella Tabella n. 2, evidenzia che il 78,66% delle risorse risulta destinato ad oneri inderogabili, il 15,19% a quelle di adeguamento al fabbisogno rimodulabili ed il restante 6,15% alle spese per investimenti.

A corredo del conto consuntivo è predisposta inoltre la Tabella n. 3, dimostrativa fra gli altri, degli avanzi di amministrazione maturati nell'ultimo quinquennio (2013/2017). La disponibilità di soddisfacenti avanzi, se da un lato ha consentito, e tuttora consente, di compensare la riduzione delle risorse iniziali, dall'altro permette di pianificare nel tempo i molteplici interventi di ristrutturazione straordinaria e di riqualificazione per i lavori di recupero e messa a norma dei locali e degli impianti in uso sull'intero territorio nazionale, compresi quelli volti ad una maggiore razionalizzazione degli spazi nonché per l'adeguamento alle crescenti esigenze derivanti dallo sviluppo dei sistemi operativi.

◇ **Gestione delle entrate e delle spese - parte generale**

Il totale delle entrate accertate a consuntivo ammonta ad € 266.232.814,39 (come da schema del conto finanziario per il 2017 - Parte I - Entrate) al netto dell'avanzo di amministrazione dell'esercizio precedente accertato in € 39.364.326,73 che per effetto di arrotondamenti di sistema per di € 0,24, si attesta ad € 39.364.326,97. Le somme riscosse sono pari ad € 265.632.726,47 mentre quelle rimaste da riscuotere ammontano ad € 600.087,92. Quest'ultimo importo è costituito da € 47.501,34, quale rimanenza di somme per entrate diverse, da € 544.587,08, per rimborsi da ricevere per competenze anticipate dalla Corte dei conti ai consiglieri di nomina regionale ed ancora non ripianate dalle competenti regioni, e da € 7.999,50, per residue somme da introitare a titolo di fondo perequativo, già impegnate dal MEF al termine dell'esercizio 2017 e versate sul conto di tesoreria dell'Istituto nel mese di febbraio 2018.



In relazione alle spese (Parte II), le somme impegnate ammontano ad € 272.092.783,21 quelle pagate ad € 194.403.204,24 e quelle rimaste da pagare ad € 77.689.578,97; di conseguenza, le economie di gestione risultano pari ad € 33.008.305,76.

La quantificazione dell'avanzo di esercizio per l'anno in corso, dell'importo di € 11.814.823,30 deriva dal risultato differenziale tra le entrate accertate nell'esercizio in corso di € 266.232.814,39 aumentate dei maggiori accertamenti dei residui attivi di € 133.318,36³ e delle riduzioni degli impegni di anni precedenti (€ 9.905.025,11) nonché dei residui perenti al 31 dicembre 2017 (€ 7.636.449,25) ai quali vanno detratti € 272.092.783,21 relativi alle somme impegnate sulla competenza ed € 0,60 quale arrotondamenti.

L'avanzo di amministrazione, al termine dell'esercizio 2017 risulta definitivamente accertato in € 51.179.150,27. Tale importo è comprensivo delle somme vincolate sul fondo reiscrizione residui perenti, delle economie derivanti dalle cessazioni del personale (di magistratura ed amministrativo) oltre ad una restante quota che costituisce l'avanzo non vincolato.

1. Analisi delle singole poste del bilancio di competenza


Sono riportati di seguito i fatti più rilevanti della gestione delle entrate e delle spese con riguardo alla ripartizione delle risorse per ciascun Centro di Responsabilità.

Parte I - Entrate

Cap. 110 - Il fondo per il funzionamento della Corte dei conti, finanziato dal capitolo 2160 iscritto nello stato di previsione del MEF, prevede uno stanziamento iniziale di € 262.617.376,00 al quale si aggiungono le variazioni disposte in corso d'anno analiticamente illustrate in premessa.

Conseguentemente le entrate accertate a fine esercizio ammontano ad € 262.723.847,58 interamente riscosse.

³ Vedi dettaglio nella Parte III - gestione dei residui.



Cap. 120 – L'accertamento delle entrate eventuali e diverse, pari ad € 1.448.644,34 (Tabella n. 4), presenta un cospicuo incremento di € 233.644,34, mentre la somma effettivamente riscossa, nella misura del 96,72%, ammonta ad € 1.401.143,00. Tale importo è quello risultante dai trasferimenti sul conto acceso presso la Tesoreria centrale della Banca d'Italia intestato alla Corte dei conti e la differenza con le entrate accertate determina, per l'esercizio finanziario in esame, una somma rimasta da riscuotere pari ad € 47.501,34.

Cap. 125 - Al capitolo affluiscono le entrate relative ai rimborsi delle competenze spettanti ai Consiglieri di nomina regionale anticipate dalla Corte. Le modalità ed i tempi di rimborso sono definite con apposite convenzioni stipulate con le Regioni interessate. Trattandosi di rimborsi per spese anticipate, le entrate accertate corrispondono alle somme richieste a rimborso al termine dell'esercizio finanziario. L'accertamento così come descritto ammonta ad € 1.434.280,03; le somme riscosse sono pari ad € 889.692,95, per una differenza da riscuotere di € 544.587,08.

Cap. 126 – I fondi qui iscritti corrispondono ai versamenti rilevati sul conto di Tesoreria corrispondenti alle quote di compensi corrisposti ai magistrati ed al personale dirigenziale per la loro partecipazione a Collegi arbitrali. L'iniziale assegnazione, prudenzialmente quantificata in € 5.000,00, si è rivelata inferiore all'importo effettivamente accertato di € 7.999,50, interamente rimasto da riscuotere. La presente voce di entrata, alquanto contenuta, risulta dall'applicazione dell'articolo 1, comma 18, della legge 6 novembre 2012, n. 190 che ha introdotto per i magistrati il divieto di ricoprire incarichi nei collegi arbitrali, fatto salvo il completamento di quelli già esistenti.

Cap. 128 – Sul capitolo vengono contabilizzate le entrate provenienti da altre Amministrazioni a seguito della condivisione e realizzazione di alcuni sistemi informativi. In particolare, in attuazione delle convenzioni stipulate con il CNEL e con l'Avvocatura generale dello Stato sono stati messi a disposizione delle suddette Amministrazioni parte dei servizi informativi in dotazione della Corte, utili non




solo alle comuni esigenze delle stesse, ma anche alla riduzione della pertinente spesa di questo Istituto, con conseguente devoluzione di parte dei risparmi in tal modo conseguiti, al Fondo unico di amministrazione ed al Fondo per la remunerazione della retribuzione di posizione e di risultato per il personale dirigenziale, ai fini del finanziamento di adeguate politiche premiali a favore del personale contrattualizzato. I precitati accordi prevedono una partecipazione alla spesa che, per il 2017, ha generato versamenti di € 178.042,94 da parte del CNEL e di € 440.000,00 da parte dell'Avvocatura per un totale di € 618.042,94.

L'ammontare definitivo delle risorse finanziarie accertate è determinato, pertanto, in € 266.232.814,39.

Cap. 130 - L'avanzo di amministrazione dell'esercizio finanziario 2016, inizialmente previsto in € 42.000.000,00, e quantificato in occasione della manovra di assestamento in € 39.364.326,73, per effetto di arrotondamenti di sistema pari ad € 0,24, si attesta ad € 39.364.326,97.

Parte II - Spese

Gli stanziamenti appostati sui capitoli di spesa sono stati quantificati, in perfetta conformità a quanto richiesto dai titolari dei quattro Centri di Responsabilità, sulla base delle esigenze dagli stessi rappresentate. I trasferimenti del MEF, tenuto conto delle disponibilità costituite dall'avanzo di amministrazione e della politica di contenimento della spesa da tempo in atto, si sono presentati ancora adeguati alle esigenze manifestate, in più occasioni, dai vertici dell'Amministrazione relativamente alla necessità di disporre di finanziamenti coerenti con la posizione che la Corte dei conti occupa nel panorama istituzionale del Paese. Si procede ora alla descrizione dell'andamento dell'utilizzo delle risorse finanziarie assegnate a ciascun Centro di Responsabilità, con particolare attenzione ad alcuni degli aspetti più significativi dell'intera gestione.




C.d.R. 1 – Segretariato generale

Le risorse di questo Centro di Responsabilità, destinate al funzionamento degli organi di governo dell'Istituto (Ufficio della Presidenza, Consiglio di presidenza, Uffici del Segretariato generale) e della Biblioteca centrale, nonché al trattamento economico ed alla formazione del personale di magistratura, al netto dei fondi di riserva, sono state impegnate per circa l'87,37%, mentre le relative economie di gestione calcolate in € 14.069.002,34 ne rappresentano il 12,63%. Le somme pagate, a fronte degli impegni assunti, sono pari all'81,87%.

Nell'ambito del CdR 1 sono iscritti altresì, il capitolo 602 - Fondo di riserva – per un complessivo stanziamento di € 1.657.193,70 ed il capitolo 603 – Fondo speciale per la reiscrizione dei residui passivi perenti per un ammontare complessivo di € 9.050.660,59; pertanto le economie di gestione 2017, al lordo dei predetti fondi, assommano ad € 24.776.856,63. Le più significative somme rimaste da pagare, si rinvengono in corrispondenza dei capitoli destinati al pagamento delle competenze del personale di magistratura, in ragione del meccanismo procedurale previsto nell'ambito del sistema NoiPa/Corte dei conti/Banca d'Italia (in particolare trattasi dei ripianamenti delle retribuzioni relativi al mese di dicembre) nonché del limite ai tetti stipendiali di cui all'articolo 5, comma 2, del decreto legge del 31 maggio 2010, n. 78 convertito con modificazioni nella legge 30 luglio 2010, n. 122, il cui corrispondente importo va comunque versato all'Erario dello Stato.

Un cenno particolare va inoltre fatto sull'andamento del capitolo 101, sul quale gravano i compensi per le indennità di diretta collaborazione che presenta un iniziale stanziamento pari ad € 1.250.000,00 ed un importo complessivo impegnato di € 1.053.843,02 con un pagato complessivo di € 1.011.144,65, corrispondente all'intero anno. Le economie sono pari ad € 196.156,98. L'andamento del capitolo conferma il trend di riduzione della spesa già riscontrato nel biennio precedente.



In corrispondenza dei capitoli 151-201-202-203 e 204 (assegni ai componenti del Consiglio di presidenza, stipendi ed altri assegni fissi al personale di magistratura e relativi oneri accessori, competenze dovute ai Consiglieri di nomina regionale), si rileva una consistente disponibilità residua, tenuto anche conto che, nel corso dell'anno sono state collocate a riposo 9 unità di personale, mentre altre 2 sono passate ad altra magistratura.

Nel mese di aprile, a fronte dei predetti pensionamenti, si è proceduto all'immissione in ruolo di 11 referendari vincitori di concorso e 12 Consiglieri di nomina governativa.

Limitatamente al cap. 204 si rileva l'assunzione di 4 Consiglieri di nomina regionale assegnati alle Sezioni regionali di controllo per le Regioni Veneto, Sicilia e Basilicata.


Lo stanziamento del capitolo 423 (spese per il Seminario di formazione permanente) è stato impegnato per circa il 50% ed i pagamenti presentano una percentuale di impiego del 60,86%. Il fenomeno che, come opportunamente illustrato nelle relazioni precedenti, sconta il percorso della programmazione formativa solitamente articolata in un arco temporale triennale, sta assumendo un livello di utilizzo più in linea con le previsioni di bilancio.

Le iniziative formative di seguito elencate che non esauriscono la programmazione approvata dal Consiglio del Seminario per il 2017, hanno riguardato per grandi linee:

a) corso tecnico pratico in tema di bilanci armonizzati e linee-guida degli enti locali. Problematiche applicative e casi pratici. Il corso è stato replicato in tre edizioni secondo una ripartizione per macro-aree regionali (Nord, Centro e Sud). In considerazione del carattere eminentemente tecnico-pratico il corso è stato aperto ai magistrati e funzionari in servizio presso la sezione delle Autonomie e le Sezioni regionali di controllo;

b) seminario di aggiornamento riservato ai magistrati contabili ed organizzato in collaborazione con la Corte costituzionale sui temi del diritto costituzionale e della contabilità pubblica;

c) terzo *Meeting dell'Eurosai Working group on the audit of funds allocated to disaster and catastrophes*;



d) corso istituzionale per i magistrati di nuova nomina diretto a 10 neo-referendari e 9 Consiglieri di nomina governativa;


e) corso sul nuovo codice della giustizia contabile;

f) corso tecnico pratico in tema di “Equilibri di bilancio tra principi normativi ed applicazioni operative”. Il corso si è svolto in continuità con l’attività formativa del Seminario in materia di armonizzazione dei bilanci.

Per quel che riguarda la spesa per la formazione del personale – di magistratura e contrattualizzato - (capp. 423, 431 e 491) occorre evidenziare, come sempre, che sui relativi capitoli gravano anche le spese per i viaggi del personale discente e dei docenti, qualora fuori sede e poiché le richieste di rimborso per corsi frequentati nell’ultimo trimestre dell’anno vengono presentate a ridosso della chiusura dell’esercizio finanziario, le corrispondenti liquidazioni finiscono inevitabilmente per essere effettuate con imputazione ai residui.

L’esposizione relativa a questo CdR. si conclude con un breve cenno alle spese relative alla gestione complessiva della Biblioteca “Antonino Di Stefano”.

La Biblioteca della Corte dei conti, annoverata fra le principali Biblioteche giuridiche nazionali, sia per entità del patrimonio librario posseduto, che per qualità dei servizi erogati, rigorosamente sottoposti a rilevazioni statistiche e della *customer satisfaction*, è struttura di supporto all’attività istituzionale che assolve il ruolo di organismo di riferimento per le necessità di studio e documentazione dei vertici dell’Istituto, del corpo magistratuale e dei dipendenti tutti, nonché di un’ampia platea di fruitori esterni, proponendosi come professionale centro di diffusione della cultura giuridica e di erogazione di servizi informativi. La Biblioteca continua a perseguire il miglioramento della produttività e della qualità dei servizi, nonché della propria offerta culturale cercando, nel contempo, di razionalizzare la spesa per gli acquisti di beni librari e per il funzionamento della struttura, anche grazie ad accordi di collaborazione ed al regime di reciprocità gratuita, nei servizi di prestito interbibliotecario e di *document delivery*, instaurato con altre Istituzioni culturali. Fra i progetti di rilievo, che non esauriscono il dato complessivo delle misure adottate, si citano: la migrazione dell’applicativo di gestione dei servizi di Biblioteca in *hosting* presso il fornitore e la



condivisione di contratti per banche dati giuridiche esposte sulla Intranet con conseguenti economie di scala.

C.d.R. 2 - Direzione Generale gestione affari generali

Le risorse finanziarie a disposizione di questo CdR sono finalizzate al funzionamento degli uffici delle sedi centrali e regionali, in relazione all'acquisizione di beni e servizi.

I fondi complessivamente impegnati, al netto dei residui di stanziamento⁴ di € 1.318.266,17, sono pari ad € 19.098.317,33, il 79,91% dello stanziamento definitivo, con una percentuale di somme pagate che sfiora il 79,89%. Le economie pari ad € 3.481.823,67 rappresentano poco meno del 14,57% del totale.


Le attività espletate dalla Direzione generale che maggiormente hanno influenzato l'andamento della spesa, si possono riassumere, in linea di massima, con gli interventi in materia di Assicurazione sanitaria in collaborazione con la Consip S.p.a. per la definizione degli atti di gara e l'espletamento della relativa procedura concorsuale, conclusasi con l'aggiudicazione e stipula del contratto di erogazione del servizio di assistenza sanitaria integrativa in favore del personale amministrativo dell'Istituto.

Al fine di un maggiore contenimento delle spese energetiche il CdR ha provveduto al potenziamento, alla riqualificazione ed alla bonifica degli impianti di climatizzazione e di illuminazione perimetrale della sede centrale come previsto dalle normative vigenti.

Con riferimento, invece, al trasferimento del personale di via Monzambano ed alla ricollocazione di alcuni uffici della DGSia, sono stati necessari interventi di modifica e di riorganizzazione nella destinazione d'uso di alcuni ambienti precedentemente adibiti ad archivi.

Relativamente, poi, agli interventi nell'ambito della telefonia, l'attivazione della Convenzione Consip denominata "Reti lan 5" con la Società Telecom S.p.a.,

⁴ Articolo 34-bis, comma 3, Legge n. 196/2009.



ha dato inizio all'adeguamento di tutte le reti locali presenti nelle sedi, centrali e regionali, dell'Istituto al fine di aggiornare l'infrastruttura LAN, a garanzia di uno standard di servizio che soddisfi le esigenze attuali e quelle future dell'Amministrazione, intervenendo sulle reti di tutte le sedi.

Altri interventi hanno interessato la verifica del cablaggio, il ripristino della funzionalità e la certificazione della rete.

Gli interventi programmati per il 2017 hanno riguardato le sedi di Catanzaro, Palermo e Roma, dove sono stati effettuati anche lavori di adeguamento della cabina di trasformazione con il rinnovamento totale degli apparati e delle componenti in ottemperanza alle vigenti norme.

Il trasferimento degli uffici e del personale della Sezione del controllo per il Lazio da via Monzambano alla sede centrale, oltre ai già cennati interventi di adeguamento dei locali, ha richiesto anche tutti gli adempimenti di ordine pratico di trasloco con il trasporto degli arredi, delle apparecchiature e del materiale cartaceo nonché di configurazione delle postazioni di lavoro e degli apparecchi telefonici.


Nel corso dell'anno si è concluso il trasferimento degli uffici e del personale della Sezione giurisdizionale regionale, della Procura regionale e del Saur per il Veneto presso Palazzo de' Camerlenghi.

Inoltre, è proseguito il progetto di graduale installazione dei sistemi di rilevazione delle presenze del personale che nel corso del 2017 ha interessato le sedi di Ancona, Napoli, Torino, Perugia, Catanzaro e Venezia.

In materia di gestione integrata della salute e della sicurezza sui luoghi di lavoro sono state garantite le prestazioni conseguenti all'adesione alla nuova Convenzione Consip aventi per oggetto le visite periodiche per la sorveglianza sanitaria di tutto il personale di magistratura ed amministrativo.

Nel rispetto delle prestazioni richieste dalla citata Convenzione, sono state portate a compimento le prescritte indagini ambientali presso le sedi centrali.

Sono stati infine erogati appositi corsi di formazione in materia di salute e di sicurezza sui luoghi di lavoro.



È stata condotta una graduale verifica dei piani di emergenza delle sedi dell'Istituto presso tutte le sedi territoriali con particolare riguardo alle sedi a più alto rischio sismico.

Il processo di razionalizzazione del servizio di telefonia è proseguito con la progressiva acquisizione di telefoni IP ai fini del completamento della migrazione alla tecnologia VoIP. Ciò ha richiesto la graduale sostituzione degli apparati telefonici in dotazione all'Amministrazione, sia nelle sedi centrali che nelle sedi regionali, non più adeguati alla nuova tecnologia.


Nel 2017 è proseguito, il processo di razionalizzazione della spesa mediante ricorso prioritario agli strumenti di *e-procurement* messi a disposizione dalla Consip S.p.a. sulla piattaforma "acquisitinretepa" anche per l'acquisizione di gas naturale ed energia, gasolio da riscaldamento e carburanti extra-rete.

Di seguito si procede all'analisi di alcuni capitoli di spesa fra i più significativi per l'esercizio in esame.

Il capitolo 442, relativo alle spese per contratti di utenza, ha fatto registrare impegni complessivi per € 3.481.118,79 che, pur se inferiori allo scorso esercizio, si avvicinano all'intero stanziamento di bilancio, facendo così registrare un'economia di soli € 1.619,21. La previsione è stata formulata in coerenza con le risorse occorrenti, valutate tenendo conto anche delle iniziative intraprese in ordine all'adesione alle convenzioni CONSIP per le utenze di gas, luce ed altro, volte al contenimento della spesa senza incidere negativamente sul servizio agli utenti.

Le risorse disponibili sul capitolo 443 hanno permesso di garantire il necessario buon andamento delle attività degli uffici ubicati nella capitale consentendo, al tempo stesso, una consistente economia rispetto ai fondi stanziati (€ 371.755,13). Le somme rimaste da pagare, pari ad € 326.860,87, si riferiscono prevalentemente a fatture pervenute dopo i termini di chiusura dell'esercizio.

Sul capitolo 445 l'impegno per le spese di manutenzione, riparazione ed adattamento dei locali e dei relativi impianti è pari all'87,47% dello stanziamento definitivo. Le economie conseguite, per un ammontare di € 286.441,17, sono il risultato



dell'adesione alla convenzione *Consip* per l'erogazione dei servizi attraverso il *facility management*.

Sul capitolo 451, relativo alle spese postali, si sono registrati impegni per € 173.303,79, che rappresenta il 52,84% dello stanziamento, con un totale di somme pagate pari all'89,77% con conseguenti economie di € 154.696,21.

Per quanto riguarda, invece, il capitolo 454 relativo a spese per interventi e convenzioni in materia di sicurezza, si precisa che le risorse disponibili sono state utilizzate per € 473.522,67, con una percentuale rispetto allo stanziamento definitivo del 71,23%, e pagate per € 333.069,23, pari al 70,34% dell'impegnato. L'ammontare delle economie realizzate su tale capitolo è quantificato in € 191.267,83.

Il capitolo 455, sul quale confluiscono le spese relative agli automezzi commerciali, presenta impegni per € 31.840,84 con un pagato di € 24.412,72 ed un'economia di € 10.659,16.


Relativamente al capitolo 461 si evidenzia che le somme per fitti ed oneri accessori delle sedi regionali sono state impegnate per il 96,76%, quasi interamente pagate, mentre le economie ammontano ad € 72.827,11.

Sul capitolo 463 per spese di funzionamento delle sedi regionali risultano impegnati € 3.977.915,52 pari all'80,91% dello stanziamento, restano da liquidare € 302.446,58. Le economie ammontano ad € 938.687,78.

Il capitolo 465, utilizzato per le spese di manutenzione ordinaria degli immobili, ha fatto registrare impegni per € 820.781,02, pari al 65,66% dello stanziamento, di cui pagati circa l'86,92%. La somma non utilizzata ammonta ad € 429.218,98.

Le spese di giustizia di cui al capitolo 469, per le quali è stato stanziato in via precauzionale un importo di € 350.000,00, hanno fatto registrare impegni per € 171.156,49 quasi interamente pagati con una economia di € 178.843,51.

Le risorse stanziato sul capitolo 550, pari ad € 1.600.000,00, destinate ad interventi per il benessere del personale, sono state utilizzate solamente per la parte relativa all'importo contrattuale risultante a seguito di aggiudicazione della gara svolta da CONSIP quale centrale di committenza per la fornitura del Servizio di assistenza sanitaria integrativa per il personale amministrativo. L'importo di aggiudicazione è stato pari ad € 1.187.033,00 con un'economia di € 412.967,00.



Per quanto riguarda le risorse relative ai capitoli 740 e 760, queste si riferiscono all'acquisto di mobili ed arredi, rispettivamente, per le sedi centrali e regionali. La spesa totale, che tiene conto anche dei complementi d'arredo, è stata pari ad € 339.426,17. Di contro i capitoli 742 e 762, inerenti alle spese per attrezzature ed apparecchiature non informatiche, ha fatto registrare uscite complessive per € 434.797,36.

Da ultimo, sul capitolo 790, a fronte di un impegnato di € 2.938.395,82, si è registrato un utilizzo effettivo di € 1.620.129,65 per spese di ristrutturazione e manutenzione straordinaria degli edifici della Corte, al netto dei residui di stanziamento (€ 1.318.266,17). La percentuale di pagato sull'impegnato effettivo è risultato del 44%.


Per completezza espositiva, relativamente agli interventi di riqualificazione e adeguamento normativo delle sedi della Corte, si evidenzia che parte di essi sono curati dai competenti Provveditorati alle OO.PP.

C.d.R. 3 - Direzione Generale gestione risorse umane e formazione

A questo CdR sono assegnate le risorse finanziarie necessarie alla corresponsione del trattamento economico fondamentale ed accessorio, nonché al versamento degli oneri contributivi a carico dell'Amministrazione per il personale amministrativo. I centri di spesa operanti nella Direzione generale in questione hanno impegnato il 96,16% delle somme disponibili e pagato il 73,61%. Le economie rappresentano il 3,84% dello stanziamento complessivo, attestandosi sull'importo di € 4.735.313,67.

Per quel che riguarda i capitoli relativi agli stipendi del personale amministrativo gli impegni, in corrispondenza dei capitoli 251 - 252 - 253, si riferiscono al ripianamento dovuto dalla Corte alla Banca d'Italia per le somme da questa anticipate, nonché ai rimborsi dovuti alle Amministrazioni centrali dello Stato che ne abbiano fatto richiesta, per gli emolumenti corrisposti al personale comandato presso la Corte.

Le somme rimaste da pagare si riferiscono alle mensilità di novembre/dicembre 2017 compresa XIII mensilità, nonché i versamenti per le ritenute IRPEF e corrispondenti addizionali ed i relativi contributi previdenziali, nonché per i rimborsi a favore delle Amministrazioni del comparto Stato le cui richieste sono pervenute successivamente alla chiusura dell'esercizio.



Nel 2017 è stato altresì completato il percorso di inserimento nel cedolino unico delle voci di spesa che compongono il trattamento economico del personale amministrativo. Sono confluiti, pertanto, in detta procedura, anche le competenze per lavoro straordinario e le diversificate indennità comprese nel FUA.


Anche per il 2017 la Corte, nel rispetto della normativa in materia di *turn over*, ha attivato le sole procedure di mobilità, laddove previste (articolo 30 del decreto legislativo n. 165/2001), nonché quelle preordinate all'acquisizione di personale in comando da altre amministrazioni. Tale politica assunzionale ha comunque garantito la pressoché piena copertura del personale necessario. In particolare, si è provveduto ad acquisire in temporanea posizione di comando n. 47 unità di personale, provenienti in prevalenza dal comparto Regioni ed autonomie locali, con priorità per il personale dei ruoli delle Province, interessato dal progetto di ricollocazione obbligatoria.

Nel corso dell'anno esaminato sono state, inoltre, avviate e portate a compimento procedure cumulative di mobilità, con definitivo inserimento nel ruolo dell'Istituto di 38 unità di personale, comprensive di 6 unità provenienti dal Corpo forestale, ripartite fra le varie sedi (centrali e regionali). Tali immissioni in ruolo, sono state piuttosto contenute rispetto a quelle degli anni precedenti, in considerazione dell'avvenuto scorrimento di graduatorie relative a procedure concorsuali espletate dalla Corte dei conti in anni precedenti (58 unità incluse 11 appartenenti alle categorie protette) mirando al contestuale raggiungimento dell'invarianza della spesa, tenuto anche conto del numero di cessazioni dal servizio avvenute nello stesso anno (66 unità).

Per i capitoli destinati agli emolumenti accessori, si precisa che nel corso del 2017, il "pagato" relativo al compenso per lavoro straordinario (cap. 260) si riferisce al periodo gennaio/agosto 2017; mentre le residue somme impegnate corrispondono alle spese dell'ultimo quadrimestre che saranno oggetto di ripianamento a Banca d'Italia nell'esercizio successivo.

La spesa sostenuta per i buoni pasto a favore del personale amministrativo (cap. 265), rileva un impegnato dell'88,21%, pagato per una percentuale dell'83%. L'economia su tale capitolo si attesta ad € 300.701,31.

Da ultimo, relativamente al cap. 491, destinato alla formazione del personale, si evidenzia che lo stanziamento è stato impegnato per il 62,95% ed i pagamenti si sono




attestati sulla percentuale del 73,74%. Sono stati complessivamente organizzati 114 corsi formativi con la partecipazione di 1.099 dipendenti provenienti tanto dall'area del controllo, che da quella della giurisdizione e dell'amministrazione attiva. Tali corsi sono stati erogati anche attraverso convenzioni con le Università e tramite la Scuola Nazionale dell'Amministrazione (SNA), nel rispetto delle priorità indicate dalla Direttiva presidenziale.

C.d.R. 4 - Direzione Generale Sistemi informativi automatizzati

Il CdR. gestisce tre capitoli di spesa, di cui due di parte corrente (capp. 431 e 437) ed uno di parte capitale (cap. 700). Al termine dell'esercizio risulta impegnato il 99,96% della disponibilità complessiva, che tiene conto anche dei residui di stanziamento provenienti dal capitolo 700, pari ad € 3.886.427,22. Il totale impegnato, al netto di questi ultimi, è di € 31.962.431,36 a fronte del quale sono stati effettuati pagamenti per il 38,26%. Le economie, pari ad € 14.311,79, rappresentano una percentuale risibile rispetto allo stanziamento complessivo. Si conferma quindi il *trend* degli esercizi precedenti.

L'analisi dell'andamento dell'attività realizzata mostra che, anche per effetto delle più contenute previsioni di spesa realizzate a seguito della riduzione degli stanziamenti in sede di assestamento al bilancio, risultano limitati gli effetti evidenziati nei decorsi esercizi in ordine ai continui e sostanziali differimenti nelle procedure di gara che hanno portato ad un forzato mancato utilizzo dei fondi, rispetto alle previsioni definitive, in particolare per le spese di investimento per lo sviluppo del sistema informativo (cap. 700). L'esame approfondito dei capitoli di spesa evidenzia che il capitolo 437 è stato impegnato quasi interamente, a fronte di un pagato del 47,79%. Per il capitolo 700 l'impegno effettivo sulla relativa disponibilità, al netto dei residui di stanziamento, è stato pari ad € 8.939.763,09. Su questa ultima somma si riscontra una percentuale di pagato del 13,68%. L'andamento dei pagamenti è dovuto paradossalmente, in parte, al ritardo con il quale le ditte interessate presentano le proprie fatture e, in parte, alle obbligazioni derivanti dai contratti di sviluppo e manutenzione dei sistemi informativi,



per i quali le spese dell'ultimo trimestre vengono fisiologicamente liquidate nell'anno successivo.


Oltre che a prestare particolare attenzione al miglioramento del livello dei servizi erogati in un contesto di politiche di riduzione delle spese di funzionamento, come richiesto dalle norme di *spending review*, le attività poste in essere sono interamente riconducibili a quelle riportate nel documento di pianificazione per il triennio 2017-2019.

Detti interventi hanno mirato da un lato a proseguire le attività di informatizzazione - avviate negli anni precedenti - con particolare attenzione alle ampliate funzioni istituzionali nell'ambito del controllo e, dall'altro, a consolidare i numerosi sistemi informativi in esercizio, che vanno comunque adeguati sia all'evoluzione normativa che alle innovazioni tecnologiche. Particolare attenzione è stata dedicata, inoltre, all'attività di progressiva dematerializzazione del cartaceo, sia nell'ambito dell'amministrazione attiva, con il fascicolo del personale, che nell'ambito del controllo con la dematerializzazione dei rendiconti contabili, nonché della giurisdizione con riferimento ai conti giudiziali. In tale ambito, infatti, il triennio di riferimento ha visto allocati importanti investimenti nei sistemi di gestione documentale e di conservazione sostitutiva.

Nonostante l'alta aleatorietà della pianificazione di un budget annuale o triennale per il settore informatico, influenzato da numerosi fattori tra cui spiccano la variabilità dei requisiti funzionali ed i continui cambiamenti tecnologici, si è potuto realizzare un significativo ridimensionamento del volume dei residui di stanziamento. In particolare i dati numerici riferiti a tale tipologia rispetto all'esercizio precedente risultano pressoché dimezzati.

Gli interventi di maggiore rilevanza si possono così riassumere:

a) anche per l'anno 2017 sono proseguite le collaborazioni fra C.d.c. ed altre Amministrazioni Pubbliche, attraverso le convenzioni già stipulate nel campo dei processi d'integrazione dei servizi ICT dell'Istituto con quelli del CNEL (Consiglio Nazionale Economia e Lavoro) e dell'Avvocatura dello Stato che, oltre ai contenuti tecnologici, hanno portato a sensibili risparmi sulla spesa in ambito ICT, grazie alla




condivisione delle infrastrutture ed alla contribuzione alle spese sostenute da parte delle Amministrazioni Pubbliche convenzionate;

b) sviluppo di iniziative connesse all'impianto delle infrastrutture condivise per gli enti associati (IDEA@PA), nonché quelle connesse al *Disaster Recovery* delle infrastrutture ICT ed alla Continuità Operativa dei servizi IT. La Corte dei conti ha attuato un percorso evolutivo nel settore dell'*IT Service Management* (ITSM), che prevede che la gestione del ciclo di vita dei servizi sia monitorato attraverso l'integrazione delle migliori *best practices* internazionali, con particolare riferimento al *framework* ITIL. Nello specifico contesto operativo, tra le altre, sono gestite tutte le componenti che prevedono il *cloud computing* che nei diversi modelli di distribuzione (privato, ibrido, pubblico, comunità) e nei vari modelli di servizio (IaaS, PaaS, SaaS) costituisce un'importante leva sia relativamente alla innovazione tecnologia che a quella organizzativa e di cambiamento culturale, leva sulla quale la Corte dei conti vuole puntare per l'evoluzione del contesto operativo;

c) nell'ambito del controllo sulla finanza territoriale, secondo quanto stabilito nel relativo Protocollo d'Intesa del 25 maggio 2016, la Corte dei conti ha messo in comune la propria banca dati sugli organismi partecipati con il Ministero dell'Economia e delle Finanze, unificando la rilevazione dei dati all'interno del sistema informativo "Patrimonio PA" del Dipartimento del Tesoro. Pertanto, al fine di garantire lo svolgimento delle attività di controllo e referto della Corte dei conti per la finanza pubblica, per mezzo dell'elaborazione dei dati acquisiti dal Dipartimento del Tesoro, il Servizio per la gestione e il coordinamento dei servizi informatici e telematici presso le sedi regionali ha realizzato, all'interno del sistema conoscitivo CONOSCO, il Datamart MOPADT (MONitoraggio delle PARtecipazioni Dipartimento del Tesoro), le cui finalità consistono nel monitoraggio ed il controllo dei rapporti di partecipazione tra enti territoriali e organismi esterni, acquisendo i dati direttamente dal sistema "Partecipazioni" del Dipartimento del Tesoro. Il sistema è stato rilasciato in esercizio;

d) implementazione dei sistemi conoscitivi in materia di finanza statale e regionale nell'ambito dei sistemi informativi utilizzati per l'attività istituzionale in materia di controllo e referto (SICR), di finanza statale (SICOFIP), di controllo Enti



(SICE) ed altri; sistemi indispensabili per condividere le informazioni dei vari settori della Finanza Pubblica al fine di rendere più efficace l'attività di controllo e verifica della Corte dei conti. Nel corso del 2017 sono state realizzate le attività di sviluppo necessarie ad attuare sul SICR gli adeguamenti richiesti dalla riforma del Bilancio dello Stato e dal concomitante processo di armonizzazione contabile, nonché dalla riorganizzazione degli uffici statali centrali e periferici. Ulteriore linea di attività è quella legata all'adeguamento del SICR, alla variazione dei protocolli dei sistemi della RGS e della BKI, nonché al recepimento delle richieste di adeguamento funzionale che emergono dalle periodiche sessioni di confronto con gli utenti del sistema;

e) con particolare riferimento all'aspetto formativo, molteplici sono state le iniziative in varie aree d'interesse delle quali la breve sintesi che segue non esaurisce l'attività complessivamente svolta. È stato erogato un corso specialistico, per la formazione dei funzionari informatici della DGSia, sui temi del *cloud computing*, oltre a varie edizioni del corso sull'applicativo SPRING, a giornate di formazione per gli applicativi CONOSCO, SICE, SICR, ad edizioni relative al progetto "Alternanza Scuola-lavoro". Inoltre si è tenuto un corso relativo ai *Social Network* per l'ufficio stampa ed organizzati percorsi specialistici (*Cloud Computing*, GDPR, PMI) indirizzati ai capi progetto della DGSia. Fondamentale è stata, infine, la prosecuzione del lavoro nell'ambito della piattaforma di e-learning *Moodle*.



◇ **Parte III - Gestione dei residui**

Residui attivi

Sul capitolo 120, fra le entrate eventuali, risultano introitate somme provenienti dal conto corrente postale per versamenti effettuati dai privati e dai funzionari delegati per le somme prelevate e non utilizzate al termine dell'esercizio finanziario e che, al 31 dicembre 2016 presentava una giacenza residua di € 84.372,26 interamente riversati sul conto di tesoreria dell'Istituto nel corso del 2017.

Sul capitolo 125 affluiscono le somme dovute alla Corte dei conti, a titolo di rimborso, da parte delle Regioni per gli oneri anticipati per competenze ai Consiglieri nominati ai sensi dell'articolo 7 della legge 5 giugno 2003, n. 131. Si riscontra, in proposito, un maggiore accertamento pari ad € 133.318,36 in corrispondenza degli effettivi accreditamenti.


Sul capitolo 126, le entrate derivanti dai compensi versati ai sensi dell'articolo 61, comma 9, della legge 6 agosto 2008, n. 133, previste per € 750,00, non sono state ancora rimosse.

Residui passivi

La gestione dei residui passivi presenta un'utilizzazione del 69,20% delle somme rimaste da pagare negli esercizi precedenti. All'inizio dell'anno, infatti, l'importo complessivo dei predetti residui risultava essere di € 136.727.041,12; considerate le somme pagate nel corso dell'anno, pari ad € 94.617.848,48, le riduzioni derivanti dai minori impegni per € 9.905.025,11 ed i residui perenti per € 7.636.449,25, le somme rimaste da pagare, pari ad € 24.567.718,28 corrispondono al 17,97% dei residui accertati.

Di seguito si espongono alcune osservazioni sui dati analizzati relativamente a ciascun Centro di Responsabilità.

Nel CdR 1 i pagamenti raggiungono il 58,97% dell'importo accertato. Le somme rimaste da pagare, in generale, sono di entità minima, ad eccezione di quelle indicate in corrispondenza dei capitoli relativi agli stipendi (capp. 201, 202 e 203) per effetto della



normativa sui tetti retributivi generatrice di cospicue rimanenze sulle risorse impegnate, che debbono necessariamente essere mantenute in bilancio in attesa dell'esito dei contenziosi in corso.

Per il CdR 2 i pagamenti complessivamente effettuati, sia per i capitoli destinati agli uffici delle sedi centrali che di quelli regionali, sono del 36,68%. Anche in questo caso i residui da liquidare sono generalmente di entità contenuta ad eccezione di quelli imputati ai sottoelencati capitoli.

Sul capitolo 445 relativo alle spese da sostenere per la manutenzione, riparazione ed adattamento dei locali l'importo rimasto da pagare si attesta su una percentuale del 17,82% mentre il successivo capitolo 446 - spese telefoniche - presenta un pagato di € 321.570,00 e somme rimaste da pagare per € 52.179,16.


Per quel che riguarda le spese in conto capitale sul capitolo 790, infine, i fondi sono stati utilizzati in minima parte, poiché i lavori di riqualificazione degli ambienti delle sedi della Corte, sia centrali che regionali, richiedono tempi lunghi di realizzazione con scadenze contrattuali pluriennali.

Per il CdR 3 si rileva l'impiego dei residui pari all'87,37%. Per quanto riguarda, in particolare, i capitoli 251, 252 e 253 gli importi rimasti da pagare, al netto dei minori impegni registrati, si riferiscono alle somme occorrenti per le liquidazioni dei trattamenti residuali (per competenze fisse e relativi oneri) del personale collocato a riposo negli anni precedenti e soprattutto ai ripianamenti delle somme anticipate da Banca d'Italia per le mensilità di ottobre-dicembre 2016.

Sul capitolo 261 relativo al FUA è stato utilizzato il 64,52% dell'intera somma accertata. Nel corso dell'anno sono state saldate le competenze del biennio 2014 - 2015 e l'acconto sui premi per la produttività collettiva per l'anno 2016.

Per il CdR 4, i cui residui accertati sono stati pari ad € 37.326.443,06, il pagato si attesta al 71,32%. Restano, quindi, da pagare € 7.778.474,42.

Per quel che concerne l'ammontare dei residui perenti, nonché i relativi provvedimenti presidenziali emessi nel corso dell'anno, si rimanda al dettaglio dell'allegata Tabella D.



Riepilogo gestione competenza

A completamento di quanto illustrato nella presente relazione si riporta qui di seguito la sintesi della gestione finanziaria di competenza dell'esercizio 2017 conclusasi con i seguenti risultati:

Entrate		
Fondo per il funzionamento della C.d.c.	€ 262.723.847,58	
Altre entrate	€ 3.508.966,81	
TOTALE ENTRATE		€ 266.232.814,39
Avanzo di amministrazione dell'anno 2016	€ 39.364.326,97	
TOTALE		€ 305.597.141,36

Spese		
Spese impegnate	€ 272.092.783,21	
Economie	€ 33.008.305,76	
TOTALE		€ 305.101.088,97

L'avanzo di competenza, quale risultato differenziale fra le entrate accertate e le spese impegnate, concorre alla formazione dell'avanzo di amministrazione quantificato in € 51.179.150,27 così come dettagliatamente illustrato nella allegata Tabella 6.



2. Bilancio di cassa


Con riferimento al rendiconto di cassa 2017, di cui al relativo schema (quadro riepilogativo ed allegato tecnico), questo, coerentemente con le scritture contabili risultanti dal sistema SIRGS (Sistema integrato Cdc/RGS/BKI), dal SICR (Sistema informativo controllo e referto), nonché dal saldo del conto intestato alla Corte dei conti acceso presso la Tesoreria centrale, ne rappresenta la relativa dotazione, costituita per ciascun capitolo, dallo stanziamento iniziale, più/meno le variazioni a qualsiasi titolo avvenute in corso d'anno e l'ammontare dei residui provenienti dagli esercizi precedenti.

Per quanto concerne le entrate occorre precisare che, nel relativo schema, vengono esposte come incassate tutte le somme affluite sul conto di tesoreria. La differenza tra la previsione e quanto effettivamente incassato effettivo è data dagli eventi positivi o negativi non prevedibili all'inizio dell'anno, ma accertabili solo in sede di consuntivo.

Per le spese si evidenziano, invece, come per gli esercizi precedenti, due diverse tipologie di scostamenti fra i pagamenti emessi ed i pagamenti realmente effettuati:

1. sui capitoli relativi a competenze fisse ed accessorie a favore del personale non rientranti fra quelle gestite tramite Noi PA, nei quali risultano ritenute pagate, ma non ancora versate ai rispettivi enti creditori;

2. sui capitoli relativi all'acquisizione di beni e servizi effettuati attraverso ordini di accreditamento, sui quali risultano le riduzioni di fine anno nonché l'ammontare dell'IVA accantonata sui pagamenti effettuati al termine dell'esercizio in applicazione della normativa sullo *split-payment*, da versare all'Erario entro il 15 gennaio dell'anno successivo.



Riepilogo gestione di cassa

Si procede qui di seguito all'esposizione del riepilogo generale relativo al bilancio di cassa 2017:

<i>Somme incassate</i>	
Fondo per il funzionamento della Cdc	€ 262.723.847,58
Altre entrate	€ 3.379.677,59

<i>Pagamenti</i>	
Titoli di pagamento emessi	€ 292.148.152,32
Pagamenti effettuati	€ 289.021.052,72
Somme rimaste da versare e/o riduzioni OO.AA.	€ 3.127.099,60

L'avanzo di cassa è pari ad € 152.835.609,60.

Tale dato è la risultante della consistenza iniziale della cassa al 1° gennaio 2017, pari ad € 175.753.137,15, maggiorata delle somme incassate, che ammontano ad € 266.103.525,17 e decurtata dei pagamenti effettuati nel corso dell'anno per un importo di € 289.021.052,72.



3. Patrimonio

Le risultanze patrimoniali, alla chiusura dell'esercizio finanziario 2017, ammontano ad € 11.641.805,34. Gli aumenti, al lordo degli ammortamenti, si attestano ad € 1.034.208,55 e sono costituiti, per l'attivo, da acquisti pari ad € 1.033.926,54, donazioni per € 9.514,20, sopravvenienze per € 3.055,77, mentre, per il passivo, da dismissioni per fuori uso di € 12.287,96.

Il piano degli ammortamenti ha comportato l'uscita dall'asse patrimoniale di 1.172 beni ed una riduzione del valore dell'inventario di € 1.317.925,66, facendo riscontrare una diminuzione netta di € 283.717,11.

4. Indicatori di pagamento

Un cenno particolare va fatto in ordine alle disposizioni intervenute in materia di tempestività dei pagamenti⁵ e della pertinente normativa di dettaglio⁶ sulle modalità di pubblicazione dei relativi indicatori. Questi ultimi sono stati pubblicati sul sito istituzionale con la prescritta cadenza trimestrale ed annuale.


Il relativo quadro di insieme mostra, in corrispondenza di una gestione da sempre rispettosa dei tempi di scadenza dei pagamenti esigibili, valori globali negativi, da leggere come riduzione dei tempi fissati dalla legge (30 gg. salvo diversi accordi contrattuali).

La rappresentazione degli indicatori, come più sinteticamente illustrato nella tabella allegata (Tabella n. 5), è stata elaborata, oltre che sulla base dei dati globali dell'Amministrazione, anche con una maggiore attenzione all'analisi dei tempi dei singoli CdR e, al loro interno, di quelli dei titolari dei centri di spesa centrali e regionali.


Il dato di sintesi è messo in rapporto con gli elementi presi a base del calcolo, quali il numero complessivo delle operazioni condotte e l'ammontare della spesa sostenuta.

⁵ Art. 33 del d.lgs. 14 marzo 2013, n. 33, modificato dall'articolo 8 del d.l. 24 aprile 2014, n. 66, convertito dalla legge 23 giugno 2014, n. 89.

⁶ D.P.C.M. 22 settembre 2014.



In conclusione, relativamente all'esercizio 2017, si può affermare che l'amministrazione non ha fatto registrare ritardi nei pagamenti, tutti effettuati nei termini prescritti dalla norma o dalle clausole contrattuali, salvo i rari casi per i quali è stato necessario un prolungamento dei tempi al fine di acquisire ulteriori elementi o documentazione necessaria ad accertare l'esigibilità del credito.



5. Considerazioni finali

A conclusione di quanto sopra esposto, si analizzano ora i dati riportati nella Tabella n. 2, nella quale si osserva che gli oneri inderogabili si attestano al 78,66% dell'intero stanziamento impegnato. Tale tipologia di spesa è costituita, prevalentemente, da quella relativa al personale risultando, come per i precedenti esercizi finanziari, di gran lunga preponderante rispetto alle altre tipologie.

Le spese classificate fra i consumi intermedi raggiungono il 15,19% delle somme impegnate nell'anno.

Per gli investimenti invece, nel corso del 2017 si è verificata una lieve riduzione, rispetto all'esercizio precedente, si passa infatti, da un 6,43% del totale impegnato nel 2016, al 6,15% nel 2017.

L'allegata Tabella n. 3 evidenzia, invece, l'andamento della gestione finanziaria dell'ultimo quinquennio; da tale rappresentazione risulta che l'ammontare delle risorse finanziarie a disposizione dell'Istituto subisce un progressivo decremento dal 2013 al 2017 pari al 12%.

Siffatto andamento, che con interventi correttivi si è cercato di modificare già nei precedenti esercizi, non pare assumere, in ogni caso, aspetti patologici in quanto è in larga parte da ricondurre a due diversi profili: l'uno di origine interna connesso all'autonomia riconosciuta dall'ordinamento alla Corte, l'altro esterno riferibile alle politiche di contenimento della spesa pubblica. Profili questi, peraltro, strettamente collegati tra di loro.

Quanto al primo, la riconosciuta autonomia finanziaria della Corte, consente di poter conservare in bilancio le disponibilità derivanti dall'avanzo di amministrazione, distribuite e modulate nel proprio documento di previsione per corrispondere alle finalità istituzionali.

Il secondo fattore è, come detto, caratterizzato, negli anni più recenti, dal susseguirsi di disposizioni normative volte al contenimento della spesa della P.A. in molti settori: dai consumi intermedi, al personale, agli interventi sul patrimonio immobiliare.



Per l'esercizio in esame si riscontra un incremento dell'avanzo di amministrazione che viene quantificato in € 51.179.150,27, derivante dall'attenta politica di contenimento della spesa adottata, non solo in attuazione della normativa di settore, ma anche, e soprattutto, per le autonome scelte gestionali dell'Amministrazione, che incide comunque sull'andamento del risultato finale al quale si unisce la puntuale riconsiderazione dei residui passivi secondo le disposizioni dettate dall'articolo 6 del decreto legislativo 12 maggio 2016, n. 93 che, nell'introdurre gli articoli 34-bis e 34-ter alla legge 31 dicembre 2009, n. 196, ha modificato sia i termini di conservazione dei residui che le modalità di eliminazione degli stessi dal conto del bilancio.

Quanto ai saldi esposti nel Quadro Riassuntivo della Parte II - Spese - dello schema allegato, suddivisi per classificazione economica, i valori degli impegni relativi alle spese per il personale sono ampiamente superiori agli altri dati (comprendenti emolumenti fissi ed accessori) attestandosi ad € 214.429.918,00 pari al 78,81%, mentre quelli di parte corrente per l'acquisizione di beni e servizi (comprendenti sia oneri inderogabili che spese per adeguamento al fabbisogno) si attestano ad € 39.638.963,90 pari al 14,57%; quelli in c/capitale di € 16.740.299,36 pari al 6,15% ed i restanti € 1.283.601,95 relativi ad interventi ed oneri comuni rappresentano lo 0,47%. Le economie della gestione finanziaria 2017 sono quantificate in € 33.008.305,76 pari al 10,82% e vanno ad alimentare l'avanzo di amministrazione.

Inoltre, per ciò che riguarda gli importi indicati nella Tabella n. 1, relativi alla distribuzione della spesa per funzione-obiettivo, si evidenzia che la maggior parte delle spese (80,65%) sono assorbite dalle due funzioni istituzionali della giurisdizione e del controllo. Quest'ultima, che presenta una percentuale complessiva del 41,39%, mostra una proporzione, a livello regionale (compresa la Sezione regionale Lazio), di quasi un terzo in più rispetto a quella centrale. L'andamento si presenta ancor più accentuato per le attività giudicante e requirente che, su una percentuale complessiva del 40,10%, a livello regionale vede assorbire ben i quattro quinti della spesa, a fronte del residuo quinto erogato a favore della componente centrale.



Si dichiara, infine, che la gestione della spesa si è mantenuta nei limiti delle disponibilità finanziarie e che nessuna gestione di fondi è avvenuta al di fuori del bilancio.

Il Dirigente generale
Matilde Farina

Il Dirigente del
Servizio Bilancio e Contabilità
Angela Pozzuoli




Tabella 1

CONTO FINANZIARIO DELLA CORTE DEI CONTI PER L'ANNO 2017						
RIPARTIZIONE DELLE SPESE PER FUNZIONI - OBIETTIVO			FUNZIONI - OBIETTIVO DI SECONDO LIVELLO			
FUNZIONI - OBIETTIVO DI PRIMO LIVELLO	Euro	% su totale amministrazione	Denominazione	Capitoli	Euro	% su totale F.O. 2° livello
1) Indirizzo politico amministrativo	7.590.410,82	2,79%	1- Governo dell'Istituto	101-104-151-152-201-202-203-211-213-215-220-222-223-251-252-253-257-260-261-263-265-300-400-401-410-411-420-421-422-423-424-425-431-437-440-441-442-443-445-446-450-451-453-500-600-601-602-603-604-700-710-711-712-740-741-790	7.590.410,82	2,79%
2) Controllo	112.621.982,65	41,39%	2- Attività di controllo in sede centrale	201-202-203-211-213-215-223-251-252-253-257-260-261-263-265-273-437-440-441-442-443-445-446-448-450-451-453-700-740-741-742-790	45.725.783,29	16,81%
			3- Attività di controllo in sede regionale	201-202-203-204-211-213-215-223-251-252-253-257-260-261-263-265-273-274-450-451-453-461-463-465-468-700-760-761-762-790	66.896.199,36	24,59%
			4- Attività giudicante centrale	201-202-203-211-213-215-223-251-252-253-257-260-261-263-265-273-437-440-441-442-443-445-446-448-450-451-453-700-740-741-742-790	13.415.093,86	4,93%
3) Giurisdizione	106.817.720,50	39,26%	5- Attività giudicante regionale	201-202-203-211-213-215-223-251-252-253-257-260-261-263-265-273-445-451-453-461-463-465-468-469-700-760-761-762-790	47.722.583,71	17,54%
			6- Attività requirente centrale	201-202-203-211-213-215-223-251-252-253-257-260-261-263-265-273-437-440-441-442-443-445-446-448-450-451-453-700-740-741-742-790	7.029.748,08	2,58%
			7- Attività requirente regionale	201-202-203-211-213-215-223-251-252-253-257-260-261-263-265-273-274-450-451-453-461-463-465-468-469-700-762-790	38.650.294,85	14,21%
4) Servizi Generali	45.062.669,24	16,56%	8- Gestione delle risorse umane	201-202-203-211-213-215-223-251-252-253-257-260-261-262-263-264-265-270-271-272-273-350-437-440-441-442-443-445-446-450-451-453-490-491-650-700-740-741-790	22.185.747,72	8,14%
			9- Acquisizione e gestione delle risorse strumentali	251-252-253-257-260-261-263-265-273-437-440-441-442-443-445-446-450-451-452-453-454-455-550-630-631-700-740-741-742-762-790	22.876.921,52	8,41%
TOTALI	272.092.783,21	100,00%	TOTALI		272.092.783,21	100,00%




Tabella 2

RIEPILOGO RIPARTIZIONE SPESE				
TIPOLOGIA DI SPESA	2014	2015	2016	2017
ONERI INDEROGABILI	235.441.093	225.268.431	222.103.864	214.022.257
SPESE DI ADEGUAMENTO AL FABBISOGNO	35.927.500	40.308.971	39.911.751	41.330.227
INVESTIMENTI	30.533.869	22.490.822	18.010.913	16.740.299
TOTALE IMPEGNATO	301.902.462	288.068.223	280.026.528	272.092.783

**RAPPORTO PERCENTUALE TRA ONERI INDEROGABILI
SPESE DI ADEGUAMENTO AL FABBISOGNO ED INVESTIMENTI**

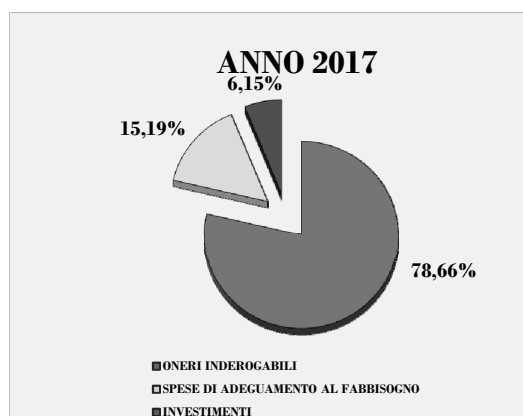
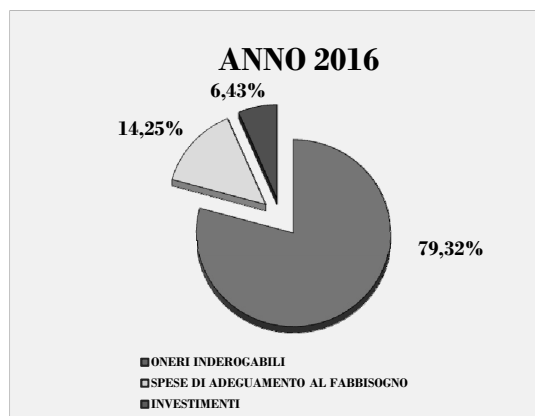
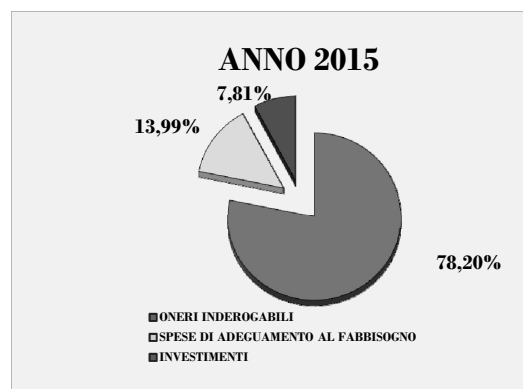
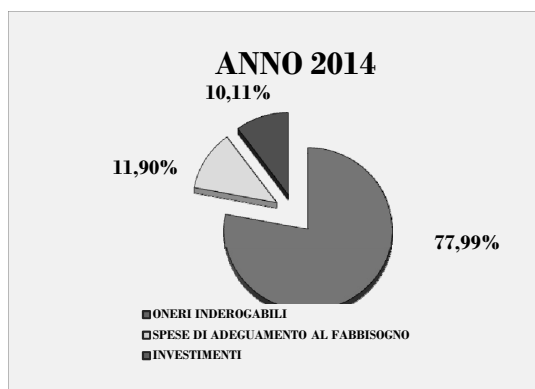



Tabella 3

ANDAMENTO GESTIONE FINANZIARIA					
ESERCIZIO	2013	2014	2015	2016	2017
Entrate	347.141	331.818	321.331	306.776	305.597
Spese impegnate	299.712	301.902	288.068	280.027	272.093
Riscossioni	282.960	331.001	320.806	306.438	265.633
Pagamenti	310.985	213.358	179.468	177.470	194.403
Residui attivi	1.748	921	526	338	601
Residui passivi	109.798	105.919	139.018	136.727	102.257
Avanzo di ammin.ne	54.488	56.531	41.889	39.364	51.179
Importi espressi in migliaia di Euro					



ANDAMENTO GESTIONE FINANZIARIA


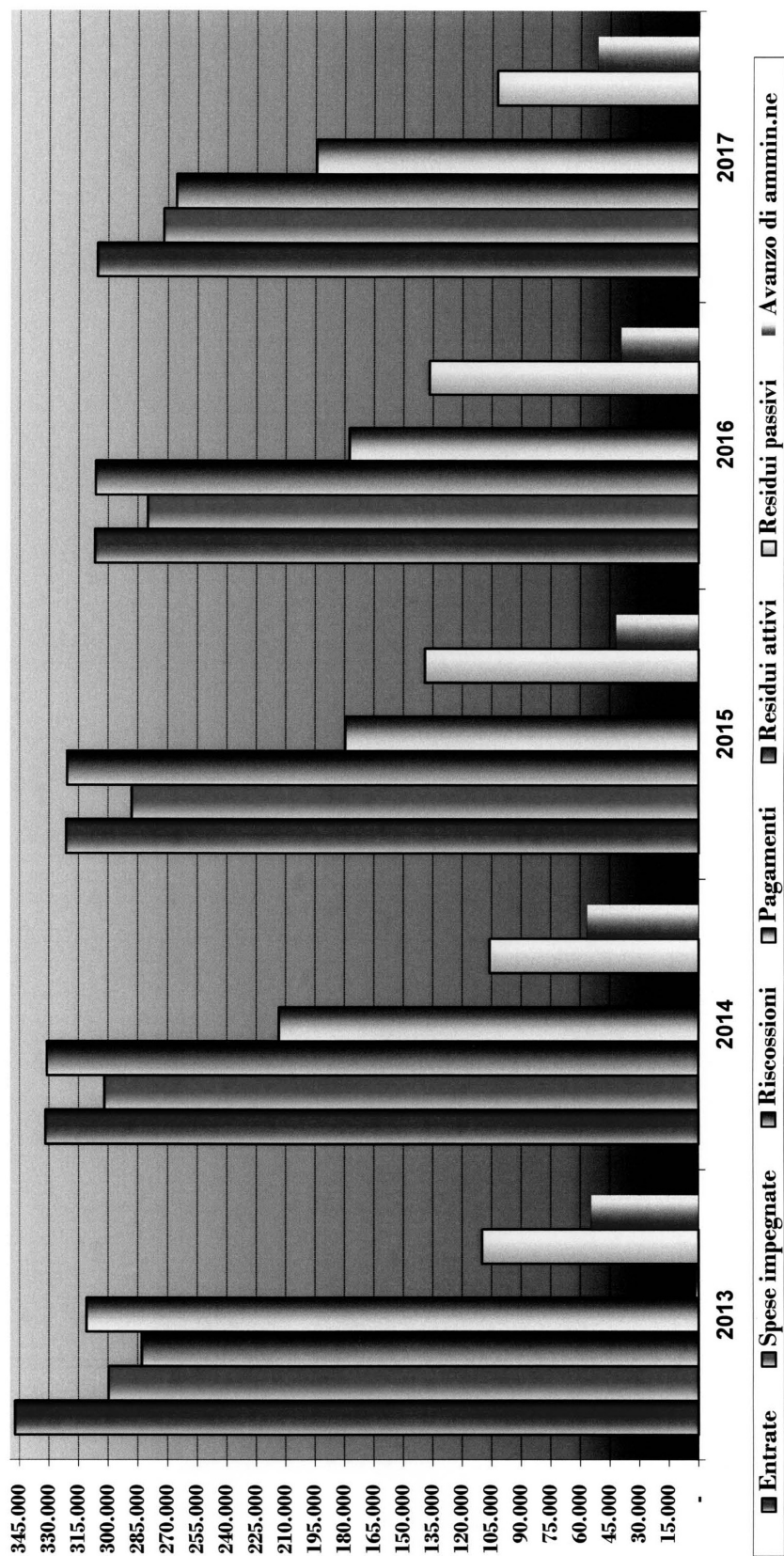


Tabella 4

DETTAGLIO DELLE ENTRATE EVENTUALI CAP.120		
CAUSALE	IMPORTI PARZIALI	IMPORTI TOTALI
Totale versamenti FFDD per chiusura esercizio	25.221,89	
Totale versamenti Cassiere C.d.c. per chiusura esercizio	0,00	
Totale altri versamenti Cassiere C.d.c.	43.286,01	
Totale versamenti da I.N.P.S. per trattenute su pensioni	38.229,10	
Totale rimborsi utenze varie (telefono, gas, energia elettrica)	29.128,47	
Totale rimborsi da Autorità, Enti ed altre Amministrazioni	10.428,31	
Totale rimborsi vari (spese registrazione contratti, rimborsi emolumenti non spettanti, diritti per riprese filmate, note di credito su fatture, ecc.)	7.468,59	
Rimborsi da privati	45.148,99	
Totale concorso	31.395,00	
Totale sanzioni pecuniarie	600,00	
TOTALE CONTO CORRENTE POSTALE di cui si è chiesto il versamento sul conto di Tesoreria		267.777,28
Entrate varie		
TOTALE importi affluiti direttamente sul CONTO DI TESORERIA		1.133.365,72
Totale somme riscosse		1.401.143,00
Somme affluite sul c/c postale, ma non ancora versate sul c/Tesoreria	47.501,34	
Totale somme accertate e non riscosse		47.501,34
Totale entrate accertate		1.448.644,34



DETTAGLIO ENTRATE SUL C/C POSTALE

GIACENZA INIZIALE AL 01/01/2017	84.372,26	
Versamenti FF.DD. per chiusura esercizio	25.221,89	
Versamenti attraverso Cassiere C.d.c.	43.286,01	
Versamenti da I.N.P.S. per trattenute su pensioni	38.229,10	
Rimborsi utenze varie (telefono, gas, energia elettrica)	29.128,47	
Rimborsi altri Enti	10.428,31	
Rimborsi vari (spese registrazione contratti, rimborsi emolumenti non spettanti, diritti per riprese filmate, note di credito su fatture, ecc.)	7.468,59	
Rimborsi da privati	45.148,99	
Contributo concorsi	31.395,00	
Sanzioni pecuniarie	600,00	
TOTALE ENTRATE	230.906,36	
VERSAMENTO IN CONTO TESORERIA	-267.777,28	
TOTALE AL 31/12/2017	47.501,34	




Tabella 5

INDICATORE DI TEMPESTIVITA'	
<i>Tipologia</i>	<i>INDICATORE</i>
AMMINISTRAZIONE	-4,372326886
CDR	-9,283787609
CDR1	-26,15043832
CDR2	-20,72904254
CDR3	-15,60182068
CDR4	-4,918702439
SAUR	-19,8423618


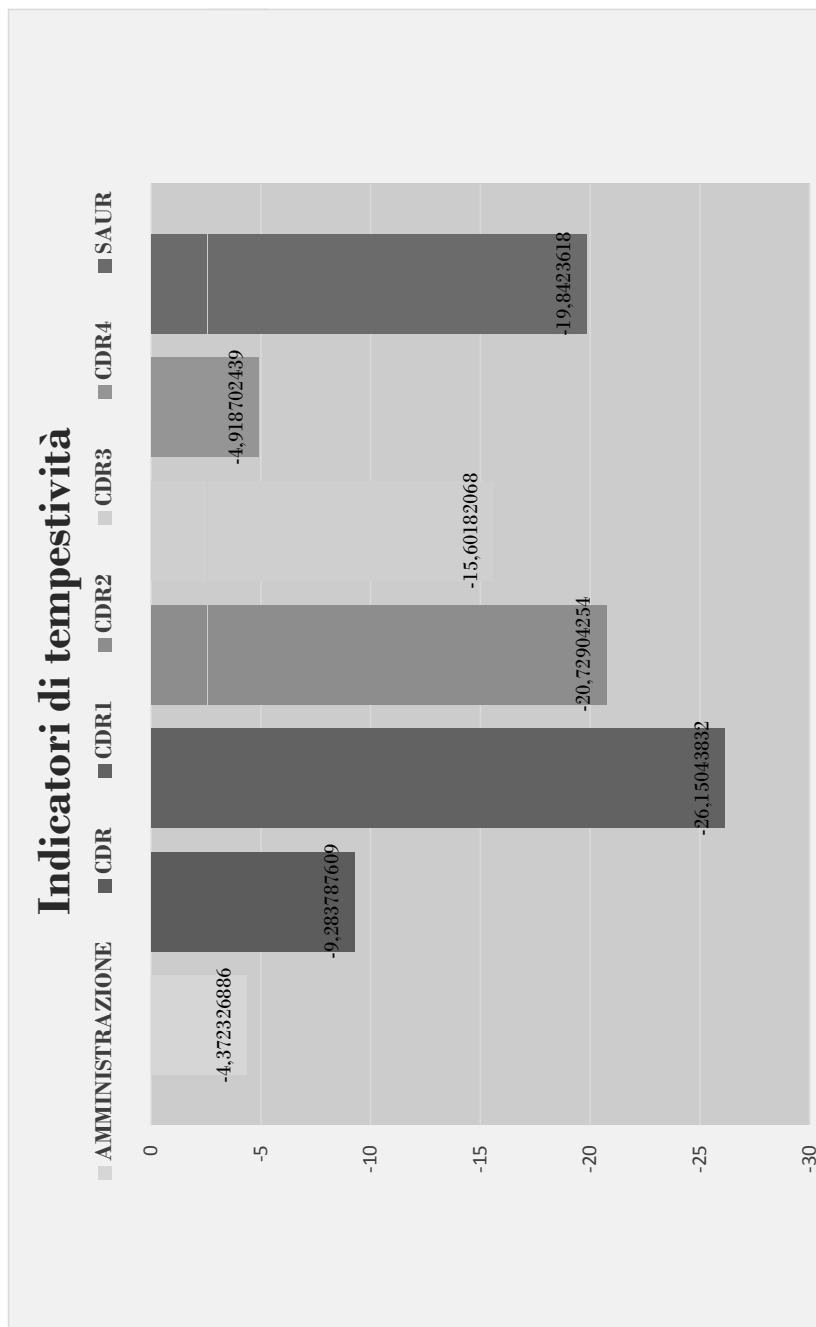




Tabella 6

AVANZO DI AMMINISTRAZIONE	
AVANZO DI AMMINISTRAZIONE AL 1° GENNAIO 2017	39.364.326,97
+	Accertamenti al 31/12/2017 266.232.814,39
-	Impegni al 31/12/2017 272.092.783,21
SUBTOTALE	- 5.859.968,82
+	Variazioni residui attivi 133.318,36
-	Variazioni residui passivi* 17.541.474,36
SUBTOTALE	17.674.792,72
	Arrotondamento -
AVANZO DI AMMINISTRAZIONE AL 31.12.2017	51.179.150,27
<p><i>* CALCOLO RESIDUI PASSIVI</i></p> <p><i>IMPEGNI PERENTI</i> 7.636.449,25</p> <p><i>RIDUZIONI DI IMPEGNI</i> 9.905.025,11</p> <p><i>VARIAZIONI RESIDUI PASSIVI</i> 17.541.474,36</p>	



CORTE DEI CONTI

CONTO FINANZIARIO RELATIVO ALL'ESERCIZIO 2017




CONTO FINANZIARIO DELLA CORTE DEI CONTI DELL'ESERCIZIO 2017 - COMPETENZA							
ENTRATE	PREVISIONI INIZIALI	VARIAZIONI	PREVISIONI DEFINITIVE	ENTRATE ACCERTATE	SOMME RISCOSE	SOMME RIMASTE DA RISCUOTERE	
	(a)	(b)	(c=a+b)	(d)	(e)	(f=d-e)	
I. SEGRETARIATO GENERALE	307.837.376,00	-2.736.287,03	305.101.088,97	266.232.814,39	265.632.726,47	600.087,92	
I.1. ENTRATE EXTRATRIBUTARIE	307.837.376,00	-2.736.287,03	305.101.088,97	266.232.814,39	265.632.726,47	600.087,92	
I.1.1. ENTRATE PROVENIENTI DAL BILANCIO DELLO STATO	262.617.376,00	-100.614,00	262.516.762,00	262.723.847,58	262.723.847,58	0,00	
I.1.2. ENTRATE EVENTUALI E DIVERSE	3.220.000,00	0,00	3.220.000,00	3.508.966,81	2.908.878,89	600.087,92	
I.1.3. AVANZO DI AMMINISTRAZIONE	42.000.000,00	-2.635.673,03	39.364.326,97	0,00	0,00	0,00	
TOTALE ENTRATE	307.837.376,00	-2.736.287,03	305.101.088,97	266.232.814,39	265.632.726,47	600.087,92	
SPESE	PREVISIONI INIZIALI	VARIAZIONI	PREVISIONI DEFINITIVE	SOMME IMPEGNATE	SOMME PAGATE	SOMME RIMASTE DA PAGARE	ECONOMIE
	(a)	(b)	(c=a+b)	(d)	(e)	(f=e-d)	(g=c-d)
CDR 1. SEGRETARIATO GENERALE	126.315.139,28	-4.191.284,99	122.123.854,29	97.346.997,66	79.699.274,95	17.647.722,71	24.776.856,63
I.1. SPESE CORRENTI	126.085.139,28	-4.191.284,99	121.893.854,29	97.190.208,77	79.550.157,67	17.640.051,10	24.703.645,52
I.1.1. FUNZIONAMENTO	110.966.000,00	150.000,00	111.116.000,00	97.126.924,36	79.522.120,66	17.604.803,70	13.989.075,64
I.1.1.1. UFFICIO DI PRESIDENZA	1.396.000,00	0,00	1.396.000,00	1.106.949,86	1.056.200,93	50.748,93	289.050,14
I.1.1.2. CONSIGLIO DI PRESIDENZA	1.480.000,00	0,00	1.480.000,00	1.123.192,53	824.739,05	298.453,48	356.807,47
I.1.1.3. UFFICI DEL SEGRETARIATO GENERALE	108.090.000,00	150.000,00	108.240.000,00	94.896.781,97	77.641.180,68	17.255.601,29	13.343.218,03
I.1.2. INTERVENTI	40.000,00	0,00	40.000,00	33.284,41	28.037,01	5.247,40	6.715,59
I.1.2.1. CONTRIBUTI AD ENTI	40.000,00	0,00	40.000,00	33.284,41	28.037,01	5.247,40	6.715,59
I.1.3. ONERI COMUNI	15.079.139,28	-4.341.284,99	10.737.854,29	30.000,00	0,00	30.000,00	10.707.854,29
I.1.3.1. RISARCIMENTI GIUDIZIARI	30.000,00	0,00	30.000,00	30.000,00	0,00	30.000,00	0,00
I.1.3.2. FONDO DI RISERVA	15.049.139,28	-4.341.284,99	10.707.854,29	0,00	0,00	0,00	10.707.854,29
I.1.3.3. FONDO ONERI PREGRESSI	p.m.	0,00	p.m.	0,00	0,00	0,00	0,00
I.1.4. TRATTAMENTI DI QUIESCENZA	p.m.	0,00	p.m.	0,00	0,00	0,00	0,00
I.1.4.1. INDENNITA'	p.m.	0,00	p.m.	0,00	0,00	0,00	0,00
I.2. SPESE IN CONTO CAPITALE	230.000,00	0,00	230.000,00	156.788,89	149.117,28	7.671,61	73.211,11
I.2.1. INVESTIMENTI	230.000,00	0,00	230.000,00	156.788,89	149.117,28	7.671,61	73.211,11
I.2.1.1. BENI MOBILI	230.000,00	0,00	230.000,00	156.788,89	149.117,28	7.671,61	73.211,11
CDR 2. DIREZIONE GENERALE AFFARI GENERALI	23.163.821,00	734.586,17	23.898.407,17	20.416.583,50	15.256.838,66	5.159.744,84	3.481.823,67
2.1. SPESE CORRENTI	19.740.821,00	96.190,35	19.837.011,35	16.659.263,34	13.912.913,11	2.746.350,23	3.177.748,01
2.1.1. FUNZIONAMENTO	18.140.821,00	96.190,35	18.237.011,35	15.472.230,34	12.731.446,11	2.740.784,23	2.764.781,01
2.1.1.1. UFFICI CENTRALI	8.312.995,00	19.796,55	8.332.791,55	7.590.653,07	5.442.992,22	2.147.660,85	742.138,48
2.1.1.2. UFFICI CENTRALI E REGIONALI	1.129.500,00	9.790,50	1.139.290,50	736.225,35	560.418,21	175.807,14	403.065,15
2.1.1.3. UFFICI REGIONALI	8.698.326,00	66.603,30	8.764.929,30	7.145.351,92	6.728.035,68	417.316,24	1.619.577,38
2.1.2. INTERVENTI	1.600.000,00	0,00	1.600.000,00	1.187.033,00	1.181.467,00	5.566,00	412.967,00
2.1.2.1. BENESSERE DEL PERSONALE	1.600.000,00	0,00	1.600.000,00	1.187.033,00	1.181.467,00	5.566,00	412.967,00
2.1.3. ONERI COMUNI	p.m.	0,00	p.m.	0,00	0,00	0,00	0,00
2.1.3.1. PARTITE DI GIRO	p.m.	0,00	p.m.	0,00	0,00	0,00	0,00
2.1.3.2. FITTI FIGURATIVI	p.m.	0,00	p.m.	0,00	0,00	0,00	0,00
2.2. SPESE IN CONTO CAPITALE	3.423.000,00	638.395,82	4.061.395,82	3.757.320,16	1.343.925,55	2.413.394,61	304.075,66
2.2.1. INVESTIMENTI	3.423.000,00	638.395,82	4.061.395,82	3.757.320,16	1.343.925,55	2.413.394,61	304.075,66
2.2.1.1. BENI MOBILI PER UFFICI CENTRALI	503.000,00	15.000,00	518.000,00	386.642,46	358.464,90	28.177,56	131.357,54
2.2.1.2. BENI MOBILI PER UFFICI REGIONALI	620.000,00	-15.000,00	605.000,00	432.281,88	272.642,16	159.639,72	172.718,12
2.2.1.3. BENI IMMOBILI AD USO DEGLI UFFICI CENTRALI E REGIONALI	2.300.000,00	638.395,82	2.938.395,82	2.938.395,82	712.818,49	2.225.577,33	0,00
CDR 3. DIREZIONE GENERALE RISORSE UMANE E FORMAZIONE	121.813.500,00	1.402.157,14	123.215.657,14	118.480.343,47	87.217.811,29	31.262.532,18	4.735.313,67
3.1. SPESE CORRENTI	121.813.500,00	1.402.157,14	123.215.657,14	118.480.343,47	87.217.811,29	31.262.532,18	4.735.313,67
3.1.1. FUNZIONAMENTO	121.763.500,00	1.406.657,14	123.170.157,14	118.447.058,93	87.194.526,75	31.252.532,18	4.723.098,21
3.1.1.1. UFFICI PER LA GESTIONE DELLE RISORSE UMANE E LA FORMAZIONE	121.763.500,00	1.406.657,14	123.170.157,14	118.447.058,93	87.194.526,75	31.252.532,18	4.723.098,21
3.1.2. ONERI COMUNI	50.000,00	-4.500,00	45.500,00	33.284,54	23.284,54	10.000,00	12.215,46
3.1.2.1. RISARCIMENTI GIUDIZIARI	50.000,00	-4.500,00	45.500,00	33.284,54	23.284,54	10.000,00	12.215,46
3.1.3. TRATTAMENTI DI QUIESCENZA	p.m.	0,00	p.m.	0,00	0,00	0,00	0,00
3.1.3.1. INDENNITA'	p.m.	0,00	p.m.	0,00	0,00	0,00	0,00
CDR 4. DIREZIONE GENERALE SISTEMI INFORMATIVI AUTOMATIZZATI	36.544.915,72	-681.745,35	35.863.170,37	35.848.858,58	12.229.279,34	23.619.579,24	14.311,79
4.1. SPESE CORRENTI	22.219.299,96	817.680,09	23.036.980,05	23.022.668,27	11.005.935,70	12.016.732,57	14.311,78
4.1.1. FUNZIONAMENTO	22.219.299,96	817.680,09	23.036.980,05	23.022.668,27	11.005.935,70	12.016.732,57	14.311,78
4.1.1.1. INFORMATICA DI SERVIZIO	100.000,00	0,00	100.000,00	86.064,00	45.362,00	40.702,00	13.936,00
4.1.1.2. UFFICI CENTRALI	22.119.299,96	817.680,09	22.936.980,05	22.936.604,27	10.960.573,70	11.976.030,57	375,78
4.1.1.3. UFFICI REGIONALI	0,00	0,00	0,00	0,00	0,00	0,00	0,00
4.2. SPESE IN CONTO CAPITALE	14.325.615,76	-1.499.425,44	12.826.190,32	12.826.190,31	1.223.343,64	11.602.846,67	0,01
4.2.1. INVESTIMENTI	14.325.615,76	-1.499.425,44	12.826.190,32	12.826.190,31	1.223.343,64	11.602.846,67	0,01
4.2.1.1. INFORMATICA DI SERVIZIO	14.325.615,76	-1.499.425,44	12.826.190,32	12.826.190,31	1.223.343,64	11.602.846,67	0,01
TOTALE SPESE	307.837.376,00	-2.736.287,03	305.101.088,97	272.092.783,21	194.403.204,24	77.689.578,97	33.008.305,76



CONTO FINANZIARIO DELLA CORTE DEI CONTI DELL'ESERCIZIO 2017 - RESIDUI					
ENTRATE	SOMME RIMASTE DA RISCOUTERE NELL'ESERCIZIO PRECEDENTE	SOMME RISCOSE DURANTE L'ESERCIZIO	MAGGIORI O MINORI ACCERTAMENTI	SOMME RIMASTE DA RISCOUTERE	
I. SEGRETARIATO GENERALE	338.230,34	470.798,70	133.318,36	750,00	
1.1. ENTRATE EXTRATRIBUTARIE	338.230,34	470.798,70	133.318,36	750,00	
1.1.1. ENTRATE PROVENIENTI DAL BILANCIO DELLO STATO	0,00	0,00	0,00	0,00	
1.1.2. ENTRATE EVENTUALI E DIVERSE	338.230,34	470.798,70	133.318,36	750,00	
1.1.3. AVANZO DI AMMINISTRAZIONE	0,00	0,00	0,00	0,00	
TOTALE ENTRATE	338.230,34	470.798,70	133.318,36	750,00	
SPESE	SOMME RIMASTE DA PAGARE AL TERMINE DELL'ESERCIZIO PRECEDENTE	SOMME PAGATE DURANTE L'ESERCIZIO	MINORI IMPEGNI	RESIDUI PERENTI	SOMME RIMASTE DA PAGARE
CDR 1. SEGRETARIATO GENERALE	47.259.415,10	27.870.061,28	5.056.705,78	4.311.446,64	10.021.201,40
1.1. SPESE CORRENTI	47.252.857,71	27.867.441,21	5.054.057,81	4.311.386,64	10.019.972,05
1.1.1. FUNZIONAMENTO	47.214.293,35	27.853.479,53	5.045.493,45	4.311.386,64	10.003.933,73
1.1.1.1. UFFICIO DI PRESIDENZA	185.861,84	59.310,08	26.247,98	36.227,59	64.076,19
1.1.1.2. CONSIGLIO DI PRESIDENZA	367.032,82	223.801,80	53.801,24	4.875,75	84.554,03
1.1.1.3. UFFICI DEL SEGRETARIATO GENERALE	46.661.398,69	27.570.367,65	4.965.444,23	4.270.283,30	9.855.303,51
1.1.2. INTERVENTI	0,00	0,00	0,00	0,00	0,00
1.1.2.1. CONTRIBUTI AD ENTI	0,00	0,00	0,00	0,00	0,00
1.1.3. ONERI COMUNI	38.564,36	13.961,68	8.564,36	0,00	16.038,32
1.1.3.1. RISARCIMENTI GIUDIZIARI	38.564,36	13.961,68	8.564,36	0,00	16.038,32
1.1.3.2. FONDO DI RISERVA	0,00	0,00	0,00	0,00	0,00
1.1.3.3. FONDO ONERI PREGRESSI	0,00	0,00	0,00	0,00	0,00
1.1.4. TRATTAMENTI DI QUIESCENZA	0,00	0,00	0,00	0,00	0,00
1.1.4.1. INDENNITA'	0,00	0,00	0,00	0,00	0,00
1.2. SPESE IN CONTO CAPITALE	6.557,39	2.620,07	2.647,97	60,00	1.229,35
1.2.1. INVESTIMENTI	6.557,39	2.620,07	2.647,97	60,00	1.229,35
1.2.1.1. BENI MOBILI	6.557,39	2.620,07	2.647,97	60,00	1.229,35
CDR 2. DIREZIONE GENERALE AFFARI GENERALI	10.710.020,22	3.928.269,94	2.660.254,93	1.563.529,09	2.557.966,26
2.1. SPESE CORRENTI	3.886.211,22	2.596.327,57	944.781,25	51.741,32	293.361,08
2.1.1. FUNZIONAMENTO	3.886.211,22	2.596.327,57	944.781,25	51.741,32	293.361,08
2.1.1.1. UFFICI CENTRALI	2.585.359,54	1.823.749,93	456.817,52	48.959,71	255.832,38
2.1.1.2. UFFICI CENTRALI E REGIONALI	246.993,95	172.353,36	49.678,94	2.781,61	22.180,04
2.1.1.3. UFFICI REGIONALI	1.053.857,73	600.224,28	438.284,79	0,00	15.348,66
2.1.2. INTERVENTI	0,00	0,00	0,00	0,00	0,00
2.1.2.1. BENESSERE DEL PERSONALE	0,00	0,00	0,00	0,00	0,00
2.1.3. ONERI COMUNI	0,00	0,00	0,00	0,00	0,00
2.1.3.1. PARTITE DI GIRO	0,00	0,00	0,00	0,00	0,00
2.1.3.2. FITTI FIGURATIVI	0,00	0,00	0,00	0,00	0,00
2.2. SPESE IN CONTO CAPITALE	6.823.809,00	1.331.942,37	1.715.473,68	1.511.787,77	2.264.605,18
2.2.1. INVESTIMENTI	6.823.809,00	1.331.942,37	1.715.473,68	1.511.787,77	2.264.605,18
2.2.1.1. BENI MOBILI PER UFFICI CENTRALI	138.922,88	129.709,89	9.212,99	0,00	0,00
2.2.1.2. BENI MOBILI PER UFFICI REGIONALI	332.777,47	180.199,29	129.880,05	0,00	22.698,13
2.2.1.3. BENI IMMOBILI AD USO DEGLI UFFICI CENTRALI E REGIONALI	6.352.108,65	1.022.033,19	1.576.380,64	1.511.787,77	2.241.907,05
CDR 3. DIREZIONE GENERALE RISORSE UMANE E FORMAZIONE	41.431.162,74	36.196.701,10	978.338,09	46.047,35	4.210.076,20
3.1. SPESE CORRENTI	41.431.162,74	36.196.701,10	978.338,09	46.047,35	4.210.076,20
3.1.1. FUNZIONAMENTO	41.409.157,95	36.196.701,10	966.333,30	46.047,35	4.200.076,20
3.1.1.1. UFFICI PER LA GESTIONE DELLE RISORSE UMANE E LA FORMAZIONE	41.409.157,95	36.196.701,10	966.333,30	46.047,35	4.200.076,20
3.1.2. ONERI COMUNI	22.004,79	0,00	12.004,79	0,00	10.000,00
3.1.2.1. RISARCIMENTI GIUDIZIARI	22.004,79	0,00	12.004,79	0,00	10.000,00
3.1.3. TRATTAMENTI DI QUIESCENZA	0,00	0,00	0,00	0,00	0,00
3.1.3.1. INDENNITA'	0,00	0,00	0,00	0,00	0,00
CDR 4. DIREZIONE GENERALE SISTEMI INFORMATIVI AUTOMATIZZATI	37.326.443,06	26.622.816,16	1.209.726,31	1.715.426,17	7.778.474,42
4.1. SPESE CORRENTI	12.833.506,61	10.821.562,74	1.013.185,23	244.138,28	754.620,36
4.1.1. FUNZIONAMENTO	12.833.506,61	10.821.562,74	1.013.185,23	244.138,28	754.620,36
4.1.1.1. INFORMATICA DI SERVIZIO	42.281,20	17.093,36	918,00	13.519,84	10.750,00
4.1.1.2. UFFICI CENTRALI	12.791.225,41	10.804.469,38	1.012.267,23	230.618,44	743.870,36
4.2. SPESE IN CONTO CAPITALE	24.492.936,45	15.801.253,42	196.541,08	1.471.287,89	7.023.854,06
4.2.1. INVESTIMENTI	24.492.936,45	15.801.253,42	196.541,08	1.471.287,89	7.023.854,06
4.2.1.1. INFORMATICA DI SERVIZIO	24.492.936,45	15.801.253,42	196.541,08	1.471.287,89	7.023.854,06
TOTALE SPESE	136.727.041,12	94.617.848,48	9.905.025,11	7.636.449,25	24.567.718,28



ALLEGATO TECNICO PER CAPITOLI




PARTE I - ENTRATE								
Capitoli di provenienza	Capitolo/ articolo	DENOMINAZIONE	PREVISIONI INIZIALI (a)	VARIAZIONI (b)	PREVISIONI DEFINITIVE (e=a+b)	ENTRATE ACCERTATE (d)	SOMME RISCOSSE (e)	SOMME RIMASTE DA RISCOUTERE (f=d-e)
		1. SEGRETIARIATO GENERALE	307.837.376,00	-2.736.287,03	305.101.088,97	266.232.814,39	265.632.726,47	600.087,92
		1.1. ENTRATE EXTRATRIBUTARIE	307.837.376,00	-2.736.287,03	305.101.088,97	266.232.814,39	265.632.726,47	600.087,92
		1.1.1. ENTRATE PROVENIENTI DAL BILANCIO DELLO STATO	262.617.376,00	-100.614,00	262.516.762,00	262.723.847,58	262.723.847,58	0,00
110	110	Fondo per il funzionamento della Corte dei conti	262.617.376,00	-100.614,00	262.516.762,00	262.723.847,58	262.723.847,58	0,00
		1.1.2. ENTRATE EVENTUALI E DIVERSE	3.220.000,00	0,00	3.220.000,00	3.508.966,81	2.908.878,89	600.087,92
120	120	Entrate eventuali e diverse	1.215.000,00	0,00	1.215.000,00	1.448.644,34	1.401.143,00	47.501,34
121	121	Proventi e contributi eventuali derivanti dall'attività del Seminario di formazione permanente		0,00			0,00	0,00
123	123	Depositi cauzionali eventuali e provvisori, anticipazioni e partite di giro varie.		0,00			0,00	0,00
124	124	Finanziamento proveniente dalla Commissione Europea - OLAF		0,00			0,00	0,00
125	125	Rimborso da parte delle Regioni degli oneri sostenuti dalla Corte dei conti per le competenze anticipate ai Consiglieri di nomina regionale, ai sensi dell'art.7 della Legge 5 giugno 2003, n. 131	1.550.000,00	0,00	1.550.000,00	1.434.280,03	889.692,95	544.587,08
126	126	Proventi derivanti dai compensi versati ai sensi dell'art. 61, comma 9, della legge 6 agosto 2008, n. 133	5.000,00	0,00	5.000,00	7.999,50	0,00	7.999,50
127	127	Proventi derivanti dall'incarico di External Auditor		0,00			0,00	0,00
128	128	Entrate provenienti da accordi con altre Amministrazioni per la razionalizzazione dei sistemi informativi della P.A.	450.000,00	0,00	450.000,00	618.042,94	618.042,94	0,00
130	130	1.1.3. AVANZO DI AMMINISTRAZIONE	42.000.000,00	-2.635.673,03	39.364.326,97	0,00	0,00	0,00
		Avanzo di amministrazione dell'esercizio finanziario precedente	42.000.000,00	-2.635.673,03	39.364.326,97	0,00	0,00	0,00
		TOTALE ENTRATE	307.837.376,00	-2.736.287,03	305.101.088,97	266.232.814,39	265.632.726,47	600.087,92

PARTE II - SPESE									
Capitoli di provenienza	Capitolo	DENOMINAZIONE	PREVISIONI INIZIALI	VARIAZIONI	PREVISIONI DEFINITIVE	SOMME IMPEGNATE	SOMME PAGATE	SOMME RIMASTE DA PAGARE	ECONOMIE
			(a)	(b)	(c=a+b)	(d)	(e)	(f=d-e)	(g=c-d)
		CDR 1. SEGRETARIATO GENERALE	126.315.139,28	-4.191.284,99	122.123.854,29	97.346.997,66	79.099.274,95	17.647.722,71	24.776.856,63
		I.1. SPESE CORRENTI	126.085.139,28	-4.191.284,99	121.893.854,29	97.190.208,77	79.550.157,67	17.640.051,10	24.703.645,52
		I.1.1. FUNZIONAMENTO	110.966.000,00	150.000,00	111.116.000,00	97.126.924,36	79.522.120,66	17.604.803,70	13.989.075,64
		I.1.1.1. UFFICIO DI PRESIDENZA Personale	1.396.000,00	0,00	1.396.000,00	1.106.949,86	1.056.200,93	50.748,93	289.050,14
101	101	Compensi per il personale degli uffici di diretta collaborazione al Presidente	1.250.000,00	0,00	1.250.000,00	1.053.843,02	1.011.144,65	42.698,37	196.156,98
104	104	Indennità e rimborso spese di trasporto al personale di magistratura per missioni all'estero	86.000,00	0,00	86.000,00	33.182,35	28.182,35	5.000,00	52.817,65
400	400	Beni e Servizi							
401	401	Spese di rappresentanza	20.000,00	0,00	20.000,00	9.909,07	6.908,67	3.000,40	10.090,93
		Spese di funzionamento degli uffici della Presidenza	40.000,00	0,00	40.000,00	10.015,42	9.965,26	50,16	29.984,58
		I.1.1.2. CONSIGLIO DI PRESIDENZA Personale	1.480.000,00	0,00	1.480.000,00	1.123.192,53	824.739,05	298.453,48	356.807,47
151	151	Assegno mensile ai componenti non magistrati del Consiglio di presidenza	660.000,00	0,00	660.000,00	568.147,44	498.147,44	70.000,00	91.852,56
152	152	Spese per gettoni di presenza ed indennità di missione ai componenti del Consiglio di presidenza	600.000,00	0,00	600.000,00	476.401,09	326.102,61	150.298,48	123.598,91
410	410	Beni e Servizi							
		Spese per il funzionamento del Consiglio di presidenza	70.000,00	0,00	70.000,00	489,00	489,00	0,00	69.511,00
411	411	Spese per la formazione del personale di magistratura, comprese le indennità ed il rimborso spese di trasporto per missioni, nonché altri oneri accessori	150.000,00	0,00	150.000,00	78.155,00	0,00	78.155,00	71.845,00
		I.1.1.3. UFFICI DEL SEGRETARIATO GENERALE Personale	108.090.000,00	150.000,00	108.240.000,00	94.896.781,97	77.641.180,68	17.255.601,29	13.343.218,03
201	201	Stipendi ed altri assegni fissi al personale di magistratura, al netto dell'I.R.A.P. e degli oneri sociali a carico dell'Amministrazione	75.000.000,00	0,00	75.000.000,00	66.579.064,60	54.309.664,60	12.270.000,00	8.420.335,40

"O.I.": oneri inderogabili


Capitoli di provenienza	Capitolo	DENOMINAZIONE	PREVISIONI INIZIALI	VARIAZIONI	PREVISIONI DEFINITIVE	SOMME IMPEGNATE	SOMME PAGATE	SOMME RIMASTE DA PAGARE	ECONOMIE
202	O.I.	Somme dovute a titolo di imposta regionale sulle attività produttive per le retribuzioni corrisposte al personale di magistratura	6.500.000,00	0,00	6.500.000,00	5.610.044,32	4.610.044,32	1.000.000,00	889.955,68
203	O.I.	Oneri sociali a carico dell'Amministrazione per le retribuzioni corrisposte al personale di magistratura	23.300.000,00	0,00	23.300.000,00	19.747.224,98	16.377.224,98	3.370.000,00	3.552.775,02
204	O.I.	Competenze dovute ai Consiglieri di nomina regionale di cui all'art. 7 della legge 5 giugno 2003, n. 131	1.550.000,00	150.000,00	1.700.000,00	1.654.632,92	1.394.632,92	260.000,00	45.367,08
211	O.I.	Fondo perequativo per i magistrati della Corte dei conti, da utilizzare ai sensi dell'art. 61, comma 9, della legge 6 agosto 2008, n. 133	5.000,00	0,00	5.000,00	0,00	0,00	0,00	5.000,00
213		Indennità e rimborso spese di trasporto al personale di magistratura per missioni e trasferimenti nel territorio nazionale	520.000,00	0,00	520.000,00	520.000,00	418.884,82	101.115,18	0,00
215	O.I.	Spesa per l'erogazione dei buoni pasto al personale di magistratura	140.000,00	0,00	140.000,00	140.000,00	84.496,40	55.503,60	0,00
220	O.I.	Spese per accertamenti sanitari, cure, ricoveri e protesti	0,00	0,00	0,00	0,00	0,00	0,00	0,00
222	O.I.	Equo indennizzo al personale di magistratura per la perdita dell'integrità fisica subita in seguito ad infermità contratta per causa di servizio	0,00	0,00	0,00	0,00	0,00	0,00	0,00
223	O.I.	Rimborsi all'INAIL per i costi sostenuti a favore del personale di magistratura della Corte dei conti vittima di incidenti sul lavoro od <i>in itinere</i>	55.000,00	0,00	55.000,00	31.003,73	16.003,73	15.000,00	23.996,27
420		Beni e Servizi Spese per il funzionamento e la manutenzione della Biblioteca centrale, nonché per l'acquisto di pubblicazioni varie	170.000,00	0,00	170.000,00	147.577,32	113.594,81	33.982,51	22.422,68
421		Spese per l'organizzazione di convegni, congressi, conferenze, mostre, cerimonie, onoranze ed altre manifestazioni, nonché per la partecipazione ad analoghe iniziative di Amministrazioni, Enti ed organismi pubblici e privati	40.000,00	0,00	40.000,00	3.131,75	3.131,75	0,00	36.868,25

"O.I.": oneri inderogabili




Capitoli di provenienza	Capitolo	DENOMINAZIONE	PREVISIONI INIZIALI	VARIAZIONI	PREVISIONI DEFINITIVE	SOMME IMPEGNATE	SOMME PAGATE	SOMME RIMASTE DA PAGARE	ECONOMIE
422	422	Compensi per speciali incarichi, compresa l'indennità di missione, ad estranei all'Amministrazione della Corte dei conti	310.000,00	0,00	310.000,00	208.022,10	158.022,10	50.000,00	101.977,90
411-423	423	Spese per il Seminario di formazione permanente	500.000,00	0,00	500.000,00	255.480,25	155.480,25	100.000,00	244.519,75
424	424	Programma Hercule II - Attività di formazione organizzata dal Seminario di formazione permanente con il cofinanziamento della Commissione Europea - OLAF	p.m.	0,00	p.m.	0,00	0,00	0,00	0,00
425	425	Spese relative all'incarico di External Auditor	p.m.	0,00	p.m.	0,00	0,00	0,00	0,00
		1.1.2. INTERVENTI	40.000,00	0,00	40.000,00	33.284,41	28.037,01	5.247,40	6.715,59
		1.1.2.1. CONTRIBUTI AD ENTI	40.000,00	0,00	40.000,00	33.284,41	28.037,01	5.247,40	6.715,59
500	500	Spese per contributi e quote associative a favore di organismi internazionali, per la partecipazione a convegni, congressi e conferenze organizzati da Paesi esteri e da organismi internazionali, nonché per ospitalità di delegazioni e di rappresentanti di paesi esteri	40.000,00	0,00	40.000,00	33.284,41	28.037,01	5.247,40	6.715,59
		1.1.3. ONERI COMUNI	15.079.139,28	-4.341.284,99	10.737.854,29	30.000,00	0,00	30.000,00	10.707.854,29
		1.1.3.1. RISARCIMENTI GIUDIZIARI	30.000,00	0,00	30.000,00	30.000,00	0,00	30.000,00	0,00
600	600	O.I. Spese per liti, arbitraggi, risarcimenti ed accessori, nonché per il pagamento di interessi legali e rivalutazione monetaria derivanti da sentenze passate in giudicato a favore del personale di magistratura in quiescenza	30.000,00	0,00	30.000,00	30.000,00	0,00	30.000,00	0,00
601	601	O.I. Spese per l'esecuzione di pronunce di condanna all'equa ripartizione per mancato rispetto del termine ragionevole del processo	p.m.	0,00	p.m.	0,00	0,00	0,00	0,00
602	602	O.I. FONDO DI RISERVA	15.049.139,28	-4.341.284,99	10.707.854,29	0,00	0,00	0,00	10.707.854,29
603	603	O.I. Fondo speciale per la reiscrizione dei residui passivi perenti	1.200.000,00	457.193,70	1.657.193,70	0,00	0,00	0,00	1.657.193,70
			13.849.139,28	-4.798.478,69	9.050.660,59	0,00	0,00	0,00	9.050.660,59

O.I.: oneri inderogabili




Capitoli di provenienza	Capitolo	DENOMINAZIONE	PREVISIONI INIZIALI	VARIAZIONI	PREVISIONI DEFINITIVE	SOMME IMPEGNATE	SOMME PAGATE	SOMME RIMASTE DA PAGARE	ECONOMIE
		<i>1.1.3.3. FONDO ONERI PREGRESSI</i>	<i>p.m.</i>	<i>0,00</i>	<i>p.m.</i>	<i>0,00</i>	<i>0,00</i>	<i>0,00</i>	<i>0,00</i>
604	604	O.I. Versamenti all'entrata dello Stato	<i>p.m.</i>	<i>0,00</i>	<i>p.m.</i>	<i>0,00</i>	<i>0,00</i>	<i>0,00</i>	<i>0,00</i>
		<i>1.1.4. TRATTAMENTI DI QUIESCENZA</i>	<i>p.m.</i>	<i>0,00</i>	<i>p.m.</i>	<i>0,00</i>	<i>0,00</i>	<i>0,00</i>	<i>0,00</i>
		<i>1.1.4.1. INDENNITA'</i>	<i>p.m.</i>	<i>0,00</i>	<i>p.m.</i>	<i>0,00</i>	<i>0,00</i>	<i>0,00</i>	<i>0,00</i>
300	300	Indennità per una sola volta in luogo di pensione, spese derivanti dalla ricongiunzione dei servizi, indennità per una volta soltanto ai mutilati ed invalidi paraplegici per causa di servizio al personale di magistratura	<i>p.m.</i>	<i>0,00</i>	<i>p.m.</i>	<i>0,00</i>	<i>0,00</i>	<i>0,00</i>	<i>0,00</i>
		<i>1.2. SPESE IN CONTO CAPITALE</i>	<i>230.000,00</i>	<i>0,00</i>	<i>230.000,00</i>	<i>156.788,89</i>	<i>149.117,28</i>	<i>7.671,61</i>	<i>73.211,11</i>
		<i>1.2.1. INVESTIMENTI</i>	<i>230.000,00</i>	<i>0,00</i>	<i>230.000,00</i>	<i>156.788,89</i>	<i>149.117,28</i>	<i>7.671,61</i>	<i>73.211,11</i>
		<i>1.2.1.1. BENI MOBILI</i>	<i>230.000,00</i>	<i>0,00</i>	<i>230.000,00</i>	<i>156.788,89</i>	<i>149.117,28</i>	<i>7.671,61</i>	<i>73.211,11</i>
710	710	Spese per acquisto di mobili, arredi, attrezzature ed apparecchiature non informatiche per il Consiglio di presidenza	<i>50.000,00</i>	<i>0,00</i>	<i>50.000,00</i>	<i>683,20</i>	<i>683,20</i>	<i>0,00</i>	<i>49.316,80</i>
711	711	Spese per acquisto di dotazioni librerie per la Biblioteca centrale	<i>160.000,00</i>	<i>0,00</i>	<i>160.000,00</i>	<i>150.761,72</i>	<i>143.539,42</i>	<i>7.222,30</i>	<i>9.238,28</i>
712	712	Spese per acquisto di mobili, arredi, attrezzature ed apparecchiature non informatiche per gli uffici della presidenza	<i>20.000,00</i>	<i>0,00</i>	<i>20.000,00</i>	<i>5.343,97</i>	<i>4.894,66</i>	<i>449,31</i>	<i>14.656,03</i>
		CDR 2. DIREZIONE GENERALE GESTIONE	23.163.821,00	734.586,17	23.898.407,17	20.416.583,50	15.256.838,66	5.159.744,84	3.481.823,67
		AFFARI GENERALI	<i>19.740.821,00</i>	<i>96.190,35</i>	<i>19.837.011,35</i>	<i>16.659.263,34</i>	<i>13.912.913,11</i>	<i>2.746.350,23</i>	<i>3.177.748,01</i>
		<i>2.1. SPESE CORRENTI</i>	<i>18.140.821,00</i>	<i>96.190,35</i>	<i>18.237.011,35</i>	<i>15.472.230,34</i>	<i>12.731.446,11</i>	<i>2.740.784,23</i>	<i>2.764.781,01</i>
		<i>2.1.1. FUNZIONAMENTO</i>	<i>8.312.995,00</i>	<i>19.796,55</i>	<i>8.332.791,55</i>	<i>7.590.653,07</i>	<i>5.442.992,22</i>	<i>2.147.660,85</i>	<i>742.138,48</i>
		<i>2.1.1.1. UFFICI CENTRALI</i> Beni e Servizi							
440	440	Spese per acquisto di materiale di informazione e documentazione	<i>200.000,00</i>	<i>0,00</i>	<i>200.000,00</i>	<i>156.823,14</i>	<i>89.384,91</i>	<i>67.438,23</i>	<i>43.176,86</i>
441	441	O.I. Fitto locali ed oneri accessori	<i>574.000,00</i>	<i>0,00</i>	<i>574.000,00</i>	<i>573.110,16</i>	<i>573.110,16</i>	<i>0,00</i>	<i>889,84</i>
442	442	O.I. Spese da sostenersi in applicazione di norme di legge, di regolamenti o di contratti di utenza con aziende erogatrici di beni e servizi, compreso il servizio di pulizia dei locali	<i>3.482.738,00</i>	<i>0,00</i>	<i>3.482.738,00</i>	<i>3.481.118,79</i>	<i>2.569.943,93</i>	<i>911.174,86</i>	<i>1.619,21</i>
443	443	Spese di funzionamento degli uffici centrali	<i>1.400.000,00</i>	<i>0,00</i>	<i>1.400.000,00</i>	<i>1.028.244,87</i>	<i>701.384,00</i>	<i>326.860,87</i>	<i>371.755,13</i>

*O.I.: oneri inderogabili



Capitoli di provenienza	Capitolo	DENOMINAZIONE	PREVISIONI INIZIALI	VARIAZIONI	PREVISIONI DEFINITIVE	SOMME IMPEGNATE	SOMME PAGATE	SOMME RIMASTE DA PAGARE	ECONOMIE
445	445	Spese per manutenzione, riparazione ed adattamento dei locali e relativi impianti	2.266.257,00	19.796,55	2.286.053,55	1.999.612,38	1.283.680,39	715.931,99	286.441,17
446	446	Spese telefoniche: canoni, acquisti, installazioni, riparazioni e manutenzione degli impianti	350.000,00	0,00	350.000,00	349.997,07	223.742,17	126.254,90	2,93
448	448	O.I. Spese di giustizia (per notificazioni e comunicazioni, per acquisizione di documenti e cartelle cliniche, per accertamenti clinici specializzati, nonché per pagamenti di indennità a testimoni, di onorari e di indennità di missione a consulenti tecnici, interpreti e traduttori)	40.000,00	0,00	40.000,00	1.746,66	1.746,66	0,00	38.253,34
		2.1.1.2. UFFICI CENTRALI E REGIONALI	1.129.500,00	9.790,50	1.139.290,50	736.225,35	560.418,21	175.807,14	403.065,15
		Beni e Servizi							
450	450	Spese per noleggio, esercizio, riparazione e manutenzione dei mezzi di trasporto, nonché per premi di assicurazione a favore dei conducenti e dei trasportati	81.000,00	0,00	81.000,00	44.220,09	39.056,92	5.163,17	36.779,91
451	451	Spese postali e telegrafiche	328.000,00	0,00	328.000,00	173.303,79	155.567,78	17.736,01	154.696,21
452	452	Spese inerenti a forniture e lavori da parte dell'Istituto Poligrafico dello Stato	20.000,00	0,00	20.000,00	13.337,96	8.311,56	5.026,40	6.662,04
453	453	O.I. Spese di copia, stampa, carta bollata, registrazioni e varie, inerenti ai contratti stipulati dall'Amministrazione	3.000,00	0,00	3.000,00	0,00	0,00	0,00	3.000,00
454	454	Spese per interventi e convenzioni in materia di sicurezza	655.000,00	9.790,50	664.790,50	473.522,67	333.069,23	140.453,44	191.267,83
455	455	O.I. Spese per noleggio, esercizio, riparazione e manutenzione degli automezzi commerciali, nonché per premi di assicurazione a favore dei conducenti e dei trasportati	42.500,00	0,00	42.500,00	31.840,84	24.412,72	7.428,12	10.659,16
		2.1.1.3. UFFICI REGIONALI	8.098.326,00	66.603,30	8.764.929,30	7.145.351,92	6.728.035,68	417.316,24	1.619.577,38
		Beni e Servizi							
461	461	O.I. Fitto locali ed oneri accessori	2.248.326,00	0,00	2.248.326,00	2.175.498,89	2.173.415,71	2.083,18	72.827,11
463	463	Spese di funzionamento degli uffici regionali	5.100.000,00	-183.396,70	4.916.603,30	3.977.915,52	3.675.468,94	302.446,58	938.687,78
465	465	Spese per manutenzione, riparazione ed adattamento dei locali e relativi impianti	1.000.000,00	250.000,00	1.250.000,00	820.781,02	713.384,65	107.396,37	429.218,98

"O.I.": oneri inderogabili




Capitoli di provenienza	Capitolo	DENOMINAZIONE	PREVISIONI INIZIALI	VARIAZIONI	PREVISIONI DEFINITIVE	SOMME IMPEGNATE	SOMME PAGATE	SOMME RIMASTE DA PAGARE	ECONOMIE
468	468	O.I. Spese per compensi a consulenti tecnici, comprese le indennità di missione	p.m.	0,00	p.m.	0,00	0,00	0,00	0,00
469	469	O.I. Spese di giustizia (per notificazioni e comunicazioni, per acquisizione di documenti e cartelle cliniche, per accertamenti clinici specializzati, nonché per pagamenti di indennità a testimoni, di onorari e di indennità di missione a consulenti tecnici, interpreti e traduttori)	350.000,00	0,00	350.000,00	171.156,49	165.766,38	5.390,11	178.843,51
		2.1.2. INTERVENTI	1.600.000,00	0,00	1.600.000,00	1.187.033,00	1.181.467,00	5.566,00	412.967,00
		2.1.2.1. BENESSERE DEL PERSONALE	1.600.000,00	0,00	1.600.000,00	1.187.033,00	1.181.467,00	5.566,00	412.967,00
550	550	Spese per i servizi sociali	1.600.000,00	0,00	1.600.000,00	1.187.033,00	1.181.467,00	5.566,00	412.967,00
		2.1.3. ONERI COMUNI	0,00	0,00	0,00	0,00	0,00	0,00	0,00
		2.1.3.1. PARTITE DI GIRO	p.m.	0,00	p.m.	0,00	0,00	0,00	0,00
630	630	Restituzione cauzioni eventuali e provvisorie, anticipazioni e partite di giro varie	p.m.	0,00	p.m.	0,00	0,00	0,00	0,00
		2.1.3.2. FATTI FIGURATIVI	p.m.	0,00	p.m.	0,00	0,00	0,00	0,00
631	631	Fatti figurativi relativi agli immobili di proprietà pubblica in uso gratuito all'Amministrazione	p.m.	0,00	p.m.	0,00	0,00	0,00	0,00
		2.2. SPESE IN CONTO CAPITALE	3.423.000,00	638.395,82	4.061.395,82	3.757.320,16	1.343.925,55	2.413.394,61	304.075,66
		2.2.1. INVESTIMENTI	3.423.000,00	638.395,82	4.061.395,82	3.757.320,16	1.343.925,55	2.413.394,61	304.075,66
		2.2.1.1. BENI MOBILI PER GLI UFFICI CENTRALI	503.000,00	15.000,00	518.000,00	386.642,46	358.464,90	28.177,56	131.357,54
740	740	Spese per acquisto di mobili, arredi e relativa manutenzione straordinaria	200.000,00	15.000,00	215.000,00	204.353,55	192.383,04	11.970,51	10.646,45
741	741	Spese per acquisto di dotazioni librarie	3.000,00	0,00	3.000,00	259,60	259,60	0,00	2.740,40
742	742	Spese per acquisto di attrezzature ed apparecchiature varie e relativa manutenzione straordinaria	300.000,00	0,00	300.000,00	182.029,31	165.822,26	16.207,05	117.970,69
		2.2.1.2. BENI MOBILI PER GLI UFFICI REGIONALI	620.000,00	-15.000,00	605.000,00	432.281,88	272.642,16	159.639,72	172.718,12
760	760	Spese per acquisto di mobili, arredi e relativa manutenzione straordinaria	200.000,00	-15.000,00	185.000,00	135.072,62	53.991,71	81.080,91	49.927,38
761	761	Spese per acquisto di dotazioni librarie	70.000,00	0,00	70.000,00	44.441,21	30.998,91	13.442,30	25.558,79
762	762	Spese per acquisto di attrezzature ed apparecchiature varie e relativa manutenzione straordinaria	350.000,00	0,00	350.000,00	252.768,05	187.651,54	65.116,51	97.231,95

O.I.: oneri inderogabili




Capitoli di provenienza	Capitolo	DENOMINAZIONE	PREVISIONI INIZIALI	VARIAZIONI	PREVISIONI DEFINITIVE	SOMME IMPEGNATE	SOMME PAGATE	SOMME RIMASTE DA PAGARE	ECONOMIE
		2.2.1.3. BENI IMMOBILI AD USO DEGLI UFFICI CENTRALI E REGIONALI	2.300.000,00	638.395,82	2.938.395,82	2.938.395,82	712.818,49	2.225.577,33	0,00
790	790	Spese per ristrutturazione e manutenzione straordinaria degli edifici	2.300.000,00	638.395,82	2.938.395,82	2.938.395,82	712.818,49	2.225.577,33	0,00
		CDR 3. DIREZIONE GENERALE GESTIONE RISORSE UMANE E FORMAZIONE	121.813.500,00	1.402.157,14	123.215.657,14	118.480.343,47	87.217.811,29	31.262.532,18	4.735.313,67
		3.1. SPESE CORRENTI	121.813.500,00	1.402.157,14	123.215.657,14	118.480.343,47	87.217.811,29	31.262.532,18	4.735.313,67
		3.1.1. FUNZIONAMENTO	121.763.500,00	1.406.657,14	123.170.157,14	118.447.058,93	87.194.526,75	31.252.532,18	4.723.098,21
		3.1.1.1. UFFICI PER LA GESTIONE DELLE RISORSE UMANE E LA FORMAZIONE	121.763.500,00	1.406.657,14	123.170.157,14	118.447.058,93	87.194.526,75	31.252.532,18	4.723.098,21
		Personale							
251	251	O.I. Stipendi, retribuzione ed altri assegni fissi al personale amministrativo, al netto dell'I.R.A.P. e degli oneri sociali a carico dell'Amministrazione	76.250.000,00	3.483,76	76.253.483,76	73.329.496,39	55.776.775,17	17.552.721,22	2.923.987,37
252	252	O.I. Somme dovute a titolo di imposta regionale sulle attività produttive per le retribuzioni corrisposte al personale amministrativo	6.600.000,00	0,00	6.600.000,00	6.187.762,28	4.708.312,03	1.479.450,25	412.237,72
253	253	O.I. Oneri sociali a carico dell'Amministrazione per le retribuzioni corrisposte al personale amministrativo	22.800.000,00	0,00	22.800.000,00	22.029.117,17	16.776.517,75	5.252.599,42	770.882,83
257	257	O.I. Rimborsato alle Amministrazioni pubbliche dei compensi corrisposti al proprio personale in posizione di comando o fuori ruolo presso la Corte dei conti, compresi i relativi oneri	4.000.000,00	1.000.000,00	5.000.000,00	5.000.000,00	4.345.686,47	654.313,53	0,00
260	260	Compenso per lavoro straordinario al personale amministrativo	2.700.000,00	0,00	2.700.000,00	2.700.000,00	1.644.499,75	1.055.500,25	0,00
261	261	O.I. Fondo unico di amministrazione personale amministrativo	5.500.000,00	215.104,63	5.715.104,63	5.690.462,17	1.040.075,95	4.650.386,22	24.642,46
262	262	O.I. Indennità di rischio e indennità di mansione ai centralinisti non vedenti	20.000,00	6.000,00	26.000,00	17.662,09	13.262,09	4.400,00	8.337,91
263	263	Indennità e rimborso spese di trasporto al personale amministrativo per missioni e trasferimenti nel territorio nazionale	200.000,00	0,00	200.000,00	200.000,00	124.967,20	75.032,80	0,00

"O.I.": oneri indierogabili




Capitoli di provenienza	Capitolo	DENOMINAZIONE	PREVISIONI INIZIALI	VARIAZIONI	PREVISIONI DEFINITIVE	SOMME IMPEGNATE	SOMME PAGATE	SOMME RIMASTE DA PAGARE	ECONOMIE
264	264	Indennità e rimborso spese di trasporto al personale amministrativo per missioni all'estero	5.000,00	0,00	5.000,00	628,87	628,87	0,00	4.371,13
265	O.I.	Spesa per l'erogazione dei buoni pasto al personale amministrativo	2.550.000,00	0,00	2.550.000,00	2.249.298,69	1.867.141,32	382.157,37	300.701,31
270	O.I.	Spese per accertamenti sanitari del personale amministrativo in servizio presso gli uffici centrali	20.000,00	-500,00	19.500,00	19.089,45	4.089,45	15.000,00	410,55
271		Provvidenze a favore del personale amministrativo in servizio, di quello cessato dal servizio e delle loro famiglie	500.000,00	0,00	500.000,00	500.000,00	500.000,00	0,00	0,00
272	O.I.	Equo indennizzo al personale amministrativo per la perdita dell'integrità fisica subita in seguito ad infermità contratta per causa di servizio	500,00	0,00	500,00	0,00	0,00	0,00	500,00
273	O.I.	Rimborsi all'INAIL per i costi sostenuti a favore del personale amministrativo della Corte dei conti vittima di incidenti sul lavoro od in itinere	55.000,00	25.000,00	80.000,00	79.292,19	79.292,19	0,00	707,81
274	O.I.	Spese per accertamenti sanitari del personale amministrativo in servizio presso gli uffici regionali	35.000,00	7.500,00	42.500,00	12.964,25	11.442,13	1.522,12	29.535,75
		Beni e Servizi							
490	490	Spese per il funzionamento dei consigli, comitati e commissioni, compresi i gettoni di presenza, per le indennità di missione ed il rimborso spese di trasporto spettanti ai membri estranei all'Amministrazione							
491	491	Spese per l'attuazione di corsi e seminari organizzati dalla Corte dei conti, nonché per la partecipazione a corsi indetti da Enti, Istituti ed Amministrazioni, comprese le indennità di missione ai partecipanti	28.000,00	0,00	28.000,00	22.065,69	65,69	22.000,00	5.934,31
			500.000,00	150.068,75	650.068,75	409.219,69	301.770,69	107.449,00	240.849,06

"O.I.": oneri inderogabili




Capitoli di provenienza	Capitolo	DENOMINAZIONE	PREVISIONI INIZIALI	VARIAZIONI	PREVISIONI DEFINITIVE	SOMME IMPEGNATE	SOMME PAGATE	SOMME RIMASTE DA PAGARE	ECONOMIE
		3.1.2. ONERI COMUNI	50.000,00	-4.500,00	45.500,00	33.284,54	23.284,54	10.000,00	12.215,46
		3.1.2.1. RISARCIMENTI GIUDIZIARI	50.000,00	-4.500,00	45.500,00	33.284,54	23.284,54	10.000,00	12.215,46
650	650	O.I. Spese per liti, arbitraggi, risarcimenti ed accessori, nonché per il pagamento di interessi legali e rivalutazione monetaria derivanti da sentenze passate in giudicato a favore del personale amministrativo in quiescenza	50.000,00	-4.500,00	45.500,00	33.284,54	23.284,54	10.000,00	12.215,46
		3.1.3. TRATTAMENTI DI QUIESCENZA	p.m.	0,00	p.m.	0,00	0,00	0,00	0,00
		3.1.3.1. INDENNITA'	p.m.	0,00	p.m.	0,00	0,00	0,00	0,00
350	350	O.I. Indennità per una sola volta in luogo di pensione, indennità di licenziamento, spese derivanti dalla ricongiunzione dei servizi, indennità per una volta soltanto ai mutilati ed invalidi paraplegici per causa di servizio al personale amministrativo	0,00	0,00	0,00	0,00	0,00	0,00	0,00
		CDR 4. DIREZIONE GENERALE SISTEMI INFORMATIVI AUTOMATIZZATI	36.544.915,72	-681.745,35	35.863.170,37	35.848.858,58	12.229.279,34	23.619.579,24	14.311,79
		4.1. SPESE CORRENTI	22.219.299,96	817.680,09	23.036.980,05	23.022.668,27	11.005.935,70	12.016.732,57	14.311,78
		4.1.1. FUNZIONAMENTO	22.219.299,96	817.680,09	23.036.980,05	23.022.668,27	11.005.935,70	12.016.732,57	14.311,78
		4.1.1.1. INFORMATICA DI SERVIZIO	100.000,00	0,00	100.000,00	86.064,00	45.362,00	40.702,00	13.936,00
		Beni e Servizi							
431	431	Spese per le azioni formative, comprese le indennità di missione	100.000,00	0,00	100.000,00	86.064,00	45.362,00	40.702,00	13.936,00
		4.1.1.2. UFFICI CENTRALI E REGIONALI	22.119.299,96	817.680,09	22.936.980,05	22.936.604,27	10.960.573,70	11.976.030,57	375,78
		Beni e Servizi							
437	437	Spese per la manutenzione e la gestione del sistema informativo automatizzato, compresi gli oneri per la trasmissione di dati, nonché le spese di registrazione e varie, inerenti a contratti stipulati dall'Amministrazione	22.119.299,96	817.680,09	22.936.980,05	22.936.604,27	10.960.573,70	11.976.030,57	375,78
		4.2. SPESE IN CONTO CAPITALE	14.325.615,76	-1.499.425,44	12.826.190,32	12.826.190,31	1.223.343,64	11.602.846,67	0,01
		4.2.1. INVESTIMENTI	14.325.615,76	-1.499.425,44	12.826.190,32	12.826.190,31	1.223.343,64	11.602.846,67	0,01
		4.2.1.1. INFORMATICA DI SERVIZIO	14.325.615,76	-1.499.425,44	12.826.190,32	12.826.190,31	1.223.343,64	11.602.846,67	0,01
700	700	Spese per lo sviluppo del sistema informativo	14.325.615,76	-1.499.425,44	12.826.190,32	12.826.190,31	1.223.343,64	11.602.846,67	0,01
		TOTALE SPESE	307.837.376,00	-2.736.287,03	305.101.088,97	272.092.783,21	194.403.204,24	77.689.578,97	33.008.305,76

O.I.: oneri interogabili




RESIDUI ATTIVI						
Capitoli di provenienza	Capitolo/ articolo	DENOMINAZIONE	SOMME RIMASTE DA RISCOUTERE NELL'ESERCIZIO PRECEDENTE	SOMME RISCOSE DURANTE L'ESERCIZIO	MAGGIORI MINORI ACCERTAMENTI	SOMME RIMASTE DA RISCOUTERE
			(a)	(b)	(c)	[d=a-(b-c)]
		I. SEGRETARIATO GENERALE	338.230,34	470.798,70	133.318,36	750,00
		I.1. ENTRATE EXTRATRIBUTARIE	338.230,34	470.798,70	133.318,36	750,00
		<i>I.1.1. ENTRATE PROVENIENTI DAL BILANCIO DELLO STATO</i>	<i>0,00</i>	<i>0,00</i>	<i>0,00</i>	<i>0,00</i>
110	110	Fondo per il funzionamento della Corte dei conti	0,00	0,00	0,00	0,00
		<i>I.1.2. ENTRATE EVENTUALI E DIVERSE</i>	<i>338.230,34</i>	<i>470.798,70</i>	<i>133.318,36</i>	<i>750,00</i>
120	120	Entrate eventuali e diverse	84.372,26	84.372,26	0,00	0,00
121	121	Proventi e contributi eventuali derivanti dall'attività del Seminario di formazione permanente	0,00	0,00	0,00	0,00
123	123	Depositi cauzionali eventuali e provvisori, anticipazioni e partite di giro varie	0,00	0,00	0,00	0,00
124	124	Finanziamento proveniente dalla Commissione Europea OLAF	0,00	0,00	0,00	0,00
125	125	Rimborso da parte delle Regioni degli oneri sostenuti dalla Corte dei conti per le competenze anticipate ai Consiglieri di nomina regionale, ai sensi dell'art.7 della Legge 5 giugno 2003, n. 131	253.108,08	386.426,44	133.318,36	0,00
126	126	Proventi derivanti dai compensi versati ai sensi dell'art. 61, comma 9, della legge 6 agosto 2008, n. 133	750,00	0,00	0,00	750,00
127	127	Proventi derivanti dall'incarico di External Auditor	p.m.	p.m.	p.m.	p.m.
128	128	Entrate provenienti da accordi con altre amministrazioni per la razionalizzazione dei sistemi informativi della P.A.	0,00	0,00	0,00	0,00
130	130	<i>I.1.3. AVANZO DI AMMINISTRAZIONE</i>	<i>0,00</i>	<i>0,00</i>	<i>0,00</i>	<i>0,00</i>
		Avanzo di amministrazione dell'esercizio finanziario precedente	0,00	0,00	0,00	0,00
		TOTALE ENTRATE	338.230,34	470.798,70	133.318,36	750,00




RESIDUI PASSIVI							
Capitoli di provenienza	Capitolo	DENOMINAZIONE	SOMME RIMASTE DA PAGARE AL TERMINE DELL'ESERCIZIO PRECEDENTE (a)	SOMME PAGATE DURANTE L'ESERCIZIO (b)	MINORI IMPEGNI (c)	RESIDUI PERENTI (d)	SOMME RIMASTE DA PAGARE [e=a-(b+c+d)]
		CDR 1. SEGRETARIATO GENERALE	47.259.415,10	27.870.061,28	5.056.705,78	4.311.446,64	10.021.201,40
		I.1. SPESE CORRENTI	47.252.857,71	27.867.441,21	5.054.057,81	4.311.386,64	10.019.972,05
		I.1.1. FUNZIONAMENTO	47.214.293,35	27.853.479,53	5.045.493,45	4.311.386,64	10.003.933,73
		I.1.1.1. UFFICIO DI PRESIDENZA	185.861,84	59.310,08	26.247,98	36.227,59	64.076,19
		Personale					
101	101	O.I. Compensi per il personale degli uffici di diretta collaborazione al Presidente	108.619,92	37.720,48	0,00	36.044,59	34.854,85
104	104	Indennità e rimborso spese di trasporto al personale di magistratura per missioni all'estero	74.583,92	19.114,60	26.247,98	0,00	29.221,34
		Beni e Servizi					
400	400	Spese di rappresentanza	2.475,00	2.475,00	0,00	0,00	0,00
401	401	Spese di funzionamento degli uffici della Presidenza	183,00	0,00		183,00	0,00
		I.1.1.2. CONSIGLIO DI PRESIDENZA	367.032,82	223.801,80	53.801,24	4.875,75	84.554,03
		Personale					
151	151	O.I. Assegno mensile ai componenti non magistrati del Consiglio di presidenza	188.350,16	117.821,57	38.350,16	0,00	32.178,43
152	152	O.I. Spese per gettoni di presenza ed indennità di missione ai componenti del Consiglio di presidenza	178.682,66	105.980,23	15.451,08	4.875,75	52.375,60
		Beni e Servizi					
410	410	Spese per il funzionamento del Consiglio di presidenza	0,00	0,00	0,00	0,00	0,00
411	411	Spese per la formazione del personale di magistratura, comprese le indennità ed il rimborso spese di trasporto per missioni, nonché altri oneri accessori	0,00	0,00	0,00	0,00	0,00
		I.1.1.3. UFFICI DEL SEGRETARIATO GENERALE	46.661.398,69	27.570.367,65	4.965.444,23	4.270.283,30	9.855.303,51
		Personale					
201	201	O.I. Stipendi ed altri assegni fissi al personale di magistratura, al netto dell'I.R.A.P. e degli oneri sociali a carico dell'Amministrazione	32.017.423,60	19.367.296,62	3.013.662,66	3.000.000,00	6.636.464,32

"O.I.": oneri inderogabili




Capitoli di provenienza	Capitolo	DENOMINAZIONE	SOMME RIMASTE DA PAGARE AL TERMINE DELL'ESERCIZIO PRECEDENTE	SOMME PAGATE DURANTE L'ESERCIZIO	MINORI IMPEGNI	RESIDUI PERENTI	SOMME RIMASTE DA PAGARE
202	0.1	Somme dovute a titolo di imposta regionale sulle attività produttive per le retribuzioni corrisposte al personale di magistratura	2.984.327,77	1.612.798,13	429.327,77	255.000,00	687.201,87
203	0.1	Oneri sociali a carico dell'Amministrazione per le retribuzioni corrisposte al personale di magistratura	10.532.202,40	6.063.522,57	1.025.949,83	1.000.000,00	2.442.730,00
204	0.1	Competenze dovute ai Consiglieri di nomina regionale di cui all'art. 7 della legge 5 giugno 2003, n. 131	464.035,92	350.000,00	114.035,92	0,00	0,00
211	0.1	Fondo perequativo per i magistrati della Corte dei conti, da utilizzare ai sensi dell'art. 61, comma 9, della legge 6 agosto 2008, n. 133	50.000,00	0,00	50.000,00	0,00	0,00
213		Indennità e rimborso spese di trasporto al personale di magistratura per missioni e trasferimenti nel territorio nazionale	58.746,95	24.599,26	34.106,30	0,00	41,39
215	0.1	Spesa per l'erogazione dei buoni pasto al personale di magistratura	49.070,56	29.373,18	19.293,12	0,00	404,26
220	0.1	Spese per accertamenti sanitari, cure, ricoveri e protesi	0,00	0,00	0,00	0,00	0,00
222	0.1	Equo indennizzo al personale di magistratura per la perdita dell'integrità fisica subita in seguito ad infermità contratta per causa di servizio	10.677,94	0,00	5.677,94	0,00	5.000,00
223	0.1	Rimborsi all'INAIL per i costi sostenuti a favore del personale di magistratura della Corte dei conti vittima di incidenti sul lavoro od <i>in itinere</i>	0,00	0,00	0,00	0,00	0,00
420		Beni e Servizi					
	420	Spese per il funzionamento e la manutenzione della Biblioteca centrale, nonché per l'acquisto di pubblicazioni varie	26.310,63	9.077,03	315,15	15.283,30	1.635,15
421		Spese per l'organizzazione di convegni, congressi, conferenze, mostre, cerimonie, onoranze ed altre manifestazioni, nonché per la partecipazione ad analoghe iniziative di Amministrazioni, Enti ed organismi pubblici e privati	0,00	0,00	0,00	0,00	0,00
422		Compensi per speciali incarichi, compresa l'indennità di missione, ad estranei all'Amministrazione della Corte dei conti	238.581,67	28.173,48	138.581,67	0,00	71.826,52

"0.1": oneri inderogabili




Capitoli di provenienza	Capitolo	DENOMINAZIONE	SOMME RIMASTE DA PAGARE AL TERMINE DELL'ESERCIZIO PRECEDENTE	SOMME PAGATE DURANTE L'ESERCIZIO	MINORI IMPEGNI	RESIDUI PERENTI	SOMME RIMASTE DA PAGARE
423	423	Spese per il Seminario di formazione permanente	230.021,25	85.527,38	134.493,87	0,00	10.000,00
424	424	Programma Hercule II - Attività di formazione organizzata dal Seminario di formazione permanente con il cofinanziamento della Commissione Europea - OLAF	0,00	0,00	0,00	0,00	0,00
425	425	Spese relative all'incarico di External Auditor	0,00	0,00	0,00	0,00	0,00
		1.1.2. INTERVENTI	0,00	0,00	0,00	0,00	0,00
		1.1.2.1. CONTRIBUTI AD ENTI	0,00	0,00	0,00	0,00	0,00
500	500	Spese per contributi e quote associative a favore di organismi internazionali, per la partecipazione a convegni, congressi e conferenze organizzati da Paesi esteri e da organismi internazionali, nonché per ospitalità di delegazioni e di rappresentanti di paesi esteri	0,00	0,00	0,00	0,00	0,00
		1.1.3. ONERI COMUNI	38.564,36	13.961,68	8.564,36	0,00	16.038,32
		1.1.3.1. RISARCIMENTI GIUDIZIARI	38.564,36	13.961,68	8.564,36	0,00	16.038,32
600	600	Spese per liti, arbitraggi, risarcimenti ed accessori, nonché per il pagamento di interessi legali e rivalutazione monetaria derivanti da sentenze passate in giudicato a favore del personale di magistratura in quiescenza					
601	601	Spese per l'esecuzione di pronunce di condanna all'equa ripartizione per mancato rispetto del termine ragionevole del processo	38.564,36	13.961,68	8.564,36	0,00	16.038,32
602	602	FONDO DI RISERVA	0,00	0,00	0,00	0,00	0,00
603	603	Fondo speciale per la reiscrizione dei residui passivi perenti	0,00	0,00	0,00	0,00	0,00
604	604	FONDO ONERI PREGRESSI	0,00	0,00	0,00	0,00	0,00
		1.1.4. TRATTAMENTI DI QUIESCENZA	0,00	0,00	0,00	0,00	0,00
		1.1.4.1. INDEMNITA'	0,00	0,00	0,00	0,00	0,00
300	300	Indennità per una sola volta in luogo di pensione, spese derivanti dalla ricongiunzione dei servizi, indennità per una volta soltanto ai mutilati ed invalidi paraplegici per causa di servizio al personale di magistratura	0,00	0,00	0,00	0,00	0,00

"O.l.": oneri inderogabili




Capitoli di provenienza	Capitolo	DENOMINAZIONE	SOMME RIMASTE DA PAGARE AL TERMINE DELL'ESERCIZIO PRECEDENTE	SOMME PAGATE DURANTE L'ESERCIZIO	MINORI IMPEGNI	RESIDUI PERENTI	SOMME RIMASTE DA PAGARE
		1.2. SPESE IN CONTO CAPITALE	6.537,39	2.620,07	2.647,97	60,00	1.229,35
		1.2.1. INVESTIMENTI	6.537,39	2.620,07	2.647,97	60,00	1.229,35
		1.2.1.1. BENI MOBILI	6.537,39	2.620,07	2.647,97	60,00	1.229,35
710	710	Spese per acquisto di mobili, arredi, attrezzature ed apparecchiature non informatiche per il Consiglio di presidenza	0,00	0,00	0,00	0,00	0,00
711	711	Spese per acquisto di dotazioni librarie per la Biblioteca centrale	6.471,72	2.534,40	2.647,97	60,00	1.229,35
712	712	Spese per acquisto di mobili, arredi, attrezzature ed apparecchiature non informatiche per gli uffici della presidenza	85,67	85,67	0,00	0,00	0,00
		CDR 2. DIREZIONE GENERALE GESTIONE AFFARI GENERALI	10.710.020,22	3.928.269,94	2.660.254,93	1.563.529,09	2.557.966,26
		2.1. SPESE CORRENTI	3.886.211,22	2.596.327,57	944.781,25	51.741,32	293.361,08
		2.1.1. FUNZIONAMENTO	3.886.211,22	2.596.327,57	944.781,25	51.741,32	293.361,08
		2.1.1.1. UFFICI CENTRALI	2.585.359,54	1.823.749,93	456.817,52	48.959,71	255.832,38
		Beni e Servizi					
440	440	Spese per acquisto di materiale di informazione e documentazione	88.940,50	74.754,83	10.720,67	0,00	3.465,00
441	441	Fitto locali ed oneri accessori	0,00	0,00	0,00	0,00	0,00
442	442	Spese da sostenersi in applicazione di norme di legge, di regolamenti o di contratti di utenza con aziende erogatrici di beni e servizi, compreso il servizio di pulizia dei locali	802.464,81	470.590,36	311.324,83	0,00	20.549,62
443	443	Spese di funzionamento degli uffici centrali	340.432,63	289.530,23	16.892,52	0,00	34.009,88
445	445	Spese per manutenzione, riparazione ed adattamento dei locali e relativi impianti	817.299,75	666.665,32	15,33	4.990,38	145.628,72
446	446	Spese telefoniche: canoni, acquisti, installazioni, riparazioni e manutenzione degli impianti	535.582,66	321.570,00	117.864,17	43.969,33	52.179,16
448	448	Spese di giustizia (per notificazioni e comunicazioni, per acquisizione di documenti e cartelle cliniche, per accertamenti clinici specializzati, nonché per pagamenti di indennità a testimoni, di onorari e di indennità di missione a consulenti tecnici, interpreti e traduttori)	639,19	639,19	0,00	0,00	0,00

"O.I.": oneri inderogabili




Capitoli di provenienza	Capitolo	DENOMINAZIONE	SOMME RIMASTE DA PAGARE AL TERMINE DELL'ESERCIZIO PRECEDENTE	SOMME PAGATE DURANTE L'ESERCIZIO	MINORI IMPEGNI	RESIDUI PERENTI	SOMME RIMASTE DA PAGARE
		2.1.1.2. UFFICI CENTRALI E REGIONALI	246.993,95	172.353,36	49.678,94	2.781,61	22.180,04
		Beni e Servizi					
450	450	Spese per noleggio, esercizio, riparazione e manutenzione dei mezzi di trasporto, nonché per premi di assicurazione a favore dei conducenti e dei trasportati	6.403,92	3.891,93	2.389,44	0,00	122,55
451	451	Spese postali e telegrafiche	13.727,39	11.834,59	1.823,17	0,00	69,63
452	452	Spese inerenti a forniture e lavori da parte dell'Istituto Poligrafico dello Stato	4.317,62	3.925,11	392,51	0,00	0,00
453	0.1.	Spese di copia, stampa, carta bollata, registrazioni e varie, inerenti ai contratti stipulati dall'Amministrazione	0,00	0,00	0,00	0,00	0,00
454	454	Spese per interventi e convenzioni in materia di sicurezza	213.190,96	145.463,60	45.073,82	2.781,61	19.871,93
455	0.1.	Spese per noleggio, esercizio, riparazione e manutenzione degli automezzi commerciali, nonché per premi di assicurazione a favore dei conducenti e dei trasportati	9.354,06	7.238,13	0,00	0,00	2.115,93
		2.1.1.3. UFFICI REGIONALI	1.053.857,73	600.224,28	438.284,79	0,00	15.348,66
		Beni e Servizi					
461	0.1.	Fitto locali ed oneri accessori	420.856,06	39.273,08	373.423,64	0,00	8.159,34
463	463	Spese di funzionamento degli uffici regionali	406.126,18	372.362,49	29.797,29	0,00	3.966,40
465	465	Spese per manutenzione, riparazione ed adattamento dei locali e relativi impianti	221.699,48	183.412,70	35.063,86	0,00	3.222,92
468	0.1.	Spese per compensi a consulenti tecnici, comprese le indennità di missione	0,00	0,00	0,00	0,00	0,00
469	0.1.	Spese di giustizia (per notificazioni e comunicazioni, per acquisizione di documenti e cartelle cliniche, per accertamenti clinici specializzati, nonché per pagamenti di indennità a testimoni, di onorari e di indennità di missione a consulenti tecnici, interpreti e traduttori)	5.176,01	5.176,01	0,00	0,00	0,00
		2.1.2. INTERVENTI	0,00	0,00	0,00	0,00	0,00
		2.1.2.1. BENESSERE DEL PERSONALE	0,00	0,00	0,00	0,00	0,00
550	550	Spese per i servizi sociali	0,00	0,00	0,00	0,00	0,00

"O.I.": oneri inderogabili




Capitoli di provenienza	Capitolo	DENOMINAZIONE	SOMME RIMASTE DA PAGARE AL TERMINE DELL'ESERCIZIO PRECEDENTE	SOMME PAGATE DURANTE L'ESERCIZIO	MINORI IMPEGNI	RESIDUI PERENTI	SOMME RIMASTE DA PAGARE
		2.1.3. ONERI COMUNI	0,00	0,00	0,00	0,00	0,00
		2.1.3.1. PARTITE DI GIRO	0,00	0,00	0,00	0,00	0,00
630	630	Restituzione cauzioni eventuali e provvisorie, anticipazioni e partite di giro varie	0,00	0,00	0,00	0,00	0,00
		2.1.3.2. FITTI FIGURATIVI	0,00	0,00	0,00	0,00	0,00
631	631	Fitti figurativi relativi agli immobili di proprietà pubblica in uso gratuito all'Amministrazione	0,00	0,00	0,00	0,00	0,00
		2.2. SPESE IN CONTO CAPITALE	6.823.809,00	1.331.942,37	1.715.473,68	1.511.787,77	2.264.605,18
		2.2.1. INVESTIMENTI	6.823.809,00	1.331.942,37	1.715.473,68	1.511.787,77	2.264.605,18
		2.2.1.1 BENI MOBILI PER GLI UFFICI CENTRALI	138.922,88	129.709,89	9.212,99	0,00	0,00
740	740	Spese per acquisto di mobili, arredi e relativa manutenzione straordinaria	77.112,35	76.012,36	1.099,99	0,00	0,00
741	741	Spese per acquisto di dotazioni librarie	0,00	0,00	0,00	0,00	0,00
742	742	Spese per acquisto di attrezzature ed apparecchiature varie e relativa manutenzione straordinaria	61.810,53	53.697,53	8.113,00	0,00	0,00
		2.2.1.2. BENI MOBILI PER GLI UFFICI REGIONALI	332.777,47	180.199,29	129.880,05	0,00	22.698,13
760	760	Spese per acquisto di mobili, arredi e relativa manutenzione straordinaria	69.939,93	69.439,26	500,67	0,00	0,00
761	761	Spese per acquisto di dotazioni librarie	6.738,62	5.859,53	644,35	0,00	234,74
762	762	Spese per acquisto di attrezzature ed apparecchiature varie e relativa manutenzione straordinaria	256.098,92	104.900,50	128.735,03	0,00	22.463,39
		2.2.1.3. BENI IMMOBILI AD USO DEGLI UFFICI CENTRALI E REGIONALI	6.352.108,65	1.022.033,19	1.576.380,64	1.511.787,77	2.241.907,05
790	790	Spese per ristrutturazione e manutenzione straordinaria degli edifici	6.352.108,65	1.022.033,19	1.576.380,64	1.511.787,77	2.241.907,05

"O.l.": oneri inderogabili




Capitoli di provenienza	Capitolo	DENOMINAZIONE	SOMME RIMASTE DA PAGARE AL TERMINE DELL'ESERCIZIO PRECEDENTE	SOMME PAGATE DURANTE L'ESERCIZIO	MINORI IMPEGNI	RESIDUI PERENTI	SOMME RIMASTE DA PAGARE
		CDR 3. DIREZIONE GENERALE GESTIONE RISORSE UMANE E FORMAZIONE	41.431.162,74	36.196.701,10	978.338,09	46.047,35	4.210.076,20
		3.1. SPESE CORRENTI	41.431.162,74	36.196.701,10	978.338,09	46.047,35	4.210.076,20
		3.1.1. FUNZIONAMENTO	41.409.157,95	36.196.701,10	966.333,30	46.047,35	4.200.076,20
		3.1.1.1. UFFICI PER LA GESTIONE DELLE RISORSE UMANE E LA FORMAZIONE	41.409.157,95	36.196.701,10	966.333,30	46.047,35	4.200.076,20
		Personale					
251	251	Stipendi, retribuzione ed altri assegni fissi al personale amministrativo, al netto dell'I.R.A.P. e degli oneri sociali a carico dell'Amministrazione	23.902.364,01	22.403.644,36	202.078,78	41.047,35	1.255.593,52
252	252	Somme dovute a titolo di imposta regionale sulle attività produttive per le retribuzioni corrisposte al personale amministrativo	2.113.833,04	1.839.649,96	127.886,01	1.100,00	145.197,07
253	253	Oneri sociali a carico dell'Amministrazione per le retribuzioni corrisposte al personale amministrativo	6.956.920,46	6.599.194,27	128.924,28	3.900,00	224.901,91
257	257	Rimborso alle Amministrazioni pubbliche dei compensi corrisposti al proprio personale in posizione di comando o fuori ruolo presso la Corte dei conti, compresi i relativi oneri	0,00	0,00	0,00	0,00	0,00
260	260	Compenso per lavoro straordinario al personale amministrativo	559.870,79	340.878,31	218.992,48	0,00	0,00
261	261	Fondo unico di amministrazione personale amministrativo	7.023.020,20	4.531.002,36	0,00	0,00	2.492.017,84
262	262	Indennità di rischio e indennità di mansione ai centralinisti non vedenti	7.560,43	7.107,26	453,17	0,00	0,00
263	263	Indennità e rimborso spese di trasporto al personale amministrativo per missioni e trasferimenti nel territorio nazionale	86.980,75	11.207,94	29.539,89	0,00	46.232,92

"O.l.": oneri inderogabili



Capitoli di provenienza	Capitolo	DENOMINAZIONE	SOMME RIMASTE DA PAGARE AL TERMINE DELL'ESERCIZIO PRECEDENTE	SOMME PAGATE DURANTE L'ESERCIZIO	MINORI IMPEGNI	RESIDUI PERENTI	SOMME RIMASTE DA PAGARE
264	264	Indennità e rimborso spese di trasporto al personale amministrativo per missioni all'estero	0,00	0,00	0,00	0,00	0,00
265	0.1.	Spesa per l'erogazione dei buoni pasto al personale amministrativo	546.355,96	367.302,80	146.538,96	0,00	32.514,20
270	0.1.	Spese per accertamenti sanitari del personale amministrativo in servizio presso gli uffici centrali	156,72	156,72	0,00	0,00	0,00
271	271	Provvidenze a favore del personale amministrativo in servizio, di quello cessato dal servizio e delle loro famiglie	1.637,00	1.637,00	0,00	0,00	0,00
272	0.1.	Equo indennizzo al personale amministrativo per la perdita dell'integrità fisica subita in seguito ad infermità contratta per causa di servizio	0,00	0,00	0,00	0,00	0,00
273	0.1.	Rimborsi all'INAIL per i costi sostenuti a favore del personale amministrativo della Corte dei conti vittima di incidenti sul lavoro od in itinere	0,00	0,00	0,00	0,00	0,00
274	0.1.	Spese per accertamenti sanitari del personale amministrativo in servizio presso gli uffici regionali	354,07	354,07	0,00	0,00	0,00
		Beni e Servizi					
490	490	Spese per il funzionamento dei consigli, comitati e commissioni, compresi i gettoni di presenza, per le indennità di missione ed il rimborso spese di trasporto spettanti ai membri estranei all'Amministrazione	25.372,84	14.694,34	10.678,50	0,00	0,00
491	491	Spese per l'attuazione di corsi e seminari organizzati dalla Corte dei conti, nonché per la partecipazione a corsi indetti da Enti, Istituti ed Amministrazioni, comprese le indennità di missione ai partecipanti	184.731,68	79.871,71	101.241,23	0,00	3.618,74
		3.1.2. ONERI COMUNI	22.004,79	0,00	12.004,79	0,00	10.000,00
		3.1.2.1. RISARCIMENTI GIUDIZIARI	22.004,79	0,00	12.004,79	0,00	10.000,00
650	0.1.	Spese per liti, arbitraggi, risarcimenti ed accessori, nonché per il pagamento di interessi legali e rivalutazione monetaria derivanti da sentenze passate in giudicato a favore del personale amministrativo in quiescenza	22.004,79	0,00	12.004,79	0,00	10.000,00

"0.1.": oneri inderogabili




Capitoli di provenienza	Capitolo	DENOMINAZIONE	SOMME RIMASTE DA PAGARE AL TERMINE DELL'ESERCIZIO PRECEDENTE	SOMME PAGATE DURANTE L'ESERCIZIO	MINORI IMPEGNI	RESIDUI PERENTI	SOMME RIMASTE DA PAGARE
		3.1.3. TRATTAMENTI DI QUIESCENZA	0,00	0,00	0,00	0,00	0,00
		3.1.3.1. INDENNITA'	0,00	0,00	0,00	0,00	0,00
350	350	Indennità per una sola volta in luogo di pensione, indennità di licenziamento, spese derivanti dalla ricongiunzione dei servizi, indennità per una volta soltanto ai mutilati ed invalidi paraplegici per causa di servizio al personale amministrativo	0,00	0,00	0,00	0,00	0,00
		CDR 4. DIREZIONE GENERALE SISTEMI INFORMATIVI AUTOMATIZZATI	37.326.443,06	26.622.816,16	1.209.726,31	1.715.426,17	7.778.474,42
		4.1. SPESE CORRENTI	12.833.506,61	10.821.562,74	1.013.185,23	244.138,28	754.620,36
		4.1.1. FUNZIONAMENTO	12.833.506,61	10.821.562,74	1.013.185,23	244.138,28	754.620,36
		4.1.1.1. INFORMATICA DI SERVIZIO	42.281,20	17.093,36	918,00	13.519,84	10.750,00
		Beni e Servizi					
431	431	Spese per le azioni formative, comprese le indennità di missione	42.281,20	17.093,36	918,00	13.519,84	10.750,00
		4.1.1.2. UFFICI CENTRALI E REGIONALI	12.791.225,41	10.804.469,38	1.012.267,23	230.618,44	743.870,36
		Beni e Servizi					
437	437	Spese per la manutenzione e la gestione del sistema informativo automatizzato, compresi gli oneri per la trasmissione di dati, nonché le spese di registrazione e varie, inerenti a contatti stipulati dall'Amministrazione	12.791.225,41	10.804.469,38	1.012.267,23	230.618,44	743.870,36
		4.2. SPESE IN CONTO CAPITALE	24.492.936,45	15.801.253,42	196.541,08	1.471.287,89	7.023.854,06
		4.2.1. INVESTIMENTI	24.492.936,45	15.801.253,42	196.541,08	1.471.287,89	7.023.854,06
		4.2.1.1. INFORMATICA DI SERVIZIO	24.492.936,45	15.801.253,42	196.541,08	1.471.287,89	7.023.854,06
700	700	Spese per lo sviluppo del sistema informativo	24.492.936,45	15.801.253,42	196.541,08	1.471.287,89	7.023.854,06
		TOTALE SPESE	136.727.041,12	94.617.848,48	9.905.025,11	7.636.449,25	24.567.718,28

"O.l.": oneri inderogabili


CORTE DEI CONTI

CONTO FINANZIARIO RELATIVO ALL'ESERCIZIO 2017


QUADRI RIASSUNTIVI




QUADRO RIASSUNTIVO - PARTE I - ENTRATE					
DENOMINAZIONE	ENTRATE PREVISTE	ENTRATE ACCERTATE	SOMME RISCOSE	SOMME RIMASTE DA RISCOUTERE	
	(a)	(b)	(c)	(d = b - c)	
I	305.101.088,97	266.232.814,39	265.632.726,47	600.087,92	
1.1	305.101.088,97	266.232.814,39	265.632.726,47	600.087,92	
1.1.1	262.516.762,00	262.723.847,58	262.723.847,58	0,00	
1.1.2	3.220.000,00	3.508.966,81	2.908.878,89	600.087,92	
1.1.3	39.364.326,97	0,00	0,00	0,00	
TOTALE	305.101.088,97	266.232.814,39	265.632.726,47	600.087,92	




QUADRO RIASSUNTIVO - PARTE II - SPESE						
CLASSIFICAZIONE ECONOMICA	PREVISIONI DEFINITIVE 2017	SOMME IMPEGNATE	SOMME PAGATE	SOMME RIMASTE DA PAGARE	ECONOMIE	
SPESE CORRENTI (1.1. - 2.1. - 3.1. - 4.1.)						
FUNZIONAMENTO (1.1.1. - 2.1.1. - 3.1.1. - 4.1.1.)						
PERSONALE						
101-104-151-152-201-202-203-204-211-213-215-220-222-223-251-252-253-257-260-261-262-263-264-265-270-271-272-273-274	232.308.088,39	214.429.918,00	165.967.219,19	48.462.698,81	17.878.170,39	
TOTALE SPESE PER IL PERSONALE						
BENI E SERVIZI						
400-401-410-411-420-421-422-423-424-425-431-437-440-441-442-443-445-446-448-450-451-452-453-454-455-461-463-465-468-469-490-491	43.252.060,15	39.638.963,90	24.486.810,03	15.152.153,87	3.613.096,25	
TOTALE SPESE PER L'ACQUISTO DI BENI E SERVIZI						
TOTALE SPESE DI FUNZIONAMENTO	275.560.148,54	254.068.881,90	190.454.029,22	63.614.852,68	21.491.266,64	
INTERVENTI (1.1.2. - 2.1.2.)						
500-550	1.640.000,00	1.220.317,41	1.209.504,01	10.813,40	419.682,59	
TOTALE SPESE PER INTERVENTI	1.640.000,00	1.220.317,41	1.209.504,01	10.813,40	419.682,59	
ONERI COMUNI (1.1.3. - 2.1.3. - 3.1.2.)						
600-601-602-603-604-630-631-650	10.783.354,29	63.284,54	23.284,54	40.000,00	10.720.069,75	
TOTALE SPESE PER ONERI COMUNI	10.783.354,29	63.284,54	23.284,54	40.000,00	10.720.069,75	
TRATTAMENTI DI QUIESCENZA (1.1.4. - 3.1.3.)						
300-350	0,00	0,00	0,00	0,00	0,00	
TOTALE SPESE PER TRATTAMENTI DI QUIESCENZA	0,00	0,00	0,00	0,00	0,00	
TOTALE SPESE CORRENTI	287.983.502,83	255.352.483,85	191.686.817,77	63.665.666,08	32.631.018,98	
SPESE IN CCAPITALE (1.2. - 2.2. - 4.2.)						
INVESTIMENTI (1.2.1. - 2.2.1. - 4.2.1.)						
700-710-711-712-740-741-742-760-761-762-790	17.117.586,14	16.740.299,36	2.716.386,47	14.023.912,89	377.286,78	
TOTALE SPESE PER INVESTIMENTI	17.117.586,14	16.740.299,36	2.716.386,47	14.023.912,89	377.286,78	
TOTALE SPESE IN CONTO CAPITALE	17.117.586,14	16.740.299,36	2.716.386,47	14.023.912,89	377.286,78	
TOTALE SPESE	305.101.088,97	272.092.783,21	194.403.204,24	77.689.578,97	33.008.305,76	



QUADRO RIASSUNTIVO - PARTE III - RESIDUI ATTIVI					
DENOMINAZIONE	SOMME RIMASTE DA RISCOUTERE NELL'ESERCIZIO PRECEDENTE	SOMME RISCOSE DURANTE L'ESERCIZIO	MAGGIORI MINORI ACCERTAMENTI	SOMME RIMASTE DA RISCOUTERE	[d = a-(b - c)]
	(a)	(b)	(c)		
1	338.230,34	470.798,70	133.318,36	750,00	
1.1	338.230,34	470.798,70	133.318,36	750,00	
1.1.1	0,00	0,00	0,00	0,00	
1.1.2	338.230,34	470.798,70	133.318,36	750,00	
1.1.3	0,00	0,00	0,00	0,00	
TOTALE	338.230,34	470.798,70	133.318,36	750,00	




QUADRO RIASSUNTIVO - PARTE III - RESIDUI PASSIVI					
CLASSIFICAZIONE ECONOMICA	SOMME RIMASTE DA PAGARE AL TERMINE DELL'ESERCIZIO PRECEDENTE (a)	SOMME PAGATE DURANTE L'ESERCIZIO (b)	MINORI IMPEGNI (c)	RESIDUI PERENTI (d)	SOMME RIMASTE DA PAGARE (e=a-(b+c+d))
SPESA CORRENTI (1.1. - 2.1. - 3.1. - 4.1.)					
FUNZIONAMENTO (1.1.1. - 2.1.1. - 3.1.1. - 4.1.1.)					
PERSONALE					
101-104-151-152-201-202-203-204-211-213-215-220-222-223-251-252-253-257-260-261-262-263-264-265-270-271-272-273-274					
TOTALE SPESE PER IL PERSONALE	87.915.775,23	63.830.361,69	5.626.516,33	4.341.967,69	14.116.929,52
BENI E SERVIZI					
400-401-410-411-420-421-422-423-424-425-431-437-440-441-442-443-445-446-448-450-451-452-453-454-455-461-463-465-468-469-490-491					
TOTALE SPESE PER L'ACQUISTO DI BENI E SERVIZI	17.427.393,90	13.637.709,25	2.343.276,90	311.345,90	1.135.061,85
TOTALE SPESE DI FUNZIONAMENTO	105.343.169,13	77.468.070,94	7.969.793,23	4.653.313,59	15.251.991,37
INTERVENTI (1.1.2. - 2.1.2.)					
500-550	0,00	0,00	0,00	0,00	0,00
TOTALE SPESE PER INTERVENTI	0,00	0,00	0,00	0,00	0,00
ONERI COMUNI (1.1.3. - 2.1.3. - 3.1.2.)					
600-601-602-603-604-630-631-650	60.569,15	13.961,68	20.569,15	0,00	26.038,32
TOTALE SPESE PER ONERI COMUNI	60.569,15	13.961,68	20.569,15	0,00	26.038,32
TRATTAMENTI DI QUIESCENZA (1.1.4. - 3.1.3.)					
300-350	0,00	0,00	0,00	0,00	0,00
TOTALE SPESE PER TRATTAMENTI DI QUIESCENZA	0,00	0,00	0,00	0,00	0,00
TOTALE SPESE CORRENTI	105.403.738,28	77.482.032,62	7.990.362,38	4.653.313,59	15.278.029,69
SPESE IN CONTO CAPITALE (1.2. - 2.2. - 4.2.)					
INVESTIMENTI (1.2.1. - 2.2.1. - 4.2.1.)					
700-710-711-712-740-741-742-760-761-762-790	31.323.302,84	17.135.815,86	1.914.662,73	2.983.135,66	9.289.688,59
TOTALE SPESE PER INVESTIMENTI	31.323.302,84	17.135.815,86	1.914.662,73	2.983.135,66	9.289.688,59
TOTALE SPESE IN CONTO CAPITALE	31.323.302,84	17.135.815,86	1.914.662,73	2.983.135,66	9.289.688,59
TOTALE SPESE	136.727.041,12	94.617.848,48	9.905.025,11	7.636.449,25	24.567.718,28



QUADRO RIASSUNTIVO - PARTE IV - RISULTATI DIFFERENZIALI

COMPETENZA		RESIDUI	ATTIVI	PASSIVI
ENTRATE previste	265.736.762,00	Residui al 31/12/2016	338.230,34	136.727.041,12
SPESA previste	305.101.088,97	Variazioni maggiori accertamenti	133.318,36	
AVANZO previsto	-39.364.326,97	Variazioni minori impegni / residui perenti		-17.541.474,36
ENTRATE accertate	266.232.814,39	Differenza al 31/12/2017	471.548,70	119.185.566,76
SPESA impegnate	272.092.783,21	Riscossioni	470.798,70	0,00
AVANZO DI COMPETENZA	-5.859.968,82	Pagamenti		94.617.848,48
		Rimaneva al 31/12/2017	750,00	24.567.718,28
GESTIONE DEI RESIDUI				
Magiori accertamenti	133.318,36	Residui di competenza	600.087,92	77.689.578,97
Riduzioni impegni e residui perenti	17.541.474,36	Residui al 31/12/2017	600.837,92	102.257.297,25
Arrotondamento/Variazioni	-0,60			
AVANZO DI AMMINISTRAZIONE DELL'ESERCIZIO	11.814.823,30			
Avanzo di amministrazione dell'esercizio precedente	39.364.326,97			
TOTALE AVANZO DI AMMINISTRAZIONE AL 31.12.2017	51.179.150,27			



QUADRO RIASSUNTIVO - PARTE V - RISULTATI DIFFERENZIALI	
MOVIMENTO DEL FONDO PRESSO LA TESORERIA CENTRALE	
FONDO CASSA esercizio precedente	213.833.659,50
SOMME versate alla B.I. in conto esercizio 2016	-38.080.522,35
Arrotondamento/variazioni	
CONSISTENZA DI CASSA ad inizio esercizio	175.753.137,15
SOMME affluite in Tesoreria	266.103.525,17
SOMME rimesse alla Banca d'Italia	-245.008.678,96
Arrotondamento	
FONDO esistente al 31/12/2017	196.847.983,36
SOMME ancora da versare alla Banca d'Italia per pagamenti effettuati dalle Sezioni di Tesoreria fino al 31/12/2017	-44.012.373,76
Arrotondamento	
AVANZO DI CASSA relativo all'esercizio finanziario 2017	152.835.609,60




QUADRO RIASSUNTIVO - PARTE VI - SITUAZIONE AMMINISTRATIVA	
ANNO 2017	
Consistenza di cassa a inizio esercizio	175.753.137,15
Riscossioni in conto competenza in conto residui	265.632.726,47 470.798,70
Pagamenti in conto competenza in conto residui	194.403.204,24 94.617.848,48
Arrotondamento	-289.021.052,72
Consistenza di cassa a fine esercizio	152.835.609,60
Residui attivi degli esercizi precedenti dell'esercizio	750,00 600.087,92
Residui passivi degli esercizi precedenti dell'esercizio	24.567.718,28 77.689.578,97
Avanzo (+) o disavanzo (-) di amministrazione	51.179.150,27 -102.257.297,25 51.179.150,27



CORTE DEI CONTI


BILANCIO DI CASSA RELATIVO ALL'ESERCIZIO 2017



CONTO FINANZIARIO DELLA CORTE DEI CONTI DELL'ESERCIZIO 2017 - CASSA						
ENTRATE	PREVISIONI INIZIALI	VARIAZIONI COMPETENZA E RESIDUI	PREVISIONI CASSA	SOMME INCASSATE		
1. SEGRETARIATO GENERALE	307.837.376,00	-2.398.056,69	305.439.319,31	305.467.852,14		
1.1. ENTRATE EXTRATRIBUTARIE	307.837.376,00	-2.398.056,69	305.439.319,31	305.467.852,14		
1.1.1. ENTRATE PROVENIENTI DAL BILANCIO DELLO STATO	262.617.376,00	-100.614,00	262.516.762,00	262.723.847,58		
1.1.2. ENTRATE EVENTUALI E DIVERSE	3.220.000,00	338.230,34	3.558.230,34	3.379.677,59		
TOTALE ENTRATE	265.837.376,00	237.616,34	266.074.992,34	266.103.525,17		
1.1.3. AVANZO DI AMMINISTRAZIONE	42.000.000,00	-2.635.673,03	39.364.326,97	39.364.326,97		
TOTALE	307.837.376,00	-2.398.056,69	305.439.319,31	305.467.852,14		
SPESE	PREVISIONI INIZIALI	VARIAZIONI COMPETENZA E RESIDUI	PREVISIONI CASSA	PAGAMENTI EMESSI	PAGAMENTI EFFETTUATI	SOMME RIMASTE DA VERSARE E/O RIDUZIONE OAAA
CDR 1. SEGRETARIATO GENERALE	126.315.139,28	43.068.130,11	169.383.269,39	107.620.994,78	107.569.336,23	51.658,55
1.1. SPESE CORRENTI	126.085.139,28	43.061.572,72	169.146.712,00	107.468.808,12	107.417.598,88	51.209,24
1.1.1. FUNZIONAMENTO	110.966.000,00	47.364.293,35	158.330.293,35	107.426.285,27	107.375.600,19	50.685,08
1.1.1.1. UFFICIO DI PRESIDENZA	1.396.000,00	185.861,84	1.581.861,84	1.138.300,94	1.115.511,01	22.789,93
1.1.1.2. CONSIGLIO DI PRESIDENZA	1.480.000,00	367.032,82	1.847.032,82	1.071.595,93	1.048.540,85	23.055,08
1.1.1.3. UFFICI DEL SEGRETARIATO GENERALE	108.090.000,00	46.811.398,69	154.901.398,69	105.216.388,40	105.211.548,33	4.840,07
1.1.2. INTERVENTI	40.000,00	0,00	40.000,00	28.561,17	28.037,01	524,16
1.1.2.1. CONTRIBUTI AD ENTI	40.000,00	0,00	40.000,00	28.561,17	28.037,01	524,16
1.1.3. ONERI COMUNI	15.079.139,28	-4.302.720,63	10.776.418,65	13.961,68	13.961,68	0,00
1.1.3.1. RISARCIMENTI GIUDIZIARI	30.000,00	38.564,36	68.564,36	13.961,68	13.961,68	0,00
1.1.3.2. FONDO DI RISERVA	15.049.139,28	-4.341.284,99	10.707.854,29	0,00	0,00	0,00
1.1.3.3. FONDO ONERI PREGRESSI	p.m.	0,00	p.m.	0,00	0,00	0,00
1.1.4. TRATTAMENTI DI QUIESCENZA	p.m.	0,00	p.m.	0,00	0,00	0,00
1.1.4.1. INDENNITA'	p.m.	0,00	p.m.	0,00	0,00	0,00
1.2. SPESE IN CONTO CAPITALE	230.000,00	6.557,39	236.557,39	152.186,66	151.737,35	449,31
1.2.1. INVESTIMENTI	230.000,00	6.557,39	236.557,39	152.186,66	151.737,35	449,31
1.2.1.1. BENI MOBILI	230.000,00	6.557,39	236.557,39	152.186,66	151.737,35	449,31
CDR 2. DIREZIONE GENERALE AFFARI GENERALI	23.163.821,00	11.444.606,39	34.608.427,39	21.329.657,02	19.185.108,60	2.144.548,42
2.1. SPESE CORRENTI	19.740.821,00	3.982.401,57	23.723.222,57	18.308.345,56	16.509.240,68	1.799.104,88
2.1.1. FUNZIONAMENTO	18.140.821,00	3.982.401,57	22.123.222,57	17.126.878,56	15.327.773,68	1.799.104,88
2.1.1.1. UFFICI CENTRALI	8.312.995,00	2.605.156,09	10.918.151,09	7.470.330,17	7.266.742,15	203.588,02
2.1.1.2. UFFICI CENTRALI E REGIONALI	1.129.500,00	256.784,45	1.386.284,45	1.010.121,74	732.771,57	277.350,17
2.1.1.3. UFFICI REGIONALI	8.698.326,00	1.120.461,03	9.818.787,03	8.646.426,65	7.328.259,96	1.318.166,69
2.1.2. INTERVENTI	1.600.000,00	0,00	1.600.000,00	1.181.467,00	1.181.467,00	0,00
2.1.2.1. BENESSERE DEL PERSONALE	1.600.000,00	0,00	1.600.000,00	1.181.467,00	1.181.467,00	0,00
2.1.3. ONERI COMUNI	p.m.	0,00	p.m.	0,00	0,00	0,00
2.1.3.1. PARTITE DI GIRO	p.m.	0,00	p.m.	0,00	0,00	0,00
2.1.3.2. FITTI FIGURATIVI	p.m.	0,00	p.m.	0,00	0,00	0,00
2.2. SPESE IN CONTO CAPITALE	3.423.000,00	7.462.204,82	10.885.204,82	3.021.311,46	2.675.867,92	345.443,54
2.2.1. INVESTIMENTI	3.423.000,00	7.462.204,82	10.885.204,82	3.021.311,46	2.675.867,92	345.443,54
2.2.1.1. BENI MOBILI PER UFFICI CENTRALI	503.000,00	153.922,88	656.922,88	500.145,30	488.174,79	11.970,51
2.2.1.2. BENI MOBILI PER UFFICI REGIONALI	620.000,00	317.777,47	937.777,47	736.484,35	452.841,45	283.642,90
2.2.1.3. BENI IMMOBILI AD USO DEGLI UFFICI CENTRALI E REGIONALI	2.300.000,00	6.990.504,47	9.290.504,47	1.784.681,81	1.734.851,68	49.830,13
CDR 3. DIREZIONE GENERALE RISORSE UMANE E FORMAZIONE	121.813.500,00	42.833.319,88	164.646.819,88	123.446.728,64	123.414.512,39	32.216,25
3.1. SPESE CORRENTI	121.813.500,00	42.833.319,88	164.646.819,88	123.446.728,64	123.414.512,39	32.216,25
3.1.1. FUNZIONAMENTO	121.763.500,00	42.815.815,09	164.579.315,09	123.423.444,10	123.391.227,85	32.216,25
3.1.1.1. UFFICI PER LA GESTIONE DELLE RISORSE UMANE E LA FORMAZIONE	121.763.500,00	42.815.815,09	164.579.315,09	123.423.444,10	123.391.227,85	32.216,25
3.1.2. ONERI COMUNI	50.000,00	17.504,79	67.504,79	23.284,54	23.284,54	0,00
3.1.2.1. RISARCIMENTI GIUDIZIARI	50.000,00	17.504,79	67.504,79	23.284,54	23.284,54	0,00
3.1.3. TRATTAMENTI DI QUIESCENZA	p.m.	0,00	p.m.	p.m.	0,00	0,00
3.1.3.1. INDENNITA'	p.m.	0,00	p.m.	p.m.	0,00	0,00
CDR 4. DIREZIONE GENERALE SISTEMI INFORMATIVI AUTOMATIZZATI	36.544.915,72	36.644.697,47	73.189.613,19	39.750.771,88	38.852.095,50	898.676,38
4.1. SPESE CORRENTI	22.219.299,96	13.651.186,70	35.870.486,66	22.402.411,06	21.827.498,44	574.912,62
4.1.1. FUNZIONAMENTO	22.219.299,96	13.651.186,70	35.870.486,66	22.402.411,06	21.827.498,44	574.912,62
4.1.1.1. INFORMATICA DI SERVIZIO	100.000,00	42.281,20	142.281,20	62.455,36	62.455,36	0,00
4.1.1.2. UFFICI CENTRALI	22.119.299,96	13.608.905,50	35.728.205,46	22.339.955,70	21.765.043,08	574.912,62
4.2. SPESE IN CONTO CAPITALE	14.325.615,76	22.993.510,77	37.319.126,53	17.348.360,82	17.024.597,06	323.763,76
4.2.1. INVESTIMENTI	14.325.615,76	22.993.510,77	37.319.126,53	17.348.360,82	17.024.597,06	323.763,76
4.2.1.1. INFORMATICA DI SERVIZIO	14.325.615,76	22.993.510,77	37.319.126,53	17.348.360,82	17.024.597,06	323.763,76
TOTALE SPESE	307.837.376,00	133.990.753,85	441.828.129,85	292.148.152,32	289.021.052,72	3.127.099,60




ENTRATE - CASSA						
Capitoli di provenienza	Capitolo/ articolo	DENOMINAZIONE	PREVISIONI INIZIALI	VARIAZIONI COMPETENZA E RESIDUI	PREVISIONI CASSA	SOMME INCASSATE
		I. SEGRETARIATO GENERALE	307.837.376,00	2.398.056,69	305.439.319,31	305.467.852,14
		I.1. ENTRATE EXTRATRIBUTARIE	307.837.376,00	2.398.056,69	305.439.319,31	305.467.852,14
		I.1.1. ENTRATE PROVENIENTI DAL BILANCIO DELLO STATO	262.617.376,00	-100.614,00	262.516.762,00	262.723.847,58
110	110	Fondo per il funzionamento della Corte dei conti	262.617.376,00	-100.614,00	262.516.762,00	262.723.847,58
		I.1.2. ENTRATE EVENTUALI E DIVERSE	3.220.000,00	338.230,34	3.558.230,34	3.379.677,59
120	120	Entrate eventuali e diverse	1.215.000,00	84.372,26	1.299.372,26	1.485.515,26
121	121	Proventi e contributi eventuali derivanti dall'attività del Seminario di formazione permanente	p.m.	p.m.	p.m.	p.m.
123	123	Depositi cauzionali eventuali e provvisori, anticipazioni e partite di giro varie	p.m.	p.m.	p.m.	p.m.
124	124	Finanziamento proveniente dalla Commissione Europea - OLAF	p.m.	p.m.	p.m.	p.m.
125	125	Rimborso da parte delle Regioni degli oneri sostenuti dalla Corte dei conti per le competenze anticipate ai Consiglieri di nomina regionale, ai sensi dell'art.7 della legge 5 giugno 2003, n. 131	1.550.000,00	253.108,08	1.803.108,08	1.276.119,39
126	126	Proventi derivanti dai compensi versati ai sensi dell'art. 61, comma 9, della legge 6 agosto 2008, n. 133	5.000,00	750,00	5.750,00	0,00
127	127	Proventi derivanti dall'incarico di External Auditor	p.m.	p.m.	p.m.	p.m.
128	128	Entrate provenienti da accordi con altre Amministrazioni per la razionalizzazione dei sistemi informativi della P.A.	450.000,00	0,00	450.000,00	618.042,94
		TOTALE ENTRATE	265.837.376,00	237.616,34	266.074.992,34	266.103.525,17
		I.1.3. AVANZO DI AMMINISTRAZIONE	42.000.000,00	-2.635.673,03	39.364.326,97	39.364.326,97
130	130	Avanzo di amministrazione dell'esercizio finanziario precedente	42.000.000,00	-2.635.673,03	39.364.326,97	39.364.326,97
		TOTALE	307.837.376,00	-2.398.056,69	305.439.319,31	305.467.852,14




SPESE - CASSA									
Capitoli di provenienza	Capitolo	DENOMINAZIONE	PREVISIONI INIZIALI	VARIAZIONI COMPETENZA E RESIDUI	PREVISIONI DEFINITIVE	PAGAMENTI EMESSI	PAGAMENTI EFFETTUATI	SOMME RIMASTE DA VERSARE E/O RIDUZIONE COAA	
		CDR I. SEGRETARIATO GENERALE	126.315.139,28	43.068.130,11	169.383.269,39	107.620.994,78	107.569.336,23	51.658,55	
		I.1. SPESE CORRENTI	126.085.139,28	43.061.572,72	169.146.712,00	107.468.808,12	107.417.598,88	51.209,24	
		I.1.1. FUNZIONAMENTO	110.966.000,00	47.364.293,35	158.330.293,35	107.426.285,27	107.375.600,19	50.685,08	
		I.1.1.1. UFFICIO DI PRESIDENZA	1.396.000,00	105.861,84	1.501.861,84	1.138.300,94	1.115.511,01	22.789,93	
		Personale							
101	101	0.1 Compensi per il personale degli uffici di diretta collaborazione al Presidente	1.250.000,00	108.619,92	1.358.619,92	1.071.563,50	1.048.865,13	22.698,37	
104	104	Indennità e rimborso spese di trasporto al personale di magistratura per missioni all'estero	86.000,00	74.583,92	160.583,92	47.296,95	47.296,95	0,00	
		Beni e Servizi							
400	400	Spese di rappresentanza	20.000,00	2.475,00	22.475,00	9.425,07	9.383,67	41,40	
401	401	Spese di funzionamento degli uffici della Presidenza	40.000,00	183,00	40.183,00	10.015,42	9.965,26	50,16	
		I.1.1.2. CONSIGLIO DI PRESIDENZA	1.480.000,00	367.032,82	1.847.032,82	1.071.595,93	1.048.340,85	23.055,08	
		Personale							
151	151	0.1 Assegno mensile ai componenti non magistrati del Consiglio di presidenza	660.000,00	188.350,16	848.350,16	615.969,01	615.969,01	0,00	
152	152	0.1 Spese per gettoni di presenza ed indennità di missione ai componenti del Consiglio di presidenza	600.000,00	178.682,66	778.682,66	455.137,92	432.082,84	23.055,08	
		Beni e Servizi							
410	410	Spese per il funzionamento del Consiglio di presidenza	70.000,00	0,00	70.000,00	489,00	489,00	0,00	
411	411	Spese per la formazione del personale di magistratura, comprese le indennità ed il rimborso spese di trasporto per missioni, nonché altri oneri accessori	150.000,00	0,00	150.000,00	0,00	0,00	0,00	
		I.1.1.3. UFFICI DEL SEGRETARIATO GENERALE	108.000.000,00	46.811.398,69	154.811.398,69	105.216.388,40	105.211.548,33	4.840,07	
		Personale							
201	201	0.1 Stipendi ed altri assegni fissi al personale di magistratura, al netto dell'I.R.A.P. e degli oneri sociali a carico dell'Amministrazione	75.000.000,00	32.017.423,60	107.017.423,60	73.676.961,22	73.676.961,22	0,00	
202	202	0.1 Somme dovute a titolo di imposta regionale sulle attività produttive per le retribuzioni corrisposte al personale di magistratura	6.500.000,00	2.984.327,77	9.484.327,77	6.222.842,45	6.222.842,45	0,00	
203	203	0.1 Oneri sociali a carico dell'Amministrazione per le retribuzioni corrisposte al personale di magistratura	23.300.000,00	10.532.202,40	33.832.202,40	22.440.747,55	22.440.747,55	0,00	

"0.1.":oneri inderogabili




Capitoli di provenienza	Capitolo	DENOMINAZIONE	PREVISIONI INIZIALI	VARIAZIONI COMPETENZA E RESIDUI	PREVISIONI DEFINITIVE	PAGAMENTI EMESSI	PAGAMENTI EFFETTUATI	SOMME RIMASTE DA VERSARE E/O RIDUZIONE OAAA
204	0.1	Competenze dovute ai Consiglieri di nomina regionale di cui all'art. 7 della legge 5 giugno 2003, N. 31	1.550.000,00	614.035,92	2.164.035,92	1.744.632,92	1.744.632,92	0,00
211	0.1	Fondo perequativo per i magistrati della Corte dei conti, da utilizzare ai sensi dell'art. 61, comma 9, della legge 6 agosto 2008, n. 133	5.000,00	50.000,00	55.000,00	0,00	0,00	0,00
213		Indennità e rimborso spese di trasporto al personale di magistratura per missioni e trasferimenti nel territorio nazionale	520.000,00	58.746,95	578.746,95	443.484,08	443.484,08	0,00
215	0.1	Spesa per l'erogazione dei buoni pasto al personale di magistratura	140.000,00	49.070,56	189.070,56	113.869,58	113.869,58	404,26
220	0.1	Spese per accertamenti sanitari, cure, ricoveri e protesti	0,00	0,00	0,00	0,00	0,00	0,00
222	0.1	Equo indennizzo al personale di magistratura per la perdita dell'integrità fisica subita in seguito ad infermità contratta per causa di servizio	0,00	10.677,94	10.677,94	0,00	0,00	0,00
223	0.1	Rimborsi all'INAIL per i costi sostenuti a favore del personale di magistratura della Corte dei conti vittima di incidenti sul lavoro od in itinere	55.000,00	0,00	55.000,00	16.003,73	16.003,73	0,00
420		Beni e Servizi Spese per il funzionamento e la manutenzione della Biblioteca centrale, nonché per l'acquisto di pubblicazioni varie	170.000,00	26.310,63	196.310,63	127.107,65	122.671,84	4.435,81
421		Spese per l'organizzazione di convegni, congressi, conferenze, mostre, cerimonie, onoranze ed altre manifestazioni, nonché per la partecipazione ad analoghe iniziative di Amministrazioni, Enti ed organismi pubblici e privati	40.000,00	0,00	40.000,00	3.131,75	3.131,75	0,00
422		Compensi per speciali incarichi, compresa l'indennità di missione, ad estranei all'Amministrazione della Corte dei conti	310.000,00	238.581,67	548.581,67	186.195,58	186.195,58	0,00
411-423	423	Spese per il Seminario di formazione permanente Programma Hercule II - Attività di formazione organizzata dal Seminario di formazione permanente con il cofinanziamento della Commissione Europea - OLAF	500.000,00	230.021,25	730.021,25	241.007,63	241.007,63	0,00
424		Spese relative all'incarico di External Auditor	p.m.	0,00	0,00	0,00	0,00	0,00
425			p.m.	0,00	0,00	0,00	0,00	0,00

"O.I." :oneri interrogabili




Capitoli di provenienza	Capitolo	DENOMINAZIONE	PREVISIONI INIZIALI	VARIAZIONI COMPETENZA E RESIDUI	PREVISIONI DEFINITIVE	PAGAMENTI EMESSI	PAGAMENTI EFFETTUATI	SOMME RIMASTE DA VERSARE E/O RIDUZIONE OOOA
		1.1.2. INTERVENTI	40.000,00	0,00	40.000,00	28.561,17	28.037,01	524,16
		1.1.2.1. CONTRIBUTI AD ENTI	40.000,00	0,00	40.000,00	28.561,17	28.037,01	524,16
500	500	Spese per contributi e quote associative a favore di organismi internazionali, per la partecipazione a convegni, congressi e conferenze organizzati da Paesi esteri e da organismi internazionali, nonché per ospitalità di delegazioni e di rappresentanti di Paesi esteri	40.000,00		40.000,00	28.561,17	28.037,01	524,16
		1.1.3. ONERI COMUNI	15.079.139,28	-4.302.720,63	10.776.418,65	13.961,68	13.961,68	0,00
		1.1.3.1. RISARCIMENTI GIUDIZIARI	30.000,00	38.564,36	68.564,36	13.961,68	13.961,68	0,00
600	600	Spese per liti, arbitraggi, risarcimenti ed accessori, nonché per il pagamento di interessi legali e rivalutazione monetaria derivanti da sentenze passate in giudicato a favore del personale di magistratura in quiescenza	30.000,00	38.564,36	68.564,36	13.961,68	13.961,68	0,00
601	601	Spese per l'esecuzione di pronunce di condanna all'equa ripartizione per mancato rispetto del termine ragionevole del processo	p.m.		0,00	0,00	0,00	0,00
		1.1.3.2. FONDO DI RISERVA	15.049.139,28	-4.341.284,99	10.707.854,29	0,00	0,00	0,00
602	602	Fondo di riserva	1.200.000,00	457.193,70	1.657.193,70	0,00	0,00	0,00
603	603	Fondo speciale per la reiscrizione dei residui passivi perenti	13.849.139,28	-4.798.478,69	9.050.660,59	0,00	0,00	0,00
		1.1.3.3. FONDO ONERI PREGRESSI	p.m.	0,00	p.m.	0,00	0,00	0,00
604	604	Versamenti all'entrata dello Stato	p.m.	0,00	p.m.	0,00	0,00	0,00
		1.1.4. TRATTAMENTI DI QUIESCENZA	p.m.	0,00	p.m.	p.m.	0,00	0,00
		1.1.4.1. INDENNITA'	p.m.	0,00	p.m.	p.m.	0,00	0,00
300	300	Indennità per una sola volta in luogo di pensione, spese derivanti dalla ricongiunzione dei servizi, indennità per una volta soltanto ai mutilati ed invalidi paraplegici per causa di servizio al personale di magistratura	p.m.	0,00	p.m.	0,00	0,00	0,00
		1.2. SPESE IN CONTO CAPITALE	230.000,00	6.557,39	236.557,39	152.186,66	151.737,35	449,31
		1.2.1. INVESTIMENTI	230.000,00	6.557,39	236.557,39	152.186,66	151.737,35	449,31
		1.2.1.1. BENI MOBILI	230.000,00	6.557,39	236.557,39	152.186,66	151.737,35	449,31
710	710	Spese per acquisto di mobili, arredi, attrezzature ed apparecchiature non informatiche per il Consiglio di presidenza	50.000,00	0,00	50.000,00	683,20	683,20	0,00
711	711	Spese per acquisto di dotazioni librarie per la Biblioteca centrale	160.000,00	6.471,72	166.471,72	146.073,82	146.073,82	0,00

"O.I." oneri interdelegabili




Capitoli di provenienza	Capitolo	DENOMINAZIONE	PREVISIONI INIZIALI	VARIAZIONI COMPETENZA E RESIDUI	PREVISIONI DEFINITIVE	PAGAMENTI EMESSI	PAGAMENTI EFFETTUATI	SOMME RIMASTE DA VERSARE E/O RIDUZIONE OOOA
712	712	Spese per acquisto di mobili, arredi, attrezzature ed apparecchiature non informatiche per gli uffici della presidenza	20.000,00	85,67	20.085,67	5.429,64	4.980,33	449,31
		CDR 2. DIREZIONE GENERALE						
		GESTIONE AFFARI GENERALI	23.163.821,00	11.444.606,39	34.608.427,39	21.329.657,02	19.185.108,60	2.144.548,42
		2.1. SPESE CORRENTI	19.740.821,00	3.982.401,57	23.723.222,57	18.308.345,56	16.509.240,68	1.799.104,88
		2.1.1. FUNZIONAMENTO	18.140.821,00	3.982.401,57	22.123.222,57	17.126.878,56	15.327.773,68	1.799.104,88
		2.1.1.1. UFFICI CENTRALI	8.372.995,00	2.605.156,09	10.978.151,09	7.470.330,17	7.366.742,15	203.588,02
		Beni e Servizi						
440	440	Spese per acquisto di materiale di informazione e documentazione	200.000,00	88.940,50	288.940,50	164.139,74	164.139,74	0,00
441	0.1	Fitto locali ed oneri accessori	574.000,00	0,00	574.000,00	573.110,16	573.110,16	0,00
442	0.1	Spese da sostenersi in applicazione di norme di legge, di regolamenti o di contratti di utenza con aziende erogatrici di beni e servizi, compreso il servizio di pulizia dei locali	3.482.738,00	802.464,81	4.285.202,81	3.146.845,50	3.040.534,29	106.311,21
443	443	Spese di funzionamento degli uffici centrali	1.400.000,00	340.432,63	1.740.432,63	1.022.055,41	990.914,23	31.141,18
445	445	Spese per manutenzione, riparazione ed adattamento dei locali e relativi impianti	2.266.257,00	837.096,30	3.103.353,30	2.010.462,76	1.950.345,71	60.117,05
446	446	Spese telefoniche: canoni, acquisti, installazioni, riparazioni e manutenzione degli impianti	350.000,00	535.582,66	885.582,66	548.912,47	545.312,17	3.600,30
448	0.1	Spese di giustizia (per notificazioni e comunicazioni, per acquisizione di documenti e cartelle cliniche, per accertamenti clinici specializzati, nonché per pagamenti di indennità a testimoni, di onorari e di indennità di missione a consulenti tecnici, interpreti e traduttori)	40.000,00	639,19	40.639,19	4.804,13	2.385,85	2.418,28
		2.1.1.2. UFFICI CENTRALI E REGIONALI	1.129.500,00	256.784,45	1.386.284,45	1.010.121,74	732.771,57	277.350,17
		Beni e Servizi						
450	450	Spese per noleggio, esercizio, riparazione e manutenzione dei mezzi di trasporto, nonché per premi di assicurazione a favore dei conducenti e dei trasportati	81.000,00	6.403,92	87.403,92	67.367,81	42.948,85	24.418,96
451	451	Spese postali e telegrafiche	328.000,00	13.727,39	341.727,39	281.877,22	167.402,37	114.474,85
452	452	Spese inerenti a forniture e lavori da parte dell'Istituto Poligrafico dello Stato	20.000,00	4.317,62	24.317,62	12.236,67	12.236,67	0,00
453	0.1	Spese di copia, stampa, carta bollata, registrazioni e varie, inerenti ai contratti stipulati dall'Amministrazione	3.000,00	0,00	3.000,00	0,00	0,00	0,00

"O.I." oneri indierogabili




Capitoli di provenienza	Capitolo	DENOMINAZIONE	PREVISIONI INIZIALI	VARIAZIONI COMPETENZA E RESIDUI	PREVISIONI DEFINITIVE	PAGAMENTI EMESSI	PAGAMENTI EFFETTUATI	SOMME RIMASTE DA VERSARE E/O RIDUZIONE OAAA
454	454	Spese per interventi e convenzioni in materia di sicurezza	655.000,00	222.981,46	877.981,46	614.440,80	478.532,83	135.907,97
455	0.1	Spese per noleggio, esercizio, riparazione e manutenzione degli automezzi commerciali, nonché per premi di assicurazione a favore dei conducenti e dei trasportati	42.500,00	9.354,06	51.854,06	34.199,24	31.650,85	2.548,39
		2.1.1.3. UFFICI REGIONALI	8.698.326,00	1.120.461,03	9.818.787,03	8.646.426,65	7.328.259,96	1.318.166,69
		Beni e Servizi						
461	0.1	Fitto locali ed oneri accessori	2.248.326,00	420.856,06	2.669.182,06	2.222.931,31	2.212.688,79	10.242,52
463		Spese di funzionamento degli uffici regionali	5.100.000,00	222.729,48	5.322.729,48	4.967.740,60	4.047.831,43	919.909,17
465		Spese per manutenzione, riparazione ed adattamento dei locali e relativi impianti	1.000.000,00	471.699,48	1.471.699,48	1.208.496,45	896.797,35	311.699,10
468	0.1	Spese per compensi a consulenti tecnici, comprese le indennità di missione	p.m.	0,00	0,00	0,00	0,00	0,00
469	0.1	Spese di giustizia (per notificazioni e comunicazioni, per acquisizione di documenti e cartelle cliniche, per accertamenti clinici specializzati, nonché per pagamenti di indennità a testimoni, di onorari e di indennità di missione a consulenti tecnici, interpreti e traduttori)	350.000,00	5.176,01	355.176,01	247.258,29	170.942,39	76.315,90
		2.1.2. INTERVENTI	1.600.000,00	0,00	1.600.000,00	1.181.467,00	1.181.467,00	0,00
		2.1.2.1. BENESSERE DEL PERSONALE	1.600.000,00	0,00	1.600.000,00	1.181.467,00	1.181.467,00	0,00
550		Spese per i servizi sociali	1.600.000,00	0,00	1.600.000,00	1.181.467,00	1.181.467,00	0,00
		2.1.3. ONERI COMUNI	0,00	0,00	0,00	0,00	0,00	0,00
		2.1.3.1. PARTITE DI GIRO	p.m.	0,00	p.m.	0,00	0,00	0,00
630		Restituzione cauzioni eventuali e provvisorie, anticipazioni e partite di giro varie	p.m.	0,00	p.m.	0,00	0,00	0,00
		2.1.3.2. FITTI FIGURATIVI	p.m.	0,00	p.m.	0,00	0,00	0,00
631		Fitti figurativi relativi agli immobili di proprietà pubblica in uso gratuito all'Amministrazione	p.m.	0,00	p.m.	0,00	0,00	0,00
		2.2. SPESE IN CONTO CAPITALE	3.423.000,00	7.462.204,82	10.885.204,82	3.021.311,46	2.675.867,92	345.443,54
		2.2.1. INVESTIMENTI	3.423.000,00	7.462.204,82	10.885.204,82	3.021.311,46	2.675.867,92	345.443,54
		2.2.1.1. BENT MOBILI PER GLI UFFICI CENTRALI	503.000,00	153.922,88	656.922,88	500.145,30	488.174,79	11.970,51
740		Spese per acquisto di mobili, arredi e relativa manutenzione straordinaria	200.000,00	92.112,35	292.112,35	280.365,91	268.395,40	11.970,51
741		Spese per acquisto di dotazioni librerie	3.000,00	0,00	3.000,00	259,60	259,60	0,00
742		Spese per acquisto di attrezzature ed apparecchiature varie e relativa manutenzione straordinaria	300.000,00	61.810,53	361.810,53	219.519,79	219.519,79	0,00

"O.I.", oneri inderogabili




Capitoli di provenienza	Capitolo	DENOMINAZIONE	PREVISIONI INIZIALI	VARIAZIONI COMPETENZA E RESIDUI	PREVISIONI DEFINITIVE	PAGAMENTI EMESSI	PAGAMENTI EFFETTUATI	SOMME RIMASTE DA VERSARE E/O RIDUZIONE OAAA
		2.2.1.2. BENI MOBILI PER GLI UFFICI REGIONALI	620.000,00	317.777,47	937.777,47	736.484,35	452.841,45	283.642,90
760	760	Spese per acquisto di mobili, arredi e relativa manutenzione straordinaria	200.000,00	54.939,93	254.939,93	218.154,29	123.430,97	94.723,32
761	761	Spese per acquisto di dotazioni librarie	70.000,00	6.738,62	76.738,62	75.844,27	36.858,44	38.985,83
762	762	Spese per acquisto di attrezzature ed apparecchiature varie e relativa manutenzione straordinaria	350.000,00	256.098,92	606.098,92	442.485,79	292.552,04	149.933,75
		2.2.1.3. BENI IMMOBILI AD USO DEGLI UFFICI CENTRALI E REGIONALI	2.300.000,00	6.990.504,47	9.290.504,47	1.784.681,81	1.734.851,68	49.830,13
790	790	Spese per ristrutturazione e manutenzione straordinaria degli edifici	2.300.000,00	6.990.504,47	9.290.504,47	1.784.681,81	1.734.851,68	49.830,13
		CDR 3. DIREZIONE GENERALE GESTIONE RISORSE UMANE E FORMAZIONE	121.813.500,00	42.833.319,88	164.646.819,88	123.446.728,64	123.414.512,39	32.216,25
		3.1. SPESE CORRENTI	121.813.500,00	42.833.319,88	164.646.819,88	123.446.728,64	123.414.512,39	32.216,25
		3.1.1. FUNZIONAMENTO	121.763.500,00	42.815.815,09	164.579.315,09	123.423.444,10	123.391.227,85	32.216,25
		3.1.1.1. UFFICI PER LA GESTIONE DELLE RISORSE UMANE E LA FORMAZIONE	121.763.500,00	42.815.815,09	164.579.315,09	123.423.444,10	123.391.227,85	32.216,25
		Personale						
251	0.1	Stipendi, retribuzione ed altri assegni fissi al personale amministrativo, al netto dell'I.R.A.P. e degli oneri sociali a carico dell'Amministrazione	76.250.000,00	23.905.847,77	100.155.847,77	78.180.419,53	78.180.419,53	0,00
252	0.1	Somme dovute a titolo di imposta regionale sulle attività produttive per le retribuzioni corrisposte al personale amministrativo	6.600.000,00	2.113.833,04	8.713.833,04	6.547.961,99	6.547.961,99	0,00
253	0.1	Oneri sociali a carico dell'Amministrazione per le retribuzioni corrisposte al personale amministrativo	22.800.000,00	6.956.920,46	29.756.920,46	23.375.712,02	23.375.712,02	0,00
257	0.1	Rimborso alle Amministrazioni pubbliche dei compensi corrisposti al proprio personale in posizione di comando o fuori ruolo presso la Corte dei conti, compresi i relativi oneri	4.000.000,00	1.000.000,00	5.000.000,00	4.345.686,47	4.345.686,47	0,00
260		Compenso per lavoro straordinario al personale amministrativo	2.700.000,00	559.870,79	3.259.870,79	1.985.378,06	1.985.378,06	0,00
261	0.1	Fondo unico di amministrazione personale amministrativo	5.500.000,00	7.238.124,83	12.738.124,83	5.571.078,31	5.571.078,31	0,00
262	0.1	Indennità di rischio e indennità di mansione ai centralinisti non vedenti	20.000,00	13.560,43	33.560,43	20.369,35	20.369,35	0,00
263		Indennità e rimborso spese di trasporto al personale amministrativo per missioni e trasferimenti nel territorio nazionale	200.000,00	86.980,75	286.980,75	136.175,14	136.175,14	0,00

"0.1.":oneri inderogabili



Capitoli di provenienza	Capitolo	DENOMINAZIONE	PREVISIONI INIZIALI	VARIAZIONI COMPETENZA E RESIDUI	PREVISIONI DEFINITIVE	PAGAMENTI EMESSI	PAGAMENTI EFFETTUATI	SOMME RIMASTE DA VERSARE E/O RIDUZIONE OAAA
264	264	Indennità e rimborso spese di trasporto al personale amministrativo per missioni all'estero	5.000,00	0,00	5.000,00	628,87	628,87	0,00
265	0.1	Spesa per l'erogazione dei buoni pasto al personale amministrativo	2.550.000,00	546.355,96	3.096.355,96	2.242.601,49	2.234.444,12	8.157,37
270	0.1	Spese per accertamenti sanitari del personale amministrativo in servizio presso gli uffici centrali	20.000,00	-343,28	19.656,72	4.246,17	4.246,17	0,00
271	271	Provvidenze a favore del personale amministrativo in servizio, di quello cessato dal servizio e delle loro famiglie	500.000,00	1.637,00	501.637,00	501.637,00	501.637,00	0,00
272	0.1	Equo indennizzo al personale amministrativo per la perdita dell'integrità fisica subita in seguito ad infermità contratta per causa di servizio	500,00	0,00	500,00	0,00	0,00	0,00
273	0.1	Rimborsi all'INAIL per i costi sostenuti a favore del personale amministrativo della Corte dei conti vittima di incidenti sul lavoro od in itinere	55.000,00	25.000,00	80.000,00	79.292,19	79.292,19	0,00
274	0.1	Spese per accertamenti sanitari del personale amministrativo in servizio presso gli uffici regionali	35.000,00	7.854,07	42.854,07	35.854,07	11.796,20	24.057,87
		Beni e Servizi						
490	490	Spese per il funzionamento dei consigli, comitati e commissioni, compresi i gettoni di presenza, per le indennità di missione ed il rimborso spese di trasporto spettanti ai membri estranei all'Amministrazione	28.000,00	25.372,84	53.372,84	14.760,03	14.760,03	0,00
491	491	Spese per l'attuazione di corsi e seminari organizzati dalla Corte dei conti, nonché per la partecipazione a corsi indetti da Enti, Istituti ed Amministrazioni, comprese le indennità di missione ai partecipanti	500.000,00	334.800,43	834.800,43	381.643,41	381.642,40	1,01
		3.1.2. ONERI COMUNI	50.000,00	17.504,79	67.504,79	23.284,54	23.284,54	0,00
		3.1.2.1. RISARCIMENTI GIUDIZIARI	50.000,00	17.504,79	67.504,79	23.284,54	23.284,54	0,00
650	0.1	Spese per liti, arbitraggi, risarcimenti ed accessori, nonché per il pagamento di interessi legali e rivalutazione monetaria derivanti da sentenze passate in giudicato a favore del personale amministrativo in quiescenza	50.000,00	17.504,79	67.504,79	23.284,54	23.284,54	0,00

"O.I." oneri inderogabili



Capitoli di provenienza	Capitolo	DENOMINAZIONE	PREVISIONI INIZIALI	VARIAZIONI COMPETENZA E RESIDUI	PREVISIONI DEFINITIVE	PAGAMENTI EMESSI	PAGAMENTI EFFETTUATI	SOMME RIMASTE DA VERSARE E/O RIDUZIONE OOAA
		3.1.3. TRATTAMENTI DI QUIESCENZA	p.m.	0,00	p.m.	p.m.	0,00	0,00
		3.1.3.1. INDENNITA'	p.m.	0,00	p.m.	p.m.	0,00	0,00
350	350	Indennità per una sola volta in luogo di pensione, indennità di licenziamento, spese derivanti dalla ricongiunzione dei servizi, indennità per una volta soltanto ai mutilati ed invalidi paraplegici per causa di servizio al personale amministrativo						
		CDR 4. DIREZIONE GENERALE SISTEMI INFORMATIVI AUTOMATIZZATI	36.544.915,72	36.644.697,47	73.189.613,19	39.750.771,88	38.852.095,50	898.676,38
		4.1. SPESE CORRENTI	22.219.299,96	13.651.186,70	35.870.486,66	22.402.411,06	21.827.498,44	574.912,62
		4.1.1. FUNZIONAMENTO	22.219.299,96	13.651.186,70	35.870.486,66	22.402.411,06	21.827.498,44	574.912,62
		4.1.1.1. INFORMATICA DI SERVIZIO	100.000,00	42.281,20	142.281,20			
		Beni e Servizi				62.455,36		
431	431	Spese per le azioni formative, comprese le indennità di missione	100.000,00	42.281,20	142.281,20	62.455,36	62.455,36	0,00
		4.1.1.2. UFFICI CENTRALI E REGIONALI	22.119.299,96	13.608.905,50	35.728.205,46	22.339.955,70	21.765.043,08	574.912,62
		Beni e Servizi						
437	437	Spese per la manutenzione e la gestione del sistema informativo automatizzato, compresi gli oneri per la trasmissione di dati, nonché le spese di registrazione e varie, inerenti a contratti stipulati dall'Amministrazione	22.119.299,96	13.608.905,50	35.728.205,46	22.339.955,70	21.765.043,08	574.912,62
		4.2. SPESE IN CONTO CAPITALE	14.325.615,76	22.993.510,77	37.319.126,53	17.348.360,82	17.024.597,06	323.763,76
		4.2.1. INVESTIMENTI	14.325.615,76	22.993.510,77	37.319.126,53	17.348.360,82	17.024.597,06	323.763,76
		4.2.1.1. INFORMATICA DI SERVIZIO	14.325.615,76	22.993.510,77	37.319.126,53	17.348.360,82	17.024.597,06	323.763,76
700	700	Spese per lo sviluppo del sistema informativo	14.325.615,76	22.993.510,77	37.319.126,53	17.348.360,82	17.024.597,06	323.763,76
		TOTALE SPESE	307.837.376,00	133.990.753,85	441.828.129,85	292.148.152,32	289.021.052,72	3.127.099,60


"O.I." oneri inderogabili



CORTE DEI CONTI


CONTO FINANZIARIO RELATIVO ALL'ESERCIZIO 2017

ALLEGATI



Allegato A

RISULTATO FINANZIARIO	
FONDO CASSA INIZIO ESERCIZIO	175.753.137,15
RISCOSSIONI	266.103.525,17
PAGAMENTI	-289.021.052,72
ARROTONDAMENTO	
FONDO CASSA FINALE	152.835.609,60



Allegato B


RISULTATO AMMINISTRATIVO	
FONDO CASSA FINALE	152.835.609,60
SOMME RIMASTE DA RISCOUTERE	600.837,92
SOMME RIMASTE DA PAGARE	-102.257.297,25
ARROTONDAMENTO	
SOMME NON IMPEGNATE	51.179.150,27



Allegato C/1


VARIAZIONI APPORTATE NEL CORSO DELL'ESERCIZIO FINANZIARIO 2017		
PARTE I^ - ENTRATE		
CAPITOLI	PROVVEDIMENTI DI VARIAZIONE	Regolamento autonomia finanz. (art. 6 comma 1)
110	D.P. 73/2017	-100.614,00
130	D.P. 73/2017	-2.635.673,27
130	arrotondamenti di sistema	0,24
Totale variazioni		-2.736.287,03

D.P. leggasi Decreto Presidente Corte dei conti




Allegato C/2

VARIAZIONI APPORTATE NEL CORSO DELL'ESERCIZIO FINANZIARIO 2017					
PARTE II - SPESE					
C.D.R.	CAPITOLI	PROVVEDIMENTI DI VARIAZIONI	REGOLAMENTO DI AUTONOMIA FINANZIARIA	FONDO SPECIALE PER LA REISCRIZIONE DEI RESIDUI PASSIVI PERENTI	VARIAZIONI COMPENSATIVE
1	204	D.P. 73/2017	articolo 9	150.000,00	
	602	D.P. 73/2017	articolo 9	457.193,70	
	603	D.P. 2/2017	articolo 9	-27.845,84	
		D.P. 5/2017	articolo 9	-363.743,08	
		D.P. 13/2017	articolo 9	-2.572,69	
		D.P. 20/2017	articolo 9	-53.513,35	
		D.P. 22/2017	articolo 9	-213.222,07	
		D.P. 34/2017	articolo 9	-37.377,56	
		D.P. 40/2017	articolo 9	-8.664,68	
		D.P. 48/2017	articolo 9	-66.603,30	
D.P. 73/2017	articolo 9	-4.024.936,12			
2	445	D.P. 5/2017	articolo 9	19.796,55	
	454	D.P. 5/2017	articolo 9	9.790,50	
	463	D.P. 13/2017	articolo 6		-250.000,00
		D.P. 48/2017	articolo 9	66.603,30	
	465	D.P. 13/2017	articolo 6		250.000,00
	740	D.P. 39/2017	articolo 6		15.000,00
	790	D.P. 39/2017	articolo 6		-15.000,00
		D.P. 2/2017	articolo 9	26.998,96	
		D.P. 5/2017	articolo 9	296.789,20	
		D.P. 13/2017	articolo 9	1.830,00	
		D.P. 20/2017	articolo 9	53.513,35	
		D.P. 22/2017	articolo 9	213.222,07	
		D.P. 34/2017	articolo 9	37.377,56	
D.P. 40/2017	articolo 9	8.664,68			
3	251	D.P. 5/2017	articolo 9	3.483,76	
	257	D.P. 73/2017	articolo 9	1.000.000,00	
	261	D.P. 5/2017	articolo 9	15.104,63	
		D.P. 73/2017	articolo 9	200.000,00	
	262	D.P. 13/2017	articolo 6		4.500,00
		D.P. 73/2017	articolo 9	1.500,00	
	270	D.P. 40/2017	articolo 6		-500,00
	274	D.P. 73/2017	articolo 9	25.000,00	
		D.P. 40/2017	articolo 6		500,00
	491	D.P. 73/2017	articolo 9	7.000,00	
		D.P. 5/2017	articolo 9	68,75	
650	D.P. 73/2017	articolo 9	150.000,00		
D.P. 13/2017	articolo 6			-4.500,00	
4	437	D.P. 2/2017	articolo 9	846,88	
		D.P. 5/2017	articolo 9	18.135,37	
		D.P. 13/2017	articolo 9	742,69	
		D.P. 73/2017	articolo 9	797.955,15	
	700	D.P. 5/2017	articolo 9	574,32	
		D.P. 73/2017	articolo 9	-1.500.000,00	
		arrotondamenti di sistema			0,24
TOTALI				-2.736.287,03	0,00



Allegato D

ELENCO DEI RESIDUI PERENTI AL 31 DICEMBRE 2017		
C.D.R.	CAPITOLO	IMPORTO
1	101	36.044,59
	152	4.875,75
	201	3.000.000,00
	202	255.000,00
	203	1.000.000,00
	401	183,00
	420	15.283,30
	711	60,00
2	445	4.990,38
	446	43.969,33
	454	2.781,61
	790	1.511.787,77
3	251	41.047,35
	252	1.100,00
	253	3.900,00
4	431	13.519,84
	437	230.618,44
	700	1.471.287,89
	TOTALE	7.636.449,25





CORTE DEI CONTI

DIREZIONE GENERALE PROGRAMMAZIONE E BILANCIO

Servizio bilancio e contabilità

Inventario dei beni patrimoniali relativo all'esercizio 2017

Nota illustrativa

Le risultanze patrimoniali, alla chiusura dell'esercizio finanziario 2017, ammontano ad € 11.641.805,34. Gli aumenti, al lordo degli ammortamenti, si attestano ad € 1.034.208,55 e sono costituiti, per l'attivo, da acquisti pari ad € 1.033.926,54, da donazioni per € 9.514,20, da sopravvenienze per € 3.055,77, mentre, per il passivo, da dismissioni per fuori uso di € 12.287,96.

Il piano degli ammortamenti ha comportato l'uscita dall'asse patrimoniale di 1172 beni ed una riduzione del valore dell'inventario di € 1.317.925,66, facendo riscontrare una diminuzione netta di € 283.717,11.




Viale Giuseppe Mazzini, 105 00195 Roma - Italia I Tel. 06 38761
e-mail: servizio.del.bilancio corteconti.it



CORTE DEI CONTI

CONTO FINANZIARIO RELATIVO ALL'ESERCIZIO 2017

PATRIMONIO



CORTE DEI CONTI
SERVIZIO BILANCIO E CONTABILITA'
INVENTARIO DEI BENI PATRIMONIALI
RELATIVO ALL'ESERCIZIO 2017

a)	Disponibilità finanziarie	
	- Fondo cassa	€ 152.835.609,60
b)	I beni mobili, i crediti e le altre attività	
	- Beni mobili	€ 11.641.805,34
	- Residui attivi	600.837,92
c)	I debiti e le passività diverse	
	- Residui passivi	-102.257.297,25
d)	Saldo netto patrimoniale	62.820.955,61



SERVIZIO BILANCIO E CONTABILITA'
INVENTARIO DEI BENI PATRIMONIALI - AII. A
RELATIVO ALL'ESERCIZIO 2017
DIMOSTRAZIONE DEI PUNTI DI CONCORDANZA
TRA IL CONTO FINANZIARIO E LA CONSISTENZA DEI BENI PATRIMONIALI

ENTRATE		SPESE		
CATEGORIA		CLASSIFICAZIONE ECONOMICA		Spese costituenti
N.	Denominazione	Accertamenti	Denominazione Spese Correnti	Impegni
I	Entrate provenienti dal bilancio dello Stato	262.723.847,58	I A FUNZIONAMENTO	
II	Entrate eventuali	3.508.966,81	Personale Beni e servizi	214.429.918,00 39.638.963,90
III	Avanzo di amministrazione dell'anno precedente	39.364.326,97	B INTERVENTI	1.220.317,41
			C ONERI COMUNI	63.284,54
			D TRATTAMENTI DI QUIESCENZA, INTEGRATIVI E SOSTITUTIVI	0,00
			II Spese in Conto Capitale	
			A INVESTIMENTI	16.740.299,36
			Spese impegnate	272.092.783,21
	Entrate accertate	305.597.141,36		1.015.381,85
			A Avanzo di competenza	
			Maggiori accertamenti	-5.859.968,82
			Riduzione impegni e residui perenti	133.318,36
			Arrotondamenti	17.541.474,36
				-0,60
			Avanzo di esercizio	11.814.823,30
				1.044.086,34

18A04716

LEONARDO CIRCELLI, *redattore*DELIA CHIARA, *vice redattore*

(WI-GU-2018-SON-029) Roma, 2018 - Istituto Poligrafico e Zecca dello Stato S.p.A.



* 4 5 - 4 1 0 3 0 1 1 8 0 7 1 3 *

€ 6,00

