

GAZZETTA  UFFICIALE  
DELLA REPUBBLICA ITALIANA

PARTE PRIMA

Roma - Martedì, 15 novembre 2016

SI PUBBLICA TUTTI I  
GIORNI NON FESTIVI

DIREZIONE E REDAZIONE PRESSO IL MINISTERO DELLA GIUSTIZIA - UFFICIO PUBBLICAZIONE LEGGI E DECRETI - VIA ARENULA, 70 - 00186 ROMA  
AMMINISTRAZIONE PRESSO L'ISTITUTO POLIGRAFICO E ZECCA DELLO STATO - VIA SALARIA, 691 - 00138 ROMA - CENTRALINO 06-85081 - LIBRERIA DELLO STATO  
PIAZZA G. VERDI, 1 - 00198 ROMA

La Gazzetta Ufficiale, Parte Prima, oltre alla Serie Generale, pubblica cinque Serie speciali, ciascuna contraddistinta da autonoma numerazione:

- 1ª Serie speciale: Corte costituzionale (pubblicata il mercoledì)
- 2ª Serie speciale: Unione europea (pubblicata il lunedì e il giovedì)
- 3ª Serie speciale: Regioni (pubblicata il sabato)
- 4ª Serie speciale: Concorsi ed esami (pubblicata il martedì e il venerdì)
- 5ª Serie speciale: Contratti pubblici (pubblicata il lunedì, il mercoledì e il venerdì)

La Gazzetta Ufficiale, Parte Seconda, "Foglio delle inserzioni", è pubblicata il martedì, il giovedì e il sabato

AVVISO ALLE AMMINISTRAZIONI

Al fine di ottimizzare la procedura di pubblicazione degli atti in Gazzetta Ufficiale, le Amministrazioni sono pregate di inviare, contemporaneamente e parallelamente alla trasmissione su carta, come da norma, anche copia telematica dei medesimi (in formato word) al seguente indirizzo di posta elettronica certificata: gazzettaufficiale@giustiziacert.it, curando che, nella nota cartacea di trasmissione, siano chiaramente riportati gli estremi dell'invio telematico (mittente, oggetto e data).

Nel caso non si disponga ancora di PEC, e fino all'adozione della stessa, sarà possibile trasmettere gli atti a: gazzettaufficiale@giustizia.it

SOMMARIO

DECRETI PRESIDENZIALI

DECRETO DEL PRESIDENTE DEL CONSIGLIO DEI  
MINISTRI 26 settembre 2016.

Autorizzazione all'Avvocatura dello Stato ad assumere la rappresentanza e la difesa dell'Accademia della Crusca nei giudizi attivi e passivi avanti le autorità giudiziarie, i collegi arbitrali, le giurisdizioni amministrative e speciali. (16A07994)..... Pag. 1

DECRETI, DELIBERE E ORDINANZE MINISTERIALI

Ministero dell'ambiente e della tutela  
del territorio e del mare

DECRETO 28 ottobre 2016.

Ridefinizione della perimetrazione del sito di bonifica di interesse nazionale «Sulcis - Iglesiente - Guspinese». (16A08030)..... Pag. 2

Ministero dell'economia  
e delle finanze

DECRETO 2 novembre 2016.

Adozione della stima delle capacità fiscali 2017 per singolo comune delle regioni a statuto ordinario, rideterminata tenendo conto dei mutamenti normativi intervenuti, del tax gap nonché della variabilità dei dati assunti a riferimento. (16A08014)..... Pag. 5

Ministero dell'istruzione, dell'università  
e della ricerca

DECRETO 31 agosto 2016.

Determinazione dei compensi per le commissioni di esame di cui al comma 114, dell'articolo 1, della legge 13 luglio 2015, n. 107. (16A08017).. Pag. 100



**Ministero della salute**

DECRETO 13 ottobre 2016.

**Disposizioni per l'avvio dello screening neonatale per la diagnosi precoce di malattie metaboliche ereditarie.** (16A08059). . . . . *Pag.* 101

DECRETO 28 ottobre 2016.

**Elenco annuale, aggiornato al 30 settembre 2016, delle imprese autorizzate alla fabbricazione, impiego e commercio all'ingrosso di sostanze stupefacenti e psicotrope e delle imprese titolari di licenza per le sostanze classificate nella categoria 1 dei precursori di droghe.** (16A07991) . . . . *Pag.* 111

**Ministero dello sviluppo economico**

DECRETO 13 ottobre 2016.

**Liquidazione coatta amministrativa della «Il Tiglio società cooperativa», in Settefrati e nomina del commissario liquidatore.** (16A08020) . . . *Pag.* 157

DECRETO 13 ottobre 2016.

**Liquidazione coatta amministrativa della «Il Timbro piccola società cooperativa a r.l.», in Frosinone e nomina del commissario liquidatore.** (16A08021) . . *Pag.* 157

DECRETO 13 ottobre 2016.

**Liquidazione coatta amministrativa della «New Logistic società cooperativa», in Roma e nomina del commissario liquidatore.** (16A08022). *Pag.* 158

DECRETO 13 ottobre 2016.

**Liquidazione coatta amministrativa della «New Service società cooperativa», in Aprilia e nomina del commissario liquidatore.** (16A08028). . . . . *Pag.* 159

DECRETO 19 ottobre 2016.

**Nomina del commissario straordinario della «Elle Effe Brico S.r.l.», in Chiusi della Verna.** (16A07993) . . . . . *Pag.* 159

**Presidenza  
del Consiglio dei ministri**

DIPARTIMENTO DELLA PROTEZIONE CIVILE

ORDINANZA 8 novembre 2016.

**Ordinanza di protezione civile per favorire e regolare il subentro della Regione Emilia-Romagna nelle iniziative finalizzate al superamento della situazione di criticità determinatasi in conseguenza degli eccezionali eventi meteorologici che nei giorni 13 e 14 settembre 2015 hanno colpito il territorio delle province di Parma e Piacenza.** (Ordinanza n. 402). (16A08060) . . . . . *Pag.* 160

ORDINANZA 8 novembre 2016.

**Ordinanza di protezione civile per favorire e regolare il subentro della Regione Molise nelle iniziative finalizzate al superamento della situazione di criticità determinatasi in conseguenza degli eccezionali eventi meteorologici che nei giorni 5 e 6 marzo 2015 hanno colpito il territorio della Regione Molise.** (Ordinanza n. 403). (16A08061) . . . . . *Pag.* 162

ORDINANZA 10 novembre 2016.

**Ulteriori interventi urgenti di protezione civile conseguenti agli eventi sismici che hanno colpito il territorio delle Regioni Lazio, Marche, Umbria e Abruzzo a partire dal giorno 24 agosto 2016.** (Ordinanza n. 405). (16A08115) . . . . . *Pag.* 163


ORDINANZA 12 novembre 2016.

**Ulteriori interventi urgenti di protezione civile conseguenti agli eccezionali eventi sismici che hanno colpito il territorio delle Regioni Lazio, Marche, Umbria e Abruzzo a partire dal giorno 24 agosto 2016.** (Ordinanza n. 406). (16A08116). . . . . *Pag.* 168

**DECRETI E DELIBERE DI ALTRE AUTORITÀ****Comitato interministeriale  
per la programmazione economica**

DELIBERA 10 agosto 2016.

**Fondo sviluppo e coesione 2014-2020: Piano per il Mezzogiorno. Assegnazione risorse.** (Delibera n. 26/2016). (16A08019). . . . . *Pag.* 170



**ESTRATTI, SUNTI E COMUNICATI****Cassa depositi e prestiti S.p.A.**

Avviso relativo all'introduzione di Libretti di risparmio postale in forma dematerializzata (16A08114) .. *Pag.* 174

**Ministero dei beni e delle attività culturali e del turismo**

Avviso relativo alla graduatoria per la concessione di contributi a favore delle reti d'impresa operanti nel settore del turismo. (16A08083) .. *Pag.* 174

**Ministero dell'interno**

Estinzione della Confraternita di S. Anna, in Montechiaro d'Asti (16A08011) .. *Pag.* 174

Estinzione della Confraternita della SS. Annunziata, in Montechiaro d'Asti (16A08012) .. *Pag.* 174

Estinzione delle Confraternite riunite SS. Annunziata e SS. Sacramento, in Castagnole Monferrato (16A08013) .. *Pag.* 174

Riconoscimento della personalità giuridica del Monastero Matha Gitananda Ashrama - Monastero della Pace, in Altare. (16A08023) .. *Pag.* 174

Approvazione del nuovo statuto dell'Istituto Evangelico Betania-Emmaus, in Fonte Nuova. (16A08024) *Pag.* 174

Approvazione del nuovo statuto dell'Istituto Evangelico Eben-Ezer, in Corato. (16A08025) . *Pag.* 175

Approvazione del nuovo statuto dell'Istituto Evangelico Betesda, in Macchia di Giarre. (16A08026) . *Pag.* 175

**Ministero della salute**

Modifica dell'autorizzazione all'immissione in commercio del medicinale per uso veterinario «Tolfedine CS». (16A07995) .. *Pag.* 175

Autorizzazione all'immissione in commercio del medicinale per uso veterinario «Ecuprec 5 mg/ml» soluzione Pour-on per bovini da carne e bovine da latte. (16A07996) .. *Pag.* 175

Autorizzazione all'immissione in commercio del medicinale per uso veterinario «Amflee combo 50mg/60mg» soluzione spot-on per gatti e furetti. (16A07997) .. *Pag.* 176

**Ministero delle politiche agricole alimentari e forestali**

Domanda di registrazione della denominazione «TRADITIONALLY REARED PEDIGREE WELSH PORK» (16A07992) .. *Pag.* 176

**Ministero dello sviluppo economico**

Espropriazione definitiva in favore del Ministero dello sviluppo economico degli immobili siti nei Comuni di Muro Lucano e di Castelgrande nell'ambito del progetto n. 39/60/COM/6057/03-01 «strada di collegamento dell'abitato di Muro Lucano con la S.S. 401 Ofantina» 3° lotto 1° stralcio. (16A08027) .. *Pag.* 176


**RETTIFICHE****ERRATA-CORRIGE**

Comunicato relativo al decreto del Presidente della Repubblica 30 agosto 2016, recante: «Approvazione del Programma statistico nazionale 2014-2015 - Aggiornamento 2016». (Decreto pubblicato nella Gazzetta Ufficiale - Serie generale - n. 242 del 15 ottobre 2016). (16A08090) .. *Pag.* 177

**SUPPLEMENTO ORDINARIO N. 50**

DECRETO DEL PRESIDENTE DELLA REPUBBLICA  
31 agosto 2016.

**IV Piano nazionale di azione e di interventi per la tutela dei diritti e lo sviluppo dei soggetti in età evolutiva - 2016-2017.** (16A07780)





# DECRETI PRESIDENZIALI

DECRETO DEL PRESIDENTE DEL CONSIGLIO DEI MINISTRI 26 settembre 2016.

**Autorizzazione all'Avvocatura dello Stato ad assumere la rappresentanza e la difesa dell'Accademia della Crusca nei giudizi attivi e passivi avanti le autorità giudiziarie, i collegi arbitrali, le giurisdizioni amministrative e speciali.**

IL PRESIDENTE  
DEL CONSIGLIO DEI MINISTRI

Visto l'art. 43 del regio decreto 30 ottobre 1993, n. 1611, recante «Approvazione del Testo unico delle leggi e delle norme giuridiche sulla rappresentanza e difesa in giudizio dello Stato» e successive modifiche e integrazioni;

Vista la legge 12 gennaio 1991, n. 13;

Vista la richiesta di ammissione al patrocinio dell'Avvocatura dello Stato avanzata dall'Accademia della Crusca;

Considerata l'opportunità di autorizzare l'Avvocatura dello Stato ad assumere la rappresentanza e la difesa dell'Accademia della Crusca;

Acquisito il parere favorevole dell'Avvocatura generale dello Stato;

Visto il decreto del Presidente del Consiglio dei ministri 23 aprile 2015, registrato alla Corte dei conti il 28 aprile 2015, prev. n. 1138, recante delega di funzioni al Sottosegretario di Stato alla Presidenza del Consiglio dei ministri prof. Claudio De Vincenti;

Di concerto con i Ministri della giustizia e dell'economia e delle finanze;

Decreta:

1. L'Avvocatura dello Stato è autorizzata ad assumere la rappresentanza e la difesa dell'Accademia della Crusca nei giudizi attivi e passivi avanti le autorità giudiziarie, i collegi arbitrali, le giurisdizioni amministrative e speciali.

Il presente decreto sarà sottoposto alle procedure di controllo previste dalla normativa vigente e pubblicato nella *Gazzetta Ufficiale* della Repubblica italiana.

Roma, 26 settembre 2016

p. Il Presidente  
del Consiglio dei ministri  
DE VINCENTI

Registrato alla Corte dei conti il 19 ottobre 2016

Ufficio controllo atti P.C.M. Ministeri giustizia e affari esteri, reg.ne prev. n. 2788

16A07994





## DECRETI, DELIBERE E ORDINANZE MINISTERIALI

### MINISTERO DELL'AMBIENTE E DELLA TUTELA DEL TERRITORIO E DEL MARE

DECRETO 28 ottobre 2016.

**Ridefinizione della perimetrazione del sito di bonifica di interesse nazionale «Sulcis - Iglesiente - Guspinese».**

#### IL MINISTRO DELL'AMBIENTE E DELLA TUTELA DEL TERRITORIO E DEL MARE

Vista la legge 8 luglio 1986, n. 349, recante «Istituzione del Ministero dell'Ambiente e norme in materia di danno ambientale»;

Visto il decreto legislativo 3 aprile 2006, n. 152, recante «Norme in materia ambientale»;

Visto in particolare l'art. 252, comma 4, del decreto legislativo 3 aprile 2006, n. 152, che attribuisce al Ministero dell'ambiente e della tutela del territorio la competenza sulla procedura di bonifica dei siti nazionali di bonifica;

Visto il decreto ministeriale 18 settembre 2001, n. 468 «Regolamento recante: Programma nazionale di bonifica e ripristino ambientale» che individua, tra gli altri, il sito di «Sulcis - Iglesiente - Guspinese» come intervento di bonifica di interesse nazionale;

Visto il decreto ministeriale del 12 marzo 2003 che ha approvato il perimetro provvisorio del sito di interesse nazionale di «Sulcis - Iglesiente - Guspinese»;

Visto il decreto-legge 22 giugno 2012, n. 83, recante «Misure urgenti per la crescita del Paese», convertito, con modificazioni, dalla legge 7 agosto 2012, n. 134;

Vista la proposta di perimetrazione di dettaglio del sito di interesse nazionale del «Sulcis - Iglesiente - Guspinese» trasmessa dalla Regione Autonoma della Sardegna con nota del 20 aprile 2004 con protocollo n. 13843, acquisita dal Ministero dell'ambiente e della tutela del territorio al protocollo n. 6800/QdV del 26 aprile 2004;

Considerato che nella citata nota del 20 aprile 2004 con protocollo n. 13843 la Regione Autonoma della Sardegna ha attestato che, nel predisporre la proposta di perimetrazione, ha provveduto a richiedere agli enti territorialmente interessati opportune valutazioni di merito anche integrative sulla proposta di perimetrazione con particolare riguardo ai territori di competenza;

Visto il documento «Proposta di perimetrazione a mare delle aree da bonificare all'interno del sito di interesse nazionale del Sulcis Iglesiente Guspinese» trasmesso dall'Istituto centrale per la ricerca scientifica e tecnologica applicata al mare con nota del 18 maggio 2004 con protocollo n. 3374, acquisita dal Ministero dell'ambiente e della tutela del territorio al protocollo n. 8514/QdV del 19 maggio 2004, contenente una integrazione alla proposta di perimetrazione avanzata dalla Regione Autonoma della Sardegna relativamente alle aree a mare;

Visto il verbale della Conferenza di servizi decisoria del 22 giugno 2004 che ha deliberato di richiedere all'Istituto centrale per la ricerca scientifica e tecnologica applicata al mare di predisporre, di concerto con gli Enti locali, una nuova proposta di perimetrazione relativa alle aree a mare del sito di interesse nazionale del «Sulcis - Iglesiente - Guspinese» che tenesse conto delle richieste avanzate dalla Regione Autonoma della Sardegna e dal Comune di Arbus;

Vista la nota dell'8 settembre 2004 con protocollo n. 5943, acquisita dal Ministero dell'ambiente e della tutela del territorio al protocollo n. 15349/QdV dell'8 settembre 2004, con la quale l'Istituto centrale per la ricerca scientifica e tecnologica applicata al mare conferma la proposta di perimetrazione delle aree a mare già trasmessa con nota del 18 maggio 2004 con protocollo n. 3374;


Visto il parere della Regione Autonoma della Sardegna del 5 ottobre 2004, acquisito dal Ministero dell'ambiente e della tutela del territorio al protocollo n. 17086/QdV del 7 ottobre 2004, con cui la Regione, in riferimento alla proposta dell'Istituto centrale per la ricerca scientifica e tecnologica applicata al mare di inserimento di alcune aree non ricomprese all'interno della perimetrazione del sito di interesse nazionale del «Sulcis - Iglesiente - Guspinese», esprime proprie valutazioni e trasmette la cartografia aggiornata della perimetrazione del sito di interesse nazionale del «Sulcis - Iglesiente - Guspinese» che tiene conto anche della segnalazione fatta dal Comune di Assemini;

Visto il verbale della Conferenza di servizi decisoria del 6 dicembre 2004 che ha deliberato di prendere atto della proposta di perimetrazione di dettaglio del sito di interesse nazionale di «Sulcis - Iglesiente - Guspinese» trasmessa dalla Regione Autonoma della Sardegna con nota del 5 ottobre 2004;

Vista la nota della Regione Autonoma della Sardegna del 14 giugno 2010 con protocollo n. 14267, acquisita dal Ministero dell'ambiente e della tutela del territorio e del mare al protocollo n. 22355/TRI del 9 settembre 2010, nella quale si rinnova la richiesta al Ministero dell'ambiente e della tutela del territorio e del mare di approvare definitivamente la perimetrazione di dettaglio del sito di interesse nazionale di «Sulcis - Iglesiente - Guspinese» trasmessa dalla Regione Autonoma della Sardegna con nota del 5 ottobre 2004;

Visto il verbale della Conferenza di servizi decisoria del 23 febbraio 2011, approvato con decreto del Ministero dell'ambiente e della tutela del territorio e del mare n. 1190/TRI del 3 marzo 2011 nel corso della quale è stata esaminata la richiesta contenuta nella citata nota della Regione Autonoma della Sardegna del 14 giugno 2010 con protocollo n. 14267 e si è deliberato che la Regione avrebbe attivato le procedure di consultazione con tutti i Comuni interessati;

Vista la deliberazione della Giunta regionale della Regione Autonoma della Sardegna n. 27 del 1° giugno 2011, con la quale è stata approvata una perimetrazione defini-



tiva di dettaglio del sito di interesse nazionale di «Sulcis - Iglesiente - Guspinese», dando atto dell'avvenuta attivazione delle procedure di consultazione di tutti gli Enti locali interessati anche attraverso la pubblicazione sul sito web della Regione della proposta di perimetrazione;

Considerato che l'art. 36-bis, comma 3, del decreto-legge 22 giugno 2012, n. 83, convertito, con modificazioni, dalla legge 7 agosto 2012, n. 134, ha previsto che, su richiesta della Regione interessata, con decreto del Ministro dell'ambiente e della tutela del territorio e del mare, sentiti gli enti locali interessati, può essere ridefinito il perimetro dei siti di bonifica di interesse nazionale, fermo restando che rimangono di competenza regionale le necessarie operazioni di verifica ed eventuale bonifica della porzione di siti che, all'esito di tale ridefinizione, esuli dal sito di interesse nazionale;

Vista la nota della Direzione generale per la salvaguardia del territorio e delle acque del Ministero dell'ambiente e della tutela del territorio e del mare del 19 gennaio 2016 con protocollo n. 771/STA con la quale, vista la modifica normativa intervenuta con l'art. 36-bis, comma 3, del decreto-legge 22 giugno 2012, n. 83, convertito, con modificazioni, dalla legge 7 agosto 2012, n. 134, è stato trasmesso alla Regione Autonoma della Sardegna lo *shapfile* con la proposta di ridefinizione del perimetro del sito di interesse nazionale predisposto dagli Uffici della Direzione sulla base di quanto proposto dalla Regione con la delibera della Giunta regionale n. 27 del 1° giugno 2011;

Vista la nota della Regione Autonoma della Sardegna del 22 febbraio 2016 con protocollo n. 3428, acquisita dal Ministero dell'ambiente e della tutela del territorio e del mare al protocollo n. 3163/STA del 22 febbraio 2016, nella quale si evidenzia di non aver nulla da osservare rispetto alla perimetrazione fornita con la nota della Direzione generale per la salvaguardia del territorio e delle acque del Ministero dell'ambiente e della tutela del territorio e del mare del 19 gennaio 2016 con protocollo n. 771/STA, atteso che la stessa ripropone quanto era già stato oggetto della delibera della Giunta regionale n. 27 del 1° giugno 2011;

Vista la nota della Direzione generale per la salvaguardia del territorio e delle acque del Ministero dell'ambiente e della tutela del territorio e del mare del 13 maggio 2016 con protocollo n. 8796/STA con la quale è stata trasmessa a tutti gli Enti locali interessati la perimetrazione del sito di interesse nazionale di «Sulcis - Iglesiente - Guspinese», chiedendo di trasmettere entro 30 giorni dalla data di ricevimento eventuali osservazioni in merito, specificando altresì che rimarranno di competenza regionale le operazioni di verifica ed eventuale bonifica su tutte le aree che resteranno escluse dalla perimetrazione proposta;

Vista la nota del Consorzio industriale provinciale CACIP del 16 giugno 2016 con protocollo n. 1125, acquisita dal Ministero dell'ambiente e della tutela del territorio e del mare al protocollo n. 11336/STA del 16 giugno 2016, in merito alla proposta di ripermetrazione del sito di interesse nazionale di «Sulcis - Iglesiente - Guspinese» con la quale si richiede la riapertura dei termini per le osservazioni formulando alcune considerazioni;

Vista la nota del Comune di Sant'Antioco del 22 giugno 2016 con protocollo n. 11987, acquisita dal Ministero dell'ambiente e della tutela del territorio e del mare al protocollo n. 11757/STA del 22 giugno 2016, in merito alla proposta di ripermetrazione del sito di interesse nazionale di «Sulcis - Iglesiente - Guspinese» con la quale si trasmette una perimetrazione alternativa;

Viste le note della Direzione generale per la salvaguardia del territorio e delle acque del Ministero dell'ambiente e della tutela del territorio e del mare del 22 giugno 2016 con protocollo n. 11821/STA e del 15 luglio 2016 con protocollo n. 13444/STA con le quali si forniscono chiarimenti in merito alla citata nota del Consorzio industriale provinciale CACIP del 16 giugno 2016 con protocollo n. 1125;

Viste le note della Direzione generale per la salvaguardia del territorio e delle acque del Ministero dell'ambiente e della tutela del territorio e del mare del 22 giugno 2016 con protocollo n. 11826/STA e del 15 luglio 2016 con protocollo n. 13445/STA con le quali si forniscono chiarimenti in merito alla citata nota del Comune di Sant'Antioco del 22 giugno 2016 con protocollo n. 11987;

Decreta:

Art. 1.

1. Il perimetro del sito di interesse nazionale di «Sulcis - Iglesiente - Guspinese» viene ridefinito così come riportato nella tavola cartografica allegata al presente decreto.

2. La cartografia ufficiale del nuovo perimetro del sito di interesse nazionale di «Sulcis - Iglesiente - Guspinese» è conservata in originale presso la Direzione generale per la salvaguardia del territorio e delle acque del Ministero dell'ambiente e della tutela del territorio e del mare e in copia conforme presso la Regione Autonoma della Sardegna.

Art. 2.

1. Per tutte le aree ricomprese finora nella perimetrazione del sito di interesse nazionale di «Sulcis - Iglesiente - Guspinese» e non incluse nella perimetrazione di cui all'art. 1, la Regione Autonoma della Sardegna subentra al Ministero dell'ambiente e della tutela del territorio e del mare nella titolarità dei relativi procedimenti ai sensi dell'art. 242 del decreto legislativo 3 aprile 2006, n. 152.

Il presente decreto, con l'allegata cartografia, sarà pubblicato nella *Gazzetta Ufficiale* della Repubblica italiana.

Roma, 28 ottobre 2016

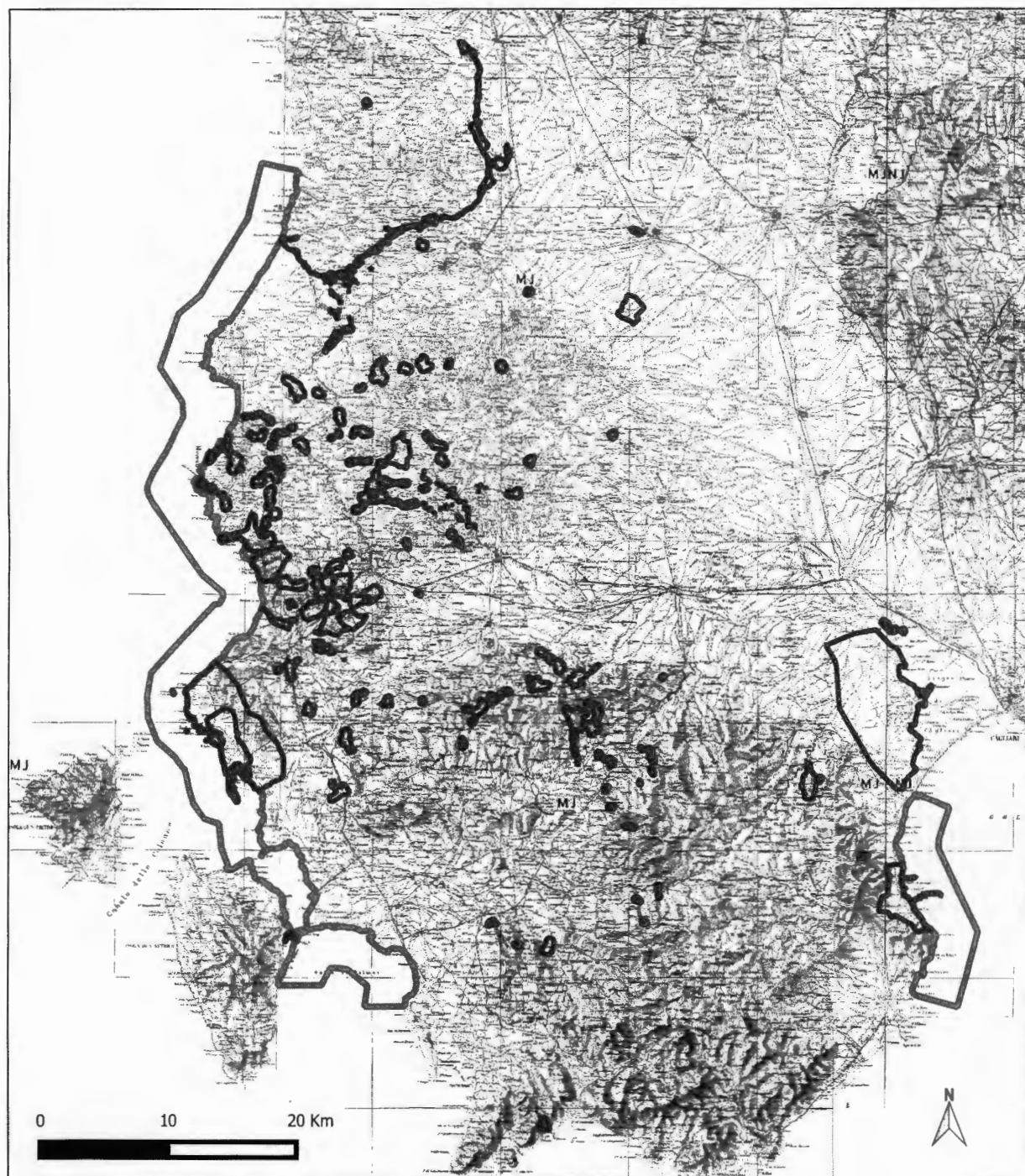
Il Ministro: GALLETTI

AVVERTENZA: il testo del decreto, comprensivo della cartina allegata, è disponibile al seguente link: [http://www.bonifiche.miniambiente.it/decreti\\_perimetrazione\\_2016\\_24.html](http://www.bonifiche.miniambiente.it/decreti_perimetrazione_2016_24.html)





# Perimetrazione del sito di interesse nazionale del "SULCIS IGLESIENTE GUSPINESE"



16A08030





## MINISTERO DELL'ECONOMIA E DELLE FINANZE

DECRETO 2 novembre 2016.

**Adozione della stima delle capacità fiscali 2017 per singolo comune delle regioni a statuto ordinario, rideterminata tenendo conto dei mutamenti normativi intervenuti, del tax gap nonché della variabilità dei dati assunti a riferimento.**

### IL MINISTRO DELL'ECONOMIA E DELLE FINANZE

Vista la legge 5 maggio 2009, n. 42, recante «Delega al Governo in materia di federalismo fiscale, in attuazione dell'art. 119 della Costituzione»;

Visto l'art. 1, comma 1, della citata legge n. 42 del 2009, secondo il quale la predetta legge reca, tra le altre, disposizioni volte a disciplinare l'istituzione e il funzionamento del fondo perequativo per i territori con minore capacità fiscale per abitante;

Visto l'art. 2, comma 2, della legge n. 42 del 2009, che prevede, alla lettera *m*), n. 2, il superamento graduale, per tutti i livelli istituzionali, del criterio della spesa storica a favore della perequazione della capacità fiscale per le funzioni diverse da quelle di cui all'art. 117, secondo comma, lettera *p*), della Costituzione;

Visto l'art. 11, comma 1, lettera *c*), della menzionata legge n. 42 del 2009, recante i principi e criteri direttivi concernenti il finanziamento delle funzioni di comuni, province e città metropolitane, il quale prevede che le spese per le funzioni di comuni, province e città metropolitane relative alle funzioni diverse da quelle di cui all'art. 117, secondo comma, lettera *p*), della Costituzione, siano finanziate, tra l'altro, con il fondo perequativo basato sulla capacità fiscale per abitante;

Visto l'art. 13, comma 1, della legge n. 42 del 2009 il quale prevede, alla lettera *e*), che, ai fini dell'entità e del riparto dei fondi perequativi per gli enti locali, per la standardizzazione delle entrate devono essere presi in considerazione i tributi propri valutati ad aliquota standard;

Visto l'art. 13, comma 1, lettera *f*), della legge n. 42 del 2009, che, nel dettare i principi e i criteri direttivi concernenti l'entità e il riparto dei fondi perequativi per gli enti locali, stabilisce che, per le spese relative all'esercizio delle funzioni diverse da quelle fondamentali, il fondo perequativo per i comuni e quello per le province e le città metropolitane sono diretti a ridurre le differenze tra le capacità fiscali;

Visto l'art. 17, comma 1, lettera *a*), della medesima legge n. 42 del 2009, che prevede, con riguardo al coordinamento e alla disciplina fiscale dei diversi

livelli di governo, che sia garantita la trasparenza delle diverse capacità fiscali e delle risorse complessive per abitante prima e dopo la perequazione, in modo da salvaguardare il principio dell'ordine della graduatoria delle capacità fiscali e la sua eventuale modifica a seguito dell'evoluzione del quadro economico territoriale;

Visto l'art. 1, comma 380, lettera *b*), della legge 24 dicembre 2012, n. 228, che ha istituito, nello stato di previsione del Ministero dell'interno, il Fondo di solidarietà comunale;


Visto l'art. 1, comma 380-ter, lettera *b*), della citata legge n. 228 del 2012, che prevede che i criteri di formazione e di riparto del Fondo di solidarietà comunale siano stabiliti con decreto del Presidente del Consiglio dei ministri, su proposta del Ministro dell'economia e delle finanze, di concerto con il Ministro dell'interno, previo accordo da sancire in sede di Conferenza Stato-città e autonomie locali, da emanare entro il 30 novembre dell'anno precedente a quello di riferimento per gli anni 2017 e successivi, tenendo anche conto, per i singoli comuni, dei criteri di cui alla medesima lettera *b*);

Visto l'art. 1, comma 380-quater, della legge n. 228 del 2012, il quale dispone che, con riferimento ai comuni delle regioni a statuto ordinario, il 20 per cento per l'anno 2015, il 30 per cento per l'anno 2016, il 40 per cento per l'anno 2017 e il 55 per cento per l'anno 2018 dell'importo attribuito a titolo di Fondo di solidarietà comunale di cui al comma 380-ter è accantonato per essere redistribuito, con il decreto del Presidente del Consiglio dei ministri di cui alla lettera *b*) del medesimo comma 380-ter, tra i comuni sulla base della differenza tra le capacità fiscali e i fabbisogni standard approvati dalla Commissione tecnica per i fabbisogni standard entro il 31 dicembre dell'anno precedente a quello di riferimento;

Considerato che per l'anno 2017, sono assunti a riferimento i fabbisogni standard approvati dalla Commissione tecnica per i fabbisogni standard il 13 settembre 2016;

Visto lo stesso art. 1, comma 380-quater, della legge n. 228 del 2012, in virtù del quale per la quota del Fondo di solidarietà comunale attribuita sulla base della differenza tra le capacità fiscali e i fabbisogni standard non operano i criteri di cui alla lettera *b*) del predetto comma 380-ter;

Visto l'art. 43, comma 5-quater, primo periodo, del decreto-legge 12 settembre 2014, n. 133, convertito, con modificazioni, dalla legge 11 novembre 2014, n. 164, il quale dispone che con decreto del Ministro dell'economia e delle finanze, pubblicato nella *Gazzetta Ufficiale*, sono adottate, anche separatamente, la nota metodologica relativa alla procedura di calcolo



e la stima delle capacità fiscali per singolo comune delle regioni a statuto ordinario, di cui all'art. 1, comma 380-*quater*, della legge n. 228 del 2012;

Visto il medesimo art. 43, comma 5-*quater*, primo periodo, del predetto decreto-legge n. 133 del 2014, in base al quale lo schema di decreto è trasmesso alla Conferenza Stato-città ed autonomie locali, per l'intesa;

Visto l'art. 43, comma 5-*quater*, primo periodo, del decreto-legge n. 133 del 2014, secondo cui, qualora ricorra la condizione di cui al comma 3 dell'art. 3 del decreto legislativo 28 agosto 1997, n. 281 - vale a dire quando l'intesa espressamente prevista dalla legge non è raggiunta entro trenta giorni dalla prima seduta della Conferenza Stato-città ed autonomie locali in cui l'oggetto è posto all'ordine del giorno - il decreto medesimo è comunque inviato alle Camere ai sensi del terzo periodo dello stesso comma 5-*quater* il quale stabilisce che lo schema di decreto con la nota metodologica e la stima è trasmesso alle Camere dopo la conclusione dell'intesa, ovvero in caso di mancata intesa, perché su di esso sia espresso, entro trenta giorni dalla data di trasmissione, il parere della Commissione parlamentare per l'attuazione del federalismo fiscale, di cui all'art. 3 della legge 5 maggio 2009, n. 42 e delle Commissioni parlamentari competenti per materia. Decorso il predetto termine di trenta giorni dalla data di trasmissione, il decreto può comunque essere adottato. Il Ministro, se non intende conformarsi ai pareri parlamentari, trasmette alle Camere una relazione con cui indica le ragioni per le quali non si è conformato ai citati pareri;

Visto il medesimo art. 43, comma 5-*quater*, secondo periodo, del decreto-legge n. 133 del 2014 in base al quale nel caso di adozione delle sole capacità fiscali, rideterminate al fine di considerare eventuali mutamenti normativi e di tenere progressivamente conto del *tax gap* nonché della variabilità dei dati assunti a riferimento, lo schema di decreto è inviato alla Conferenza Stato-città ed autonomie locali per l'intesa. Qualora ricorra la condizione di cui al citato comma 3 dell'art. 3 del decreto legislativo n. 281 del 1997 - vale a dire quando l'intesa espressamente prevista dalla legge non è raggiunta entro trenta giorni dalla prima seduta della Conferenza Stato-città ed autonomie locali in cui l'oggetto è posto all'ordine del giorno - il decreto medesimo è comunque adottato;

Visto il decreto del Ministro dell'economia e delle finanze 11 marzo 2015 recante l'«Adozione della nota metodologica relativa alla procedura di calcolo e della stima delle capacità fiscali per singolo comune delle regioni a statuto ordinario» pubblicato nel supplemento ordinario n. 13 della *Gazzetta Ufficiale*, serie generale n. 68 del 23 marzo 2015;

Visto il decreto del Ministro dell'economia e delle finanze 13 maggio 2016 concernente l'«Integrazione

al decreto 11 marzo 2015 e alla nota metodologica relativa alla procedura di calcolo e aggiornamento della stima delle capacità fiscali per singolo comune delle regioni a statuto ordinario», pubblicato nella *Gazzetta Ufficiale* 23 maggio 2016, serie generale n. 119;

Ritenuto di dover procedere all'adozione delle sole capacità fiscali, rideterminate al fine di considerare i mutamenti normativi intervenuti e di tenere progressivamente conto del *tax gap* nonché della variabilità dei dati assunti a riferimento che riguardano precisamente il perfezionamento della neutralizzazione della tariffa sui rifiuti (TARI) rispetto ai fabbisogni standard, ai sensi del citato secondo periodo del comma 5-*quater*, dell'art. 43 del decreto-legge n. 133 del 2014 il quale non prevede la trasmissione dello schema di decreto alle Camere dopo la conclusione dell'intesa;

Acquisita l'intesa in Conferenza Stato-città e autonomie locali ai sensi dell'art. 43, comma 5-*quater*, del decreto-legge n. 133 del 2014, nella seduta del 20 ottobre 2016;

Decreta:

Art. 1.

*Adozione della stima delle capacità fiscali rideterminata tenendo conto dei mutamenti normativi intervenuti, del tax gap nonché della variabilità dei dati assunti a riferimento.*

1. Con il presente decreto viene adottata la stima delle capacità fiscali per singolo comune rideterminata al fine di considerare i mutamenti normativi intervenuti e di tenere progressivamente conto del *tax gap* nonché della variabilità dei dati assunti a riferimento, ai sensi del secondo periodo del comma 5-*quater* dell'art. 43 del decreto-legge 12 settembre 2014, n. 133, convertito, con modificazioni, dalla legge 11 novembre 2014, n. 164.

2. Nell'Allegato A, che fa parte integrante del presente decreto, è indicata la stima della capacità fiscale per singolo comune delle regioni a statuto ordinario di cui all'art. 1, comma 380-*quater*, della legge 24 dicembre 2012, n. 228 e nell'Allegato B, che fa parte integrante del presente decreto, è contenuta la relativa nota tecnica.

Il presente decreto sarà pubblicato nella *Gazzetta Ufficiale* della Repubblica italiana.

Roma, 2 novembre 2016

*Il Ministro:* PADOAN



ALLEGATO A

Codice Catastale	Comune	Regione	Provincia	Sigla	Popolazione	Capacità fiscale	capacità	Coefficienti di riparto
					2014	totale 2017	fiscale pro capite 2017	
					<b>51.628.892</b>	<b>28.628.524.621</b>		<b>1,000000000000000</b>
A001	Abano Terme	Veneto	Padova	PD	19.966	12.105.512	606,306301	0,0004228479031
A004	Abbadia Cerreto	Lombardia	Lodi	LO	297	143.098	481,811062	0,0000049984373
A005	Abbadia Lariana	Lombardia	Lecco	LC	3.227	2.149.894	666,220534	0,0000750962089
A006	Abbadia San Salvatore	Toscana	Siena	SI	6.499	3.786.303	582,597737	0,0001322562983
A008	Abbategrasso	Abruzzo	Pescara	PE	406	186.164	458,532299	0,0000065027491
A010	Abbategrasso	Lombardia	Milano	MI	32.409	15.891.196	490,332795	0,0005550825884
A012	Abetone	Toscana	Pistoia	PT	648	2.147.075	3313,38692	0,0000749977428
A013	Abriola	Basilicata	Potenza	PZ	1.564	419.043	267,930017	0,0000146372386
A015	Accadia	Puglia	Foggia	FG	2.402	964.440	401,515227	0,0000336880642
A016	Acciglio	Piemonte	Cuneo	CN	174	215.864	1240,599	0,0000075401799
A017	Accettura	Basilicata	Matera	MT	1.877	600.721	320,043174	0,0000209833041
A018	Acciano	Abruzzo	L'Aquila	AQ	337	203.538	603,969938	0,0000071096178
A019	Accumoli	Lazio	Rieti	RI	676	437.418	647,067945	0,0000152790944
A020	Acerenza	Basilicata	Potenza	PZ	2.433	672.051	276,223358	0,0000234748887
A023	Acerro	Campania	Salerno	SA	2.831	819.835	289,591982	0,0000286369944
A024	Acerro	Campania	Napoli	NA	59.578	21.482.929	360,584925	0,00007504029266
A031	Acquacanina	Marche	Macerata	MC	119	127.005	1067,27234	0,0000044363239
A032	Acquafondata	Lazio	Frosinone	FR	263	151.040	574,29556	0,0000052758476
A033	Acquafredda	Calabria	Cosenza	CS	1.132	304.579	269,062485	0,0000106389951
A034	Acquafredda	Lombardia	Brescia	BS	1.611	706.860	438,770983	0,0000246907608
A035	Acqualagna	Marche	Pesaro e Urbino	PU	4.473	1.922.171	429,727441	0,0000671418060
A038	Acquanegra sul Chiese	Lombardia	Mantova	MN	2.978	1.517.281	509,49675	0,0000529989352
A039	Acquanegra Cremonese	Lombardia	Cremona	CR	1.187	606.363	510,836905	0,0000211803931
A040	Acquapendente	Lazio	Viterbo	VT	5.544	2.547.566	459,517631	0,0000889869730
A041	Acquappesa	Calabria	Cosenza	CS	1.896	1.287.294	678,952758	0,0000449654478
A042	Acquarica del Capo	Puglia	Lecco	LE	4.821	1.216.221	252,275627	0,0000424828318
A043	Acquaro	Calabria	Vibo Valentia	VV	2.496	433.953	173,859645	0,0000151580715
A044	Acquasanta Terme	Marche	Ascoli Piceno	AP	2.971	1.025.574	345,195049	0,0000358235189
A045	Acquasparta	Umbria	Terni	TR	4.849	2.186.366	450,890142	0,0000763702051
A047	Acquaviva Picena	Marche	Ascoli Piceno	AP	3.869	1.455.326	376,1504	0,0000508348200
A048	Acquaviva delle Fonti	Puglia	Bari	BA	20.934	9.303.745	444,432258	0,0003249816401
A050	Acquaviva Collecroce	Molise	Campobasso	CB	663	188.618	284,49144	0,0000065884577
A051	Acquaviva d'Isernia	Molise	Isernia	IS	437	151.705	347,150262	0,0000052990738
A052	Acqui Terme	Piemonte	Alessandria	AL	20.110	11.622.946	577,968489	0,0000459918026
A053	Acri	Calabria	Cosenza	CS	21.024	5.127.133	243,870496	0,0001790917758
A054	Acuto	Lazio	Frosinone	FR	1.932	746.968	386,62926	0,0000260917298
A055	Adelfia	Puglia	Bari	BA	17.107	6.104.535	356,844253	0,0002132325962
A057	Adrara San Martino	Lombardia	Bergamo	BG	2.210	999.728	452,365635	0,0000349206976
A058	Adrara San Rocco	Lombardia	Bergamo	BG	849	346.692	408,352943	0,0000121100075
A059	Adria	Veneto	Rovigo	RO	19.962	9.060.813	453,903052	0,0003164959717
A060	Adro	Lombardia	Brescia	BS	7.097	2.832.516	399,114616	0,0000989403565
A061	Affi	Veneto	Verona	VR	2.319	2.004.865	864,538738	0,0000700303407
A062	Affile	Lazio	Roma	RM	1.565	609.061	389,1765	0,0000212746284
A064	Afragola	Campania	Napoli	NA	65.290	20.017.319	306,590881	0,0006992088802
A065	Africo	Calabria	Reggio di Calabria	RC	3.127	522.221	176,597622	0,0000192891799
A067	Agazzano	Emilia-Romagna	Piacenza	PC	2.075	1.422.256	685,424513	0,0000496796773
A068	Agerola	Campania	Napoli	NA	7.590	3.384.133	445,867353	0,0001182084391
A071	Agliana	Toscana	Pistoia	PT	17.540	7.996.923	455,924917	0,0002793340962
A072	Agliano Terme	Piemonte	Asti	AT	1.679	785.034	467,560453	0,0000274213921
A074	Agliè	Piemonte	Torino	TO	2.665	1.440.921	540,683272	0,0000503316514
A075	Agna	Veneto	Padova	PD	3.382	1.380.878	408,302174	0,0000482343386
A076	Agnadello	Lombardia	Cremona	CR	3.858	1.542.913	399,92557	0,0000538942495
A077	Agnana Calabra	Calabria	Reggio di Calabria	RC	564	161.213	285,83934	0,0000056312154
A080	Agnone	Molise	Isernia	IS	5.125	2.505.795	488,935523	0,0000875278970
A081	Villa Latina	Lazio	Frosinone	FR	1.258	419.259	333,274486	0,0000146448100
A082	Agnosine	Lombardia	Brescia	BS	1.813	764.647	421,757955	0,0000267092762
A083	Agordo	Veneto	Belluno	BL	4.165	2.933.601	704,346048	0,0001024712705
A084	Agosta	Lazio	Roma	RM	1.743	719.588	412,844306	0,0000251353374
A085	Agra	Lombardia	Varese	VA	386	287.848	745,719989	0,0000100545844
A087	Agrate Brianza	Lombardia	Monza e della Brianza	MB	15.431	9.341.064	605,344046	0,0003262852034
A088	Agrate Conturbia	Piemonte	Novara	NO	1.551	933.285	601,731336	0,0000325998393
A091	Agropoli	Campania	Salerno	SA	21.226	11.058.197	520,974151	0,0003862650095
A092	Agugliano	Marche	Ancona	AN	4.916	1.704.295	346,683361	0,0000595313739
A093	Agugliano	Veneto	Vicenza	VI	1.414	633.170	447,786177	0,0000221167406
A096	Aicuzio	Lombardia	Monza e della Brianza	MB	2.072	989.698	477,653553	0,0000345703516
A100	Aielli	Abruzzo	L'Aquila	AQ	1.451	642.473	442,779256	0,0000224416979
A101	Aiello del Sabato	Campania	Avellino	AV	4.013	1.194.781	297,727624	0,0000417339339
A102	Aiello Calabro	Calabria	Cosenza	CS	1.762	430.712	244,44473	0,0000150448414
A105	Aieta	Calabria	Cosenza	CS	830	176.477	212,623004	0,0000061643796
A106	Ailano	Campania	Caserta	CE	1.378	442.996	321,477517	0,0000154739381
A107	Ailoche	Piemonte	Biella	BI	355	151.138	425,74003	0,0000052792700
A109	Airasca	Piemonte	Torino	TO	3.822	1.509.919	395,059855	0,0000527417596
A110	Airola	Campania	Benevento	BN	8.146	3.495.085	429,055372	0,0001220840091
A111	Airole	Liguria	Imperia	IM	425	204.685	481,61128	0,0000071496801
A112	Airuno	Lombardia	Lecco	LC	2.925	1.382.468	472,638692	0,0000482898854
A113	Aisone	Piemonte	Cuneo	CN	256	152.375	595,21562	0,0000053224957
A117	Ala di Stura	Piemonte	Torino	TO	466	669.361	1436,39695	0,0000233809107
A118	Alagna	Lombardia	Pavia	PV	878	406.308	462,765627	0,0000141924261
A119	Alagna Valsesia	Piemonte	Vercelli	VC	409	1.017.306	2487,30004	0,0000355346889
A120	Alano	Abruzzo	Pescara	PE	3.517	1.332.321	378,823199	0,0000465382414
A121	Alano di Piave	Veneto	Belluno	BL	2.861	1.031.610	360,576565	0,0000360343247
A122	Alassio	Liguria	Savona	SV	11.007	20.202.113	1835,38777	0,0007056637891
A123	Alatri	Lazio	Frosinone	FR	29.124	8.892.015	305,315716	0,0003105998309






A124	Alba	Piemonte	Cuneo	CN	31.353	21.305.061	679.522257	0,0007441899856
A125	Alba Adriatica	Abruzzo	Teramo	TE	12.377	11.424.397	923.034442	0,0003990564461
A127	Albairate	Lombardia	Milano	MI	4.702	2.110.059	448.757849	0,0000737047904
A128	Albanella	Campania	Salerno	SA	6.514	1.900.866	291.812359	0,0000663976133
A129	Albano Sant'Alessandro	Lombardia	Bergamo	BG	8.258	3.281.145	397.32923	0,0001146110331
A130	Albano Vercellese	Piemonte	Vercelli	VC	328	174.982	533.482289	0,0000061121624
A131	Albano di Lucania	Basilicata	Potenza	PZ	1.455	391.974	269.398224	0,0000136917435
A132	Albano Laziale	Lazio	Roma	RM	41.708	20.499.474	491.499803	0,0007160506541
A134	Albaredo Arnaboldi	Lombardia	Pavia	PV	245	167.165	682.308012	0,0000058391225
A135	Albaredo per San Marco	Lombardia	Sondrio	SO	327	159.615	488.119531	0,0000055753864
A137	Albaredo d'Adige	Veneto	Verona	VR	5.317	2.184.341	410.821994	0,0000762994452
A138	Albaretto	Emilia-Romagna	Parma	PR	2.163	1.122.050	518.747195	0,0000391934337
A139	Albaretto della Torre	Piemonte	Cuneo	CN	243	103.893	427.543973	0,0000036290094
A143	Albavilla	Lombardia	Como	CO	6.455	3.350.607	519.071574	0,0001170373623
A145	Albenga	Liguria	Savona	SV	24.267	19.337.871	796.879359	0,0006754756544
A146	Albera Ligure	Piemonte	Alessandria	AL	321	239.745	746.87041	0,0000083743541
A149	Alberobello	Puglia	Bari	BA	10.790	5.577.879	516.948898	0,0001948363979
A150	Alberona	Puglia	Foggia	FG	988	401.660	406.538278	0,0000140300565
A153	Albese con Cassano	Lombardia	Como	CO	4.254	2.317.872	544.868762	0,0000809637151
A154	Albettonne	Veneto	Vicenza	VI	2.079	903.178	434.428982	0,0000315481802
A155	Albi	Calabria	Catanzaro	CZ	957	266.338	278.305512	0,0000093032519
A157	Albiano d'Ivrea	Piemonte	Torino	TO	1.748	895.054	512.04463	0,0000312644128
A159	Albiate	Lombardia	Monza e della Brianza	MB	6.298	2.676.352	424.952732	0,0000934855128
A160	Albidona	Calabria	Cosenza	CS	1.371	257.045	187.487438	0,0000089786421
A161	Albignasego	Veneto	Padova	PD	25.365	12.105.573	477.254988	0,0004228500401
A162	Albinea	Emilia-Romagna	Reggio nell'Emilia	RE	8.879	6.617.866	745.339165	0,0002311633776
A163	Albino	Lombardia	Bergamo	BG	18.171	8.215.986	452.148237	0,0002869859949
A164	Albiolo	Lombardia	Como	CO	2.739	971.429	354.665704	0,0000339322188
A165	Albissola Marina	Liguria	Savona	SV	5.516	5.345.061	969.010295	0,0001867040254
A166	Albisola Superiore	Liguria	Savona	SV	10.283	7.483.218	727.727118	0,0002613902761
A167	Albizzate	Lombardia	Varese	VA	5.349	2.326.037	434.854633	0,0000812489453
A171	Albonese	Lombardia	Pavia	PV	579	265.148	457.941539	0,0000092616771
A172	Albosaggia	Lombardia	Sondrio	SO	3.128	1.545.298	494.021036	0,0000539775564
A173	Albugnano	Piemonte	Asti	AT	541	268.345	496.017371	0,0000093733576
A175	Albuzzano	Lombardia	Pavia	PV	3.529	1.312.347	371.875024	0,0000458405376
A182	Alessandria	Piemonte	Alessandria	AL	93.963	55.088.594	586.279646	0,0019242554447
A183	Alessandria del Carretto	Calabria	Cosenza	CS	484	184.476	381.149022	0,0000064437874
A184	Alessano	Puglia	Lecce	LE	6.432	2.167.244	336.947146	0,0000757022610
A185	Alezio	Puglia	Lecce	LE	5.722	1.865.703	326.05783	0,0000651693697
A186	Alfano	Campania	Salerno	SA	1.045	224.939	215.252613	0,0000078571629
A187	Alfedena	Abruzzo	L'Aquila	AQ	869	1.036.138	1192.33354	0,0000361924988
A188	Alfianello	Lombardia	Brescia	BS	2.536	1.092.227	430.68872	0,0000381516899
A189	Alfiano Natta	Piemonte	Alessandria	AL	741	387.444	522.866626	0,0000135350111
A191	Alfonsine	Emilia-Romagna	Ravenna	RA	12.184	6.508.143	534.154889	0,0002273307219
A193	Algua	Lombardia	Bergamo	BG	686	389.065	567.150757	0,0000135901317
A196	Aliano	Basilicata	Matera	MT	1.029	322.359	313.273755	0,0000112600526
A197	Alice Bel Colle	Piemonte	Alessandria	AL	748	473.146	632.548619	0,0000165270957
A198	Alice Castello	Piemonte	Vercelli	VC	2.737	1.116.961	408.097	0,0000390156846
A199	Alice Superiore	Piemonte	Torino	TO	713	327.174	458.869715	0,0000114282559
A200	Alife	Campania	Caserta	CE	7.678	2.795.423	364.082162	0,0000976446701
A206	Alleghe	Veneto	Belluno	BL	1.237	1.433.980	1159.24033	0,0000500892138
A207	Allerona	Umbria	Terni	TR	1.797	795.460	442.660183	0,0000277855865
A208	Allistia	Puglia	Lecce	LE	6.776	2.382.454	351.601824	0,0000832195857
A210	Allumiere	Lazio	Roma	RM	4.059	1.780.369	438.62262	0,0000621886470
A211	Alluvioni Cambiò	Piemonte	Alessandria	AL	934	457.942	490.30171	0,0000159959971
A214	Almè	Lombardia	Bergamo	BG	5.677	2.913.155	513.150405	0,0001017570722
A215	Villa d'Almè	Lombardia	Bergamo	BG	6.752	2.940.596	435.514864	0,0001027156096
A216	Almenno San Bartolomeo	Lombardia	Bergamo	BG	6.186	2.814.328	454.951113	0,0000983050164
A217	Almenno San Salvatore	Lombardia	Bergamo	BG	5.778	2.541.611	439.877364	0,0000887789868
A218	Almese	Piemonte	Torino	TO	6.408	3.468.625	541.296002	0,0001211597464
A220	Alonte	Veneto	Vicenza	VI	1.665	810.798	486.965658	0,0000283213275
A221	Alpette	Piemonte	Torino	TO	278	337.457	1213.87312	0,0000117874299
A222	Alpignano	Piemonte	Torino	TO	17.115	8.134.514	475.285668	0,0002841401824
A223	Alseno	Emilia-Romagna	Piacenza	PC	4.776	3.096.510	648.348011	0,0001081617073
A224	Alserio	Lombardia	Como	CO	1.216	555.817	457.085962	0,0000194147808
A225	Altamura	Puglia	Bari	BA	70.347	25.516.705	362.726273	0,0008913035322
A226	Altare	Liguria	Savona	SV	2.124	1.189.976	560.252561	0,0000415661113
A227	Altavilla Monferrato	Piemonte	Alessandria	AL	481	301.196	626.186821	0,0000105208307
A228	Altavilla Iripina	Campania	Avellino	AV	4.265	1.470.743	344.840011	0,0000513733302
A230	Altavilla Silentina	Campania	Salerno	SA	7.064	1.879.201	266.025055	0,0000656408605
A231	Altavilla Vicentina	Veneto	Vicenza	VI	12.084	5.830.291	482.480219	0,0002036532112
A233	Altidona	Marche	Fermo	FM	3.381	1.790.282	529.512539	0,0000625348989
A234	Altilia	Calabria	Cosenza	CS	708	185.297	261.719577	0,0000064724768
A235	Altino	Abruzzo	Chieti	CH	3.032	1.273.772	420.109553	0,0000444931124
A236	Altissimo	Veneto	Vicenza	VI	2.252	744.832	330.742471	0,0000260171299
A237	Altivole	Veneto	Treviso	TV	6.860	3.063.679	446.600447	0,0001070149128
A238	Alto	Piemonte	Cuneo	CN	121	71.400	590.083994	0,0000024940218
A240	Altomonte	Calabria	Cosenza	CS	4.540	1.347.881	296.890138	0,0000470817565
A241	Altopascio	Toscana	Lucca	LU	15.479	8.045.556	519.77233	0,0002810328510
A242	Alvignano	Umbria	Terni	TR	1.459	599.397	410.826992	0,0000209370405
A243	Alvignano	Campania	Caserta	CE	4.855	1.423.584	293.220097	0,0000497260543
A244	Alvito	Lazio	Frosinone	FR	2.742	1.020.613	372.214795	0,0000356502119
A245	Alzano Scivìa	Piemonte	Alessandria	AL	400	202.416	506.039164	0,0000070704190
A246	Alzano Lombardo	Lombardia	Bergamo	BG	13.632	5.668.412	415.816601	0,0001979987437
A249	Alzate Brianza	Lombardia	Como	CO	5.046	2.448.674	485.270242	0,0000855326523
A251	Amalfi	Campania	Salerno	SA	5.167	3.296.909	638.070246	0,0001151616790
A252	Amandola	Marche	Fermo	FM	3.681	1.612.806	438.143538	0,0000563356437







A253	Amantea	Calabria	Cosenza	CS	13.996	6.688.764	477.905376	0,0002336398308
A255	Amaroni	Calabria	Catanzaro	CZ	1.859	351.296	188.970175	0,0000122708229
A256	Amaseno	Lazio	Frosinone	FR	4.380	1.238.686	283.033439	0,0000433024922
A257	Amato	Calabria	Catanzaro	CZ	840	201.341	239.691278	0,0000070328694
A258	Amatrice	Lazio	Rieti	RI	2.660	2.229.833	838.283036	0,0000778885012
A259	Ambivere	Lombardia	Bergamo	BG	2.381	991.787	416.542253	0,0000346433188
A261	Ameglia	Liguria	La Spezia	SP	4.416	4.922.716	1114.74558	0,0001719514561
A262	Amelia	Umbria	Terni	TR	11.917	5.124.776	430.039064	0,0001790094179
A263	Amendolara	Calabria	Cosenza	CS	2.976	1.096.631	368.155599	0,0000382706087
A264	Ameno	Piemonte	Novara	NO	869	667.573	768.208856	0,0000233184736
A265	Amorosi	Campania	Benevento	BN	2.832	1.212.259	428.057503	0,0000423444402
A266	Cortina d'Ampezzo	Veneto	Belluno	BL	5.920	22.711.388	3836.38305	0,0007933132406
A268	Anacapri	Campania	Napoli	NA	6.926	6.292.341	908.510146	0,0002197927192
A269	Anagni	Lazio	Frosinone	FR	21.515	7.886.377	366.552497	0,0002754726997
A270	Ancarano	Abruzzo	Teramo	TE	1.882	909.561	483.294723	0,0000317711332
A271	Ancona	Marche	Ancona	AN	101.518	58.536.771	576.6147	0,00020447009386
A272	Andali	Calabria	Catanzaro	CZ	771	229.295	297.399258	0,0000800093135
A273	Andalo Valtellino	Lombardia	Sondrio	SO	560	303.831	542.556002	0,0000106128893
A275	Andezeno	Piemonte	Torino	TO	2.000	1.010.218	505.109243	0,0000352871305
A278	Andora	Liguria	Savona	SV	7.620	12.932.333	1697.15659	0,0004517289447
A280	Andorno Micca	Piemonte	Biella	BI	3.364	1.603.106	476.547501	0,0000559680009
A281	Andrano	Puglia	Lecce	LE	4.901	1.657.119	338.118452	0,0000578834766
A282	Andrate	Piemonte	Torino	TO	519	417.081	803.623789	0,0000145687126
A284	Andretta	Campania	Avellino	AV	1.956	629.102	321.626771	0,0000219746554
A285	Andria	Puglia	Barletta-Andria-Trani	BT	100.518	39.667.128	394.627115	0,0013855806002
A288	Anfo	Lombardia	Brescia	BS	472	355.251	752.649575	0,0000124089734
A290	Angera	Lombardia	Varese	VA	5.653	3.088.189	546.291972	0,0001078710329
A291	Anghiari	Toscana	Arezzo	AR	5.665	2.810.546	496.124667	0,0000981729333
A292	Angiari	Veneto	Verona	VR	2.241	1.065.465	475.441862	0,0000372169096
A293	Angolo Terme	Lombardia	Brescia	BS	2.459	1.042.789	424.070538	0,0000364248409
A294	Angri	Campania	Salerno	SA	33.826	11.986.217	354.349236	0,0004186809275
A295	Angrogna	Piemonte	Torino	TO	897	318.827	355.437155	0,0000111366943
A296	Anguillara Veneta	Veneto	Padova	PD	4.495	1.516.754	337.431391	0,0000529805193
A297	Anguillara Sabazia	Lazio	Roma	RM	19.188	8.772.852	457.205148	0,0003064374602
A299	Annicco	Lombardia	Cremona	CR	2.095	874.052	417.208723	0,0000305308180
A300	Castello di Annone	Piemonte	Asti	AT	1.891	792.019	418.835956	0,0000276653723
A301	Annone di Brianza	Lombardia	Lecco	LC	2.346	1.267.448	540.259217	0,0000442722124
A302	Annone Veneto	Veneto	Venezia	VE	3.998	1.581.282	395.518209	0,0000552344845
A303	Anoia	Calabria	Reggio di Calabria	RC	2.231	506.609	227.077309	0,0000176959687
A304	Antegnate	Lombardia	Bergamo	BG	3.215	1.554.604	483.547217	0,0000543026343
A309	Anticoli Corrado	Lazio	Roma	RM	923	480.942	521.063923	0,0000167993987
A310	Fiuggi	Lazio	Frosinone	FR	10.488	5.897.027	562.264176	0,0002059843027
A312	Antignano	Piemonte	Asti	AT	992	466.018	469.776527	0,0000162781114
A314	Antonimina	Calabria	Reggio di Calabria	RC	1.330	298.968	224.787655	0,0000104429964
A315	Antrodoco	Lazio	Rieti	RI	2.638	1.291.257	489.483303	0,0000451038595
A317	Antrona Schieranco	Piemonte	Verbania-Cusio-Ossola	VB	434	307.240	707.927111	0,0000107319665
A318	Anversa degli Abruzzi	Abruzzo	L'Aquila	AQ	351	284.579	810.765499	0,0000099403897
A319	Anzano del Parco	Lombardia	Como	CO	1.787	894.798	500.726113	0,0000312554550
A320	Anzano di Puglia	Puglia	Foggia	FG	1.413	534.364	378.176629	0,0000186654249
A321	Anzi	Basilicata	Potenza	PZ	1.727	398.909	230.983866	0,0000139339747
A323	Anzio	Lazio	Roma	RM	53.986	43.673.425	808.976858	0,0015255213201
A324	Anzola dell'Emilia	Emilia-Romagna	Bologna	BO	12.265	7.614.344	620.81893	0,0002659705409
A325	Anzola d'Ossola	Piemonte	Verbania-Cusio-Ossola	VB	440	233.002	529.548929	0,0000081387893
A327	Apecchio	Marche	Pesaro e Urbino	PU	1.929	793.808	411.51253	0,0000277278593
A328	Apice	Campania	Benevento	BN	5.727	1.776.682	310.229118	0,0000620598576
A329	Apiro	Marche	Macerata	MC	2.298	963.863	419.435723	0,0000336679344
A330	Apollosa	Campania	Benevento	BN	2.675	953.004	356.263114	0,0000332886114
A333	Appiano Gentile	Lombardia	Como	CO	7.784	4.272.736	548.91267	0,0001492475172
A334	Appignano	Marche	Macerata	MC	4.241	1.826.702	430.724322	0,0000638070551
A335	Appignano del Tronto	Marche	Ascoli Piceno	AP	1.808	544.918	301.392855	0,0000190340858
A337	Aprica	Lombardia	Sondrio	SO	1.579	3.300.244	2090.08502	0,0001152781812
A338	Apricale	Liguria	Imperia	IM	613	285.596	465.899241	0,0000099759327
A339	Apricena	Puglia	Foggia	FG	13.446	4.947.663	367.965421	0,0001728228443
A340	Aprigliano	Calabria	Cosenza	CS	2.896	714.087	246.577028	0,0000249432020
A341	Aprilia	Lazio	Latina	LT	72.496	32.361.303	446.387434	0,0011303866974
A343	Aquara	Campania	Salerno	SA	1.560	448.401	287.436245	0,0000156627192
A344	Aquila d'Arroscia	Liguria	Imperia	IM	168	88.116	524.499553	0,0000030779066
A345	L'Aquila	Abruzzo	L'Aquila	AQ	70.230	37.756.581	537.61329	0,0013188448182
A347	Aquilonia	Campania	Avellino	AV	1.720	605.146	351.828986	0,0000211378639
A348	Aquino	Lazio	Frosinone	FR	5.370	1.762.375	328.189029	0,0000615601087
A350	Aradeo	Puglia	Lecce	LE	9.597	3.069.970	319.888456	0,0001072346395
A352	Aramengo	Piemonte	Asti	AT	631	257.752	408.481606	0,0000090033244
A358	Arborio	Piemonte	Vercelli	VC	902	509.270	564.600617	0,0000177888928
A360	Arcade	Veneto	Treviso	TV	4.471	1.769.423	395.755503	0,0000618062885
A363	Arce	Lazio	Frosinone	FR	5.782	2.361.153	408.362713	0,0000824755463
A365	Arcene	Lombardia	Bergamo	BG	4.787	1.788.967	373.713566	0,0000624889639
A366	Arcevia	Marche	Ancona	AN	4.733	2.118.364	447.573286	0,0000739948842
A367	Archi	Abruzzo	Chieti	CH	2.225	790.201	355.146496	0,0000276018749
A369	Arcidosso	Toscana	Grosseto	GR	4.296	2.720.089	633.167716	0,0000950132270
A370	Arcinazzo Romano	Lazio	Roma	RM	1.357	1.327.130	977.988304	0,0000463569166
A371	Arcisate	Lombardia	Varese	VA	9.967	3.746.408	375.88116	0,0001308627523
A373	Arcola	Liguria	La Spezia	SP	10.634	4.228.294	397.620239	0,0001476951283
A374	Arcole	Veneto	Verona	VR	6.216	2.355.603	378.957952	0,0000822816635
A375	Arconate	Lombardia	Milano	MI	6.634	2.879.582	434.064168	0,0001005843552
A376	Arcore	Lombardia	Monza e della Brianza	MB	17.860	9.693.220	542.733493	0,0003385860888
A377	Arcuignano	Veneto	Vicenza	VI	7.823	3.704.001	473.475811	0,0001293814935
A382	Ardenno	Lombardia	Sondrio	SO	3.262	1.537.622	471.373966	0,0000537094349




A383	Ardesio	Lombardia	Bergamo	BG	3.555	1.634.868	459,878436	0,0000571062554
A385	Ardores	Calabria	Reggio di Calabria	RC	5.112	1.640.402	320,89241	0,0000572995647
A386	Arena	Calabria	Vibo Valentia	VV	1.441	302.270	209,763921	0,0000105583440
A387	Arena Po	Lombardia	Pavia	PV	1.612	905.067	561,45612	0,0000316141777
A388	Arenzano	Liguria	Genova	GE	11.600	14.711.939	1268,27058	0,00005138909174
A389	Arese	Lombardia	Milano	MI	19.257	11.851.549	615,44111	0,00004139789553
A390	Arezzo	Toscana	Arezzo	AR	99.434	60.345.570	606,890697	0,0021078826219
A391	Argegno	Lombardia	Como	CO	688	732.573	1064,78628	0,0000255889177
A392	Argelato	Emilia-Romagna	Bologna	BO	9.799	6.039.944	616,383698	0,0002109764277
A393	Argenta	Emilia-Romagna	Ferrara	FE	22.039	12.699.441	576,225831	0,0000435939773
A394	Argentera	Piemonte	Cuneo	CN	79	324.054	4101,95221	0,0000113192779
A396	Arguello	Piemonte	Cuneo	CN	200	81.141	405,704912	0,0000028342705
A397	Argusto	Calabria	Catanzaro	CZ	530	198.216	373,991982	0,0000069237152
A398	Ari	Abruzzo	Chieti	CH	1.187	396.881	334,356703	0,0000138631457
A399	Ariano Irpino	Campania	Avellino	AV	22.890	8.097.415	353,753368	0,0002828442853
A400	Ariano nel Polesine	Veneto	Rovigo	RO	4.369	1.961.608	448,983189	0,0000685193379
A401	Ariccia	Lazio	Roma	RM	19.509	8.853.308	453,806364	0,0003092478032
A402	Arielli	Abruzzo	Chieti	CH	1.151	453.068	393,630251	0,0000158257691
A403	Arienzo	Campania	Caserta	CE	5.356	1.807.196	337,4153	0,0000631257240
A405	Arignano	Piemonte	Torino	TO	1.057	559.897	529,703527	0,0000195572994
A409	Arizzano	Piemonte	Verbano-Cusio-Ossola	VB	2.008	1.029.635	512,76634	0,0000359653466
A412	Ariena di Castro	Lazio	Viterbo	VT	866	297.351	343,361317	0,0000103865255
A413	Arluno	Lombardia	Milano	MI	11.884	6.055.001	509,508696	0,0002115023878
A414	Armeno	Piemonte	Novara	NO	2.180	1.261.053	578,464854	0,0000440488428
A415	Armento	Basilicata	Potenza	PZ	651	197.795	303,832093	0,0000069090075
A418	Armo	Liguria	Imperia	IM	112	46.382	414,129039	0,0000016201482
A421	Amara	Lazio	Frosinone	FR	2.361	583.098	246,970795	0,0000203677296
A422	Amasco	Liguria	Savona	SV	663	276.431	416,939197	0,0000096557783
A425	Amesano	Puglia	Lecce	LE	4.048	1.286.949	317,922181	0,0000449533815
A427	Arola	Piemonte	Verbano-Cusio-Ossola	VB	249	169.135	679,258812	0,0000059079344
A429	Arona	Piemonte	Novara	NO	14.161	9.535.172	673,340273	0,0000330654208
A430	Arosio	Lombardia	Como	CO	5.024	2.475.988	492,832039	0,0000864867539
A431	Arpaia	Campania	Benevento	BN	2.012	665.768	330,898482	0,0000232553984
A432	Arpaiese	Campania	Benevento	BN	778	354.507	455,663898	0,0000123829823
A433	Arpino	Lazio	Frosinone	FR	7.286	2.705.072	371,269773	0,0000944886823
A434	Arquà Petrarca	Veneto	Padova	PD	1.856	1.016.195	547,518987	0,0000354958998
A435	Arquà Polesine	Veneto	Rovigo	RO	2.785	1.554.780	558,269391	0,0000543087803
A436	Arquata Scrivia	Piemonte	Alessandria	AL	6.385	3.446.841	539,834098	0,0001203988246
A437	Arquata del Tronto	Marche	Ascoli Piceno	AP	1.224	693.043	566,211777	0,0000242081359
A438	Arre	Veneto	Padova	PD	2.168	989.399	456,364664	0,0000345598876
A439	Arrone	Umbria	Terni	TR	2.789	1.077.031	386,171187	0,0000376209202
A440	Arzago d'Adda	Lombardia	Bergamo	BG	2.709	1.091.165	402,792641	0,0000381146175
A441	Arsago Seprio	Lombardia	Varese	VA	4.953	2.024.413	408,724577	0,0000707131386
A443	Arsiè	Veneto	Belluno	BL	2.380	1.059.241	445,059146	0,0000369994885
A444	Arsiero	Veneto	Vicenza	VI	3.234	1.547.164	478,405757	0,0000540427507
A445	Arsita	Abruzzo	Teramo	TE	831	232.743	280,075222	0,0000081297417
A446	Arsoli	Lazio	Roma	RM	1.616	787.285	487,181242	0,0000275000161
A449	Artena	Lazio	Roma	RM	14.276	4.746.140	332,455854	0,0001657835965
A451	Artogne	Lombardia	Brescia	BS	3.669	2.273.130	619,550178	0,0000794008644
A455	Arzano	Campania	Napoli	NA	35.033	11.860.659	338,556759	0,0004142951514
A458	Arzergrande	Veneto	Padova	PD	4.765	1.774.138	372,326954	0,0000619709873
A459	Arzignano	Veneto	Vicenza	VI	25.926	13.734.663	529,764045	0,0004797544693
A460	Ascea	Campania	Salerno	SA	5.859	4.172.461	712,145617	0,0001457448899
A461	Asciano	Toscana	Siena	SI	7.174	4.081.153	568,88109	0,0001425554754
A462	Ascoli Piceno	Marche	Ascoli Piceno	AP	49.875	23.081.818	462,793342	0,0008062524444
A463	Ascoli Satriano	Puglia	Foggia	FG	6.288	1.876.133	298,367131	0,0000655336781
A464	Ascrea	Lazio	Rieti	RI	243	162.067	666,942143	0,0000056610301
A465	Asiago	Veneto	Vicenza	VI	6.462	6.510.020	1007,43108	0,0002273962679
A466	Asigliano Vercellese	Piemonte	Vercelli	VC	1.433	809.655	565,007242	0,0000282814217
A467	Asigliano Veneto	Veneto	Vicenza	VI	866	479.295	553,458924	0,0000167418836
A468	Sinalunga	Toscana	Siena	SI	12.753	7.057.460	553,396039	0,0002465184559
A470	Asola	Lombardia	Mantova	MN	10.184	4.994.797	490,455291	0,0001744692314
A471	Asolo	Veneto	Treviso	TV	9.116	5.183.267	568,590063	0,0001810525370
A472	Casperia	Lazio	Rieti	RI	1.254	623.101	496,8906	0,0000217650340
A473	Assago	Lombardia	Milano	MI	8.754	6.922.809	790,816624	0,0002418150715
A475	Assisi	Umbria	Perugia	PG	28.266	17.871.392	632,257547	0,0006242512337
A476	Asso	Lombardia	Como	CO	3.661	1.749.651	477,916151	0,0000611156548
A479	Asti	Piemonte	Asti	AT	76.673	37.119.310	484,124923	0,0012965848132
A481	Ateleta	Abruzzo	L'Aquila	AQ	1.197	790.269	660,207707	0,0000276042386
A482	Atella	Basilicata	Potenza	PZ	3.840	1.356.065	353,141989	0,0000473676256
A484	Atena Lucana	Campania	Salerno	SA	2.328	1.142.105	490,595092	0,0000398939655
A485	Atessa	Abruzzo	Chieti	CH	10.700	6.121.229	572,077458	0,0002138157269
A486	Atina	Lazio	Frosinone	FR	4.335	2.231.199	514,694032	0,0000779362072
A487	Atrani	Campania	Salerno	SA	850	470.643	553,697298	0,0000164396423
A488	Atri	Abruzzo	Teramo	TE	10.865	4.195.156	386,116497	0,0001465376156
A489	Atripalda	Campania	Avellino	AV	11.056	4.800.960	434,240199	0,0001676984654
A490	Attigliano	Umbria	Terni	TR	2.018	861.682	426,998037	0,0000300987232
A493	Auditore	Marche	Pesaro e Urbino	PU	1.604	624.404	389,279451	0,0000218105630
A495	Auletta	Campania	Salerno	SA	2.367	582.968	246,290022	0,0000203632038
A496	Aulla	Toscana	Massa-Carrara	MS	11.315	5.637.726	498,252421	0,0001969268838
A497	Aurano	Piemonte	Verbano-Cusio-Ossola	VB	106	140.012	1320,8711	0,0000048906585
A499	Aurigo	Liguria	Imperia	IM	345	137.214	397,72303	0,0000047929276
A501	Auronzo di Cadore	Veneto	Belluno	BL	3.388	4.193.146	1237,64642	0,0001464674181
A502	Ausonia	Lazio	Frosinone	FR	2.644	803.528	303,906143	0,0000280673857
A506	Avegno	Liguria	Genova	GE	2.552	1.431.720	561,018931	0,0000500102723
A508	Avella	Campania	Avellino	AV	7.930	2.220.614	280,02698	0,0000775664825
A509	Avellino	Campania	Avellino	AV	55.171	31.982.084	579,690122	0,0011171404801



A511	Averara	Lombardia	Bergamo	BG	189	154.757	818,820167	0,0000054056929
A512	Aversa	Campania	Caserta	CE	53.215	25.784.166	484,52815	0,0009006459766
A514	Avetrana	Puglia	Taranto	TA	6.875	2.818.765	410,002175	0,0000984600146
A515	Avezzano	Abruzzo	L'Aquila	AQ	42.394	20.363.131	480,330487	0,0007112881618
A517	Aviatico	Lombardia	Bergamo	BG	537	1.018.986	1897,55328	0,000035933855
A518	Avigliana	Piemonte	Torino	TO	12.522	6.691.718	534,396885	0,0002337430197
A519	Avigliano	Basilicata	Potenza	PZ	11.697	3.413.241	291,804858	0,0001192251949
A523	Avolasca	Piemonte	Alessandria	AL	301	173.717	577,131631	0,0000060679558
A525	Azeglio	Piemonte	Torino	TO	1.348	677.520	502,611185	0,0000236659027
A526	Azzanello	Lombardia	Cremona	CR	675	327.618	485,360328	0,0000114437690
A527	Azzano d'Asti	Piemonte	Asti	AT	408	177.152	434,19583	0,0000061879507
A528	Azzano San Paolo	Lombardia	Bergamo	BG	7.641	3.767.314	493,039384	0,0001315930172
A529	Azzano Mella	Lombardia	Brescia	BS	3.141	1.178.089	375,0681	0,0000411508773
A531	Azzate	Lombardia	Varese	VA	4.656	2.327.614	499,917176	0,0000813040281
A532	Azzio	Lombardia	Varese	VA	795	323.540	406,968485	0,0000113013140
A533	Azzone	Lombardia	Bergamo	BG	412	169.663	411,803959	0,0000059263701
A534	Baceno	Piemonte	Verbano-Cusio-Ossola	VB	910	810.372	890,518332	0,0000283064424
A535	Bacoli	Campania	Napoli	NA	26.723	12.100.876	452,82626	0,0004226859854
A536	Badalucco	Liguria	Imperia	IM	1.157	533.028	460,698542	0,0000186187804
A538	Badia Pavese	Lombardia	Pavia	PV	385	202.338	525,553286	0,0000070677067
A539	Badia Polesine	Veneto	Rovigo	RO	10.636	4.954.586	465,831719	0,0001730646699
A540	Badia Calavena	Veneto	Verona	VR	2.643	1.067.659	403,957334	0,0000372935472
A541	Badia Tedalda	Toscana	Arezzo	AR	1.067	622.390	583,308703	0,0000217402187
A542	Badolato	Calabria	Catanzaro	CZ	3.134	1.077.400	343,777968	0,0000376337993
A544	Bagaladi	Calabria	Reggio di Calabria	RC	1.062	308.191	290,198316	0,0000107651587
A547	Bagnacavallo	Emilia-Romagna	Ravenna	RA	16.747	9.346.554	558,103188	0,0003264769740
A550	Bagnaria	Lombardia	Pavia	PV	677	331.344	489,430177	0,0000115739192
A551	Bagnara di Romagna	Emilia-Romagna	Ravenna	RA	2.423	1.193.348	492,508329	0,0000416838694
A552	Bagnara Calabria	Calabria	Reggio di Calabria	RC	10.406	2.774.714	266,645542	0,0000969212889
A555	Bagnasco	Piemonte	Cuneo	CN	1.043	454.603	435,860943	0,0000158793710
A557	Bagnatica	Lombardia	Bergamo	BG	4.300	1.981.080	460,716275	0,0000691995137
A560	Bagni di Lucca	Toscana	Lucca	LU	6.211	3.424.017	551,282761	0,0001196015958
A561	Montecatini-Terme	Toscana	Pistoia	PT	20.388	15.442.085	757,410474	0,0005393950592
A562	San Giuliano Terme	Toscana	Pisa	PI	31.410	17.198.561	547,55049	0,0006007491169
A564	Bagno a Ripoli	Toscana	Firenze	FI	25.700	16.853.285	655,769847	0,0005868885650
A565	Bagno di Romagna	Emilia-Romagna	Forlì-Cesena	FC	6.085	3.399.808	558,719463	0,0001187559602
A566	Bagnoli Irpino	Campania	Avellino	AV	3.243	1.466.341	452,155721	0,0000512195799
A567	Bagnoli del Trigno	Molise	Isernia	IS	734	536.742	731,256551	0,0000187485145
A568	Bagnoli di Sopra	Veneto	Padova	PD	3.627	1.667.313	459,694706	0,0000562395607
A569	Bagnolo Mella	Lombardia	Brescia	BS	12.829	5.470.527	426,418851	0,0001910866001
A570	Bagnolo Cremasco	Lombardia	Cremona	CR	4.814	2.175.648	451,941765	0,0000759958008
A571	Bagnolo Piemonte	Piemonte	Cuneo	CN	6.085	2.795.789	459,455934	0,0000976574725
A572	Bagnolo del Salento	Puglia	Lecce	LE	1.857	481.594	259,33987	0,0000168221780
A573	Bagnolo in Piano	Emilia-Romagna	Reggio nell'Emilia	RE	9.714	5.185.690	533,836691	0,0001811371589
A574	Bagnolo di Po	Veneto	Rovigo	RO	1.332	591.274	443,899623	0,0000206533276
A575	Bagnolo San Vito	Lombardia	Mantova	MN	6.000	3.531.477	588,579538	0,0001233551946
A576	Bagnone	Toscana	Massa-Carrara	MS	1.883	1.428.985	758,887251	0,0000499147166
A577	Bagnoregio	Lazio	Viterbo	VT	3.664	1.677.011	457,699375	0,0000585783072
A578	Bagolino	Lombardia	Brescia	BS	3.924	2.134.362	543,925066	0,0000745536834
A579	Baia e Latina	Campania	Caserta	CE	2.209	670.367	303,470645	0,0000234160392
A580	Baiano	Campania	Avellino	AV	4.750	1.712.117	360,445596	0,0000598045692
A581	Bajardo	Liguria	Imperia	IM	314	208.227	663,142654	0,0000072734029
A584	Bairo	Piemonte	Torino	TO	797	412.338	517,362049	0,0000144030319
A586	Baiso	Emilia-Romagna	Reggio nell'Emilia	RE	3.392	1.744.982	514,440473	0,0000609525677
A587	Balangero	Piemonte	Torino	TO	3.190	1.667.036	522,581731	0,0000582298859
A588	Baldichieri d'Asti	Piemonte	Asti	AT	1.123	500.580	445,752628	0,0000174853649
A589	Baldissero d'Alba	Piemonte	Cuneo	CN	1.088	439.105	403,588901	0,0000153380144
A590	Baldissero Canavese	Piemonte	Torino	TO	545	254.212	466,443124	0,0000088796578
A591	Baldissero Torinese	Piemonte	Torino	TO	3.783	2.162.955	571,756439	0,0000755524302
A593	Balestrino	Liguria	Savona	SV	589	292.951	497,370275	0,0000102328393
A594	Ballabio	Lombardia	Lecco	LC	4.083	2.806.946	687,471518	0,0000980471835
A599	Balme	Piemonte	Torino	TO	112	199.569	1781,86268	0,0000069709712
A600	Balmuccia	Piemonte	Vercelli	VC	116	77.747	670,229217	0,0000027157037
A601	Balocco	Piemonte	Vercelli	VC	231	239.985	1038,8972	0,0000083827322
A603	Balsorano	Abruzzo	L'Aquila	AQ	3.613	1.038.791	287,514858	0,0000362851805
A604	Balvano	Basilicata	Potenza	PZ	1.842	558.281	303,083983	0,0000195008547
A605	Balzola	Piemonte	Alessandria	AL	1.379	802.438	581,898629	0,0000280293246
A607	Banchette	Piemonte	Torino	TO	3.259	1.769.904	543,08196	0,0000618230989
A610	Bannio Anzino	Piemonte	Verbano-Cusio-Ossola	VB	484	328.656	679,041423	0,0000114800205
A612	Banzi	Basilicata	Potenza	PZ	1.355	440.531	325,115119	0,0000153878341
A613	Baone	Veneto	Padova	PD	3.151	1.306.570	414,652583	0,0000456387574
A615	Baragiano	Basilicata	Potenza	PZ	2.669	812.611	304,462798	0,0000283846694
A616	Baranello	Molise	Campobasso	CB	2.687	712.089	265,012554	0,0000248733996
A617	Barano d'Ischia	Campania	Napoli	NA	10.143	4.135.610	407,730464	0,0001444576748
A618	Baranzate	Lombardia	Milano	MI	11.865	4.231.389	356,62779	0,0001478032413
A619	Barasso	Lombardia	Varese	VA	1.664	1.119.432	672,735651	0,0000391019844
A625	Barbania	Piemonte	Torino	TO	1.619	705.872	435,992359	0,0000246562350
A626	Barbara	Marche	Ancona	AN	1.364	544.040	398,856169	0,0000190034178
A627	Barbarano Vicentino	Veneto	Vicenza	VI	4.594	1.983.728	431,808417	0,0000692920048
A628	Barbarano Romano	Lazio	Viterbo	VT	1.091	621.789	569,925463	0,0000217192010
A629	Barbaresco	Piemonte	Cuneo	CN	670	354.648	529,324876	0,0000123879128
A630	Barbariga	Lombardia	Brescia	BS	2.338	852.922	364,808318	0,0000297927280
A631	Barbata	Lombardia	Bergamo	BG	718	409.017	569,661555	0,0000142870442
A632	Barberino di Mugello	Toscana	Firenze	FI	10.861	6.695.424	616,464744	0,0002338724637
A633	Barberino Val d'Elsa	Toscana	Firenze	FI	4.384	3.237.127	738,395668	0,0001130734697
A634	Barbianello	Lombardia	Pavia	PV	893	423.842	474,627383	0,0000148048933
A637	Barbona	Veneto	Padova	PD	673	235.504	349,931856	0,0000082262059




A639	Barchi	Marche	Pesaro e Urbino	PU	979	345.909	353.32935	0,0000120826846
A645	Bardello	Lombardia	Varese	VA	1.580	674.819	427,100888	0,0000235715746
A646	Bardi	Emilia-Romagna	Parma	PR	2.253	1.630.998	723,922909	0,0000569710922
A647	Bardinetto	Liguria	Savona	SV	747	776.140	1039,00995	0,0000271107381
A650	Bardolino	Veneto	Verona	VR	7.037	9.985.145	1418,9491	0,0003487830745
A651	Bardonecchia	Piemonte	Torino	TO	3.232	10.166.073	3145,4433	0,0003551029224
A652	Bareggio	Lombardia	Milano	MI	17.435	7.709.119	442,163404	0,0000262810423
A653	Barengo	Piemonte	Novara	NO	837	464.539	555,004989	0,0000162264448
A656	Barete	Abruzzo	L'Aquila	AQ	735	427.489	581,617191	0,0000149322622
A657	Barga	Toscana	Lucca	LU	10.085	5.322.981	527,81167	0,0001859327634
A658	Bargagli	Liguria	Genova	GE	2.738	1.531.581	559,379304	0,0000534984095
A660	Barge	Piemonte	Cuneo	CN	7.789	3.319.803	426,216887	0,0001159613838
A661	Barghe	Lombardia	Brescia	BS	1.204	457.188	379,72429	0,0000159696684
A662	Bari	Puglia	Bari	BA	327.361	215.377.648	657,920914	0,0075231836454
A664	Bariano	Lombardia	Bergamo	BG	4.387	1.752.820	399,548658	0,0000612263462
A665	Barcellona	Emilia-Romagna	Bologna	BO	6.931	3.052.750	440,448767	0,0001066331724
A666	Barile	Basilicata	Potenza	PZ	2.815	754.302	267,958212	0,0000263479302
A667	Barisciano	Abruzzo	L'Aquila	AQ	1.855	711.751	383,69338	0,0000248616102
A668	Barlassina	Lombardia	Monza e della Brianza	MB	6.956	3.527.902	507,174018	0,0001232303276
A669	Barletta	Puglia	Barletta-Andria-Trani	BT	94.971	44.117.148	464,532834	0,0015410206551
A670	Barni	Lombardia	Como	CO	602	382.360	635,149633	0,0000133559128
A671	Barolo	Piemonte	Cuneo	CN	743	472.373	635,764678	0,0000165000873
A673	Barone Canavese	Piemonte	Torino	TO	579	271.253	468,485542	0,0000094749252
A674	Baronissi	Campania	Salerno	SA	16.962	6.351.068	374,429183	0,0000218440484
A678	Barrea	Abruzzo	L'Aquila	AQ	717	477.137	665,463315	0,0000166664962
A683	Barzago	Lombardia	Lecco	LC	2.468	1.432.363	580,374055	0,0000500327274
A684	Barzana	Lombardia	Bergamo	BG	1.907	827.206	433,773283	0,0000288944562
A686	Barzana	Lombardia	Lecco	LC	5.143	2.862.304	556,54362	0,0000999808365
A687	Barzio	Lombardia	Lecco	LC	1.303	3.161.213	2426,10335	0,0001104217808
A689	Basaluzzo	Piemonte	Alessandria	AL	2.118	1.248.718	589,573904	0,0000436179491
A690	Bascapè	Lombardia	Pavia	PV	1.717	682.598	397,552426	0,0000238432656
A691	Baschi	Umbria	Terni	TR	2.763	1.461.150	528,82753	0,0000510382733
A692	Basciano	Abruzzo	Teramo	TE	2.434	984.235	404,36955	0,0000343795392
A696	Baselice	Campania	Benevento	BN	2.443	802.443	328,466271	0,0000280249454
A697	Basiano	Milano	Milano	MI	3.664	1.878.072	512,574146	0,0000656014131
A699	Basiglio	Lombardia	Milano	MI	7.750	6.304.186	813,443337	0,0002202064531
A701	Vasanello	Lazio	Viterbo	VT	4.121	1.692.683	410,745734	0,0000591257564
A702	Bassano Bresciano	Lombardia	Brescia	BS	2.307	989.758	429,023868	0,0000345724440
A703	Bassano del Grappa	Veneto	Vicenza	VI	43.363	28.479.067	656,759608	0,0009947794122
A704	Bassano Romano	Lazio	Viterbo	VT	5.013	2.228.189	444,482218	0,0000778310929
A705	Tronzano Lago Maggiore	Lombardia	Varese	VA	241	242.367	1005,67229	0,0000084659278
A706	Bassano in Teverina	Lazio	Viterbo	VT	1.338	568.190	424,656329	0,0000198469944
A707	Bassiano	Lazio	Latina	LT	1.610	618.054	383,88457	0,0000215887534
A708	Bassignana	Piemonte	Alessandria	AL	1.744	783.721	449,381445	0,0000273755372
A709	Bastia Mondovì	Piemonte	Cuneo	CN	674	262.780	389,881773	0,0000091789681
A710	Bastia Umbra	Umbria	Perugia	PG	21.937	11.177.059	509,507162	0,0003904168575
A712	Bastida Pancarana	Lombardia	Pavia	PV	1.047	469.481	448,406327	0,0000163990786
A713	Bastiglia	Emilia-Romagna	Modena	MO	4.207	1.996.992	474,683257	0,0000697553397
A714	Battaglia Terme	Veneto	Padova	PD	3.928	1.658.264	422,16503	0,0000579234962
A716	Battifollo	Piemonte	Cuneo	CN	221	115.866	524,279877	0,0000040472170
A717	Battipaglia	Campania	Salerno	SA	50.868	19.754.354	388,345406	0,0006900234774
A718	Battuda	Lombardia	Pavia	PV	679	286.498	421,941278	0,0000100074360
A720	Boville Emica	Lazio	Frosinone	FR	8.835	2.351.296	266,134225	0,0000821312278
A725	Baveno	Piemonte	Verbanio-Cusio-Ossola	VB	4.994	3.864.194	773,767262	0,0001349770468
A728	Bedero Valcuvia	Lombardia	Varese	VA	667	310.536	465,571457	0,0000108470893
A729	Bedizzole	Lombardia	Brescia	BS	12.257	5.600.892	456,954516	0,0001956402426
A731	Bedonia	Emilia-Romagna	Parma	PR	3.526	2.423.050	687,195252	0,0000846376295
A732	Bedulita	Lombardia	Bergamo	BG	758	277.227	365,735155	0,0000096836023
A733	Bee	Piemonte	Verbanio-Cusio-Ossola	VB	743	611.017	822,364618	0,0000213429410
A734	Beinasco	Piemonte	Torino	TO	18.237	8.984.295	492,641057	0,0003138231915
A735	Beinette	Piemonte	Cuneo	CN	3.398	1.491.028	438,795662	0,0000520818896
A736	Belcastro	Calabria	Catanzaro	CZ	1.413	463.938	328,335368	0,0000162054413
A737	Belfiore	Veneto	Verona	VR	3.108	1.433.109	461,10341	0,0000500587934
A738	Belforte Monferrato	Piemonte	Alessandria	AL	514	407.469	792,741038	0,0000142329686
A739	Belforte del Chienti	Marche	Macerata	MC	1.870	763.851	408,476492	0,0000266814672
A740	Belforte all'Isauro	Marche	Pesaro e Urbino	PU	765	302.560	395,503267	0,0000105684803
A741	Belgioso	Lombardia	Pavia	PV	6.208	2.363.487	380,716304	0,0000825570597
A742	Belgirate	Piemonte	Verbanio-Cusio-Ossola	VB	541	647.676	1197,18304	0,0000226234511
A743	Bella	Basilicata	Potenza	PZ	5.230	1.236.423	236,409658	0,0000431884817
A745	Bellano	Lombardia	Lecco	LC	3.248	2.573.909	792,459674	0,0000899071488
A746	Bellante	Abruzzo	Teramo	TE	7.207	2.578.468	357,772679	0,0000900663841
A747	Bellaria-Igea Marina	Emilia-Romagna	Rimini	RN	19.517	16.188.070	829,434341	0,0005654524724
A749	Bellegra	Lazio	Roma	RM	2.912	1.030.379	353,838898	0,0000359913368
A750	Bellino	Piemonte	Cuneo	CN	116	65.250	562,50241	0,0000022792051
A751	Bellinzago Lombardo	Lombardia	Milano	MI	3.875	1.662.549	429,044962	0,0000580731718
A752	Bellinzago Novarese	Piemonte	Novara	NO	9.764	4.255.863	435,872946	0,0001486581479
A755	Bellona	Campania	Caserta	CE	5.962	2.515.814	421,974887	0,0000878787878
A756	Bellosguardo	Campania	Salerno	SA	794	321.243	404,588004	0,0000112210769
A757	Belluno	Veneto	Belluno	BL	35.703	20.725.164	580,488035	0,0007239340683
A759	Bellusco	Lombardia	Monza e della Brianza	MB	7.359	3.405.771	462,803522	0,0001189642554
A760	Belmonte Piceno	Marche	Fermo	FM	658	204.834	311,297233	0,0000071548772
A761	Belmonte del Sannio	Molise	Isernia	IS	777	232.860	299,691189	0,0000081338475
A762	Belmonte Calabro	Calabria	Cosenza	CS	2.018	753.723	373,499865	0,0000263276832
A763	Belmonte Castello	Lazio	Frosinone	FR	758	198.961	262,481173	0,000006949374
A765	Belmonte in Sabina	Lazio	Rieti	RI	642	354.304	551,875773	0,0000123759171
A768	Belsito	Calabria	Cosenza	CS	925	243.088	262,797765	0,0000084911093
A769	Belvedere Ostrense	Marche	Ancona	AN	2.281	812.005	355,986549	0,0000283635056






A770	Belveglio	Piemonte	Asti	AT	348	184.246	529.442858	0,0000064357531
A771	Lizzano in Belvedere	Emilia-Romagna	Bologna	BO	2.250	2.865.578	1273,59024	0,0001000952053
A772	Belvedere di Spinello	Calabria	Crotone	KR	2.319	404.245	174,318667	0,0000141203570
A773	Belvedere Marittimo	Calabria	Cosenza	CS	9.371	3.675.855	392,258592	0,0001283983480
A774	Belvedere Langhe	Piemonte	Cuneo	CN	359	143.136	398,707801	0,0000049997722
A777	Bema	Lombardia	Sondrio	SO	126	72.434	574,870281	0,0000025301218
A778	Bene Lario	Lombardia	Como	CO	325	129.792	399,361217	0,0000045336739
A779	Bene Vagienna	Piemonte	Cuneo	CN	3.693	1.774.939	480,622611	0,0000619989792
A780	Benestare	Calabria	Reggio di Calabria	RC	2.556	458.035	179,199955	0,0000159992557
A782	Benevello	Piemonte	Cuneo	CN	475	191.726	403,634717	0,0000069970441
A783	Benevento	Campania	Benevento	BN	60.504	29.062.279	480,336487	0,0010151511185
A784	Benna	Piemonte	Biella	BI	1.170	601.649	514,230197	0,0000210157295
A785	Bentivoglio	Emilia-Romagna	Bologna	BO	5.520	4.194.306	759,837986	0,0001465079230
A786	Berbenno	Lombardia	Bergamo	BG	2.431	1.115.447	458,843013	0,0000389627960
A787	Berbenno di Valtellina	Lombardia	Sondrio	SO	4.246	2.003.326	471,81484	0,0000699765649
A788	Bercoeto	Emilia-Romagna	Parma	PR	2.105	1.929.270	916,517924	0,0000673897889
A791	Beregazzo con Figliaro	Lombardia	Como	CO	2.735	973.509	355,944773	0,0000340048594
A792	Bereguardo	Lombardia	Pavia	PV	2.795	1.199.130	429,026891	0,0000418858525
A793	Bergamasco	Piemonte	Alessandria	AL	753	345.171	458,393817	0,0000120568750
A794	Bergamo	Lombardia	Bergamo	BG	119.002	86.360.325	725,704824	0,0030165831664
A795	Bergantino	Veneto	Rovigo	RO	2.572	1.247.399	484,991988	0,0000435719063
A796	Bergeggi	Liguria	Savona	SV	1.142	2.484.656	2175,70609	0,0000867895354
A798	Bergolo	Piemonte	Cuneo	CN	68	41.799	614,692424	0,0000014600503
A799	Berlingo	Lombardia	Brescia	BS	2.729	934.891	342,576342	0,0000326559210
A801	Bernalda	Basilicata	Matera	MT	12.505	5.003.064	400,085107	0,0001747580195
A802	Bernareggio	Lombardia	Monza e della Brianza	MB	10.887	4.724.857	433,990715	0,0001650401819
A804	Bernate Ticino	Lombardia	Milano	MI	3.077	1.567.062	509,282501	0,0000547377930
A805	Bernezzo	Piemonte	Cuneo	CN	4.049	1.455.235	359,405965	0,0000508316364
A806	Berra	Emilia-Romagna	Ferrara	FE	4.954	2.668.428	538,641069	0,0000932087102
A809	Bertinoro	Emilia-Romagna	Forlì-Cesena	FC	11.165	5.854.940	524,401298	0,0002045142237
A811	Bertonico	Lombardia	Lodi	LO	1.159	741.026	639,366815	0,0000258841889
A812	Berzano di San Pietro	Piemonte	Asti	AT	410	188.854	460,619168	0,0000065967025
A813	Berzano di Tortona	Piemonte	Alessandria	AL	162	74.930	462,528952	0,0000026173088
A815	Berzo San Fermo	Lombardia	Bergamo	BG	1.356	497.878	367,166953	0,0000173909901
A816	Berzo Demo	Lombardia	Brescia	BS	1.689	688.591	407,691336	0,0000240526075
A817	Berzo Inferiore	Lombardia	Brescia	BS	2.470	910.397	368,581875	0,0000318003545
A818	Besana in Brianza	Lombardia	Monza e della Brianza	MB	15.520	7.769.254	500,596249	0,0002713815637
A819	Besano	Lombardia	Varese	VA	2.582	864.085	334,657433	0,0000301826763
A820	Besate	Lombardia	Milano	MI	2.086	1.009.022	483,711577	0,0000352453493
A823	Besenzone	Emilia-Romagna	Piacenza	PC	999	600.393	600,993851	0,0000209718407
A825	Besnate	Lombardia	Varese	VA	5.559	2.299.191	413,598017	0,0000803112074
A826	Besozzo	Lombardia	Varese	VA	9.149	3.707.194	405,202086	0,0001294930120
A831	Bettola	Emilia-Romagna	Piacenza	PC	2.879	1.915.701	665,404968	0,0000669158098
A832	Bettona	Umbria	Perugia	PG	4.333	1.797.072	414,740728	0,0000627720638
A834	Beura-Cardezza	Piemonte	Verbano-Cusio-Ossola	VB	1.458	611.874	419,666548	0,0000213728732
A835	Bevagna	Umbria	Perugia	PG	5.120	2.409.231	470,552953	0,0000841549173
A836	Beverino	Liguria	La Spezia	SP	2.435	1.192.784	489,849635	0,0000416641751
A837	Bevilacqua	Veneto	Verona	VR	1.783	772.857	433,458809	0,0000269960491
A842	Bianchi	Calabria	Cosenza	CS	1.311	357.119	272,402084	0,0000124742416
A843	Bianco	Calabria	Reggio di Calabria	RC	4.224	1.597.500	378,196022	0,0000558009893
A844	Biandrate	Piemonte	Novara	NO	1.317	1.004.372	762,621254	0,0000350829183
A845	Biandronno	Lombardia	Varese	VA	3.399	1.375.778	404,759606	0,0000480561929
A846	Bianzano	Lombardia	Bergamo	BG	632	419.543	663,834137	0,0000146547257
A847	Bianzé	Piemonte	Vercelli	VC	1.976	1.228.960	621,943175	0,0000429278047
A848	Bianzone	Lombardia	Sondrio	SO	1.298	607.020	467,658158	0,0000212033382
A849	Biassono	Lombardia	Monza e della Brianza	MB	12.065	6.598.700	546,929136	0,0002304938906
A850	Bibbiano	Emilia-Romagna	Reggio nell'Emilia	RE	10.235	5.873.786	573,892121	0,0002051724961
A851	Bibbiena	Toscana	Arezzo	AR	12.403	6.785.212	547,062138	0,0002370087801
A852	Bibbona	Toscana	Livorno	LI	3.157	5.194.600	1645,42284	0,0001814483976
A853	Bibiana	Piemonte	Torino	TO	3.450	1.214.339	351,982428	0,0000424171135
A854	Biccari	Puglia	Foggia	FG	2.832	1.122.214	396,262077	0,0000391991630
A857	Blera	Lazio	Viterbo	VT	3.385	1.303.130	384,971823	0,0000455185741
A859	Biella	Piemonte	Biella	BI	45.016	31.316.495	695,674762	0,0010938913381
A861	Bienno	Lombardia	Brescia	BS	3.903	1.630.069	417,645237	0,0000569386436
A864	Bientina	Toscana	Pisa	PI	8.095	4.550.067	562,083599	0,0001589347267
A866	Bigarello	Lombardia	Mantova	MN	2.118	1.249.074	589,742255	0,0000436304040
A870	Binago	Lombardia	Como	CO	4.809	1.742.802	362,404282	0,0000608764237
A872	Binasco	Lombardia	Milano	MI	7.239	3.302.812	456,252485	0,0001153678640
A874	Binetto	Puglia	Bari	BA	2.214	959.346	433,308749	0,0000335101296
A876	Bioglio	Piemonte	Biella	BI	925	450.163	486,662514	0,0000157242761
A878	Bione	Lombardia	Brescia	BS	1.408	601.860	427,457298	0,0000210230839
A881	Bisaccia	Campania	Avellino	AV	3.835	1.270.958	331,410115	0,0000443948058
A883	Biscuglie	Puglia	Barietta-Andria-Trani	BT	55.517	22.588.265	406,871142	0,0007890125484
A884	Bisegna	Abruzzo	L'Aquila	AQ	234	171.409	732,518065	0,0000059873580
A885	Bisenti	Abruzzo	Teramo	TE	2.002	643.745	321,550927	0,0000224861380
A887	Bisignano	Calabria	Cosenza	CS	10.219	2.010.342	196,725928	0,0000702216508
A889	Bistagno	Piemonte	Alessandria	AL	1.932	1.034.245	535,323654	0,0000361263919
A891	Bisuschio	Lombardia	Varese	VA	4.337	1.412.511	325,688439	0,0000493392788
A892	Bitetto	Puglia	Bari	BA	11.994	4.237.365	353,290373	0,0001480119841
A893	Bitonto	Puglia	Bari	BA	55.644	19.587.855	352,020972	0,0006842076300
A894	Bitritto	Puglia	Bari	BA	11.251	4.832.632	429,529123	0,0001688047926
A897	Bivongi	Calabria	Reggio di Calabria	RC	1.377	433.415	314,75343	0,0000151392878
A898	Bizzarone	Lombardia	Como	CO	1.551	583.972	376,513165	0,0000203982540
A903	Bielle	Lombardia	Bergamo	BG	73	50.473	691,412184	0,0000017630349
A904	Blessagno	Lombardia	Como	CO	276	172.766	625,962765	0,0000060347407
A905	Blevio	Lombardia	Como	CO	1.191	968.349	813,055428	0,0000338246217
A906	Boara Pisani	Veneto	Padova	PD	2.597	1.253.600	482,710761	0,0000437884893




A909	Bobbio	Emilia-Romagna	Piacenza	PC	3.643	2.937.490	806.338316	0,0001026071208
A910	Bobbio Pellicce	Piemonte	Torino	TO	558	342.364	613.55484	0,0000119588280
A911	Boca	Piemonte	Novara	NO	1.279	613.071	479.336384	0,0000214146989
A912	Bocchigliero	Calabria	Cosenza	CS	1.360	405.222	297.957425	0,0000141544876
A914	Bocciolo	Piemonte	Vercelli	VC	205	179.035	873.343448	0,0000062537420
A918	Bodio Lomnago	Lombardia	Varese	VA	2.164	1.031.528	476.676602	0,0000360314819
A919	Boffalora d'Adda	Lombardia	Lodi	LO	1.761	611.090	347.013165	0,0000213455004
A920	Boffalora sopra Ticino	Lombardia	Milano	MI	4.159	2.220.645	533.937269	0,0000775675705
A922	Bogliasco	Liguria	Genova	GE	4.496	4.289.936	954.167173	0,0001498482953
A925	Bognanico	Piemonte	Verbano-Cusio-Ossola	VB	223	335.048	1502.45547	0,0000117032776
A929	Bogno	Piemonte	Novara	NO	1.326	1.001.112	754.986165	0,0000349690271
A930	Bojano	Molise	Campobasso	CB	8.071	2.941.993	364.514115	0,0001027644093
A931	Boissano	Liguria	Savona	SV	2.460	1.311.405	533.09162	0,0000458076482
A932	Bolano	Liguria	La Spezia	SP	7.879	3.435.042	435.974348	0,0001199866893
A937	Bolgare	Lombardia	Bergamo	BG	6.081	2.576.046	423.622162	0,0000899818067
A940	Bollate	Lombardia	Milano	MI	36.264	16.858.853	464.892264	0,0005888830557
A941	Bollengo	Piemonte	Torino	TO	2.155	1.088.109	504.923197	0,0000380078786
A942	Nova Siri	Basilicata	Matera	MT	6.729	2.554.118	379.568777	0,0000892158549
A944	Bologna	Emilia-Romagna	Bologna	BO	386.181	321.491.790	832.489921	0,0112297715077
A945	Bolognano	Abruzzo	Pescara	PE	1.130	487.125	431.083763	0,0000170153600
A947	Bolognola	Marche	Macerata	MC	154	204.702	1329.23352	0,0000071502798
A949	Bolsena	Lazio	Viterbo	VT	4.072	2.389.226	586.74521	0,0000834561518
A950	Bolthiere	Lombardia	Bergamo	BG	6.018	2.366.117	393.173298	0,0000826489293
A953	Bolzano Novarese	Piemonte	Novara	NO	1.179	582.389	493.968884	0,0000203429734
A954	Bolzano Vicentino	Veneto	Vicenza	VI	6.547	2.995.625	457.556899	0,0001046377716
A955	Bomarzo	Lazio	Viterbo	VT	1.842	778.143	422.444761	0,00000271806969
A956	Bomba	Abruzzo	Chieti	CH	829	367.590	443.413751	0,0000128399910
A959	Bomporto	Emilia-Romagna	Modena	MO	10.155	5.217.358	513.772319	0,0001822433385
A961	Bonassola	Liguria	La Spezia	SP	889	2.663.911	2996.52557	0,0000930509435
A962	Bonate Sotto	Lombardia	Bergamo	BG	6.702	2.319.687	346.11865	0,0000810271301
A963	Bonate Sopra	Lombardia	Bergamo	BG	9.532	3.344.332	350.853116	0,0001168181716
A964	Bonavigo	Veneto	Verona	VR	2.031	892.689	439.53158	0,0000311817899
A965	Bondeno	Emilia-Romagna	Ferrara	FE	14.724	8.505.641	577.67193	0,0002971037314
A970	Bonea	Campania	Benevento	BN	1.475	542.841	368.027548	0,0000189615302
A971	Bonefro	Molise	Campobasso	CB	1.419	477.548	336.538403	0,0000166808454
A972	Bonemerse	Lombardia	Cremona	CR	1.528	738.779	483.493887	0,0000258056840
A973	Bonifatì	Calabria	Cosenza	CS	2.899	1.027.585	354.461815	0,0000358937394
A975	Bonito	Campania	Avellino	AV	2.497	683.810	273.85277	0,0000238856307
A979	Bonvicino	Piemonte	Cuneo	CN	94	64.008	680.941019	0,0000022358280
A981	Borbona	Lazio	Rieti	RI	626	433.903	693.135015	0,0000151563004
A982	Borca di Cadore	Veneto	Belluno	BL	768	1.744.042	2270.88783	0,0000609197252
A984	Bordighera	Liguria	Imperia	IM	10.453	12.791.696	1223.73447	0,00004468164719
A986	Bordolano	Lombardia	Cremona	CR	622	316.567	508.950171	0,0000110577479
A987	Bore	Emilia-Romagna	Parma	PR	765	694.225	907.483639	0,0000242494153
A988	Boretto	Emilia-Romagna	Reggio nell'Emilia	RE	5.315	2.876.043	541.118074	0,0001004607327
A989	Borgarello	Lombardia	Pavia	PV	2.731	1.107.612	405.569956	0,0000386890894
A990	Borgaro Torinese	Piemonte	Torino	TO	13.599	5.903.821	434.136385	0,00002062216190
A992	Borghetto di Vara	Liguria	La Spezia	SP	942	693.077	735.750416	0,0000242093123
A993	Borghetto d'Arroscia	Liguria	Imperia	IM	472	242.268	513.278973	0,0000084624576
A995	Borghetto Lodigiano	Lombardia	Lodi	LO	4.474	1.792.047	400.546864	0,0000625965429
A996	Borgo Velino	Lazio	Rieti	RI	980	488.660	498.632801	0,0000170689950
A998	Borghetto di Borbera	Piemonte	Alessandria	AL	1.980	1.246.809	629.701701	0,0000435512966
A999	Borghetto Santo Spirito	Liguria	Savona	SV	5.012	9.317.190	1858.97643	0,0003254512755
B001	Borghi	Emilia-Romagna	Forlì-Cesena	FC	2.854	1.036.338	363.117616	0,0000361994790
B002	Borgia	Calabria	Catanzaro	CZ	7.602	2.065.107	271.653091	0,0000721345869
B003	Borgiallo	Piemonte	Torino	TO	567	298.695	526.798712	0,0000104334706
B005	Borgio Verezzi	Liguria	Savona	SV	2.245	3.496.365	1557.4011	0,0001221287337
B007	Borgo a Mozzano	Toscana	Lucca	LU	7.093	3.848.982	542.645191	0,0001344457107
B008	Borgorose	Lazio	Rieti	RI	4.605	1.956.027	424.761572	0,0000683244095
B009	Borgo d'Ale	Piemonte	Vercelli	VC	2.514	1.099.491	437.347432	0,0000384054526
B010	Borgo di Terzo	Lombardia	Bergamo	BG	1.148	408.793	356.091458	0,0000142792197
B012	Motteggiana	Lombardia	Mantova	MN	2.602	1.158.905	445.390208	0,0000404807910
B013	Borgofranco sul Po	Lombardia	Mantova	MN	782	442.429	565.766659	0,0000154541486
B014	Suardi	Lombardia	Pavia	PV	619	288.617	466.26284	0,0000100814381
B015	Borgofranco d'Ivrea	Piemonte	Torino	TO	3.730	1.814.178	486.374734	0,0000633695862
B016	Borgolavezzaro	Piemonte	Novara	NO	2.105	1.048.735	498.211531	0,0000366325295
B017	Borgo San Giovanni	Lombardia	Lodi	LO	2.359	873.141	370.131706	0,0000304989763
B018	Borgomale	Piemonte	Cuneo	CN	395	148.340	375.545543	0,0000051815625
B019	Borgomanero	Piemonte	Novara	NO	21.757	13.320.515	612.240443	0,0004652882220
B020	Borgomaro	Liguria	Imperia	IM	868	484.618	558.315442	0,0000169277953
B021	Borgomasino	Piemonte	Torino	TO	810	473.160	584.148249	0,0000165275748
B024	Borgone Susa	Piemonte	Torino	TO	2.252	1.020.176	453.008949	0,0000356349538
B025	Borgonovo Val Tidone	Emilia-Romagna	Piacenza	PC	7.881	4.294.845	544.961962	0,0001500197889
B026	Borgo Pace	Marche	Pesaro e Urbino	PU	623	290.413	466.151857	0,0000101441695
B028	Borgo Priolo	Lombardia	Pavia	PV	1.398	666.095	476.463016	0,0000232668398
B029	Borgoratto Alessandrino	Piemonte	Alessandria	AL	597	304.997	510.88197	0,0000106535890
B030	Borgoratto Mormorolo	Lombardia	Pavia	PV	430	208.283	484.37946	0,0000072753720
B031	Borgorico	Veneto	Padova	PD	8.703	3.686.231	423.558639	0,0001287607686
B033	Borgo San Dalmazzo	Piemonte	Cuneo	CN	12.491	7.034.826	563.191587	0,0002457278609
B034	Fidenza	Emilia-Romagna	Parma	PR	26.627	16.928.419	635.761415	0,0005913130149
B035	Borgo San Giacomo	Lombardia	Brescia	BS	5.512	2.099.066	380.817455	0,0000733207819
B036	Borgo San Lorenzo	Toscana	Firenze	FI	18.241	10.270.820	563.062334	0,0003587617657
B037	Borgo San Martino	Piemonte	Alessandria	AL	1.459	700.992	480.4604	0,0000244857789
B038	Borgo San Siro	Lombardia	Pavia	PV	1.040	583.128	560.699827	0,0000203687695
B040	Borgosatollo	Lombardia	Brescia	BS	9.249	3.889.532	420.535415	0,0001358621201
B041	Borgosesia	Piemonte	Vercelli	VC	12.982	8.443.094	650.369296	0,0002949189424
B042	Borgo Val di Taro	Emilia-Romagna	Parma	PR	7.043	4.088.185	580.460785	0,0001428011175



B043	Borgo Ticino	Piemonte	Novara	NO	5.089	2.025.431	398.001688	0.0000707486892
B044	Borgo Tossignano	Emilia-Romagna	Bologna	BO	3.312	1.512.264	456.601587	0.0000528236951
B046	Borgo Vercelli	Piemonte	Vercelli	VC	2.245	1.215.080	541.238514	0.0000424429998
B048	Bormida	Liguria	Savona	SV	390	210.120	538.768807	0.0000073395272
B049	Bormio	Lombardia	Sondrio	SO	4.103	6.658.144	1622.75029	0.0002325702962
B051	Bornasco	Lombardia	Pavia	PV	2.636	988.752	375.095614	0.0000345373033
B054	Borno	Lombardia	Brescia	BS	2.644	2.317.076	876.352535	0.0000809359243
B057	Borrello	Abruzzo	Chieti	CH	365	225.422	617.595351	0.0000078740454
B058	Borriana	Piemonte	Biella	BI	895	384.525	429.637302	0.0000134315474
B061	Borso del Grappa	Veneto	Treviso	TV	5.973	2.425.886	406.142001	0.0000847366814
B067	Borzonasca	Liguria	Genova	GE	2.099	1.119.593	533.393545	0.0000391076056
B069	Bosaro	Veneto	Rovigo	RO	1.516	614.218	405.157202	0.0000214547668
B070	Boschi Sant'Anna	Veneto	Verona	VR	1.446	582.341	402.725567	0.0000203412917
B071	Bosco Marengo	Piemonte	Alessandria	AL	2.464	1.408.130	571.481426	0.0000491862662
B073	Bosco Chiesanuova	Veneto	Verona	VR	3.625	3.619.874	998.585875	0.0001264429042
B075	Bosconero	Piemonte	Torino	TO	3.146	1.452.692	461.758531	0.0000507428294
B076	Boscotera	Campania	Napoli	NA	28.350	8.481.725	299.178998	0.0002962683097
B077	Boscotrecase	Campania	Napoli	NA	10.353	3.485.548	336.670353	0.0001217508836
B079	Bosia	Piemonte	Cuneo	CN	182	84.910	466.537525	0.0000029659171
B080	Bosio	Piemonte	Alessandria	AL	1.235	663.814	537.501337	0.0000231871590
B081	Bosio Parini	Lombardia	Lecco	LC	3.476	1.923.762	553.441236	0.0000671973761
B082	Bosnasco	Lombardia	Pavia	PV	638	355.387	557.033074	0.0000124137414
B083	Bossico	Lombardia	Bergamo	BG	985	561.818	570.374058	0.0000196244289
B084	Bossolasco	Piemonte	Cuneo	CN	702	455.525	648.895453	0.0000159115642
B085	Botricello	Calabria	Catanzaro	CZ	5.207	2.076.743	398.836695	0.0000725410303
B086	Botrugno	Puglia	Lecce	LE	2.816	782.276	277.797009	0.0000273250678
B088	Bottanuco	Lombardia	Bergamo	BG	5.151	2.057.825	399.500014	0.0000718802174
B091	Botticino	Lombardia	Brescia	BS	10.945	5.154.376	470.934303	0.0001800433662
B097	Bova	Calabria	Reggio di Calabria	RC	449	136.625	304.28759	0.0000047723426
B098	Bovalino	Calabria	Reggio di Calabria	RC	8.945	2.967.135	331.708809	0.0001036426200
B099	Bova Marina	Calabria	Reggio di Calabria	RC	4.207	1.767.917	420.2322	0.0000617536841
B100	Bovegno	Lombardia	Brescia	BS	2.253	1.031.216	457.708095	0.0000360205897
B101	Boves	Piemonte	Cuneo	CN	9.862	4.405.611	446.725867	0.0001538888420
B102	Bovezzo	Lombardia	Brescia	BS	7.485	3.084.199	412.050586	0.0001077316654
B104	Bovino	Puglia	Foggia	FG	3.385	1.403.258	414.551797	0.0000490160723
B105	Bovisio-Masciago	Lombardia	Monza e della Brianza	MB	17.110	7.591.943	443.713804	0.0002651880698
B106	Bovolenta	Veneto	Padova	PD	3.492	1.426.379	408.470483	0.0000498236966
B107	Bovolone	Veneto	Verona	VR	15.867	6.205.110	391.070128	0.0002167457038
B109	Bozzole	Piemonte	Alessandria	AL	324	180.838	558.14256	0.0000063167136
B110	Bozzolo	Lombardia	Mantova	MN	4.231	2.043.541	482.992433	0.0000713812889
B111	Bra	Piemonte	Cuneo	CN	29.744	17.255.672	580.139577	0.0006027440051
B112	Bracca	Lombardia	Bergamo	BG	730	400.508	548.641177	0.0000139898253
B114	Bracciano	Lazio	Roma	RM	19.477	10.675.857	548.126368	0.0003729097955
B115	Bracigliano	Campania	Salerno	SA	5.557	1.691.672	304.421772	0.0000590904286
B117	Brallo di Pregola	Lombardia	Pavia	PV	614	622.811	1014.3506	0.0000217549203
B118	Brancaleone	Calabria	Reggio di Calabria	RC	3.634	1.280.399	352.338681	0.0000447245809
B120	Brandico	Lombardia	Brescia	BS	1.655	596.137	360.203603	0.0000208231815
B121	Brandizzo	Piemonte	Torino	TO	8.685	3.707.915	426.933262	0.0001295182139
B123	Branzi	Lombardia	Bergamo	BG	721	669.074	927.980748	0.0000233708907
B124	Braone	Lombardia	Brescia	BS	654	258.089	394.631767	0.0000090151057
B126	Brebbia	Lombardia	Varese	VA	3.307	1.445.386	437.068618	0.0000504876147
B128	Breda di Piave	Veneto	Treviso	TV	7.841	3.055.798	389.7204	0.0001067396137
B129	Castelverde	Lombardia	Cremona	CR	5.791	2.775.654	479.304842	0.0000969541524
B131	Bregano	Lombardia	Varese	VA	857	349.315	407.601786	0.0000122016323
B132	Breganze	Veneto	Vicenza	VI	8.724	4.074.243	467.015437	0.0001423140986
B134	Bregnano	Lombardia	Como	CO	6.480	2.620.134	404.341739	0.0000915218128
B136	Breia	Piemonte	Vercelli	VC	185	162.719	879.563216	0.0000056838135
B137	Brembate	Lombardia	Bergamo	BG	8.606	3.236.505	376.075412	0.0001130517565
B138	Brembate di Sopra	Lombardia	Bergamo	BG	7.900	3.518.000	445.316395	0.0001228844157
B141	Brembio	Lombardia	Lodi	LO	2.690	1.126.866	418.909133	0.0000393616361
B142	Breme	Lombardia	Pavia	PV	806	442.185	548.616582	0.0000154456079
B143	Brendola	Veneto	Vicenza	VI	6.716	3.374.794	502.500559	0.0001178822102
B144	Brenna	Lombardia	Como	CO	2.120	1.051.478	495.979986	0.0000367283185
B149	Breno	Lombardia	Brescia	BS	4.891	2.760.788	564.462822	0.0000964348564
B150	Brenta	Lombardia	Varese	VA	1.793	591.607	329.953597	0.0000206649420
B152	Brentino Belluno	Veneto	Verona	VR	1.421	656.165	461.763123	0.0000229199865
B154	Brenzone sul Garda	Veneto	Verona	VR	2.488	2.689.267	1080.89529	0.0000939366422
B156	Brescello	Emilia-Romagna	Reggio nell'Emilia	RE	5.623	3.591.699	638.751436	0.0001254587643
B157	Brescia	Lombardia	Brescia	BS	196.058	138.344.970	705.632876	0.0048324170443
B159	Bressana Bottarone	Lombardia	Pavia	PV	3.564	1.565.604	439.282799	0.0000546868522
B161	Bressanvido	Veneto	Vicenza	VI	3.182	1.342.938	422.042004	0.0000469090766
B162	Bresso	Lombardia	Milano	MI	26.255	11.390.955	433.858491	0.0003978882890
B166	Brezzo di Bedero	Lombardia	Varese	VA	1.206	1.013.033	839.994455	0.0000353854530
B167	Briaglia	Piemonte	Cuneo	CN	330	143.991	436.335566	0.0000050296247
B169	Briatico	Calabria	Vibo Valentia	VV	3.949	1.722.109	436.08746	0.0000601536196
B171	Bricherasio	Piemonte	Torino	TO	4.632	1.903.144	410.868796	0.0000664772037
B172	Brienno	Lombardia	Como	CO	361	321.330	890.110626	0.0000112241179
B173	Brienza	Basilicata	Potenza	PZ	4.066	1.136.723	279.567882	0.0000397059584
B175	Briga Alta	Piemonte	Cuneo	CN	38	65.096	1713.05918	0.0000022738248
B176	Briga Novarese	Piemonte	Novara	NO	3.000	1.549.003	516.334339	0.0000541069802
B178	Brignano Gera d'Adda	Lombardia	Bergamo	BG	5.988	2.496.483	416.914261	0.0000872026285
B179	Brignano-Frascata	Piemonte	Alessandria	AL	452	278.892	617.018157	0.0000097417597
B180	Brindisi	Puglia	Brindisi	BR	88.667	41.365.946	466.531473	0.0014449206391
B181	Brindisi Montagna	Basilicata	Potenza	PZ	904	290.621	321.483829	0.0000101514621
B182	Brinzio	Lombardia	Varese	VA	845	342.984	405.910446	0.0000119808594
B183	Briona	Piemonte	Novara	NO	1.217	700.421	575.531149	0.0000244658576
B184	Brione	Lombardia	Brescia	BS	720	317.867	441.48161	0.0000111031485



B187	Briosco	Lombardia	Monza e della Brianza	MB	6.010	2.832.456	471,290546	0,0000989382519
B188	Brisighella	Emilia-Romagna	Ravenna	RA	7.689	4.230.203	550,162915	0,0001477618112
B191	Brissago-Valtravaglia	Lombardia	Varese	VA	1.281	456.906	356,678995	0,0000159598092
B193	Brittoli	Abruzzo	Pescara	PE	302	200.360	663,443033	0,0000069986071
B194	Brivio	Lombardia	Lecco	LC	4.647	2.417.132	520,148886	0,00000844308921
B195	Broccostella	Lazio	Frosinone	FR	2.775	875.554	315,515072	0,0000305832849
B196	Brogliano	Veneto	Vicenza	VI	3.946	1.441.605	365,333228	0,0000503555436
B197	Brognaturo	Calabria	Vibo Valentia	VV	635	135.150	212,834745	0,0000047208183
B200	Brondello	Piemonte	Cuneo	CN	291	95.008	326,489052	0,0000033186591
B201	Broni	Lombardia	Pavia	PV	9.455	4.438.986	469,485613	0,0001550546710
B204	Brossasco	Piemonte	Cuneo	CN	1.096	510.896	466,145986	0,0000178456978
B205	Brosso	Piemonte	Torino	TO	445	273.231	614,002541	0,0000095440172
B207	Brovello-Carpugnino	Piemonte	Verbano-Cusio-Ossola	VB	710	544.147	766,404554	0,0000190071700
B209	Brozolo	Piemonte	Torino	TO	478	247.330	517,427147	0,0000086392917
B212	Brugherio	Lombardia	Monza e della Brianza	MB	34.315	16.349.319	476,448184	0,00005710849464
B213	Brugine	Veneto	Padova	PD	6.994	2.499.646	357,398589	0,00000873131174
B214	Brugnato	Liguria	La Spezia	SP	1.275	911.349	714,783779	0,0000318336111
B216	Bruino	Piemonte	Torino	TO	8.576	4.081.021	475,865322	0,0001425508669
B217	Brumano	Lombardia	Bergamo	BG	114	144.753	1269,76484	0,0000050562575
B218	Brunate	Lombardia	Como	CO	1.760	1.404.543	798,035926	0,0000490609715
B219	Brunello	Lombardia	Varese	VA	988	558.891	565,679502	0,0000195221848
B221	Bruno	Piemonte	Asti	AT	336	181.154	539,149324	0,0000063277509
B223	Brusaporto	Lombardia	Bergamo	BG	5.562	2.397.131	430,983646	0,0000837322599
B225	Brusasco	Piemonte	Torino	TO	1.677	801.534	477,957316	0,0000279977550
B227	Brusciano	Campania	Napoli	NA	16.402	5.371.530	327,492369	0,0001876285947
B228	Brusimpiano	Lombardia	Varese	VA	1.227	598.820	488,036038	0,0000209169081
B229	Brunengo	Piemonte	Biella	BI	2.078	983.190	473,14226	0,0000343430068
B232	Bruzolo	Piemonte	Torino	TO	1.537	667.801	434,483445	0,0000233264223
B234	Bruzzano Zeffirio	Calabria	Reggio di Calabria	RC	1.139	374.833	329,089646	0,0000130929942
B235	Bubbiano	Lombardia	Milano	MI	2.405	807.423	335,726842	0,0000282034463
B236	Bubbio	Piemonte	Asti	AT	892	380.695	426,788545	0,0000132977646
B238	Bucchianico	Abruzzo	Chieti	CH	5.263	1.739.030	330,425703	0,0000607446767
B239	Bucciano	Campania	Benevento	BN	2.087	695.139	333,080335	0,0000242813302
B240	Buccinasco	Lombardia	Milano	MI	27.123	12.530.277	461,979764	0,0004376850466
B242	Buccino	Campania	Salerno	SA	5.107	1.792.928	351,072557	0,0000626273122
B243	Bucine	Toscana	Arezzo	AR	10.182	5.720.968	561,870718	0,0001998345260
B249	Budrio	Emilia-Romagna	Bologna	BO	18.426	11.270.418	611,658408	0,0003936779131
B251	Buggiano	Toscana	Pistoia	PT	8.819	4.252.270	482,171431	0,0001485326230
B255	Buglio in Monte	Lombardia	Sondrio	SO	2.035	970.874	477,088021	0,0000339128242
B256	Bugnara	Abruzzo	L'Aquila	AQ	1.142	410.054	359,066819	0,0000143232777
B258	Buguggiate	Lombardia	Varese	VA	3.099	1.473.729	475,549972	0,0000514776567
B261	Bulciago	Lombardia	Lecco	LC	2.942	1.406.142	477,954317	0,0000491168029
B262	Bulgarograsso	Lombardia	Como	CO	3.946	1.747.088	442,749029	0,0000610261162
B266	Buonabitacolo	Campania	Salerno	SA	2.567	746.414	290,772881	0,0000260723874
B267	Buonalbergo	Campania	Benevento	BN	1.753	632.334	360,715468	0,0000220875586
B268	Montebello sul Sangro	Abruzzo	Chieti	CH	91	67.873	745,862621	0,0000023708347
B269	Buonconvento	Toscana	Siena	SI	3.222	2.084.839	647,063533	0,0000728238263
B270	Buonvicino	Calabria	Cosenza	CS	2.279	430.585	188,936071	0,0000150404295
B272	Burago di Molgora	Lombardia	Monza e della Brianza	MB	4.269	2.138.376	500,907966	0,0000746938984
B278	Buriasco	Piemonte	Torino	TO	1.440	661.396	459,303083	0,0000231027078
B279	Burolo	Piemonte	Torino	TO	1.202	869.208	723,134882	0,0000303616110
B280	Buronzo	Piemonte	Vercelli	VC	874	662.677	758,21203	0,0000231474490
B282	Busalla	Liguria	Genova	GE	5.647	3.875.674	686,324366	0,0001353780449
B284	Busano	Piemonte	Torino	TO	1.644	760.561	462,628622	0,0000265665613
B285	Busca	Piemonte	Cuneo	CN	10.197	4.394.908	431,000071	0,0001535149917
B286	Buscate	Lombardia	Milano	MI	4.786	2.162.238	451,783933	0,0000755273956
B289	Busnago	Lombardia	Monza e della Brianza	MB	6.718	2.969.374	442,002704	0,0001037208241
B292	Bussero	Lombardia	Milano	MI	8.594	3.566.703	415,022465	0,0001245856400
B293	Busseto	Emilia-Romagna	Parma	PR	7.099	4.600.743	648,083266	0,0001607048623
B294	Bussi sul Tirino	Abruzzo	Pescara	PE	2.562	999.637	390,178476	0,0000349175261
B295	Busso	Molise	Campobasso	CB	1.306	416.878	319,202151	0,0000145616309
B296	Bussolengo	Veneto	Verona	VR	20.028	10.253.835	511,974991	0,0003581684790
B297	Bussoleto	Piemonte	Torino	TO	6.136	2.873.535	468,307559	0,0001003731496
B300	Busto Arsizio	Lombardia	Varese	VA	82.518	45.170.681	547,403977	0,0015778207910
B301	Busto Garolfo	Lombardia	Milano	MI	13.785	6.247.962	453,243557	0,0002182425578
B303	Buti	Toscana	Pisa	PI	5.827	3.092.507	530,720219	0,0001080218683
B304	Buttapietra	Veneto	Verona	VR	7.059	3.049.618	432,018424	0,0001065237589
B305	Buttigliera Alta	Piemonte	Torino	TO	6.404	3.256.246	508,47058	0,0001137412995
B306	Buttigliera d'Asti	Piemonte	Asti	AT	2.623	1.070.333	408,056642	0,0000373869274
B310	San Paolo d'Argon	Lombardia	Bergamo	BG	5.546	2.595.341	467,966288	0,0000906557732
B311	Cabella Ligure	Piemonte	Alessandria	AL	552	546.298	989,669782	0,0000190822869
B312	Castello Cabiaglio	Lombardia	Varese	VA	582	289.341	497,149122	0,0000101067307
B313	Cabiate	Lombardia	Como	CO	7.549	4.118.125	545,519297	0,0001438469228
B317	Poggio Sannita	Molise	Isernia	IS	725	297.226	409,967254	0,0000103821717
B319	Caccuri	Calabria	Crotone	KR	1.653	465.506	281,61256	0,0000162602009
B320	Ca' d'Andrea	Lombardia	Cremona	CR	431	293.611	681,232031	0,0000102558902
B326	Cadegliano-Viconago	Lombardia	Varese	VA	2.097	685.916	327,093957	0,0000239591819
B328	Cadelbosco di Sopra	Emilia-Romagna	Reggio nell'Emilia	RE	10.610	5.167.090	487,001855	0,0001804874597
B332	Cadeo	Emilia-Romagna	Piacenza	PC	6.157	3.496.664	567,916802	0,0001221391530
B345	Cadoneghe	Veneto	Padova	PD	16.264	6.879.237	422,973233	0,0002402930906
B346	Cadorago	Lombardia	Como	CO	7.884	3.231.759	409,913565	0,0001128859622
B347	Cadrezzate	Lombardia	Varese	VA	1.844	817.180	443,156337	0,0000285442682
B349	Caerano di San Marco	Veneto	Treviso	TV	8.019	3.407.522	424,931048	0,0001190254166
B350	Cafasse	Piemonte	Torino	TO	3.495	1.812.577	518,620069	0,0000633136764
B351	Caggiano	Campania	Salerno	SA	2.780	807.150	290,341708	0,0000281939066
B352	Cagli	Marche	Pesaro e Urbino	PU	8.785	3.682.422	419,171517	0,0001286277176
B355	Caglio	Lombardia	Como	CO	457	691.776	1513,73312	0,0000241638731







B357	Cagnano Varano	Puglia	Foggia	FG	7.393	2.875.843	388.995468	0,0001004537792
B358	Cagnano Amiterno	Abruzzo	L'Aquila	AQ	1.408	718.548	510.332367	0,0000250990221
B359	Cagno	Lombardia	Como	CO	2.032	731.005	359.746468	0,0000255341423
B361	Caianello	Campania	Caserta	CE	1.806	813.246	450.302415	0,0000284068485
B362	Caiazzo	Campania	Caserta	CE	5.577	1.880.851	337.251353	0,0000656984884
B365	Caino	Lombardia	Brescia	BS	2.169	828.513	381.97926	0,0000289401227
B366	Caiolo	Lombardia	Sondrio	SO	1.068	538.480	504.195061	0,0000188092237
B367	Cairano	Campania	Avellino	AV	332	132.513	399.135502	0,0000046287047
B368	Cairate	Lombardia	Varese	VA	7.877	2.981.011	378.444966	0,0001041273008
B369	Cairo Montenotte	Liguria	Savona	SV	13.276	7.328.961	552.045841	0,0002560020358
B371	Caivano	Campania	Napoli	NA	37.865	11.191.175	295.554591	0,00003909099312
B374	Calabritto	Campania	Avellino	AV	2.427	676.110	278.578557	0,0000236166609
B375	Calalzo di Cadore	Veneto	Belluno	BL	2.113	1.413.996	669.189025	0,0000493911729
B376	Calamandrana	Piemonte	Asti	AT	1.767	988.342	559.333264	0,0000345229763
B379	Calanna	Calabria	Reggio di Calabria	RC	938	231.131	246.408201	0,0000080734476
B380	Calasca-Castiglione	Piemonte	Verbano-Cusio-Ossola	VB	657	279.621	425.60272	0,0000097672161
B382	Calascio	Abruzzo	L'Aquila	AQ	127	144.927	1141.15948	0,0000050623375
B387	Lungavilla	Lombardia	Pavia	PV	2.457	993.371	404.302347	0,0000346986399
B388	Calcata	Lazio	Viterbo	VT	906	378.500	417.770006	0,0000132210664
B390	Calci	Toscana	Pisa	PI	6.500	3.498.029	538.15832	0,0001221868442
B391	Caiciano	Basilicata	Matera	MT	778	273.231	351.196341	0,0000095440040
B392	Calcinaiia	Toscana	Pisa	PI	12.285	6.080.116	494.921954	0,0002123796556
B393	Calcinatate	Lombardia	Bergamo	BG	5.932	2.830.321	477.127536	0,0000988636538
B394	Calcinato	Lombardia	Brescia	BS	12.861	5.206.321	404.814618	0,0001818578103
B395	Calcio	Lombardia	Bergamo	BG	5.375	2.246.730	417.996319	0,0000784787286
B396	Calco	Lombardia	Lecco	LC	5.255	2.696.940	513.213989	0,0000942046280
B398	Caldarola	Marche	Macerata	MC	1.838	789.769	429.689326	0,0000275867859
B399	Caldarara di Reno	Emilia-Romagna	Bologna	BO	13.271	9.203.663	693.516926	0,00003214857646
B400	Caldiero	Veneto	Verona	VR	7.741	3.566.170	460.685953	0,0001245670186
B402	Caldogno	Veneto	Vicenza	VI	11.327	5.571.181	491.849677	0,0001946024592
B405	Calendasco	Emilia-Romagna	Piacenza	PC	2.519	1.425.334	565.83326	0,0000497871965
B406	Calenzano	Toscana	Firenze	FI	17.433	13.873.928	795.842802	0,0004846190209
B408	Calestano	Emilia-Romagna	Parma	PR	2.117	1.392.645	657.838711	0,0000486453483
B409	Calice Ligure	Liguria	Savona	SV	1.724	895.291	519.310235	0,0000312726854
B410	Calice al Cornoviglio	Liguria	La Spezia	SP	1.128	632.359	560.601643	0,0000220884122
B413	Calimera	Puglia	Lecce	LE	7.207	2.585.494	358.747659	0,0000903118276
B415	Calitri	Campania	Avellino	AV	4.749	1.916.529	403.564735	0,0000669447327
B416	Calizzano	Liguria	Savona	SV	1.494	1.313.516	879.194229	0,0000458813786
B417	Callabiana	Piemonte	Biella	BI	138	121.564	880.895715	0,0000042462408
B418	Calliano	Piemonte	Asti	AT	1.329	640.978	482.301073	0,0000223894921
B423	Calolziocorte	Lombardia	Lecco	LC	14.086	6.049.199	429.447582	0,0002112996993
B424	Calopezzati	Calabria	Cosenza	CS	1.354	767.589	566.905047	0,0000268120500
B425	Calosso	Piemonte	Asti	AT	1.288	585.510	454.588795	0,0000204519924
B426	Caloveto	Calabria	Cosenza	CS	1.283	255.598	199.219323	0,0000089281021
B431	Callignaga	Piemonte	Novara	NO	2.587	1.371.566	530.176366	0,0000479090794
B432	Calto	Veneto	Rovigo	RO	764	398.962	522.201742	0,0000139358258
B433	Caltrano	Veneto	Vicenza	VI	2.570	956.955	372.355849	0,0000334266102
B434	Calusco d'Adda	Lombardia	Bergamo	BG	8.313	3.975.903	478.27538	0,0001388790824
B435	Caluso	Piemonte	Torino	TO	7.606	3.944.402	518.590797	0,0001377787242
B436	Calvaghesse della Riviera	Lombardia	Brescia	BS	3.521	1.397.718	396.966096	0,0000488225517
B437	Calvanico	Campania	Salerno	SA	1.541	522.450	339.033278	0,0000182492912
B439	Calvatone	Lombardia	Cremona	CR	1.208	605.761	501.457645	0,0000211593452
B440	Calvello	Basilicata	Potenza	PZ	1.945	567.975	292.018217	0,0000198394937
B441	Calvene	Veneto	Vicenza	VI	1.317	496.845	377.254846	0,0000173548808
B442	Calvenzano	Lombardia	Bergamo	BG	4.207	1.828.975	434.745562	0,0000638864421
B443	Calvera	Basilicata	Potenza	PZ	398	119.532	300.331461	0,0000041752735
B444	Calvi	Campania	Benevento	BN	2.669	776.883	291.076384	0,0000271366715
B445	Calvi Risorta	Campania	Caserta	CE	5.734	2.246.974	391.868479	0,0000784872392
B446	Calvi dell'Umbria	Umbria	Terni	TR	1.857	1.035.384	557.557389	0,0000361661694
B447	Calvignano	Lombardia	Pavia	PV	131	93.947	717.149707	0,0000032815736
B448	Calvignasco	Lombardia	Milano	MI	1.193	486.533	407.823488	0,0000169947082
B450	Calvisano	Lombardia	Brescia	BS	8.604	3.575.356	415.545821	0,0001248878972
B452	Calvizzano	Campania	Napoli	NA	12.504	4.176.381	334.003634	0,0001458818257
B453	Camagna Monferrato	Piemonte	Alessandria	AL	534	266.548	499.153387	0,0000093105709
B455	Camaiore	Toscana	Lucca	LU	32.550	26.642.995	818.525206	0,00009306450759
B456	Camairago	Lombardia	Lodi	LO	679	321.024	472.789062	0,0000112134236
B457	Camandona	Piemonte	Biella	BI	370	237.656	642.314019	0,0000083013774
B461	Cambiago	Lombardia	Milano	MI	6.805	3.042.706	447.127939	0,0001062823065
B462	Cambiano	Piemonte	Torino	TO	6.158	2.936.251	476.818914	0,0001025638209
B463	Cambiasca	Piemonte	Verbano-Cusio-Ossola	VB	1.684	738.678	438.64488	0,0000258021672
B465	Camburzano	Piemonte	Biella	BI	1.175	544.576	463.468915	0,0000190221460
B466	Sant'Elena Sannita	Molise	Isernia	IS	275	229.408	834.209788	0,0000080132558
B467	Camerana	Piemonte	Cuneo	CN	641	246.868	385.129058	0,0000086231383
B468	Camerano	Marche	Ancona	AN	7.325	3.639.297	496.83235	0,0001271213593
B469	Camerano Casasco	Piemonte	Asti	AT	470	190.111	404.491198	0,0000066406099
B470	Camerata Picena	Marche	Ancona	AN	2.537	1.050.105	413.916184	0,0000366803869
B471	Camerata Cornelio	Lombardia	Bergamo	BG	625	290.408	464.653021	0,0000101440134
B472	Camerata Nuova	Lazio	Roma	RM	452	289.809	641.169673	0,0000101230747
B473	Cameri	Piemonte	Novara	NO	11.020	5.381.176	488.309937	0,0001879655195
B474	Camerino	Marche	Macerata	MC	6.986	4.319.687	618.334743	0,0001508875001
B476	Camerota	Campania	Salerno	SA	7.025	3.864.902	550.164034	0,0001350017995
B477	Camigliano	Campania	Caserta	CE	1.913	626.108	327.290914	0,0000218700588
B479	Caminata	Emilia-Romagna	Piacenza	PC	261	176.660	676.859049	0,0000061707760
B481	Camini	Calabria	Reggio di Calabria	RC	752	160.202	213.034323	0,0000055858808
B482	Camino	Piemonte	Alessandria	AL	808	458.260	567.153506	0,0000160071131
B484	Camisano	Lombardia	Cremona	CR	1.286	554.251	430.988376	0,0000193600983
B485	Camisano Vicentino	Veneto	Vicenza	VI	11.068	5.680.350	513.222772	0,0001984157309




B489	Camo	Piemonte	Cuneo	CN	205	65.866	321,247248	0,0000023003521
B490	Camogli	Liguria	Genova	GE	5.400	8.525.945	1578,87864	0,0002978129258
B492	Campagna	Campania	Salerno	SA	16.532	4.875.637	294,921154	0,0001703069434
B493	Campagna Lupia	Veneto	Venezia	VE	7.168	2.764.280	385,641776	0,0000965568532
B494	Castel Campagnano	Campania	Caserta	CE	1.599	542.914	339,533272	0,0000189640825
B496	Campagnano di Roma	Lazio	Roma	RM	11.618	5.360.495	461,395646	0,0001872431321
B497	Campagnatico	Toscana	Grosseto	GR	2.424	1.148.957	473,992011	0,0000401332814
B498	Campagnola Cremasca	Lombardia	Cremona	CR	679	329.150	484,757065	0,0000114972759
B499	Campagnola Emilia	Emilia-Romagna	Reggio nell'Emilia	RE	5.658	3.103.675	548,54624	0,0001084119656
B500	Campagna	Calabria	Cosenza	CS	1.849	547.639	296,181128	0,0000191291348
B501	Camparada	Lombardia	Monza e della Brianza	MB	2.021	915.530	453,008334	0,0000319796376
B502	Campegine	Emilia-Romagna	Reggio nell'Emilia	RE	5.062	2.839.049	560,855189	0,0000991685393
B504	Campello sul Clitunno	Umbria	Perugia	PG	2.480	1.194.957	481,837592	0,0000417400912
B505	Campertogno	Piemonte	Vercelli	VC	235	445.528	1895,8638	0,0000155623805
B506	Campi Salentina	Puglia	Lecco	LE	10.613	4.197.710	395,525263	0,0001466268231
B507	Campi Bisenzio	Toscana	Firenze	FI	45.761	26.190.867	572,340362	0,00009148521508
B509	Campiglia Marittima	Toscana	Livorno	LI	13.296	7.775.494	584,799486	0,0002715995348
B510	Valprato Soana	Piemonte	Torino	TO	109	204.073	1872,22938	0,0000071283101
B511	Campiglia dei Berici	Veneto	Vicenza	VI	1.739	728.917	419,158435	0,0000254611974
B512	Campiglione Fenile	Piemonte	Torino	TO	1.364	569.530	417,543771	0,0000198937846
B513	Campione d'Italia	Lombardia	Como	CO	2.038	2.670.412	1310,31016	0,0000392780206
B515	Campili	Abruzzo	Teramo	TE	7.268	2.618.961	360,341418	0,0000914808381
B516	Campo Calabro	Calabria	Reggio di Calabria	RC	4.518	1.366.490	302,454631	0,0000477317654
B519	Campobasso	Molise	Campobasso	CB	49.434	22.958.810	464,433583	0,0000819557427
B522	Campochiaro	Molise	Campobasso	CB	659	231.623	351,47621	0,0000080906308
B524	Campodarsego	Veneto	Padova	PD	14.608	6.599.132	451,74784	0,00002305089955
B526	Campo di Giove	Abruzzo	L'Aquila	AQ	822	1.821.634	2216,09949	0,0000636300265
B527	Campodimele	Lazio	Latina	LT	641	235.072	366,726306	0,0000082110959
B528	Campodipietra	Molise	Campobasso	CB	2.606	825.329	316,703258	0,0000288288936
B530	Campodolcino	Lombardia	Sondrio	SO	989	1.589.641	1607,32127	0,0000555264637
B531	Campodoro	Veneto	Padova	PD	2.704	1.200.947	444,137303	0,0000419493244
B534	Campofione	Marche	Fermo	FM	1.960	909.436	463,997838	0,0000317667702
B538	Campo Ligure	Liguria	Genova	GE	2.988	1.658.101	554,919854	0,0000579177777
B539	Campogalliano	Emilia-Romagna	Modena	MO	8.789	5.230.521	595,121259	0,0001827031191
B541	Campolattaro	Campania	Benevento	BN	1.064	322.991	303,563275	0,0000112821506
B542	Campoli del Monte Taburno	Campania	Benevento	BN	1.546	492.239	318,395035	0,0000171939955
B543	Campoli Appennino	Lazio	Frosinone	FR	1.754	588.149	335,318856	0,0000205441699
B544	Campoliato	Molise	Campobasso	CB	860	280.488	326,149049	0,0000097975074
B546	Campolongo Maggiore	Veneto	Venezia	VE	10.478	3.626.674	346,122767	0,0001266804490
B547	Campolongo sul Brenta	Veneto	Vicenza	VI	819	319.929	390,634123	0,0000111751951
B549	Campomaggiore	Basilicata	Potenza	PZ	820	295.539	360,413411	0,0000103232353
B550	Campomarino	Molise	Campobasso	CB	7.701	6.229.052	808,862766	0,0002175820180
B551	Campomorone	Liguria	Genova	GE	7.139	3.585.428	502,231086	0,0001252396960
B553	Campo nell'Elba	Toscana	Livorno	LI	4.833	7.596.844	1571,8692	0,0002653592510
B554	Camponogara	Veneto	Venezia	VE	13.150	4.705.343	357,820798	0,0001643585743
B555	Campora	Campania	Salerno	SA	443	137.147	309,587193	0,0000047905761
B557	Camporgiano	Toscana	Lucca	LU	2.208	999.836	452,824479	0,0000349244840
B559	Camporosso	Liguria	Imperia	IM	5.687	2.824.506	496,660029	0,0000986605360
B562	Camporotondo di Fiastrone	Marche	Macerata	MC	563	176.087	312,765747	0,0000061507576
B563	Campospampiero	Veneto	Padova	PD	12.194	6.096.249	499,938384	0,0002129431654
B564	Campo San Martino	Veneto	Padova	PD	5.772	2.719.202	471,10214	0,0000949822454
B565	Camposano	Campania	Napoli	NA	5.341	1.746.986	327,089712	0,0000610225701
B566	Camposanto	Emilia-Romagna	Modena	MO	3.188	1.541.122	483,413419	0,0000538316941
B567	Campospinoso	Lombardia	Pavia	PV	1.005	471.097	468,753094	0,0000164555060
B569	Campotosto	Abruzzo	L'Aquila	AQ	562	473.317	842,20117	0,0000165330580
B572	Camugnano	Emilia-Romagna	Bologna	BO	1.936	1.800.114	929,81095	0,0000628783363
B573	Canale	Piemonte	Cuneo	CN	5.636	3.036.353	538,742485	0,0001060603956
B574	Canale d'Agordo	Veneto	Belluno	BL	1.147	963.632	840,132918	0,0000336598714
B576	Canale Monterano	Lazio	Roma	RM	4.246	1.695.720	399,368831	0,0000592318353
B578	Canaro	Veneto	Rovigo	RO	2.785	1.370.797	492,207325	0,0000478622230
B580	Cancellara	Basilicata	Potenza	PZ	1.353	343.109	253,591267	0,0000119848644
B581	Cancello ed Amone	Campania	Caserta	CE	5.663	1.971.899	348,20742	0,0000688788068
B582	Canda	Veneto	Rovigo	RO	969	490.182	505,863581	0,0000171221471
B584	Candela	Puglia	Foggia	FG	2.674	1.013.998	379,206474	0,0000354191536
B586	Candelo	Piemonte	Biella	BI	7.782	3.297.851	423,779326	0,0001151945746
B587	Candia Lomellina	Lombardia	Pavia	PV	1.572	777.731	494,740047	0,0000271663092
B588	Candia Canavese	Piemonte	Torino	TO	1.281	672.493	524,975376	0,0000234903288
B589	Candiana	Veneto	Padova	PD	2.423	941.581	388,601286	0,0000328896067
B590	Candida	Campania	Avellino	AV	1.156	320.389	277,153263	0,0000111912568
B591	Candidoni	Calabria	Reggio di Calabria	RC	409	357.128	873,173376	0,0000124745482
B592	Candiolo	Piemonte	Torino	TO	5.705	2.464.013	431,904193	0,0000860684738
B593	Canegrate	Lombardia	Milano	MI	12.529	5.230.769	417,492901	0,0001827117753
B594	Canelli	Piemonte	Asti	AT	10.604	5.355.440	505,039571	0,0001870665597
B595	Orvinio	Lazio	Rieti	RI	428	241.011	563,11055	0,0000084185727
B597	Canepina	Lazio	Viterbo	VT	3.096	1.142.523	369,031967	0,0000399085522
B599	Canevino	Lombardia	Pavia	PV	108	57.497	532,375159	0,000020083647
B604	Canino	Lazio	Viterbo	VT	5.312	2.406.184	452,971295	0,0000840484640
B605	Canischio	Piemonte	Torino	TO	282	172.473	611,607938	0,000060245312
B606	Canistro	Abruzzo	L'Aquila	AQ	984	477.788	485,556571	0,0000166892172
B607	Canna	Calabria	Cosenza	CS	772	224.951	291,387749	0,0000078575947
B608	Cannalonga	Campania	Salerno	SA	1.065	211.177	198,287941	0,0000073764422
B609	Cannara	Umbria	Perugia	PG	4.349	1.670.776	384,174662	0,0000583605208
B610	Cannero Riviera	Piemonte	Verbano-Cusio-Ossola	VB	976	1.015.659	1040,63451	0,0000354771785
B612	Canneto sull'Oglio	Lombardia	Mantova	MN	4.474	2.076.959	464,22875	0,0000725486017
B613	Canneto Pavese	Lombardia	Pavia	PV	1.368	764.677	558,974763	0,0000267103347
B615	Cannobio	Piemonte	Verbano-Cusio-Ossola	VB	5.203	3.289.336	632,199819	0,0001148971419
B616	Cannole	Puglia	Lecco	LE	1.725	479.298	277,854166	0,0000167419887



B617	Canolo	Calabria	Reggio di Calabria	RC	762	229.906	301,714159	0,0000080306684
B618	Canonica d'Adda	Lombardia	Bergamo	BG	4.455	1.601.229	359,423005	0,0000559312611
B619	Canosa di Puglia	Puglia	Barletta-Andria-Trani	BT	30.459	10.271.484	337,223285	0,0003587849587
B620	Canosa Sannita	Abruzzo	Chieti	CH	1.411	495.013	350,824106	0,0000172908950
B621	Canosio	Piemonte	Cuneo	CN	81	52.994	654,244119	0,0000018510829
B624	Cansano	Abruzzo	L'Aquila	AQ	268	182.972	682,730993	0,0000063912447
B626	Cantagallo	Toscana	Prato	PO	3.124	1.990.107	637,038037	0,00000695148232
B627	Cantalice	Lazio	Rieti	RI	2.781	1.045.742	376,030776	0,0000365279595
B628	Cantalupa	Piemonte	Torino	TO	2.578	1.212.423	470,295831	0,0000423501619
B629	Cantalupo Ligure	Piemonte	Alessandria	AL	523	429.035	820,335057	0,0000149862852
B630	Cantalupo nel Sannio	Molise	Isernia	IS	756	359.304	475,269742	0,0000125505568
B631	Cantalupo in Sabina	Lazio	Rieti	RI	1.710	697.513	407,902558	0,0000243642794
B632	Mandela	Lazio	Roma	RM	940	393.441	418,554617	0,0000137429834
B633	Cantarana	Piemonte	Asti	AT	966	369.251	382,247635	0,0000128980176
B634	Cantello	Lombardia	Varese	VA	4.684	1.905.426	406,794651	0,0000665569103
B635	Canterano	Lazio	Roma	RM	357	169.241	474,065373	0,0000059116332
B636	Cantiano	Marche	Pesaro e Urbino	PU	2.269	873.969	385,178117	0,00000305279143
B637	Cantoira	Piemonte	Torino	TO	557	840.494	1508,96584	0,0000293586200
B639	Cantù	Lombardia	Como	CO	39.995	25.539.154	638,558661	0,00008920876635
B640	Canzano	Abruzzo	Teramo	TE	1.959	662.625	338,246566	0,0000231456225
B641	Canzo	Lombardia	Como	CO	5.130	2.953.022	575,637849	0,0001031496455
B642	Caorle	Veneto	Venezia	VE	11.741	16.903.507	1439,69912	0,00005904428389
B643	Caorso	Emilia-Romagna	Piacenza	PC	4.776	2.907.876	608,851758	0,0001015726809
B644	Capaccio	Campania	Salerno	SA	22.781	10.351.588	454,395665	0,0003615829942
B646	Capalbio	Toscana	Grosseto	GR	4.139	3.506.389	847,15855	0,0001224788662
B647	Capannoli	Toscana	Pisa	PI	6.375	3.112.999	488,3135	0,0001087376526
B648	Capannori	Toscana	Lucca	LU	46.373	24.148.053	520,73518	0,00008434962271
B649	Capena	Lazio	Roma	RM	10.474	4.538.981	433,356946	0,0001585474878
B650	Capergnanica	Lombardia	Cremona	CR	2.152	959.577	445,900153	0,00000335182180
B651	Capestrano	Abruzzo	L'Aquila	AQ	888	372.284	419,238247	0,0000130039381
B653	Capiago Intimiano	Lombardia	Como	CO	5.604	2.750.051	490,729964	0,00009060598129
B655	Capistrano	Calabria	Vibo Valentia	VV	1.049	218.858	208,63454	0,00000076447402
B656	Capistrello	Abruzzo	L'Aquila	AQ	5.284	2.163.339	409,413063	0,0000755658441
B658	Capitignano	Abruzzo	L'Aquila	AQ	692	506.803	732,373595	0,0000177027121
B661	Capizzone	Lombardia	Bergamo	BG	1.249	449.820	360,143779	0,0000157122865
B662	Ponte nelle Alpi	Veneto	Belluno	BL	8.417	3.690.683	438,479644	0,0001289162893
B663	Capodimonte	Lazio	Viterbo	VT	1.748	1.353.257	774,174736	0,0000472695487
B664	Capo di Ponte	Lombardia	Brescia	BS	2.480	963.118	388,354184	0,0000336419145
B667	Capodrise	Campania	Caserta	CE	10.009	3.627.186	362,392423	0,0001266983127
B669	Capoliveri	Toscana	Livorno	LI	3.993	6.707.744	1679,87572	0,0002343028096
B670	Capolona	Toscana	Arezzo	AR	5.466	2.457.559	449,608336	0,0000858430254
B671	Caponago	Lombardia	Monza e della Brianza	MB	5.288	2.212.154	418,33475	0,0000772709801
B672	Caporciano	Abruzzo	L'Aquila	AQ	225	133.723	594,32457	0,0000046709917
B674	Caposele	Campania	Avellino	AV	3.494	1.017.342	291,168177	0,0000355359427
B676	Capovalle	Lombardia	Brescia	BS	368	185.630	504,428729	0,0000064840845
B677	Cappadocia	Abruzzo	L'Aquila	AQ	535	1.754.819	3280,03465	0,0000612961569
B678	Cappella Maggiore	Veneto	Triviso	TV	4.710	1.921.005	407,856776	0,00006711010973
B679	Cappella Cantone	Lombardia	Cremona	CR	566	396.817	701,089853	0,0000138608909
B680	Cappella de' Piconardi	Lombardia	Cremona	CR	432	236.697	547,90876	0,0000082678583
B681	Cappelle sul Tavo	Abruzzo	Pescara	PE	4.033	1.382.108	342,699839	0,0000482773203
B682	Capracotta	Molise	Isernia	IS	915	830.077	907,187676	0,0000289947434
B684	Capraia e Limite	Toscana	Firenze	FI	7.624	3.525.297	462,394644	0,0001231393100
B685	Capraia Isola	Toscana	Livorno	LI	416	557.925	1341,16658	0,0000194884405
B686	Capralba	Lombardia	Cremona	CR	2.417	888.338	367,537581	0,0000310298328
B687	Capranica Prenestina	Lazio	Roma	RM	346	219.466	634,293733	0,0000076659777
B688	Capranica	Lazio	Viterbo	VT	6.554	2.794.758	426,420204	0,0000976214476
B689	Marzabotto	Emilia-Romagna	Bologna	BO	6.813	3.444.227	505,537481	0,0001203075222
B690	Caprarica di Lecce	Puglia	Lecce	LE	2.510	823.091	327,924754	0,0000287507352
B691	Caprarola	Lazio	Viterbo	VT	5.480	2.770.675	505,597584	0,0000967802147
B692	Caprauna	Piemonte	Cuneo	CN	103	64.687	628,024813	0,0000022595141
B693	Caprese Michelangelo	Toscana	Arezzo	AR	1.450	878.032	605,539034	0,0000306698166
B694	Caprezzo	Piemonte	Verbano-Cusio-Ossola	VB	175	131.093	749,10398	0,0000045791112
B696	Capri	Campania	Napoli	NA	7.224	11.724.114	1622,9394	0,0004095256185
B698	Capriano del Colle	Lombardia	Brescia	BS	4.673	1.941.640	415,501727	0,0000678218524
B701	Capriata d'Orba	Piemonte	Alessandria	AL	1.928	1.242.327	644,360225	0,0000443947096
B703	Capriate San Gervasio	Lombardia	Bergamo	BG	8.006	3.550.677	443,502053	0,0001240258618
B704	Capriati a Volturno	Campania	Caserta	CE	1.550	510.541	329,381206	0,0000178332931
B705	Caprie	Piemonte	Torino	TO	2.082	937.899	450,479737	0,0000327609902
B706	Capriglia Irpina	Campania	Avellino	AV	2.410	863.635	358,354919	0,0000301669529
B707	Capriglio	Piemonte	Asti	AT	291	117.214	402,796336	0,0000040942988
B708	Capriè	Piemonte	Biella	BI	191	128.613	673,367047	0,0000044924811
B709	Caprino Veronese	Veneto	Verona	VR	8.338	4.656.896	558,514709	0,0001626662814
B710	Caprino Bergamasco	Lombardia	Bergamo	BG	3.070	1.350.435	439,881151	0,0000471709650
B711	Capriolo	Lombardia	Brescia	BS	9.433	3.806.178	403,495988	0,0001329505346
B715	Capua	Campania	Caserta	CE	18.948	8.327.653	439,500355	0,0002908865486
B716	Capurso	Puglia	Bari	BA	15.735	6.369.048	404,769504	0,000224721053
B717	Caraffa di Catanzaro	Calabria	Catanzaro	CZ	1.905	652.202	342,363131	0,0000227815360
B718	Caraffa del Bianco	Calabria	Reggio di Calabria	RC	539	162.768	301,982253	0,0000056855335
B719	Caraglio	Piemonte	Cuneo	CN	6.818	3.647.639	535,001335	0,0001274127519
B720	Caramagna Piemonte	Piemonte	Cuneo	CN	3.041	1.401.347	460,817684	0,0000489493118
B722	Caramanico Terme	Abruzzo	Pescara	PE	1.962	1.286.550	655,733798	0,0000449394346
B724	Carapelle	Puglia	Foggia	FG	6.490	1.580.569	243,539179	0,0000552095957
B725	Carapelle Calvisio	Abruzzo	L'Aquila	AQ	83	41.161	495,910043	0,0000014377455
B726	Carasco	Liguria	Genova	GE	3.736	2.077.212	555,998987	0,0000725674316
B727	Carassai	Marche	Ascoli Piceno	AP	1.104	363.595	329,34286	0,0000127004280
B729	Carate Brianza	Lombardia	Monza e della Brianza	MB	17.795	9.515.512	534,729538	0,0003323787118
B730	Carate Uriò	Lombardia	Como	CO	1.186	914.095	770,737533	0,0000319295083




B731	Caravaggio	Lombardia	Bergamo	BG	16.042	7.981.214	497.519874	0,0002787853699
B732	Caravate	Lombardia	Varese	VA	2.582	1.012.295	392,058555	0,0000353596702
B733	Caravino	Piemonte	Torino	TO	942	481.728	511,388466	0,0000168268516
B734	Caravonica	Liguria	Imperia	IM	283	123.176	435,249253	0,0000043025458
B735	Carbognano	Lazio	Viterbo	VT	2.021	715.137	353,853186	0,0000249798863
B736	Carbonara Scrivia	Piemonte	Alessandria	AL	1.127	552.604	490,33204	0,0000193025738
B739	Carbonara di Po	Lombardia	Mantova	MN	1.313	663.630	505,429932	0,0000231807091
B740	Carbonara di Nola	Campania	Napoli	NA	2.401	793.898	330,652902	0,0000277310000
B741	Carbonara al Ticino	Lombardia	Pavia	PV	1.584	729.826	460,748971	0,0000254929788
B742	Carbonate	Lombardia	Como	CO	2.905	1.516.158	521,913151	0,0000529596870
B743	Carbone	Basilicata	Potenza	PZ	651	200.522	308,022126	0,0000070042870
B744	Carbonera	Veneto	Treviso	TV	11.179	4.773.349	426,992529	0,0001667340371
B748	Carcare	Liguria	Savona	SV	5.594	3.068.306	548,499419	0,0001071765239
B749	Carceri	Veneto	Padova	PD	1.588	570.585	359,310471	0,0000199306474
B752	Carcoforo	Piemonte	Vercelli	VC	80	99.188	1239,85358	0,0000034646664
B754	Cardano al Campo	Lombardia	Varese	VA	14.875	6.440.998	433,008272	0,0002249853293
B755	Cardè	Piemonte	Cuneo	CN	1.150	439.935	382,552042	0,0000153670108
B756	Cardeto	Calabria	Reggio di Calabria	RC	1.705	362.901	212,845197	0,0000126762055
B758	Cardinale	Calabria	Catanzaro	CZ	2.223	589.837	265,33391	0,0000206031323
B759	Cardito	Campania	Napoli	NA	22.733	7.384.308	324,827693	0,0002579353300
B760	Careggine	Toscana	Lucca	LU	567	325.340	573,791487	0,0000113641823
B762	Carema	Piemonte	Torino	TO	764	378.619	495,575139	0,0000132252504
B763	Carenno	Lombardia	Lecco	LC	1.482	777.217	524,438196	0,0000271483570
B765	Carentino	Piemonte	Alessandria	AL	346	175.889	508,34936	0,0000061438331
B766	Carei	Calabria	Reggio di Calabria	RC	2.380	359.237	150,939813	0,0000125482106
B767	Caresana	Piemonte	Vercelli	VC	1.036	592.657	572,062762	0,0000207016264
B768	Caresanablot	Piemonte	Vercelli	VC	1.129	875.805	775,735025	0,0000305920355
B769	Carezzano	Piemonte	Alessandria	AL	432	309.172	715,675345	0,0000107994301
B771	Carfizzi	Calabria	Crotone	KR	671	176.149	262,517662	0,0000061529315
B774	Carfati	Calabria	Cosenza	CS	8.504	3.609.161	424,407404	0,0001260686889
B776	Carife	Campania	Avellino	AV	1.439	536.024	372,497518	0,0000187234213
B777	Carignano	Piemonte	Torino	TO	9.206	4.747.228	515,666705	0,0001658215974
B778	Carimate	Lombardia	Como	CO	4.468	2.824.101	632,072788	0,0000986464113
B779	Carinaro	Campania	Caserta	CE	7.152	2.726.459	381,216268	0,0000952357408
B781	Carinola	Campania	Caserta	CE	7.399	3.510.801	474,496686	0,0001226329692
B782	Carisio	Piemonte	Vercelli	VC	870	752.835	865,32775	0,0000262966797
B784	Carliantino	Puglia	Foggia	FG	1.008	352.486	349,688333	0,0000123123998
B785	Carliazzo	Lombardia	Como	CO	3.130	1.482.047	473,497293	0,0000517681769
B790	Carlupoli	Calabria	Catanzaro	CZ	1.525	437.975	287,197017	0,0000152985687
B791	Carmagnola	Piemonte	Torino	TO	29.092	13.349.035	458,855887	0,0004662844367
B792	Carignano	Puglia	Lecce	LE	12.208	4.072.712	333,610105	0,0001422606375
B794	Carmignano	Toscana	Prato	PO	14.398	7.830.478	543,858737	0,0002735201412
B795	Carmignano di Brenta	Veneto	Padova	PD	7.651	3.355.333	438,548268	0,0001172024350
B796	Carmao	Lombardia	Varese	VA	6.662	2.565.513	385,096535	0,0000896138782
B798	Camate	Lombardia	Monza e della Brianza	MB	7.348	3.183.532	433,251451	0,0001112013875
B801	Carobbio degli Angeli	Lombardia	Bergamo	BG	4.671	1.846.509	395,313457	0,0000644989283
B802	Carolei	Calabria	Cosenza	CS	3.361	995.227	296,11037	0,0000347634733
B803	Carona	Lombardia	Bergamo	BG	339	648.105	1911,81426	0,0000226384364
B805	Caronno Pertusella	Lombardia	Varese	VA	17.385	7.678.642	441,682044	0,0002682164883
B807	Caronno Varesino	Lombardia	Varese	VA	4.953	1.992.160	402,212702	0,0000695865239
B808	Carosino	Puglia	Taranto	TA	7.068	2.474.164	350,051553	0,0000864230488
B809	Carovigno	Puglia	Brindisi	BR	16.555	9.393.843	567,432379	0,0003281287860
B810	Carovilli	Molise	Isernia	IS	1.377	530.228	385,059955	0,0000185209530
B812	Carpaneto Piacentino	Emilia-Romagna	Piacenza	PC	7.673	4.508.779	587,616221	0,0001574925472
B813	Carpanzano	Calabria	Cosenza	CS	262	140.274	535,397977	0,0000048998079
B814	Carpasio	Liguria	Imperia	IM	170	122.683	721,664041	0,0000042853374
B816	Carpegna	Marche	Pesaro e Urbino	PU	1.682	941.837	559,95063	0,0000328985504
B817	Carpenedolo	Lombardia	Brescia	BS	12.976	5.455.890	420,460056	0,0001905753006
B818	Carpeneto	Piemonte	Alessandria	AL	993	580.650	584,743632	0,0000202822337
B819	Carpi	Emilia-Romagna	Modena	MO	70.419	39.856.024	565,983952	0,0013921787610
B820	Carpiano	Lombardia	Milano	MI	4.116	1.601.562	389,106406	0,0000559428748
B822	Carpignano Salentino	Puglia	Lecce	LE	3.835	1.240.912	323,57538	0,0000433452858
B823	Carpignano Sesia	Piemonte	Novara	NO	2.553	1.359.805	532,630304	0,0000474982621
B824	Cura Carpignano	Lombardia	Pavia	PV	4.840	1.652.781	341,483762	0,0000577319800
B825	Carpinetti	Emilia-Romagna	Reggio nell'Emilia	RE	4.099	2.687.351	655,611436	0,0000938697090
B826	Carpineto Sinello	Abruzzo	Chieti	CH	623	195.643	314,034206	0,0000068338593
B827	Carpineto della Nora	Abruzzo	Pescara	PE	667	206.016	308,86931	0,0000071961735
B828	Carpineto Romano	Lazio	Roma	RM	4.570	1.786.834	390,992079	0,0000624144564
B829	Carpino	Puglia	Foggia	FG	4.240	1.421.826	335,336258	0,0000496646527
B830	Carpinone	Molise	Isernia	IS	1.184	448.793	379,048076	0,0000156764251
B832	Carrara	Toscana	Massa-Carrara	MS	63.861	35.179.310	550,87314	0,0012288202074
B835	Carrè	Veneto	Vicenza	VI	3.614	1.750.416	484,343191	0,0000611423857
B836	Carrega Ligure	Piemonte	Alessandria	AL	84	232.853	2772,05831	0,0000081335976
B838	Carro	Liguria	La Spezia	SP	544	507.874	933,592405	0,0000177401482
B839	Carrodano	Liguria	La Spezia	SP	509	446.382	876,978242	0,0000155922085
B840	Carrosio	Piemonte	Alessandria	AL	514	302.995	589,484834	0,0000105836821
B841	Camù	Piemonte	Cuneo	CN	4.508	2.369.294	525,575513	0,0000827599202
B842	Carsoli	Abruzzo	L'Aquila	AQ	5.404	3.062.829	566,770788	0,0001069852317
B844	Cartigliano	Veneto	Vicenza	VI	3.809	1.449.556	380,560894	0,0000506332919
B845	Cartignano	Piemonte	Cuneo	CN	187	81.789	437,374291	0,0000028569056
B846	Cartoceto	Marche	Pesaro e Urbino	PU	7.993	3.355.493	419,803996	0,0001172080427
B847	Cartosio	Piemonte	Alessandria	AL	765	491.209	642,10334	0,0000171580290
B848	Cartura	Veneto	Padova	PD	4.666	1.834.282	393,116505	0,0000640718177
B850	Carugate	Lombardia	Milano	MI	14.977	6.636.061	443,083466	0,0002317989195
B851	Carugo	Lombardia	Como	CO	6.374	2.798.640	439,071208	0,0000977570418
B853	Carunchio	Abruzzo	Chieti	CH	605	262.705	434,222769	0,0000091763295
B854	Carvico	Lombardia	Bergamo	BG	4.651	2.063.518	443,671977	0,0000720791027






B857	Casabona	Calabria	Crotone	KR	2.746	620.506	225.967119	0,0000216743866
B858	Casacalenda	Molise	Campobasso	CB	2.127	641.199	301.456989	0,0000223972078
B859	Casacanditella	Abruzzo	Chieti	CH	1.331	515.109	387.009303	0,0000179928721
B860	Casagiove	Campania	Caserta	CE	13.678	6.153.363	449.872978	0,00002149381666
B861	Casalanguida	Abruzzo	Chieti	CH	951	287.813	302.642393	0,0000100533618
B862	Casalattico	Lazio	Frosinone	FR	584	159.396	272.939128	0,0000055677494
B864	Casalbeltrame	Piemonte	Novara	NO	979	632.091	645.649777	0,0000220790677
B865	Casalbordino	Abruzzo	Chieti	CH	6.209	2.923.684	470.878362	0,0001021248489
B866	Casalbore	Campania	Avellino	AV	1.858	543.126	292.317807	0,0000189715151
B867	Casalborgone	Piemonte	Torino	TO	1.923	879.220	457.21291	0,0000307113425
B868	Casalbuono	Campania	Salerno	SA	1.195	373.786	312.791355	0,0000130564070
B869	Casalbuttano ed Uniti	Lombardia	Cremona	CR	3.969	1.774.577	447.109469	0,0000619863408
B870	Casal Cermelli	Piemonte	Alessandria	AL	1.220	562.598	461.145719	0,0000196516511
B871	Casalciprano	Molise	Campobasso	CB	571	170.253	298.166382	0,0000059469709
B872	Casal di Principe	Campania	Caserta	CE	21.374	5.288.183	247.411948	0,0001847172721
B873	Casalduni	Campania	Benevento	BN	1.395	350.179	251.024098	0,0000122318080
B875	Casale Litta	Lombardia	Varese	VA	2.666	1.095.781	411.020626	0,0000382758456
B876	Casale Corte Cerro	Piemonte	Verbanò-Cusio-Ossola	VB	3.433	1.544.828	449.99349	0,0000539611339
B877	Casale di Scodosia	Veneto	Padova	PD	4.873	2.202.819	452.045765	0,00007169449016
B878	Casale Marittimo	Toscana	Pisa	PI	1.106	966.168	873.569274	0,0000337484250
B879	Casale sul Sile	Veneto	Treviso	TV	12.932	5.211.127	402.963753	0,0001820257008
B880	Casalechio di Reno	Emilia-Romagna	Bologna	BO	36.233	23.069.450	636.697221	0,0008058204440
B881	Casale Cremasco-Vidolasco	Lombardia	Cremona	CR	1.907	662.100	347.194653	0,0000231272904
B882	Casaleggio Boiro	Piemonte	Alessandria	AL	381	210.323	552.029089	0,0000073466267
B883	Casaleggio Novara	Piemonte	Novara	NO	930	515.858	554.68575	0,0000180190135
B885	Casale Monferrato	Piemonte	Alessandria	AL	34.706	19.072.678	549.549862	0,0006662123793
B886	Casaleone	Veneto	Verona	VR	5.890	2.510.476	426.226837	0,0000876914233
B887	Casaleto Lodigiano	Lombardia	Lodi	LO	2.997	968.056	323.008301	0,0000338143824
B888	Casaleto Spartano	Campania	Salerno	SA	1.437	329.330	229.178526	0,0000115035457
B889	Casaleto Ceredano	Lombardia	Cremona	CR	1.187	551.939	464.986115	0,0000192793211
B890	Casaleto di Sopra	Lombardia	Cremona	CR	574	267.587	466.179834	0,0000093468744
B891	Casaleto Vaprio	Lombardia	Cremona	CR	1.789	676.525	378.158339	0,0000236311608
B892	Casalfumane	Emilia-Romagna	Bologna	BO	3.448	1.851.729	537.044518	0,0000646812759
B893	Casalgrande	Emilia-Romagna	Reggio nell'Emilia	RE	19.160	10.721.066	559.554606	0,0003744889542
B894	Casalgrasso	Piemonte	Cuneo	CN	1.465	738.711	504.239781	0,0000258033304
B895	Casal Velino	Campania	Salerno	SA	5.219	3.485.575	667.862661	0,0001217518288
B896	Casalvinconrada	Abruzzo	Chieti	CH	3.103	1.204.061	388.031418	0,0000420581048
B897	Casalino	Piemonte	Novara	NO	1.570	1.254.718	799.183219	0,0000438275346
B898	Casalmaggiore	Lombardia	Cremona	CR	15.402	7.987.953	518.630884	0,0002790207663
B899	Casalmaio	Lombardia	Lodi	LO	3.130	1.296.672	414.272289	0,0000452930175
B900	Casalmoreno	Lombardia	Cremona	CR	1.657	739.684	446.399698	0,0000258373182
B901	Casalmore	Lombardia	Mantova	MN	2.287	1.045.190	457.013743	0,0000365087074
B902	Casalnoceto	Piemonte	Alessandria	AL	991	676.948	683.09565	0,0000236459195
B903	Villapiana	Calabria	Cosenza	CS	5.404	3.407.511	630.553437	0,0001190250220
B904	Casalnuovo Monterotaro	Puglia	Foggia	FG	1.589	610.061	383.927766	0,0000213095585
B905	Casalnuovo di Napoli	Campania	Napoli	NA	50.046	15.283.102	305.381095	0,0005338417715
B906	San Paolo Albanese	Basilicata	Potenza	PZ	292	106.517	364.783545	0,0000037206526
B907	Casaloldo	Lombardia	Mantova	MN	2.692	1.257.861	467.258845	0,0000439373257
B910	Casalpusterlengo	Lombardia	Lodi	LO	15.266	6.850.687	448.754568	0,0002392958534
B911	Casalromano	Lombardia	Mantova	MN	1.493	683.463	457.777973	0,0000238734801
B912	Casalerugo	Veneto	Padova	PD	5.437	2.429.063	446.765331	0,0000848476523
B914	Pozzaglio ed Uniti	Lombardia	Cremona	CR	1.470	714.482	486.042276	0,0000249570020
B915	Trinitapoli	Puglia	Barletta-Andria-Trani	BT	14.652	4.943.473	337.392373	0,0001726748866
B916	Casaluce	Campania	Caserta	CE	10.192	2.766.354	271.424032	0,0000966292804
B917	Casalvecchio di Puglia	Puglia	Foggia	FG	1.882	538.702	286.238908	0,0000188169538
B919	Casalvieri	Lazio	Frosinone	FR	2.740	1.002.428	365.849784	0,00003050150216
B920	Casalvolone	Piemonte	Novara	NO	868	465.496	536.285579	0,0000162598628
B921	Casalzuigno	Lombardia	Varese	VA	1.336	545.225	408.102478	0,0000190448135
B922	Casamarciano	Campania	Napoli	NA	3.304	1.257.703	380.660795	0,0000439318227
B923	Casamassima	Puglia	Bari	BA	19.954	7.448.685	373.292835	0,0002601840411
B924	Casamiccio Terme	Campania	Napoli	NA	8.358	5.712.364	683.46064	0,0001995339999
B925	Casandrino	Campania	Napoli	NA	14.242	4.645.122	326.156571	0,0001622550217
B927	Casanova Lerrone	Liguria	Savona	SV	736	447.592	608.141623	0,0000156344848
B928	Casanova Elvo	Piemonte	Vercelli	VC	249	163.329	655.939766	0,0000057051142
B929	Casanova Lonati	Lombardia	Pavia	PV	460	247.479	537.998595	0,0000086445025
B932	Casape	Lazio	Roma	RM	761	300.158	394.425882	0,0000104845814
B933	Casapinta	Piemonte	Biella	BI	439	202.383	461.008563	0,0000070692696
B934	Casapota	Lazio	Rieti	RI	755	367.329	486.527921	0,0000128308596
B935	Casapulla	Campania	Caserta	CE	8.673	3.814.016	439.757401	0,0001332243275
B936	Casarano	Puglia	Lecco	LE	20.276	7.001.337	345.301686	0,0002445580793
B937	Casargo	Lombardia	Lecco	LC	833	1.125.006	1350.54735	0,0000392966791
B938	Casarile	Lombardia	Milano	MI	4.069	1.581.128	388.578949	0,0000552291033
B939	Casarza Ligure	Liguria	Genova	GE	6.779	3.721.444	548.966568	0,0001299907842
B941	Casasco	Piemonte	Alessandria	AL	125	100.719	805.755305	0,0000035181489
B942	Casasco d'Intelvi	Lombardia	Como	CO	459	656.080	1429.36724	0,0000229169883
B943	Casatenovo	Lombardia	Lecco	LC	12.931	6.296.710	486.94684	0,0002199453052
B945	Casatisma	Lombardia	Pavia	PV	897	446.678	497.968651	0,0000156025463
B946	Casavatore	Campania	Napoli	NA	18.706	7.096.931	379.393303	0,0002478972009
B947	Casazza	Lombardia	Bergamo	BG	4.061	1.771.825	436.302641	0,0000618901969
B948	Cascia	Umbria	Perugia	PG	3.248	1.948.601	599.938755	0,0000680650191
B949	Casciago	Lombardia	Varese	VA	3.841	1.848.064	481.141303	0,0000645532304
B950	Cascina	Toscana	Pisa	PI	45.102	20.843.091	462.132291	0,0007280532562
B952	San Giacomo Vercellese	Piemonte	Vercelli	VC	317	201.749	636.432615	0,0000070471371
B953	Cascinette d'Ivrea	Piemonte	Torino	TO	1.464	681.405	465.440756	0,0000238016201
B954	Casali Gerola	Lombardia	Pavia	PV	2.510	1.573.333	626.825803	0,0000549568232
B955	Caselle	Piemonte	Torino	TO	3.035	1.609.956	530.463312	0,0000562360853
B956	Casella	Liguria	Genova	GE	3.164	2.170.210	685.907121	0,0000758058671




B958	Caselle Lurani	Lombardia	Lodi	LO	3.060	1.024.559	334.823197	0.0000357880469
B959	Caselle in Pittari	Campania	Salerno	SA	1.994	570.859	286,28853	0.0000199402287
B960	Caselle Torinese	Piemonte	Torino	TO	19.129	8.368.772	437,491356	0.0002923228582
B961	Caselle Landi	Lombardia	Lodi	LO	1.612	758.251	470,378785	0.0000264858427
B962	Scandicci	Toscana	Firenze	FI	50.561	28.094.573	555,656984	0.0009813489558
B963	Caserta	Campania	Caserta	CE	76.887	49.016.479	637,513217	0.0017121552503
B965	Casier	Veneto	Treviso	TV	11.304	5.225.042	462,229448	0.0001825117344
B966	Casignana	Calabria	Reggio di Calabria	RC	777	188.992	243,233159	0.0000066015335
B967	Casina	Emilia-Romagna	Reggio nell'Emilia	RE	4.501	2.675.863	594,504161	0.0000934684292
B968	Castelsilano	Calabria	Crotone	KR	1.051	306.816	291,928084	0.0000107171578
B969	Castel di Casio	Emilia-Romagna	Bologna	BO	3.445	2.198.491	638,168603	0.0000767937177
B971	Casirate d'Adda	Lombardia	Bergamo	BG	4.091	1.708.193	417,548904	0.0000596675026
B974	Casolino d'Erba	Lombardia	Como	CO	1.702	895.014	525,860197	0.0000312630171
B977	Casinate con Bernate	Lombardia	Como	CO	4.910	2.432.380	495,393046	0.0000849635071
B978	Casnigo	Lombardia	Bergamo	BG	3.315	1.799.731	542,905193	0.0000628649481
B979	Casola in Lunigiana	Toscana	Massa-Carrara	MS	999	701.739	702,441327	0.00000245118774
B980	Casola di Napoli	Campania	Napoli	NA	3.883	1.051.011	270,669806	0.0000367120162
B982	Casola Valsenio	Emilia-Romagna	Ravenna	RA	2.671	1.463.821	548,042267	0.0000511315520
B983	Casole Bruzio	Calabria	Cosenza	CS	2.563	748.683	292,111987	0.0000261516453
B984	Casole d'Elsa	Toscana	Siena	SI	3.941	2.207.696	560,186736	0.0000771152532
B985	Casoli	Abruzzo	Chieti	CH	5.771	2.553.641	442,495358	0.0000891991727
B987	Casorate Sempione	Lombardia	Varese	VA	5.756	2.493.752	433,243926	0.0000871072495
B988	Casorate Primo	Lombardia	Pavia	PV	8.624	3.450.088	400,056556	0.0001205122437
B989	Casorezzo	Lombardia	Milano	MI	5.479	2.599.521	474,451746	0.0000908017842
B990	Casoria	Campania	Napoli	NA	77.874	29.963.419	384,767944	0.0010466281195
B991	Casorzo	Piemonte	Asti	AT	641	318.618	497,064144	0.0000111293935
B993	Caspoggio	Lombardia	Sondrio	SO	1.427	1.171.213	820,751579	0.0000409106833
B996	Cassago Brianza	Lombardia	Lecco	LC	4.477	1.948.013	435,115602	0.0000680444619
B997	Cassano Irpino	Campania	Avellino	AV	994	304.548	306,386242	0.0000106379190
B998	Cassano delle Murge	Puglia	Bari	BA	14.658	6.416.949	437,777949	0.0002241452976
B999	Cassano Valcuvia	Lombardia	Varese	VA	666	256.937	385,790891	0.0000089748507
C002	Cassano all'Jonio	Calabria	Cosenza	CS	18.587	6.675.525	359,150197	0.0002331773924
C003	Cassano d'Adda	Lombardia	Milano	MI	18.800	8.382.681	445,887279	0.0002928086920
C004	Cassano Magnago	Lombardia	Varese	VA	21.677	9.567.552	441,368817	0.0003341964694
C005	Cassano Spinola	Piemonte	Alessandria	AL	1.785	1.045.854	585,912866	0.0000365319023
C007	Cassiglio	Lombardia	Bergamo	BG	112	77.153	688,869582	0.0000026949832
C013	Pero	Lombardia	Milano	MI	11.026	6.271.013	568,747741	0.0002190477041
C014	Cassina de' Pecchi	Lombardia	Milano	MI	13.619	7.232.277	531,043184	0.0002526248636
C020	Cassina Rizzardi	Lombardia	Como	CO	3.290	2.102.565	639,077429	0.0000734430003
C022	Cassinasco	Piemonte	Asti	AT	611	224.608	367,607079	0.0000078455990
C024	Cassina Valsassina	Lombardia	Lecco	LC	482	931.000	1931,5353	0.0000325200138
C027	Cassine	Piemonte	Alessandria	AL	2.975	1.616.962	543,516696	0.0000564808069
C030	Cassinelle	Piemonte	Alessandria	AL	944	601.293	636,962876	0.0000210032813
C033	Cassinetta di Lugagnano	Lombardia	Milano	MI	1.919	847.785	441,784678	0.0000296132898
C034	Cassino	Lazio	Frosinone	FR	35.913	16.336.484	454,890542	0.0005706366026
C037	Cassola	Veneto	Vicenza	VI	14.692	7.096.711	483,032304	0.0002478894983
C038	Cassolnovo	Lombardia	Pavia	PV	7.096	2.843.638	400,738105	0.0000993288208
C040	Castel Castagna	Abruzzo	Teramo	TE	504	149.864	297,35013	0.0000052347953
C041	Castagnaro	Veneto	Verona	VR	3.770	1.681.711	446,077073	0.0000587424810
C044	Castagneto Carducci	Toscana	Livorno	LI	8.935	10.516.939	1177,0497	0.0003673587522
C045	Castagneto Po	Piemonte	Torino	TO	1.788	981.257	548,80125	0.0000342754874
C046	Castagnito	Piemonte	Cuneo	CN	2.168	963.545	444,439754	0.0000336568300
C047	Castagnole Monferrato	Piemonte	Asti	AT	1.263	545.987	432,294044	0.0000190714466
C048	Castagnole Piemonte	Piemonte	Torino	TO	2.251	882.070	391,857006	0.0000308108829
C049	Castagnole delle Lanze	Piemonte	Asti	AT	3.810	1.594.193	418,423479	0.0000556854912
C050	Castana	Lombardia	Pavia	PV	720	425.482	590,946647	0.0000148621555
C052	Castano Primo	Lombardia	Milano	MI	11.252	5.297.793	470,831273	0.0001850529693
C053	Casteggio	Lombardia	Pavia	PV	6.865	3.848.822	560,644074	0.0001344400950
C055	Castegnato	Lombardia	Brescia	BS	8.317	3.394.774	408,172883	0.0001185801195
C056	Castegnaro	Veneto	Vicenza	VI	2.953	1.226.975	415,501103	0.0000428584698
C057	Castelbaldo	Veneto	Padova	PD	1.572	601.125	382,394984	0.0000209974116
C058	Castel Baronia	Campania	Avellino	AV	1.145	378.256	330,354768	0.0000132125638
C059	Castelbelforte	Lombardia	Mantova	MN	3.210	1.665.581	518,87253	0.0000581790660
C060	Castelbellino	Marche	Ancona	AN	4.935	1.905.885	386,197496	0.0000665729257
C063	Castelbianco	Liguria	Savona	SV	333	183.602	551,356843	0.0000064132480
C064	Castel Boglione	Piemonte	Asti	AT	618	241.027	390,010772	0.0000084191086
C065	Castel Bolognese	Emilia-Romagna	Ravenna	RA	9.626	5.215.405	541,803997	0.0001821751328
C066	Castelbottaccio	Molise	Campobasso	CB	321	158.564	493,968126	0.0000055386636
C069	Castelcivita	Campania	Salerno	SA	1.762	609.481	345,903068	0.0000212892985
C070	Servigliano	Marche	Fermo	FM	2.350	971.403	413,363099	0.0000339313079
C072	Castelcovati	Lombardia	Brescia	BS	6.611	2.321.935	351,223028	0.0000811056620
C073	Casteloucco	Veneto	Treviso	TV	2.227	962.395	432,148413	0.0000336166299
C075	Castel d'Aiano	Emilia-Romagna	Bologna	BO	1.898	1.777.800	936,670188	0.0000620989045
C076	Castel d'Ario	Lombardia	Mantova	MN	4.762	2.141.959	449,802385	0.0000748190480
C078	Castel d'Azzano	Veneto	Verona	VR	11.813	4.972.223	420,911118	0.0001736807296
C079	Castelli Calepio	Lombardia	Bergamo	BG	10.289	4.780.598	464,631956	0.0001669872361
C080	Casteldelci	Emilia-Romagna	Rimini	RN	436	194.443	445,969368	0.0000067919198
C081	Casteldelfino	Piemonte	Cuneo	CN	168	205.632	1223,99819	0.0000071827556
C082	Castel del Giudice	Molise	Isernia	IS	343	170.074	495,842938	0.0000059407228
C083	Castel del Monte	Abruzzo	L'Aquila	AQ	433	437.645	1010,72817	0.0000152870364
C085	Castel del Piano	Toscana	Grosseto	GR	4.698	2.845.058	605,589157	0.0000993784310
C086	Castel del Rio	Emilia-Romagna	Bologna	BO	1.216	828.700	681,496631	0.0000289466507
C089	Casteldidone	Lombardia	Cremona	CR	590	306.132	518,868308	0.0000106932616
C090	Castel di Ieri	Abruzzo	L'Aquila	AQ	307	185.731	604,985847	0.0000064876083
C093	Castel di Lama	Marche	Ascoli Piceno	AP	8.664	2.609.310	301,166852	0.0000911436980
C096	Castel di Sangro	Abruzzo	L'Aquila	AQ	6.523	4.052.762	621,303313	0.0001415637572
C097	Castel di Sasso	Campania	Caserta	CE	1.177	246.263	209,229377	0.0000086020143



C098	Castel di Torà	Lazio	Rieti	RI	292	176.686	605,087959	0,0000061716657
C100	Castelfidardo	Marche	Ancona	AN	18.850	7.628.861	404,714137	0,0002664776331
C101	Castelfiorentino	Toscana	Firenze	FI	17.712	8.683.673	490,270598	0,0003033224010
C102	Castel Focognano	Toscana	Arezzo	AR	3.197	1.621.886	507,315008	0,0000566528001
C104	Castelforte	Lazio	Latina	LT	4.435	1.601.897	361,194266	0,0000559545624
C105	Castelfranci	Campania	Avellino	AV	2.060	581.110	282,092002	0,00000202982700
C106	Castelfranco in Miscano	Campania	Benevento	BN	929	282.649	304,251318	0,0000098730018
C107	Castelfranco Emilia	Emilia-Romagna	Modena	MO	32.724	16.527.260	505,050111	0,0005773004386
C108	Castrolibero	Calabria	Cosenza	CS	10.028	3.969.347	395,826374	0,0001386500678
C110	Castel Vittorio	Liguria	Imperia	IM	293	193.059	658,906001	0,0000067436049
C111	Castelfranco Veneto	Veneto	Treviso	TV	33.258	19.469.184	585,398531	0,0006800624413
C113	Castelfranco di Sotto	Toscana	Pisa	PI	13.405	8.024.446	598,615913	0,0002802954894
C114	Castel Frentano	Abruzzo	Chieti	CH	4.346	1.497.157	344,490804	0,0000522959899
C115	Castel Gabbiano	Lombardia	Cremona	CR	470	260.507	554,269487	0,0000090995489
C116	Castel Gandolfo	Lazio	Roma	RM	9.033	4.806.137	532,064308	0,0001678793078
C117	Castel Giorgio	Umbria	Terni	TR	2.160	1.165.010	539,356605	0,0000406940379
C118	Castel Goffredo	Lombardia	Mantova	MN	12.533	5.776.731	460,921635	0,0002017823455
C119	Castelgomberto	Veneto	Vicenza	VI	6.169	2.975.816	482,382266	0,0001039458457
C120	Castelgrande	Basilicata	Potenza	PZ	971	400.919	412,892489	0,0000140041658
C121	Castel Guelfo di Bologna	Emilia-Romagna	Bologna	BO	4.489	3.231.393	719,847046	0,0001128732072
C122	Castelguglielmo	Veneto	Rovigo	RO	1.645	778.343	473,156752	0,00000271876692
C123	Castelguidone	Abruzzo	Chieti	CH	392	121.234	309,270303	0,0000042347260
C125	Castellabate	Campania	Salerno	SA	9.059	5.752.986	635,057513	0,0002009529337
C126	Castellafiume	Abruzzo	L'Aquila	AQ	1.118	358.536	320,694512	0,0000125237493
C127	Castell'Alfero	Piemonte	Asti	AT	2.787	1.165.523	418,199707	0,0000407119332
C128	Castellalto	Abruzzo	Teramo	TE	7.519	2.923.836	388,859675	0,0001021301634
C129	Castellammare di Stabia	Campania	Napoli	NA	66.681	28.375.254	425,537314	0,0009911531948
C133	Castellamonte	Piemonte	Torino	TO	9.986	4.712.703	471,931003	0,0001646156432
C134	Castellana Grotte	Puglia	Bari	BA	19.675	9.443.540	479,976612	0,0003298647052
C136	Castellaneta	Puglia	Taranto	TA	17.216	11.132.095	646,613313	0,0003888462624
C137	Castellania	Piemonte	Alessandria	AL	88	69.142	785,698878	0,0000024151262
C139	Castellanza	Lombardia	Varese	VA	14.338	8.265.326	576,462941	0,0002887094517
C140	Castellar	Piemonte	Cuneo	CN	290	107.214	369,702369	0,0000037449952
C141	Castellarano	Emilia-Romagna	Reggio nell'Emilia	RE	15.255	8.510.427	557,877889	0,0002972708972
C142	Castellar Guidobono	Piemonte	Alessandria	AL	419	209.220	499,331113	0,0000073080868
C143	Castellario	Liguria	Imperia	IM	1.252	506.777	404,773602	0,0000177018047
C145	Castell'Arquato	Emilia-Romagna	Piacenza	PC	4.704	3.219.518	684,421309	0,0001124583918
C147	Castell'Azzara	Toscana	Grosseto	GR	1.516	787.838	519,682116	0,00000275193395
C148	Castellazzo Bormida	Piemonte	Alessandria	AL	4.634	2.500.501	539,598918	0,0000873430057
C149	Castellazzo Novarese	Piemonte	Novara	NO	335	273.703	817,022869	0,0000095604878
C152	Castelleone di Suasa	Marche	Ancona	AN	1.680	589.581	350,941331	0,0000205941956
C153	Castelleone	Lombardia	Cremona	CR	9.537	4.410.263	462,437094	0,0001540513395
C154	Castellero	Piemonte	Asti	AT	304	119.762	393,95377	0,0000041833084
C155	Castelletto Cervo	Piemonte	Biella	BI	837	443.786	530,210116	0,0000155015277
C156	Castelletto d'Erro	Piemonte	Alessandria	AL	155	93.786	605,067845	0,0000032759465
C157	Castelletto di Branduzzo	Lombardia	Pavia	PV	1.032	557.340	540,058386	0,0000194680048
C158	Castelletto d'Orba	Piemonte	Alessandria	AL	2.069	1.217.411	588,405547	0,0000425244085
C160	Castelletto Merli	Piemonte	Alessandria	AL	485	250.069	515,605826	0,0000087349533
C161	Castelletto Molina	Piemonte	Asti	AT	185	80.972	437,685702	0,0000028283628
C162	Castelletto Monferrato	Piemonte	Alessandria	AL	1.554	672.654	432,85339	0,0000234959425
C165	Castelletto Stura	Piemonte	Cuneo	CN	1.375	653.605	475,348815	0,0000228305380
C166	Castelletto sopra Ticino	Piemonte	Novara	NO	10.062	5.521.788	548,776403	0,0001928771474
C167	Castelletto Uzzone	Piemonte	Cuneo	CN	334	129.011	386,25921	0,00000045063648
C169	Castelli	Abruzzo	Teramo	TE	1.161	486.882	419,363947	0,0000170068681
C172	Castellina in Chianti	Toscana	Siena	SI	2.899	2.421.194	835,182441	0,0000845727794
C173	Castellinaldo d'Alba	Piemonte	Cuneo	CN	945	371.834	393,475023	0,0000129882312
C174	Castellina Marittima	Toscana	Pisa	PI	2.061	1.383.882	671,461239	0,0000483392571
C175	Castellino del Biferno	Molise	Campobasso	CB	556	165.042	296,837333	0,00000057649341
C176	Castellino Tanaro	Piemonte	Cuneo	CN	321	137.948	429,743425	0,0000048185382
C177	Castelliri	Lazio	Frosinone	FR	3.500	1.073.554	306,729639	0,0000374994434
C178	Castello del Matese	Campania	Caserta	CE	1.510	406.725	269,354202	0,0000142069789
C181	Castelveccana	Lombardia	Varese	VA	1.994	1.320.735	662,354788	0,0000461335491
C184	Castello d'Agogna	Lombardia	Pavia	PV	1.173	546.164	465,613291	0,0000190776296
C185	Castello d'Argile	Emilia-Romagna	Bologna	BO	6.549	3.113.277	475,382037	0,0001087473771
C186	Castello dell'Acqua	Lombardia	Sondrio	SO	626	316.013	504,812617	0,0000110383857
C187	Castello di Brianza	Lombardia	Lecco	LC	2.557	1.257.595	491,824373	0,0000439280382
C188	Castello di Cisterna	Campania	Napoli	NA	7.811	2.544.462	325,753654	0,0000888785511
C190	Castello di Godego	Veneto	Treviso	TV	7.217	3.207.754	444,471993	0,0001120474916
C195	Castellucchio	Lombardia	Mantova	MN	5.238	3.053.538	582,958708	0,000106606734
C197	Castelmauro	Molise	Campobasso	CB	1.543	436.721	283,033842	0,0000152547581
C198	Castelluccio dei Sauri	Puglia	Foggia	FG	2.164	728.190	336,501746	0,0000254358123
C199	Castelluccio Inferiore	Basilicata	Potenza	PZ	2.166	699.926	323,142028	0,0000244485401
C200	Castelverrino	Molise	Isernia	IS	124	69.943	564,058931	0,00000204431335
C201	Castelluccio Superiore	Basilicata	Potenza	PZ	833	252.423	303,028631	0,0000088171798
C202	Castelluccio Valmaggiore	Puglia	Foggia	FG	1.333	537.470	403,203534	0,0000187739437
C203	Castel Madama	Lazio	Roma	RM	7.499	2.814.536	375,321572	0,0000983123129
C204	Castel Maggiore	Emilia-Romagna	Bologna	BO	18.036	11.772.827	652,740474	0,0004112271712
C205	Castelmagno	Piemonte	Cuneo	CN	72	61.122	848,910601	0,0000021349882
C206	Castelmarte	Lombardia	Como	CO	1.314	677.893	515,900561	0,0000236789477
C207	Castelmassa	Veneto	Rovigo	RO	4.287	2.031.364	473,842854	0,0000709559554
C208	Castel Mella	Lombardia	Brescia	BS	11.077	4.401.810	397,382877	0,0001537560943
C209	Castelmezzano	Basilicata	Potenza	PZ	816	233.136	285,70591	0,0000081434872
C211	Castel Morrone	Campania	Caserta	CE	3.876	1.316.192	339,574702	0,00004459748297
C213	Castelnuovo	Lombardia	Pavia	PV	604	411.794	681,777421	0,0000143840302
C214	Castelnuovo di Ceva	Piemonte	Cuneo	CN	115	53.290	463,394901	0,0000018614446
C215	Castelnuovo Bariano	Veneto	Rovigo	RO	2.835	1.324.772	467,291738	0,0000462745494
C218	Castelnuovo di Sotto	Emilia-Romagna	Reggio nell'Emilia	RE	8.411	4.864.450	578,343814	0,0001699161896




C219	Castelnovo ne' Monti	Emilia-Romagna	Reggio nell'Emilia	RE	10.566	6.793.172	642.92751	0,0002372868377
C220	Castelnuovo Bozzente	Lombardia	Como	CO	922	345.597	374.834441	0,0000120717836
C222	Castelnuovo della Daunia	Puglia	Foggia	FG	1.459	697.687	478.195641	0,0000243703596
C223	Castelnuovo Parano	Lazio	Frosinone	FR	885	288.447	325.928723	0,0000100755077
C224	Castelnuovo di Farfa	Lazio	Rieti	RI	1.069	454.418	425.087203	0,0000158729179
C225	Castelnuovo del Garda	Veneto	Verona	VR	13.018	7.698.124	591.344599	0,0002688969861
C226	Castelnuovo Belbo	Piemonte	Asti	AT	894	335.166	374.905805	0,0000117074070
C227	Castelnuovo Berardenga	Toscana	Siena	SI	9.125	5.776.904	633.085355	0,0002017883891
C228	Castelnuovo Bocca d'Adda	Lombardia	Lodi	LO	1.644	770.237	468.513988	0,0000269045299
C229	Castelnuovo Bormida	Piemonte	Alessandria	AL	692	436.002	630.06068	0,0000152296353
C230	Castelnuovo Calcea	Piemonte	Asti	AT	748	368.620	492.808005	0,0000128759827
C231	Castelnuovo Cilento	Campania	Salerno	SA	2.737	1.035.372	378.287176	0,0000361657478
C232	Castelnuovo Don Bosco	Piemonte	Asti	AT	3.253	1.475.205	453.490721	0,0000515292121
C235	Castelnuovo di Conza	Campania	Salerno	SA	626	158.372	252.990761	0,0000055319727
C236	Castelnuovo di Garfagnana	Toscana	Lucca	LU	5.969	3.311.313	554.751634	0,00001156647975
C237	Castelnuovo di Porto	Lazio	Roma	RM	8.576	3.763.145	438.799596	0,0001314474071
C240	Castelnuovo Magra	Liguria	La Spezia	SP	8.441	4.065.873	481.681383	0,0001420217285
C241	Castelnuovo Nigra	Piemonte	Torino	TO	426	288.598	677.458946	0,0000100807679
C242	Castelnuovo Rangone	Emilia-Romagna	Modena	MO	14.850	9.186.901	618.646513	0,0003209002504
C243	Castelnuovo Scrvia	Piemonte	Alessandria	AL	5.357	3.043.242	568.086955	0,0001063010357
C244	Castelnuovo di Val di Cecina	Toscana	Pisa	PI	2.271	1.456.653	641.415003	0,0000508811925
C245	Castelpagano	Campania	Benevento	BN	1.492	354.937	237.893567	0,0000123980263
C246	Castelpetroso	Molise	Isernia	IS	1.673	542.927	324.523105	0,0000189645524
C247	Castelpizzuto	Molise	Isernia	IS	158	46.186	292.317724	0,0000016132931
C248	Castelplanio	Marche	Ancona	AN	3.535	1.623.197	459.178652	0,0000566985745
C250	Castelpoto	Campania	Benevento	BN	1.281	438.561	342.35834	0,0000153190232
C251	Castelraimondo	Marche	Macerata	MC	4.688	2.093.568	446.58016	0,0000731287349
C252	Castel Ritaldi	Umbria	Perugia	PG	3.299	1.390.105	421.371775	0,0000485566582
C253	Castel Rocchero	Piemonte	Asti	AT	398	194.347	488.31028	0,0000067885961
C255	Castel Rozzone	Lombardia	Bergamo	BG	2.941	1.230.586	418.424458	0,0000429846228
C259	Castel San Giorgio	Campania	Salerno	SA	13.680	4.922.815	359.854879	0,0001719548881
C261	Castel San Giovanni	Emilia-Romagna	Piacenza	PC	13.803	8.210.116	594.806656	0,0002867809775
C262	Castel San Lorenzo	Campania	Salerno	SA	2.515	747.144	297.07498	0,0000260978711
C263	Castel San Niccolò	Toscana	Arezzo	AR	2.742	1.764.313	643.440066	0,0000616277885
C265	Castel San Pietro Terme	Emilia-Romagna	Bologna	BO	20.821	13.671.587	656.624907	0,0004775512316
C266	Castel San Pietro Romano	Lazio	Roma	RM	897	296.252	330.269492	0,0000103481314
C267	Castelsantangelo sul Nera	Marche	Macerata	MC	285	354.097	1242.44675	0,0000123686892
C268	Castel Sant'Angelo	Lazio	Rieti	RI	1.334	681.440	510.824619	0,0000238028348
C269	Castel Sant'Elia	Lazio	Viterbo	VT	2.644	1.022.967	386.901168	0,0000357324278
C270	Castel San Vincenzo	Molise	Isernia	IS	534	213.092	399.048706	0,0000074433458
C271	Castelsaraceno	Basilicata	Potenza	PZ	1.413	380.398	269.213051	0,0000103283784
C273	Castelsepio	Lombardia	Varese	VA	1.302	625.869	480.697806	0,0000218617114
C274	Castelspina	Piemonte	Alessandria	AL	421	229.306	544.669601	0,0000080097003
C276	Castelvecchio di Rocca Barbena	Liguria	Savona	SV	154	182.875	1187.5021	0,0000063878711
C278	Castelvecchio Calvisio	Abruzzo	L'Aquila	AQ	158	83.975	531.486677	0,0000029325296
C279	Castelvecchio Subequeo	Abruzzo	L'Aquila	AQ	1.010	436.629	432.305775	0,0000152515311
C280	Castelvenere	Campania	Benevento	BN	2.577	838.754	325.477031	0,0000292978531
C283	Castelvetero sul Calore	Campania	Avellino	AV	1.624	664.724	409.312644	0,0000232189309
C284	Castelvetero in Val Fortore	Campania	Benevento	BN	1.269	465.507	366.8295	0,0000162602384
C285	Caulonia	Calabria	Reggio di Calabria	RC	7.133	1.859.730	260.721939	0,0000649607207
C287	Castelvetro di Modena	Emilia-Romagna	Modena	MO	11.306	6.527.985	577.391222	0,0002280238063
C288	Castelvetro Piacentino	Emilia-Romagna	Piacenza	PC	5.500	3.349.283	608.960601	0,0001169911251
C289	Castel Viscardo	Umbria	Terni	TR	2.967	1.340.758	451.890095	0,0000468329377
C290	Castelvisconti	Lombardia	Cremona	CR	326	193.446	593.392731	0,0000067571079
C291	Castel Volturno	Campania	Caserta	CE	25.135	15.315.328	609.32279	0,0005349674333
C292	Castenaso	Emilia-Romagna	Bologna	BO	14.770	9.943.595	673.229191	0,0003473137360
C293	Castenedolo	Lombardia	Brescia	BS	11.411	5.028.765	440.694491	0,0001756557456
C296	Castiglione dei Pepoli	Emilia-Romagna	Bologna	BO	5.739	3.633.720	633.162571	0,0001269265546
C298	Castiglione Messer Marino	Abruzzo	Chieti	CH	1.819	644.561	354.34925	0,0000225146526
C299	Castiglione d'Intervi	Lombardia	Como	CO	1.149	777.687	676.838527	0,0000271647763
C300	Castiglione Olona	Lombardia	Varese	VA	7.754	2.934.203	378.41153	0,0001024922883
C301	Castiglione Cosentino	Calabria	Cosenza	CS	2.866	791.843	276.288705	0,0000276592469
C302	Castiglione Chiavarese	Liguria	Genova	GE	1.603	965.644	602.397919	0,0000337301303
C303	Castiglione di Garfagnana	Toscana	Lucca	LU	1.841	883.750	480.038176	0,0000308695713
C304	Castiglione d'Adda	Lombardia	Lodi	LO	4.739	1.923.922	405.976355	0,0000672029723
C306	Castiglione del Genovesi	Campania	Salerno	SA	1.389	386.098	277.96823	0,0000134864746
C307	Castiglione Torinese	Piemonte	Torino	TO	6.447	3.394.429	526.512989	0,0001185680814
C308	Castiglione a Casauria	Abruzzo	Pescara	PE	850	310.668	365.491943	0,0000108516997
C309	Castiglione del Lago	Umbria	Perugia	PG	15.680	7.989.149	509.512032	0,0002790625353
C310	Castiglione della Pescaia	Toscana	Grosseto	GR	7.359	18.399.383	2500.2559	0,0006426940753
C311	Colledara	Abruzzo	Teramo	TE	2.222	893.235	401.996018	0,0000312008797
C312	Castiglione delle Stiviere	Lombardia	Mantova	MN	23.157	10.456.904	451.565589	0,0003652617267
C313	Castiglione d'Orcia	Toscana	Siena	SI	2.400	1.499.621	624.842131	0,0000523820607
C314	Castiglione Falletto	Piemonte	Cuneo	CN	719	453.116	630.203007	0,0000158274297
C315	Castiglione in Teverina	Lazio	Viterbo	VT	2.368	1.028.779	434.450515	0,0000359354466
C316	Castiglione Messer Raimondo	Abruzzo	Teramo	TE	2.346	772.589	329.321743	0,0000269866791
C317	Castiglione Tinella	Piemonte	Cuneo	CN	893	314.245	351.898284	0,0000109764555
C318	Castiglione Fibocchi	Toscana	Arezzo	AR	2.201	1.234.392	560.832286	0,0000431175507
C319	Castiglione Fiorentino	Toscana	Arezzo	AR	13.317	6.585.280	494.501743	0,0002300251166
C321	Castignano	Marche	Ascoli Piceno	AP	2.854	956.879	335.276372	0,0000334239637
C322	Castilenti	Abruzzo	Teramo	TE	1.535	549.427	357.932685	0,0000191915818
C323	Castino	Piemonte	Cuneo	CN	491	201.053	409.477348	0,0000070228341
C324	Castione della Presolana	Lombardia	Bergamo	BG	3.440	5.345.221	1553.84338	0,0001867096293
C325	Castione Andevenno	Lombardia	Sondrio	SO	1.558	872.350	559.916775	0,0000304713689
C329	Castiraga Vidardo	Lombardia	Lodi	LO	2.728	1.058.703	388.087566	0,0000369807000
C330	Casto	Lombardia	Brescia	BS	1.807	760.619	420.929263	0,0000265685776
C331	Castorano	Marche	Ascoli Piceno	AP	2.397	682.811	284.860623	0,0000238507196







C332	Castrezzato	Lombardia	Brescia	BS	7.095	2.532.995	357,011274	0,0000884780135
C334	Castri di Lecce	Puglia	Lecce	LE	2.945	859.948	292,002885	0,0000300381703
C335	Castrignano de' Greci	Puglia	Lecce	LE	3.932	1.171.442	297,925194	0,0000409186948
C336	Castrignano del Capo	Puglia	Lecce	LE	5.311	3.253.927	612,676844	0,0001136603008
C337	Castro	Lombardia	Bergamo	BG	1.376	512.212	372,247372	0,0000178916794
C338	Castro dei Volsci	Lazio	Frosinone	FR	4.836	1.622.712	335,548393	0,0000566816505
C339	Castrocaro Terme e Terra del Sole	Emilia-Romagna	Forlì-Cesena	FC	6.445	3.939.062	611,181102	0,0001375922181
C340	Castrocielo	Lazio	Frosinone	FR	3.985	1.409.966	353,818303	0,0000492503877
C343	Castronno	Lombardia	Varese	VA	5.257	2.168.138	412,428749	0,0000757334848
C345	Castronuovo di Sant'Andrea	Basilicata	Potenza	PZ	1.091	241.132	221,019022	0,0000084227796
C346	Castropignano	Molise	Campobasso	CB	972	382.963	393,994474	0,0000133769600
C348	Castroregio	Calabria	Cosenza	CS	309	95.548	309,21776	0,0000033375205
C349	Castrovillari	Calabria	Cosenza	CS	22.284	6.630.931	297,564677	0,0002316197343
C352	Catanzaro	Calabria	Catanzaro	CZ	90.840	34.289.954	377,476377	0,0011977548463
C354	Catignano	Abruzzo	Pescara	PE	1.408	502.247	356,709827	0,0000175436018
C357	Cattolica	Emilia-Romagna	Rimini	RN	17.084	13.138.028	769,025307	0,0004589139159
C359	Cautano	Campania	Benevento	BN	2.074	730.891	352,406244	0,0000255301508
C360	Cava Manara	Lombardia	Pavia	PV	6.746	2.692.342	399,102016	0,0000940440429
C361	Cava de' Tirreni	Campania	Salerno	SA	54.071	20.606.213	381,095465	0,000197790717
C362	Cavacurta	Lombardia	Lodi	LO	833	354.878	426,024005	0,0000123959582
C363	Cavaglià	Piemonte	Biella	BI	3.541	2.011.357	568,019472	0,0000702570942
C364	Cavaglio	Piemonte	Novara	NO	398	212.125	532,978019	0,0000074095768
C365	Cavaglio d'Agogna	Piemonte	Novara	NO	1.230	598.227	486,363744	0,0000208962010
C367	Cavaglio-Spocchia	Piemonte	Verbano-Cusio-Ossola	VB	259	144.877	559,369898	0,0000050605753
C369	Cavagnolo	Piemonte	Torino	TO	2.274	1.063.631	467,735816	0,0000371528487
C370	Cavaion Veronese	Veneto	Verona	VR	5.783	3.566.749	616,76452	0,0001245872523
C374	Cavallasca	Lombardia	Como	CO	2.953	1.290.101	436,87815	0,0000450634880
C375	Cavallerfione	Piemonte	Cuneo	CN	655	336.926	514,391451	0,0000117689055
C376	Cavallermaggiore	Piemonte	Cuneo	CN	5.549	2.758.330	497,085997	0,00000963490168
C377	Cavallino	Puglia	Lecce	LE	12.325	4.090.676	331,900709	0,0001428881263
C378	Cavallirio	Piemonte	Novara	NO	1.325	638.723	482,054925	0,0000223107123
C381	Cavargna	Lombardia	Como	CO	228	105.810	464,080739	0,0000036959784
C382	Cavaria con Premezzo	Lombardia	Varese	VA	5.823	2.338.211	401,547445	0,0000816741625
C383	Cavarzere	Venezia	Venezia	VE	14.404	5.532.166	384,071512	0,0001932396492
C384	Cavaso del Tomba	Veneto	Triviso	TV	2.989	1.322.215	442,360289	0,0000461852268
C387	Cavatore	Piemonte	Alessandria	AL	296	164.006	554,073817	0,0000057287566
C388	Jesolo	Veneto	Venezia	VE	26.026	29.324.742	1126,74796	0,0010243190224
C390	Cave	Lazio	Roma	RM	11.244	4.637.488	412,441115	0,0001619883650
C394	Cavenago d'Adda	Lombardia	Lodi	LO	2.248	1.063.122	472,919012	0,0000371350586
C395	Cavenago di Brianza	Lombardia	Monza e della Brianza	MB	7.245	3.055.402	421,725537	0,0001067257763
C396	Cavernago	Lombardia	Bergamo	BG	2.627	1.114.744	424,340962	0,0000389382171
C398	Cavezzo	Emilia-Romagna	Modena	MO	7.080	3.494.507	493,574477	0,0001220638278
C404	Cavour	Piemonte	Torino	TO	5.572	2.773.029	497,672083	0,0000968624434
C405	Cavriago	Emilia-Romagna	Reggio nell'Emilia	RE	9.810	7.541.633	768,769904	0,0002634307167
C406	Cavriana	Lombardia	Mantova	MN	3.904	1.639.036	419,834944	0,0000572518369
C407	Cavriglia	Toscana	Arezzo	AR	9.656	4.555.020	471,729494	0,0001591077450
C408	Cazzago San Martino	Lombardia	Brescia	BS	10.967	4.696.082	428,201148	0,0001640350684
C409	Cazzago Brabbia	Lombardia	Varese	VA	815	371.684	456,053445	0,0000129829798
C410	Cazzano Sant'Andrea	Lombardia	Bergamo	BG	1.661	835.477	502,996291	0,0000291833704
C412	Cazzano di Tramigna	Veneto	Verona	VR	1.552	606.953	391,078162	0,0000212009985
C413	Ceccano	Lazio	Frosinone	FR	23.514	7.322.307	311,402002	0,0002557696134
C414	Cecima	Lombardia	Pavia	PV	247	150.908	610,9648	0,0000052712568
C415	Cecina	Toscana	Livorno	LI	28.172	20.006.516	710,156024	0,0006988315244
C417	Cedegolo	Lombardia	Brescia	BS	1.233	562.227	455,982568	0,0000196386825
C418	Cedrasco	Lombardia	Sondrio	SO	471	191.484	406,547733	0,0000066885732
C422	Ceggia	Veneto	Venezia	VE	6.223	2.470.443	396,985797	0,0000862930467
C424	Ceglie Messapica	Puglia	Brindisi	BR	20.243	8.771.627	433,31653	0,0003063946408
C426	Celano	Abruzzo	L'Aquila	AQ	11.018	4.189.988	380,285743	0,0001463571168
C428	Celenza sul Trigno	Abruzzo	Chieti	CH	918	368.343	401,245072	0,0000128662927
C429	Celenza Valfortore	Puglia	Foggia	FG	1.636	630.886	385,626957	0,0000220369617
C430	Celico	Calabria	Cosenza	CS	2.801	895.907	319,852717	0,0000312942239
C432	Cella Monte	Piemonte	Alessandria	AL	502	258.969	515,875207	0,0000090458505
C435	Cella Dati	Lombardia	Cremona	CR	539	328.843	610,098481	0,0000114865536
C436	Cellamare	Puglia	Bari	BA	5.754	1.643.374	285,605488	0,0000574033764
C437	Cellara	Calabria	Cosenza	CS	501	141.608	282,65108	0,0000049464020
C438	Cellarengo	Piemonte	Asti	AT	727	294.102	404,541405	0,0000102730268
C439	Cellatica	Lombardia	Brescia	BS	4.999	2.787.416	557,594695	0,0000973649854
C440	Celle Enomondo	Piemonte	Asti	AT	485	209.212	431,365451	0,0000073078249
C441	Celle di Macra	Piemonte	Cuneo	CN	99	48.548	490,385756	0,0000016957978
C442	Celle di San Vito	Puglia	Foggia	FG	166	88.422	532,664128	0,0000030886064
C443	Celle Ligure	Liguria	Savona	SV	5.259	7.573.054	1440,01791	0,0002645282743
C444	Celle di Bulgheria	Campania	Salerno	SA	1.933	535.941	277,258763	0,0000187205312
C446	Celleno	Lazio	Viterbo	VT	1.343	565.958	421,413495	0,0000197690357
C447	Cellere	Lazio	Viterbo	VT	1.202	423.966	352,71683	0,0000148092029
C448	Cellino San Marco	Puglia	Brindisi	BR	6.725	2.574.685	382,852788	0,0000899342539
C449	Cellino Attanasio	Abruzzo	Teramo	TE	2.542	770.772	303,214674	0,0000269232073
C450	Celio	Piemonte	Vercelli	VC	829	520.734	628,146704	0,0000181893278
C453	Cenadi	Calabria	Catanzaro	CZ	569	215.640	378,9805	0,0000075323443
C456	Cenate Sopra	Lombardia	Bergamo	BG	2.549	1.164.718	456,931345	0,0000406838289
C457	Cenate Sotto	Lombardia	Bergamo	BG	3.688	1.700.987	461,222059	0,0000594158092
C458	Cencenighe Agordino	Veneto	Belluno	BL	1.327	794.037	598,369816	0,0000277358598
C459	Cene	Lombardia	Bergamo	BG	4.276	1.859.398	434,845167	0,0000649491358
C461	Ceneselli	Veneto	Rovigo	RO	1.744	880.618	504,941333	0,0000307601491
C463	Cengio	Liguria	Savona	SV	3.626	1.353.888	373,383291	0,0000472915678
C466	Centallo	Piemonte	Cuneo	CN	6.928	3.385.442	488,660742	0,0001182541422
C469	Cento	Emilia-Romagna	Ferrara	FE	35.837	19.251.856	537,206117	0,0006724711063
C470	Centola	Campania	Salerno	SA	5.215	3.435.654	658,802254	0,0001200080620



C472	Centrache	Calabria	Catanzaro	CZ	408	147.290	361,005008	0,0000051448702
C474	Cepagatti	Abruzzo	Pescara	PE	10.802	5.817.800	538,585419	0,0002032168885
C476	Cepalloni	Campania	Benevento	BN	3.428	1.403.921	409,545355	0,0000490392535
C478	Ceppo Morelli	Piemonte	Verbanco-Cusio-Ossola	VB	333	270.356	811,881314	0,0000009436050
C479	Ceprano	Lazio	Frosinone	FR	8.925	2.949.147	330,436618	0,0001030142789
C481	Ceranesi	Liguria	Genova	GE	3.908	2.276.480	582,518027	0,0000795179103
C482	Cerano d'Intelvi	Lombardia	Como	CO	540	393.752	729,170351	0,0000137538345
C483	Cerano	Piemonte	Novara	NO	6.937	3.074.632	443,22213	0,0001073974980
C484	Ceranova	Lombardia	Pavia	PV	2.081	721.829	346,866395	0,00000252136279
C485	Ceraso	Campania	Salerno	SA	2.437	687.405	282,070091	0,0000240111854
C486	Cercemaggiore	Molise	Campobasso	CB	3.813	606.909	159,168384	0,0000211994524
C487	Cercenasco	Piemonte	Torino	TO	1.812	800.514	441,784555	0,0000279620981
C488	Cercepiccola	Molise	Campobasso	CB	684	168.718	246,663861	0,0000058933558
C489	Cerchiara di Calabria	Calabria	Cosenza	CS	2.408	628.365	260,948832	0,0000219489057
C492	Cerchio	Abruzzo	L'Aquila	AQ	1.632	602.002	368,87385	0,0000210280526
C493	Cercino	Lombardia	Sondrio	SO	789	309.761	392,599681	0,0000108200179
C495	Cercola	Campania	Napoli	NA	18.465	6.586.548	356,704465	0,0002300694164
C497	Ceres	Piemonte	Torino	TO	1.054	946.296	897,814433	0,0000330543200
C498	Cerea	Veneto	Verona	VR	16.456	8.863.282	538,604882	0,0003095961828
C500	Ceregnano	Veneto	Rovigo	RO	3.683	1.506.156	408,948112	0,0000526103219
C501	Cerenza	Calabria	Crotone	KR	1.166	340.546	292,063826	0,0000118953535
C502	Ceresara	Lombardia	Mantova	MN	2.695	1.500.009	556,589677	0,0000523956159
C503	Cereseto	Piemonte	Alessandria	AL	440	255.196	579,991947	0,0000089140625
C504	Ceresole Alba	Piemonte	Cuneo	CN	2.115	916.163	433,174044	0,0000320017575
C505	Ceresole Reale	Piemonte	Torino	TO	163	983.262	6032,28433	0,0000343455473
C506	Cerete	Lombardia	Bergamo	BG	1.639	871.909	531,976291	0,0000304559579
C507	Cerreto Grue	Piemonte	Alessandria	AL	320	150.315	469,735424	0,0000052505443
C508	Ceretto Lomellina	Lombardia	Pavia	PV	192	146.902	765,11447	0,0000051313150
C509	Cernagò	Lombardia	Pavia	PV	748	402.136	537,614652	0,0000140466812
C510	Ceriale	Liguria	Savona	SV	5.663	9.360.621	1652,9439	0,0003269683454
C511	Ceriana	Liguria	Imperia	IM	1.259	570.050	452,780329	0,0000199119739
C512	Ceriano Laghetto	Lombardia	Monza e della Brianza	MB	6.528	3.052.097	467,539377	0,0001066103509
C513	Cerignale	Emilia-Romagna	Piacenza	PC	137	147.573	1077,1777	0,0000051547660
C514	Cerignola	Puglia	Foggia	FG	58.295	19.642.206	336,94495	0,0006861061172
C515	Cerisano	Calabria	Cosenza	CS	3.218	906.412	281,669458	0,0000316611606
C516	Cermenate	Lombardia	Como	CO	9.245	4.880.993	527,960286	0,0001704940408
C517	Cermignano	Abruzzo	Teramo	TE	1.688	487.003	288,508605	0,0000170110940
C518	Cerreto Laziale	Lazio	Roma	RM	1.135	488.207	430,138587	0,0000170531770
C520	Cernobbio	Lombardia	Como	CO	6.776	4.926.938	727,116033	0,0001720989225
C521	Cernusco Lombardone	Lombardia	Lecco	LC	3.825	2.180.913	570,173348	0,0000761797223
C523	Cernusco sul Naviglio	Lombardia	Milano	MI	33.009	20.571.521	623,209471	0,0007185672923
C524	Cerreto d'Esi	Marche	Ancona	AN	3.847	1.727.189	448,970376	0,0000603310530
C525	Cerreto Sannita	Campania	Benevento	BN	3.973	1.315.697	331,15949	0,0000459575431
C526	Cerreto Castello	Piemonte	Biella	BI	642	404.885	630,66259	0,0000141427261
C527	Cerreto di Spoleto	Umbria	Perugia	PG	1.093	611.920	559,853177	0,0000213744694
C528	Cerreto d'Asti	Piemonte	Asti	AT	229	92.088	402,132969	0,0000032166677
C529	Cerreto Guidi	Toscana	Firenze	FI	10.924	5.685.650	520,473291	0,0001986008818
C530	Cerreto Langhe	Piemonte	Cuneo	CN	441	161.406	365,99921	0,0000056379312
C531	Cerrina Monferrato	Piemonte	Alessandria	AL	1.452	827.370	569,814315	0,0000289002104
C532	Cerrione	Piemonte	Biella	BI	2.904	1.301.405	448,142195	0,0000454583305
C533	Cerro Tanaro	Piemonte	Asti	AT	633	302.531	477,932574	0,0000105674785
C534	Cerro al Voltumo	Molise	Isernia	IS	1.300	436.583	335,832709	0,0000152499134
C536	Cerro al Lambro	Lombardia	Milano	MI	5.070	2.136.140	421,329382	0,0000746157895
C537	Cerro Maggiore	Lombardia	Milano	MI	15.243	6.814.720	447,072068	0,0002380394946
C538	Cerro Veronese	Veneto	Verona	VR	2.484	1.402.947	564,793567	0,0000490052226
C539	Cersosimo	Basilicata	Potenza	PZ	678	182.009	268,449362	0,0000063575986
C540	Certaldo	Toscana	Firenze	FI	16.083	8.096.147	503,39781	0,0002828000075
C541	Certosa di Pavia	Lombardia	Pavia	PV	5.304	1.806.970	340,68054	0,0000631178033
C542	Cerva	Calabria	Catanzaro	CZ	1.237	288.344	233,099818	0,0000100719292
C543	Cervara di Roma	Lazio	Roma	RM	471	531.723	1128,92435	0,0000185732020
C544	Cervarese Santa Croce	Veneto	Padova	PD	5.690	2.304.704	405,044705	0,0000805037773
C545	Cervaro	Lazio	Frosinone	FR	8.118	2.475.932	304,992809	0,0000864847789
C547	Cervasca	Piemonte	Cuneo	CN	5.018	2.107.496	419,987254	0,0000736152515
C548	Cervatto	Piemonte	Vercelli	VC	49	111.236	2270,11847	0,0000038854886
C549	Cerveno	Lombardia	Brescia	BS	662	310.170	468,535215	0,0000108343101
C550	Cervere	Piemonte	Cuneo	CN	2.221	988.557	445,095503	0,0000345304945
C551	Cervesina	Lombardia	Pavia	PV	1.228	523.180	426,04223	0,0000182747754
C552	Cerveteri	Lazio	Roma	RM	37.214	22.593.768	607,130864	0,0007892047626
C553	Cervia	Emilia-Romagna	Ravenna	RA	29.066	37.238.612	1281,1743	0,0013007520550
C554	Cervicati	Calabria	Cosenza	CS	859	217.886	253,650381	0,0000076107896
C555	Cervignano d'Adda	Lombardia	Lodi	LO	2.193	775.912	353,813252	0,0000271027750
C557	Cervinara	Campania	Avellino	AV	9.701	3.247.832	334,793508	0,0001134474049
C558	Cervino	Campania	Caserta	CE	5.077	1.322.226	260,434585	0,0000461856280
C559	Cervo	Liguria	Imperia	IM	1.188	1.814.740	1527,55883	0,0000633892217
C560	Cerzeto	Calabria	Cosenza	CS	1.354	286.687	211,733597	0,0000100140435
C561	Cesa	Campania	Caserta	CE	8.781	2.973.980	338,683494	0,0001038816986
C562	Lentiai	Veneto	Belluno	BL	3.014	1.357.387	450,360797	0,0000474138106
C563	Cesana Brianza	Lombardia	Lecco	LC	2.411	1.348.704	559,39625	0,0000471105087
C564	Cesana Torinese	Piemonte	Torino	TO	999	3.025.695	3028,72394	0,0001056881295
C565	Cesano Boscone	Lombardia	Milano	MI	23.535	9.685.582	411,539489	0,0003383192809
C566	Cesano Maderno	Lombardia	Monza e della Brianza	MB	38.203	16.563.318	433,560674	0,0005785599732
C567	Cesara	Piemonte	Verbanco-Cusio-Ossola	VB	595	346.967	583,137874	0,0000121196268
C569	Cesate	Lombardia	Milano	MI	14.200	5.622.995	395,985543	0,0001964123122
C573	Cesena	Emilia-Romagna	Forlì-Cesena	FC	96.885	62.203.109	642,030337	0,0021727668481
C574	Cesenatico	Emilia-Romagna	Forlì-Cesena	FC	26.016	19.706.913	757,49204	0,0006883663469
C576	Cesinali	Campania	Avellino	AV	2.590	815.090	314,70645	0,0000284712439
C577	Cesiomaggiore	Veneto	Belluno	BL	4.055	1.481.236	365,286205	0,0000517398497



C578	Cesio	Liguria	Imperia	IM	276	106.682	386,530494	0,0000037264378
C580	Cessalto	Veneto	Treviso	TV	3.905	1.542.098	394,903553	0,0000538657998
C581	Cessaniti	Calabria	Vibo Valentia	VV	3.315	618.077	186,448448	0,0000215895374
C582	Cessapalombo	Marche	Macerata	MC	521	176.319	338,424838	0,0000061588693
C583	Cessole	Piemonte	Asti	AT	416	170.031	408,72951	0,0000059392329
C584	Cetara	Campania	Salerno	SA	2.180	1.099.948	504,563387	0,0000384214066
C585	Ceto	Lombardia	Brescia	BS	1.920	875.535	456,007937	0,0000305826183
C587	Cetona	Toscana	Siena	SI	2.790	1.900.409	681,150158	0,0000663816583
C588	Cetraro	Calabria	Cosenza	CS	10.135	3.742.052	369,220742	0,0001307106208
C589	Ceva	Piemonte	Cuneo	CN	5.808	3.266.360	562,389818	0,0001140946000
C591	Cevo	Lombardia	Brescia	BS	907	439.459	484,519835	0,0000153504065
C599	Cherasco	Piemonte	Cuneo	CN	9.052	5.152.367	569,196558	0,0001799732018
C604	Chialamberto	Piemonte	Torino	TO	352	589.310	1674,17476	0,0000205846974
C605	Chiampo	Veneto	Vicenza	VI	12.991	5.414.464	416,785766	0,0001891282892
C606	Chianche	Campania	Avellino	AV	497	171.988	346,053067	0,0000060075878
C608	Chianciano Terme	Toscana	Siena	SI	7.134	5.487.974	769,270232	0,0001916960061
C609	Chianni	Toscana	Pisa	PI	1.416	936.483	661,358064	0,0000327115362
C610	Chianocco	Piemonte	Torino	TO	1.707	786.089	460,509031	0,0000274582405
C614	Chiarano	Veneto	Treviso	TV	3.687	1.325.142	359,409399	0,0000462874856
C615	Chiaravalle	Marche	Ancona	AN	14.885	6.291.247	422,656851	0,0002197545042
C616	Chiaravalle Centrale	Calabria	Catanzaro	CZ	5.839	1.638.669	280,64208	0,0000572390343
C618	Chiari	Lombardia	Brescia	BS	18.813	9.627.925	511,769807	0,0003363053287
C619	Chiaromonte	Basilicata	Potenza	PZ	1.913	579.990	303,183481	0,0000202591648
C620	Chiausi	Molise	Isernia	IS	244	125.065	512,561093	0,0000043685418
C621	Chiavari	Liguria	Genova	GE	27.567	31.569.631	1145,19647	0,0011027334248
C623	Chiavenna	Lombardia	Sondrio	SO	7.374	3.419.483	463,721656	0,0001194432313
C624	Chiaverano	Piemonte	Torino	TO	2.118	864.930	408,371094	0,0000302121744
C627	Chieri	Piemonte	Torino	TO	36.680	19.828.144	540,571	0,0006926009828
C628	Chiesa in Valmalenco	Lombardia	Sondrio	SO	2.539	2.929.800	1153,91902	0,0001023385045
C629	Chiesanuova	Piemonte	Torino	TO	198	108.612	548,546677	0,0000037938470
C630	Chies d'Alpago	Veneto	Belluno	BL	1.397	624.372	446,937932	0,0000218094470
C631	Chiesina Uzzanese	Toscana	Pistoia	PT	4.556	2.242.850	492,284883	0,0000783431894
C632	Chieti	Abruzzo	Chieti	CH	52.163	29.372.337	563,087572	0,0010259815129
C633	Chieti	Puglia	Foggia	FG	1.705	822.536	482,426077	0,0000287313605
C634	Chieve	Lombardia	Cremona	CR	2.292	849.926	370,822912	0,0000296880864
C635	Chignolo d'Isola	Lombardia	Bergamo	BG	3.333	1.229.635	368,927381	0,0000429513912
C637	Chignolo Po	Lombardia	Pavia	PV	4.049	1.663.534	410,850467	0,0000581075540
C638	Chioggia	Veneto	Venezia	VE	49.832	25.240.169	506,505235	0,0008816440662
C639	Chiomonte	Piemonte	Torino	TO	937	1.178.164	1257,3784	0,0000411534849
C648	Chitignano	Toscana	Arezzo	AR	903	520.928	576,886018	0,0000181961202
C649	Chioduno	Lombardia	Bergamo	BG	5.948	2.615.871	439,78998	0,0000913728820
C650	Chiuppano	Veneto	Vicenza	VI	2.618	1.141.471	436,008917	0,0000398718187
C651	Chiuro	Lombardia	Sondrio	SO	2.518	1.318.366	523,576579	0,0000460507778
C653	Chiusa di Pesio	Piemonte	Cuneo	CN	3.693	1.724.801	467,045944	0,0000602476269
C655	Chiusa di San Michele	Piemonte	Torino	TO	1.664	714.201	429,207199	0,0000249471738
C657	Chiusanico	Liguria	Imperia	IM	609	272.291	447,112026	0,0000095111861
C658	Chiusano d'Asti	Piemonte	Asti	AT	223	111.618	500,530928	0,0000038988526
C659	Chiusano di San Domenico	Campania	Avellino	AV	2.309	729.575	315,970247	0,0000254842088
C660	Chiusavecchia	Liguria	Imperia	IM	585	270.743	462,809021	0,0000094571160
C661	Chiusdino	Toscana	Siena	SI	1.928	1.150.719	596,845723	0,0000401948256
C662	Chiusi	Toscana	Siena	SI	8.747	5.146.395	588,361165	0,0001797645941
C663	Chiusi della Verna	Toscana	Arezzo	AR	2.073	1.463.143	705,809684	0,0000511078896
C665	Chivasso	Piemonte	Torino	TO	26.717	12.563.062	470,227288	0,0004388302446
C669	Canossa	Emilia-Romagna	Reggio nell'Emilia	RE	3.854	2.293.375	595,063632	0,0000801080485
C670	Crocetta del Montello	Veneto	Treviso	TV	6.049	2.659.875	439,721512	0,0000929099721
C672	Cibiana di Cadore	Veneto	Belluno	BL	408	357.588	876,442153	0,0000124906331
C673	Cicagna	Liguria	Genova	GE	2.526	1.244.523	492,685202	0,0000434714271
C674	Cicala	Calabria	Catanzaro	CZ	971	289.650	298,30035	0,0000101175189
C675	Cicciano	Campania	Napoli	NA	12.920	4.422.165	342,272833	0,0001544670941
C676	Cicerale	Campania	Salerno	SA	1.240	470.063	379,082936	0,0000164193876
C677	Ciciliano	Lazio	Roma	RM	1.345	590.616	439,119865	0,0000206303408
C678	Cicognolo	Lombardia	Cremona	CR	978	520.815	532,530525	0,0000181921654
C679	Ciconio	Piemonte	Torino	TO	385	173.949	451,815511	0,0000060760718
C680	Cigliano	Piemonte	Vercelli	VC	4.566	2.403.921	526,482888	0,0000839694291
C681	Ciglié	Piemonte	Cuneo	CN	192	73.839	384,580579	0,0000025792273
C684	Cigognola	Lombardia	Pavia	PV	1.362	685.493	503,298694	0,0000239443992
C685	Cigole	Lombardia	Brescia	BS	1.577	673.341	426,975988	0,0000235199383
C686	Cilavegna	Lombardia	Pavia	PV	5.640	2.044.772	362,548271	0,0000714242971
C689	Cimadolmo	Veneto	Treviso	TV	3.441	1.447.616	420,696405	0,0000505655233
C691	Cimbergo	Lombardia	Brescia	BS	547	313.266	572,697833	0,0000109424331
C695	Ciminà	Calabria	Reggio di Calabria	RC	570	151.811	266,335862	0,0000053028035
C697	Cimitile	Campania	Napoli	NA	7.256	2.960.344	407,985669	0,0001034054043
C698	Tavernole sul Mella	Lombardia	Brescia	BS	1.330	543.765	408,845587	0,0000189938056
C701	Cinaglio	Piemonte	Asti	AT	443	151.446	341,865409	0,0000052900517
C702	Cinetto Romano	Lazio	Roma	RM	610	311.581	510,788236	0,0000108835795
C703	Cingia de' Botti	Lombardia	Cremona	CR	1.295	613.240	473,544447	0,0000214205959
C704	Cingoli	Marche	Macerata	MC	10.434	4.534.397	434,578979	0,0001583873819
C705	Cinigiano	Toscana	Grosseto	GR	2.653	1.412.744	532,507955	0,0000493474122
C707	Cinisello Balsamo	Lombardia	Milano	MI	75.191	30.832.003	410,049111	0,0010769679243
C709	Cino	Lombardia	Sondrio	SO	363	133.181	366,888894	0,0000046520270
C710	Cinquefrondi	Calabria	Reggio di Calabria	RC	6.554	1.518.677	231,717567	0,0000530476841
C711	Cintano	Piemonte	Torino	TO	254	175.306	690,182149	0,0000061234824
C713	Cinto Euganeo	Veneto	Padova	PD	2.010	794.930	395,487429	0,0000277670520
C714	Cinto Caomaggiore	Veneto	Venezia	VE	3.282	1.283.127	390,958887	0,0000448198810
C715	Cinzano	Veneto	Torino	TO	339	210.304	620,364908	0,0000073459498
C716	Ciorlano	Campania	Caserta	CE	414	145.973	352,592746	0,0000050988795
C717	Santa Maria del Cedro	Calabria	Cosenza	CS	4.944	4.133.520	836,067925	0,0001443846610



C718	Cipressa	Liguria	Imperia	IM	1.276	1.104.604	865.677406	0.0000385840481
C719	Circello	Campania	Benevento	BN	2.432	591.314	243.138953	0.0000206547121
C722	Cirié	Piemonte	Torino	TO	19.044	10.612.598	557.267268	0.000307001319
C723	Cirigliano	Basilicata	Matera	MT	380	184.954	486.722293	0.0000064604961
C724	Cirimido	Lombardia	Como	CO	2.104	1.028.263	488.71835	0.0000359174432
C725	Cirò	Calabria	Crotone	KR	2.996	564.370	188.374428	0.0000197135478
C726	Cirò Marina	Calabria	Crotone	KR	14.973	4.086.129	272.899794	0.0001427292770
C728	Cisano Bergamasco	Lombardia	Bergamo	BG	6.372	2.944.200	462.052754	0.0001028414907
C729	Cisano sul Neva	Liguria	Savona	SV	2.079	1.254.196	603.268938	0.00000438093174
C730	Ciserano	Lombardia	Bergamo	BG	5.820	2.414.661	414.890145	0.0000843445715
C732	Cislago	Lombardia	Varese	VA	10.277	4.075.771	396.591513	0.0001423674825
C733	Cislano	Lombardia	Milano	MI	4.732	2.178.345	460.343507	0.0000760900362
C734	Cismon del Grappa	Veneto	Vicenza	VI	938	481.238	513.046678	0.0000168097305
C735	Cison di Valmarino	Veneto	Treviso	TV	2.700	1.306.140	483.755587	0.0000456237302
C738	Cisone	Piemonte	Cuneo	CN	83	47.419	571.309025	0.0000016563427
C739	Cisterna d'Asti	Piemonte	Asti	AT	1.268	464.501	366.325737	0.0000162251126
C740	Cisterna di Latina	Lazio	Latina	LT	36.742	15.785.173	429.622039	0.0005513791985
C741	Cisternino	Puglia	Brindisi	BR	11.678	5.913.847	506.409196	0.0002065718256
C742	Citerna	Umbria	Perugia	PG	3.538	1.653.960	467.484394	0.000057731408
C743	Cittadella	Veneto	Padova	PD	20.152	12.815.060	635.920003	0.0004476325644
C744	Città della Pieve	Umbria	Perugia	PG	7.765	4.373.181	563.191415	0.0001527560849
C745	Città di Castello	Umbria	Perugia	PG	40.072	19.607.703	489.311815	0.0006849009273
C746	Cittaducale	Lazio	Rieti	RI	6.870	3.314.948	482.525196	0.0001157917896
C747	Cittanova	Calabria	Reggio di Calabria	RC	10.430	3.146.882	301.714471	0.0001099212055
C749	Cittareale	Lazio	Rieti	RI	475	361.368	760.775762	0.0000126226724
C750	Città Sant'Angelo	Abruzzo	Pescara	PE	14.914	7.808.432	523.563878	0.0002727500554
C751	Cittiglio	Lombardia	Varese	VA	4.012	1.608.448	400.909392	0.0000561834220
C752	Civate	Lombardia	Lecco	LC	3.929	1.905.361	484.948092	0.0000665546366
C755	Civezza	Liguria	Imperia	IM	623	310.533	498.447122	0.0000108469633
C757	Civiasco	Piemonte	Vercelli	VC	265	166.279	627.469377	0.0000058081716
C759	Civitate al Piano	Lombardia	Bergamo	BG	5.237	2.160.383	412.522933	0.00000754625895
C760	Civitate Camuno	Lombardia	Brescia	BS	2.703	1.158.065	428.436883	0.0000404514347
C763	Civita	Calabria	Cosenza	CS	915	256.218	280.019397	0.0000089497364
C764	Civitacampomariano	Molise	Campobasso	CB	424	148.521	350.286417	0.0000051878832
C765	Civita Castellana	Lazio	Viterbo	VT	16.526	7.001.017	423.636522	0.0002445469073
C766	Civita d'Antino	Abruzzo	L'Aquila	AQ	980	468.622	478.185718	0.0000163690588
C767	Lanuvio	Lazio	Roma	RM	13.687	4.855.056	354.720268	0.0001695880724
C768	Civitaluparella	Abruzzo	Chieti	CH	358	117.391	327.908938	0.0000041005047
C769	Civitanova del Sannio	Molise	Isernia	IS	951	337.655	355.0531	0.0000117943730
C770	Civitanova Marche	Marche	Macerata	MC	41.778	22.613.594	541.279957	0.0007898972906
C771	Civitaquana	Abruzzo	Pescara	PE	1.280	490.888	383.505871	0.0000171467975
C772	Duronia	Molise	Campobasso	CB	424	246.674	581.777427	0.0000086163584
C773	Civitavecchia	Lazio	Roma	RM	53.069	29.513.219	556.129175	0.0010309025559
C774	Civitella in Val di Chiana	Toscana	Arezzo	AR	9.099	5.270.985	579.29279	0.0001841165470
C776	Civitella Messer Raimondo	Abruzzo	Chieti	CH	866	319.642	369.102144	0.0000111651739
C777	Civitella di Romagna	Emilia-Romagna	Forlì-Cesena	FC	3.796	1.481.775	390.351587	0.00000517586793
C778	Civitella Alfedena	Abruzzo	L'Aquila	AQ	292	306.065	1048.16696	0.0000106909020
C779	Civitella Casanova	Abruzzo	Pescara	PE	1.838	616.309	335.31505	0.0000215279969
C780	Civitella d'Agliano	Lazio	Viterbo	VT	1.653	752.692	455.349076	0.0000262916805
C781	Civitella del Tronto	Abruzzo	Teramo	TE	5.203	2.010.952	386.498554	0.0000702429483
C782	Civitella Paganico	Toscana	Grosseto	GR	3.220	1.711.748	531.598712	0.00000597916894
C783	Civitella Roveto	Abruzzo	L'Aquila	AQ	3.287	1.245.218	378.831223	0.0000434957178
C784	Civitella San Paolo	Lazio	Roma	RM	2.069	807.176	390.128797	0.0000281948333
C785	Civo	Lombardia	Sondrio	SO	1.114	823.029	738.804951	0.0000287485550
C787	Claino con Osteno	Lombardia	Como	CO	549	400.824	730.097867	0.0000140008517
C789	Ubiale Clanezzo	Lombardia	Bergamo	BG	1.404	447.158	318.488823	0.0000156193277
C792	Clavesana	Piemonte	Cuneo	CN	848	381.643	450.050208	0.0000133308503
C793	Claviere	Piemonte	Torino	TO	217	590.548	2721.41733	0.0000206279425
C795	Cleto	Calabria	Cosenza	CS	1.300	333.914	256.856798	0.0000116636761
C796	Clivio	Lombardia	Varese	VA	1.967	614.188	312.246214	0.0000214537183
C800	Clusone	Lombardia	Bergamo	BG	8.599	5.829.501	677.927808	0.0002036256251
C801	Coassolo Torinese	Piemonte	Torino	TO	1.575	895.104	568.319691	0.0000312661419
C803	Coazze	Piemonte	Torino	TO	3.280	1.912.035	582.937596	0.0000667877699
C804	Coazzolo	Piemonte	Asti	AT	305	126.625	415.162931	0.0000044230255
C806	Coccaglio	Lombardia	Brescia	BS	8.772	3.285.109	374.499426	0.0001147495027
C807	Coconato	Piemonte	Asti	AT	1.529	715.950	468.24736	0.0000250082819
C810	Cocquio-Trevisago	Lombardia	Varese	VA	4.744	1.943.331	409.639725	0.0000678809293
C811	Coculo	Abruzzo	L'Aquila	AQ	249	167.202	671.49525	0.0000058404099
C812	Codevigo	Veneto	Padova	PD	6.482	2.584.403	398.704625	0.0000902737187
C813	Codevilla	Lombardia	Pavia	PV	1.021	608.836	596.312965	0.0000212667452
C814	Codigoro	Emilia-Romagna	Ferrara	FE	12.134	6.990.191	576.082984	0.0002441687449
C815	Codognè	Veneto	Treviso	TV	5.320	2.440.870	458.810197	0.0000852600783
C816	Codogno	Lombardia	Lodi	LO	15.873	7.528.045	474.26729	0.0002629560828
C819	Coggiola	Piemonte	Biella	BI	1.903	941.923	494.967594	0.0000329015674
C820	Cogliate	Lombardia	Monza e della Brianza	MB	8.480	3.614.292	426.213668	0.0001262479278
C823	Cogoleto	Liguria	Genova	GE	9.161	6.402.105	698.84343	0.0002236267761
C824	Cogollo del Cengio	Veneto	Vicenza	VI	3.294	1.536.167	466.353173	0.0000536586279
C826	Cogorno	Liguria	Genova	GE	5.657	2.978.977	526.600212	0.0001040562669
C829	Colazza	Piemonte	Novara	NO	435	471.577	1084.08509	0.0000164722780
C835	Colese	Lombardia	Bergamo	BG	1.144	553.994	484.26087	0.0000193511347
C836	Colfelice	Lazio	Frosinone	FR	1.937	637.818	329.281357	0.0000222791079
C838	Coli	Emilia-Romagna	Piacenza	PC	895	679.709	759.451132	0.0000237423609
C839	Colico	Lombardia	Lecco	LC	7.719	6.058.277	784.852625	0.0002116168226
C841	Collalto Sabino	Lazio	Rieti	RI	447	278.095	622.13723	0.0000097139250
C844	Collaramele	Abruzzo	L'Aquila	AQ	903	392.121	434.24283	0.0000136968733
C845	Collazzone	Umbria	Perugia	PG	3.452	1.547.240	448.215492	0.0000540453935
C846	Colle Sannita	Campania	Benevento	BN	2.454	689.225	280.857936	0.0000240747780






C847	Colle di Val d'Elsa	Toscana	Siena	SI	21.664	10.448.593	482.30211	0,0003649714073
C848	Colle Umberto	Veneto	Treviso	TV	5.190	2.429.153	468,044858	0,0000848507860
C850	Collebeato	Lombardia	Brescia	BS	4.692	2.036.462	434,028464	0,0000711340028
C851	Colle Brianza	Lombardia	Lecco	LC	1.727	1.007.475	583,366903	0,0000351912875
C852	Collecchio	Emilia-Romagna	Parma	PR	14.295	9.815.009	686,604365	0,0003428402100
C853	Collecchino	Abruzzo	Pescara	PE	5.990	2.158.634	360,373004	0,0000754015209
C854	Colle d'Anchise	Molise	Campobasso	CB	815	229.246	281,283924	0,0000080076218
C855	Colledara	Abruzzo	Chieti	CH	203	121.058	596,346876	0,0000042285943
C856	Colledara	Abruzzo	Chieti	CH	524	157.991	301,509918	0,0000055186636
C857	Colle di Tora	Lazio	Rieti	RI	377	187.489	497,318914	0,0000065490357
C858	Colleferro	Lazio	Roma	RM	21.647	9.938.437	459,113821	0,00003471515567
C859	Collegiove	Lazio	Rieti	RI	199	115.661	581,210817	0,0000040400598
C860	Collegno	Piemonte	Torino	TO	50.077	25.091.646	501,061289	0,0008764561392
C862	Collelongo	Abruzzo	L'Aquila	AQ	1.259	580.391	460,993729	0,0000202731755
C864	Colleparado	Lazio	Frosinone	FR	981	357.057	363,972531	0,0000124720731
C865	Collepasse	Puglia	Lecce	LE	6.194	1.982.004	319,98776	0,0000692317964
C866	Collepietro	Abruzzo	L'Aquila	AQ	240	114.900	478,748761	0,0000040134692
C867	Colleretto Castelnuovo	Piemonte	Torino	TO	321	207.887	647,623228	0,0000072615358
C868	Colleretto Giacosa	Piemonte	Torino	TO	605	420.439	694,940763	0,0000146860227
C869	Collesalveti	Toscana	Livorno	LI	16.806	8.602.082	511,845918	0,0003004724347
C870	Colle San Magno	Lazio	Frosinone	FR	710	179.997	253,516922	0,0000062873312
C872	Colle Santa Lucia	Veneto	Belluno	BL	371	437.258	1178,59359	0,0000152735158
C875	Colletorto	Molise	Campobasso	CB	1.982	543.765	274,351532	0,0000189938093
C876	Collevechio	Lazio	Rieti	RI	1.605	679.698	423,488045	0,0000237419958
C877	Colli del Tronto	Marche	Ascoli Piceno	AP	3.701	1.409.385	380,811909	0,0000492300910
C878	Colli a Volturmo	Molise	Isernia	IS	1.364	538.093	394,496648	0,0000187957094
C879	Collina	Campania	Salerno	SA	3.659	977.110	267,042856	0,0000341306380
C880	Colli sul Velino	Lazio	Rieti	RI	534	240.453	450,287124	0,0000083990820
C883	Collio	Lombardia	Brescia	BS	2.128	986.559	463,608471	0,0000344606940
C884	Collobiano	Piemonte	Vercelli	VC	97	88.310	910,409911	0,0000030846773
C886	Colmurano	Marche	Macerata	MC	1.270	485.206	382,05166	0,0000169483274
C888	Colobraro	Basilicata	Matera	MT	1.286	393.594	306,06042	0,0000137483054
C890	Cologna Veneta	Veneto	Verona	VR	8.699	3.948.473	453,899588	0,0001379209223
C893	Cologne	Lombardia	Brescia	BS	7.653	2.879.175	376,21525	0,0001005701601
C894	Cologno al Serio	Lombardia	Bergamo	BG	11.097	4.387.057	395,337226	0,0001532407714
C895	Cologno Monzese	Lombardia	Milano	MI	47.942	20.033.333	417,866025	0,0006997682645
C897	Colognola ai Colli	Veneto	Verona	VR	8.582	4.027.084	469,247718	0,0001406668338
C900	Colonna	Lazio	Roma	RM	4.233	1.724.623	407,423309	0,0000602414162
C901	Colonnella	Abruzzo	Teramo	TE	3.726	2.183.954	586,138991	0,0000762859389
C902	Colonne	Lombardia	Como	CO	517	382.156	739,179625	0,0000133487796
C903	Colorina	Lombardia	Sondrio	SO	1.431	557.530	389,608483	0,0000194746235
C904	Colorno	Emilia-Romagna	Parma	PR	9.093	5.122.950	563,394908	0,0001789456484
C905	Colosimi	Calabria	Cosenza	CS	1.266	383.981	303,302551	0,0000134125330
C908	Colturano	Lombardia	Milano	MI	2.077	874.474	421,027453	0,0000305455496
C910	Colzate	Lombardia	Bergamo	BG	1.671	862.657	516,251877	0,0000301327748
C911	Comabbio	Lombardia	Varese	VA	1.130	604.741	535,16903	0,0000211237223
C912	Comacchio	Emilia-Romagna	Ferrara	FE	22.744	33.492.920	1472,60464	0,0011699142839
C914	Comano	Toscana	Massa-Carrara	MS	744	697.479	937,471327	0,0000243630671
C917	Comazzo	Lombardia	Lodi	LO	2.243	859.701	383,281839	0,0000300295309
C919	Santo Stefano di Cadore	Veneto	Belluno	BL	2.625	1.779.295	677,826764	0,0000621511335
C920	Comelico Superiore	Veneto	Belluno	BL	2.264	1.673.253	739,069532	0,0000584470713
C922	Comerio	Lombardia	Varese	VA	2.784	1.456.039	523,002341	0,0000508597120
C925	Comezzano-Cizzago	Lombardia	Brescia	BS	3.783	1.389.974	367,426363	0,0000485520630
C926	Comignano	Piemonte	Novara	NO	1.228	565.567	460,559251	0,0000197553582
C929	Comiziano	Campania	Napoli	NA	1.832	779.526	425,505295	0,0000272289862
C930	Commessaggio	Lombardia	Mantova	MN	1.125	594.543	528,482598	0,0000207675013
C933	Como	Lombardia	Como	CO	84.687	61.679.143	728,318901	0,0021544645959
C934	Compiano	Emilia-Romagna	Parma	PR	1.118	732.978	655,615719	0,0000256030789
C935	Comunanza	Marche	Ascoli Piceno	AP	3.172	1.332.199	419,986958	0,0000465339604
C936	Valsolda	Lombardia	Como	CO	1.593	1.306.368	820,067645	0,0000456316829
C937	Comun Nuovo	Lombardia	Bergamo	BG	4.279	1.917.040	448,01111	0,0000669625684
C938	Cona	Veneto	Venezia	VE	2.993	1.512.490	505,342582	0,0000528315855
C939	Conca della Campania	Campania	Caserta	CE	1.259	445.231	353,638319	0,0000155519940
C940	Conca dei Marini	Campania	Salerno	SA	688	539.576	784,267002	0,0000188474853
C941	Conca Casale	Molise	Isernia	IS	202	85.469	423,11415	0,0000029854317
C943	Concamarise	Veneto	Verona	VR	1.082	447.134	413,247277	0,0000156184630
C946	Concerviano	Lazio	Rieti	RI	305	160.524	526,307224	0,0000056071246
C948	Concesio	Lombardia	Brescia	BS	15.442	7.351.035	476,041631	0,0002567730946
C949	Conco	Veneto	Vicenza	VI	2.174	1.475.766	678,825118	0,0000515487901
C950	Concordia Sagittaria	Veneto	Venezia	VE	10.445	4.163.757	398,636391	0,0001454408551
C951	Concordia sulla Secchia	Emilia-Romagna	Modena	MO	8.769	4.028.933	459,451856	0,0001407314340
C952	Concorezzo	Lombardia	Monza e della Brianza	MB	15.633	7.546.354	482,719516	0,0002635956376
C954	Condofuri	Calabria	Reggio di Calabria	RC	5.077	1.513.820	298,172221	0,0000528780433
C955	Condove	Piemonte	Torino	TO	4.639	2.326.707	501,55364	0,0000812723452
C957	Conegliano	Veneto	Treviso	TV	34.963	22.532.700	644,47274	0,0007870716604
C958	Confienza	Lombardia	Pavia	PV	1.670	937.673	561,480792	0,0000327530997
C959	Configni	Lazio	Rieti	RI	637	280.539	440,406792	0,0000097992869
C960	Confienti	Calabria	Catanzaro	CZ	1.391	407.244	292,771027	0,0000142251305
C962	Coniolo	Piemonte	Alessandria	AL	451	328.238	727,800143	0,0000114654132
C963	Conselice	Emilia-Romagna	Ravenna	RA	9.869	5.359.626	543,076958	0,0001872128084
C964	Conselve	Veneto	Padova	PD	10.319	5.007.724	485,291594	0,0001749207836
C969	Contigliano	Lazio	Rieti	RI	3.757	1.646.035	438,124819	0,0000574963246
C971	Contra	Campania	Avellino	AV	3.051	847.355	277,730209	0,0000295982723
C972	Controguerra	Abruzzo	Teramo	TE	2.452	1.012.576	412,959346	0,0000353694901
C973	Controne	Campania	Salerno	SA	888	281.659	317,183932	0,0000098384159
C974	Contursi Terme	Campania	Salerno	SA	3.406	1.221.944	358,762146	0,0000426827398
C975	Conversano	Puglia	Bari	BA	26.078	12.258.807	470,082337	0,0004282025476



C976	Conza della Campania	Campania	Avellino	AV	1.391	532.793	383,028449	0,0000186105494
C977	Conzano	Piemonte	Alessandria	AL	992	480.133	484,005284	0,0000167711486
C978	Copertino	Puglia	Lecce	LE	24.347	7.516.995	308,744202	0,00002625701176
C979	Copiano	Lombardia	Pavia	PV	1.696	728.071	429,286971	0,00000254316529
C980	Copparo	Emilia-Romagna	Ferrara	FE	16.759	9.800.912	584,814874	0,00003423478016
C982	Corana	Lombardia	Pavia	PV	807	390.860	484,336492	0,0000136528010
C983	Corato	Puglia	Bari	BA	48.506	18.031.553	371,738611	0,00006298456981
C984	Corbara	Campania	Salerno	SA	2.549	737.500	289,329069	0,0000257610130
C986	Corbetta	Lombardia	Milano	MI	18.177	8.270.791	455,014057	0,0002889003409
C987	Corbola	Veneto	Rovigo	RO	2.461	1.011.884	411,167892	0,0000353453136
C988	Corchiano	Lazio	Viterbo	VT	3.907	1.292.499	330,816323	0,0000451472575
C990	Corciano	Umbria	Perugia	PG	21.332	10.662.716	499,846071	0,00003724507824
C992	Cordignano	Veneto	Treviso	TV	7.045	2.638.311	374,494062	0,0000921567110
C995	Coreglia Ligure	Liguria	Genova	GE	280	128.838	460,134464	0,0000045003245
C996	Coreglia Antelminelli	Toscana	Lucca	LU	5.260	2.899.961	551,323459	0,00001012962223
C998	Coreno Ausonio	Lazio	Frosinone	FR	1.642	523.773	318,984862	0,0000182954990
C999	Cornifino	Abruzzo	L'Aquila	AQ	1.072	442.040	412,35098	0,0000154405529
D003	Cori	Lazio	Latina	LT	11.108	3.577.580	322,072399	0,0001249655809
D004	Coriano	Emilia-Romagna	Rimini	RN	10.429	6.344.012	608,304898	0,00002215975801
D005	Corigliano Calabro	Calabria	Cosenza	CS	40.479	13.004.671	321,269576	0,00004542557243
D006	Corigliano d'Otranto	Puglia	Lecce	LE	5.852	2.125.656	363,23587	0,0000742495933
D007	Connaldo	Marche	Ancona	AN	5.033	1.983.020	394,003643	0,0000692672906
D008	Corio	Piemonte	Torino	TO	3.272	1.945.207	594,500939	0,0000679464659
D010	Corleto Perticara	Basilicata	Potenza	PZ	2.534	1.002.292	395,53743	0,00000541666986
D011	Corleto Monforte	Campania	Salerno	SA	599	205.728	343,451761	0,0000071861057
D013	Comano	Lombardia	Milano	MI	20.173	8.840.632	438,240809	0,00003088050101
D015	Coma Imagna	Lombardia	Bergamo	BG	949	351.061	369,927093	0,0000122626232
D016	Comalba	Lombardia	Bergamo	BG	307	414.581	1350,42684	0,0000144813974
D018	Comaredo	Lombardia	Milano	MI	20.355	9.299.589	456,870009	0,00003248364756
D019	Comète d'Adda	Lombardia	Monza e della Brianza	MB	10.710	4.437.907	414,370363	0,0001550169508
D020	Comedo Vicentino	Veneto	Vicenza	VI	12.079	5.573.575	461,42684	0,0001946860649
D021	Cornegliano Laudense	Lombardia	Lodi	LO	2.946	1.294.778	439,503622	0,0000452268388
D022	Cornigliano d'Alba	Piemonte	Cuneo	CN	2.149	956.154	444,929535	0,0000333986324
D024	Tarquina	Lazio	Viterbo	VT	16.516	15.506.546	938,880228	0,00005416466986
D026	Corniglio	Emilia-Romagna	Parma	PR	1.980	1.762.490	890,146318	0,0000615641125
D028	Como Giovine	Lombardia	Lodi	LO	1.186	515.187	434,390221	0,0000179955764
D029	Comovecchio	Lombardia	Lodi	LO	218	156.723	718,91476	0,0000054743798
D030	Comuda	Veneto	Treviso	TV	6.288	2.778.866	441,931579	0,0000970663284
D033	Morimondo	Lombardia	Milano	MI	1.174	772.855	658,308957	0,0000269959673
D037	Correggio	Emilia-Romagna	Reggio nell'Emilia	RE	25.905	16.369.129	631,890711	0,0005717768933
D038	Correzzana	Lombardia	Monza e della Brianza	MB	2.878	1.193.592	414,729793	0,0000416924156
D040	Correzzola	Veneto	Padova	PD	5.372	1.938.288	360,813051	0,0000677047712
D041	Corrido	Lombardia	Como	CO	843	257.702	305,695829	0,0000090015670
D042	Corridonia	Marche	Macerata	MC	15.469	6.958.628	449,843417	0,00002430662392
D043	Corropoli	Abruzzo	Teramo	TE	5.035	2.487.509	494,043529	0,0000868891848
D044	Corsano	Puglia	Lecce	LE	5.557	1.484.339	267,111523	0,0000518482442
D045	Corsico	Lombardia	Milano	MI	35.233	13.699.732	388,8324	0,00004785343337
D046	Corsione	Piemonte	Asti	AT	220	86.106	391,389678	0,0000030076901
D049	Cortale	Calabria	Catanzaro	CZ	2.140	720.624	336,740334	0,00000251715491
D050	Cortandone	Piemonte	Asti	AT	327	113.732	347,803527	0,0000039726725
D051	Cortanze	Piemonte	Asti	AT	276	119.152	431,709704	0,0000041619986
D052	Cortazzone	Piemonte	Asti	AT	658	244.572	371,690283	0,0000085429553
D054	Corte Brugnatella	Emilia-Romagna	Piacenza	PC	610	425.285	697,189315	0,0000148553056
D056	Corte de' Cortesi con Cignone	Lombardia	Cremona	CR	1.065	528.716	496,447174	0,0000184681623
D057	Corte de' Frati	Lombardia	Cremona	CR	1.412	683.384	483,983235	0,0000238707491
D058	Corte Franca	Lombardia	Brescia	BS	7.220	3.399.634	470,863395	0,0001187498746
D061	Cortemaggiore	Emilia-Romagna	Piacenza	PC	4.655	2.648.212	568,896326	0,0000925025802
D062	Cortemilia	Piemonte	Cuneo	CN	2.363	1.374.384	581,62692	0,0000480075180
D064	Corteno Golgi	Lombardia	Brescia	BS	1.978	2.839.104	1435,34069	0,0000991704575
D065	Cortenuova	Lombardia	Lecco	LC	1.214	936.628	771,522057	0,0000327165926
D066	Cortenuova	Lombardia	Bergamo	BG	1.985	849.251	427,834303	0,0000296645078
D068	Corte Palasio	Lombardia	Lodi	LO	1.549	587.710	379,412651	0,0000205288328
D072	Cortiglione	Piemonte	Asti	AT	561	210.805	375,765778	0,0000073634462
D076	Cortino	Abruzzo	Teramo	TE	652	411.531	631,182226	0,0000143748522
D077	Cortona	Toscana	Arezzo	AR	22.566	12.624.332	559,440384	0,0004409703912
D078	Corvara	Abruzzo	Pescara	PE	264	77.373	293,079447	0,0000027026532
D081	Corvino San Quirico	Lombardia	Pavia	PV	1.049	543.031	517,665212	0,0000189681730
D082	Corzano	Lombardia	Brescia	BS	1.427	591.866	414,762611	0,0000206740045
D086	Cosenza	Calabria	Cosenza	CS	67.679	32.006.652	472,918505	0,0011179986370
D087	Cosio d'Arrosia	Liguria	Imperia	IM	223	132.066	592,222031	0,0000046130744
D088	Cosio Valtellino	Lombardia	Sondrio	SO	5.489	2.466.121	449,284272	0,0000861421047
D089	Cosoleto	Calabria	Reggio di Calabria	RC	877	190.649	217,387878	0,0000066594130
D092	Cossano Canavese	Piemonte	Torino	TO	514	182.454	354,968534	0,0000063731481
D093	Cossano Belbo	Piemonte	Cuneo	CN	982	447.308	455,507506	0,0000156245694
D094	Cossato	Piemonte	Biella	BI	14.826	7.299.346	492,334162	0,0002549676027
D095	Cosseria	Liguria	Savona	SV	1.116	570.269	510,993774	0,0000199196102
D096	Cossignano	Marche	Ascoli Piceno	AP	1.002	373.968	373,221905	0,0000130627880
D099	Cossogno	Piemonte	Verbano-Cusio-Ossola	VB	638	344.328	539,6984	0,0000120274301
D101	Cossombroto	Piemonte	Asti	AT	522	208.141	398,737248	0,00000072704006
D102	Costa Vescovato	Piemonte	Alessandria	AL	357	157.860	442,185618	0,0000055140901
D103	Costa Valle Imagna	Lombardia	Bergamo	BG	598	429.325	717,934341	0,0000149963975
D105	Costa di Rovigo	Veneto	Rovigo	RO	2.659	1.190.270	447,638303	0,0000415763740
D107	Costabissara	Veneto	Vicenza	VI	7.405	3.736.750	504,6253	0,0001305254250
D108	Costacciaro	Umbria	Perugia	PG	1.236	598.823	484,484968	0,0000209170199
D109	Costa de' Nobili	Lombardia	Pavia	PV	361	259.568	719,023549	0,0000090667439
D110	Costa di Mezzate	Lombardia	Bergamo	BG	3.368	1.331.564	395,357408	0,0000465117839
D111	Costa Serina	Lombardia	Bergamo	BG	977	991.211	1014,54523	0,0000346231843



D112	Costa Masnaga	Lombardia	Lecco	LC	4.801	2.592.756	540.045069	0,0000905654905
D113	Costanzana	Piemonte	Vercelli	VC	797	517.648	649,49516	0,0000180815340
D114	Costarainera	Liguria	Imperia	IM	837	1.018.580	1216,94171	0,0000355792073
D117	Costa Volpino	Lombardia	Bergamo	BG	9.266	3.486.907	376,312037	0,0001217983597
D118	Costermano	Veneto	Verona	VR	3.730	3.093.233	829,285015	0,0001080472413
D119	Costigliole d'Asti	Piemonte	Asti	AT	5.971	2.821.297	472,499931	0,0000985484626
D120	Costigliole Saluzzo	Piemonte	Cuneo	CN	3.366	1.367.815	406,362107	0,0000477780421
D121	Cotignola	Emilia-Romagna	Ravenna	RA	7.484	4.135.759	552,613501	0,0001444628912
D122	Crotone	Calabria	Crotone	KR	61.131	20.663.817	338,025173	0,0007217911906
D123	Cotronei	Calabria	Crotone	KR	5.459	2.601.674	476,584305	0,0000908769752
D124	Cottanello	Lazio	Rieti	RI	561	317.478	565,915173	0,0000110895834
D126	Covo	Lombardia	Bergamo	BG	4.057	1.602.285	394,943201	0,0000559681153
D127	Cozzo	Lombardia	Pavia	PV	355	286.366	806,665828	0,0000100028336
D128	Craco	Basilicata	Matera	MT	747	196.568	263,142772	0,0000068661467
D131	Crandola Valsassina	Lombardia	Lecco	LC	254	255.289	1005,07532	0,0000089172996
D132	Cravagliana	Piemonte	Vercelli	VC	257	205.411	799,263352	0,0000071750355
D133	Cravanzana	Piemonte	Cuneo	CN	413	179.765	435,265829	0,0000062792194
D134	Craveggia	Piemonte	Verbano-Cusio-Ossola	VB	722	805.229	1115,27509	0,0000281267941
D136	Creazze	Veneto	Vicenza	VI	11.281	5.183.246	459,466893	0,0001810518038
D137	Crecchio	Abruzzo	Chieti	CH	2.922	1.073.281	367,310564	0,0000374899329
D139	Credaro	Lombardia	Bergamo	BG	3.537	1.385.729	391,780889	0,0000484037868
D141	Credera Rubbiano	Lombardia	Cremona	CR	1.643	814.374	495,662599	0,0000284462319
D142	Crema	Lombardia	Cremona	CR	34.212	21.992.922	642,842333	0,0007682170903
D143	Cremella	Lombardia	Lecco	LC	1.770	808.294	456,663184	0,0000282338628
D144	Cremenaga	Lombardia	Varese	VA	808	218.331	270,211075	0,0000076263290
D145	Cremeno	Lombardia	Lecco	LC	1.482	2.685.313	1811,95203	0,0000937985087
D147	Cremia	Lombardia	Como	CO	725	512.143	706,404767	0,0000178892717
D149	Cremolino	Piemonte	Alessandria	AL	1.082	662.518	612,30887	0,0000231418911
D150	Cremona	Lombardia	Cremona	CR	71.657	46.550.410	649,628227	0,0016260149787
D151	Cremosano	Lombardia	Cremona	CR	1.761	734.029	416,825381	0,0000256397948
D154	Crescentino	Piemonte	Vercelli	VC	7.965	3.879.261	487,038372	0,0001355033374
D156	Crespadoro	Veneto	Vicenza	VI	1.373	598.192	435,682235	0,0000208949541
D157	Crespano del Grappa	Veneto	Treviso	TV	4.501	2.044.292	454,186273	0,0000714075364
D159	Crespiatica	Lombardia	Lodi	LO	2.193	792.491	361,372784	0,0000276818497
D161	Crespino	Veneto	Rovigo	RO	1.910	838.927	439,228554	0,0000293038691
D162	Cressa	Piemonte	Novara	NO	1.607	872.572	542,982227	0,0000304791270
D165	Creva cuore	Piemonte	Biella	BI	1.574	765.530	486,359495	0,0000267401082
D166	Crevalcore	Emilia-Romagna	Bologna	BO	13.504	7.167.641	530,779085	0,0002503671029
D168	Crevaldosola	Piemonte	Verbano-Cusio-Ossola	VB	4.648	2.240.882	482,117495	0,0000782744535
D170	Crispano	Campania	Napoli	NA	12.359	3.936.718	318,530485	0,0001375103438
D171	Crispiano	Puglia	Taranto	TA	13.809	4.819.107	348,983038	0,0001683323479
D172	Crissolo	Piemonte	Cuneo	CN	169	311.006	1840,27259	0,0000108635032
D175	Crocefieschi	Liguria	Genova	GE	546	711.057	1302,30146	0,0000248373469
D177	Crodo	Piemonte	Verbano-Cusio-Ossola	VB	1.426	1.183.697	830,081788	0,0000413467563
D179	Crognaleto	Abruzzo	Teramo	TE	1.317	708.382	537,875294	0,0000247439144
D180	Cropalati	Calabria	Cosenza	CS	1.116	316.722	283,800862	0,0000110631535
D181	Cropani	Calabria	Catanzaro	CZ	4.745	1.667.578	351,438927	0,0000582488176
D184	Crosia	Calabria	Cosenza	CS	9.746	2.862.096	293,668826	0,0000999735899
D185	Crosio della Valle	Lombardia	Varese	VA	614	313.320	510,293482	0,0000109443362
D186	Crotta d'Adda	Lombardia	Cremona	CR	665	310.363	466,711648	0,0000108410493
D187	Crova	Piemonte	Vercelli	VC	414	272.346	657,8407	0,0000095131011
D189	Crucoli	Calabria	Crotone	KR	3.165	1.130.173	357,084675	0,0000394771652
D192	Cuasso al Monte	Lombardia	Varese	VA	3.644	1.316.067	361,159966	0,0000459704765
D193	Veronella	Veneto	Verona	VR	4.966	1.944.426	391,547625	0,0000679191657
D194	Cuccaro Monferrato	Piemonte	Alessandria	AL	339	204.859	604,304951	0,0000071557784
D195	Cuccaro Vetere	Campania	Salerno	SA	580	163.472	281,848595	0,0000057101156
D196	Cuccia	Lombardia	Como	CO	3.498	1.583.007	452,546378	0,0000552947542
D197	Cuceglio	Piemonte	Torino	TO	1.012	505.110	499,120877	0,0000176436031
D198	Cuggiono	Lombardia	Milano	MI	8.280	3.884.099	469,094065	0,0001356723377
D199	Cugliate-Fabiasco	Lombardia	Varese	VA	3.144	893.590	284,220608	0,0000312132603
D201	Cugnoli	Abruzzo	Pescara	PE	1.542	472.004	306,098331	0,0000164871796
D202	Cumiana	Piemonte	Torino	TO	7.909	3.539.073	447,474124	0,0001236205112
D203	Cumignano sul Naviglio	Lombardia	Cremona	CR	456	184.698	405,038581	0,0000064515233
D204	Cunardo	Lombardia	Varese	VA	2.947	1.101.523	373,777597	0,0000384764005
D205	Cuneo	Piemonte	Cuneo	CN	56.116	33.276.621	592,997078	0,0011623589092
D207	Cunico	Piemonte	Asti	AT	483	186.143	385,388731	0,0000065020031
D208	Cuornè	Piemonte	Torino	TO	9.963	5.307.899	532,761133	0,0001854059626
D209	Cupello	Abruzzo	Chieti	CH	4.832	1.695.119	350,811045	0,0000592108392
D210	Cupra Marittima	Marche	Ascoli Piceno	AP	5.410	2.887.244	533,686557	0,0001008520108
D211	Cupramontana	Marche	Ancona	AN	4.763	2.057.199	431,912438	0,0000718583639
D216	Cureggio	Piemonte	Novara	NO	2.655	1.251.211	471,265736	0,0000437050300
D217	Curingia con Monteviasco	Lombardia	Varese	VA	177	111.660	630,84516	0,0000039002916
D218	Curinga	Calabria	Catanzaro	CZ	6.778	1.980.487	292,193424	0,0000691788016
D219	Curino	Piemonte	Biella	BI	468	227.612	486,349794	0,0000079505216
D221	Curno	Lombardia	Bergamo	BG	7.751	4.299.766	554,36899	0,0001501916624
D223	Cursi	Puglia	Lecce	LE	4.187	1.095.113	261,550833	0,0000382525244
D225	Cursolo-Orasso	Piemonte	Verbano-Cusio-Ossola	VB	99	109.179	1102,81813	0,0000038136438
D226	Curtarolo	Veneto	Padova	PD	7.301	3.027.018	414,603263	0,0001057343494
D227	Curtatone	Lombardia	Mantova	MN	14.896	7.417.451	497,949169	0,0002590930172
D228	Curti	Campania	Caserta	CE	7.131	3.160.518	443,208274	0,0001103975230
D229	Cusago	Lombardia	Milano	MI	3.811	3.065.365	804,346746	0,0001070738185
D230	Cusano Mutri	Campania	Benevento	BN	4.132	1.096.902	265,46519	0,0000383150086
D231	Cusano Milanino	Lombardia	Milano	MI	18.991	9.794.266	515,731973	0,0003421156358
D232	Cusino	Lombardia	Como	CO	231	135.433	586,289131	0,0000047306940
D233	Cusio	Lombardia	Bergamo	BG	249	213.151	856,029564	0,0000074454190
D235	Cutigliano	Toscana	Pistoia	PT	1.522	1.470.809	966,366002	0,0000513756498
D236	Cutro	Calabria	Crotone	KR	10.533	3.510.165	333,254066	0,0001226107570




D237	Cutrofiano	Puglia	Lecce	LE	9.140	3.254.903	356,116258	0,0001136943883
D238	Cuveglino	Lombardia	Varese	VA	3.428	1.218.392	355,423425	0,0000425586549
D239	Cuvio	Lombardia	Varese	VA	1.674	700.774	418,622486	0,0000244781752
D244	Dairago	Lombardia	Milano	MI	6.279	2.543.906	405,145142	0,0000888591495
D245	Dalmine	Lombardia	Bergamo	BG	23.304	10.525.748	451,671294	0,0003676664439
D247	Danta di Cadore	Veneto	Belluno	BL	489	326.413	667,510548	0,0000114016584
D251	Darfo Boario Terme	Lombardia	Brescia	BS	15.627	8.113.425	519,192757	0,0002834035399
D253	Dasà	Calabria	Vibo Valentia	VV	1.214	246.749	203,252589	0,0000086189787
D255	Davagna	Liguria	Genova	GE	1.886	1.198.489	635,466296	0,0000418634718
D256	Daverio	Lombardia	Varese	VA	3.115	1.431.859	459,665924	0,0000500151291
D257	Davoli	Calabria	Catanzaro	CZ	5.631	2.259.521	401,264572	0,0000789255065
D258	Dazio	Lombardia	Sondrio	SO	443	336.791	760,251064	0,0000117641837
D261	Decollatura	Calabria	Catanzaro	CZ	3.184	889.576	279,389456	0,0000310730658
D264	Dego	Liguria	Savona	SV	2.004	1.231.679	614,610164	0,0000430227818
D265	Deiva Marina	Liguria	La Spezia	SP	1.418	2.310.620	1629,49201	0,0000807103999
D266	Delebio	Lombardia	Sondrio	SO	3.176	1.558.007	490,556474	0,0000544215038
D268	Delianuova	Calabria	Reggio di Calabria	RC	3.364	864.644	257,028685	0,0000302022024
D269	Deliceto	Puglia	Foggia	FG	3.864	1.141.123	295,32163	0,0000398596433
D270	Dello	Lombardia	Brescia	BS	5.687	2.098.733	369,040404	0,0000733091489
D271	Demonte	Piemonte	Cuneo	CN	2.003	1.135.770	567,03445	0,0000396726698
D272	Denice	Piemonte	Alessandria	AL	179	108.559	606,47327	0,0000307919773
D277	Dernice	Piemonte	Alessandria	AL	195	135.844	696,634394	0,0000047450474
D278	Derovere	Lombardia	Cremona	CR	302	190.371	630,369103	0,0000066497129
D279	Deruta	Umbria	Perugia	PG	9.628	4.462.884	463,531804	0,0001558894240
D280	Dervio	Lombardia	Lecco	LC	2.679	2.031.020	758,126103	0,0000709439224
D281	Desana	Piemonte	Vercelli	VC	1.070	659.350	616,214617	0,0000230312127
D284	Desenzano del Garda	Lombardia	Brescia	BS	28.312	24.973.501	882,081835	0,0008723293027
D286	Desio	Lombardia	Monza e della Brianza	MB	41.684	20.635.731	495,051595	0,0007208101347
D289	Diamante	Calabria	Cosenza	CS	5.368	3.005.239	559,843384	0,0001049735998
D290	Scigliano	Calabria	Cosenza	CS	1.239	456.665	368,575492	0,0000159513995
D291	Diano d'Alba	Piemonte	Cuneo	CN	3.558	1.657.316	465,79982	0,0000578903657
D292	Teggiano	Campania	Salerno	SA	8.030	2.512.942	312,944191	0,0000877775536
D293	Diano Arentino	Liguria	Imperia	IM	699	585.353	837,415214	0,0000204465037
D296	Diano Castello	Liguria	Imperia	IM	2.235	1.483.633	663,817724	0,0000518235792
D297	Diano Marina	Liguria	Imperia	IM	6.047	9.074.301	1500,628663	0,0003169671310
D298	Diano San Pietro	Liguria	Imperia	IM	1.153	645.830	560,12979	0,0000225589567
D299	Dicomano	Toscana	Firenze	FI	5.556	2.713.650	488,417914	0,0000947883262
D303	Dinami	Calabria	Vibo Valentia	VV	2.246	411.103	183,037755	0,0000143599016
D304	Dipignano	Calabria	Cosenza	CS	4.397	1.287.316	292,771346	0,0000449661876
D305	Diso	Puglia	Lecce	LE	3.010	1.309.738	435,128994	0,0000457494157
D309	Divignano	Piemonte	Novara	NO	1.496	589.792	394,245955	0,0000206015489
D310	Dizzasco	Lombardia	Como	CO	613	556.030	907,063522	0,0000194222352
D314	Dogliani	Piemonte	Cuneo	CN	4.831	2.581.688	534,400414	0,0000901788840
D315	Dogliola	Abruzzo	Chieti	CH	367	123.759	337,217428	0,0000043229191
D317	Dolcè	Veneto	Verona	VR	2.624	1.272.218	484,839217	0,0000443882888
D318	Dolceacqua	Liguria	Imperia	IM	2.078	1.076.335	517,966575	0,0000375965774
D319	Dolcedo	Liguria	Imperia	IM	1.440	931.975	647,205157	0,0000325540851
D325	Dolo	Veneto	Venezia	VE	15.099	8.415.812	557,375427	0,0002939659549
D327	Dolzago	Lombardia	Lecco	LC	2.428	1.271.750	523,784814	0,000044224614
D328	Domanico	Calabria	Cosenza	CS	951	371.961	391,126084	0,0000129926677
D329	Domaso	Lombardia	Como	CO	1.484	1.461.308	984,708932	0,0000510437780
D330	Domegge di Cadore	Veneto	Belluno	BL	2.488	1.564.882	628,972032	0,0000546616508
D331	Domicella	Campania	Avellino	AV	1.877	662.667	353,045574	0,0000231470728
D332	Domodossola	Piemonte	Verbano-Cusio-Ossola	VB	18.247	9.480.429	519,560965	0,0003311532485
D339	Donato	Piemonte	Biella	BI	690	448.213	649,584313	0,0000156561745
D341	Dongo	Lombardia	Como	CO	3.436	1.717.232	499,776341	0,0000599832345
D346	Dorio	Lombardia	Lecco	LC	314	323.846	1031,35804	0,0000113120193
D347	Dormelletto	Piemonte	Novara	NO	2.604	1.856.213	712,831289	0,0000648378741
D348	Dorno	Lombardia	Pavia	PV	4.695	2.206.949	470,063733	0,0000770891710
D350	Dorzano	Piemonte	Biella	BI	504	248.244	492,548397	0,0000086712255
D351	Dosolo	Lombardia	Mantova	MN	3.502	1.635.286	466,957713	0,0000571208587
D352	Dossena	Lombardia	Bergamo	BG	954	453.154	475,004036	0,0000158287532
D355	Dosso del Liro	Lombardia	Como	CO	273	96.545	353,645538	0,0000033723440
D357	Dovadola	Emilia-Romagna	Forlì-Cesena	FC	1.661	878.049	528,626633	0,0000306704187
D358	Dovera	Lombardia	Cremona	CR	3.908	1.538.714	393,734479	0,0000534747594
D360	Dozza	Emilia-Romagna	Bologna	BO	6.605	4.308.149	652,256554	0,0001504844783
D361	Dragoni	Campania	Caserta	CE	2.144	745.995	347,945339	0,0000260577454
D364	Drapia	Calabria	Vibo Valentia	VV	2.074	791.248	381,507989	0,0000276384334
D367	Dresano	Lombardia	Milano	MI	3.085	1.419.048	459,983045	0,0000495676153
D370	Drizzona	Lombardia	Cremona	CR	552	307.139	556,411914	0,0000107284389
D372	Dronero	Piemonte	Cuneo	CN	7.097	2.878.530	405,598089	0,0001005476069
D373	Druento	Piemonte	Torino	TO	8.646	4.085.068	472,480671	0,0001426922252
D374	Drugno	Piemonte	Verbano-Cusio-Ossola	VB	998	691.000	692,384341	0,0000241367511
D377	Dubino	Lombardia	Sondrio	SO	3.661	1.673.625	457,149569	0,0000584600357
D379	Dueville	Veneto	Vicenza	VI	13.983	6.422.396	459,300329	0,0002243355738
D380	Dugenta	Campania	Benevento	BN	2.767	895.018	323,461667	0,0000312631700
D384	Dumenza	Lombardia	Varese	VA	1.487	585.580	393,799389	0,0000204544139
D385	Duno	Lombardia	Varese	VA	141	122.400	868,086213	0,0000042754615
D386	Durazzano	Campania	Benevento	BN	2.258	777.255	344,222635	0,0000271496600
D388	Dusino San Michele	Piemonte	Asti	AT	1.035	458.855	443,338038	0,0000160278909
D390	Eboli	Campania	Salerno	SA	39.838	15.579.933	391,08222	0,0005442101426
D391	Edolo	Lombardia	Brescia	BS	4.570	2.711.411	593,306647	0,0000947101331
D394	Elice	Abruzzo	Pescara	PE	1.718	607.368	353,532165	0,0000212154929
D398	Ello	Lombardia	Lecco	LC	1.230	668.876	543,801871	0,0000233639808
D401	Elva	Piemonte	Cuneo	CN	96	35.973	374,723184	0,0000012565588
D403	Empoli	Toscana	Firenze	FI	48.008	27.848.531	580,081045	0,0009727546633
D406	Endine Gaiano	Lombardia	Bergamo	BG	3.542	1.740.278	491,326255	0,0000607882390







D407	Enego	Veneto	Vicenza	VI	1.717	1.437.220	837,05285	0,0000502023685
D410	Entraque	Piemonte	Cuneo	CN	795	1.232.740	1550,61586	0,0000430598371
D411	Entratico	Lombardia	Bergamo	BG	1.963	753.458	383,829998	0,0000263184462
D412	Ernie	Piemonte	Cuneo	CN	2.078	680.374	327,417514	0,0000237655836
D414	Episcopia	Basilicata	Potenza	PZ	1.439	316.062	219,640127	0,0000110401129
D415	Eraclea	Veneto	Venezia	VE	12.494	6.763.473	541,337684	0,0002362494442
D416	Erba	Lombardia	Como	CO	16.512	11.218.930	679,44099	0,0003918794202
D419	Erbè	Veneto	Verona	VR	1.832	790.130	431,293537	0,0000275993880
D420	Erbezzo	Veneto	Verona	VR	759	478.580	630,539718	0,0000167168812
D421	Erbusco	Lombardia	Brescia	BS	8.660	4.430.730	511,631693	0,0001547662870
D422	Erchie	Puglia	Brindisi	BR	8.900	2.494.598	280,291951	0,0000871368120
D424	Eri	Liguria	Savona	SV	252	157.650	625,956083	0,000055067530
D428	Erve	Lombardia	Lecco	LC	726	287.971	396,65369	0,0000100588690
D429	Esanatoglia	Marche	Macerata	MC	2.065	848.240	410,769755	0,0000296291743
D433	Exilles	Piemonte	Torino	TO	266	296.410	1114,32246	0,0000103536518
D434	Esine	Lombardia	Brescia	BS	5.337	2.305.268	431,940848	0,0000805234757
D436	Esino Lario	Lombardia	Lecco	LC	764	1.025.645	1342,46777	0,0000358259948
D440	Esperia	Lazio	Frosinone	FR	3.846	1.087.996	282,890162	0,0000380038992
D442	Este	Veneto	Padova	PD	16.581	9.614.323	579,839766	0,0003358302004
D445	Eupilio	Lombardia	Como	CO	2.670	1.468.268	549,913161	0,0000512868951
D447	Fabbrica Curone	Piemonte	Alessandria	AL	659	722.719	1096,68987	0,0000252447038
D450	Fabbrico	Emilia-Romagna	Reggio nell'Emilia	RE	6.787	3.411.700	502,681653	0,0001191713657
D451	Fabriano	Marche	Ancona	AN	31.596	15.886.044	502,786555	0,0005549026435
D452	Fabrica di Roma	Lazio	Viterbo	VT	8.440	3.118.528	369,493851	0,0001089308005
D453	Fabrizia	Calabria	Vibo Valentia	VV	2.252	504.757	224,1372	0,0000176312605
D454	Fabro	Umbria	Terni	TR	2.886	1.615.704	559,841904	0,0000564368495
D456	Faedo Valtellino	Lombardia	Sondrio	SO	568	238.261	419,473067	0,0000083224932
D458	Faenza	Emilia-Romagna	Ravenna	RA	58.621	35.195.634	600,392937	0,0012293904365
D459	Faeto	Puglia	Foggia	FG	638	554.682	869,407014	0,0000193751401
D462	Faggeto Lario	Lombardia	Como	CO	1.226	938.894	765,819133	0,0000327957612
D463	Faggiano	Puglia	Taranto	TA	3.599	1.406.289	390,744457	0,0000491219620
D464	Fagnano Castello	Calabria	Cosenza	CS	3.922	1.153.820	294,191613	0,0000403031424
D465	Fagnano Alto	Abruzzo	L'Aquila	AQ	424	186.649	440,210437	0,0000065196942
D467	Fagnano Olona	Lombardia	Varese	VA	12.339	5.085.515	412,149661	0,0001776380284
D469	Faicchio	Campania	Benevento	BN	3.684	944.304	256,325738	0,0000329847252
D470	Falcade	Veneto	Belluno	BL	1.999	2.668.608	1334,971147	0,0000932150015
D471	Falciano del Massico	Campania	Caserta	CE	3.754	1.413.948	376,650937	0,0000493894686
D472	Falconara Marittima	Marche	Ancona	AN	26.823	13.844.906	516,158014	0,0004836053059
D473	Falconara Albanese	Calabria	Cosenza	CS	1.435	1.333.245	929,090769	0,0000465705191
D475	Faleria	Lazio	Viterbo	VT	2.177	702.138	322,52527	0,0000245258015
D476	Falerina	Calabria	Catanzaro	CZ	4.057	1.431.958	352,959885	0,0000500185837
D477	Falerone	Marche	Fermo	FM	3.342	1.391.036	416,228506	0,0000485891497
D480	Fallo	Abruzzo	Chieti	CH	133	111.607	839,150519	0,0000038984551
D481	Falmenta	Piemonte	Verbania-Cusio-Ossola	VB	140	137.603	982,880124	0,0000048065075
D482	Faloppio	Lombardia	Como	CO	4.629	1.776.952	383,87383	0,0000620692817
D483	Falvaterra	Lazio	Frosinone	FR	551	272.024	493,692131	0,0000095018646
D486	Fanano	Emilia-Romagna	Modena	MO	3.010	3.080.532	1023,43241	0,0001076035739
D488	Fano	Marche	Pesaro e Urbino	PU	61.192	35.915.157	586,925694	0,0012545235050
D489	Fano Adriano	Abruzzo	Teramo	TE	303	339.499	1120,45883	0,0000118587677
D490	Fara Gera d'Adda	Lombardia	Bergamo	BG	7.975	3.162.378	396,536475	0,0001104624994
D491	Fara Olivana con Sola	Lombardia	Bergamo	BG	1.305	576.507	441,768106	0,0000201375162
D492	Fara Novarese	Piemonte	Novara	NO	2.078	1.071.959	515,860778	0,0000374437283
D493	Fara in Sabina	Lazio	Rieti	RI	13.749	5.796.132	421,567503	0,0002024600178
D494	Fara Filiorum Petri	Abruzzo	Chieti	CH	1.942	866.727	446,306261	0,0000302749363
D495	Fara San Martino	Abruzzo	Chieti	CH	1.447	816.695	564,405594	0,0000285273134
D496	Fara Vicentino	Veneto	Vicenza	VI	3.888	1.548.105	398,175038	0,0000540755965
D497	Fardella	Basilicata	Potenza	PZ	601	190.996	317,796451	0,0000066715162
D499	Farigliano	Piemonte	Cuneo	CN	1.746	822.764	471,227811	0,0000287393000
D501	Farindola	Abruzzo	Pescara	PE	1.548	559.152	361,209318	0,0000195312903
D502	Farini	Emilia-Romagna	Piacenza	PC	1.337	1.116.919	835,391997	0,0000390142040
D503	Farnese	Lazio	Viterbo	VT	1.559	727.330	466,536005	0,0000254057672
D505	Farra di Soligo	Veneto	Treviso	TV	9.014	3.607.689	400,231752	0,0001260172874
D508	Fasano	Puglia	Brindisi	BR	39.913	19.586.946	490,741002	0,0006841758649
D509	Fascia	Liguria	Genova	GE	84	115.926	1380,07452	0,0000040493271
D510	Fauglia	Toscana	Pisa	PI	3.695	2.020.031	546,693144	0,0000705600862
D511	Faule	Piemonte	Cuneo	CN	506	232.887	460,250507	0,0000081347802
D512	Favale di Malvaro	Liguria	Genova	GE	478	239.270	500,565135	0,0000083577529
D513	Valsinni	Basilicata	Matera	MT	1.583	428.878	271,558996	0,0000150157193
D520	Favria	Piemonte	Torino	TO	5.202	2.051.416	394,351478	0,0000716563782
D522	Oroco Fegolino	Liguria	Savona	SV	888	539.004	606,986936	0,0000188275298
D523	Feisoglio	Piemonte	Cuneo	CN	323	171.657	531,445969	0,0000059960145
D524	Feletto	Piemonte	Torino	TO	2.329	1.022.744	439,134276	0,0000357246397
D526	Felino	Emilia-Romagna	Parma	PR	8.762	5.354.890	611,149326	0,0001870473756
D527	Felitto	Campania	Salerno	SA	1.309	423.111	323,231888	0,0000147793345
D528	Felizzano	Piemonte	Alessandria	AL	2.373	1.149.715	484,498333	0,0000401597553
D529	Felonica	Lombardia	Mantova	MN	1.402	740.490	528,166551	0,0000258654442
D530	Feltre	Veneto	Belluno	BL	20.652	9.822.127	475,60174	0,0003430888338
D531	Fenegrò	Lombardia	Como	CO	3.211	1.490.194	464,090193	0,0000520527561
D532	Fenestrelle	Piemonte	Torino	TO	540	859.763	1592,1542	0,0000300317001
D538	Ferentillo	Umbria	Terni	TR	1.919	871.947	454,375832	0,0000304572881
D539	Ferentino	Lazio	Frosinone	FR	21.272	8.619.837	405,219865	0,0003010926018
D541	Fermignano	Marche	Pesaro e Urbino	PU	8.680	3.310.549	381,399675	0,0001156381345
D542	Fermo	Marche	Fermo	FM	37.728	19.075.809	505,61411	0,0006663217679
D543	Fermo	Lombardia	Varese	VA	6.937	3.024.735	436,029209	0,0001056545757
D544	Feroleto Antico	Calabria	Catanzaro	CZ	2.080	579.713	278,708002	0,0000202494768
D545	Feroleto della Chiesa	Calabria	Reggio di Calabria	RC	1.721	419.552	243,783579	0,0000146550179
D546	Pianopoli	Calabria	Catanzaro	CZ	2.581	823.049	318,887606	0,0000287492605




D547	Ferrandina	Basilicata	Matera	MT	8.860	2.962.619	334.381375	0.0001034848643
D548	Ferrara	Emilia-Romagna	Ferrara	FE	133.682	90.332.217	675.724607	0.0031553221155
D549	Ferrara di Monte Baldo	Veneto	Verona	VR	231	454.083	1965.72599	0.0000158611982
D550	Ferrazzano	Molise	Campobasso	CB	3.315	1.272.603	383.892215	0.0000444522626
D551	Ferrara di Varese	Lombardia	Varese	VA	710	198.941	280.199278	0.0000069490653
D552	Ferrera Erbognone	Lombardia	Pavia	PV	1.165	892.686	766.254272	0.0000311817056
D553	Moncenisio	Piemonte	Torino	TO	37	59.024	1595.23564	0.000020617101
D554	Ferrere	Piemonte	Asti	AT	1.594	655.420	411.179396	0.0000228939481
D555	Ferriere	Emilia-Romagna	Piacenza	PC	1.336	1.389.634	1040.14501	0.0000485401797
D557	Ferruzzano	Calabria	Reggio di Calabria	RC	747	230.263	308.250866	0.0000080431458
D559	Fraconalto	Piemonte	Alessandria	AL	339	257.328	759.080473	0.0000089885275
D560	Fiamignano	Lazio	Rieti	RI	1.430	736.869	515.293207	0.0000257389892
D561	Fiano Romano	Lazio	Roma	RM	15.173	7.086.510	467.047398	0.0002475331953
D562	Fiano	Piemonte	Torino	TO	2.683	1.520.468	566.704312	0.0000531102349
D564	Fiastra	Marche	Macerata	MC	559	497.814	890.543822	0.0000173887409
D566	Poggio San Vicino	Marche	Macerata	MC	264	107.930	408.825573	0.0000037700144
D568	Ficarolo	Veneto	Rovigo	RO	2.493	1.146.147	459.746247	0.0000400351541
D570	Ficulte	Umbria	Terni	TR	1.690	989.359	585.419535	0.0000345585051
D574	Fiesco	Lombardia	Cremona	CR	1.226	477.665	389.61286	0.0000166849453
D575	Fiesole	Toscana	Firenze	FI	14.075	9.180.844	652.280248	0.0003206887051
D576	Fiesse	Lombardia	Brescia	BS	2.096	759.583	362.396244	0.00000265323672
D577	Fiesso Umbertiano	Veneto	Rovigo	RO	4.192	1.984.565	473.417279	0.0000693212543
D578	Fiesso d'Artico	Veneto	Venezia	VE	8.075	3.447.903	426.984894	0.0001204359311
D579	Figino Serezza	Lombardia	Corno	CO	5.233	2.289.916	437.591429	0.0000799872148
D582	Figline Vegliaturo	Calabria	Cosenza	CS	1.160	392.057	337.980022	0.0000136946221
D586	Filacciano	Lazio	Roma	RM	471	263.661	559.790337	0.0000092097393
D587	Filadelfia	Calabria	Vibo Valentia	VV	5.435	1.344.379	247.355812	0.0000469594175
D588	Filago	Lombardia	Bergamo	BG	3.200	1.232.085	385.026687	0.0000430369854
D589	Filandari	Calabria	Vibo Valentia	VV	1.856	486.005	261.856076	0.0000169762460
D590	Filattiera	Toscana	Massa-Carrara	MS	2.350	1.290.209	549.025089	0.0000450672529
D591	Filettino	Lazio	Frosinone	FR	569	795.688	1398.3969	0.00002277935327
D592	Filetto	Abruzzo	Chieti	CH	994	366.954	369.169083	0.0000128177778
D593	Filiano	Basilicata	Potenza	PZ	2.989	885.649	296.302884	0.0000309359051
D594	Filigghera	Lombardia	Pavia	PV	878	328.518	374.166226	0.0000114751965
D595	Filignano	Molise	Isernia	IS	652	441.803	677.612725	0.0000154322831
D596	Filgasco	Calabria	Vibo Valentia	VV	1.425	297.212	208.570005	0.0000103816826
D597	Filottrano	Marche	Ancona	AN	9.610	4.046.789	421.10186	0.0001413551321
D599	Finale Emilia	Emilia-Romagna	Modena	MO	15.728	7.662.429	487.183936	0.0002676501513
D600	Finale Ligure	Liguria	Savona	SV	11.867	17.096.507	1440.67643	0.0005971843631
D604	Fino del Monte	Lombardia	Bergamo	BG	1.128	691.294	612.848876	0.0000241470191
D605	Fino Mornasco	Lombardia	Como	CO	9.861	4.685.330	475.137405	0.0001636594974
D606	Fiorano al Serio	Lombardia	Bergamo	BG	3.021	1.272.273	421.143058	0.0000444407525
D607	Fiorano Modenese	Emilia-Romagna	Modena	MO	17.138	11.149.652	650.580675	0.0003894595253
D608	Fiorano Canavese	Piemonte	Torino	TO	818	365.295	446.570774	0.0000127598225
D609	Fiordimonte	Marche	Macerata	MC	204	130.368	639.057321	0.0000045537692
D611	Fiorenzuola d'Arda	Emilia-Romagna	Piacenza	PC	15.331	8.909.473	581.141022	0.0003112096457
D612	Firenze	Toscana	Firenze	FI	381.037	324.473.550	851.553918	0.011339249818
D613	Firenzezuola	Toscana	Firenze	FI	4.799	3.755.951	782.65281	0.00001311961020
D614	Firmo	Calabria	Cosenza	CS	2.156	559.664	259.58451	0.0000195491808
D615	Fisciano	Campania	Salerno	SA	13.828	6.407.237	463.352406	0.0002238060518
D617	Fiumalbo	Emilia-Romagna	Modena	MO	1.290	1.945.921	1508.46601	0.0000679714089
D619	Fiumara	Calabria	Reggio di Calabria	RC	1.019	208.232	204.34975	0.0000072735986
D624	Fiumefreddo Bruzio	Calabria	Cosenza	CS	3.023	1.458.633	482.511776	0.0000509503396
D628	Fiuminata	Marche	Macerata	MC	1.442	803.299	557.027214	0.0000280593871
D629	Fivizzano	Toscana	Massa-Carrara	MS	8.032	4.422.141	550.565329	0.0001544662459
D634	Flero	Lombardia	Brescia	BS	8.751	3.916.060	447.498607	0.0001367887575
D638	Flumeri	Campania	Avellino	AV	2.950	901.442	305.573659	0.0000314875567
D641	Fobello	Piemonte	Vercelli	VC	201	291.117	1448.3443	0.0000101687813
D643	Foggia	Puglia	Foggia	FG	152.770	66.624.237	436.108118	0.0023271977211
D644	Foglianisè	Campania	Benevento	BN	3.426	1.169.176	341.265681	0.0000408395556
D646	Fogglizzo	Piemonte	Torino	TO	2.368	1.053.570	444.919905	0.0000368014191
D649	Foiano della Chiana	Toscana	Arezzo	AR	9.644	5.293.645	548.905537	0.0001849080618
D650	Foiano di Val Fortore	Campania	Benevento	BN	1.410	503.351	356.98655	0.0000175821507
D652	Folignano	Marche	Ascoli Piceno	AP	9.260	2.649.583	286.132088	0.0000925504603
D653	Foligno	Umbria	Perugia	PG	57.245	29.033.952	507.187567	0.0010141616671
D654	Follina	Veneto	Treviso	TV	3.910	1.607.259	411.063597	0.0000561418616
D655	Follo	Liguria	La Spezia	SP	6.454	2.763.094	428.12124	0.0000965154341
D656	Follonica	Toscana	Grosseto	GR	21.741	19.036.358	875.597145	0.0006649437153
D660	Fombio	Lombardia	Lodi	LO	2.313	946.679	409.286265	0.0000330676884
D662	Fondi	Lazio	Latina	LT	39.683	19.166.711	482.995506	0.0006694969758
D667	Fontana Liri	Lazio	Frosinone	FR	2.971	1.090.974	367.207805	0.0000381079501
D668	Fontanelice	Emilia-Romagna	Bologna	BO	1.984	1.016.007	512.100381	0.0000354893299
D671	Fontanarosa	Campania	Avellino	AV	3.217	1.068.056	332.003853	0.0000373074201
D672	Fontanella	Lombardia	Bergamo	BG	4.548	1.929.222	424.191352	0.0000673881135
D673	Fontanellato	Emilia-Romagna	Parma	PR	7.012	4.569.034	651.602144	0.0001595972650
D674	Fontanelle	Veneto	Treviso	TV	5.823	2.142.782	367.985997	0.0000748478132
D675	Fontaneto d'Agogna	Piemonte	Novara	NO	2.685	1.381.009	514.342408	0.0000482389290
D676	Fontanetto Po	Piemonte	Vercelli	VC	1.207	562.831	466.305902	0.0000196598054
D677	Fontanigorda	Liguria	Genova	GE	271	495.375	1827.95335	0.0000173035588
D678	Fontanile	Piemonte	Asti	AT	571	245.953	430.741501	0.0000085912006
D679	Fontaniva	Veneto	Padova	PD	8.246	3.551.381	430.679268	0.0001240504460
D680	Fonte	Veneto	Treviso	TV	5.992	2.542.044	424.239709	0.0000887941091
D681	Fontecchio	Abruzzo	L'Aquila	AQ	379	227.045	599.06345	0.0000079307282
D682	Fontechiari	Lazio	Frosinone	FR	1.298	422.290	325.339349	0.0000147506894
D683	Fontegreca	Campania	Caserta	CE	841	246.074	292.596823	0.0000085954107
D684	Fonteno	Lombardia	Bergamo	BG	656	428.149	652.665777	0.0000149553201
D685	Fontevivo	Emilia-Romagna	Parma	PR	5.573	3.574.042	641.313832	0.0001248419901



D686	Fonzaso	Veneto	Belluno	BL	3.250	1.223.763	376,54232	0,0000427462664
D688	Foppolo	Lombardia	Bergamo	BG	195	793.071	4067,03273	0,0000277021395
D689	Forano	Lazio	Rieti	RI	3.169	937.983	295,987199	0,0000327639459
D690	San Giovanni Teatino	Abruzzo	Chieti	CH	13.884	8.195.806	590,305794	0,0002862811043
D691	Force	Marche	Ascoli Piceno	AP	1.356	467.814	344,99538	0,0000163408258
D693	Forchia	Campania	Benevento	BN	1.246	422.120	338,779951	0,0000147447284
D694	Forcola	Lombardia	Sondrio	SO	820	295.908	360,863133	0,0000103361166
D696	Forenza	Basilicata	Potenza	PZ	2.141	663.577	309,937983	0,0000231788830
D697	Foresto Sparso	Lombardia	Bergamo	BG	3.131	1.270.162	405,67302	0,0000443670166
D701	Forino	Campania	Avellino	AV	5.464	1.690.404	309,371111	0,0000590461357
D702	Forio	Campania	Napoli	NA	17.646	11.234.749	636,673987	0,0003924320001
D703	Fori del Sannio	Molise	Isernia	IS	673	353.036	524,570666	0,0000123316190
D704	Forlì	Emilia-Romagna	Forlì-Cesena	FC	118.255	77.868.466	658,47927	0,0027199608486
D705	Forlimpopoli	Emilia-Romagna	Forlì-Cesena	FC	13.212	6.580.864	498,097463	0,0002298708638
D706	Formazza	Piemonte	Verbano-Cusio-Ossola	VB	442	499.514	1130,12317	0,0000174481377
D707	Formello	Lazio	Roma	RM	12.855	7.271.337	565,642702	0,0002539892304
D708	Formia	Lazio	Latina	LT	38.264	23.218.962	606,809598	0,0008110429291
D709	Fornicola	Campania	Caserta	CE	1.528	530.325	347,071542	0,0000185243677
D710	Formigara	Lombardia	Cremona	CR	1.086	506.694	466,568855	0,0000176989134
D711	Formigine	Emilia-Romagna	Modena	MO	34.272	18.888.515	551,135463	0,0006597795328
D712	Formigliana	Piemonte	Vercelli	VC	513	338.491	659,827126	0,0000118235683
D713	Formignana	Emilia-Romagna	Ferrara	FE	2.816	1.275.478	452,939684	0,000445527029
D715	Fornelli	Molise	Isernia	IS	1.940	452.737	233,369345	0,0000158141761
D717	Tonezza del Cimone	Veneto	Vicenza	VI	536	1.144.368	2135,01532	0,000299730070
D725	Forno Canavese	Piemonte	Torino	TO	3.461	1.568.516	453,197407	0,0000547885805
D727	Fornovo San Giovanni	Lombardia	Bergamo	BG	3.440	1.249.546	363,240006	0,0000436468745
D728	Fornovo di Taro	Emilia-Romagna	Parma	PR	6.171	3.494.955	566,351533	0,0001220794769
D730	Forte dei Marmi	Toscana	Lucca	LU	7.642	19.198.405	2512,22257	0,0006706040607
D732	Fortunago	Lombardia	Pavia	PV	384	277.806	723,45236	0,000097038080
D734	Fosciandora	Toscana	Lucca	LU	607	263.534	434,158226	0,000092052960
D735	Fosdinovo	Toscana	Massa-Carrara	MS	4.909	2.359.917	480,732641	0,0000824323491
D736	Fossa	Abruzzo	L'Aquila	AQ	715	303.923	425,066651	0,0000106160782
D737	Fossalto	Molise	Campobasso	CB	1.365	368.684	270,098366	0,0000128782141
D738	Fossacesia	Abruzzo	Chieti	CH	6.419	3.116.825	485,562349	0,0001088713010
D740	Fossalta di Piave	Veneto	Venezia	VE	4.161	1.821.764	437,818683	0,0000636345591
D741	Fossalta di Portogruaro	Veneto	Venezia	VE	6.080	2.873.066	472,543802	0,0001003567718
D742	Fossano	Piemonte	Cuneo	CN	24.747	14.235.892	575,257272	0,0004972624997
D744	Fossato Serralta	Calabria	Catanzaro	CZ	607	153.470	252,832854	0,000053607213
D745	Fossato di Vico	Umbria	Perugia	PG	2.903	1.433.962	493,958538	0,0000500885622
D746	Montebello Ionico	Calabria	Reggio di Calabria	RC	6.259	1.959.697	313,100728	0,0000684526178
D748	Fossò	Veneto	Venezia	VE	6.972	2.799.005	401,463736	0,0000977698015
D749	Fossombrone	Marche	Pesaro e Urbino	PU	9.674	4.150.206	429,006243	0,0001449675263
D750	Foza	Veneto	Vicenza	VI	702	382.437	544,781532	0,0000133585869
D751	Frabosa Soprana	Piemonte	Cuneo	CN	790	730.533	924,725672	0,0000255176713
D752	Frabosa Sottana	Piemonte	Cuneo	CN	1.503	3.165.621	2106,20135	0,0001105757519
D754	Fragagnano	Puglia	Taranto	TA	5.290	1.869.798	353,458951	0,0000653124071
D755	Fragneto l'Abate	Campania	Benevento	BN	1.076	334.028	310,434521	0,0000116676479
D756	Fragneto Monforte	Campania	Benevento	BN	1.864	583.473	313,021885	0,0000203808195
D757	Fraine	Abruzzo	Chieti	CH	344	192.011	558,172733	0,000067069967
D758	Framura	Liguria	La Spezia	SP	657	1.064.324	1619,97603	0,0000371705575
D759	Francavilla Bisio	Piemonte	Alessandria	AL	543	299.804	552,126127	0,0000104722297
D760	Francavilla d'Ete	Marche	Fermo	FM	980	313.305	319,699237	0,0000109438141
D761	Francavilla Fontana	Puglia	Brindisi	BR	36.821	15.716.601	426,837971	0,0005489839644
D762	Francavilla Angitola	Calabria	Vibo Valentia	VV	1.981	547.343	276,296274	0,0000191187959
D763	Francavilla al Mare	Abruzzo	Chieti	CH	25.409	15.214.754	598,793883	0,0005314543444
D764	Francavilla Marittima	Calabria	Cosenza	CS	2.920	895.357	306,629206	0,0000312750061
D766	Francavilla in Sinni	Basilicata	Potenza	PZ	4.229	1.080.334	255,458473	0,0000377362751
D767	Francoia	Calabria	Vibo Valentia	VV	1.658	343.582	207,226794	0,0000120013877
D769	Franconise	Campania	Caserta	CE	4.929	2.096.017	425,241822	0,0000732142843
D770	Frascaro	Piemonte	Alessandria	AL	443	208.869	471,48718	0,000072958290
D771	Frascarolo	Lombardia	Pavia	PV	1.206	653.032	541,486221	0,0000228105497
D773	Frascati	Lazio	Roma	RM	21.984	15.533.767	706,594223	0,0005425975529
D774	Frascineto	Calabria	Cosenza	CS	2.194	523.842	238,760966	0,0000182978888
D776	Frassinelle Polesine	Veneto	Rovigo	RO	1.469	671.002	456,774429	0,0000234382192
D777	Frassinello Monferrato	Piemonte	Alessandria	AL	516	295.817	573,289566	0,0000103329606
D780	Frassineto Po	Piemonte	Alessandria	AL	1.471	761.434	517,630246	0,0000265970427
D781	Frassinetto	Piemonte	Torino	TO	271	267.088	985,563099	0,0000932942224
D782	Frassinò	Piemonte	Cuneo	CN	279	254.036	910,522336	0,000088735181
D783	Frassinoro	Emilia-Romagna	Modena	MO	1.923	1.542.871	802,324863	0,0000538927776
D784	Frasso Telesino	Campania	Benevento	BN	2.358	842.975	357,495755	0,0000294452823
D785	Frasso Sabino	Lazio	Rieti	RI	733	338.559	461,881147	0,0000118259283
D786	Umbertide	Umbria	Perugia	PG	16.656	7.780.203	467,11114	0,0002717640271
D787	Fratta Todina	Umbria	Perugia	PG	1.864	748.338	401,468683	0,0000261395805
D788	Fratta Polesine	Veneto	Rovigo	RO	2.699	1.301.907	482,366565	0,0000454758803
D789	Frattamaggiore	Campania	Napoli	NA	30.522	12.247.040	401,252851	0,0004277915007
D790	Frattaminore	Campania	Napoli	NA	16.193	4.747.677	293,193161	0,0001658372871
D791	Fratte Rosa	Marche	Pesaro e Urbino	PU	977	358.063	366,492519	0,0000125072177
D794	Fregona	Veneto	Treviso	TV	3.051	1.338.938	438,852323	0,0000467693831
D796	Fressagrandinaria	Abruzzo	Chieti	CH	982	365.117	371,809286	0,0000127535988
D797	Fresonara	Piemonte	Alessandria	AL	748	404.766	541,131361	0,0000141385651
D798	Frigento	Campania	Avellino	AV	3.854	1.119.495	290,476173	0,0000391041867
D799	Frignano	Campania	Caserta	CE	9.000	2.858.672	317,630198	0,0000998539679
D801	Villa di Briano	Campania	Caserta	CE	7.024	2.221.871	316,325597	0,0000776103912
D802	Frinco	Piemonte	Asti	AT	727	309.619	425,88539	0,0000108150414
D803	Frisa	Abruzzo	Chieti	CH	1.802	640.860	355,638073	0,0000223853592
D805	Front	Piemonte	Torino	TO	1.680	709.480	422,30951	0,0000247822752
D807	Frontino	Marche	Pesaro e Urbino	PU	295	128.052	434,073882	0,0000044728744




D808	Frontone	Marche	Pesaro e Urbino	PU	1.313	616.030	469,177241	0,0000215180393
D810	Frosinone	Lazio	Frosinone	FR	46.507	25.524.052	548,821733	0,0008915601714
D811	Frosolone	Molise	Isernia	IS	3.185	1.148.209	360,505265	0,000401071758
D812	Frossasco	Piemonte	Torino	TO	2.891	1.259.346	436,609272	0,0000439892179
D813	Frugarolo	Piemonte	Alessandria	AL	1.996	1.035.451	518,763221	0,0000361685208
D814	Fubine	Piemonte	Alessandria	AL	1.663	1.138.906	684,850472	0,0000397822225
D815	Fucecchio	Toscana	Firenze	FI	23.731	12.359.922	520,834432	0,0004317345054
D817	Fuipiano Valle Imagna	Lombardia	Bergamo	BG	218	255.934	1174,01037	0,000089398341
D818	Fumane	Veneto	Verona	VR	4.148	1.741.778	419,907932	0,0000608406520
D819	Fumone	Lazio	Frosinone	FR	2.120	561.896	265,045066	0,0000196271218
D823	Furci	Abruzzo	Chieti	CH	1.012	351.258	347,092914	0,0000122695121
D826	Furore	Campania	Salerno	SA	810	435.479	537,628724	0,0000152113765
D828	Fuscaldo	Calabria	Cosenza	CS	8.173	2.782.157	340,408267	0,0000971812834
D829	Fusignano	Emilia-Romagna	Ravenna	RA	8.226	4.216.857	512,625403	0,000097142956297
D830	Fusine	Lombardia	Sondrio	SO	582	318.369	547,025551	0,0000111206873
D832	Futani	Campania	Salerno	SA	1.228	343.547	279,761636	0,0000120001744
D834	Gabbioneta-Binanuova	Lombardia	Cremona	CR	881	484.429	549,862851	0,0000169212063
D835	Gabiano	Piemonte	Alessandria	AL	1.185	610.575	515,252865	0,0000213274925
D836	Gabicco Mare	Marche	Pesaro e Urbino	PU	5.811	4.978.064	856,662245	0,0001738847660
D841	Gadesco-Pieve Delmona	Lombardia	Cremona	CR	2.027	1.129.825	557,387971	0,0000394650242
D843	Gaeta	Lazio	Latina	LT	20.936	13.557.491	647,568337	0,0004735658191
D845	Gaggiano	Lombardia	Milano	MI	9.060	4.146.890	457,714093	0,0001448516727
D847	Gaggio Montano	Emilia-Romagna	Bologna	BO	4.914	3.122.068	635,341432	0,0001090544426
D848	Gaglianico	Piemonte	Biella	BI	3.835	2.122.374	553,422133	0,0000741349374
D850	Gagliano Aterno	Abruzzo	L'Aquila	AQ	246	187.135	760,711327	0,0000065366619
D851	Gagliano del Capo	Puglia	Lecce	LE	5.262	1.811.545	344,269243	0,0000632776149
D852	Gagliato	Calabria	Catanzaro	CZ	516	180.672	350,138699	0,0000063108935
D853	Gagliole	Marche	Macerata	MC	622	284.065	456,696321	0,000099224503
D854	Gaiarine	Veneto	Triviso	TV	6.122	2.798.029	457,044954	0,0000977357110
D855	Gaiba	Veneto	Rovigo	RO	1.070	601.418	562,073256	0,0000210076625
D856	Gaiola	Piemonte	Cuneo	CN	587	232.402	395,914821	0,0000081178476
D858	Gaiole in Chianti	Toscana	Siena	SI	2.786	2.193.690	787,397534	0,0000766260071
D862	Galatina	Puglia	Lecce	LE	27.216	11.129.372	408,927535	0,0003887511475
D863	Galatone	Puglia	Lecce	LE	15.709	5.920.469	376,883889	0,0002068031482
D864	Galatro	Calabria	Reggio di Calabria	RC	1.731	403.658	233,193759	0,0000140988673
D865	Galiate	Lombardia	Lecco	LC	8.581	4.496.086	523,958249	0,0001570491596
D867	Galeata	Emilia-Romagna	Forlì-Cesena	FC	2.544	1.302.662	512,052648	0,0000455022379
D868	Galgagnano	Lombardia	Lodi	LO	1.253	499.088	398,314253	0,0000174332337
D869	Gallarate	Lombardia	Varese	VA	52.850	31.609.232	598,09333	0,000110411671122
D870	Gallese	Lazio	Viterbo	VT	2.934	1.003.190	341,91874	0,0000350416096
D871	Galliate Lombardo	Lombardia	Varese	VA	979	504.980	515,812012	0,0000176390494
D872	Galliate	Piemonte	Novara	NO	15.685	7.316.824	466,485462	0,0002555781192
D873	Gallivola	Lombardia	Pavia	PV	212	134.014	632,141137	0,0000046811326
D874	Galliciano	Toscana	Lucca	LU	3.844	2.016.741	524,646407	0,0000704451527
D875	Galliciano nel Lazio	Lazio	Roma	RM	6.339	2.255.258	355,775119	0,0000787766227
D876	Galliciano	Basilicata	Potenza	PZ	883	289.967	328,387952	0,0000101285891
D878	Galliera	Emilia-Romagna	Bologna	BO	5.427	2.370.541	436,805004	0,0000828034552
D879	Galliera Veneta	Veneto	Padova	PD	7.105	3.228.243	454,362109	0,0001127631558
D881	Gallinaro	Lazio	Frosinone	FR	1.273	425.350	334,13197	0,0000148575591
D882	Gallio	Veneto	Vicenza	VI	2.380	3.467.979	1457,13424	0,0001211372064
D883	Gallipoli	Puglia	Lecce	LE	20.766	14.041.467	676,175825	0,0004904712128
D884	Gallo Matese	Campania	Caserta	CE	589	192.773	327,288354	0,000067335933
D886	Galluccio	Campania	Caserta	CE	2.172	831.255	382,714237	0,0000290359120
D889	Galzignano Terme	Veneto	Padova	PD	4.426	1.645.553	371,792387	0,0000574794939
D890	Gamalerò	Piemonte	Alessandria	AL	854	462.510	541,580693	0,0000161556523
D891	Gambara	Lombardia	Brescia	BS	4.700	1.932.170	411,099999	0,0000674910783
D892	Gambarana	Lombardia	Pavia	PV	220	199.731	907,868675	0,000069766469
D894	Gambasca	Piemonte	Cuneo	CN	388	127.304	328,102111	0,0000044467405
D895	Gambassi Terme	Toscana	Firenze	FI	4.856	2.732.455	562,696681	0,0000954451939
D896	Gambatesa	Molise	Campobasso	CB	1.485	565.775	380,99341	0,0000197626396
D897	Gambellara	Veneto	Vicenza	VI	3.419	1.607.425	470,144673	0,0000561476589
D898	Gamberale	Abruzzo	Chieti	CH	324	154.874	478,005148	0,0000054097677
D899	Gambettoia	Emilia-Romagna	Forlì-Cesena	FC	10.637	5.735.649	539,216746	0,0002003473319
D901	Gambolò	Lombardia	Pavia	PV	10.129	3.892.862	384,328389	0,0001359784446
D902	Gambugliano	Veneto	Vicenza	VI	840	372.670	443,65507	0,0000130174455
D903	Gandellino	Lombardia	Bergamo	BG	1.026	661.033	644,281232	0,0000230899969
D905	Gandino	Lombardia	Bergamo	BG	5.471	3.048.402	557,192874	0,0001064812893
D906	Gandosso	Lombardia	Bergamo	BG	1.505	566.314	376,288045	0,0000197814423
D909	Garaguso	Basilicata	Matera	MT	1.086	247.033	227,470795	0,0000086289212
D910	Garbagna	Piemonte	Alessandria	AL	713	444.764	623,792219	0,0000155356889
D911	Garbagna Novarese	Piemonte	Novara	NO	1.408	663.880	471,505456	0,0000231894480
D912	Garbagnate Milanese	Lombardia	Milano	MI	27.226	12.198.172	448,03395	0,0004260845604
D913	Garbagnate Monastero	Lombardia	Lecco	LC	2.448	1.452.678	593,414396	0,0000507423439
D915	Garda	Veneto	Verona	VR	4.062	5.942.929	1463,05499	0,0002075876931
D917	Gardone Riviera	Lombardia	Brescia	BS	2.661	3.433.641	1290,35741	0,0001199377587
D918	Gardone Val Trompia	Lombardia	Brescia	BS	11.737	4.852.870	413,46763	0,0001695116896
D920	Garesio	Piemonte	Cuneo	CN	3.309	2.045.715	618,227497	0,0000714572202
D921	Gargallo	Piemonte	Novara	NO	1.857	871.288	469,191357	0,0000304342736
D924	Gargnano	Lombardia	Brescia	BS	2.937	3.269.419	1113,18305	0,0001142014360
D925	Garlasco	Lombardia	Pavia	PV	9.841	4.492.970	456,556264	0,0001569403332
D926	Garlate	Lombardia	Lecco	LC	2.689	1.419.745	527,982603	0,0000495919799
D927	Garlenda	Liguria	Savona	SV	1.237	1.172.849	948,139984	0,0000409678520
D930	Garzeno	Lombardia	Como	CO	811	370.950	457,398496	0,0000129573628
D931	Garzigliana	Piemonte	Torino	TO	571	237.129	415,287538	0,0000082629691
D932	Gasperina	Calabria	Catanzaro	CZ	2.139	608.630	284,539403	0,0000212595582
D933	Gassino Torinese	Piemonte	Torino	TO	9.459	4.741.180	501,234776	0,0001656103419
D934	Gattatico	Emilia-Romagna	Reggio nell'Emilia	RE	5.895	3.772.079	639,877675	0,0001317594582






D935	Gatteo	Emilia-Romagna	Forlì-Cesena	FC	9.118	5.825.097	638,85684	0,0002034717731
D937	Gattico	Piemonte	Novara	NO	3.371	1.728.929	512,883039	0,0000603918207
D938	Gattinara	Piemonte	Vercelli	VC	8.144	4.519.310	554,925106	0,0001578603902
D940	Gavardo	Lombardia	Brescia	BS	12.051	4.998.345	414,766009	0,0001745931807
D941	Gavazzana	Piemonte	Alessandria	AL	177	114.507	646,932701	0,0000039997551
D942	Gavello	Veneto	Rovigo	RO	1.567	668.314	426,492825	0,0000233443485
D943	Gaverina Terme	Lombardia	Bergamo	BG	914	359.137	392,928628	0,0000125447179
D944	Gavi	Piemonte	Alessandria	AL	4.633	2.897.675	625,442421	0,0001012163489
D945	Gavignano	Lazio	Roma	RM	1.934	623.233	322,250942	0,0000217696626
D946	Gavirate	Lombardia	Varese	VA	9.331	4.651.408	498,489719	0,0001624745819
D948	Gavorrano	Toscana	Grosseto	GR	8.687	4.413.199	508,023314	0,0001541538933
D949	Gazoldo degli Ippoliti	Lombardia	Mantova	MN	3.003	1.558.021	518,821431	0,0000544219718
D951	Gazzada Schianno	Lombardia	Varese	VA	4.651	2.271.130	488,310069	0,0000793310226
D952	Gazzaniga	Lombardia	Bergamo	BG	5.134	2.453.527	477,897785	0,0000857021890
D956	Gazzo	Veneto	Padova	PD	4.347	1.908.316	438,996202	0,0000666578706
D957	Gazzo Veronese	Veneto	Verona	VR	5.412	2.570.906	475,03814	0,0000898022670
D958	Gazzola	Emilia-Romagna	Piacenza	PC	2.065	1.927.685	933,503492	0,0000673344064
D959	Gazzuolo	Lombardia	Mantova	MN	2.368	1.184.240	500,101556	0,0000413657532
D961	Gemmano	Emilia-Romagna	Rimini	RN	1.158	559.619	483,263302	0,0000195475984
D963	Gemonio	Lombardia	Varese	VA	2.880	1.206.861	419,049017	0,0000421558981
D964	Genazzano	Lazio	Roma	RM	6.085	2.119.467	348,310088	0,0000740333956
D965	Genga	Marche	Ancona	AN	1.813	864.426	476,793288	0,0000301945784
D966	Genivolta	Lombardia	Cremona	CR	1.246	623.905	500,726611	0,0000217931369
D967	Genola	Piemonte	Cuneo	CN	2.626	1.390.655	529,571513	0,0000485758456
D969	Genova	Liguria	Genova	GE	592.507	416.749.500	703,366373	0,0145571420547
D971	Genzano di Lucania	Basilicata	Potenza	PZ	5.787	1.775.293	306,772612	0,0000620113376
D972	Genzano di Roma	Lazio	Roma	RM	24.024	11.482.069	477,941616	0,0004010709437
D974	Gera Lario	Lombardia	Como	CO	1.017	855.199	840,903272	0,0000298722564
D975	Gerace	Calabria	Reggio di Calabria	RC	2.690	587.552	218,420998	0,0000205233222
D976	Locri	Calabria	Reggio di Calabria	RC	12.548	4.819.222	384,062977	0,0001683363813
D978	Gerano	Lazio	Roma	RM	1.282	548.201	427,613581	0,0000191487552
D980	Gerenzago	Lombardia	Pavia	PV	1.404	511.773	364,510739	0,0000178763343
D981	Gerenzano	Lombardia	Varese	VA	10.789	4.666.596	432,532792	0,0001630051271
D983	Germagnano	Piemonte	Torino	TO	1.193	587.189	492,195201	0,0000205106230
D984	Germagno	Piemonte	Verbano-Cusio-Ossola	VB	190	93.303	491,067081	0,0000032590833
D987	Germignaga	Lombardia	Varese	VA	3.857	1.447.602	375,318126	0,0000505650232
D988	Gerocarne	Calabria	Vibo Valentia	VV	2.289	426.894	186,498079	0,00001491114950
D990	Gerola Alta	Lombardia	Sondrio	SO	171	311.409	1821,10773	0,0000108775924
D993	Gerre de' Caprioli	Lombardia	Cremona	CR	1.300	579.165	445,511382	0,0000202303404
D995	Gessate	Lombardia	Milano	MI	8.902	4.268.544	479,503953	0,0001491010887
D996	Gessopalena	Abruzzo	Chieti	CH	1.457	531.564	364,834823	0,0000185676469
D998	Gesualdo	Campania	Avellino	AV	3.534	1.184.147	335,072849	0,0000413625035
D999	Ghedi	Lombardia	Brescia	BS	18.985	6.911.573	364,054412	0,0002414226060
E001	Ghemme	Piemonte	Novara	NO	3.671	1.990.624	542,256663	0,0000695328955
E003	Ghiffa	Piemonte	Verbano-Cusio-Ossola	VB	2.423	1.574.066	649,635212	0,0000549824394
E006	Ghisalba	Lombardia	Bergamo	BG	6.155	2.396.164	389,30363	0,0000836984747
E007	Ghislarengo	Piemonte	Vercelli	VC	905	442.661	489,128232	0,0000154622376
E008	Giacciano con Baruchella	Veneto	Rovigo	RO	2.171	971.269	447,383152	0,0000339266111
E009	Giagliano	Piemonte	Torino	TO	643	563.652	876,597164	0,0000196884745
E010	Gianico	Lombardia	Brescia	BS	2.135	833.257	390,284383	0,0000291058365
E011	Giano Vetusto	Campania	Caserta	CE	650	263.454	405,314342	0,0000092025113
E012	Giano dell'Umbria	Umbria	Perugia	PG	3.819	1.700.693	445,324136	0,0000594055368
E015	Giarole	Piemonte	Alessandria	AL	716	322.073	449,821972	0,0000112500569
E020	Giaveno	Piemonte	Torino	TO	16.523	9.297.660	562,71016	0,0003247690931
E021	Giavera del Montello	Veneto	Treviso	TV	5.182	2.221.229	428,643149	0,0000775879591
E024	Giffenga	Piemonte	Biella	BI	123	69.333	563,686601	0,0000024218311
E025	Giffone	Calabria	Reggio di Calabria	RC	1.921	316.876	164,953459	0,0000110685269
E026	Giffoni Sei Casali	Campania	Salerno	SA	5.277	1.698.914	321,946925	0,0000593433978
E027	Giffoni Valle Piana	Campania	Salerno	SA	12.035	3.857.000	320,481967	0,0001347257857
E028	Gignese	Piemonte	Verbano-Cusio-Ossola	VB	977	1.756.182	1797,525233	0,0000613437880
E030	Gildone	Molise	Campobasso	CB	822	315.374	383,666095	0,0000110160595
E031	Gimigliano	Calabria	Catanzaro	CZ	3.431	916.628	267,160654	0,0000320180036
E033	Ginestra	Basilicata	Potenza	PZ	738	178.017	241,21559	0,0000062181725
E034	Ginestra degli Schiavoni	Campania	Benevento	BN	486	157.819	324,730865	0,0000055126557
E036	Ginosa	Puglia	Taranto	TA	22.719	10.898.555	479,711037	0,0003806886731
E037	Gioi	Campania	Salerno	SA	1.298	412.135	317,515062	0,0000143959410
E038	Gioia del Colle	Puglia	Bari	BA	27.923	11.913.879	426,669015	0,0004161541352
E039	Gioia Sannitica	Campania	Caserta	CE	3.657	941.240	257,380319	0,0000328776925
E040	Gioia dei Marsi	Abruzzo	L'Aquila	AQ	2.033	758.994	373,337045	0,0000265118172
E041	Gioia Tauro	Calabria	Reggio di Calabria	RC	19.802	6.077.184	306,89746	0,0002122772161
E044	Gioiosa Ionica	Calabria	Reggio di Calabria	RC	7.149	2.034.689	284,611168	0,0000710720837
E045	Giove	Umbria	Terni	TR	1.937	926.043	478,080916	0,0000323468550
E047	Giovinazzo	Puglia	Bari	BA	20.575	9.634.149	468,245403	0,0003365227268
E050	Girifalco	Calabria	Catanzaro	CZ	6.008	1.807.551	300,857348	0,0000631381104
E052	Gissi	Abruzzo	Chieti	CH	2.860	1.426.019	498,607988	0,0000498111189
E053	Giuggianello	Puglia	Lecce	LE	1.230	373.641	303,773197	0,0000130513548
E054	Giugliano in Campania	Campania	Napoli	NA	121.201	48.821.919	402,817792	0,0017053592462
E056	Giuliano Teatino	Abruzzo	Chieti	CH	1.274	425.676	334,125872	0,0000148689591
E057	Giuliano di Roma	Lazio	Frosinone	FR	2.405	848.037	352,61412	0,0000296220979
E058	Giulianova	Abruzzo	Teramo	TE	24.110	14.823.047	614,80909	0,0005177719551
E060	Giungano	Campania	Salerno	SA	1.284	406.727	316,765493	0,0000142070504
E061	Giurdignano	Puglia	Lecce	LE	1.962	608.942	310,367895	0,0000212704573
E062	Giussago	Lombardia	Pavia	PV	5.160	1.918.308	371,765183	0,0000670068880
E063	Giussano	Lombardia	Monza e della Brianza	MB	25.491	12.280.744	481,76785	0,0004289688145
E064	Giustenice	Liguria	Savona	SV	968	501.276	517,847518	0,0000175096832
E066	Giusvalla	Liguria	Savona	SV	441	304.766	691,079034	0,0000106455313
E067	Givolotto	Piemonte	Torino	TO	3.921	1.624.972	414,428011	0,0000567605999




E068	Gizzeria	Calabria	Catanzaro	CZ	4.829	1.980,126	410,048937	0,0000691662019
E070	Sesta Godano	Liguria	La Spezia	SP	1.396	1.149,840	823,667621	0,0000401641375
E071	Godega di Sant'Urbano	Veneto	Treviso	TV	6.054	2.816,372	465,208459	0,0000983764287
E072	Godiasco Salice Terme	Lombardia	Pavia	PV	3.207	2.294,266	715,393131	0,0000801391550
E078	Goito	Lombardia	Mantova	MN	10.410	5.216,519	501,106508	0,0001822140265
E079	Golasecca	Lombardia	Varese	VA	2.736	1.135,955	415,188215	0,0000396791302
E081	Gofferenzo	Lombardia	Pavia	PV	197	124,079	629,841185	0,0000043340939
E082	Gombito	Lombardia	Cremona	CR	633	317,476	501,542036	0,0000110895030
E089	Gonzaga	Lombardia	Mantova	MN	9.135	4.409,875	482,74489	0,0001540377867
E090	Gordona	Lombardia	Sondrio	SO	1.933	908,206	469,842864	0,0000317238233
E091	Gorga	Lazio	Roma	RM	734	266,498	363,075899	0,0000093088175
E092	Gorgo al Monticano	Veneto	Treviso	TV	4.220	1.586,320	375,905232	0,0000554104726
E093	Gorgoglione	Basilicata	Matera	MT	1.006	374,301	372,068314	0,0000130743980
E094	Gorgonzola	Lombardia	Milano	MI	20.076	9.765,972	486,450067	0,0003411273085
E096	Goriano Sicoli	Abruzzo	L'Aquila	AQ	572	251,538	439,750938	0,0000087862557
E100	Gorlago	Lombardia	Bergamo	BG	5.186	2.158,664	416,248354	0,0000754025572
E101	Gorla Maggiore	Lombardia	Varese	VA	5.023	2.082,995	414,691406	0,0000727594229
E102	Gorla Minore	Lombardia	Varese	VA	8.555	3.255,514	380,539357	0,0001137157517
E103	Gorle	Lombardia	Bergamo	BG	6.570	3.675,152	559,383818	0,0001283737717
E104	Gornate Olona	Lombardia	Varese	VA	2.245	979,182	436,161302	0,0000342030243
E106	Gorno	Lombardia	Bergamo	BG	1.624	688,371	423,873664	0,0000240449286
E107	Goro	Emilia-Romagna	Ferrara	FE	3.828	1.433,296	374,424306	0,0000500653199
E109	Gorreto	Liguria	Genova	GE	94	181,528	1931,14506	0,0000063407960
E111	Gorzegno	Piemonte	Cuneo	CN	312	131,595	421,778909	0,0000045966399
E113	Gosaldo	Veneto	Belluno	BL	667	521,030	781,154379	0,0000181996794
E114	Gossolengo	Emilia-Romagna	Piacenza	PC	5.619	2.915,188	518,809125	0,0001018281072
E115	Gottasecca	Piemonte	Cuneo	CN	152	74,372	489,292462	0,0000025978445
E116	Gottolengo	Lombardia	Brescia	BS	5.219	2.045,889	392,007865	0,0000714633071
E118	Govone	Piemonte	Cuneo	CN	2.225	1.127,999	506,966002	0,0000394012395
E120	Gozzano	Piemonte	Novara	NO	5.552	3.141,762	565,879405	0,0001097423810
E122	Gradara	Marche	Pesaro e Urbino	PU	4.862	2.402,729	494,18522	0,0000839277808
E126	Gradoli	Lazio	Viterbo	VT	1.383	706,162	510,60141	0,0000246663689
E127	Graffignana	Lombardia	Lodi	LO	2.680	1.232,282	459,806546	0,0000430438368
E128	Graffignano	Lazio	Viterbo	VT	2.291	973,478	424,914033	0,0000340037799
E130	Graglia	Piemonte	Bielli	BI	1.567	933,413	595,668787	0,0000326042994
E131	Gragnano	Campania	Napoli	NA	29.310	10.155,606	346,489444	0,0003547373027
E132	Gragnano Trebbiense	Emilia-Romagna	Piacenza	PC	4.550	2.722,975	598,456149	0,0000951140694
E134	Grana	Piemonte	Asti	AT	632	275,933	436,602452	0,0000096383853
E136	Granarolo dell'Emilia	Emilia-Romagna	Bologna	BO	11.565	7.373,443	637,565359	0,0002575558283
E138	Grancona	Veneto	Vicenza	VI	1.876	739,765	394,330896	0,0000258401287
E139	Grandate	Lombardia	Como	CO	2.835	1.857,525	655,211772	0,0000648837270
E141	Grandola ed Uniti	Lombardia	Como	CO	1.326	666,008	502,268313	0,0000232637830
E143	Granozzo con Monticello	Novara	Novara	NO	1.436	793,749	552,74985	0,0000277258013
E144	Grantola	Lombardia	Varese	VA	1.272	392,274	308,391144	0,0000137021918
E145	Grantorto	Veneto	Padova	PD	4.721	1.623,038	343,791098	0,0000566930289
E146	Granze	Veneto	Padova	PD	2.055	725,262	352,925751	0,0000253335590
E147	Grassano	Basilicata	Matera	MT	5.273	1.598,571	303,161649	0,0000558384128
E148	Grassobbio	Lombardia	Bergamo	BG	6.437	3.380,255	525,128992	0,0001180729836
E152	Gravellona Lomellina	Lombardia	Pavia	PV	2.748	1.251,227	455,322785	0,0000437056058
E153	Gravellona Toce	Piemonte	Verbano-Cusio-Ossola	VB	7.837	3.942,133	503,01555	0,0001376994768
E154	Gravere	Piemonte	Torino	TO	687	628,207	914,42118	0,0000219434064
E155	Gravina in Puglia	Puglia	Bari	BA	43.960	14.513,100	330,143321	0,0005069454538
E158	Grazzanise	Campania	Caserta	CE	7.062	2.375,507	336,378804	0,0000829769309
E159	Grazzano Badoglio	Piemonte	Asti	AT	619	331,304	535,225115	0,0000115725260
E160	Grecio	Lazio	Rieti	RI	1.572	862,701	548,791758	0,0000301343033
E161	Greci	Campania	Avellino	AV	709	334,000	471,085467	0,0000116666716
E163	Greggio	Piemonte	Vercelli	VC	362	220,118	608,061313	0,0000076887719
E164	Gremiasco	Piemonte	Alessandria	AL	333	202,684	608,661862	0,0000070798060
E169	Greve in Chianti	Toscana	Firenze	FI	13.967	9.232,461	661,019592	0,0003224916673
E170	Grezzago	Lombardia	Milano	MI	3.025	1.395,256	461,241531	0,0000487365538
E171	Grezzana	Veneto	Verona	VR	10.831	5.245,923	484,343328	0,0001832411085
E172	Griante	Lombardia	Como	CO	633	808,854	1277,81051	0,0000282534312
E173	Gricignano di Aversa	Campania	Caserta	CE	11.629	4.542,466	390,615326	0,0001586692185
E177	Grignasco	Piemonte	Novara	NO	4.651	2.249,225	483,600344	0,0000785658789
E180	Grimaldi	Calabria	Cosenza	CS	1.697	444,771	262,092767	0,0000155359534
E182	Grinzane Cavour	Piemonte	Cuneo	CN	2.010	1.105,189	549,845641	0,0000386044825
E184	Grisignano di Zocco	Veneto	Vicenza	VI	4.278	2.112,141	493,721488	0,0000737774843
E185	Grisolia	Calabria	Cosenza	CS	2.242	834,240	372,096138	0,0000291401514
E187	Grizzana Morandi	Emilia-Romagna	Bologna	BO	3.921	2.275,822	580,418737	0,0000794949057
E188	Grogno	Piemonte	Alessandria	AL	269	205,899	765,425264	0,0000071921064
E189	Gromo	Lombardia	Bergamo	BG	1.227	1.260,519	1027,31759	0,0000440301655
E191	Grondona	Piemonte	Alessandria	AL	519	322,968	622,288177	0,0000112813206
E192	Grone	Lombardia	Bergamo	BG	912	591,338	648,396876	0,0000206555510
E193	Grontardo	Lombardia	Cremona	CR	1.462	704,675	481,99352	0,0000246144199
E195	Gropello Cairoli	Lombardia	Pavia	PV	4.630	1.886,115	407,368193	0,0000658823588
E196	Gropparello	Emilia-Romagna	Piacenza	PC	2.339	1.479,505	632,537614	0,0000516794176
E199	Groscauallo	Piemonte	Torino	TO	204	384,717	1885,86527	0,0000134382236
E200	Grosio	Lombardia	Sondrio	SO	4.518	2.205,062	488,061639	0,0000770232667
E201	Grosotto	Lombardia	Sondrio	SO	1.621	1.025,281	632,499046	0,0000358132655
E202	Grosseto	Toscana	Grosseto	GR	81.837	50.444,438	616,401359	0,0017620341492
E203	Grosso	Piemonte	Torino	TO	1.025	528,450	515,560538	0,0000184588468
E204	Grottaferrata	Lazio	Roma	RM	20.337	13.402,586	659,024716	0,0004681549546
E205	Grottaglie	Puglia	Taranto	TA	32.287	12.778,105	395,766239	0,0004463417069
E206	Grottamminarda	Campania	Avellino	AV	8.202	3.483,464	424,709041	0,0001216780676
E207	Grottammare	Marche	Ascoli Piceno	AP	15.965	8.520,437	533,694764	0,0002976205380
E208	Grottazzolina	Marche	Fermo	FM	3.363	1.249,156	371,440913	0,0000436332576
E210	Grotte di Castro	Lazio	Viterbo	VT	2.727	1.150,309	421,82226	0,0000401805304



E212	Grotteria	Calabria	Reggio di Calabria	RC	3.163	717.188	226.743054	0,0000250515278
E213	Grottole	Basilicata	Matera	MT	2.228	505.905	227.066775	0,0000176713533
E214	Grottiola	Campania	Avellino	AV	1.906	635.805	333.58054	0,000022087767
E215	Gruaro	Venezia	Venezia	VE	2.816	1.343.118	476.95952	0,0000469153764
E216	Grugliasco	Piemonte	Torino	TO	37.971	18.013.364	474.397937	0,0006292103531
E217	Grumello Cremonese ed Uniti	Lombardia	Cremona	CR	1.823	908.488	498.347573	0,0000317336516
E219	Grumello del Monte	Lombardia	Bergamo	BG	7.332	4.077.501	556.124014	0,0001424279221
E221	Grumento Nova	Basilicata	Potenza	PZ	1.730	631.966	365.298179	0,0000220746915
E223	Grumo Appula	Puglia	Bari	BA	13.016	3.806.438	292.442998	0,0000329596307
E224	Grumo Nevano	Campania	Napoli	NA	18.076	6.126.813	338.947369	0,0002140107717
E226	Grumolo delle Abbadesse	Veneto	Vicenza	VI	3.801	1.977.606	520.285723	0,0000690781680
E227	Guagnano	Puglia	Lecce	LE	5.817	2.338.236	401.965895	0,0000816750302
E228	Gualdo	Marche	Macerata	MC	827	317.120	383.458704	0,0000110770762
E229	Gualdo Cattaneo	Umbria	Perugia	PG	6.262	2.706.490	432.208633	0,0000945382446
E230	Gualdo Tadino	Umbria	Perugia	PG	15.367	7.123.982	463.589647	0,0002488420973
E232	Gualtieri	Emilia-Romagna	Reggio nell'Emilia	RE	6.576	3.428.949	521.433925	0,000197738807
E235	Guanzate	Lombardia	Como	CO	5.791	2.898.419	500.503996	0,0001012423335
E236	Guarcino	Lazio	Frosinone	FR	1.630	716.391	439.50398	0,0000250236957
E237	Guardabosone	Piemonte	Vercelli	VC	337	187.753	557.131624	0,0000065826177
E238	Guardamiglio	Lombardia	Lodi	LO	2.718	1.296.256	476.915347	0,0000452784742
E239	Guardavalle	Calabria	Catanzaro	CZ	4.618	1.154.532	250.006857	0,0000403280184
E240	Guarda Veneta	Veneto	Rovigo	RO	1.182	512.959	433.975377	0,0000179177552
E241	Guardea	Umbria	Terni	TR	1.847	862.610	467.033045	0,0000301311383
E242	Guardia Piemontese	Calabria	Cosenza	CS	1.895	1.330.918	702.331603	0,0000464892413
E243	Guardiagrele	Abruzzo	Chieti	CH	9.141	3.137.781	343.264555	0,0001096033184
E244	Guardialfiera	Molise	Campobasso	CB	1.075	350.397	325.950783	0,0000122394394
E245	Guardia Lombardi	Campania	Avellino	AV	1.742	599.752	344.289456	0,0000209494636
E246	Guardia Perticara	Basilicata	Potenza	PZ	561	169.282	301.749614	0,000059130373
E248	Guardiaregia	Molise	Campobasso	CB	812	199.314	245.46117	0,0000069620937
E249	Guardia Sanframondi	Campania	Benevento	BN	5.118	1.758.902	343.669796	0,0000614367936
E250	Guardistallo	Toscana	Pisa	PI	1.259	930.650	739.197416	0,0000325077718
E251	Guarene	Piemonte	Cuneo	CN	3.529	1.712.577	485.286689	0,0000598206422
E253	Guastalla	Emilia-Romagna	Reggio nell'Emilia	RE	15.036	9.281.373	617.276733	0,0003242001842
E255	Guazzora	Piemonte	Alessandria	AL	311	171.879	552.666319	0,0000060037752
E256	Gubbio	Umbria	Perugia	PG	32.490	16.169.473	497.675384	0,0005648028824
E258	Gudo Visconti	Lombardia	Milano	MI	1.681	732.605	435.814897	0,0000255900313
E259	Gugliese	Molise	Campobasso	CB	5.380	1.718.012	319.333104	0,0000600105008
E261	Guidizzolo	Lombardia	Mantova	MN	6.220	2.945.657	473.578337	0,0001028923878
E263	Guidonia Montecelio	Lazio	Roma	RM	88.335	36.353.265	411.538631	0,0012698267001
E264	Guiglia	Emilia-Romagna	Modena	MO	3.974	2.752.226	692.558029	0,0000961357821
E265	Siziano	Lombardia	Pavia	PV	5.939	3.143.344	529.271663	0,0001097976388
E266	Guilmi	Abruzzo	Chieti	CH	428	139.020	324.814217	0,0000048560129
E269	Guirro	Piemonte	Verbanco-Cusio-Ossola	VB	226	164.450	727.654349	0,0000057442668
E271	Gussago	Lombardia	Brescia	BS	16.786	7.713.469	459.517996	0,0002694329931
E272	Gussola	Lombardia	Cremona	CR	2.796	1.177.987	421.311676	0,0000411473334
E274	Jacurso	Calabria	Catanzaro	CZ	628	189.214	301.295706	0,0000066092719
E280	Idro	Lombardia	Brescia	BS	1.960	1.196.528	610.473544	0,0000417949636
E282	Igliano	Piemonte	Cuneo	CN	77	22.634	293.950448	0,0000007906165
E284	Illasi	Veneto	Verona	VR	5.331	2.445.831	458.793982	0,0000854333485
E287	Imbiersago	Lombardia	Lecco	LC	2.423	1.247.627	514.910214	0,0000435798723
E289	Imola	Emilia-Romagna	Bologna	BO	69.638	41.420.526	594.797756	0,0014468271318
E290	Imperia	Liguria	Imperia	IM	42.450	26.823.142	631.876133	0,0009369376249
E291	Impruneta	Toscana	Firenze	FI	14.611	8.677.564	593.906224	0,0003031090128
E292	Inarzo	Lombardia	Varese	VA	1.091	422.122	386.912637	0,0000147447936
E295	Incisa Scapaccino	Piemonte	Asti	AT	2.335	961.240	411.665934	0,000035763009
E297	Incudine	Lombardia	Brescia	BS	393	318.154	809.552162	0,000011131818
E299	Induno Olona	Lombardia	Varese	VA	10.354	4.277.623	413.137247	0,0001494182152
E301	Ingria	Piemonte	Torino	TO	50	76.233	1524.65713	0,000026628287
E304	Intragna	Lombardia	Verbanco-Cusio-Ossola	VB	111	101.722	916.415759	0,0000035531747
E305	Introbio	Lombardia	Lecco	LC	1.996	1.494.217	748.605853	0,0000521933038
E307	Introdacqua	Abruzzo	L'Aquila	AQ	2.124	790.062	371.968823	0,0000275970135
E308	Introzzo	Lombardia	Lecco	LC	124	159.620	1287.2573	0,0000055755547
E309	Inverigo	Lombardia	Como	CO	9.101	4.583.554	503.631931	0,0001601044506
E310	Inverno e Monteleone	Lombardia	Pavia	PV	1.474	609.166	413.273905	0,0000212782790
E311	Inverso Pinasca	Piemonte	Torino	TO	737	326.647	443.210999	0,0000114098268
E313	Inveruno	Lombardia	Milano	MI	8.612	4.483.363	520.594817	0,0001566047368
E314	Invorio	Piemonte	Novara	NO	4.455	2.052.077	460.623242	0,0000716794376
E317	Inzago	Lombardia	Milano	MI	10.932	4.849.151	443.574012	0,0001693618022
E320	Jolanda di Savoia	Emilia-Romagna	Ferrara	FE	3.019	1.671.100	553.527521	0,0000583718374
E321	Ionadi	Calabria	Vibo Valentia	VV	4.143	1.347.118	325.155231	0,0000470551011
E325	Irma	Lombardia	Brescia	BS	128	93.158	727.80059	0,0000032540439
E326	Irsina	Basilicata	Matera	MT	4.988	1.665.965	333.99468	0,0000581925016
E327	Isasca	Piemonte	Cuneo	CN	75	41.488	553.178226	0,000014491968
E328	Isca sullo Ionio	Calabria	Catanzaro	CZ	1.623	546.472	336.704698	0,0000190883649
E329	Ischia	Campania	Napoli	NA	19.877	15.089.408	759.139116	0,0005270759989
E330	Ischia di Castro	Lazio	Viterbo	VT	2.376	996.215	419.282202	0,0000347979690
E332	Ischitella	Puglia	Foggia	FG	4.482	2.005.286	447.408799	0,0000700450429
E333	Iseo	Lombardia	Brescia	BS	9.202	5.768.077	626.828575	0,0002014800490
E335	Isernia	Molise	Isernia	IS	21.981	10.711.058	487.287101	0,0003741393559
E338	Isola d'Asti	Piemonte	Asti	AT	2.099	915.198	436.016245	0,0000319680497
E339	Isola di Capo Rizzuto	Calabria	Crotone	KR	17.552	4.760.804	271.239991	0,0001662958323
E340	Isola del Liri	Lazio	Frosinone	FR	11.781	4.681.512	397.378137	0,0001635261298
E341	Isola del Cantone	Liguria	Genova	GE	1.541	876.662	568.891406	0,0000306219642
E342	Madesimo	Lombardia	Sondrio	SO	543	3.020.623	5562.84252	0,0001055109729
E343	Isola del Gran Sasso d'Italia	Abruzzo	Teramo	TE	4.782	1.955.407	408.90996	0,0000683027663
E345	Isolabella	Piemonte	Torino	TO	398	201.818	507.081032	0,0000070495512
E346	Isolabona	Liguria	Imperia	IM	676	297.329	439.83556	0,0000103857549




E348	Isola del Giglio	Toscana	Grosseto	GR	1.447	2.236.812	1545,82706	0,0000781322750
E349	Isola della Scala	Veneto	Verona	VR	11.575	5.561.145	480,444497	0,0001942518912
E351	Isola del Piano	Marche	Pesaro e Urbino	PU	595	221.260	371,865472	0,0000077286538
E353	Isola di Fondra	Lombardia	Bergamo	BG	192	217.078	1130,61507	0,0000075825805
E354	Isola Vicentina	Veneto	Vicenza	VI	10.141	4.226.749	416,798045	0,0001476411738
E356	Isola Dovarese	Lombardia	Cremona	CR	1.190	601.652	505,589613	0,0000210158102
E358	Isola Rizza	Veneto	Verona	VR	3.286	1.564.427	476,088621	0,0000546457503
E360	Isola Sant'Antonio	Piemonte	Alessandria	AL	726	417.048	574,446344	0,0000145675703
E363	Isole Tremiti	Puglia	Foggia	FG	462	539.749	1168,28872	0,0000188535523
E364	Isorella	Lombardia	Brescia	BS	4.116	1.732.340	420,879591	0,0000605109911
E365	Ispani	Campania	Salerno	SA	1.014	881.193	869,026948	0,0000307802563
E367	Ispra	Lombardia	Varese	VA	5.349	2.826.591	528,433483	0,0000987333695
E368	Issiglio	Piemonte	Torino	TO	399	179.786	450,590759	0,0000062799503
E370	Isso	Lombardia	Bergamo	BG	658	513.733	780,749459	0,0000179447998
E372	Vasto	Abruzzo	Chieti	CH	40.856	22.745.639	556,727018	0,0007945096495
E373	Istrana	Veneto	Treviso	TV	9.330	3.820.551	409,491008	0,0001334526022
E375	Itri	Lazio	Latina	LT	10.626	4.248.294	399,801844	0,0001483937592
E379	Ivrea	Piemonte	Torino	TO	23.657	15.696.684	663,511166	0,0005482882494
E380	Izano	Lombardia	Cremona	CR	2.025	835.707	412,694675	0,0000291914001
E381	Jelsi	Molise	Campobasso	CB	1.769	582.155	329,087148	0,0000203347945
E382	Jenne	Lazio	Roma	RM	361	254.387	704,673176	0,0000088857886
E386	Jerago con Orago	Lombardia	Varese	VA	5.238	2.180.686	416,320361	0,0000761717929
E388	Jesi	Marche	Ancona	AN	40.361	21.974.377	544,445794	0,0007675693028
E389	Joppolo	Calabria	Vibo Valentia	VV	1.973	632.022	320,335638	0,0000220766603
E392	Labico	Lazio	Roma	RM	6.273	2.082.293	331,945314	0,0000727349028
E393	Labro	Lazio	Rieti	RI	384	211.884	551,781491	0,0000074011531
E394	La Cassa	Piemonte	Torino	TO	1.813	727.517	401,278074	0,0000254123172
E395	Lacchiarella	Lombardia	Milano	MI	8.932	3.859.794	432,130976	0,0001348233599
E396	Lacco Ameno	Campania	Napoli	NA	4.830	3.573.154	739,7834	0,0001248109664
E397	Lacedonia	Campania	Avellino	AV	2.380	897.143	376,950822	0,0000313373800
E402	Laganadi	Calabria	Reggio di Calabria	RC	408	115.910	284,09341	0,0000040487630
E403	Laghi	Veneto	Vicenza	VI	125	137.566	1100,52829	0,0000048052087
E405	Laglio	Lombardia	Como	CO	896	811.160	905,312089	0,0000283339656
E406	Lagnasco	Piemonte	Cuneo	CN	1.445	907.623	628,112826	0,0000317034512
E407	Lago	Calabria	Cosenza	CS	2.642	812.122	307,388944	0,0000283675670
E409	Lagonegro	Basilicata	Potenza	PZ	5.614	2.315.686	412,484233	0,00000808873846
E410	Lagosanto	Emilia-Romagna	Ferrara	FE	4.956	2.080.019	419,697212	0,0000726554865
E413	Lajatico	Toscana	Pisa	PI	1.371	1.044.394	761,775086	0,0000364808755
E414	Laiqueglia	Liguria	Savona	SV	1.802	4.901.744	2720,16897	0,0001712188996
E415	Lainate	Lombardia	Milano	MI	25.704	12.800.621	498,001119	0,0004471282033
E416	Laino	Lombardia	Como	CO	513	437.385	852,601507	0,0000152779292
E417	Laino Borgo	Calabria	Cosenza	CS	1.973	629.735	319,176179	0,0000219967536
E419	Laino Castello	Calabria	Cosenza	CS	860	198.772	231,129666	0,0000069431281
E422	Lalio	Lombardia	Bergamo	BG	4.209	2.023.400	480,731766	0,0000706777604
E423	La Loggia	Piemonte	Torino	TO	8.930	3.958.852	443,32052	0,0001382834882
E424	Lama dei Peligni	Abruzzo	Chieti	CH	1.298	565.009	435,292104	0,0000197358809
E426	Lama Mocogno	Emilia-Romagna	Modena	MO	2.783	2.607.848	937,063594	0,0000910926433
E428	Lambrugo	Lombardia	Como	CO	2.487	1.280.361	514,8214	0,0000447232555
E429	Lamon	Veneto	Belluno	BL	2.900	1.248.233	430,425127	0,0000436010198
E430	La Morra	Piemonte	Cuneo	CN	2.754	1.366.873	496,322904	0,0000477451526
E432	Lamporecchio	Toscana	Pistoia	PT	7.553	3.425.081	453,472969	0,0001196387651
E433	Lamporo	Piemonte	Vercelli	VC	539	262.057	486,191489	0,0000091537100
E435	Lanciano	Abruzzo	Chieti	CH	35.624	17.516.464	491,704028	0,0006118535452
E436	Landiona	Piemonte	Novara	NO	565	324.418	574,191343	0,0000113319884
E437	Landriano	Lombardia	Pavia	PV	6.302	2.453.226	389,277357	0,0000856916638
E438	Langhirano	Emilia-Romagna	Parma	PR	10.257	7.169.913	699,026307	0,0002504464663
E439	Langosco	Lombardia	Pavia	PV	408	268.990	659,288959	0,0000093958700
E443	Lanzada	Lombardia	Sondrio	SO	1.362	1.048.028	769,477084	0,0000366078169
E444	Lanzo d'Intelvi	Lombardia	Como	CO	1.447	2.228.332	1539,96696	0,0000778360821
E445	Lanzo Torinese	Piemonte	Torino	TO	5.104	3.369.255	660,120552	0,0001176887507
E447	Lapedona	Marche	Fermo	FM	1.174	434.224	369,866743	0,0000151675143
E448	Lapio	Campania	Avellino	AV	1.585	509.787	321,632175	0,0000178069602
E450	Lappano	Calabria	Cosenza	CS	950	261.278	275,029773	0,0000091265019
E451	Larciano	Toscana	Pistoia	PT	6.416	3.031.412	472,476926	0,0001058878164
E454	Lardirago	Lombardia	Pavia	PV	1.205	515.801	428,051018	0,0000180170471
E456	Larino	Molise	Campobasso	CB	6.861	2.454.850	357,797766	0,0000857484101
E462	Lasnigo	Lombardia	Como	CO	479	237.084	494,955527	0,0000082813802
E463	La Spezia	Liguria	La Spezia	SP	93.990	55.192.801	587,219929	0,0019278954068
E465	Lastebasse	Veneto	Vicenza	VI	215	141.873	659,872801	0,0000049556397
E466	Lastra a Signa	Toscana	Firenze	FI	20.054	9.948.473	496,084239	0,0003475021313
E467	Latera	Lazio	Viterbo	VT	855	399.284	466,998457	0,0000139470576
E468	Laterina	Toscana	Arezzo	AR	3.544	1.748.477	493,362625	0,0000610746508
E469	Laterza	Puglia	Taranto	TA	15.272	4.468.696	292,607136	0,0001560924371
E471	Latiano	Puglia	Brindisi	BR	14.810	5.442.718	367,502876	0,0001901151971
E472	Latina	Lazio	Latina	LT	125.496	66.828.931	532,518415	0,0023343477122
E474	Latronico	Basilicata	Potenza	PZ	4.599	1.464.417	318,420658	0,0000511523603
E475	Lattarico	Calabria	Cosenza	CS	4.046	811.703	200,618749	0,0000283529616
E479	Laureana di Borrello	Calabria	Reggio di Calabria	RC	5.248	1.447.178	275,757951	0,0000505502029
E480	Laureana Cilento	Campania	Salerno	SA	1.189	481.207	404,716057	0,0000168086689
E482	Laurenzana	Basilicata	Potenza	PZ	1.857	620.261	334,012517	0,0000216658474
E483	Lauria	Basilicata	Potenza	PZ	13.033	4.037.625	309,800159	0,0001410350527
E484	Lauriano	Piemonte	Torino	TO	1.464	697.123	476,176617	0,0000243506285
E485	Laurino	Campania	Salerno	SA	1.595	499.432	313,123469	0,0000174452557
E486	Laurito	Campania	Salerno	SA	817	238.845	292,343399	0,0000083428874
E487	Lauro	Campania	Avellino	AV	3.547	1.349.054	380,336696	0,0000471227309
E488	Lavagna	Liguria	Genova	GE	12.834	13.086.955	1019,70977	0,0004571299202
E489	Lavagno	Veneto	Verona	VR	8.431	3.950.185	468,530961	0,0001379807233







E490	La Valle Agordina	Veneto	Belluno	BL	1.118	574.859	514.185469	0,0000200799504
E493	Lavello	Basilicata	Potenza	PZ	13.715	5.000.133	364.574024	0,0001746556208
E494	Lavenna Ponte Tresa	Lombardia	Varese	VA	5.632	2.217.528	393.737114	0,0000774586745
E496	Laveno-Mombello	Lombardia	Varese	VA	8.901	5.562.549	624.935296	0,0001943009338
E497	Lavenone	Lombardia	Brescia	BS	562	246.372	438.383462	0,0000086058052
E498	Laviano	Campania	Salerno	SA	1.458	457.878	314.045399	0,0000159937753
E502	Lazise	Veneto	Verona	VR	6.953	8.520.545	1225.44877	0,0002976243255
E504	Lazzate	Lombardia	Monza e della Brianza	MB	7.787	3.540.753	454.70048	0,0001236791865
E505	Lecce nei Marsi	Abruzzo	L'Aquila	AQ	1.726	752.418	435.931399	0,0000262820947
E506	Lecce	Puglia	Lecce	LE	94.148	61.203.653	650.079161	0,0021378556413
E507	Lecco	Lombardia	Lecco	LC	48.141	34.193.648	710.281209	0,0011943908442
E509	Lefte	Lombardia	Bergamo	BG	4.573	2.966.987	648.805343	0,0001036374340
E510	Leggiano	Lombardia	Varese	VA	3.826	1.823.904	476.713067	0,0000637093325
E512	Legnago	Veneto	Verona	VR	25.344	14.603.417	576.208042	0,0005101002167
E514	Legnano	Lombardia	Milano	MI	60.451	34.158.007	565.052805	0,0011931459110
E515	Legnaro	Veneto	Padova	PD	8.733	4.348.327	497.919096	0,0001518879344
E518	Leini	Piemonte	Torino	TO	16.255	7.744.430	476.433724	0,0002705144707
E519	Leivi	Liguria	Genova	GE	2.408	1.738.595	722.007796	0,0000607294576
E520	Lemie	Piemonte	Torino	TO	177	234.633	1325.61153	0,0000081957853
E522	Lendinara	Veneto	Rovigo	RO	11.963	5.251.930	439.014496	0,0001834509632
E524	Lenna	Lombardia	Bergamo	BG	622	395.466	635.797728	0,0000138137118
E526	Leno	Lombardia	Brescia	BS	14.437	5.813.805	402.701741	0,0002030773543
E527	Lenola	Lazio	Latina	LT	4.191	1.351.264	322.420418	0,0000471999166
E528	Lenta	Piemonte	Vercelli	VC	861	514.030	597.015153	0,0000179551707
E529	Osmate	Lombardia	Varese	VA	805	350.681	435.628513	0,0000122493547
E530	Lentate sul Seveso	Lombardia	Monza e della Brianza	MB	15.788	7.194.325	455.683135	0,0002512991999
E531	Lentella	Abruzzo	Chieti	CH	698	223.975	320.881242	0,0000078234946
E535	Leonessa	Lazio	Rieti	RI	2.454	1.940.653	790.812147	0,0000677873916
E537	Leporano	Puglia	Taranto	TA	8.051	6.501.166	807.497909	0,0002270869963
E538	Lequile	Puglia	Lecce	LE	8.648	2.837.565	328.118092	0,0000991167131
E539	Lequio Tanaro	Piemonte	Cuneo	CN	779	363.871	467.099896	0,0000127100793
E540	Lequio Berria	Piemonte	Cuneo	CN	497	200.407	403.232742	0,0000070002445
E542	Lerici	Liguria	La Spezia	SP	10.362	14.276.914	1377.81454	0,0004986954254
E543	Lerma	Piemonte	Alessandria	AL	882	594.759	674.329839	0,0000207750461
E544	Lesà	Piemonte	Novara	NO	2.273	2.175.090	956.924805	0,0000759763246
E546	Leseugno	Piemonte	Cuneo	CN	803	385.391	479.939287	0,00000134617921
E547	Lesignano de' Bagni	Emilia-Romagna	Parma	PR	5.004	3.069.063	613.321959	0,0001072029776
E548	Terenzo	Emilia-Romagna	Parma	PR	1.178	786.660	667.792856	0,0000274781881
E549	Lesina	Puglia	Foggia	FG	6.393	4.443.794	695.10304	0,0001552225898
E550	Lesmo	Lombardia	Monza e della Brianza	MB	8.397	4.399.091	523.8884	0,0001536611109
E551	Lessolo	Piemonte	Torino	TO	1.965	869.764	442.627799	0,0000303810146
E554	Letino	Campania	Caserta	CE	715	293.974	411.152212	0,0000102685638
E557	Lettere	Campania	Napoli	NA	6.204	1.660.469	267.64486	0,0000580004989
E558	Lettomanoppello	Abruzzo	Pescara	PE	3.002	816.540	271.998662	0,0000285219023
E559	Lettopalena	Abruzzo	Chieti	CH	368	143.635	390.312648	0,0000050172007
E560	Levanto	Liguria	La Spezia	SP	5.550	6.239.402	1124.21658	0,0002179435413
E562	Levate	Lombardia	Bergamo	BG	3.837	1.483.949	386.747218	0,0000518346333
E563	Leverano	Puglia	Lecce	LE	14.225	4.709.435	331.067461	0,0001645014787
E564	Levice	Piemonte	Cuneo	CN	232	107.028	461.326599	0,0000037385011
E566	Levone	Piemonte	Torino	TO	434	234.071	539.334	0,0000081761446
E569	Lezzeno	Lombardia	Como	CO	2.064	1.245.182	603.285775	0,0000043494468
E570	Liberi	Campania	Caserta	CE	1.144	298.445	260.878235	0,0000104247322
E574	Licciana Nardi	Toscana	Massa-Carrara	MS	4.951	2.460.740	497.018773	0,0000859541307
E576	Licenza	Lazio	Roma	RM	1.051	336.847	320.501574	0,0000117661374
E581	Lierna	Lombardia	Lecco	LC	2.176	1.845.862	848.282076	0,0000644763159
E583	Lignana	Piemonte	Vercelli	VC	554	395.309	713.554601	0,0000138082299
E588	Limana	Veneto	Belluno	BL	5.182	2.221.162	428.630284	0,0000775856304
E589	Limatola	Campania	Benevento	BN	4.123	1.210.621	293.626236	0,0000422872466
E590	Limbadi	Calabria	Vibo Valentia	VV	3.669	790.504	215.454903	0,0000276124616
E591	Limbiate	Lombardia	Monza e della Brianza	MB	35.258	12.719.103	360.743735	0,000442807570
E592	Limena	Veneto	Padova	PD	7.874	4.818.598	611.963138	0,0001683145679
E593	Limido Comasco	Lombardia	Como	CO	3.903	1.538.814	394.264509	0,0000537510891
E596	Limone sul Garda	Lombardia	Brescia	BS	1.176	2.279.887	1938.67938	0,0000796368998
E597	Limone Piemonte	Piemonte	Cuneo	CN	1.474	6.665.351	4521.94748	0,0002328220079
E599	Limosano	Molise	Campobasso	CB	778	232.895	299.351125	0,0000081350743
E600	Linarolo	Lombardia	Pavia	PV	2.816	1.034.908	367.51005	0,0000361495506
E605	Lioni	Campania	Avellino	AV	6.217	2.566.489	412.817973	0,0000896479777
E607	Lipomo	Lombardia	Como	CO	5.860	2.902.713	495.343493	0,0001013923318
E608	Liuro	Lombardia	Pavia	PV	124	74.851	603.639333	0,0000026145698
E610	Liscate	Lombardia	Milano	MI	4.121	1.980.938	480.693526	0,0000691945550
E611	Liscia	Abruzzo	Chieti	CH	708	247.476	349.542371	0,0000086443853
E613	Lisciano Niccone	Umbria	Perugia	PG	634	382.555	603.399719	0,0000133627362
E615	Lisio	Piemonte	Cuneo	CN	209	110.874	530.495336	0,0000038728341
E617	Lissone	Lombardia	Monza e della Brianza	MB	44.870	22.951.246	511.505374	0,0008016915442
E620	Liveri	Campania	Napoli	NA	1.618	765.347	473.020205	0,0000267337106
E621	Livigno	Lombardia	Sondrio	SO	6.334	8.480.981	1338.96136	0,0002962423435
E622	Livinallongo del Col di Lana	Veneto	Belluno	BL	1.339	1.241.203	926.962581	0,0000433554615
E623	Livo	Lombardia	Como	CO	182	97.847	537.623531	0,0000034178318
E625	Livorno	Toscana	Livorno	LI	159.542	89.361.346	560.11173	0,0031214093904
E626	Livorno Ferraris	Piemonte	Vercelli	VC	4.515	2.637.570	584.179427	0,0000921308432
E627	Livraga	Lombardia	Lodi	LO	2.609	1.088.171	417.083443	0,0000380100168
E629	Lizzanello	Puglia	Lecce	LE	11.806	3.284.636	278.217549	0,0001147329952
E630	Lizzano	Puglia	Taranto	TA	10.141	3.985.608	393.019206	0,0001392180637
E632	Loano	Liguria	Savona	SV	11.581	16.175.646	1396.74	0,0005650184960
E633	Loazzolo	Piemonte	Asti	AT	338	119.267	352.861479	0,0000041660261
E635	Locana	Piemonte	Torino	TO	1.538	1.523.186	990.367985	0,0000532051854
E638	Locate Varesino	Lombardia	Como	CO	4.364	1.776.275	407.029076	0,0000620456314




E639	Locate di Triulzi	Lombardia	Milano	MI	9.995	4.033.816	403.583423	0,0001409019977
E640	Locatello	Lombardia	Bergamo	BG	829	309.333	373.140254	0,0000108050720
E645	Locorotondo	Puglia	Bari	BA	14.265	6.687.516	468.805881	0,0002335962465
E648	Lodi	Lombardia	Lodi	LO	44.769	27.318.254	610.204694	0,0009542319873
E651	Lodi Vecchio	Lombardia	Lodi	LO	7.515	3.043.460	404.984705	0,0001063086588
E652	Lodrino	Lombardia	Brescia	BS	1.692	745.085	440.357312	0,0000260259508
E654	Lograto	Lombardia	Brescia	BS	3.813	1.465.357	384.305508	0,0000511852051
E655	Loiano	Emilia-Romagna	Bologna	BO	4.347	2.699.294	620.955547	0,0000942868625
E656	Lomagna	Lombardia	Lecco	LC	4.952	2.538.126	512.545704	0,0000886572522
E659	Lomazzo	Lombardia	Como	CO	9.735	4.464.796	458.633351	0,0001559561917
E660	Lombardore	Piemonte	Torino	TO	1.754	916.041	522.258441	0,0000319975031
E661	Lombriasco	Piemonte	Torino	TO	1.050	538.524	512.87973	0,0000188107394
E662	Lomello	Lombardia	Pavia	PV	2.227	984.201	441.940183	0,0000343783272
E665	Lonate Ceppino	Lombardia	Varese	VA	4.941	1.936.203	391.864697	0,0000676319682
E666	Lonate Pozzolo	Lombardia	Varese	VA	11.949	5.340.984	446.981707	0,0001865616371
E668	Londa	Toscana	Firenze	FI	1.862	1.156.109	620.896596	0,0000403831311
E669	Longano	Molise	Isernia	IS	699	195.607	279.837724	0,0000068325760
E671	Longare	Veneto	Vicenza	VI	5.682	2.406.710	423.567423	0,0000840668573
E673	Longhena	Lombardia	Brescia	BS	584	236.194	404.442115	0,0000082503097
E675	Longiano	Emilia-Romagna	Forlì-Cesena	FC	7.066	4.506.953	637.836518	0,0001574287497
E677	Longobardi	Calabria	Cosenza	CS	2.286	840.710	367.764613	0,0000293661625
E678	Longobucco	Calabria	Cosenza	CS	3.250	914.852	281.493076	0,0000319559778
E679	Longone al Segrino	Lombardia	Como	CO	1.875	1.002.703	534.774984	0,0000350246165
E680	Porto Azzurro	Toscana	Livorno	LI	3.723	3.753.033	1008.06679	0,0001310941700
E681	Longone Sabino	Lazio	Rieti	RI	603	316.607	525.053406	0,0000110591520
E682	Lonigo	Veneto	Vicenza	VI	16.309	7.362.882	451.459416	0,0002571858564
E683	Loranzè	Piemonte	Torino	TO	1.187	529.003	445.664034	0,0000184781862
E684	Loreggia	Veneto	Padova	PD	7.610	3.263.137	428.795987	0,0001139820338
E685	Loreglia	Piemonte	Verbanò-Cusio-Ossola	VB	255	110.759	434.34981	0,0000038688407
E687	Lorenzago di Cadore	Veneto	Belluno	BL	554	505.031	911.608679	0,0000176408395
E689	Loreo	Veneto	Rovigo	RO	3.566	1.397.700	391.951767	0,0000448219362
E690	Loreto	Marche	Ancona	AN	12.777	5.826.980	456.052309	0,0002035375705
E691	Loreto Aprutino	Abruzzo	Pescara	PE	7.539	3.018.445	400.377443	0,0001054348936
E692	Loria	Veneto	Treviso	TV	9.263	3.572.930	385.72057	0,0001248031356
E693	Loro Ciuffenna	Toscana	Arezzo	AR	5.832	3.646.360	625.23317	0,0001273680671
E694	Loro Pieno	Marche	Macerata	MC	2.414	1.034.121	428.384971	0,0000361220612
E695	Lorsica	Liguria	Genova	GE	457	218.778	478.726063	0,0000076419520
E698	Losine	Lombardia	Brescia	BS	587	264.580	450.732284	0,0000092418263
E704	Lovere	Lombardia	Bergamo	BG	5.345	2.448.103	458.017358	0,0000855127118
E705	Lovero	Lombardia	Sondrio	SO	664	365.304	550.156657	0,0000127601413
E706	Lozio	Lombardia	Brescia	BS	417	329.342	789.788152	0,0000115039690
E707	Lozza	Lombardia	Varese	VA	1.265	479.430	378.996004	0,0000167465823
E708	Lozzo di Cadore	Veneto	Belluno	BL	1.432	807.484	563.885494	0,0000282055760
E709	Lozzo Atestino	Veneto	Padova	PD	3.167	1.229.422	388.197537	0,0000429439385
E711	Lozzolo	Piemonte	Vercelli	VC	837	409.586	489.350512	0,0000143069328
E712	Lu	Piemonte	Alessandria	AL	1.143	597.082	522.381571	0,0000208561965
E713	Lubriano	Lazio	Viterbo	VT	912	520.182	570.375135	0,0000181700639
E715	Lucca	Toscana	Luca	LU	89.290	63.324.082	709.195676	0,0022119226466
E716	Lucera	Puglia	Foggia	FG	33.898	12.841.629	378.831463	0,0004485606262
E718	Lucignano	Toscana	Arezzo	AR	3.650	2.165.913	593.400925	0,0000756557806
E719	Lucinasco	Liguria	Imperia	IM	270	143.572	531.749979	0,0000050150155
E722	Lucito	Molise	Campobasso	CB	719	281.795	391.926083	0,0000098431497
E723	Luco dei Marsi	Abruzzo	L'Aquila	AQ	6.044	1.807.494	299.055983	0,0000631361338
E724	Lucoli	Abruzzo	L'Aquila	AQ	1.050	1.000.315	952.680858	0,0000349411964
E726	Lugagnano Val d'Arda	Emilia-Romagna	Piacenza	PC	4.178	2.326.471	556.83844	0,0000812640901
E727	Lugnacco	Piemonte	Torino	TO	381	180.981	475.014727	0,0000063216884
E729	Lugnano in Teverina	Umbria	Terni	TR	1.515	769.473	507.903197	0,0000268778553
E730	Lugo	Emilia-Romagna	Ravenna	RA	32.501	19.090.529	587.382826	0,000668359435
E731	Lugo di Vicenza	Veneto	Vicenza	VI	3.716	1.338.656	360.241142	0,0000467595205
E734	Luino	Lombardia	Varese	VA	14.833	7.404.890	499.217253	0,0002586542483
E735	Luisago	Lombardia	Como	CO	2.736	1.200.654	438.835372	0,0000419390658
E737	Lumarzo	Liguria	Genova	GE	1.546	860.826	556.808294	0,0000300688084
E738	Lumezzane	Lombardia	Brescia	BS	22.980	11.627.376	505.978081	0,0004061465429
E743	Lunano	Marche	Pesaro e Urbino	PU	1.529	576.419	376.990996	0,0000201344373
E745	Lungro	Calabria	Cosenza	CS	2.614	716.258	274.008313	0,0000250190235
E746	Luogosano	Campania	Avellino	AV	1.208	433.146	358.564816	0,0000151298854
E748	Lupara	Molise	Campobasso	CB	515	177.347	344.363462	0,0000061947720
E749	Lurago d'Erba	Lombardia	Como	CO	5.410	2.606.218	481.740869	0,0000910357113
E750	Lurago Marinone	Lombardia	Como	CO	2.557	1.086.704	424.991653	0,0000379587726
E751	Lurano	Lombardia	Bergamo	BG	2.749	1.205.197	438.413026	0,0000420977827
E753	Lurate Caccivio	Lombardia	Como	CO	9.901	4.427.242	447.150973	0,0001546444268
E754	Lusciano	Campania	Caserta	CE	15.330	5.172.965	337.440632	0,0001806926819
E758	Luserna San Giovanni	Piemonte	Torino	TO	7.502	3.184.975	424.550141	0,0001112518091
E759	Lusernetta	Piemonte	Torino	TO	524	208.775	398.426523	0,0000072925692
E761	Lusia	Veneto	Rovigo	RO	3.530	1.352.760	383.218003	0,0000472521573
E762	Lusiana	Veneto	Vicenza	VI	2.691	1.306.994	485.690971	0,0000456535718
E763	Lusigliè	Piemonte	Torino	TO	567	264.912	467.217361	0,0000092534368
E767	Lustra	Campania	Salerno	SA	1.093	352.266	322.292986	0,0000123047289
E769	Luvinate	Lombardia	Varese	VA	1.310	868.250	662.786294	0,0000303281450
E770	Luzzana	Lombardia	Bergamo	BG	908	446.043	491.236826	0,0000155803711
E772	Luzzara	Emilia-Romagna	Reggio nell'Emilia	RE	9.318	5.093.549	546.635437	0,0001779186691
E773	Luzzi	Calabria	Cosenza	CS	9.468	2.385.931	251.999516	0,0000833410539
E777	Maccastoma	Lombardia	Lodi	LO	65	96.340	1482.14925	0,0000033651647
E778	Macchia d'Isernia	Molise	Isernia	IS	1.024	413.157	403.473471	0,0000144316496
E779	Macchiagodena	Molise	Isernia	IS	1.825	544.559	298.388631	0,0000190215618
E780	Macchia Valfortore	Molise	Campobasso	CB	590	216.241	366.510043	0,0000075533381
E782	Macello	Piemonte	Torino	TO	1.224	542.146	442.930142	0,0000189372837



E783	Macerata	Marche	Macerata	MC	42.731	22.916.361	536,293589	0,0008004730122
E784	Macerata Campania	Campania	Caserta	CE	10.617	3.575.932	336,811895	0,0001249080049
E785	Macerata Feltria	Marche	Pesaro e Urbino	PU	2.030	911.261	448,89684	0,0000318305116
E786	Macherio	Lombardia	Monza e della Brianza	MB	7.335	4.061.581	553,72617	0,0001418718397
E787	Macclodio	Lombardia	Brescia	BS	1.467	658.386	448,797446	0,0000229975475
E789	Macra	Piemonte	Cuneo	CN	59	44.024	746,163791	0,0000015377552
E790	Macugnaga	Piemonte	Verbano-Cusio-Ossola	VB	558	1.427.003	257,35293	0,0000498454933
E791	Maddaloni	Campania	Caserta	CE	39.171	14.772.741	377,134641	0,0005160147523
E793	Madignano	Lombardia	Cremona	CR	2.929	1.325.092	452,404288	0,0000462857299
E794	Madone	Lombardia	Bergamo	BG	3.986	1.650.755	414,13821	0,0000576611937
E795	Madonna del Sasso	Piemonte	Verbano-Cusio-Ossola	VB	389	367.833	945,585595	0,0000128484720
E798	Maenza	Lazio	Latina	LT	3.087	953.589	308,904907	0,0000333090671
E799	Mafalda	Molise	Campobasso	CB	1.228	434.786	354,059909	0,0000151871455
E800	Magasa	Lombardia	Brescia	BS	140	76.226	544,469733	0,0000026625809
E801	Magenta	Lombardia	Milano	MI	23.482	13.917.264	592,67798	0,0004861327823
E803	Maggiora	Piemonte	Novara	NO	1.714	907.915	529,705483	0,0000317136565
E804	Maghermo	Lombardia	Pavia	PV	1.706	572.438	335,543932	0,0000199953702
E805	Magione	Umbria	Perugia	PG	14.870	7.273.622	489,147379	0,0002540690317
E806	Magisano	Calabria	Catanzaro	CZ	1.273	304.828	239,4565	0,0000106477064
E807	Magliano di Tenna	Marche	Fermo	FM	1.442	653.976	453,519971	0,0000228435034
E808	Magliano Alpi	Piemonte	Cuneo	CN	2.264	930.737	411,102946	0,0000325108291
E809	Magliano Alfieri	Piemonte	Cuneo	CN	2.132	894.354	419,490614	0,0000312399609
E810	Magliano in Toscana	Toscana	Grosseto	GR	3.643	2.076.211	569,918006	0,0000725224692
E811	Magliano de' Marsi	Abruzzo	L'Aquila	AQ	3.743	1.692.866	452,275068	0,0000591321279
E812	Magliano Sabina	Lazio	Rieti	RI	3.819	1.594.886	417,618805	0,0000557096895
E813	Magliano Romano	Lazio	Roma	RM	1.484	571.690	385,236124	0,0000199692585
E814	Magliano Vetere	Campania	Salerno	SA	706	234.228	331,767302	0,0000081816202
E815	Maglie	Puglia	Lecce	LE	14.532	7.451.475	512,763193	0,0002602814786
E816	Magliolo	Liguria	Savona	SV	986	588.574	596,931532	0,0000205590228
E817	Maglione	Piemonte	Torino	TO	451	193.822	429,761348	0,0000067702535
E818	Magnacavallo	Lombardia	Mantova	MN	1.597	783.098	490,355629	0,0000273537652
E819	Magnago	Lombardia	Milano	MI	9.280	4.364.065	470,26562	0,0001524376479
E821	Magnano	Piemonte	Biella	BI	411	268.084	652,271753	0,0000093642161
E830	Magreglio	Lombardia	Como	CO	668	802.222	1200,93185	0,0000280217889
E834	Maida	Calabria	Catanzaro	CZ	4.522	1.430.306	316,299467	0,0000499608767
E835	Maiera	Calabria	Cosenza	CS	1.245	386.877	310,744423	0,0000135136830
E836	Maierato	Calabria	Vibo Valentia	VV	2.196	492.306	224,183203	0,0000171963565
E837	Maiolati Spontini	Marche	Ancona	AN	6.268	2.758.797	440,1399	0,0000963653184
E838	Maiolo	Emilia-Romagna	Rimini	RN	846	282.091	333,441449	0,0000098535104
E839	Maiori	Campania	Salerno	SA	5.607	3.772.600	672,837546	0,0001317776647
E840	Mairago	Lombardia	Lodi	LO	1.408	585.503	415,840034	0,0000204517269
E841	Mairano	Lombardia	Brescia	BS	3.460	1.357.688	392,395403	0,0000474243124
E842	Maissana	Liguria	La Spezia	SP	639	568.921	890,330028	0,0000198725186
E843	Malagnino	Lombardia	Cremona	CR	1.671	800.256	478,908251	0,0000279530887
E844	Malalbergo	Emilia-Romagna	Bologna	BO	8.985	4.601.179	512,09561	0,0001607200900
E848	Malcesine	Veneto	Verona	VR	3.728	5.203.613	1395,8189	0,0001817632215
E851	Malegno	Lombardia	Brescia	BS	2.037	862.207	423,272977	0,0000301170621
E852	Maleo	Lombardia	Lodi	LO	3.180	1.482.660	466,245219	0,0000517895985
E853	Malesco	Piemonte	Verbano-Cusio-Ossola	VB	1.474	935.273	634,513815	0,0000326692827
E856	Malgesso	Lombardia	Varese	VA	1.312	462.976	352,877824	0,0000161718325
E858	Malgrate	Lombardia	Lecco	LC	4.313	2.159.441	500,681864	0,0000754296950
E859	Malito	Calabria	Cosenza	CS	792	259.210	327,285515	0,0000090542608
E860	Mallare	Liguria	Savona	SV	1.167	605.886	519,182486	0,0000211637159
E863	Malnate	Lombardia	Varese	VA	16.912	6.342.377	375,022312	0,0002215404889
E864	Malo	Veneto	Vicenza	VI	15.021	6.533.346	434,947474	0,0002282110620
E865	Malonno	Lombardia	Brescia	BS	3.305	1.409.601	426,505469	0,0000492376255
E868	Maltignano	Marche	Ascoli Piceno	AP	2.432	858.401	352,960902	0,0000299841128
E870	Malvicino	Piemonte	Alessandria	AL	85	68.667	807,847966	0,0000023985545
E872	Malvito	Calabria	Cosenza	CS	1.809	430.855	238,172953	0,0000150498455
E873	Mammola	Calabria	Reggio di Calabria	RC	2.874	592.870	206,287461	0,0000207090715
E875	Manciano	Toscana	Grosseto	GR	7.368	4.002.841	543,273754	0,0001398200247
E878	Mandatoriccio	Calabria	Cosenza	CS	2.911	1.461.006	501,891532	0,0000510332359
E879	Mandello del Lario	Lombardia	Lecco	LC	10.421	6.071.011	582,574732	0,0002120616192
E880	Mandello Vitta	Piemonte	Novara	NO	235	163.054	693,848758	0,0000056955243
E882	Manduria	Puglia	Taranto	TA	31.526	16.688.444	529,354948	0,0005829306367
E883	Manerba del Garda	Lombardia	Brescia	BS	5.290	6.561.452	1240,35017	0,0002291928236
E884	Manerbio	Lombardia	Brescia	BS	13.075	6.434.521	492,124008	0,0002247590992
E885	Manfredonia	Puglia	Foggia	FG	57.331	24.158.368	421,384036	0,0008438565560
E887	Mango	Piemonte	Cuneo	CN	1.316	506.968	385,233747	0,0000177084785
E888	Mangone	Calabria	Cosenza	CS	1.875	613.277	327,081096	0,0000214218882
E891	Manocalzati	Campania	Avellino	AV	3.156	1.201.301	380,640221	0,0000419616642
E892	Manoppello	Abruzzo	Pescara	PE	6.987	2.786.196	398,76858	0,0000973223770
E893	Mansùè	Veneto	Treviso	TV	5.037	1.997.443	396,55417	0,0000697710895
E894	Manta	Piemonte	Cuneo	CN	3.749	1.732.251	462,056914	0,0000605078814
E896	Mantello	Lombardia	Sondrio	SO	763	300.537	393,888069	0,0000104978025
E897	Mantova	Lombardia	Mantova	MN	48.747	36.406.556	746,847118	0,0012716881838
E900	Manziana	Lazio	Roma	RM	7.640	3.917.710	512,789313	0,0001368463937
E901	Mapello	Lombardia	Bergamo	BG	6.780	3.251.105	479,513969	0,0001135617275
E904	Maranello	Emilia-Romagna	Modena	MO	17.215	11.100.001	644,786593	0,000387252267
E905	Marano sul Panaro	Emilia-Romagna	Modena	MO	5.007	2.644.793	528,218995	0,0000923831228
E906	Marano di Napoli	Campania	Napoli	NA	59.609	20.885.551	350,375792	0,0007295363925
E907	Marano Ticino	Piemonte	Novara	NO	1.556	799.145	513,589047	0,0000279142767
E908	Marano Equo	Lazio	Roma	RM	783	448.509	572,808626	0,0000156665130
E911	Marano di Valpolicella	Veneto	Verona	VR	3.137	1.302.233	415,120578	0,0000454872638
E912	Marano Vicentino	Veneto	Vicenza	VI	9.622	3.988.714	414,541074	0,0001383265725
E914	Marano Marchesato	Calabria	Cosenza	CS	3.567	886.791	248,609776	0,0000309757867
E915	Marano Principato	Calabria	Cosenza	CS	3.170	874.224	275,780364	0,0000305368078




E917	Maranzana	Piemonte	Asti	AT	286	148.692	519,900913	0,0000051938290
E919	Maratea	Basilicata	Potenza	PZ	5.195	3.221.991	620,209941	0,0001125447674
E921	Marcollo con Casone	Lombardia	Milano	MI	6.242	2.822.543	452,185712	0,0000985919900
E922	Marcara	Lombardia	Mantova	MN	6.678	3.886.854	582,038628	0,0001357685739
E923	Marcedusa	Calabria	Catanzaro	CZ	438	111.794	255,237271	0,0000039049838
E924	Marcellina	Lazio	Roma	RM	7.296	2.877.550	394,401018	0,0001005133818
E925	Marcellinara	Calabria	Catanzaro	CZ	2.295	712.909	310,635557	0,0000249020378
E927	Marcelletti	Lazio	Rieti	RI	75	59.404	792,048299	0,0000020749802
E928	Marcheno	Lombardia	Brescia	BS	4.408	1.872.353	424,762521	0,0000654016655
E929	Marchirolo	Lombardia	Varese	VA	3.462	1.063.744	307,262774	0,0000371567777
E930	Marciana	Toscana	Livorno	LI	2.223	4.081.718	1836,13049	0,0001425752157
E931	Marciana Marina	Toscana	Livorno	LI	1.955	3.419.438	1749,07301	0,0001194416334
E932	Marcianise	Campania	Caserta	CE	39.984	17.070.535	426,934158	0,0005962771602
E933	Marciano della Chiana	Toscana	Arezzo	AR	3.481	1.814.339	521,211888	0,0000633752038
E934	Marcignago	Lombardia	Pavia	PV	2.488	916.877	368,519806	0,0000320267037
E936	Marcon	Veneto	Venezia	VE	17.268	8.038.926	465,538916	0,0002808012678
E939	Marene	Piemonte	Cuneo	CN	3.138	1.541.853	491,348897	0,0000538572232
E940	Mareno di Piave	Veneto	Treviso	TV	9.637	4.262.631	442,319293	0,0001488945406
E941	Marenino	Piemonte	Torino	TO	1.386	584.619	421,803064	0,0000204208584
E944	Mareto	Piemonte	Asti	AT	392	156.061	398,115432	0,0000054512502
E945	Margarita	Piemonte	Cuneo	CN	1.438	635.654	442,040038	0,0000222035045
E946	Margherita di Savoia	Puglia	Barletta-Andria-Trani	BT	12.097	6.038.174	499,146419	0,0002109146143
E947	Margno	Lombardia	Lecce	LC	378	622.035	1645,59507	0,0000217278027
E949	Mariana Mantovana	Lombardia	Mantova	MN	730	443.651	607,741476	0,0000154968265
E951	Mariano Comense	Lombardia	Como	CO	24.245	13.114.087	540,898636	0,0004580776548
E954	Mariglianella	Campania	Napoli	NA	7.749	2.706.831	349,313562	0,0000945501322
E955	Marigliano	Campania	Napoli	NA	30.149	11.354.674	376,618587	0,0003966209904
E956	Marina di Gioiosa Ionica	Calabria	Reggio di Calabria	RC	6.602	2.305.373	349,193054	0,0000805271167
E958	Marino	Lazio	Roma	RM	42.299	21.429.195	506,612329	0,0007485259963
E960	Marifana	Toscana	Pistoia	PT	3.202	2.011.962	628,345419	0,0000702782298
E961	Marmellino	Lombardia	Brescia	BS	685	349.811	510,672903	0,0000122189649
E962	Mammirolo	Lombardia	Mantova	MN	7.844	3.683.235	469,560814	0,0001286561245
E963	Mammora	Piemonte	Cuneo	CN	65	78.976	1215,02155	0,0000027586612
E965	Mamate	Lombardia	Varese	VA	7.686	3.272.826	425,816533	0,0001143204520
E967	Marone	Lombardia	Brescia	BS	3.275	1.349.850	412,167927	0,0000471505249
E968	Maropati	Calabria	Reggio di Calabria	RC	1.524	435.536	285,78497	0,0000152133685
E970	Marostica	Veneto	Vicenza	VI	13.941	7.734.691	554,816095	0,0002701742851
E971	Marradi	Toscana	Firenze	FI	3.165	1.982.087	626,251682	0,0000692346741
E973	Marsaglia	Piemonte	Cuneo	CN	247	100.559	407,121103	0,0000035125426
E975	Marsciano	Umbria	Perugia	PG	18.931	8.580.569	453,25494	0,0002997209377
E976	Marsico Nuovo	Basilicata	Potenza	PZ	4.177	1.156.556	276,886677	0,0000403987166
E977	Marsicovetere	Basilicata	Potenza	PZ	5.508	2.148.067	389,990407	0,0000750324088
E978	Marta	Lazio	Viterbo	VT	3.510	1.623.916	462,654139	0,0000567237064
E979	Martano	Puglia	Lecce	LE	9.303	2.747.109	295,29276	0,0000959570421
E980	Martellago	Veneto	Venezia	VE	21.494	9.016.185	419,474496	0,0003149371104
E983	Martignana di Po	Lombardia	Cremona	CR	2.040	801.469	392,87697	0,0000279954706
E984	Martignano	Puglia	Lecce	LE	1.682	614.816	365,526918	0,0000214756535
E986	Martina Franca	Puglia	Taranto	TA	49.222	21.925.268	445,436351	0,0007658539299
E987	Martinengo	Lombardia	Bergamo	BG	10.370	4.005.257	386,234984	0,0001399044080
E988	Martiniana Po	Piemonte	Cuneo	CN	723	253.818	351,062309	0,0000088659144
E989	Martinsicuro	Abruzzo	Teramo	TE	16.153	11.237.388	695,684275	0,0003925241781
E990	Martirano	Calabria	Catanzaro	CZ	900	198.862	220,957931	0,0000069462936
E991	Martirano Lombardo	Calabria	Catanzaro	CZ	1.122	271.790	242,236848	0,0000094936692
E993	Martone	Calabria	Reggio di Calabria	RC	551	140.796	255,528139	0,0000049180321
E994	Marudo	Lombardia	Lodi	LO	1.660	617.025	371,702082	0,0000215528206
E995	Maruggio	Puglia	Taranto	TA	5.394	4.476.483	829,900356	0,0001563644155
E997	Marzano di Nola	Campania	Avellino	AV	1.734	646.085	372,598317	0,0000225678931
E998	Marzano Appio	Campania	Caserta	CE	2.268	823.531	363,108744	0,0000287660870
E999	Marzano	Lombardia	Pavia	PV	1.673	582.378	348,103775	0,0000203425647
F001	Marzi	Calabria	Cosenza	CS	985	298.045	302,584165	0,0000104107845
F002	Marzio	Lombardia	Varese	VA	328	184.115	561,325406	0,00000643111639
F003	Masate	Lombardia	Milano	MI	3.508	1.558.689	444,323988	0,0000544452979
F006	Maschito	Basilicata	Potenza	PZ	1.705	386.128	226,467991	0,0000134875244
F007	Masciago Primo	Lombardia	Varese	VA	298	119.820	402,079279	0,0000041853231
F009	Maser	Veneto	Treviso	TV	5.110	2.388.735	467,462802	0,0000834389809
F010	Masera	Piemonte	Verbania-Cusio-Ossola	VB	1.556	737.068	473,694177	0,0000257459352
F011	Maserà di Padova	Veneto	Padova	PD	9.057	3.628.760	399,115671	0,0001267532901
F012	Maserada sul Piave	Veneto	Treviso	TV	9.352	3.808.767	407,049967	0,0001330409650
F013	Masi	Veneto	Padova	PD	1.821	745.948	409,636293	0,0000260560996
F015	Masio	Piemonte	Alessandria	AL	1.423	792.747	557,095822	0,0000276908211
F016	Masi Torello	Emilia-Romagna	Ferrara	FE	2.359	1.307.533	554,274258	0,0000456723842
F017	Maslianico	Lombardia	Como	CO	3.369	1.624.039	482,053598	0,0000567279870
F019	Mason Vicentino	Veneto	Vicenza	VI	3.532	1.638.259	463,83315	0,0000572246983
F020	Masone	Liguria	Genova	GE	3.710	1.829.569	493,145151	0,0000639071881
F021	Massa Fermana	Marche	Fermo	FM	982	354.691	361,192391	0,0000123894239
F022	Massa d'Albe	Abruzzo	L'Aquila	AQ	1.480	858.431	580,020658	0,0000299851489
F023	Massa	Toscana	Massa-Carrara	MS	69.836	48.593.200	695,818779	0,0016973700489
F024	Massa Martana	Umbria	Perugia	PG	3.766	1.836.183	487,568384	0,0000641382174
F025	Massa e Cozzile	Toscana	Pistoia	PT	7.974	4.605.992	577,626309	0,0001608882136
F027	Massafra	Puglia	Taranto	TA	32.931	12.676.826	384,951131	0,0004428040171
F028	Massalengo	Lombardia	Lodi	LO	4.538	1.555.989	342,879963	0,0000543510115
F029	Massa Lombarda	Emilia-Romagna	Ravenna	RA	10.662	5.350.538	501,832456	0,0001868953332
F030	Massa Lubrense	Campania	Napoli	NA	14.182	7.639.963	538,708423	0,0002668654065
F032	Massa Marittima	Toscana	Grosseto	GR	8.483	4.496.970	530,115517	0,0001570800448
F033	Massanzago	Veneto	Padova	PD	6.029	2.359.623	391,378914	0,0000824221124
F035	Massarosa	Toscana	Lucca	LU	22.556	10.823.906	479,868161	0,0003780811753
F037	Massazza	Piemonte	Biella	BI	550	378.576	688,319279	0,0000132237203






F041	Massello	Piemonte	Torino	TO	54	70.944	1313,77941	0,0000024780910
F042	Masserano	Piemonte	Biella	BI	2.164	1.228.163	567,542859	0,0000428999665
F043	San Marco Evangelista	Campania	Caserta	CE	6.462	2.985.730	462,044242	0,0001042921328
F044	Massignano	Marche	Ascoli Piceno	AP	1.681	690.163	410,567139	0,0000241075420
F046	Massimino	Liguria	Savona	SV	111	95.071	856,498519	0,0000033208605
F047	Massino Visconti	Piemonte	Novara	NO	1.083	1.072.604	990,400849	0,0000374662730
F048	Massiola	Piemonte	Verbano-Cusio-Ossola	VB	129	57.191	443,339438	0,0000019976855
F051	Matelica	Marche	Macerata	MC	10.062	4.626.411	459,790438	0,0001616014603
F052	Matera	Basilicata	Matera	MT	60.524	26.619.044	439,809728	0,0009298084454
F053	Mathi	Piemonte	Torino	TO	3.899	1.823.185	467,603241	0,0000636842122
F054	Matino	Puglia	Lecce	LE	11.648	3.269.920	280,728009	0,0001142189438
F055	Matrice	Molise	Campobasso	CB	1.109	302.730	272,975708	0,0000105744206
F058	Mattie	Piemonte	Torino	TO	685	413.542	603,711462	0,0000144451157
F059	Mattinata	Puglia	Foggia	FG	6.450	3.164.757	490,659999	0,0001105455827
F063	Mazzano	Lombardia	Brescia	BS	12.160	4.994.003	410,691053	0,0001744415149
F064	Mazzano Romano	Lazio	Roma	RM	3.182	1.365.898	429,257787	0,0000477110957
F067	Mazzè	Piemonte	Torino	TO	4.194	1.991.977	474,958791	0,0000695801545
F070	Mazzo di Valtellina	Lombardia	Sondrio	SO	1.046	524.809	501,729116	0,0000183316696
F074	Meana di Susa	Piemonte	Torino	TO	845	557.096	659,285481	0,0000194594810
F078	Meda	Lombardia	Monza e della Brianza	MB	23.554	12.508.312	531,048317	0,0004369178024
F080	Mede	Lombardia	Pavia	PV	6.731	2.871.193	426,56257	0,0001002913248
F082	Medesano	Emilia-Romagna	Parma	PR	10.856	6.301.775	580,487753	0,0002201222428
F083	Medicina	Emilia-Romagna	Bologna	BO	16.847	8.851.345	525,395904	0,0003091792162
F084	Mediglia	Lombardia	Milano	MI	12.163	4.700.820	386,485206	0,0001642005527
F085	Medolago	Lombardia	Bergamo	BG	2.369	1.068.883	451,195999	0,0000373363041
F086	Medolle	Lombardia	Mantova	MN	4.070	1.740.532	427,649097	0,0000607971192
F087	Medolla	Emilia-Romagna	Modena	MO	6.312	3.361.306	532,526328	0,0001174110866
F088	Meduna di Livenza	Veneto	Treviso	TV	2.909	1.135.379	390,298759	0,0000396590151
F091	Megliadino San Fidenzio	Veneto	Padova	PD	1.942	992.043	510,835582	0,0000346522468
F092	Megliadino San Vitale	Veneto	Padova	PD	2.008	709.714	353,443263	0,0000247904522
F093	Meina	Piemonte	Novara	NO	2.513	1.788.289	711,615181	0,0000624652850
F094	Mel	Veneto	Belluno	BL	6.060	2.359.102	389,290716	0,0000824038881
F095	Melara	Veneto	Rovigo	RO	1.818	1.009.346	555,195874	0,0000352566579
F096	Melazzo	Piemonte	Alessandria	AL	1.322	687.896	520,344578	0,0000240283263
F097	Meldola	Emilia-Romagna	Forlì-Cesena	FC	10.052	5.962.285	593,144113	0,0002082637756
F098	Mele	Liguria	Genova	GE	2.770	1.515.031	546,942529	0,0000529203242
F100	Melegnano	Lombardia	Milano	MI	17.537	8.641.835	492,777253	0,0003018609868
F101	Melendugno	Puglia	Lecce	LE	9.900	8.583.525	867,02273	0,0002998242186
F102	Meleti	Lombardia	Lodi	LO	469	229.351	489,021357	0,0000801127611
F104	Melfi	Basilicata	Potenza	PZ	17.718	7.166.174	404,457254	0,0002503158553
F105	Melicuccà	Calabria	Reggio di Calabria	RC	950	274.060	288,483791	0,0000095729558
F106	Melicucco	Calabria	Reggio di Calabria	RC	5.093	1.119.725	219,855715	0,0000391122201
F108	Melissa	Calabria	Crotone	KR	3.640	1.220.336	335,257018	0,0000426266608
F109	Melissano	Puglia	Lecce	LE	7.205	1.933.459	268,349657	0,0000675361133
F110	Melito Irpino	Campania	Avellino	AV	1.929	499.770	259,082296	0,0000174570557
F111	Melito di Napoli	Campania	Napoli	NA	38.064	12.353.971	324,55787	0,0004315266298
F112	Melito di Porto Salvo	Calabria	Reggio di Calabria	RC	11.436	4.467.435	390,646665	0,0001560483931
F113	Melizzano	Campania	Benevento	BN	1.915	645.687	337,173119	0,0000225539574
F114	Melle	Piemonte	Cuneo	CN	306	156.638	511,888637	0,0000054713935
F115	Mello	Lombardia	Sondrio	SO	967	368.543	381,119797	0,0000128732741
F116	Silea	Veneto	Treviso	TV	10.137	5.354.447	528,208226	0,0001870318802
F117	Melpignano	Puglia	Lecce	LE	2.237	988.017	441,670587	0,0000345116319
F119	Melzo	Lombardia	Milano	MI	18.523	9.622.252	519,475904	0,0003361071623
F120	Menaggio	Lombardia	Como	CO	3.157	3.727.538	1180,7216	0,0001302036387
F122	Menconico	Lombardia	Pavia	PV	360	323.645	899,01476	0,0000113049945
F123	Mendatica	Liguria	Imperia	IM	200	263.156	1315,78144	0,0000091921009
F125	Mendicino	Calabria	Cosenza	CS	9.441	2.790.788	295,602973	0,0000974827625
F127	Mentana	Lazio	Roma	RM	22.764	8.576.242	376,745815	0,0002995698120
F130	Meolo	Veneto	Venezia	VE	6.455	2.633.658	408,002759	0,0000919941856
F131	Merana	Piemonte	Alessandria	AL	185	107.528	581,231715	0,000037559696
F133	Merate	Lombardia	Lecco	LC	14.863	9.085.207	611,263329	0,0003173480639
F134	Mercallo	Lombardia	Varese	VA	1.853	779.367	420,597669	0,000027234595
F135	Mercatello sul Metauro	Marche	Pesaro e Urbino	PU	1.401	568.330	405,66044	0,0000198518884
F136	Mercatino Conca	Marche	Pesaro e Urbino	PU	1.089	489.697	449,67559	0,0000171052027
F137	Novafeltria	Emilia-Romagna	Rimini	RN	7.220	2.867.256	397,126876	0,0001001538180
F138	Mercato San Severino	Campania	Salerno	SA	22.322	8.121.181	363,819612	0,0002836744639
F139	Mercato Saraceno	Emilia-Romagna	Forlì-Cesena	FC	6.970	3.535.830	507,292696	0,0001235072410
F140	Mercenasco	Piemonte	Torino	TO	1.246	116.991	495,177012	0,0000215516016
F141	Mercogliano	Campania	Avellino	AV	12.299	5.145.384	418,357888	0,0001797292642
F145	Mergo	Marche	Ancona	AN	1.061	413.725	389,938341	0,0000144514810
F146	Mergozzo	Piemonte	Verbano-Cusio-Ossola	VB	2.204	1.190.538	540,171583	0,0000415857326
F148	Merlara	Veneto	Padova	PD	2.748	1.210.381	440,458995	0,0000422788577
F149	Merlino	Lombardia	Lodi	LO	1.796	727.425	405,024899	0,0000254090886
F151	Merone	Lombardia	Como	CO	4.206	1.895.896	450,759906	0,0000662240262
F152	Mesagne	Puglia	Brindisi	BR	27.352	11.317.499	413,772277	0,0003953224786
F153	Mese	Lombardia	Sondrio	SO	1.800	686.194	381,2191	0,0000239689047
F154	Mesenzana	Lombardia	Varese	VA	1.495	557.002	372,576868	0,0000194562041
F155	Mesero	Lombardia	Milano	MI	4.101	1.903.732	464,211619	0,0000664977282
F156	Mesola	Emilia-Romagna	Ferrara	FE	7.010	3.404.835	485,711152	0,0001189315629
F157	Mesoraca	Calabria	Crotone	KR	6.574	1.359.661	206,823998	0,0000474932250
F161	Mestrino	Veneto	Padova	PD	11.443	4.849.913	423,832335	0,0001694084298
F162	Meta	Campania	Napoli	NA	8.032	3.255.352	405,297773	0,0001137100762
F164	Meugliano	Piemonte	Torino	TO	85	81.463	958,38951	0,0000028455224
F165	Mezzago	Lombardia	Monza e della Brianza	MB	4.337	1.680.273	387,427429	0,0000586922583
F167	Mezzana Mortigliengo	Piemonte	Biella	BI	540	302.746	560,641359	0,0000105749890
F170	Mezzana Bigli	Lombardia	Pavia	PV	1.125	621.946	552,8406	0,0000217246848
F171	Mezzana Rabattono	Lombardia	Pavia	PV	491	224.562	457,356431	0,0000078439951



F172	Mezzane di Sotto	Veneto	Verona	VR	2.525	985.653	390.357623	0,0000344290532
F173	Mezzanego	Liguria	Genova	GE	1.586	744.449	469.38787	0,0000260037557
F174	Mezzani	Emilia-Romagna	Parma	PR	3.325	1.712.099	514.916959	0,0000598039512
F175	Mezzanino	Lombardia	Pavia	PV	1.463	704.377	481.460417	0,0000246040129
F182	Mezzenile	Piemonte	Torino	TO	800	635.948	794.934448	0,0000222137734
F186	Mezzoldo	Lombardia	Bergamo	BG	176	230.325	1308.66482	0,0000080452979
F188	Mezzomerico	Piemonte	Novara	NO	1.251	486.557	388.934312	0,0000169955257
F189	Miagliano	Piemonte	Biella	BI	644	273.922	425.344461	0,0000095681435
F190	Miane	Veneto	Treviso	TV	3.372	1.459.859	432.935518	0,0000509931471
F191	Miasino	Piemonte	Novara	NO	841	589.464	700.90864	0,0000205900993
F192	Miazina	Piemonte	Verbano-Cusio-Ossola	VB	370	293.946	794.44735	0,0000102675749
F193	Micigliano	Lazio	Rieti	RI	124	139.171	1122.34841	0,0000048612775
F194	Miggiano	Puglia	Lecco	LE	3.604	1.009.097	279.99353	0,0000352479457
F196	Miglianico	Abruzzo	Chieti	CH	4.856	2.099.235	432.297087	0,0000733266797
F200	Miglierina	Calabria	Catanzaro	CZ	778	238.310	306.310919	0,0000083242115
F201	Miglionico	Basilicata	Matera	MT	2.525	757.078	299.832998	0,0000264448947
F202	Mignanego	Liguria	Genova	GE	3.699	2.281.793	616.86764	0,0000797034927
F203	Mignano Monte Lungo	Campania	Caserta	CE	3.248	1.090.198	335.652215	0,0000380808445
F205	Milano	Lombardia	Milano	MI	1.337.155	1.219.373.548	911.916381	0,0425929580493
F207	Mileto	Calabria	Vibo Valentia	VV	6.794	1.724.078	253.764805	0,0000602223868
F213	Millesimo	Liguria	Savona	SV	3.429	1.878.471	547.818916	0,0000656153640
F216	Milzano	Lombardia	Brescia	BS	1.787	724.538	405.44925	0,0000253082483
F218	Minerbe	Veneto	Verona	VR	4.671	2.138.639	457.854713	0,0000747030940
F219	Minerbio	Emilia-Romagna	Bologna	BO	8.741	4.830.482	552.623514	0,0001687296919
F220	Minervino Murge	Puglia	Barletta-Andria-Trani	BT	9.131	2.811.442	307.900783	0,0000982042240
F221	Minervino di Lecce	Puglia	Lecco	LE	3.675	1.197.187	325.765146	0,0000418179745
F223	Minori	Campania	Salerno	SA	2.791	1.423.126	509.898273	0,0000497100741
F224	Minturno	Lazio	Latina	LT	19.816	10.261.685	517.848469	0,0003584426862
F225	Minucciano	Toscana	Lucca	LU	2.115	1.067.197	504.584649	0,0000372773850
F226	Mioglia	Liguria	Savona	SV	522	413.953	793.01297	0,0000144594517
F229	Mira	Veneto	Venezia	VE	38.779	16.442.389	424.00239	0,0005743358730
F230	Mirabella Eclano	Campania	Avellino	AV	7.762	2.852.003	367.431399	0,0000996210093
F232	Mirabello Monferrato	Piemonte	Alessandria	AL	1.383	680.055	491.724549	0,0000237544568
F233	Mirabello Sannitico	Molise	Campobasso	CB	2.179	698.590	320.601059	0,00002244018760
F235	Mirabello	Emilia-Romagna	Ferrara	FE	3.300	1.779.303	539.182643	0,0000625113943
F238	Miradolo Terme	Lombardia	Pavia	PV	3.801	1.669.357	439.188948	0,0000583109753
F239	Miranda	Molise	Isernia	IS	1.066	363.771	341.248227	0,0000127065790
F240	Mirandola	Emilia-Romagna	Modena	MO	24.035	13.838.308	575.756526	0,000483748262
F241	Mirano	Veneto	Venezia	VE	27.055	14.318.261	529.227897	0,0005001396661
F243	Misano di Gera d'Adda	Lombardia	Bergamo	BG	2.986	1.183.965	396.505438	0,0000413561388
F244	Misano Adriatico	Emilia-Romagna	Rimini	RN	12.910	10.985.440	850.924872	0,0003837235848
F247	Misinto	Lombardia	Monza e della Brianza	MB	5.454	2.487.644	456.113731	0,0000868939047
F248	Missaglia	Lombardia	Lecco	LC	8.750	4.437.415	507.133114	0,0001549997706
F249	Missanello	Basilicata	Potenza	PZ	573	162.328	283.295502	0,0000056701603
F254	Moasca	Piemonte	Asti	AT	488	192.676	394.827052	0,0000067301967
F256	Moconesi	Liguria	Genova	GE	2.623	1.373.581	523.667963	0,0000479794570
F257	Modena	Emilia-Romagna	Modena	MO	185.148	133.157.407	719.19441	0,0046512144258
F259	Modigliana	Emilia-Romagna	Forlì-Cesena	FC	4.654	2.747.821	590.421357	0,0000959819282
F260	Tavazzano con Villavesco	Lombardia	Lodi	LO	6.164	2.288.599	371.284695	0,0000799412087
F262	Modugno	Puglia	Bari	BA	38.569	15.716.734	407.496527	0,0005489885971
F265	Moggio	Lombardia	Lecco	LC	488	1.903.243	3900.08909	0,0000664806692
F267	Moglia	Lombardia	Mantova	MN	5.699	2.661.545	467.019695	0,0000929682991
F268	Mogliano	Marche	Macerata	MC	4.755	1.807.483	380.122623	0,0000631357394
F269	Mogliano Veneto	Veneto	Treviso	TV	27.720	14.703.149	530.416636	0,0005135838941
F274	Moiano	Campania	Benevento	BN	4.118	1.400.936	340.198135	0,0000489349674
F276	Moio de' Calvi	Lombardia	Bergamo	BG	223	175.840	788.521855	0,0000061421389
F278	Moio della Civitella	Campania	Salerno	SA	1.855	592.223	319.257679	0,0000206864658
F279	Moiola	Piemonte	Cuneo	CN	233	122.468	525.61332	0,0000042778280
F280	Mola di Bari	Puglia	Bari	BA	25.834	11.549.425	447.062976	0,0004034236859
F281	Molare	Piemonte	Alessandria	AL	2.246	1.200.714	534.60125	0,0000419411906
F283	Molazzana	Toscana	Lucca	LU	1.079	529.601	490.82544	0,0000184990549
F284	Molfetta	Puglia	Bari	BA	60.058	28.889.700	481.03001	0,0010091229195
F287	Molinara	Campania	Benevento	BN	1.634	607.221	371.61606	0,0000212103365
F288	Molinella	Emilia-Romagna	Bologna	BO	15.876	8.463.900	533.125496	0,0002956457062
F290	Molini di Triora	Liguria	Imperia	IM	615	474.844	772.104546	0,0000165864047
F293	Molino dei Torti	Piemonte	Alessandria	AL	623	351.481	564.175595	0,0000122773143
F294	Molise	Molise	Campobasso	CB	172	104.294	606.363107	0,0000036430258
F295	Moliterno	Basilicata	Potenza	PZ	4.093	1.371.939	335.191646	0,0000479221136
F297	Mollia	Piemonte	Vercelli	VC	97	234.460	2417.11428	0,0000081897369
F301	Molochio	Calabria	Reggio di Calabria	RC	2.591	666.397	257.196687	0,0000232773650
F304	Molteno	Lombardia	Lecco	LC	3.574	1.693.662	473.884179	0,0000591599490
F305	Moltrasio	Lombardia	Como	CO	1.612	1.497.625	929.048047	0,0000523123518
F306	Molvena	Veneto	Vicenza	VI	2.589	1.090.491	421.201461	0,0000380910507
F308	Mombaldone	Piemonte	Asti	AT	225	108.326	481.446945	0,0000037838332
F309	Mombarcaro	Piemonte	Cuneo	CN	271	157.584	581.492039	0,0000055044521
F310	Mombaroccio	Marche	Pesaro e Urbino	PU	2.143	1.007.081	469.939781	0,0000351775358
F311	Mombaruzzo	Piemonte	Asti	AT	1.106	676.343	611.521321	0,0000236247795
F312	Mombasiglio	Piemonte	Cuneo	CN	613	241.979	394.745985	0,0000084523842
F313	Mombello Monferrato	Piemonte	Alessandria	AL	1.067	465.848	436.596363	0,0000162721735
F315	Mombello di Torino	Piemonte	Torino	TO	416	179.563	431.64289	0,0000062721864
F316	Mombercelli	Piemonte	Asti	AT	2.299	1.095.849	476.663493	0,0000382782342
F317	Momo	Piemonte	Novara	NO	2.598	1.397.442	537.891614	0,0000488129386
F318	Mompalano	Piemonte	Torino	TO	653	271.719	416.109405	0,00000094912136
F319	Mompeo	Lazio	Rieti	RI	544	245.745	451.736548	0,0000085839101
F320	Momperone	Piemonte	Alessandria	AL	226	129.689	573.843791	0,0000045300517
F322	Monacalioni	Molise	Campobasso	CB	539	128.747	238.86293	0,0000044971622
F323	Monale	Piemonte	Asti	AT	993	387.056	389.784283	0,0000135199350



F324	Monasterace	Calabria	Reggio di Calabria	RC	3.434	1.067.144	310,758402	0,0000372756623
F325	Monastero Bormida	Piemonte	Asti	AT	964	462.079	479,335512	0,0000161405256
F326	Monastero di Vasco	Piemonte	Cuneo	CN	1.302	512.749	393,816529	0,0000179104277
F327	Monastero di Lanzo	Piemonte	Torino	TO	361	404.414	1120,26097	0,0000141262679
F328	Monasterolo del Castello	Lombardia	Bergamo	BG	1.164	696.409	598,289617	0,0000243257074
F329	Monasterolo Casotto	Piemonte	Cuneo	CN	96	119.644	1246,29193	0,0000041791894
F330	Monasterolo di Savigliano	Piemonte	Cuneo	CN	1.366	659.821	483,031289	0,0000230476684
F332	Monastier di Treviso	Veneto	Treviso	TV	4.250	2.218.309	521,954965	0,0000774859560
F335	Moncalieri	Piemonte	Torino	TO	56.960	34.520.083	606,040776	0,0012057932807
F336	Moncalvo	Piemonte	Asti	AT	3.091	1.585.935	513,081457	0,0000553970142
F337	Moncestino	Piemonte	Alessandria	AL	221	151.626	686,090158	0,0000052963234
F338	Monchiero	Piemonte	Cuneo	CN	594	267.171	449,78336	0,0000093323466
F340	Monchio delle Corti	Emilia-Romagna	Parma	PR	944	822.588	871,385824	0,0000287331684
F342	Moncrivello	Piemonte	Vercelli	VC	1.430	716.968	501,37636	0,0000250438402
F343	Moncucco Torinese	Piemonte	Asti	AT	886	365.719	412,775621	0,0000127746437
F346	Mondaino	Emilia-Romagna	Rimini	RN	1.424	631.045	443,149711	0,0000220425326
F347	Mondavio	Marche	Pesaro e Urbino	PU	3.859	1.723.186	446,536815	0,0000601912110
F348	Mondolfo	Marche	Pesaro e Urbino	PU	14.465	6.481.467	448,07928	0,0002263989106
F351	Mondovì	Piemonte	Cuneo	CN	22.672	13.868.889	611,718808	0,0004844430165
F352	Mondragone	Campania	Caserta	CE	28.453	11.652.783	409,544972	0,0004070340065
F354	Moneglia	Liguria	Genova	GE	2.874	5.261.936	1830,87537	0,0001838004538
F355	Monesiglio	Piemonte	Cuneo	CN	650	344.882	530,587395	0,0000120467894
F357	Serramazzone	Emilia-Romagna	Modena	MO	8.244	6.297.295	763,864063	0,0002199657654
F358	Monforte d'Alba	Piemonte	Cuneo	CN	2.094	1.023.351	488,706302	0,0000357458518
F360	Monfumo	Veneto	Treviso	TV	1.403	595.019	424,104988	0,0000207841412
F361	Mongardino	Piemonte	Asti	AT	948	401.863	423,905595	0,0000140371364
F363	Monghidoro	Emilia-Romagna	Bologna	BO	3.788	2.947.110	778,012255	0,0001029431471
F364	Mongiana	Calabria	Vibo Valentia	VV	757	191.692	253,225263	0,0000066958227
F365	Mongiardino Ligure	Piemonte	Alessandria	AL	165	190.302	1153,34531	0,0000066472855
F369	Mongrando	Piemonte	Biella	BI	3.955	1.805.144	456,420821	0,0000630540474
F370	Mongrassano	Calabria	Cosenza	CS	1.626	413.516	254,31501	0,0000144442025
F372	Monguzzo	Lombardia	Como	CO	2.311	1.032.249	446,667703	0,0000360566629
F373	Moniga del Garda	Lombardia	Brescia	BS	2.504	2.679.955	1070,26947	0,0000936113469
F374	Monteleale	Piemonte	Alessandria	AL	586	317.500	541,808309	0,0000110903259
F375	Monno	Lombardia	Brescia	BS	555	329.598	593,869482	0,0000115129077
F376	Monopoli	Puglia	Bari	BA	49.246	22.767.165	462,315006	0,0007952615478
F379	Monsampietro Morico	Marche	Fermo	FM	664	226.652	341,342896	0,0000079169879
F380	Monsampolo del Tronto	Marche	Ascoli Piceno	AP	4.602	1.586.859	344,819512	0,0000554293110
F381	Monsano	Marche	Ancona	AN	3.423	1.566.555	457,655455	0,0000547200613
F382	Monselice	Veneto	Padova	PD	17.675	9.570.650	541,479478	0,0003343046807
F384	Monsummano Terme	Toscana	Pistoia	PT	21.357	9.982.015	467,38843	0,0003486737800
F385	Montà	Piemonte	Cuneo	CN	4.737	1.964.738	414,764118	0,0000686286720
F386	Montabone	Piemonte	Asti	AT	336	135.036	401,892516	0,0000047168301
F387	Montacuto	Piemonte	Alessandria	AL	292	189.082	647,541867	0,0000066046793
F390	Montafia	Piemonte	Asti	AT	940	436.353	464,204938	0,0000152418837
F391	Montagano	Molise	Campobasso	CB	1.100	432.587	393,261227	0,0000151103613
F393	Montagna in Valtellina	Lombardia	Sondrio	SO	3.074	1.575.755	512,607472	0,0000550414452
F394	Montagnana	Veneto	Padova	PD	9.276	4.977.548	536,605043	0,0001738667446
F397	Montaguto	Campania	Avellino	AV	429	226.300	527,505448	0,0000079046979
F398	Montaione	Toscana	Firenze	FI	3.729	2.974.180	797,581045	0,0001038886829
F399	Montalbano Jonico	Basilicata	Matera	MT	7.370	2.231.904	302,836392	0,0000779608532
F401	Ostra	Marche	Ancona	AN	6.857	2.574.621	375,473397	0,0000899320212
F402	Montalcino	Toscana	Siena	SI	5.110	3.666.167	717,449458	0,0001280599255
F403	Montaldeo	Piemonte	Alessandria	AL	269	159.155	591,655668	0,0000055593286
F404	Montaldo Bormida	Piemonte	Alessandria	AL	688	402.544	585,092787	0,0000140609355
F405	Montaldo di Mondovì	Piemonte	Cuneo	CN	579	718.954	1241,71675	0,0000251132028
F406	Montalto Ligure	Liguria	Imperia	IM	368	158.598	430,972201	0,0000055398513
F407	Montaldo Torinese	Piemonte	Torino	TO	743	331.767	446,523286	0,0000115886797
F408	Montaldo Roero	Piemonte	Cuneo	CN	868	329.800	379,953446	0,0000115199646
F409	Montaldo Scarampi	Piemonte	Asti	AT	778	322.837	414,956964	0,0000112767431
F410	Montale	Toscana	Pistoia	PT	10.778	5.150.924	477,910883	0,0001799227718
F411	Montalenghe	Piemonte	Torino	TO	1.010	430.410	426,148153	0,0000150342932
F415	Montalto delle Marche	Marche	Ascoli Piceno	AP	2.159	687.011	318,208113	0,0000239974405
F416	Montalto Uffugo	Calabria	Cosenza	CS	19.517	6.738.433	345,259675	0,0002353747934
F417	Montalto Pavese	Lombardia	Pavia	PV	895	443.310	495,317957	0,0000154848906
F419	Montalto di Castro	Lazio	Viterbo	VT	9.037	10.275.123	1137,006	0,0003589120765
F420	Montalto Dora	Piemonte	Torino	TO	3.429	1.789.555	521,888374	0,0000625095166
F422	Montanaro	Piemonte	Torino	TO	5.403	2.376.072	439,768933	0,0000829966468
F423	Montanaso Lombardo	Lombardia	Lodi	LO	2.296	1.264.007	550,525543	0,0000441520009
F424	Montanera	Piemonte	Cuneo	CN	747	362.712	485,558344	0,0000126696045
F426	Montano Antilia	Campania	Salerno	SA	2.115	473.900	224,066214	0,0000165534218
F427	Montano Lucino	Lombardia	Como	CO	5.030	2.812.906	559,225829	0,0000982553574
F428	Montapone	Marche	Fermo	FM	1.697	682.779	402,344762	0,0000238496070
F429	Montaquila	Molise	Isernia	IS	2.465	988.656	401,077372	0,0000345339389
F430	Montasola	Lazio	Rieti	RI	406	208.970	514,70434	0,0000072993619
F432	Montauro	Calabria	Catanzaro	CZ	1.729	1.362.404	787,972074	0,0000475890300
F433	Montazzoli	Abruzzo	Chieti	CH	981	367.100	374,209564	0,0000128228607
F434	Monte Cremasco	Lombardia	Cremona	CR	2.317	852.169	367,789833	0,0000297664324
F437	Monte Argentario	Toscana	Grosseto	GR	12.840	14.950.966	1164,40547	0,0005222401953
F440	Montebello della Battaglia	Lombardia	Pavia	PV	1.645	1.162.982	706,979833	0,0000406231841
F441	Montebello di Bertona	Abruzzo	Pescara	PE	991	341.576	344,67858	0,0000119313334
F442	Montebello Vicentino	Veneto	Vicenza	VI	6.601	3.199.809	484,746053	0,0001117699475
F443	Montebelluna	Veneto	Treviso	TV	31.332	17.154.909	547,520401	0,0005992243546
F445	Montebruno	Liguria	Genova	GE	230	239.003	1039,14474	0,0000083484320
F446	Montebuono	Lazio	Rieti	RI	883	436.768	494,640568	0,0000152563790
F448	Montecalvo Irpino	Campania	Avellino	AV	3.791	1.162.787	306,723118	0,0000406163907
F449	Montecalvo Versiggia	Lombardia	Pavia	PV	529	287.906	544,246131	0,0000100566204




F450	Montecalvo in Foglia	Marche	Pesaro e Urbino	PU	2.727	1.141.122	418.45316	0,0000398596079
F452	Montecarlo	Toscana	Lucca	LU	4.445	2.513.453	565.456261	0,0000877954109
F453	Montecarotto	Marche	Ancona	AN	2.027	883.585	435.907562	0,0000308637850
F454	Montecassiano	Marche	Macerata	MC	7.164	2.893.217	403.854936	0,0001010606309
F455	Montecastello	Piemonte	Alessandria	AL	318	166.462	523.464203	0,0000058145370
F456	Monte Castello di Vibio	Umbria	Perugia	PG	1.609	721.690	448.532979	0,0000252087585
F457	Montecastrilli	Umbria	Terni	TR	5.117	1.990.705	389.03749	0,0000695357118
F458	Montecatini Val di Cecina	Toscana	Pisa	PI	1.768	1.261.003	713.236748	0,0000440470680
F460	Monte Cavallo	Marche	Macerata	MC	149	97.402	653.707332	0,0000034022847
F461	Montecchia di Crosara	Veneto	Verona	VR	4.379	1.490.033	340.267785	0,0000520471300
F462	Montecchio	Umbria	Terni	TR	1.683	837.150	497.415105	0,0000292418010
F463	Montecchio Emilia	Emilia-Romagna	Reggio nell'Emilia	RE	10.535	6.669.501	633.080304	0,0002329669827
F464	Montecchio Maggiore	Veneto	Vicenza	VI	23.655	11.892.024	502.727714	0,0004153907413
F465	Montecchio Precalcino	Veneto	Vicenza	VI	5.019	2.282.136	454.699423	0,0000797154737
F467	Monte Cerignone	Marche	Pesaro e Urbino	PU	683	240.796	352.556018	0,0000084110433
F468	Montechiaro d'Asti	Piemonte	Asti	AT	1.300	585.130	450.099666	0,0000204386909
F469	Montechiaro d'Acqui	Piemonte	Alessandria	AL	564	271.693	481.724304	0,0000094902728
F471	Montichiari	Lombardia	Brescia	BS	24.953	12.574.395	503.923191	0,0004392261061
F473	Montecliarugolo	Emilia-Romagna	Parma	PR	10.791	6.894.729	638.933298	0,0002408342489
F474	Monteccardo	Marche	Pesaro e Urbino	PU	1.724	656.747	380.943651	0,0000229402969
F475	Montecilfone	Molise	Campobasso	CB	1.364	418.586	306.880972	0,0000146212790
F477	Monte Compatri	Lazio	Roma	RM	11.923	5.554.185	465.837877	0,0001940087753
F478	Montecopiolo	Marche	Pesaro e Urbino	PU	1.122	655.078	583.848511	0,0000228820045
F479	Montecorice	Campania	Salerno	SA	2.635	2.124.480	806.254264	0,0000742085040
F480	Montecorvino Pugliano	Campania	Salerno	SA	10.602	3.836.777	361.891842	0,0001340193866
F481	Montecorvino Rovella	Campania	Salerno	SA	12.789	3.699.842	289.298742	0,0001292361958
F482	Montecosaro	Marche	Macerata	MC	7.067	2.796.395	395.697549	0,0000976786130
F483	Montecrestese	Piemonte	Verbano-Cusio-Ossola	VB	1.258	564.762	448.936498	0,0000197272518
F484	Montecreto	Emilia-Romagna	Modena	MO	976	1.137.473	1165.44397	0,0000397321669
F486	Monte di Malo	Veneto	Vicenza	VI	2.907	1.115.077	383.583279	0,0000389498449
F487	Montedinove	Marche	Ascoli Piceno	AP	500	181.416	362.831598	0,0000063368896
F488	Monte di Procida	Campania	Napoli	NA	13.012	5.500.888	422.755026	0,0001921471146
F491	Montefalcone	Campania	Avellino	AV	3.365	1.078.954	320.643067	0,0000376884222
F492	Montefalco	Umbria	Perugia	PG	5.710	2.462.300	431.226003	0,0000860086400
F493	Montefalcone Appennino	Marche	Fermo	FM	430	179.101	416.514066	0,0000062560349
F494	Montefalcone di Val Fortore	Campania	Benevento	BN	1.567	546.802	348.948231	0,0000190998972
F495	Montefalcone nel Sannio	Molise	Campobasso	CB	1.586	450.705	284.177393	0,0000157432264
F496	Montefano	Marche	Macerata	MC	3.563	1.403.565	393.927872	0,0000490268020
F497	Montefelcino	Marche	Pesaro e Urbino	PU	2.696	971.338	360.288542	0,0000339290243
F498	Monteferrante	Abruzzo	Chieti	CH	134	104.121	777.020126	0,0000036369564
F499	Montefiascone	Lazio	Viterbo	VT	13.556	6.765.504	499.078185	0,0002363203818
F500	Montefino	Abruzzo	Teramo	TE	1.036	343.175	331.249609	0,0000119871562
F501	Montefiore dell'Aso	Marche	Ascoli Piceno	AP	2.140	491.732	229.781358	0,0000171762993
F502	Montefiore Conca	Emilia-Romagna	Rimini	RN	2.272	842.721	370.916046	0,0000294364193
F503	Montefiorino	Emilia-Romagna	Modena	MO	2.225	1.398.175	628.393433	0,0000488385415
F504	Monteflavio	Lazio	Roma	RM	1.359	694.300	510.890702	0,0000242520519
F506	Monteforte Irpino	Campania	Avellino	AV	11.400	4.267.625	374.353112	0,0001490689980
F507	Monteforte Cilento	Campania	Salerno	SA	553	153.430	277.450966	0,0000053593535
F508	Monteforte d'Alpone	Veneto	Verona	VR	8.845	3.370.040	381.01072	0,0001177161540
F509	Montefortino	Marche	Fermo	FM	1.193	495.837	415.62222	0,0000173196948
F510	Montefranco	Umbria	Terni	TR	1.278	526.113	411.669209	0,0000183772394
F511	Montefredane	Campania	Avellino	AV	2.256	812.031	359.942661	0,0000283643902
F512	Montefusco	Campania	Avellino	AV	1.353	491.842	363.519906	0,0000171801530
F513	Montegabbione	Umbria	Terni	TR	1.231	651.599	529.325003	0,0000227604841
F514	Montegalda	Veneto	Vicenza	VI	3.383	1.628.322	481.324926	0,0000568776159
F515	Montegalabella	Veneto	Vicenza	VI	1.809	786.289	434.653744	0,0000274652164
F516	Montegalio	Marche	Ascoli Piceno	AP	534	290.266	543.569523	0,0000101390529
F517	Monte Giberto	Marche	Fermo	FM	831	310.770	373.970979	0,0000108552532
F518	Montegioco	Piemonte	Alessandria	AL	323	154.007	476.801624	0,0000053794922
F519	Montegiordano	Calabria	Cosenza	CS	1.899	1.074.891	566.030168	0,0000375461643
F520	Montegiorgio	Marche	Fermo	FM	6.938	2.722.515	392.40638	0,0000950980011
F522	Montegranaro	Marche	Fermo	FM	13.060	6.003.188	459.662196	0,0002096925480
F523	Montevidolfo	Emilia-Romagna	Rimini	RN	1.038	506.947	488.388562	0,0000177077699
F524	Monte Grimano Terme	Marche	Pesaro e Urbino	PU	1.134	586.374	517.085069	0,0000204821756
F526	Montegrino Valtravaglia	Lombardia	Varese	VA	1.501	597.268	397.91346	0,0000208626924
F527	Montegrosso d'Asti	Piemonte	Asti	AT	2.343	1.082.983	462.220704	0,0000378288132
F528	Montegrosso Pian Latte	Liguria	Imperia	IM	116	101.119	871.719614	0,0000035321232
F529	Montegrotto Terme	Veneto	Padova	PD	11.259	7.323.703	650.475399	0,0002558183705
F531	Monteiasi	Puglia	Taranto	TA	5.599	1.867.433	333.529695	0,0000652297939
F532	Monte Isola	Lombardia	Brescia	BS	1.767	833.070	471.459914	0,0000290992875
F533	Montelabbate	Marche	Pesaro e Urbino	PU	6.848	2.973.476	434.210875	0,0001038641044
F534	Montelanico	Lazio	Roma	RM	2.140	686.307	320.704231	0,0000239728405
F535	Montelapiano	Abruzzo	Chieti	CH	84	91.142	1085.01833	0,0000031835919
F536	Monteleone di Fermo	Marche	Fermo	FM	405	138.640	342.320752	0,0000048427192
F537	Vibo Valentia	Calabria	Vibo Valentia	VV	33.897	13.255.784	391.06069	0,0004630271520
F538	Monteleone di Puglia	Puglia	Foggia	FG	1.038	425.956	410.362556	0,0000148787386
F540	Monteleone di Spoleto	Umbria	Perugia	PG	606	501.055	826.823185	0,0000175019445
F541	Monteleone Sabino	Lazio	Rieti	RI	1.224	584.396	477.448119	0,0000204130847
F543	Monteleone d'Orvieto	Umbria	Terni	TR	1.508	794.684	526.97866	0,0000277584622
F545	Montelibretti	Lazio	Roma	RM	5.311	2.508.866	472.390539	0,0000876351885
F546	Montella	Campania	Avellino	AV	7.858	2.786.084	354.553882	0,0000973184766
F547	Montello	Lombardia	Bergamo	BG	3.233	1.340.584	414.656302	0,0000468268569
F548	Montelongo	Molise	Campobasso	CB	374	150.972	403.669199	0,0000052734915
F549	Montelupo	Marche	Fermo	FM	794	264.084	332.599836	0,0000092245155
F550	Montelupo Albese	Piemonte	Cuneo	CN	534	222.420	416.517169	0,0000077691803
F551	Montelupo Fiorentino	Toscana	Firenze	FI	14.045	6.996.298	498.134402	0,0002443820547
F552	Montelupone	Marche	Macerata	MC	3.577	1.670.112	466.902896	0,0000583373290






F555	Montemaggiore al Metauro	Marche	Pesaro e Urbino	PU	2.907	1.142.469	393,006075	0,0000399066551
F556	Montemagno	Piemonte	Asti	AT	1.135	568.743	501,095268	0,0000198663094
F557	Sant'Arcangelo Trimonte	Campania	Benevento	BN	595	186.242	313,012518	0,0000065054854
F558	Montemale di Cuneo	Piemonte	Cuneo	CN	240	86.770	361,543517	0,0000030309087
F559	Montemarano	Campania	Avellino	AV	2.887	967.101	334,984791	0,0000337810315
F560	Montemarcano	Marche	Ancona	AN	10.029	4.795.431	478,156437	0,0001675053454
F561	Monte Marengo	Lombardia	Lecco	LC	1.958	762.361	389,357073	0,0000266294250
F562	Montemanzino	Piemonte	Alessandria	AL	345	222.046	643,612195	0,0000077561177
F563	Montemesola	Puglia	Taranto	TA	4.008	1.190.144	296,94209	0,0000415719606
F564	Montemezzo	Lombardia	Como	CO	241	200.107	830,320922	0,0000069897888
F565	Montemignaio	Toscana	Arezzo	AR	547	555.304	1015,18035	0,0000193968658
F566	Montemiletto	Campania	Avellino	AV	5.332	1.825.767	342,416863	0,0000637743907
F567	Pollenza	Marche	Macerata	MC	6.635	2.590.761	390,468874	0,0000904957908
F568	Montemilone	Basilicata	Potenza	PZ	1.669	456.345	273,424087	0,0000159402137
F569	Montemitro	Molise	Campobasso	CB	414	131.962	318,747719	0,0000046094431
F570	Montemonaco	Marche	Ascoli Piceno	AP	624	335.274	537,2978	0,0000117111808
F572	Montemurlo	Toscana	Prato	PO	18.451	12.069.211	654,12233	0,0004215799200
F573	Montemurro	Basilicata	Potenza	PZ	1.261	406.101	322,046465	0,0000141851736
F576	Montenero di Bisaccia	Molise	Campobasso	CB	6.778	2.755.313	406,508325	0,0000962436404
F578	Montenerodomo	Abruzzo	Chieti	CH	711	270.342	380,227658	0,0000094430946
F579	Montenero Sabino	Lazio	Rieti	RI	297	107.791	362,933217	0,0000037651666
F580	Montenero Val Cocchiara	Molise	Isernia	IS	556	223.630	402,211843	0,0000078114324
F581	Ostra Vetere	Marche	Ancona	AN	3.344	1.268.156	379,233233	0,0000442969363
F582	Monteodorisio	Abruzzo	Chieti	CH	2.525	683.829	270,82339	0,0000238862836
F585	Roseto degli Abruzzi	Abruzzo	Teramo	TE	25.487	13.670.121	536,356618	0,0004775000214
F586	Montepaone	Calabria	Catanzaro	CZ	5.223	2.617.319	501,114194	0,00000914234830
F587	Monteparano	Puglia	Taranto	TA	2.432	670.619	275,748147	0,0000234248709
F589	Monte Porzio	Marche	Pesaro e Urbino	PU	2.835	1.222.928	431,367931	0,0000427171187
F590	Monte Porzio Catone	Lazio	Roma	RM	8.704	4.494.721	516,397218	0,0001570015026
F591	Monteprandone	Marche	Ascoli Piceno	AP	12.713	4.925.423	387,431964	0,0001720459795
F592	Montepulciano	Toscana	Siena	SI	14.212	8.745.670	615,372191	0,00003054879596
F594	Monterchi	Toscana	Arezzo	AR	1.780	958.193	538,310512	0,0000334698600
F595	Montereaie	Abruzzo	L'Aquila	AQ	2.633	1.991.633	756,412116	0,0000695681362
F597	Monterenzio	Emilia-Romagna	Bologna	BO	6.028	2.957.791	490,675344	0,0001033162209
F598	Monteriggioni	Toscana	Siena	SI	9.665	6.717.344	695,017499	0,0002346381526
F599	Monte Rinaldo	Marche	Fermo	FM	383	115.046	300,381579	0,0000040185845
F600	Monte Roberto	Marche	Ancona	AN	3.009	1.324.110	440,049879	0,0000462514259
F601	Monteroduni	Molise	Isernia	IS	2.206	888.684	402,848381	0,0000310418906
F603	Monte Romano	Lazio	Viterbo	VT	2.072	855.938	413,097393	0,0000298980758
F604	Monteroni di Lecce	Puglia	Lecce	LE	14.133	4.343.787	307,350693	0,0001517293467
F605	Monteroni d'Arbia	Toscana	Siena	SI	9.007	4.912.040	545,358005	0,0001715785085
F606	Monterosi	Lazio	Viterbo	VT	4.485	1.921.078	428,33393	0,0000671036213
F607	Monterosso Calabro	Calabria	Vibo Valentia	VV	1.726	495.079	286,83578	0,0000172931914
F608	Monterosso Grana	Piemonte	Cuneo	CN	517	271.992	526,095958	0,0000095007205
F609	Monterosso al Mare	Liguria	La Spezia	SP	1.476	2.315.043	1568,45758	0,0000808649212
F611	Monterotondo	Lazio	Roma	RM	40.682	19.346.499	475,554276	0,0006757770200
F612	Monterotondo Marittimo	Toscana	Grosseto	GR	1.364	595.837	436,830375	0,0000208126908
F614	Monterubbiano	Marche	Fermo	FM	2.260	797.707	352,967541	0,0000278640501
F616	Monte San Biagio	Lazio	Latina	LT	6.332	1.910.804	301,76938	0,0000667447499
F618	Monte San Giacomo	Campania	Salerno	SA	1.584	375.323	236,94648	0,0000131101141
F619	Monte San Giovanni in Sabina	Lazio	Rieti	RI	714	367.599	514,845032	0,000128403177
F620	Monte San Giovanni Campano	Lazio	Frosinone	FR	13.000	3.778.028	290,617576	0,0001319672789
F621	Monte San Giusto	Marche	Macerata	MC	8.194	3.130.688	382,070781	0,0001093555474
F622	Monte San Martino	Marche	Macerata	MC	766	252.262	329,323428	0,0000088115524
F623	Montesano Salentino	Puglia	Lecce	LE	2.683	702.499	261,83334	0,0000245384231
F625	Montesano sulla Marcellana	Campania	Salerno	SA	6.770	1.910.783	282,242652	0,0000667440176
F626	Monte San Pietrangeli	Marche	Fermo	FM	2.507	938.849	374,491099	0,0000327941869
F627	Monte San Pietro	Emilia-Romagna	Bologna	BO	11.029	5.934.340	538,066903	0,0002072876598
F628	Monte San Savino	Toscana	Arezzo	AR	8.770	5.073.861	578,547434	0,0001772309634
F629	Monte Santa Maria Tiberina	Umbria	Perugia	PG	1.193	489.016	409,904251	0,0000170814171
F631	Monte Sant'Angelo	Puglia	Foggia	FG	12.815	5.386.234	420,306991	0,0001881422169
F632	Potenza Picena	Marche	Macerata	MC	16.020	7.282.135	454,565206	0,0002543663950
F634	Monte San Vito	Marche	Ancona	AN	6.888	2.620.717	380,475715	0,0000915421510
F636	Montesarchio	Campania	Benevento	BN	13.501	5.671.005	420,043354	0,0001980893323
F637	Montescaglioso	Basilicata	Matera	MT	10.021	2.606.310	260,08479	0,0000910389100
F638	Montescano	Lombardia	Pavia	PV	397	239.019	602,0633	0,000083489853
F639	Montescheno	Piemonte	Verbano-Cusio-Ossola	VB	420	193.223	460,054351	0,0000067493114
F640	Montescudaio	Toscana	Pisa	PI	2.173	1.452.055	688,226157	0,0000507205823
F642	Montese	Emilia-Romagna	Modena	MO	3.361	2.852.007	848,55914	0,0000996211753
F644	Montesegale	Lombardia	Pavia	PV	299	205.100	685,952729	0,0000071641787
F646	Montesilvano	Abruzzo	Pescara	PE	53.577	25.163.513	469,670069	0,0008789664725
F648	Montespertoli	Toscana	Firenze	FI	13.543	7.480.484	552,350557	0,0002612947642
F651	Monteu da Po	Piemonte	Torino	TO	898	378.970	422,015409	0,0000132374910
F653	Monte Urano	Marche	Fermo	FM	8.343	3.406.061	408,253702	0,0001189743683
F654	Monteu Roero	Piemonte	Cuneo	CN	1.642	573.730	349,409235	0,0000200405006
F656	Montevarchi	Toscana	Arezzo	AR	24.454	13.198.729	539,736996	0,0004610341846
F657	Montevicchia	Lombardia	Lecco	LC	2.605	1.311.436	503,430153	0,0000458087019
F660	Monteverde	Campania	Avellino	AV	783	304.514	388,907001	0,0000106367403
F661	Monteverdi Marittimo	Toscana	Pisa	PI	761	674.267	886,027118	0,0000235522663
F662	Monteviale	Veneto	Vicenza	VI	2.753	1.316.609	478,245315	0,0000459894238
F664	Monte Vidon Combatte	Marche	Fermo	FM	440	133.742	303,958971	0,0000046716325
F665	Monte Vidon Corrado	Marche	Fermo	FM	755	310.185	410,841012	0,0000108348218
F666	Montezemolo	Piemonte	Cuneo	CN	294	167.007	568,051843	0,0000058335958
F668	Montiano	Emilia-Romagna	Forlì-Cesena	FC	1.704	765.967	449,511152	0,0000267553782
F669	Monticello d'Alba	Piemonte	Cuneo	CN	2.314	1.015.631	438,906972	0,0000354761814
F670	Monticelli Pavese	Lombardia	Pavia	PV	691	346.820	501,910596	0,0000121144986
F671	Monticelli d'Ongina	Emilia-Romagna	Piacenza	PC	5.288	3.068.098	580,200121	0,0001071692753




F672	Monticelli Brusati	Lombardia	Brescia	BS	4.532	1.969.068	434,48106	0,0000687799386
F674	Monticello Brianza	Lombardia	Lecco	LC	4.264	2.213.797	519,183161	0,0000773283649
F675	Monticello Conte Otto	Veneto	Vicenza	VI	9.158	4.311.175	470,755122	0,0001505902054
F676	Monticiano	Toscana	Siena	SI	1.578	889.531	563,707944	0,0000310714977
F677	Montieri	Toscana	Grosseto	GR	1.216	751.461	617,978137	0,0000262486951
F679	Montignoso	Toscana	Massa-Carrara	MS	10.365	7.356.037	709,696622	0,0002569478203
F680	Montirone	Lombardia	Brescia	BS	5.211	2.038.968	391,281594	0,0000712215670
F681	Montodine	Lombardia	Cremona	CR	2.544	967.449	380,286601	0,0000337931879
F682	Montoggio	Liguria	Genova	GE	2.051	1.645.450	802,267287	0,0000574758996
F685	Montone	Umbria	Perugia	PG	1.684	739.047	438,864272	0,0000258150723
F686	Montopoli in Val d'Arno	Toscana	Pisa	PI	11.204	5.613.636	501,038589	0,0001960854226
F687	Montopoli di Sabina	Lazio	Rieti	RI	4.229	1.615.488	382,002337	0,0000564293097
F688	Montorfano	Lombardia	Como	CO	2.635	1.465.568	556,192665	0,0000511925617
F689	Montorio nei Frentani	Molise	Campobasso	CB	439	206.129	469,542523	0,0000072001324
F690	Montorio al Vomano	Abruzzo	Teramo	TE	8.239	3.006.696	364,934616	0,0001050244936
F692	Montorio Romano	Lazio	Roma	RM	2.004	899.808	449,006226	0,0000314304872
F696	Montorso Vicentino	Veneto	Vicenza	VI	3.209	1.311.977	408,843029	0,0000458276246
F697	Montotone	Marche	Fermo	FM	1.009	336.016	333,019217	0,0000117371186
F701	Montù Beccaria	Lombardia	Pavia	PV	1.715	1.030.902	601,109248	0,0000360096224
F703	Monvalle	Lombardia	Varese	VA	2.009	872.584	434,337376	0,0000304795235
F704	Monza	Lombardia	Monza e della Brianza	MB	122.367	84.124.054	687,473372	0,00029384697665
F705	Monzambano	Lombardia	Mantova	MN	4.878	2.129.761	436,605446	0,0000743929637
F706	Monzuno	Emilia-Romagna	Bologna	BO	6.414	3.444.439	537,018879	0,0001203149355
F707	Morano sul Po	Piemonte	Alessandria	AL	1.460	854.061	584,973581	0,0000298325338
F708	Morano Calabro	Calabria	Cosenza	CS	4.654	1.119.629	240,573419	0,0000391088505
F709	Moransengo	Piemonte	Asti	AT	192	79.875	416,016082	0,0000027900525
F711	Morazzone	Lombardia	Varese	VA	4.269	1.685.746	394,880672	0,0000588834252
F712	Morbegno	Lombardia	Sondrio	SO	12.111	6.175.915	509,942636	0,0002157259357
F713	Morbello	Piemonte	Alessandria	AL	411	346.766	843,712142	0,0000121125938
F715	Morciano di Romagna	Emilia-Romagna	Rimini	RN	7.026	3.420.519	486,83735	0,0001194794097
F716	Morciano di Leuca	Puglia	Lecco	LE	3.380	1.547.466	457,830294	0,0000540533057
F717	Morcone	Campania	Benevento	BN	4.952	1.660.847	335,389171	0,0000580137187
F718	Mordano	Emilia-Romagna	Bologna	BO	4.747	2.695.716	567,877797	0,00000941618871
F720	Morengo	Lombardia	Bergamo	BG	2.563	1.123.300	438,275538	0,0000392370972
F722	Moresco	Marche	Fermo	FM	614	198.925	323,981827	0,0000069484839
F723	Moretta	Piemonte	Cuneo	CN	4.166	1.893.037	454,401474	0,0000661241390
F724	Morfasso	Emilia-Romagna	Piacenza	PC	1.050	804.931	766,600833	0,0000281163939
F725	Morgano	Veneto	Treviso	TV	4.481	1.777.571	396,690602	0,0000620908904
F729	Moriago della Battaglia	Veneto	Treviso	TV	2.749	1.208.119	439,47582	0,0000421998355
F730	Moricone	Lazio	Roma	RM	2.670	924.827	346,376995	0,0000323043744
F731	Morigerati	Campania	Salerno	SA	676	124.860	184,704199	0,00000043613857
F732	Morino	Abruzzo	L'Aquila	AQ	1.475	690.085	467,854276	0,0000241048069
F733	Moriondo Torinese	Piemonte	Torino	TO	814	401.271	492,962236	0,0000140164841
F734	Morlupo	Lazio	Roma	RM	8.734	3.514.446	402,386736	0,0001227602817
F735	Mormanno	Calabria	Cosenza	CS	3.079	1.009.814	327,968329	0,0000352730167
F736	Mornago	Lombardia	Varese	VA	5.045	2.252.460	446,473822	0,0000786788863
F737	Mornese	Piemonte	Alessandria	AL	742	464.206	625,613966	0,0000162147917
F738	Mornico al Serio	Lombardia	Bergamo	BG	2.958	1.210.733	409,308063	0,0000422911508
F739	Mornico Losana	Lombardia	Pavia	PV	655	384.789	587,463833	0,0000134407489
F740	Morolo	Lazio	Frosinone	FR	3.261	1.116.262	342,306706	0,0000389912573
F743	Morozzo	Piemonte	Cuneo	CN	2.092	907.527	433,808354	0,0000317000994
F744	Morra De Sanctis	Campania	Avellino	AV	1.308	516.237	394,676309	0,0000180322465
F745	Morro d'Alba	Marche	Ancona	AN	1.929	822.410	426,340329	0,0000287269605
F746	Morro Reatino	Lazio	Rieti	RI	365	199.021	545,262641	0,0000069518379
F747	Morro d'Oro	Abruzzo	Teramo	TE	3.664	1.412.354	385,467833	0,0000493338081
F748	Morrone del Sannio	Molise	Campobasso	CB	612	193.309	315,865013	0,0000067523350
F749	Morrovalle	Marche	Macerata	MC	10.239	4.043.300	394,892076	0,0001412332635
F751	Morsasco	Piemonte	Alessandria	AL	687	417.702	608,008887	0,0000145904168
F754	Mortara	Lombardia	Pavia	PV	15.448	6.624.320	428,814076	0,0002313887963
F758	Morterone	Lombardia	Lecco	LC	38	93.558	2462,05278	0,0000032679996
F761	Moscazzano	Lombardia	Cremona	CR	813	352.767	433,907719	0,0000123222199
F762	Moschiano	Campania	Avellino	AV	1.670	405.096	242,572273	0,0000141500724
F764	Mosciano Sant'Angelo	Abruzzo	Teramo	TE	9.338	3.786.812	405,527087	0,0001322740865
F765	Moscufo	Abruzzo	Pescara	PE	3.229	1.442.192	446,637209	0,0000503760346
F768	Mossano	Veneto	Vicenza	VI	1.784	668.997	374,998186	0,0000233681886
F770	Motta di Livenza	Veneto	Treviso	TV	10.795	4.787.221	443,466491	0,0001672185639
F771	Motta Baluffi	Lombardia	Cremona	CR	961	477.807	497,197701	0,0000166898922
F774	Motta de' Conti	Piemonte	Vercelli	VC	794	388.499	489,293686	0,0000135703531
F775	Mottafollone	Calabria	Cosenza	CS	1.238	328.397	265,264078	0,0000114709693
F776	Mottalciata	Piemonte	Biella	BI	1.435	653.855	455,648374	0,0000228392984
F777	Motta Montecorvino	Puglia	Foggia	FG	745	403.531	541,652867	0,0000140954308
F779	Motta San Giovanni	Calabria	Reggio di Calabria	RC	6.205	2.371.619	382,210998	0,0000628411269
F780	Motta Santa Lucia	Calabria	Catanzaro	CZ	858	193.847	225,929174	0,0000067711220
F783	Motta Visconti	Lombardia	Milano	MI	7.762	3.258.844	419,845903	0,0001138320590
F784	Mottola	Puglia	Taranto	TA	16.116	5.160.250	320,194247	0,0001802485651
F785	Mozzagrogna	Abruzzo	Chieti	CH	2.391	1.012.975	423,661725	0,0000353834226
F786	Mozzanica	Lombardia	Bergamo	BG	4.633	1.825.184	393,952967	0,0000637540397
F788	Mozzate	Lombardia	Como	CO	8.953	3.794.934	423,872877	0,0001325577870
F789	Mozzecane	Veneto	Verona	VR	7.503	3.518.173	468,902184	0,0001228904785
F791	Mozzo	Lombardia	Bergamo	BG	7.566	4.010.070	530,011957	0,0001400725506
F793	Muccia	Marche	Macerata	MC	916	500.643	546,553629	0,0000174875629
F797	Muggiò	Lombardia	Monza e della Brianza	MB	23.421	10.556.446	450,725695	0,0003687387539
F798	Mugnano del Cardinale	Campania	Avellino	AV	5.357	1.775.497	331,434884	0,0000620184483
F799	Mugnano di Napoli	Campania	Napoli	NA	34.759	13.282.013	382,117225	0,0004639433154
F801	Mulazzano	Lombardia	Lodi	LO	5.761	2.144.273	372,205058	0,0000748998898
F802	Mulazzo	Toscana	Massa-Carrara	MS	2.480	1.372.018	553,232979	0,0000479248514
F804	Villa Poma	Lombardia	Mantova	MN	2.042	1.139.187	557,877839	0,0000397920103



F806	Mura	Lombardia	Brescia	BS	798	310.883	389.577092	0,0000108591876
F809	Murazzano	Piemonte	Cuneo	CN	842	398.430	473.194566	0,0000139172322
F810	Salcedo	Veneto	Vicenza	VI	1.028	406.805	395.724432	0,0000142097688
F811	Murello	Piemonte	Cuneo	CN	960	461.902	481.147846	0,0000161343254
F813	Murialdo	Liguria	Savona	SV	855	503.496	588.884753	0,0000175872306
F814	Murisengo	Piemonte	Alessandria	AL	1.437	927.209	645.239618	0,0000323876044
F815	Murlo	Toscana	Siena	SI	2.411	1.471.451	610.30714	0,0000513980561
F816	Muro Leccese	Puglia	Lecce	LE	5.027	1.462.409	290.910978	0,0000510822513
F817	Muro Lucano	Basilicata	Potenza	PZ	5.484	1.490.396	271.771737	0,0000520598328
F820	Muscoline	Lombardia	Brescia	BS	2.640	1.191.542	451.341765	0,0000416208057
F826	Musile di Piave	Veneto	Venezia	VE	11.621	4.541.563	390.806519	0,0001586376739
F828	Musso	Lombardia	Como	CO	983	554.560	564.150166	0,0000193708764
F829	Mussolente	Veneto	Vicenza	VI	7.646	3.511.840	459.304249	0,0001226692725
F831	Pineto	Abruzzo	Teramo	TE	14.807	8.342.738	563.432028	0,0002914134818
F833	Muzzano	Piemonte	Biella	BI	617	360.138	583.692673	0,0000125797045
F838	Nanto	Veneto	Vicenza	VI	3.090	1.188.516	384.633155	0,0000415151135
F839	Napoli	Campania	Napoli	NA	978.399	497.749.414	508.738678	0,0173864849941
F842	Nardò	Puglia	Lecce	LE	31.785	18.946.191	596.073333	0,0006617941773
F843	Nardodipace	Calabria	Vibo Valentia	VV	1.320	182.630	138.355698	0,0000063792851
F844	Narni	Umbria	Terni	TR	19.931	8.605.424	431.760785	0,0003005891613
F846	Narzole	Piemonte	Cuneo	CN	3.425	1.583.785	462.418923	0,0000553219153
F847	Nasino	Liguria	Savona	SV	212	133.833	631.285967	0,0000046747999
F851	Nave	Lombardia	Brescia	BS	11.054	4.313.572	390.227261	0,0001506739239
F852	Navelli	Abruzzo	L'Aquila	AQ	565	298.016	527.461963	0,0000104097578
F857	Nazzano	Lazio	Roma	RM	1.437	562.263	391.275913	0,0000196399742
F858	Ne	Liguria	Genova	GE	2.285	975.459	426.896823	0,0000340729833
F859	Nebbiuno	Piemonte	Novara	NO	1.862	1.549.275	832.048643	0,0000541164658
F861	Negrar	Veneto	Verona	VR	17.126	8.389.236	489.853769	0,0002930376522
F862	Neirone	Liguria	Genova	GE	943	678.452	719.461084	0,0000236984550
F863	Neive	Piemonte	Cuneo	CN	3.431	1.573.134	458.50592	0,0000549498737
F864	Nembro	Lombardia	Bergamo	BG	11.688	4.983.771	426.400707	0,0001740841181
F865	Nemi	Lazio	Roma	RM	1.920	1.269.983	661.449516	0,0000443607586
F866	Nemoli	Basilicata	Potenza	PZ	1.498	449.729	300.219472	0,0000157091144
F868	Nepi	Lazio	Viterbo	VT	9.713	5.059.071	520.855569	0,0001767143568
F870	Nereto	Abruzzo	Teramo	TE	5.220	2.213.198	423.984337	0,0000773074502
F871	Nerola	Lazio	Roma	RM	1.941	944.299	486.501364	0,0000329845551
F872	Nervesa della Battaglia	Veneto	Treviso	TV	6.841	2.906.404	424.850798	0,0001015212746
F874	Nerviano	Lombardia	Milano	MI	17.430	7.612.546	436.749611	0,0002659077205
F876	Nespolo	Lazio	Rieti	RI	257	147.136	572.513772	0,0000051394908
F877	Nesso	Lombardia	Como	CO	1.258	985.029	783.011528	0,0000344072395
F878	Netro	Piemonte	Biella	BI	1.027	596.780	581.090876	0,0000208456544
F880	Nettuno	Lazio	Roma	RM	48.654	26.547.918	545.647173	0,00009273239860
F881	Nevano	Puglia	Lecce	LE	5.415	1.411.169	260.603762	0,0000492924238
F882	Neviano degli Arduini	Emilia-Romagna	Parma	PR	3.714	2.469.985	665.047054	0,0000862770538
F883	Neviglie	Piemonte	Cuneo	CN	390	121.555	311.680118	0,0000042459487
F884	Niardo	Lombardia	Brescia	BS	1.999	942.988	471.729703	0,0000329387451
F885	Nibbiano	Emilia-Romagna	Piacenza	PC	2.219	1.367.534	616.284094	0,0000477682459
F886	Nibbiola	Piemonte	Novara	NO	771	469.008	608.310885	0,0000163825310
F887	Nibionno	Lombardia	Lecco	LC	3.704	1.567.822	423.278202	0,0000547643472
F889	Nichelino	Piemonte	Torino	TO	48.265	18.723.470	387.930582	0,0006540144757
F891	Nicorvo	Lombardia	Pavia	PV	350	199.474	569.927127	0,0000009676834
F893	Nicotera	Calabria	Vibo Valentia	VV	6.357	2.315.069	364.176345	0,0000808658168
F894	Niella Belbo	Piemonte	Cuneo	CN	378	183.718	486.026545	0,0000064173071
F895	Niella Tanaro	Piemonte	Cuneo	CN	1.083	463.319	427.810372	0,0000161838110
F902	Nizza Monferrato	Piemonte	Asti	AT	10.476	5.061.720	483.17295	0,0001768068697
F904	Noale	Veneto	Venezia	VE	15.965	7.110.554	445.383887	0,0002483730425
F906	Noasca	Piemonte	Torino	TO	150	210.352	1402.34786	0,0000073746430
F907	Nocera	Calabria	Cosenza	CS	403	106.944	265.369865	0,00000037355769
F908	Nocciano	Abruzzo	Pescara	PE	1.826	641.319	351.21503	0,0000224013865
F910	Nocera Terinese	Calabria	Catanzaro	CZ	4.743	1.999.549	421.579001	0,0000698446471
F911	Nocera Umbra	Umbria	Perugia	PG	5.892	2.626.099	445.705793	0,0000917301386
F912	Nocera Inferiore	Campania	Salerno	SA	46.386	17.324.993	373.496155	0,0006051654033
F913	Nocera Superiore	Campania	Salerno	SA	24.307	7.523.858	309.53462	0,0002628098409
F914	Noceto	Emilia-Romagna	Parma	PR	12.999	8.300.751	638.568402	0,0002899468543
F915	Noci	Puglia	Bari	BA	19.367	8.581.449	443.096444	0,0002997516965
F916	Nociglia	Puglia	Lecce	LE	2.353	813.963	345.925732	0,0000284318964
F917	Noepoli	Basilicata	Potenza	PZ	898	264.382	294.411986	0,0000092349140
F918	Nogara	Veneto	Verona	VR	8.667	4.271.707	492.870319	0,0001492115682
F921	Nogarole Rocca	Veneto	Verona	VR	3.690	2.492.523	675.480615	0,0000870643354
F922	Nogarole Vicentino	Veneto	Vicenza	VI	1.151	519.961	451.746918	0,0000181623297
F923	Noicattaro	Puglia	Bari	BA	26.089	9.975.021	382.345859	0,0003484294511
F924	Nola	Campania	Napoli	NA	34.401	16.807.836	488.585692	0,0005871010338
F925	Nole	Piemonte	Torino	TO	6.964	2.972.069	426.776131	0,0001038149543
F926	Noli	Liguria	Savona	SV	2.764	3.908.032	1413.90451	0,0001365083296
F927	Nomaglio	Piemonte	Torino	TO	296	159.486	538.805698	0,0000055708944
F930	Nonantola	Emilia-Romagna	Modena	MO	15.804	7.666.397	485.092169	0,0002677887434
F931	None	Piemonte	Torino	TO	8.058	4.143.754	514.24101	0,0001447421448
F932	Nonio	Piemonte	Verbano-Cusio-Ossola	VB	897	394.472	439.767757	0,0000137789733
F935	Norcia	Umbria	Perugia	PG	4.937	2.914.343	590.306443	0,0001017985715
F937	Norma	Lazio	Latina	LT	4.040	1.361.838	337.088592	0,0000475692662
F939	Nosate	Lombardia	Milano	MI	684	420.583	614.88675	0,0000146910308
F941	Ponte Nossa	Lombardia	Bergamo	BG	1.824	1.076.175	590.007955	0,0000375909874
F942	Notaresco	Abruzzo	Teramo	TE	6.891	2.068.716	300.205463	0,0000722606516
F944	Nova Milanese	Lombardia	Monza e della Brianza	MB	23.337	9.420.372	403.666788	0,0003290554420
F948	Novalesa	Piemonte	Torino	TO	535	269.772	504.246914	0,00000094231925
F952	Novara	Piemonte	Novara	NO	104.452	55.757.467	533.809468	0,0019476192827
F955	Novate Milanese	Lombardia	Milano	MI	20.195	10.123.191	501.272135	0,0003536050459




F956	Novate Mezzola	Lombardia	Sondrio	SO	1.868	865.128	463.130547	0,0000302190865
F957	Nove	Veneto	Vicenza	VI	5.069	2.231.883	440.300391	0,0000779601014
F958	Novedrate	Lombardia	Como	CO	2.913	1.470.950	504.9605	0,0000513805709
F960	Novellara	Emilia-Romagna	Reggio nell'Emilia	RE	13.761	7.624.503	554.066084	0,0002663254039
F961	Novello	Piemonte	Cuneo	CN	998	499.484	500.484979	0,0000174470747
F962	Noventa Padovana	Veneto	Padova	PD	11.257	6.370.511	565.915531	0,0002252320278
F963	Noventa di Piave	Veneto	Venezia	VE	6.985	3.480.333	498.258195	0,0001215687339
F964	Noventa Vicentina	Veneto	Vicenza	VI	8.996	4.165.482	463.037102	0,0001455010980
F965	Novi Ligure	Piemonte	Alessandria	AL	28.310	16.441.532	580.767634	0,0005743059394
F966	Novi di Modena	Emilia-Romagna	Modena	MO	10.277	4.567.385	444.427834	0,0001595396519
F967	Novi Velia	Campania	Salerno	SA	2.309	597.753	258.879521	0,0000208796234
F968	Noviglio	Lombardia	Milano	MI	4.553	1.652.117	362.863279	0,0000577087549
F970	Novoli	Puglia	Lecce	LE	8.147	2.804.875	344.283231	0,0000979748528
F972	Nucetto	Piemonte	Cuneo	CN	437	205.055	469.234355	0,0000071626259
F978	Numana	Marche	Ancona	AN	3.713	6.964.640	1875.74457	0,0002432762312
F988	Nusco	Campania	Avellino	AV	4.218	1.205.595	285.821453	0,000042116668
F989	Nuvolento	Lombardia	Brescia	BS	3.986	1.743.648	437.443007	0,0000690595967
F990	Nuvolera	Lombardia	Brescia	BS	4.685	2.135.570	455.831354	0,0000745958767
F992	Occhieppo Inferiore	Piemonte	Biella	BI	4.008	1.845.947	460.565719	0,0000644793062
F993	Occhieppo Superiore	Piemonte	Biella	BI	2.809	1.289.615	459.100969	0,0000450464925
F994	Occhiobello	Veneto	Rovigo	RO	11.915	5.960.306	500.235534	0,0002081946752
F995	Occimiano	Piemonte	Alessandria	AL	1.345	797.204	592.716585	0,0000278464859
F996	Ocre	Abruzzo	L'Aquila	AQ	1.162	538.606	463.516138	0,0000188136049
F997	Odalengo Grande	Piemonte	Alessandria	AL	436	265.742	609.500137	0,0000092824225
F998	Odalengo Piccolo	Piemonte	Alessandria	AL	267	132.315	495.561077	0,0000046217823
F999	Oderzo	Veneto	Treviso	TV	20.413	11.964.834	586.137962	0,0004179340144
G001	Odolo	Lombardia	Brescia	BS	2.017	914.955	453.62189	0,0000319595706
G002	Ofena	Abruzzo	L'Aquila	AQ	513	255.402	497.860304	0,0000089212539
G003	Offagna	Marche	Ancona	AN	1.936	763.706	394.476273	0,0000266764031
G004	Offanengo	Lombardia	Cremona	CR	6.016	2.466.607	410.007833	0,0000861590724
G005	Offida	Marche	Ascoli Piceno	AP	5.092	1.935.127	380.03275	0,0000675943587
G006	Offiaga	Lombardia	Brescia	BS	4.176	1.562.930	374.264759	0,0000545934398
G007	Oggebbio	Piemonte	Verbano-Cusio-Ossola	VB	889	889.751	1000.84484	0,0000310791798
G008	Oggiona con Santo Stefano	Lombardia	Varese	VA	4.275	1.826.095	427.15677	0,0000637858645
G009	Oggiono	Lombardia	Lecco	LC	8.927	5.438.101	609.174553	0,0001899539467
G010	Oglianico	Piemonte	Torino	TO	1.510	676.389	447.94006	0,0000236264181
G011	Ogliastro Cilento	Campania	Salerno	SA	2.256	849.427	376.519141	0,0000296706586
G016	Olcenengo	Piemonte	Vercelli	VC	794	459.367	578.547955	0,0000160457824
G018	Oldenico	Piemonte	Vercelli	VC	256	143.521	560.627021	0,0000050131999
G019	Oleggio	Piemonte	Novara	NO	13.946	6.715.354	481.525436	0,0002345686278
G020	Oleggio Castello	Piemonte	Novara	NO	2.029	1.029.671	507.477028	0,0000359666069
G021	Olevano di Lomellina	Lombardia	Pavia	PV	739	414.100	560.351817	0,0000144645943
G022	Olevano Romano	Lazio	Roma	RM	6.698	2.521.759	376.494266	0,0000880855240
G023	Olevano sul Tusciano	Campania	Salerno	SA	6.897	1.778.630	257.8846	0,0000621278991
G025	Olgiate Comasco	Lombardia	Como	CO	11.569	5.450.109	471.09591	0,0001903733656
G026	Olgiate Molgora	Lombardia	Lecco	LC	6.376	3.218.743	504.821713	0,0001124313349
G028	Olgiate Olona	Lombardia	Varese	VA	12.410	5.907.650	476.039468	0,0002063553704
G030	Olginate	Lombardia	Lecco	LC	7.088	3.873.086	546.428573	0,0001352876469
G032	Oliva Gessi	Lombardia	Pavia	PV	180	103.770	576.498748	0,0000036246987
G034	Olivadi	Calabria	Catanzaro	CZ	550	206.214	374.935423	0,0000072031125
G037	Oliveto Lucano	Basilicata	Matera	MT	458	171.995	375.534375	0,0000060078103
G039	Oliveto Citra	Campania	Salerno	SA	3.833	1.432.810	373.808942	0,0000500483240
G040	Oliveto Lario	Lombardia	Lecco	LC	1.195	1.220.682	1021.49102	0,0000426386544
G041	Olivetta San Michele	Liguria	Imperia	IM	225	151.907	675.144292	0,0000053061577
G042	Olivia	Piemonte	Alessandria	AL	123	98.171	798.136322	0,0000034291242
G047	Olmeneta	Lombardia	Cremona	CR	976	424.882	435.329414	0,0000148411947
G048	Olmo Gentile	Piemonte	Asti	AT	80	38.484	481.044873	0,0000013442394
G049	Olmo al Brembo	Lombardia	Bergamo	BG	503	278.509	553.696747	0,0000097283904
G050	Oltre il Colle	Lombardia	Bergamo	BG	1.032	1.368.607	1326.16939	0,0000478057052
G054	Oltressenda Alta	Lombardia	Bergamo	BG	171	143.779	840.810582	0,0000050222151
G056	Oltrona di San Mamette	Lombardia	Como	CO	2.360	910.702	385.890488	0,0000318109844
G061	Ome	Lombardia	Brescia	BS	3.196	1.227.990	384.227081	0,0000428939237
G062	Omegna	Piemonte	Verbano-Cusio-Ossola	VB	15.541	7.399.992	476.159314	0,0002584831736
G063	Omnignano	Campania	Salerno	SA	1.633	556.076	340.52416	0,0000194238425
G065	Onano	Lazio	Viterbo	VT	1.004	476.074	474.177161	0,0000166293540
G066	Oncino	Piemonte	Cuneo	CN	78	55.884	716.459545	0,0000019520337
G068	Oneta	Lombardia	Bergamo	BG	624	433.876	695.314835	0,0000151553900
G074	Ono San Pietro	Lombardia	Brescia	BS	997	376.902	378.035917	0,0000131652544
G075	Onore	Lombardia	Bergamo	BG	867	1.074.291	1.239.0895	0,0000375251821
G076	Onzo	Liguria	Savona	SV	221	118.229	534.973954	0,0000041297708
G078	Opera	Lombardia	Milano	MI	13.772	7.369.393	535.099666	0,0002574143340
G079	Opi	Abruzzo	L'Aquila	AQ	426	245.753	576.884278	0,0000085841903
G080	Oppeano	Veneto	Verona	VR	9.813	4.824.484	491.642073	0,0001685201640
G081	Oppido Lucano	Basilicata	Potenza	PZ	3.825	1.057.247	276.404318	0,0000369298289
G082	Oppido Mamertina	Calabria	Reggio di Calabria	RC	5.355	1.224.906	228.740679	0,0000427862194
G086	Oratino	Molise	Campobasso	CB	1.668	498.138	298.644124	0,0000174000723
G087	Orbassano	Piemonte	Torino	TO	23.265	11.730.572	504.215415	0,0004097511762
G088	Orbetello	Toscana	Grosseto	GR	14.890	14.692.290	986.721987	0,0005132045950
G089	Orciano di Pesaro	Marche	Pesaro e Urbino	PU	2.050	856.373	417.74288	0,0000299132741
G090	Orciano Pisano	Toscana	Pisa	PI	644	371.012	576.105828	0,0000129595275
G093	Orero	Liguria	Genova	GE	575	294.266	511.76764	0,0000102787830
G095	Orgiano	Veneto	Vicenza	VI	3.086	1.361.554	441.203516	0,0000475593510
G096	Pieve Fissiraga	Lombardia	Lodi	LO	1.779	851.277	478.514534	0,0000297352856
G098	Oria	Puglia	Brindisi	BR	15.387	5.884.566	382.437487	0,0002055490349
G102	Oricola	Abruzzo	L'Aquila	AQ	1.242	744.821	599.69497	0,0000260167495
G103	Origgio	Lombardia	Varese	VA	7.693	3.927.526	510.532392	0,0001371892455
G105	Orino	Lombardia	Varese	VA	863	421.429	488.330616	0,0000147206091







G107	Orio Litta	Lombardia	Lodi	LO	2.052	814.081	396,725491	0,0000284359994
G108	Orio al Serio	Lombardia	Bergamo	BG	1.791	1.542.425	861,20865	0,0000538771981
G109	Orio Canavese	Piemonte	Torino	TO	805	396.002	491,927827	0,0000138324243
G110	Oriolo	Calabria	Cosenza	CS	2.270	587.243	258,69747	0,0000205125225
G111	Oriolo Romano	Lazio	Viterbo	VT	3.805	1.525.659	400,961536	0,0000532915568
G114	Ormea	Piemonte	Cuneo	CN	1.639	1.307.047	797,465904	0,0000456553956
G115	Ormele	Veneto	Treviso	TV	4.500	1.773.202	394,044974	0,0000619383082
G116	Ornago	Lombardia	Monza e della Brianza	MB	4.921	2.188.968	444,821885	0,0000764611004
G117	Ornavasso	Piemonte	Verbano-Cusio-Ossola	VB	3.446	1.659.167	481,476145	0,0000579550228
G118	Ornica	Lombardia	Bergamo	BG	159	154.977	974,696728	0,0000054133694
G121	Orria	Campania	Salerno	SA	1.103	289.384	262,361161	0,0000101082527
G123	Orsago	Veneto	Treviso	TV	3.877	1.630.520	420,562378	0,0000569543965
G124	Orsara Bormida	Piemonte	Alessandria	AL	412	276.003	669,910976	0,0000096408504
G125	Orsara di Puglia	Puglia	Foggia	FG	2.795	1.083.795	387,762054	0,0000378571706
G126	Orsenigo	Lombardia	Como	CO	2.776	1.431.081	515,518982	0,0000499879303
G128	Orsogna	Abruzzo	Chieti	CH	4.003	1.478.045	369,23428	0,0000516283966
G129	Orsomarso	Calabria	Cosenza	CS	1.281	394.072	307,628079	0,0000137649975
G130	Orta di Atella	Campania	Caserta	CE	26.997	7.748.977	287,031049	0,0002706733001
G131	Orta Nova	Puglia	Foggia	FG	17.801	5.128.207	288,085351	0,0001791292914
G134	Orta San Giulio	Piemonte	Novara	NO	1.120	1.333.423	1190,55632	0,0000465767306
G135	Orte	Lazio	Viterbo	VT	8.982	3.539.129	394,024558	0,0001236224579
G136	Ortelle	Puglia	Lece	LE	2.328	820.307	352,365619	0,0000286534906
G137	Ortezzano	Marche	Fermo	FM	794	299.729	377,492203	0,0000104695863
G139	Ortignano Raggiolo	Toscana	Arezzo	AR	870	570.773	656,061166	0,0000199372207
G141	Ortona	Abruzzo	Chieti	CH	23.600	11.885.814	503,636203	0,0004151738358
G142	Ortona dei Marsi	Abruzzo	L'Aquila	AQ	554	497.534	898,075863	0,0000173789615
G143	Ortonovo	Liguria	La Spezia	SP	8.411	4.164.068	495,074082	0,0001454517184
G144	Ortovero	Liguria	Savona	SV	1.600	778.930	486,831333	0,0000272081828
G145	Ortucchio	Abruzzo	L'Aquila	AQ	1.887	727.426	385,493373	0,0000254091332
G148	Orvieto	Umbria	Terni	TR	20.735	11.946.399	576,146559	0,0004172900650
G149	Orzinuovi	Lombardia	Brescia	BS	12.603	7.216.210	572,578745	0,0002520636328
G150	Orzivecchi	Lombardia	Brescia	BS	2.524	996.986	395,002456	0,0000348249241
G151	Osasco	Piemonte	Torino	TO	1.137	523.024	460,003791	0,0000182693421
G152	Osasio	Piemonte	Torino	TO	939	387.541	412,716952	0,0000135368910
G155	Osiglia	Liguria	Savona	SV	456	326.097	715,125289	0,0000113906370
G157	Osimio	Marche	Ancona	AN	34.829	17.934.636	514,934003	0,0006264603792
G159	Oasio Sopra	Lombardia	Bergamo	BG	5.222	2.062.866	395,03373	0,0000720563202
G160	Oasio Sotto	Lombardia	Bergamo	BG	12.290	5.155.214	419,46413	0,0001800726452
G161	Osnago	Lombardia	Lecco	LC	4.850	2.575.844	531,101773	0,00000999747239
G164	Ospedaletti	Liguria	Imperia	IM	3.339	5.040.360	1509,54187	0,0001760607774
G165	Ospedaletto d'Alpinolo	Campania	Avellino	AV	2.092	819.957	391,9487	0,0000286412482
G166	Ospedaletto Lodigiano	Lombardia	Lodi	LO	1.895	855.390	451,393061	0,0000298789358
G167	Ospedaletto Euganeo	Veneto	Padova	PD	5.832	2.376.916	407,564473	0,0000830261439
G169	Ospitale di Cadore	Veneto	Belluno	BL	295	136.029	461,116382	0,0000047515314
G170	Ospitaletto	Lombardia	Brescia	BS	14.362	6.086.871	423,817786	0,0002126156037
G171	Ossago Lodigiano	Lombardia	Lodi	LO	1.453	571.319	393,199746	0,0000199562932
G179	Ossimo	Lombardia	Brescia	BS	1.465	728.700	497,406377	0,0000254536464
G181	Ossona	Lombardia	Milano	MI	4.292	2.103.862	490,182276	0,0000734883252
G183	Ostana	Piemonte	Cuneo	CN	78	67.483	865,172589	0,0000023572106
G184	Ostellato	Emilia-Romagna	Ferrara	FE	6.308	3.629.651	575,404454	0,0001267844342
G185	Ostiano	Lombardia	Cremona	CR	2.990	1.239.054	414,399428	0,0000432804103
G186	Ostiglia	Lombardia	Mantova	MN	6.892	4.410.826	639,992118	0,0001540710091
G187	Ostuni	Puglia	Brindisi	BR	31.573	21.070.458	667,356859	0,0007359952490
G188	Otranto	Puglia	Lece	LE	5.713	5.219.467	913,612228	0,0001823169977
G189	Otricoli	Umbria	Terni	TR	1.891	902.392	477,203799	0,0000315207436
G190	Ottaviano	Campania	Napoli	NA	23.908	10.160.247	424,972672	0,0003548994149
G192	Ottati	Campania	Salerno	SA	639	192.262	300,879279	0,0000067157446
G193	Ottiglio	Piemonte	Alessandria	AL	649	380.735	586,647932	0,0000132991313
G194	Ottobiano	Lombardia	Pavia	PV	1.121	631.520	663,354138	0,0000220591175
G195	Ottono	Emilia-Romagna	Piacenza	PC	541	576.907	1066,37236	0,0000201514907
G196	Oulx	Piemonte	Torino	TO	3.292	4.346.861	1320,43157	0,0001518367006
G197	OVada	Piemonte	Alessandria	AL	11.613	6.683.718	575,537598	0,0002334635897
G199	Oviglio	Piemonte	Alessandria	AL	1.262	759.260	601,631996	0,0000265210866
G200	Ovindoli	Abruzzo	L'Aquila	AQ	1.237	2.366.133	1912,79932	0,0000826494831
G202	Ozegna	Piemonte	Torino	TO	1.224	590.601	482,516993	0,0000206298022
G204	Ozzano Monferrato	Piemonte	Alessandria	AL	1.462	666.344	455,775343	0,0000232755114
G205	Ozzano dell'Emilia	Emilia-Romagna	Bologna	BO	13.449	8.721.561	648,491383	0,0003046458289
G206	Ozzero	Lombardia	Milano	MI	1.529	861.842	563,663692	0,0000301043032
G210	Pacentro	Abruzzo	L'Aquila	AQ	1.199	479.522	399,935107	0,0000167498046
G212	Paciano	Umbria	Perugia	PG	970	532.644	549,117122	0,0000186053461
G213	Padenghe sul Garda	Lombardia	Brescia	BS	4.441	4.856.954	1093,66227	0,0001696543634
G215	Paderna	Piemonte	Alessandria	AL	227	138.671	610,886004	0,0000048438096
G217	Paderno Franciacorta	Lombardia	Brescia	BS	3.763	1.545.466	410,700484	0,0000539834288
G218	Paderno d'Adda	Lombardia	Lecco	LC	3.927	1.733.452	441,418855	0,0000605498140
G220	Paderno Dugnano	Lombardia	Milano	MI	46.951	21.700.239	462,189071	0,0007579936225
G221	Paderno del Grappa	Veneto	Treviso	TV	2.196	1.049.395	477,866713	0,0000366555844
G222	Paderno Ponchielli	Lombardia	Cremona	CR	1.460	626.768	429,292837	0,0000218931136
G223	Robbiate	Lombardia	Lecco	LC	6.256	3.154.124	504,175828	0,0001101741715
G224	Padova	Veneto	Padova	PD	211.210	176.343.896	834,922095	0,00061597269885
G226	Padula	Campania	Salerno	SA	5.361	1.858.707	346,708924	0,0000649249854
G227	Paduli	Campania	Benevento	BN	4.000	1.323.725	330,931294	0,0000462379810
G228	Paesana	Piemonte	Cuneo	CN	2.811	1.525.790	542,792624	0,0000532961473
G229	Paese	Veneto	Treviso	TV	21.996	9.005.458	409,413417	0,0003145624037
G230	Pagani	Campania	Salerno	SA	35.864	11.455.692	319,420364	0,0004001495743
G232	Paganico Sabino	Lazio	Rieti	RI	178	138.681	779,104037	0,0000048441378
G233	Pagazzano	Lombardia	Bergamo	BG	2.083	1.010.269	485,006839	0,0000352889036
G237	Paglieta	Abruzzo	Chieti	CH	4.400	1.730.884	393,38265	0,0000604601069



G240	Pagno	Piemonte	Cuneo	CN	586	215.887	368,407766	0,0000075409737
G241	Pagnona	Lombardia	Lecco	LC	386	160.669	416,241826	0,0000056122118
G242	Pago del Vallo di Lauro	Campania	Avellino	AV	1.838	576.938	313,894235	0,0000201525441
G243	Pago Veiano	Campania	Benevento	BN	2.439	685.742	281,157033	0,0000239531032
G247	Paisco Loveno	Lombardia	Brescia	BS	184	126.415	687,040004	0,0000044157134
G248	Paitone	Lombardia	Brescia	BS	2.164	910.259	420,637467	0,0000317955427
G249	Paladina	Lombardia	Bergamo	BG	4.067	1.668.664	410,293647	0,0000582677111
G250	Palagano	Emilia-Romagna	Modena	MO	2.238	1.389.798	621,000127	0,0000485459276
G251	Palagianello	Puglia	Taranto	TA	7.879	2.343.717	297,463789	0,0000818665030
G252	Palagiano	Puglia	Taranto	TA	16.161	5.997.501	371,109501	0,0002094938780
G254	Palais	Toscana	Pisa	PI	4.613	2.718.366	589,283815	0,0000949530678
G255	Palanzano	Emilia-Romagna	Parma	PR	1.140	849.722	745,370338	0,0000296809632
G257	Palata	Molise	Campobasso	CB	1.753	493.162	281,324686	0,0000172262518
G259	Palazzago	Lombardia	Bergamo	BG	4.507	2.042.759	453,241494	0,0000713539884
G260	Palazzo Pignano	Lombardia	Cremona	CR	3.832	1.567.980	409,180471	0,0000547698348
G261	Palazzo San Gervasio	Basilicata	Potenza	PZ	4.954	1.601.951	323,365138	0,0000559564600
G262	Palazzo Canavese	Piemonte	Torino	TO	832	433.539	521,080317	0,0000151435964
G264	Palazzolo sull'Oglio	Lombardia	Brescia	BS	20.088	10.325.911	514,033818	0,00003606861151
G266	Palazzolo Vercellese	Piemonte	Vercelli	VC	1.241	617.675	497,723396	0,0000215755001
G270	Palazzuolo sul Senio	Toscana	Firenze	FI	1.168	944.532	808,674845	0,0000329926963
G271	Palena	Abruzzo	Chieti	CH	1.397	662.047	473,906403	0,0000231254406
G272	Palermi	Calabria	Catanzaro	CZ	1.227	349.428	284,782549	0,0000122055954
G274	Palestrina	Lazio	Roma	RM	21.420	9.198.013	429,412366	0,00003212884001
G275	Palastro	Lombardia	Pavia	PV	1.958	847.156	432,664133	0,0000295913388
G276	Paliano	Lazio	Frosinone	FR	8.336	3.152.289	378,153692	0,0001101100815
G277	Palizzi	Calabria	Reggio di Calabria	RC	2.366	919.897	388,798256	0,0000321321719
G278	Pallagorio	Calabria	Crotone	KR	1.242	365.454	294,246142	0,0000127653700
G280	Palanzano	Piemonte	Verbano-Cusio-Ossola	VB	1.146	416.990	363,865471	0,0000145655368
G281	Pallare	Liguria	Savona	SV	939	442.599	471,351544	0,0000154600737
G283	Palma Campania	Campania	Napoli	NA	15.680	6.221.729	396,799323	0,0002173262084
G285	Palmariggi	Puglia	Lecce	LE	1.527	398.290	260,831706	0,0000139123486
G288	Palmi	Calabria	Reggio di Calabria	RC	19.024	6.679.420	351,104909	0,0002333134481
G289	Palmano	Marche	Ascoli Piceno	AP	193	76.242	395,038547	0,0000026631634
G290	Palmo	Abruzzo	Chieti	CH	954	314.766	329,943337	0,0000109948364
G291	Palo del Colle	Puglia	Bari	BA	21.695	6.731.311	310,270175	0,0002351260335
G292	Palomonte	Campania	Salerno	SA	4.024	739.238	183,707251	0,0000258217280
G293	Palombara Sabina	Lazio	Roma	RM	13.197	5.464.054	414,037603	0,0001908604903
G294	Palombaro	Abruzzo	Chieti	CH	1.031	394.382	382,523568	0,0000137758339
G295	Palosco	Lombardia	Bergamo	BG	5.851	2.432.100	415,672483	0,0000849537211
G297	Palù	Veneto	Verona	VR	1.258	548.118	435,705939	0,0000191458721
G298	Paludi	Calabria	Cosenza	CS	1.094	299.018	273,325091	0,0000104447454
G302	Pamparato	Piemonte	Cuneo	CN	307	447.782	1458,57176	0,0000156410970
G303	Pancarlieri	Piemonte	Torino	TO	2.003	902.907	450,777454	0,0000315387276
G304	Pancarana	Lombardia	Pavia	PV	314	199.970	636,847856	0,0000069849994
G306	Pandino	Lombardia	Cremona	CR	8.984	3.819.159	425,106723	0,0001334039687
G307	Panettieri	Calabria	Cosenza	CS	352	137.203	389,781221	0,0000047925274
G308	Panicale	Umbria	Perugia	PG	5.721	2.611.452	456,467737	0,0000912185297
G309	Villaricca	Campania	Napoli	NA	31.157	11.081.994	355,682332	0,0003870962465
G311	Pannarano	Campania	Benevento	BN	2.150	742.234	345,224955	0,0000259263676
G312	Panni	Puglia	Foggia	FG	820	524.420	639,536141	0,0000183180811
G316	Pantigliate	Lombardia	Milano	MI	6.036	2.452.751	406,353665	0,0000856750623
G317	Paola	Calabria	Cosenza	CS	16.214	5.759.782	355,235081	0,0002011903050
G318	Paolisi	Campania	Benevento	BN	2.050	896.207	437,174318	0,0000313046992
G320	Papasidero	Calabria	Cosenza	CS	744	183.491	246,627168	0,0000064093632
G323	Paopozze	Veneto	Rovigo	RO	1.558	739.367	474,561582	0,0000258262329
G324	Parabiago	Lombardia	Milano	MI	27.665	12.930.119	467,381861	0,0004516516079
G325	Parabita	Puglia	Lecce	LE	9.235	3.350.226	362,774877	0,0001170240533
G327	Paratico	Lombardia	Brescia	BS	4.666	2.528.706	541,942931	0,0000883281884
G330	Parella	Piemonte	Torino	TO	451	264.495	586,464004	0,0000092388717
G331	Parenti	Calabria	Cosenza	CS	2.208	553.007	250,456115	0,0000193166469
G333	Parete	Campania	Caserta	CE	11.365	3.568.092	313,954437	0,0001246341619
G334	Pareto	Piemonte	Alessandria	AL	569	387.664	681,308199	0,0000135411926
G335	Parghelia	Calabria	Vibo Valentia	VV	1.301	856.711	658,501954	0,0000299250853
G336	Parlasco	Lombardia	Lecco	LC	139	106.081	763,172484	0,0000037054293
G337	Parma	Emilia-Romagna	Parma	PR	190.284	127.083.288	667,861135	0,0044390442717
G338	Parodi Ligure	Piemonte	Alessandria	AL	710	512.834	722,301059	0,0000179133839
G339	Paroldo	Piemonte	Cuneo	CN	216	92.857	429,892176	0,0000032435032
G340	Parolise	Campania	Avellino	AV	677	249.044	367,864316	0,0000086991609
G342	Parona	Lombardia	Pavia	PV	1.946	1.060.846	545,141959	0,0000370555684
G344	Parrano	Umbria	Terni	TR	571	372.331	652,068698	0,0000130056030
G346	Parre	Lombardia	Bergamo	BG	2.762	1.359.448	492,196954	0,0000474857858
G349	Paruzzaro	Piemonte	Novara	NO	2.172	1.252.317	576,573025	0,0000437436657
G350	Parzanica	Lombardia	Bergamo	BG	371	359.582	969,223083	0,0000125602618
G354	Paspardo	Lombardia	Brescia	BS	621	366.781	590,629665	0,0000128117330
G358	Passerano Marmorito	Piemonte	Asti	AT	450	244.198	542,662872	0,0000085298944
G359	Passignano sul Trasimeno	Umbria	Perugia	PG	5.776	3.439.564	595,492315	0,0001201446340
G361	Passirano	Lombardia	Brescia	BS	7.141	3.350.592	469,204888	0,0001170368417
G362	Pastena	Lazio	Frosinone	FR	1.473	444.345	301,660172	0,0000155210734
G364	Pastorano	Campania	Caserta	CE	3.017	1.809.925	599,908907	0,0000632210425
G365	Pastrengo	Veneto	Verona	VR	3.060	1.747.775	571,168374	0,0000610501327
G367	Pasturana	Piemonte	Alessandria	AL	1.317	716.309	543,894149	0,0000250208002
G368	Pasturo	Lombardia	Lecco	LC	2.019	1.420.711	703,670507	0,0000496257063
G370	Paternopoli	Campania	Avellino	AV	2.408	809.097	336,003725	0,0000282619164
G372	Paterno Calabro	Calabria	Cosenza	CS	1.405	429.246	305,512871	0,0000149936327
G374	Patrica	Lazio	Frosinone	FR	3.198	1.380.008	431,522141	0,0000482039443
G378	Patù	Puglia	Lecce	LE	1.693	845.402	499,351343	0,0000295300521
G385	Paullo	Lombardia	Milano	MI	11.334	4.618.441	407,485551	0,0001613230613



G386	Paupisi	Campania	Benevento	BN	1.617	423.727	262.045265	0,0000148008743
G387	Pavaro	Piemonte	Torino	TO	1.136	563.766	496.272751	0,0000196924519
G388	Pavia	Lombardia	Pavia	PV	72.205	49.118.621	680.266202	0,0017157231039
G391	Pavone del Mella	Lombardia	Brescia	BS	2.792	1.173.325	420.245224	0,0000409844616
G392	Pavone Canavese	Piemonte	Torino	TO	3.929	2.052.832	522.482089	0,0000717058303
G393	Pavullo nel Frignano	Emilia-Romagna	Modena	MO	17.460	11.038.928	632.241029	0,0003855919405
G394	Pazzano	Calabria	Reggio di Calabria	RC	577	199.739	346.167457	0,0000069769094
G395	Peccioli	Toscana	Pisa	PI	4.861	2.592.691	533.365698	0,0000905631951
G396	Pecco	Piemonte	Torino	TO	213	115.015	539.978578	0,000000401751119
G397	Pecetto di Valenza	Piemonte	Alessandria	AL	1.266	538.735	425.541273	0,0000188181284
G398	Pecetto Torinese	Piemonte	Torino	TO	3.975	2.976.274	748.748256	0,0001039618477
G399	Pecorara	Emilia-Romagna	Piacenza	PC	743	581.194	782.226549	0,0000203012322
G400	Pedace	Calabria	Cosenza	CS	1.918	662.103	345.205052	0,0000231273983
G403	Pedaso	Marche	Fermo	FM	2.823	1.436.197	508.748542	0,0000501666486
G404	Pedavena	Veneto	Belluno	BL	4.487	1.817.359	405.02766	0,0000634807115
G406	Pedemonte	Veneto	Vicenza	VI	779	269.112	345.458089	0,0000094001299
G407	San Paolo	Lombardia	Brescia	BS	4.526	1.835.658	405.580626	0,0000641198922
G408	Pederobba	Veneto	Treviso	TV	7.486	3.307.758	441.859232	0,0001155406454
G410	Pedesina	Lombardia	Sondrio	SO	36	49.901	1386.13386	0,00000017430454
G411	Pedivigliano	Calabria	Cosenza	CS	856	234.497	273.945123	0,0000081910273
G412	Pedrengo	Lombardia	Bergamo	BG	6.078	2.800.360	460.737104	0,0000978171301
G415	Peglio	Lombardia	Como	CO	169	146.678	867.917912	0,0000051234959
G416	Peglio	Marche	Pesaro e Urbino	PU	692	273.199	394.796211	0,0000095428941
G417	Pegognaga	Lombardia	Mantova	MN	7.218	3.995.427	553.536591	0,0001395610555
G418	Peia	Lombardia	Bergamo	BG	1.851	773.406	417.831555	0,0000270152311
G420	Pelago	Toscana	Firenze	FI	7.645	4.471.531	584.896136	0,0001561914565
G421	Pella	Piemonte	Novara	NO	1.020	766.840	751.80347	0,0000267858560
G424	Pellegrino Parmense	Emilia-Romagna	Parma	PR	1.069	707.423	661.761824	0,0000247104382
G426	Pellezzano	Campania	Salerno	SA	10.957	4.179.454	381.441439	0,0001459891454
G427	Pellio Intelvi	Lombardia	Como	CO	1.013	935.791	923.7821	0,0000326873732
G430	Penango	Piemonte	Asti	AT	499	281.764	564.657901	0,0000098420822
G431	Poggidenti	Lombardia	Sondrio	SO	1.894	928.551	490.259116	0,0000324344610
G432	Penna in Teverina	Umbria	Terni	TR	1.094	494.519	452.028187	0,0000172736403
G433	Pennabilli	Emilia-Romagna	Rimini	RN	2.928	1.213.618	414.487019	0,0000423919153
G434	Pennadomo	Abruzzo	Chieti	CH	290	166.591	574.453384	0,0000058190732
G435	Pennapiedimonte	Abruzzo	Chieti	CH	497	213.316	429.207903	0,0000074511813
G436	Penna San Giovanni	Marche	Macerata	MC	1.126	448.746	398.531115	0,0000156747874
G437	Penna Sant'Andrea	Abruzzo	Teramo	TE	1.734	654.501	377.451502	0,0000228618454
G438	Penne	Abruzzo	Pescara	PE	12.428	4.656.163	374.651021	0,0001626406861
G439	Pentone	Calabria	Catanzaro	CZ	2.141	533.011	248.954197	0,0000186181769
G441	Perano	Abruzzo	Chieti	CH	1.642	802.329	488.628994	0,0000280255032
G442	Perarolo di Cadore	Veneto	Belluno	BL	380	228.254	600.669698	0,0000079729741
G444	Percile	Lazio	Roma	RM	278	88.237	317.397758	0,0000030821210
G447	Perdifumo	Campania	Salerno	SA	1.791	677.453	378.253921	0,0000236635587
G449	Pereto	Abruzzo	L'Aquila	AQ	701	442.391	631.085622	0,0000154528054
G451	Pergine Valdarno	Toscana	Arezzo	AR	3.171	1.707.257	538.397044	0,0000596348240
G453	Pergola	Marche	Pesaro e Urbino	PU	6.396	2.691.111	420.74913	0,0000940010522
G454	Perinaldo	Liguria	Imperia	IM	866	487.750	563.221303	0,0000170371912
G455	Perito	Campania	Salerno	SA	958	265.478	277.117069	0,0000092732041
G456	Perledo	Lombardia	Lecco	LC	970	1.270.317	1309.60506	0,0000443724196
G457	Perletto	Piemonte	Cuneo	CN	295	119.100	403.727392	0,00000041601718
G458	Perlo	Piemonte	Cuneo	CN	119	62.014	521.126566	0,0000021661634
G461	Pernumia	Veneto	Padova	PD	3.865	1.592.042	411.912476	0,0000556103306
G462	Perosa Canavese	Piemonte	Torino	TO	549	269.353	490.62536	0,0000094085646
G463	Perosa Argentina	Piemonte	Torino	TO	3.339	1.508.121	451.6685	0,0000526789676
G465	Perrero	Piemonte	Torino	TO	664	365.920	551.08413	0,0000127816528
G467	San Giovanni in Persiceto	Emilia-Romagna	Bologna	BO	27.857	16.409.440	589.059851	0,0005731849788
G469	Persico Dosimo	Lombardia	Cremona	CR	3.422	1.396.525	408.101934	0,0000487808867
G471	Pertengo	Piemonte	Verona	VC	334	276.469	827.750693	0,0000096571072
G474	Pertica Alta	Lombardia	Brescia	BS	571	327.241	573.101116	0,0000114305834
G475	Pertica Bassa	Lombardia	Brescia	BS	655	268.817	410.407977	0,0000093898386
G476	Pertosa	Campania	Salerno	SA	688	208.384	302.883782	0,0000072788956
G477	Pertusio	Piemonte	Torino	TO	783	330.937	422.653134	0,0000115597087
G478	Perugia	Umbria	Perugia	PG	165.668	103.324.097	623.681685	0,0036091310572
G479	Pesaro	Marche	Pesaro e Urbino	PU	94.604	56.899.273	601.446803	0,0019875028169
G480	Pescaglia	Toscana	Lucca	LU	3.598	1.736.738	482.695357	0,0000606645965
G481	Pescantina	Veneto	Verona	VR	17.040	7.407.562	434.716058	0,0002587475857
G482	Pescara	Abruzzo	Pescara	PE	121.366	82.053.084	676.079662	0,0028661303842
G483	Pescarolo ed Uniti	Lombardia	Cremona	CR	1.573	781.850	497.04408	0,0000273101862
G484	Pescasseroli	Abruzzo	L'Aquila	AQ	2.240	2.730.982	1219.18837	0,0000953937369
G485	Pescate	Lombardia	Lecco	LC	2.149	1.230.480	572.582628	0,0000429809110
G486	Pesche	Molise	Isernia	IS	1.645	614.285	373.425833	0,0000214571132
G487	Peschici	Puglia	Foggia	FG	4.557	3.054.331	670.250378	0,0001066883821
G488	Peschiera Borromeo	Lombardia	Milano	MI	23.077	13.876.859	601.328572	0,0004847214319
G489	Peschiera del Garda	Veneto	Verona	VR	10.252	11.524.672	1124.13892	0,0004025590685
G491	Pescia	Toscana	Pistoia	PT	19.740	9.844.440	498.705151	0,0003438682157
G492	Pescina	Abruzzo	L'Aquila	AQ	4.147	1.713.247	413.129176	0,0000598440443
G493	Pescocostanzo	Abruzzo	L'Aquila	AQ	1.147	1.846.234	1609.62007	0,0000644893248
G494	Pesco Sannita	Campania	Benevento	BN	1.976	613.901	310.678885	0,0000214436994
G495	Pescolanciano	Molise	Isernia	IS	860	307.849	357.964033	0,0000107532286
G496	Pescopagano	Basilicata	Potenza	PZ	1.957	693.899	354.572739	0,0000242380234
G497	Pescopennataro	Molise	Isernia	IS	288	219.098	760.758152	0,0000076531484
G498	Pescorocchiano	Lazio	Rieti	RI	2.143	1.078.482	503.257977	0,0000376715831
G499	Pescosansonesco	Abruzzo	Pescara	PE	518	146.868	283.529314	0,0000051301346
G500	Pescosolido	Lazio	Frosinone	FR	1.566	447.863	285.991428	0,0000156439280
G502	Pessano con Bornago	Lombardia	Milano	MI	9.125	3.906.180	428.074506	0,0001364436317
G504	Pessina Cremonese	Lombardia	Cremona	CR	664	374.827	564.498363	0,0000130927779




G505	Pessinetto	Piemonte	Torino	TO	608	512.124	842,308718	0,0000178885817
G506	Petacciato	Molise	Campobasso	CB	3.679	1.352.320	367,578239	0,0000472368157
G507	Turania	Lazio	Rieti	RI	249	154.619	620,961472	0,0000054008863
G508	Petilia Policastro	Calabria	Crotone	KR	9.230	2.205.285	238,925739	0,0000770310240
G509	Petina	Campania	Salerno	SA	1.168	309.811	265,24914	0,0000108217591
G512	Petrella Tifernina	Molise	Campobasso	CB	1.197	396.805	331,499242	0,0000138604625
G513	Petrella Salto	Lazio	Rieti	RI	1.198	545.515	455,354377	0,0000190549304
G514	Petriano	Marche	Pesaro e Urbino	PU	2.841	957.353	336,977446	0,0000334405261
G515	Petrioli	Marche	Macerata	MC	1.992	754.073	378,550845	0,0000263399282
G516	Petrillo	Marche	Fermo	FM	2.364	821.703	347,590223	0,0000287022575
G517	Petrizzi	Calabria	Catanzaro	CZ	1.139	328.108	288,066344	0,0000114608619
G518	Petronà	Calabria	Catanzaro	CZ	2.652	706.387	266,360064	0,0000246742331
G519	Petraro Irpino	Campania	Avellino	AV	344	87.210	253,516546	0,000030462517
G520	Pettenasco	Piemonte	Novara	NO	1.383	906.998	655,81908	0,0000316816113
G521	Pettinengo	Piemonte	Biella	BI	1.440	620.060	430,596887	0,0000216588010
G523	Pettoranello del Molise	Molise	Isernia	IS	455	207.862	456,836888	0,0000072606467
G524	Pettorano sul Gizio	Abruzzo	L'Aquila	AQ	1.386	630.491	454,899565	0,0000220231676
G525	Pettorazza Grimani	Veneto	Rovigo	RO	1.607	663.157	412,667697	0,0000231642041
G526	Peveagno	Piemonte	Cuneo	CN	5.564	2.855.940	513,289029	0,0000997585519
G528	Pezzana	Piemonte	Vercelli	VC	1.339	692.636	517,278234	0,0000241938963
G529	Pezzato	Lombardia	Brescia	BS	1.520	569.160	374,4471	0,0000198808566
G532	Pezzo Valle Uzzone	Piemonte	Cuneo	CN	345	141.426	409,930211	0,0000049403053
G534	Piacenza d'Adige	Veneto	Padova	PD	1.344	681.232	506,869361	0,0000237958262
G535	Piacenza	Emilia-Romagna	Piacenza	PC	102.269	71.374.931	697,913645	0,0024931403737
G536	Piadena	Lombardia	Cremona	CR	3.589	1.715.152	477,891405	0,0000599106058
G537	Piaggie	Marche	Pesaro e Urbino	PU	1.035	394.528	381,186553	0,0000137809436
G538	Piaggine	Campania	Salerno	SA	1.347	516.511	383,452649	0,0000180418211
G540	Valle dell'Angelo	Campania	Salerno	SA	254	105.502	415,362426	0,0000036852076
G541	Piana di Monte Verna	Campania	Caserta	CE	2.344	883.261	376,818007	0,0000308524948
G542	Piana Crixia	Liguria	Savona	SV	801	467.990	584,257013	0,0000163469782
G546	Pian Camuno	Lombardia	Brescia	BS	4.622	2.417.837	523,114921	0,0000844555281
G547	Piancastagnaio	Toscana	Siena	SI	4.276	2.721.706	636,507389	0,0000950697122
G549	Piancogno	Lombardia	Brescia	BS	4.722	1.961.240	415,340938	0,0000685064960
G551	Piandimieleto	Marche	Pesaro e Urbino	PU	2.155	874.364	405,737193	0,0000305416944
G553	Piane Crati	Calabria	Cosenza	CS	1.431	419.970	293,480262	0,0000146696437
G555	Pianella	Abruzzo	Pescara	PE	8.556	3.378.146	394,827699	0,0001179992976
G556	Pianello del Lario	Lombardia	Como	CO	1.053	760.033	721,778485	0,0000265480934
G557	Pianello Val Tidone	Emilia-Romagna	Piacenza	PC	2.236	1.519.236	679,443675	0,0000630672145
G558	Pianengo	Lombardia	Cremona	CR	2.570	945.754	367,997653	0,0000330353723
G559	PianeZZa	Piemonte	Torino	TO	14.938	7.471.165	500,144948	0,0002609692721
G560	PianeZZe	Veneto	Vicenza	VI	2.155	1.051.188	487,790343	0,0000367182103
G561	Pianfei	Piemonte	Cuneo	CN	2.251	1.015.424	451,098923	0,0000354689489
G564	Pianico	Lombardia	Bergamo	BG	1.490	604.244	405,532735	0,0000211063540
G565	Pianiga	Veneto	Venezia	VE	12.252	5.077.724	414,440427	0,0001773659026
G566	San Benedetto Val di Sambro	Emilia-Romagna	Bologna	BO	4.348	2.933.126	674,591928	0,0001024546581
G568	Piano di Sorrento	Campania	Napoli	NA	13.159	8.170.736	620,923798	0,0002854054258
G570	Pianoro	Emilia-Romagna	Bologna	BO	17.461	11.052.300	632,970641	0,0003860590270
G571	Piansano	Lazio	Viterbo	VT	2.106	776.840	368,869823	0,0000271351688
G572	Piantedo	Lombardia	Sondrio	SO	1.359	801.699	589,917998	0,0000280034885
G574	Piario	Lombardia	Bergamo	BG	1.107	478.078	431,868541	0,0000166993752
G575	Piasco	Piemonte	Cuneo	CN	2.780	1.154.651	415,342199	0,0000403321976
G576	Piateda	Lombardia	Sondrio	SO	2.272	1.139.829	501,685146	0,0000398144392
G577	Piatto	Piemonte	Biella	BI	524	264.866	505,470293	0,0000092518367
G579	Piazza Brebbiana	Lombardia	Bergamo	BG	1.230	897.682	729,822491	0,0000313561972
G582	Piazza al Serchio	Toscana	Lucca	LU	2.402	1.064.409	443,134402	0,0000371800101
G583	Piazzatorre	Lombardia	Bergamo	BG	417	964.586	2313,15599	0,0000336931806
G587	Piazzola sul Brenta	Veneto	Padova	PD	11.265	4.636.086	411,547775	0,0001619393854
G588	Piazzolo	Lombardia	Bergamo	BG	85	113.069	1330,22895	0,0000039495385
G589	Picciano	Abruzzo	Pescara	PE	1.375	426.662	310,29975	0,0000149033931
G590	Picerno	Basilicata	Potenza	PZ	6.002	1.741.372	290,131955	0,0000608264664
G591	Picinisco	Lazio	Frosinone	FR	1.219	413.251	339,008419	0,0000144349479
G592	Pico	Lazio	Frosinone	FR	2.944	789.739	268,253664	0,0000275857312
G593	Piea	Piemonte	Asti	AT	600	198.123	330,204409	0,0000069204630
G594	Piedicavallo	Piemonte	Biella	BI	191	238.104	1246,61767	0,0000083170187
G596	Piedimonte Matese	Campania	Caserta	CE	11.354	4.440.636	391,107653	0,0001551122996
G598	Piedimonte San Germano	Lazio	Frosinone	FR	6.449	2.180.330	338,088118	0,0000761593657
G600	Piedimulera	Piemonte	Verbania-Cusio-Ossola	VB	1.539	740.089	480,889221	0,0000258514373
G601	Piegara	Umbria	Perugia	PG	3.719	1.959.063	526,771567	0,0000684304721
G602	Pienza	Toscana	Siena	SI	2.129	1.612.725	757,503297	0,0000563327849
G603	Pieranica	Lombardia	Cremona	CR	1.182	438.943	371,356326	0,0000153323716
G604	Pietramontecorvino	Puglia	Foggia	FG	2.719	1.114.078	409,738194	0,0000389149690
G605	Pietra Ligure	Liguria	Savona	SV	9.054	14.543.626	1606,32051	0,0005080117146
G606	Pietrabondante	Molise	Isernia	IS	774	373.440	482,480818	0,0000130443381
G607	Pietrabruna	Liguria	Imperia	IM	529	253.328	478,880604	0,0000088487913
G608	Pietracamela	Abruzzo	Teramo	TE	278	473.518	1703,30086	0,0000165400644
G609	Pietracatella	Molise	Campobasso	CB	1.375	391.025	284,381796	0,0000136585792
G610	Pietracupa	Molise	Campobasso	CB	219	136.176	621,806989	0,0000047566451
G611	Pietradefusi	Campania	Avellino	AV	2.360	673.063	285,195991	0,0000235102069
G612	Pietra de' Giorgi	Lombardia	Pavia	PV	878	478.543	545,037069	0,0000167155854
G613	Pietraferrazzana	Abruzzo	Chieti	CH	131	71.130	542,978038	0,0000024848892
G614	Satriano di Lucania	Basilicata	Potenza	PZ	2.394	625.727	261,373205	0,0000218567831
G615	Pietrafitta	Calabria	Cosenza	CS	1.331	367.738	276,286729	0,0000128451480
G616	Pietragalla	Basilicata	Potenza	PZ	4.189	1.352.655	322,906486	0,0000472485148
G618	Pietralunga	Umbria	Perugia	PG	2.118	988.352	466,643919	0,0000345233236
G619	Pietra Marazzi	Piemonte	Alessandria	AL	916	453.681	495,284662	0,0000158471579
G620	Pietramelara	Campania	Caserta	CE	4.731	1.834.277	387,71452	0,0000640716705
G621	Pietranico	Abruzzo	Pescara	PE	500	188.048	376,096884	0,0000065685691





G622	Pietrapaola	Calabria	Cosenza	CS	1.155	593.094	513,500979	0,0000207168773
G623	Pietrapertosa	Basilicata	Potenza	PZ	1.056	279.702	264,869545	0,0000097700543
G625	Pietraporzio	Piemonte	Cuneo	CN	81	113.160	1397,03131	0,0000039526849
G626	Pietraraja	Campania	Benevento	BN	553	174.863	316,208215	0,0000061080040
G627	Pietrarubbia	Marche	Pesaro e Urbino	PU	673	249.663	370,969962	0,0000087207702
G628	Pietrasanta	Toscana	Lucca	LU	24.157	23.114.664	956,851612	0,00008073997769
G629	Pietrastomina	Campania	Avellino	AV	1.552	728.722	469,537445	0,0000254544069
G630	Pietravairano	Campania	Caserta	CE	2.975	864.648	290,637891	0,0000302023152
G631	Pietrelcina	Campania	Benevento	BN	3.123	1.228.909	393,502848	0,0000429260470
G632	Pieve di Tecco	Liguria	Imperia	IM	1.365	847.132	620,60917	0,0000295904706
G633	Pieve di Coriano	Lombardia	Mantova	MN	1.069	556.760	520,823096	0,0000194477325
G634	Pieve Emanuele	Lombardia	Milano	MI	16.179	7.855.500	485,536831	0,0002743941747
G635	Pieve Albignola	Lombardia	Pavia	PV	883	451.270	511,064325	0,0000157629429
G636	Pieve a Nievole	Toscana	Pistoia	PT	9.318	4.897.466	525,591969	0,0001710694503
G637	Pievebovigliana	Marche	Macerata	MC	866	434.342	501,550024	0,0000151716628
G639	Pieve del Cairo	Lombardia	Pavia	PV	2.085	954.644	457,862836	0,0000333459033
G642	Pieve di Cadore	Veneto	Belluno	BL	3.832	3.530.016	921,194072	0,0001233041427
G643	Pieve di Cento	Emilia-Romagna	Bologna	BO	6.997	3.520.882	503,198871	0,0001229851187
G645	Pieve di Soligo	Veneto	Treviso	TV	12.132	6.002.559	494,770763	0,0002096705639
G646	Pieve Ligure	Liguria	Genova	GE	2.551	2.211.994	867,108675	0,0000772653938
G647	Pieve d'Olmi	Lombardia	Cremona	CR	1.323	620.718	469,174698	0,0000216818063
G648	Pieve Fosciana	Toscana	Lucca	LU	2.412	1.151.649	477,466422	0,0000402273266
G649	Pievepelago	Emilia-Romagna	Modena	MO	2.235	2.448.163	1095,37502	0,0000855148210
G650	Pieve Porto Morone	Lombardia	Pavia	PV	2.701	1.062.302	393,299541	0,0000371064201
G651	Pieve San Giacomo	Lombardia	Cremona	CR	1.627	780.176	479,51822	0,0000272517063
G653	Pieve Santo Stefano	Toscana	Arezzo	AR	3.200	1.817.052	567,828752	0,0000634699843
G657	Pieve Torina	Marche	Macerata	MC	1.470	755.695	514,078432	0,0000263965854
G658	Pieve Vergonte	Piemonte	Verbano-Cusio-Ossola	VB	2.610	954.047	365,535195	0,0000333250446
G659	Piglio	Lazio	Frosinone	FR	4.703	1.709.095	363,405324	0,0000596990331
G660	Pigna	Liguria	Imperia	IM	855	483.518	565,518458	0,0000168893888
G661	Pignataro Maggiore	Campania	Caserta	CE	6.127	2.896.514	472,745815	0,0001011757904
G662	Pignataro Interamna	Lazio	Frosinone	FR	2.575	808.275	313,893045	0,0000282331906
G663	Pignola	Basilicata	Potenza	PZ	6.828	1.916.787	280,724525	0,00006969537493
G664	Pignone	Liguria	La Spezia	SP	584	369.185	632,166015	0,0000128957031
G665	Pigra	Lombardia	Como	CO	263	264.112	1004,22674	0,0000092254713
G666	Pila	Piemonte	Vercelli	VC	140	284.247	2030,33466	0,0000099287985
G670	Pimonte	Campania	Napoli	NA	5.985	1.535.843	256,615299	0,0000536472831
G671	Pinarolo Po	Lombardia	Pavia	PV	1.714	740.436	431,993171	0,0000258635856
G672	Pinasca	Piemonte	Torino	TO	3.024	1.277.173	422,345474	0,0000446118943
G673	Pincara	Veneto	Rovigo	RO	1.203	582.594	484,28408	0,0000203501143
G674	Pinerolo	Piemonte	Torino	TO	35.697	21.066.340	590,143142	0,0007358513933
G676	Pino d'Asti	Piemonte	Asti	AT	226	100.089	442,872879	0,0000034961379
G678	Pino Torinese	Piemonte	Torino	TO	8.373	7.368.936	880,083073	0,0002573983699
G682	Piobbico	Marche	Pesaro e Urbino	PU	2.070	754.766	364,621181	0,0000263641195
G683	Piobesi d'Alba	Piemonte	Cuneo	CN	1.284	677.098	527,335034	0,0000236511728
G684	Piobesi Torinese	Piemonte	Torino	TO	3.774	1.936.154	513,024373	0,0000676302397
G685	Piode	Piemonte	Vercelli	VC	206	358.299	1739,31378	0,0000125154420
G686	Pioltello	Lombardia	Milano	MI	36.912	14.661.301	397,196066	0,0000512121360
G687	Piombino	Toscana	Livorno	LI	34.359	21.416.399	623,312629	0,0007480790195
G688	Piombino Dese	Veneto	Padova	PD	9.553	4.047.653	423,704946	0,0001413853283
G690	Pioraco	Marche	Macerata	MC	1.220	539.182	441,952165	0,0000188337209
G691	Piossasco	Piemonte	Torino	TO	18.538	8.086.472	436,2106	0,0002824620621
G692	Piovà Massaia	Piemonte	Asti	AT	637	264.004	414,449238	0,0000092217174
G693	Piove di Sacco	Veneto	Padova	PD	19.797	10.858.892	548,511974	0,0003793032193
G694	Piovene Rocchette	Veneto	Vicenza	VI	8.334	3.707.147	444,822097	0,0001294913869
G695	Piovera	Piemonte	Alessandria	AL	855	476.384	557,174806	0,0000166402029
G696	Piozzano	Emilia-Romagna	Piacenza	PC	641	381.483	595,137216	0,0000133252747
G697	Piozzo	Piemonte	Cuneo	CN	998	460.078	461,000078	0,0000160706178
G698	Priverno	Lazio	Latina	LT	14.542	4.710.796	323,944192	0,0001645490467
G702	Pisa	Toscana	Pisa	PI	89.523	77.225.489	862,632941	0,0028975015239
G703	Pisano	Piemonte	Novara	NO	793	499.301	629,635046	0,0000174406679
G704	Pisoniano	Lazio	Roma	RM	772	428.041	554,457231	0,0000149515558
G705	Piscina	Piemonte	Torino	TO	3.430	1.464.361	426,92727	0,0000511504018
G707	Pisciotta	Campania	Salerno	SA	2.669	1.817.243	680,870332	0,0000634766527
G710	Pisogne	Lombardia	Brescia	BS	8.055	3.646.762	452,732682	0,0001273821060
G712	Pisticci	Basilicata	Matera	MT	17.849	7.171.761	401,801823	0,0002505110144
G713	Pistoia	Toscana	Pistoia	PT	90.542	52.963.348	584,958896	0,0018500201839
G715	Piteglio	Toscana	Pistoia	PT	1.714	1.093.401	637,923529	0,0000381927097
G716	Pitigliano	Toscana	Grosseto	GR	3.867	1.912.228	494,499195	0,0000667945140
G717	Piubega	Lombardia	Mantova	MN	1.737	886.801	510,536076	0,0000309761392
G718	Piuro	Lombardia	Sondrio	SO	1.921	742.692	386,617541	0,0000259423881
G719	Piverone	Piemonte	Torino	TO	1.410	739.377	524,380686	0,0000258265760
G720	Pizzale	Lombardia	Pavia	PV	726	390.515	537,899578	0,0000136407691
G721	Pizzigheltone	Lombardia	Cremona	CR	6.593	2.781.844	421,939086	0,0000971703722
G722	Pizzo	Calabria	Vibo Valentia	VV	9.293	3.747.732	403,285432	0,0001309089995
G724	Pizzoferrato	Abruzzo	Chieti	CH	1.167	781.037	669,268798	0,0000272817652
G726	Pizzoli	Abruzzo	L'Aquila	AQ	4.251	2.140.659	503,565948	0,0000747736348
G727	Pizzone	Molise	Isernia	IS	332	143.293	431,60562	0,000050052550
G728	Pizzoni	Calabria	Vibo Valentia	VV	1.172	238.017	203,086386	0,0000083139892
G729	Placanica	Calabria	Reggio di Calabria	RC	1.207	252.956	209,574139	0,0000088358024
G733	Plataci	Calabria	Cosenza	CS	770	167.123	217,04348	0,0000058376560
G734	Platania	Calabria	Catanzaro	CZ	2.188	513.479	234,679592	0,0000179359207
G735	Plati	Calabria	Reggio di Calabria	RC	3.783	480.142	126,920973	0,0000167714560
G737	Plesio	Lombardia	Como	CO	846	783.719	926,38231	0,0000273754741
G741	Plodio	Liguria	Savona	SV	658	337.067	512,259509	0,0000117738082
G742	Pocapaglia	Piemonte	Cuneo	CN	3.367	1.319.764	391,970247	0,0000460996100
G746	Podenzana	Toscana	Massa-Carrara	MS	2.191	1.013.526	462,585893	0,0000354026519



G747	Podenzano	Emilia-Romagna	Piacenza	PC	9.185	5.656.046	615,791618	0,0001975668004
G749	Pofi	Lazio	Frosinone	FR	4.261	1.147.950	269,408597	0,0000400981206
G751	Poggiardo	Puglia	Lecce	LE	6.074	2.381.479	392,077596	0,0000831855413
G752	Poggibonsi	Toscana	Siena	SI	29.229	15.200.272	520,040787	0,0005309484988
G753	Poggio Rusco	Lombardia	Mantova	MN	6.641	3.442.109	518,31185	0,0001202335448
G754	Poggio a Caiano	Toscana	Prato	PO	10.052	4.939.010	491,34602	0,0001725205981
G756	Poggio Bustone	Lazio	Rieti	RI	2.096	768.299	366,554849	0,0000268368341
G757	Poggio Catino	Lazio	Rieti	RI	1.349	616.271	456,835776	0,0000215264835
G758	Poggiodomo	Umbria	Perugia	PG	129	146.055	1132,21261	0,0000051017448
G760	Poggiolorito	Abruzzo	Chieti	CH	879	305.979	348,098883	0,0000106879038
G761	Poggio Imperiale	Puglia	Foggia	FG	2.750	1.252.692	455,524231	0,0000437567654
G762	Poggiomarino	Campania	Napoli	NA	21.878	7.675.488	350,831351	0,0002681063171
G763	Poggio Mirteto	Lazio	Rieti	RI	6.272	2.366.567	377,322614	0,0000826646664
G764	Poggio Moiano	Lazio	Rieti	RI	2.781	1.337.095	480,796578	0,0000467050015
G765	Poggio Nativo	Lazio	Rieti	RI	2.580	1.228.417	476,130707	0,0000429088554
G766	Poggio Picenze	Abruzzo	L'Aquila	AQ	1.136	438.615	386,104676	0,0000153209052
G768	Poggio Renatico	Emilia-Romagna	Ferrara	FE	9.921	4.640.761	467,771494	0,0001621026948
G769	Poggiorsini	Puglia	Bari	BA	1.397	452.397	323,834389	0,0000158023037
G770	Poggio San Lorenzo	Lazio	Rieti	RI	587	252.926	430,878289	0,0000088347394
G771	Poggio San Marcello	Marche	Ancona	AN	705	297.128	421,458208	0,0000103787408
G772	Pogliano Milanese	Lombardia	Milano	MI	8.373	3.825.928	456,936375	0,0001336404274
G773	Pognana Lario	Lombardia	Como	CO	747	495.347	663,115115	0,0000173025679
G774	Pognano	Lombardia	Bergamo	BG	1.608	652.556	405,818233	0,0000227938997
G775	Pogno	Piemonte	Novara	NO	1.500	792.765	528,51028	0,0000276914522
G776	Pojana Maggiore	Veneto	Vicenza	VI	4.368	1.952.860	447,083277	0,0000682137756
G777	Poirino	Piemonte	Torino	TO	10.633	5.298.884	498,343273	0,0001850910619
G779	Polaveno	Lombardia	Brescia	BS	2.592	999.215	385,495555	0,0000349027712
G782	Polesella	Veneto	Rovigo	RO	4.075	1.660.678	407,528279	0,0000580078002
G784	Poli	Lazio	Roma	RM	2.398	931.141	388,29883	0,0000325249242
G785	Polia	Calabria	Vibo Valentia	VV	1.026	299.183	291,601386	0,0000104505219
G786	Policoro	Basilicata	Matera	MT	17.196	7.680.917	446,668814	0,0002682959402
G787	Polignano a Mare	Puglia	Bari	BA	17.991	9.944.144	552,728789	0,0003473508945
G788	San Pietro in Cerro	Emilia-Romagna	Piacenza	PC	912	582.100	638,268087	0,0000203328849
G789	Polinago	Emilia-Romagna	Modena	MO	1.701	1.136.154	667,932968	0,0000396860821
G790	Polino	Umbria	Terni	TR	235	153.110	651,532847	0,0000053481701
G791	Polistena	Calabria	Reggio di Calabria	RC	10.589	2.879.104	271,895705	0,0001005676561
G793	Polia	Campania	Salerno	SA	5.321	2.298.858	432,035013	0,0000802995730
G795	Poliena Trocchia	Campania	Napoli	NA	13.567	4.553.286	335,614772	0,0001590471624
G796	Pollica	Campania	Salerno	SA	2.398	2.165.340	902,977355	0,0000756357418
G798	Pollone	Piemonte	Biella	BI	2.132	1.154.591	541,553211	0,0000403301064
G799	Pollutri	Abruzzo	Chieti	CH	2.265	746.071	329,391111	0,0000260604022
G800	Polonghera	Piemonte	Cuneo	CN	1.172	491.882	419,694389	0,0000171815289
G801	Polpenazze del Garda	Lombardia	Brescia	BS	2.610	1.849.381	708,575085	0,00000645992414
G802	Polverara	Veneto	Padova	PD	3.259	1.257.536	385,865612	0,0000439259810
G803	Polverigi	Marche	Ancona	AN	4.524	1.751.999	387,267765	0,0000611976828
G804	Pomarance	Toscana	Pisa	PI	5.938	3.352.997	564,667709	0,0001171208402
G805	Pomaretto	Piemonte	Torino	TO	1.041	468.146	449,707803	0,0000163524257
G806	Pomarico	Basilicata	Matera	MT	4.172	1.134.139	271,845466	0,00000396157085
G807	Pomaro Monferrato	Piemonte	Alessandria	AL	363	208.823	575,26943	0,0000072942212
G809	Pombia	Piemonte	Novara	NO	2.233	1.039.019	465,301835	0,0000362931381
G811	Pomezia	Lazio	Roma	RM	62.422	38.402.637	615,209972	0,0013414116649
G812	Pomigliano d'Arco	Campania	Napoli	NA	39.977	16.455.951	411,635456	0,0005748095938
G813	Pompei	Campania	Napoli	NA	25.397	13.215.807	520,368821	0,0004616303736
G814	Pompeiana	Liguria	Imperia	IM	844	397.844	471,379637	0,0000138967837
G815	Pompiano	Lombardia	Brescia	BS	3.882	1.478.775	380,931242	0,0000516539046
G816	Pomponesco	Lombardia	Mantova	MN	1.714	837.515	488,631863	0,0000292545642
G818	Poncarale	Lombardia	Brescia	BS	5.287	2.107.047	398,533645	0,0000735995798
G820	Ponderano	Piemonte	Biella	BI	3.867	1.782.329	460,90731	0,0000622570877
G821	Ponna	Lombardia	Como	CO	258	220.802	855,820946	0,0000077126505
G822	Ponsacco	Toscana	Pisa	PI	15.661	7.644.806	488,142887	0,0002670345699
G823	Ponso	Veneto	Padova	PD	2.477	1.024.775	413,716023	0,0000357955781
G825	Pontassieve	Toscana	Firenze	FI	20.621	11.527.319	559,008724	0,0004026515178
G826	Pont-Canavese	Piemonte	Torino	TO	3.538	1.639.537	463,407896	0,0000572693548
G827	Ponte	Campania	Benevento	BN	2.596	874.540	336,879976	0,0000305478689
G829	Ponte in Valtellina	Lombardia	Sondrio	SO	2.327	1.270.343	545,914427	0,0000443733266
G833	Ponte Buggianese	Toscana	Pistoia	PT	8.785	3.982.884	453,373201	0,0001391229072
G834	Pontecagnano Faiano	Campania	Salerno	SA	25.914	10.953.317	422,679512	0,0003826015142
G836	Pontecchio Polesine	Veneto	Rovigo	RO	2.209	821.674	371,966634	0,0000287012448
G837	Pontechianale	Piemonte	Cuneo	CN	173	479.350	2770,80812	0,0000167437830
G838	Pontecorvo	Lazio	Frosinone	FR	13.291	4.277.538	321,837194	0,00001494152494
G839	Pontecurone	Piemonte	Alessandria	AL	3.734	2.055.662	550,525352	0,0000718046665
G840	Pontedassio	Liguria	Imperia	IM	2.349	1.072.251	456,471315	0,0000374539426
G842	Ponte dell'Olio	Emilia-Romagna	Piacenza	PC	4.805	3.037.224	632,096622	0,0001060908415
G843	Pontedera	Toscana	Pisa	PI	29.196	20.717.384	709,59667	0,0007236623136
G844	Ponte di Legno	Lombardia	Brescia	BS	1.748	5.094.098	2914,24358	0,0001779378380
G846	Ponte di Piave	Veneto	Treviso	TV	8.399	3.675.654	437,630015	0,0001283913349
G847	Ponte Lambro	Lombardia	Como	CO	4.398	1.780.329	404,804183	0,0000621872354
G848	Pontelandolfo	Campania	Benevento	BN	2.181	707.428	324,359453	0,0000247105982
G849	Pontelatone	Campania	Caserta	CE	1.707	616.227	360,999781	0,0000215249174
G850	Pontelongo	Veneto	Padova	PD	3.868	1.458.506	377,069737	0,0000509458927
G851	Ponte Nizza	Lombardia	Pavia	PV	824	488.607	592,969827	0,0000170671434
G852	Pontenure	Emilia-Romagna	Piacenza	PC	6.500	3.505.822	539,357156	0,0001224590356
G853	Porterana	Lombardia	Bergamo	BG	6.857	3.364.555	490,674457	0,0001175245596
G855	Ponte San Nicolò	Veneto	Padova	PD	13.486	6.260.999	464,259189	0,0002186979424
G856	Ponte San Pietro	Lombardia	Bergamo	BG	11.573	5.399.320	466,544545	0,0001885993110
G858	Pontestura	Piemonte	Alessandria	AL	1.520	751.676	494,523518	0,0000262561818
G859	Ponteveco	Lombardia	Brescia	BS	7.162	3.003.731	419,398371	0,0001049209198



G861	Ponti	Piemonte	Alessandria	AL	608	375.467	617,543854	0,0000131151245
G862	Ponti sul Mincio	Lombardia	Mantova	MN	2.357	1.138.766	483,142297	0,0000397773343
G864	Pontida	Lombardia	Bergamo	BG	3.269	1.519.002	464,668735	0,0000530590422
G865	Pontinia	Lazio	Latina	LT	14.883	5.905.150	396,771488	0,0002062680539
G866	Pontinvrea	Liguria	Savona	SV	847	653.198	771,190024	0,0000228163330
G867	Pontirolo Nuovo	Lombardia	Bergamo	BG	5.008	2.373.926	474,026685	0,0000829216898
G869	Pontoglio	Lombardia	Brescia	BS	6.981	2.647.220	379,203599	0,0000924679269
G870	Pontremoli	Toscana	Massa-Carrara	MS	7.466	4.613.552	617,941587	0,0001611522756
G871	Ponza	Lazio	Latina	LT	3.311	2.993.681	904,162128	0,0001045698598
G872	Ponzano Monferrato	Piemonte	Alessandria	AL	365	221.643	607,241135	0,0000077420341
G873	Ponzano di Fermo	Marche	Fermo	FM	1.699	671.054	394,970206	0,0000234400616
G874	Ponzano Romano	Lazio	Roma	RM	1.166	650.983	558,304458	0,0000227389643
G875	Ponzano Veneto	Veneto	Treviso	TV	12.495	5.772.890	462,016028	0,0002016481935
G877	Ponzone	Piemonte	Alessandria	AL	1.052	1.310.328	1245,55903	0,0000457700186
G878	Popoli	Abruzzo	Pescara	PE	5.219	2.307.284	442,093053	0,0000805938718
G879	Poppi	Toscana	Arezzo	AR	6.251	3.857.075	617,033332	0,0001347284015
G881	Porano	Umbria	Terni	TR	2.002	912.459	455,773527	0,0000318723585
G882	Porcari	Toscana	Lucca	LU	8.881	5.319.812	599,010525	0,0001858220968
G887	Stella Cilento	Campania	Salerno	SA	754	251.355	333,361497	0,0000087798646
G889	Portezza	Lombardia	Como	CO	4.890	2.756.444	563,689953	0,0000962831269
G890	Pornassio	Liguria	Imperia	IM	649	410.807	632,984917	0,0000143495767
G894	Portacomaro	Piemonte	Asti	AT	1.979	849.979	429,499291	0,0000296899371
G895	Portalbera	Lombardia	Pavia	PV	1.528	615.448	402,780281	0,0000214977292
G900	Porte	Piemonte	Torino	TO	1.084	406.506	375,005804	0,0000141993448
G902	Portici	Campania	Napoli	NA	55.537	24.396.308	439,280266	0,0008521678452
G903	Portico di Caserta	Campania	Caserta	CE	7.814	2.941.965	376,499284	0,0001027634306
G904	Portico e San Benedetto	Emilia-Romagna	Forlì-Cesena	FC	772	507.063	656,817038	0,0000177118018
G905	Portigliola	Calabria	Reggio di Calabria	RC	1.205	254.653	211,330416	0,0000089508047
G906	Porto Ceresio	Lombardia	Varese	VA	3.004	1.172.501	390,313106	0,0000409556758
G907	Porto Valtravaglia	Lombardia	Varese	VA	2.391	1.498.748	626,828775	0,0000523515487
G909	Portobuffalè	Veneto	Treviso	TV	763	445.823	584,303082	0,0000155726939
G910	Portocannone	Molise	Campobasso	CB	2.569	775.009	301,677263	0,0000270712130
G912	Portoferraio	Toscana	Livorno	LI	12.011	10.154.256	845,413069	0,0003546901739
G913	Portofino	Liguria	Genova	GE	429	2.764.246	6443,46382	0,0000965556561
G914	Portogruaro	Veneto	Venezia	VE	25.219	12.858.405	509,869725	0,0004491466031
G916	Portomaggiore	Emilia-Romagna	Ferrara	FE	12.085	6.380.174	527,941564	0,0002228607266
G917	Porto Mantovano	Lombardia	Mantova	MN	16.369	6.988.005	426,904847	0,0002440924056
G919	Porto Recanati	Marche	Macerata	MC	12.497	8.602.286	688,348063	0,0003004795342
G920	Porto San Giorgio	Marche	Fermo	FM	16.040	9.821.147	612,290991	0,0003430546151
G921	Porto Sant'Elpidio	Marche	Fermo	FM	26.234	12.847.058	489,710207	0,0004487502501
G923	Porto Tolle	Veneto	Rovigo	RO	9.920	5.218.201	526,028326	0,0001822727880
G925	Portovenere	Liguria	La Spezia	SP	3.677	4.024.613	1094,537113	0,0001405805249
G926	Porto Viro	Veneto	Rovigo	RO	14.591	7.032.818	481,996999	0,0002456577246
G927	Portula	Piemonte	Biella	BI	1.296	548.764	423,429384	0,0000191684514
G931	Posina	Veneto	Vicenza	VI	576	393.462	683,093809	0,0000137437063
G932	Positano	Campania	Salerno	SA	3.951	3.787.464	958,608855	0,0001322968485
G933	Possagno	Veneto	Treviso	TV	2.172	1.119.740	515,533857	0,0000391127224
G934	Posta	Lazio	Rieti	RI	695	440.402	633,672173	0,0000153833341
G935	Posta Fibreno	Lazio	Frosinone	FR	1.160	487.017	419,842258	0,0000170116003
G937	Postalesio	Lombardia	Sondrio	SO	671	324.962	484,294553	0,0000113509742
G939	Postiglione	Campania	Salerno	SA	2.180	592.321	271,706776	0,0000206898812
G940	Postua	Piemonte	Vercelli	VC	576	292.354	507,559868	0,0000102119997
G942	Potenza	Basilicata	Potenza	PZ	67.348	31.130.931	462,239871	0,0010874095416
G943	Pove del Grappa	Veneto	Vicenza	VI	3.092	1.675.169	541,775347	0,0000585139959
G944	Povegliano	Veneto	Treviso	TV	5.228	2.127.683	424,193309	0,0000774640903
G945	Povegliano Veronese	Veneto	Verona	VR	7.127	3.117.707	437,450098	0,0001089021139
G947	Poviglio	Emilia-Romagna	Reggio nell'Emilia	RE	7.226	4.361.674	603,608417	0,0001523541459
G951	Pozzaglia Sabina	Lazio	Rieti	RI	366	254.569	695,543658	0,0000088921445
G954	Pozzilli	Molise	Isernia	IS	2.407	1.218.454	506,212643	0,0000425608321
G955	Pozzo d'Adda	Lombardia	Milano	MI	5.950	2.348.408	394,690446	0,0000820303590
G957	Pozzoleone	Veneto	Vicenza	VI	2.799	1.198.717	428,266212	0,0000418714252
G959	Pozzologno	Lombardia	Brescia	BS	3.469	1.612.004	464,688346	0,0000563076125
G960	Pozzol Groppo	Piemonte	Alessandria	AL	331	218.105	658,928934	0,0000076184673
G961	Pozzolo Formigaro	Piemonte	Alessandria	AL	4.793	2.714.434	566,333007	0,0000948157175
G963	Pozzonovo	Veneto	Padova	PD	3.628	1.605.301	442,475352	0,0000560734651
G964	Pozzuoli	Campania	Napoli	NA	81.824	37.643.935	460,059818	0,0013149100420
G965	Pozzuolo Martesana	Lombardia	Milano	MI	8.384	3.568.457	425,627038	0,0001246469085
G968	Pradalunga	Lombardia	Bergamo	BG	4.678	1.702.209	363,875446	0,0000594585071
G970	Pradives	Piemonte	Cuneo	CN	261	234.218	897,388761	0,0000081812971
G972	Sasso Marconi	Emilia-Romagna	Bologna	BO	14.612	10.237.698	700,636307	0,0003576047964
G973	Pragelato	Piemonte	Torino	TO	766	2.115.873	2762,23624	0,0000739078589
G974	Pray	Piemonte	Biella	BI	2.247	1.140.665	507,639188	0,0000398436619
G975	Praia a Mare	Calabria	Cosenza	CS	6.744	5.000.145	741,421336	0,0001746560661
G976	Praiano	Campania	Salerno	SA	2.046	1.566.763	765,768589	0,0000547273237
G977	Pralboino	Lombardia	Brescia	BS	2.992	1.280.251	427,891399	0,0000447194217
G978	Prali	Piemonte	Torino	TO	245	649.633	2651,56163	0,0000226917945
G979	Pralormo	Piemonte	Torino	TO	1.968	975.526	495,694128	0,0000340753167
G980	Pralungo	Piemonte	Biella	BI	2.512	1.100.818	438,223565	0,0000384517753
G981	Pramaggiore	Veneto	Venezia	VE	4.684	1.745.902	372,737415	0,0000609847024
G982	Pramollo	Piemonte	Torino	TO	259	160.422	619,389012	0,0000056035634
G985	Prarolo	Piemonte	Vercelli	VC	709	441.420	622,595023	0,0000154188830
G986	Prarostino	Piemonte	Torino	TO	1.261	493.143	391,072659	0,0000172255689
G987	Prasco	Piemonte	Alessandria	AL	531	309.692	583,224035	0,0000108176012
G988	Prascorsano	Piemonte	Torino	TO	762	332.454	436,291443	0,0000116126864
G990	Prata di Principato Ultra	Campania	Avellino	AV	2.961	998.169	337,105229	0,0000348662250
G991	Prata Sannita	Campania	Caserta	CE	1.521	148.061	274,859349	0,0000146029554
G992	Prata d'Ansidonia	Abruzzo	L'Aquila	AQ	499	227.213	455,337221	0,0000079366044



G993	Prata Camportaccio	Lombardia	Sondrio	SO	2.968	1.212.738	408.604377	0,0000423611698
G995	Pratella	Campania	Caserta	CE	1.580	422.698	267.530132	0,0000147649107
G997	Pratiglione	Piemonte	Torino	TO	555	239.277	431.130365	0,0000083580050
G999	Prato	Toscana	Prato	PO	191.002	123.799.277	648.156969	0,0043243331256
H001	Prato Sesia	Piemonte	Novara	NO	1.930	1.015.182	526.000956	0,0000354605017
H006	Pratola Serra	Campania	Avellino	AV	3.788	1.330.889	351.343382	0,0000464882053
H007	Pratola Peligna	Abruzzo	L'Aquila	AQ	7.652	3.038.892	397.136978	0,0001061491011
H011	Prazzo	Piemonte	Cuneo	CN	169	166.818	987.089072	0,0000058269874
H013	Samo	Calabria	Reggio di Calabria	RC	818	205.664	251.42298	0,0000071838839
H015	Preci	Umbria	Perugia	PG	752	649.207	863.307581	0,0000226769388
H017	Predappio	Emilia-Romagna	Forlì-Cesena	FC	6.419	3.214.753	500.818319	0,00001122919476
H020	Predore	Lombardia	Bergamo	BG	1.831	1.188.069	648.86361	0,0000414994936
H021	Predosa	Piemonte	Alessandria	AL	2.064	1.242.317	601.898002	0,0000433943940
H022	Preganzol	Veneto	Treviso	TV	16.898	7.077.522	418.837843	0,0002472192320
H026	Pregnana Milanese	Lombardia	Milano	MI	7.129	3.359.481	471.241569	0,0001173473375
H027	Prelà	Liguria	Imperia	IM	494	248.543	503.122524	0,0000086816394
H028	Premana	Lombardia	Lecco	LC	2.293	1.282.342	559.242222	0,0000447924729
H030	Premeno	Piemonte	Verbano-Cusio-Ossola	VB	744	1.066.516	1433.48864	0,0000372535980
H033	Premia	Piemonte	Verbano-Cusio-Ossola	VB	578	427.283	739.244348	0,0000149250874
H034	Premilcuore	Emilia-Romagna	Forlì-Cesena	FC	799	611.679	765.55234	0,0000213660550
H036	Premolo	Lombardia	Bergamo	BG	1.143	528.292	462.198092	0,0000184533582
H037	Premosello-Chiovena	Piemonte	Verbano-Cusio-Ossola	VB	2.063	939.693	455.498201	0,0000328236541
H043	Preseglie	Lombardia	Brescia	BS	1.520	619.772	407.745051	0,0000216487746
H045	Presenzano	Campania	Caserta	CE	1.758	1.035.975	589.292026	0,0000361868240
H046	Presezzo	Lombardia	Bergamo	BG	4.949	2.261.916	457.04502	0,0000790091642
H047	Presicce	Puglia	Lecce	LE	5.481	1.707.311	311.496201	0,0000596366979
H048	Pressana	Veneto	Verona	VR	2.528	1.058.819	418.836578	0,0000369847515
H052	Pretoro	Abruzzo	Chieti	CH	956	569.395	595.601111	0,0000198890676
H055	Prevalle	Lombardia	Brescia	BS	6.987	2.751.271	393.769967	0,0000961024292
H056	Prezza	Abruzzo	L'Aquila	AQ	947	317.409	335.173323	0,0000110871636
H059	Priero	Piemonte	Cuneo	CN	518	227.807	439.781682	0,0000079573402
H061	Prignano sulla Secchia	Emilia-Romagna	Modena	MO	3.773	1.915.607	507.714421	0,0000669125125
H062	Prignano Cilento	Campania	Salerno	SA	1.020	434.771	426.245609	0,0000151866199
H063	Primaluna	Lombardia	Lecco	LC	2.244	1.378.947	614.503984	0,0000481668880
H068	Priocca	Piemonte	Cuneo	CN	1.987	861.100	433.367039	0,0000300784032
H069	Priola	Piemonte	Cuneo	CN	701	269.764	384.826912	0,0000094228979
H071	Proceno	Lazio	Viterbo	VT	562	331.481	589.823569	0,0000115786910
H072	Procidia	Campania	Napoli	NA	10.494	6.793.437	647.363926	0,0002372960931
H073	Propata	Liguria	Genova	GE	143	216.573	1514.4957	0,0000075649335
H074	Proserpio	Lombardia	Como	CO	912	556.917	610.65486	0,0000194532285
H076	Prossedi	Lazio	Latina	LT	1.214	502.222	413.692067	0,0000175427192
H077	Provaglio Val Sabbia	Lombardia	Brescia	BS	925	312.892	338.261541	0,0000109293765
H078	Provaglio d'Iseo	Lombardia	Brescia	BS	7.320	2.931.100	400.423445	0,0001023838865
H083	Provvidenti	Molise	Campobasso	CB	120	44.449	370.40735	0,0000015526082
H085	Prunetto	Piemonte	Cuneo	CN	464	180.534	389.082916	0,0000063061047
H086	Puegnago sul Garda	Lombardia	Brescia	BS	3.420	1.815.562	530.865999	0,0000634179281
H087	Puglianello	Campania	Benevento	BN	1.370	425.449	310.546879	0,0000148610252
H090	Pulsano	Puglia	Taranto	TA	11.396	7.303.016	640.840267	0,0002550957753
H091	Pumenengo	Lombardia	Bergamo	BG	1.729	574.460	332.250064	0,0000200660135
H094	Pusiano	Lombardia	Como	CO	1.344	755.370	562.031549	0,0000263852368
H096	Putignano	Puglia	Bari	BA	26.863	13.432.395	500.033322	0,0004691962061
H097	Quadrille	Campania	Avellino	AV	1.884	607.902	322.665859	0,0000212341532
H098	Quadri	Abruzzo	Chieti	CH	832	267.995	322.109788	0,0000093611301
H100	Quagliuzzo	Piemonte	Torino	TO	327	152.915	467.628529	0,0000053413346
H101	Qualiano	Campania	Napoli	NA	25.513	7.151.130	280.293563	0,0002497903666
H102	Quaranti	Piemonte	Asti	AT	185	92.720	501.189523	0,0000032387300
H103	Quaregna	Piemonte	Biella	BI	1.435	838.528	584.339985	0,0000292899438
H104	Quarngento	Piemonte	Alessandria	AL	1.436	849.109	591.301621	0,0000296595490
H106	Quarna Sopra	Piemonte	Verbano-Cusio-Ossola	VB	263	196.341	746.54452	0,0000068582371
H107	Quarna Sotto	Piemonte	Verbano-Cusio-Ossola	VB	399	273.882	686.422084	0,0000095667665
H108	Quarona	Piemonte	Vercelli	VC	4.189	2.094.917	500.099536	0,0000731758617
H109	Quarrata	Toscana	Pistoia	PT	26.119	13.537.489	518.300444	0,0004728671659
H114	Quarto	Campania	Napoli	NA	40.647	13.882.403	341.535727	0,0004849150590
H117	Quarto d'Altino	Veneto	Venezia	VE	8.292	3.726.048	449.354598	0,0001301516014
H120	Quassolo	Piemonte	Torino	TO	362	176.385	487.252092	0,0000061611718
H121	Quattordio	Piemonte	Alessandria	AL	1.662	996.491	599.573665	0,0000348076418
H122	Quattro Castella	Emilia-Romagna	Reggio nell'Emilia	RE	13.116	7.501.187	571.911173	0,0002620179366
H126	Quiliano	Liguria	Savona	SV	7.289	3.578.906	491.000918	0,0001250118804
H127	Quincinetto	Piemonte	Torino	TO	1.020	616.352	604.267095	0,0000215293119
H128	Quindici	Campania	Avellino	AV	1.944	611.814	314.719093	0,0000213707805
H129	Quingentole	Lombardia	Mantova	MN	1.217	506.784	416.420414	0,0000177020524
H130	Quintano	Lombardia	Cremona	CR	947	375.557	396.57554	0,0000131182812
H131	Quinto di Treviso	Veneto	Treviso	TV	9.856	4.298.358	436.115913	0,0001501425063
H132	Quinto Verellese	Piemonte	Vercelli	VC	400	318.267	795.667025	0,0000111171223
H134	Quinto Vicentino	Veneto	Vicenza	VI	5.815	2.714.338	466.782087	0,0000948123550
H140	Quinzano d'Oglio	Lombardia	Brescia	BS	6.355	2.563.956	403.454984	0,0000895595025
H143	Quistello	Lombardia	Mantova	MN	5.705	2.871.662	503.358785	0,0001003077142
H147	Racale	Puglia	Lecce	LE	10.990	4.639.362	422.143935	0,0001620538226
H150	Racconigi	Piemonte	Cuneo	CN	10.112	4.761.052	470.831862	0,0001663044762
H153	Radda in Chianti	Toscana	Siena	SI	1.652	1.591.956	963.653725	0,0000556073348
H156	Radiconfani	Toscana	Siena	SI	1.126	703.850	625.088621	0,0000245856116
H157	Radicondoli	Toscana	Siena	SI	923	656.876	711.67445	0,0000229447911
H165	Ruviano	Campania	Caserta	CE	1.682	504.781	300.107728	0,0000176321066
H166	Raiano	Abruzzo	L'Aquila	AQ	2.814	1.148.441	408.116953	0,0000401152738
H171	Ramponio Verna	Lombardia	Como	CO	451	411.292	911.955361	0,0000143665059
H173	Rancio Valcuvia	Lombardia	Varese	VA	914	347.775	380.497732	0,0000121478467
H174	Ranco	Lombardia	Varese	VA	1.305	974.227	746.534055	0,0000340293889






H176	Ranica	Lombardia	Bergamo	BG	6.020	2.965.439	492.59777	0,0001035833531
H177	Ranzanico	Lombardia	Bergamo	BG	1.226	879.846	717,655395	0,0000307331770
H180	Ranzo	Liguria	Imperia	IM	567	242.230	427,212593	0,0000084611255
H182	Rapagnano	Marche	Fermo	FM	2.139	695.230	325,025719	0,0000242845212
H183	Rapallo	Liguria	Genova	GE	30.302	38.200.662	1260,66471	0,0013343566434
H184	Rapino	Abruzzo	Chieti	CH	1.329	465.282	350,099579	0,0000162524037
H185	Rapolano Terme	Toscana	Siena	SI	5.269	3.149.005	597,647594	0,0001099953706
H186	Rapolla	Basilicata	Potenza	PZ	4.443	1.158.456	260,737438	0,0000404651113
H187	Rapone	Basilicata	Potenza	PZ	987	315.164	319,315183	0,0000110087435
H188	Rassa	Piemonte	Vercelli	VC	73	116.662	1598,1034	0,0000040750108
H192	Rasura	Lombardia	Sondrio	SO	296	154.885	523,259352	0,0000054101554
H195	Ravarino	Emilia-Romagna	Modena	MO	6.223	2.972.756	477,70463	0,0001038389492
H198	Ravello	Campania	Salerno	SA	2.500	1.933.556	773,422329	0,0000675394855
H199	Ravenna	Emilia-Romagna	Ravenna	RA	158.911	110.632.483	696,191473	0,0038644144107
H202	Raviscanina	Campania	Caserta	CE	1.335	341.946	256,139518	0,0000119442501
H203	Re	Piemonte	Verbano-Cusio-Ossola	VB	773	336.407	435,197234	0,0000117507789
H204	Rea	Lombardia	Pavia	PV	428	213.189	498,105147	0,0000074467338
H207	Reano	Piemonte	Torino	TO	1.820	842.695	463,019404	0,0000294355133
H210	Recale	Campania	Caserta	CE	7.718	2.616.754	339,045587	0,0000914037266
H211	Recanati	Marche	Macerata	MC	21.457	9.842.380	458,702507	0,0003437962600
H212	Recco	Liguria	Genova	GE	9.847	9.877.007	1003,04733	0,0003450057994
H213	Recetto	Piemonte	Novara	NO	952	490.698	515,439112	0,0000171401789
H214	Recoaro Terme	Veneto	Vicenza	VI	6.477	3.180.050	490,975836	0,0001110797896
H216	Redavalle	Lombardia	Pavia	PV	1.069	532.747	498,360286	0,0000186089627
H218	Redondesco	Lombardia	Mantova	MN	1.307	693.190	530,36704	0,0000242132534
H219	Refrancore	Piemonte	Asti	AT	1.639	736.460	449,335193	0,0000257247061
H220	Refrontolo	Veneto	Treviso	TV	1.764	903.050	511,933111	0,0000315437145
H222	Reggello	Toscana	Firenze	FI	16.264	9.668.253	594,457279	0,0003377139867
H223	Reggio nell'Emilia	Emilia-Romagna	Reggio nell'Emilia	RE	171.655	109.679.297	638,951949	0,0038311194276
H224	Reggio di Calabria	Calabria	Reggio di Calabria	RC	183.974	77.620.206	421,908565	0,00027112890865
H225	Reggiolo	Emilia-Romagna	Reggio nell'Emilia	RE	9.176	5.638.254	614,456624	0,0001969453214
H227	Reino	Campania	Benevento	BN	1.219	322.582	264,628666	0,0000112678648
H230	Remedello	Lombardia	Brescia	BS	3.380	1.571.508	464,943049	0,0000548930665
H233	Renate	Lombardia	Monza e della Brianza	MB	4.135	1.714.071	414,527499	0,0000598728447
H235	Rende	Calabria	Cosenza	CS	35.160	20.233.844	575,479072	0,0007067721600
H238	Resana	Veneto	Treviso	TV	9.517	3.979.132	418,107853	0,0001389918792
H240	Rescaldina	Lombardia	Milano	MI	14.236	6.570.173	461,518185	0,0002294974319
H243	Ercolano	Campania	Napoli	NA	53.972	17.905.788	331,760669	0,0006254526973
H246	Retorbido	Lombardia	Pavia	PV	1.561	757.975	485,570145	0,0000264762158
H247	Revello	Piemonte	Cuneo	CN	4.250	2.253.614	530,262123	0,0000787191814
H248	Revere	Lombardia	Mantova	MN	2.543	1.422.066	559,208082	0,0000496730506
H250	Revigliasco d'Asti	Piemonte	Asti	AT	781	341.592	437,377201	0,0000119318616
H253	Revine Lago	Veneto	Treviso	TV	2.226	987.786	443,749113	0,0000345035428
H255	Rezzago	Lombardia	Como	CO	313	256.473	819,40135	0,0000089586392
H256	Rezzato	Lombardia	Brescia	BS	13.510	6.270.135	464,110692	0,0002190170652
H257	Rezzo	Liguria	Imperia	IM	369	204.058	553,003047	0,0000071277905
H258	Rezzoaglio	Liguria	Genova	GE	1.026	970.997	946,39119	0,0000339171289
H259	Val Rezzo	Lombardia	Como	CO	175	66.969	382,679958	0,0000023392401
H264	Rho	Lombardia	Milano	MI	50.496	31.512.639	624,062086	0,0011007426868
H265	Riace	Calabria	Reggio di Calabria	RC	2.155	697.664	323,74186	0,0000243695307
H266	Rialto	Liguria	Savona	SV	568	261.670	460,685768	0,00000091401677
H267	Riano	Lazio	Roma	RM	10.398	3.831.616	368,495473	0,0001338390987
H268	Riardo	Campania	Caserta	CE	2.351	964.601	410,293978	0,0000336937077
H270	Ribordone	Piemonte	Torino	TO	58	163.431	2817,77985	0,0000057086851
H271	Ricadi	Calabria	Vibo Valentia	VV	4.846	3.199.108	660,154421	0,0001117454834
H272	Ricaldone	Piemonte	Alessandria	AL	683	380.492	557,089722	0,0000132906702
H273	Riccica	Molise	Campobasso	CB	5.326	1.649.229	309,666234	0,0000576078971
H274	Riccione	Emilia-Romagna	Rimini	RN	35.127	34.954.918	995,101159	0,0012209821798
H275	Riccò del Golfo di Spezia	Liguria	La Spezia	SP	3.648	1.719.771	471,428376	0,0000600719295
H276	Ricengo	Lombardia	Cremona	CR	1.766	721.627	408,622406	0,0000252065791
H277	Ricigliano	Campania	Salerno	SA	1.162	369.342	317,849876	0,0000129011732
H280	Riese Pio X	Veneto	Treviso	TV	11.093	4.465.602	402,560317	0,0001559843427
H282	Rieti	Lazio	Rieti	RI	47.729	25.990.316	544,539287	0,0009078468407
H285	Rifreddo	Piemonte	Cuneo	CN	1.093	356.749	326,394608	0,0000124613235
H286	Rignano sull'Arno	Toscana	Firenze	FI	8.649	4.788.875	553,691201	0,0001672763534
H287	Rignano Garganico	Puglia	Foggia	FG	2.157	604.000	280,018418	0,0000210978294
H288	Rignano Flaminio	Lazio	Roma	RM	10.311	4.596.947	445,829407	0,0001605722640
H291	Rima San Giuseppe	Piemonte	Vercelli	VC	61	158.044	2590,88372	0,0000055205048
H292	Rimasco	Piemonte	Vercelli	VC	111	139.002	1252,27215	0,0000048553745
H293	Rimella	Piemonte	Vercelli	VC	133	130.518	981,340241	0,0000045590282
H294	Rimini	Emilia-Romagna	Rimini	RN	147.578	108.501.912	735,217393	0,0037899931583
H297	Rio nell'Elba	Toscana	Livorno	LI	1.180	1.804.062	1528,86591	0,0000630162330
H298	Rio Saliceto	Emilia-Romagna	Reggio nell'Emilia	RE	6.261	3.045.737	486,4618	0,0001063882043
H300	Riofreddo	Lazio	Roma	RM	781	428.317	548,4209	0,0000149611874
H302	Riolo Terme	Emilia-Romagna	Ravenna	RA	5.768	3.126.686	542,074489	0,0001092157453
H303	Riolunato	Emilia-Romagna	Modena	MO	744	787.956	1059,08008	0,0000275234434
H304	Riomaggiore	Liguria	La Spezia	SP	1.591	1.458.617	916,792434	0,0000509497706
H305	Rio Marina	Toscana	Livorno	LI	2.244	3.206.877	1429,08952	0,0001120168408
H307	Rionero in Vulture	Basilicata	Potenza	PZ	13.302	4.638.581	348,713032	0,0001620265389
H308	Rionero Sannitico	Molise	Isernia	IS	1.113	350.742	315,132115	0,0000122514886
H311	Ripabottoni	Molise	Campobasso	CB	517	170.469	329,727349	0,0000059545171
H312	Ripacandina	Basilicata	Potenza	PZ	1.759	548.980	312,097541	0,0000191759646
H313	Ripalimosani	Molise	Campobasso	CB	3.121	1.087.608	348,480485	0,0000379903474
H314	Ripalta Arpina	Lombardia	Cremona	CR	1.016	434.883	428,034655	0,0000151905561
H315	Ripalta Cremasca	Lombardia	Cremona	CR	3.463	1.520.246	438,996884	0,0000531024993
H316	Ripalta Gueriniana	Lombardia	Cremona	CR	528	247.200	468,181802	0,0000086347444
H319	Riparbella	Toscana	Pisa	PI	1.627	1.023.510	629,078018	0,0000357514035



H320	Ripa Teatina	Abruzzo	Chieti	CH	4.115	1.434.408	348.580296	0.0000501041509
H321	Ripatransone	Marche	Ascoli Piceno	AP	4.325	1.678.752	388.150841	0.0000586391513
H323	Ripe San Ginesio	Marche	Macerata	MC	866	372.952	430.660652	0.0000130272911
H324	Ripi	Lazio	Frosinone	FR	5.276	1.523.267	288.71635	0.0000532080324
H326	Rittana	Piemonte	Cuneo	CN	114	67.760	594.38437	0.0000023668638
H327	Rivamonte Agordino	Veneto	Belluno	BL	652	376.963	578.16444	0.0000131673993
H328	Riva Ligure	Liguria	Imperia	IM	2.870	2.163.198	753.727365	0.0000755609158
H329	Riva Valdobbia	Piemonte	Vercelli	VC	264	629.581	2384.77665	0.0000219913895
H331	Riva di Solto	Lombardia	Bergamo	BG	883	580.134	657.003681	0.0000202642035
H333	Rivalba	Piemonte	Torino	TO	1.157	559.892	483.91698	0.0000195571359
H334	Rivalta Bormida	Piemonte	Alessandria	AL	1.435	825.115	574.993162	0.0000288214359
H335	Rivalta di Torino	Piemonte	Torino	TO	19.796	9.210.287	465.259979	0.0003217171216
H336	Rivanazzano Terme	Lombardia	Pavia	PV	5.321	3.297.133	619.645317	0.0001151694952
H337	Riva presso Chieri	Piemonte	Torino	TO	4.613	2.347.909	508.97657	0.0000820129207
H338	Rivara	Piemonte	Torino	TO	2.699	1.210.790	448.607017	0.0000422931449
H340	Rivarolo Canavese	Piemonte	Torino	TO	12.433	6.859.610	551.726087	0.0002396075430
H341	Rivarolo del Re ed Uniti	Lombardia	Cremona	CR	2.017	1.063.743	527.388839	0.0000371567625
H342	Rivarolo Mantovano	Lombardia	Mantova	MN	2.576	1.357.137	526.83873	0.0000474050475
H343	Rivarone	Piemonte	Alessandria	AL	385	179.220	465.505887	0.000062601817
H344	Rivarossa	Piemonte	Torino	TO	1.603	699.562	436.407753	0.0000244358253
H346	Rive	Piemonte	Vercelli	VC	479	262.798	548.638956	0.0000091795880
H348	Rivello	Basilicata	Potenza	PZ	2.788	925.640	332.008753	0.0000323328014
H350	Rivergaro	Emilia-Romagna	Piacenza	PC	7.033	5.226.672	743.163871	0.0001825686644
H353	Rivisonoli	Abruzzo	L'Aquila	AQ	701	1.995.470	2846.60415	0.0000697021428
H354	Rivodutri	Lazio	Rieti	RI	1.275	522.173	409.547118	0.0000182395908
H355	Rivoli	Piemonte	Torino	TO	48.835	29.156.274	597.036422	0.0010184343784
H356	Rivoli Veronese	Veneto	Verona	VR	2.181	1.299.007	595.601735	0.0000453745836
H357	Rivolta d'Adda	Lombardia	Cremona	CR	8.080	3.648.961	451.604078	0.0001274589243
H359	Rizziconi	Calabria	Reggio di Calabria	RC	7.895	2.459.826	311.567533	0.0000859221948
H360	Ro	Emilia-Romagna	Ferrara	FE	3.291	1.735.665	527.397598	0.0000606271373
H361	Roana	Veneto	Vicenza	VI	4.343	5.977.008	1376.23948	0.0002087786687
H362	Roaschia	Piemonte	Cuneo	CN	116	88.990	767.15523	0.0000031084384
H363	Roasco	Piemonte	Cuneo	CN	91	45.856	503.911587	0.0000016017575
H364	Rovasenda	Piemonte	Vercelli	VC	991	690.689	696.962076	0.0000241259173
H365	Roasio	Piemonte	Vercelli	VC	2.382	1.188.914	499.124162	0.0000415289915
H366	Roatto	Piemonte	Asti	AT	387	144.075	372.287629	0.0000050325790
H367	Robassomero	Piemonte	Torino	TO	3.063	1.668.924	544.865683	0.0000582958294
H369	Robbio	Lombardia	Pavia	PV	6.007	2.822.634	469.890813	0.0000985951651
H371	Robecchetto con Induno	Lombardia	Milano	MI	4.886	2.446.753	500.768124	0.0000854655659
H372	Robecco d'Oglio	Lombardia	Cremona	CR	2.373	1.057.202	445.513001	0.0000369282862
H373	Robecco sul Naviglio	Lombardia	Milano	MI	6.845	3.062.565	447.416349	0.0001069759950
H375	Robecco Pavese	Lombardia	Pavia	PV	563	292.739	519.963303	0.0000102254442
H376	Robella	Piemonte	Asti	AT	488	209.578	429.463608	0.0000073206098
H377	Robilante	Piemonte	Cuneo	CN	2.339	1.023.915	437.757701	0.0000357655617
H378	Roburent	Piemonte	Cuneo	CN	504	1.363.071	2704.50502	0.0000476123219
H379	Rocca Pietore	Veneto	Belluno	BL	1.292	1.686.012	1304.96307	0.0000588927408
H382	Roccabascerana	Campania	Avellino	AV	2.368	852.692	360.089476	0.0000297846952
H383	Roccamarda	Calabria	Crotone	KR	3.430	708.228	206.480387	0.0000247385339
H384	Roccabianca	Emilia-Romagna	Parma	PR	3.067	1.895.666	618.084712	0.0000662159799
H385	Roccabruna	Piemonte	Cuneo	CN	1.585	728.225	459.448149	0.0000254370536
H386	Rocca Canavese	Piemonte	Torino	TO	1.723	922.026	535.128293	0.0000320265514
H387	Rocca Canterano	Lazio	Roma	RM	196	115.815	590.893304	0.0000040454438
H389	Roccacasale	Abruzzo	L'Aquila	AQ	705	317.751	450.711262	0.0000110991203
H390	Roccafluvione	Marche	Ascoli Piceno	AP	2.046	687.765	336.15114	0.0000240237749
H391	Rocca Cigliè	Piemonte	Cuneo	CN	141	85.786	608.411358	0.0000229965219
H392	Rocca d'Arazzo	Piemonte	Asti	AT	946	404.377	427.459422	0.0000141249547
H393	Rocca d'Arce	Lazio	Frosinone	FR	958	342.093	357.090769	0.0000119493743
H394	Roccadaspide	Campania	Salerno	SA	7.263	2.606.904	358.929422	0.0000910596836
H395	Rocca de' Baldi	Piemonte	Cuneo	CN	1.677	697.053	415.654645	0.0000243481929
H396	Rocca de' Giorgi	Lombardia	Pavia	PV	81	55.593	686.339131	0.0000019418908
H398	Rocca d'Evandro	Campania	Caserta	CE	3.283	970.890	295.732673	0.0000339133916
H399	Rocca di Botte	Abruzzo	L'Aquila	AQ	867	742.249	856.1123	0.0000259269164
H400	Rocca di Cambio	Abruzzo	L'Aquila	AQ	518	956.263	1846.06705	0.0000334024454
H401	Rocca di Cave	Lazio	Roma	RM	378	201.060	531.904147	0.0000070230573
H402	Rocca di Mezzo	Abruzzo	L'Aquila	AQ	1.530	2.844.895	1859.40824	0.0000993727285
H403	Rocca di Neto	Calabria	Crotone	KR	5.696	1.006.119	176.636141	0.0000351439507
H404	Rocca di Papa	Lazio	Roma	RM	16.888	6.814.279	403.498266	0.0002380240968
H406	Roccaforte Ligure	Piemonte	Alessandria	AL	132	128.222	971.379731	0.0000044788240
H407	Roccaforte Mondovì	Piemonte	Cuneo	CN	2.081	1.363.386	655.158896	0.0000476233295
H408	Roccaforte del Greco	Calabria	Reggio di Calabria	RC	492	107.141	217.766992	0.0000037424688
H409	Roccaforzata	Puglia	Taranto	TA	1.804	597.193	331.038047	0.0000208600564
H410	Roccafranca	Lombardia	Brescia	BS	4.912	1.800.349	366.520531	0.0000628665397
H411	Roccafiorina	Lazio	Roma	RM	269	121.474	451.577727	0.0000042431250
H412	Roccapignone	Campania	Salerno	SA	1.750	608.364	347.636468	0.0000212502680
H413	Roccapurga	Lazio	Latina	LT	4.595	1.293.564	281.515511	0.0000451844373
H414	Rocca Grimalda	Piemonte	Alessandria	AL	1.495	765.387	511.964397	0.0000267351106
H416	Rocca Imperiale	Calabria	Cosenza	CS	3.348	1.321.226	394.631401	0.0000461506818
H417	Roccalbegna	Toscana	Grosseto	GR	1.070	619.253	578.740783	0.0000216306165
H420	Roccamandolfi	Molise	Isernia	IS	944	301.429	319.310166	0.0000105289672
H421	Rocca Massima	Lazio	Latina	LT	1.130	404.042	357.558927	0.0000141132522
H423	Roccamonfina	Campania	Caserta	CE	3.534	1.650.917	467.152451	0.0000576668475
H424	Roccamontepiano	Abruzzo	Chieti	CH	1.737	613.436	353.158539	0.0000214274536
H425	Roccamorice	Abruzzo	Pescara	PE	949	293.528	309.302193	0.0000102529832
H426	Roccanova	Basilicata	Potenza	PZ	1.593	443.882	278.645036	0.0000155048697
H427	Roccantica	Lazio	Rieti	RI	569	278.981	490.299862	0.0000097448480
H429	Rocca Pia	Abruzzo	L'Aquila	AQ	183	213.035	1164.12811	0.0000074413700
H431	Roccapiemonte	Campania	Salerno	SA	9.101	2.892.369	317.807807	0.0001010310132



H432	Rocca Priora	Lazio	Roma	RM	11.948	6.072.072	508.208212	0,0002120986601
H433	Roccarainola	Campania	Napoli	NA	7.113	2.097.236	294.845481	0,0000732568629
H434	Roccaraso	Abruzzo	L'Aquila	AQ	1.633	3.956.429	2422,79765	0,0001381988283
H436	Roccaromana	Campania	Caserta	CE	866	310.667	358,737662	0,0000108516530
H437	Rocca San Casciano	Emilia-Romagna	Forlì-Cesena	FC	1.953	1.151.683	589,699615	0,0000402285260
H438	Rocca San Felice	Campania	Avellino	AV	861	274.900	319,280488	0,0000096023286
H439	Rocca San Giovanni	Abruzzo	Chieti	CH	2.382	1.443.264	605,90414	0,0000504134838
H440	Rocca Santa Maria	Abruzzo	Teramo	TE	546	242.855	444,789246	0,0000084829705
H441	Rocca Santo Stefano	Lazio	Roma	RM	982	349.139	355,539112	0,0000121955082
H442	Roccascalgna	Abruzzo	Chieti	CH	1.248	395.016	316,519581	0,0000137980019
H443	Roccasecca	Lazio	Frosinone	FR	7.423	2.867.022	386,234969	0,0001001456490
H444	Roccasecca dei Volsci	Lazio	Latina	LT	1.159	339.445	292,877119	0,0000118568660
H445	Roccasicura	Molise	Isernia	IS	554	206.921	373,502904	0,0000072277776
H446	Rocca Sinibalda	Lazio	Rieti	RI	833	511.771	614,370901	0,0000178762604
H447	Roccaspavara	Piemonte	Cuneo	CN	753	273.751	363,547549	0,0000095621869
H448	Roccaspinalveti	Abruzzo	Chieti	CH	1.372	444.446	323,939967	0,0000155245735
H449	Roccastrada	Toscana	Grosseto	GR	9.266	4.625.183	499,156402	0,0001615585602
H450	Rocca Susella	Lombardia	Pavia	PV	240	171.127	713,029283	0,0000059775008
H451	Roccaverano	Piemonte	Asti	AT	409	193.980	474,278183	0,0000067757518
H452	Roccaignale	Liguria	Savona	SV	746	427.724	573,357044	0,0000149404959
H453	Roccaivone	Piemonte	Cuneo	CN	2.784	1.059.166	380,447569	0,0000369968779
H454	Roccapavara	Molise	Campobasso	CB	737	253.302	343,693255	0,0000088478862
H456	Roccella Ionica	Calabria	Reggio di Calabria	RC	6.571	2.547.198	387,642439	0,0000889741439
H458	Rocchetta a Voltorno	Molise	Isernia	IS	1.095	518.611	473,617563	0,0000181151924
H459	Rocchetta e Croce	Campania	Caserta	CE	472	154.054	326,365899	0,0000053811416
H460	Rocchetta Nervina	Liguria	Imperia	IM	279	150.675	540,052415	0,00000052630943
H461	Rocchetta di Vara	Liguria	La Spezia	SP	708	482.802	681,924422	0,0000168643860
H462	Rocchetta Belbo	Piemonte	Cuneo	CN	173	67.373	389,442026	0,0000023533686
H465	Rocchetta Ligure	Piemonte	Alessandria	AL	201	152.978	761,083151	0,0000053435416
H466	Rocchetta Palafea	Piemonte	Asti	AT	349	114.757	328,817071	0,0000040084901
H467	Rocchetta Sant'Antonio	Puglia	Foggia	FG	1.881	773.430	411,18035	0,00000270160705
H468	Rocchetta Tanaro	Piemonte	Asti	AT	1.447	729.635	504,239815	0,0000254862946
H470	Rodano	Lombardia	Milano	MI	4.638	2.446.261	527,438706	0,0000854483685
H472	Roddi	Piemonte	Cuneo	CN	1.594	850.423	533,51485	0,0000297054313
H473	Roddino	Piemonte	Cuneo	CN	389	180.766	464,692928	0,0000063141762
H474	Rodolfo	Piemonte	Cuneo	CN	974	416.376	427,490837	0,0000145440983
H477	Rodengo Saiano	Lombardia	Brescia	BS	9.465	4.349.945	459,582096	0,0001519444190
H478	Roderò	Lombardia	Como	CO	1.300	456.421	351,092845	0,0000159428648
H480	Rodi Garganico	Puglia	Foggia	FG	3.699	3.579.118	967,590626	0,0001250192866
H481	Rodigo	Lombardia	Mantova	MN	5.408	2.770.479	512,292628	0,0000967733604
H484	Roè Volciano	Lombardia	Brescia	BS	4.550	2.123.079	466,61074	0,0000741595627
H485	Rofrano	Campania	Salerno	SA	1.806	364.392	226,894135	0,0000127282836
H486	Rogeno	Lombardia	Lecco	LC	3.194	1.567.342	490,714453	0,0000547475633
H488	Roggiano Gravina	Calabria	Cosenza	CS	7.217	1.572.419	217,877099	0,0000549249059
H489	Roghudi	Calabria	Reggio di Calabria	RC	1.137	197.107	173,357156	0,0000068849893
H490	Rogliano	Calabria	Cosenza	CS	5.676	1.836.847	323,6165	0,0000641614362
H491	Rognano	Lombardia	Pavia	PV	650	307.711	473,401405	0,0000107484028
H492	Rogno	Lombardia	Bergamo	BG	3.971	1.613.565	406,337272	0,0000536621538
H493	Rogolo	Lombardia	Sondrio	SO	568	309.560	544,999738	0,0000108129865
H494	Roiate	Lazio	Roma	RM	759	289.805	381,825369	0,0000101229616
H495	Roio del Sangro	Abruzzo	Chieti	CH	101	129.428	1281,46163	0,00000045209324
H498	Roiletto	Piemonte	Torino	TO	2.003	972.525	485,534124	0,0000339704844
H500	Rolo	Emilia-Romagna	Reggio nell'Emilia	RE	4.143	2.444.454	590,020307	0,0000853852640
H501	Roma	Lazio	Roma	RM	2.872.021	2.452.099.678	853,78891	0,0856523244096
H502	Romagnano Sesia	Piemonte	Novara	NO	4.008	2.452.890	611,998559	0,0000856799384
H503	Romagnano al Monte	Campania	Salerno	SA	370	169.307	457,585189	0,0000059139101
H505	Romagnese	Lombardia	Pavia	PV	685	541.623	790,689895	0,0000189189833
H508	Romanengo	Lombardia	Cremona	CR	3.078	1.305.070	423,999489	0,0000455863669
H509	Romano di Lombardia	Lombardia	Bergamo	BG	19.914	8.207.058	412,125018	0,0002866741379
H511	Romano Canavese	Piemonte	Torino	TO	2.746	1.282.025	466,87005	0,0000447813911
H512	Romano d'Ezzelino	Veneto	Vicenza	VI	14.492	6.539.134	451,22372	0,0002284132432
H516	Rombiolo	Calabria	Vibo Valentia	VV	4.622	737.088	159,473881	0,0000257466386
H518	Romentino	Piemonte	Novara	NO	5.621	2.451.853	436,195189	0,0000856437133
H521	Ronago	Lombardia	Como	CO	1.746	563.857	322,942186	0,0000196956380
H522	Roncà	Veneto	Verona	VR	3.807	1.302.546	342,144989	0,0000454981872
H523	Roncade	Veneto	Treviso	TV	14.293	6.454.741	451,601582	0,0002254653882
H525	Roncadelle	Lombardia	Brescia	BS	9.553	5.186.141	542,880875	0,0001811529259
H527	Roncaro	Lombardia	Pavia	PV	1.540	523.674	340,048231	0,0000182920455
H529	Roncello	Lombardia	Monza e della Brianza	MB	4.370	1.617.965	370,243689	0,0000565158332
H534	Ronciglione	Lazio	Viterbo	VT	8.741	4.423.641	506,079564	0,0001545186672
H535	Roncobello	Lombardia	Bergamo	BG	433	580.732	1341,18324	0,0000202850950
H536	Ronco Scrivia	Liguria	Genova	GE	4.497	2.743.425	610,056701	0,0000958283747
H537	Ronco Briantino	Lombardia	Monza e della Brianza	MB	3.444	1.570.959	456,143612	0,0000548738931
H538	Ronco Biellese	Piemonte	Biella	BI	1.530	753.080	492,209157	0,0000263052330
H539	Ronco Canavese	Piemonte	Torino	TO	316	379.152	1199,84874	0,0000132438611
H540	Ronco all'Adige	Veneto	Verona	VR	6.089	2.245.773	368,824588	0,0000784452901
H541	Roncoferraro	Lombardia	Mantova	MN	7.193	3.528.923	490,6052	0,0001232659822
H542	Roncofreddo	Emilia-Romagna	Forlì-Cesena	FC	3.384	1.641.366	485,037237	0,0000573332378
H544	Roncola	Lombardia	Bergamo	BG	753	583.696	775,161243	0,0000203886307
H546	Rondanina	Liguria	Genova	GE	65	75.273	1158,04412	0,0000026292961
H547	Rondissone	Piemonte	Torino	TO	1.865	849.480	455,485466	0,0000296725174
H549	Ronsecco	Piemonte	Vercelli	VC	586	480.317	819,654003	0,0000167775759
H553	Roppolo	Piemonte	Biella	BI	895	379.777	424,331622	0,0000132656784
H554	Rorà	Piemonte	Torino	TO	260	112.064	431,014487	0,0000039144094
H555	Roure	Piemonte	Torino	TO	880	647.005	735,232689	0,0000226000038
H556	Rosà	Veneto	Vicenza	VI	14.482	7.005.183	483,716511	0,0002446924039
H558	Rosarno	Calabria	Reggio di Calabria	RC	14.949	3.693.152	247,050102	0,0001290025252



H559	Rosasco	Lombardia	Pavia	PV	603	358.765	594,967209	0,0000125317400
H560	Rosate	Lombardia	Milano	MI	5.590	2.631.321	470,719337	0,0000919125637
H561	Rosazza	Piemonte	Biella	BI	93	212.000	2279,66682	0,0000074055166
H562	Rosciano	Abruzzo	Pescara	PE	3.889	1.713.754	440,667008	0,0000598617643
H564	Roscigno	Campania	Salerno	SA	802	301.957	376,50467	0,0000105474086
H565	Rose	Calabria	Cosenza	CS	4.366	1.120.877	256,728601	0,0000391524567
H566	Rosello	Abruzzo	Chieti	CH	249	207.303	832,540334	0,0000072411186
H568	Roseto Valfortore	Puglia	Foggia	FG	1.091	409.915	375,724482	0,0000143184260
H569	Rosignano Monferrato	Piemonte	Alessandria	AL	1.585	927.940	585,450824	0,0000324131113
H570	Rosignano Marittimo	Toscana	Livorno	LI	31.605	28.934.601	915,507073	0,0010106913091
H572	Roseto Capo Spulico	Calabria	Cosenza	CS	1.938	1.753.743	904,923933	0,0000612585736
H573	Rosolina	Veneto	Rovigo	RO	6.468	7.260.612	1122,5436	0,0002536146059
H575	Rosora	Marche	Ancona	AN	1.997	872.578	436,944221	0,0000304793077
H577	Rossa	Piemonte	Vercelli	VC	181	134.621	743,762333	0,0000047023374
H578	Rossana	Piemonte	Cuneo	CN	913	386.393	423,212491	0,0000134967837
H579	Rossano	Calabria	Cosenza	CS	36.889	11.753.456	318,61682	0,00004105505275
H580	Rossano Veneto	Veneto	Vicenza	VI	8.075	3.841.124	475,680946	0,0001341712046
H581	Rossiglione	Liguria	Genova	GE	2.828	1.541.356	545,033873	0,0000538398612
H583	Rosta	Piemonte	Torino	TO	4.845	2.786.120	575,05056	0,0000973197187
H584	Rota d'Imagna	Lombardia	Bergamo	BG	928	683.356	736,375111	0,0000238697632
H585	Rota Greca	Calabria	Cosenza	CS	1.152	245.993	213,535887	0,0000085925959
H588	Rotella	Marche	Ascoli Piceno	AP	894	293.302	328,07785	0,0000102450825
H589	Rotello	Molise	Campobasso	CB	1.192	422.256	354,241371	0,0000147494752
H590	Rotonda	Basilicata	Potenza	PZ	3.546	961.899	271,263149	0,0000335993258
H591	Rotondella	Basilicata	Matera	MT	2.674	1.115.456	417,148719	0,0000389630863
H592	Rotondi	Campania	Avellino	AV	3.611	1.453.319	402,469913	0,0000507647137
H593	Rottofreno	Emilia-Romagna	Piacenza	PC	12.125	5.851.468	482,595268	0,00002043929157
H594	Rotzo	Veneto	Vicenza	VI	658	451.113	685,582478	0,0000157574753
H598	Rovato	Lombardia	Brescia	BS	19.218	7.982.848	415,383907	0,0002788424491
H599	Rovegno	Liguria	Genova	GE	571	628.264	1100,287011	0,0000219453811
H601	Rovellasca	Lombardia	Como	CO	7.797	3.657.007	469,027462	0,00001277399785
H602	Rovello Porro	Lombardia	Como	CO	6.210	3.202.035	515,625623	0,0000118477169
H604	Roverbella	Lombardia	Mantova	MN	8.680	3.806.542	438,541705	0,0001329632611
H606	Roverchiara	Veneto	Verona	VR	2.756	1.113.996	404,20759	0,0000389121036
H608	Roverè Veronese	Veneto	Verona	VR	2.143	980.534	457,552125	0,0000342502528
H610	Roveredo di Guà	Veneto	Verona	VR	1.566	583.509	372,611071	0,0000203820820
H614	Roveskala	Lombardia	Pavia	PV	900	460.617	511,79692	0,0000160894504
H615	Rovetta	Lombardia	Bergamo	BG	4.080	2.431.170	595,875045	0,0000849212530
H618	Roviano	Lazio	Roma	RM	1.369	599.104	437,621827	0,0000209268304
H620	Rovigo	Veneto	Rovigo	RO	52.170	27.944.535	535,643764	0,0009761081136
H621	Rovito	Calabria	Cosenza	CS	3.185	812.893	255,225423	0,0000283945115
H622	Rovolon	Veneto	Padova	PD	4.930	2.167.361	439,627029	0,0000757063551
H623	Rozzano	Lombardia	Milano	MI	42.593	17.847.935	419,034471	0,00006234318899
H625	Rubano	Veneto	Padova	PD	16.120	8.343.364	517,578398	0,00002914353388
H627	Rubiana	Piemonte	Torino	TO	2.449	1.700.124	694,211575	0,0000593856711
H628	Rubiera	Emilia-Romagna	Reggio nell'Emilia	RE	14.862	9.383.625	631,383754	0,00003277718807
H630	Rudiano	Lombardia	Brescia	BS	5.822	1.841.639	316,324187	0,0000643288272
H631	Rueglio	Piemonte	Torino	TO	758	367.237	484,481261	0,0000128276536
H632	Ruffano	Puglia	Lecce	LE	9.818	2.810.102	286,219368	0,0000981574074
H633	Ruffia	Piemonte	Cuneo	CN	370	183.659	496,376802	0,0000064152596
H635	Rufina	Toscana	Firenze	FI	7.427	3.971.423	534,727779	0,0001387225945
H637	Ruino	Lombardia	Pavia	PV	737	384.536	521,759027	0,0000134319323
H641	Ruoti	Basilicata	Potenza	PZ	3.575	733.767	205,249451	0,0000256306183
H642	Russi	Emilia-Romagna	Ravenna	RA	12.170	7.405.610	608,513579	0,0002586794237
H643	Rutigliano	Puglia	Bari	BA	18.644	7.338.574	393,615849	0,00002563378305
H644	Rutino	Campania	Salerno	SA	864	286.670	331,793479	0,0000100134244
H645	Ruvo di Puglia	Puglia	Bari	BA	25.574	8.178.380	319,792744	0,00002856724101
H646	Ruvo del Monte	Basilicata	Potenza	PZ	1.094	331.954	303,431228	0,0000115952103
H647	Sabaudia	Lazio	Latina	LT	20.305	13.496.563	664,691589	0,00004714375925
H648	Sabbia	Piemonte	Vercelli	VC	58	84.974	1465,06403	0,0000029681485
H650	Sabbia Chiese	Lombardia	Brescia	BS	3.918	1.656.065	422,681186	0,0000578466725
H652	Sabbioneta	Lombardia	Mantova	MN	4.306	2.257.300	524,221923	0,0000788479193
H654	Sacco	Campania	Salerno	SA	505	231.098	457,62005	0,0000080723030
H655	Saccolongo	Veneto	Padova	PD	4.959	2.061.815	415,723228	0,0000720196028
H658	Sacrofano	Lazio	Roma	RM	7.731	3.702.421	478,905862	0,0001293263018
H662	Sagliano Micca	Piemonte	Biella	BI	1.634	836.969	512,220687	0,0000292354780
H677	Sala Monferrato	Piemonte	Alessandria	AL	363	215.942	594,882624	0,0000075429103
H678	Sala Bolognese	Emilia-Romagna	Bologna	BO	8.357	4.500.638	538,547135	0,0001572081855
H679	Sala Comacina	Lombardia	Como	CO	566	509.243	899,723143	0,0000177896887
H681	Sala Biellese	Piemonte	Biella	BI	592	318.991	538,83613	0,0000111424180
H682	Sala Baganza	Emilia-Romagna	Parma	PR	5.558	3.938.787	708,669828	0,0001375826019
H683	Sala Consilina	Campania	Salerno	SA	12.673	4.887.211	385,639642	0,0001707112485
H684	Salbertrand	Piemonte	Torino	TO	596	537.225	901,3843	0,0000187653765
H686	Salento	Campania	Salerno	SA	2.002	535.407	267,43596	0,0000187018647
H687	Salandra	Basilicata	Matera	MT	2.851	900.457	315,838982	0,0000314531381
H689	Salara	Veneto	Rovigo	RO	1.188	587.906	494,87063	0,0000205356831
H690	Salasco	Piemonte	Vercelli	VC	224	161.838	722,493124	0,0000056530493
H691	Salassa	Piemonte	Torino	TO	1.860	889.718	478,342998	0,0000310780240
H693	Salcito	Molise	Campobasso	CB	692	291.224	420,843497	0,0000101725012
H694	Sale	Piemonte	Alessandria	AL	4.191	2.272.520	542,23823	0,0000793795857
H695	Sale delle Langhe	Piemonte	Cuneo	CN	491	246.448	501,931404	0,0000086084883
H699	Sale Marasino	Lombardia	Brescia	BS	3.393	1.810.827	533,694955	0,0000632525430
H701	Salerano sul Lambr	Lombardia	Lodi	LO	2.663	896.191	336,534525	0,0000313041434
H702	Salerano Canavese	Piemonte	Torino	TO	503	265.113	527,06407	0,0000092604572
H703	Salerno	Campania	Salerno	SA	135.603	77.249.507	569,674029	0,0026983404956
H704	Sale San Giovanni	Piemonte	Cuneo	CN	187	91.608	489,880869	0,0000031998758
H705	Saletto	Veneto	Padova	PD	2.767	1.255.569	453,765383	0,0000438572658






H706	Salgareda	Veneto	Treviso	TV	6.694	2.384.365	356.194323	0,0000832863316
H707	Sali Vercellese	Piemonte	Vercelli	VC	121	155.435	1284.58515	0,0000054293683
H708	Salice Salentino	Puglia	Lecce	LE	8.433	2.860.058	339.150728	0,0000999023919
H710	Saliceto	Piemonte	Cuneo	CN	1.329	546.612	411.295693	0,0000190932639
H712	San Mauro di Saline	Veneto	Verona	VR	577	276.442	479.101575	0,0000096561598
H713	Salisano	Lazio	Rieti	RI	572	223.352	390.475013	0,0000078017191
H714	Salizzole	Veneto	Verona	VR	3.762	1.648.735	438.260196	0,0000575906331
H715	Salle	Abruzzo	Pescara	PE	316	129.663	410.327506	0,0000045291713
H716	Salmour	Piemonte	Cuneo	CN	703	306.548	436.056451	0,0000107077710
H717	Salò	Lombardia	Brescia	BS	10.669	8.947.259	838.622096	0,00003125295231
H720	Salsomaggiore Terme	Emilia-Romagna	Parma	PR	19.651	12.268.998	624.344708	0,00004285585098
H721	Saltara	Marche	Pesaro e Urbino	PU	6.932	2.974.583	429.108858	0,0001039027558
H723	Saltiro	Lombardia	Varese	VA	3.041	928.628	305.36936	0,0000324371667
H724	Saludecio	Emilia-Romagna	Rimini	RN	3.120	1.245.567	399.220116	0,0000435078921
H725	Saluggia	Piemonte	Vercelli	VC	4.107	1.900.608	462.772829	0,0000663886118
H726	Salussola	Piemonte	Biella	BI	1.985	1.066.148	537.102185	0,0000372407538
H727	Saluzzo	Piemonte	Cuneo	CN	17.069	11.012.129	645.153749	0,0003846558452
H729	Salve	Puglia	Lecce	LE	4.720	3.008.500	637.394148	0,0001050875104
H730	Savoia di Lucania	Basilicata	Potenza	PZ	1.135	304.039	267.876059	0,0000106201535
H731	Salvirola	Lombardia	Cremona	CR	1.169	504.032	431.165059	0,0000176059354
H732	Salvitelle	Campania	Salerno	SA	573	233.989	408.356897	0,0000081732644
H733	Salza Irpina	Campania	Avellino	AV	785	303.642	386.805061	0,0000106062739
H734	Salza di Pinero	Piemonte	Torino	TO	74	52.799	713.50154	0,0000018442834
H735	Salzano	Veneto	Venezia	VE	12.778	4.940.869	386.669969	0,0001725855218
H736	Samarate	Lombardia	Varese	VA	16.027	6.720.693	419.33569	0,0002347551329
H744	Sambuca Pistoiese	Toscana	Pistoia	PT	1.673	987.750	590.406327	0,0000345022944
H745	Sambuci	Lazio	Roma	RM	949	365.910	385.574063	0,0000127813008
H746	Sambuco	Piemonte	Cuneo	CN	91	71.406	784.67635	0,0000024942098
H749	Sammichele di Bari	Puglia	Bari	BA	6.631	2.621.654	395.363238	0,0000915748774
H752	Samolaco	Lombardia	Sondrio	SO	2.883	1.101.483	382.061308	0,0000384750093
H753	Samone	Piemonte	Torino	TO	1.620	738.496	455.861475	0,0000257957963
H755	Sampyre	Piemonte	Cuneo	CN	1.014	1.536.962	1515.7413	0,0000536863738
H757	Sanarica	Puglia	Lecce	LE	1.470	466.567	317.392842	0,0000162972939
H760	San Bartolomeo Val Cavargna	Lombardia	Como	CO	1.023	317.796	310.650607	0,0000111006618
H763	San Bartolomeo al Mare	Liguria	Imperia	IM	3.119	5.201.411	1667.65331	0,0001816862985
H764	San Bartolomeo in Galdo	Campania	Benevento	BN	4.892	1.458.773	298.195654	0,0000509552329
H765	San Basile	Calabria	Cosenza	CS	1.044	353.451	338.554544	0,0000123461110
H767	San Bassano	Lombardia	Cremona	CR	2.195	1.031.148	469.771426	0,0000360182124
H768	San Bellino	Veneto	Rovigo	RO	1.153	615.117	533.492855	0,0000214861670
H769	San Benedetto del Tronto	Marche	Ascoli Piceno	AP	47.348	31.362.469	662.382135	0,0010954972262
H770	San Benedetto Belbo	Piemonte	Cuneo	CN	182	94.841	521.103955	0,00000033128120
H771	San Benedetto Po	Lombardia	Mantova	MN	7.421	4.094.454	551.738876	0,0001430200912
H772	San Benedetto dei Marsi	Abruzzo	L'Aquila	AQ	3.929	1.271.578	323.63913	0,0000444164748
H773	San Benedetto in Perillis	Abruzzo	L'Aquila	AQ	116	80.481	693.805428	0,0000028112322
H774	San Benedetto Ulliano	Calabria	Cosenza	CS	1.559	319.021	204.631909	0,0000111434714
H775	San Benigno Canavese	Piemonte	Torino	TO	5.968	2.765.806	463.439318	0,00009966101428
H777	San Bernardino Verbanò	Piemonte	Verbanò-Cusio-Ossola	VB	1.362	549.005	403.087704	0,0000191768685
H779	San Biagio Saracinesco	Lazio	Frosinone	FR	365	172.497	472.594648	0,0000060253558
H780	San Biagio della Cima	Liguria	Imperia	IM	1.331	401.590	301.720554	0,0000140276197
H781	San Biagio di Callalta	Veneto	Treviso	TV	13.032	5.972.648	458.306312	0,0002086257653
H782	San Biase	Molise	Campobasso	CB	194	86.153	444.086305	0,0000030093323
H783	San Bonifacio	Veneto	Verona	VR	21.226	9.970.618	469.736102	0,0003482756666
H784	San Buono	Abruzzo	Chieti	CH	991	319.658	322.560766	0,0000111657070
H785	San Calogero	Calabria	Vibo Valentia	VV	4.362	870.700	199.610291	0,0000304137255
H789	San Carlo Canavese	Piemonte	Torino	TO	4.024	2.073.621	515.313417	0,0000724319963
H790	San Casciano dei Bagni	Toscana	Siena	SI	1.623	1.188.127	732.056116	0,0000415015126
H791	San Casciano in Val di Pesa	Toscana	Firenze	FI	17.201	10.674.464	620.572309	0,0003728611388
H793	San Cesario di Lecce	Puglia	Lecce	LE	8.324	3.031.859	364.231079	0,0001059034491
H794	San Cesario sul Panaro	Emilia-Romagna	Modena	MO	6.409	3.817.940	595.715357	0,0001333613860
H795	San Chirico Nuovo	Basilicata	Potenza	PZ	1.396	429.151	307.414952	0,0000149903384
H796	San Chirico Raparo	Basilicata	Potenza	PZ	1.093	361.425	330.672416	0,0000126246447
H798	San Cipriano d'Aversa	Campania	Caserta	CE	13.676	6.633.398	265.676971	0,0001269153161
H799	San Cipriano Po	Lombardia	Pavia	PV	489	284.332	581.455831	0,00000099317693
H800	San Cipriano Picentino	Campania	Salerno	SA	6.621	2.265.520	342.171818	0,0000791350457
H801	San Clemente	Emilia-Romagna	Rimini	RN	5.586	2.396.531	429.024534	0,0000837113011
H802	San Colombano Certenoli	Liguria	Genova	GE	2.697	1.323.200	490.619339	0,0000462196489
H803	San Colombano al Lambro	Lombardia	Milano	MI	7.399	3.821.886	516.540929	0,0001334992418
H804	San Colombano Belmonte	Piemonte	Torino	TO	3.992	171.755	438.149289	0,0000059994192
H806	San Cosmo Albanese	Calabria	Cosenza	CS	613	160.937	262.539992	0,0000056215616
H807	San Costantino Calabro	Calabria	Vibo Valentia	VV	2.218	447.459	201.739934	0,0000156298370
H808	San Costantino Albanese	Basilicata	Potenza	PZ	750	213.924	285.232173	0,0000074724120
H809	San Costanzo	Marche	Pesaro e Urbino	PU	4.856	1.968.177	405.308303	0,0000687488142
H810	San Cristoforo	Piemonte	Alessandria	AL	605	310.400	513.057359	0,0000108423227
H811	San Damiano d'Asti	Piemonte	Asti	AT	8.443	3.573.372	423.234826	0,0001248185747
H812	San Damiano Macra	Piemonte	Cuneo	CN	435	223.036	512.726237	0,0000077906883
H814	San Damiano al Colle	Lombardia	Pavia	PV	674	373.330	553.902492	0,0000130405001
H815	San Daniele Po	Lombardia	Cremona	CR	1.387	652.505	470.443468	0,0000227921312
H818	San Demetrio Corone	Calabria	Cosenza	CS	3.622	873.321	241.115813	0,0000305052911
H819	San Demetrio ne' Vestini	Abruzzo	L'Aquila	AQ	1.852	779.099	420.680006	0,0000272140979
H820	San Didero	Piemonte	Torino	TO	564	267.898	474.996049	0,0000093577219
H821	Sandigliano	Piemonte	Biella	BI	2.762	1.416.964	513.02109	0,0000494948402
H822	San Donaci	Puglia	Brindisi	BR	6.801	2.431.611	357.537278	0,0000849366519
H823	San Donà di Piave	Veneto	Venezia	VE	41.815	20.023.436	478.85772	0,0006994225460
H824	San Donato Val di Comino	Lazio	Frosinone	FR	2.125	715.449	336.682037	0,0000249907859
H825	San Donato di Ninea	Calabria	Cosenza	CS	1.395	455.583	326.582611	0,0000159135949
H826	San Donato di Lecce	Puglia	Lecce	LE	5.790	1.656.394	286.078356	0,0000578581573
H827	San Donato Milanese	Lombardia	Milano	MI	32.221	22.470.865	697.398126	0,0007849117378




H829	Sandriego	Veneto	Vicenza	VI	8.496	4.181.562	492,18014	0,0001460628001
H830	San Fedele Intelvi	Lombardia	Corno	CO	1.782	1.804.347	1012,54021	0,0000630261835
H831	San Felice	Basilicata	Potenza	PZ	3.070	813.625	265,024304	0,0000284200679
H833	San Felice del Molise	Molise	Campobasso	CB	657	194.403	295,894532	0,0000067905248
H834	San Felice a Cancello	Campania	Caserta	CE	17.572	5.526.045	314,48013	0,0001930258341
H835	San Felice sul Panaro	Emilia-Romagna	Modena	MO	10.964	5.332.602	486,373791	0,0001862688459
H836	San Felice Circeo	Lazio	Latina	LT	9.981	10.701.045	1072,14154	0,0003737895983
H838	San Felice del Benaco	Lombardia	Brescia	BS	3.391	3.242.320	956,154406	0,0001132548615
H839	San Ferdinando di Puglia	Puglia	Barletta-Andria-Trani	BT	14.124	4.646.309	328,965506	0,0001622964811
H840	San Fermo della Battaglia	Lombardia	Corno	CO	4.621	2.266.485	490,474905	0,0000791687510
H841	San Fili	Calabria	Cosenza	CS	2.717	770.760	283,680634	0,0000269228084
H843	San Fior	Veneto	Treviso	TV	6.993	3.152.085	450,748568	0,0001101029403
H844	San Fiorano	Lombardia	Lodi	LO	1.845	814.065	441,227453	0,0000284354385
H846	San Floro	Calabria	Catanzaro	CZ	731	268.419	367,194311	0,0000093759299
H847	San Francesco al Campo	Piemonte	Torino	TO	5.006	2.160.866	431,655289	0,0000754794878
H851	Sanfrè	Piemonte	Cuneo	CN	3.014	1.167.120	387,232912	0,0000407677312
H852	Sanfront	Piemonte	Cuneo	CN	2.431	923.280	379,794283	0,0000322503487
H855	Sangano	Piemonte	Torino	TO	3.780	1.855.505	490,874348	0,0000648131561
H857	San Gemini	Umbria	Terni	TR	5.050	2.104.238	416,680695	0,0000735014304
H859	San Genesio ed Uniti	Lombardia	Pavia	PV	3.842	1.785.244	464,665235	0,0000623589184
H860	San Gennaro Vesuviano	Campania	Napoli	NA	11.740	4.011.092	341,660265	0,0001401082161
H861	San Germano Vercellese	Piemonte	Vercelli	VC	1.731	927.505	535,820553	0,0000332979454
H862	San Germano Chisone	Piemonte	Torino	TO	1.871	671.901	359,11334	0,0000234696362
H863	San Germano dei Berici	Veneto	Vicenza	VI	1.187	488.177	411,26942	0,0000170521118
H865	San Gervasio Bresciano	Lombardia	Brescia	BS	2.527	1.172.220	463,878261	0,0000409458881
H867	San Giacomo degli Schiavoni	Molise	Campobasso	CB	1.427	459.199	321,7934	0,0000116039978
H868	San Giacomo Filippo	Lombardia	Sondrio	SO	385	371.943	966,080667	0,0000129920469
H870	San Giacomo delle Segnate	Lombardia	Mantova	MN	1.680	803.150	478,065446	0,0000280541858
H872	Sangiano	Lombardia	Varese	VA	1.520	541.003	355,922748	0,0000188973265
H873	San Gillo	Piemonte	Torino	TO	3.192	1.427.432	447,190566	0,0000498604907
H875	San Gimignano	Toscana	Siena	SI	7.853	6.083.956	774,730223	0,0002125137959
H876	San Ginesio	Marche	Macerata	MC	3.548	1.632.258	460,502423	0,0000570151023
H877	Sanginetto	Calabria	Cosenza	CS	1.345	1.238.095	920,516489	0,0000432468908
H878	San Giorgio Monferrato	Piemonte	Alessandria	AL	1.278	678.106	530,599632	0,0000236663876
H880	San Giorgio a Liri	Lazio	Frosinone	FR	3.187	1.287.764	404,06774	0,0000449818460
H881	San Giorgio Albanese	Calabria	Cosenza	CS	1.467	340.243	231,931038	0,0000118847491
H882	San Giorgio Ionico	Puglia	Taranto	TA	15.514	5.570.674	359,074	0,0001945847403
H883	San Giorgio di Mantova	Lombardia	Mantova	MN	9.595	4.310.056	449,198169	0,0001505511195
H884	San Giorgio su Legnaro	Lombardia	Milano	MI	6.914	2.978.865	430,845453	0,0001040523569
H885	San Giorgio di Lomellina	Lombardia	Pavia	PV	1.120	563.122	502,787766	0,0000196699727
H886	San Giorgio di Pesaro	Marche	Pesaro e Urbino	PU	1.400	521.294	372,353024	0,0000182089102
H887	San Giorgio Piacentino	Emilia-Romagna	Piacenza	PC	5.810	3.197.220	550,295958	0,0001116795070
H888	San Giorgio Lucano	Basilicata	Matera	MT	1.237	419.434	339,073697	0,0000146509179
H889	San Giorgio Morgeto	Calabria	Reggio di Calabria	RC	3.065	822.762	268,437724	0,0000287392255
H890	San Giorgio Canavese	Piemonte	Torino	TO	2.672	1.486.959	556,496641	0,0000519397714
H892	San Giorgio a Cremano	Campania	Napoli	NA	45.779	18.065.405	394,622095	0,00006310281493
H893	San Giorgio delle Pertiche	Veneto	Padova	PD	10.225	4.301.291	420,664145	0,0001502449370
H894	San Giorgio del Sannio	Campania	Benevento	BN	9.928	4.249.242	428,005801	0,0001484268451
H896	San Giorgio di Piano	Emilia-Romagna	Bologna	BO	8.472	4.702.766	555,095127	0,0001642685390
H897	San Giorgio in Bosco	Veneto	Padova	PD	6.281	2.873.900	457,554479	0,0001003858817
H898	San Giorgio La Molara	Campania	Benevento	BN	3.005	754.261	251,002152	0,0000263465015
H899	San Giorgio Scarampi	Piemonte	Asti	AT	125	44.614	356,915638	0,0000015583917
H900	San Giorio di Susa	Piemonte	Torino	TO	1.024	484.075	472,72949	0,0000169088350
H901	San Giovanni Valdarno	Toscana	Arezzo	AR	17.118	8.856.137	517,358134	0,0003093465925
H903	San Giovanni di Gerace	Calabria	Reggio di Calabria	RC	496	152.460	307,378976	0,0000053254568
H907	San Giovanni a Piro	Campania	Salerno	SA	3.808	1.938.293	509,005516	0,0000677049562
H910	San Giovanni Bianco	Lombardia	Bergamo	BG	4.908	1.955.305	398,391459	0,0000682991983
H911	San Giovanni d'Asso	Toscana	Siena	SI	873	712.820	816,517925	0,0000248989481
H912	San Giovanni del Dosso	Lombardia	Mantova	MN	1.251	597.422	477,555586	0,0000208680694
H913	Villa San Giovanni in Tuscia	Lazio	Viterbo	VT	1.355	457.281	337,476932	0,0000159729238
H916	San Giovanni Ilarione	Veneto	Verona	VR	5.134	1.661.471	323,621112	0,0000580355017
H917	San Giovanni Incarico	Lazio	Frosinone	FR	3.374	1.048.366	310,718911	0,0000386196170
H918	San Giovanni in Croce	Lombardia	Cremona	CR	1.916	1.038.465	541,996318	0,0000362737849
H919	San Giovanni in Fiore	Calabria	Cosenza	CS	17.501	4.558.601	260,533749	0,0001592677653
H920	San Giovanni in Galdo	Molise	Campobasso	CB	594	269.364	453,475498	0,0000094089531
H921	San Giovanni in Marignano	Emilia-Romagna	Rimini	RN	9.340	5.092.811	545,268877	0,0001778929015
H923	San Giovanni Lipioni	Abruzzo	Chieti	CH	196	114.137	582,332732	0,0000039868354
H924	San Giovanni Lupatoto	Veneto	Verona	VR	24.991	12.169.093	486,939005	0,0004250688028
H926	San Giovanni Rotondo	Puglia	Foggia	FG	27.202	12.628.974	464,266382	0,0004411325520
H928	San Giuliano del Sannio	Molise	Campobasso	CB	1.033	308.510	298,654672	0,0000107763247
H929	San Giuliano di Puglia	Molise	Campobasso	CB	1.060	268.809	253,593457	0,0000093895535
H930	San Giuliano Milanese	Lombardia	Milano	MI	37.987	16.119.412	424,340225	0,0005630542383
H931	San Giuseppe Vesuviano	Campania	Napoli	NA	29.912	13.350.391	446,322242	0,0004663317824
H935	San Giustino	Umbria	Perugia	PG	11.361	5.710.302	502,623211	0,0001994619832
H936	San Giusto Canavese	Piemonte	Torino	TO	3.400	1.635.656	481,075421	0,0000571338011
H937	San Godenzo	Toscana	Firenze	FI	1.180	815.744	691,308121	0,0000284940839
H938	San Gregorio nelle Alpi	Veneto	Belluno	BL	1.602	640.585	399,865671	0,0000223757533
H939	San Gregorio Matese	Campania	Caserta	CE	996	344.625	346,0095	0,0000120378352
H941	San Gregorio d'Ippona	Calabria	Vibo Valentia	VV	2.525	512.216	202,857688	0,0000178917939
H942	San Gregorio da Sassola	Lazio	Roma	RM	1.627	537.563	330,401644	0,0000187771980
H943	San Gregorio Magno	Campania	Salerno	SA	4.327	1.328.645	307,05922	0,0000464098399
H944	Sanguinetto	Veneto	Verona	VR	4.121	1.924.465	466,989728	0,0000672129296
H945	San Lazzaro di Savena	Emilia-Romagna	Bologna	BO	31.980	23.378.619	731,038751	0,0008166197724
H949	San Leo	Emilia-Romagna	Rimini	RN	3.017	1.132.509	375,376003	0,0000395587763
H953	San Leucio del Sannio	Campania	Benevento	BN	3.139	890.287	283,621234	0,0000310979020
H955	San Lorenzello	Campania	Benevento	BN	2.243	649.126	289,400588	0,0000226740821
H957	San Lorenzo al Mare	Liguria	Imperia	IM	1.325	1.679.183	1267,30786	0,0000586541897



H958	San Lorenzo in Campo	Marche	Pesaro e Urbino	PU	3.431	1.261.886	367.78967	0.0000440779389
H959	San Lorenzo	Calabria	Reggio di Calabria	RC	2.669	948.660	355,43666	0.0000331368961
H961	San Lorenzo Bellizzi	Calabria	Cosenza	CS	665	162.247	243,97923	0.0000056673074
H962	San Lorenzo del Vallo	Calabria	Cosenza	CS	3.421	649.861	189,962429	0.0000226997891
H967	San Lorenzo Maggiore	Campania	Benevento	BN	2.157	538.692	249,741168	0.0000188166071
H969	San Lorenzo Nuovo	Lazio	Viterbo	VT	2.109	1.019.082	483,20638	0.0000355967438
H970	San Luca	Calabria	Reggio di Calabria	RC	3.919	680.466	173,632512	0.0000237688048
H971	San Lucido	Calabria	Cosenza	CS	6.106	2.168.576	355,154987	0.0000757487988
H973	San Lupo	Campania	Benevento	BN	820	224.512	273,79539	0.0000078422560
H975	San Mango sul Calore	Campania	Avellino	AV	1.203	467.636	388,725079	0.0000163346270
H976	San Mango d'Aquino	Calabria	Catanzaro	CZ	1.600	472.572	295,357413	0.0000165070281
H977	San Mango Piemonte	Campania	Salerno	SA	2.663	720.497	270,558281	0.0000251670916
H978	San Marcellino	Campania	Caserta	CE	13.826	4.374.098	316,367574	0.0001527881069
H979	San Marcello	Marche	Ancona	AN	2.081	882.736	424,188545	0.0000308341549
H980	San Marcello Pistoiese	Toscana	Pistoia	PT	6.499	4.154.883	639,311163	0.0001451308897
H981	San Marco Argentano	Calabria	Cosenza	CS	7.417	2.109.026	284,35034	0.0000736687098
H984	San Marco dei Cavoti	Campania	Benevento	BN	3.422	1.164.356	340,256061	0.0000406711927
H985	San Marco in Lamis	Puglia	Foggia	FG	13.939	4.024.564	288,726904	0.0001405788236
H986	San Marco la Catola	Puglia	Foggia	FG	1.030	414.452	402,380286	0.0000144768793
H987	San Martino Alfieri	Piemonte	Asti	AT	679	352.040	518,46774	0.0000122968124
H990	San Martino in Pensilis	Molise	Campobasso	CB	4.803	1.254.603	261,212423	0.0000438235391
H991	San Martino sulla Marrucina	Abruzzo	Chieti	CH	940	371.017	394,698957	0.0000129596975
H992	San Martino di Finita	Calabria	Cosenza	CS	1.133	310.083	273,682954	0.0000108312528
H994	San Martino d'Agri	Basilicata	Potenza	PZ	817	220.238	269,568874	0.0000076929486
H996	San Martino di Venezia	Veneto	Rovigo	RO	3.994	1.566.254	392,151848	0.0000647095773
H997	San Martino Canavese	Piemonte	Torino	TO	848	391.864	462,103762	0.0000136878863
1002	San Martino Sannita	Campania	Benevento	BN	1.254	429.698	342,662163	0.0000150094480
1003	San Martino Buon Albergo	Veneto	Verona	VR	14.829	8.920.977	601,589936	0.0003116114884
1005	San Martino dall'Argine	Lombardia	Mantova	MN	1.748	843.126	482,337313	0.0000294505440
1007	San Martino dei Lupi	Lombardia	Cremona	CR	443	230.331	519,935403	0.0000080455206
1008	San Martino di Lagari	Veneto	Padova	PD	13.205	6.242.048	472,703353	0.0002180359575
1011	San Martino in Rio	Emilia-Romagna	Reggio nell'Emilia	RE	8.094	4.732.883	584,739662	0.0001653205288
1012	San Martino in Strada	Lombardia	Lodi	LO	3.663	1.575.467	430,102821	0.0000550313596
1014	San Martino Siccomario	Lombardia	Pavia	PV	6.053	3.442.305	568,693987	0.0001202403808
1016	San Martino Valle Caudina	Campania	Avellino	AV	4.912	1.618.878	329,576241	0.0000565477444
1017	San Marzano Oliveto	Piemonte	Asti	AT	1.032	436.648	423,108584	0.0000152522026
1018	San Marzano di San Giuseppe	Puglia	Taranto	TA	9.311	2.774.831	298,016394	0.0000969253806
1019	San Marzano sul Sarno	Campania	Salerno	SA	10.443	3.156.723	302,281199	0.0001102649406
1023	San Massimo	Molise	Campobasso	CB	853	860.389	1008,66185	0.0000300535416
1024	San Maurizio Canavese	Piemonte	Torino	TO	10.186	4.850.597	476,202364	0.0001694323177
1025	San Maurizio d'Opaglio	Piemonte	Novara	NO	3.094	1.768.942	571,732985	0.0000617894872
1026	San Mauro Marchesato	Calabria	Crotone	KR	2.180	563.295	258,392195	0.0000196760047
1027	San Mauro Pascoli	Emilia-Romagna	Forlì-Cesena	FC	11.587	6.281.942	542,154311	0.0002194294706
1029	San Mauro Forte	Basilicata	Matera	MT	1.581	472.349	298,766244	0.0000164992586
1030	San Mauro Torinese	Piemonte	Torino	TO	19.225	9.317.388	484,649592	0.0003254582111
1031	San Mauro Cilento	Campania	Salerno	SA	915	652.283	712,877842	0.0000227843815
1032	San Mauro la Bruca	Campania	Salerno	SA	613	192.605	314,201044	0.0000067277390
1034	San Michele di Serino	Campania	Avellino	AV	2.540	890.581	350,622606	0.0000311081843
1037	San Michele Mondovì	Piemonte	Cuneo	CN	2.039	751.668	368,645444	0.0000262559133
1040	San Michele al Tagliamento	Veneto	Venezia	VE	11.993	19.489.810	1625,09883	0.0006807829097
1045	San Michele Salentino	Puglia	Brindisi	BR	6.382	2.241.918	351,28772	0.0000783106450
1046	San Miniato	Toscana	Pisa	PI	28.081	16.231.442	578,022214	0.0005669674564
1047	San Nazario	Veneto	Vicenza	VI	1.705	709.212	415,960306	0.0000247729260
1048	Sannazzaro de' Burgondi	Lombardia	Pavia	PV	5.512	2.463.568	446,946325	0.0000860529202
1049	San Nazzaro	Campania	Benevento	BN	918	330.546	360,071357	0.0000115460196
1051	San Nazzaro Val Cavargna	Lombardia	Como	CO	328	150.530	458,933146	0.0000052580450
1052	San Nazzaro Sesia	Piemonte	Novara	NO	719	448.678	624,030073	0.0000156723977
1053	Sannicandro di Bari	Puglia	Bari	BA	9.943	3.041.230	305,86644	0.0001062307631
1054	San Nicanoro Garganico	Puglia	Foggia	FG	15.735	4.604.299	292,615096	0.0001608290542
1056	San Nicola la Strada	Campania	Caserta	CE	22.341	10.152.255	454,422593	0.0003546202706
1057	San Nicola dell'Alto	Calabria	Crotone	KR	846	230.882	272,910055	0.0000080647504
1058	San Nicola da Crissa	Calabria	Vibo Valentia	VV	1.357	296.434	218,447797	0.0000103544861
1059	Sannicola	Puglia	Lecce	LE	5.924	2.400.606	405,23393	0.0000838536332
1060	San Nicola Arcella	Calabria	Cosenza	CS	1.934	2.314.177	1196,57575	0.0000808346755
1061	San Nicola Baronia	Campania	Avellino	AV	767	281.112	366,508095	0.0000098192873
1062	San Nicola Manfredi	Campania	Benevento	BN	3.716	1.223.768	329,323897	0.0000427464433
1063	San Nicolò di Comelico	Veneto	Belluno	BL	398	294.629	740,274611	0.0000102914593
1066	San Pancrazio Salentino	Puglia	Brindisi	BR	10.128	3.541.672	349,691172	0.0001237113066
1071	San Paolo di Jesi	Marche	Ancona	AN	929	395.407	425,626854	0.0000138116565
1072	San Paolo di Civitate	Puglia	Foggia	FG	5.844	2.446.171	418,578187	0.0000854452320
1073	San Paolo Bel Sito	Campania	Napoli	NA	3.535	1.472.381	416,515001	0.0000514305417
1076	San Paolo Solbrito	Piemonte	Asti	AT	1.235	467.305	378,384978	0.0000163230713
1079	San Pellegrino Terme	Lombardia	Bergamo	BG	4.894	2.253.633	460,489007	0.0000787198513
1088	San Pietro di Cadore	Veneto	Belluno	BL	1.625	840.068	516,965229	0.0000293437579
1089	San Pietro al Tanagro	Campania	Salerno	SA	1.726	634.514	367,620874	0.0000221636859
1090	San Pietro Val Lemina	Piemonte	Torino	TO	1.459	821.212	562,859687	0.0000286851067
1093	San Pietro a Maida	Calabria	Catanzaro	CZ	4.242	1.196.869	282,147245	0.0000418068563
1095	San Pietro Apostolo	Calabria	Catanzaro	CZ	1.694	381.613	225,273034	0.0000133298004
1096	San Pietro Avellana	Molise	Isernia	IS	521	322.818	619,613001	0.0000112761093
1102	San Pietro di Caridà	Calabria	Reggio di Calabria	RC	1.208	305.356	252,778362	0.0000106661543
1103	San Pietro di Feletto	Veneto	Treviso	TV	5.334	2.507.244	470,04941	0.0000875785109
1105	San Pietro di Morubio	Veneto	Verona	VR	3.051	1.387.588	454,798717	0.0000484687268
1107	San Pietro in Gu	Veneto	Padova	PD	4.523	2.106.241	465,673408	0.0000735714066
1108	San Pietro in Amantea	Calabria	Cosenza	CS	505	119.644	236,919508	0.0000041792007
1109	San Pietro in Cariano	Veneto	Verona	VR	12.971	6.827.825	526,391542	0.0002384972604
1110	San Pietro in Casale	Emilia-Romagna	Bologna	BO	12.095	6.024.960	498,136389	0.0002104530256
1113	San Pietro Infine	Campania	Caserta	CE	934	264.466	283,154435	0.0000092378579




I114	San Pietro in Guarano	Calabria	Cosenza	CS	3.696	1.040.411	281.496429	0,0000363417540
I115	San Pietro in Lama	Puglia	Lecco	LE	3.569	1.070.139	299.842771	0,0000373801607
I116	San Pietro Mosezzo	Piemonte	Novara	NO	1.988	1.780.644	895.696237	0,0000621982496
I117	San Pietro Mussolino	Veneto	Vicenza	VI	1.639	622.186	379.612957	0,0000217330668
I119	San Pietro Vernotico	Puglia	Brindisi	BR	13.914	5.523.536	396.976843	0,0001929381926
I120	San Pietro Viminario	Veneto	Padova	PD	3.040	1.182.502	388.980934	0,0000413050290
I121	San Pio delle Camere	Abruzzo	L'Aquila	AQ	688	256.197	372.379495	0,0000089490149
I122	San Polo Matese	Molise	Campobasso	CB	473	165.855	350.644193	0,0000057933374
I123	San Polo d'Enza	Emilia-Romagna	Reggio nell'Emilia	RE	6.079	4.078.400	670.899838	0,0001424593189
I124	San Polo di Piave	Veneto	Treviso	TV	4.860	2.023.930	416.4466	0,0000706962899
I125	San Polo dei Cavalieri	Lazio	Roma	RM	2.985	1.317.188	441.268868	0,0000460096211
I126	San Ponso	Piemonte	Torino	TO	276	156.559	567.243227	0,0000054686412
I128	San Possidonio	Emilia-Romagna	Modena	MO	3.624	1.671.482	461.225719	0,0000583851954
I129	San Potito Ultra	Campania	Avellino	AV	1.569	572.549	364.913479	0,0000199992579
I130	San Potito Sannitico	Campania	Caserta	CE	1.944	593.088	305.086388	0,0000207166784
I131	San Prisco	Campania	Caserta	CE	12.255	4.864.287	396.922633	0,0001699104975
I132	San Procopio	Calabria	Reggio di Calabria	RC	537	128.117	238.579041	0,0000044751501
I133	San Prospero	Emilia-Romagna	Modena	MO	5.887	3.036.404	515.781168	0,0001060621801
I135	San Quirico d'Orcia	Toscana	Siena	SI	2.707	1.628.106	601.44298	0,0000568700682
I137	San Raffaele Cimena	Piemonte	Torino	TO	3.159	1.504.605	476.291535	0,0000525561473
I138	Sanremo	Liguria	Imperia	IM	55.312	49.374.824	892.660249	0,00017246723104
I139	San Roberto	Calabria	Reggio di Calabria	RC	1.774	480.171	270.671492	0,0000167724755
I140	San Rocco al Porto	Lombardia	Lodi	LO	3.520	1.547.631	439.667855	0,0000540590502
I142	San Romano in Garfagnana	Toscana	Lucca	LU	1.442	670.172	464.75177	0,0000234092417
I143	San Rufo	Campania	Salerno	SA	1.728	417.684	241.71526	0,0000145897832
I144	San Salvatore Monferrato	Piemonte	Alessandria	AL	4.347	2.032.649	467.598043	0,0000710008189
I145	San Salvatore Telesino	Campania	Benevento	BN	4.046	1.468.497	362.950347	0,0000512948929
I148	San Salvo	Abruzzo	Chieti	CH	19.950	11.378.672	570.35952	0,0003974592671
I150	San Sebastiano Curone	Piemonte	Alessandria	AL	594	377.432	635.407954	0,0000131837854
I151	San Sebastiano al Vesuvio	Campania	Napoli	NA	9.257	4.419.393	477.41092	0,0001543702635
I152	San Sebastiano da Po	Piemonte	Torino	TO	1.954	871.621	446.070036	0,0000304458879
I153	San Secondo Parmense	Emilia-Romagna	Parma	PR	5.709	3.334.425	584.064574	0,0001164721094
I154	San Secondo di Pinero	Piemonte	Torino	TO	3.566	1.718.892	482.022458	0,0000600412389
I155	Sansepolcro	Toscana	Arezzo	AR	16.012	9.454.466	590.461269	0,000302463525
I156	San Severino Marche	Marche	Macerata	MC	12.824	5.482.227	427.497426	0,0001914952677
I157	San Severino Lucano	Basilicata	Potenza	PZ	1.606	411.817	256.424195	0,0000143848578
I158	San Severo	Puglia	Foggia	FG	54.302	19.525.437	359.571232	0,0006820273595
I162	San Siro	Lombardia	Como	CO	1.754	1.422.213	810.839704	0,0000496781745
I163	San Sossio Baronia	Campania	Avellino	AV	1.664	469.350	282.061172	0,0000163944806
I164	San Stostene	Calabria	Catanzaro	CZ	1.363	610.691	448.048842	0,0000213315419
I165	San Sosti	Calabria	Cosenza	CS	2.171	630.162	290.263246	0,0000220116655
I168	Santa Brigida	Lombardia	Bergamo	BG	557	435.802	782.410147	0,0000152226654
I170	Santa Caterina dello Ionio	Calabria	Catanzaro	CZ	2.109	741.509	351.592753	0,0000259010594
I171	Santa Caterina Albanese	Calabria	Cosenza	CS	1.253	281.530	224.684815	0,0000098399009
I172	Santa Cesarea Terme	Puglia	Lecco	LE	3.018	2.033.230	673.701012	0,0000710211120
I175	Santa Cristina e Bissone	Lombardia	Pavia	PV	2.010	886.322	440.955993	0,0000309593861
I176	Santa Cristina d'Aspromonte	Calabria	Reggio di Calabria	RC	948	234.381	247.237231	0,0000081869708
I177	Santa Croce sull'Arno	Toscana	Pisa	PI	14.528	9.502.448	654.078173	0,0003319223686
I179	Santa Croce del Sannio	Campania	Benevento	BN	938	339.380	361.811906	0,0000118545951
I181	Santa Croce di Magliano	Molise	Campobasso	CB	4.498	1.202.826	267.413525	0,0000420149501
I183	Santa Domenica Talao	Calabria	Cosenza	CS	1.284	279.906	217.995263	0,0000097771688
I187	Santa Fiora	Toscana	Grosseto	GR	2.640	2.132.425	807.7369	0,0000744860395
I189	Sant'Agapito	Molise	Isernia	IS	1.464	504.253	344.434877	0,0000176136447
I190	Sant'Agata Fossili	Piemonte	Alessandria	AL	430	250.038	581.484687	0,0000087338911
I191	Sant'Agata Bolognese	Emilia-Romagna	Bologna	BO	7.283	3.646.845	500.733872	0,0001273860506
I192	Sant'Agata di Esaro	Calabria	Cosenza	CS	1.896	659.472	347.82278	0,0000230354863
I193	Sant'Agata di Puglia	Puglia	Foggia	FG	2.007	995.116	495.822615	0,0000347595974
I196	Sant'Agata sul Santeramo	Emilia-Romagna	Ravenna	RA	2.907	1.648.340	567.02441	0,0000575768393
I197	Sant'Agata de' Goti	Campania	Benevento	BN	11.202	3.398.018	303.340316	0,0001186934451
I198	Sant'Agata del Bianco	Calabria	Reggio di Calabria	RC	614	129.563	211.014593	0,0000045256599
I201	Sant'Agata Feltria	Emilia-Romagna	Rimini	RN	2.171	812.908	374.439429	0,0000283950364
I203	Santa Giuletta	Lombardia	Pavia	PV	1.662	772.897	465.040465	0,0000269974532
I206	Santa Giustina	Veneto	Belluno	BL	6.817	2.812.312	412.544005	0,0000982346285
I207	Santa Giustina in Colle	Veneto	Padova	PD	7.232	3.058.036	422.847872	0,0001068177928
I208	Sant'Agnello	Campania	Napoli	NA	9.102	5.364.639	589.391265	0,0001873879064
I209	Sant'Agostino	Emilia-Romagna	Ferrara	FE	6.944	3.702.552	533.201623	0,0001293308727
I210	Sant'Albano Stura	Piemonte	Cuneo	CN	2.406	1.081.480	449.492742	0,0000377762931
I213	Sant'Alessio con Vialone	Lombardia	Pavia	PV	951	400.680	421.324701	0,0000139958239
I214	Sant'Alessio in Aspromonte	Calabria	Reggio di Calabria	RC	347	111.908	322.501716	0,0000039089718
I217	Santa Luce	Toscana	Pisa	PI	1.714	1.000.078	583.476091	0,0000349329221
I219	Santa Lucia di Serino	Campania	Avellino	AV	1.425	611.582	429.180373	0,0000213626807
I221	Santa Lucia di Piave	Veneto	Treviso	TV	9.187	3.863.260	420.513787	0,0001349444379
I225	Santa Margherita Ligure	Liguria	Genova	GE	9.464	17.547.494	1854.13082	0,0006129374231
I226	Santa Margherita d'Adige	Veneto	Padova	PD	2.316	1.060.738	458.004208	0,0000370517783
I230	Santa Margherita di Staffora	Lombardia	Pavia	PV	473	406.114	858.590956	0,0000141856253
I232	Santa Maria a Monte	Toscana	Pisa	PI	13.213	6.609.256	500.208619	0,0002308626297
I233	Santa Maria a Vico	Campania	Caserta	CE	14.139	5.311.044	375.630788	0,0001855158024
I234	Santa Maria Capua Vetere	Campania	Caserta	CE	32.900	18.562.100	564.197579	0,0006483778184
I236	Travacò Siccomano	Lombardia	Pavia	PV	4.452	2.095.712	470.735048	0,0000732036478
I237	Santa Maria della Versa	Lombardia	Pavia	PV	2.445	1.109.890	453.942826	0,0000387686835
I238	Santa Maria del Molise	Molise	Isernia	IS	668	261.805	391.923946	0,0000091449070
I242	Santa Maria di Sala	Veneto	Venezia	VE	17.632	6.928.570	392.954272	0,0002420163041
I243	Santa Maria Hoè	Lombardia	Lecco	LC	2.205	1.054.135	478.065814	0,0000368211472
I244	Santa Maria Imbaro	Abruzzo	Chieti	CH	2.001	956.763	453.154804	0,0000316734018
I247	Santa Maria la Fossa	Campania	Caserta	CE	2.752	947.979	344.469023	0,0000331130843
I249	Santa Maria Maggiore	Piemonte	Verbanco-Cusio-Ossola	VB	1.271	2.119.480	1667.56869	0,0000740338469
I251	Santa Maria Nuova	Marche	Ancona	AN	4.213	1.491.865	354.109807	0,0000521111247







I253	Santa Marina	Campania	Salerno	SA	3.227	1.777.091	550.694323	0,0000620741238
I255	Santa Marinella	Lazio	Roma	RM	18.769	17.993.366	958.674753	0,0006285116315
I256	Sant'Ambrogio sul Garigliano	Lazio	Frosinone	FR	987	255.844	259.214258	0,0000089366978
I258	Sant'Ambrogio di Torino	Piemonte	Torino	TO	4.784	1.858.391	388.459586	0,0000649139515
I259	Sant'Ambrogio di Valpolicella	Veneto	Verona	VR	11.756	5.654.859	481.018938	0,0001975253253
I260	Santomenna	Campania	Salerno	SA	450	164.813	366.251717	0,0000057569600
I261	San Tammaro	Campania	Caserta	CE	5.478	2.213.762	404.118628	0,0000773271369
I262	Sant'Anastasia	Campania	Napoli	NA	27.860	9.260.201	332.383392	0,0003234606545
I263	Sant'Anatolia di Narco	Umbria	Perugia	PG	563	262.902	466.965742	0,0000091832086
I264	Sant'Andrea di Conza	Campania	Avellino	AV	1.566	538.874	344.108462	0,0000188229697
I265	Sant'Andrea del Garigliano	Lazio	Frosinone	FR	1.539	331.610	215.471307	0,0000115832145
I266	Sant'Andrea Apostolo dello Ionio	Calabria	Catanzaro	CZ	1.970	923.445	468.753712	0,0000322561091
I273	Sant'Angelo d'Alife	Campania	Caserta	CE	2.304	661.860	287.265657	0,0000231189026
I274	Sant'Angelo Lodigiano	Lombardia	Lodi	LO	13.181	5.897.645	447.435333	0,0002060059052
I275	Sant'Angelo a Piove di Sacco	Veneto	Padova	PD	7.245	2.753.921	380.113254	0,0000961949861
I276	Sant'Angelo Lomellina	Lombardia	Pavia	PV	820	385.147	469.690876	0,0000134532437
I277	Sant'Angelo a Cupolo	Campania	Benevento	BN	4.334	1.617.607	373.236566	0,0000565033406
I278	Sant'Angelo a Fasanella	Campania	Salerno	SA	638	223.040	349.592589	0,0000077908336
I279	Sant'Angelo all'Esca	Campania	Avellino	AV	820	311.256	379.580344	0,0000108722292
I280	Sant'Angelo a Scala	Campania	Avellino	AV	736	245.455	333.498377	0,0000085737847
I281	Sant'Angelo dei Lombardi	Campania	Avellino	AV	4.144	1.690.013	407.821729	0,00000590324953
I282	Sant'Angelo del Pesco	Molise	Isernia	IS	368	190.761	518.371885	0,0000066633142
I284	Sant'Angelo Romano	Lazio	Roma	RM	5.036	1.828.129	363.012167	0,0000638695164
I286	Sant'Angelo in Pontano	Marche	Macerata	MC	1.464	560.534	382.878679	0,0000195079754
I287	Sant'Angelo in Vado	Marche	Pesaro e Urbino	PU	4.155	1.602.457	385.669485	0,0000559741282
I288	Sant'Angelo Le Fratte	Basilicata	Potenza	PZ	1.444	319.619	221.342582	0,0000111643437
I289	Sant'Angelo Limosano	Molise	Campobasso	CB	353	139.412	394.935297	0,0000048696942
I292	Sant'Anna d'Alfaedo	Veneto	Verona	VR	2.573	1.194.400	464.205166	0,0000417206233
I293	Sant'Antimo	Campania	Napoli	NA	34.055	11.757.692	345.255967	0,00004106984938
I296	Sant'Antonino di Susa	Piemonte	Torino	TO	4.389	1.873.924	426.95927	0,0000654565424
I300	Sant'Antonio Abate	Campania	Napoli	NA	19.753	6.232.531	315.52327	0,0002177035398
I301	Santa Paolina	Campania	Avellino	AV	1.295	398.719	307.891315	0,0000139273420
I302	Sant'Apollinare	Lazio	Frosinone	FR	1.946	578.433	297.24189	0,0000202047687
I304	Santarcangelo di Romagna	Emilia-Romagna	Rimini	RN	21.899	14.012.771	639.881771	0,0004894688460
I305	Sant'Arcangelo	Basilicata	Potenza	PZ	6.526	1.911.664	292.930372	0,0000667477861
I306	Sant'Arpino	Campania	Caserta	CE	14.257	4.594.742	322.279719	0,0001604952409
I307	Sant'Arsenio	Campania	Salerno	SA	2.788	930.406	333.71818	0,0000324992747
I308	Santa Severina	Calabria	Crotone	KR	2.175	498.208	229.061067	0,0000174024972
I309	Santa Sofia d'Epiro	Calabria	Cosenza	CS	2.671	497.575	186.288012	0,0000173804025
I310	Santa Sofia	Emilia-Romagna	Forlì-Cesena	FC	4.175	2.276.912	545.368105	0,0000795329787
I315	Santa Vittoria in Matenano	Marche	Fermo	FM	1.355	459.592	339.182278	0,0000160536385
I316	Santa Vittoria d'Alba	Piemonte	Cuneo	CN	2.767	1.260.861	455.677939	0,0000440421179
I317	Sant'Egidio del Monte Albino	Campania	Salerno	SA	8.949	2.851.592	318.649279	0,0000996066837
I318	Sant'Egidio alla Vibrata	Abruzzo	Teramo	TE	9.773	4.052.904	414.704151	0,0001415687230
I319	Sant'Elena	Veneto	Padova	PD	2.458	1.185.578	482.334279	0,0000414124609
I320	Sant'Elia a Pianisi	Molise	Campobasso	CB	1.853	565.607	305.238713	0,0000197567756
I321	Sant'Elia Fiumerapido	Lazio	Frosinone	FR	6.254	1.694.786	270.992394	0,0000591992238
I322	Vallefortora	Calabria	Catanzaro	CZ	1.787	476.386	266.584326	0,0000166402634
I324	Sant'Elpidio a Mare	Marche	Fermo	FM	17.110	6.609.395	386.288456	0,0002308674853
I326	Sante Marie	Abruzzo	L'Aquila	AQ	1.203	1.031.392	857.350064	0,0000360267300
I327	Santena	Piemonte	Torino	TO	10.792	4.646.180	430.520726	0,0001622919707
I330	Santeramo in Colle	Puglia	Bari	BA	26.830	8.791.593	327.677725	0,0003070920868
I332	Sant'Eufemia a Maiella	Abruzzo	Pescara	PE	284	335.852	1182.57634	0,0000117313653
I333	Sant'Eufemia d'Aspromonte	Calabria	Reggio di Calabria	RC	4.140	979.765	236.658313	0,0000342233988
I335	Sant'Eusanio del Sangro	Abruzzo	Chieti	CH	2.511	836.124	332.984411	0,0000292059709
I336	Sant'Eusanio Forconese	Abruzzo	L'Aquila	AQ	403	136.454	338.594676	0,0000047663530
I337	Santhià	Piemonte	Vercelli	VC	8.624	4.784.053	554.737136	0,0001671079150
I339	Santi Cosma e Damiano	Lazio	Latina	LT	6.948	2.648.961	381.255172	0,0000925287268
I341	Sant'Ilario dello Ionio	Calabria	Reggio di Calabria	RC	1.366	434.547	318.116549	0,0000151788194
I342	Sant'Ilario d'Enza	Emilia-Romagna	Reggio nell'Emilia	RE	11.173	6.567.215	587.77548	0,0002293941278
I344	Sant'Ippolito	Marche	Pesaro e Urbino	PU	1.596	632.602	396.367047	0,0000220969056
I346	Sant'Olcese	Liguria	Genova	GE	5.966	3.077.454	515.832117	0,0001074960884
I347	San Tomaso Agordino	Veneto	Belluno	BL	667	443.746	665.286532	0,0000155001392
I348	Sant'Omero	Abruzzo	Teramo	TE	5.365	2.238.092	417.351815	0,0000782119413
I350	Sant'Onofrio	Calabria	Vibo Valentia	VV	3.100	844.043	272.271969	0,0000294825917
I351	Santopadre	Lazio	Frosinone	FR	1.391	442.433	318.068573	0,0000154542852
I352	Sant'Oreste	Lazio	Roma	RM	3.735	2.026.236	542.499594	0,0000707768217
I353	Santorso	Veneto	Vicenza	VI	5.859	2.705.808	461.820782	0,0000945144047
I357	Santo Stefano del Sole	Campania	Avellino	AV	2.225	699.625	314.438404	0,0000244380546
I359	Santo Stefano di Rogliano	Calabria	Cosenza	CS	1.710	634.602	371.112541	0,0000221667883
I360	Santo Stefano di Sessanio	Abruzzo	L'Aquila	AQ	117	134.676	1151.07759	0,0000047042619
I361	Santo Stefano Ticino	Lombardia	Milano	MI	5.013	2.489.849	496.678384	0,0000869709065
I362	Santo Stefano Lodigiano	Lombardia	Lodi	LO	1.944	784.560	403.580473	0,0000274404806
I363	Santo Stefano di Magra	Liguria	La Spezia	SP	9.259	4.220.041	455.777221	0,0001474068728
I364	Villa Santo Stefano	Lazio	Frosinone	FR	1.706	516.750	302.901354	0,0000180501691
I365	Santo Stefano al Mare	Liguria	Imperia	IM	2.231	2.642.761	1184.56354	0,0000923121708
I367	Santo Stefano Belbo	Piemonte	Cuneo	CN	4.014	2.169.530	540.490839	0,0000757821179
I368	Santo Stefano d'Aveto	Liguria	Genova	GE	1.143	1.717.518	1502.64064	0,0000599932506
I371	Santo Stefano in Aspromonte	Calabria	Reggio di Calabria	RC	1.229	678.967	552.454667	0,0000237164435
I372	Santo Stefano Roero	Piemonte	Cuneo	CN	1.397	462.789	331.273729	0,0000161653248
I373	San Stino di Livenza	Veneto	Venezia	VE	12.955	4.910.111	379.012807	0,0001715111406
I375	Sant'Urbano	Veneto	Padova	PD	2.115	880.957	416.528251	0,0000307720102
I376	San Valentino in Abruzzo Citeriore	Abruzzo	Pescara	PE	1.928	688.371	357.038897	0,0000240449343
I377	San Valentino Torio	Campania	Salerno	SA	10.889	3.423.981	314.444071	0,00001196003475
I381	San Venanzo	Umbria	Terni	TR	2.244	1.191.457	530.952294	0,0000416178257
I382	San Vendemiano	Veneto	Treviso	TV	10.104	5.315.758	526.104351	0,0001856804858
I388	San Vincenzo La Costa	Calabria	Cosenza	CS	2.194	514.989	234.725984	0,0000179886605




1389	San Vincenzo Valle Roveto	Abruzzo	L'Aquila	AQ	2.377	888.015	373,586499	0,0000310185425
1390	San Vincenzo	Toscana	Livorno	LI	6.979	10.054.204	1440,63674	0,0003511953191
1391	San Vitiliano	Campania	Napoli	NA	6.461	2.537.091	392,677797	0,0000886210965
1392	San Vito di Cadore	Veneto	Belluno	BL	1.862	3.549.234	1906,14089	0,00001239754542
1393	San Vito sullo Ionio	Calabria	Catanzaro	CZ	1.821	613.651	336,985679	0,0000214349475
1394	San Vito Chietino	Abruzzo	Chieti	CH	5.410	2.454.587	453,712955	0,0000857392100
1396	San Vito dei Normanni	Puglia	Brindisi	BR	19.480	7.727.398	396,683684	0,0002699195392
1400	San Vito Romano	Lazio	Roma	RM	3.310	1.233.593	372,686837	0,0000430896613
1401	San Vito di Leguzzano	Veneto	Vicenza	VI	3.614	1.588.271	439,477254	0,0000554786115
1408	San Vittore del Lazio	Lazio	Frosinone	FR	2.655	815.901	307,307347	0,0000284995827
1409	San Vittore Olona	Lombardia	Milano	MI	8.395	3.715.530	442,588467	0,0001297842006
1410	Sanza	Campania	Salerno	SA	2.642	691.530	261,744913	0,0000241552811
1412	San Zeno Navigio	Lombardia	Brescia	BS	4.686	2.327.806	496,757505	0,0000813107102
1414	San Zeno di Montagna	Veneto	Verona	VR	1.356	1.863.882	1374,54453	0,0000651057785
1415	San Zenone al Lambro	Lombardia	Milano	MI	4.335	1.593.579	367,607562	0,0000556640204
1416	San Zenone al Po	Lombardia	Pavia	PV	600	266.829	444,715	0,0000093203895
1417	San Zenone degli Ezzelini	Veneto	Treviso	TV	7.411	2.973.654	401,248695	0,0001038703224
1418	Saonara	Veneto	Padova	PD	10.264	4.299.251	418,867053	0,0001501736986
1421	Sappada	Veneto	Belluno	BL	1.324	2.475.859	1869,98376	0,0000864822248
1422	Sapri	Campania	Salerno	SA	6.803	2.879.999	423,342535	0,0001005989411
1423	Saracena	Calabria	Cosenza	CS	3.876	1.117.846	288,401855	0,0000390465664
1424	Saracinesco	Lazio	Roma	RM	182	144.834	795,790107	0,0000050590731
1425	Sarcedo	Veneto	Vicenza	VI	5.278	2.390.444	452,907189	0,0000834986844
1426	Saroni	Basilicata	Potenza	PZ	1.391	390.371	280,640628	0,0000136357398
1429	Sardigliano	Piemonte	Alessandria	AL	412	248.317	602,71139	0,0000086737649
1430	Sarego	Veneto	Vicenza	VI	6.818	2.765.145	405,565385	0,0000965870520
1432	Sarezzano	Piemonte	Alessandria	AL	1.161	539.388	464,588899	0,0000188409189
1433	Sarezzo	Lombardia	Brescia	BS	13.589	5.987.836	440,638428	0,0002091562762
1434	Sarmato	Emilia-Romagna	Piacenza	PC	2.912	1.665.895	572,079422	0,0000581900500
1435	Sarmede	Veneto	Treviso	TV	3.121	1.177.565	377,303804	0,0000411325835
1436	Sarnano	Marche	Macerata	MC	3.300	2.027.743	614,46769	0,0000708294753
1437	Sarnico	Lombardia	Bergamo	BG	6.629	3.640.091	549,116191	0,0001271491031
1438	Sarno	Campania	Salerno	SA	31.414	10.367.154	330,017009	0,0003621267408
1441	Saronno	Lombardia	Varese	VA	39.437	20.636.638	523,281127	0,0007208418202
1444	Sarsina	Emilia-Romagna	Forlì-Cesena	FC	3.524	1.575.460	447,065831	0,0000550311275
1445	Sarteano	Toscana	Siena	SI	4.727	2.992.826	633,134333	0,0001045400010
1447	Sartirana Lomellina	Lombardia	Pavia	PV	1.664	828.613	497,964678	0,0000289436230
1449	Sarzana	Liguria	La Spezia	SP	21.950	13.018.719	593,107938	0,0004547464257
1451	Sassano	Campania	Salerno	SA	5.021	1.521.297	302,986822	0,0000531391978
1453	Sassello	Liguria	Savona	SV	1.831	1.985.502	1084,38101	0,0000693539627
1454	Sassetta	Toscana	Livorno	LI	532	441.702	830,267024	0,0000154287398
1455	Sassinoro	Campania	Benevento	BN	647	181.731	280,883028	0,0000063479107
1457	Sasso di Castalda	Basilicata	Potenza	PZ	818	251.888	307,931457	0,0000087984950
1459	Sassocorvaro	Marche	Pesaro e Urbino	PU	3.487	1.455.680	417,459053	0,0000508471791
1460	Sassoferro	Marche	Pesaro e Urbino	PU	1.425	539.952	378,913336	0,0000188606123
1461	Sassoferrato	Marche	Ancona	AN	7.325	3.554.155	485,208928	0,0001241473475
1462	Sassuolo	Emilia-Romagna	Modena	MO	41.064	25.511.815	621,269608	0,0008911327257
1463	Satriano	Calabria	Catanzaro	CZ	3.462	1.248.976	360,767234	0,0000436269833
1465	Sauze di Cesana	Piemonte	Torino	TO	250	527.481	2109,92235	0,0000184250007
1466	Sauze d'Oulx	Piemonte	Torino	TO	1.122	4.800.438	4278,46512	0,0001676802394
1467	Sava	Puglia	Taranto	TA	16.377	5.516.932	336,870737	0,0001927075227
1468	Savelli	Calabria	Crotone	KR	1.287	503.774	391,432715	0,0000175969216
1469	Saviano	Campania	Napoli	NA	16.000	5.956.491	372,280661	0,0002080613885
1470	Savigliano	Piemonte	Cuneo	CN	21.330	12.573.263	589,463802	0,0004391865476
1471	Savignano Irpino	Campania	Avellino	AV	1.151	479.830	416,881261	0,0000167605679
1472	Savignano sul Rubicone	Emilia-Romagna	Forlì-Cesena	FC	17.771	9.899.881	557,080673	0,0003458047793
1473	Savignano sul Panaro	Emilia-Romagna	Modena	MO	9.257	5.035.225	543,937002	0,0001758813943
1475	Savignone	Liguria	Genova	GE	3.232	2.281.179	705,810402	0,0000796820391
1476	Saviore dell'Adamello	Lombardia	Brescia	BS	929	453.761	488,440485	0,0000158499684
1480	Savona	Liguria	Savona	SA	61.529	37.467.800	608,94537	0,0013087576170
1482	Scafa	Abruzzo	Pescara	PE	3.801	1.514.685	398,496578	0,0000529082625
1483	Scafati	Campania	Salerno	SA	50.942	19.052.006	373,994072	0,0006654903195
1484	Scagnello	Piemonte	Cuneo	CN	197	76.532	388,484972	0,0000026732617
1485	Scala Coeli	Calabria	Cosenza	CS	1.053	300.765	285,626882	0,0000105057844
1486	Scala	Campania	Salerno	SA	1.536	741.127	482,504391	0,0000258877031
1487	Scaldasole	Lombardia	Pavia	PV	958	453.404	473,281574	0,0000158374822
1489	Scalea	Calabria	Cosenza	CS	10.952	6.835.534	624,135707	0,0002387665573
1490	Scalenghe	Piemonte	Torino	TO	3.343	1.523.432	455,70796	0,0000532137695
1493	Scampitella	Campania	Avellino	AV	1.258	385.955	306,800673	0,0000134814927
1494	Scandale	Calabria	Crotone	KR	3.250	757.030	232,932433	0,0000264432212
1496	Scandiano	Emilia-Romagna	Reggio nell'Emilia	RE	25.389	14.915.286	587,470387	0,0005209938633
1497	Scandolara Ravara	Lombardia	Cremona	CR	1.424	702.581	493,385744	0,0000245413031
1498	Scandolara Ripa d'Oglio	Lombardia	Cremona	CR	563	251.067	445,945485	0,0000087698305
1499	Scandriglia	Lazio	Rieti	RI	3.031	1.387.716	457,840933	0,0000484731884
1501	Scanno	Abruzzo	L'Aquila	AQ	1.890	1.580.265	836,119195	0,0000551989772
1504	Scansano	Toscana	Grosseto	GR	4.517	2.323.688	514,431605	0,0000811668638
1506	Scanzorosciate	Lombardia	Bergamo	BG	10.114	4.605.670	455,375742	0,0001608769686
1507	Scapoli	Molise	Isernia	IS	699	224.007	320,46799	0,0000078246130
1510	Scarfino	Toscana	Grosseto	GR	3.795	3.434.686	905,055614	0,0001199742600
1511	Scarmagno	Piemonte	Torino	TO	840	588.098	700,116395	0,0000205423709
1512	Scarnafigi	Piemonte	Cuneo	CN	2.176	1.007.574	463,039555	0,0000351947607
1520	Scerni	Abruzzo	Chieti	CH	3.317	1.198.953	361,457167	0,0000418796790
1522	Scheggia e Pascelupo	Umbria	Perugia	PG	1.410	791.642	561,448153	0,0000276522072
1523	Scheggino	Umbria	Perugia	PG	474	245.736	518,430914	0,0000085836157
1526	Schiavi di Abruzzo	Abruzzo	Chieti	CH	884	581.215	657,482907	0,0000203019505
1527	Schiavon	Veneto	Vicenza	VI	2.623	1.286.978	490,651132	0,0000449543920
1529	Schignano	Lombardia	Como	CO	851	623.672	732,86962	0,0000217849873



1530	Schilpario	Lombardia	Bergamo	BG	1.225	1.095.437	894.234064	0,0000382638206
1531	Schio	Veneto	Vicenza	VI	39.443	21.840.701	553.728184	0,0007628999768
1532	Schivenoglia	Lombardia	Mantova	MN	1.183	558.939	472.476154	0,0000195238594
1536	Scido	Calabria	Reggio di Calabria	RC	939	182.183	194.018357	0,0000063636963
1537	Scilla	Calabria	Reggio di Calabria	RC	5.012	1.822.196	363.566547	0,0000636496487
1539	Sciolze	Piemonte	Torino	TO	1.482	705.947	476.347733	0,0000246588795
1540	Scisciano	Campania	Napoli	NA	5.899	1.973.385	334.528767	0,0000689307334
1543	Scontrone	Abruzzo	L'Aquila	AQ	575	281.462	489.499848	0,0000098315375
1544	Scopa	Piemonte	Vercelli	VC	390	502.029	1287.25288	0,0000175359586
1545	Scopello	Piemonte	Vercelli	VC	387	1.532.724	3960.52749	0,0000535383559
1546	Scoppito	Abruzzo	L'Aquila	AQ	3.692	1.959.486	530.738488	0,0000684452491
1549	Scorrano	Puglia	Lecce	LE	7.008	1.876.657	267.787754	0,0000655519838
1551	Scorzè	Veneto	Venezia	VE	18.888	8.200.944	434.188078	0,0002864606025
1553	Scurcola Marsicana	Abruzzo	L'Aquila	AQ	2.828	1.717.618	607.361402	0,0000599967363
1555	Scurzolengo	Piemonte	Asti	AT	558	299.326	536.42575	0,0000104555010
1556	Seboga	Liguria	Imperia	IM	326	204.820	628.283218	0,0000071544144
1558	Secinaro	Abruzzo	L'Aquila	AQ	368	223.504	607.347908	0,0000078070398
1559	Seclì	Puglia	Lecce	LE	1.900	637.337	335.440442	0,0000222623012
1561	Secugnago	Lombardia	Lodi	LO	2.040	773.294	379.065911	0,0000270113277
1563	Sedico	Veneto	Belluno	BL	10.018	4.647.305	463.895532	0,0001623312937
1566	Sedriano	Lombardia	Milano	MI	11.828	4.861.858	411.046473	0,0001698256457
1567	Sedrino	Lombardia	Bergamo	BG	2.455	1.007.061	410.208142	0,0000351768386
1569	Sefro	Marche	Macerata	MC	433	247.512	571.620712	0,0000086456348
1571	Seggiano	Toscana	Grosseto	GR	955	668.671	700.178754	0,0000233567995
1573	Segni	Lazio	Roma	RM	9.123	3.901.100	427.611574	0,0001362662044
1577	Segrate	Lombardia	Milano	MI	34.908	26.414.297	756.68321	0,0000226566101
1578	Segusino	Veneto	Treviso	TV	1.901	972.305	511.470441	0,0000339628158
1581	Selci	Lazio	Rieti	RI	1.116	487.699	437.00651	0,0000170354313
1585	Sellano	Umbria	Perugia	PG	1.116	655.659	587.508095	0,0000229022991
1588	Sellero	Lombardia	Brescia	BS	1.476	601.563	407.562815	0,0000210127041
1589	Sellia	Calabria	Catanzaro	CZ	537	141.668	263.813775	0,0000049484910
1590	Sellia Marina	Calabria	Catanzaro	CZ	7.475	3.819.666	510.992114	0,0001334216870
1592	Selva di Cadore	Veneto	Belluno	BL	520	1.122.867	2159.36017	0,0000392219754
1594	Selva di Progno	Veneto	Verona	VR	931	520.446	559.017998	0,0000181792727
1595	Selvazzano Dentro	Veneto	Padova	PD	22.866	11.216.581	490.53534	0,0003917973852
1596	Selve Marcone	Piemonte	Biella	BI	97	76.893	792.713244	0,0000026858941
1597	Selvino	Lombardia	Bergamo	BG	1.998	3.347.637	1675.49411	0,0001169336275
1599	Semiana	Lombardia	Pavia	PV	232	137.368	592.104964	0,0000047983036
1600	Seminara	Calabria	Reggio di Calabria	RC	2.826	612.002	216.561165	0,0000213773452
1601	Semproniano	Toscana	Grosseto	GR	1.086	728.287	670.614349	0,0000254392146
1602	Senago	Lombardia	Milano	MI	21.661	9.574.984	442.03796	0,0003344560847
1606	Senerchia	Campania	Avellino	AV	841	265.019	315.124013	0,0000092571761
1607	Seniga	Lombardia	Brescia	BS	1.519	717.196	472.149895	0,0000250517866
1608	Senigallia	Marche	Ancona	AN	45.027	27.091.275	601.667323	0,0009463035520
1610	Senise	Basilicata	Potenza	PZ	7.157	1.882.126	262.976914	0,0000657430237
1611	Senna Comasco	Lombardia	Como	CO	3.216	1.258.262	391.250663	0,0000439513440
1612	Senna Lodigiana	Lombardia	Lodi	LO	1.923	792.934	412.34236	0,0000276973532
1618	Sepino	Molise	Campobasso	CB	1.966	528.319	268.727748	0,0000184542781
1622	Seravezza	Toscana	Lucca	LU	13.197	6.666.713	505.168799	0,0002328695849
1625	Seregno	Lombardia	Monza e della Brianza	MB	44.500	25.882.152	581.621398	0,0009040686714
1626	Seren del Grappa	Veneto	Belluno	BL	2.491	956.088	383.817035	0,0000333963502
1627	Sergnano	Lombardia	Cremona	CR	3.648	1.327.026	363.768056	0,0000463532748
1628	Seriate	Lombardia	Bergamo	BG	25.276	12.038.843	476.295428	0,0004205191641
1629	Serina	Lombardia	Bergamo	BG	2.140	1.835.721	857.813417	0,0000641220858
1630	Serino	Campania	Avellino	AV	7.013	2.398.956	342.072736	0,0000837960086
1631	Serle	Lombardia	Brescia	BS	3.063	1.063.601	347.241687	0,0000371518023
1632	Sermide	Lombardia	Mantova	MN	6.252	3.194.085	510.890184	0,0001115700327
1633	Sirmione	Lombardia	Brescia	BS	8.128	12.402.627	1525.91378	0,000432262097
1634	Sermoneta	Lazio	Latina	LT	9.761	3.493.744	357.928873	0,0001220371562
1635	Sernaglia della Battaglia	Veneto	Treviso	TV	6.244	2.726.163	436.605299	0,0000952254272
1636	Sernio	Lombardia	Sondrio	SO	498	213.479	428.673384	0,0000074568755
1637	Serole	Piemonte	Asti	AT	127	53.470	421.025102	0,0000018677242
1639	Serra San Bruno	Calabria	Vibo Valentia	VV	6.773	1.774.999	262.069904	0,0000620010805
1640	Serra Riccò	Liguria	Genova	GE	7.897	4.343.210	549.982321	0,0001517091936
1641	Serracapriola	Puglia	Foggia	FG	4.013	2.044.431	509.452113	0,0000714123888
1642	Serra d'Aiello	Calabria	Cosenza	CS	466	170.808	366.539981	0,0000059663442
1643	Serra de' Conti	Marche	Ancona	AN	3.762	1.523.858	405.06023	0,0000532286731
1645	Serralunga di Crea	Piemonte	Alessandria	AL	561	363.162	647.348378	0,0000126853355
1646	Serralunga d'Alba	Piemonte	Cuneo	CN	569	387.482	680.98794	0,0000135348273
1648	Serramezzana	Campania	Salerno	SA	328	110.998	338.408725	0,0000038771841
1649	Serramonacesca	Abruzzo	Pescara	PE	566	263.362	465.304181	0,0000091992923
1650	Serra Pedace	Calabria	Cosenza	CS	988	315.378	319.208791	0,0000110162256
1651	Serrapetrona	Marche	Macerata	MC	968	436.336	450.760132	0,0000152412957
1652	Serrara Fontana	Campania	Napoli	NA	3.174	1.567.738	493.9312	0,0000547613840
1653	Serra San Quirico	Marche	Ancona	AN	2.879	1.166.658	405.230433	0,0000407516081
1654	Serra Sant'Abbondio	Marche	Pesaro e Urbino	PU	1.049	450.062	429.038724	0,0000157207410
1655	Serrastretta	Calabria	Catanzaro	CZ	3.190	934.379	292.908804	0,0000326380454
1656	Serrata	Calabria	Reggio di Calabria	RC	863	231.250	267.960931	0,0000080776179
1657	Serravalle Scrivia	Piemonte	Alessandria	AL	6.256	4.234.657	676.895282	0,0001479173985
1659	Serravalle Langhe	Piemonte	Cuneo	CN	322	152.015	472.097774	0,0000053099307
1660	Serravalle Pistoiese	Toscana	Pistoia	PT	11.646	5.338.457	458.394034	0,0001864733510
1661	Serravalle di Chienti	Marche	Macerata	MC	1.087	634.858	584.04589	0,0000221757108
1662	Serravalle a Po	Lombardia	Mantova	MN	1.559	803.685	515.513106	0,0000280728729
1663	Serravalle Sesia	Piemonte	Vercelli	VC	5.085	2.336.849	459.557304	0,0000816265918
1666	Serre	Campania	Salerno	SA	4.020	1.242.772	309.147184	0,0000434102594
1669	Serrone	Lazio	Frosinone	FR	3.094	1.290.033	416.946805	0,0000450611211
1670	Serrungarina	Marche	Pesaro e Urbino	PU	2.629	906.107	344.658465	0,0000316504995




1671	Sersale	Calabria	Catanzaro	CZ	4.654	993.742	213.524377	0,0000347116194
1673	Sovramonte	Veneto	Belluno	BL	1.453	670.044	461.145502	0,0000234047833
1676	Sessa Aurunca	Campania	Caserta	CE	21.871	12.097.815	553.14413	0,0004225790687
1677	Sessa Cilento	Campania	Salerno	SA	1.358	436.861	321.694718	0,0000152596556
1678	Sessame	Piemonte	Asti	AT	277	96.701	349.102551	0,0000033777992
1679	Sessano del Molise	Molise	Isernia	IS	724	313.030	432.361563	0,0000109341915
1681	Sestino	Toscana	Arezzo	AR	1.371	647.785	472.490997	0,0000226272630
1682	Sesto Campano	Molise	Isernia	IS	2.400	620.982	258.742665	0,0000216910373
1683	Sesto ed Uniti	Lombardia	Cremona	CR	3.138	1.367.334	435.734079	0,0000477612296
1684	Sesto Fiorentino	Toscana	Firenze	FI	48.946	31.977.742	653.326967	0,0011169888123
1688	Sesto Calende	Lombardia	Varese	VA	11.121	6.325.384	568.778374	0,00002209469186
1689	Sestola	Emilia-Romagna	Modena	MO	2.521	3.368.024	1335.98719	0,0001176457311
1690	Sesto San Giovanni	Lombardia	Milano	MI	81.490	45.089.788	553.316823	0,0015749951661
1692	Sestriere	Piemonte	Torino	TO	921	4.673.933	5074.84565	0,0001632613941
1693	Sestri Levante	Liguria	Genova	GE	18.626	16.203.203	869.923941	0,0005659810812
1696	Settala	Lombardia	Milano	MI	7.436	3.825.407	514.444149	0,0001336222086
1697	Settefrati	Lazio	Frosinone	FR	736	224.579	305.134188	0,0000078445804
1698	Settime	Piemonte	Asti	AT	557	266.070	477.683562	0,0000092938685
1700	Settimo Milanese	Lombardia	Milano	MI	19.997	10.800.551	540.108547	0,000372653587
1701	Settimo Rottaro	Piemonte	Torino	TO	489	234.927	480.424193	0,0000082060614
1702	Settimo Vittone	Piemonte	Torino	TO	1.564	755.550	483.087928	0,00002263914935
1703	Settimo Torinese	Piemonte	Torino	TO	47.831	20.572.860	430.115612	0,0007186140432
1704	Settingiano	Calabria	Catanzaro	CZ	3.134	1.129.577	360.426536	0,0000394563387
1709	Seveso	Lombardia	Monza e della Brianza	MB	23.360	10.163.588	435.085115	0,0003550161396
1711	Sezzadio	Piemonte	Alessandria	AL	1.282	755.364	589.207712	0,0000263850232
1712	Sezze	Lazio	Latina	LT	24.866	7.734.240	311.036769	0,0002701585362
1716	Sgurgola	Lazio	Frosinone	FR	2.693	829.785	308.126688	0,0000289845594
1720	Siano	Campania	Salerno	SA	10.008	2.938.067	293.67176	0,0001026621881
1725	Siderno	Calabria	Reggio di Calabria	RC	18.120	5.872.096	324.067118	0,0002051134753
1726	Siena	Toscana	Siena	SI	53.943	50.796.857	941.676535	0,0017743442256
1727	Sigillo	Umbria	Perugia	PG	2.422	1.156.099	477.332371	0,0000403827657
1728	Signa	Toscana	Firenze	FI	19.258	9.488.795	492.719633	0,0003314454664
1736	Sillavengo	Piemonte	Novara	NO	570	348.036	610.590232	0,0000121569811
1738	Silvano d'Orba	Piemonte	Alessandria	AL	2.010	1.109.818	552.148418	0,0000387661724
1739	Silvano Pietra	Lombardia	Pavia	PV	672	414.599	616.962073	0,0000144820077
1741	Silvi	Abruzzo	Teramo	TE	15.571	10.726.771	688.894145	0,0003746882130
1744	Simbario	Calabria	Vibo Valentia	VV	969	212.017	218.799835	0,0000074057969
1745	Simeri Crichi	Calabria	Catanzaro	CZ	4.719	2.145.079	454.562296	0,0000749280482
1750	Sinio	Piemonte	Cuneo	CN	536	178.863	333.698902	0,0000062477062
1753	Sinopoli	Calabria	Reggio di Calabria	RC	2.109	364.525	172.842789	0,0000127329454
1756	Sirignano	Campania	Avellino	AV	3.012	981.360	325.816821	0,0000342791072
1758	Sirolo	Marche	Ancona	AN	4.023	3.325.472	826.615023	0,0001161593998
1759	Sirone	Lombardia	Lecco	LC	2.404	1.189.221	494.68443	0,0000415397365
1761	Sirtori	Lombardia	Lecco	LC	2.870	1.577.369	549.605899	0,0000550978072
1767	Sizzano	Piemonte	Novara	NO	1.446	769.175	531.933248	0,0000268674508
1774	Smerillo	Marche	Fermo	FM	378	124.808	330.178615	0,0000043595511
1775	Soave	Veneto	Verona	VR	7.111	3.350.251	471.136408	0,0001170249267
1779	Sogliano al Rubicone	Emilia-Romagna	Forlì-Cesena	FC	3.233	1.299.461	401.936541	0,0000453904228
1780	Sogliano Cavour	Puglia	Lecce	LE	4.018	1.066.479	265.425349	0,0000372523232
1781	Soglio	Piemonte	Asti	AT	151	89.587	593.288252	0,0000031292750
1782	Soiano del Lago	Lombardia	Brescia	BS	1.880	1.844.947	981.354946	0,0000644443723
1783	Solagna	Veneto	Vicenza	VI	1.937	978.331	505.0754	0,0000341732961
1786	Solaro	Lombardia	Milano	MI	14.158	5.558.412	392.598666	0,0001941564190
1787	Solarolo	Emilia-Romagna	Ravenna	RA	4.472	2.435.331	544.573198	0,0000850666031
1790	Solarolo Rainerio	Lombardia	Cremona	CR	978	474.599	485.275475	0,0000165778510
1792	Solbiate	Lombardia	Como	CO	2.570	1.030.748	401.069251	0,0000360042296
1793	Solbiate Arno	Lombardia	Varese	VA	4.219	1.947.713	461.652657	0,0000680339830
1794	Solbiate Olona	Lombardia	Varese	VA	5.564	2.521.176	453.122979	0,0000880651829
1796	Soldano	Liguria	Imperia	IM	995	313.688	315.263934	0,0000109571701
1798	Solero	Piemonte	Alessandria	AL	1.607	900.343	560.263144	0,0000314491537
1799	Solesino	Veneto	Padova	PD	7.085	3.161.839	446.272228	0,0001104436622
1800	Soletto	Puglia	Lecce	LE	5.509	2.007.524	364.408046	0,0000701232059
1801	Sofferio	Lombardia	Mantova	MN	2.590	1.369.887	528.913841	0,0000478504172
1802	Soliera	Emilia-Romagna	Modena	MO	15.412	7.527.191	488.398052	0,0002629262552
1803	Solignano	Emilia-Romagna	Parma	PR	1.802	1.148.623	637.415554	0,0000401216215
1804	Sulmona	Abruzzo	L'Aquila	AQ	24.855	12.048.091	484.735101	0,0004208421879
1805	Solofra	Campania	Avellino	AV	12.539	4.630.447	369.283558	0,0001617424089
1808	Solonghella	Piemonte	Alessandria	AL	224	149.676	668.196247	0,0000052282107
1809	Solopaca	Campania	Benevento	BN	3.861	1.521.934	394.181274	0,0000531614506
1812	Solto Collina	Lombardia	Bergamo	BG	1.782	1.203.852	675.562356	0,0000420507914
1813	Solza	Lombardia	Bergamo	BG	2.043	764.221	374.068226	0,0000266944034
1815	Somaglia	Lombardia	Lodi	LO	3.825	1.559.964	407.833669	0,0000544898421
1817	Somano	Piemonte	Cuneo	CN	365	142.312	389.895329	0,0000049709790
1819	Somma Lombardo	Lombardia	Varese	VA	17.745	9.069.211	511.085425	0,0003167893208
1820	Somma Vesuviana	Campania	Napoli	NA	35.368	13.100.248	370.398333	0,0004575942491
1821	Sommacampagna	Veneto	Verona	VR	14.846	6.846.027	461.136147	0,0002391330791
1822	Sommariva del Bosco	Piemonte	Cuneo	CN	6.388	2.944.466	460.937139	0,0001028507925
1823	Sommariva Perno	Piemonte	Cuneo	CN	2.821	1.179.566	418.137512	0,0000412024698
1825	Sommo	Lombardia	Pavia	PV	1.142	524.646	459.410105	0,0000183259999
1826	Sona	Veneto	Verona	VR	17.687	8.187.494	462.910289	0,0002859907868
1827	Soncino	Lombardia	Cremona	CR	7.757	3.580.931	461.638637	0,0001250826215
1828	Sondalo	Lombardia	Sondrio	SO	4.173	2.165.747	518.990392	0,0000756499657
1829	Sondrio	Lombardia	Sondrio	SO	21.891	13.378.403	611.137156	0,0004673102671
1830	Songavazzo	Lombardia	Bergamo	BG	725	634.834	875.633076	0,0000221748759
1831	Sonico	Lombardia	Brescia	BS	1.269	672.002	529.552748	0,0000234731774
1832	Sonnino	Lazio	Latina	LT	7.487	1.929.965	257.775502	0,0000674140639
1835	Soprana	Piemonte	Biella	BI	732	371.214	507.122805	0,0000129665744







1838	Sora	Lazio	Frosinone	FR	26.172	11.776.764	449,975716	0,0004113647001
1840	Soragna	Emilia-Romagna	Parma	PR	4.819	2.915.032	604,903882	0,0001018226348
1841	Sorano	Toscana	Grosseto	GR	3.464	1.641.626	473,910376	0,0000573423033
1843	Sorbo Serpico	Campania	Avellino	AV	586	241.803	412,632929	0,0000084462228
1844	Sorbo San Basile	Calabria	Catanzaro	CZ	809	250.947	310,194031	0,0000087656271
1845	Sorbolo	Emilia-Romagna	Parma	PR	9.591	5.537.436	577,357494	0,0001934237200
1847	Sordevolo	Piemonte	Biella	BI	1.382	727.344	526,298246	0,0000254062752
1848	Sordio	Lombardia	Lodi	LO	3.299	1.241.600	376,356535	0,0000433693397
1849	Soresina	Lombardia	Cremona	CR	9.063	3.862.673	426,202514	0,0001349239416
1850	Sorgà	Veneto	Verona	VR	3.070	1.393.926	454,047607	0,0000486901149
1852	Sori	Liguria	Genova	GE	4.251	3.729.156	877,242176	0,0001302601702
1853	Sorianello	Calabria	Vibo Valentia	VV	1.185	236.675	199,726092	0,0000082671190
1854	Soriano Calabro	Calabria	Vibo Valentia	VV	2.447	515.699	210,747339	0,0000180134584
1855	Soriano nel Cimino	Lazio	Viterbo	VT	8.466	3.372.101	398,311022	0,0001177881556
1856	Sorico	Lombardia	Como	CO	1.259	925.873	735,403616	0,0000323409315
1857	Soriso	Piemonte	Novara	NO	755	453.628	600,831327	0,0000158453032
1858	Sorisoletto	Lombardia	Bergamo	BG	9.170	3.748.322	408,759201	0,0001309296207
1860	Sormano	Lombardia	Como	CO	627	742.501	1184,21216	0,0000259357070
1862	Sorrento	Campania	Napoli	NA	16.724	16.922.631	1011,876999	0,0005911108263
1865	Sospiro	Lombardia	Cremona	CR	3.186	1.340.115	420,626154	0,0000468104782
1866	Sospirolo	Veneto	Belluno	BL	3.150	1.152.222	365,784694	0,0000402473338
1867	Sossano	Veneto	Vicenza	VI	4.427	1.607.670	363,151005	0,0000561562121
1868	Sostegno	Piemonte	Biella	BI	765	366.283	478,801887	0,0000127943528
1869	Sotto il Monte Giovanni XXIII	Lombardia	Bergamo	BG	4.357	1.987.645	456,195854	0,0000694288428
1872	Soverato	Calabria	Catanzaro	CZ	9.219	4.513.427	489,578783	0,0001576548867
1873	Sovere	Lombardia	Bergamo	BG	5.460	1.900.677	348,109344	0,00000663910224
1874	Soveria Mannelli	Calabria	Catanzaro	CZ	3.083	856.526	277,822112	0,0000299186068
1875	Soveria Simeri	Calabria	Catanzaro	CZ	1.577	388.260	246,20168	0,0000135620000
1876	Soverzene	Veneto	Belluno	BL	403	264.342	655,935737	0,0000092335217
1877	Sovicille	Toscana	Siena	SI	10.150	5.920.910	583,340854	0,0002068185401
1878	Sovico	Lombardia	Monza e della Brianza	MB	8.381	4.049.630	483,191718	0,0001414543657
1879	Sovizzo	Veneto	Vicenza	VI	7.388	3.396.561	459,740192	0,0001186425282
1880	Sozzago	Piemonte	Novara	NO	1.086	602.450	554,742141	0,0000210436958
1884	Spadola	Calabria	Vibo Valentia	VV	839	204.612	243,875503	0,0000071471216
1885	Sparanise	Campania	Caserta	CE	7.489	3.279.366	437,891014	0,0001145488930
1886	Sparone	Piemonte	Torino	TO	1.026	621.590	605,838434	0,0000217122692
1887	Specchia	Puglia	Lecce	LE	4.827	1.467.686	304,057607	0,0000512665633
1888	Spello	Umbria	Perugia	PG	8.715	4.232.085	485,609335	0,0001478275743
1892	Sperlonga	Lazio	Latina	LT	3.389	2.875.278	848,414765	0,0001004340139
1893	Sperone	Campania	Avellino	AV	3.717	1.193.991	321,224499	0,0000417063568
1894	Spessa	Lombardia	Pavia	PV	616	290.290	471,24973	0,0000101398810
1895	Spezzano Albanese	Calabria	Cosenza	CS	7.032	1.745.422	248,211276	0,0000609679234
1896	Spezzano della Sila	Calabria	Cosenza	CS	4.540	2.994.143	659,502918	0,0001045860130
1898	Spezzano Piccolo	Calabria	Cosenza	CS	2.085	758.196	363,643188	0,0000264839372
1901	Spigno Monferrato	Piemonte	Alessandria	AL	1.062	604.059	568,793718	0,0000210989873
1902	Spigno Saturnia	Lazio	Latina	LT	2.975	991.751	333,361685	0,0000346420580
1903	Spilamberto	Emilia-Romagna	Modena	MO	12.559	7.131.413	567,832881	0,0002491016650
1905	Spilinga	Calabria	Vibo Valentia	VV	1.458	350.102	240,124516	0,0000122291159
1906	Spinadesco	Lombardia	Cremona	CR	1.549	746.050	481,633399	0,00002605996781
1907	Spinazzola	Puglia	Barletta-Andria-Trani	BT	6.697	2.437.864	364,023223	0,0000851550528
1908	Spinea	Veneto	Venezia	VE	27.794	12.083.129	434,738777	0,0004220660873
1909	Spineda	Lombardia	Cremona	CR	608	271.042	445,792532	0,0000094675455
1910	Spinete	Molise	Campobasso	CB	1.345	278.224	206,857847	0,0000097184123
1911	Spineto Scivvia	Piemonte	Alessandria	AL	343	221.433	645,578089	0,0000077347082
1912	Spineto	Marche	Ascoli Piceno	AP	7.258	2.530.184	348,606238	0,0000883798277
1914	Spino d'Adda	Lombardia	Cremona	CR	6.902	2.733.930	396,106889	0,0000954967041
1916	Spinone al Lago	Lombardia	Bergamo	BG	1.018	602.750	592,091945	0,0000210541622
1917	Spinoso	Basilicata	Potenza	PZ	1.490	498.795	334,761697	0,0000174230050
1919	Spirano	Lombardia	Bergamo	BG	5.698	2.016.438	353,885219	0,0000704345754
1921	Spoleto	Umbria	Perugia	PG	38.700	19.765.351	510,732593	0,0006904076130
1922	Spolte	Abruzzo	Pescara	PE	19.306	7.096.036	367,555992	0,0002478659338
1923	Spongano	Puglia	Lecce	LE	3.740	1.147.875	306,918384	0,0000400954911
1926	Spotorno	Liguria	Savona	SV	3.854	6.357.836	1649,67207	0,0002220804681
1927	Spresiano	Veneto	Treviso	TV	12.161	5.215.215	428,847526	0,0001821684781
1928	Spriana	Lombardia	Sondrio	SO	96	81.735	851,408265	0,0000028550264
1929	Squillace	Calabria	Catanzaro	CZ	3.621	1.297.406	358,300547	0,0000453186568
1930	Squinzano	Puglia	Lecce	LE	14.308	5.550.120	387,90326	0,0001938667784
1932	Staffolo	Marche	Ancona	AN	2.287	892.278	390,152291	0,0000311674563
1935	Stagno Lombardo	Lombardia	Cremona	CR	1.564	794.792	508,17932	0,0000277622569
1936	Staiti	Calabria	Reggio di Calabria	RC	256	76.347	298,230614	0,0000026668170
1937	Staletti	Calabria	Catanzaro	CZ	2.451	1.411.698	575,968364	0,0000493109051
1938	Stanghella	Veneto	Padova	PD	4.213	1.768.773	419,836824	0,0000617835730
1941	Stazzano	Piemonte	Alessandria	AL	2.460	1.170.405	475,774442	0,0000408824815
1942	Stazzema	Toscana	Lucca	LU	3.231	1.367.796	423,335328	0,0000477773990
1943	Stazzona	Lombardia	Como	CO	628	329.009	523,899285	0,0000114923404
1945	Stefanaconi	Calabria	Vibo Valentia	VV	2.525	578.539	229,124198	0,0000202084672
1946	Stella	Liguria	Savona	SV	3.031	1.922.706	634,346955	0,0000671604858
1947	Stellanello	Liguria	Savona	SV	839	518.425	617,908269	0,0000181086886
1950	Sternatia	Puglia	Lecce	LE	2.357	803.821	341,03547	0,0000280776118
1951	Stezzano	Lombardia	Bergamo	BG	13.019	5.621.782	431,81366	0,0001963699533
1953	Stientia	Veneto	Rovigo	RO	3.305	1.559.628	471,899475	0,0000544781048
1954	Stigliano	Basilicata	Matera	MT	4.446	1.726.725	388,377277	0,0000603148571
1955	Stignano	Calabria	Reggio di Calabria	RC	1.386	355.682	256,625003	0,0000124240511
1956	Stilo	Calabria	Reggio di Calabria	RC	2.610	655.240	251,049669	0,0000228876495
1959	Stimigliano	Lazio	Rieti	RI	2.325	732.330	314,980856	0,0000255804481
1960	Stio	Campania	Salerno	SA	889	282.063	317,280931	0,0000098525073
1962	Stornara	Puglia	Foggia	FG	5.666	1.548.027	273,213386	0,0000540728894




L963	Stomarella	Puglia	Foggia	FG	5.401	1.689.990	312.903134	0,0000590316773
L965	Stra	Veneto	Venezia	VE	7.680	3.317.097	431,91367	0,0001158668506
L968	Stradella	Lombardia	Pavia	PV	11.656	6.091.815	522,633419	0,0002127883017
L969	Strambinello	Piemonte	Torino	TO	275	109.754	399,104799	0,0000038337225
L970	Strambino	Piemonte	Torino	TO	6.342	3.134.350	494,221046	0,0001094834580
L973	Strangolagalli	Lazio	Frosinone	FR	2.519	599.176	237,862712	0,0000209293416
L976	Stresa	Piemonte	Verbano-Cusio-Ossola	VB	5.006	5.944.756	1187,52625	0,0002076515112
L977	Strevi	Piemonte	Alessandria	AL	2.044	984.451	481,629586	0,0000343870628
L978	Striano	Campania	Napoli	NA	8.398	2.970.609	353,728111	0,0001037639456
L980	Strona	Piemonte	Biella	BI	1.092	497.905	455,957337	0,0000173919340
L981	Stroncone	Umbria	Terni	TR	4.927	2.160.305	438,462509	0,0000754598712
L982	Strongoli	Calabria	Crotone	KR	6.596	2.598.619	393,968975	0,0000907702857
L984	Stroppiana	Piemonte	Vercelli	VC	1.237	778.530	629,369561	0,0000271942113
L985	Stroppio	Piemonte	Cuneo	CN	102	82.237	806,243632	0,0000028725494
L986	Strozza	Lombardia	Bergamo	BG	1.079	396.862	367,805719	0,0000138624807
L990	Sturmo	Campania	Avellino	AV	3.092	943.759	305,22596	0,0000329656760
L991	Subbiano	Toscana	Arezzo	AR	6.331	3.136.560	495,428792	0,0001095606470
L992	Subiaco	Lazio	Roma	RM	9.146	4.816.173	526,587922	0,0001682298755
L993	Succivo	Campania	Caserta	CE	8.417	2.712.089	322,215637	0,0000947338033
L994	Sueglio	Lombardia	Lecco	LC	144	266.493	1850,64601	0,0000093086538
L996	Suello	Lombardia	Lecco	LC	1.725	845.311	490,035494	0,0000295268875
L997	Suisio	Lombardia	Bergamo	BG	3.843	1.653.446	430,24866	0,0000577551803
L998	Sulbiate	Lombardia	Monza e della Brianza	MB	4.180	2.011.065	481,116075	0,0000702469031
L002	Sulzano	Lombardia	Brescia	BS	1.954	1.064.574	544,817754	0,0000371857755
L003	Sumirago	Lombardia	Varese	VA	6.221	2.698.173	433,72009	0,0000042477028
L004	Summonte	Campania	Avellino	AV	1.635	525.301	321,285104	0,0000183488724
L007	Suno	Piemonte	Novara	NO	2.834	1.474.282	520,212475	0,0000514969658
L008	Supersano	Puglia	Lecce	LE	4.505	1.074.886	238,598449	0,0000375459799
L009	Supino	Lazio	Frosinone	FR	4.928	1.636.062	331,993115	0,00000571479701
L010	Surano	Puglia	Lecce	LE	1.685	660.011	391,698056	0,0000230543220
L011	Surbo	Puglia	Lecce	LE	15.107	4.275.413	283,008749	0,0001493410235
L013	Susa	Piemonte	Torino	TO	6.540	3.485.149	532,897428	0,0001217369468
L014	Susegana	Veneto	Treviso	TV	11.951	5.902.093	493,85767	0,0002061612708
L015	Sustinate	Lombardia	Mantova	MN	2.133	1.156.436	542,164311	0,0000403945537
L017	Sutri	Lazio	Viterbo	VT	6.770	3.882.662	573,509868	0,0001356221410
L019	Suvereto	Toscana	Livorno	LI	3.109	1.804.698	580,47544	0,0000630384614
L020	Suzzara	Lombardia	Mantova	MN	21.134	9.051.084	428,271199	0,0003161561286
L022	Taceno	Lombardia	Lecco	LC	551	475.274	862,566784	0,0000166014248
L024	Taggia	Liguria	Imperia	IM	14.157	10.723.003	757,434695	0,0003745566045
L025	Tagliacozzo	Abruzzo	L'Aquila	AQ	6.939	4.905.413	706,933736	0,0001173470483
L026	Taglio di Po	Veneto	Rovigo	RO	8.351	3.663.027	438,633287	0,0001279502395
L027	Tagliolo Monferrato	Piemonte	Alessandria	AL	1.598	1.048.141	655,908007	0,0000366117713
L030	Taibon Agordino	Veneto	Belluno	BL	1.770	858.692	485,136475	0,0000299942653
L032	Taino	Lombardia	Varese	VA	3.737	1.698.401	454,482345	0,0000593254645
L034	Talamello	Emilia-Romagna	Rimini	RN	1.108	461.451	416,471606	0,0000161185582
L035	Talamona	Lombardia	Sondrio	SO	4.722	1.939.090	410,650241	0,0000677328107
L037	Taleggio	Lombardia	Bergamo	BG	594	623.218	1049,18789	0,0000217691136
L038	Talla	Toscana	Arezzo	AR	1.083	665.398	614,403013	0,0000232424993
L040	Tambre	Veneto	Belluno	BL	1.386	1.223.890	883,037699	0,0000427507274
L046	Taranto	Lazio	Rieti	RI	1.419	692.663	488,134836	0,0000241948665
L047	Taranta Peligna	Abruzzo	Chieti	CH	378	205.592	543,893369	0,0000071813583
L048	Tarantasca	Piemonte	Cuneo	CN	2.122	890.972	419,873805	0,0000311218348
L049	Taranto	Puglia	Taranto	TA	202.016	91.732.841	454,087007	0,00032042461887
L055	Tarsia	Calabria	Cosenza	CS	2.062	557.871	270,54857	0,0000194865492
L056	Tartano	Lombardia	Sondrio	SO	193	229.137	1187,23795	0,0000080037978
L058	Tarzo	Veneto	Treviso	TV	4.446	1.885.654	424,123793	0,0000658662789
L059	Tassarolo	Piemonte	Alessandria	AL	664	366.456	551,891593	0,0000128003808
L061	Taurano	Campania	Avellino	AV	1.563	423.374	270,872911	0,0000147885497
L062	Taurasi	Campania	Avellino	AV	2.409	777.494	322,745541	0,0000271580187
L063	Taurianova	Calabria	Reggio di Calabria	RC	15.674	4.653.280	296,878928	0,0001625399977
L064	Taurisano	Puglia	Lecce	LE	11.992	3.162.979	263,757435	0,0001104834845
L066	Tavagnasco	Piemonte	Torino	TO	794	281.674	354,753608	0,0000098389410
L067	Tavarnelle Val di Pesa	Toscana	Firenze	FI	7.849	5.552.512	707,416446	0,0001939503262
L069	Tavenna	Molise	Campobasso	CB	734	201.509	274,534861	0,0000070387346
L070	Taverna	Calabria	Catanzaro	CZ	2.722	1.193.757	438,558622	0,0000416981519
L071	Tavernerio	Lombardia	Como	CO	5.789	2.919.114	504,251874	0,0001019652301
L073	Tavernola Bergamasca	Lombardia	Bergamo	BG	2.119	1.106.115	521,998776	0,0000386368289
L074	Taviano	Puglia	Lecce	LE	12.314	5.534.236	449,426323	0,0001933119439
L075	Tavigliano	Piemonte	Biella	BI	941	453.785	482,236814	0,0000158507938
L078	Tavolieto	Marche	Pesaro e Urbino	PU	864	350.927	406,165781	0,0000122579574
L081	Tavullia	Marche	Pesaro e Urbino	PU	8.033	3.339.087	415,671284	0,0001166349808
L082	Teana	Basilicata	Potenza	PZ	633	160.825	254,067785	0,0000056176457
L083	Teano	Campania	Caserta	CE	12.598	3.866.571	306,919459	0,0001350600983
L084	Teglio	Lombardia	Sondrio	SO	4.611	2.982.673	646,860351	0,0001041853577
L085	Teglio Veneto	Veneto	Venezia	VE	2.289	818.345	357,512107	0,0000285849594
L086	Telese Terme	Campania	Benevento	BN	7.381	3.784.688	512,760838	0,0001321998878
L087	Telgate	Lombardia	Bergamo	BG	5.029	1.893.123	376,441295	0,0000661271686
L094	Temù	Lombardia	Brescia	BS	1.103	2.193.710	1988,85782	0,0000766267281
L100	Teolo	Veneto	Padova	PD	9.034	4.504.645	498,632424	0,0001573481476
L102	Teora	Campania	Avellino	AV	1.515	561.590	370,686286	0,0000196164396
L103	Teramo	Abruzzo	Teramo	TE	54.993	27.763.514	504,85541	0,0009697849936
L104	Terdobbiate	Piemonte	Novara	NO	490	277.457	566,239293	0,0000096916365
L105	Terelle	Lazio	Frosinone	FR	431	130.149	301,970604	0,0000045461417
L109	Terizzi	Puglia	Bar	BA	27.107	9.827.504	362,544867	0,0003432766386
L113	Termoli	Molise	Campobasso	CB	33.576	17.117.041	509,799898	0,0005979016249
L115	Ternate	Lombardia	Varese	VA	2.542	1.393.226	548,082639	0,0000486656608
L116	Ternengo	Piemonte	Biella	BI	284	127.139	447,670895	0,000004409740



L117	Terni	Umbria	Terni	TR	112.133	61.676.384	550.028845	0,0021543682479
L118	Terno d'Isola	Lombardia	Bergamo	BG	8.014	2.945.958	367.601469	0,0001029028989
L120	Terracina	Lazio	Latina	LT	45.682	30.006.673	656.859879	0,0010481389937
L123	Terranuova Bracciolini	Toscana	Arezzo	AR	12.388	6.505.212	525.122073	0,0002272283439
L124	Terranova da Sibari	Calabria	Cosenza	CS	5.120	1.174.952	229.482827	0,0000410413073
L125	Terranova dei Passerini	Lombardia	Lodi	LO	898	518.745	577.666901	0,0000181198607
L126	Terranova di Pollino	Basilicata	Potenza	PZ	1.235	346.973	280.949852	0,0000121198375
L127	Terranova Sappo Minulio	Calabria	Reggio di Calabria	RC	521	194.242	372.824437	0,0000067848949
L132	Terrassa Padovana	Veneto	Padova	PD	2.692	1.019.545	378.731244	0,0000356128904
L134	Terravecchia	Calabria	Cosenza	CS	841	218.361	259.64419	0,0000076273845
L136	Terrazzo	Veneto	Verona	VR	2.249	948.200	421.609561	0,0000331208092
L138	Terricciola	Toscana	Pisa	PI	4.628	2.289.019	494.602157	0,0000799558767
L139	Terruggia	Piemonte	Alessandria	AL	935	479.216	512.530259	0,0000167391020
L142	Terzigno	Campania	Napoli	NA	18.400	5.974.268	324.688452	0,0002086823406
L143	Terzo	Piemonte	Alessandria	AL	905	466.242	515.184628	0,0000162859279
L146	Terzorio	Liguria	Imperia	IM	223	111.818	501.424069	0,0000039058096
L150	Tessennano	Lazio	Viterbo	VT	326	139.235	427.101645	0,0000048635107
L152	Testicco	Liguria	Savona	SV	210	166.367	792.222529	0,0000058112227
L155	Teverola	Campania	Caserta	CE	14.187	4.336.702	305.68138	0,0001514818454
L156	Tezze sul Brenta	Veneto	Vicenza	VI	12.819	5.702.865	444.875985	0,0001992022057
L157	Thiene	Veneto	Vicenza	VI	24.329	13.878.174	570.437522	0,0004847673659
L164	Ticengo	Lombardia	Cremona	CR	445	258.196	580.21575	0,0000090188374
L165	Ticinetto	Piemonte	Alessandria	AL	1.388	698.153	502.991886	0,0000243866125
L166	Tiggiano	Puglia	Lecce	LE	2.877	811.688	282.13011	0,0000283524330
L167	Tigliente	Liguria	Genova	GE	553	736.898	1332.54635	0,0000257399969
L168	Tiguliole	Piemonte	Asti	AT	1.706	699.777	410.185862	0,0000244433512
L169	Tignale	Lombardia	Brescia	BS	1.274	1.401.600	1100.15733	0,0000489581793
L173	Tione degli Abruzzi	Abruzzo	L'Aquila	AQ	314	175.988	560.470521	0,0000061472865
L175	Tirano	Lombardia	Sondrio	SO	9.160	4.820.752	526.283012	0,0001683898299
L177	Tiriolo	Calabria	Catanzaro	CZ	3.894	1.121.084	287.900455	0,0000391596977
L181	Tito	Basilicata	Potenza	PZ	7.329	2.637.562	359.880209	0,0000921305616
L182	Tivoli	Lazio	Roma	RM	56.759	28.846.493	508.227643	0,0010076136705
L183	Tizzano Val Parma	Emilia-Romagna	Parma	PR	2.124	1.993.918	938.756289	0,00000696479607
L184	Toano	Emilia-Romagna	Reggio nell'Emilia	RE	4.458	2.400.967	538.574992	0,0000838662609
L185	Tocco Caudio	Campania	Benevento	BN	1.533	377.030	245.94245	0,0000131697243
L186	Tocco da Casauria	Abruzzo	Pescara	PE	2.720	1.199.462	440.978763	0,0000418974520
L187	Toceno	Piemonte	Verbano-Cusio-Ossola	VB	781	515.596	660.173761	0,0000180098596
L188	Todi	Umbria	Perugia	PG	16.981	9.304.780	547.952393	0,0003250177821
L189	Toffia	Lazio	Rieti	RI	1.067	339.009	317.721224	0,0000118416352
L190	Toirano	Liguria	Savona	SV	2.684	1.458.919	543.561378	0,0000509603187
L191	Tolentino	Marche	Macerata	MC	20.318	9.147.976	450.240004	0,0003195406162
L192	Tolfa	Lazio	Roma	RM	5.227	2.315.234	442.937456	0,0000808715822
L193	Tollegno	Piemonte	Biella	BI	2.551	1.166.207	457.156941	0,0000407358525
L194	Tollo	Abruzzo	Chieti	CH	4.158	1.613.058	387.940823	0,0000563444314
L197	Tolve	Basilicata	Potenza	PZ	3.271	915.120	279.767676	0,0000319653242
L199	Tombolo	Veneto	Padova	PD	8.372	4.055.293	484.387575	0,0001416521751
L203	Tonco	Piemonte	Asti	AT	870	404.517	464.962531	0,0000141298725
L204	Tonengo	Piemonte	Asti	AT	219	103.789	473.92172	0,0000036253652
L205	Tora e Piccilli	Campania	Caserta	CE	926	381.285	411.754998	0,0000133183646
L206	Torano Castello	Calabria	Cosenza	CS	4.614	1.384.288	300.019067	0,0000483534514
L207	Torano Nuovo	Abruzzo	Teramo	TE	1.620	578.498	357.09756	0,0000202070506
L210	Torbolle Casaglia	Lombardia	Brescia	BS	6.539	2.652.086	405.579692	0,0000926378721
L212	Torchiaro	Campania	Salerno	SA	1.845	776.219	420.715052	0,0000271134919
L213	Torchiarolo	Puglia	Brindisi	BR	5.453	3.005.395	551.145234	0,0001049790376
L214	Torella dei Lombardi	Campania	Avellino	AV	2.178	680.915	312.633294	0,0000237845060
L215	Torella del Sannio	Molise	Campobasso	CB	796	264.414	332.178369	0,0000092360324
L216	Torgiano	Umbria	Perugia	PG	6.720	2.972.374	442.317611	0,0001038256209
L218	Torino di Sangro	Abruzzo	Chieti	CH	3.030	1.554.745	513.117124	0,0000543075449
L219	Torino	Piemonte	Torino	TO	896.773	611.647.390	682.053752	0,0213649637114
L220	Toritto	Abruzzo	Bari	BA	8.510	2.908.090	341.7262	0,0001015801548
L221	Torino Vimercati	Lombardia	Cremona	CR	472	276.394	585.580549	0,0000096544975
L223	Tornaco	Piemonte	Novara	NO	888	466.847	525.728939	0,0000163070680
L224	Tornareccio	Abruzzo	Chieti	CH	1.860	573.089	308.112344	0,0000200181101
L225	Tornata	Lombardia	Cremona	CR	468	297.972	636.692487	0,0000104082235
L227	Tornimparte	Abruzzo	L'Aquila	AQ	3.186	1.235.539	387.802502	0,0000431576125
L228	Torno	Lombardia	Como	CO	1.184	1.051.762	888.312885	0,0000367382696
L229	Tornolo	Emilia-Romagna	Parma	PR	1.035	823.059	795.226176	0,0000287496161
L230	Toro	Molise	Campobasso	CB	1.397	392.708	281.108104	0,0000137173685
L233	Torraca	Campania	Salerno	SA	1.280	379.377	296.388343	0,0000132517160
L237	Torraccia Coste	Lombardia	Pavia	PV	1.692	780.518	461.298961	0,0000272636418
L238	Torraccia Piemonte	Piemonte	Torino	TO	2.892	1.191.694	412.065662	0,0000416261023
L239	Torrazzo	Piemonte	Biella	BI	213	144.255	677.252824	0,0000050388504
L240	Torre di Ruggiero	Calabria	Catanzaro	CZ	1.060	305.475	288.183967	0,0000106703021
L241	Torre Mondovì	Piemonte	Cuneo	CN	505	222.233	440.065558	0,0000077626462
L243	Torre Cajetani	Lazio	Frosinone	FR	1.392	467.029	335.50908	0,0000163134023
L244	Torre di Santa Maria	Lombardia	Sondrio	SO	791	501.871	634.476305	0,0000175304443
L245	Torre Annunziata	Campania	Napoli	NA	42.868	14.962.584	349.038543	0,0005226460127
L247	Torre Canavese	Piemonte	Torino	TO	604	349.227	578.189631	0,0000121985517
L248	Torrebelvicino	Veneto	Vicenza	VI	5.974	2.220.366	371.671632	0,0000775578330
L250	Torre Beretti e Castellaro	Lombardia	Pavia	PV	581	376.617	648.222206	0,0000131553095
L251	Torre Boldone	Lombardia	Bergamo	BG	8.703	4.091.118	470.0814	0,0001429035718
L252	Torre Bormida	Piemonte	Cuneo	CN	203	107.370	528.917967	0,0000037504674
L253	Torrebruna	Abruzzo	Chieti	CH	858	309.330	360.52391	0,0000108049408
L254	Torrebusca	Campania	Benevento	BN	3.426	1.121.217	327.267169	0,0000391643417
L256	Torre d'Arese	Lombardia	Pavia	PV	977	338.149	346.109529	0,0000118116115
L257	Torre de' Busi	Lombardia	Lecco	LC	2.079	948.777	456.362341	0,0000331409781
L258	Torre de' Picenardi	Lombardia	Cremona	CR	1.769	906.119	512.221104	0,0000316509196



L259	Torre del Greco	Campania	Napoli	NA	86.793	35.293.838	406,643836	0,0012328207229
L262	Torre de' Negri	Lombardia	Pavia	PV	332	137.202	413,259526	0,0000047924985
L263	Torre de' Passeri	Abruzzo	Pescara	PE	3.172	1.292.459	407,458812	0,0000451458595
L265	Torre de' Roveri	Lombardia	Bergamo	BG	2.416	1.212.913	502,033547	0,0000423672916
L267	Torre di Mosto	Veneto	Venezia	VE	4.735	1.954.823	412,845388	0,0000682823491
L269	Torre d'Isola	Lombardia	Pavia	PV	2.403	1.387.196	577,276573	0,0000484550155
L270	Torreglia	Veneto	Padova	PD	6.153	2.790.411	453,504173	0,0000974696117
L272	Torre Le Nocelle	Campania	Avellino	AV	1.351	416.899	308,585568	0,0000145623677
L273	Torremaggiore	Puglia	Foggia	FG	17.367	6.591.365	379,533861	0,0002302376619
L274	Torre Orsaia	Campania	Salerno	SA	2.145	795.595	370,906604	0,0000277902782
L276	Torre Pallavicina	Lombardia	Bergamo	BG	1.079	488.395	452,636669	0,0000170597323
L277	Torre Pellice	Piemonte	Torino	TO	4.614	2.192.544	475,193732	0,0000765859892
L278	Torre San Giorgio	Piemonte	Cuneo	CN	721	409.959	568,597628	0,0000143199447
L279	Torre San Patrizio	Marche	Fermo	FM	2.080	635.008	305,292158	0,0000221809436
L280	Torre Santa Susanna	Puglia	Brindisi	BR	10.660	3.484.854	326,909366	0,0001217266307
L281	Torresina	Piemonte	Cuneo	CN	53	35.496	669,743138	0,0000012398958
L284	Torrevecchia Teatina	Abruzzo	Chieti	CH	4.245	1.569.790	369,797499	0,0000548330871
L285	Torrevecchia Pia	Lombardia	Pavia	PV	3.522	1.230.309	349,321172	0,0000429749414
L286	Torri in Sabina	Lazio	Rieti	RI	1.265	561.918	444,203776	0,0000196278986
L287	Torri del Benaco	Veneto	Verona	VR	3.026	4.966.167	164,116559	0,0001734691936
L290	Torricce	Lazio	Frosinone	FR	4.808	1.577.236	328,044046	0,0000550931560
L291	Torricella Peligna	Abruzzo	Chieti	CH	1.368	584.252	427,084547	0,0000204080255
L292	Torricella Verzate	Lombardia	Pavia	PV	839	421.630	502,538558	0,0000147276136
L293	Torricella in Sabina	Lazio	Rieti	RI	1.341	726.490	541,752216	0,0000253764290
L294	Torricella	Puglia	Taranto	TA	4.218	2.871.678	680,815077	0,0001003082775
L295	Torricella Sicura	Abruzzo	Teramo	TE	2.648	906.521	342,341727	0,0000316649532
L296	Torricella del Pizzo	Lombardia	Cremona	CR	634	314.153	495,510201	0,0000109734425
L297	Torri di Quartesolo	Veneto	Vicenza	VI	11.885	6.161.890	518,459406	0,0002152360320
L298	Torriglia	Liguria	Genova	GE	2.358	2.258.202	957,677008	0,0000788794538
L299	Torriile	Emilia-Romagna	Parma	PR	7.654	4.362.129	569,914998	0,0001523700383
L301	Torioni	Campania	Avellino	AV	558	123.250	220,878662	0,0000043051570
L302	Torrita Tiberina	Lazio	Roma	RM	1.098	421.763	384,119177	0,0000147322596
L303	Torrita di Siena	Toscana	Siena	SI	7.462	4.040.292	541,448876	0,0001411281777
L304	Tortona	Piemonte	Alessandria	AL	27.611	18.414.168	666,914203	0,0006432105147
L305	Tortora	Calabria	Cosenza	CS	6.156	3.172.766	515,394011	0,0001108253246
L306	Tortorella	Campania	Salerno	SA	528	163.674	309,988589	0,0000057171642
L307	Tortoreto	Abruzzo	Teramo	TE	11.478	10.073.887	877,669154	0,0003518828401
L310	Tuscania	Lazio	Viterbo	VT	8.432	3.950.515	468,514616	0,0001379922749
L312	Toscolano-Maderno	Lombardia	Brescia	BS	8.083	8.037.262	994,341424	0,0002807431342
L314	Tossicia	Abruzzo	Teramo	TE	1.400	507.383	362,416735	0,0000177230031
L315	Tovo San Giacomo	Liguria	Savona	SV	2.563	1.158.642	452,064934	0,0000404716080
L316	Tovo di Sant'Agata	Lombardia	Sondrio	SO	626	327.005	522,371585	0,0000114223355
L319	Tradate	Lombardia	Varese	VA	18.622	8.783.155	471,654774	0,0003067973398
L323	Tramonti	Campania	Salerno	SA	4.142	1.887.147	455,612461	0,0000659184097
L326	Tramutola	Basilicata	Potenza	PZ	3.112	1.097.523	352,674398	0,0000383366848
L327	Trana	Piemonte	Torino	TO	3.884	1.839.503	473,61048	0,0000642542055
L328	Trani	Puglia	Barletta-Andria-Trani	BT	56.221	25.429.981	452,321752	0,0008882742502
L330	Traona	Lombardia	Sondrio	SO	2.668	1.155.892	433,242796	0,0000403755274
L333	Trarego Viggiona	Piemonte	Verbano-Cusio-Ossola	VB	401	562.010	1401,52009	0,0000196311044
L334	Trasacco	Abruzzo	L'Aquila	AQ	6.217	2.229.903	358,678314	0,0000778909535
L336	Trasquera	Piemonte	Verbano-Cusio-Ossola	VB	192	157.692	821,31359	0,0000055082199
L338	Trausella	Piemonte	Torino	TO	119	89.569	752,6834	0,0000031286741
L339	Travagliato	Lombardia	Brescia	BS	13.884	5.975.138	430,361435	0,0002087127520
L340	Traves	Piemonte	Torino	TO	540	310.896	575,732933	0,0000108596509
L342	Travedona-Monate	Lombardia	Varese	VA	4.067	1.794.769	441,300589	0,0000626916517
L345	Traversella	Piemonte	Torino	TO	337	219.167	650,346427	0,0000076555376
L346	Traversetolo	Emilia-Romagna	Parma	PR	9.452	5.999.224	634,704195	0,0002095540769
L348	Travo	Emilia-Romagna	Piacenza	PC	2.070	1.955.412	944,643628	0,0000683023969
L349	Trebaseleghe	Veneto	Padova	PD	12.807	5.330.470	416,215315	0,0001861943501
L353	Trebisacce	Calabria	Cosenza	CS	9.046	3.414.631	377,474138	0,0001192737349
L356	Trecate	Piemonte	Novara	NO	20.395	9.712.277	476,208732	0,0003392517501
L357	Trechina	Basilicata	Potenza	PZ	2.328	918.994	394,756798	0,0000321006352
L359	Trecento	Veneto	Rovigo	RO	2.810	1.455.020	517,800574	0,0000508241215
L361	Tredozio	Emilia-Romagna	Forlì-Cesena	FC	1.243	686.559	552,340584	0,0000239816531
L363	Treglio	Abruzzo	Chieti	CH	1.614	771.735	478,150683	0,0000269568625
L364	Tregnago	Veneto	Verona	VR	4.930	2.070.809	420,042462	0,0000723337777
L366	Treia	Marche	Macerata	MC	9.491	3.821.699	402,665539	0,0001334926855
L367	Treiso	Piemonte	Cuneo	CN	809	388.269	479,936539	0,0000135623007
L368	Tremenico	Lombardia	Lecco	LC	170	124.098	729,985468	0,0000043347511
L372	Tremosine sul Garda	Lombardia	Brescia	BS	2.124	2.121.114	998,641062	0,0000740909161
L375	Trenta	Calabria	Cosenza	CS	2.666	776.716	291,341157	0,0000271308262
L377	Trentinara	Campania	Salerno	SA	1.675	503.562	300,634137	0,0000175895261
L379	Trentola-Ducenta	Campania	Caserta	CE	19.294	6.464.964	335,076384	0,0002258224562
L380	Trenzano	Lombardia	Brescia	BS	5.429	1.798.473	331,271454	0,0000628210062
L383	Trepuzzi	Puglia	Lecco	LE	14.757	5.320.440	360,536693	0,0001858440156
L384	Trequanda	Toscana	Siena	SI	1.298	908.459	699,891425	0,0000317326541
L386	Tresana	Toscana	Massa-Carrara	MS	2.079	1.162.970	559,389156	0,0000406227729
L388	Trescore Balneario	Lombardia	Bergamo	BG	9.968	4.692.692	470,775668	0,0001639166502
L389	Trescore Cremasco	Lombardia	Cremona	CR	2.901	1.084.058	373,684351	0,0000378663698
L390	Tresigallo	Emilia-Romagna	Ferrara	FE	4.540	2.050.717	451,699845	0,0000716319587
L392	Tresivio	Lombardia	Sondrio	SO	2.029	1.040.861	512,992185	0,0000363574846
L396	Trevenzuolo	Veneto	Verona	VR	2.761	1.685.281	610,388057	0,0000588672119
L397	Trevi	Umbria	Perugia	PG	8.507	3.999.278	470,116174	0,0001396955778
L398	Trevi nel Lazio	Lazio	Frosinone	FR	1.821	1.417.437	778,384118	0,0000495113701
L399	Trevico	Campania	Avellino	AV	1.004	343.442	342,073886	0,0000119965030
L400	Treviglio	Lombardia	Bergamo	BG	29.494	17.177.261	582,398505	0,0006000051252
L401	Trevignano Romano	Lazio	Roma	RM	5.703	3.940.138	690,88858	0,0001376297808







L402	Trevignano	Veneto	Treviso	TV	10.776	4.240.996	393.559361	0,0001481388135
L403	Treville	Piemonte	Alessandria	AL	283	185.787	656.490164	0,0000064895666
L404	Treviolo	Lombardia	Bergamo	BG	10.614	4.797.538	452,000908	0,0001675789340
L406	Treviso Bresciano	Lombardia	Brescia	BS	549	228.673	416,525787	0,0000079875809
L407	Treviso	Veneto	Treviso	TV	83.652	58.663.097	701,275492	0,0020491135405
L408	Trezzano Rosa	Lombardia	Milano	MI	5.115	2.441.485	477,318703	0,0000852815575
L409	Trezzano sul Naviglio	Lombardia	Milano	MI	20.696	10.817.053	522,663937	0,0003778417847
L410	Trezzo Tinella	Piemonte	Cuneo	CN	341	131.450	385,483324	0,0000045915679
L411	Trezzo sull'Adda	Lombardia	Milano	MI	12.157	6.377.891	524,627028	0,0002227809803
L413	Trezzone	Lombardia	Como	CO	232	144.340	622,154936	0,0000050418227
L414	Tribano	Veneto	Padova	PD	4.440	1.926.365	433,865939	0,0000672883005
L415	Tribano	Lombardia	Milano	MI	3.501	1.584.899	452,698948	0,0000553608347
L416	Tribogna	Liguria	Genova	GE	596	389.719	653,891499	0,0000136129730
L418	Tricarico	Basilicata	Matera	MT	5.451	1.697.128	311,34253	0,0000592810197
L419	Tricase	Puglia	Lecce	LE	17.619	7.606.244	431,706901	0,0002656875960
L420	Tricerro	Piemonte	Vercelli	VC	720	391.759	544,109413	0,0000136842112
L422	Trichiana	Veneto	Belluno	BL	4.869	2.075.546	426,277744	0,0000724992419
L425	Triggiano	Puglia	Bari	BA	27.221	10.400.682	382,083041	0,0003632978851
L426	Trigolo	Lombardia	Cremona	CR	1.744	811.959	465,572918	0,0000283618936
L427	Trinità	Piemonte	Cuneo	CN	2.265	1.048.830	463,059448	0,0000366358261
L429	Trino	Piemonte	Vercelli	VC	7.345	4.001.314	544,767076	0,0001397666916
L430	Triora	Liguria	Imperia	IM	372	377.071	1013,6305	0,0000131711484
L432	Trisobbio	Piemonte	Alessandria	AL	655	407.982	622,873756	0,0000142509024
L433	Trissino	Veneto	Vicenza	VI	8.770	4.225.456	481,807926	0,0001475959928
L434	Truggio	Lombardia	Monza e della Brianza	MB	8.763	4.035.289	460,491699	0,0001409534306
L435	Trivento	Molise	Campobasso	CB	4.756	1.327.997	279,22557	0,0000463871900
L436	Trivero	Piemonte	Biella	BI	5.867	3.171.912	540,63609	0,0001107955084
L437	Trivigliano	Lazio	Frosinone	FR	1.695	532.923	314,408724	0,0000186150978
L439	Trivigno	Basilicata	Potenza	PZ	687	211.552	307,935606	0,0000073895447
L440	Trivolzio	Lombardia	Pavia	PV	2.157	925.331	428,989684	0,0000323219852
L445	Trofarello	Piemonte	Torino	TO	11.049	5.698.050	515,70727	0,0001990339951
L447	Troia	Puglia	Foggia	FG	7.269	3.263.844	449,008608	0,0001140066985
L449	Tromello	Lombardia	Pavia	PV	3.848	1.686.143	438,186889	0,0000588973121
L450	Trontano	Piemonte	Verbano-Cusio-Ossola	VB	1.659	704.407	424,597624	0,0000246050912
L451	Tronzano Vercellese	Piemonte	Vercelli	VC	3.537	1.620.157	458,05961	0,0000565923974
L452	Tropea	Calabria	Vibo Valentia	VV	6.559	3.036.545	462,958542	0,0001060671172
L453	Trovo	Lombardia	Pavia	PV	1.046	384.261	367,3619	0,0000134222965
L454	Truccazzano	Lombardia	Milano	MI	6.041	2.627.256	434,904087	0,0000917705548
L458	Tufara	Molise	Campobasso	CB	942	255.015	270,716411	0,0000089077192
L459	Tuffillo	Abruzzo	Chieti	CH	421	156.554	371,861578	0,0000054684524
L460	Tufino	Campania	Napoli	NA	3.785	1.060.710	280,24054	0,0000370508246
L461	Tufo	Campania	Avellino	AV	882	330.407	374,611464	0,0000115411924
L462	Tuglie	Puglia	Lecce	LE	5.252	1.723.713	328,201239	0,0000602096310
L466	Tuoro sul Trasimeno	Umbria	Perugia	PG	3.822	2.030.928	531,378364	0,0000709407185
L468	Valvestino	Lombardia	Brescia	BS	194	129.033	665,116428	0,0000045071337
L469	Turano Lodigiano	Lombardia	Lodi	LO	1.560	840.137	538,549613	0,0000293461646
L470	Turate	Lombardia	Como	CO	9.341	4.636.373	496,346573	0,0001619494333
L471	Turbigo	Lombardia	Milano	MI	7.386	3.696.206	500,434026	0,0001291091931
L472	Turi	Puglia	Bari	BA	13.070	5.374.779	411,230225	0,0001877420899
L475	Turrivalignani	Abruzzo	Pescara	PE	877	342.117	390,099101	0,0000119502111
L477	Tursi	Basilicata	Matera	MT	5.074	1.419.389	279,73778	0,0000495795544
L480	Uboldo	Lombardia	Varese	VA	10.561	4.789.759	453,532716	0,0001673072253
L484	Ugento	Puglia	Lecce	LE	12.507	8.142.174	651,009316	0,0002844077234
L485	Uggiano la Chiesa	Puglia	Lecce	LE	4.437	1.487.804	335,317513	0,0000519692797
L487	Uggiate-Trevano	Lombardia	Como	CO	4.808	1.793.296	372,981655	0,0000626401753
L492	Umbriatico	Calabria	Crotone	KR	883	158.663	179,686001	0,0000055421207
L494	Urago d'Oglio	Lombardia	Brescia	BS	3.949	1.244.148	315,053903	0,0000434583297
L497	Urbana	Veneto	Padova	PD	2.168	969.680	447,269277	0,0000338711060
L498	Urbania	Marche	Pesaro e Urbino	PU	7.082	2.727.777	385,170417	0,0000952817838
L499	Urbe	Liguria	Savona	SV	727	1.334.468	1835,5824	0,0000466132440
L500	Urbino	Marche	Pesaro e Urbino	PU	15.176	8.417.852	554,681859	0,0002940372233
L501	Urbisaglia	Marche	Macerata	MC	2.646	1.093.191	413,14836	0,0000381853614
L502	Urgnano	Lombardia	Bergamo	BG	9.750	4.206.994	431,486545	0,0001469511220
L505	Ururi	Molise	Campobasso	CB	2.726	811.637	297,739073	0,0000283506301
L507	Uscio	Liguria	Genova	GE	2.381	1.399.098	587,609493	0,0000488707756
L511	Usmate Velate	Lombardia	Monza e della Brianza	MB	10.259	4.825.311	470,349039	0,0001685490555
L515	Usseaux	Piemonte	Torino	TO	193	247.807	1283,97259	0,0000086559371
L516	Usseglio	Piemonte	Torino	TO	209	268.497	1284,67334	0,0000093786435
L517	Ussita	Marche	Macerata	MC	439	1.008.553	2297,38651	0,0000352289436
L522	Uzzano	Toscana	Pistoia	PT	5.720	2.480.603	433,671866	0,0000866479537
L524	Vaccarizzo Albanese	Calabria	Cosenza	CS	1.156	292.932	253,041814	0,0000102321898
L525	Vacone	Lazio	Rieti	RI	257	116.559	453,537771	0,0000040714360
L526	Vacri	Abruzzo	Chieti	CH	1.690	475.614	281,428692	0,0000166133077
L528	Vado Ligure	Liguria	Savona	SV	8.403	5.522.657	657,224502	0,0001929075132
L529	Vaglia	Toscana	Firenze	FI	5.042	3.006.725	596,335761	0,0001050254928
L531	Vaglio Serra	Piemonte	Asti	AT	276	139.406	505,093059	0,0000048694680
L532	Vaglio Basilicata	Basilicata	Potenza	PZ	2.050	578.912	282,396182	0,0000202215161
L533	Vagli Sotto	Toscana	Luca	LU	957	412.605	431,143839	0,0000144123618
L535	Vaiano Cremasco	Lombardia	Cremona	CR	3.818	1.479.323	387,460064	0,0000516730270
L537	Vaiano	Toscana	Prato	PO	9.888	5.494.344	555,657742	0,0001919185089
L538	Vaie	Piemonte	Torino	TO	1.432	549.956	384,047477	0,0000192100709
L539	Vailate	Lombardia	Cremona	CR	4.596	1.715.972	373,362006	0,0000599392321
L540	Vairano Patenora	Campania	Caserta	CE	6.649	2.807.280	422,210847	0,0000980588402
L544	Valbondione	Lombardia	Bergamo	BG	1.065	1.135.310	1066,01867	0,0000396565977
L545	Valbrembo	Lombardia	Bergamo	BG	4.188	1.749.819	417,81734	0,0000611215227
L546	Valbrevenna	Liguria	Genova	GE	804	705.512	877,503024	0,0000246436881
L547	Valbrona	Lombardia	Como	CO	2.700	1.567.034	580,383013	0,0000547368108




L548	Vico Canavese	Piemonte	Torino	TO	856	543.042	634.395338	0,0000189685782
L551	Valdagno	Veneto	Vicenza	VI	26.455	13.479.075	509.509547	0,0004708267454
L554	Valdastico	Veneto	Vicenza	VI	1.312	557.265	424.744443	0,0000194653660
L555	Val della Torre	Piemonte	Torino	TO	3.866	2.053.799	531.246623	0,0000717396188
L556	Valdenigo	Piemonte	Biella	BI	2.474	1.475.929	596.576011	0,0000515544922
L557	Valdidentro	Lombardia	Sondrio	SO	4.130	3.120.299	755.520424	0,0001089926705
L558	Valdierno	Piemonte	Cuneo	CN	939	787.792	838.968611	0,0000275177131
L562	Val di Nizza	Lombardia	Pavia	PV	642	480.218	748.002469	0,0000167740948
L563	Valdisotto	Lombardia	Sondrio	SO	3.569	2.354.351	659.666978	0,0000822379594
L565	Valdobbiadene	Veneto	Treviso	TV	10.527	5.239.394	497.710053	0,0001830130540
L566	Valduggia	Piemonte	Vercelli	VC	2.072	1.286.209	620.757353	0,0000449275418
L567	Valeggio sul Mincio	Veneto	Verona	VR	14.923	7.207.508	482.979839	0,0002517596777
L568	Valeggio	Lombardia	Pavia	PV	220	209.190	950.864527	0,0000073070547
L569	Valentano	Lazio	Viterbo	VT	2.902	1.662.161	572.764087	0,0000580596242
L570	Valenza	Piemonte	Alessandria	AL	19.341	12.838.169	663.779981	0,0004484397565
L571	Valenzano	Puglia	Bari	BA	17.999	6.892.208	382.921696	0,0002407461682
L572	Valera Fratta	Lombardia	Lodi	LO	1.675	610.137	364.261166	0,0000213122213
L573	Valfabbrica	Umbria	Perugia	PG	3.425	1.468.321	428.706799	0,0000512887341
L574	Valfenera	Piemonte	Asti	AT	2.490	978.985	393.166651	0,0000341961374
L576	Valfurva	Lombardia	Sondrio	SO	2.639	1.946.077	737.429695	0,0000679768515
L577	Valganna	Lombardia	Varese	VA	1.600	618.483	386.551765	0,0000216037268
L578	Valgioie	Piemonte	Torino	TO	977	531.779	544.298122	0,0000185751544
L579	Valgoglio	Lombardia	Bergamo	BG	601	327.276	544.551977	0,0000114318060
L580	Valgrana	Piemonte	Cuneo	CN	781	316.062	404.68941	0,0000110401229
L581	Valgrehentino	Lombardia	Lecco	LC	3.446	1.581.512	458.941376	0,0000552425248
L584	Vallada Agordina	Veneto	Belluno	BL	500	410.309	820.617587	0,0000143321669
L586	Vallanzengo	Piemonte	Biella	BI	231	112.970	489.046253	0,0000039460533
L589	Vallata	Campania	Avellino	AV	2.766	1.067.268	385.852333	0,0000372798657
L590	Valle di Cadore	Veneto	Belluno	BL	2.001	1.326.319	662.828046	0,0000463285810
L591	Valle di Maddaloni	Campania	Caserta	CE	2.753	869.823	315.954713	0,0000303830999
L593	Valle Lomellina	Lombardia	Pavia	PV	2.192	1.046.170	477.267211	0,0000365429145
L594	Valle Agricola	Campania	Caserta	CE	916	264.686	288.958447	0,0000092455319
L596	Vallebona	Liguria	Imperia	IM	1.319	469.793	356.173314	0,0000164099480
L597	Valle Castellana	Abruzzo	Teramo	TE	1.005	548.570	545.840374	0,0000191616433
L598	Vallecorsa	Lazio	Frosinone	FR	2.684	955.834	356.123018	0,0000333874761
L599	Vallecrosia	Liguria	Imperia	IM	6.948	4.690.017	675.016789	0,0001638232046
L605	Vallemaior	Lazio	Frosinone	FR	961	249.546	259.673688	0,0000087167054
L606	Valle Mosso	Piemonte	Biella	BI	3.473	1.730.419	498.24904	0,0000604438733
L607	Vallalonga	Calabria	Vibo Valentia	VV	706	155.022	219.578057	0,0000054149527
L611	Vallépiedra	Lazio	Roma	RM	294	162.086	551.313752	0,0000056617044
L612	Vallerano	Lazio	Viterbo	VT	2.621	986.475	376.373647	0,0000344577774
L614	Vallorotonda	Lazio	Frosinone	FR	1.594	642.173	402.868668	0,0000224312173
L616	Vallesaccarda	Campania	Avellino	AV	1.406	439.607	312.664777	0,0000153555477
L617	Valle Salimbene	Lombardia	Pavia	PV	1.510	714.262	473.020966	0,0000249493003
L620	Valle San Nicolao	Piemonte	Biella	BI	1.064	409.435	384.807571	0,0000143016540
L623	Valleve	Lombardia	Bergamo	BG	139	261.390	1880.5039	0,0000091304056
L624	Valli del Pasubio	Veneto	Vicenza	VI	3.258	1.414.889	434.281533	0,0000494223595
L625	Vallinfrèda	Lazio	Roma	RM	281	294.299	1047.32747	0,0000102799227
L626	Vallio Terme	Lombardia	Brescia	BS	1.437	680.329	473.436675	0,0000237640085
L627	Vallo di Nera	Umbria	Perugia	PG	370	186.833	504.95484	0,0000065261236
L628	Vallo della Lucania	Campania	Salerno	SA	8.625	4.079.494	472.984832	0,0001424975346
L629	Vallo Torinese	Piemonte	Torino	TO	780	312.379	400.485967	0,0000109114619
L631	Valloriate	Piemonte	Cuneo	CN	112	78.834	703.876561	0,0000027536932
L633	Valmacca	Piemonte	Alessandria	AL	1.029	473.383	460.041799	0,0000165353618
L634	Valmadrera	Lombardia	Lecco	LC	11.749	5.658.815	481.642273	0,0001976635241
L636	Valmala	Piemonte	Cuneo	CN	53	67.572	1274.93436	0,0000023602865
L638	Val Masino	Lombardia	Sondrio	SO	910	588.347	646.535139	0,0000205510757
L639	Valmontone	Lazio	Roma	RM	15.929	6.985.566	438.543942	0,0002440072111
L640	Valmorea	Lombardia	Como	CO	2.663	1.003.340	376.770373	0,0000350468463
L641	Valmozzola	Emilia-Romagna	Parma	PR	551	409.786	743.713952	0,0000143139192
L642	Valnegrà	Lombardia	Bergamo	BG	201	129.323	643.396692	0,0000045172686
L644	Valperga	Piemonte	Torino	TO	3.180	1.599.179	502.886589	0,0000558596495
L650	Valstagna	Veneto	Vicenza	VI	1.829	778.881	425.850715	0,0000272064651
L651	Valstrona	Piemonte	Verbano-Cusio-Ossola	VB	1.268	422.967	333.569809	0,0000147743037
L653	Valtopina	Umbria	Perugia	PG	1.450	525.294	362.271856	0,0000183486295
L655	Valtorta	Lombardia	Bergamo	BG	286	263.779	922.305529	0,0000092138657
L656	Valva	Campania	Salerno	SA	1.672	469.535	280.82262	0,0000164009647
L659	Valverde	Lombardia	Pavia	PV	296	225.377	761.407946	0,0000078724543
L664	Vanzaghèllo	Lombardia	Milano	MI	5.416	2.592.675	478.706552	0,0000905626370
L665	Vanzago	Lombardia	Milano	MI	9.093	3.708.928	407.888246	0,0001295535789
L666	Vanzone con San Carlo	Piemonte	Verbano-Cusio-Ossola	VB	414	311.195	751.679827	0,0000108701183
L667	Vaprio d'Adda	Lombardia	Milano	MI	8.715	3.824.008	438.784641	0,0001335733573
L668	Vaprio d'Agogna	Piemonte	Novara	NO	1.023	533.791	521.789977	0,0000186454298
L669	Varallo	Piemonte	Vercelli	VC	7.344	4.846.809	659.968567	0,0001692999977
L670	Varallo Pombia	Piemonte	Novara	NO	5.015	2.230.587	444.783015	0,0000779148366
L671	Varano Borghi	Lombardia	Varese	VA	2.464	1.023.979	415.575956	0,0000357677934
L672	Varano de' Melegari	Emilia-Romagna	Parma	PR	2.682	1.504.905	561.112853	0,0000525666164
L673	Varapodio	Calabria	Reggio di Calabria	RC	2.202	597.603	271.391018	0,0000208743912
L675	Varazze	Liguria	Savona	SV	13.363	15.408.651	1153.08325	0,0005382272282
L676	Varco Sabino	Lazio	Rieti	RI	197	134.101	680.717166	0,0000046841842
L677	Varedo	Lombardia	Monza e della Brianza	MB	13.160	6.777.873	515.035941	0,0002367524375
L680	Varenna	Lombardia	Lecco	LC	784	1.021.514	1302.9514	0,0000356816816
L681	Varese Ligure	Liguria	La Spezia	SP	2.028	1.446.083	713.058804	0,0000505119727
L682	Varese	Lombardia	Varese	VA	80.557	53.841.541	665.885954	0,0018806956100
L685	Varisella	Piemonte	Torino	TO	812	341.270	420.283777	0,0000119206432
L689	Varsi	Emilia-Romagna	Parma	PR	1.257	963.542	766.540983	0,0000336567123
L690	Varzi	Lombardia	Pavia	PV	3.304	1.905.948	576.860648	0,0000665751242



L691	Varzo	Piemonte	Verbano-Cusio-Ossola	VB	2.076	1.339.436	645.200322	0,0000467867585
L693	Vasia	Liguria	Imperia	IM	400	222.290	555,724175	0,0000077646219
L696	Vastogirardi	Molise	Isernia	IS	718	317.427	442,098897	0,0000110877879
L698	Vauda Canavese	Piemonte	Torino	TO	1.471	679.251	461,761605	0,0000237263823
L699	Vazzano	Calabria	Vibo Valentia	VV	1.081	260.043	240,558153	0,0000090833659
L700	Vazzola	Veneto	Treviso	TV	7.001	3.016.026	430,799355	0,0001053503918
L702	Vecchiano	Toscana	Pisa	PI	12.260	6.492.196	529,54292	0,0002267736910
L703	Vedano Olona	Lombardia	Varese	VA	7.372	2.850.558	386,673587	0,0000995705409
L704	Vedano al Lambro	Lombardia	Monza e della Brianza	MB	7.535	4.842.747	642,700287	0,0001691580941
L706	Vedelago	Veneto	Treviso	TV	16.831	6.572.174	390,48031	0,0002295673350
L707	Vedeseta	Lombardia	Bergamo	BG	205	208.188	1015,55167	0,00000072720511
L709	Veduggio con Colzano	Lombardia	Monza e della Brianza	MB	4.443	1.989.598	447,805176	0,0000694970636
L710	Veggiano	Veneto	Padova	PD	4.663	1.905.161	408,569818	0,0000665476508
L711	Veglie	Puglia	Lecce	LE	14.298	4.330.628	302,883453	0,0001512696751
L712	Veglio	Piemonte	Biella	BI	513	319.188	622,198382	0,0000111492916
L713	Vejano	Lazio	Viterbo	VT	2.282	1.023.921	448,694437	0,0000357657517
L715	Veleso	Lombardia	Como	CO	244	232.719	953,768223	0,0000081289361
L716	Velegno Lomellina	Lombardia	Pavia	PV	100	83.764	837,638873	0,0000029258891
L719	Velletri	Lazio	Roma	RM	53.213	23.093.445	433,981264	0,00008066585799
L720	Vellezzo Bellini	Lombardia	Pavia	PV	3.213	1.202.454	374,246471	0,0000420019518
L722	Velo Veronese	Veneto	Verona	VR	777	402.448	517,950521	0,0000140575723
L723	Velo d'Astico	Veneto	Vicenza	VI	2.426	1.093.954	450,929179	0,0000382120351
L725	Venafro	Molise	Isernia	IS	11.329	4.701.070	414,958961	0,0001642093028
L726	Venaus	Piemonte	Torino	TO	937	436.543	465,894127	0,0000152485258
L727	Venaria Reale	Piemonte	Torino	TO	34.290	14.475.209	422,140834	0,00005056219060
L728	Venarotta	Marche	Ascoli Piceno	AP	2.093	751.505	359,056197	0,0000262502043
L729	Venasca	Piemonte	Cuneo	CN	1.457	622.491	427,24167	0,0000217437371
L730	Vendone	Liguria	Savona	SV	392	172.109	439,053628	0,0000060118020
L731	Vendrognò	Lombardia	Lecco	LC	320	425.363	1329,25887	0,0000148580077
L733	Venegono Inferiore	Lombardia	Varese	VA	6.142	2.785.876	453,578057	0,0000973112119
L734	Venegono Superiore	Lombardia	Varese	VA	7.277	3.200.437	439,80169	0,00001117918909
L736	Venezia	Veneto	Venezia	VE	264.579	191.819.827	725,000195	0,0067003043008
L737	Veniano	Lombardia	Como	CO	2.962	1.229.038	414,935229	0,0000429305445
L738	Venosa	Basilicata	Potenza	PZ	11.933	3.800.599	318,494871	0,0001327556813
L739	Venticano	Campania	Avellino	AV	2.481	928.739	374,340508	0,0000324410291
L741	Ventimiglia	Liguria	Imperia	IM	24.572	16.647.296	677,490458	0,00005814933093
L742	Ventotene	Lazio	Latina	LT	741	727.299	981,510257	0,0000254047007
L744	Verano Brianza	Lombardia	Monza e della Brianza	MB	9.289	4.254.096	457,971409	0,0001485964253
L746	Verbania	Piemonte	Verbano-Cusio-Ossola	VB	30.950	18.466.479	596,65521	0,0006450377371
L747	Verbania	Calabria	Cosenza	CS	3.091	614.775	198,892042	0,0000214742223
L748	Vercana	Lombardia	Como	CO	757	517.933	684,191727	0,0000180915064
L749	Vercellese	Lombardia	Sondrio	SO	1.127	435.608	386,520282	0,0000152158857
L750	Vercelli	Piemonte	Vercelli	VC	46.834	26.916.818	574,728138	0,00009402097375
L751	Vercurago	Lombardia	Lecco	LC	2.841	1.272.568	447,929702	0,0000444510606
L752	Verdellino	Lombardia	Bergamo	BG	7.687	2.598.659	338,058909	0,0000907716645
L753	Verdello	Lombardia	Bergamo	BG	8.021	3.348.630	417,482826	0,00001169682961
L758	Verduno	Piemonte	Cuneo	CN	566	344.591	608,817756	0,0000120362622
L762	Vergato	Emilia-Romagna	Bologna	BO	7.714	4.737.656	614,163383	0,0001654872684
L764	Verghereto	Emilia-Romagna	Forlì-Cesena	FC	1.918	1.183.014	616,79543	0,0000413228991
L765	Vergiate	Lombardia	Varese	VA	8.910	4.422.826	496,389021	0,0001544901889
L768	Vermezzo	Lombardia	Milano	MI	3.938	1.654.564	420,153317	0,0000577942380
L771	Vernante	Piemonte	Cuneo	CN	1.184	953.919	805,67472	0,0000333205739
L772	Vernasca	Emilia-Romagna	Piacenza	PC	2.187	1.111.807	508,370953	0,0000388356469
L773	Vernate	Lombardia	Milano	MI	3.321	1.579.061	475,477634	0,0000551569193
L774	Vernazza	Liguria	La Spezia	SP	864	1.041.127	1205,00863	0,0000363667870
L775	Vernio	Toscana	Prato	PO	6.072	3.135.106	516,321775	0,0001095098632
L776	Vernole	Puglia	Lecce	LE	7.200	2.501.121	347,377931	0,0000873646526
L777	Verolanuova	Lombardia	Brescia	BS	8.250	3.917.591	474,859556	0,0001368422366
L778	Verolavecchia	Lombardia	Brescia	BS	3.854	1.746.575	453,184895	0,0000610081941
L779	Verolengo	Piemonte	Torino	TO	4.986	2.024.180	405,972745	0,0000707050096
L780	Veroli	Lazio	Frosinone	FR	20.678	6.247.825	302,148423	0,0002182377603
L781	Verona	Veneto	Verona	VR	260.125	186.085.548	715,369717	0,0065000048093
L784	Verretto	Lombardia	Pavia	PV	391	174.603	446,556004	0,0000060989310
L785	Verrone	Piemonte	Biella	BI	1.269	826.862	651,585631	0,0000288824582
L787	Verrua Savoia	Piemonte	Torino	TO	1.435	658.927	459,182706	0,0000230164562
L788	Verrua Po	Lombardia	Pavia	PV	1.293	601.469	465,173449	0,0000210094400
L792	Vertemate con Minoprio	Lombardia	Como	CO	4.078	2.052.022	503,193197	0,0000716775274
L795	Vertova	Lombardia	Bergamo	BG	4.786	2.280.057	476,401411	0,0000796428451
L797	Verucchio	Emilia-Romagna	Rimini	RN	10.065	4.627.457	459,757241	0,0001616379708
L798	Veruno	Piemonte	Novara	NO	1.898	966.308	509,11897	0,0000337533218
L799	Vervio	Lombardia	Sondrio	SO	218	165.777	760,445751	0,0000057906293
L802	Verzino	Calabria	Crotone	KR	1.884	484.920	257,38831	0,0000169383362
L804	Verzuolo	Piemonte	Cuneo	CN	6.446	3.240.083	502,650156	0,0001131767337
L805	Vescovana	Veneto	Padova	PD	1.802	943.201	523,418926	0,0000329461932
L806	Vescovato	Lombardia	Cremona	CR	3.946	1.749.512	443,363364	0,0000611107927
L807	Vesime	Piemonte	Asti	AT	618	292.439	473,202928	0,0000102149661
L808	Vespolate	Piemonte	Novara	NO	2.075	977.002	470,844444	0,0000341268799
L809	Vessalico	Liguria	Imperia	IM	297	137.510	462,996288	0,0000048032478
L810	Vestenanova	Veneto	Verona	VR	2.607	925.381	354,960257	0,0000323237541
L811	Vestignè	Piemonte	Torino	TO	803	415.711	517,697713	0,0000145208763
L812	Vestone	Lombardia	Brescia	BS	4.437	2.093.799	471,895138	0,0000731368017
L813	Vestreno	Lombardia	Lecco	LC	305	237.258	777,896301	0,0000082874816
L814	Vetralla	Lazio	Viterbo	VT	14.021	6.189.940	441,476333	0,0002162158093
L815	Vetto	Emilia-Romagna	Reggio nell'Emilia	RE	1.876	1.289.115	687,16147	0,0000450290378
L816	Vezza d'Oglio	Lombardia	Brescia	BS	1.465	1.420.101	969,352497	0,0000496044217
L817	VeZZa d'Alba	Piemonte	Cuneo	CN	2.258	992.865	439,710067	0,0000346809815
L819	VeZZano Ligure	Liguria	La Spezia	SP	7.376	3.399.668	460,909434	0,0001187510719




L820	Vezzano sul Crostolo	Emilia-Romagna	Reggio nell'Emilia	RE	4.285	2.378.837	555.15445	0.0000830932383
L823	Vezi Portio	Liguria	Savona	SV	812	502.634	619.007237	0.0000175571002
L826	Viadana	Lombardia	Mantova	MN	20.023	10.173.713	508.101353	0.0003553698113
L827	Viadanica	Lombardia	Bergamo	BG	1.139	477.187	418.952457	0.0000166682306
L829	Viale	Piemonte	Asti	AT	248	103.885	418.890219	0.0000036287156
L830	Vialfrè	Piemonte	Torino	TO	262	120.015	458.072017	0.0000041921430
L831	Viano	Emilia-Romagna	Reggio nell'Emilia	RE	3.405	2.039.320	598.919181	0.0000712338424
L833	Viareggio	Toscana	Lucca	LU	63.093	50.610.009	802.149346	0.0017678175660
L834	Viarigi	Piemonte	Asti	AT	923	404.443	438.18324	0.0000141272782
L835	Vibonati	Campania	Salerno	SA	3.281	2.079.932	633.93241	0.0000726524424
L836	Vicalvi	Lazio	Frosinone	FR	787	304.463	386.865768	0.0000106349651
L838	Vicchio	Toscana	Firenze	FI	8.170	4.518.770	553.093066	0.0001578415377
L840	Vicenza	Veneto	Vicenza	VI	113.599	77.027.047	678.060964	0.0026905699290
L841	Vicoforte	Piemonte	Cuneo	CN	3.124	1.577.246	504.880206	0.0000550935050
L842	Vico del Gargano	Puglia	Foggia	FG	7.774	4.159.715	535.080358	0.0001452996533
L843	Vico nel Lazio	Lazio	Frosinone	FR	2.249	626.380	278.51484	0.0000218795723
L844	Villa Literno	Campania	Caserta	CE	11.930	3.605.689	302.237117	0.0001259474199
L845	Vico Equense	Campania	Napoli	NA	21.019	11.117.306	528.916962	0.0003883296734
L846	Vicoli	Abruzzo	Pescara	PE	389	145.965	375.231214	0.000050985842
L847	Vicolungo	Piemonte	Novara	NO	873	697.410	798.865574	0.0000243606562
L848	Ziano Piacentino	Emilia-Romagna	Piacenza	PC	2.576	1.258.658	488.609484	0.0000439651728
L850	Vicopisano	Toscana	Pisa	PI	8.639	4.427.620	512.515313	0.0001546576308
L851	Vicovaro	Lazio	Roma	RM	4.040	1.305.890	323.24013	0.0000456149991
L854	Vidigulfo	Lombardia	Pavia	PV	6.264	2.302.440	367.567117	0.0000804246972
L856	Vidor	Veneto	Treviso	TV	3.798	1.559.569	410.62913	0.0000544760674
L857	Vidracco	Piemonte	Torino	TO	520	191.586	368.434401	0.0000066921328
L858	Vieste	Puglia	Foggia	FG	13.984	8.254.817	590.304404	0.0002883423749
L859	Vietri di Potenza	Basilicata	Potenza	PZ	2.861	719.877	251.617122	0.0000251454308
L860	Vietri sul Mare	Campania	Salerno	SA	7.987	4.023.415	503.745447	0.0001405386739
L865	Vigano San Martino	Lombardia	Bergamo	BG	1.322	536.941	406.158298	0.0000187554642
L866	Viganò	Lombardia	Lecco	LC	2.086	1.088.353	521.741486	0.0000380163754
L868	Vigarano Mainarda	Emilia-Romagna	Ferrara	FE	7.699	3.736.152	485.277564	0.0001305045235
L869	Vigasio	Veneto	Verona	VR	9.955	4.577.306	459.799677	0.0001598861919
L872	Vigevano	Lombardia	Pavia	PV	63.442	29.780.343	469.410532	0.0010402323241
L873	Viggianello	Basilicata	Potenza	PZ	3.057	629.982	206.078422	0.0000220053860
L874	Viggiano	Basilicata	Potenza	PZ	3.274	1.716.254	524.207117	0.0000599490936
L876	Viggiù	Lombardia	Varese	VA	5.308	1.693.424	319.032412	0.0000591516352
L878	Vighizzolo d'Este	Veneto	Padova	PD	925	428.410	463.146371	0.0000149644593
L879	Vigilano d'Asti	Piemonte	Asti	AT	863	380.920	441.390695	0.0000133056165
L880	Vigilano Biellese	Piemonte	Biella	BI	7.959	4.571.276	574.353116	0.0001596755861
L881	Signale Monferrato	Piemonte	Alessandria	AL	1.020	777.439	762.194752	0.0000271560850
L882	Vignanello	Lazio	Viterbo	VT	4.724	1.799.695	380.968422	0.0000628636945
L883	Vignate	Lombardia	Milano	MI	9.249	4.342.295	469.488092	0.0001516772318
L885	Vignola	Emilia-Romagna	Modena	MO	25.244	15.071.890	597.048406	0.0005264640827
L887	Vignole Berbera	Piemonte	Alessandria	AL	2.192	1.206.179	550.264109	0.0000421320673
L888	Vignolo	Cuneo	Cuneo	CN	2.582	1.075.362	416.484226	0.0000375626158
L889	Vignone	Piemonte	Verbano-Cusio-Ossola	VB	1.187	513.533	432.630851	0.0000179378025
L890	Vigo di Cadore	Veneto	Belluno	BL	1.459	1.002.568	687.16099	0.0000350198935
L892	Vigodarzere	Veneto	Padova	PD	13.001	5.303.946	407.964451	0.0001852678716
L894	Vigolo	Lombardia	Bergamo	BG	592	340.842	575.746089	0.0000119056671
L897	Vigolzone	Emilia-Romagna	Piacenza	PC	4.292	2.746.491	639.909444	0.0000959354829
L898	Vigone	Piemonte	Torino	TO	5.225	2.524.684	483.193143	0.0000881877151
L899	Vigonovo	Veneto	Venezia	VE	10.001	3.700.510	370.014001	0.0001292595436
L900	Vigonza	Veneto	Padova	PD	22.682	10.422.591	459.509351	0.0003640631588
L904	Viguzzolo	Piemonte	Alessandria	AL	3.207	1.650.148	514.545742	0.0000576400012
L905	Villa Santa Lucia	Lazio	Frosinone	FR	2.659	681.824	256.421066	0.0000238162330
L906	Villadossola	Piemonte	Verbano-Cusio-Ossola	VB	6.743	3.037.259	450.431441	0.0001060920620
L907	Villa di Chiavenna	Lombardia	Sondrio	SO	1.010	413.545	409.450812	0.0000144452194
L908	Villa di Tirano	Lombardia	Sondrio	SO	3.000	1.560.838	520.279335	0.0000545203787
L912	Villa Bartolomea	Veneto	Verona	VR	5.901	2.708.578	459.003269	0.0000946111728
L913	Villa Basilica	Toscana	Lucca	LU	1.652	853.209	516.470536	0.0000298027697
L917	Villa Biscossi	Lombardia	Pavia	PV	73	84.334	1155.25514	0.000029457901
L919	Villa Carcina	Lombardia	Brescia	BS	10.983	4.645.297	422.953413	0.0001622611504
L920	Villa Castelli	Abruzzo	Brindisi	BR	9.279	2.929.760	315.74089	0.0001023370835
L922	Villa Celiera	Abruzzo	Pescara	PE	716	278.342	388.746071	0.000097225474
L923	Villachiera	Lombardia	Brescia	BS	1.464	569.991	389.338302	0.0000199099074
L926	Villa Collemandina	Toscana	Lucca	LU	1.354	572.025	422.470717	0.0000199809581
L928	Villa Cortese	Lombardia	Milano	MI	6.207	2.616.352	421.516372	0.0000913896945
L929	Villa d'Adda	Lombardia	Bergamo	BG	4.772	2.192.823	459.518671	0.0000765957424
L931	Villadeati	Piemonte	Alessandria	AL	499	300.781	602.767571	0.0000105063402
L933	Villa del Bosco	Piemonte	Biella	BI	371	171.787	463.036845	0.0000060005422
L934	Villa del Conte	Veneto	Padova	PD	5.571	2.559.273	459.391946	0.0000893958933
L936	Villa di Serio	Lombardia	Bergamo	BG	6.632	2.645.397	398.883676	0.0000924042217
L937	Villa Estense	Veneto	Padova	PD	2.243	951.768	424.326335	0.0000332454595
L938	Villa d'Ogna	Lombardia	Bergamo	BG	1.929	837.225	434.02036	0.0000292444436
L939	Villadose	Veneto	Rovigo	RO	5.163	2.054.782	397.982153	0.0000717739347
L942	Villafalletto	Piemonte	Cuneo	CN	2.965	1.422.287	479.692189	0.0000496807768
L943	Villa Faraldi	Liguria	Imperia	IM	456	274.182	601.27587	0.0000095772241
L945	Villafranca d'Asti	Piemonte	Asti	AT	3.145	1.197.431	380.741136	0.0000418264961
L946	Villafranca in Lunigiana	Toscana	Massa-Carrara	MS	4.832	2.655.412	549.547184	0.0000927540636
L947	Villafranca Padovana	Veneto	Padova	PD	10.091	4.061.233	402.460902	0.0001418596667
L948	Villafranca Piemonte	Piemonte	Torino	TO	4.764	2.003.939	420.642028	0.0000699797056
L949	Villafranca di Verona	Veneto	Verona	VR	33.246	17.384.383	522.901505	0.0006072399388
L952	Villaga	Veneto	Vicenza	VI	1.928	811.114	420.702523	0.0000283323879
L956	Villa Guardia	Lombardia	Como	CO	8.021	3.752.099	467.784446	0.0001310615582
L958	Villalago	Abruzzo	L'Aquila	AQ	563	430.257	764.221403	0.0000150289495
L961	Villafonsina	Abruzzo	Chieti	CH	964	345.498	358.400676	0.0000120683219







L963	Villalvernia	Piemonte	Alessandria	AL	969	500.326	516.331931	0,0000174764731
L964	Villamagna	Abruzzo	Chieti	CH	2.396	821.957	343.053779	0,0000287111147
L965	Villamaina	Campania	Avellino	AV	1.003	320.268	319.310374	0,0000111870349
L967	Villamarzana	Veneto	Rovigo	RO	1.191	642.447	539.417759	0,0000224407845
L969	Villa Minozzo	Emilia-Romagna	Reggio nell'Emilia	RE	3.787	2.604.871	687.845475	0,0000909886502
L970	Villamiroglio	Piemonte	Alessandria	AL	320	158.327	494.771589	0,0000055303901
L972	Villanova Monferrato	Piemonte	Alessandria	AL	1.869	1.077.269	576.387751	0,0000376292080
L973	Villanova del Battista	Campania	Avellino	AV	1.711	566.562	331.128998	0,0000197901123
L974	Villanova Mondovì	Piemonte	Cuneo	CN	5.847	2.385.287	407.950555	0,0000833185407
L975	Villanova d'Albenga	Liguria	Savona	SV	2.679	1.691.651	631.448778	0,0000590897121
L977	Villanova del Sillaro	Lombardia	Lodi	LO	1.845	596.657	323.391398	0,0000208413509
L978	Villanova Biellese	Piemonte	Biella	BI	195	133.268	683.425003	0,0000046550731
L979	Villanova di Camposampiero	Veneto	Padova	PD	6.111	2.328.891	381.098251	0,0000813486355
L980	Villanova sull'Arda	Emilia-Romagna	Piacenza	PC	1.843	1.146.489	622.077502	0,0000400470807
L982	Villanova Canavese	Piemonte	Torino	TO	1.194	514.037	430.517002	0,0000179554241
L983	Villanova d'Ardenghi	Lombardia	Pavia	PV	779	382.934	491.571119	0,0000133759566
L984	Villanova d'Asti	Piemonte	Asti	AT	5.774	2.611.405	452.269594	0,0000912168779
L985	Villanova del Ghebbo	Veneto	Rovigo	RO	2.064	990.623	479.952762	0,0000346026390
L988	Villanova Marchesana	Veneto	Rovigo	RO	964	412.971	428.393497	0,0000144251699
L990	Villanova Solaro	Piemonte	Cuneo	CN	772	351.934	455.872958	0,0000122931212
L994	Villanterio	Lombardia	Pavia	PV	3.269	1.281.045	391.876667	0,0000447471479
L995	Villanuova sul Clisi	Lombardia	Brescia	BS	5.778	2.176.569	376.699321	0,0000760279723
L999	Villar Dora	Piemonte	Torino	TO	2.936	1.441.420	490.947007	0,0000503490987
M002	Villarbasse	Piemonte	Torino	TO	3.473	2.032.034	585.094636	0,0000709793361
M003	Villarboit	Piemonte	Vercelli	VC	450	369.235	820.522034	0,0000128974483
M004	Villareggia	Piemonte	Torino	TO	1.049	501.232	477.818732	0,0000175081272
M007	Villar Focchiaro	Piemonte	Torino	TO	2.074	1.010.000	486.981692	0,0000352794998
M009	Villarmagnano	Piemonte	Alessandria	AL	713	377.874	529.977899	0,0000131992217
M013	Villar Pellice	Piemonte	Torino	TO	1.128	449.564	398.549962	0,0000157033715
M014	Villar Perosa	Piemonte	Torino	TO	4.109	1.904.622	463.524488	0,0000665288255
M015	Villar San Costanzo	Piemonte	Cuneo	CN	1.540	576.571	374.396975	0,0000201397504
M017	Villasanta	Lombardia	Monza e della Brianza	MB	13.899	7.362.269	529.697749	0,0002571655058
M018	Villa San Giovanni	Calabria	Reggio di Calabria	RC	13.813	5.195.733	376.148076	0,0001814879893
M019	Villa San Secondo	Piemonte	Asti	AT	402	185.691	461.918884	0,0000064862369
M021	Villa Santa Lucia degli Abruzzi	Abruzzo	L'Aquila	AQ	124	123.789	998.296961	0,0000043239680
M022	Villa Santa Maria	Abruzzo	Chieti	CH	1.361	683.286	502.046725	0,0000238673002
M023	Villa Sant'Angelo	Abruzzo	L'Aquila	AQ	425	149.784	352.432594	0,0000052319795
M027	Villastellone	Piemonte	Torino	TO	4.796	2.431.791	507.045766	0,0000849429554
M028	Villata	Piemonte	Vercelli	VC	1.582	725.840	458.811401	0,0000253537214
M031	Villavallelonga	Abruzzo	L'Aquila	AQ	908	424.369	467.366517	0,0000148232856
M032	Villaverla	Veneto	Vicenza	VI	6.161	2.697.952	437.90812	0,0000942399920
M041	Villetta Barrea	Abruzzo	L'Aquila	AQ	663	490.840	740.332467	0,0000171451527
M042	Villette	Piemonte	Verbano-Cusio-Ossola	VB	266	137.211	515.82903	0,0000047927905
M044	Villimpenta	Lombardia	Mantova	MN	2.232	1.154.219	517.123388	0,0000403171109
M045	Villongo	Lombardia	Bergamo	BG	7.952	3.630.681	456.57461	0,0001268204124
M048	Villorba	Veneto	Treviso	TV	18.009	9.953.217	552.680145	0,0003476678197
M050	Vilminore di Scalve	Lombardia	Bergamo	BG	1.496	814.817	544.663847	0,0000284617222
M052	Vimercate	Lombardia	Monza e della Brianza	MB	25.839	15.964.643	617.850641	0,0005576481122
M053	Vimodrone	Lombardia	Milano	MI	17.063	8.694.534	509.554804	0,0003037017708
M055	Vinadio	Piemonte	Cuneo	CN	666	475.366	713.762201	0,0000166046149
M057	Vincigliano	Molise	Campobasso	CB	3.301	1.277.740	387.076496	0,0000446316927
M058	Vinchio	Piemonte	Asti	AT	616	298.152	484.013584	0,0000104145209
M059	Vinci	Toscana	Firenze	FI	14.639	8.811.100	601.892198	0,0003077734535
M060	Vinovo	Piemonte	Torino	TO	14.686	7.063.852	480.99221	0,0002467417267
M062	Vinzaglio	Piemonte	Novara	NO	549	377.763	688.093052	0,0000131953389
M063	Viola	Piemonte	Cuneo	CN	396	683.633	1726.34626	0,0000238794394
M065	Vione	Lombardia	Brescia	BS	691	707.025	1023.19127	0,0000246965282
M069	Virle Piemonte	Piemonte	Torino	TO	1.181	551.008	466.560635	0,0000192468217
M070	Visano	Lombardia	Brescia	BS	2.028	970.201	478.402735	0,0000338893030
M071	Vische	Piemonte	Torino	TO	1.318	644.750	489.188342	0,0000225212526
M072	Visciano	Campania	Napoli	NA	4.463	1.293.516	289.831124	0,0000451827792
M077	Visone	Piemonte	Alessandria	AL	1.208	656.349	543.33549	0,0000229264093
M078	Visso	Marche	Macerata	MC	1.144	918.456	802.845757	0,0000320818330
M079	Vistarino	Lombardia	Pavia	PV	1.580	575.772	364.412354	0,0000201118125
M080	Vistrorio	Piemonte	Torino	TO	524	222.298	424.233394	0,0000077649233
M082	Viterbo	Lazio	Viterbo	VT	67.307	39.838.525	591.892752	0,0013915675352
M083	Vitucoso	Lazio	Frosinone	FR	353	142.227	402.909086	0,0000049680139
M086	Vitorchiano	Lazio	Viterbo	VT	5.201	2.030.454	390.396787	0,0000709241470
M089	Vittorio Veneto	Veneto	Treviso	TV	28.408	15.501.821	545.685051	0,0005414816565
M090	Vittorio	Abruzzo	L'Aquila	AQ	880	415.484	472.140776	0,0000145129338
M091	Vittuone	Lombardia	Milano	MI	9.038	4.318.822	477.851555	0,0001508573149
M092	Vitulazio	Campania	Caserta	CE	7.361	3.037.437	412.639208	0,0001060982795
M093	Vitulano	Campania	Benevento	BN	2.940	897.031	305.11244	0,0000313334545
M094	Viù	Piemonte	Torino	TO	1.075	1.021.229	949.980367	0,0000356717263
M095	Vivaro Romano	Lazio	Roma	RM	177	106.666	602.630505	0,0000037258504
M098	Viverone	Piemonte	Biella	BI	1.431	967.118	675.833364	0,0000337816062
M101	Vizzola Ticino	Lombardia	Varese	VA	575	494.155	859.399721	0,0000172609258
M102	Vizzolo Predabissi	Lombardia	Milano	MI	3.903	1.937.396	496.386458	0,0000676736356
M103	Vo'	Veneto	Padova	PD	3.393	1.649.298	486.088555	0,0000576103201
M104	Vobarno	Lombardia	Brescia	BS	8.224	3.015.644	366.688238	0,0001053370410
M105	Vobbia	Liguria	Genova	GE	419	482.334	1151.15518	0,0000168480223
M106	Vocea	Piemonte	Vercelli	VC	170	103.539	609.052411	0,0000036166345
M108	Vodo Cadore	Veneto	Belluno	BL	861	824.997	958.184715	0,0000288173090
M109	Voghera	Lombardia	Pavia	PV	39.400	21.442.581	544.227932	0,0007489935576
M110	Voghiera	Emilia-Romagna	Ferrara	FE	3.781	2.005.275	530.355674	0,0000700446436
M111	Vogogna	Piemonte	Verbano-Cusio-Ossola	VB	1.750	763.190	436.108769	0,0000266583890
M115	Volla	Campania	Napoli	NA	23.596	8.011.382	339.522887	0,0002798391519



M116	Volongo	Lombardia	Cremona	CR	535	261.302	488,414756	0,0000091273266
M118	Volpago del Montello	Veneto	Treviso	TV	10.187	3.968.006	389,516643	0,0001386032319
M119	Volpara	Lombardia	Pavia	PV	133	93.080	699,853165	0,0000032513192
M120	Volpè	Piemonte	Alessandria	AL	1.249	690.556	552,886964	0,00000241212507
M121	Volpeglino	Piemonte	Alessandria	AL	152	121.916	802,07858	0,0000042585479
M122	Volpiano	Piemonte	Torino	TO	15.419	7.051.136	457,301748	0,0002462975560
M123	Voltaggio	Piemonte	Alessandria	AL	745	716.776	962,115288	0,00000250371229
M124	Voltago Agordino	Veneto	Belluno	BL	876	596.428	680,853836	0,0000208333460
M125	Volta Mantovana	Lombardia	Mantova	MN	7.399	3.467.597	468,657502	0,0001211238407
M126	Volterra	Toscana	Pisa	PI	10.648	6.851.351	643,440135	0,0002393190234
M127	Voltaggio	Lombardia	Cremona	CR	397	216.644	545,701711	0,0000075674029
M130	Volturna Irpina	Campania	Avellino	AV	3.327	889.326	267,305677	0,0000310643317
M131	Volturna Appula	Puglia	Foggia	FG	454	265.235	584,219072	0,0000092647268
M132	Volturno	Puglia	Foggia	FG	1.737	450.732	259,489061	0,0000157441749
M133	Volvera	Piemonte	Torino	TO	8.907	3.530.683	396,394176	0,0001233274495
M136	Vottignasco	Piemonte	Cuneo	CN	539	202.180	375,102624	0,0000070621982
M138	Zaccanopoli	Calabria	Vibo Valentia	VV	757	204.931	270,714335	0,0000071582715
M140	Zagarise	Calabria	Catanzaro	CZ	1.674	427.371	255,299537	0,0000149281680
M141	Zagarolo	Lazio	Roma	RM	17.792	6.947.304	390,473469	0,0002426706946
M143	Zambrone	Calabria	Vibo Valentia	VV	1.790	956.692	534,464753	0,0000334174366
M144	Zandobbio	Lombardia	Bergamo	BG	2.763	1.294.796	468,619661	0,0000452274834
M145	Zanè	Veneto	Vicenza	VI	6.677	3.342.195	500,553366	0,0001167435230
M147	Zanica	Lombardia	Bergamo	BG	8.590	3.877.522	451,399555	0,0001354426114
M150	Zavattarello	Lombardia	Pavia	PV	986	636.004	645,034312	0,0000222157390
M152	Zeccone	Lombardia	Pavia	PV	1.747	636.082	364,099455	0,0000222184606
M156	Zelbio	Lombardia	Como	CO	212	239.035	1127,52489	0,0000083495492
M158	Zelo Buon Persico	Lombardia	Lodi	LO	7.245	2.755.570	380,340954	0,0000962526099
M160	Zelo Surrigone	Lombardia	Milano	MI	1.711	784.955	458,769836	0,0000274186393
M161	Zeme	Lombardia	Pavia	PV	1.074	524.479	488,341721	0,0000183201550
M162	Zenevredo	Lombardia	Pavia	PV	482	314.667	652,836509	0,0000109913871
M163	Zenson di Piave	Veneto	Treviso	TV	1.804	802.549	444,872072	0,0000280332022
M165	Zerba	Emilia-Romagna	Piacenza	PC	78	170.104	2180,81745	0,0000059417579
M166	Zerbo	Lombardia	Pavia	PV	434	208.498	480,409498	0,0000072828665
M167	Zerbolò	Lombardia	Pavia	PV	1.744	798.232	457,701924	0,0000278824063
M169	Zeri	Toscana	Massa-Carrara	MS	1.113	944.219	848,354552	0,0000329817421
M170	Zermeghedo	Veneto	Vicenza	VI	1.392	609.445	437,81938	0,0000212880190
M171	Zero Branco	Veneto	Treviso	TV	11.281	4.496.748	398,612541	0,0001570722954
M172	Zevio	Veneto	Verona	VR	14.983	7.286.357	486,308261	0,0002545138728
M176	Zibido San Giacomo	Lombardia	Milano	MI	6.866	3.012.960	438,823169	0,0001052432816
M177	Zignago	Liguria	La Spezia	SP	533	303.658	569,715441	0,0000106068452
M178	Zimella	Veneto	Verona	VR	4.946	1.742.448	352,29429	0,0000608640362
M179	Zimone	Piemonte	Biella	BI	404	173.166	428,629287	0,0000060487306
M180	Zinasco	Lombardia	Pavia	PV	3.282	1.427.038	434,807464	0,0000498467216
M182	Zoagli	Liguria	Genova	GE	2.491	4.429.148	1778,06009	0,0001547110005
M183	Zocca	Emilia-Romagna	Modena	MO	4.840	4.062.563	839,372607	0,0001419061398
M184	Zogno	Lombardia	Bergamo	BG	9.084	4.621.672	508,770565	0,0001614359060
M185	Zola Predosa	Emilia-Romagna	Bologna	BO	18.625	12.432.398	667,51131	0,00004342661142
M187	Zollino	Puglia	Lecce	LE	2.026	637.188	314,505655	0,0000222571183
M188	Zone	Lombardia	Brescia	BS	1.092	556.461	509,579514	0,0000194372863
M189	Zoppè di Cadore	Veneto	Belluno	BL	226	111.259	492,297528	0,0000038863072
M194	Zovencedo	Veneto	Vicenza	VI	784	303.783	387,478159	0,0000106111957
M196	Zubiena	Piemonte	Biella	BI	1.226	535.713	436,960276	0,0000187125710
M197	Zuccarello	Liguria	Savona	SV	306	191.345	625,309962	0,0000066837132
M199	Zugliano	Veneto	Vicenza	VI	6.806	3.187.593	468,350419	0,0001105234292
M201	Zumaglia	Piemonte	Biella	BI	1.100	439.613	399,64845	0,0000153557789
M202	Zumpano	Calabria	Cosenza	CS	2.552	787.162	308,449149	0,0000274957315
M203	Zungoli	Campania	Avellino	AV	1.133	325.644	287,417521	0,0000113748108
M204	Zungri	Calabria	Vibo Valentia	VV	2.010	388.768	193,416955	0,0000135797452
M207	Lariano	Lazio	Roma	RM	13.424	4.395.260	327,418025	0,0001535272820
M208	Lamezia Terme	Calabria	Catanzaro	CZ	70.515	24.943.408	353,731943	0,0008712781491
M212	Ladispoli	Lazio	Roma	RM	40.891	25.239.122	617,229258	0,0008816074843
M213	Ardea	Lazio	Roma	RM	48.926	27.862.182	569,475975	0,0009732314861
M253	Sicignano degli Alburni	Campania	Salerno	SA	3.378	1.153.555	341,490657	0,0000402939185
M255	Molina Aterno	Abruzzo	L'Aquila	AQ	398	197.786	496,948602	0,0000069086880
M256	Scanzano Jonico	Basilicata	Matera	MT	7.521	3.186.173	423,636832	0,0001112936366
M258	Avigliano Umbro	Umbria	Terni	TR	2.607	1.202.426	461,229918	0,0000420009907
M260	Casapesenna	Campania	Caserta	CE	6.941	1.723.965	248,374211	0,0000602184507
M261	Castro	Puglia	Lecce	LE	2.457	1.780.508	724,667284	0,0000621934780
M262	Cellole	Campania	Caserta	CE	7.839	5.542.408	707,029974	0,0001935974013
M263	Porto Cesareo	Puglia	Lecce	LE	5.930	8.190.530	1381,2024	0,0002860968329
M264	San Cassiano	Puglia	Lecce	LE	2.033	681.966	335,448121	0,0000238212077
M266	Ortona	Puglia	Foggia	FG	2.755	909.248	330,035462	0,0000317602011
M267	Zapponeta	Puglia	Foggia	FG	3.416	985.059	288,366238	0,0000344083072
M269	Paterno	Basilicata	Potenza	PZ	3.394	945.037	278,443287	0,0000330103115
M272	Ciampino	Lazio	Roma	RM	38.417	20.327.253	529,121309	0,0007100349596
M273	Santa Maria la Carità	Campania	Napoli	NA	11.789	4.126.907	350,064229	0,0001441536807
M277	San Ferdinando	Calabria	Reggio di Calabria	RC	4.439	1.775.792	400,043153	0,0000620287486
M280	Trecase	Campania	Napoli	NA	9.094	3.211.969	353,196532	0,0001121947184
M289	Massa di Somma	Campania	Napoli	NA	5.491	1.505.362	274,150813	0,0000525825950
M294	Bellizzi	Campania	Salerno	SA	13.578	4.636.010	341,435383	0,0001619367289
M295	San Cesareo	Lazio	Roma	RM	14.932	5.821.226	389,849058	0,0002033365746
M297	Fiumicino	Lazio	Roma	RM	76.573	49.706.443	649,137982	0,0017362558271
M298	Statte	Puglia	Taranto	TA	14.136	4.400.025	311,263769	0,0001536937269
M300	Due Carrare	Veneto	Padova	PD	9.065	3.819.593	421,356078	0,0001334191301
M302	Montiglio Monferrato	Piemonte	Asti	AT	1.678	877.015	522,654779	0,0000306342968
M304	Mosso	Piemonte	Biella	BI	1.563	808.637	517,361824	0,0000282458332
M308	Cavallino-Treporti	Veneto	Venezia	VE	13.553	12.914.287	952,87296	0,0004510985946



M309	Fonte Nuova	Lazio	Roma	RM	32.149	12.079.474	375.73406	0,0004219384150
M312	Lonato del Garda	Lombardia	Brescia	BS	16.175	8.534.776	527.65233	0,0002981214211
M315	Gravedona ed Uniti	Lombardia	Como	CO	4.248	2.913.506	685.853536	0,0001017693318
M318	Trecastelli	Marche	Ancona	AN	7.645	2.648.536	346.440327	0,0000925138941
M319	Fabbriche di Vergemoli	Toscana	Lucca	LU	779	484.951	622.530699	0,0000169394484
M320	Valsamoggia	Emilia-Romagna	Bologna	BO	30.362	22.030.558	725.596396	0,0007695317194
M321	Figline e Incisa Valdarno	Toscana	Firenze	FI	23.641	13.895.076	587.753289	0,0004853577222
M322	Castelfranco Piandiscò	Toscana	Arezzo	AR	9.633	4.778.656	496.07142	0,0001669193943
M323	Fiscaglia	Emilia-Romagna	Ferrara	FE	9.343	5.031.617	538.544072	0,0001757553814
M324	Poggio Torriana	Emilia-Romagna	Rimini	RN	5.123	2.575.893	502.809472	0,0000899764469
M325	Sissa Trecasali	Emilia-Romagna	Parma	PR	7.914	4.976.102	628.771988	0,0001738162054
M326	Scarperia e San Piero	Toscana	Firenze	FI	12.158	6.814.608	560.504018	0,0002380355934
M327	Casciana Terme Lari	Toscana	Pisa	PI	12.509	7.707.820	616.181939	0,0002692356654
M328	Crespina Lorenzana	Toscana	Pisa	PI	5.449	3.411.369	626.054173	0,0001191597972
M329	Pratovecchio Stia	Toscana	Arezzo	AR	5.891	3.496.322	593.502265	0,0001221272101
M330	Montoro	Campania	Avellino	AV	19.634	6.059.183	308.606657	0,0002116484584
M331	Vallefoglia	Marche	Pesaro e Urbino	PU	15.029	7.509.573	499.672159	0,0002623108588
M332	Quero Vas	Veneto	Belluno	BL	3.252	1.276.054	392.390476	0,0000445728114
M333	Sant'Omobono Terme	Lombardia	Bergamo	BG	3.953	1.920.306	485.78451	0,0000670766725
M334	Val Brembilla	Lombardia	Bergamo	BG	4.434	1.811.561	408.561411	0,0000632781926
M335	Bellagio	Lombardia	Como	CO	3.801	4.712.198	1239.72594	0,0001645980144
M336	Colverde	Lombardia	Como	CO	5.429	2.142.361	394.614381	0,0000748331080
M337	Verderio	Lombardia	Lecco	LC	5.750	2.456.363	427.193545	0,0000858012391
M338	Cornale e Bastida	Lombardia	Pavia	PV	870	417.074	479.395736	0,0000145684871
M339	Maccagno con Pino e Veddasca	Lombardia	Varese	VA	2.551	1.965.090	770.321389	0,0000686409758
M340	Borgo Virgilio	Lombardia	Mantova	MN	14.788	6.617.946	447.521398	0,0002311661717
M341	Tremezzina	Lombardia	Como	CO	5.172	4.729.167	914.378786	0,0001651907370
M342	Longarone	Veneto	Belluno	BL	5.380	2.447.353	454.898284	0,0000854865140
M347	Sillano Giuncugnano	Toscana	Lucca	LU	1.109	706.131	636.727284	0,0000246652794
M348	La Vailletta Brianza	Lombardia	Lecco	LC	4.739	2.153.095	454.335292	0,0000752080304
M364	Ventasso	Emilia-Romagna	Reggio nell'Emilia	RE	4.306	3.576.065	830.484126	0,0001249126420
M367	Polesine Zibello	Emilia-Romagna	Parma	PR	3.265	2.297.234	703.593805	0,0000802428278
M368	Montescudo - Monte Colombo	Emilia-Romagna	Rimini	RN	6.777	2.645.389	390.348139	0,0000924039703
M369	Alto Reno Terme	Emilia-Romagna	Bologna	BO	7.003	4.676.144	667.73437	0,0001633386231
M370	Borgomezzavalle	Piemonte	Verbano-Cusio-Ossola	VB	317	168.605	531.876113	0,000058893963
M371	Lessona	Piemonte	Biella	BI	2.773	1.357.695	489.612288	0,0000474245492
M372	Corteolona e Genzone	Lombardia	Pavia	PV	2.565	1.200.324	467.96269	0,0000419275640
M373	Campiglia Cervo	Piemonte	Biella	BI	512	575.037	1123.11996	0,0000200861702
M375	Alpago	Veneto	Belluno	BL	7.071	3.197.470	452.194885	0,0001116882575
M374	Val di Zoldo	Veneto	Belluno	BL	3.285	3.357.434	1022.04977	0,0001172758132



## **Capacità fiscale standard dei Comuni RSO**

### **Nota tecnica**

Con il decreto del Ministro dell'economia e delle finanze 13 maggio 2016 si è proceduto all'integrazione del decreto 11 marzo 2015 e della nota metodologica relativa alla procedura di calcolo e aggiornamento della stima delle capacità fiscali per singolo comune delle regioni a statuto ordinario. La capacità fiscale, come aggiornata, è stata poi utilizzata per il riparto del fondo di solidarietà comunale 2016, secondo quanto previsto dal DPCM del 18 maggio 2016.

Ai fini del riparto del fondo di solidarietà comunale 2017, la presente nota tecnica illustra i risultati dell'ulteriore aggiornamento della capacità fiscale effettuata per tenere conto di (i) specifiche rettifiche puntuali, (ii) variazioni al tax gap e (iii) neutralizzazione della capacità fiscale relativa al servizio smaltimento rifiuti secondo la nuova stima dei fabbisogni standard.

L'aggiornamento della capacità fiscale per il riparto del fondo di solidarietà comunale 2017 è stato effettuato in coerenza con i criteri metodologici adottati nel Rapporto del 28 ottobre 2014, di cui al decreto del Ministro dell'economia e delle finanze 11 marzo 2015, e nella nota metodologica allegata al successivo decreto del Ministro dell'economia e delle finanze 13 maggio 2016, cui si rinvia.

La base dati della capacità fiscale resta allineata all'anno 2013 al fine di utilizzare, nel riparto del fondo di solidarietà comunale, capacità fiscali e fabbisogni standard relativi al medesimo anno. La capacità fiscale, stimata sulla base dati anno 2013, tiene conto comunque della normativa vigente, in particolare per ciò che riguarda le modifiche intervenute dopo l'anno 2013.

In continuità con la stima effettuata per l'anno 2016, la capacità fiscale dei comuni delle regioni a statuto ordinario per l'anno 2017 è costituita dal gettito standardizzato delle seguenti componenti<sup>1</sup>:

- i) Gettito dell'IMU per le abitazioni principali di lusso (categorie catastali A1, A8, A9) standardizzato sulla base dei dati catastali aggiornati all'anno 2013;
- ii) Gettito della TASI per le abitazioni principali di lusso standardizzato sulla base dei dati catastali aggiornati all'anno 2013;

---

<sup>1</sup> Si rinvia sul punto a quanto indicato nella nota metodologica (allegato A) al decreto del Ministro dell'economia e delle finanze 13 maggio 2016.





- iii) Gettito dell'IMU sugli altri immobili standardizzato sulla base dei dati di gettito riscosso nell'anno 2012 e aggiornato per la variazione dei dati catastali registrata nel 2013 rispetto al precedente anno;
- iv) Gettito della TASI sugli altri immobili standardizzato sulla base dei dati di gettito IMU riscosso nel 2012 e aggiornato per la variazione dei dati catastali registrata nel 2013 rispetto al precedente anno;
- v) Tax Gap dell'IMU e della TASI per i fabbricati diversi dall'abitazione principale, calcolato sulla base della differenza tra il gettito catastale ad aliquota standard (gettito teorico) e ottenuto attraverso il confronto tra i risultati delle simulazioni effettuate a partire dalla Banca Dati Integrata Catasto-Redditi nell'anno 2012, e il gettito effettivo standardizzato nell'anno 2012 (gettito effettivo);
- vi) Gettito dell'addizionale comunale IRPEF standardizzato sulla base dei redditi imponibili per l'anno 2013, desumibili dalle dichiarazioni Unico-Persone fisiche presentate nel 2014;
- vii) Stima econometrica della capacità fiscale relativa al servizio di smaltimento rifiuti. Tale capacità fiscale è derivata dalla nuova stima dei fabbisogni standard;
- viii) Stima econometrica della capacità fiscale residuale: restano confermati (i) l'utilizzo del modello stimato nel 2014 con l'aggiornamento all'anno 2013 delle variabili utilizzate e la correzione effettuata a favore dei comuni di minori dimensioni.

Per la determinazione della capacità fiscale 2017, rispetto all'anno precedente, sono state effettuate le seguenti operazioni:

1. Si è tenuto conto di specifiche rettifiche puntuali relative a casi (limitati) di correzioni della precedente stima dei gettiti standard IMU/TASI senza alcuna variazione sul piano della metodologia utilizzata. Si tratta di variazioni di importo minimo atteso che la capacità fiscale relativa ai due tributi immobiliari (IMU e TASI) si è complessivamente ridotta rispetto al 2016 di 1,1 milioni di euro.
2. La componente relativa al tax gap è stata sostanzialmente raddoppiata passando dal 5% al 10% con una riduzione (parziale) dello scostamento rispetto alla capacità fiscale potenziale determinata su base catastale.

Tale incremento risulta in linea con quanto previsto dal decreto del Ministro dell'economia e delle finanze 11 marzo 2015 e con i pareri espressi dalla Commissione per l'attuazione del federalismo fiscale relativamente alla stima della capacità fiscale 2015 e 2016. In tale pareri veniva richiesto che fosse incrementata progressivamente, nel corso del tempo, la quota percentuale del tax gap di cui tenere conto ai fini della determinazione della capacità fiscale.

La progressione dal 5% al 10% è stata effettuata non considerando un numero limitato di comuni per i quali si ritiene che, in coerenza con i criteri metodologici già



approvati, la potenziale variabilità dei dati catastali di riferimento possa suggerire di stabilizzare prudenzialmente la misura del tax gap nell'originario 5%. Si tratta dei comuni interessati da recenti eventi sismici e da variazioni di una particolare rilevanza delle circoscrizioni amministrative<sup>2</sup>.

Per effetto di tale variazione la componente del tax gap passa da 180,75 milioni di euro (valore 2016) a 356,30 milioni di euro (nuovo valore 2017).

3. Si conferma la necessità di neutralizzazione della capacità fiscale relativa al servizio smaltimento rifiuti operata secondo la nuova stima dei relativi fabbisogni standard. In particolare, la neutralizzazione in esame viene effettuata assicurando che i coefficienti di riparto dei fabbisogni standard e quelli della capacità fiscale per la componente rifiuti siano gli stessi per ciascun comune. Nella nuova stima si tiene conto dell'aggiornamento dei fabbisogni standard. La capacità fiscale relativa al servizio smaltimento rifiuti risulta quantificata in 7.107.465.012 euro (-1,6 miliardi rispetto alla stima 2016).

### La capacità fiscale 2017

Nel complesso, la capacità fiscale 2017 per i comuni delle Regioni a statuto ordinario risulta pari a 28.633.711.929 euro, come di seguito riepilogato:

**Tabella 1**  
**Capacità fiscale 2016 Comuni RSO**

IMU std	11.157.758.907
TASI std	1.799.583.455
Tax gap	356.297.190
Add.com	2.546.537.873
Tassazione rifiuti	7.107.465.012
Capacità residuale	5.660.882.184
<b>Totale</b>	<b>28.628.524.621</b>

in euro

Nell'appendice si riportano specifiche distribuzioni su base territoriale e per fasce di popolazione relative alle le varie componenti della capacità fiscale 2017.


### Appendice B

<sup>2</sup> Si tratta di 175 comuni colpiti da eventi sismici da aprile 2009 e di 12 comuni con potenziali disallineamenti catastali per effetto di variazioni amministrative.



**Tabella 1 – Componenti della capacità fiscale per Regione, valori assoluti, solo Comuni RSO.**

<b>Regione</b>	<b>IMU</b>	<b>TASI</b>	<b>ACI</b>	<b>TAX GAP</b>	<b>CFR</b>	<b>RIFIUTI</b>	<b>CF TOTALE</b>	<i>CF TOTALE SENZA RIFIUTI</i>
Abruzzo	263.675.024	42.983.850	54.450.456	8.071.016	115.502.508	203.251.837	687.934.691	484.682.854
Basilicata	67.515.280	11.275.179	19.715.028	3.319.657	39.584.078	64.343.792	205.753.014	141.409.222
Calabria	246.077.634	37.313.492	58.050.282	13.773.455	113.165.960	216.935.860	685.316.684	468.380.824
Campania	806.283.125	123.936.691	177.743.666	45.723.320	358.747.718	934.906.356	2.447.340.876	1.512.434.520
Emilia- Romagna	1.163.718.358	190.134.393	261.074.874	21.707.563	597.868.911	675.955.573	2.910.459.673	2.234.504.100
Lazio	1.531.308.112	239.996.707	306.953.703	68.012.795	726.873.249	1.051.558.368	3.924.702.933	2.873.144.565
Liguria	610.670.531	88.116.759	91.475.277	11.162.176	209.051.389	240.451.450	1.250.927.582	1.010.476.133
Lombardia	2.200.422.156	387.332.979	604.429.197	56.414.796	1.353.343.835	1.062.287.509	5.664.230.472	4.601.942.963
Marche	289.661.118	45.879.453	73.931.363	7.163.398	164.203.459	183.810.269	764.649.060	580.838.791
Molise	53.612.808	9.066.501	11.292.146	1.933.703	22.789.567	29.131.602	127.826.328	98.694.726
Piemonte	1.031.918.749	164.978.073	245.944.526	26.760.213	540.164.126	508.747.057	2.518.512.744	2.009.765.687
Puglia	691.511.651	106.350.077	136.785.285	27.281.690	277.307.050	553.654.893	1.792.890.645	1.239.235.752
Toscana	966.741.233	147.519.569	199.372.628	26.822.146	454.816.445	669.658.170	2.464.930.191	1.795.272.021
Umbria	163.532.232	27.282.259	42.545.638	5.949.155	91.166.848	140.876.073	471.352.206	330.476.133
Veneto	1.071.110.895	177.417.472	262.773.803	32.202.107	596.297.041	571.896.203	2.711.697.521	2.139.801.318
<b>TOTALE</b>	<b>11.157.758.907</b>	<b>1.799.583.455</b>	<b>2.546.537.873</b>	<b>356.297.190</b>	<b>5.660.882.184</b>	<b>7.107.465.012</b>	<b>28.628.524.621</b>	<b>21.521.059.610</b>



**Tabella 2 – Componenti della capacità fiscale pro capite per Regione, valori medi ponderati per la popolazione, solo Comuni RSO.**

Regione	IMU	TASI	ACI	TAX GAP	CFR	RIFIUTI	CF TOTALE	CF TOTALE SENZA RIFIUTI
Abruzzo	198	32	41	6	87	153	517	364
Basilicata	117	20	34	6	69	112	357	245
Calabria	124	19	29	7	57	110	347	237
Campania	138	21	30	8	61	159	418	258
Emilia-Romagna	261	43	59	5	134	152	654	502
Lazio	260	41	52	12	123	178	666	488
Liguria	386	56	58	7	132	152	790	638
Lombardia	220	39	60	6	135	106	566	460
Marche	187	30	48	5	106	119	493	375
Molise	171	29	36	6	73	93	408	315
Piemonte	233	37	56	6	122	115	569	454
Puglia	169	26	33	7	68	135	438	303
Toscana	258	39	53	7	121	178	657	478
Umbria	183	30	48	7	102	157	527	369
Veneto	217	36	53	7	121	116	550	434
<b>TOTALE</b>	216	35	49	7	110	138	555	417

**Tabella 3 – Componenti della capacità fiscale per fasce di popolazione, valori assoluti, solo Comuni RSO.**

Fasce di popolazione	IMU	TASI	ACI	TAX GAP	CFR	RIFIUTI	CF TOTALE	CF TOTALE SENZA RIFIUTI
meno di 500	74.375.552	10.675.987	8.971.204	827.032	19.183.439	28.135.053	142.168.267	114.033.214
500-1000	179.885.137	26.775.988	28.219.031	2.639.511	58.544.553	78.697.455	374.761.675	296.064.220
1000-2000	394.233.031	62.190.491	75.200.863	7.209.502	159.785.148	203.264.532	901.883.567	698.619.035
2000-3000	362.158.727	61.265.219	83.071.043	7.579.924	166.477.027	211.819.075	892.371.013	680.551.938
3000-5000	665.372.402	112.635.174	160.104.714	14.639.478	339.072.051	399.392.333	1.691.216.152	1.291.823.819
5000-10000	1.328.566.302	226.599.514	330.055.948	30.096.065	715.752.782	858.137.521	3.489.208.132	2.631.070.611
10000-20000	1.552.948.168	260.983.409	392.265.394	40.439.924	858.798.013	1.089.778.160	4.195.213.067	3.105.434.908
20000-60000	2.213.977.539	356.080.392	529.212.630	69.679.682	1.163.837.977	1.588.893.237	5.921.681.456	4.332.788.219
60000-100000	781.020.553	125.259.610	194.010.472	30.752.647	426.563.459	591.663.166	2.149.269.908	1.557.606.742
100000-250000	906.779.401	145.197.057	218.541.278	31.950.811	487.060.053	644.354.891	2.433.883.491	1.789.528.600
oltre 250000	2.698.442.097	411.920.614	526.885.296	120.482.615	1.265.807.682	1.413.329.589	6.436.867.893	5.023.538.304
<b>TOTALE</b>	<b>11.157.758.907</b>	<b>1.799.583.455</b>	<b>2.546.537.873</b>	<b>356.297.190</b>	<b>5.660.882.184</b>	<b>7.107.465.012</b>	<b>28.628.524.621</b>	<b>21.521.059.610</b>






**Tabella 4 – Componenti della capacità fiscale pro capite per fasce di popolazione, valori medi ponderati per la popolazione, solo Comuni RSO.**

Fasce di popolazione	IMU	TASI	ACI	TAX GAP	CFR	RIFIUTI	CF TOTALE	CF TOTALE SENZA RIFIUTI
meno di 500	365	52	44	4	94	138	698	560
500-1000	268	40	42	4	87	117	559	441
1000-2000	217	34	41	4	88	112	497	385
2000-3000	187	32	43	4	86	109	460	351
3000-5000	185	31	44	4	94	111	470	359
5000-10000	185	32	46	4	100	120	486	367
10000-20000	181	30	46	5	100	127	489	362
20000-60000	193	31	46	6	101	138	515	377
60000-100000	200	32	50	8	109	152	551	399
100000-250000	230	37	55	8	123	163	617	453
oltre 250000	325	50	64	15	153	170	776	606
<b>TOTALE</b>	<b>216</b>	<b>35</b>	<b>49</b>	<b>7</b>	<b>110</b>	<b>138</b>	<b>555</b>	<b>417</b>

**Tabella 4.1 – La capacità fiscale pro capite per classi di popolazione dei Comuni per Regione – Abruzzo**

Fasce di popolazione	IMU	TASI	ACI	TAX GAP	CFR	RIFIUTI	CF TOTALE	CF TOTALE SENZA RIFIUTI
meno di 500	292,75	47,02	36,27	6,09	74,32	153,43	609,89	456,46
500-1000	284,69	40,94	34,45	4,68	69,41	136,66	570,82	434,16
1000-2000	230,93	36,89	34,74	4,59	73,74	127,61	508,50	380,89
2000-3000	172,56	34,20	34,37	4,70	63,79	130,84	440,45	309,62
3000-5000	150,28	25,56	35,44	3,88	71,75	113,55	400,46	286,91
5000-10000	151,82	25,71	35,32	3,97	72,82	127,77	417,42	289,64
10000-20000	226,21	40,01	36,05	4,36	79,17	186,98	572,78	385,80
20000-60000	186,61	29,67	44,41	6,72	95,13	159,87	522,41	362,54
60000-100000	138,90	24,44	60,26	17,35	127,46	169,20	537,61	368,41
100000-250000	280,84	39,44	51,78	8,02	115,74	180,25	676,08	495,83
<b>TOTALE</b>	<b>198,02</b>	<b>32,28</b>	<b>40,89</b>	<b>6,06</b>	<b>86,74</b>	<b>152,64</b>	<b>516,63</b>	<b>363,99</b>




**Tabella 4.2 – La capacità fiscale pro capite per classi di popolazione dei Comuni per Regione – Basilicata**

<b>Fasce di popolazione</b>	<b>IMU</b>	<b>TASI</b>	<b>ACI</b>	<b>TAX GAP</b>	<b>CFR</b>	<b>RIFIUTI</b>	<b>CF TOTALE</b>	<i>CF TOTALE SENZA RIFIUTI</i>
meno di 500	154,91	20,03	30,57	5,82	58,50	111,72	381,54	269,82
500-1000	102,00	17,17	28,85	4,22	54,02	100,46	306,72	206,26
1000-2000	95,12	15,13	28,41	4,06	53,75	94,25	290,72	196,47
2000-3000	104,89	18,82	30,30	4,55	52,95	98,51	310,00	211,50
3000-5000	103,69	16,46	29,06	4,38	54,64	96,39	304,62	208,24
5000-10000	118,52	18,52	30,18	5,28	60,55	102,78	335,82	233,05
10000-20000	115,72	21,56	31,59	5,64	63,57	125,44	363,52	238,08
60000-100000	140,90	22,75	48,36	8,51	103,84	127,26	451,62	324,37
<b>TOTALE</b>	<b>117,09</b>	<b>19,55</b>	<b>34,19</b>	<b>5,76</b>	<b>68,65</b>	<b>111,59</b>	<b>356,83</b>	<b>245,24</b>

**Tabella 4.3 – La capacità fiscale pro capite per classi di popolazione dei Comuni per Regione – Calabria**

<b>Fasce di popolazione</b>	<b>IMU</b>	<b>TASI</b>	<b>ACI</b>	<b>TAX GAP</b>	<b>CFR</b>	<b>RIFIUTI</b>	<b>CF TOTALE</b>	<i>CF TOTALE SENZA RIFIUTI</i>
meno di 500	157,32	16,66	27,37	7,69	50,78	100,08	359,90	259,82
500-1000	90,34	13,42	25,39	5,99	45,70	89,62	270,47	180,84
1000-2000	136,04	20,07	24,91	6,09	48,27	98,43	333,81	235,38
2000-3000	96,64	14,79	24,05	5,67	40,83	93,38	275,36	181,98
3000-5000	120,53	18,89	25,96	5,66	49,43	96,89	317,36	220,47
5000-10000	135,30	19,98	25,80	5,89	50,98	106,74	344,68	237,94
10000-20000	118,96	18,03	26,13	7,03	50,40	114,60	335,15	220,55
20000-60000	122,05	20,45	32,48	7,79	66,15	120,05	368,97	248,92
60000-100000	114,52	17,95	37,94	8,72	76,65	129,87	385,66	255,78
100000-250000	160,12	22,21	39,69	9,30	78,24	112,35	421,91	309,56
<b>TOTALE</b>	<b>124,49</b>	<b>18,88</b>	<b>29,37</b>	<b>6,97</b>	<b>57,25</b>	<b>109,75</b>	<b>346,71</b>	<b>236,96</b>



**Tabella 4.4 – La capacità fiscale pro capite per classi di popolazione dei Comuni per Regione – Campania**

Fasce di popolazione	IMU	TASI	ACI	TAX GAP	CFR	RIFIUTI	CF TOTALE	CF TOTALE SENZA RIFIUTI
meno di 500	133,85	32,39	27,04	5,57	53,40	113,72	365,97	252,26
500-1000	134,33	20,23	28,37	5,65	54,58	118,17	361,33	243,16
1000-2000	116,22	19,89	26,20	4,23	51,28	113,84	331,66	217,82
2000-3000	131,02	21,05	27,52	4,65	50,53	124,43	359,20	234,77
3000-5000	126,19	20,49	27,90	5,33	55,50	129,37	364,79	235,41
5000-10000	147,79	22,42	28,58	6,27	59,08	154,93	419,07	264,14
10000-20000	126,35	19,11	26,94	5,50	53,51	155,85	387,26	231,41
20000-60000	123,89	19,24	28,23	6,34	54,78	157,83	390,30	232,48
60000-100000	137,00	21,44	33,57	9,33	67,72	175,59	444,65	269,05
100000-250000	160,98	24,46	37,87	8,51	78,98	180,12	490,92	310,80
oltre 250000	171,25	25,38	36,99	14,77	79,90	180,45	508,74	328,29
<b>TOTALE</b>	<b>137,56</b>	<b>21,14</b>	<b>30,32</b>	<b>7,80</b>	<b>61,20</b>	<b>159,50</b>	<b>417,53</b>	<b>258,03</b>

**Tabella 4.5 – La capacità fiscale pro capite per classi di popolazione dei Comuni per Regione – Emilia Romagna**

Fasce di popolazione	IMU	TASI	ACI	TAX GAP	CFR	RIFIUTI	CF TOTALE	CF TOTALE SENZA RIFIUTI
meno di 500	434,39	58,31	42,97	1,92	94,69	122,97	755,24	632,27
500-1000	431,19	57,69	48,69	3,74	97,02	135,22	773,55	638,33
1000-2000	352,12	51,63	49,17	3,48	106,65	140,88	703,94	563,06
2000-3000	331,56	48,50	50,37	3,82	92,60	135,45	662,30	526,85
3000-5000	251,19	38,01	51,24	3,66	108,59	138,65	591,34	452,70
5000-10000	210,37	36,74	54,34	3,16	119,25	142,58	566,43	423,85
10000-20000	226,44	40,51	56,68	3,27	126,76	141,56	595,22	453,67
20000-60000	292,92	46,59	57,29	4,08	139,35	153,47	693,70	540,23
60000-100000	231,38	36,95	57,91	4,06	130,58	144,67	605,55	460,88
100000-250000	255,94	42,92	61,63	6,38	141,59	177,63	686,08	508,45
oltre 250000	390,53	54,83	72,08	9,99	178,20	126,85	832,49	705,64
<b>TOTALE</b>	<b>261,48</b>	<b>42,72</b>	<b>58,66</b>	<b>4,88</b>	<b>134,34</b>	<b>151,88</b>	<b>653,96</b>	<b>502,08</b>



**Tabella 4.6 – La capacità fiscale pro capite per classi di popolazione dei Comuni per Regione – Lazio**


<b>Fasce di popolazione</b>	<b>IMU</b>	<b>TASI</b>	<b>ACI</b>	<b>TAX GAP</b>	<b>CFR</b>	<b>RIFIUTI</b>	<b>CF TOTALE</b>	<i>CF TOTALE SENZA RIFIUTI</i>
meno di 500	261,03	34,68	37,14	3,25	79,52	180,23	595,85	415,62
500-1000	190,41	26,04	36,59	3,45	75,13	133,67	465,29	331,61
1000-2000	163,17	23,41	36,65	4,02	75,01	125,71	427,98	302,27
2000-3000	148,30	22,09	35,40	3,62	68,01	111,97	389,38	277,41
3000-5000	146,14	21,77	36,17	4,04	73,83	117,57	399,52	281,95
5000-10000	167,70	28,31	39,22	5,42	83,35	124,27	448,27	324,00
10000-20000	165,67	25,12	39,51	5,97	85,98	140,35	462,60	322,25
20000-60000	188,51	29,31	41,69	7,48	92,67	157,75	517,41	359,66
60000-100000	199,25	38,52	43,17	6,73	98,48	149,52	535,67	386,15
100000-250000	164,22	26,31	48,44	8,30	103,46	181,78	532,52	350,74
oltre 250000	346,08	53,54	64,11	16,96	159,86	213,24	853,79	640,55
<b>TOTALE</b>	<b>259,88</b>	<b>40,73</b>	<b>52,09</b>	<b>11,54</b>	<b>123,36</b>	<b>178,46</b>	<b>666,06</b>	487,60






**Tabella 4.7 – La capacità fiscale pro capite per classi di popolazione dei Comuni per Regione – Liguria**

<b>Fasce di popolazione</b>	<b>IMU</b>	<b>TASI</b>	<b>ACI</b>	<b>TAX GAP</b>	<b>CFR</b>	<b>RIFIUTI</b>	<b>CF TOTALE</b>	<b>CF TOTALE SENZA RIFIUTI</b>
meno di 500	487,03	66,12	43,23	3,81	82,59	162,54	845,30	682,77
500-1000	422,92	57,62	44,55	2,32	96,06	142,20	765,67	623,46
1000-2000	492,23	66,98	47,05	4,02	110,57	159,76	880,61	720,85
2000-3000	401,45	56,13	50,71	3,92	100,84	132,64	745,69	613,04
3000-5000	439,01	63,17	55,71	5,10	125,72	150,72	839,43	688,71
5000-10000	470,21	66,98	53,53	4,40	125,97	159,70	880,80	721,10
10000-20000	602,66	84,05	55,36	5,27	137,94	175,16	1060,45	885,28
20000-60000	459,27	62,59	50,73	6,37	117,60	164,55	861,11	696,56
60000-100000	233,36	37,22	58,70	8,34	130,65	127,55	595,82	468,27
oltre 250000	288,73	44,11	65,53	9,62	148,45	146,92	703,37	556,45
<b>TOTALE</b>	<b>385,70</b>	<b>55,66</b>	<b>57,78</b>	<b>7,05</b>	<b>132,04</b>	<b>151,87</b>	<b>790,09</b>	<b>638,22</b>



**Tabella 4.8 – La capacità fiscale pro capite per classi di popolazione dei Comuni per Regione – Lombardia**

<b>Fasce di popolazione</b>	<b>IMU</b>	<b>TASI</b>	<b>ACI</b>	<b>TAX GAP</b>	<b>CFR</b>	<b>RIFIUTI</b>	<b>CF TOTALE</b>	<b>CF TOTALE SENZA RIFIUTI</b>
meno di 500	484,22	68,39	45,69	4,46	99,54	133,28	835,58	702,30
500-1000	306,17	46,05	47,80	2,95	101,73	107,74	612,45	504,71
1000-2000	246,85	42,15	49,48	3,15	107,41	105,77	554,81	449,04
2000-3000	186,96	36,30	52,39	3,01	110,63	98,36	487,65	389,29
3000-5000	172,96	33,64	52,56	3,25	113,22	95,39	471,02	375,62
5000-10000	163,32	32,00	54,94	3,08	120,36	98,87	472,57	373,70
10000-20000	156,80	30,25	56,38	3,83	123,77	99,25	470,29	371,04
20000-60000	184,41	33,73	60,60	5,20	134,94	108,20	527,08	418,89
60000-100000	227,19	36,97	62,59	7,58	140,61	114,24	589,18	474,94
100000-250000	289,93	45,48	68,70	7,20	158,99	135,72	706,01	570,29
oltre 250000	426,98	66,74	83,53	14,61	200,59	119,47	911,92	792,45
<b>TOTALE</b>	<b>219,98</b>	<b>38,72</b>	<b>60,43</b>	<b>5,64</b>	<b>135,30</b>	<b>106,20</b>	<b>566,27</b>	<b>460,07</b>



**Tabella 4.9 – La capacità fiscale pro capite per classi di popolazione dei Comuni per Regione – Marche**

<b>Fasce di popolazione</b>	<b>IMU</b>	<b>TASI</b>	<b>ACI</b>	<b>TAX GAP</b>	<b>CFR</b>	<b>RIFIUTI</b>	<b>CF TOTALE</b>	<b>CF TOTALE SENZA RIFIUTI</b>
meno di 500	375,11	52,78	39,38	5,82	88,31	132,80	694,20	561,40
500-1000	156,68	25,50	38,70	3,80	80,28	99,88	404,83	304,95
1000-2000	167,60	26,04	40,51	3,38	86,97	101,39	425,89	324,50
2000-3000	136,24	23,14	41,16	3,28	82,70	94,16	380,68	286,52
3000-5000	188,82	30,25	44,05	3,67	94,94	105,41	467,14	361,73
5000-10000	150,70	25,68	43,59	3,54	94,06	101,71	419,27	317,56
10000-20000	179,10	28,51	44,83	4,11	104,07	111,08	471,70	360,62
20000-60000	206,64	32,07	50,34	5,12	112,97	124,12	531,25	407,14
60000-100000	205,02	31,67	55,02	4,28	125,07	174,68	595,74	421,06
100000-250000	222,37	33,62	59,20	10,13	131,40	119,91	576,61	456,71
<b>TOTALE</b>	<b>186,78</b>	<b>29,58</b>	<b>47,67</b>	<b>4,62</b>	<b>105,88</b>	<b>118,53</b>	<b>493,07</b>	<b>374,54</b>

**Tabella 4.10 – La capacità fiscale pro capite per classi di popolazione dei Comuni per Regione – Molise**

<b>Fasce di popolazione</b>	<b>IMU</b>	<b>TASI</b>	<b>ACI</b>	<b>TAX GAP</b>	<b>CFR</b>	<b>RIFIUTI</b>	<b>CF TOTALE</b>	<b>CF TOTALE SENZA RIFIUTI</b>
meno di 500	225,09	35,29	30,51	4,59	61,76	112,22	469,46	357,24
500-1000	193,44	30,67	28,49	4,37	52,51	94,35	403,82	309,47
1000-2000	129,14	19,95	29,47	4,16	56,89	77,96	317,57	239,61
2000-3000	126,39	24,81	32,07	4,65	56,59	91,15	335,66	244,51
3000-5000	115,93	21,57	29,60	4,66	58,10	75,65	305,50	229,85
5000-10000	205,67	33,37	33,13	5,69	66,98	102,85	447,69	344,83
10000-20000	164,98	24,87	38,64	7,11	77,96	101,39	414,96	313,56
20000-60000	196,28	34,47	46,09	8,81	98,23	99,85	483,73	383,88
<b>TOTALE</b>	<b>171,10</b>	<b>28,93</b>	<b>36,04</b>	<b>6,17</b>	<b>72,73</b>	<b>92,97</b>	<b>407,94</b>	<b>314,97</b>



**Tabella 4.11 – La capacità fiscale pro capite per classi di popolazione dei Comuni per Regione – Piemonte**

<b>Fasce di popolazione</b>	<b>IMU</b>	<b>TASI</b>	<b>ACI</b>	<b>TAX GAP</b>	<b>CFR</b>	<b>RIFIUTI</b>	<b>CF TOTALE</b>	<i>CF TOTALE SENZA RIFIUTI</i>
meno di 500	358,13	50,51	49,11	2,96	106,69	132,41	699,82	567,41
500-1000	302,84	46,04	50,61	3,56	106,97	119,17	629,19	510,02
1000-2000	248,72	38,83	52,14	3,31	112,46	105,65	561,11	455,46
2000-3000	194,61	33,29	52,17	3,21	107,43	103,53	494,24	390,71
3000-5000	211,77	34,86	53,70	3,62	114,36	104,83	523,13	418,31
5000-10000	196,50	31,28	52,55	4,35	112,73	106,93	504,34	397,41
10000-20000	192,46	33,25	55,05	4,88	119,77	106,70	512,11	405,42
20000-60000	211,70	35,74	56,89	6,27	125,55	118,05	554,21	436,16
60000-100000	200,93	31,93	55,29	5,86	118,75	127,61	540,38	412,77
100000-250000	187,86	30,38	61,51	9,12	133,67	111,28	533,81	422,53
oltre 250000	298,10	44,74	60,41	10,89	140,31	127,61	682,05	554,44
<b>TOTALE</b>	<b>233,23</b>	<b>37,29</b>	<b>55,59</b>	<b>6,05</b>	<b>122,09</b>	<b>114,98</b>	<b>569,22</b>	<b>454,24</b>





**Tabella 4.12 – La capacità fiscale pro capite per classi di popolazione dei Comuni per Regione – Puglia**

<b>Fasce di popolazione</b>	<b>IMU</b>	<b>TASI</b>	<b>ACI</b>	<b>TAX GAP</b>	<b>CFR</b>	<b>RIFIUTI</b>	<b>CF TOTALE</b>	<i>CF TOTALE SENZA RIFIUTI</i>
meno di 500	334,41	76,77	33,52	15,34	81,05	284,61	825,70	541,09
500-1000	282,87	63,60	27,93	10,47	51,00	154,64	590,50	435,87
1000-2000	134,78	22,20	27,10	4,35	52,08	116,12	356,64	240,52
2000-3000	132,79	24,67	31,66	4,93	56,73	117,53	368,31	250,79
3000-5000	157,64	22,68	27,99	4,03	56,08	130,78	399,20	268,42
5000-10000	151,60	22,51	29,02	4,22	58,08	133,65	399,08	265,43
10000-20000	149,27	21,74	30,91	4,60	61,77	127,47	395,76	268,29
20000-60000	164,54	24,79	31,30	5,42	63,04	129,59	418,68	289,09
60000-100000	192,33	31,66	37,16	9,50	76,46	145,54	492,64	347,10
100000-250000	153,40	27,56	37,24	9,24	74,57	132,92	434,93	302,01
oltre 250000	270,48	39,29	48,25	15,06	104,78	180,07	657,92	477,85
<b>TOTALE</b>	<b>169,07</b>	<b>26,00</b>	<b>33,44</b>	<b>6,67</b>	<b>67,80</b>	<b>135,36</b>	<b>438,35</b>	<b>302,98</b>



**Tabella 4.13 – La capacità fiscale pro capite per classi di popolazione dei Comuni per Regione – Toscana**

Fasce di popolazione	IMU	TASI	ACI	TAX GAP	CFR	RIFIUTI	CF TOTALE	CF TOTALE SENZA RIFIUTI
meno di 500	735,29	99,06	63,80	28,54	172,06	242,42	1341,17	1098,75
500-1000	434,84	64,14	43,84	6,00	97,31	182,95	829,07	646,12
1000-2000	340,72	49,89	46,37	5,97	103,14	171,54	717,63	546,09
2000-3000	320,76	49,09	46,29	5,57	97,27	167,18	686,17	518,98
3000-5000	293,06	45,73	45,48	6,36	102,83	174,65	668,10	493,46
5000-10000	266,10	41,47	49,46	5,39	112,25	172,60	647,27	474,67
10000-20000	224,65	35,77	50,07	5,98	112,69	153,85	583,01	429,16
20000-60000	240,26	37,07	52,75	6,09	122,02	172,64	630,83	458,19
60000-100000	255,80	37,67	55,04	7,35	124,16	197,57	677,59	480,02
100000-250000	199,95	31,57	53,65	6,74	117,65	198,52	608,09	409,56
oltre 250000	360,89	51,55	66,27	14,77	159,69	198,39	851,55	653,17
<b>TOTALE</b>	<b>257,62</b>	<b>39,31</b>	<b>53,13</b>	<b>7,15</b>	<b>121,20</b>	<b>178,45</b>	<b>656,85</b>	<b>478,40</b>

**Tabella 4.14 – La capacità fiscale pro capite per classi di popolazione dei Comuni per Regione – Umbria**

Fasce di popolazione	IMU	TASI	ACI	TAX GAP	CFR	RIFIUTI	CF TOTALE	CF TOTALE SENZA RIFIUTI
meno di 500	267,80	37,36	44,81	4,42	97,94	153,40	605,74	452,34
500-1000	336,62	47,54	39,61	4,21	82,96	148,41	659,35	510,94
1000-2000	194,12	28,76	39,85	4,75	82,56	128,95	478,99	350,04
2000-3000	185,78	30,13	41,48	4,51	83,61	136,61	482,12	345,51
3000-5000	178,51	31,62	40,53	4,77	85,34	132,61	473,37	340,76
5000-10000	154,71	27,67	43,46	5,44	92,54	145,92	469,74	323,82
10000-20000	166,89	29,03	44,21	5,58	93,11	137,52	476,33	338,81
20000-60000	186,12	30,97	47,15	7,05	102,02	149,11	522,42	373,30
100000-250000	192,81	31,42	54,11	8,11	117,34	190,16	593,95	403,79
<b>TOTALE</b>	<b>182,77</b>	<b>30,49</b>	<b>47,55</b>	<b>6,65</b>	<b>101,89</b>	<b>157,45</b>	<b>526,79</b>	<b>369,35</b>



**Tabella 4.15 – La capacità fiscale pro capite per classi di popolazione dei Comuni per Regione – Veneto**

<b>Fasce di popolazione</b>	<b>IMU</b>	<b>TASI</b>	<b>ACI</b>	<b>TAX GAP</b>	<b>CFR</b>	<b>RIFIUTI</b>	<b>CF TOTALE</b>	<i>CF TOTALE SENZA RIFIUTI</i>
meno di 500	434,38	81,25	49,08	4,07	109,69	137,48	815,95	678,47
500-1000	378,41	54,70	46,99	4,66	101,02	117,32	703,10	585,78
1000-2000	262,19	40,28	47,36	4,04	103,73	107,95	565,56	457,61
2000-3000	207,54	34,39	46,13	3,90	95,81	98,66	486,43	387,77
3000-5000	197,98	33,89	47,24	3,88	100,66	100,24	483,89	383,65
5000-10000	193,95	34,54	49,12	4,00	107,50	96,09	485,19	389,10
10000-20000	182,90	31,85	50,79	4,46	115,01	111,54	496,56	385,02
20000-60000	205,75	33,11	55,32	6,54	125,19	116,15	542,05	425,90
60000-100000	262,44	37,35	67,75	11,64	165,51	156,59	701,28	544,69
100000-250000	337,61	49,51	66,01	13,49	153,03	160,42	780,06	619,64
oltre 250000	287,27	46,00	62,91	15,04	157,34	151,66	720,23	568,56
<b>TOTALE</b>	<b>217,37</b>	<b>36,00</b>	<b>53,33</b>	<b>6,54</b>	<b>121,01</b>	<b>116,06</b>	<b>550,31</b>	<b>434,25</b>

16A08014



**MINISTERO DELL'ISTRUZIONE,  
DELL'UNIVERSITÀ E DELLA RICERCA**

DECRETO 31 agosto 2016.

**Determinazione dei compensi per le commissioni di esame di cui al comma 114, dell'articolo 1, della legge 13 luglio 2015, n. 107.**

IL MINISTRO DELL'ISTRUZIONE,  
DELL' UNIVERSITÀ E DELLA RICERCA

DI CONCERTO CON

IL MINISTRO DELL'ECONOMIA  
E DELLE FINANZE

Visto il decreto-legge 29 marzo 2016, n. 42, convertito, con modificazioni, con legge 26 maggio 2016, n. 89, recante «Disposizioni urgenti in materia di funzionalità del sistema scolastico», ed in particolare l'art. 2-*quater*, il quale stabilisce che con decreto del Ministro dell'istruzione, dell'università e della ricerca, di concerto con il Ministro dell'economia e delle finanze, sono definiti i compensi per i componenti delle commissioni di esame del concorso di cui all'art. 1, comma 114, della legge 13 luglio 2015, n. 107;

Vista la legge 13 luglio 2015, n. 107, recante «Riforma del sistema nazionale di istruzione e formazione e delega per il riordino delle disposizioni legislative vigenti», ed in particolare l'art. 1, comma 114, che ha previsto l'indizione, con decreto del Ministero dell'istruzione, dell'università e della ricerca, di un concorso per titoli ed esami per l'assunzione a tempo indeterminato di personale per le istituzioni scolastiche ed educative statali;

Visti i decreti del direttore generale del personale scolastico del 23 febbraio 2016, n. 105, 106 e 107, nonché i provvedimenti in essi richiamati, di indizione del concorso per titoli ed esami per il reclutamento di personale docente, rispettivamente, per le scuole dell'infanzia e primaria, secondaria di I e II grado e per i posti di sostegno;

Visto il decreto del Presidente del Consiglio dei ministri del 23 marzo 1995, recante «Determinazione dei compensi da corrispondere ai componenti delle commissioni esaminatrici e al personale addetto alla sorveglianza di tutti i tipi di concorso indetti dalle amministrazioni pubbliche»;

Visto il decreto interministeriale del 12 marzo 2012, recante disposizioni in materia di compensi per i componenti delle commissioni esaminatrici dei concorsi per il reclutamento dei dirigenti scolastici;

Visto l'art. 6 del succitato decreto interministeriale del 12 marzo 2012 che dispone per i componenti dei comitati di vigilanza un compenso di € 20,92 per ogni giorno di presenza nelle aule dove si svolgono le prove scritte o pratiche;

Considerato che per la individuazione dei criteri per la determinazione degli importi della misura dei compensi, occorre tener conto sia della professionalità che dell'impegno richiesti per l'esame dei candidati;

Ritenuto di dover incrementare, ai sensi del richiamato art. 2-*quater*, decreto-legge n. 42 del 2016, i compensi per i componenti delle commissioni esaminatrici;

Decreta:

Art. 1.

*Compenso base*

1. A ciascun componente delle commissioni esaminatrici dei concorsi indetti per effetto dell'art. 1, comma 114, della legge 13 luglio 2015, n. 107, viene corrisposto un compenso base lordo dipendente differenziato come segue:

- 1) € 502,00 - presidente;
- 2) € 418,48 - componente.

2. Il compenso lordo dipendente per i segretari delle commissioni di cui all'art. 3, comma 2, è pari a € 371,84.

Art. 2.

*Compenso integrativo*

1. Salvo quanto disposto dall'art. 1, a ciascun componente delle commissioni esaminatrici dei concorsi viene corrisposto un compenso integrativo lordo dipendente pari ad € 1,00 per ciascun elaborato o candidato esaminato.

Art. 3.

*Limiti del compenso*

1. I compensi di cui agli articoli 1 e 2 non possono eccedere € 4.103,40.

2. I limiti massimi di cui al comma precedente sono aumentati del 20 per cento per i presidenti nonché ridotti della stessa percentuale per i segretari delle commissioni stesse.

Art. 4.

*Compenso in caso di sottocommissioni*

1. Nel caso di suddivisione delle commissioni esaminatrici in sottocommissioni, ai componenti di queste ultime compete il compenso base previsto dall'art. 1, ridotto del 50 per cento.

2. I compensi integrativi di cui all'art. 2 sono rapportati per ogni componente e per il segretario delle singole sottocommissioni al numero dei candidati esaminati da ciascuna sottocommissione e non possono eccedere i massimali previsti dal precedente art. 3.

Art. 5.

*Dimissioni e decadenza dell'incarico*

1. Ai componenti che si dimettono dall'incarico o sono dichiarati decaduti per comportamenti illeciti loro attribuiti i compensi base sono dovuti in misura proporzionale al numero delle sedute di commissione cui hanno partecipato.





## Art. 6.

*Disposizioni finanziarie*

1. All'onere complessivo del presente provvedimento determinato in euro 6.449.478,21 lordo stato si provvede a valere sulle disponibilità dell'anno finanziario 2016 del capitolo n. 2139/6 «Spese per le procedure di reclutamento del personale docente, educativo, a.t.a. della scuola, per la mobilità e la valorizzazione professionale del personale a.t.a., ivi compresi i compensi, il rimborso spese di trasporto ai componenti le commissioni giudicatrici e di vigilanza e le spese per le attività di formazione e valutazione incluse nelle procedure sunnominate. Compensi ad estranei all'amministrazione dello Stato per speciali prestazioni nelle predette commissioni di concorso» iscritto nel bilancio del Ministero dell'istruzione, dell'università e della ricerca.

Il presente decreto entra in vigore il giorno successivo a quello della sua pubblicazione nella *Gazzetta Ufficiale* della Repubblica italiana.

Roma, 31 agosto 2016

*Il Ministro dell'istruzione,  
dell'università e della  
ricerca*  
GIANNINI

*Il Ministro dell'economia  
e delle finanze*  
PADOAN

Registrato alla Corte dei conti il 18 ottobre 2016  
Ufficio di controllo sugli atti del MIUR, MIBAC, Min. salute e Min.  
lavoro, foglio n. 3876

16A08017

**MINISTERO DELLA SALUTE**

DECRETO 13 ottobre 2016.

**Disposizioni per l'avvio dello screening neonatale per la diagnosi precoce di malattie metaboliche ereditarie.**

## IL MINISTRO DELLA SALUTE

Visto l'art. 32 della Costituzione;

Vista la legge 27 dicembre 2013, n. 147, recante «Disposizioni per la formazione del bilancio annuale e pluriennale dello Stato (Legge di stabilità 2014)», e successive modificazioni, e in particolare l'art. 1, comma 229, primo periodo, il quale dispone che il Ministro della salute adotti un decreto ministeriale, sentiti l'Istituto superiore di sanità (ISS) e la Conferenza permanente per i rapporti tra lo Stato, le regioni e le Province autonome di Trento e di Bolzano, per l'avvio, anche in via sperimentale e nel limite di cinque milioni di euro, dello *screening* neonatale per la diagnosi precoce di patologie metaboliche ereditarie, per la cui terapia, farmacologica o dietetica, esistano evidenze scientifiche di efficacia terapeutica o per le quali vi siano evidenze scientifiche che una diagnosi precoce

neonatale comporti un vantaggio in termini di accesso a terapie in avanzato stato di sperimentazione, anche di tipo dietetico;

Vista, altresì, la legge 23 dicembre 2014, n. 190, recante «Disposizioni per la formazione del bilancio annuale e pluriennale dello Stato (Legge di stabilità 2015)» e in particolare l'art. 1, comma 167, a tenore del quale «L'autorizzazione di spesa di cui al comma 229 dell'art. 1 della legge 27 dicembre 2013, n. 147, è incrementata di 5 milioni di euro annui a decorrere dall'anno 2015»;

Vista la legge 19 agosto 2016, n. 167, recante «Disposizioni in materia di accertamenti diagnostici neonatali obbligatori per la prevenzione e la cura delle malattie metaboliche ereditarie»;

Visto il secondo periodo del citato art. 1, comma 229 della legge n. 147 del 2013, con il quale si prevede che il Ministro della salute definisca l'elenco delle patologie su cui effettuare lo *screening* neonatale;

Ritenuto opportuno definire, per la stretta interconnessione tra quanto previsto dal primo e dal secondo periodo del citato art. 1, comma 229, l'elenco delle patologie quale allegato al presente decreto ministeriale che dispone l'avvio dello *screening* neonatale;

Considerato l'elenco delle patologie predisposto dal Gruppo di lavoro per la «elaborazione di linee guida cliniche per l'individuazione di protocolli applicativi per lo *screening* neonatale esteso», già istituito presso l'Agenzia nazionale per i servizi sanitari regionali - Age.na.s.;


Tenuto conto che il nuovo assetto normativo determina l'obbligo di rafforzare ed estendere gli attuali programmi di *screening* neonatale a tutto il territorio nazionale per una efficace prevenzione delle malattie metaboliche ereditarie, sulla base dei progressi delle tecniche diagnostiche, favorendo la massima uniformità nell'applicazione della diagnosi precoce neonatale sul territorio nazionale e l'individuazione di bacini di utenza ottimali proporzionati all'indice di natalità;

Visto il decreto del Presidente del Consiglio dei ministri 9 luglio 1999, recante «Atto di indirizzo e coordinamento alle regioni ed alle province autonome di Trento e Bolzano in materia di accertamenti utili alla diagnosi precoce delle malformazioni e di obbligatorietà del controllo per l'individuazione e il tempestivo trattamento dell'ipotiroidismo congenito, della fenilchetonuria e della fibrosi cistica»;

Visto il decreto ministeriale 18 maggio 2001, n. 279, recante «Regolamento di istituzione della rete nazionale delle malattie rare e di esenzione dalla partecipazione al costo delle relative prestazioni sanitarie, ai sensi dell'art. 5, comma 1, lettera b), del decreto legislativo 29 aprile 1998, n. 124»;

Visto il decreto legislativo 30 giugno 2003, n. 196, recante «Codice in materia di protezione dei dati personali»;

Visto l'Accordo tra il Governo, le regioni e le Province autonome di Trento e Bolzano su «Riconoscimento di Centri di coordinamento regionali e/o interregionali, di presidi assistenziali sovra-regionali per patologie a bassa prevalenza e sull'attivazione dei registri regionali ed interregionali delle malattie rare», sancito dalla Conferenza Stato-regioni (Rep. Atti n. 103/CSR del 10 maggio 2007);



Visto l'Accordo sancito tra il Governo, le regioni e le Province Autonome di Trento e di Bolzano sul documento «Piano nazionale per le malattie rare (PNMR)» (Rep. Atti n. 140/CSR del 16 ottobre 2014);

Vista l'Autorizzazione n. 8/2014 «Autorizzazione generale al trattamento dei dati genetici - 11 dicembre 2014» del Garante per la protezione dei dati personali, pubblicata nella *Gazzetta Ufficiale* n. 301 del 30 dicembre 2014;

Ritenuto che l'esecuzione dello *screening* neonatale possa giovare positivamente della riorganizzazione dei punti nascita prevista dall'«Accordo tra il Governo, le regioni e le province autonome di Trento e Bolzano, le province, i comuni e le comunità montane sul documento concernente «Linee di indirizzo per la promozione ed il miglioramento della qualità, della sicurezza e dell'appropriatezza degli interventi assistenziali nel percorso nascita e per la riduzione del taglio cesareo»» sancito in Conferenza Unificata il 16 dicembre 2010;

Fermo restando quanto previsto in tema di *screening* neonatale obbligatorio dalla legge 5 maggio 1992, n. 104, recante «Legge-quadro per l'assistenza, l'integrazione sociale e i diritti delle persone handicappate», dall'art. 6, dalla legge 23 dicembre 1993, n. 548, recante «Disposizioni per la prevenzione e la cura della fibrosi cistica», e dal richiamato decreto del Presidente del Consiglio dei ministri 9 luglio 1999;

Considerato che per garantire gli standard qualitativi degli *screening* neonatali, ridurre il numero di richiami dei nati esaminati e ottimizzare i tempi di intervento per la presa in carico clinica, nonché per favorire l'uso efficiente delle risorse, è opportuno che i laboratori per lo *screening* operino su adeguati bacini di utenza, anche tramite appositi accordi interregionali;

Dato atto che lo *screening* neonatale esteso mediante la tecnica diagnostica denominata «Spettrometria di massa *tandem*» (MS/MS) è già attuato in alcune regioni, in aggiunta agli *screening* obbligatori sopra enunciati, sulla base di appositi atti regionali;

Dato atto che in alcune regioni sono utilizzate anche altre tecnologie per lo *screening* di alcune patologie metaboliche ereditarie;

Considerato che diversi metodi potranno in futuro essere utilizzati per lo *screening* neonatale esteso in base alle aggiornate evidenze scientifiche;

Considerato che, sulla base degli attuali *standard* di riferimento nazionali e internazionali, la raccolta dello spot ematico per lo *screening* neonatale, sia obbligatorio che esteso, avviene fra le 48 e le 72 ore di vita del neonato, anche nelle situazioni di parto a domicilio;

Considerata l'importanza dell'invio tempestivo dei campioni dai punti nascita ai laboratori per lo *screening* neonatale, nel rispetto degli *standard* qualitativi raccomandati;

Considerato che l'implementazione dello *screening* neonatale esteso va condotta all'interno di percorsi dia-

gnostico-terapeutici che assicurino controllo e uniformità nella definizione dei casi, nonché la standardizzazione dei protocolli di cura e di *follow-up* presso i centri clinici per le malattie metaboliche ereditarie, individuati dalle Regioni e PPAA all'interno della rete malattie rare;

Ritenuto opportuno che le regioni stipulino accordi per ottimizzare l'utilizzo delle risorse e delle competenze disponibili nei laboratori e nei centri già operativi per le malattie metaboliche ereditarie, anche in relazione al numero dei nati e alla popolazione residente;

Ravvisata la necessità di prevedere azioni di formazione sullo SNE per il personale sanitario coinvolto nel percorso nascita, nonché iniziative di aggiornamento professionale per gli operatori coinvolti nel programma di *screening*, come pure iniziative di informazione sull'importanza della diagnosi precoce delle patologie metaboliche ereditarie per tutta la cittadinanza;

Visto il decreto interministeriale del Ministro della salute e del Ministro dell'economia e delle finanze del 2 aprile 2015, n. 70, «Regolamento recante definizione degli *standard* qualitativi, strutturali, tecnologici e quantitativi relativi all'assistenza ospedaliera», pubblicato nella *Gazzetta Ufficiale* il 4 giugno 2015, Serie generale n. 127;

Sentito l'Istituto superiore di sanità;

Acquisito il parere del Garante per la protezione dei dati personali in data 20 aprile 2014;

Sentita la Conferenza permanente per i rapporti tra lo Stato, le regioni e le province autonome di Trento e di Bolzano, nella seduta del / /2016;


Decreta:

Art. 1.

*Malattie metaboliche ereditarie da sottoporre a screening neonatale esteso*

1. Lo *screening* neonatale esteso, previsto dall'art. 1, comma 229, della legge 27 dicembre 2013 n. 147, di seguito indicato come SNE, è effettuato, anche in via sperimentale, sino a concorrenza delle risorse finanziarie disponibili, per la diagnosi precoce delle patologie elencate nelle Tabelle 1 e 2 allegate al presente decreto, che costituiscono il *panel* di base comune a livello nazionale, sui nati a seguito di parti effettuati nelle strutture ospedaliere o a domicilio, utilizzando il campione ematico essiccato su carta bibula, di seguito indicato come *spot* ematico, raccolto con le modalità di cui all'art. 3.

2. Il Ministero della salute, avvalendosi della collaborazione dell'Istituto superiore di sanità, dell'Agenzia nazionale per i servizi sanitari regionali (Age.na.s.) e delle regioni e province autonome, e sentite le società scientifiche di settore, sottopone a revisione periodica almeno triennale la lista della patologie di cui alle tabelle 1 e 2



allegate, in relazione all'evoluzione nel tempo delle evidenze scientifiche in campo diagnostico-terapeutico per le malattie metaboliche ereditarie.

3. L'Istituto superiore di sanità, con procedure di consenso a livello nazionale che coinvolgano le Società scientifiche di settore, l'Age.n.a.s. le regioni e province autonome, le associazioni di pazienti maggiormente rappresentative, tenendo conto delle evidenze scientifiche internazionali, procede all'aggiornamento dei profili quali-quantitativi dei *marker* primari necessari per l'identificazione dei soggetti positivi allo SNE ed eventualmente connessi al rischio di scompenso metabolico precoce.

#### Art. 2.

##### *Informativa e consenso allo SNE*

1. Lo SNE è effettuato, previa idonea informativa di cui al comma 2, fornita agli interessati dagli operatori del punto nascita. Ove appositi atti nazionali o regionali non stabiliscano l'obbligatorietà all'esecuzione dello SNE, deve essere acquisito il consenso informato all'esecuzione dello SNE e al trattamento dei dati personali del neonato, ai sensi dell'art. 13 del decreto legislativo 30 giugno 2003, n. 196, rilasciato dai genitori naturali o dal soggetto che esercita la responsabilità genitoriale sul neonato.

2. L'informativa, redatta a cura delle regioni e province autonome in un linguaggio facilmente comprensibile e tradotta nelle lingue maggiormente diffuse nel territorio, deve precisare sinteticamente e in modo colloquiale quali sono gli scopi e le modalità dello SNE; il carattere facoltativo oppure obbligatorio della procedura di *screening*; le specifiche finalità perseguite (cura e, qualora lo SNE dia esito positivo, consulenza genetica); le modalità di effettuazione del *test* e le malattie testate; i risultati conseguibili, ivi comprese eventuali notizie inattese conosciute per effetto della diagnostica differenziale delle malattie di cui alla tabella 3 allegata, che condividono i *marker* primari con quelle elencate nella tabella 1; le modalità e i tempi di conservazione dei campioni; l'ambito di comunicazione dei dati, specie con riferimento ai laboratori di *screening* neonatale, ai centri clinici di riferimento e al Registro nazionale delle malattie rare, al quale i dati sono comunicati tramite i registri regionali.

3. La raccolta del consenso informato, di cui al comma 1, deve essere effettuata prima dell'esecuzione del *test* di *screening*, secondo i contenuti di cui al modello all'allegato A al presente decreto, che ne costituisce un esempio. Deve contenere il consenso all'effettuazione dello *screening*, al trattamento dei dati nonché alla conservazione dei campioni.

#### Art. 3.

##### *Raccolta, invio e conservazione dello spot ematico*

1. Lo *spot* ematico è raccolto, previa idonea informativa e acquisizione del consenso informato come previsto dall'art. 2, fra le 48 e le 72 ore di vita del neonato:

a) in caso di parto presso un punto nascita, dal personale del punto stesso, specificatamente formato;

b) in caso di parto a domicilio, dal professionista che ha assistito al parto, che provvede all'immediata consegna dello *spot* ematico al punto nascita di riferimento.


2. Per ottimizzare l'utilizzo delle risorse disponibili, lo *spot* ematico, raccolto ai fini dello *screening* neonatale obbligatorio delle patologie previste dal decreto del Presidente del Consiglio dei ministri 9 luglio 1999, è utilizzato anche per l'effettuazione dello SNE. Nel rispetto di quanto previsto dall'art. 22 comma 7, del decreto legislativo 30 giugno 2003, n. 196, il cartoncino contenente lo *spot* ematico, firmato dal sanitario o dal responsabile della struttura in cui è stato effettuato il prelievo, deve contenere, oltre ai dati identificativi del nato anche i dati anamnestici e clinici rilevanti per la condizione clinica del nato, quali peso ed età gestazionale del nato, trattamenti e alimentazione del neonato e della madre, le eventuali trasfusioni, le condizioni cliniche particolari, le modalità del parto nonché i riferimenti necessari per consentire una rapida reperibilità del nato, in caso di richiamo, e una corretta interpretazione dei risultati analitici.

3. Nei nati pretermine o con peso non adeguato all'età gestazionale o in nutrizione parenterale o trasferiti o dimessi o usciti prima delle 48 ore di vita, la raccolta dello *spot* ematico, da effettuarsi comunque prima della dimissione, deve essere ripetuta nel primo mese di vita, secondo protocolli specifici basati su evidenze scientifiche. Nei neonati da sottoporre a terapia trasfusionale con emocomponenti o emoderivati il campione è prelevato prima dell'intervento, indipendentemente dalle ore di vita del neonato, con ripetizioni del prelievo secondo protocolli specifici basati su evidenze scientifiche.

4. Lo *spot* ematico è prelevato su tutti i nati vivi, compresi i nati vivi con successivo *exitus* entro le 48-72 ore di vita per i quali il prelievo è effettuato «peri-mortem»; tale evento è comunicato al Laboratorio di *screening* neonatale e al Centro clinico di cui all'art. 4, per la successiva consulenza genetica da fornire ai genitori in caso di positività.

5. Gli *spot* ematici raccolti nel punto nascita sono inviati al laboratorio per lo *screening* neonatale di cui all'art. 4, tramite un servizio di trasporto dedicato che assicuri la consegna dei campioni entro 24/48 ore dal prelievo e, comunque, solo in casi eccezionali, non oltre le 72 ore.

6. Le regioni e le province autonome, nel quadro delle più ampie misure di sicurezza di cui all'art. 31 del decreto legislativo 30 giugno 2013, n. 196, definiscono protocolli operativi per individuare specifici accorgimenti idonei a





garantire la sicurezza relativa a prelievo, consegna, trasporto, tracciabilità e conservazione degli spot ematici e, in particolare, garantendo la protezione dell'identità del neonato mediante l'utilizzo di un codice identificativo durante l'esecuzione del test. Tali protocolli devono anche individuare le modalità e i tempi di conservazione delle registrazioni per ricostruire la tracciabilità degli spot ematici e dei soggetti sottoposti a *screening*.

7. Il materiale biologico residuo derivante dalle attività di *screening* neonatale va conservato secondo le modalità previste dalla normativa vigente in tema di raccolta e conservazione di materiale biologico.

#### Art. 4.

##### *Sistema di screening neonatale*

1. Il sistema di *screening* neonatale è un'organizzazione regionale o interregionale a carattere multidisciplinare deputata a garantire l'intero percorso dello *screening* neonatale dal test di *screening*, alla conferma diagnostica, alla presa in carico e al trattamento del neonato, con un coordinamento regionale dell'intero sistema di *screening* neonatale. Esso pertanto deve prevedere i seguenti elementi:

##### a) Laboratorio di *screening* neonatale.

Laboratorio del SSN che effettua il test di I livello per lo *screening* delle malattie metaboliche ereditarie, di cui alle tabelle 1 e 2 allegate, entro 24/48 ore dall'arrivo dello spot ematico, mediante la metodica «spettrometria di massa tandem» o altre metodiche aggiornate e validate in base alle nuove evidenze scientifiche. Detto laboratorio, avente bacino regionale o interregionale, è dotato di personale specificatamente formato, in numero adeguato per le attività svolte, nonché incaricato al trattamento dei dati personali. Il laboratorio di *screening* neonatale garantisce anche l'esecuzione, laddove appropriato, del *second-tier test*. Il laboratorio di *screening* neonatale deve possedere strumentazione analitica e dispositivi adeguati a garantire la continuità, la qualità e l'adeguatezza delle prestazioni erogate. Nelle more della costituzione del Centro di coordinamento previsto dall'art. 1, comma 229, della legge 27 dicembre 2013, n. 147 e della successiva individuazione di detto Centro da parte delle regioni e province autonome di bacini di utenza ottimali proporzionati all'indice di natalità, l'apertura di un nuovo laboratorio di *screening* neonatale deve fare riferimento a un bacino demografico che nel quinquennio precedente abbia registrato un valore medio annuo di nati non inferiore a sessantamila, nell'ambito di una regione o provincia autonoma o di più regioni o province autonome, anche non contigue, tra loro legate da accordi formali per l'invio degli spot ematici e l'esecuzione degli *screening*. Le regioni e province autonome, nell'ambito della loro autonomia e tenuto conto di quanto già implementato in tale ambito, possono decidere se avvalersi di un unico laboratorio di *screening* neonatale per lo *screening* delle patologie oggetto dello SNE

e per le altre patologie oggetto di *screening* obbligatori, quali l'ipotiroidismo congenito e la fibrosi cistica, oppure utilizzare laboratori diversi.

##### b) Laboratorio per i test di conferma diagnostica.

Laboratorio del SSN incaricato dell'esecuzione dei test di II livello per lo SNE. Deve essere dotato di personale formato e di adeguata strumentazione. Deve garantire l'effettuazione dei test di conferma diagnostica anche in condizione d'urgenza, assicurando il collegamento con il Centro clinico, di cui alla successiva lettera c), e la comunicazione tempestiva dei risultati positivi.

##### c) Centro clinico.

Il Centro clinico per le malattie metaboliche ereditarie oggetto di *screening* è parte della rete di assistenza per le malattie rare. Deve essere provvisto di personale formato e dotazioni adeguate, anche per la gestione tempestiva all'emergenza-urgenza sulle 24 ore. Garantisce la conferma diagnostica avvalendosi di un proprio laboratorio o in collegamento con un laboratorio di cui alla lettera b). È deputato alla presa in carico e al trattamento dei neonati riconosciuti affetti da malattie metaboliche ereditarie, ivi inclusa la gestione intensiva dei neonati in condizioni critiche di scompenso metabolico. Il centro clinico esegue il *follow up* del bambino positivo e gestisce la relazione e il *counseling* genetico alla famiglia, nonché nell'ambito della rete delle malattie rare stabilisce le relazioni con i servizi territoriali inclusa la pediatria di libera scelta.

##### d) Coordinamento regionale del sistema *screening*.


Ogni regione e provincia autonoma individua al suo interno un'articolazione con funzione di coordinamento del sistema *screening* neonatale. Tale livello organizzativo ha il compito di governare e monitorare le attività del sistema *screening* nel suo complesso a livello regionale/provinciale. Ove non coincidente, tale livello deve rapportarsi con i coordinamenti regionali malattie rare e con analoghe articolazioni organizzative nazionali.

2. Le regioni e le province autonome devono garantire l'articolazione del sistema *screening* secondo le quattro funzioni di cui al comma 1 del presente articolo. Tali funzioni possono anche non essere necessariamente tutte presenti nel territorio di una regione/provincia autonoma, potendo ogni regione/provincia autonoma garantirle avvalendosi di specifici accordi interregionali.

#### Art. 5.

##### *Comunicazione, richiamo, conferma diagnostica e presa in carico per lo SNE*

1. In caso di risultato positivo dello SNE al test di primo livello, il risultato è comunicato immediatamente al punto nascita e al Centro clinico parte del sistema *screening*, secondo modalità operative definite in ciascuna regione e provincia autonoma. Il Centro clinico provvede alla comunicazione e al richiamo del neonato per la conferma diagnostica, attraverso personale sanitario specifi-





camente formato. Particolare attenzione e immediatezza di azione sono previste per le malattie che possono portare a un precoce squilibrio metabolico e a una condizione di scompenso anche grave. Il Centro clinico provvede alla conferma diagnostica di secondo livello, anche genetico-molecolare qualora disponibile, previa acquisizione dell'ulteriore consenso informato al trattamento dei dati sanitari e genetici, e alla stesura del piano terapeutico assistenziale che definisce la completa presa in carico del nato patologico. Nel corso della conferma diagnostica di secondo livello devono essere effettuate tutte le indagini necessarie per formulare una corretta diagnosi differenziale, i cui risultati sono comunicati ai genitori naturali o al soggetto che esercita la responsabilità genitoriale sul neonato.

2. In caso di conferma positiva allo SNE ai genitori è assicurata la successiva consulenza genetica, che può comprendere, se disponibile e clinicamente opportuno, anche la valutazione genetico-molecolare dei familiari.

3. I casi positivi allo SNE, per i quali sia stata confermata la diagnosi, sono comunicati al Registro nazionale malattie rare attraverso i registri regionali o interregionali malattie rare, come già previsto e per i fini indicati dal decreto ministeriale 18 maggio 2001, n. 279, utilizzando le denominazioni e i relativi codici di esenzione presenti nell'«Elenco malattie rare esentate dalla partecipazione al costo» di cui all'allegato 1 al citato decreto ministeriale n. 279 del 2001 o i suoi eventuali aggiornamenti, nel rispetto di adeguate misure e accorgimenti di sicurezza per il trattamento dei dati personali sensibili, come previsto dal decreto legislativo 30 giugno 2003, n. 196.

#### Art. 6.

##### *Formazione, informazione ed empowerment*

1. Le regioni e province autonome, tramite le loro articolazioni, nonché il Ministero della salute, l'ISS, l'Age.n.a.s., le società scientifiche di riferimento, le università, gli istituti di ricovero e cura a carattere scientifico, altri istituti e organismi di ricerca scientifica, le fondazioni e le associazioni, nei limiti delle risorse umane, strumentali e finanziarie disponibili a legislazione vigente, promuovono:

a) specifiche iniziative di formazione sullo SNE, anche attraverso modalità di formazione a distanza, per il personale sanitario coinvolto nel percorso nascita, operante presso i consultori familiari o presso le strutture ospedaliere e territoriali, inclusi i pediatri di libera scelta, nonché i restanti professionisti ed operatori coinvolti nel percorso *screening* e nella cura e presa in carico dei soggetti con malattie oggetto di *screening*;

b) specifiche e periodiche iniziative di aggiornamento professionale per gli operatori coinvolti nell'intero percorso di *screening* neonatale, per garantire il mantenimento di *standard* di qualità in relazione alle innova-

zioni tecnologiche e alle evidenze scientifiche, nonché il rispetto della normativa sul trattamento dei dati personali sanitari e sensibili;

c) iniziative di informazione alla cittadinanza sull'importanza della diagnosi precoce delle patologie metaboliche ereditarie e iniziative di promozione dell'*empowerment* individuale ed organizzativo in collaborazione con le associazioni che operano nel campo delle malattie rare e delle malattie metaboliche ereditarie e di altre associazioni e fondazioni che rappresentano l'interesse dei cittadini nell'ambito della protezione e promozione della salute.

#### Art. 7.

##### *Copertura oneri economici e criteri di riparto*

1. Per l'anno 2014 la somma di cinque milioni di euro del Fondo sanitario è ripartita tra le regioni in relazione al numero medio annuo di nati, calcolato sui nati dell'ultimo quinquennio, per la copertura delle spese per lo SNE.

2. Per gli anni 2015 e 2016, la somma di dieci milioni di euro annui del Fondo sanitario è ripartita secondo il criterio di cui al comma 1.

3. Le risorse finanziarie di cui ai commi 1 e 2 sono destinate e utilizzate per il raggiungimento degli obiettivi quali-quantitativi per garantire la progressiva universalità, uniformità e gratuità dello SNE, dal prelievo del campione ematico alla conferma diagnostica, per la presa in carico dei neonati riconosciuti affetti, secondo le seguenti priorità:

a) accordi interregionali formalizzati per l'ottimizzazione del sistema di screening neonatale di cui all'art. 4, in relazione alla popolazione neonatale dei bacini d'utenza, fermo restando quanto previsto dal Decreto 70/2015 sugli standard relativi all'assistenza ospedaliera;

b) innovazioni organizzative e incremento dell'efficienza e dell'efficacia del sistema di screening neonatale e miglioramento della tempestività diagnostica, ivi compreso il potenziamento della rete per il trasporto dei campioni dai punti nascita ai laboratori di screening neonatale.

#### Art. 8.

##### *Entrata in vigore*


1. Il presente decreto entra in vigore il giorno successivo a quello della sua pubblicazione nella *Gazzetta Ufficiale* della Repubblica italiana.

2. Le regioni provvedono all'attuazione del presente decreto entro novanta giorni dalla sua entrata in vigore.

Roma, 13 ottobre 2016


*Il Ministro:* LORENZIN

Registrato alla Corte dei conti il 9 novembre 2016  
Ufficio controllo atti MIUR, MIBAC, Min. salute e Min. lavoro e politiche sociali, reg.ne prev. n. 4056



ALLEGATO

Tabella 1. Malattie metaboliche ereditarie oggetto di screening neonatale con metodica di massa tandem						
Malattia	Acronimo	Numero MIM	Gruppo (**)	Denominazione del Gruppo Patologia (D.M 279/2001 All. N.1)	Cod. di esenzione (D.M 279/2001 All. N.1)	Marker primari (vedi legenda****)
Fenilchetonuria*	PKU	261600	AA	DISTURBI DEL METABOLISMO E DEL TRASPORTO DEGLI AMMINOACIDI	RCG040	Phe
Iperfenilalaninemia benigna	HPA	261600				Phe
Deficit della biosintesi del cofattore bioterina	BIOPT (BS)	261640				Phe
Deficit della rigenerazione del cofattore bioterina	BIOPT (REG)	261630				Phe
Tirosinemia tipo I	TYR I	276700				SUAC
Tirosinemia tipo II	TYR II	276600				Tyr
Malattia delle urine a sciroppo d'acero	MSUD	248600				Val Xleu
Omocistinuria (difetto di CBS)	HCY	236200				Met alta
Omocistinuria (difetto severo di MTHFR)	MTHFR	236250				Met bassa
Acidemia glutarica tipo I	GA I	231670	OA			C5-DC
Acidemia isovalerica	IVA	243500				C5
Deficit di beta-chetotilasi	BKT	203750				C5:1 C5-OH
Acidemia 3-Iddosi 3-metilglutarica	HMG	246450				C5-OH C6-DC
Acidemia propionica	PA	606054				C3
Acidemia metilmalonica (Mut)	MUT	251000				C3
Acidemia metilmalonica (Cbl-A)	Cbl A	251100				C3
Acidemia metilmalonica (Cbl-B)	Cbl B	251110				C3
Acidemia metilmalonica con omocistinuria (deficit Cbl C)	Cbl C	277400				C3 alta Met bassa
Acidemia metilmalonica con omocistinuria (deficit Cbl D)	Cbl D	277410				C3 alta e/o Met bassa
Deficit di 2-metilbutiril-CoA deidrogenasi	2MBG	610006		C5		
Aciduria malonica	MAL	606761	C3-DC			
Deficit multiplo di carbossilasi	MCD	253270	C5-OH			
Citrullinemia tipo I	CIT I	215700	UCD	DISTURBI DEL CICLO DELL'UREA	RCG050	Cit
Citrullinemia tipo II (deficit di Citrina)	CIT II	605814				Cit
Acidemia argininosuccinica	ASA	207900				ASA
Argininemia	ARG	207800				Arg
Deficit del trasporto della carnitina	CUD	212140		O DELLE LIPOPROTEINE		C0 bassa
Deficit di carnitina palmitoil-trasferasi I	CPT Ia	255120				C0 alta C16 bassa C18 bassa
Deficit carnitina-acilcarnitina traslocasi	CACT	212138				C16 C18:2 C18:1 C18
Deficit di carnitina palmitoil-trasferasi II	CPT II	600650				C16 C18:2 C18:1 C18



Deficit di acil-CoA deidrogenasi a catena molto lunga	VLCAD	609575	FAO	ALTERAZIONI CONGENITE DEL METABOLISMO	RCG070	C14:2 C14:1 C14
Deficit della proteina trifunzionale mitocondriale	TFP	609015				C16:1-OH C16- OH C18:1-OH C18-OH
Deficit di 3-idrossi-acil-CoA deidrogenasi a catena lunga	LCHAD	609016				C16:1-OH C16- OH C18:1-OH C18-OH
Deficit di acil-CoA deidrogenasi a catena media	MCAD	201450				C6 C8 C10:1 C10
Deficit di 3-idrossi-acil-CoA deidrogenasi a catena media/corta	M/SCHAD	231530				C4-OH
Acidemia glutarica tipo II	GA II/MADD	231680				da C4 a C18 sature e insature

**Si segnala la possibilità, per alcune condizioni e per cause fisiologiche, di normali concentrazioni del biomarcatore in epoca neonatale pur in presenza di patologia (falso negativo).**


**Note:**

\* La Fenilchetonuria è già oggetto di screening neonatale obbligatorio.


\*\* Acronimi gruppi di malattie: AA, aminoacidopatie; OA, organico acidemie; UCD, disturbi del ciclo dell'urea; FAO, disturbi dell'ossidazione degli acidi grassi.

\*\*\* Legenda della nomenclatura dei marcatori primari:

<b>Aminoacidi</b>
Arg = Arginina
Asa = Acido argininosuccinico
Cit = Citrullina
Met = Metionina
Orn = Ornitina
Phe = Fenilalanina
SUAC = Succinilacetone
Tyr = Tirosina
Val = Valina
Xleu = Leucina /isoleucina/alloisoleucina
<b>Acilcarnitine</b>
C0 = Carnitina libera
C3 = Acilcarnitina (3 atomi di carbonio) satura
C3-DC = Acilcarnitina (3 atomi di carbonio) dicarbossilica
C4 = Acilcarnitina (4 atomi di carbonio) satura
C4-OH = Acilcarnitina (4 atomi di carbonio) satura idrossilata
C5 = Acilcarnitina (5 atomi di carbonio) satura
C5:1 = Acilcarnitina (5 atomi di carbonio) monoinsatura
C5-DC = Acilcarnitina (5 atomi di carbonio) dicarbossilica
C5-OH = Acilcarnitina (5 atomi di carbonio) satura idrossilata
C6 = Acilcarnitina (6 atomi di carbonio) satura
C6-DC = Acilcarnitina (6 atomi di carbonio) dicarbossilica
C8 = Acilcarnitina (8 atomi di carbonio) satura
C10 = Acilcarnitina (10 atomi di carbonio) satura
C10:1 = Acilcarnitina (10 atomi di carbonio) monoinsatura
C14 = Acilcarnitina (14 atomi di carbonio) satura
C14:1 = Acilcarnitina (14 atomi di carbonio) monoinsatura
C14:2 = Acilcarnitina (14 atomi di carbonio) di-insatura
C16 = Acilcarnitina (16 atomi di carbonio) satura
C16-OH = Acilcarnitina (16 atomi di carbonio) satura idrossilata
C16:1 = Acilcarnitina (16 atomi di carbonio) monoinsatura
C16:1-OH = Acilcarnitina (16 atomi di carbonio) monoinsatura idrossilata
C18 = Acilcarnitina (18 atomi di carbonio) satura
C18-OH = Acilcarnitina (18 atomi di carbonio) satura idrossilata
C18:1 = Acilcarnitina (18 atomi di carbonio) monoinsatura
C18:1-OH = Acilcarnitina (18 atomi di carbonio) monoinsatura idrossilata
C18:2 = Acilcarnitina (18 atomi di carbonio) di-insatura



<b>Tabella 2. Malattie metaboliche ereditarie oggetto di screening neonatale con metodiche diverse dalla spettrometria di massa tandem</b>				
<b>Malattia</b>	<b>Acronimo</b>	<b>Numero MIM</b>	<b>Denominazione del Gruppo Patologia (D.M 279/2001 All. N.1)</b>	<b>Cod. di esenzione (D.M 279/2001 All. N.1)</b>
Galattosemia	GALT	230400	DISTURBI DEL METABOLISMO E DEL TRASPORTO DEI CARBOIDRATI	RCG060
Difetto di biotinidasi	BTD	253260	DISTURBI DEL METABOLISMO E DEL TRASPORTO DEGLI AMINOACIDI	RCG040






**Tabella 3. Malattie metaboliche ereditarie che entrano in diagnosi differenziale con le malattie oggetto di screening neonatale con metodica di massa tandem elencate in tabella 1 in quanto condividono i biomarcatori primari**

Malattia	Acronimo	Numero MIM	Marker condiviso (vedi legenda*)
Tirosinemia tipo III	TYR III	276710	Tyr
Deficit di glicina N-metiltransferasi	GNMT	606664	Met
Deficit di metionina adenosiltransferasi	MAT	250850	Met
Deficit di S-adenosilomocisteina idrolasi	SAHH	613752	Met
Acidurie 3-metil glutaconiche	3MGCA		C5-OH
Deficit di 3-metilcrotonil-CoA carbossilasi	3MCC	210200	C5-OH
Deficit di 2-metil 3-idrossibutiril-CoA deidrogenasi	2M3HBA	300438	C5:1 C5-OH
Deficit di Isobutiril-CoA deidrogenasi	IBG	271980	C4
Deficit di acil-CoA deidrogenasi a catena corta	SCAD	606885	C4

\* **Legenda della nomenclatura dei marcatori primari:**

<b>Acilcarnitine</b>	
<b>C4</b>	= Acilcarnitina (4 atomi di carbonio) satura
<b>C5:1</b>	= Acilcarnitina (5 atomi di carbonio) monoinsatura
<b>C5-OH</b>	= Acilcarnitina (5 atomi di carbonio) satura idrossilata
<b>Aminoacidi</b>	
<b>Met</b>	= Metionina
<b>Tyr</b>	= Tirosina



Allegato A

REGIONE...

Azienda .....

### Consenso informato per l'esecuzione dello Screening Neonatale Esteso per le malattie metaboliche ereditarie

Lo screening neonatale obbligatorio attualmente già eseguito su tutto il territorio italiano per la diagnosi dell'ipotiroidismo congenito, la fibrosi cistica e la fenilchetonuria è stato implementato attraverso l'introduzione dello Screening Neonatale Esteso (SNE), uno screening neonatale aggiuntivo per alcune malattie metaboliche ereditarie diagnosticabili tramite l'analisi dello stesso spot di sangue del neonato già raccolto per lo screening neonatale obbligatorio. La diagnosi precoce di queste malattie è molto importante, perché consente di iniziare tempestivamente terapie e diete specifiche, prima che possano causare danni all'organismo del neonato affetto.

Lo screening neonatale esteso viene effettuato attraverso il prelievo di poche gocce di sangue ottenute dal tallone del bambino durante la degenza nel punto nascita tra le 48 e le 72 ore, procedura già utilizzata per lo screening obbligatorio. In caso di risultato "dubbio", sarete contattati e il test verrà ripetuto su un nuovo campione di sangue.

Si chiede di compilare e firmare l'autorizzazione acclusa, consapevoli che tutte le informazioni di cui verremo in possesso saranno trattate nel pieno rispetto della normativa vigente (D.lgs. n. 196/2003 e s.m.i.).

Il sottoscritto.....  
 nato a..... il.....  
 residente a..... in Via..... Tel.....  
 La sottoscritta.....  
 nata a..... il.....  
 residente a..... in Via..... Tel.....  
 genitori/tutore legale (cancellare la voce che non interessa) del minore.....  
 nato/a a..... il.....  
 debitamente informati da..... sulle caratteristiche delle malattie che verranno analizzate (frequenza, gravità, sequele), sui benefici e rischi dello screening neonatale esteso, consapevoli che la suddetta indagine rappresenta solo un'analisi preliminare a ulteriori ed eventuali approfondimenti diagnostici.

#### DICHIARA

- di avere ricevuto e compreso le informazioni fornite relative allo screening neonatale obbligatorio ed allo screening neonatale esteso;
- di autorizzare/non autorizzare (cancellare la voce che non interessa) il Laboratorio di screening ad eseguire lo screening neonatale esteso sullo spot ematico del minore;
- di autorizzare/non autorizzare (cancellare la voce che non interessa) il trattamento dei dati personali e anamnestici per le finalità dello SNE.
- di volere/non volere conoscere (cancellare la voce che non interessa) i risultati dello SNE, ivi comprese eventuali notizie inattese conosciute per effetto della diagnostica differenziale;
- di autorizzare/non autorizzare (cancellare la voce che non interessa) la conservazione prolungata dello spot ematico del minore (2 anni)


Luogo e Data

Firma padre del minore

Firma madre del minore

Firma tutore legale

Firma e timbro del Medico



DECRETO 28 ottobre 2016.

**Elenco annuale, aggiornato al 30 settembre 2016, delle imprese autorizzate alla fabbricazione, impiego e commercio all'ingrosso di sostanze stupefacenti e psicotrope e delle imprese titolari di licenza per le sostanze classificate nella categoria 1 dei precursori di droghe.**

IL DIRIGENTE  
DELL'UFFICIO CENTRALE STUPEFACENTI

Visto il decreto legislativo 30 marzo 2001, n. 165 e successive modificazioni, concernente norme generali sull'ordinamento del lavoro alle dipendenze delle amministrazioni pubbliche;

Visto il decreto del Presidente della Repubblica 9 ottobre 1990, n. 309 e successive modificazioni, recante «Testo unico delle leggi in materia di disciplina degli stupefacenti e sostanze psicotrope, prevenzione, cura e riabilitazione dei relativi stati di tossicodipendenza»;

Visto in particolare l'art. 16 del decreto del Presidente della Repubblica 9 ottobre 1990, n. 309, che prevede la pubblicazione annuale dell'elenco delle imprese autorizzate alla fabbricazione, impiego e commercio all'ingrosso di sostanze stupefacenti e psicotrope;

Visto il decreto legislativo 24 marzo 2011, n. 50 «Attuazione dei regolamenti (CE) numeri 273/2004, 111/2005 e 1277/2005, come modificato dal regolamento (CE) n. 297/2009, in tema di precursori di droghe, a norma dell'art. 45 della legge 4 giugno 2010, n. 96» che prevede il rilascio di una specifica licenza per lo svolgimento di attività relative a sostanze classificate nella categoria 1 dei precursori di droghe;

Visto il decreto direttoriale 5 dicembre 2003, «Sistema informativo dell'ufficio centrale stupefacenti»;

Ritenuto pertanto di dover provvedere alla pubblicazione del previsto elenco annuale;

Visti gli atti d'ufficio;

Decreta:

Art. 1.

L'elenco annuale, aggiornato al 30 settembre 2016, delle imprese autorizzate alla fabbricazione, impiego e commercio all'ingrosso di sostanze stupefacenti e psicotrope e delle imprese che, ai fini del commercio all'ingrosso di sostanze stupefacenti e psicotrope, utilizzano depositi terzi autorizzati, è riportato negli allegati A, B, C, D che costituiscono parte integrante del presente decreto.

Art. 2.

L'elenco annuale, aggiornato al 30 settembre 2016, delle imprese titolari di licenza per lo svolgimento di attività relative a sostanze classificate nella categoria 1 dei precursori di droghe è riportato nell'allegato E, che costituisce parte integrante del presente decreto.

Il presente decreto è pubblicato nella *Gazzetta Ufficiale* della Repubblica italiana.

Roma, 28 ottobre 2016


*Il dirigente:* APUZZO



## Allegato A

## ELENCO IMPRESE AUTORIZZATE ALLA FABBRICAZIONE DI SOSTANZE STUPEFACENTI O PSICOTROPE (aggiornato al 30 settembre 2016)

CODICE	DENOMINAZIONE	CITTA'	PROV	SOSTANZE	DECRETO	SCADENZA
F13	S.A.L.A.R.S. S.P.A.	COMO	CO	MATERIE PRIME FARMACOLOGICAMENTE ATTIVE (A.P.I.), SOSTANZE ELENcate IN TAB. I SOLO PER PREPARAZIONE DI STANDARDS, CONCENTRATI DI POPPY STRAW, FENOARBITALE ORIPAVINA OSSIMORFONE PROPILESEDRIINA TEBAINA FOLCODINA IDROCODONE BUPRENORFINA METADONE E CANNABIS	16/2015	12-gen-17
F29	CAMBREX PROFARMACO MILANO S.R.L.	PAULLO	MI	ALPRAZOLAM, BROMAZEPAM, BROtizOLAM, CLOBAZAM, CLONAZEPAM, CLORAZEPATO, CLORDIAZEPOSSIDO, DIAZEPAM, ESTAZOLAM, ETIZOLAM, FLUNITRAZEPAM, FLURAZEPAM, LORAZEPAM, LORMETAZEPAM, MEDAZEPAM, MIDAZOLAM, NITRAZEPAM, OXAZEPAM, PRAZEPAM, TEMAZEPAM, TRIAZOLAM, ZOLPIDEM	91/2015	25-feb-17
F18	INDUSTRIALE CHIMICA S.R.L.	SARONNO	VA	ZOPICLONE, PENTAZOCINA	228/2015	24-giu-17
F5	F.I.S. - FABBRICA ITALIANA SINTETICI S.P.A.	ALTE DI MONTECCHIO MAGGIORE	VI	BROMAZEPAM, CLORDIAZEPOSSIDO, CLOBAZAM, CLONAZEPAM, DELORAZEPAM, DIAZEPAM, ESTAZOLAM, FLUNITRAZEPAM, FLURAZEPAM, KETAZOLAM, LORAZEPAM, MEDAZEPAM, MIDAZOLAM, NITRAZEPAM, OXAZEPAM, PENTAZOCINA, PRAZEPAM, TEMAZEPAM, TETRAZEPAM, ZOPICLONE, ESZOPICLONE	341/2015	09-set-17
F42	TRIFARMA S.P.A.	CERIANO LAGHETTO	MB	METADONE INTERMEDIO E METADONE	389/2015	09-nov-17
F48	AGENZIA INDUSTRIE DIFESA STABILIMENTO CHIMICO FARMACEUTICO MILITARE	FIRENZE	FI	CANNABIS INFIORESCENZE	9/2016	14-gen-18
F47	OLON S.P.A.	GARBAGNATE	MI	FENDIMETRAZINA, FENTERMINA, METAMFETAMINA, AMFEPRAMONE, PENTAZOCINA, BENZETAMINA, -2-[N-(2-IDROSSIETIL)-METILAMINO]-1-FENILPROPAN-1-ONE, TILDINA	102/2016	07-mar-18






Allegato B


## ELENCO IMPRESE AUTORIZZATE ALL'IMPIEGO DI SOSTANZE STUPEFACENTI O PSICOTROPE (aggiornato al 30 settembre 2016)

CODICE	DENOMINAZIONE	CITTA'	PROV	TIPO AUTORIZZAZIONE	DECRETO	SCADENZA
1351	BIOINDUSTRIA LABORATORIO ITALIANO MEDICINALI S.P.A.	NOVI LIGURE	AL	MIDAZOLAM	30/1/2016	22-ago-18
1297	KEMIKA S.P.A.	OVADA	AL	GAMMABUTIRROLATONE	63/2016	09-mar-18
12	A.C.R.A.F. S.P.A.	ANCONA	AN	CODEINA, FLUNITRAZEPAM, N-OSSICODEINA, ALFENTANIL, SUFENTANIL, MORFINA, ZOLPIDEM, FENTANIL	171/2016	05-mag-18
1361	EUREKA S.R.L. - LAB. DIVISION	CHIARAVALLE	AN	KITS DIAGNOSTICI E TAMPONI DI PH A BASE DI BARBITALE	15463	21-dic-16
1435	CHEMA DIAGNOSTICA DI FIORE MARCO	MONSANO	AN	KITS DIAGNOSTICI E TAMPONI DI PH A BASE DI BARBITALE	22/2016	09-feb-18
1321	PFIZER ITALIA S.R.L.	ASCOLI PICENO	AP	ALPRAZOLAM, OSSAZEPAM, TRIAZOLAM, NORDAZEPAM	499/2015	03-gen-18
1365	A.MENARINI MANUFACTURING LOGISTIC AND SERVICES S.R.L.	L'AQUILA	AQ	DIAZEPAM	96/2015	19-mar-17
1445	SANOFI S.P.A.	SCOPPITO	AQ	SPEC. MED. "FRISIUM" contenente clobazam (solo confezionamento) E LORAZEPAM; FENOBARBITAL, NONCHE' CLOBAZAM (per esami di laboratorio)	309/2016	14-set-18
1448	BASF ITALIA S.P.A.	VILLANOVA D'ASTI	AT	GAMMABUTIRROLATONE	111/2015	30-mar-17
1394	FINE FOODS & PHARMACEUTICALS N.T.M. S.P.A.	BREMBATE	BG	BUPRENORFINA, LORAZEPAM, DELORAZEPAM, BROMAZEPAM, TRIAZOLAM, CODEINA, OSSICODONE, ALPRAZOLAM NITRAZEPAM	251/2016	16-giu-18
1100	S.A.L.F. S.P.A. - LABORATORIO FARMACOLOGICO	CENATE SOTTO	BG	MORFINA, PETIDINA, FENOBARBITALE, CODEINA, MIDAZOLAM KETAMINA	74/2016	23-feb-18
1412	FINE FOODS & PHARMACEUTICALS N.T.M. S.P.A.	NEMBRO	BG	BUPRENORFINA, LORAZEPAM, DELORAZEPAM, BROMAZEPAM, TRIAZOLAM, CODEINA, OSSICODONE, ALPRAZOLAM NITRAZEPAM	250/2016	16-giu-18
1400	FATRO S.P.A.	OZZANO EMILIA	BO	AMFETAMINA, CATINA, CATINONE per uso diagnostico	183/2015	15-mag-17
1334	MONTENEGRO S.R.L.	S.LAZZARO DI SAVENA	BO	FOGLIE DI COCA PER PRODUZIONE DI LIQUORI	354/2016	21-set-18
1443	SANOFI S.P.A.	BRINDISI	BR	SODIO DIETILBARBITURATO	15479	22-dic-16
1278	WHITFORD S.R.L.	BRESCIA	BS	GAMMABUTIRROLATONE	375/2016	25-ott-18
1355	PHARM@IDEA S.R.L.	TRAVAGLIATO	BS	BUTALBITALE, FENOBARBITALE, CODEINA, ACIDO GAMMA-IDROSSIBUTIRRICO, NONCHE' CONFEZIONAMENTO SECONDARIO DI MEDICINALI E SOSTANZE TAB. II D-E	52/2015	16-feb-17
1395	FARMALABOR S.R.L.	CANOSA DI PUGLIA	BT	CLORAZEPATO, NORDAZEPAM, DIAZEPAM	176/2015	26-apr-17
1295	DMS FARMACEUTICI S.P.A.	TAVERNERIO	CO	CODEINA	9/2015	02-feb-17
1275	SIRTON PHARMACEUTICALS S.P.A.	VILLA GUARDIA	CO	DIAZEPAM E BARBITALE come reagenti per analisi; custodia di controcampioni contenenti BROMAZEPAM E DIAZEPAM	449/2015	15-dic-17


CODICE	DENOMINAZIONE	CITTA'	PROV	TIPO AUTORIZZAZIONE	DECRETO	SCADENZA
1428	DE SALUTE S.R.L.	SORESINA	CR	ALPRAZOLAM BROMAZEPAM BROTIZOLAM DELORAZEPAM DIAZEPAM FENTANIL LORAZEPAM LORMETAZEPAM PRAZEPAM TRIAZOLAM ZOLPIDEM ZOPICLONE CLONAZEPAM CODEINA	58/2016	22-feb-18
1132	AGENZIA INDUSTRIE DIFESA - STABILIMENTO CHIMICO FARMACEUTICO MILITARE	FIRENZE	FI	ACQUISTO IMPIEGO E DISTRIBUZIONE DI SOSTANZE STUPEFACENTI	139/2015	06-apr-17
1229	A. MENARINI MANUFACTURING LOGISTICS AND SERVICES S.R.L.	FIRENZE	FI	CODEINA, DIAZEPAM E NORDAZEPAM	50/2016	27-feb-18
1380	MENARINI RICERCHE S.P.A.	FIRENZE	FI	MORFINA, PENTOBARBITALE, FENOBARBITALE, CLORDIAZEPOSSIDO, DIAZEPAM, NITRAZEPAM, BARBITALE, FENTANIL, DL-AMFETAMINA, DESTROAMFETAMINA	56/2018	28-feb-18
1310	ISTITUTO DE ANGELI S.R.L.	REGGELLO	FI	CODEINA, MORFINA, BROTIZOLAM, BROMAZEPAM, FLUNITRAZEPAM, METADONE, OSSICODONE	127/2016	25-mar-18
I 80	L. MOLTENI & C. DEI FRATELLI ALITTI - SOCIETA' DI ESERCIZIO S.P.A.	SCANDICCI	FI	METADONE MORFINA OSSICODONE PETIDINA KETAMINA BUPRENORFINA FENTANIL (per produzione medicinali); CODEINA MORFINA N-OSSIDO IDROCODONE SUFENTANIL OSSICODONE N-OSSIDO COCAINA IDROMORFONE (esclusivo uso laboratorio)	297/2016	27-giu-18
1309	POLYMED S.R.L.	TAVARNELLE VAL DI PESA	FI	KITS DIAGNOSTICI E TAMPONI DI PH A BASE DI BARBITALE	93/2016	07-mar-18
1444	SANOFI S.P.A.	ANAGNI	FR	CLOAZEPATO, NONCHE' STANDARD ANALITICI CONTENENTI NITRAZEPAM E NORDAZEPAM, E REAGENTI ANALITICI DI BARBITALE	423/2015	09-nov-17
1338	CARE S.R.L.	GENOVA	GE	SOSTANZE STUPEFACENTI PER LA PROD. DI PREPARAZIONI PER USO DIAGNOSTICO IN VITRO (REAGENTI E CALIBRATORI)	402/2015	25-ott-17
1416	LABORATORIO FARMACEUTICO C.T. S.R.L.	SANREMO	IM	ACIDO GAMMA-IDROSSIBUTIRRICO E GAMMABUTIRROLATTONE	110/2016	20-mar-18
1228	LABORATORIO FARMACEUTICO C.T. S.R.L.	SANREMO	IM	ACIDO GAMMA-IDROSSIBUTIRRICO	109/2016	20-mar-18



CODICE	DENOMINAZIONE	CITTA'	PROV	TIPO AUTORIZZAZIONE	DECRETO	SCADENZA
1413	S.C.F. S.N.C. DI GIOVENZANA ROBERTO E PELIZZOLA MIRKO CLAUDIO	CAVENAGO D'ADDA	LO	ALAZEPAM, ALPRAZOLAM, BROMAZEPAM, BROTIZOLAM, CLOBAZAM, CLONAZEPAM, CLORAZEPATO, CLORDIAZEPOSSIDO, CLOTIAZEPAM, DELORAZEPAM, DIAZEPAM, ESTAZOLAM, ETIZOLAM, FLURAZEPAM, KETAZOLAM, LORAZEPAM, LORMETAZEPAM, MEDAZEPAM, MEPROMAMATO, MIDAZOLAM, NIMETAZEPAM, NITRAZEPAM, NORDAZEPAM, OSSAZEPAM, OSSAZOLAM, PINAZEPAM, PRAZEPAM, QUAZEPAM, TEMAZEPAM, TETRAZEPAM, TRIAZOLAM, ZALEPLON, ZOLPIDEM, ZOPICLONE	47/2016	12-feb-18
1375	SILVANO CHIAPPAROLI LOGISTICA S.P.A.	LIVRAGA	LO	ALPRAZOLAM, BARBEXACLONE, BROMAZEPAM, CLONAZEPAM, CLOTIAZEPAM, DELORAZEPAM, DIAZEPAM, ETIZOLAM, FENOBARBITALE, LORAZEPAM, LORMETAZEPAM, MIDAZOLAM, CODEINA, SUFENTANIL, TRIAZOLAM, FENTANIL (confezionamento secondario)	315/2015	27-lug-17
1447	Pfizer Consumer Manufacturing Italy S.R.L.	APRILIA	LT	OSSAZEPAM, LORAZEPAM, TEMAZEPAM, MEPROMAMATO, ZALEPLON, METILCATINONE, ALPRAZOLAM, DIAZEPAM, FENTANIL, PRAZEPAM, TRIAZOLAM	65/2015	12-feb-17
1218	JANSSEN CILAG S.P.A.	BORGO SAN MICHELE	LT	IDROMORFONE, CODEINA, REMIFENTANIL, MORFINA, DIIDROMORFINA, METILFENIDATO, TAPENTADOLO	364/2015	01-ott-17
1423	ABBVIE S.R.L.	CAMPOVERDE DI APRILIA	LT	PENTAZOCINA, DIIDROCODEINA, DELORAZEPAM E BARBESACLONE, NONCHE' PROPILESEDRINA E FENOBARBITALE (uso laboratorio)	169/2015	21-mag-17
1366	KEDRION SPA	GALLICANO	LU	BARBITALE SODICO	490/2015	01-dic-17
1417	CIT S.R.L.	BURAGO DI MOLGORA	MB	CONFEZIONAMENTO SECONDARIO DI MEDICINALI CONTENENTI STUPEFACENTI	216/2016	11-giu-18
1451	CORDEN PHARMA SPA	CAPONAGO	MB	DIAZEPAM	111/2016	20-mar-18
1354	REDOX S.R.L.	MONZA	MB	MEDICINALI E SOSTANZE ATTIVE (esclusivamente per uso di laboratorio)	44/2015	19-feb-17
1438	ROTTAPHARM BIOTECH S.R.L.	MONZA	MB	FENOBARBITALE, PENTOBARBITALE, MORFINA, FENCICLIDINA, FENTANIL, KETAMINA, DIAZEPAM, MIDAZOLAM, ZOLPIDEM, CODEINA, OSSICODONE, COCAINA, MORFINA	217/2016	15-giu-18
1322	DIPHARMA FRANCIS S.R.L.	BARANZATE	MI	LEVOMETAMFETAMINA PER PRODUZIONE SELEGILINA HGL	514/2015	20-dic-17
1248	FAMAR ITALIA S.P.A.	BARANZATE DI BOLLATE	MI	CODEINA, FENOBARBITALE, LORAZEPAM, FOLCODINA, MORFINA, DIIDROCODEINA	305/2015	16-lug-17




CODICE	DENOMINAZIONE	CITTA'	PROV	TIPO AUTORIZZAZIONE	DECRETO	SCADENZA
1452	XPO SUPPLY CHAIN PHARMA ITALIA S.P.A.	CALEPPIO DI SETTALA	MI	CONFEZIONAMENTO SECONDARIO SOSTANZE ELENcate NELLA TAB. II	326/2016	02-ago-18
1349	S.P.A. ITALIANA LABORATORI BOUTY	CASSINA DE' PECCHI	MI	FENTANIL PER LA PRODUZIONE DI MEDICINALI - OSSICODONE, TEBAINA E IDROCODONE PER FINI SPERIMENTALI	298/2015	15-lug-17
1358	ITALFARMACO S.P.A.	CINISELLO BALSAMO	MI	PENOBARBITALE E ZOLPIDEM (PER STUDI DI LABORATORIO)	316/2016	30-ago-18
1371	BAYER HEALTHCARE MANUFACTURING S.R.L.	GARBAGNATE MILANESE	MI	FENOBARBITALE, METILFENOBARBITALE, LORAZEPAM, FLURAZEPAM, OSSAZEPAM, LORMETAZEPAM, ETIZOLAM	48/2016	19-feb-18
1180	COSMO S.P.A.	LAINATE	MI	FENOBARBITALE, NORDAZEPAM, PRAZEPAM, OSSICODONE, CODEINA, ALPRAZOLAM, BROMAZEPAM, LORAZEPAM, DIAZEPAM	492/2015	02-dic-17
1300	HOSPIRA S.P.A.	LISCATE	MI	BROMAZEPAM, DELORAZEPAM, DIDROCODEINA, DIAZEPAM, FENTANIL, IDROCODONE, IDROMORFONE, NORDAZEPAM, PENTAZOCINA, TEMAZEPAM, PENOBARBITALE, BARBITALE, CODEINA, KETAMINA E MORFINA	416/2015	04-nov-17
1432	UPS HEALTHCARE ITALIA S.R.L.	LISCATE	MI	CONFEZIONAMENTO SECONDARIO PREPARAZIONI TAB. II SEZ. D, E	205/2016	14-mag-18
1335	BIOLOGICI ITALIA LABORATORIES S.R.L.	MASATE	MI	FENOBARBITALE, PENTAZOCINA, DIAZEPAM, MIDAZOLAM, NORDAZEPAM	304/2015	16-lug-17
1187	ITALFARMACO	MILANO	MI	DIAZEPAM, ZOLPIDEM E FENTANIL CEROTTI TRANSDERMICI	199/2016	10-mag-18
1199	MIPHARM S.P.A.	MILANO	MI	BUTALBITALE CODEINA ACIDO GAMMAIDROSSIBUTIRRICO ALPRAZOLAM BROMAZEPAM LORAZEPAM LORMETAZEPAM DELORAZEPAM TRIAZOLAM (prodiz. medicinali); MIDAZOLAM BUTOBARBITALE (uso laboratorio); OXAZEPAM FENOBARBITALE ESTAZOLAM DIAZEPAM TEMAZEPAM (detenzione) NANDROLONE	385/2016	25-set-18
1192	RECORDATI INDUSTRIA CHIMICA E FARMACEUTICA S.P.A.	MILANO	MI	METILFENOBARBITALE, FENOBARBITALE, MORFINA	368/2016	01-ott-18
1121	VALEAS S.P.A. INDUSTRIA CHIMICA E FARMACEUTICA	MILANO	MI	ALPRAZOLAM, DIAZEPAM, FLURAZEPAM E TRIAZOLAM	46/2016	12-dic-18
1217	PATHEON ITALIA S.P.A.	MONZA	MI	MORFINA, DIPIPANONE, FLURAZEPAM, ALPRAZOLAM, TRIAZOLAM, ALFENTANIL, SUFENTANIL, FENTANIL, REMIFENTANIL, PIRITRAMIDE, DIPIPANONE CLORIDRATO, DIAZEPAM	198/2016	12-mag-18
1353	ACTAVIS ITALY S.P.A.	NERVIANO	MI	FENTANIL, KETAMINA, STANDARD ANALITICI	193/2016	20-mag-18
1244	IMAF INDUSTRIA MATERIALI FOTOCHIMICI S.P.A.	PESCHIERA BORROMEO	MI	GAMMABUTIRROLATONE	434/2015	08-nov-17







CODICE	DENOMINAZIONE	CITTA'	PROV	TIPO AUTORIZZAZIONE	DECRETO	SCADENZA
1449	ADARE PHARMACEUTICALS S.R.L.	PESSANO CON BORNAGO	MI	CATINA E FENTERMINA	325/2015	07-set-17
1265	DOPPEL FARMACEUTICI S.R.L.	ROZZANO	MI	ALPRAZOLAM, LORAZEPAM, FENOBARBITALE, BROMAZEPAM, PRAZEPAM, TRIAZOLAM, DELORAZEPAM, DIAZEPAM, BROTILOZAM, CLOBAZAM, CLOTHIAZEPAM, CLORDIAZEPOSSIDO	477/2015	12-dic-17
1450	ADARE PHARMACEUTICALS S.R.L.	S. GIULIANO MILANESE	MI	OSSAZEPAM E DESTROPROPOSSIFENE	36/2016	08-feb-18
1409	LABORATORIO CHIMICO INTERNAZIONALE S.P.A.	SEGRATE	MI	MEPROBAMATO	1/2015	01-gen-17
1178	ROCHE S.P.A.	SEGRATE	MI	BROMAZEPAM, CLONAZEPAM, DIAZEPAM, MIDAZOLAM	454/2015	19-dic-17
1378	DHL SUPPLY CHAIN (ITALY) S.P.A.	SETTALA	MI	SOSTANZE E PREPARAZIONI ELENcate NELLA TAB.II	329/2015	07-set-17
1391	EUROFINS BIOLAB S.R.L.	VIMODRONE	MI	SOSTANZE ELENcate NELLE TAB. I E II (esclusivamente per scopi analitici)	286/2016	23-lug-18
170	LAMP SAN PROSPERO S.P.A.	SAN PROSPERO SULLA SECCHIA	MO	ZOLPIDEM	148/2015	20-apr-17
1421	STM GROUP S.R.L.	POZZUOLI	NA	FENTANIL, REMIFENTANIL, SUFENTANIL, FENOBARBITALE, PENTAZOCINA, DIAZEPAM, MIDAZOLAM, ALPRAZOLAM, BROMAZEPAM, DELORAZEPAM, LORAZEPAM, LORMETAZEPAM TRIAZOLAM	337/2016	31-ago-18
1357	KEDRION S.P.A.	S.ANTIMO	NA	BARBITALE	183/2016	25-mag-18
1230	PROCOS S.P.A.	CAMERI	NO	GAMMABUTIRROLATONE	15432	08-dic-16
1426	TAKEDA ITALIA S.P.A.	CERANO	NO	ESTAZOLAM	367/2015	17-set-17
1369	SIKA POLYURETHANE MANUFACTURING S.R.L.	CERANO	NO	GAMMABUTIRROLATONE	428/2015	26-nov-17
1347	PRC TICINUM LAB S.R.L.	NOVARA	NO	AMFEPRAMONE FENDIMETRAZINA FENTERMINA PER SCOPI ANALITICI	345/2015	13-set-17
1341	EIGENMANN & VERONELLI S.P.A.	S.MARTINO DI TRECATE	NO	GAMMABUTIRROLATONE	382/2015	21-ott-17
1314	DOPPEL FARMACEUTICI S.R.L.	CORTEMAGGIORE	PC	ALPRAZOLAM, BROMAZEPAM, DELORAZEPAM, DIAZEPAM, ESTAZOLAM, LORMETAZEPAM, LORAZEPAM, MIDAZOLAM, NORDAZEPAM, PRAZEPAM, TRIAZOLAM, CLOTHIAZEPAM	513/2015	27-dic-17
1427	A.C.E.F. S.P.A.	FIORENUOLA D'ARDA	PC	CLORAZEPATO	87/2015	25-mar-17
1419	CHIMAN S.R.L.	SAN NICOLO' DI ROTTOFRENO	PC	PMA (PARA-METOSSIAMFETAMINA)	220/2016	25-giu-18
1406	ALLOGA (ITALIA) S.R.L.	PADOVA	PD	MEDICINALI TAB. D-E (confezionamento secondario)	15474	29-gen-17




CODICE	DENOMINAZIONE	CITTA'	PROV	TIPO AUTORIZZAZIONE	DECRETO	SCADENZA
1193	ALFA WASSERMANN S.P.A.	ALANNO	PE	LORAZEPAM, DIAZEPAM, MORFINA, DELORAZEPAM, PENTOBARBITALE	154/37	02-dic-16
1407	LABORATORI ARCHA S.R.L.	OSPEDALETTO	PI	SOSTANZE ELENcate NELLE TAB. I E II, ESCLUSIVAMENTE PER ANALISI CONTO TERZI	440/2015	21-nov-17
1210	ABIOTEN PHARMA S.P.A.	PISA	PI	FLURAZEPAM, ETIZOLAM, CODEINA, N-OSSICODEINA, OSSAZEPAM	279/2015	20-lug-17
1402	GALILEO RESEARCH S.R.L.	VECCHIANO	PI	PENTOBARBITALE, COCAINA, ETILMORFINA, MORFINA, DIAZEPAM, ESobarBITALE, KETAMINA, FENOBARBITALE, BUPRENORFINA, NALOXONE	322/2015	18-ago-17
1430	GALENO S.R.L.	CARMIGNANO	PO	CLORAZEPATO	317/2016	18-lug-18
1115	CHIESI FARMACEUTICI S.P.A.	PARMA (V. S. Leonardo 96)	PR	PARA-METOSSIAMFETAMINA	158/2015	03-mag-17
1148	CHIESI FARMACEUTICI S.P.A.	PARMA (Via Palermo 26/A)	PR	DIAZEPAM, PENTOBARBITALE, KETAMINA	157/2015	03-mag-17
1415	CHIESI FARMACEUTICI S.P.A.	PARMA (Largo Belloli 11/A)	PR	DIAZEPAM, KETAMINA, PENTOBARBITALE, FENOBARBITALE, MIDAZOLAM (per ricerca farmacologica) BUPRENORFINA E PMA (per esecuzioni controlli qualità)	70/2016	06-mar-18
1299	GLAXOSMITHKLINE MANUFACTURING S.P.A.	S. POLO DI TORRILE	PR	REMIFENTANIL, PIRITRAMIDE, FENTANIL, ALFENTANIL E SUFENTANIL	50/2015	09-feb-17
1332	FALORNI S.R.L.	SERRAVALLE PISTOIESE	PT	MORFINA, METADONE, ALPRAZOLAM, ZOLPIDEM, LORMETAZEPAM, TRIAZOLAM, LORAZEPAM, FENTANIL, PETIDINA, CODEINA, EPTADONE, KETAMINA, BROMAZEPAM (CONFEZIONAMENTO SECONDARIO)	263/2016	10-lug-18
1425	LAB ANALYSIS S.R.L.	CASANOVA LONATI	PV	MEDICINALI E SOSTANZE ATTIVE, INCLUSI MEDICINALI DI ORIGINE VEGETALE A BASE DI CANNABIS PER ESCLUSIVO USO DI LABORATORIO	456/2015	22-nov-17
1166	LABORATORIO FARMACEUTICO S.I.T. - SPECIALITA' IGIENICO TERAPEUTICHE S.R.L.	MEDE	PV	CODEINA, FENOBARBITALE, LORAZEPAM, DIAZEPAM, MEPROBAMATO, FLURAZEPAM, OSSAZEPAM	145/2016	19-apr-18
1119	TEOFARMA S.R.L.	PAVIA	PV	CLORDIAZEPOSSIDO, PINAZEPAM, FENOBARBITALE, MEPROBAMATO, TEMAZEPAM, CODEINA, DIAZEPAM, LOPRAZOLAM, NORDAZEPAM, DIDROCODEINA, BROMAZEPAM, FLURAZEPAM, OSSAZEPAM, LORMETAZEPAM, LORAZEPAM	313/2015	26-lug-17
1376	HIKMA ITALIA S.P.A.	PAVIA	PV	REMIFENTANIL	343/2015	16-set-17
1433	UPS HEALTHCARE ITALIA S.R.L.	FORMELLO	RM	CONFEZIONAMENTO SECONDARIO DI MEDICINALI SOGGETTI ALLA DISCIPLINA DEL D.P.R. 309/90	145/2015	20-apr-17



CODICE	DENOMINAZIONE	CITTA'	PROV	TIPO AUTORIZZAZIONE	DECRETO	SCADENZA
1362	RESEARCH TOXICOLOGY CENTRE S.P.A.	POMEZIA	RM	KETAMINA, FENOBARBITALE, MORFINA, DIAZEPAM, PENTOBARBITALE, CODEINA, BUPRENORFINA, OSSICODONE, PMA (para-metossiamfetamina) E BARBITALE per sperimentazione e ricerca	15425	15-nov-16
1111	SIGMA TAU INDUSTRIE FARMACEUTICHE RIUNITE S.P.A.	POMEZIA	RM	NORDAZEPAM, PRAZEPAM	126/2015	30-mar-17
1441	MENARINI RICERCHE S.P.A.	POMEZIA	RM	FENTANIL, KETAMINA, PENTOBARBITALE (anestetici nella sperimentazione animale) E MIDAZOLAM (standard analitico)	465/2015	30-nov-17
1144	SIGMA - TAU INDUSTRIE FARMACEUTICHE RIUNITE SPA	POMEZIA	RM	MEDAZEPAM, PRAZEPAM, NORDAZEPAM	157/2016	13-apr-18
1277	INTERLAB S.R.L.	ROMA	RM	KITS DIAGNOSTICI E TAMPONI DI PH A BASE DI BARBITALE	334/2016	24-ago-18
1359	A.C.R.A.F. S.P.A.	S. PALOMBA - POMEZIA	RM	MORFINA, PENTOBARBITALE, FENOBARBITALE, CODEINA, DIAZEPAM, KETAMINA, BARBITALE	443/2015	12-dic-17
1272	VALPHARMA INTERNATIONAL S.P.A.	PENNABILLI	RN	ALPRAZOLAM, TRIAZOLAM, ZOLPIDEM, METILFENIDATO E TAPENDOLO	227/2016	29-mag-18
1396	GENETIC S.P.A.	FISCIANO	SA	LORAZEPAM, ALPRAZOLAM, BROMAZEPAM, PRAZEPAM, LORMETAZEPAM, CODEINA, TRIAZOLAM, DELORAZEPAM, DIAZEPAM, MITAZOLAM, ZOLPIDEM	177/2015	21-mag-17
1176	FISIOPHARMA S.R.L.	PALOMONTE	SA	DIAZEPAM, FENOBARBITALE, MIDAZOLAM, KETAMINA	249/2016	16-giu-18
1401	INDUSTRIA FARMACEUTICA GALENICA SENESE S.R.L.	MONTERONI D'ARBIA	SI	MIDAZOLAM	453/2015	06-dic-17
1437	CTP LABORATORIES S.R.L.	POGGIBONSI	SI	SOSTANZE STUPEFACENTI, ESCLUSIVAMENTE PER SCOPI ANALITICI	351/2016	01-set-18
1418	MONTENEGRO S.R.L.	TERAMO	TE	FOGLIE DI COCA PER LA PRODUZIONE DI LIQUORI	355/2016	21-set-18
1307	COMEDICAL S.A.S. DI GARDUMI PAOLA & C.	MATTARELLO	TN	KITS DIAGNOSTICI E TAMPONI DI PH A BASE DI BARBITALE	13/2015	04-feb-17
1179	E-PHARMA TRENTO S.P.A.	RAVINA DI TRENTO	TN	CODEINA LORAZEPAM PRAZEPAM OSSICODONE METADONE (prod. medicinali), ACETILCODEINA IDROCODONE ISOMETADONE METILCODEINA MORFINA CODEINA N-OSSIDO NORDAZEPAM OSSIMORFONE TEBAINA (scopi analitici)	266/2016	04-ago-18



CODICE	DENOMINAZIONE	CITTA'	PROV	TIPO AUTORIZZAZIONE	DECRETO	SCADENZA
I289	ABC FARMACEUTICI S.P.A.	IVREA	TO	ALPRAZOLAM, BROMAZEPAM, CLONAZEPAM, DELORAZEPAM, DIAZEPAM, LORAZEPAM, LORMETAZEPAM, TRIAZOLAM (test analitici per produzione medicinali); BROTIZOLAM, CLOBAZAM, CLORAZEPATO, CLORDIAZEPOSSIDO, CLOTIAZEPAM, ETIZOLAM, ESTAZOLAM, FLURAZEPAM, FLUNITRAZEPAM, KETAZOLAM, MIDAZOLAM, NITRAZEPAM, NORDAZEPAM, OSSAZEPAM, PINAZEPAM, PRAZEPAM, QUAZEPAM, TEMAZEPAM (esecuzione test analitici), ZOLPIDEM (confezionamento secondario)	430/2015	28-nov-17
I439	OLON S.P.A.	SETTIMO TORINESE	TO	ACIDO 5,5-DIETILBARBITURICO E SODIO DIETILBARBITURATO	272/2016	06-ago-18
I360	CHELAB S.R.L.	RESANA	TV	SOSTANZE ELENcate NELLE TAB. I E II per studi analitici BPL	52/2016	14-feb-18
I68	LABORATORIO FARMACOLOGICO MILANESE S.R.L.	CARONNO PERTUSELLA	VA	CODEINA, BARBITALE, FENOBARBITALE, DIFENOSSILATO, PENTAZOCINA, METADONE, CLORDIAZEPOSSIDO, DIAZEPAM, LORAZEPAM, MIDAZEPAM, BROMAZEPAM, DELORAZEPAM, LORMETAZEPAM, TRIAZOLAM	54/201	22-feb-17
I442	NEOLOGISTICA S.R.L.	ORIGGIO	VA	CONFEZIONAMENTO SECONDARIO DI MEDICINALI CONTENENTI STUPEFACENTI	15469	08-dic-16
I446	SANOPI S.P.A.	ORIGGIO	VA	FENOBARBITALE, DIAZEPAM E ZOPICLONE	15482	22-dic-16
I184	FARMACEUTICI FORMENTI S.P.A.	ORIGGIO	VA	CLOTIAZEPAM, MORFINA, BUPRENORFINA, FENTANIL, TAPENTADOLO, SUFENTANIL	333/2016	26-ago-18
I214	MONICO S.P.A.	MESTRE	VE	MORFINA, PETIDINA, IDROMORFONE	105/2016	09-mar-18
I292	F.LLI MAZZON S.P.A.	SCHIO	VI	GAMMABUTIRROLATTONE	82/2016	29-mar-18
I337	ZAMBON S.P.A.	VICENZA	VI	FOLCODINA, MORFINA, CODEINA	102/2015	04-apr-17
I393	APTUIT (VERONA) S.R.L.	VERONA	VR	FENTANIL, BUPRENORFINA, METADONE, CLOBAZAM, GHB, MORFINA, DELTA-8-THC, DELTA-9-THC, (come A.P.I. per sperimentazione clinica); IDROCODONE, FENTANIL, ALFENTANIL, BROMAZEPAM, NORDAZEPAM, OSSICODONE, DIIDROETORFINA, METADONE, BUPRENORFINA, COCAINA, DESTROAMFETAMINA, DIAZEPAM, ERGONA, KETAMINA, MAZINDOLO, MDMA, METAMFETAMINA, METILFENIDATO, MIDAZOLAM, MORFINA, FENCICLIDINA, PENTAZOCINA, PENTOBARBITAL, REMIFENTANIL, TRIAZOLAM, ZOLPIDEM, CODEINA, IDROMORFONE, FENOBARBITAL, CLORDIAZEPOSSIDO, 2 C-1, LSD, GHB, LORAZEPAM (per studi farmaco-tossicologici)	125/2016	21-mar-18






Allegato C

## ELENCO IMPRESE AUTORIZZATE AL COMMERCIO ALL'INGROSSO DI SOSTANZE STUPEFACENTI O PSICOTROPE (aggiornato al 30 settembre 2016)


CODICE	DENOMINAZIONE	CITTA'	PROV	TIPO AUTORIZZAZIONE	DECRETO	SCADENZA
C411	RICOBONO S.P.A.	CANICATTI'	AG	MEDICINALI CONTENENTI STUPEFACENTI	328/2016	04-ago-18
C948A	UNICO LA FARMACIA DEI FARMACISTI S.P.A.	RIBERA	AG	MEDICINALI CONTENENTI STUPEFACENTI	261/2016	11-lug-18
C267A	UNIFARMA DISTRIBUZIONE S.P.A.	ALESSANDRIA	AL	MEDICINALI CONTENENTI STUPEFACENTI	247/2016	28-giu-18
C931A	FARMACIA DELL'OSPEDALE DOTT. EDOARDO MONTIGLIO & C. S.A.S.	CASALE MONFERRATO	AL	MEDICINALI CONTENENTI STUPEFACENTI	229/2016	30-giu-18
C751A	BIONDUSTRIA L.I.M. S.P.A.	NOVI LIGURE	AL	MEDICINALI CONTENENTI STUPEFACENTI	248/2015	13-giu-17
C229	FARMACISTI ASSOCIATI PIEMONTE S.R.L.	SOLERO	AL	MEDICINALI CONTENENTI STUPEFACENTI	120/2016	31-mar-18
C266	FIGLI DI GIUSEPPE FERRANTI DI FERRUCCIO FERRANTI & C. S.A.S.	ANCONA	AN	MEDICINALI CONTENENTI STUPEFACENTI	202/2015	31-mag-17
C42	A.C.R.A.F. S.P.A. - AZIENDE CHIMICHE RIUNITE ANGELINI FRANCESCO	ANCONA	AN	MEDICINALI CONTENENTI STUPEFACENTI	323/2016	27-lug-18
C395A	FARMACENTRO SERVIZI E LOGISTICA SOC. COOP.	JESI	AN	MEDICINALI CONTENENTI STUPEFACENTI	378/2016	08-ott-18
C998A	G.M. DISTRIBUZIONE SRL	OSIMO	AN	MEDICINALI AD USO VETERINARIO CONTENENTI STUPEFACENTI	496/2015	06-dic-17
C711A	ANTICA FARMACIA DEL BREUIL DI GUIDO FONTANELLA & CO. S.A.S.	VALTOURNENICHE	AO	MEDICINALI CONTENENTI STUPEFACENTI	468/2015	22-nov-17
C460	SO.FARMA MORRA S.P.A.	ACQUAVIVA PICENA	AP	MEDICINALI CONTENENTI STUPEFACENTI	113/2015	19-apr-17
C520A	C.I.A.M. S.R.L.	ASCOLI PICENO	AP	MEDICINALI AD USO VETERINARIO CONTENENTI STUPEFACENTI	350/2015	29-set-17
C668A	VAL S.R.L.	MONTEPRANDONE	AP	DEPOSITO E DISTRIBUZIONE DI MEDICINALI CONTENENTI STUPEFACENTI	99/2015	01-mag-17
C509A	FARVIMA MEDICINALI S.P.A.	SAN BENEDETTO DEL TRONTO	AP	MEDICINALI CONTENENTI STUPEFACENTI	105/2015	22-mar-17
C33	A.F.M. AZIENDA FARMACEUTICA MUNICIPALIZZATA S.P.A.	AREZZO	AR	MEDICINALI CONTENENTI STUPEFACENTI	303/2015	15-ago-17
C490A	FARMACIA CERATI DI ZAMBONARDI ALDO	SAN DAMIANO D'ASTI	AT	MEDICINALI CONTENENTI STUPEFACENTI	103/2015	07-apr-17
C970A	FARMACIA DR.SSA BOTTO ARTEMISIA & C. S.N.C.	SAN DAMIANO D'ASTI	AT	MEDICINALI CONTENENTI STUPEFACENTI	117/2015	01-apr-17
C991A	FARMACIA CASTOLDI DEL DR. PATRUCCO FRANCO & C. S.N.C.	SAN DAMIANO D'ASTI	AT	MEDICINALI CONTENENTI STUPEFACENTI	144/2015	13-apr-17
C976A	FARMACIA VECCHIE TERME DEL DR. MARGARA GIOVANNI & C. S.N.C.	SAN DAMIANO D'ASTI	AT	MEDICINALI CONTENENTI STUPEFACENTI	129/2015	13-apr-17
C13B	FARMACIA NUOVA SAS DI BISCAGLINO LORENZO CARLO E C.	SAN DAMIANO D'ASTI	AT	MEDICINALI CONTENENTI STUPEFACENTI	324/2015	07-set-17
C118B	FARMACIA PIAZZA ROMA DEL DOTT. MARCO GATTO	SAN DAMIANO D'ASTI	AT	MEDICINALI CONTENENTI STUPEFACENTI	235/2016	06-giu-18
C718A	FARMACIA SACCHI DI MUTTI R. & C. S.N.C.	SAN DAMIANO D'ASTI	AT	MEDICINALI CONTENENTI STUPEFACENTI	246/2016	29-giu-18
C703A	GHIGO S.R.L.	SAN DAMIANO D'ASTI	AT	MEDICINALI CONTENENTI STUPEFACENTI	240/2016	09-lug-18
C725A	FARMACIA MODERNA DI ONORATI GIAMPAOLO	SAN DAMIANO D'ASTI	AT	MEDICINALI CONTENENTI STUPEFACENTI	327/2016	03-ago-18
C771A	FARMACIA VALLETTA DI VALLETTA DOTT. TEODORO & C. S.N.C.	SAN DAMIANO D'ASTI	AT	MEDICINALI CONTENENTI STUPEFACENTI	356/2016	22-set-18
C130B	GRUPPO FARMACIE BENESEERE GARELLI RICCARDO GARELLI GIORGIO G GARELLI GARELLI ANGIOLA E LURGO GIORGIO SNC	SAN DAMIANO D'ASTI	AT	MEDICINALI CONTENENTI STUPEFACENTI	311/2016	25-lug-18
C954	SO.FARMA.MORRA S.P.A.	MERCOGLIANO	AV	MEDICINALI CONTENENTI STUPEFACENTI	110/2015	19-apr-17
C643A	CODEFAR S.R.L.	MONTEFORTE IRPINO	AV	DEPOSITO E DISTRIBUZIONE DI MEDICINALI CONTENENTI STUPEFACENTI	170/2016	27-apr-18
C901A	COMIFAR DISTRIBUZIONE S.P.A.	VENTICANO	AV	MEDICINALI CONTENENTI STUPEFACENTI	228/2016	31-mag-18
C117B	FARMAROC SRL	BARI	BA	MEDICINALI CONTENENTI STUPEFACENTI	233/2016	08-giu-18




CODICE	DENOMINAZIONE	CITTA'	PROV	TIPO AUTORIZZAZIONE	DECRETO	SCADENZA
C434	SCHIROLI FARMACEUTICI S.N.C.	BARI	BA	DEPOSITO E DISTRIBUZIONE DI MEDICINALI CONTENENTI STUPEFACENTI	315/2016	26-ago-18
C204	FARMACA - FARMACEUTICI CANNONE S.P.A.	BARLETTA	BA	MEDICINALI CONTENENTI STUPEFACENTI	42/2016	15-feb-18
C889	MURGIA VETERINARIA S.R.L.	GIOIA DEL COLLE	BA	MEDICINALI AD USO VETERINARIO CONTENENTI STUPEFACENTI	49/2016	13-feb-18
C144	FARVIMA MEDICINALI S.P.A.	MODUGNO	BA	MEDICINALI CONTENENTI STUPEFACENTI	154/0	09-nov-16
C969A	C.E.F. SCRL	MODUGNO	BA	MEDICINALI CONTENENTI STUPEFACENTI	223/2015	31-mag-17
C185A	COMIFAR DISTRIBUZIONE S.P.A.	MODUGNO	BA	MEDICINALI CONTENENTI STUPEFACENTI	207/2015	31-mag-17
C473	S. A. F. - SOCIETA' APPULA FARMACEUTICI S.R.L.	MODUGNO	BA	DEPOSITO E DISTRIBUZIONE DI MEDICINALI CONTENENTI STUPEFACENTI	115/2016	26-mar-18
C900A	UNICO LA FARMACIA DEI FARMACISTI S.P.A.	MODUGNO	BA	MEDICINALI CONTENENTI STUPEFACENTI	253/2016	11-lug-18
C684	SO.FARMA.MORRA S.P.A.	TRIGGIANO	BA	MEDICINALI CONTENENTI STUPEFACENTI	120/2015	19-apr-17
C804A	GENCHI FARMA DI GENCHI GUELFO	TRIGGIANO	BA	DEPOSITO E DISTRIBUZIONE DI MEDICINALI CONTENENTI STUPEFACENTI	485/2015	29-dic-17
C499A	FARMACIA S. PAOLO - DR.SSA SILVIA FARINA & C. S.A.S.	AZZANO S. PAOLO	BG	MEDICINALI CONTENENTI STUPEFACENTI	76/2015	13-mar-17
C982	PHARDIS S.R.L.	CALVENZANO	BG	DEPOSITO E DISTRIBUZIONE DI MEDICINALI CONTENENTI STUPEFACENTI	15460	08-dic-16
C440A	CTF GROUP SOC. COOP. A R.L.	LALLIO	BG	MEDICINALI CONTENENTI STUPEFACENTI	360/2015	30-set-17
C476A	CTF GROUP SOC. COOP. A R.L.	LALLIO	BG	MEDICINALI CONTENENTI STUPEFACENTI	359/2015	30-set-17
C949A	FARMACIA MANCA S.N.C. DEL DR. MARCO MANCA & C.	PONTIROLO NUOVO	BG	MEDICINALI CONTENENTI STUPEFACENTI	5/2015	18-gen-17
C983A	FARMACIA CONTE NEGRI DI DR. PAOLO CONTE	PONTIROLO NUOVO	BG	MEDICINALI CONTENENTI STUPEFACENTI	196/2015	24-mag-17
C380A	FARMACEUTICA OROBICA SRL	PONTIROLO NUOVO	BG	MEDICINALI CONTENENTI STUPEFACENTI	472/2015	19-nov-17
C871A	FARMACIA DOTT. NICOLA BENAGLIO & C. S.N.C.	PONTIROLO NUOVO	BG	MEDICINALI CONTENENTI STUPEFACENTI	38/2016	14-feb-18
C870A	FARMACIA SEGALINI DI SEGALINI DR. CAMILLO	PONTIROLO NUOVO	BG	MEDICINALI CONTENENTI STUPEFACENTI	241/2016	22-giu-18
C922A	JET FARMA S.R.L.	PRAY BIELLESE	BI	MEDICINALI CONTENENTI STUPEFACENTI	15390	16-nov-16
C224	FARMACEUTICI S.V.I.M.A. S.R.L.	BENEVENTO	BN	MEDICINALI CONTENENTI STUPEFACENTI	84/2015	12-mar-17
C648A	FARMACENTRO SERVIZI E LOGISTICA SOC. COOP.	ANZOLA DELL'EMILIA	BO	MEDICINALI (ANCHE AD USO VETERINARIO) CONTENENTI STUPEFACENTI	498/2015	31-dic-17
C104B	FARMALVARION SRL	BENTIVOGLIO	BO	MEDICINALI CONTENENTI STUPEFACENTI	167/2016	01-mag-18
C942A	CENTRO PRODOTTI SERVIZI FARMACEUTICI S.R.L.	BOLOGNA	BO	DEPOSITO E DISTRIBUZIONE DI MEDICINALI CONTENENTI STUPEFACENTI	15455	08-dic-16
C09B	FARMACIA ZARRI DEL DR. GIORGIO IZZO GUALANDI	BOLOGNA	BO	MEDICINALI CONTENENTI STUPEFACENTI	230/2015	26-mag-17
C24B	FARMALVARION SRL	BOLOGNA	BO	MEDICINALI CONTENENTI STUPEFACENTI	352/2015	30-set-17
C207A	UNICO LA FARMACIA DEI FARMACISTI S.P.A.	CALDERARA DI RENO	BO	MEDICINALI CONTENENTI STUPEFACENTI	256/2016	11-lug-18
C371A	COMIFAR DISTRIBUZIONE S.P.A.	CASALECCHIO DI RENO	BO	MEDICINALI CONTENENTI STUPEFACENTI	205/2015	31-mag-17
C815	SO.FARMA.MORRA S.P.A.	MINERBIO	BO	MEDICINALI CONTENENTI STUPEFACENTI	108/2015	19-apr-17



CODICE	DENOMINAZIONE	CITTA'	PROV	TIPO AUTORIZZAZIONE	DECRETO	SCADENZA
C788	FATRO SPA	OZZANO DELL'EMILIA	BO	MEDICINALI AD USO VETERINARIO CONTENENTI STUPEFACENTI	31/2016	26-gen-18
C905	VETEFAR S.R.L.	OZZANO DELL'EMILIA	BO	MEDICINALI AD USO VETERINARIO CONTENENTI STUPEFACENTI	26/4/2016	13-lug-18
C197A	PLURIPHARMA S.R.L.	SAN LAZZARO DI SAVENA	BO	DEPOSITO E DISTRIBUZIONE DI MEDICINALI CONTENENTI STUPEFACENTI	24/5/2015	15-giu-17
C824A	ALLIANCE HEALTHCARE ITALIA DISTRIBUZIONE S.P.A.	BRINDISI	BR	MEDICINALI CONTENENTI STUPEFACENTI	10/1/2016	30-mar-18
C33B	FARMACIA GRAZIA RUBINO	MONTALBANO	BR	MEDICINALI CONTENENTI STUPEFACENTI	32/3/2015	31-ago-17
C106	C.E.F. - COOPERATIVA ESERCENTI FARMACIA SOC. COOP. A R.L.	BRESCIA	BS	MEDICINALI (ANCHE AD USO VETERINARIO) CONTENENTI STUPEFACENTI	39/3/2015	30-ott-17
C109A	PHARMAIDEA S.R.L.	TRAVAGLIATO	BS	DEPOSITO E DISTRIBUZIONE DI MEDICINALI CONTENENTI STUPEFACENTI	29/4/2015	20-lug-17
C860A	COMIFAR DISTRIBUZIONE S.P.A.	CANOSA DI PUGLIA	BT	MEDICINALI CONTENENTI STUPEFACENTI	17/9/2016	04-mag-18
C784A	FARMALABOR S.R.L.	CANOSA DI PUGLIA	BT	SOSTANZE FARMACOLOGICAMENTE ATTIVE, NONCHE' PREPARAZIONI VEGETALI A BASE DI CANNABIS	19/2/2016	07-mag-18
C191A	ROESSLER S.R.L.	BOLZANO	BZ	MEDICINALI CONTENENTI STUPEFACENTI	35/4/2015	21-set-17
C89B	PEER FARMACIE SAS DI STEPHAN E DI FLORIAN PEER	BRESSANONE	BZ	MEDICINALI CONTENENTI STUPEFACENTI	7/6/2016	09-mar-18
C94A	DOTT. A. SCARPA DEL DOTT. LUIGI SCARPA & C. S.A.S.	ASSEMINI	CA	DEPOSITO E DISTRIBUZIONE DI MEDICINALI CONTENENTI STUPEFACENTI	3/2016	10-gen-18
C289A	DIFARMA S.P.A.	CAGLIARI	CA	MEDICINALI CONTENENTI STUPEFACENTI	25/3/2015	30-giu-17
C275A	GEDITA S.R.L.	CAGLIARI	CA	MEDICINALI CONTENENTI STUPEFACENTI	37/2/2015	23-set-17
C542	LOGISTICA FARMACEUTICA S.R.L.	CAGLIARI	CA	MEDICINALI CONTENENTI STUPEFACENTI	15/0/2016	15-apr-18
C337	MEDIFARMA S.R.L.	CAGLIARI	CA	DEPOSITO E DISTRIBUZIONE DI MEDICINALI CONTENENTI STUPEFACENTI	22/3/2016	01-lug-18
C543	S.I.M.A. - SOCIETA' INGROSSO MEDICINALI E AFFINI S.P.A.	CAGLIARI	CA	MEDICINALI CONTENENTI STUPEFACENTI	30/8/2016	07-set-18
C332	MASSIMI FARMACEUTICI S.A.S.	QUARTUCCIU	CA	MEDICINALI CONTENENTI STUPEFACENTI	15398	30-nov-16
C364A	CONFARMA S.R.L.	SELARGIUS	CA	DEPOSITO E DISTRIBUZIONE DI MEDICINALI CONTENENTI STUPEFACENTI	29/5/2015	06-ago-17
C70B	NOVOFARMA SRL	SELARGIUS	CA	DEPOSITO E DISTRIBUZIONE DI MEDICINALI CONTENENTI STUPEFACENTI	50/5/2015	27-dic-17
C666A	UNIFARM SARDEGNA SPA	SESTU	CA	MEDICINALI CONTENENTI STUPEFACENTI	26/8/2015	30-giu-17
C778A	S.A.F.A.R. COOPERATIVA FARMACEUTICA	CAMPOBASSO	CB	MEDICINALI CONTENENTI STUPEFACENTI	32/8/2015	17-set-17
C842A	ALLIANCE HEALTHCARE ITALIA DISTRIBUZIONE S.P.A.	CAMPOBASSO	CB	MEDICINALI CONTENENTI STUPEFACENTI	12/9/2016	30-mar-18
C352A	ZOO. VET. S.R.L.	CAMPOBASSO	CB	MEDICINALI AD USO VETERINARIO CONTENENTI STUPEFACENTI	18/6/2016	29-mag-18
C807A	FARMACIA "CLAUDIO CARUSO" DELLA DOTT.SSA IDA CARUSO	CAMPOBASSO	CB	MEDICINALI CONTENENTI STUPEFACENTI	31/2/2016	03-ago-18
C261A	COMIFAR DISTRIBUZIONE S.P.A.	SAN MASSIMO	CB	MEDICINALI CONTENENTI STUPEFACENTI	20/8/2015	31-mag-17
C260A	COMIFAR DISTRIBUZIONE S.P.A.	CARINARO	CE	MEDICINALI CONTENENTI STUPEFACENTI	27/6/2016	11-lug-18




CODICE	DENOMINAZIONE	CITTA'	PROV	TIPO AUTORIZZAZIONE	DECRETO	SCADENZA
C643	FIGLI DI LUIGI ORLANDI S.R.L.	MARCIANISE	CE	DEPOSITO E DISTRIBUZIONE DI MEDICINALI CONTENENTI STUPEFACENTI	174/2015	20-mag-17
C848A	FARMACIE FALCO S.A.S.	MARCIANISE	CE	MEDICINALI CONTENENTI STUPEFACENTI	187/2016	20-mag-18
C46B	IODICE GENEROSO	ORTA DI ATELLA	CE	MEDICINALI CONTENENTI STUPEFACENTI	391/2015	18-ott-17
C910A	MIRA S.R.L.	ORTA DI ATELLA	CE	MEDICINALI CONTENENTI STUPEFACENTI	367/2016	01-ott-18
C62B	EULOG SOCIETA' COOPERATIVA	S. MARCO EVANGELISTA	CE	MEDICINALI CONTENENTI STUPEFACENTI	486/2015	01-dic-17
C895A	SO. DI. FARM. GROUP S.R.L.	MIGLIANICO	CH	MEDICINALI CONTENENTI STUPEFACENTI	345/2016	04-set-18
C841A	ALLIANCE HEALTHCARE ITALIA DISTRIBUZIONE S.P.A.	VASTO	CH	MEDICINALI CONTENENTI STUPEFACENTI	124/2016	30-mar-18
C678A	SOFAD S.R.L.	SAN CATALDO	CL	MEDICINALI CONTENENTI STUPEFACENTI	42/2015	09-feb-17
C919	VETEFARMA S.R.L.	CUNEO	CN	MEDICINALI AD USO VETERINARIO CONTENENTI STUPEFACENTI	236/2016	13-giu-18
C503	UNIFARMA DISTRIBUZIONE S.P.A.	FOSSANO (Via Mondovì)	CN	MEDICINALI CONTENENTI STUPEFACENTI	191/2015	31-mag-17
C367A	UNIFARMA DISTRIBUZIONE S.P.A.	FOSSANO (Via N. Sauro)	CN	MEDICINALI CONTENENTI STUPEFACENTI	242/2015	31-mag-17
C227A	ALCYON ITALIA SPA	MARENE	CN	MEDICINALI CONTENENTI STUPEFACENTI	359/2016	16-ott-18
C918A	FARMAUNITI - SOCIETA' COOPERATIVA	PIANFEI	CN	MEDICINALI CONTENENTI STUPEFACENTI	15367	28-ott-16
C475	S.A.L.A.R.S. S.P.A.	COMO	CO	KITS DIAGNOSTICI E TAMPONI DI PH A BASE DI BARBITALE	481/2015	24-nov-17
C753A	COOPERATIVA ESERCENTI FARMACIA SOC. COOP. A.R.L.	ERBA	CO	MEDICINALI CONTENENTI STUPEFACENTI	252/2015	30-giu-17
C801A	PREMIATA FARMACIA CENTRALE DOTT.SSA ROBBIO S.A.S. DI ROBBIO DOTT.SSA MATILDE & C.	ERBA	CO	MEDICINALI CONTENENTI STUPEFACENTI	7/2016	04-feb-18
C855	FRANCHINI PRODOTTI CHIMICI S.R.L.	MOZZATE	CO	MEDICINALI CONTENENTI STUPEFACENTI	371/2016	04-ott-18
C37A	DMS FARMACEUTICI S.R.L.	TAVERNERIO	CO	MEDICINALI CONTENENTI STUPEFACENTI	14/2015	06-feb-17
C455	COOPERATIVA ESERCENTI FARMACIA S.C.R.L.	CREMONA	CR	MEDICINALI (ANCHE AD USO VETERINARIO) CONTENENTI STUPEFACENTI	177/2016	31-mag-18
C795A	DE SALUTE S.R.L.	SORESINA	CR	DEPOSITO E DISTRIBUZIONE DI MEDICINALI CONTENENTI STUPEFACENTI	237/2015	27-mag-17
C922	DE SALUTE S.R.L.	SORESINA	CR	DEPOSITO E DISTRIBUZIONE DI MEDICINALI CONTENENTI STUPEFACENTI	57/2016	22-feb-18
C920A	SCARCELLA MARIA CARMELA	CANTINELLA DI CORIGLIANO CALABRO	CS	MEDICINALI CONTENENTI STUPEFACENTI	15379	02-nov-16
C584	FARMABRUZIA S.R.L.	CASTROVILLARI	CS	MEDICINALI CONTENENTI STUPEFACENTI	80/2016	14-mar-18
C777A	D.M. BARONE S.P.A.	COSENZA	CS	MEDICINALI CONTENENTI STUPEFACENTI	381/2015	15-ott-17
C816A	FARMACIA DE LORENZO LEONARDO	MONTALTO UFFUGO	CS	MEDICINALI CONTENENTI STUPEFACENTI	77/2016	09-mar-18
C20B	SGANGA LIVIO FRANCESCO	PAOLA	CS	MEDICINALI CONTENENTI STUPEFACENTI	226/2016	08-giu-18
C104A	FARVIMA MEDICINALI S.P.A.	RENDE	CS	MEDICINALI CONTENENTI STUPEFACENTI	388/2016	13-ott-18
C817A	FARMACIA PUCCI DR. ANTONIO	TREBISACCE	CS	MEDICINALI CONTENENTI STUPEFACENTI	25/2016	16-feb-18
C458A	PULEO FARMACEUTICI S.R.L.	BELPASSO	CT	DEPOSITO E DISTRIBUZIONE DI MEDICINALI CONTENENTI STUPEFACENTI	231/2016	07-giu-18






CODICE	DENOMINAZIONE	CITTA'	PROV	TIPO AUTORIZZAZIONE	DECRETO	SCADENZA
C837A	ALLIANCE HEALTHCARE ITALIA DISTRIBUZIONE S.P.A.	BELPASSO- PIANOTAVOLA	CT	MEDICINALI CONTENENTI STUPEFACENTI	123/2016	30-mar-18
C488A	D.M. BARONE S.P.A.	CATANIA	CT	MEDICINALI CONTENENTI STUPEFACENTI	15454	09-gen-17
C25B	PHARMAWELL SRL	CATANIA	CT	MEDICINALI CONTENENTI STUPEFACENTI	291/2015	26-lug-17
C29B	SICIL ZOOTECNICA SRL	CATANIA	CT	MEDICINALI AD USO VETERINARIO CONTENENTI STUPEFACENTI	413/2015	26-ott-17
C120B	BORDONARO LEONARDO	CATANIA	CT	MEDICINALI CONTENENTI STUPEFACENTI	244/2016	16-giu-18
C983	SOFAD S.R.L.	MISTERBIANCO	CT	MEDICINALI CONTENENTI STUPEFACENTI	41/2015	09-feb-17
C457A	MAZZOLENI BENESSERE S.R.L.	MISTERBIANCO	CT	DEPOSITO E DISTRIBUZIONE DI MEDICINALI CONTENENTI STUPEFACENTI	78/2015	24-feb-17
C563A	COMIFAR DISTRIBUZIONE S.P.A.	MISTERBIANCO	CT	MEDICINALI CONTENENTI STUPEFACENTI	471/2015	30-nov-17
C280A	SALVIA FARMACEUTICI S.R.L.	VALVERDE	CT	DEPOSITO E DISTRIBUZIONE DI MEDICINALI CONTENENTI STUPEFACENTI	4/2015	06-gen-17
C240	FARMOS S.R.L.	VALVERDE	CT	DEPOSITO E DISTRIBUZIONE DI MEDICINALI CONTENENTI STUPEFACENTI	219/2016	22-giu-18
C359A	FARM. ALARICO S.P.A.	FALERNA	CZ	MEDICINALI CONTENENTI STUPEFACENTI	302/2016	08-ago-18
C402A	COMIFAR DISTRIBUZIONE S.P.A.	LAMEZIA TERME	CZ	MEDICINALI CONTENENTI STUPEFACENTI	189/2015	31-mag-17
C858	SO.FARMA.MORRA S.P.A.	MARCELLINARA	CZ	MEDICINALI CONTENENTI STUPEFACENTI	254/2015	30-giu-17
C04B	CONSORZIO FARMA ITALIA	SAN FLORO	CZ	MEDICINALI CONTENENTI STUPEFACENTI	236/2015	26-mag-17
C89A	MEDICAL DIVISION DI TRIPI SALVATORE	ENNA	EN	MEDICINALI CONTENENTI STUPEFACENTI	81/2015	25-feb-17
C890	ZAMBONI NUOVE TECNOLOGIE S.N.C. DI BRIGHI RINA & C.	FORLI'	FC	MEDICINALI AD USO VETERINARIO CONTENENTI STUPEFACENTI	160/2015	06-mag-17
C463A	VETERINARIA SAVIGNANESE S.R.L.	SAVIGNANO SUL RUBICONE	FC	MEDICINALI AD USO VETERINARIO CONTENENTI STUPEFACENTI	265/2015	21-lug-17
C939A	FARMACIA DE MEO DOTT.SSA MARIA	ACCADIA	FG	MEDICINALI CONTENENTI STUPEFACENTI	15459	03-dic-16
C860	V.I.M. S.R.L. -VENDITA INGROSSO MEDICINALI	FOGGIA	FG	MEDICINALI CONTENENTI STUPEFACENTI	15449	14-dic-16
C828A	ALLIANCE HEALTHCARE ITALIA DISTRIBUZIONE S.P.A.	FOGGIA	FG	MEDICINALI CONTENENTI STUPEFACENTI	130/2016	30-mar-18
C989A	COOPERATIVA ESERCENTI FARMACIA S.C.R.L.	LUCERA	FG	MEDICINALI CONTENENTI STUPEFACENTI	182/2015	31-mag-17
C701A	REG PHARMA S.R.L.	CALENZANO	FI	DEPOSITO E DISTRIBUZIONE DI MEDICINALI CONTENENTI STUPEFACENTI	88/2015	13-mar-17
C825A	ALLIANCE HEALTHCARE ITALIA DISTRIBUZIONE S.P.A.	CALENZANO	FI	MEDICINALI CONTENENTI STUPEFACENTI	99/2016	30-mar-18
C877	FARVIMA MEDICINALI S.P.A.	FIRENZE	FI	MEDICINALI CONTENENTI STUPEFACENTI	15441	20-dic-16
C236	FARMA-SYSTEM DI SANNA ELVIO, BARTOLINI SANTINO E FANTAPPIE VALERIO S.N.C.	FIRENZE	FI	MEDICINALI CONTENENTI STUPEFACENTI	333/2015	17-set-17
C86B	FARMACIA CENTRALE DI FEDERICO MESSORI	FIRENZE	FI	MEDICINALI CONTENENTI STUPEFACENTI	362/2016	11-set-18
C83A	A.MENARINI MANUFACTURING LOGISTICS & SERVICES S.R.L.	PRATO	FI	DEPOSITO E DISTRIBUZIONE DI MEDICINALI CONTENENTI STUPEFACENTI	85/2016	09-mar-18
C769A	SOCIETA' BOSCIA S.N.C. DEL DR. BOSCIA MASSIMO & C.	SAN CASCIANO VAL DI PESA	FI	MEDICINALI CONTENENTI STUPEFACENTI	523/2015	22-gen-18
C775	L. MOLteni & C. DEI FRATELLI ALITTI - SOCIETA' DI ESERCIZIO - S.P.A.	SCANDICCI	FI	MEDICINALI CONTENENTI STUPEFACENTI	163/2015	28-apr-17




CODICE	DENOMINAZIONE	CITTA'	PROV	TIPO AUTORIZZAZIONE	DECRETO	SCADENZA
C36A	VETEFAR S.R.L.	SCANDICCI	FI	MEDICINALI AD USO VETERINARIO CONTENENTI STUPEFACENTI	310/2016	20-set-18
C90B	FARMACIA DOTTOR PAOLO CISBANI & C. SNC	FERMO	FM	MEDICINALI CONTENENTI STUPEFACENTI	238/2016	20-giu-18
C775A	KEY 4 HEALTH S.R.L.	FERMO	FM	MEDICINALI CONTENENTI STUPEFACENTI	320/2016	26-lug-18
C125	CO.RO.FAR. -COOPERATIVA DI SERVIZI ALLE FARMACIE SOC.COOP.	FORLI'	FO	MEDICINALI CONTENENTI STUPEFACENTI	297/2015	07-ago-17
C626A	FERLITO LOGISTICS S.R.L.	ANAGNI	FR	DEPOSITO E DISTRIBUZIONE DI MEDICINALI CONTENENTI STUPEFACENTI	15383	08-nov-16
C272A	SILVANO CHIAPPAROLI LOGISTICA S.P.A.	ANAGNI	FR	DEPOSITO E DISTRIBUZIONE DI MEDICINALI CONTENENTI STUPEFACENTI	285/2015	20-lug-17
C92B	FARMACIA TAMBUCCI FABRIZIO	CECCANO	FR	MEDICINALI CONTENENTI STUPEFACENTI	104/2016	08-mar-18
C469	SPEMITAL S.P.A.	FROSINONE	FR	MEDICINALI CONTENENTI STUPEFACENTI	348/2016	15-set-18
C990A	OMEOSALUSVET SRL	PATRICA	FR	MEDICINALI AD USO VETERINARIO CONTENENTI STUPEFACENTI	187/2015	17-mag-17
C71B	FARMACIA DR. NARDONE FRANCESCANTONIO	SAN GIORGIO A LIRI	FR	MEDICINALI CONTENENTI STUPEFACENTI	512/2015	27-dic-17
C113B	FARMACIA FISCHETTI ANTONIO & C. SNC	SAN GIORGIO A LIRI	FR	MEDICINALI CONTENENTI STUPEFACENTI	206/2016	15-mag-18
C917A	FARMACIA CANEPA DI DRAGO EUGENIA	GENOVA	GE	MEDICINALI CONTENENTI STUPEFACENTI	15366	26-ott-16
C231	FARMAGI S.R.L.	GENOVA	GE	DEPOSITO E DISTRIBUZIONE DI MEDICINALI CONTENENTI STUPEFACENTI	15453	21-gen-17
C480A	CENTRO MEDICO CECCARDI - ISTITUTO DIAGNOSI E TERAPIE SPECIALISTICHE S.R.L.	GENOVA	GE	MEDICINALI CONTENENTI STUPEFACENTI	58/2015	02-feb-17
C422A	SO.FARMA.MORRA S.P.A.	GENOVA	GE	MEDICINALI CONTENENTI STUPEFACENTI	134/2015	19-apr-17
C398A	FARMASERVICE S.R.L.	GENOVA	GE	MEDICINALI CONTENENTI STUPEFACENTI	269/2015	30-giu-17
C166	DI.FAR. S.P.A.	GENOVA	GE	MEDICINALI CONTENENTI STUPEFACENTI	286/2015	14-lug-17
C32B	CTF GROUP SCARL	GENOVA	GE	MEDICINALI CONTENENTI STUPEFACENTI	319/2015	11-ago-17
C43B	FARMACIA PESCEETTO DI FRANCESCO SEAN PESCEETTO	GENOVA	GE	MEDICINALI CONTENENTI STUPEFACENTI	377/2015	28-set-17
C802	UNIONE FARMACISTI LIGURI S.P.A.	GENOVA	GE	MEDICINALI CONTENENTI STUPEFACENTI	392/2015	27-ott-17
C372A	FARMACIA PESCEETTO DI PESCEETTO MARCO	GENOVA	GE	MEDICINALI CONTENENTI STUPEFACENTI	488/2015	21-dic-17
C588	MEDICAL SYSTEMS S.P.A.	GENOVA	GE	KITS DIAGNOSTICI E TAMPONI DI PH A BASE DI BARBITALE	90/2016	25-mar-18
C933A	SAN GIACOMO FARMA S.R.L.	GENOVA	GE	MEDICINALI CONTENENTI STUPEFACENTI	103/2016	28-mar-18
C27B	SACCO PIERFRANCO	GENOVA	GE	MEDICINALI CONTENENTI STUPEFACENTI	197/2016	12-mag-18
C903A	UNICO LA FARMACIA DEI FARMACISTI S.P.A.	GENOVA	GE	MEDICINALI CONTENENTI STUPEFACENTI	255/2016	11-lug-18
C167A	UNIFARMA DISTRIBUZIONE S.P.A.	GENOVA	GE	MEDICINALI CONTENENTI STUPEFACENTI	289/2016	31-lug-18
C198A	ALLOGA (ITALIA) S.R.L.	PADOVA	GE	DEPOSITO E DISTRIBUZIONE DI MEDICINALI CONTENENTI STUPEFACENTI	369/2015	23-set-17
C365A	FARVIMA MEDICINALI S.P.A.	GROSSETO	GR	MEDICINALI CONTENENTI STUPEFACENTI	15471	21-dic-16
C221A	ZOO FARVET DI DELLO ROSSO MASSIMILIANO	GROSSETO	GR	MEDICINALI AD USO VETERINARIO CONTENENTI STUPEFACENTI	133/2016	31-mar-18



CODICE	DENOMINAZIONE	CITTA'	PROV	TIPO AUTORIZZAZIONE	DECRETO	SCADENZA
C487	UNIFARMA DISTRIBUZIONE S.P.A.	BUSSANA DI SANREMO	IM	MEDICINALI CONTENENTI STUPEFACENTI	4/1/2016	27-feb-18
C885A	DS PHARMA DI SCARAMUZZINO DAVIDE	BELVEDERE DI SPINELLO	KR	MEDICINALI CONTENENTI STUPEFACENTI	30/7/2016	06-lug-18
C72B	FARMACIA GIUSEPPE ALFI	CIRO' MARINA	KR	MEDICINALI CONTENENTI STUPEFACENTI	4/2016	13-gen-18
C107	COOPERATIVA FARMACEUTICA LECCHESE SOC. COOP. PER AZIONI	LECCO	LC	MEDICINALI CONTENENTI STUPEFACENTI	15443	31-dic-16
C273	GALATINAMED S.R.L.	GALATINA	LE	MEDICINALI CONTENENTI STUPEFACENTI	97/2015	25-mar-17
C20A	V.I.M. S.R.L. - VENDITA INGROSSO MEDICINALI	LECCE	LE	MEDICINALI CONTENENTI STUPEFACENTI	15445	14-dic-16
C110	COOFARMA SALENTO SOC. COOP.	LECCE	LE	MEDICINALI (ANCHE AD USO VETERINARIO) CONTENENTI STUPEFACENTI	269/2016	11-lug-18
C940A	FARMACIA CULLA DEL DOTT. F.A. FRULLANO	LIVORNO	LI	MEDICINALI CONTENENTI STUPEFACENTI	15457	03-dic-16
C935A	FARMACIA DEGLI OLEANDRI S.N.C.	LIVORNO	LI	MEDICINALI CONTENENTI STUPEFACENTI	15458	03-dic-16
C941A	FARMACIA PAOLUCCI	LIVORNO	LI	MEDICINALI CONTENENTI STUPEFACENTI	15456	03-dic-16
C893A	BARONCINI GABRIELE	LIVORNO	LI	MEDICINALI CONTENENTI STUPEFACENTI	363/2016	29-set-18
C892A	FARMACIA GALENO S.N.C. DEL DOTTOR RICCARDO MORELLI	LIVORNO	LI	MEDICINALI CONTENENTI STUPEFACENTI	377/2016	29-ott-18
C435A	EURODIFARM S.R.L.	CASALMAIOCCO	LO	KITS DIAGNOSTICI E TAMPONI DI PHA BASE DI BARBITALE	147/2016	22-apr-18
C443A	SILVANO CHIAPPAROLI LOGISTICA S.P.A.	LIVRAGA (Via Cascina Nuova)	LO	DEPOSITO E DISTRIBUZIONE DI MEDICINALI CONTENENTI STUPEFACENTI	340/2016	11-set-18
C23A	SILVANO CHIAPPAROLI LOGISTICA S.P.A.	LIVRAGA (Via delle Industrie)	LO	DEPOSITO E DISTRIBUZIONE DI MEDICINALI CONTENENTI STUPEFACENTI	317/2015	30-lug-17
C328A	VETEFAR S.R.L.	SAN MARTINO IN STRADA	LO	MEDICINALI AD USO VETERINARIO CONTENENTI STUPEFACENTI	169/2016	14-mag-18
C208A	FARLA SOC. COOP.	BORGO SAN MICHELE	LT	MEDICINALI CONTENENTI STUPEFACENTI	335/2015	22-set-17
C974A	FARMACIA CASSANDRA DR. ANGELO	LATINA	LT	MEDICINALI CONTENENTI STUPEFACENTI	115/2015	24-mar-17
C975A	DIERRE FARMA ITALIA S.R.L.	LATINA	LT	MEDICINALI CONTENENTI STUPEFACENTI	123/2015	26-mar-17
C941	LATINAVETE S.R.L.	LATINA	LT	MEDICINALI AD USO VETERINARIO CONTENENTI STUPEFACENTI	420/2015	14-nov-17
C59B	DIERRE FARMA ITALIA SRL	LATINA	LT	MEDICINALI CONTENENTI STUPEFACENTI	491/2015	01-dic-17
C91B	FARMASAN SRL	LATINA	LT	MEDICINALI CONTENENTI STUPEFACENTI	86/2016	13-mar-18
C08B	DE LONGIS ROSSELLA	LENOLA	LT	MEDICINALI CONTENENTI STUPEFACENTI	235/2015	26-mag-17
C131B	FARMACIA MOLLICONE ROCCO	PRIVERNO	LT	MEDICINALI CONTENENTI STUPEFACENTI	325/2016	07-ago-18
C53B	FARMACIA DOTT.SSA SACRIPANTI MARIA GRAZIA	SEZZE	LT	MEDICINALI CONTENENTI STUPEFACENTI	418/2015	26-ott-17
C805A	FARMACIA BASCHIERI DI BASCHIERI DAVIDE, CHIARA & C. S.N.C.	ALTOPASCIO	LU	MEDICINALI CONTENENTI STUPEFACENTI	338/2016	10-set-18
C945A	SMART SOURCE S.R.L.	CAPANORI	LU	MEDICINALI CONTENENTI STUPEFACENTI	100/2015	17-mar-17
C324A	SO FARMA MORRA S.P.A.	CAPANORI	LU	MEDICINALI CONTENENTI STUPEFACENTI	119/2015	19-apr-17
C710A	FARMACIA SODINI S.A.S.	CAPANORI	LU	MEDICINALI CONTENENTI STUPEFACENTI	184/2015	21-mag-17
C736A	FARMACIA SANTA MARIA DEL DOTT. FRANCESCO OLIVARI	CAPEZANO PIANORE	LU	MEDICINALI CONTENENTI STUPEFACENTI	142/2015	02-mag-17
C767A	FARMACIA MALAGRINO' PICCINI DI MALAGRINO' VINCENZA	LUCCA	LU	MEDICINALI CONTENENTI STUPEFACENTI	48/2015	09-feb-17



CODICE	DENOMINAZIONE	CITTA'	PROV	TIPO AUTORIZZAZIONE	DECRETO	SCADENZA
C987A	FARMACIA CONTUCCI DEI DOTT. MASSIMO E MARIA CLARA CHECCHIA SNC	LUCCA	LU	MEDICINALI CONTENENTI STUPEFACENTI	226/2015	07-giu-17
C810A	FARMACIA CHECCHIA S.N.C. DEI DOTTIRU MASSIMO E MARIA CLARA CHECCHIA	LUCCA	LU	MEDICINALI CONTENENTI STUPEFACENTI	521/2015	13-gen-18
C788A	FARMACIA DOTT. UGO NOVELLI DEL DOTT. INGROSSO SALVATORE	LUCCA	LU	MEDICINALI CONTENENTI STUPEFACENTI	146/2016	30-mar-18
C894A	ANTICA FARMACEUTICA LUCCHESI S.R.L.	LUCCA	LU	MEDICINALI CONTENENTI STUPEFACENTI	207/2016	15-mag-18
C950A	FARMACIA GIANNINI DI GIANNINI MARIANO	LUNATA	LU	MEDICINALI CONTENENTI STUPEFACENTI	12/2015	08-gen-17
C664A	FARMACIA CANALI DEL DR. CANALI & C. SAS	VIAREGGIO	LU	MEDICINALI CONTENENTI STUPEFACENTI	256/2015	16-giu-17
C960A	LOGISAN S.P.A.	DESIO	MB	MEDICINALI CONTENENTI STUPEFACENTI	46/2015	02-feb-17
C873A	BRIANPHARMA S.R.L.	DESIO	MB	MEDICINALI CONTENENTI STUPEFACENTI	294/2016	27-giu-18
C629A	EQUI-FARMA S.R.L.	MONZA	MB	MEDICINALI CONTENENTI STUPEFACENTI	150/2015	26-apr-17
C818A	FARMACIA DEL SOLE S.A.S. DI PERRECA PATRIZIA & C.	MONZA	MB	MEDICINALI CONTENENTI STUPEFACENTI	28/2016	24-feb-18
C822A	FARMACIA GARINO S.A.S. DI PERRECA PATRIZIA & C.	MONZA	MB	MEDICINALI CONTENENTI STUPEFACENTI	79/2016	03-mar-18
C583	INSTRUMENTATION LABORATORY S.P.A.	RONCELLO	MB	KITS DIAGNOSTICI E TAMPONI DI PH A BASE DI BARBITALE	300/2016	05-ago-18
C06B	FARMACIA GRELLONI DR. GRAZIANO	CASTELRAIMONDO	MC	MEDICINALI CONTENENTI STUPEFACENTI	234/2015	26-mag-17
C642A	FARMACIE COMUNALI S.P.A.	CIVITANOVA MARCHE	MC	MEDICINALI CONTENENTI STUPEFACENTI	35/2015	01-feb-17
C888A	FARMACIA PAUSULA S.N.C. DI MAZZOCCONI LAMBERTO E PISTILLI CARLO	CORRIDONIA	MC	MEDICINALI CONTENENTI STUPEFACENTI	15473	23-dic-16
C968A	FARMACIA GUGLINI DOTT. GIORGIO	CORRIDONIA	MC	MEDICINALI CONTENENTI STUPEFACENTI	80/2015	25-feb-17
C638A	NUOVA VETERINARIA S.R.L.	MONTECASSIANO	MC	MEDICINALI AD USO VETERINARIO CONTENENTI STUPEFACENTI	248/2016	25-giu-18
C464	SO.FARMA.MORRA S.P.A.	POLLENZA	MC	MEDICINALI CONTENENTI STUPEFACENTI	135/2015	19-apr-17
C50A	V.I.M. S.R.L. -VENDITA INGROSSO MEDICINALI	RECANATI	MC	MEDICINALI CONTENENTI STUPEFACENTI	15446	14-dic-16
C454A	ITALMED AGRIS R.L.	TREIA	MC	MEDICINALI AD USO VETERINARIO CONTENENTI STUPEFACENTI	108/2016	11-mar-18
C957A	RICCOBONO S.P.A.	MESSINA	ME	MEDICINALI CONTENENTI STUPEFACENTI	40/2015	02-feb-17
C776A	D.M. BARONE S.P.A.	MESSINA	ME	MEDICINALI CONTENENTI STUPEFACENTI	353/2015	15-ott-17
C836A	ALLIANCE HEALTHCARE ITALIA DISTRIBUZIONE S.P.A.	MESSINA	ME	MEDICINALI CONTENENTI STUPEFACENTI	132/2016	30-mar-18
C78	CESAREO FARMACOSM S.R.L.	MESSINA-CONTESSE	ME	DEPOSITO E DISTRIBUZIONE DI MEDICINALI CONTENENTI STUPEFACENTI	369/2016	01-ott-18
C985A	BISBANO GIUSEPPE	MILAZZO	ME	MEDICINALI CONTENENTI STUPEFACENTI	515/2015	27-dic-17
C52B	DE LORENZO SERGIO	SAN PIER NICETO	ME	MEDICINALI CONTENENTI STUPEFACENTI	435/2015	27-ott-17
C72A	SO.FARMA.MORRA S.P.A.	TORREGROTTA	ME	MEDICINALI CONTENENTI STUPEFACENTI	421/2015	15-nov-17
C122B	XPO SUPPLY CHAIN PHARMA ITALY SPA	CALEPIO DI SETTALA	MI	DEPOSITO E DISTRIBUZIONE DI MEDICINALI CONTENENTI STUPEFACENTI	273/2016	29-lug-18
C146A	STM GROUP S.R.L.	CAMBIAGO	MI	DEPOSITO E DISTRIBUZIONE DI MEDICINALI CONTENENTI STUPEFACENTI	388/2015	20-ott-17




CODICE	DENOMINAZIONE	CITTA'	PROV	TIPO AUTORIZZAZIONE	DECRETO	SCADENZA
C780A	FEDERFARMA.CO DISTRIBUZIONE E SERVIZI IN FARMACIA S.P.A.	CARPANO	MI	MEDICINALI CONTENENTI STUPEFACENTI	173/2016	14-mag-18
C872A	BECKMAN COULTER S.R.L.	CASSINA DE' PECCHI	MI	KITS DIAGNOSTICI E TAMPONI DI PH A BASE DI BARBITALE	164/2016	27-apr-18
C717A	DHL SUPPLY CHAIN (ITALY) SPA	CERRO AL LAMBRO	MI	DEPOSITO E DISTRIBUZIONE DI MEDICINALI CONTENENTI STUPEFACENTI	241/2015	25-mag-17
C24A	SILVANO CHIAPPAROLI LOGISTICA S.P.A.	CERRO AL LAMBRO	MI	DEPOSITO E DISTRIBUZIONE DI MEDICINALI CONTENENTI STUPEFACENTI	193/2015	25-mag-17
C677A	FARMACIA RISORGIMENTO S.N.C. DEL DOTT. PALOTTA MASSIMO & C.	CINISELLO BALSAMO	MI	MEDICINALI CONTENENTI STUPEFACENTI	316/2015	09-ago-17
C280A	LA ZOOTECNICA GROUP S.P.A.	CORBETTA	MI	MEDICINALI AD USO VETERINARIO CONTENENTI STUPEFACENTI	192/2015	29-mag-17
C770A	FARMACIA GRANCIA DI DR. GRITTI CLAUDIO ANGELO & C. S.A.S.	CORNAREDO	MI	MEDICINALI CONTENENTI STUPEFACENTI	15417	30-nov-16
C39B	MATCHPOINT SRL	CORNAREDO	MI	MEDICINALI CONTENENTI STUPEFACENTI	175/2016	15-mag-18
C972A	FARMACIA CORONA DI DR. CORONA GIOVANNI	GAGGIANO	MI	MEDICINALI CONTENENTI STUPEFACENTI	210/2015	11-mag-17
C690A	OLON S.P.A.	GARBAGNATE MILANESE	MI	MEDICINALI CONTENENTI STUPEFACENTI	15439	17-dic-16
C408A	BAYER HEALTHCARE MANUFACTURING S.R.L.	GARBAGNATE MILANESE	MI	MEDICINALI CONTENENTI STUPEFACENTI	26/2016	19-feb-18
C783A	FARMALVARION S.R.L.	GORGONZOLA	MI	MEDICINALI CONTENENTI STUPEFACENTI	346/2015	26-set-17
C962A	STM GROUP S.R.L.	GREZZANO	MI	DEPOSITO E DISTRIBUZIONE DI MEDICINALI CONTENENTI STUPEFACENTI	387/2015	20-ott-17
C988A	CATENA FARMACEUTICA S.P.A.	LAINATE	MI	MEDICINALI CONTENENTI STUPEFACENTI	167/2015	21-apr-17
C02A	UNICO LA FARMACIA DEI FARMACISTI S.P.A.	LAINATE	MI	MEDICINALI CONTENENTI STUPEFACENTI	254/2016	11-lug-18
C597A	FARMACIA DEL CORSO DEL DR. FREZZA ANDREA	LEGNANO	MI	MEDICINALI CONTENENTI STUPEFACENTI	23/2016	12-feb-18
C782A	UPS HEALTHCARE ITALIA S.R.L.	LISCATE	MI	DEPOSITO E DISTRIBUZIONE DI MEDICINALI CONTENENTI STUPEFACENTI	215/2015	06-mag-17
C746A	FARMACIA SAN MARTINO DI DR. ATTILIO MARIA BARBONI	IMAGNAGO	MI	MEDICINALI CONTENENTI STUPEFACENTI	448/2015	25-nov-17
C686A	FARMACIA ABRUZZI 23	MILANO	MI	MEDICINALI CONTENENTI STUPEFACENTI	15400	02-dic-16
C575A	FARMACIA DESENZANI S.A.S. DI GIANFRANCO E STEFANO DESENZANI & C.	MILANO	MI	MEDICINALI CONTENENTI STUPEFACENTI	15413	09-dic-16
C213A	V.I.M. S.R.L. - VENDITA INGROSSO MEDICINALI	MILANO	MI	MEDICINALI CONTENENTI STUPEFACENTI	15444	14-dic-16
C580A	SACCO PIER FRANCO	MILANO	MI	MEDICINALI CONTENENTI STUPEFACENTI	15478	21-dic-16
C646A	GIAMPAOLO DOTT. FARMACISTA GIAMMASSIMO	MILANO	MI	MEDICINALI CONTENENTI STUPEFACENTI	168/2015	23-apr-17
C778	ISTITUTO GANASSINI S.P.A. DI RICERCHE BIOCHIMICHE	MILANO	MI	DEPOSITO E DISTRIBUZIONE DI MEDICINALI CONTENENTI STUPEFACENTI	125/2015	28-apr-17
C759A	FARMACIA AFFORI DEL DR. LUIGI WAIFER SPAGGIARI & C. S.A.S.	MILANO	MI	MEDICINALI CONTENENTI STUPEFACENTI	288/2015	28-lug-17
C762A	FARMACIA BRIANZA S.N.C.	MILANO	MI	MEDICINALI CONTENENTI STUPEFACENTI	332/2015	04-ago-17
C791A	FARMACIA DOTT. DE LUCA A. & F. S.N.C.	MILANO	MI	MEDICINALI CONTENENTI STUPEFACENTI	383/2015	20-ott-17
C792A	FARMACIA GENOVA S.A.S. DI FRANCESCO DE LUCA & C.	MILANO	MI	MEDICINALI CONTENENTI STUPEFACENTI	384/2015	20-ott-17
C558A	FARMACIA PAOLO SARRI S.N.C. DEI DOTTORI PIERO E PAOLO PIANA	MILANO	MI	MEDICINALI CONTENENTI STUPEFACENTI	426/2015	27-nov-17






CODICE	DENOMINAZIONE	CITTA'	PROV	TIPO AUTORIZZAZIONE	DECRETO	SCADENZA
C799A	FARMACIA FARINI S.A.S. DELLA DOTTORSA ANTONIETTA TRAVIERO & C.	MILANO	MI	MEDICINALI CONTENENTI STUPEFACENTI	476/2015	11-dic-17
C557A	FARMACIA PESENTI S.N.C. DEI DOTTORI PIANA PAOLO E PIANA PIERO	MILANO	MI	MEDICINALI CONTENENTI STUPEFACENTI	5/2016	27-gen-18
C821A	FARMACIA FORMAGGIA S.N.C. DEI DOTTORI NICOLA E ANTONIETTA TRAVIERO	MILANO	MI	MEDICINALI CONTENENTI STUPEFACENTI	54/2016	24-feb-18
C614A	CD PHARMA S.R.L.	MILANO	MI	MEDICINALI CONTENENTI STUPEFACENTI	134/2016	03-mar-18
C906A	FARMACEUTICA REPUBBLICA S.R.L.	MILANO	MI	MEDICINALI CONTENENTI STUPEFACENTI	364/2016	25-set-18
C101	COMIFAR DISTRIBUZIONE S.P.A.	NOVATE MILANESE	MI	MEDICINALI CONTENENTI STUPEFACENTI	15392	30-nov-16
C861A	LMJ PHARMA S.R.L.	PADERNO DUGNANO	MI	MEDICINALI CONTENENTI STUPEFACENTI	72/2016	23-feb-18
C312A	LA ZOOTECNICA GROUP S.P.A.	SAN DONATO MILANESE	MI	MEDICINALI AD USO VETERINARIO CONTENENTI STUPEFACENTI	86/2015	22-mar-17
C884A	FARVIMA MEDICINALI S.P.A.	SAN GIULIANO MILANESE	MI	MEDICINALI CONTENENTI STUPEFACENTI	413/2016	09-nov-18
C754	BIO-RAD LABORATORIES S.R.L.	SEGRATE	MI	KITS DIAGNOSTICI E TAMPONI DI PH A BASE DI BARBITALE	455/2015	22-dic-17
C914A	UFM - UNIONE FARMACEUTICA MITO S.R.L.	SEGRATE	MI	MEDICINALI CONTENENTI STUPEFACENTI	386/2016	05-ott-18
C955A	FARMACIE COMUNALI SESTO S.R.L.	SESTO SAN GIOVANNI	MI	MEDICINALI CONTENENTI STUPEFACENTI	31/2015	19-gen-17
C925A	COOPERATIVA ESERCENTI FARMACIE S.C. A R.L.	SESTO SAN GIOVANNI	MI	MEDICINALI CONTENENTI STUPEFACENTI	34/2015	31-gen-17
C70	CARLO SESSA S.P.A.	SESTO SAN GIOVANNI	MI	MATERIE PRIME FARMACOLOGICAMENTE ATTIVE TAB. II SEZ. A, B	446/2015	13-dic-17
C418A	DHL SUPPLY CHAIN (Italy) S.P.A.	SETTALA	MI	DEPOSITO E DISTRIBUZIONE DI MEDICINALI CONTENENTI STUPEFACENTI	158/2016	11-apr-18
C502A	BOMI ITALIA S.P.A.	VAPRIO D'ADDA	MI	KITS DIAGNOSTICI E TAMPONI DI PH A BASE DI BARBITALE	112/2015	15-apr-17
C827A	ALLIANCE HEALTHCARE ITALIA DISTRIBUZIONE S.P.A.	VIMERCATE	MI	MEDICINALI CONTENENTI STUPEFACENTI	275/2015	14-lug-17
C865A	AMFA S.P.A.	VIMERCATE	MI	MEDICINALI CONTENENTI STUPEFACENTI	510/2015	12-gen-18
C537A	CONFARMA DISTRIBUZIONE S.P.A.	BAGNOLO S. VITO	MI	MEDICINALI CONTENENTI STUPEFACENTI	507/2017	31-dic-17
C636A	FARMACIA S. MARTINO SNC DOTTORI MAURO E DANIELE ZANGOBBI	SAN MARTINO DELL'ARGINE	MI	MEDICINALI CONTENENTI STUPEFACENTI	300/2015	04-ago-17
C432A	B. BRAUN AVITUM ITALY S.P.A.	MIRANDOLA	MO	DEPOSITO E DISTRIBUZIONE DI MEDICINALI CONTENENTI STUPEFACENTI	403/2015	11-nov-17
C798A	VETEMONTANA S.R.L.	PAVULLO	MO	MEDICINALI AD USO VETERINARIO CONTENENTI STUPEFACENTI	425/2015	19-nov-17
C99B	PHARMAGROUP SAS DI CRISTINA GRANCI & C.	FOSDINOVO	MS	MEDICINALI CONTENENTI STUPEFACENTI	153/2016	13-apr-18
C928	V.I.M. S.R.L. - VENDITA INGROSSO MEDICINALI	MATERA	MT	MEDICINALI CONTENENTI STUPEFACENTI	15447	14-dic-16
C840A	FARMAHEALTH S.A.S.	ACERRA	NA	MEDICINALI CONTENENTI STUPEFACENTI	161/2016	17-apr-18
C21B	FARMACIE EMMECI GROUP SCARL	BOSCOREALE	NA	MEDICINALI CONTENENTI STUPEFACENTI	336/2016	31-ago-18
C809A	FARMACIA S. CATERINA DELLA DR.SSA MARINA PARENTE & C. S.A.S.	CAIVANO	NA	MEDICINALI CONTENENTI STUPEFACENTI	152/2015	28-apr-17




CODICE	DENOMINAZIONE	CITTA'	PROV	TIPO AUTORIZZAZIONE	DECRETO	SCADENZA
C129B	FARMACIA FALCO DEI DOTTORI GENNARO, ROBERTO E PIETRO MONTELEONE SNC	CAIVANO	NA	MEDICINALI CONTENENTI STUPEFACENTI	341/2016	11-set-18
C907A	FARMACIE ITALIANE ASSOCIATE S.A.S. DI ANTONIO POPOLO & C.	CARDITO	NA	MEDICINALI CONTENENTI STUPEFACENTI	238/2015	24-mag-17
C906A	FARMACIA AMBROSIANA S.A.S. DI MARINA PARENTE & C.	CARDITO	NA	MEDICINALI CONTENENTI STUPEFACENTI	346/2016	28-set-18
C812A	FARMACIA SAN VITALIANO SNC DI GIUSEPPE AMBRA E MARCO AMBRA	CASALNUOVO DI NAPOLI	NA	MEDICINALI CONTENENTI STUPEFACENTI	19/2016	02-feb-18
C813A	FARMACIAE AMBRA DEL DOTT. AMBRA GIUSEPPE & C. S.A.S.	CASALNUOVO DI NAPOLI	NA	MEDICINALI CONTENENTI STUPEFACENTI	20/2015	02-feb-18
C127B	FARMACIAE G. & G. DEL DOTT. GIANLUCA AMBRA & C. SAS	CASALNUOVO DI NAPOLI	NA	MEDICINALI CONTENENTI STUPEFACENTI	298/2016	27-giu-18
C244	FARVINA MEDICINALI S.P.A.	CASANDRINO	NA	MEDICINALI CONTENENTI STUPEFACENTI	15406	09-nov-16
C996A	SOCIETA' COOPERATIVA FARMACISTI EUROPEI	CASANDRINO	NA	MEDICINALI CONTENENTI STUPEFACENTI	222/2015	25-mag-17
C602A	FARMACIA ARPINO S.A.S. DEL DOTT. COZZOLINO MARIO & C.	CASORIA	NA	MEDICINALI CONTENENTI STUPEFACENTI	20/2015	15-gen-17
C937A	FARMACIE PARTENOPEE S.A.S. DI PELUSO ANGELO & C.	CASORIA	NA	MEDICINALI CONTENENTI STUPEFACENTI	67/2015	19-feb-17
C964A	FARMACIA LE GINESTRE DELLE DOTT. COZZOLINO VINCENZA E DOTT. COZZOLINO MARIO S.N.C.	CASORIA	NA	MEDICINALI CONTENENTI STUPEFACENTI	172/2016	13-mag-18
C112B	FARMACIE PARTENOPEE SRL	CASORIA	NA	MEDICINALI CONTENENTI STUPEFACENTI	200/2016	15-mag-18
C684A	FARMACIA MARIA DELLA NEVE DOTT. CANALE S.A.S. DELLA DOTT.SSA IDA CARLA CANALE	CASTELLAMMARE DI STABIA	NA	MEDICINALI CONTENENTI STUPEFACENTI	59/2015	17-feb-17
C921A	FARMACIA SALUS DR. RAVALLESE CARMINE	CASTELLAMMARE DI STABIA	NA	MEDICINALI CONTENENTI STUPEFACENTI	494/2015	06-dic-17
C114B	FARMACIE MATACHIONE GROUP SOCIETA' CONSORTILE SCARL	CASTELLAMMARE DI STABIA	NA	MEDICINALI CONTENENTI STUPEFACENTI	224/2016	12-giu-18
C106B	FARMACIA SCEPI SNC DEI DOTTORI LOMBARDI STEFANO MARIA, ANTONIO ANNA E CRESCIBENE ROSA	CASTELLAMMARE DI STABIA	NA	MEDICINALI CONTENENTI STUPEFACENTI	305/2016	06-lug-18
C111B	FARMACIA INTERNAZIONALE DI CIRO COZZOLINO & C.	ERCOLANO	NA	MEDICINALI CONTENENTI STUPEFACENTI	327/2015	07-set-17
C479A	FARMACIA COZZOLINO DI MARIO E CIRO COZZOLINO SNC	ERCOLANO	NA	MEDICINALI CONTENENTI STUPEFACENTI	484/2015	01-dic-17
C115B	FARMACIA COZZOLINO DI MARIO E CIRO COZZOLINO SNC	ERCOLANO	NA	MEDICINALI CONTENENTI STUPEFACENTI	225/2016	30-mag-18
C797A	FEDERFARINA S.R.L.	FRATTAMAGGIORE	NA	MEDICINALI CONTENENTI STUPEFACENTI	475/2015	23-nov-17
C758A	MEO GROUP FARMACIA - DR. CIRO MEO & C. S.A.S.	FRATTAMINORE	NA	MEDICINALI CONTENENTI STUPEFACENTI	501/2015	13-dic-17
C132B	FARMACIA CORVINO SAS DEL DOTTOR CORVINO PASQUALE ORESTE	FRATTAMINORE	NA	MEDICINALI CONTENENTI STUPEFACENTI	331/2016	21-ago-18
C50B	FARMAEFEE SAS DI FIORILLO CIRO & C	GIUGLIANO IN CAMPANIA	NA	MEDICINALI CONTENENTI STUPEFACENTI	400/2015	25-ott-17
C28B	ALMA MEDICAL SRL	MARANO DI NAPOLI	NA	MEDICINALI CONTENENTI STUPEFACENTI	94/2016	07-mar-18
C652A	FARMACIA BORRELLI DOMENICANTONIO DI BORRELLI PASQUALE & FABIO S.N.C.	MARANO DI NAPOLI	NA	MEDICINALI CONTENENTI STUPEFACENTI	282/201	02-lug-18
C87B	FARMACIA AL DUOMO DEL DOTTOR RAFFAELE CIARDELLO SAS	MELITO DI NAPOLI	NA	MEDICINALI CONTENENTI STUPEFACENTI	66/2016	18-feb-18
C644A	VITTORIO PETRONE DI PETRONE MARIAVITTORIA & C. S.A.S.	NAPOLI	NA	MEDICINALI CONTENENTI STUPEFACENTI	89/2015	18-mar-17
C987A	FARMACIA DOTT.VONA E DOTT. MICHELE PETRUCCI S.A.S.	NAPOLI	NA	MEDICINALI CONTENENTI STUPEFACENTI	164/2015	03-mag-17
C10B	FARMACIA ARINO DR. FABIO	NAPOLI	NA	MEDICINALI CONTENENTI STUPEFACENTI	229/2015	24-mag-17



CODICE	DENOMINAZIONE	CITTA'	PROV	TIPO AUTORIZZAZIONE	DECRETO	SCADENZA
C994A	FARMACIA SAN GIOVANNI A CARBONARA DOTT. SSA MAURIZIA CARRARO	NAPOLI	NA	MEDICINALI CONTENENTI STUPEFACENTI	274/2015	05-lug-17
C420A	FUSCO MEDICINALI S.R.L.	NAPOLI	NA	MEDICINALI CONTENENTI STUPEFACENTI	260/2015	18-lug-17
C12B	FARMACIA DE TOMMASIS DI GIUSEPPE DE TOMMASIS E C. SNC	NAPOLI	NA	MEDICINALI CONTENENTI STUPEFACENTI	356/2015	24-set-17
C548A	ANTICA FARMACIA MEDICEA S.R.L.	NAPOLI	NA	MEDICINALI CONTENENTI STUPEFACENTI	339/2015	29-set-17
C45B	GESTIPHARM SRL	NAPOLI	NA	MEDICINALI CONTENENTI STUPEFACENTI	385/2015	01-ott-17
C46B	FARMACIA DEL PANDA SAS DELLA DR.SSA BARDARO TEODORA	NAPOLI	NA	MEDICINALI CONTENENTI STUPEFACENTI	386/2015	04-ott-17
C55B	FARMACIA MUSELLA DELLA DOTT.SSA MADDALENA COZZOLINO E C. SNC	NAPOLI	NA	MEDICINALI CONTENENTI STUPEFACENTI	436/2015	15-nov-17
C750A	EUROMED SRL	NAPOLI	NA	MEDICINALI CONTENENTI STUPEFACENTI	445/2015	17-nov-17
C64B	FARMACIA RIVIERA DI PANTANO GIUSEPPE	NAPOLI	NA	MEDICINALI CONTENENTI STUPEFACENTI	470/2015	22-nov-17
C60B	NATALE FULVIO	NAPOLI	NA	MEDICINALI CONTENENTI STUPEFACENTI	458/2015	24-nov-17
C536A	PHSHOP S.R.L.	NAPOLI	NA	MEDICINALI CONTENENTI STUPEFACENTI	511/2015	09-gen-18
C77B	FARMACIA DOTT.SSA DANIELA PANTANO	NAPOLI	NA	MEDICINALI CONTENENTI STUPEFACENTI	17/2016	21-gen-18
C76B	FARMACIA PRINCIPE UMBERTO DEL DOTT. PAOLO CIRILLO SNC	NAPOLI	NA	MEDICINALI CONTENENTI STUPEFACENTI	16/2016	26-gen-18
C80B	FARMACIA DEL PIANO ALESSANDRA & C. SAS	NAPOLI	NA	MEDICINALI CONTENENTI STUPEFACENTI	34/2016	07-feb-18
C63B	PHSHOP SRL	NAPOLI	NA	MEDICINALI CONTENENTI STUPEFACENTI	61/2016	15-feb-18
C661	FARMA. RI. STA.	NAPOLI	NA	MEDICINALI CONTENENTI STUPEFACENTI	78/2016	28-feb-18
C95B	FALCONIO LUCIO MARCELLO	NAPOLI	NA	MEDICINALI CONTENENTI STUPEFACENTI	113/2016	20-mar-18
C831A	ALLIANCE HEALTHCARE ITALIA DISTRIBUZIONE S.P.A.	NAPOLI	NA	MEDICINALI CONTENENTI STUPEFACENTI	122/2016	30-mar-18
C93B	FARMACIA SEGRETO SAS DEL DOTTOR FRANCESCO SEGRETO	NAPOLI	NA	MEDICINALI CONTENENTI STUPEFACENTI	118/2016	03-apr-18
C78A	FARMACIE PETRONE S.R.L.	NAPOLI	NA	MEDICINALI CONTENENTI STUPEFACENTI	144/2016	12-apr-18
C916A	FARMACIA NAPOLI S.A.S. DEL DR. DE SIMONE GIUSEPPE	NAPOLI	NA	MEDICINALI CONTENENTI STUPEFACENTI	163/2016	25-apr-18
C103B	FARMACIA TERRANOVA BARBERIO DEL DR. TERRANOVA BARBERI RICCARDO	NAPOLI	NA	MEDICINALI CONTENENTI STUPEFACENTI	165/2016	27-apr-18
C109B	FARMACIA GIULIANA MARZANO DI DOTT.SSA CATERINA BENINCASA	NAPOLI	NA	MEDICINALI CONTENENTI STUPEFACENTI	212/2016	22-mag-18
C125B	FARMACIE INTERNAZIONALI DI PARISI FERNANDA E NINNI BARBARA SAS	NAPOLI	NA	MEDICINALI CONTENENTI STUPEFACENTI	293/2016	27-giu-18
C680A	FARMA GLOBAL S.R.L.	NOLA	NA	MEDICINALI CONTENENTI STUPEFACENTI	51/2015	09-feb-17
C979A	UNIVERSAL FARMA SRL	NOLA	NA	MEDICINALI CONTENENTI STUPEFACENTI	221/2015	19-mag-17
C899A	FARMACIE LOMBARDI DI LOMBARDI ENRICHETTA & C. S.N.C.	NOLA	NA	MEDICINALI CONTENENTI STUPEFACENTI	155/2016	20-apr-18
C209A	FARMACAMPANIA SOC. COOP.	NOLA	NA	MEDICINALI (ANCHE AD USO VETERINARIO) CONTENENTI STUPEFACENTI	221/2016	29-giu-18
C287	GUACCI S.P.A.	NOLA	NA	MEDICINALI CONTENENTI STUPEFACENTI	270/2016	06-lug-18
C981A	SO.FARMA.MORRA S.P.A.	NOLA (CIS isole 8078)	NA	MEDICINALI CONTENENTI STUPEFACENTI	161/2015	16-apr-17
C988	SO.FARMA.MORRA S.P.A.	NOLA (CIS isole 8105)	NA	MEDICINALI CONTENENTI STUPEFACENTI	114/2015	19-apr-17



CODICE	DENOMINAZIONE	CITTA'	PROV	TIPO AUTORIZZAZIONE	DECRETO	SCADENZA
C927A	MEDIFARMA S.R.L.	POLLENA TROCCHIA	NA	MEDICINALI CONTENENTI STUPEFACENTI	66/2015	19-feb-17
C823A	FARMA CARMINE PETRONE S.R.L.	POZZUOLI	NA	MEDICINALI CONTENENTI STUPEFACENTI	180/2016	26-mag-18
C128B	FORPHARM SRL	POZZUOLI	NA	MEDICINALI CONTENENTI STUPEFACENTI	306/2016	06-lug-18
C594A	STM GROUP S.R.L.	POZZUOLI (S.P. Pianura 2)	NA	DEPOSITO E DISTRIBUZIONE DI MEDICINALI CONTENENTI STUPEFACENTI	218/2015	20-mag-17
C595A	STM GROUP S.R.L.	POZZUOLI (S.P. Pianura 6)	NA	DEPOSITO E DISTRIBUZIONE DI MEDICINALI CONTENENTI STUPEFACENTI	520/2015	12-gen-18
C79	CE. DI. FAR. S.R.L.	SAN VITALIANO	NA	MEDICINALI CONTENENTI STUPEFACENTI	395/2015	05-nov-17
C709A	FARMACIA CENTRALE DR. L. DUBBIOSO S.N.C.	SOMMA VESUVIANA	NA	MEDICINALI CONTENENTI STUPEFACENTI	124/2015	21-apr-17
C700A	FARMACIA CARAVELLI DELLA DOTT.SSA MAGLIULO ANTONELLA	TORRE ANNUNZIATA	NA	MEDICINALI CONTENENTI STUPEFACENTI	88/2016	02-mar-18
C980A	FARMACIE DOTTOR PEZZULLO PASQUALINO E C. SAS	VILLARICCA	NA	MEDICINALI CONTENENTI STUPEFACENTI	344/2015	19-set-17
C49B	FARMACIA CELESIA SEPIANA SAS DI CELESIA DOTT. RICCARDO & C.	BORGO TICINO	NO	MEDICINALI CONTENENTI STUPEFACENTI	396/2015	25-ott-17
C128A	FARMACIE CELESIA S.R.L.	BORGOTICINO	NO	MEDICINALI (ANCHE AD USO VETERINARIO) CONTENENTI STUPEFACENTI	497/2015	31-dic-17
C434A	UNICO LA FARMACIA DEI FARMACISTI S.P.A.	NOVARA	NO	MEDICINALI CONTENENTI STUPEFACENTI	262/2016	11-lug-18
C927A	FARMACIA ERBETTA LUISA	PRAY	NO	MEDICINALI CONTENENTI STUPEFACENTI	422/2015	17-nov-17
C548	S.I.M.A. - SOCIETA' INGROSSO MEDICINALI E AFFINI S.P.A.	NUORO	NU	MEDICINALI CONTENENTI STUPEFACENTI	60/2015	19-feb-17
C477A	EUROVET A.G. S.R.L.	NUORO	NU	MEDICINALI AD USO VETERINARIO CONTENENTI STUPEFACENTI	357/2016	15-set-18
C96B	CENTRO VETE SRL	ARBOREA	OR	MEDICINALI AD USO VETERINARIO CONTENENTI STUPEFACENTI	135/2016	24-mar-18
C843A	ALLIANCE HEALTHCARE ITALIA DISTRIBUZIONE S.P.A.	BAGHERIA	PA	MEDICINALI CONTENENTI STUPEFACENTI	100/2016	30-mar-18
C938A	FARMACIA CARDONE GIOVANNI	MONTELEPRE	PA	MEDICINALI CONTENENTI STUPEFACENTI	214/2015	12-mag-17
C928A	RO.VA. PHARMA ITALIA S.R.L.	PALERMO	PA	MEDICINALI CONTENENTI STUPEFACENTI	7/2015	14-gen-17
C319	LEMARFARMA S.P.A.	PALERMO	PA	MEDICINALI CONTENENTI STUPEFACENTI	61/2015	25-feb-17
C876	SO.FARMA.MORRA S.P.A.	PALERMO	PA	MEDICINALI CONTENENTI STUPEFACENTI	121/2015	19-apr-17
C936A	SIRCHIA PETULIA	PALERMO	PA	MEDICINALI CONTENENTI STUPEFACENTI	154/2015	22-apr-17
C412	RICCOBONO S.P.A.	PALERMO	PA	MEDICINALI CONTENENTI STUPEFACENTI	179/2015	04-mag-17
C562A	COMIFAR DISTRIBUZIONE S.P.A.	PALERMO	PA	MEDICINALI CONTENENTI STUPEFACENTI	432/2015	30-nov-17
C702	CORED S.R.L.	PALERMO	PA	DEPOSITO E DISTRIBUZIONE DI MEDICINALI CONTENENTI STUPEFACENTI	21/2016	09-feb-18
C350A	RE ROBERTO S.P.A.	PALERMO	PA	MEDICINALI CONTENENTI STUPEFACENTI	283/2016	08-lug-18
C107B	UNICO LA FARMACIA DEI FARMACISTI SPA	PALERMO	PA	MEDICINALI CONTENENTI STUPEFACENTI	313/2016	25-lug-18
C679A	MOLLIKA LUCILLA	CALENDASCO	PC	MEDICINALI CONTENENTI STUPEFACENTI	15424	17-dic-16



CODICE	DENOMINAZIONE	CITTA'	PROV	TIPO AUTORIZZAZIONE	DECRETO	SCADENZA
C609	A.C.E.F. S.P.A.	FIorenZUOLA D'ARDA	PC	SOSTANZE FARMACOLOGICAMENTE ATTIVE, NONCHE' PREPARAZIONI VEGETALI A BASE DI CANNABIS	55/2015	22-feb-17
C766A	FARMACIA SOZZI ROSANGELA	LUGAGNANO VAL D'ARDA	PC	MEDICINALI CONTENENTI STUPEFACENTI	02/2016	06-gen-18
C946A	PHARMA FAMILY S.R.L.	MORFASSO	PC	MEDICINALI CONTENENTI STUPEFACENTI	366/2015	21-set-17
C544A	FARMACIA FARNESIANA DI VENERONI SILVIA, VENERONI SIMONA E MAFFIEMANUELE S.N.C.	PIACENZA	PC	MEDICINALI CONTENENTI STUPEFACENTI	519/2015	11-gen-18
C465A	FARCOPIA DISTRIBUZIONE S.P.A.	PIACENZA	PC	MEDICINALI CONTENENTI STUPEFACENTI	178/2016	01-mag-18
C525A	FARMACIA GUGGI DR. EUGENIO	CASALE DI SCODOSIA	PD	MEDICINALI CONTENENTI STUPEFACENTI	406/2015	06-nov-17
C111B	FARMACIE MELTIAS PADOVA SAS DEI DOTT. MERLO LUCIO SANNITO ROBERTO & C.	CONSELVE	PD	MEDICINALI CONTENENTI STUPEFACENTI	213/2016	05-giu-18
C819A	FARMACIA ALL'ANGELO S.N.C. DI CARMIGNOTO LUCA & C.	FONTANIVA	PD	MEDICINALI CONTENENTI STUPEFACENTI	83/2016	04-mar-18
C766	SILVANO MONICO S.P.A.	PADOVA	PD	DEPOSITO E DISTRIBUZIONE DI MEDICINALI CONTENENTI STUPEFACENTI	257/2015	17-giu-17
C69B	ANFATIS SPA	PADOVA	PD	DEPOSITO E DISTRIBUZIONE DI MEDICINALI CONTENENTI STUPEFACENTI (PER USO UMANO E VETERINARIO)	504/15	20-dic-17
C755A	UNIFARM S.P.A.	PADOVA	PD	MEDICINALI CONTENENTI STUPEFACENTI	287/2016	27-lug-18
C08B	FARMACIA LUCATELLO DR. MARIANO	SAN PIETRO IN GU	PD	MEDICINALI CONTENENTI STUPEFACENTI	231/2015	26-mag-17
C07B	FARMACIA PACCANARO DI SMANIA DOTT. SSA EUGENIA	VILLANOVA DI CAMPOSAMPIETRO	PD	MEDICINALI CONTENENTI STUPEFACENTI	233/2015	26-mag-17
C474	S.A.F.A.R. - SERVIZI AUTONOMI FARMACISTI ABRUZZESI RIUNITI SOC. COOP.	PESCARA	PE	MEDICINALI CONTENENTI STUPEFACENTI	43/2016	23-feb-18
C119B	FARMACIA DI DOMIZIO DI DOMIZIO ANTONELLA	PESCARA	PE	MEDICINALI CONTENENTI STUPEFACENTI	237/2016	26-giu-18
C899A	FARMACEUTICA TIFERNATE S.R.L.	CITTA' DI CASTELLO	PG	MEDICINALI CONTENENTI STUPEFACENTI	15419	23-nov-16
C527	V.I.M. G. OTTAVIANI S.P.A.	CITTA' DI CASTELLO	PG	MEDICINALI CONTENENTI STUPEFACENTI	362/2015	30-set-17
C691	COMIFAR DISTRIBUZIONE S.P.A.	ELLERA UMBRA	PG	MEDICINALI CONTENENTI STUPEFACENTI NONCHE' PREPARAZIONI VEGETALI A BASE DI CANNABIS	30/2015	19-gen-17
C959A	ANTICA FARMACIA CECCARELLI S.A.S. DI CECCARELLI MASSIMO & C.	GUBBIO	PG	MEDICINALI CONTENENTI STUPEFACENTI	43/2015	15-mar-17
C15A	FARVIMA MEDICINALI S.P.A.	PERUGIA	PG	MEDICINALI CONTENENTI STUPEFACENTI	133/2015	06-apr-17
C37B	FARMACIA CORTONESE DI ROSSI ALESSANDRO	PERUGIA	PG	MEDICINALI CONTENENTI STUPEFACENTI	337/2015	02-set-17
C36B	FARMED SRL	PERUGIA	PG	MEDICINALI CONTENENTI STUPEFACENTI	332/2015	02-set-17
C396A	FARMACENTRO SERVIZI E LOGISTICA SOC. COOP.	PERUGIA	PG	MEDICINALI CONTENENTI STUPEFACENTI	372/2016	08-ott-18
C911A	VIBI S.R.L.	PERUGIA	PG	MEDICINALI AD USO VETERINARIO CONTENENTI STUPEFACENTI	373/2016	14-ott-18
C63B	GRIFOVET SRL	PONTE SAN GIOVANNI	PG	MEDICINALI AD USO VETERINARIO CONTENENTI STUPEFACENTI	469/2015	22-nov-17
C961A	ITAFARM S.R.L.	PONTE SAN GIOVANNI	PG	MEDICINALI CONTENENTI STUPEFACENTI	230/2016	07-giu-18




CODICE	DENOMINAZIONE	CITTA'	PROV	TIPO AUTORIZZAZIONE	DECRETO	SCADENZA
C33A	VETEFAR S.R.L.	TORGIANO	PG	MEDICINALI AD USO VETERINARIO CONTENENTI STUPEFACENTI	308/2015	07-set-17
C628A	FARMACIA ADAMI S.N.C. DELLA DOTT.SSA LUISA PAMPANA & C.	GASCINA	PI	MEDICINALI CONTENENTI STUPEFACENTI	404/2016	14-ott-18
C666	MEDISER S.R.L.	FORNACETTE DI CALCINAIA	PI	MEDICINALI AD USO VETERINARIO CONTENENTI STUPEFACENTI	142/2016	10-apr-18
C623A	COOPERATIVA ESERCENTI FARMACIA S.C. A.R.L.	OSPEDALETTO	PI	MEDICINALI CONTENENTI STUPEFACENTI	71/2015	09-mar-17
C100A	ABIOTEN PHARMA S.P.A.	OSPEDALETTO	PI	MEDICINALI CONTENENTI STUPEFACENTI	290/2016	29-lug-18
C603A	FARMACIA NUOVA DELLA DOTT.SSA FANTONI BEATRICE E DEL DOTT. LODOVICHIO ANDREA & C. S.N.C.	OSPEDALETTO	PI	MEDICINALI CONTENENTI STUPEFACENTI	349/2016	18-set-18
C133B	BMB PHARMAMED SRL	OSPEDALETTO	PI	MEDICINALI CONTENENTI STUPEFACENTI	342/2016	11-set-18
C760A	LA VETERINARIA S.R.L.	PISA	PI	MEDICINALI AD USO VETERINARIO CONTENENTI STUPEFACENTI	289/2015	30-lug-17
C75B	LABORATORI BALDACCI	PISA	PI	MEDICINALI CONTENENTI STUPEFACENTI	119/2016	21-mar-18
C829A	ALLIANCE HEAL TH.CARE ITALIA DISTRIBUZIONE S.P.A.	VECCHIANO	PI	MEDICINALI CONTENENTI STUPEFACENTI	121/2016	30-mar-18
C337A	PUNTO AZZURRO S.R.L.	PORDENONE	PN	MEDICINALI AD USO VETERINARIO CONTENENTI STUPEFACENTI	89/2016	12-mar-18
C720	GALENO S.R.L.	CARMIGNANO	PO	MEDICINALI CONTENENTI STUPEFACENTI NONCHE' PREPARAZIONI VEGETALI A BASE DI CANNABIS	131/2015	29-apr-17
C393A	COFARDIS S.P.A.	PRATO	PO	MEDICINALI CONTENENTI STUPEFACENTI	162/2016	25-apr-18
C111A	PASQUALI SRL	PRATO	PO	DEPOSITO E DISTRIBUZIONE DI MEDICINALI CONTENENTI STUPEFACENTI	166/216	27-apr-18
C135	C.D.F. CENTRO DISTRIBUZIONE DEL FARMACO S.P.A.	PARMA	PR	MEDICINALI CONTENENTI STUPEFACENTI	15397	29-nov-16
C971A	FARMACIA SAN MARTINO S.A.S. DI BUSTAFFA DR. STEFANO & C.	PARMA	PR	MEDICINALI CONTENENTI STUPEFACENTI	171/2015	29-apr-17
C14B	AGRIFARMA SRL	PARMA	PR	MEDICINALI AD USO VETERINARIO CONTENENTI STUPEFACENTI	243/2015	07-giu-17
C936	COMIFAR DISTRIBUZIONE S.P.A.	PESCIA	PT	MEDICINALI CONTENENTI STUPEFACENTI	190/2015	31-mag-17
C672A	MEDICAL S.R.L.	PISTOIA	PT	MEDICINALI CONTENENTI STUPEFACENTI	15466	21-dic-16
C673A	EUROFARM S.R.L.	PISTOIA	PT	MEDICINALI CONTENENTI STUPEFACENTI	404/2015	25-ott-17
C03B	FAR.COM. SPA	PISTOIA	PT	MEDICINALI CONTENENTI STUPEFACENTI	114/2016	03-apr-18
C650A	FARMACIA CHITI DI CHITI ROMANA	QUARRATA	PT	MEDICINALI CONTENENTI STUPEFACENTI	417/2015	26-ott-17
C800A	FARMACIA SALUS DI SANCHIONI MICHELE & C. S.A.S.	BORGO PACE	PU	MEDICINALI CONTENENTI STUPEFACENTI	478/2015	17-dic-17
C934A	FARMACIA DAMIANI ALFONSO	FANO	PU	MEDICINALI CONTENENTI STUPEFACENTI	23/2015	19-gen-17
C540A	FARMACIA SALUS DI SANCHIONI MICHELE & C. S.A.S.	FOSSOMBRONE	PU	MEDICINALI CONTENENTI STUPEFACENTI	185/2016	28-mag-18
C714A	FARMACIA LAVANNA-ROSATI S.N.C.	MACERATA FELTRIA	PU	MEDICINALI CONTENENTI STUPEFACENTI	201/2015	31-mag-17
C880A	SPEM S.P.A.	MONDOLFO	PU	MEDICINALI CONTENENTI STUPEFACENTI	202/2016	29-mag-18
C68B	ASPES SPA	PESARO	PU	MEDICINALI CONTENENTI STUPEFACENTI	483/2015	13-dic-17




CODICE	DENOMINAZIONE	CITTA'	PROV	TIPO AUTORIZZAZIONE	DECRETO	SCADENZA
C814	SO.FARMA.MORRA S.P.A.	PESARO	PU	MEDICINALI CONTENENTI STUPEFACENTI	01/2016	31-dic-17
C963A	FARMACIA SALUS DI MICHELE SANCHIONI & C. S.A.S.	PIOBBICO	PU	MEDICINALI CONTENENTI STUPEFACENTI	68/2015	22-feb-17
C407A	PHARMADAY S.R.L.	COPIANO	PV	MEDICINALI CONTENENTI STUPEFACENTI	215/2016	03-giu-18
C431A	FARMACEUTICA LODIGIANA S.R.L.	COPIANO	PV	MEDICINALI CONTENENTI STUPEFACENTI	360/2016	05-ott-18
C471A	LABORATORIO FARMACEUTICO S.I.T. SPECIALITA' IGIENICO TERAPEUTICHE S.R.L.	MEDE	PV	SPEC. MED. "CONTROL HEDERIX PLAN(CODEINA)"	197/2015	06-mag-17
C448A	FARCOPIA DISTRIBUZIONE S.R.L.	PAVIA	PV	MEDICINALI CONTENENTI STUPEFACENTI	441/2015	30-nov-17
C625A	FERLITO LOGISTICS S.R.L.	SIZIANO	PV	DEPOSITO E DISTRIBUZIONE DI MEDICINALI CONTENENTI STUPEFACENTI	506/2015	17-dic-17
C929A	CEVA LOGISTICS ITALIA S.R.L.	STRADELLA	PV	DEPOSITO E DISTRIBUZIONE DI MEDICINALI CONTENENTI STUPEFACENTI	137/2016	04-apr-18
C665A	TWOTREES S.R.L.	TORRE DI SOLA	PV	MEDICINALI CONTENENTI STUPEFACENTI	15359	31-ott-16
C600A	FARMACIA MORONI DI DR. R. SPALLA	VIGEVANO	PV	MEDICINALI CONTENENTI STUPEFACENTI	15431	16-dic-16
C879A	SO.GE.A. FARMA S.R.L.	VIGEVANO	PV	MEDICINALI CONTENENTI STUPEFACENTI	239/2016	29-giu-18
C994	ZOO FARMA LUCANA DI BRIENZA GIOVANNI	POTENZA	PZ	MEDICINALI AD USO VETERINARIO CONTENENTI STUPEFACENTI	268/2016	04-lug-18
C856A	ALLIANCE HEALTHCARE ITALIA DISTRIBUZIONE S.P.A.	TITO SCALO	PZ	MEDICINALI CONTENENTI STUPEFACENTI	148/2016	06-apr-18
C932A	KRONOSAN S.R.L.	COTIGNOLA	RA	MEDICINALI CONTENENTI STUPEFACENTI	15429	23-nov-16
C847A	ALLIANCE HEALTHCARE ITALIA DISTRIBUZIONE S.P.A.	FAENZA	RA	MEDICINALI CONTENENTI STUPEFACENTI	287/2015	14-lug-17
C222A	VETERINARIA FAENTINA S.R.L.	FAENZA	RA	MEDICINALI AD USO VETERINARIO CONTENENTI STUPEFACENTI	201/2016	15-mag-18
C158A	RAVENNA FARMACIE S.R.L.	RAVENNA	RA	MEDICINALI CONTENENTI STUPEFACENTI	15442	21-dic-16
C846A	ALLIANCE HEALTHCARE ITALIA DISTRIBUZIONE S.P.A.	REGGIO CALABRIA	RC	MEDICINALI CONTENENTI STUPEFACENTI	96/2016	30-mar-18
C51B	FARMACEUTICI TRIPODI PASQUALE EREDI	REGGIO CALABRIA	RC	MEDICINALI CONTENENTI STUPEFACENTI	314/2016	18-lug-18
C723	ACME S.R.L.	CAVRIAGO	RE	MEDICINALI AD USO VETERINARIO CONTENENTI STUPEFACENTI	15427	17-dic-16
C227	AZIENDA SPECIALE FARMACIE COMUNALI RIUNITE	REGGIO EMILIA	RE	MEDICINALI CONTENENTI STUPEFACENTI	340/2015	30-set-17
C469A	VETEFAR S.R.L.	REGGIO EMILIA	RE	MEDICINALI AD USO VETERINARIO CONTENENTI STUPEFACENTI	339/2016	20-set-18
C184	D.M. BARONE S.P.A.	MODICA	RG	MEDICINALI CONTENENTI STUPEFACENTI	84/2016	05-mar-18
C74B	PHARMANAC SRL	RAGUSA	RG	MEDICINALI CONTENENTI STUPEFACENTI	73/2016	23-feb-18
C119	CO.FARM. S.R.L.	RAGUSA	RG	MEDICINALI CONTENENTI STUPEFACENTI	284/2016	08-lug-18
C977A	FARMACIA SAN GIORDANO SNC DEL DOTT. ANTONIO AMALFITANO &C.	CIVITAVECCHIA	RM	MEDICINALI CONTENENTI STUPEFACENTI	321/2015	31-ago-17
C31B	FARMACIA SANTA MARIA DI SOFI MARIA EMILIA	CIVITAVECCHIA	RM	MEDICINALI CONTENENTI STUPEFACENTI	320/2015	06-set-17
C217	FARMACEUTICI DONATI DI DOMENICO DONATI E C. S.N.C.	CIVITAVECCHIA	RM	MEDICINALI CONTENENTI STUPEFACENTI	355/2015	19-set-17
C123B	XPO SUPPLY CHAIN PHARMA ITALY SPA	COLLEFERRO	RM	DEPOSITO E DISTRIBUZIONE DI MEDICINALI CONTENENTI STUPEFACENTI	274/2016	29-lug-18




CODICE	DENOMINAZIONE	CITTA'	PROV	TIPO AUTORIZZAZIONE	DECRETO	SCADENZA
C802A	GRAMMA FARMACEUTICI S.R.L.	FIANO ROMANO	RM	DEPOSITO E DISTRIBUZIONE DI MEDICINALI CONTENENTI STUPEFACENTI	357/2015	24-set-17
C803A	COMIFAR DISTRIBUZIONE S.P.A.	FIANO ROMANO	RM	MEDICINALI CONTENENTI STUPEFACENTI	489/2015	22-dic-17
C635A	VALEDO S.R.L. UNIPERSONALE	FIANO ROMANO	RM	MEDICINALI CONTENENTI STUPEFACENTI	222/2016	30-giu-18
C781A	UPS HEALTHCARE ITALIA S.R.L.	FORMELLO	RM	DEPOSITO E DISTRIBUZIONE DI MEDICINALI CONTENENTI STUPEFACENTI	500/2015	13-dic-17
C413A	FELPHARMA S.R.L.	FORMELLO	RM	DEPOSITO E DISTRIBUZIONE DI MEDICINALI CONTENENTI STUPEFACENTI	188/2016	12-mag-18
C110B	AZIENDA SERVIZI PUBBLICI SPA	FORMELLO	RM	MEDICINALI CONTENENTI STUPEFACENTI	209/2016	24-mag-18
C735A	TREGENA S.R.L.	FORMELLO	RM	MEDICINALI CONTENENTI STUPEFACENTI	376/2016	27-ott-18
C486	TREDI S.R.L.	GENZANO	RM	MEDICINALI CONTENENTI STUPEFACENTI	15373	31-ott-16
C292A	DEMAX DEPOSITI E TRASPORTI S.P.A.	GUIDONIA MONTECELIO	RM	MEDICINALI CONTENENTI STUPEFACENTI	302/2015	12-ago-17
C47B	UNICO LA FARMACIA DEI FARMACISTI SPA	MONTEROTONDO	RM	MEDICINALI CONTENENTI STUPEFACENTI	260/2016	11-lug-18
C930A	CEVA LOGISTICS ITALIA S.R.L.	MONTEROTONDO SCALO	RM	DEPOSITO E DISTRIBUZIONE DI MEDICINALI CONTENENTI STUPEFACENTI	126/2016	04-apr-18
C424A	DHL SUPPLY CHAIN (Italy) S.P.A.	POMEZIA	RM	DEPOSITO E DISTRIBUZIONE DI MEDICINALI CONTENENTI STUPEFACENTI	140/2015	11-mag-17
C989A	FARMACIA ZIACO MARIA PIA	POMEZIA	RM	MEDICINALI CONTENENTI STUPEFACENTI	307/2015	28-lug-17
C869A	LOGIFARMA S.R.L.	POMEZIA	RM	DEPOSITO E DISTRIBUZIONE DI MEDICINALI CONTENENTI STUPEFACENTI	408/2015	18-ott-17
C126B	COPAG SPA	POMEZIA	RM	DEPOSITO E DISTRIBUZIONE DI MEDICINALI CONTENENTI STUPEFACENTI	296/2016	27-giu-18
C731A	SANIFARMA FARMACEUTICI S.R.L.	ROMA	RM	DEPOSITO E DISTRIBUZIONE DI MEDICINALI CONTENENTI STUPEFACENTI	15384	29-ott-16
C790A	FARMACIA PALOMBO DOTT. GIOVANNI	ROMA	RM	MEDICINALI CONTENENTI STUPEFACENTI	15396	10-nov-16
C623	DEMAS S.R.L.	ROMA	RM	MEDICINALI AD USO VETERINARIO CONTENENTI STUPEFACENTI	15374	13-nov-16
C373A	V.I.M. S.R.L. - VENDITA INGROSSO MEDICINALI	ROMA	RM	MEDICINALI CONTENENTI STUPEFACENTI	15461	14-dic-16
C779	MIRAPHARMA S.R.L.	ROMA	RM	MEDICINALI CONTENENTI STUPEFACENTI	15435	18-dic-16
C135A	TRA.SER. S.R.L.	ROMA	RM	MEDICINALI CONTENENTI STUPEFACENTI	221/2015	20-mag-17
C182A	COMIFAR DISTRIBUZIONE S.P.A.	ROMA	RM	MEDICINALI CONTENENTI STUPEFACENTI	204/2015	31-mag-17
C180A	COMIFAR DISTRIBUZIONE S.P.A.	ROMA	RM	MEDICINALI CONTENENTI STUPEFACENTI	206/2015	31-mag-17
C886A	FARMACIA PRIMAVERA DEL DR. DE LONGIS FRANCESCO	ROMA	RM	MEDICINALI CONTENENTI STUPEFACENTI	249/2015	14-giu-17
C16B	FARMACIA GARBATELLA I DEL DOTT. CENTRO GIUSEPPE SNC	ROMA	RM	MEDICINALI CONTENENTI STUPEFACENTI	259/2015	22-giu-17
C17B	FARMACIA PINETA SACCHETTI DI E. MURINO FIGLIO SNC	ROMA	RM	MEDICINALI CONTENENTI STUPEFACENTI	266/2015	30-giu-17
C18B	FARMACIA OLGIATA DEI DOTT. MASSMO E PAOLO PICCHIONI SNC	ROMA	RM	MEDICINALI CONTENENTI STUPEFACENTI	267/2015	05-lug-17
C56B	COOPERATIVA ESERCENTI FARMACIA SCRL	ROMA	RM	MEDICINALI CONTENENTI STUPEFACENTI	404/2015	20-ott-17
C42B	SO.FORMA.MORRA SPA	ROMA	RM	MEDICINALI CONTENENTI STUPEFACENTI	433/2015	26-ott-17



CODICE	DENOMINAZIONE	CITTA'	PROV	TIPO AUTORIZZAZIONE	DECRETO	SCADENZA
C652A	CHEMICAL RESEARCH 2000 S.R.L.	ROMA	RM	KITS DIAGNOSTICI E TAMPONI DI PH A BASE DI BARBITALE	401/2015	06-nov-17
C54B	FARMACIA IGEA SNC DI INGRIA MARIA CATENA E LUPOI CHIARA	ROMA	RM	MEDICINALI CONTENENTI STUPEFACENTI	437/2015	15-nov-17
C34B	FARMACIA DOTT.SSA LA DONNA ANGELA	ROMA	RM	MEDICINALI CONTENENTI STUPEFACENTI	452/2015	17-nov-17
C660A	DEMAS S.R.L.	ROMA	RM	MEDICINALI AD USO VETERINARIO CONTENENTI STUPEFACENTI	429/2015	28-nov-17
C853A	FARMACIA LOPRIORE EREDI DOTT. G. SERVINO DELLE DOTT.SSE MARIA ROSARIA E MARIA GRAZIA SERVINO S.N.C.	ROMA	RM	MEDICINALI CONTENENTI STUPEFACENTI	81/2016	24-mar-18
C97B	FARMACIA MARCHETTI DR. MARIO	ROMA	RM	MEDICINALI CONTENENTI STUPEFACENTI	136/2016	24-mar-18
C838A	ALLIANCE HEALTHCARE ITALIA DISTRIBUZIONE S.P.A.	ROMA	RM	MEDICINALI CONTENENTI STUPEFACENTI	131/2016	30-mar-18
C808A	CONSORZIO AC2 FARMA	ROMA	RM	MEDICINALI CONTENENTI STUPEFACENTI	271/2016	21-giu-18
C529A	FARZEDI S.R.L.	ROMA	RM	MEDICINALI CONTENENTI STUPEFACENTI	281/2016	02-ago-18
C912A	CHEBIOS S.R.L.	ROMA	RM	KITS DIAGNOSTICI E TAMPONI DI PH A BASE DI BARBITALE	390/2016	19-ott-18
C461A	FARVIMA MEDICINALI S.P.A.	ROMA	RM	MEDICINALI (ANCHE AD USO VETERINARIO) CONTENENTI STUPEFACENTI	418/2016	09-nov-18
C857A	DHL SUPPLY CHAIN (ITALY) S.P.A.	SANTA PALOMBA	RM	DEPOSITO E DISTRIBUZIONE DI MEDICINALI CONTENENTI STUPEFACENTI	141/2015	14-apr-17
C867A	FARMACIA RAGANATO DEL DR. DANIELE RAGANATO & C. S.A.S.	NOVAFELTRIA	RN	MEDICINALI CONTENENTI STUPEFACENTI	214/2016	02-giu-18
C943A	FARMACIA BAROCCI DI BAROCCI MATTEO GIUSEPPE & C. S.A.S.	SANT'AGATA FELTRIA	RN	MEDICINALI CONTENENTI STUPEFACENTI	318/2016	21-dic-18
C826A	ALLIANCE HEALTHCARE ITALIA DISTRIBUZIONE S.P.A.	BORSEA	RO	MEDICINALI CONTENENTI STUPEFACENTI	258/2015	14-lug-17
C121B	FARMA VET. CENTRO SALUTE ANIMALE SRL	OCCIOBELLO	RO	MEDICINALI AD USO VETERINARIO CONTENENTI STUPEFACENTI	252/2016	26-giu-18
C740A	PELLEGRINO ELISABETTA	BELLIZZI	SA	MEDICINALI CONTENENTI STUPEFACENTI	172/2015	12-mag-17
C100B	FARMACIA SANT'ANNA DI GIORDANO CLAUDIA & C. SNC	BELLIZZI	SA	MEDICINALI CONTENENTI STUPEFACENTI	159/2016	13-apr-18
C954A	DIDOFARM S.R.L.	CAVA DE' TIRRENI	SA	MEDICINALI CONTENENTI STUPEFACENTI	29/2015	19-feb-17
C88B	COSTABILE DOTT. ANTONIO	PONTECAGNANO - FAIANO	SA	MEDICINALI CONTENENTI STUPEFACENTI	75/2016	03-mar-18
C729A	FARMACIA DOTT.SSA BIANCA CIOFFI	ROCCAPIEMONTE	SA	MEDICINALI CONTENENTI STUPEFACENTI	209/2015	11-mag-17
C919A	PARAFARM S.R.L.	SALERNO	SA	MEDICINALI CONTENENTI STUPEFACENTI	15380	04-nov-16
C215	FARMACEUTICI ARISTIDE TONACCI S.R.L.	SALERNO	SA	DEPOSITO E DISTRIBUZIONE DI MEDICINALI CONTENENTI STUPEFACENTI	247/2015	15-giu-17
C870	RUOPPOLO FARMACEUTICI S.R.L.	SALERNO	SA	DEPOSITO E DISTRIBUZIONE DI MEDICINALI CONTENENTI STUPEFACENTI	18/2016	24-gen-18
C845A	ALLIANCE HEALTHCARE ITALIA DISTRIBUZIONE S.P.A.	SALERNO	SA	MEDICINALI CONTENENTI STUPEFACENTI	98/2016	30-mar-18
C113A	FARVIMA MEDICINALI S.P.A.	SALERNO	SA	MEDICINALI CONTENENTI STUPEFACENTI	303/2016	14-lug-18
C379A	ZOOAGRICOLI SAS DI DOTT.SSA LAURA ZANI E C.	SIENA	SI	MEDICINALI AD USO VETERINARIO CONTENENTI STUPEFACENTI	3/2015	04-gen-17
C967A	V.I.M. S.R.L.	SIENA	SI	MEDICINALI CONTENENTI STUPEFACENTI	116/2015	30-mar-17




CODICE	DENOMINAZIONE	CITTA'	PROV	TIPO AUTORIZZAZIONE	DECRETO	SCADENZA
C53A	FAGGI FARMA S.R.L.	CAIOLO	SO	MEDICINALI CONTENENTI STUPEFACENTI	182/2016	24-mag-18
C212	FARMACEUTICA VALTELLINESE S.R.L.	SONDRIO	SO	MEDICINALI CONTENENTI STUPEFACENTI	379/2015	03-ott-17
C508A	FARVIMA MEDICINALI S.P.A.	SANTO STEFANO DI MAGRA	SP	MEDICINALI CONTENENTI STUPEFACENTI	15405	09-nov-16
C58B	MEDERYS DI MARCO MAGRO	CITTA' GIARDINO	SR	DEPOSITO E DISTRIBUZIONE DI MEDICINALI CONTENENTI STUPEFACENTI	463/2015	17-nov-17
C908A	FARMACIA FORMICA MAGRO FRANCESCA	MELLI-CITTA' GIARDINO	SR	MEDICINALI CONTENENTI STUPEFACENTI	344/2016	11-set-18
C958A	RICCOBONO S.P.A.	SIRACUSA	SR	MEDICINALI CONTENENTI STUPEFACENTI	38/2015	02-feb-17
C958	MEDICAL-ZOO DI PIREDDA DOTT. M. ROSA	OZIERI	SS	MEDICINALI AD USO VETERINARIO CONTENENTI STUPEFACENTI	184/2016	20-mag-18
C332A	EUROVET A. G. S.R.L.	SASSARI	SS	MEDICINALI AD USO VETERINARIO CONTENENTI STUPEFACENTI	352/2016	01-set-18
C667A	UNIFARM SARDEGNA SPA	SASSARI	SS	MEDICINALI CONTENENTI STUPEFACENTI	370/2016	03-ott-18
C158	DIFARMA S.P.A.	SASSARI (S.S. Sassari-Fertilia Km. 2)	SS	MEDICINALI CONTENENTI STUPEFACENTI	394/2015	31-ott-17
C939	DIFARMA S.P.A.	SASSARI (Z.I. Piredda Niedda Sud)	SS	MEDICINALI CONTENENTI STUPEFACENTI	378/2015	03-ott-17
C898A	ALL PHARMA S.R.L.	FINALE LIGURE	SV	MEDICINALI CONTENENTI STUPEFACENTI	15388	20-ott-16
C889A	FARMALAB S.R.L.	VADO LIGURE	SV	MEDICINALI CONTENENTI STUPEFACENTI NONCHE' PREPARAZIONI VEGETALI A BASE DI CANNABIS	175/2015	23-apr-17
C61B	UNIFARMA DISTRIBUZIONE SPA	VADO LIGURE	SV	MEDICINALI CONTENENTI STUPEFACENTI	464/2015	17-nov-17
C15B	FARMACIA DI COLANGELO GIANLUCA	CASTELLANETA	TA	MEDICINALI CONTENENTI STUPEFACENTI	208/2016	15-mag-18
C101B	CARBONARA FRANCESCA ROMANA	LATERZA	TA	MEDICINALI CONTENENTI STUPEFACENTI	160/2016	25-apr-18
C862A	COMIFAR DISTRIBUZIONE S.P.A.	MARTINA FRANCA	TA	MEDICINALI CONTENENTI STUPEFACENTI	350/2016	18-set-18
C203A	CO.TA.FAR.TI. SOC. COOP.	TARANTO	TA	MEDICINALI CONTENENTI STUPEFACENTI	292/2016	10-lug-18
C134B	FARMACIA MARSELLA DEL DOTTOR FABIO E C. SAS	UGGIANO MONTEFUSCO	TA	MEDICINALI CONTENENTI STUPEFACENTI	343/2016	11-set-18
C189A	COMIFAR DISTRIBUZIONE S.P.A.	S.NICOLÒ A TORDINO	TE	MEDICINALI CONTENENTI STUPEFACENTI	509/2015	19-gen-18
C498	UNIFARM S.P.A.	RAVINA DI TRENTO	TN	MEDICINALI (ANCHE AD USO VETERINARIO) CONTENENTI STUPEFACENTI	218/2016	17-giu-18
C378A	VETERINARIA TRIDENTINA S.R.L.	TRENTO	TN	MEDICINALI AD USO VETERINARIO CONTENENTI STUPEFACENTI	63/2015	27-feb-17
C704A	DI FONSO FRANCESCA	TRENTO	TN	MEDICINALI CONTENENTI STUPEFACENTI	502/2015	09-dic-17
C79B	FARMACIE COMUNALI TORINO SPA	BEINASCIO	TO	MEDICINALI CONTENENTI STUPEFACENTI	33/2016	08-feb-18
C703	FAGIT S.P.A.	BORGARO TORINESE	TO	DEPOSITO E DISTRIBUZIONE DI MEDICINALI CONTENENTI STUPEFACENTI	140/2016	04-apr-18
C721A	FARMACIA GERMAGNANO S.N.C. DI RIVOTTI E TAMADDON	COASSOLO TORINESE	TO	MEDICINALI CONTENENTI STUPEFACENTI	18/2015	02-apr-17
C733A	FARMACIA LESNA DI BRIZIO FALLETTI DI CASTELLAZZO ANTONIO	GRUGLIASCO	TO	MEDICINALI CONTENENTI STUPEFACENTI	271/2015	28-lug-17
C913A	UFM - UNIONE FARMACEUTICA MITO S.R.L.	MONCALIERI	TO	MEDICINALI CONTENENTI STUPEFACENTI	387/2016	05-ott-18





CODICE	DENOMINAZIONE	CITTA'	PROV	TIPO AUTORIZZAZIONE	DECRETO	SCADENZA
C44B	AZIENDA SPECIALE SAN GIUSEPPE	ORBASSANO	TO	MEDICINALI CONTENENTI STUPEFACENTI	374/2015	04-ott-17
C505	UNIFARMA DISTRIBUZIONE S.P.A.	PIANEZZA	TO	MEDICINALI CONTENENTI STUPEFACENTI	30/2016	27-feb-18
C986A	FARMACIA MAROCCHI DEL DR.FOMEN ANDRE' MARCEL	POIRINO	TO	MEDICINALI CONTENENTI STUPEFACENTI	188/2015	11-mag-17
C506A	FARMACIA DOTT. BASSO	POIRINO	TO	MEDICINALI CONTENENTI STUPEFACENTI	334/2015	19-set-17
C743A	FARMACIA REGINA DELLA PACE	PONT CANAVESE	TO	MEDICINALI CONTENENTI STUPEFACENTI	342/2015	11-set-17
C484A	PUNTO PHARMA S.R.L.	RIVOLI	TO	DEPOSITO E DISTRIBUZIONE DI MEDICINALI CONTENENTI STUPEFACENTI	15428	19-nov-16
C04A	UNICO LA FARMACIA DEI FARMACISTI S.P.A.	RIVOLI	TO	MEDICINALI CONTENENTI STUPEFACENTI	259/2016	11-lug-18
C982A	FARMACIA PORTA NUOVA DI SALVADEO ANTONELLA	TORINO	TO	MEDICINALI CONTENENTI STUPEFACENTI	195/2015	24-mag-17
C875	COMIFAR DISTRIBUZIONE S.P.A.	TORINO	TO	MEDICINALI CONTENENTI STUPEFACENTI	18/2015	31-mag-17
C601A	FARMACIA GUARINO DI GUARINO PATRIZIA	TORINO	TO	MEDICINALI CONTENENTI STUPEFACENTI	24/2016	13-feb-18
C685A	D.M. BARONE S.P.A.	CALATAFIMI SEGESTA	TP	MEDICINALI CONTENENTI STUPEFACENTI	15421	03-dic-16
C200A	FARMADISTRIBUZIONE S.P.A.	MARSALA	TP	MEDICINALI CONTENENTI STUPEFACENTI	15475	07-gen-17
C812	TRAPANI FARMA S.R.L.	TRAPANI	TP	MEDICINALI CONTENENTI STUPEFACENTI	107/2015	09-apr-17
C886	EFFE VETERINARIA S.R.L.	ORVIETO	TR	MEDICINALI AD USO VETERINARIO CONTENENTI STUPEFACENTI	104/2015	22-mar-17
C832A	ALLIANCE HEALTHCARE ITALIA DISTRIBUZIONE S.P.A.	ORVIETO	TR	MEDICINALI CONTENENTI STUPEFACENTI	97/2016	30-mar-18
C376A	COMIFAR DISTRIBUZIONE S.P.A.	TRIESTE	TS	MEDICINALI CONTENENTI STUPEFACENTI	181/2015	31-mag-17
C964A	FARMACIA DR. MONTI ALL'AQUILA REALE DI ELENA E ALESSANDRO CARLI S.N.C.	CASTELFRANCO VENETO	TV	MEDICINALI CONTENENTI STUPEFACENTI	74/2015	01-mar-17
C85B	C&N FARMACEUTICI SRL	DOSSON DI CASIER	TV	MEDICINALI CONTENENTI STUPEFACENTI	64/2016	23-feb-18
C722A	FARMACIE PIU' S.A.S. DEI DOTTORI CARLO E NICOLA GIACOMELLI	MASER	TV	MEDICINALI CONTENENTI STUPEFACENTI	138/2016	31-mar-18
C330A	PUNTO AZZURRO S.R.L.	PAESE	TV	MEDICINALI AD USO VETERINARIO CONTENENTI STUPEFACENTI	15462	19-dic-16
C806	COMIFAR DISTRIBUZIONE S.P.A.	PAESE	TV	MEDICINALI CONTENENTI STUPEFACENTI	203/2015	31-mag-17
C338A	PUNTO AZZURRO S.R.L.	REANA DEL ROIALE	UD	MEDICINALI AD USO VETERINARIO CONTENENTI STUPEFACENTI	67/2016	12-mar-18
C779A	FARMACISTI PIU' RINALDI S.P.A.	UDINE	UD	MEDICINALI CONTENENTI STUPEFACENTI	361/2015	30-set-17
C317A	UNICO LA FARMACIA DEI FARMACISTI S.P.A.	UDINE	UD	MEDICINALI CONTENENTI STUPEFACENTI	257/2016	11-lug-18
C984A	FARMAVOX S.R.L.	BUSTO ARSIZIO	VA	DEPOSITO E DISTRIBUZIONE DI MEDICINALI CONTENENTI STUPEFACENTI	380/2015	12-ott-17
C661A	FARMACIA BEATA GIULIANA DI DR. ENRICO BONIZZONI	BUSTO ARSIZIO	VA	MEDICINALI CONTENENTI STUPEFACENTI	431/2015	28-nov-17
C904A	FARMACIA DEL SEPRIO DI GRAZIANI DR. CINZIA & C. S.A.S.	CAIRATE	VA	MEDICINALI CONTENENTI STUPEFACENTI	353/2016	18-set-18
C311	LA FARMACEUTICA S.P.A.	CASTRONNO	VA	MEDICINALI CONTENENTI STUPEFACENTI	224/2015	23-giu-17
C505A	FARMACIA DI CRENNIA DEI DOTT. DANIELA E MARCO DI NATALE S.N.C.	GALLARATE	VA	MEDICINALI CONTENENTI STUPEFACENTI	349/2015	26-set-17
C651A	FARMACIA DOTT. GABRIELE MOZZARELLI	MORNAGO	VA	MEDICINALI CONTENENTI STUPEFACENTI	301/2015	07-ago-17
C65B	PHARMADAY SRL	ORIGGIO	VA	MEDICINALI CONTENENTI STUPEFACENTI	482/2015	06-dic-17




CODICE	DENOMINAZIONE	CITTA'	PROV	TIPO AUTORIZZAZIONE	DECRETO	SCADENZA
C403A	NEOLOGISTICA S.R.L.	ORIGGIO	VA	DEPOSITO E DISTRIBUZIONE DI MEDICINALI CONTENENTI STUPEFACENTI	116/2016	20-mar-18
C101A	FARMACEUTICI FORMENTI S.P.A.	ORIGGIO	VA	DEPOSITO E DISTRIBUZIONE DI MEDICINALI CONTENENTI STUPEFACENTI	169/2016	27-apr-18
C612A	FARMACIA GALBIATI DI DOTT. MARIO FANTONI & C. S.A.S.	ORIGGIO	VA	MEDICINALI CONTENENTI STUPEFACENTI	288/2016	30-lug-18
C572A	FARMACIA MOSCA DI DOTT. ERICA MOSCA	SAMARATE	VA	MEDICINALI CONTENENTI STUPEFACENTI	487/2015	21-dic-17
C298A	B B FARMA S.R.L.	SAMARATE	VA	MEDICINALI CONTENENTI STUPEFACENTI	91/2016	25-mar-18
C549A	FARMACIA MOSCA DI DOTT.SSA VIVIANA CHIESA E C. S.A.S.	SOMMA LOMBARDO	VA	MEDICINALI CONTENENTI STUPEFACENTI	419/2015	06-nov-17
C590A	FARMACIA GAGLIARDELLI DEL DOTT. ROBERTO SARTORI & C. S.N.C.	VARESE	VA	MEDICINALI CONTENENTI STUPEFACENTI	15375	27-ott-16
C691A	FARMACIA DETOMASI DI TERESA DETOMASI & C. S.N.C.	OMEGNA	VB	MEDICINALI CONTENENTI STUPEFACENTI	64/2015	27-feb-17
C501A	FARMACIA INTERNAZIONALE DOTT. A. GIULIANO	STRESA	VB	MEDICINALI CONTENENTI STUPEFACENTI	204/2016	15-mag-18
C835A	FARMACIA CERRA S.A.S. DI CERRA DOTT.SSA LAURA	BORGOSIESA	VC	MEDICINALI CONTENENTI STUPEFACENTI	149/2016	22-apr-18
C738A	FARMACIA CENTRALE DOTT. LIVIO PINZERATO	DOLO	VE	MEDICINALI CONTENENTI STUPEFACENTI	39/2016	14-feb-18
C881A	FARMACIA ZOTTI S.N.C. DI BARUFFALDI L. E.A.	PIANIGA	VE	MEDICINALI CONTENENTI STUPEFACENTI	275/2016	13-lug-18
C302A	IPERSANFARMA S.R.L.	SAN DONA' DI PIAVE	VE	MEDICINALI CONTENENTI STUPEFACENTI	44/2016	08-feb-18
C526A	COOPERATIVA ESERCENTI FARMACIA S.C. A.R.L.	SCORZE'	VE	MEDICINALI CONTENENTI STUPEFACENTI	306/2015	30-ago-17
C692A	FARMACIA AL PELLEGRINO DI DOTT. GABRIELE MANTOAN	VENEZIA	VE	MEDICINALI CONTENENTI STUPEFACENTI	15450	13-gen-17
C773A	ANTICA FARMACIA BOLDRIN S.N.C.	BARBARANO VICENTINO	VI	MEDICINALI CONTENENTI STUPEFACENTI	348/2015	09-set-17
C38B	ANTICA FARMACIA BOLDRIN SAS DI BOLDRIN DR. ALESSANDRO & C.	BARBARANO VICENTINO	VI	MEDICINALI CONTENENTI STUPEFACENTI	12/2016	12-gen-18
C957	NORD EST FARMA S.P.A.	BOLZANO VICENTINO	VI	MEDICINALI CONTENENTI STUPEFACENTI	159/2015	30-apr-17
C124B	COOPERATIVA ESERCENTI FARMACIA SCRL	BOLZANO VICENTINO	VI	MEDICINALI CONTENENTI STUPEFACENTI	280/2016	30-giu-18
C744A	FARMACIA DOTT.SSA BONA MARSON	VICENZA	VI	MEDICINALI CONTENENTI STUPEFACENTI	239/2015	04-ago-17
C102	COMIFAR DISTRIBUZIONE S.P.A.	CASTELLETTO DI BELFIORE	VR	MEDICINALI CONTENENTI STUPEFACENTI	95/2016	20-mar-18
C136B	VERONAVET SPA	COLOGNA VENETA	VR	MEDICINALI AD USO VETERINARIO CONTENENTI STUPEFACENTI	366/2016	15-set-18
C952A	BOMI ITALIA S.P.A.	NOGAROLE ROCCA	VR	KITS DIAGNOSTICI E TAMPONIDI PH A BASE DI BARBITALE	16/2015	15-gen-17
C438A	UNICO LA FARMACIA DEI FARMACISTI S.P.A.	NOGAROLE ROCCA	VR	MEDICINALI CONTENENTI STUPEFACENTI	258/2016	11-lug-18
C834A	FARMACIA GIOVANNI XXIII DI TINAZZI DR. OSVALDO	S. GIOVANNI LUPATOTO	VR	MEDICINALI CONTENENTI STUPEFACENTI	210/2016	23-mag-18
C806A	FARMACIE BASSETTO DI VERONNELLA E ZIMELLA DEI DOTTORI MATTEO BASSETTO E MARIA CONCETTA RAUGO S.N.C.	VERONNELLA	VR	MEDICINALI CONTENENTI STUPEFACENTI	152/2016	17-apr-18
C201	FARLA SOC. COOP.	VITERBO	VT	MEDICINALI CONTENENTI STUPEFACENTI	374/2016	17-ott-18
C863A	D.P. FARMA S.R.L.	RICADI	VV	MEDICINALI CONTENENTI STUPEFACENTI	69/2016	28-feb-18
C995A	FARMACIA CENTRALE DEL DOTT. MONTELEONE ADRIANO	SAN CALOGERO	VV	MEDICINALI CONTENENTI STUPEFACENTI	217/2015	07-mag-17



Allegato D

ELENCO IMPRESE CHE UTILIZZANO DEPOSITI TERZI AUTORIZZATI PER IL COMMERCIO ALL'INGROSSO (aggiornato al 30 settembre 2016)


CODICE	DENOMINAZIONE	SEDE LEGALE	PROV	DECRETO	SCADENZA
C81B	AZIENDA TERAPEUTICA ITALIANA A.T.I. SRL	OZZANO DELL'EMILIA	BO	51/2016	09-feb-18
C947A	IZO S.R.L.	BRESCIA	BS	25/2015	19-gen-17
C951A	SEBIA ITALIA S.R.L.	BAGNO A RIPOLI	FI	15/2015	15-gen-17
C491A	MALESCI ISTITUTO FARMACOBIOLOGICO S.P.A.	BAGNO A RIPOLI	FI	194/2015	31-mag-17
C274A	A. MENARINI FARMACEUTICA INTERNAZIONALE S.R.L.	FIRENZE	FI	90/2015	23-mar-17
C88A	A. MENARINI INDUSTRIE FARMACEUTICHE RIUNITE S.R.L.	FIRENZE	FI	397/2015	15-ott-17
C607A	CODIFI S.R.L. - CONSORZIO STABILE PER LA DISTRIBUZIONE	FIRENZE	FI	32/2016	26-gen-18
C239A	ALMUS S.R.L.	LAVAGNA	GE	15438	17-dic-16
C107A	ISTITUTO BIOCHIMICO ITALIANO G. LORENZINI S.P.A.	APRILIA	LT	2/2015	18-gen-17
C991	PFIZER ITALIA S.R.L.	LATINA	LT	322/2016	31-lug-18
C965A	P.H. FARMACEUTICI S.R.L.	MONZA	MB	77/2015	02-mar-17
C84A	ROCHE DIAGNOSTICS S.P.A.	MONZA	MB	232/2016	07-giu-18
C456A	ACCORD HEALTHCARE ITALIA S.R.L.	MONZA	MB	295/2016	27-giu-18
C915A	GERMED PHARMA S.R.L.	NOVA MILANESE	MB	173/2015	05-mag-17
C248A	JANSSEN - CILAG S.P.A.	COLOGNO MONZESE	MI	347/2015	14-set-17
C669A	VIOPHARMA S.R.L.	MILANO	MI	15369	29-ott-16
C924A	SANOFI S.P.A.	MILANO	MI	15395	04-nov-16
C738	MERIAL ITALIA S.P.A.	MILANO	MI	15465	31-dic-16
C467A	PROSTRAKAN S.R.L.	MILANO	MI	19/2015	03-feb-17



CODICE	DENOMINAZIONE	SEDE LEGALE	PROV	DECRETO	SCADENZA
C739A	SIGMA-ALDRICH S.R.L.	MILANO	MI	57/201	11-feb-17
C179A	LABORATORI ALTER S.R.L.	MILANO	MI	92/2015	02-mar-17
C749A	FARMA 1000 S.R.L.	MILANO	MI	156/2015	16-apr-17
C514A	SIEMENS HEALTHCARE DIAGNOSTICS S.R.L.	MILANO	MI	149/2015	03-mag-17
C313A	LGC STANDARDS S.R.L.	MILANO	MI	186/2015	11-mag-17
C91A	EG S.P.A.	MILANO	MI	225/2015	19-mag-17
C38A	FARMAKA S.R.L.	MILANO	MI	338/2015	09-set-17
C67A	MUNDIPHARMA PHARMACEUTICALS S.R.L.	MILANO	MI	421/2015	26-ott-17
C57B	SIEMENS HEALTHCARE SRL	MILANO	MI	451/2015	08-nov-17
C416A	ITALFARMACO S.P.A.	MILANO	MI	439/2015	17-nov-17
C67B	AVAS PHARMACEUTICALS S.R.L.	MILANO	MI	485/2015	01-dic-17
C397A	PENSA PHARMA S.P.A.	MILANO	MI	447/2015	06-dic-17
C368A	G.R. FARMA SRL	MILANO	MI	13/2016	12-gen-18
C303A	MEDA PHARMA S.P.A.	MILANO	MI	37/2016	07-feb-18
C362A	TEVA ITALIA S.R.L.	MILANO	MI	40/2016	11-feb-18
C518A	SUN PHARMACEUTICALS ITALIA S.R.L.	MILANO	MI	8/2016	12-feb-18
C84B	CALIER ITALIA SRL	MILANO	MI	62/2016	15-feb-18
C606A	ESTEVE S.P.A.	MILANO	MI	27/2016	20-feb-18
C82A	ECUPHAR ITALIA SRL	MILANO	MI	60/2016	21-feb-18



CODICE	DENOMINAZIONE	SEDE LEGALE	PROV	DECRETO	SCADENZA
C764A	SHIRE ITALIA S.P.A.	MILANO	MI	71/2016	06-mar-18
C391A	B.BRAUN MILANO S.P.A.	MILANO	MI	128/2016	29-mar-18
C698A	GRUNENTHAL ITALIA S.R.L.	MILANO	MI	154/2016	13-apr-18
C105B	KYOWA KIRIN SRL	MILANO	MI	181/2016	04-mag-18
C162A	AFOM DIPENDENZE S.R.L.	MILANO	MI	195/2016	12-mag-18
C97A	ALMIRALL S.P.A.	MILANO	MI	194/2016	15-mag-18
C90A	CRINOS S.P.A.	MILANO	MI	176/2016	18-mag-18
C238A	RANBAXY ITALIA S.P.A.	MILANO	MI	243/2016	14-giu-18
C887A	VIRBAC S.R.L.	MILANO	MI	234/2016	15-giu-18
C534A	BAYER S.P.A.	MILANO	MI	278/2016	22-giu-18
C348A	PROGRAMMI SANITARI INTEGRATI S.R.L.	MILANO	MI	279/2016	22-giu-18
C346A	MYLAN S.P.A.	MILANO	MI	304/2016	06-lug-18
C883A	ECUPHARMA S.R.L.	MILANO	MI	267/2016	13-lug-18
C591A	GEKOFAR S.R.L.	MILANO	MI	265/2016	16-lug-18
C68B	INDIVIOR ITALIA SPA	MILANO	MI	321/2016	20-lug-18
C385A	BOEHRINGER INGELHEIM ITALIA S.P.A.	MILANO	MI	332/2016	26-ago-18
C218A	UCB PHARMA S.P.A.	MILANO	MI	379/2016	25-set-18
C452A	DOC GENERICI S.R.L.	MILANO	MI	365/2016	01-ott-18
C592A	MSD ANIMAL HEALTH S.R.L.	SEGRATE	MI	410/2015	18-ott-17






CODICE	DENOMINAZIONE	SEDE LEGALE	PROV	DECRETO	SCADENZA
C902A	SKILLS IN HEALTHCARE ITALIA S.R.L.	VIMERCATE	MI	277/2015	14-lug-17
C26B	MERCURIO PHARMA SRL	NAPOLI	NA	351/2015	20-set-17
C250A	HOSPIRA ITALIA S.R.L.	NAPOLI	NA	14/2016	14-gen-18
C22B	GMM FARMA SRL	NOLA	NA	331/2015	07-set-17
C41B	NEW PHARMASHOP SRL	NOLA	NA	370/2015	21-set-17
C430A	FIDIA FARMACEUTICI S.P.A.	ABANO TERME	PD	291/2016	04-lug-18
C401A	EPIFARMA S.R.L.	EPISCOPIA	PZ	45/2016	08-feb-18
C953A	WELCOME PHARMA S.P.A.	POMEZIA	RM	122/2016	28-mar-18
C237A	BIOFUTURA PHARMA S.P.A.	POMEZIA	RM	156/2016	13-apr-18
C983A	TAKEDA ITALIA S.P.A.	ROMA	RM	151/2015	20-apr-17
C944A	BGP PRODUCTS SRL	ROMA	RM	185/2015	27-apr-17
C493A	CONSORZIO CON ATTIVITA' ESTERNA MEDEXPORT ITALIA	ROMA	RM	155/2015	08-mag-17
C304A	ABBOTT S.R.L.	ROMA	RM	278/2015	30-lug-17
C610A	PHARMACY VALUE S.R.L.	ROMA	RM	358/2015	27-set-17
C266A	POLIFARMA BENESSERTI S.R.L.	ROMA	RM	407/2015	18-ott-17
C40A	BRISTOL-MYERS SQUIBB S.R.L.	ROMA	RM	35/2016	08-feb-18
C593A	BRUNO FARMACEUTICI S.P.A.	ROMA	RM	53/2016	14-feb-18
C44A	POLIFARMA S.P.A.	ROMA	RM	203/2016	15-mag-18
C944A	BGP PRODUCTS S.R.L.	ROMA	RM	335/2016	31-ago-18




CODICE	DENOMINAZIONE	SEDE LEGALE	PROV	DECRETO	SCADENZA
C720A	CHEFARO PHARMA ITALIA S.R.L.	ROMA	RM	347/2016	18-set-18
C661A	MAX FARMA S.R.L.	CASTEL SAN GIORGIO	SA	330/2016	02-ago-18
C909A	DECHRA VETERINARY PRODUCTS S.R.L.	TORINO	TO	467/2015	22-nov-17
C663	NOVARTIS FARMA S.P.A.	ORIGGIO	VA	283/2015	19-lug-17
C108A	SANDOZ S.P.A.	ORIGGIO	VA	457/2015	12-nov-17
C663	NOVARTIS FARMA S.P.A.	ORIGGIO	VA	283/2015	19-lug-17
C108A	SANDOZ S.P.A.	ORIGGIO	VA	14957	11-dic-15
C370A	AUROBINDO PHARMA (ITALIA) S.R.L.	SARONNO	VA	299/2016	18-lug-18
C370A	AUROBINDO PHARMA (ITALIA) S.R.L.	SARONNO	VA	365/2015	15-set-17
C854A	FRESENIUS KABI ITALIA S.R.L.	ISOLA DELLA SCALA	VR	15115	23-mar-16
C51A	GLAXOSMITHKLINE S.P.A.	VERONA	VR	151/2016	03-apr-18




## Allegato E

## ELENCO IMPRESE TITOLARI DI LICENZA PER I PRECURSORI DI DROGHE DI CATEGORIA 1 (aggiornato al 30 settembre 2016)


COD	DENOMINAZIONE	CITTA'	PROV	OPERAZIONI	SOSTANZE AUTORIZZATE	N° LICENZA	SCADENZA
L134	EUREKA S.R.L. - LAB DIVISION	CHIARAVALLE	AN	IMMAGAZZINAMENTO- TRASFORMAZIONE-COMMERCIO	EFEDRINA, PSEUDOEFEDRINA, NOREFEDRINA	44/2015	09-set-18
L178	COMIFAR DISTRIBUZIONE S.P.A.	CANOSA DI PUGLIA	BA	COMMERCIO	EFEDRINA, PSEUDOEFEDRINA, ERGOMETRINA, ERGOTAMINA, NOREFEDRINA	21/2014	14-lug-17
L124	FARMALABOR S.R.L.	CANOSA DI PUGLIA	BA	COMMERCIO-DISTRIBUZIONE- TRASFORMAZIONE	EFEDRINA, PSEUDOEFEDRINA	16/2015	19-lug-17
L16	COMIFAR DISTRIBUZIONE S.P.A.	MODUGNO	BA	IMMAGAZZINAMENTO-DISTRIBUZIONE- COMMERCIO	EFEDRINA, PSEUDOEFEDRINA, ERGOMETRINA, ERGOTAMINA, NOREFEDRINA	32/2015	14-giu-18
L195	FINE FOODS & PHARMACEUTICALS N.T.M. S.P.A.	BREMBATE	BG	IMPIEGO	PSEUDOEFEDRINA	38/2016	29-lug-19
L94	S.A.L.F. S.P.A. LABORATORIO FARMACOLOGICO	CENATE SOTTO	BG	IMPORTAZIONE-TRASFORMAZIONE- IMMAGAZZINAMENTO	EFEDRINA, PSEUDOEFEDRINA, NOREFEDRINA	19/2015	31-mar-18
L3	KERRY INGREDIENTS & FLAVOURS ITALIA S.P.A.	MOZZO	BG	TRASFORMAZIONE - IMPORTAZIONE	PIPERONALE	33/2015	15-giu-18
L194	FINE FOODS & PHARMACEUTICALS N.T.M. S.P.A.	NEMBRO	BG	IMPIEGO	PSEUDOEFEDRINA	39/2016	29-lug-19
L89	ENDURA S.P.A.	BOLOGNA	BO	IMMAGAZZINAMENTO-FABBRICAZIONE- PRODUZIONE-TRASFORMAZIONE- COMMERCIO-DISTRIBUZIONE- INTERMEDIAZIONE-ESPORTAZIONE- IMPORTAZIONE	SAFROLO, ISOSAFROLO, PIPERONALE	32/2014	23-set-17
L176	TECNESSENZE S.R.L.	CA' DE FABBRI-MINERBIO	BO	TRASFORMAZIONE	PIPERONALE	10/2014	06-apr-17
L115	COMIFAR DISTRIBUZIONE S.P.A.	CASALECCHIO DI RENO	BO	COMMERCIO	EFEDRINA, PSEUDOEFEDRINA, ERGOMETRINA, ERGOTAMINA, NOREFEDRINA	5/2016	18-feb-19
L185	FAGRON ITALIA S.R.L.	GRANAROLO D'EMILIA	BO	DISTRIBUZIONE	EFEDRINA, PSEUDOEFEDRINA, ERGOMETRINA, ERGOTAMINA, NOREFEDRINA	5/2015	22-gen-18
L128	FATRO S.P.A.	OZZANO EMILIA	BO	IMPORTAZIONE-TRASFORMAZIONE- ESPORTAZIONE-IMMAGAZZINAMENTO	NOREFEDRINA	6/2015	04-feb-18
L90	ENDURA S.P.A.	RAVENNA	BO	IMMAGAZZINAMENTO-FABBRICAZIONE- PRODUZIONE-TRASFORMAZIONE- COMMERCIO-DISTRIBUZIONE- INTERMEDIAZIONE-ESPORTAZIONE- IMPORTAZIONE	SAFROLO, ISOSAFROLO, PIPERONALE	33/2014	23-set-17



COD	DENOMINAZIONE	CITTA'	PROV	OPERAZIONI	SOSTANZE AUTORIZZATE	N° LICENZA	SCADENZA
L172	FARMALABOR S.R.L.	CANOSA DI PUGLIA	BT	IMMAGAZZINAMENTO-DISTRIBUZIONE-COMMERCIO	EFEDRINA, PSEUDOEFEDRINA, ERGOMETRINA, ERGOTAMINA, NOREFEDRINA	37/2016	17-lug-19
L83	DIFARMA S.P.A.	CAGLIARI	CA	IMMAGAZZINAMENTO-COMMERCIO	EFEDRINA, PSEUDOEFEDRINA, ERGOMETRINA, ERGOTAMINA, NOREFEDRINA	24/2014	02-ago-17
L39	COMIFAR DISTRIBUZIONE S.P.A.	SAN MASSIMO	CB	COMMERCIO	EFEDRINA, PSEUDOEFEDRINA, ERGOMETRINA, ERGOTAMINA, NOREFEDRINA	11/2016	22-feb-19
L38	COMIFAR DISTRIBUZIONE S.P.A.	CARINARO	CE	IMMAGAZZINAMENTO-COMMERCIO	EFEDRINA, PSEUDOEFEDRINA, ERGOMETRINA, ERGOTAMINA, NOREFEDRINA	35/2016	11-lug-19
L74	UNIFARMA DISTRIBUZIONE S.P.A.	FOSSANO	CN	COMMERCIO-DISTRIBUZIONE	EFEDRINA, PSEUDOEFEDRINA, NOREFEDRINA, ERGOMETRINA, ERGOTAMINA,	29/2015	31-mag-18
L116	S.A.L.A.R.S. S.P.A.	COMO	CO	ESPORTAZIONE-IMPORTAZIONE-COMMERCIO	EFEDRINA, PSEUDOEFEDRINA, NOREFEDRINA, ACIDO LISERGICO	3/2016	11-gen-19
L121	FRANCHINI PRODOTTI CHIMICI S.R.L.	MOZZATE	CO	COMMERCIO-IMMAGAZZINAMENTO-IMPORTAZIONE-TRASFORMAZIONE	SAFROLO 1-FENIL-2-PROPANONE	14/2016	09-mar-19
L81	DMS FARMACEUTICI S.P.A.	TAVERNERIO	CO	IMMAGAZZINAMENTO-TRASFORMAZIONE-ESPORTAZIONE-IMPORTAZIONE	ERGOMETRINA, ERGOTAMINA	12/2015	23-feb-18
L175	L.R. COMPOSIZIONI PROFUMANTI S.P.A.	BELPASSO	CT	IMMAGAZZINAMENTO-TRASFORMAZIONE	PIPERONALE	14942	08-dic-16
L152	COMIFAR DISTRIBUZIONE S.P.A.	MISTERBIANCO	CT	COMMERCIO - IMMAGAZZINAMENTO	EFEDRINA, PSEUDOEFEDRINA, ERGOMETRINA, ERGOTAMINA, NOREFEDRINA	7/2015	12-feb-18
L123	COMIFAR DISTRIBUZIONE S.P.A.	LAMEZIA TERME	CZ	IMMAGAZZINAMENTO-COMMERCIO	EFEDRINA, PSEUDOEFEDRINA, ERGOMETRINA, ERGOTAMINA, NOREFEDRINA	15120	11-apr-17
L154	AGENZIA INDUSTRIA DIFESA - STABILIMENTO CHIMICO FARMACEUTICO MILITARE	FIRENZE	FI	IMMAGAZZINAMENTO	EFEDRINA	15046	19-feb-17
L192	ISTITUTO DE ANGELI S.R.L.	REGGELLO	FI	IMPORTAZIONE - IMMAGAZZINAMENTO - IMPORTAZIONE - ESORTAZIONE - COMMERCIO	EFEDRINA PSEUDOEFEDRINA	8/2016	20-gen-19
L109	ENRICO GIOTTI S.P.A.	SCANDICCI	FI	IMMAGAZZINAMENTO-TRASFORMAZIONE	PIPERONALE	52/2015	11-ott-18




COD	DENOMINAZIONE	CITTA'	PROV	OPERAZIONI	SOSTANZE AUTORIZZATE	N° LICENZA	SCADENZA
L6	SOC. THOMAS & C. DI D'AMICO CLAUDIO E DE FELICE LUCIANO S.N.C.	IMPERIA	IM	TRASFORMAZIONE	PIPERONALE, SAFROLO	14/2015	12-mar-18
L107	SILVANO CHIAPPAROLI LOGISTICA S.P.A.	LIVRAGA	LO	IMMAGAZZINAMENTO-IMPORTAZIONE	1-FENIL-2-PROPANONE, ACIDO N-ACETILANTRANILICO, ISOSAFROLO (CIS+TRANS), 3,4-METILENDIOSSIFENIL-2-PROPANONE, PIPERONALE, SAFROLO, EFEDRINA, PSEUDOEFEDRINA, NOREFEDRINA, ERGOMETRINA, ERGOTAMINA, ACIDO USERGICO	15071	15-mar-17
L164	OLON S.P.A.	MULAZZANO	LO	IMPORTAZIONE, TRASFORMAZIONE	1-FENIL 2-PROPANONE	63/2015	13-dic-18
L184	PFIZER CONSUMER MANUFACTURING ITALY S.R.L.	APRILIA	LT	IMMAGAZZINAMENTO, TRASFORMAZIONE, IMPORTAZIONE, ESPORTAZIONE	EFEDRINA, PSEUDOEFEDRINA	47/2014	04-dic-17
L182	FARLA SOCIETA' COOPERATIVA	BORGO S. MICHELE	LT	IMMAGAZZINAMENTO-COMMERCIO-DISTRIBUZIONE	EFEDRINA, PSEUDOEFEDRINA, ERGOMETRINA, ERGOTAMINA, NOREFEDRINA	36/2014	09-ott-17
L150	JANSSEN CILAG S.P.A.	BORGO SAN MICHELE	LT	IMPORTAZIONE-IMMAGAZZINAMENTO-TRASFORMAZIONE	PSEUDOEFEDRINA, EFEDRINA	4/2015	20-gen-18
L163	PATHEON ITALIA S.P.A.	MONZA	MB	IMPORTAZIONE-IMMAGAZZINAMENTO-TRASFORMAZIONE-ANALISI DI LABORATORIO	EFEDRINA, PSEUDOEFEDRINA	20/2016	07-apr-19
L189	BASF ITALIA S.P.A.	CESANO MADERNO	MB	COMMERCIO - INTERMEDIAZIONE	PSEUDOEFEDRINA - EFEDRINA	34/2015	15-giu-18
L191	AROMATA GROUP SRL	CONCOREZZO	MB	IMPORTAZIONE - IMMAGAZZINAMENTO - TRASFORMAZIONE - COMMERCIO	PIPERONALE	7/2016	18-gen-19
L97	FULTON MEDICINALI S.P.A.	ARESE	MI	IMMAGAZZINAMENTO-DISTRIBUZIONE-COMMERCIO-TRASFORMAZIONE	ERGOTAMINA	32/2016	23-nov-17
L 2	FAMAR ITALIA S.P.A.	BARANZATE DI BOLLATE	MI	IMMAGAZZINAMENTO - TRASFORMAZIONE - COMMERCIO	PSEUDOEFEDRINA, EFEDRINA, NOREFEDRINA	13/2016	09-mar-19
L179	AROMATAGROUP S.R.L.	BRESSO	MI	TRASFORMAZIONE	PIPERONALE	20/2014	14-lug-17






COD	DENOMINAZIONE	CITTA'	PROV	OPERAZIONI	SOSTANZE AUTORIZZATE	N° LICENZA	SCADENZA
L31	MOELLHAUSEN S.P.A.	CAMBIAGO	MI	IMPORTAZIONE-TRASFORMAZIONE- COMMERCIO-ESPORTAZIONE- IMMAGAZZINAMENTO-DISTRIBUZIONE- INTERMEDIAZIONE	PIPERONALE	42/2015	25-lug-18
L21	L'ITALIANA AROMI S.R.L.	CARATE BRIANZA	MI	IMMAGAZZINAMENTO- TRASFORMAZIONE-COMMERCIO	PIPERONALE , SAFROLO	26/2015	04-mag-18
L99	METROZ ESSENCES S.P.A.	COLOGNO MONZESE	MI	TRASFORMAZIONE-USO SCIENTIFICO	SAFROLO, ISOSAFROLO, PIPERONALE	43/2014	07-dic-17
L136	BAIDOCO S.R.L.	CONCOREZZO	MI	IMMAGAZZINAMENTO- TRASFORMAZIONE	PIPERONALE	40/2015	27-lug-18
L91	ECSA ITALIA S.R.L.	DESIO	MI	IMPORTAZIONE-ESPORTAZIONE- IMMAGAZZINAMENTO-COMMERCIO	PIPERONALE	25/2014	19-ago-17
L166	OLON S.P.A.	GARBAGNATE MILANESE	MI	IMPORTAZIONE, TRASFORMAZIONE, IMMAGAZZINAMENTO, COMMERCIO	EFEDRINA, PSEUDOEFEEDRINA, NOREFEDRINA, 1- FENIL-2-PROPANONE	44/2016	13-dic-18
L15	UNICO LA FARMACIA DEI FARMACISTI S.P.A.	LAINATE	MI	COMMERCIO	SAFROLO, EFEDRINA, PSEUDOEFEEDRINA, ERGOMETRINA, ERGOTAMINA, NOREFEDRINA, PIPERONALE, ACIDO LISERGICO, 3,4- METILENODIOSSIFENILPROPAN-2-ONE, ISOSAFROLO, 1-FENIL-2-PROPANONE, ACIDO N- ACETILANTRENILICO	34/2016	15-giu-18
L13	INDUSTRIE CHIMICHE MULLER & KOSTER S.P.A.	LISCATE	MI	IMMAGAZZINAMENTO-IMPIEGO	PIPERONALE	65/2015	17-dic-18
L64	HOSPIRA S.P.A.	LISCATE	MI	TRASFORMAZIONE-COMMERCIO- IMPORTAZIONE-ESPORTAZIONE- IMMAGAZZINAMENTO	EFEDRINA	12/2016	07-mar-19
L173	SIGMA ALDRICH S.R.L.	MILANO	MI	INTERMEDIAZIONE	1-FENIL-2-PROPANONE, ACIDO N- ACETILANTRENILICO, ISOSAFROLO (CIS+TRANS), 3,4-METILENODIOSSIFENILPROPANONE, PIPERONALE, SAFROLO, EFEDRINA, PSEUDOEFEEDRINA, NOREFEDRINA, ERGOTAMINA, ERGOMETRINA, ACIDO LISERGICO	17/2015	08-gen-17



COD	DENOMINAZIONE	CITTA'	PROV	OPERAZIONI	SOSTANZE AUTORIZZATE	N° LICENZA	SCADENZA
L158	RECORDATI INDUSTRIA CHIMICA E FARMACEUTICA S.P.A.	MILANO	MI	IMMAGAZZINAMENTO- TRASFORMAZIONE-CONFEZIONAMENTO- COMMERCIO-FABBRICAZIONE-USO DI STANDARD	PSEUDOEFEDRINA, EFEDRINA	28/2015	12-mag-18
L130	MIPHARM S.P.A.	MILANO	MI	IMPORTAZIONE-TRASFORMAZIONE- IMMAGAZZINAMENTO-COMMERCIO- ESPORTAZIONE	PSEUDOEFEDRINA, ERGOMETRINA, ERGOTAMINA	48/2015	23-set-18
L62	COMIFAR DISTRIBUZIONE S.P.A.	NOVATE MILANESE	MI	IMMAGAZZINAMENTO-COMMERCIO	EFEDRINA, PSEUDOEFEDRINA, ERGOMETRINA, ERGOTAMINA, NOREFEDRINA	40/2014	11-apr-17
L88	SENSIENT FLAVORS ITALY S.R.L.	ORNAGO	MI	IMMAGAZZINAMENTO- TRASFORMAZIONE-IMPORTAZIONE- COMMERCIO	PIPERONALE	43/2016	02-ago-17
L159	FLAVOURLAND S.R.L.	PERO	MI	IMMAGAZZINAMENTO- TRASFORMAZIONE-COMMERCIO- DISTRIBUZIONE	PIPERONALE	22/2015	26-apr-18
L187	ADARE PHARMACEUTICALS S.R.L.	PESSANO CON BORNAGO	MI	IMPORTAZIONE-ESPORTAZIONE- COMMERCIO-TRASFORMAZIONE	EFEDRINA, PSEUDOEFEDRINA, NOREFEDRINA	23/2015	26-apr-18
L141	EUTICALS S.P.A.	QUINTO DE' STAMPI DI ROZZANO	MI	FABBRICAZIONE-TRASFORMAZIONE- IMMAGAZZINAMENTO-IMPORTAZIONE- ESPORTAZIONE	ERGOMETRINA, ERGOTAMINA, ACIDO LISERGICO	10/2016	08-feb-19
L132	OLON S.P.A.	RODANO	MI	IMPORTAZIONE-TRASFORMAZIONE- IMMAGAZZINAMENTO-COMMERCIO- PRODUZIONE	ACIDO LISERGICO, 1-FENIL 2-PROPANONE, ERGOTAMINA	18/2014	06-lug-17
L108	DOPPEL FARMACEUTICI S.R.L.	ROZZANO	MI	IMPORTAZIONE-IMMAGAZZINAMENTO- TRASFORMAZIONE	EFEDRINA, PSEUDOEFEDRINA	23/2016	04-giu-18
L188	ADARE PHARMACEUTICALS S.R.L.	SAN GIULIANO MILANESE	MI	IMPORTAZIONE-ESPORTAZIONE- COMMERCIO-TRASFORMAZIONE	EFEDRINA, PSEUDOEFEDRINA	18/2016	26-apr-18
L85	LGC STANDARDS S.R.L.	SESTO SAN GIOVANNI	MI	INTERMEDIAZIONE	1-FENIL-2-PROPANONE, ACIDO N- ACETILANTRANILICO, ISOSAFROLO (CIS+TRANS), 3,4-METILENDIOSSIFENIL-2-PROPANONE, PIPERONALE, SAFROLO, EFEDRINA, PSEUDOEFEDRINA, NOREFEDRINA, ERGOMETRINA, ERGOTAMINA, ACIDO LISERGICO	27/2015	04-set-17




COD	DENOMINAZIONE	CITTA'	PROV	OPERAZIONI	SOSTANZE AUTORIZZATE	N° LICENZA	SCADENZA
L196	CARLO SESSA S.P.A.	SESTO SAN GIOVANNI	MI	IMPORTAZIONE-IMMAGAZZINAMENTO-COMMERCIO - DISTRIBUZIONE	EFEDRINA, PSEUDOEFEDRINA	40/2016	27-lug-19
L34	SACMAR S.R.L.	SETTIMO MILANESE	MI	TRASFORMAZIONE	PIPERONALE	64/2015	14-dic-18
L117	GRC PARFUM S.P.A.	SETTIMO MILANESE	MI	COMMERCIO-TRASFORMAZIONE	PIPERONALE	6/2016	18-gen-19
L149	F.I.A.S. FABBRICA ITALIANA AROMI SPECIALI S.R.L.	VANZAGO	MI	TRASFORMAZIONE-IMMAGAZZINAMENTO-COMMERCIO	PIPERONALE	43/2015	06-dic-17
L145	EUROFINS BIOLAB S.R.L.	VIMODRONE	MI	IMMAGAZZINAMENTO	1-FENIL-2-PROPANONE, ACIDO N-ACETILTRANILICO, ISOSAFROLO (CIS+TRANS), 3,4-METILENDIOSSIFENIL-2-PROPANONE, PIPERONALE, SAFROLO, EFEDRINA, PSEUDOEFEDRINA, NOREFEDRINA, ERGOMETRINA, ERGOTAMINA, ACIDO LISERGICO	17/2014	06-lug-17
L161	NEOTRON S.P.A.	MODENA	MO	ANALISI DI LABORATORIO	ERGOMETRINA, ERGOTAMINA	45/2015	23-set-18
L177	CREASENS S.R.L.	GATTICO	NO	IMPORTAZIONE-TRASFORMAZIONE-COMMERCIO	PIPERONALE	19/2014	06-lug-17
L157	PRC TICTINUM LAB S.R.L.	NOVARA	NO	ANALISI DI LABORATORIO	SAFROLO, EFEDRINA, PSEUDOEFEDRINA, ERGOMETRINA, ERGOTAMINA, NOREFEDRINA, PIPERONALE, ACIDO LISERGICO, 3,4-METILENDIOSSIFENILPROPAN-2-ONE, ISOSAFROLO, 1-FENIL-2-PROPANONE, ACIDO N-ACETILTRANILICO	21/2015	08-mar-18
L153	COMIFAR DISTRIBUZIONE S.P.A.	PALERMO	PA	IMMAGAZZINAMENTO-COMMERCIO	EFEDRINA, PSEUDOEFEDRINA, ERGOMETRINA, ERGOTAMINA, NOREFEDRINA	8/2015	13-feb-18
L143	DOPPEL FARMACEUTICI S.R.L.	CORTEMAGGIORE	PC	IMMAGAZZINAMENTO-TRASFORMAZIONE-IMPORTAZIONE	PSEUDOEFEDRINA	22/2016	19-mag-17
L12	A.C.E.F. S.P.A.	FIorenzuola D'ARDA	PC	IMMAGAZZINAMENTO-IMPORTAZIONE-ESPORTAZIONE-DISTRIBUZIONE-COMMERCIO-MANIPOLAZIONE-RICONFEZIONAMENTO-RIETICHETTATURA-PRODUZIONE	EFEDRINA, PSEUDOEFEDRINA, NOREFEDRINA	46/2015	23-set-18



COD	DENOMINAZIONE	CITTA'	PROV	OPERAZIONI	SOSTANZE AUTORIZZATE	N° LICENZA	SCADENZA
L169	FARCOFA DISTRIBUZIONE S.R.L.	PIACENZA	PC	COMMERCIO	EFEDRINA, PSEUDOEFEDRINA, ERGOMETRINA, ERGOTAMINA, NOREFEDRINA	28/2016	13-gen-19
L125	ALFA WASSERMANN S.P.A.	ALANNO	PE	IMMAGAZZINAMENTO- TRASFORMAZIONE-COMMERCIO- IMPIEGO	PSEUDOEFEDRINA	12/2014	27-mag-17
L71	COMIFAR DISTRIBUZIONE S.P.A.	ELLERA UMBRA	PG	IMMAGAZZINAMENTO-COMMERCIO	EFEDRINA, PSEUDOEFEDRINA, ERGOMETRINA, ERGOTAMINA, NOREFEDRINA	15122	11-apr-17
L140	GALENO S.R.L.	CARMIGNANO	PO	IMMAGAZZINAMENTO- TRASFORMAZIONE-DISTRIBUZIONE- COMMERCIO	EFEDRINA, PSEUDOEFEDRINA, NOREFEDRINA	21/2016	07-apr-19
L76	GALENO S.R.L.	COMEANA- CARMIGNANO	PO	IMMAGAZZINAMENTO-DISTRIBUZIONE- COMMERCIO	EFEDRINA, PSEUDOEFEDRINA, NOREFEDRINA	24/2016	20-nov-18
L190	CHIESI FARMACEUTICI S.P.A.	PARMA	PR	IMMAGAZZINAMENTO - TRASFORMAZIONE	ERGOTAMINA	38/2015	09-lug-18
L45	COMIFAR DISTRIBUZIONE S.P.A.	PESCIA	PT	COMMERCIO	EFEDRINA, PSEUDOEFEDRINA, ERGOMETRINA, ERGOTAMINA, NOREFEDRINA	2/2016	09-gen-19
L180	SPEM S.P.A.	MONDOLFO	PU	COMMERCIO	EFEDRINA, PSEUDOEFEDRINA, ERGOMETRINA, ERGOTAMINA, NOREFEDRINA	31/2016	04-set-17
L103	P.A. AROMATICS FLAVORS S.R.L.	CARBONARA AL TICINO	PV	TRASFORMAZIONE	PIPERONALE	46/2014	14-dic-17
L165	OLON S.P.A.	DORNO	PV	IMPORTAZIONE, TRASFORMAZIONE, COMMERCIO, IMMAGAZZINAMENTO, ESPORTAZIONE	1-FENIL 2-PROPANONE	62/2015	13-dic-18
L67	LABORATORIO FARMACEUTICO S.I.T. S.R.L.	MEDE	PV	IMPORTAZIONE-TRASFORMAZIONE- IMMAGAZZINAMENTO-ESPORTAZIONE	EFEDRINA, ERGOTAMINA	19/2016	09-apr-19
L168	FARCOFA DISTRIBUZIONE S.R.L.	PAVIA	PV	COMMERCIO	EFEDRINA, PSEUDOEFEDRINA, ERGOMETRINA, ERGOTAMINA, NOREFEDRINA	59/2015	30-nov-18
L144	ISTITUTO BIOCHIMICO NAZIONALE SAVIO S.R.L.	POMEZIA	RM	IMPORTAZIONE-TRASFORMAZIONE- IMMAGAZZINAMENTO-COMMERCIO - ANALISI	PSEUDOEFEDRINA, EFEDRINA	47/2015	23-set-18
L135	IRBM SCIENCE PARK SPA	POMEZIA	RM	TRASFORMAZIONE	PSEUDOEFEDRINA	27/2016	01-mag-19
L49	COMIFAR DISTRIBUZIONE S.P.A.	ROMA	RM	IMMAGAZZINAMENTO-COMMERCIO	EFEDRINA, PSEUDOEFEDRINA, ERGOMETRINA, ERGOTAMINA, NOREFEDRINA	15119	11-apr-17




COD	DENOMINAZIONE	CITTA'	PROV	OPERAZIONI	SOSTANZE AUTORIZZATE	N° LICENZA	SCADENZA
L42	COMIFAR DISTRIBUZIONE S.P.A.	ROMA	RM	COMMERCIO	EFEDRINA, PSEUDOEFEDRINA, ERGOMETRINA, ERGOTAMINA, NOREFEDRINA	1/2016	09-gen-19
L 4	VALPHARMA INTERNATIONAL S.P.A.	PENNABILI	RN	COMMERCIO-PRODUZIONE-TRASFORMAZIONE-ESPORTAZIONE-IMPORTAZIONE-IMMAGAZZINAMENTO	EFEDRINA, PSEUDOEFEDRINA	15024	04-feb-17
L101	FISIOPHARMA S.R.L.	PALOMONTE	SA	IMPORTAZIONE-IMPIEGO	ERGOMETRINA, EFEDRINA	30/2016	19-giu-18
L 9	INDUSTRIA FARMACEUTICA GALENICA SENESE S.R.L.	MONTERONI D'ARBIA	SI	TRASFORMAZIONE	EFEDRINA	31/2014	08-set-17
L162	CTP LABORATORIES S.R.L.	POGGIBONSI	SI	IMMAGAZZINAMENTO - CONTROLLO ANALITICO	1-FENIL-2-PROPANONE, ACIDO N-ACETILTRANILICO, ISOSAFROLO (CIS+TRANS), 3,4-METILENDIOSFENIL-2-PROPANONE, PIPERONALE, SAFROLO, EFEDRINA, PSEUDOEFEDRINA, NOREFEDRINA, ERGOMETRINA, ERGOTAMINA, ACIDO LISERGICO	42/2016	22-mag-17
L167	DIFARMA S.P.A.	SASSARI	SS	COMMERCIO-DISTRIBUZIONE-INTERMEDIAZIONE	EFEDRINA, PSEUDOEFEDRINA, ERGOMETRINA, ERGOTAMINA, NOREFEDRINA	55/2015	31-ott-18
L57	DIFARMA S.P.A.	SASSARI	SS	COMMERCIO-DISTRIBUZIONE-INTERMEDIAZIONE	EFEDRINA, PSEUDOEFEDRINA, ERGOMETRINA, ERGOTAMINA, NOREFEDRINA	9/2016	01-feb-19
L183	COMIFAR DISTRIBUZIONE S.P.A.	MARTINA FRANCA	TA	COMMERCIO	EFEDRINA, PSEUDOEFEDRINA, ERGOMETRINA, ERGOTAMINA, NOREFEDRINA	41/2016	19-ott-17
L48	COMIFAR DISTRIBUZIONE S.P.A.	S. NICOLO' A TORDINO	TE	COMMERCIO	EFEDRINA, PSEUDOEFEDRINA, ERGOMETRINA, ERGOTAMINA, NOREFEDRINA	3/2015	19-gen-18
L 8	E-PHARMA TRENTO S.P.A.	RAVINA DI TRENTO	TN	IMMAGAZZINAMENTO-TRASFORMAZIONE-IMPIEGO	PSEUDOEFEDRINA, EFEDRINA	25/2015	08-mag-18
L127	VEGETAL PROGRESS S.R.L.	DEVESI DI CIRIE'	TO	PRODUZIONE	PIPERONALE	15/2015	22-mar-18
L193	ABC FARMACEUTICI SPA	IVREA	TO	DISTRIBUZIONE IMMAGAZZINAMENTO TRASFORMAZIONE IMPORTAZIONE ESORTAZIONE COMMERCIO	EFEDRINA, PSEUDOEFEDRINA	36/2016	11-lug-19






COD	DENOMINAZIONE	CITTA'	PROV	OPERAZIONI	SOSTANZE AUTORIZZATE	N° LICENZA	SCADENZA
L142	AESICA PHARMACEUTICALS S.R.L.	PIANENZA	TO	IMPORTAZIONE-TRASFORMAZIONE- IMMAGAZZINAMENTO-COMMERCIO- ESPORTAZIONE	PSEUDOEFEDRINA	17/2016	21-mar-19
L133	OLON S.P.A.	SETTIMO TORINESE	TO	PRODUZIONE-IMPORTAZIONE- TRASFORMAZIONE- IMMAGAZZINAMENTO-COMMERCIO	ACIDO LISERGICO, ERGOMETRINA, ERGOTAMINA	13/2014	09-mag-17
L40	COMIFAR DISTRIBUZIONE S.P.A.	TORINO	TO	COMMERCIO	EFEDRINA, PSEUDOEFEDRINA, ERGOMETRINA, ERGOTAMINA, NOREFEDRINA	60/2015	09-dic-18
L112	COMIFAR DISTRIBUZIONE S.P.A.	TRIESTE	TS	IMMAGAZZINAMENTO-DISTRIBUZIONE- COMMERCIO	EFEDRINA, PSEUDOEFEDRINA, ERGOMETRINA, ERGOTAMINA, NOREFEDRINA	39/2015	27-lug-18
L11	COMIFAR DISTRIBUZIONE S.P.A.	PAESE	TV	IMMAGAZZINAMENTO-COMMERCIO	EFEDRINA, PSEUDOEFEDRINA, ERGOMETRINA, ERGOTAMINA, NOREFEDRINA	31/2015	10-giu-18
L155	CHELAB S.R.L.	RESANA	TV	IMPORTAZIONE-ANALISI- IMMAGAZZINAMENTO	1-FENIL-2-PROPANONE, ACIDO N- ACETILANTRANILICO, ISOSAFROLO (CIS+TRANS), 3,4-METILENDIOSIFENIL-2-PROPANONE, PIPERONALE, SAFROLO, EFEDRINA, PSEUDOEFEDRINA, NOREFEDRINA, ERGOMETRINA, ERGOTAMINA, ACIDO LISERGICO	25/2016	14-apr-19
L32	DIPHARMA FRANGIS S.R.L.	MERETO DI TOMBA	UD	IMPORTAZIONE-TRASFORMAZIONE	PIPERONALE	54/2015	08-nov-18
L51	SIR INDUSTRIALE S.P.A.	CASTELSEPRIO	VA	FABBRICAZIONE-IMMAGAZZINAMENTO- COMMERCIO	1-FENIL-2-PROPANONE	13/2015	03-mar-18
L171	CHORISIS S.R.L.	GERENZANO	VA	TRASFORMAZIONE-PRODUZIONE- COMMERCIO-IMMAGAZZINAMENTO- INTERMEDIAZIONE-ESPORTAZIONE- IMPORTAZIONE-FABBRICAZIONE- DISTRIBUZIONE	PIPERONALE, 1-FENIL-2-PROPANONE, ACIDO LISERGICO	33/2016	19-ott-17
L60	AXIA FOOD S.R.L.	SARONNO	VA	TRASFORMAZIONE- IMMAGAZZINAMENTO-IMPORTAZIONE- COMMERCIO	PIPERONALE	11/2015	19-feb-18
L65	MONICO S.P.A.	VENEZIA-MESTRE	VE	IMPORTAZIONE-TRASFORMAZIONE	EFEDRINA	1/2015	17-gen-18
L36	F.I.S. FABBRICA ITALIANA SINTETICI S.P.A.	ALTE DI MONTECCHIO MAGGIORE	VI	IMPORTAZIONE-TRASFORMAZIONE	PSEUDOEFEDRINA EFEDRINA	49/2015	23-set-18



COD	DENOMINAZIONE	CITTA'	PROV	OPERAZIONI	SOSTANZE AUTORIZZATE	N° LICENZA	SCADENZA
L170	ZETA FARMACEUTICI S.P.A.	SANDRIGO	VI	IMPORTAZIONE-IMMAGAZZINAMENTO- TRASFORMAZIONE-COMMERCIO	EFEDRINA, PSEUDOEFEEDRINA	26/2016	02-mag-19
L70	COMIFAR DISTRIBUZIONE S.P.A.	CASTELLETO DI BELFIORE	VR	COMMERCIO	EFEDRINA, PSEUDOEFEEDRINA, ERGOMETRINA, ERGOTAMINA, NOREFEDRINA	16/2016	15-feb-18
L181	FARLA SOCIETA' COOPERATIVA	VITERBO	VT	IMMAGAZZINAMENTO-COMMERCIO- DISTRIBUZIONE	EFEDRINA, PSEUDOEFEEDRINA, ERGOMETRINA, ERGOTAMINA, NOREFEDRINA	35/2014	09-ott-17



**MINISTERO  
DELLO SVILUPPO ECONOMICO**

DECRETO 13 ottobre 2016.

**Liquidazione coatta amministrativa della «Il Tiglio società cooperativa», in Settefrati e nomina del commissario liquidatore.**

IL MINISTRO  
DELLO SVILUPPO ECONOMICO

Visto il decreto del Presidente del Consiglio dei ministri 5 dicembre 2013, n. 158, recante il regolamento di organizzazione del Ministero dello sviluppo economico, per le competenze in materia di vigilanza sugli enti cooperativi;

Visto il decreto-legge 6 luglio 2012, n. 95, convertito nella legge 7 agosto 2012, n. 135;

Viste le risultanze ispettive dalle quali si rileva lo stato d'insolvenza della società cooperativa «Il Tiglio società cooperativa»;

Considerato quanto emerge dalla visura camerale aggiornata, effettuata d'ufficio presso il competente registro delle imprese, dalla quale si evince che l'ultimo bilancio depositato dalla cooperativa, riferito all'esercizio al 31 dicembre 2012, evidenzia una condizione di sostanziale insolvenza in quanto, a fronte di un attivo patrimoniale di € 33.425,00, si riscontra una massa debitoria di € 71.359,00 ed un patrimonio netto negativo di € - 39.212,00;

Considerato che è stato assolto l'obbligo di cui all'art. 7 della legge 7 agosto 1990 n. 241, dando comunicazione dell'avvio del procedimento a tutti i soggetti interessati, che non hanno formulato osservazioni e/o controdeduzioni;

Visto l'art. 2545-terdecies codice civile e ritenuto di dover disporre la liquidazione coatta amministrativa della suddetta società;

Visto l'art. 198 del regio decreto 16 marzo 1942, n. 267;

Considerato che il nominativo del professionista cui affidare l'incarico di commissario liquidatore è stato estratto attraverso un sistema informatico, a cura della competente direzione generale, da un elenco selezionato su base regionale e in considerazione delle dichiarazioni di disponibilità all'assunzione dell'incarico presentate dai professionisti interessati, ai sensi della nota in data 25 giugno 2015, contenente «Aggiornamento della banca dati dei professionisti interessati alla attribuzione di incarichi ex articoli 2545-sexiesdecies, 2545-septiesdecies, secondo comma e 2545-octiesdecies codice civile», pubblicata sul sito internet del Ministero;

Decreta:

Art. 1.

«Il Tiglio società cooperativa», con sede in Settefrati (FR) (codice fiscale 02140690609) è posta in liquidazione coatta amministrativa, ai sensi dell'art. 2545-terdecies codice civile.

Considerati gli specifici requisiti professionali, come risultanti dal *curriculum vitae*, è nominato commissario liquidatore l'avv. Pasquale Cirillo, nato a Napoli il 4 marzo 1984 (C.F. CRLPQL84C04F839N), e domiciliato in Frosinone via Platone, n. 31.

Art. 2.

Con successivo provvedimento sarà definito il trattamento economico del commissario liquidatore ai sensi della legislazione vigente.

Il presente decreto sarà pubblicato nella *Gazzetta Ufficiale* della Repubblica italiana.

Il presente provvedimento potrà essere impugnato dinanzi al competente Tribunale amministrativo regionale, ovvero a mezzo di ricorso straordinario al Presidente della Repubblica ove ne sussistano i presupposti di legge.

Roma, 13 ottobre 2016

*Il Ministro:* CALENDRA

16A08020

DECRETO 13 ottobre 2016.

**Liquidazione coatta amministrativa della «Il Timbro piccola società cooperativa a r.l.», in Frosinone e nomina del commissario liquidatore.**

IL MINISTRO  
DELLO SVILUPPO ECONOMICO

Visto il decreto del Presidente del Consiglio dei ministri 5 dicembre 2013, n. 158, recante il regolamento di organizzazione del Ministero dello sviluppo economico, per le competenze in materia di vigilanza sugli enti cooperativi;

Visto il decreto-legge 6 luglio 2012, n. 95, convertito nella legge 7 agosto 2012, n. 135;


Viste le risultanze ispettive dalle quali si rileva lo stato d'insolvenza della società cooperativa «Il Timbro piccola società cooperativa a r.l.»;

Considerato quanto emerge dalla visura camerale aggiornata, effettuata d'ufficio presso il competente registro delle imprese, dalla quale si evince che l'ultimo bilancio depositato dalla cooperativa, riferito all'esercizio al 31 dicembre 2012, evidenzia una condizione di sostanziale insolvenza in quanto, a fronte di un attivo patrimoniale di € 77.307,00, si riscontra una massa debitoria di € 148.497,00 ed un patrimonio netto negativo di € - 71.190,00;

Considerato che è stato assolto l'obbligo di cui all'art. 7 della legge 7 agosto 1990 n. 241, dando comunicazione dell'avvio del procedimento a tutti i soggetti interessati, che non hanno formulato osservazioni e/o controdeduzioni;

Visto l'art. 2545-terdecies codice civile e ritenuto di dover disporre la liquidazione coatta amministrativa della suddetta società;

Visto l'art. 198 del regio decreto 16 marzo 1942, n. 267;



Considerato che il nominativo del professionista cui affidare l'incarico di commissario liquidatore è stato estratto attraverso un sistema informatico, a cura della competente direzione generale, da un elenco selezionato su base regionale e in considerazione delle dichiarazioni di disponibilità all'assunzione dell'incarico presentate dai professionisti interessati, ai sensi della nota in data 25 giugno 2015, contenente «Aggiornamento della banca dati dei professionisti interessati alla attribuzione di incarichi ex articoli 2545-*sexiesdecies*, 2545-*septiesdecies*, secondo comma e 2545-*octiesdecies* codice civile», pubblicata sul sito internet del Ministero;

Decreta:

Art. 1.

«Il Timbro piccola società cooperativa a r.l.», con sede in Frosinone (codice fiscale 02184280606) è posta in liquidazione coatta amministrativa, ai sensi dell'art. 2545-*terdecies* codice civile.

Considerati gli specifici requisiti professionali, come risultanti dal *curriculum vitae*, è nominato commissario liquidatore l'avv. Ugo Di Pietro, nato a Castoreale (ME) il 3 novembre 1961 (C.F. DPTGUO61S03C347H), e domiciliato in Roma, Corso Vittorio Emanuele II, n. 229.

Art. 2.

Con successivo provvedimento sarà definito il trattamento economico del commissario liquidatore ai sensi della legislazione vigente.

Il presente decreto sarà pubblicato nella *Gazzetta Ufficiale* della Repubblica italiana.

Il presente provvedimento potrà essere impugnato dinanzi al competente Tribunale amministrativo regionale, ovvero a mezzo di ricorso straordinario al Presidente della Repubblica ove ne sussistano i presupposti di legge.

Roma, 13 ottobre 2016

*Il Ministro:* CALENDÀ

16A08021

DECRETO 13 ottobre 2016.

**Liquidazione coatta amministrativa della «New Logistic società cooperativa», in Roma e nomina del commissario liquidatore.**

IL MINISTRO  
DELLO SVILUPPO ECONOMICO

Visto il decreto del Presidente del Consiglio dei ministri 5 dicembre 2013, n. 158, recante il regolamento di organizzazione del Ministero dello sviluppo economico, per le competenze in materia di vigilanza sugli enti cooperativi;

Visto il decreto-legge 6 luglio 2012, n. 95, convertito nella legge 7 agosto 2012, n. 135;

Viste le risultanze ispettive dalle quali si rileva lo stato d'insolvenza della «New Logistic società cooperativa»;

Considerato quanto emerge dalla visura camerale aggiornata, effettuata d'ufficio presso il competente registro delle imprese, dalla quale si evince che l'ultimo bilancio depositato dalla cooperativa, riferito all'esercizio al 31 dicembre 2014, evidenzia una condizione di sostanziale insolvenza in quanto, a fronte di un attivo circolante di € 93.094,00, si riscontra una massa di debiti entro l'esercizio di € 202.394,00 ed un patrimonio netto negativo di € -12.078,00;

Considerato che è stato assolto l'obbligo di cui all'art. 7 della legge 7 agosto 1990 n. 241, dando comunicazione dell'avvio del procedimento a tutti i soggetti interessati, che non hanno formulato osservazioni e/o controdeduzioni;

Visto l'art. 2545-*terdecies* codice civile e ritenuto di dover disporre la liquidazione coatta amministrativa della suddetta società;

Visto l'art. 198 del regio decreto 16 marzo 1942, n. 267;

Considerato che il nominativo del professionista cui affidare l'incarico di commissario liquidatore è stato estratto attraverso un sistema informatico, a cura della competente direzione generale, da un elenco selezionato su base regionale e in considerazione delle dichiarazioni di disponibilità all'assunzione dell'incarico presentate dai professionisti interessati, ai sensi della nota in data 25 giugno 2015, contenente «Aggiornamento della banca dati dei professionisti interessati alla attribuzione di incarichi ex articoli 2545-*sexiesdecies*, 2545-*septiesdecies*, secondo comma e 2545-*octiesdecies* codice civile», pubblicata sul sito internet del Ministero;

Decreta:

Art. 1.


La «New Logistic società cooperativa», con sede in Roma (codice fiscale 12135481005) è posta in liquidazione coatta amministrativa, ai sensi dell'art. 2545-*terdecies* codice civile.

Considerati gli specifici requisiti professionali, come risultanti dal *curriculum vitae*, è nominato commissario liquidatore l'avv. Valerio Tallini, nato a Frosinone il 25 gennaio 1982 (C.F. TLLVLR82A25D810C), e ivi domiciliato in via Fonte Corina, n. 12.

Art. 2.

Con successivo provvedimento sarà definito il trattamento economico del commissario liquidatore ai sensi della legislazione vigente.

Il presente decreto sarà pubblicato nella *Gazzetta Ufficiale* della Repubblica italiana.



Il presente provvedimento potrà essere impugnato dinanzi al competente Tribunale amministrativo regionale, ovvero a mezzo di ricorso straordinario al Presidente della Repubblica ove ne sussistano i presupposti di legge.

Roma, 13 ottobre 2016

*Il Ministro: CALENDÀ*

16A08022

DECRETO 13 ottobre 2016.

**Liquidazione coatta amministrativa della «New Service società cooperativa», in Aprilia e nomina del commissario liquidatore.**

IL MINISTRO  
DELLO SVILUPPO ECONOMICO

Visto il decreto del Presidente del Consiglio dei ministri 5 dicembre 2013, n. 158, recante il regolamento di organizzazione del Ministero dello sviluppo economico, per le competenze in materia di vigilanza sugli enti cooperativi;

Visto il decreto-legge 6 luglio 2012, n. 95, convertito nella legge 7 agosto 2012, n. 135;

Viste le risultanze ispettive dalle quali si rileva lo stato d'insolvenza della «New service società cooperativa»;

Considerato quanto emerge dalla visura camerale aggiornata, effettuata d'ufficio presso il competente registro delle imprese, dalla quale si evince che l'ultimo bilancio depositato dalla cooperativa, riferito all'esercizio al 31 dicembre 2009, evidenzia una condizione di sostanziale insolvenza in quanto, a fronte di un attivo patrimoniale di € 523.089,00, si riscontra una massa debitoria di € 646.846,00 ed un patrimonio netto negativo di - 151.293,00;

Considerato che è stato assolto l'obbligo di cui all'art. 7 della legge 7 agosto 1990 n. 241, dando comunicazione dell'avvio del procedimento a tutti i soggetti interessati, che non hanno formulato osservazioni e/o controdeduzioni;

Visto l'art. 2545-terdecies del codice civile e ritenuto di dover disporre la liquidazione coatta amministrativa della suddetta società;

Visto l'art. 198 del regio decreto 16 marzo 1942, n. 267;

Considerato che il nominativo del professionista cui affidare l'incarico di commissario liquidatore è stato estratto attraverso un sistema informatico, a cura della competente Direzione generale, da un elenco selezionato su base regionale e in considerazione delle dichiarazioni di disponibilità all'assunzione dell'incarico presentate dai professionisti interessati, ai sensi della nota in data 25 giugno 2015, contenente «Aggiornamento della banca dati dei professionisti interessati alla attribuzione di incarichi ex articoli 2545-sexiesdecies, 2545-septiesdecies, secondo comma e 2545-octiesdecies del codice civile», pubblicata sul sito Internet del Ministero;

Decreta:

Art. 1.

La «New service società cooperativa», con sede in Aprilia (Latina) (codice fiscale 02337740597) è posta in liquidazione coatta amministrativa, ai sensi dell'art. 2545-terdecies del codice civile.

Considerati gli specifici requisiti professionali, come risultanti dal *curriculum vitae*, è nominato commissario liquidatore l'avv. Leonardo Vecchione, nato a Roma il 21 novembre 1980 (C.F. VCCLRD80S21H501O), e ivi domiciliato in via Giovanbattista Vico, n. 22.

Art. 2.

Con successivo provvedimento sarà definito il trattamento economico del Commissario liquidatore ai sensi della legislazione vigente.

Il presente decreto sarà pubblicato nella *Gazzetta Ufficiale* della Repubblica italiana.

Il presente provvedimento potrà essere impugnato dinanzi al competente Tribunale amministrativo regionale, ovvero a mezzo di ricorso straordinario al Presidente della Repubblica ove ne sussistano i presupposti di legge.

Roma, 13 ottobre 2016

*Il Ministro: CALENDÀ*

16A08028

DECRETO 19 ottobre 2016.

**Nomina del commissario straordinario della «Elle Effe Brico S.r.l.», in Chiusi della Verna.**

IL MINISTRO  
DELLO SVILUPPO ECONOMICO


Visto il decreto legislativo 8 luglio 1999, n. 270, recante «Nuova disciplina dell'amministrazione straordinaria delle grandi imprese in stato di insolvenza»;

Visto il decreto del Tribunale di Arezzo in data 21 febbraio 2014, con il quale è dichiarata l'apertura della procedura di amministrazione straordinaria per la società Mabo Prefabbricati SpA, procedura madre;

Visti i decreti del Ministro dello sviluppo economico in data 11 marzo 2014 con il quale il prof. avv. Lucio Francario è nominato commissario straordinario e in data 6 maggio 2014 con il quale è nominato il comitato di sorveglianza della Mabo Prefabbricati S.p.a. in amministrazione straordinaria;

Visto il decreto del Tribunale di Arezzo in data 28 maggio 2015 con il quale è dichiarata l'apertura della procedura di amministrazione straordinaria per la controllante L.F. Holding S.r.l.;

Visto il decreto del Ministro dello sviluppo economico in data 18 giugno 2015 con il quale il prof. avv. Lucio Francario è nominato commissario straordinario della





L.F. Holding S.r.l. ed è preposto alla L.F. Holding S.r.l. il comitato di sorveglianza già nominato in data 6 maggio 2014 per la Mabo Prefabbricati S.p.A. in amministrazione straordinaria;

Visto il decreto del Tribunale di Arezzo in data 30 settembre 2016 depositato in cancelleria in data 4 ottobre 2016, con il quale è dichiarata l'apertura della procedura di amministrazione straordinaria per la società Elle Effe Brico S.r.l. con sede legale in Chiusi della Verna, frazione Corsalone (Arezzo), C.F. e P.I. e 01815210511, Rea AR-141198;

Visto l'art. 85 del citato decreto legislativo n. 270/99, il quale dispone che alla procedura di amministrazione straordinaria delle imprese del gruppo sono preposti gli stessi organi nominati per la procedura madre;

Visto il decreto 10 aprile 2013, n. 60 concernente regolamento recante determinazione dei requisiti di professionalità ed onorabilità dei commissari giudiziali e straordinari delle procedure di amministrazione straordinaria delle grandi imprese in crisi, ai sensi dell'art. 39, comma 1, del decreto legislativo 8 luglio 1999, n. 270;

Ritenuto, pertanto, di provvedere alla nomina del commissario straordinario e del comitato di sorveglianza da proporre nella Procedura di amministrazione straordinaria della Elle Effe Brico S.r.l.

Decreta:

*Articolo unico*

Nella procedura di amministrazione straordinaria della società Elle Effe Brico S.r.l. con sede legale in Chiusi della Verna, frazione Corsalone (Arezzo), C.F. e P.I. e 01815210511, Rea AR-141198 è nominato commissario straordinario il prof. avv. Lucio Francario nato a Campobasso il 27 novembre 1952 ed è preposto il comitato di sorveglianza già nominato per la Mabo Prefabbricati S.p.A. in data 6 maggio 2014.

Il presente decreto è comunicato:

- al Tribunale di Arezzo;
- alla Camera di commercio di Arezzo;
- alla Regione Toscana;
- al Comune di Chiusi della Verna.

Il presente decreto sarà pubblicato nella *Gazzetta Ufficiale* della Repubblica.

Roma, 19 ottobre 2016

*Il Ministro:* CALENDÀ

16A07993

**PRESIDENZA  
DEL CONSIGLIO DEI MINISTRI**  
DIPARTIMENTO DELLA PROTEZIONE CIVILE

ORDINANZA 8 novembre 2016.

**Ordinanza di protezione civile per favorire e regolare il subentro della Regione Emilia-Romagna nelle iniziative finalizzate al superamento della situazione di criticità determinatasi in conseguenza degli eccezionali eventi meteorologici che nei giorni 13 e 14 settembre 2015 hanno colpito il territorio delle province di Parma e Piacenza.** (Ordinanza n. 402).

**IL CAPO DEL DIPARTIMENTO  
DELLA PROTEZIONE CIVILE**

Visto l'art. 5 della legge 24 febbraio 1992, n. 225;

Visto l'art. 107 del decreto legislativo 31 marzo 1998, n. 112;

Visto il decreto-legge 7 settembre 2001, n. 343, convertito, con modificazioni, dalla legge 9 novembre 2001, n. 401;

Visto il decreto-legge del 15 maggio 2012, n. 59, convertito, con modificazioni, dalla legge 12 luglio 2012, n. 100;

Visto in particolare l'art. 3, comma 2, ultimo periodo del citato decreto-legge n. 59/2012 dove viene stabilito che per la prosecuzione degli interventi da parte delle gestioni commissariali ancora operanti ai sensi della legge 24 febbraio 1992, n. 225, trova applicazione l'art. 5, commi 4-ter e 4-quater della medesima legge n. 225/1992;

Visto l'art. 10 del decreto-legge 14 agosto 2013, n. 93, convertito, con modificazioni, dalla legge 15 ottobre 2013, n. 119;

Vista la delibera del Consiglio dei ministri del 25 settembre 2015 con la quale è stato dichiarato, fino al centotantesimo giorno dalla data del presente provvedimento, lo stato di emergenza in conseguenza degli eccezionali eventi meteorologici che nei giorni 13 e 14 settembre 2015 hanno colpito il territorio delle province di Parma e Piacenza;


Vista l'ordinanza del Capo del Dipartimento della protezione civile n. 292 del 19 ottobre 2015, con la quale sono state adottate misure urgenti per fronteggiare lo stato di emergenza sopra indicato;

Ravvisata la necessità di assicurare il completamento, senza soluzioni di continuità, degli interventi finalizzati al superamento del contesto critico in rassegna, anche in un contesto di necessaria prevenzione da possibili situazioni di pericolo per la pubblica e privata incolumità;

Ritenuto, quindi, necessario, adottare un'ordinanza ai sensi dell'art. 3, comma 2, ultimo periodo, del decreto-legge 15 maggio 2012, n. 59, convertito, con modificazioni, dalla legge 12 luglio 2012, n. 100, con cui consentire la prosecuzione, in regime ordinario, delle iniziative finalizzate al superamento della situazione di criticità in atto;

D'intesa con la Regione Emilia-Romagna;

Di concerto con il Ministero dell'economia e delle finanze;



Dispone:

Art. 1.

1. La Regione Emilia-Romagna è individuata quale amministrazione competente al coordinamento delle attività necessarie al completamento degli interventi necessari per il superamento del contesto di criticità determinatosi nel territorio regionale a seguito degli eventi richiamati in premessa.

2. Per le finalità di cui al comma 1, il direttore dell'Agenzia per la sicurezza territoriale e la protezione civile della Regione Emilia-Romagna è individuato quale responsabile delle iniziative finalizzate al definitivo subentro della medesima regione nel coordinamento degli interventi integralmente finanziati e contenuti in rimodulazioni dei piani delle attività già formalmente approvati alla data di adozione della presente ordinanza. Egli è autorizzato a porre in essere, entro trenta giorni dalla data di pubblicazione del presente provvedimento nella *Gazzetta ufficiale* della Repubblica italiana, le attività occorrenti per il proseguimento in regime ordinario delle iniziative in corso finalizzate al superamento del contesto critico in rassegna, ivi compreso il proseguimento delle misure di assistenza alla popolazione ed, in particolare, ai nuclei familiari sfollati, nei limiti della somma di euro 200.000,00 disponibile sulla contabilità speciale di cui al comma 5 ed a tal fine già destinata e, comunque, non oltre la scadenza dell'operatività della stessa contabilità speciale. Egli provvede, altresì, alla ricognizione ed all'accertamento delle procedure e dei rapporti giuridici pendenti, ai fini del definitivo trasferimento delle opere realizzate ai soggetti ordinariamente competenti.

3. Entro il termine di cui al comma 2, il commissario delegato di cui all'art. 1, comma 1, dell'ordinanza del Capo del Dipartimento della protezione civile n. 292 del 19 ottobre 2015, provvede ad inviare al Dipartimento della protezione civile una relazione sulle attività svolte contenente l'elenco dei provvedimenti adottati, degli interventi conclusi e delle attività ancora in corso con relativo quadro economico.

4. Il direttore di cui al comma 2, che opera a titolo gratuito, per l'espletamento delle iniziative di cui alla presente ordinanza si avvale delle strutture organizzative della Regione Emilia-Romagna, nonché della collaborazione degli enti territoriali e non territoriali e delle amministrazioni centrali e periferiche dello Stato, che provvedono sulla base di apposita convenzione, nell'ambito delle risorse già disponibili nei pertinenti capitoli di bilancio di ciascuna amministrazione interessata, senza nuovi o maggiori oneri per la finanza pubblica.

5. Al fine di consentire l'espletamento delle iniziative di cui alla presente ordinanza, il predetto direttore provvede, fino al completamento degli interventi di cui al comma 2 e delle procedure amministrativo-contabili ad essi connessi, con le risorse disponibili sulla contabilità speciale, aperta ai sensi dell'ordinanza del Capo del Dipartimento della protezione civile n. 292 del 19 ottobre 2015, che viene al medesimo intestata fino al 1° novembre 2017, salvo proroga da disporsi con apposito provvedimento previa relazione che motivi adeguatamente

la necessità del perdurare della contabilità medesima in relazione con il cronoprogramma approvato e con lo stato di avanzamento degli interventi. Il predetto soggetto è tenuto a relazionare al Dipartimento della protezione civile, con cadenza semestrale, sullo stato di attuazione degli interventi di cui al comma 2.

6. Qualora a seguito del compimento delle iniziative di cui al comma 5, residuino delle risorse sulla contabilità speciale, il direttore può predisporre un Piano contenente gli ulteriori interventi strettamente finalizzati al superamento della situazione di criticità, da realizzare a cura dei soggetti ordinariamente competenti secondo le ordinarie procedure di spesa ed a valere su eventuali fondi statali residui, di cui al secondo periodo del comma 4-*quater* dell'art. 5 della legge 24 febbraio 1992, n. 225 e successive modificazioni. Tale Piano deve essere sottoposto alla preventiva approvazione del Dipartimento della protezione civile, che ne verifica la rispondenza alle finalità sopra indicate.

7. A seguito della avvenuta approvazione del Piano di cui al comma 6 da parte del Dipartimento della protezione civile, le risorse residue relative al predetto Piano giacenti sulla contabilità speciale sono trasferite al bilancio della Regione Emilia-Romagna ovvero, ove si tratti di altra amministrazione, sono versate all'entrata del bilancio dello Stato per la successiva riassegnazione. Il soggetto ordinariamente competente è tenuto a relazionare al Dipartimento della protezione civile, con cadenza semestrale sullo stato di attuazione del Piano di cui al presente comma.

8. Non è consentito l'impiego delle risorse finanziarie di cui al comma 5 per la realizzazione di interventi diversi da quelli contenuti nel Piano approvato dal Dipartimento della protezione civile.

9. All'esito delle attività realizzate ai sensi del presente articolo, le eventuali somme residue sono versate all'entrata del bilancio dello Stato per la successiva riassegnazione al Fondo per le emergenze nazionali, ad eccezione di quelle derivanti da fondi di diversa provenienza, che vengono versate al bilancio delle amministrazioni di provenienza.

10. Il direttore di cui al comma 2, a seguito della chiusura della contabilità speciale di cui al comma 5, provvede, altresì, ad inviare al Dipartimento della protezione civile una relazione conclusiva riguardo le attività poste in essere per il superamento del contesto critico in rassegna.


11. Restano fermi gli obblighi di rendicontazione di cui all'art. 5, comma 5-*bis*, della legge n. 225 del 1992.

La presente ordinanza sarà pubblicata nella *Gazzetta Ufficiale* della Repubblica italiana.

Roma, 8 novembre 2016

*Il Capo del Dipartimento*  
CURCIO

16A08060



ORDINANZA 8 novembre 2016.

**Ordinanza di protezione civile per favorire e regolare il subentro della Regione Molise nelle iniziative finalizzate al superamento della situazione di criticità determinatasi in conseguenza degli eccezionali eventi meteorologici che nei giorni 5 e 6 marzo 2015 hanno colpito il territorio della Regione Molise.** (Ordinanza n. 403).

IL CAPO DEL DIPARTIMENTO  
DELLA PROTEZIONE CIVILE

Visto l'art. 5 della legge 24 febbraio 1992, n. 225;

Visto l'art. 107 del decreto legislativo 31 marzo 1998, n. 112;

Visto il decreto-legge 7 settembre 2001, n. 343, convertito, con modificazioni, dalla legge 9 novembre 2001, n. 401;

Visti in particolare i commi 4-ter e 4-quater del sopra citato art. 5 della legge n. 225/1992, che prevedono l'emanazione di apposita ordinanza di protezione civile volta a favorire e regolare il subentro dell'amministrazione pubblica competente in via ordinaria a coordinare gli interventi, conseguenti all'evento calamitoso, che si rendono necessari successivamente alla scadenza del termine di durata dello stato di emergenza, con possibilità di individuazione, nell'ambito dell'amministrazione subentrante, di un soggetto cui intestare la contabilità speciale, già aperta per il superamento della medesima emergenza;

Vista la delibera del Consiglio dei ministri del 6 agosto 2015 con la quale è stato dichiarato, per centottanta giorni, lo stato d'emergenza in conseguenza degli eccezionali eventi meteorologici che nei giorni 5 e 6 marzo 2015 hanno colpito il territorio della Regione Molise, nonché la delibera del Consiglio dei ministri del 10 febbraio 2016 con la quale il richiamato stato d'emergenza è stato prorogato di ulteriori centottanta giorni;

Viste le ordinanze del Capo del Dipartimento della protezione civile n. 280 del 4 settembre 2015 e n. 313 del 20 gennaio 2016, con cui sono state adottate misure urgenti di protezione civile in conseguenza degli eccezionali eventi meteorologici che nei giorni 5 e 6 marzo 2015 hanno colpito il territorio della Regione Molise;

Viste le note prot. 102 del 20 luglio 2016 e prot. 102666 del 16 settembre 2016 del commissario delegato nominato ai sensi della citata ordinanza di protezione civile n. 280/2015 e prot. 85841 del 22 luglio 2016, prot. 108060 del 29 settembre 2016 e prot. 108596 del 30 settembre 2016 del presidente della Regione Molise, con cui si rappresenta, tra l'altro, la necessità di mantenere aperta la contabilità speciale n. 5980 fino alla data del 30 giugno 2017, al fine di completare le iniziative avviate durante lo stato emergenziale in rassegna;

Ravvisata la necessità di assicurare il completamento, senza soluzioni di continuità, degli interventi finalizzati al superamento del contesto critico in rassegna, anche in un contesto di necessaria prevenzione da possibili situazioni di pericolo per la pubblica e privata incolumità;

Ritenuto, quindi, necessario, adottare un'ordinanza ai sensi dell'art. 5, commi 4-ter e 4-quater, della legge

n. 225/1992, con cui consentire la prosecuzione, in regime ordinario, delle iniziative finalizzate al superamento della situazione di criticità in atto;

Acquisita l'intesa della Regione Molise con nota del 30 settembre 2016;

Di concerto con il Ministero dell'economia e delle finanze;

Dispone:

Art. 1.


1. La Regione Molise è individuata quale amministrazione competente al coordinamento delle attività necessarie al completamento degli interventi necessari per il superamento del contesto di criticità determinatosi a seguito degli eventi richiamati in premessa.

2. Per le finalità di cui al comma 1, il direttore del Servizio regionale di protezione civile della Regione Molise, Gino Cardarelli, è individuato quale responsabile delle iniziative finalizzate al definitivo subentro della medesima regione nel coordinamento degli interventi integralmente finanziati e contenuti in rimodulazioni dei piani delle attività già formalmente approvati alla data di adozione della presente ordinanza. Egli è autorizzato a porre in essere, entro trenta giorni dalla data di pubblicazione del presente provvedimento nella *Gazzetta ufficiale* della Repubblica italiana, le attività occorrenti per il proseguimento in regime ordinario delle iniziative in corso finalizzate al superamento del contesto critico in rassegna. Il predetto direttore provvede, altresì, alla ricognizione ed all'accertamento delle procedure e dei rapporti giuridici pendenti, ai fini del definitivo trasferimento delle opere realizzate ai soggetti ordinariamente competenti.

3. Entro il termine di cui al comma 2, il commissario delegato di cui all'art. 1, comma 1, dell'ordinanza del Capo del Dipartimento della protezione civile n. 280 del 4 settembre 2015 provvede ad inviare al Dipartimento della protezione civile una relazione sulle attività svolte contenente l'elenco dei provvedimenti adottati, degli interventi conclusi e delle attività ancora in corso con relativo quadro economico.

4. Il direttore di cui al comma 2, che opera a titolo gratuito, per l'espletamento delle iniziative di cui alla presente ordinanza si avvale delle strutture organizzative della Regione Molise, nonché della collaborazione degli enti territoriali e non territoriali e delle amministrazioni centrali e periferiche dello Stato, che provvedono sulla base di apposita convenzione, nell'ambito delle risorse già disponibili nei pertinenti capitoli di bilancio di ciascuna amministrazione interessata, senza nuovi o maggiori oneri per la finanza pubblica.

5. Al fine di consentire l'espletamento delle iniziative di cui alla presente ordinanza, il direttore di cui al comma 2 provvede, fino al completamento degli interventi di cui al comma 2 e delle procedure amministrativo-contabili ad essi connessi, con le risorse disponibili sulla contabilità speciale n. 5980, aperta ai sensi della richiamata ordinanza del Capo del Dipartimento della protezione civile n. 280/2015, che viene al medesimo intestata fino al 30 giugno 2017. Il predetto soggetto è tenuto a relazio-





nare al Dipartimento della protezione civile, con cadenza semestrale, sullo stato di attuazione degli interventi di cui al comma 2.

6. Qualora a seguito del compimento delle iniziative di cui al comma 5, residuino delle risorse sulla contabilità speciale, il direttore di cui al comma 2, può predisporre un Piano contenente gli ulteriori interventi strettamente finalizzati al superamento della situazione di criticità, da realizzare a cura dei soggetti ordinariamente competenti secondo le ordinarie procedure di spesa ed a valere su eventuali fondi statali residui, di cui al secondo periodo del comma 4-*quater* dell'art. 5 della legge 24 febbraio 1992, n. 225 e successive modificazioni. Tale Piano deve essere sottoposto alla preventiva approvazione del Dipartimento della protezione civile, che ne verifica la rispondenza alle finalità sopra indicate.

7. A seguito della avvenuta approvazione del Piano di cui al comma 6 da parte del Dipartimento della protezione civile, le risorse residue relative al predetto Piano giacenti sulla contabilità speciale sono trasferite al bilancio della Regione Molise ovvero, ove si tratti di altra amministrazione, sono versate all'entrata del bilancio dello Stato per la successiva riassegnazione. Il soggetto ordinariamente competente è tenuto a relazionare al Dipartimento della protezione civile, con cadenza semestrale sullo stato di attuazione del Piano di cui al presente comma.

8. Non è consentito l'impiego delle risorse finanziarie di cui al comma 5 per la realizzazione di interventi diversi da quelli contenuti nel Piano approvato dal Dipartimento della protezione civile.

9. All'esito delle attività realizzate ai sensi del presente articolo, le eventuali somme residue sono versate all'entrata del bilancio dello Stato per la successiva riassegnazione al Fondo per le emergenze nazionali, ad eccezione di quelle derivanti da fondi di diversa provenienza, che vengono versate al bilancio delle amministrazioni di provenienza.

10. Il direttore di cui al comma 2, a seguito della chiusura della contabilità speciale di cui al comma 5, provvede, altresì, ad inviare al Dipartimento della protezione civile una relazione conclusiva riguardo le attività poste in essere per il superamento del contesto critico in rassegna.

11. Restano fermi gli obblighi di rendicontazione di cui all'art. 5, comma 5-*bis*, della legge n. 225 del 1992.

12. All'art. 1, comma 2, dell'ordinanza del Capo del Dipartimento della protezione civile n. 313 del 20 gennaio 2016, le parole: «nel limite massimo di € 9.300,00» sono sostituite dalle seguenti: «nel limite massimo di € 10.440,85».

La presente ordinanza sarà pubblicata nella *Gazzetta Ufficiale* della Repubblica italiana.

Roma, 8 novembre 2016

*Il Capo del Dipartimento*  
CURCIO

16A08061

ORDINANZA 10 novembre 2016.

**Ulteriori interventi urgenti di protezione civile conseguenti agli eventi sismici che hanno colpito il territorio delle Regioni Lazio, Marche, Umbria e Abruzzo a partire dal giorno 24 agosto 2016.** (Ordinanza n. 405).

#### IL CAPO DEL DIPARTIMENTO DELLA PROTEZIONE CIVILE

Visto l'articolo 5 della legge 24 febbraio 1992, n. 225;

Visto l'articolo 107 del decreto legislativo 31 marzo 1998, n. 112;

Visto il decreto-legge 7 settembre 2001, n. 343, convertito, con modificazioni, dalla legge 9 novembre 2001, n. 401;

Visto il decreto-legge del 15 maggio 2012, n. 59, convertito, con modificazioni, dalla legge 12 luglio 2012, n. 100, recante: «Disposizioni urgenti per il riordino della protezione civile»;

Visto l'articolo 10 del decreto-legge del 14 agosto 2013, n. 93, convertito, con modificazioni, dalla legge 15 ottobre 2013, n. 119;

Visti i decreti del Presidente del Consiglio dei ministri in data 24 agosto 2016, con i quali è stato dichiarato, ai sensi di quanto previsto dall'art. 3, comma 1, del decreto-legge 4 novembre 2002, n. 245, convertito, con modificazioni, dalla legge 27 dicembre 2002, n. 286, lo stato di eccezionale rischio di compromissione degli interessi primari;

Vista la delibera del Consiglio dei ministri del 25 agosto 2016 con la quale è stato dichiarato, fino al centottantesimo giorno dalla data dello stesso provvedimento, lo stato di emergenza in conseguenza all'eccezionale evento sismico che ha colpito il territorio delle Regioni Lazio, Marche, Umbria e Abruzzo in data 24 agosto 2016;


Vista l'ordinanza del Capo del Dipartimento della protezione civile 26 agosto 2016, n. 388 recante «Primi interventi urgenti di protezione civile conseguenti all'eccezionale evento sismico che ha colpito il territorio delle Regioni Lazio, Marche, Umbria e Abruzzo il 24 agosto 2016»;

Viste le ordinanze del Capo del Dipartimento della protezione civile del 28 agosto 2016, n. 389, del 1° settembre 2016, n. 391, del 6 settembre 2016, n. 392, del 13 settembre 2016, n. 393, del 19 settembre 2016, n. 394, del 23 settembre 2016, n. 396, del 10 ottobre 2016, n. 399, nonché del 31 ottobre 2016, n. 400, recanti ulteriori interventi urgenti di protezione civile conseguenti all'eccezionale evento sismico in rassegna;

Visto il decreto del Presidente della Repubblica in data 9 settembre 2016 con il quale è stato nominato il Commissario straordinario per la ricostruzione nelle zone colpite dal sisma, ai sensi dell'art. 11 della legge 23 agosto 1988, n. 400;

Visto il decreto-legge 17 ottobre 2016, n. 189, recante «Interventi urgenti in favore delle popolazioni colpite dal sisma del 24 agosto 2016»;

Vista la delibera del Consiglio dei ministri del 27 ottobre 2016, recante l'estensione degli effetti della dichiara-



zione dello stato di emergenza adottata con la delibera del 25 agosto 2016 in conseguenza degli ulteriori eccezionali eventi sismici che il giorno 26 ottobre 2016 hanno colpito il territorio delle Regioni Lazio, Marche, Umbria e Abruzzo;

Vista la delibera del Consiglio dei ministri del 31 ottobre 2016, recante l'ulteriore estensione degli effetti della dichiarazione dello stato di emergenza adottata con la delibera del 25 agosto 2016 in conseguenza degli ulteriori eccezionali eventi sismici che il giorno 30 ottobre 2016 hanno nuovamente colpito il territorio delle Regioni Lazio, Marche, Umbria e Abruzzo;

Acquisite le intese delle Regioni Lazio, Marche, Umbria e Abruzzo;

Dispone:

Art. 1.

*Ulteriori disposizioni concernenti i rilievi di agibilità post sismica*

1. Ferme restando le disposizioni in materia di verifica di agibilità post-sisma degli edifici e delle strutture interessate dagli eventi sismici richiamati in premessa, di cui all'art. 3 dell'ordinanza n. 392/2016, in considerazione del notevole incremento del quadro di danneggiamento causato dagli eventi del 26 e 30 ottobre 2016, al fine di velocizzare quanto più possibile l'analisi del danno al patrimonio edilizio privato dei territori colpiti, anche allo scopo di individuare l'esatto fabbisogno di soluzioni abitative temporanee e di breve termine, la Dicomac provvede al coordinamento di una attività di ricognizione preliminare dei danni al suddetto patrimonio edilizio da effettuarsi su singoli edifici o a tappeto su tutti i fabbricati ubicati in aree perimetrate individuate dai sindaci dei comuni interessati.

2. La ricognizione di cui al comma 1 viene effettuata utilizzando la scheda sintetica «FAST» (scheda per il rilevamento sui Fabbricati per l'Agibilità Sintetica post-Terremoto) in allegato 1, parte integrante e sostanziale della presente ordinanza, finalizzata a selezionare gli edifici agibili rispetto a quelli non utilizzabili immediatamente. La ricognizione è effettuata ai sensi di quanto previsto dall'art. 9 del decreto del Presidente del Consiglio dei ministri 8 luglio 2014.

3. La ricognizione di cui al comma 1 potrà essere effettuata:

a. da tecnici dipendenti di pubbliche amministrazioni o da professionisti già abilitati per lo svolgimento delle attività previste dal decreto del Presidente del Consiglio dei ministri dell'8 luglio 2014, di cui al richiamato art. 3 dell'ordinanza n. 392/2016;

b. da ulteriori tecnici professionisti che a titolo volontario si rendono disponibili, iscritti agli ordini e collegi professionali nazionali degli architetti, degli ingegneri e dei geometri dotati abilitati all'esercizio della professione relativamente a competenze di tipo tecnico e strutturale nell'ambito dell'edilizia;

c. da ulteriori tecnici dipendenti di pubbliche amministrazioni dotati di professionalità tecniche e adibiti,

nelle amministrazioni di appartenenza, allo svolgimento di funzioni in materia di edilizia, opere e lavori pubblici e individuati dalle medesime amministrazioni.

4. I tecnici di cui alle lettere b. e c. del comma 3 sono impiegati previa formazione speditiva sulle finalità ed i contenuti della scheda «FAST». Lo svolgimento dell'attività formativa è coordinato dalla Dicomac in raccordo con le Regioni.

5. Ai tecnici di cui al comma 3, si applicano le disposizioni di cui all'art. 3 dell'ordinanza n. 392/2016, in materia di rimborso spese e copertura assicurativa.


6. Ai tecnici professionisti mobilitati per il tramite dei rispettivi Consigli nazionali, impegnati a titolo volontario, a far data dal 24 agosto 2016, in tutte le attività finalizzate allo svolgimento delle verifiche di agibilità post-sismica degli edifici e delle strutture interessate di cui all'art. 3 della citata ordinanza n. 392/2016 ed a quelli che, sempre mobilitati per il tramite dei rispettivi Consigli nazionali, a decorrere dalla data della presente ordinanza, saranno impegnati nelle attività di cui al presente articolo garantendo la propria presenza ed attività per almeno 10 giornate, anche non continuative, è corrisposto il rimborso per il mancato guadagno giornaliero previsto dall'art. 9, comma 10, del decreto del Presidente della Repubblica 8 febbraio 2001, n. 194, recante «Regolamento recante nuova disciplina della partecipazione delle organizzazioni di volontariato alle attività di protezione civile», in deroga a quanto previsto dall'art. 13 del medesimo regolamento. L'istanza di rimborso deve essere presentata dal tecnico volontario direttamente al proprio Consiglio nazionale di appartenenza, che provvederà alle necessarie verifiche istruttorie propedeutiche alla liquidazione del compenso da parte del Dipartimento della protezione civile, anche con le modalità previste dall'art. 38 del decreto-legge n. 189/2016 citato in premessa, non appena adottato il previsto decreto attuativo. Il Dipartimento della protezione civile provvede ad impartire le necessarie istruzioni operative per lo svolgimento dei procedimenti di cui al presente comma.

7. Le disposizioni di cui al comma 6 si applicano anche ai tecnici professionisti che a titolo volontario si sono resi disponibili, su individuazione dei rispettivi ordini e collegi professionali, impegnati, a far data dal 24 agosto 2016, in Dicomac presso la Funzione censimento danni e rilievo dell'agibilità post evento nello svolgimento delle attività di data entry per l'informatizzazione delle schede Aedes o FAST od in quelle relative alle elaborazioni GIS necessarie alla Funzione stessa, nonché presso i Centri operativi locali per il supporto alla gestione tecnica del censimento danni.

Art. 2.

*Disposizioni a favore del personale della Difesa*

1. Al personale appartenente alla Difesa, ivi compreso quello con qualifica dirigenziale, in servizio in posizione di comando o di fuori ruolo presso il Dipartimento della protezione civile si applica quanto previsto rispettivamente dai commi 1, 2 e 3 dell'art. 5 dell'ordinanza





n. 392/2016, dai commi 1, 2 e 3 dell'art. 2 dell'ordinanza n. 396/2016, nonché dai commi 1 e 2 dell'art. 7 dell'ordinanza n. 400/2016.

2. Al restante personale non dirigenziale appartenente alla Difesa direttamente impiegato nelle attività di assistenza e soccorso o nelle attività connesse all'emergenza, in deroga alle disposizioni vigenti e fermo restando il divieto di cumulo con altri compensi per la medesima finalità, può essere riconosciuta, per il periodo dal 24 agosto al 30 settembre 2016:

a) per le attività sul territorio colpito, la corresponsione di un'indennità onnicomprensiva giornaliera, unitamente al trattamento previsto per servizio isolato/collettivo ove spettante, in misura corrispondente a quanto previsto per il compenso di cui all'art. 9 del decreto del Presidente della Repubblica 11 settembre 2007, n. 171 (CFI), da attribuire a tutto il personale non dirigente, direttamente impiegato fuori sede e in ragione dei giorni di effettivo impiego, inclusi tutti i Volontari non in Spe nella misura del 70% del compenso previsto per il grado di 1° Caporale Maggiore;

b) per l'impiego in sede, anche con compiti di supporto finalizzati alla gestione emergenziale, la corresponsione di compensi per prestazioni di lavoro straordinario effettivamente rese, oltre quelle già autorizzate dal proprio ordinamento, nel limite complessivo di 100 ore mensili pro-capite.

3. Al restante personale dirigenziale della Difesa direttamente impegnato nelle attività di assistenza e soccorso o nelle attività connesse all'emergenza, in deroga alle disposizioni vigenti e fermo restando il divieto di cumulo con altri compensi per la medesima finalità, può essere riconosciuta, per il periodo dal 24 agosto al 30 settembre 2016:

a) per le attività sul territorio colpito, la corresponsione di compensi per prestazioni di lavoro straordinario effettivamente rese, oltre quelle già autorizzate dal proprio ordinamento, nel limite complessivo di 50 ore mensili pro-capite;

b) per l'impegno in sede, anche con compiti di supporto finalizzati alla gestione emergenziale, la corresponsione di compensi per prestazioni di lavoro straordinario effettivamente rese, oltre quelle già autorizzate dal proprio ordinamento, nel limite complessivo di 30 ore mensili pro-capite.

4. Al personale non dirigenziale di cui alla lettera a) del comma 2 del presente articolo può essere riconosciuta, a decorrere dal 1° ottobre 2016 e fino al termine dello stato di emergenza, la corresponsione di un'indennità onnicomprensiva giornaliera, unitamente al trattamento previsto per servizio isolato/collettivo ove spettante, in misura corrispondente a quanto previsto per il compenso di cui all'art. 9 del decreto del Presidente della Repubblica 11 settembre 2007, n. 171 (CFI), ridotta del 50 %, da attribuire a tutto il personale non dirigente, direttamente impiegato fuori sede e in ragione dei giorni di effettivo impiego, inclusi tutti i Volontari non in Spe nella misura del 35% del compenso previsto per il grado di 1° Caporale Maggiore.

5. Al personale dirigente della Difesa di cui alla lettera a) del comma 3 del presente articolo può essere riconosciuta, a decorrere dal 1° ottobre 2016 e fino al termine dello stato di emergenza, la corresponsione di compensi per prestazioni di lavoro straordinario effettivamente rese, oltre quelle già autorizzate dal proprio ordinamento, nel limite complessivo di 30 ore mensili pro-capite.

6. Per l'attuazione delle disposizioni di cui al presente articolo si provvede ai sensi dell'art. 5, comma 8, dell'ordinanza n. 392/2016.

7. Il Dipartimento della protezione civile provvede alla periodica ricognizione degli oneri conseguenti all'applicazione delle disposizioni di cui al presente articolo ai sensi di quanto previsto dall'art. 5, comma 4, dell'ordinanza n. 392/2016, come integrato dall'art. 7, comma 4, dell'ordinanza n. 400/2016.

8. Le disposizioni di cui ai commi 4 e 5 del presente articolo sono riferite alle risorse umane indicate nei piani di impiego condivisi in attuazione di quanto previsto dall'art. 5, comma 5, dell'ordinanza n. 392/2016, come integrato dall'art. 7, comma 3, dell'ordinanza n. 400/2016.

#### Art. 3.

##### *Ulteriori disposizioni volte a garantire la piena operatività dei Comuni*

1. Al fine di garantire l'effettivo coordinamento della partecipazione dei comuni italiani alle attività volte a fronteggiare gli eventi calamitosi in premessa, all'Associazione nazionale comuni italiani (Anci) è riconosciuto il rimborso dei costi effettivamente sostenuti e debitamente rendicontati, relativi all'indennità di missione, alle spese di viaggio, vitto ed alloggio secondo il contratto collettivo nazionale lavoro Anci, per il personale direttamente impiegato sui territori colpiti dai predetti eventi sismici nonché presso la Dicomac ai sensi dell'art. 9 dell'ordinanza n. 394 del 19 settembre 2016, a far data dal 24 agosto 2016 e fino al termine dello stato d'emergenza.

2. Restano fermi gli adempimenti in capo ad Anci previsti dall'art. 9, comma 2, dell'ordinanza n. 394 del 19 settembre 2016, come integrato dall'art. 7, comma 3 e 4, dell'ordinanza n. 400 del 31 ottobre 2016.

#### Art. 4.


##### *Disposizioni finanziarie*

1. Alle misure disciplinate nella presente ordinanza strettamente derivanti dall'esigenza di far fronte alla situazione emergenziale, nel quadro di quanto previsto ai sensi dell'art. 1, comma 3, dell'ordinanza n. 388/2016, si provvede a valere sulle risorse finanziarie che sono rese disponibili per la gestione della situazione di emergenza di cui in premessa, attribuite con le delibere del Consiglio dei ministri del 25 agosto 2016, del 27 e del 30 ottobre 2016 citate in premessa.

La presente ordinanza sarà pubblicata nella *Gazzetta Ufficiale* della Repubblica italiana.

Roma, 10 novembre 2016

*Il Capo del Dipartimento: CURCIO*





**SCHEDA FAST PER IL RILEVAMENTO SUI FABBRICATI PER L'AGIBILITÀ SINTETICA POST-TERREMOTO**  
(versione 01/2016)

ID SCHEDA: \_\_\_\_\_

Provincia: \_\_\_\_\_  
Comune: \_\_\_\_\_  
Frazione/Località:  
(denominazione Istat)

1  VIA  
2  CORSO  
3  VICOLO  
4  PIAZZA  
5  ALTRO  
Numero/i Civico/i \_\_\_\_\_  
*(Indicare contrada, località, traversa, salita, etc.)*

IDENTIFICATIVO SOPRALLUOGO giorno mese anno  
Squadra \_\_\_\_\_ Scheda n. \_\_\_\_\_ Data \_\_\_\_\_


IDENTIFICATIVO EDIFICIO  
Istat Reg. \_\_\_\_\_ Istat Prov. \_\_\_\_\_ Istat Comune \_\_\_\_\_

N° aggregato \_\_\_\_\_ N° edificio \_\_\_\_\_

DATI CATASTALI  
Foglio \_\_\_\_\_ Allegato \_\_\_\_\_  
Particelle \_\_\_\_\_

DENOMINAZIONE EDIFICIO O PROPRIETARIO \_\_\_\_\_  
\_\_\_\_\_  
\_\_\_\_\_

MAPPA DELL'AGGREGATO STRUTTURALE CON IDENTIFICAZIONE DELL'EDIFICIO



N° Piani totali con interrati	Altezza media di piano (m)	Superficie media di piano (m)		Uso	Struttura Portante	Esito FAST Finale
<input type="radio"/> 1 <input type="radio"/> 8	1 <input type="radio"/> <2.50	A <input type="radio"/> <50	I <input type="radio"/> 400 ÷ 499	A <input type="checkbox"/> Abitativo	1 <input type="radio"/> Muratura	1 <input type="radio"/> Edificio AGIBILE
<input type="radio"/> 2 <input type="radio"/> 9	2 <input type="radio"/> 2.50 ÷ 3.49	B <input type="radio"/> 50 ÷ 69	L <input type="radio"/> 500 ÷ 649	B <input type="checkbox"/> Produttivo	2 <input type="radio"/> Cemento armato	2 <input type="radio"/> Edificio NON UTILIZZABILE
<input type="radio"/> 3 <input type="radio"/> 10	3 <input type="radio"/> 3.50 ÷ 5.00	C <input type="radio"/> 70 ÷ 99	M <input type="radio"/> 650 ÷ 899	C <input type="checkbox"/> Commercio	3 <input type="radio"/> Mista (mur.+c.a.)	3 <input type="radio"/> Edificio NON UTILIZZABILE per SOLO RISCHIO ESTERNO
<input type="radio"/> 4 <input type="radio"/> 11	4 <input type="radio"/> >5.00	D <input type="radio"/> 100 ÷ 129	N <input type="radio"/> 900 ÷ 1199	D <input type="checkbox"/> Uffici	4 <input type="radio"/> Altro: _____	4 <input type="radio"/> Sopralluogo NON eseguito per: _____
<input type="radio"/> 5 <input type="radio"/> 12		E <input type="radio"/> 130 ÷ 169	O <input type="radio"/> 1200 ÷ 1599	E <input type="checkbox"/> Serv. pubbl.	_____	_____
<input type="radio"/> 6 <input type="radio"/> >12		F <input type="radio"/> 170 ÷ 229	P <input type="radio"/> 1600 ÷ 2199	F <input type="checkbox"/> Deposito	_____	_____
<input type="radio"/> 7		G <input type="radio"/> 230 ÷ 299	Q <input type="radio"/> 2200 ÷ 3000	G <input type="checkbox"/> Strategico	_____	_____
		H <input type="radio"/> 300 ÷ 399	R <input type="radio"/> >3000	H <input type="checkbox"/> Turist. ricett.	_____	_____

I COMPONENTI DELLA SQUADRA DI ISPEZIONE *(stampatello)*  
\_\_\_\_\_  
\_\_\_\_\_  
\_\_\_\_\_

FIRME  
\_\_\_\_\_  
\_\_\_\_\_  
\_\_\_\_\_

PER RICEVUTA

Data \_\_\_\_\_

*(Firma e timbro del Responsabile per il Comune/Coc)*



## NOTE ESPLICATIVE SULLA SCHEDA PER IL RILEVAMENTO SUI FABBRICATI PER L'AGIBILITÀ SINTETICA POST-TERREMOTO

(FAST versione 01/2016)

La scheda va compilata per un intero edificio intendendo per edificio una unità strutturale "cielo terra", individuabile per caratteristiche tipologiche e quindi distinguibile dagli edifici adiacenti per tali caratteristiche e anche per differenza di altezza e/o età di costruzione e/o piani sfalsati, etc..

Le informazioni sono generalmente definite annerendo le caselle corrispondenti; la presenza di caselle quadrate indica la possibilità di **multiscelta**: in questi casi si possono fornire più indicazioni; le caselle tonde indicano la possibilità di una **singola scelta**. Dove sono presenti le caselle |\_| si scrive in stampatello: i campi di testo si iniziano a scrivere da sinistra; i numeri si riportano a partire dall'ultima cifra scritta sulla destra del campo.

Indicare i dati di localizzazione: Provincia, Comune e Frazione ed indirizzo.

Per l'**identificativo sopralluogo**, la squadra riporta il proprio numero assegnato dal coordinamento centrale, un numero progressivo di scheda e la data del sopralluogo. Per quanto riguarda l'**identificativo edificio**, l'edificio in generale non è pre-individuato ed è quindi compito della squadra il suo riconoscimento e la sua identificazione sulla cartografia riportata nello spazio della prima facciata *mappa dell'aggregato strutturale con identificazione dell'edificio*.

La cartografia di riferimento viene fornita dal centro di coordinamento con indicazione dell'aggregato. *La cartografia consegnata con l'identificazione dell'edificio oggetto di sopralluogo e l'eventuale fascicolo informativo sullo stesso vanno allegati alla scheda FAST.*

La numerazione degli aggregati e degli edifici deve essere tenuta aggiornata in una cartografia generale presso il centro di coordinamento. Per i dati catastali è necessario avvalersi della collaborazione del coordinamento comunale.

**Denominazione edificio o proprietario**: indicare la denominazione, se edificio pubblico, o il nome del condominio o di uno o più dei proprietari o dei richiedenti, se privato (es.: Condominio Verde, Rossi Mario).

**N° piani totali con interrati**: indicare il numero di piani complessivi dell'edificio dallo spiccatto di fondazioni incluso quello di sottotetto (se esistente e solo se praticabile ossia consistente in un solaio efficace).

**Altezza media di piano**: indicare l'altezza che meglio approssima la media delle altezze di piano presenti.

**Superficie media di piano**: va indicato l'intervallo che comprende la media delle superfici di tutti i piani.

**Uso (multiscelta)**: indicare i tipi di uso compresenti nell'edificio ante evento. **Struttura portante**: indicare se la struttura portante verticale dell'edificio è in muratura portante o in telai/pareti in cemento armato o di tipo misto (muratura + cemento armato) o di altra tipologia.

**Esito FAST Finale**: va scelta una sola delle opzioni riportate. Il giudizio va emesso tenendo conto che: *la valutazione di agibilità in emergenza post-sismica è una valutazione temporanea e speditiva – vale a dire formulata sulla base di un giudizio esperto e condotta in tempi limitati, in base alla semplice analisi visiva ed alla raccolta di informazioni facilmente accessibili – volta a stabilire se, in presenza di una crisi sismica in atto, gli edifici colpiti dal terremoto possano essere utilizzati restando ragionevolmente protetta la vita umana.* Il giudizio «Agibile» significa che a seguito di una scossa successiva, di intensità non superiore a quella per cui è richiesta la verifica, sia ragionevole supporre che non ne derivi un incremento significativo del livello di danneggiamento generale. L'esito «Edificio agibile» va scelto, quindi, se si soddisfa pienamente la precedente definizione. Invece, se le condizioni di rischio derivanti dallo stato di danneggiamento dello stesso edificio non sono considerabili basse, si opterà per l'esito «Edificio non utilizzabile». Nel solo caso in cui l'edificio sia intrinsecamente agibile ma sussistano problematiche di rischio esterno indotto dall'ambiente circostante all'edificio in esame, si sceglierà l'esito «Edificio non utilizzabile per solo rischio esterno». Qualora non sia stato possibile effettuare il sopralluogo, occorre scegliere «Sopralluogo non eseguito» specificando la causa (proprietario non trovato, sopralluogo rifiutato, rudere, edificio con percorso inaccessibile, etc.).

Le squadre compilano le schede per gli edifici inclusi nel piano di sopralluoghi e quotidianamente a fine attività ne lasciano una copia al Comune/Coc. Le schede in originale, controfirmate e timbrate per ricevuta dal responsabile per il Comune/Centro Operativo Comunale, vengono consegnate periodicamente dalle squadre direttamente al Centro Operativo sovracomunale di afferenza, che provvederà a redigere quotidianamente le liste riepilogative complete dell'esito FAST da inoltrare ai Sindaci dei Comuni interessati ed alla Dicomac. Le schede FAST in originale saranno consegnate dal Centro operativo sovracomunale alla Dicomac per la successiva informatizzazione.

**LA SCHEDA VA FIRMATA DA TUTTI I COMPONENTI DELLA SQUADRA DI ISPEZIONE.**



ORDINANZA 12 novembre 2016.

**Ulteriori interventi urgenti di protezione civile conseguenti agli eccezionali eventi sismici che hanno colpito il territorio delle Regioni Lazio, Marche, Umbria e Abruzzo a partire dal giorno 24 agosto 2016.** (Ordinanza n. 406).

IL CAPO DEL DIPARTIMENTO  
DELLA PROTEZIONE CIVILE

Visto l'art. 5 della legge 24 febbraio 1992, n. 225;

Visto l'art. 107 del decreto legislativo 31 marzo 1998, n. 112;

Visto il decreto-legge 7 settembre 2001, n. 343, convertito, con modificazioni, dalla legge 9 novembre 2001, n. 401;

Visto il decreto-legge del 15 maggio 2012, n. 59, convertito, con modificazioni, dalla legge 12 luglio 2012, n. 100, recante: «Disposizioni urgenti per il riordino della protezione civile»;

Visto l'art. 10 del decreto-legge del 14 agosto 2013, n. 93, convertito, con modificazioni, dalla legge 15 ottobre 2013, n. 119;

Visti i decreti del Presidente del Consiglio dei ministri in data 24 agosto 2016, con i quali è stato dichiarato, ai sensi di quanto previsto dall'art. 3, comma 1, del decreto-legge 4 novembre 2002, n. 245, convertito, con modificazioni, dalla legge 27 dicembre 2002, n. 286, lo stato di eccezionale rischio di compromissione degli interessi primari;

Vista la delibera del Consiglio dei ministri del 25 agosto 2016 con la quale è stato dichiarato, fino al centottantesimo giorno dalla data dello stesso provvedimento, lo stato di emergenza in conseguenza all'eccezionale evento sismico che ha colpito il territorio delle Regioni Lazio, Marche, Umbria e Abruzzo in data 24 agosto 2016;

Vista l'ordinanza del Capo del Dipartimento della protezione civile 26 agosto 2016, n. 388 recante «Primi interventi urgenti di protezione civile conseguenti all'eccezionale evento sismico che ha colpito il territorio delle Regioni Lazio, Marche, Umbria e Abruzzo il 24 agosto 2016»;

Viste le ordinanze del Capo del Dipartimento della protezione civile del 28 agosto 2016, n. 389, del 1° settembre 2016, n. 391, del 6 settembre 2016, n. 392, del 13 settembre 2016, n. 393, del 19 settembre 2016, n. 394, del 23 settembre 2016, n. 396, del 10 ottobre 2016, n. 399, del 31 ottobre 2016, n. 400, del 10 novembre 2016, n. 405 recanti ulteriori interventi urgenti di protezione civile conseguenti all'eccezionale evento sismico in rassegna;

Visto il decreto del Presidente della Repubblica in data 9 settembre 2016 con il quale è stato nominato il Commissario straordinario per la ricostruzione nelle zone colpite dal sisma, ai sensi dell'art. 11 della legge 23 agosto 1988, n. 400;

Visto il decreto-legge 17 ottobre 2016, n. 189, recante «Interventi urgenti in favore delle popolazioni colpite dal sisma del 24 agosto 2016»;

Vista la delibera del Consiglio dei ministri del 27 ottobre 2016, recante l'estensione degli effetti della dichiarazione dello stato di emergenza adottata con la delibera del 25 agosto 2016 in conseguenza degli ulteriori eccezionali eventi sismici che il giorno 26 ottobre 2016 hanno colpito il territorio delle Regioni Lazio, Marche, Umbria e Abruzzo;

Vista la delibera del Consiglio dei ministri del 31 ottobre 2016, recante l'estensione degli effetti della dichiarazione dello stato di emergenza adottata con la delibera del 25 agosto 2016 in conseguenza degli ulteriori eccezionali eventi sismici che il giorno 30 ottobre 2016 hanno colpito il territorio delle Regioni Lazio, Marche, Umbria e Abruzzo;

Visto il decreto-legge 11 novembre 2016, n. 205, recante «Nuovi interventi urgenti in favore delle popolazioni e dei territori interessati dagli eventi sismici del 2016» e, in particolare, l'art. 2 dedicato alla realizzazione di strutture e moduli abitativi provvisori;

Acquisito il favorevole avviso dell'Autorità nazionale anticorruzione;

Ritenuto necessario implementare le misure finalizzate al soccorso ed all'assistenza alla popolazione e all'adozione degli interventi provvisori strettamente necessari alle prime necessità, individuate dall'art. 1, comma 2, della sopra citata ordinanza del Capo del Dipartimento della protezione civile n. 388/2016;

Acquisite le intese delle Regioni Lazio, Marche, Umbria e Abruzzo;

Di concerto con il Ministero dell'economia e delle finanze;

Dispone:

Art. 1.

*Allestimento e gestione di aree di accoglienza della popolazione con il ricorso a strutture e moduli abitativi provvisori - container*

1. Al fine di garantire la realizzazione degli interventi previsti dall'art. 2 del decreto-legge 11 novembre 2016, n. 205, relativi alla fornitura, in noleggio, di moduli e all'acquisto dei connessi arredi e della biancheria necessaria, in relazione alle esigenze prospetta-





te dal territorio, il Dipartimento della protezione civile si avvale di Consip S.p.A. per l'espletamento delle procedure di approvvigionamento.

2. All'esito dell'espletamento delle procedure negoziate per gli interventi di cui al comma 1, stanti le condizioni di estrema urgenza di cui all'art. 63, comma 2, lettera c), del decreto legislativo 18 aprile 2016, n. 50, si provvede alla stipula di Accordi Quadro ai sensi dell'art. 54 del medesimo decreto legislativo n. 50/2016 a favore del Dipartimento della protezione civile, delle Regioni, dei Comuni e delle strutture operative interessate, sulla base delle esigenze condivise.

3. In considerazione dell'estrema urgenza della fornitura, alla verifica dei requisiti relativi alla partecipazione alle procedure di cui al presente articolo si provvede con le modalità previste dall'art. 163, comma 7, del decreto legislativo 18 aprile 2016, n. 50.

4. Nei contratti di cui al comma 2 il responsabile unico del procedimento e il direttore dell'esecuzione sono individuati nell'ambito del personale del Dipartimento della protezione civile nonché, ove ciò risulti compatibile con la effettiva capacità operativa dell'ente, di quello dei Comuni interessati, anche ricorrendo alle unità di personale reperite in attuazione di quanto previsto dall'art. 4 del citato decreto-legge n. 205/2016, ovvero nell'ambito di personale qualificato segnalato dalle componenti e strutture operative del Servizio nazionale della protezione civile.

5. In considerazione dell'estrema urgenza delle forniture di cui al comma 1, finalizzate all'allestimento e gestione delle aree di accoglienza della popolazione interessata dall'evento, nonché alle attività di assistenza alle persone si provvede con i poteri di cui all'art. 2 del citato decreto-legge n. 205/2016 e di quelli di cui all'art. 3, comma 5, dell'ordinanza n. 394/2016, citata in premessa. Nell'espletamento delle procedure di cui al presente articolo è altresì autorizzato il ricorso all'ulteriore deroga alle seguenti disposizioni del decreto legislativo 18 aprile 2016, n. 50, nei termini indicati:

31, allo scopo di consentire la nomina dei responsabili unici del procedimento e dei direttori dell'esecuzione nell'ambito del personale dei Comuni presso cui saranno installati i moduli abitativi, nonché del personale delle altre componenti e strutture operative del Servizio nazionale della protezione civile;

63, comma 6, anche all'ulteriore scopo di consentire la più ampia partecipazione alla procedura negoziata degli operatori economici;

68, allo scopo di consentire il reperimento, nel più breve tempo possibile, dei moduli abitativi;

74, comma 4, allo scopo di accelerare le procedure di aggiudicazione;

75, comma 3, allo scopo di consentire l'utilizzo di mezzi straordinari nell'invito dei candidati;

79, allo scopo di consentire una rapida definizione della procedura di aggiudicazione, onde accelerare la fornitura dei moduli abitativi;

97, commi 2 e 5, allo scopo di consentire una rapida definizione della procedura di aggiudicazione, onde accelerare la fornitura dei moduli abitativi.

6. Allo scopo di consentire la fornitura del maggior numero di moduli abitativi è altresì consentita la deroga:

all'allegato B del decreto ministeriale del Ministero dello sviluppo economico dell'11 marzo 2008, concernente «Attuazione dell'art. 1, comma 24, lettera a), della legge 24 dicembre 2007, n. 244, per la definizione dei valori limite di fabbisogno di energia primaria annuo e di trasmittanza termica ai fini dell'applicazione dei commi 344 e 345, dell'art. 1, della legge 27 dicembre 2006, n. 296».

## Art. 2.

### *Disposizioni finanziarie*


1. Alle misure disciplinate nella presente ordinanza strettamente derivanti dall'esigenza di far fronte alla situazione emergenziale, nel quadro di quanto previsto ai sensi dell'art. 1, comma 3, dell'ordinanza n. 388/2016, si provvede a valere sulle risorse finanziarie che sono rese disponibili per la gestione della situazione di emergenza di cui in premessa, attribuite con le delibere del Consiglio dei ministri del 25 agosto 2016, del 27 e del 31 ottobre 2016 citate in premessa.

La presente ordinanza sarà pubblicata nella *Gazzetta Ufficiale* della Repubblica italiana.

Roma, 12 novembre 2016

*Il Capo del Dipartimento:* CURCIO

16A08116





## DECRETI E DELIBERE DI ALTRE AUTORITÀ

### COMITATO INTERMINISTERIALE PER LA PROGRAMMAZIONE ECONOMICA

DELIBERA 10 agosto 2016.

**Fondo sviluppo e coesione 2014-2020: Piano per il Mezzogiorno. Assegnazione risorse.** (Delibera n. 26/2016).

#### IL COMITATO INTERMINISTERIALE PER LA PROGRAMMAZIONE ECONOMICA

Visto il decreto legislativo 31 maggio 2011, n. 88, e in particolare l'art. 4, il quale dispone che il Fondo per le aree sottoutilizzate (FAS) di cui all'art. 61 della legge 27 dicembre 2002, n. 289 (legge finanziaria 2003) e successive modificazioni, sia denominato Fondo per lo sviluppo e la coesione (FSC) e finalizzato a dare unità programmatica e finanziaria all'insieme degli interventi aggiuntivi a finanziamento nazionale rivolti al riequilibrio economico e sociale tra le diverse aree del paese;

Visto l'art. 7, commi 26 e 27, del decreto-legge 31 maggio 2010, n. 78, convertito con modificazioni dalla legge 30 luglio 2010, n. 122, il quale attribuisce al Presidente del Consiglio dei ministri la gestione del FAS (ora FSC) e la facoltà di avvalersi per tale gestione del Dipartimento per lo sviluppo e la coesione economica (DPS), ora istituito presso la Presidenza del Consiglio dei ministri (PCM) e denominato Dipartimento per le politiche di coesione (DPC) con decreto del Presidente del Consiglio dei ministri (DPCM) 15 dicembre 2014, in attuazione dell'art. 10 del decreto-legge 31 agosto 2013, n. 101, convertito con modificazioni dalla legge 30 ottobre 2013, n. 125;

Visto l'art. 10 del decreto-legge 31 agosto 2013, n. 101, convertito con modificazioni dalla legge 30 ottobre 2013, n. 125, che ha ripartito le funzioni relative alla politica di coesione tra il citato DPC e l'Agenzia per la coesione territoriale;

Visto il decreto del Presidente del Consiglio dei ministri (DPCM) 25 febbraio 2016 recante la delega di funzioni al Sottosegretario di Stato alla Presidenza del Consiglio dei ministri, prof. Claudio De Vincenti e visto in particolare l'art. 2 del medesimo DPCM, con il quale viene delegato al Sottosegretario l'esercizio delle funzioni di coordinamento, indirizzo, promozione d'iniziativa, anche normative, vigilanza e verifica, nonché ogni altra funzione attribuita dalle vigenti disposizioni al Presidente del Consiglio dei ministri, relativamente alla materia delle politiche per la coesione territoriale, per il cui esercizio lo stesso Sottosegretario si avvale del citato DPC;

Vista la legge 27 dicembre 2013, n. 147 (legge di stabilità 2014) e sue successive modifiche ed integrazioni, ed in particolare il comma 6 dell'art. 1, che

individua le risorse del FSC per il periodo di programmazione 2014-2020 destinandole a sostenere esclusivamente interventi per lo sviluppo, anche di natura ambientale, secondo la chiave di riparto 80 per cento nelle aree del Mezzogiorno e 20 per cento in quelle del centro-nord;

Vista la legge 7 aprile 2014, n. 56, recante disposizioni sulle città metropolitane, sulle province, sulle unioni e fusioni di comuni;

Vista la legge 23 dicembre 2014, n. 190 (legge di stabilità 2015) ed in particolare il comma 703 dell'art. 1, il quale, ferme restando le vigenti disposizioni sull'utilizzo del FSC, detta ulteriori disposizioni per l'utilizzo delle risorse assegnate per il periodo di programmazione 2014-2020;

Vista la delibera di questo comitato n. 8/2015, recante la presa d'atto - ai sensi di quanto previsto al punto 2 della propria delibera n. 18/2014 - dell'Accordo di partenariato Italia 2014-2020 adottato con decisione esecutiva in data 29 ottobre 2014 dalla Commissione europea e relativo alla programmazione dei Fondi SIE per il periodo 2014-2020;

Visti l'art. 11 della legge 16 gennaio 2003 n. 3 e gli articoli 3 e 6 della legge 13 agosto 2010, n. 136 in materia di codice unico di progetto (CUP) e le relative delibere attuative di questo comitato (n. 143/2002 e n. 24/2004);

Vista la nota n. 247 del 14 febbraio 2014 con cui il Ministro per la coesione territoriale ha comunicato al Presidente della Conferenza delle regioni e delle province autonome la chiave di riparto fra i territori regionali;

Considerato che il *Masterplan* per il Mezzogiorno, adottato dal Governo nel corso del 2015, intercetta l'esigenza di affrontare la questione annosa del divario tra le due macro aree del paese: centro-nord e Mezzogiorno;

Tenuto conto che il Governo ha avviato un'intensa interlocuzione con le amministrazioni regionali e le città metropolitane del Mezzogiorno per cogliere le opportunità di sviluppo infrastrutturale, anche di natura ambientale, ed economico di tali territori, attraverso la predisposizione di appositi accordi interistituzionali a livello politico (cd. «Patti per il sud»), in coerenza con le priorità strategiche indicate nel *Masterplan* sopra richiamato e che tali patti contengono, tra l'altro, l'impegno governativo a mettere a disposizione per le finalità individuate rilevanti risorse del Fondo sviluppo e coesione, per un importo complessivo di 13,412 miliardi di euro, tenendo conto degli impieghi già disposti e della chiave di riparto percentuale del FSC stabilita dalla legge (80% al Mezzogiorno e 20% al centro nord); contestualmente, sono fissate



le seguenti aree tematiche prioritarie d'intervento: 1) infrastrutture, 2) ambiente, 3) sviluppo economico e produttivo, 4) turismo, cultura e valorizzazione delle risorse naturali, 5) occupazione, inclusione sociale e lotta alla povertà, istruzione e formazione; 6) rafforzamento della PA;

Tenuto conto che l'importo complessivo sopracitato è preliminarmente attribuito per 496,80 milioni di euro alle cosiddette regioni in transizione (Abruzzo 133,22 mln; Molise 66,89 mln; Sardegna: 296,69 mln) quali quote aggiuntive volte a compensare minori assegnazioni dei fondi europei; che la restante quota, pari a 12.915,20 milioni di euro, è ripartita tra tutte le regioni del Mezzogiorno nel rispetto della chiave di riparto comunicata con nota n. 247 del 14 febbraio 2014 dal Ministro per la coesione territoriale *pro tempore* al Presidente della Conferenza delle regioni e delle province autonome; volendo, altresì, garantire alle città metropolitane un'autonoma dotazione senza alterare la suddetta chiave di riparto, la proposta prevede altresì che il 10% delle somme assegnabili a ciascuna regione sia attribuito alle singole città metropolitane ricadenti nel territorio regionale;

Tenuto conto che con la delibera di questo comitato n. 25 adottata in data odierna sono state definite le aree tematiche di interesse del Fondo per lo sviluppo e la coesione e il riparto tra le stesse delle risorse FSC disponibili;

Tenuto conto che la stessa delibera prevede che i piani operativi, di cui alla lettera c) art. 1, comma 703 sopra citato, siano progressivamente definiti dalla cabina di regia, sulla base di proposte presentate dalla autorità politica per la coesione assicurando il necessario raccordo tra i diversi livelli istituzionali di Governo e possono essere espressione di accordi o di intese interistituzionali;

Vista la nota USS\_DEVINCENTI 2684 del 1° agosto 2016, con la quale il Sottosegretario di Stato alla Presidenza del Consiglio dei ministri, in quanto autorità politica per la coesione territoriale, ha richiesto l'iscrizione all'ordine del giorno del Comitato interministeriale per la programmazione economica, per il relativo esame, della proposta di assegnazione, nell'ambito delle risorse allocate per area tematica con la sopra citata delibera n. 25 adottata in data odierna, di 13,142 miliardi di euro alle regioni e alle città metropolitane del Mezzogiorno;

Tenuto conto dell'esame della proposta svolto ai sensi del vigente regolamento di questo comitato (art. 3 della delibera 30 aprile 2012, n. 62);

Vista la odierna nota n. 3939, predisposta congiuntamente dal Dipartimento per la programmazione e il coordinamento della politica economica della Presidenza del Consiglio dei ministri e dal Ministero dell'economia e delle finanze e posta a base della presente seduta del comitato;

Su proposta del Sottosegretario di Stato alla Presidenza del Consiglio, in qualità di autorità politica per la coesione territoriale;

Delibera:

#### 1. Assegnazione di risorse


A valere sulle risorse FSC 2014-2020 allocate per area tematica con la delibera n. 25 adottata in data odierna, sono assegnati 13,412 miliardi di euro alle regioni e alle città metropolitane del Mezzogiorno (o comuni capoluogo dell'area metropolitana) per l'attuazione di interventi da realizzarsi nelle regioni e nelle città metropolitane del Mezzogiorno mediante appositi Accordi interistituzionali denominati «Patti per il sud».

La dotazione finanziaria di ciascun patto è determinata, secondo le chiavi di riparto territoriale di cui alla nota del Ministro della coesione territoriale citata in premessa, come segue:

Regione Abruzzo: 753,4 milioni di euro;  
 Regione Basilicata: 565,2 milioni di euro;  
 Regione Calabria: 1.198,7 milioni di euro;  
 Città di Reggio Calabria: 133 milioni di euro;  
 Regione Campania: 2.780,2 milioni di euro;  
 Città di Napoli: 308 milioni di euro;  
 Regione Molise: 378 milioni di euro;  
 Regione Puglia: 2.071,5 milioni di euro;  
 Città di Bari: 230 milioni di euro;  
 Regione Sardegna: 1.509,6 milioni di euro;  
 Città di Cagliari: 168 milioni di euro;  
 Regione Siciliana: 2.320,4 milioni di euro;  
 Città di Catania: 332 milioni di euro;  
 Città di Messina: 332 milioni di euro;  
 Città di Palermo: 332 milioni di euro.

Come stabilito da questo comitato con altra successiva delibera odierna, per le Regioni Abruzzo, Molise e Puglia l'assegnazione finanziaria sopra indicata comprende rispettivamente, per 0,674 milioni di euro (Regione Abruzzo), 9,55 milioni di euro (Regione Molise) e 57,728 milioni di euro (Regione Puglia) la copertura del fabbisogno finanziario degli interventi ancora da completare alla data del 31 dicembre 2015, relativi alla programmazione 2007/2013, interventi che sono conseguentemente inseriti nell'ambito del patto per il sud relativo a ciascuna regione.

Le risorse assegnate con la presente delibera consentono alle regioni e città metropolitane beneficiarie l'avvio delle attività necessarie all'attuazione degli interventi e delle azioni finanziati così come previsto alla lettera i) del più volte citato comma 703, art. 1 della legge n. 190/2014.



L'articolazione temporale delle risorse oggetto della presente delibera rispetta le seguenti annualità, in coerenza con gli stanziamenti del bilancio dello Stato relativi al FSC 2014/2020:

- euro 50 milioni per l'annualità 2016;
- euro 1.450 milioni per l'annualità 2017;
- euro 2.000 milioni per l'annualità 2018;
- euro 1.500 milioni per l'annualità 2019;
- euro 2.000 milioni per l'annualità 2020;
- euro 2.000 milioni per l'annualità 2021;
- euro 2.500 milioni per l'annualità 2022;
- euro 1.912 milioni di euro per l'annualità 2023.

## 2. Contenuto dei Patti per il Sud

Ciascun patto è firmato dal Presidente del Consiglio o dall'autorità delegata per la coesione e dal Presidente della regione o sindaco della città metropolitana.

In ogni patto devono essere indicati: le linee strategiche; gli strumenti e le risorse a disposizione; gli interventi prioritari da realizzare; il costo e le risorse ad esso destinate; la governance del processo.

Al fine di garantire la tempestiva attuazione degli interventi previsti dal patto, la Presidenza del Consiglio dei ministri, di concerto con la regione/città metropolitana che ha stipulato il patto, ove necessario e nel rispetto delle disposizioni comunitarie e nazionali, adotta le opportune misure di accelerazione ai sensi di quanto previsto dall'art. 10, comma 2, lettere f-bis ed f-ter, decreto-legge n. 101/2013, convertito con modificazioni dalla legge n. 125/2013.

In considerazione della strategicità e complessità degli interventi, nonché per accelerarne la realizzazione, le parti, nel rispetto della pertinente normativa europea e nazionale, individuano i soggetti attuatori e possono individuare l'Agenzia nazionale per l'attrazione degli investimenti - Invitalia spa quale soggetto responsabile per l'attuazione degli interventi, a tal fine anche rifinanziando l'Azione di sistema di cui alla delibera Comitato interministeriale per la programmazione economica n. 62 del 2011, secondo le modalità di attuazione di cui al decreto del Ministro per la coesione territoriale 23 marzo 2012.

## 3. Modalità di attuazione

### 3.1. Interventi ammissibili. monitoraggio

Sono ammissibili a finanziamento interventi immediatamente attivabili, rientranti nelle aree tematiche individuate con la sopra citata delibera di questo comitato n. 25/2016 adottata in data odierna:

- 1) infrastrutture;
- 2) ambiente;

- 3) sviluppo economico e produttivo;
- 4) turismo, cultura e valorizzazione delle risorse naturali;
- 5) occupazione, inclusione sociale e lotta alla povertà, istruzione e formazione;
- 6) rafforzamento della PA.

Possono essere finanziati anche fondi rotativi di progettazione relativi ad interventi con finalità di sviluppo nei medesimi settori.

Entro il 31 dicembre 2016, ciascuna regione e/o città metropolitana di riferimento dovrà inserire i dati di monitoraggio degli interventi così finanziati entro il sistema di monitoraggio unitario istituito presso il Ministero dell'economia e delle finanze - Dipartimento della Ragioneria generale dello Stato, inclusi i cronoprogrammi di ogni singolo intervento.

Il mancato o incompleto inserimento e/o aggiornamento dei dati di monitoraggio comporta il mancato avvio del trasferimento delle relative risorse o la sospensione dei trasferimenti successivi.

L'Agenzia per la coesione territoriale è responsabile del coordinamento e della vigilanza sull'attuazione e svolge, altresì, l'azione di monitoraggio e valutazione degli obiettivi raggiunti.

### 3.2 Revoca delle risorse

Le obbligazioni giuridicamente vincolanti per l'affidamento dei lavori devono essere assunte entro il termine ultimo del 31 dicembre 2019.

La mancata assunzione di obbligazioni giuridicamente vincolanti entro il 31 dicembre 2019 comporta la revoca delle risorse assegnate ai relativi interventi; tali ritardi possono rilevare anche ai fini della valutazione dei dirigenti interessati in relazione ai rispettivi obiettivi annuali.

Qualora l'esito delle verifiche portasse ad accertare che il mancato rispetto degli obiettivi procedurali e di spesa si discosta per più del 25 % rispetto alle previsioni, sono defianziati gli interventi in fase di progettazione che presentano un ritardo. Per gli interventi in fase di realizzazione la sanzione è rappresentata dall'ammontare delle risorse in economia, comunque per un importo non inferiore al 10 % del valore dell'intervento.

A seguito di un rigoroso monitoraggio dei singoli interventi, l'Agenzia per la coesione territoriale, d'intesa con le amministrazioni di riferimento, in occasione della relazione annuale sullo stato di avanzamento, propone alla cabina di regia eventuali modifiche nella programmazione degli interventi, per tener conto della sanzione applicata e affinché possano essere valutate le necessarie iniziative per risolvere le criticità o rifinanzare le risorse.





Il complesso delle somme recuperate in conseguenza delle revoche di cui ai precedenti paragrafi sono annualmente riprogrammate dalla cabina di regia nel rispetto delle destinazioni per area tematica.

### 3.3 Pubblicità e informazioni. riprogrammazioni

Nei dodici mesi successivi alla realizzazione di ciascun intervento, la regione/città metropolitana presenta all'Agenzia per la coesione territoriale un rapporto di valutazione sull'efficacia dell'intervento realizzato.

Con cadenza periodica semestrale, l'Agenzia per la coesione territoriale riferisce alla Presidenza del Consiglio dei ministri, Dipartimento per le politiche di coesione, sullo stato di attuazione dei Patti per il sud.

Le informazioni inerenti agli obiettivi, alla realizzazione ed ai risultati raggiunti sono pubblicizzate sulla base di un piano di comunicazione predisposto dall'Agenzia per la coesione territoriale.

Eventuali modifiche ai Patti per il sud, di seguito alla loro prima sottoscrizione, sono concordate tra le parti, su istruttoria del Dipartimento per le politiche di coesione della Presidenza del Consiglio dei ministri, che ne verificherà la coerenza con gli indirizzi definiti nei documenti di programmazione nazionale e comunitari. Di tali modifiche sarà in ogni caso data informativa alla cabina di regia di cui all'art. 1, comma 703, lettera c) della legge n. 190/2014, istituita con decreto del Presidente del Consiglio dei ministri del 25 febbraio 2016.

Annualmente, l'autorità politica per la coesione presenta al Comitato interministeriale per la programmazione economica una relazione sulle modifiche intervenute e sullo stato di avanzamento degli interventi inseriti nei Patti per il sud, predisposta dal Dipartimento per le politiche di coesione sulla base dei dati informativi forniti dall'Agenzia per la coesione territoriale, ai fini della definizione della nota di aggiornamento al documento di economia e finanza (DEF) e della legge di bilancio, in coerenza con quanto disposto dall'art. 1, comma 703, lettera h), della legge n. 190/2014.

### 3.4 Trasferimento delle risorse

Il Ministero dell'economia e delle finanze – Dipartimento della Ragioneria generale dello Stato – IGRUE provvede alle erogazioni/trasferimento delle risorse in favore delle Amministrazioni titolari degli interventi sulla base delle richieste presentate dalla Presidenza del Consiglio dei ministri - Dipartimento per le politiche di coesione, mediante anticipazioni, pagamenti intermedi e saldi, articolati come segue:

anticipazione pari al 10% dell'importo assegnato per singolo intervento;

pagamenti intermedi fino all'85% dell'importo assegnato a ciascun intervento, a titolo di rimborso

delle spese effettivamente sostenute dalle amministrazioni, evidenziate in apposita domanda di pagamento inviata alla Presidenza del Consiglio dei ministri - Dipartimento per le politiche di coesione;

saldo del 5% per ciascun intervento, a seguito di domanda finale di pagamento inviata alla Presidenza del Consiglio dei ministri - Dipartimento per le politiche di coesione corredata da attestato di chiusura dell'intervento.

La Presidenza del Consiglio dei ministri - Dipartimento per le politiche di coesione inoltra le richieste di erogazione/trasferimento a titolo di pagamento intermedio e/o saldo, previa attestazione da parte dell'Agenzia per la coesione territoriale della coerenza della domanda di pagamento inoltrata dalle amministrazioni titolari degli interventi con i dati relativi all'avanzamento della spesa inseriti e validati nel sistema unitario di monitoraggio 2014/2020.

La prima quota è trasferita sulla base di semplice richiesta formulata dal rappresentante legale dell'amministrazione o dal competente organismo di certificazione. Le quote successive sono trasferite, a condizione che esista un Sistema di gestione e controllo verificato dall'Agenzia per la coesione secondo quanto previsto dalla lettera k) della delibera n. 25 adottata in data odierna da questo comitato.

I pagamenti in favore dei beneficiari finali sono effettuati dalle Amministrazioni titolari degli interventi, ovvero direttamente dal Ministero dell'economia e delle finanze – Dipartimento della Ragioneria generale dello Stato – IGRUE sulla base delle richieste di erogazione presentate dalle amministrazioni titolari degli interventi.

Il Dipartimento per le politiche di coesione disciplinerà con proprio provvedimento criteri e modalità per la richiesta dei trasferimenti e per l'individuazione dell'eventuale ulteriore documentazione necessaria ai fini del trasferimento di risorse.

### 3.5 Norma finale

Per tutto quanto non specificamente indicato nella presente delibera, ai «Patti per il sud» si applicano le regole di funzionamento del Fondo per lo sviluppo e la coesione di cui alla delibera di questo comitato n. 25/2016.

Roma, 10 agosto 2016

*Il Presidente:* RENZI

*Il segretario:* LOTTI

Registrato alla Corte dei conti il 2 novembre 2016  
Ufficio controllo atti Ministero economia e finanze, Reg.ne prev.  
n. 2719

16A08019



## ESTRATTI, SUNTI E COMUNICATI

### CASSA DEPOSITI E PRESTITI S.P.A.

#### Avviso relativo all'introduzione di Libretti di risparmio postale in forma dematerializzata

Ai sensi del decreto del Ministro dell'economia e delle finanze del 6 ottobre 2004, pubblicato nella *Gazzetta Ufficiale* della Repubblica n. 241 del 13 ottobre 2004, si rende noto che, a decorrere dal 15 novembre 2016, i Libretti di risparmio postale nominativi ordinari e i Libretti Smart, emessi dalla Cassa depositi e prestiti società per azioni (CDP S.p.A.) e collocati da Poste italiane S.p.A., sono resi disponibili - a scelta del cliente - in forma cartacea o in forma dematerializzata. I libretti dematerializzati sono rappresentati unicamente dalle registrazioni contabili.

Si rende noto altresì che, a partire dal 15 novembre 2016, le vigenti condizioni generali di contratto che regolano il collocamento del Libretto di risparmio postale, e quelle relative al Libretto Smart - modificate e integrate in ragione dell'introduzione della nuova forma dematerializzata nonché, in particolare, con riguardo alla possibile futura messa a disposizione della apertura dei Libretti mediante tecniche di comunicazione a distanza, alle modalità di rendicontazione delle registrazioni contabili dei Libretti emessi in forma dematerializzata, alle comunicazioni ed alla disciplina del recesso e dell'estinzione dei Libretti - sono disponibili in forma integrale sul sito internet [www.risparmio postale.it](http://www.risparmio postale.it)

Entro quindici giorni dalla pubblicazione del presente avviso, il sottoscrittore ha diritto di recedere dal contratto senza penalità e di ottenere in sede di liquidazione del rapporto l'applicazione delle condizioni precedentemente praticate.

\* \* \*

Nei locali aperti al pubblico di Poste italiane S.p.A. sono a disposizione i fogli informativi contenenti informazioni analitiche sull'emittente, sul collocatore, sulle caratteristiche economiche dell'investimento e sulle principali clausole contrattuali nonché sui rischi tipici dell'operazione.

Ulteriori informazioni sono disponibili presso gli uffici postali, sul sito internet della CDP S.p.A. [www.cdp.it](http://www.cdp.it) e sui siti internet [www.poste.it](http://www.poste.it) e [www.risparmio postale.it](http://www.risparmio postale.it)

16A08114

### MINISTERO DEI BENI E DELLE ATTIVITÀ CULTURALI E DEL TURISMO

#### Avviso relativo alla graduatoria per la concessione di contributi a favore delle reti d'impresa operanti nel settore del turismo.

In data odierna è stato pubblicato sul sito istituzionale [www.beniculturali.it/turismo](http://www.beniculturali.it/turismo) il decreto ministeriale 3 novembre 2016, n. 501, recante «L'approvazione della graduatoria definitiva per la concessione di contributi a favore delle reti d'impresa operanti nel settore del turismo», di cui al decreto del Ministro dei beni e delle attività culturali e del turismo dell'11 novembre 2015.

Informazioni e chiarimenti possono essere richiesti al seguente indirizzo e-mail: [retidimpresa.rup@beniculturali.it](mailto:retidimpresa.rup@beniculturali.it)

16A08083

### MINISTERO DELL'INTERNO

#### Estinzione della Confraternita di S. Anna, in Montechiaro d'Asti

Con decreto del Ministro dell'interno in data 25 ottobre 2016, viene estinta la Confraternita di S. Anna, con sede in Montechiaro d'Asti (AT).

Il provvedimento di soppressione acquista efficacia civile dal momento dell'iscrizione dello stesso nel registro delle persone giuridiche.

L'eventuale patrimonio di cui è titolare l'ente estinto è devoluto alla Parrocchia di San Bartolomeo e Caterina, con sede in Montechiaro d'Asti.

16A08011

#### Estinzione della Confraternita della SS. Annunziata, in Montechiaro d'Asti

Con decreto del Ministro dell'interno in data 25 ottobre 2016, viene estinta la Confraternita della SS. Annunziata, con sede in Montechiaro d'Asti (AT).

Il provvedimento di soppressione acquista efficacia civile dal momento dell'iscrizione dello stesso nel registro delle persone giuridiche.

L'eventuale patrimonio di cui è titolare l'ente estinto è devoluto alla Parrocchia di San Bartolomeo e Caterina, con sede in Montechiaro d'Asti.

16A08012

#### Estinzione delle Confraternite riunite SS. Annunziata e SS. Sacramento, in Castagnole Monferrato

Con decreto del Ministro dell'interno in data 25 ottobre 2016, vengono estinte le Confraternite Riunite SS. Annunziata e SS. Sacramento, con sede in Castagnole Monferrato (AT).

Il provvedimento di soppressione acquista efficacia civile dal momento dell'iscrizione dello stesso nel registro delle persone giuridiche.

L'eventuale patrimonio di cui è titolare l'ente estinto è devoluto alla Parrocchia di San Martino, con sede in Castagnole Monferrato (AT).

16A08013

#### Riconoscimento della personalità giuridica del Monastero Matha Gitananda Ashrama - Monastero della Pace, in Altare.


Con decreto del Ministro dell'interno in data 25 ottobre 2016 viene riconosciuta la personalità giuridica del Monastero Matha Gitananda Ashrama - Monastero della Pace, con sede Altare (Savona), località Pellegrino.

16A08023

#### Approvazione del nuovo statuto dell'Istituto Evangelico Betania-Emmaus, in Fonte Nuova.

Con decreto del Ministro dell'interno in data 25 ottobre 2016 viene approvato il nuovo statuto dell'Istituto Evangelico Betania-Emmaus, con sede in Fonte Nuova (Roma).

16A08024





### Approvazione del nuovo statuto dell'Istituto Evangelico Eben-Ezer, in Corato.

Con decreto del Ministro dell'interno in data 25 ottobre 2016 viene approvato il nuovo statuto dell'Istituto Evangelico Eben-Ezer, con sede in Corato (Bari).

16A08025

### Approvazione del nuovo statuto dell'Istituto Evangelico Betesda, in Macchia di Giarre.

Con decreto del Ministro dell'interno in data 25 ottobre 2016 viene approvato il nuovo statuto dell'Istituto Evangelico «Betesda», con sede in Macchia di Giarre (Catania).

16A08026

## MINISTERO DELLA SALUTE

### Modifica dell'autorizzazione all'immissione in commercio del medicinale per uso veterinario «Tolfedine CS».

*Estratto provvedimento n. 683 del 14 ottobre 2016*

Medicinale veterinario TOLFEDINE CS.

Confezioni:

flacone da 50 ml A.I.C. n. 102502010;

flacone da 100 ml A.I.C. n. 102502022;

flacone da 250 ml A.I.C. n. 102502034.

Titolare A.I.C.: Vetoquinol SA - Magny Vernois - 70200 Lure (Francia).

Oggetto del provvedimento: variazioni raggruppate di tipo IB, in particolare:

Var. IA - B.II.b.2.c.2 Modifica delle modalità di liberazione dei lotti e delle prove di controllo qualitativo del prodotto finito. Sostituzione o aggiunta di un fabbricante responsabile della liberazione dei lotti; con controllo dei lotti/prove.

Si autorizza la modifica di seguito descritta:

introduzione del sito alternativo responsabile delle operazioni di produzione, confezionamento secondario, controllo e rilascio dei lotti, di seguito riportato:

Vetoquinol Biowet S. Zo. O. - ul.13/14 Kosynierów Gdynskich 66-400 Gorzów Wielkopolski (Poland).

Per effetto della suddetta variazione gli stampati sono modificati nel paragrafo «Nome e indirizzo del titolare dell'autorizzazione all'immissione in commercio e del titolare dell'autorizzazione alla produzione responsabile del rilascio dei lotti di fabbricazione, se diversi», come di seguito riportato:

titolare dell'autorizzazione all'immissione in commercio:

Vetoquinol SA - Magny Vernois - 70200 Lure - Francia.

Produttore e responsabile rilascio lotti:

Vetoquinol SA - Magny Vernois - 70200 Lure - Francia

oppure:

Vetoquinol Biowet S. Zo. O. - ul.13/14 Kosynierów Gdynskich 66-400 Gorzów Wielkopolski (Poland).

Rappresentante per la vendita in Italia:

Vetoquinol Italia S.r.l. - Via Piana, 265 - 47032 Bertinoro (FC).

Il presente estratto sarà pubblicato nella *Gazzetta Ufficiale* della Repubblica italiana, mentre il relativo provvedimento verrà notificato all'impresa interessata.

16A07995

### Autorizzazione all'immissione in commercio del medicinale per uso veterinario «Ecuprec 5 mg/ml» soluzione Pour-on per bovini da carne e bovine da latte.

*Decreto n. 161 del 14 ottobre 2016*

Procedura di mutuo riconoscimento n. IE/V/0354/001/MR.

Medicinale veterinario ECUPREC 5 mg/ml soluzione Pour-on per bovini da carne e bovine da latte.

Titolare A.I.C.: Chanelle Pharmaceuticals Manufacturing Ltd. Loughrea Co. Galway (Irlanda).

Produttore responsabile rilascio lotti: lo stabilimento Chanelle Pharmaceuticals Manufacturing Ltd. Loughrea Co. Galway (Irlanda).

Confezioni autorizzate e numeri di A.I.C.:

1 flacone in polietilene - HDPE da 1 l - A.I.C. n. 104934017;

1 flacone in polietilene - HDPE da 2,5 l - A.I.C. n. 104934029;

1 flacone in polietilene - HDPE da 3 l - A.I.C. n. 104934031;

1 flacone in polietilene - HDPE da 5 l - A.I.C. n. 104934043.

Composizione: un ml contiene:

principio attivo:

Eprinomectina 5 mg;

eccipienti: così come indicato nella tecnica farmaceutica acquisita agli atti.

Specie di destinazione: bovini (bovini da carne e bovine da latte).

Indicazioni terapeutiche: trattamento di infestazioni dei seguenti parassiti interni ed esterni sensibili all'epinomectina:

Nematodi gastrointestinali (adulti e larve L4):

*Ostertagia spp.*;

*Ostertagia lyrata* (solo adulti);

*Ostertagia ostertagi* (comprese L4 inibite);

*Cooperia spp.* (comprese L4 inibite);

*Cooperia oncophora*;

*Cooperia pectinata*;

*Cooperia punctata*;

*Cooperia surnabada*;

*Haemonchus placei*;

*Trichostrongylus spp.*;

*Trichostrongylus axei*;

*Trichostrongylus colubriformis*;

*Bunostomum phlebotomum*;

*Nematodirus helvetianus*;

*Oesophagostomum spp.* (solo adulti);

*Oesophagostomum radiatum*;

*Trichuris spp.* (solo adulti);

Strongili:

*Dictyocaulus viviparus* (adulti ed L4);

Oestridi (stadi larvali):

*Hypoderma bovis*;

*Hypoderma lineatum*;

Acari della rognia:

*Chorioptes bovis*;

*Sarcoptes scabiei var. bovis*;

Pidocchi:

*Damalinea (Bovicola) bovis* (pidocchi mallofagi);

*Linognathus vituli* (pidocchi ematofagi);

*Haematopinus eurysternus* (pidocchi ematofagi);


*Solenopotes capillatus* (pidocchi ematofagi);

Mosche:

*Haematobia irritans*;

Prevenzione delle reinfestazioni: il prodotto protegge gli animali dalle reinfestazioni da:

*Nematodirus helvetianus* per 14 giorni;



*Trichostrongylus axei* e *Haemonchus placei* per 21 giorni;

*Dictyocaulus viviparus*, *Cooperia oncophora*, *Cooperia punctata*, *Cooperia surnabada*, *Oesophagostomum radiatum* e *Ostertagia ostertagi* per 28 giorni.

Validità:

periodo di validità del medicinale veterinario confezionato per la vendita: 36 mesi;

periodo di validità dopo prima apertura del confezionamento primario: 6 mesi.

Tempi di attesa:

carne e visceri: 15 giorni;

latte: zero ore.

Regime di dispensazione: da vendersi soltanto dietro presentazione di ricetta medico veterinaria in triplice copia non ripetibile.

Decorrenza di efficacia del decreto: efficacia immediata.

**16A07996**

**Autorizzazione all'immissione in commercio del medicinale per uso veterinario «Amflee combo 50mg/60mg» soluzione spot-on per gatti e furetti.**

Decreto n. 163 del 18 ottobre 2016

Procedura decentrata n. UK/V/0586/001/DC.

Medicinale per uso veterinario AMFLEE combo 50mg/60mg soluzione spot-on per gatti e furetti.

Titolare A.I.C.:

KRKA, d.d., Novo Mesto, Šmarješka cesta 6, 8501 Novo Mesto, Slovenia.

Produttore responsabile rilascio lotti:

KRKA, d.d., Novo Mesto, Šmarješka cesta 6, 8501 Novo Mesto, Slovenia;

TAD Pharma GmbH, Heinz-Lohmann-Straße 5, 27472 Cuxhaven, Germany.

Confezioni autorizzate e numeri di A.I.C.:

scatola con 1 pipetta - A.I.C. n. 104918014;

scatola con 3 pipette - A.I.C. n. 104918026;

scatola con 6 pipette - A.I.C. n. 104918038;

scatola con 10 pipette - A.I.C. n. 104918040;

scatola con 30 pipette - A.I.C. n. 104918053.

Composizione: ogni pipetta da 0,5 ml contiene:

principio attivo:

Fipronil 50 mg;

S-metoprene 60 mg;

eccipienti:

così come indicato nella documentazione di tecnica farmaceutica acquisita agli atti.

Specie di destinazione: gatti e furetti.

Indicazioni terapeutiche:

nei gatti:

da utilizzare per le infestazioni solo da pulci o in associazione con zecche e/o pidocchi masticatori;

eliminazione delle pulci (*Ctenocephalides spp.*). L'efficacia insetticida contro nuove infestazioni con pulci adulte persiste per 4 settimane. Prevenzione della moltiplicazione di pulci mediante inibizione dello sviluppo di uova (attività ovicida), larve e pupe (attività larvicida) provenienti da uova deposte dalle pulci adulte per sei settimane dopo l'applicazione;

eliminazione delle zecche (*Ixodes ricinus*, *Dermacentor variabilis*, *Rhipicephalus sanguineus*). Il prodotto ha una efficacia acaricida persistente per un massimo di 2 settimane contro le zecche;

eliminazione dei pidocchi masticatori (*Felicola subrostratus*).

Il prodotto può essere utilizzato come parte della strategia di trattamento per il controllo della dermatite allergica da pulci (DAP), ove sia stata preventivamente diagnosticata da un medico veterinario;

nei furetti:

da utilizzare per le infestazioni solo da pulci o in associazione con zecche:

eliminazione delle pulci (*Ctenocephalides spp.*). L'efficacia insetticida contro nuove infestazioni con pulci adulte persiste per 4 settimane. Prevenzione della moltiplicazione di pulci mediante inibizione dello sviluppo di uova (attività ovicida), larve e pupe (attività larvicida) provenienti da uova deposte dalle pulci adulte;

eliminazione delle zecche (*Ixodes ricinus*, *Dermacentor variabilis*, *Rhipicephalus sanguineus*). Il prodotto ha un'efficacia acaricida persistente per un massimo di 2 settimane contro le zecche.

Tempi di attesa: non pertinente.

Validità: periodo di validità del medicinale veterinario confezionato per la vendita: 2 anni.

Regime di dispensazione: la vendita non è riservata esclusivamente alle farmacie e non è sottoposta all'obbligo di ricetta medico veterinaria.

Efficacia del decreto: efficacia immediata.

**16A07997**

**MINISTERO DELLE POLITICHE AGRICOLE ALIMENTARI E FORESTALI**

**Domanda di registrazione della denominazione «TRADITIONALLY REARED PEDIGREE WELSH PORK»**

Si comunica che è stata pubblicata nella *Gazzetta Ufficiale* dell'Unione europea - serie C n. 382 del 15 ottobre 2016, ai sensi dell'art. 26, paragrafo 2, del regolamento (UE) n. 1151/2012 del Parlamento europeo e del Consiglio sui regimi di qualità dei prodotti agricoli e alimentari per quanto riguarda le specialità tradizionali garantite, la domanda di registrazione quale STG, presentata dal Regno Unito, per il prodotto entrante nella categoria - «Carni fresche (e frattaglie)» - «TRADITIONALLY REARED PEDIGREE WELSH PORK».

Copia della predetta domanda contenente la descrizione del disciplinare di produzione è disponibile presso il Ministero delle politiche agricole alimentari e forestali - Dipartimento delle politiche competitive della qualità agroalimentare, ippiche e della pesca - direzione generale per la promozione della qualità agroalimentare e dell'ippica - PQAI IV, via XX Settembre n. 20 - Roma, per gli operatori interessati, i quali potranno prenderne visione, trarne copia e formulare eventuali osservazioni entro tre mesi dalla data di pubblicazione del presente comunicato, ai sensi dell'art. 51, paragrafo 1, secondo comma del predetto regolamento comunitario.

**16A07992**

**MINISTERO DELLO SVILUPPO ECONOMICO**

**Espropriazione definitiva in favore del Ministero dello sviluppo economico degli immobili siti nei Comuni di Muro Lucano e di Castelgrande nell'ambito del progetto n. 39/60/COM/6057/03-01 «strada di collegamento dell'abitato di Muro Lucano con la S.S. 401 Ofantina» 3° lotto 1° stralcio.**

Con decreto n. 1576 del 10 ottobre 2016 del Commissario *ad acta* ex art. 86 legge 289/02, ing. Filippo D'Ambrosio, è stata dichiarata, nell'ambito del progetto n. 39/60/COM/6057/03-01 «strada di collegamento dell'abitato di Muro Lucano con la S.S. 401 Ofantina» 3° lotto



1° stralcio- l'espropriazione definitiva in favore del Ministero dello sviluppo economico, autorizzandone il trasferimento del diritto di proprietà, dei seguenti immobili:

siti nel Comune di Muro Lucano (Potenza) foglio 41 particelle n. 333 ex 252 di mq. 4.439, n. 329 ex 33 di mq. 1.397 e n. 257 ex 42 di mq. 1.976 – indennità liquidata €.16.362,39 – ditta Sarcinella Pompea;

siti nel Comune di Castelgrande (Potenza) foglio 20 particelle n. 353 ex 315 di mq. 155, n. 358 ex 319 di mq. 2.923 e n. 360 ex 80 di mq. 1.367 – indennità liquidata €.4.367,75 – ditta Masi Michele e De Sanctis Maria Lucia;

siti nel Comune di Castelgrande (Potenza) foglio 20 particella n. 349 ex 282 di mq. 4.749 – indennità liquidata €.6.568,87 – ditta Ruvo Francesco;

siti nel Comune di Castelgrande (Potenza) foglio 20 particella n. 34 di mq. 3.241 – indennità liquidata €.3.079,76 – ditta Cianci Giuseppe e Congregazione di Carità di Castelgrande concedente;

siti nel Comune di Castelgrande (Potenza) foglio 21 particella n. 165 ex 16 di mq. 5.008 – indennità liquidata €.20.756,35 – ditta Pepe Felice, Pepe Andrea, Pepe Domenico, Pepe Lucia e Pepe Rosa Maria;

siti nel Comune di Muro Lucano (Potenza) foglio 41 particella n. 342 ex 40 di mq. 4.001 – indennità liquidata €.14.181,81 – ditta Di Gregorio Vincenzo.

Il citato decreto è notificato agli interessati, registrato, trascritto e volturato a cura della Società Areatecnica s.r.l..

L'opposizione del terzo è proponibile entro i trenta giorni successivi alla pubblicazione del presente comunicato. Decorso tale termine in assenza di impugnazioni, anche per il terzo l'indennità resta fissata nella somma liquidata.

**16A08027**

## RETTIFICHE

Avvertenza.—L'**avviso di rettifica** dà notizia dell'avvenuta correzione di errori materiali contenuti nell'originale o nella copia del provvedimento inviato per la pubblicazione alla *Gazzetta Ufficiale*. L'**errata corrige** rimedia, invece, ad errori verificatisi nella stampa del provvedimento nella *Gazzetta Ufficiale*. I relativi comunicati sono pubblicati, ai sensi dell'art. 8 del decreto del Presidente della Repubblica 28 dicembre 1985, n. 1092, e degli articoli 14, e 18 del decreto del Presidente della Repubblica 14 marzo 1986, n. 217.

### ERRATA-CORRIGE

**Comunicato relativo al decreto del Presidente della Repubblica 30 agosto 2016, recante: «Approvazione del Programma statistico nazionale 2014-2015 - Aggiornamento 2016».** (Decreto pubblicato nella *Gazzetta Ufficiale* - Serie generale - n. 242 del 15 ottobre 2016).


Nel titolo del decreto citato in epigrafe, pubblicato nella sopra indicata *Gazzetta Ufficiale*, nel Sommario e alla pag. 1, prima colonna, dove è scritto: «Approvazione del Programma statistico nazionale 2014-2015 - Aggiornamento 2016.», leggasi: «Approvazione del Programma statistico nazionale 2014-2016 - Aggiornamento 2016.».

**16A08090**

VITTORIA ORLANDO, *redattore*

DELIA CHIARA, *vice redattore*

(WI-GU-2016-GU1-267) Roma, 2016 - Istituto Poligrafico e Zecca dello Stato S.p.A.





## MODALITÀ PER LA VENDITA


**La «Gazzetta Ufficiale» e tutte le altre pubblicazioni dell'Istituto sono in vendita al pubblico:**

- **presso il punto vendita dell'Istituto in piazza G. Verdi, 1 - 00198 Roma ☎ 06-8549866**
- **presso le librerie concessionarie riportate nell'elenco consultabile sui siti [www.ipzs.it](http://www.ipzs.it) e [www.gazzettaufficiale.it](http://www.gazzettaufficiale.it).**

L'Istituto conserva per la vendita le Gazzette degli ultimi 4 anni fino ad esaurimento. Le richieste per corrispondenza potranno essere inviate a:

Istituto Poligrafico e Zecca dello Stato S.p.A.  
Vendita Gazzetta Ufficiale  
Via Salaria, 691  
00138 Roma  
fax: 06-8508-3466  
e-mail: [informazioni@gazzettaufficiale.it](mailto:informazioni@gazzettaufficiale.it)

avendo cura di specificare nell'ordine, oltre al fascicolo di GU richiesto, l'indirizzo di spedizione e di fatturazione (se diverso) ed indicando i dati fiscali (codice fiscale e partita IVA, se titolari) obbligatori secondo il DL 223/2007. L'importo della fornitura, maggiorato di un contributo per le spese di spedizione, sarà versato in contanti alla ricezione.





  
**GAZZETTA UFFICIALE**  
 DELLA REPUBBLICA ITALIANA

**CANONI DI ABBONAMENTO (salvo conguaglio)**  
**validi a partire dal 1° OTTOBRE 2013**

**GAZZETTA UFFICIALE - PARTE I (legislativa)**

	<b>CANONE DI ABBONAMENTO</b>
<b>Tipo A</b> Abbonamento ai fascicoli della serie generale, inclusi tutti i supplementi ordinari: <i>(di cui spese di spedizione € 257,04)*</i> <i>(di cui spese di spedizione € 128,52)*</i>	- annuale € <b>438,00</b> - semestrale € <b>239,00</b>
<b>Tipo B</b> Abbonamento ai fascicoli della serie speciale destinata agli atti dei giudizi davanti alla Corte Costituzionale: <i>(di cui spese di spedizione € 19,29)*</i> <i>(di cui spese di spedizione € 9,64)*</i>	- annuale € <b>68,00</b> - semestrale € <b>43,00</b>
<b>Tipo C</b> Abbonamento ai fascicoli della serie speciale destinata agli atti della UE: <i>(di cui spese di spedizione € 41,27)*</i> <i>(di cui spese di spedizione € 20,63)*</i>	- annuale € <b>168,00</b> - semestrale € <b>91,00</b>
<b>Tipo D</b> Abbonamento ai fascicoli della serie destinata alle leggi e regolamenti regionali: <i>(di cui spese di spedizione € 15,31)*</i> <i>(di cui spese di spedizione € 7,65)*</i>	- annuale € <b>65,00</b> - semestrale € <b>40,00</b>
<b>Tipo E</b> Abbonamento ai fascicoli della serie speciale destinata ai concorsi indetti dallo Stato e dalle altre pubbliche amministrazioni: <i>(di cui spese di spedizione € 50,02)*</i> <i>(di cui spese di spedizione € 25,01)*</i>	- annuale € <b>167,00</b> - semestrale € <b>90,00</b>
<b>Tipo F</b> Abbonamento ai fascicoli della serie generale, inclusi tutti i supplementi ordinari, e dai fascicoli delle quattro serie speciali: <i>(di cui spese di spedizione € 383,93)*</i> <i>(di cui spese di spedizione € 191,46)*</i>	- annuale € <b>819,00</b> - semestrale € <b>431,00</b>

**N.B.:** L'abbonamento alla GURI tipo A ed F comprende gli indici mensili

**CONTO RIASSUNTIVO DEL TESORO**

Abbonamento annuo (incluse spese di spedizione) € **56,00**

**PREZZI DI VENDITA A FASCICOLI**  
(Oltre le spese di spedizione)

Prezzi di vendita: serie generale	€ 1,00
serie speciali (escluso concorsi), ogni 16 pagine o frazione	€ 1,00
fascicolo serie speciale, <i>concorsi</i> , prezzo unico	€ 1,50
supplementi (ordinari e straordinari), ogni 16 pagine o frazione	€ 1,00
fascicolo Conto Riassuntivo del Tesoro, prezzo unico	€ 6,00

I.V.A. 4% a carico dell'Editore

**PARTE I - 5ª SERIE SPECIALE - CONTRATTI PUBBLICI**

*(di cui spese di spedizione € 129,11)\** - annuale € **302,47**  
*(di cui spese di spedizione € 74,42)\** - semestrale € **166,36**

**GAZZETTA UFFICIALE - PARTE II**

*(di cui spese di spedizione € 40,05)\** - annuale € **86,72**  
*(di cui spese di spedizione € 20,95)\** - semestrale € **55,46**

Prezzo di vendita di un fascicolo, ogni 16 pagine o frazione (oltre le spese di spedizione) € 1,01 (€ 0,83 + IVA)

**Sulle pubblicazioni della 5ª Serie Speciale e della Parte II viene imposta I.V.A. al 22%.**

Si ricorda che, in applicazione della legge 190 del 23 dicembre 2014 articolo 1 comma 629, gli enti dello Stato ivi specificati sono tenuti a versare all'Istituto solo la quota imponibile relativa al canone di abbonamento sottoscritto. Per ulteriori informazioni contattare la casella di posta elettronica abbonamenti@gazzettaufficiale.it.

**RACCOLTA UFFICIALE DEGLI ATTI NORMATIVI**

Abbonamento annuo € **190,00**  
Abbonamento annuo per regioni, province e comuni - SCONTO 5% € **180,50**  
Volume separato (oltre le spese di spedizione) € 18,00

I.V.A. 4% a carico dell'Editore

Per l'estero, i prezzi di vendita (in abbonamento ed a fascicoli separati) anche per le annate arretrate, compresi i fascicoli dei supplementi ordinari e straordinari, devono intendersi raddoppiati. Per il territorio nazionale, i prezzi di vendita dei fascicoli separati, compresi i supplementi ordinari e straordinari, relativi anche ad anni precedenti, devono intendersi raddoppiati. Per intere annate è raddoppiato il prezzo dell'abbonamento in corso. Le spese di spedizione relative alle richieste di invio per corrispondenza di singoli fascicoli vengono stabilite di volta in volta in base alle copie richieste. Eventuali fascicoli non recapitati potranno essere forniti gratuitamente entro 60 giorni dalla data di pubblicazione del fascicolo. Oltre tale periodo questi potranno essere forniti soltanto a pagamento.

**N.B. - La spedizione dei fascicoli inizierà entro 15 giorni dall'attivazione da parte dell'Ufficio Abbonamenti Gazzetta Ufficiale.**

**RESTANO CONFERMATI GLI SCONTI COMMERCIALI APPLICATI AI SOLI COSTI DI ABBONAMENTO**

\* tariffe postali di cui alla Legge 27 febbraio 2004, n. 46 (G.U. n. 48/2004) per soggetti iscritti al R.O.C.



\* 4 5 - 4 1 0 1 0 0 1 6 1 1 1 5 \*

**€ 1,00**

