

**GAZZETTA**  **UFFICIALE**  
**DELLA REPUBBLICA ITALIANA**

*PARTE PRIMA*

Roma - Mercoledì, 23 novembre 2016

SI PUBBLICA TUTTI I  
GIORNI NON FESTIVI

DIREZIONE E REDAZIONE PRESSO IL MINISTERO DELLA GIUSTIZIA - UFFICIO PUBBLICAZIONE LEGGI E DECRETI - VIA ARENULA, 70 - 00186 ROMA  
AMMINISTRAZIONE PRESSO L'ISTITUTO POLIGRAFICO E ZECCA DELLO STATO - VIA SALARIA, 691 - 00138 ROMA - CENTRALINO 06-85081 - LIBRERIA DELLO STATO  
PIAZZA G. VERDI, 1 - 00198 ROMA

N. 13

MINISTERO DELL'ECONOMIA  
E DELLE FINANZE

**CONTO RIASSUNTIVO DEL TESORO**

**al 30 settembre 2016**

**SITUAZIONE TRIMESTRALE DEI DEBITI PUBBLICI**






## S O M M A R I O

## CONTO RIASSUNTIVO DEL TESORO AL 30 SETTEMBRE 2016:

Movimento generale di cassa e situazione del Tesoro . . . . .	Pag. 6
Incassi e pagamenti di bilancio . . . . .	» 7
Situazione dei debiti e crediti di tesoreria . . . . .	» 9
Incassi per entrate di bilancio . . . . .	» 12
Incassi per entrate di bilancio per centri di responsabilità e per regioni . . . . .	» 18
Pagamenti per spese di bilancio distinti per Ministeri . . . . .	» 35
Pagamenti per spese di bilancio secondo la classificazione economica . . . . .	» 38
Pagamenti per spese di bilancio secondo la classificazione funzionale . . . . .	» 41
Pagamenti per spese di bilancio secondo la classificazione economica e funzionale . . . . .	» 44
Pagamenti per spese di bilancio distinti per qualità di titoli di spesa . . . . .	» 47
Pagamenti per spese di bilancio distinti per Ministeri e per regioni . . . . .	» 50
Altre amministrazioni in conto corrente . . . . .	» 55
Contabilità speciali . . . . .	» 61
Amministrazioni varie . . . . .	» 69
Situazione della circolazione delle monete di Stato . . . . .	» 70
Situazione riassuntiva dei debiti pubblici interni . . . . .	» 71
SITUAZIONE DEL BILANCIO AL 30 SETTEMBRE 2016 . . . . .	» 73
SITUAZIONE TRIMESTRALE DEI DEBITI PUBBLICI AL 30 SETTEMBRE 2016 . . . . .	» 117






## NOTE

1° Sono iscritti fra i debiti di tesoreria le aperture di credito e i versamenti speciali di somme a favore di Amministrazioni statali e i depositi di terzi.

2° Fra i crediti di tesoreria sono evidenziati i pagamenti effettuati per conto delle amministrazioni autonome i cui conti correnti infruttiferi sono pertanto indicati fra i debiti di tesoreria per il loro saldo effettivo.


3° Il dettaglio delle seguenti voci: «Altre amministrazioni in conto corrente» (pag. 55), «Contabilità speciali» (pag. 61) e «Amministrazioni varie» (pag. 69), è evidenziato in apposite tabelle analitiche del Conto.



<b>MOVIMENTO GENERALE DI CASSA</b>			
<b>DAL 1° GENNAIO - AL 30 SETTEMBRE 2016</b>			
	<b>INCASSI</b>	<b>PAGAMENTI</b>	<b>DIFFERENZE</b>
Entrate finali	338.805.634.079,26		
Spese finali		352.612.614.005,35	-13.806.979.926,09
Rimborso prestiti		146.241.806.814,76	
Accensione prestiti	202.696.876.675,39		
<b>TOTALE</b>	<b>541.502.510.754,65</b>	<b>498.854.420.820,11</b>	<b>42.648.089.934,54</b>
Debiti di tesoreria	1.440.638.152.215,86	1.465.288.201.309,15	-24.650.049.093,29
Crediti di tesoreria (a)	598.444.091.478,56	616.442.132.319,81	-17.998.040.841,25
<b>TOTALE</b>	<b>2.039.082.243.694,42</b>	<b>2.081.730.333.628,96</b>	<b>-42.648.089.934,54</b>
Decreti ministeriali di scarico			
<b>TOTALE COMPLESSIVO</b>	<b>2.580.584.754.449,07</b>	<b>2.580.584.754.449,07</b>	


<b>SITUAZIONE DEL TESORO</b>			
	<b>AL 31 DICEMBRE 2015</b>	<b>AL 30 SETTEMBRE 2016</b>	<b>VARIAZIONI (+ migl. - pegg.)</b>
Crediti di tesoreria	116.494.234.379,55	134.492.275.220,80	17.998.040.841,25
Debiti di tesoreria	619.820.378.995,80	595.170.329.902,51	24.650.049.093,29
Situazione del Tesoro (+ attivita', - passivita')	-503.326.144.616,25	-460.678.054.681,71	42.648.089.934,54

a) Compreso "Disponibilità del Tesoro per il servizio di tesoreria"



**INCASSI E PAGAMENTI DI BILANCIO VERIFICATISI PRESSO LE TESORERIE DELLA REPUBBLICA  
DAL 1° GENNAIO AL 30 SETTEMBRE 2016**

TITOLO I - Entrate tributarie	302.026.324.100,05		
TITOLO II - Entrate extratributarie	33.455.359.843,41		
ENTRATE CORRENTI	335.481.683.943,46	TITOLO I - Spese correnti	330.714.406.087,63
TITOLO III - Alienazione ed ammortamento di beni patrimoniali e rimborso di crediti	3.323.950.135,80	TITOLO II - Spese in conto capitale	21.898.207.917,72
ENTRATE FINALI	338.805.634.079,26	SPESE FINALI	352.612.614.005,35
TITOLO IV - Accensione di prestiti	202.696.876.675,39	TITOLO III - Rimborso prestiti	146.241.806.814,76
ENTRATE COMPLESSIVE	541.502.510.754,65	SPESE COMPLESSIVE	498.854.420.820,11
		Saldo netto da finanziare	-13.806.979.926,09
		Risparmio pubblico	4.767.277.855,83
		Saldo di esecuzione del bilancio	42.648.089.934,54







# SITUAZIONE DEI DEBITI E CREDITI DI TESORERIA




## DEBITI DI TESORERIA

	AL 31 DICEMBRE 2015	VARIAZIONI		AL 30 SETTEMBRE 2016
		AUMENTI(incassi)	DIMINUZIONI(pagam.)	
<b>DEBITO FLUTTUALE</b>				
Buoni ordinari del Tesoro (valore nominale)	115.073.799.000,00	123.693.685.000,00	122.448.799.000,00	116.318.685.000,00
Poste Italiane SpA Bancoposta	390.911.051,55	30.939.768.299,93	30.965.912.666,91	364.766.684,57
Ministero Economia e Finanze - Gest. c/c e assegni postali	5.855.045.596,99	51.348.597.666,27	52.572.103.802,11	4.631.539.461,15
Ministero Economia e Finanze - Buoni postali fruttiferi	40.867.250.494,03	467.000.000,00	1.700.573.917,21	39.633.676.576,82
<b>TOTALE</b>	<b>162.187.006.142,57</b>	<b>206.449.050.966,20</b>	<b>207.687.389.386,23</b>	<b>160.948.667.722,54</b>
<b>CONTI CORRENTI AMMINISTRAZIONI PUBBLICHE</b>	<b>316.003.222.763,81</b>	<b>302.919.083.163,32</b>	<b>312.610.306.789,75</b>	<b>306.311.999.137,38</b>
<b>PARTITE DA REGOLARE</b>				
Ordini di pagamento per trasferimento fondi	50.568.162,48	9.165.474.978,37	9.064.139.504,83	151.903.636,02
Titoli di spesa emessi da esitare	447.284.900,79	31.178.997.780,25	31.613.515.738,22	12.766.942,82
Partite diverse	438.391.659,08	704.946.842,07	106.105.360,02	1.037.233.141,13
<b>TOTALE</b>	<b>936.244.722,35</b>	<b>41.049.419.600,69</b>	<b>40.783.760.603,07</b>	<b>1.201.903.719,97</b>
<b>ALTRE GESTIONI</b>				
Contabilita' speciali	140.652.862.380,81	890.211.898.180,07	904.193.122.776,92	126.671.637.783,96
Depositi di terzi	41.042.986,26	8.700.305,58	13.621.753,18	36.121.538,66
<b>TOTALE</b>	<b>140.693.905.367,07</b>	<b>890.220.598.485,65</b>	<b>904.206.744.530,10</b>	<b>126.707.759.322,62</b>
<b>TOTALE GENERALE</b>	<b>619.820.378.995,80</b>	<b>1.440.638.152.215,86</b>	<b>1.465.288.201.309,15</b>	<b>595.170.329.902,51</b>



## CREDITI DI TESORERIA

	AL 31 DICEMBRE 2015	VARIAZIONI		AL 30 SETTEMBRE 2016
		AUMENTI (pagamenti)	DIMINUZIONI (incassi)	
<b>BANCA D'ITALIA GEST. DELLE LIQUIDITA'</b>				
Disponibilità del Tesoro per il servizio di tesoreria	4.766.829.018,43	59.178.780.059,84	57.576.422.425,88	6.369.186.652,39
Operazioni sui mercati finanziari (impieghi)	30.000.000.000,00	434.050.000.000,00	431.990.000.000,00	32.060.000.000,00
<b>TOTALE</b>	<b>34.766.829.018,43</b>	<b>493.228.780.059,84</b>	<b>489.566.422.425,88</b>	<b>38.429.186.652,39</b>
<b>PAGAMENTI DA REGOLARE</b>				
Pagamenti urgenti e pagamenti ex art. 14 d.l. 669/1996	1.867.691.772,95	2.519.139.794,03	2.734.507.523,04	1.652.324.043,94
Cedole interessi B.O.T. (in corso di scadenza)	64.016.720,70	0,00	62.365.550,70	1.651.170,00
Anticipazioni a Regioni per finanziamento spesa sanitaria	34.052.462.897,62	21.729.585.718,52	8.198.995.501,16	47.583.053.114,98
Anticipazioni a Poste SpA-Convenz. Tesoro-Poste	3.109.798.112,80	83.843.904.702,65	83.753.159.430,43	3.200.543.385,02
<i>di cui:</i>				
<i>Prelevamento fondi c/o tesoreria centrale</i>	<i>375.490.233,91</i>	<i>49.996.109.471,79</i>	<i>49.298.864.712,66</i>	<i>1.072.734.993,04</i>
<i>Giacenza di cassa</i>	<i>2.734.307.878,89</i>	<i>33.847.795.230,86</i>	<i>34.454.294.717,77</i>	<i>2.127.808.391,98</i>
<i>Pagamento spese di giustizia</i>	<i>0,00</i>	<i>0,00</i>	<i>0,00</i>	<i>0,00</i>
Anticipazioni a FEOGA ex d.lgs 165/1999	7.095.927.195,53	0,00	1.600.000.000,00	5.495.927.195,53
Anticipazioni a INPS/INPDAP ex art. 35 L. 448/1998	0,00	0,00	0,00	0,00
Servizio finanziario prestiti esteri	295.922.682,19	12.518.354.061,58	9.771.238.259,25	3.043.038.484,52
Titoli stralciati in corso di regolazione	4.216.110,46	300.854.611,61	285.718.919,74	19.351.802,33
Altri pagamenti da regolare	101.312.949,53	330.870.010,58	181.276.712,38	250.906.247,73
<b>TOTALE</b>	<b>46.591.348.441,78</b>	<b>121.242.708.898,97</b>	<b>106.587.261.896,70</b>	<b>61.246.795.444,05</b>
<b>PAGAMENTI DA RIMBORSARE SUI C/C DI AMMINISTRAZIONI STATALI</b>	<b>1.070.586.962,17</b>	<b>1.305.989.165,64</b>	<b>2.184.301.795,96</b>	<b>192.274.331,85</b>
<b>ALTRI CREDITI</b>				
Sovvenzioni del Tesoro alle Poste per pagamenti erariali fuori dei capoluoghi di provincia e per necessita' del servizio vaglia e risparmi	33.628.831.727,81	0,00	0,00	33.628.831.727,81
Partite diverse	436.638.229,36	664.654.195,36	106.105.360,02	995.187.064,70
<b>TOTALE</b>	<b>34.065.469.957,17</b>	<b>664.654.195,36</b>	<b>106.105.360,02</b>	<b>34.624.018.792,51</b>
<b>TOTALE GENERALE</b>	<b>116.494.234.379,55</b>	<b>616.442.132.319,81</b>	<b>598.444.091.478,56</b>	<b>134.492.275.220,80</b>



**INCASSI PER ENTRATE DI BILANCIO  
VERIFICATISI PRESSO LE TESORERIE DELLA REPUBBLICA  
DAL 1° GENNAIO AL 30 SETTEMBRE 2016**

	<b>COMPETENZA</b>	<b>RESIDUI</b>	<b>TOTALE</b>
<b>TITOLO I - ENTRATE TRIBUTARIE</b>	<b>295.197.470.644,08</b>	<b>6.828.853.455,97</b>	<b>302.026.324.100,05</b>
<b>CATEGORIA I - IMPOSTE SUL PATRIMONIO E SUL REDDITO</b>	<b>164.026.224.686,60</b>	<b>2.673.467.927,12</b>	<b>166.699.692.613,72</b>
Imposta sul reddito delle persone fisiche	124.794.308.283,51	2.286.124.177,83	127.080.432.461,34
Imposta sul reddito delle persone giuridiche	18.734.679.899,25	246.436.635,88	18.981.116.535,13
Imposta locale sui redditi	539.331,89	4.280.584,47	4.819.916,36
Ritenute su interessi, premi, redditi di capitale ed altri frutti, ecc.	6.603.637.391,59	15.573.059,59	6.619.210.451,18
Ritenute d'acconto o di imposta sugli utili delle società e delle persone giuridiche	1.260.521.977,95	8.601.909,84	1.269.123.887,79
Imposta su patrimonio netto di società ecc.	261.143,59	416.381,42	677.525,01
Addizionale straordinaria 8% IRPEG ILOR ritenuta su interessi	6.440,23	35.157,18	41.597,41
Entrate sostitutive delle imposte sui redditi sulle rivalutazioni dei beni aziendali ecc.	110.632.039,75	102.266,86	110.734.306,61
Entrate derivanti da condoni fiscali in materia di imposte dirette	1.395,80	198.283,82	199.679,62
Ricostruzione posizioni fiscali e sanatoria irregolarità fiscali	2,93	590.376,48	590.379,41
Quota del gettito dell'imposta regionale sulle attività produttive a compensazione della perdita di gettito ecc.	22.502.506,30	234.653,20	22.737.159,50
Imposta straordinaria sull'ammontare dei depositi, conti correnti e certificati di deposito	9.971.112,09	12.540,09	9.983.652,18
Tributi soppressi	61.210,96	16.371,93	77.582,89
Altre entrate	10.521.960.699,00	102.361.319,43	10.624.322.018,43
Versamenti somme dovute in attuazione della procedura di collaborazione volontaria per l'emersione delle attività finanziarie e patrimoniali costituite o detenute fuori del territorio dello stato, ai sensi dell'art 1, legge n. 186/2014	1.967.141.251,76	8.484.209,10	1.975.625.460,86
<b>CATEGORIA II - TASSE ED IMPOSTE SUGLI AFFARI</b>	<b>94.645.725.635,83</b>	<b>4.038.674.795,18</b>	<b>98.684.400.431,01</b>
Imposta di registro	2.961.016.208,12	143.936.827,65	3.104.953.035,77
Imposta sul valore aggiunto	81.043.381.485,65	3.627.631.247,13	84.671.012.732,78
Imposta di bollo	5.041.823.943,13	48.852.756,40	5.090.676.699,53
Imposta sostitutiva delle imposte di registro, di bollo ecc.	27.168.636,78	2.431.570,70	29.600.207,48
Imposta sulle assicurazioni	2.249.799.451,41	1.020.496,51	2.250.819.947,92
Imposta ipotecaria	961.575.943,36	44.819.942,90	1.006.395.886,26
Imposta unica sui giochi di abilità e sui concorsi pronostici	61.153.701,86	71.632,44	61.225.334,30
Canoni di abbonamento alle radio audizioni circolari e alla televisione	9.777.192,72	34.135.200,33	43.912.393,05
Tasse sulle concessioni governative	711.489.480,48	4.050.213,55	715.539.694,03
Tasse automobilistiche	214.090.695,11	16.227.523,39	230.318.218,50
Imposte sugli spettacoli, sul gioco e sulle scommesse	30.153.694,36	515.837,11	30.669.531,47




**Segue: INCASSI PER ENTRATE DI BILANCIO  
VERIFICATISI PRESSO LE TESORERIE DELLA REPUBBLICA  
DAL 1° GENNAIO AL 30 SETTEMBRE 2016**

	<b>COMPETENZA</b>	<b>RESIDUI</b>	<b>TOTALE</b>
Tasse di pubblico insegnamento e relative all'istruzione superiore	19.259.114,98	33.160,32	19.292.275,30
Entrate derivanti dal condono fiscale in materia di tasse e imposte indirette sugli affari	5.324.406,07	8.389.315,87	13.713.721,94
Imposta erariale, tramite ACI per atti da produrre al P.R.A.	16.848,53	1.883,83	18.732,36
Imposta sulle successioni e donazioni	456.515.803,13	22.533.106,91	479.048.910,04
Ricostruzione posizioni fiscali e sanatoria irregolarità fiscali	9.121,00	6.324,11	15.445,11
Add.le erariale della tassa automobilistica di cui all'art. 23 comma 21 del D.L. 98 del 2011	22.438.287,05	104.894,90	22.543.181,95
Versamento dell'1 per cento delle somme riscosse dalle banche, previsto dal D.L. n° 341 del 10/12/2003	201,36	0,00	201,36
Altre entrate	830.731.420,73	83.912.861,13	914.644.281,86
<b><u>CATEGORIA III - IMPOSTE SULLA PRODUZIONE, SUI CONSUMI E DOGANE</u></b>	<b><u>23.228.067.071,10</u></b>	<b><u>47.451.832,99</u></b>	<b><u>23.275.518.904,09</u></b>
Imposta di fabbricazione sugli spiriti	421.527.197,38	1.745.342,69	423.272.540,07
Imposta di fabbricazione sulla birra	442.023.063,09	482.393,52	442.505.456,61
Imposta di fabbricazione sullo zucchero	0,00	0,00	0,00
Imposta di fabbricazione sugli oli di semi	0,00	0,00	0,00
Imposta di fabbricazione sugli oli minerali, loro derivati, ecc.	17.483.393.910,05	15.348.290,80	17.498.742.200,85
Imposta di fabbricazione sui gas incondensabili, ecc.	414.832.734,38	300.495,85	415.133.230,23
Imposta sull'energia elettrica	1.927.012.474,06	1.938.387,15	1.928.950.861,21
Proventi derivanti dalla vendita di denaturanti, dei contrassegni di Stato, ecc.	9.189.069,92	18.597,72	9.207.667,64
Imposta sul consumo del caffè, cacao, ecc.	141,41	0,00	141,41
Dazi CECA ed altri diritti doganali	1.248.055,97	899.730,56	2.147.786,53
Sovrimposte di confine	21.413.143,13	8.554.281,24	29.967.424,37
Imposta sul consumo del gas metano	2.256.377.870,93	10.862.277,80	2.267.240.148,73
Altre entrate	247.045.594,32	7.267.543,38	254.313.137,70
Maggiorazione standard del tributo comunale sui rifiuti e sui servizi, riservata interamente allo stato ai sensi dell'art. 10, c. 2, lettera c) del d.l. n. 35/2013	4.003.816,46	34.492,28	4.038.308,74
<b><u>CATEGORIA IV - MONOPOLI</u></b>	<b><u>7.764.374.228,55</u></b>	<b><u>93.273,10</u></b>	<b><u>7.764.467.501,65</u></b>
Altre entrate	2.582.835,51	0,00	2.582.835,51
Imposta sul consumo dei tabacchi ed altri proventi	7.759.228.394,81	92.412,13	7.759.320.806,94
Altri proventi del monopolio	0,00	2,06	2,06
Imposta di consumo sui prodotti succedanei dei prodotti da fumo	2.562.998,23	858,91	2.563.857,14
<b><u>CATEGORIA V - LOTTO, LOTTERIE ED ALTRE ATTIVITA' DI GIUOCO</u></b>	<b><u>5.533.079.022,00</u></b>	<b><u>69.165.627,58</u></b>	<b><u>5.602.244.649,58</u></b>
<b>CATEGORIA V : TOTALE</b>	<b>5.533.079.022,00</b>	<b>69.165.627,58</b>	<b>5.602.244.649,58</b>



**Segue: INCASSI PER ENTRATE DI BILANCIO  
VERIFICATISI PRESSO LE TESORERIE DELLA REPUBBLICA  
DAL 1° GENNAIO AL 30 SETTEMBRE 2016**

	<b>COMPETENZA</b>	<b>RESIDUI</b>	<b>TOTALE</b>
<b><u>TITOLO II - ENTRATE EXTRA-TRIBUTARIE</u></b>	<b><u>30.633.810.496,37</u></b>	<b><u>2.821.549.347,04</u></b>	<b><u>33.455.359.843,41</u></b>
<b><u>CATEGORIA VI - PROVENTI SPECIALI</u></b>	<b><u>790.426.481,88</u></b>	<b><u>19.496.662,03</u></b>	<b><u>809.923.143,91</u></b>
Diritti di verificaione dei pesi e delle misure, diritti catastali, ecc...	4.487,95	286,95	4.774,90
Tasse e diritti marittimi	18.132.573,18	1.735.084,19	19.867.657,37
Diritti di cancelleria e segreteria giudiziaria	3.850.401,36	55.889,18	3.906.290,54
Diritti introitati dagli uffici all'estero, tasse a carico dei vettori per la concessione di patenti, licenze consolari, ecc.	485.855,50	0,00	485.855,50
Tasse e diritti inerenti al movimento dei pubblici servizi di trasporto concessi all'industria privata e degli aeromobili privati, delle persone e delle merci negli aeroporti civili nazionali	294.174.678,87	352.931,03	294.527.609,90
Altre entrate	473.778.485,02	17.352.470,68	491.130.955,70
<b><u>CATEGORIA VII - PROVENTI DI SERVIZI PUBBLICI MINORI</u></b>	<b><u>12.271.665.313,61</u></b>	<b><u>1.767.844.457,03</u></b>	<b><u>14.039.509.770,64</u></b>
Canoni di concessione per la gestione della rete telematica degli apparecchi da diverimento ed ai giochi numerici a totalizzatore nazionale	349.435.563,87	79.049,69	349.514.613,56
Proventi derivanti dalla vendita di biglietti delle lotterie nazionali ad estrazione istantanea	866.194.534,22	134.482.213,72	1.000.676.747,94
Disponibilità dei Monopoli di Stato in sede di incorporazione nell'Agenzia delle Dogane e dei Monopoli	2.617.283,47	0,00	2.617.283,47
Multe, oblazioni e ammende inflitte dalle autorità giudiziarie ed amministrative	1.235.919.083,56	233.554.448,14	1.469.473.531,70
Utili di gestione dell'Istituto di emissione	2.157.888.942,06	0,00	2.157.888.942,06
Altre entrate	7.054.962.173,80	1.399.720.678,39	8.454.682.852,19
Versamento di somme da parte dei concessionari di gioco praticato mediante apparecchi di cui all'articolo 110, c. 6, t.u. di cui al r. d. 18 giugno 1931, n. 773	6.428.475,68	0,00	6.428.475,68
Entrate derivanti dalla partecipazione alla procedura selettiva per l'affidamento delle concessioni per l'esercizio del gioco del bingo tramite rete fisica	8.332.319,86	5.344,89	8.337.664,75
Entrate derivanti dalla vendita dei veicoli di servizio non piu' utilizzati dallo stato	1,65	0,00	1,65
Contributi volontari da versare al fondo di garanzia a favore delle piccole e medie imprese di cui all'art. 2, comma 100, lettera a), della l. n.662/1996 per essere destinati alla microimprenditorialità	2.962.208,48	0,00	2.962.208,48
Proventi derivanti dalla messa all'asta delle quantità di quote di emissione di gas ad effetto serra, determinate con decisione della commissione europea, direttiva 2003/87/ce	542.175.972,60	0,00	542.175.972,60
Entrate di pertinenza del Ministero dell'Ambiente e della Tutela del Territorio	44.748.754,36	2.722,20	44.751.476,56



**Segue: INCASSI PER ENTRATE DI BILANCIO  
VERIFICATISI PRESSO LE TESORERIE DELLA REPUBBLICA  
DAL 1° GENNAIO AL 30 SETTEMBRE 2016**

	<b>COMPETENZA</b>	<b>RESIDUI</b>	<b>TOTALE</b>
<b><u>CATEGORIA VIII - PROVENTI DEI BENI DELLO STATO</u></b>	<b><u>220.585.935,93</u></b>	<b><u>5.002.339,23</u></b>	<b><u>225.588.275,16</u></b>
Proventi derivanti dalla gestione dei compendi immobiliari conferiti a Fondi Comuni di Investimento, ai sensi dell'art. 4 del D.L. 25 settembre 2001, n. 351, convertito, con modifiche, nella legge 23 novembre 2001, n. 410.	11.515,26	0,00	11.515,26
<b>CATEGORIA VIII : TOTALE</b>	<b>200.959.520,30</b>	<b>5.002.339,23</b>	<b>205.961.859,53</b>
Versamento del canone annuo sui ricavi conseguiti dalle subconcessioni collegate all'utilizzo del sedime autostradale e dalle altre attività collaterali svolte dai concessionari autostradali	19.614.900,37	0,00	19.614.900,37
<b><u>CATEGORIA IX - PRODOTTI NETTI DI AZIENDE AUTONOME ED UTILI DI GESTIONI</u></b>	<b><u>1.642.593.766,25</u></b>	<b><u>12.079,13</u></b>	<b><u>1.642.605.845,38</u></b>
Altre entrate	1.642.593.766,25	12.079,13	1.642.605.845,38
<b><u>CATEGORIA X - INTERESSI SU ANTICIPAZIONI E CREDITI VARI DEL TESORO</u></b>	<b><u>1.748.499.977,53</u></b>	<b><u>166.755.062,77</u></b>	<b><u>1.915.255.040,30</u></b>
Somme dovute dalla Banca d'Italia a titolo di eccedenza del rendimento medio ponderato sull'interesse corrisposto sulla riserva bancaria obbligatoria	634.816.174,83	0,00	634.816.174,83
Versamento della quota interessi delle rate dei mutui erogati dalla Cassa Depositi e Prestiti trasferiti al Ministero dell'Economia e delle Finanze da destinare al pagamento degli interessi relativi ai Buoni fruttiferi postali	233.831.429,55	0,00	233.831.429,55
VERSAMENTO DEGLI INTERESSI DI CUI ALL'ARTICOLO 12, COMMA 1, DEL DECRETO-LEGGE N.185/2008	45.994.309,00	0,00	45.994.309,00
VERSAMENTO DEGLI INTERESSI DERIVANTI DALLE OPERAZIONI DI PRESTITO PREVISTE DAL DECRETO-LEGGE N. 67/2010	36.730.752,34	0,00	36.730.752,34
Altre entrate	176.192.990,01	166.755.062,77	342.948.052,78
Versamento da parte degli enti territoriali degli interessi dovuti sulle somme anticipate dallo stato, ai sensi del d.l. 35/2013 e del d.l. 66/2014	620.934.321,80	0,00	620.934.321,80
<b><u>CATEGORIA XI - RICUPERI, RIMBORSI E CONTRIBUTI</u></b>	<b><u>12.321.975.587,23</u></b>	<b><u>661.963.585,69</u></b>	<b><u>12.983.939.172,92</u></b>
Somme da introitare per il finanziamento dell'assistenza sanitaria	1.130.239.608,37	2.140.069,79	1.132.379.678,16
"Somme prelevate dal c/c di tesoreria : ""Ministero del Tesoro - Compensazione finanziaria per l'imposizione operata in Svizzera sulle remunerazioni dei frontalieri italiani""	71.396.859,96	0,00	71.396.859,96
Ritenuta sugli stipendi sulle paghe e retribuzioni	37.680,84	23,22	37.704,06



**Segue: INCASSI PER ENTRATE DI BILANCIO  
VERIFICATISI PRESSO LE TESORERIE DELLA REPUBBLICA  
DAL 1° GENNAIO AL 30 SETTEMBRE 2016**

	<b>COMPETENZA</b>	<b>RESIDUI</b>	<b>TOTALE</b>
Versamenti da parte dell'INPS e dell'INAIL dei fondi riscossi e già destinati all'ENAOLI, all'ONPI e all'ANMIL da ripartire tra le Regioni ai sensi della legge 21/10/1978 n.641	286.372.802,94	0,00	286.372.802,94
"Somme prelevate dal c/c di tesoreria:""Ministero Tesoro - somme occorrenti per l'esecuzione di regolamenti comunitari""	194.470.854,36	2.105,86	194.472.960,22
Somme dovute a titolo di obblazioni per la concessione o autorizzazione in sanatoria delle opere edilizie abusive	20.251.965,08	11.080,06	20.263.045,14
Versamento da parte della Cassa DD.PP. degli interessi attivi maturati sulle somme rimaste da somministrare sui mutui concessi ai Comuni e alle Province	2.579.780,99	0,00	2.579.780,99
"Somme prelevate dai c/c di Tesoreria:""Ministero del Tesoro - Somme accreditate dalla Commissione delle Comunità europee per effettuare pagamenti di spese finanziate dalla sezione garanzia del FEOGA""	415.290.744,22	0,00	415.290.744,22
Altre entrate	8.568.054.725,52	659.294.753,03	9.227.349.478,55
Devoluzione di eredità in favore dello stato ai sensi dell'articolo 586 del codice civile	79.959,47	0,00	79.959,47
Versamento del contributo amministrativo dovuto per il rilascio del passaporto ordinario	63.692.409,21	515.553,73	64.207.962,94
Versamenti da parte degli enti nazionali di previdenza e assistenza sociale pubblici di somme derivanti da ulteriori interventi di razionalizzazione per la riduzione delle proprie spese	103.000.000,00	0,00	103.000.000,00
Versamento dell'imposta municipale propria di spettanza dei comuni da destinare al fondo di solidarietà comunale	1.466.508.196,27	0,00	1.466.508.196,27
<b><u>CATEGORIA XII - PARTITE CHE SI COMPENSANO NELLA SPESA</u></b>	<b><u>1.638.063.433,94</u></b>	<b><u>200.475.161,16</u></b>	<b><u>1.838.538.595,10</u></b>
Comunità Europee - Risorse proprie	1.535.723.761,85	176.751.453,64	1.712.475.215,49
Altre entrate	102.339.672,09	23.723.707,52	126.063.379,61
<b><u>TITOLO III - ALIENAZIONE ED AMMORTAMENTO DI BENI PATRIMONIALI E RISCOSSIONE DI CREDITI</u></b>	<b><u>3.317.314.760,96</u></b>	<b><u>6.635.374,84</u></b>	<b><u>3.323.950.135,80</u></b>
<b><u>CATEGORIA XIII - VENDITA DI BENI ED AFFRANCAZIONE DI CANONI</u></b>	<b><u>915.734.218,82</u></b>	<b><u>583.124,78</u></b>	<b><u>916.317.343,60</u></b>
Quote dei proventi relativi alle operazioni di cessione dei cespiti da dismettere destinate alla copertura degli oneri connessi alle operazioni medesime	1.700.000,00	0,00	1.700.000,00
Versamenti relativi al controvalore dei titoli di Stato ai proventi delle dismissioni nonché ad entrate straordinarie dello Stato, da destinare al Fondo per l'ammortamento dei titoli di Stato	883.241.527,25	0,00	883.241.527,25
Altre entrate	11.325.909,75	583.124,78	11.909.034,53
Introiti derivanti dalle dismissioni degli immobili in uso al ministero della difesa, inclusi quelli di carattere residenziale	19.466.781,82	0,00	19.466.781,82






**Segue: INCASSI PER ENTRATE DI BILANCIO  
VERIFICATISI PRESSO LE TESORERIE DELLA REPUBBLICA  
DAL 1° GENNAIO AL 30 SETTEMBRE 2016**

	<b>COMPETENZA</b>	<b>RESIDUI</b>	<b>TOTALE</b>
<b><u>CATEGORIA XIV - AMMORTAMENTO DI BENI PATRIMONIALI</u></b>	<b><u>366.000.000,00</u></b>	<b><u>0,00</u></b>	<b><u>366.000.000,00</u></b>
CATEGORIA XIV : TOTALE	366.000.000,00	0,00	366.000.000,00
<b><u>CATEGORIA XV - RIMBORSO DI ANTICIPAZIONI E DI CREDITI VARI DEL TESORO</u></b>	<b><u>2.035.580.542,14</u></b>	<b><u>6.052.250,06</u></b>	<b><u>2.041.632.792,20</u></b>
Versamento della quota capitale delle rate dei mutui erogati dalla Cassa Depositi e Prestiti trasferiti al Ministero dell'Economia e delle Finanze da destinare al pagamento degli interessi relativi ai Buoni fruttiferi postali	914.642.882,98	0,00	914.642.882,98
Altre entrate	87.332.202,58	6.052.250,06	93.384.452,64
Versamento da parte degli enti territoriali della quota di capitale delle somme anticipate dallo stato, ai sensi del decreto-legge 35 del 2013 e del decreto legge 66 del 2014, da destinare al fondo ammortamento dei titoli di stato	1.033.605.456,58	0,00	1.033.605.456,58
<b><u>TITOLO IV - ACCENSIONE DI PRESTITI</u></b>	<b><u>202.696.876.675,39</u></b>	<b><u>0,00</u></b>	<b><u>202.696.876.675,39</u></b>
<b><u>ACCENSIONE DI PRESTITI</u></b>	<b><u>202.696.876.675,39</u></b>	<b><u>0,00</u></b>	<b><u>202.696.876.675,39</u></b>
Somma da ricavarsi mediante l'emissione di titoli di debito pubblico	201.468.326.461,19	0,00	201.468.326.461,19
Emissione di monete	28.550.214,20	0,00	28.550.214,20
Somme prelevate dal C/C di Tesoreria infruttifero relativo al capitale dei BPF trasferiti, da destinare al rimborso del capitale	1.200.000.000,00	0,00	1.200.000.000,00
<b>TOTALE GENERALE</b>	<b>531.845.472.576,80</b>	<b>9.657.038.177,85</b>	<b>541.502.510.754,65</b>




**INCASSI PER ENTRATE DI BILANCIO PER CENTRI DI RESPONSABILITÀ E PER REGIONI  
FINO AL 30 SETTEMBRE 2016**

REGIONI		1	5	6	10
Piemonte	Comp.	675.708.669,78		285.660.509,20	2.125.797,83
	Res.	248.664.309,29		289.378,96	96.127,60
	Tot.	924.372.979,07		285.949.888,16	2.221.925,43
Val D'Aosta	Comp.	11.116.250,82		9.596.991,85	45.333,88
	Res.	5.085.059,89		6.296,63	9.654,53
	Tot.	16.201.310,71		9.603.288,48	54.988,41
Lombardia	Comp.	2.619.540.700,79		534.091.364,51	2.863.885,81
	Res.	856.304.844,76		670.486,64	16.479,96
	Tot.	3.475.845.545,55		534.761.851,15	2.880.365,77
Liguria	Comp.	1.896.193.359,22		21.953.834,49	611.891,39
	Res.	362.898.437,63		143.465,26	1.899,06
	Tot.	2.259.091.796,85		22.097.299,75	613.790,45
Trent. Alto Adige	Comp.	41.210.418,22		479.518.279,38	223.993,41
	Res.	35.150.571,53		20.336,46	1.643,24
	Tot.	76.360.989,75		479.538.615,84	225.636,65
Veneto	Comp.	898.382.529,91		164.097.674,40	1.611.996,71
	Res.	280.344.451,07		232.864,19	25.671,45
	Tot.	1.178.726.980,98		164.330.538,59	1.637.668,16
Friuli Ven. Giulia	Comp.	361.786.177,03		3.561.847,48	216.373,29
	Res.	140.574.125,19		54.000,02	986,14
	Tot.	502.360.302,22		3.615.847,50	217.359,43
Emilia Romagna	Comp.	899.162.172,62		79.789.205,59	992.201,09
	Res.	254.536.746,53		172.196,37	64.872,02
	Tot.	1.153.698.919,15		79.961.401,96	1.057.073,11
Toscana	Comp.	1.069.068.579,71		84.257.576,08	1.082.608,86
	Res.	255.880.442,28		795.560,91	31.631,99
	Tot.	1.324.949.021,99		85.053.136,99	1.114.240,85
Umbria	Comp.	45.423.049,96		3.633.110,71	351.422,43
	Res.	37.575.378,99		49.424,22	14.011,19
	Tot.	82.998.428,95		3.682.534,93	365.433,62
Marche	Comp.	343.321.535,18		7.751.056,90	334.255,48
	Res.	132.755.301,61		67.577,76	607,71
	Tot.	476.107.836,79		7.818.234,66	334.863,19
Lazio	Comp.	292.662.853.737,18		213.310.552.408,63	198.282.086,63
	Res.	4.630.338.015,91		1.301.217.750,66	125.686,59
	Tot.	297.293.191.753,09		214.611.770.159,29	198.407.773,22
Abruzzo	Comp.	142.688.286,54		14.533.728,45	557.260,07
	Res.	69.451.694,32		157.744,98	2.349,20
	Tot.	212.139.980,86		14.691.473,43	559.609,27
Molise	Comp.	17.542.819,24		4.182.618,01	125.314,44
	Res.	16.242.628,41		30.590,27	3.626,54
	Tot.	33.785.447,65		4.213.208,28	128.940,98
Campania	Comp.	697.829.996,55		261.726.215,35	2.029.978,53
	Res.	339.681.422,22		3.600.162,07	44.486,16
	Tot.	1.037.511.418,77		265.326.377,42	2.074.464,69
Puglia	Comp.	510.324.980,26		123.800.437,42	1.262.949,82
	Res.	185.485.681,05		433.462,34	12.838,90
	Tot.	695.810.661,31		124.233.899,76	1.275.788,72
Basilicata	Comp.	18.371.790,75		589.267,82	143.948,44
	Res.	24.035.394,73		65.157,63	4.300,28
	Tot.	42.407.185,48		654.425,45	148.248,72
Calabria	Comp.	115.288.932,23		8.695.081,31	624.478,03
	Res.	78.038.666,46		174.781,07	16.396,30
	Tot.	193.327.598,69		8.869.862,38	640.874,33
Sicilia	Comp.	740.948.418,13		122.180.109,52	2.518.792,37
	Res.	162.573.479,17		513.360,99	28.899,15
	Tot.	903.521.897,30		122.693.470,51	2.547.691,52
Sardegna	Comp.	100.450.930,83		14.394.835,15	525.986,51
	Res.	97.227.611,91		376.607,15	55.604,73
	Tot.	197.678.542,74		14.771.442,30	581.591,24
Tesoreria Centrale	Comp.	345.867.376,54		5.681.180.876,53	6.687.816,50
	Res.	32.555.670,24		931.572,31	1.447,52
	Tot.	378.423.046,78		5.682.112.448,84	6.689.264,02
Totale Generale	Comp.	304.213.080.711,49		221.215.747.028,78	223.218.371,52
	Res.	8.245.430.933,19		1.310.002.376,89	559.220,26
	Tot.	312.458.511.644,68		222.525.749.405,67	223.777.591,78




**Segue: INCASSI PER ENTRATE DI BILANCIO PER CENTRI DI RESPONSABILITÀ E PER REGIONI  
FINO AL 30 SETTEMBRE 2016**

REGIONI		11	12	13	14
Piemonte	Comp.	747.305,01		849,93	932.619,00
	Res.	73.190,51		188,33	7.715,64
	Tot.	820.495,52		1.038,26	940.334,64
Val D'Aosta	Comp.	63.835,73			4.682,91
	Res.				
	Tot.	63.835,73			4.682,91
Lombardia	Comp.	1.345.753,84	1.305,00	21.111,94	3.192.016,22
	Res.	71.330,27		1.090,19	60.748,24
	Tot.	1.417.084,11	1.305,00	22.202,13	3.252.764,46
Liguria	Comp.	234.659,62	116.810,50	13.330,74	724.610,86
	Res.	36,12		149,43	5.465,81
	Tot.	234.695,74	116.810,50	13.480,17	730.076,67
Trent. Alto Adige	Comp.	72.508,84		2.023,76	53.620,20
	Res.			354,98	301,22
	Tot.	72.508,84		2.378,74	53.921,42
Veneto	Comp.	602.829,22	18.780,00	4.869,62	3.118.967,90
	Res.	31.948,03		5.522,54	16.979,99
	Tot.	634.777,25	18.780,00	10.392,16	3.135.947,89
Friuli Ven. Giulia	Comp.	114.524,47	20.360,00	592,59	505.451,08
	Res.			920,05	1.889,74
	Tot.	114.524,47	20.360,00	1.512,64	507.340,82
Emilia Romagna	Comp.	647.388,69	14.315,00	6.090,41	1.374.935,83
	Res.			952,53	5.922,13
	Tot.	647.388,69	14.315,00	7.042,94	1.380.857,96
Toscana	Comp.	929.212,18	43.770,00	3.085,72	934.255,10
	Res.	15.931,10		206,49	7.586,12
	Tot.	945.163,28	43.770,00	3.292,21	941.841,22
Umbria	Comp.	329.552,84		63.165,65	419.542,14
	Res.			1.324,11	868,64
	Tot.	329.552,84		64.489,76	420.410,78
Marche	Comp.	162.117,74	2.275,00	766,53	857.464,80
	Res.	1.525,40			4.341,80
	Tot.	163.643,14	2.275,00	766,53	861.806,60
Lazio	Comp.	1.306.622,44	151.617,95	663.210,48	76.716.678,06
	Res.	9.792,00		9.982,88	28.732,88
	Tot.	1.316.414,44	151.617,95	673.193,36	76.745.410,94
Abruzzo	Comp.	407.469,08	1.000,00	523,76	675.644,33
	Res.				4.921,52
	Tot.	407.469,08	1.000,00	523,76	680.565,85
Molise	Comp.	90.905,38		74,53	77.059,38
	Res.	2.686,24		287,93	
	Tot.	93.591,62		362,46	77.059,38
Campania	Comp.	1.217.425,89	37.490,00	2.758,51	2.690.340,90
	Res.	138,90		358,73	32.088,09
	Tot.	1.217.564,79	37.490,00	3.117,24	2.722.428,99
Puglia	Comp.	598.216,30	36.400,00	1.140,38	1.567.405,92
	Res.			647,35	26.732,08
	Tot.	598.216,30	36.400,00	1.787,73	1.594.138,00
Basilicata	Comp.	67.647,88		118,21	394.578,17
	Res.			413,77	2.666,14
	Tot.	67.647,88		531,98	397.244,31
Calabria	Comp.	481.685,24	11.280,00	70,35	88.976,30
	Res.	112,32		279,94	30.004,86
	Tot.	481.797,56	11.280,00	350,29	118.981,16
Sicilia	Comp.	1.095.125,37	42.630,00	2.942,49	1.746.735,29
	Res.	2,08		835,68	20.941,42
	Tot.	1.095.127,45	42.630,00	3.778,17	1.767.676,71
Sardegna	Comp.	942.954,22	20.235,00	1.153,28	490.884,54
	Res.	39.237,23		400,38	14.805,48
	Tot.	982.191,45	20.235,00	1.553,66	505.690,02
Tesoreria Centrale	Comp.	96.864,73		64.452.170,69	26.442.654,32
	Res.			3.453,96	
	Tot.	96.864,73		64.455.624,65	26.442.654,32
Totale Generale	Comp.	11.554.604,71	518.268,45	65.240.049,57	123.009.123,25
	Res.	245.950,20		27.369,27	272.711,80
	Tot.	11.800.554,91	518.268,45	65.267.418,84	123.281.835,05



**Segue: INCASSI PER ENTRATE DI BILANCIO PER CENTRI DI RESPONSABILITÀ E PER REGIONI  
FINO AL 30 SETTEMBRE 2016**

REGIONI		15	16	17	19
Piemonte	Comp.	3.504.421,81	1.834.708,36	11.117.550,41	2.823.989,46
	Res.		265.547,40		687.992,17
	Tot.	3.504.421,81	2.100.255,76	11.117.550,41	3.511.981,63
Val D'Aosta	Comp.	6.000,81	101.781,85	1.119.206,57	64.429,32
	Res.		63.000,00		20.859,51
	Tot.	6.000,81	164.781,85	1.119.206,57	85.288,83
Lombardia	Comp.	10.190.041,42	1.285.444,16	4.601.915,95	13.920.962,15
	Res.	114.339,00	1.844.159,36	40.489,22	2.021.987,50
	Tot.	10.304.380,42	3.129.603,52	4.642.405,17	15.942.949,65
Liguria	Comp.	3.919.000,87	423.861,07	2.571.045,34	3.930.562,11
	Res.		1.010.386,48		293.681,55
	Tot.	3.919.000,87	1.434.247,55	2.571.045,34	4.224.243,66
Trent. Alto Adige	Comp.	2.763,48	358.762,81	5.934.786,87	127.834,40
	Res.		160.070,57		113.810,01
	Tot.	2.763,48	518.833,38	5.934.786,87	241.644,41
Veneto	Comp.	4.861.107,71	689.975,23	6.303.062,60	7.725.472,70
	Res.	2,00	719.053,67		703.770,07
	Tot.	4.861.109,71	1.409.028,90	6.303.062,60	8.429.242,77
Friuli Ven. Giulia	Comp.	1.618.749,48	1.254.836,25	3.154.218,94	3.423.193,15
	Res.		776.000,71		697.319,49
	Tot.	1.618.749,48	2.030.836,96	3.154.218,94	4.120.512,64
Emilia Romagna	Comp.	6.209.919,60	585.318,65	2.021.922,23	3.603.578,43
	Res.		1.321.507,92		892.142,65
	Tot.	6.209.919,60	1.906.826,57	2.021.922,23	4.495.721,08
Toscana	Comp.	5.150.606,71	912.477,55	2.973.653,54	5.229.583,39
	Res.	6.882,04	320.917,50		519.700,23
	Tot.	5.157.488,75	1.233.395,05	2.973.653,54	5.749.283,62
Umbria	Comp.	1.182.614,60	105.574,13	524.770,32	534.755,64
	Res.		300.000,00		153.210,24
	Tot.	1.182.614,60	405.574,13	524.770,32	687.965,88
Marche	Comp.	2.247.152,05	267.301,01	32.894,30	3.261.453,65
	Res.		241.000,00		249.063,16
	Tot.	2.247.152,05	508.301,01	32.894,30	3.510.516,81
Lazio	Comp.	8.941.963,54	125.494.473,66	74.223.269,87	353.642.747,66
	Res.	74.831,29	11.510.888,30		1.094.052,76
	Tot.	9.016.794,83	137.005.361,96	74.223.269,87	354.736.800,42
Abruzzo	Comp.	999.330,65	74.447,87	8.264,80	8.294.760,87
	Res.		68.170,93		348.019,57
	Tot.	999.330,65	142.618,80	8.264,80	8.642.780,44
Molise	Comp.	85.510,66	5.389,00		287.333,56
	Res.	162,00	90.000,00		68.428,93
	Tot.	85.672,66	95.389,00		355.762,49
Campania	Comp.	1.748.416,42	1.144.117,48	505.297,16	4.328.644,17
	Res.	4.171,60	300.688,66	793,48	1.423.026,74
	Tot.	1.752.588,02	1.444.806,14	506.090,64	5.751.670,91
Puglia	Comp.	2.312.022,22	499.315,44	41.970,00	4.828.238,05
	Res.	49.371,43	606.920,31		780.121,36
	Tot.	2.361.393,65	1.106.235,75	41.970,00	5.608.359,41
Basilicata	Comp.	880.038,34	5.536,40		370.748,89
	Res.	1.327,16	50.311,70		110.026,36
	Tot.	881.365,50	55.848,10		480.775,25
Calabria	Comp.	1.516.692,54	58.754,51	161.101,37	2.382.725,61
	Res.		763.333,08		499.065,43
	Tot.	1.516.692,54	822.087,59	161.101,37	2.881.791,04
Sicilia	Comp.	3.184.308,39	903.724,56	30.575,87	10.633.509,22
	Res.		2.302.005,36	0,18	1.701.415,29
	Tot.	3.184.308,39	3.205.729,92	30.576,05	12.334.924,51
Sardegna	Comp.	2.359.320,99	337.235,58	377.705,02	2.954.972,74
	Res.	119.269,00	570.063,98		372.127,97
	Tot.	2.478.589,99	907.299,56	377.705,02	3.327.100,71
Tesoreria Centrale	Comp.	5.459,64		56.953.478,09	1.475.836,06
	Res.				1.643.204,71
	Tot.	5.459,64		56.953.478,09	3.119.040,77
Totale Generale	Comp.	60.925.441,93	136.343.035,57	172.656.689,25	433.845.331,23
	Res.	370.355,52	23.284.025,93	41.282,88	14.383.025,70
	Tot.	61.295.797,45	159.627.061,50	172.697.972,13	448.228.356,93



**Segue: INCASSI PER ENTRATE DI BILANCIO PER CENTRI DI RESPONSABILITÀ E PER REGIONI  
FINO AL 30 SETTEMBRE 2016**

REGIONI		20	21	22	23
Piemonte	Comp.	23.422,87	1.206.547,91	362.345,59	
	Res.	3.507,21	1.479,67	7.624,02	
	Tot.	26.930,08	1.208.027,58	369.969,61	
Val D'Aosta	Comp.		49.451,78	4.009,21	
	Res.			9,26	
	Tot.		49.451,78	4.018,47	
Lombardia	Comp.	2.343,16	2.052.506,17	11.429.415,73	
	Res.	2.574,87	12.381,96	12.162,58	
	Tot.	4.918,03	2.064.888,13	11.441.578,31	
Liguria	Comp.	388,52	1.949.256,57	178.503,42	
	Res.	17,25	3.355,06	47,68	
	Tot.	405,77	1.952.611,63	178.551,10	
Trent. Alto Adige	Comp.	30,13	566.402,73	300.168,96	
	Res.	174,01	8.991,00	0,20	
	Tot.	204,14	575.393,73	300.169,16	
Veneto	Comp.	5.595,17	2.181.074,80	729.614,29	
	Res.	1.146,49	3.152,27	12.286,96	
	Tot.	6.741,66	2.184.227,07	741.901,25	
Friuli Ven. Giulia	Comp.	272,42	772.682,32	50.405,66	
	Res.	73,71	11.998,78	379,04	
	Tot.	346,13	784.681,10	50.784,70	
Emilia Romagna	Comp.	1.708,95	1.419.809,80	5.722.063,79	
	Res.	4.361,26	3.473,15	11.499,07	
	Tot.	6.070,21	1.423.282,95	5.733.562,86	
Toscana	Comp.	9.772,25	3.298.568,85	1.537.172,44	
	Res.	67.065,29	22.729,53	25.473,96	
	Tot.	76.837,54	3.321.298,38	1.552.646,40	
Umbria	Comp.	343,14	235.438,74	292.773,34	
	Res.		1.198,25	458,32	
	Tot.	343,14	236.636,99	293.231,66	
Marche	Comp.	524,09	526.429,36	476.289,85	
	Res.	766,20		5.006,64	
	Tot.	1.290,29	526.429,36	481.296,49	
Lazio	Comp.	214.930.392,59	260.569.046,15	12.976.593,04	
	Res.	8.486,59	422.400,97	71.081,43	
	Tot.	214.938.879,18	260.991.447,12	13.047.674,47	
Abruzzo	Comp.	1.630.444,93	7.203.200,73	605.660,37	
	Res.	111,42	452,33	555,08	
	Tot.	1.630.556,35	7.203.653,06	606.215,45	
Molise	Comp.	1.833,86	27.963,91	86.630,79	
	Res.		1.377,93	76,89	
	Tot.	1.833,86	29.341,84	86.707,68	
Campania	Comp.	2.695,08	2.034.063,83	794.975,35	
	Res.	1.388,78	13.709,27	47.910,10	
	Tot.	4.083,86	2.047.773,10	842.885,45	
Puglia	Comp.	261,08	2.825.036,81	158.507,80	
	Res.	984,34	3.959,75	9.999,76	
	Tot.	1.245,42	2.828.996,56	168.507,56	
Basilicata	Comp.	312,80	24.150,93	644.963,16	
	Res.	306,66	657,76	515,50	
	Tot.	619,46	24.808,69	645.478,66	
Calabria	Comp.	150.462,41	108.272,00	1.976.550,76	50,00
	Res.	550,70	4.749,53	13.511,88	
	Tot.	151.013,11	113.021,53	1.990.062,64	50,00
Sicilia	Comp.	202.591,01	1.534.363,12	320.690,81	
	Res.	14,98	19.511,85	7.634,72	
	Tot.	202.605,99	1.553.874,97	328.325,53	
Sardegna	Comp.	61,84	1.223.668,58	72.022,59	
	Res.	127,27	6.253,26	12.473,10	
	Tot.	189,11	1.229.921,84	84.495,69	
Tesoreria Centrale	Comp.	381.451,28	12.031.259,87	7.230.061,37	
	Res.	450,19	409.383,76	2.535,53	
	Tot.	381.901,47	12.440.643,63	7.232.596,90	
Totale Generale	Comp.	217.344.907,58	301.839.194,96	45.949.418,32	50,00
	Res.	92.197,22	951.216,08	231.241,72	
	Tot.	217.437.014,80	302.790.411,04	46.180.660,04	50,00




**Segue: INCASSI PER ENTRATE DI BILANCIO PER CENTRI DI RESPONSABILITÀ E PER REGIONI  
FINO AL 30 SETTEMBRE 2016**

REGIONI		30	33	34	35
Piemonte	Comp.	546.232,54	35.713,19		1.951,75
	Res.	49.921,66			
	Tot.	596.154,20	35.713,19		1.951,75
Val D'Aosta	Comp.		150,00		
	Res.				
	Tot.		150,00		
Lombardia	Comp.	4.272.269,48	106.469,70		1.953,75
	Res.	279.409,36	1.500,00		
	Tot.	4.551.679,04	107.969,70		1.953,75
Liguria	Comp.	156.074,29	24.823,13	13.748,00	
	Res.	8.119,66			
	Tot.	164.193,95	24.823,13	13.748,00	
Trent. Alto Adige	Comp.	5.090,54	37.422,89	39.208,94	1.953,75
	Res.	165,04			
	Tot.	5.255,58	37.422,89	39.208,94	1.953,75
Veneto	Comp.	1.368.176,38	27.541,82		6.614,55
	Res.	27.106,43			
	Tot.	1.395.282,81	27.541,82		6.614,55
Friuli Ven. Giulia	Comp.	893.386,90	4.800,00		
	Res.	30.360,31			
	Tot.	923.747,21	4.800,00		
Emilia Romagna	Comp.	857.007,31	156.468,00	392.065,76	1.953,75
	Res.	183.058,81			
	Tot.	1.040.066,12	156.468,00	392.065,76	1.953,75
Toscana	Comp.	5.093.308,93	157.626,14	22.152,71	
	Res.	38.616,80			
	Tot.	5.131.925,73	157.626,14	22.152,71	
Umbria	Comp.	236.097,90	11.209,48		
	Res.	10.888,97			
	Tot.	246.986,87	11.209,48		
Marche	Comp.	528.601,16	9.226,81	19.500,00	1.953,75
	Res.	35.124,75			
	Tot.	563.725,91	9.226,81	19.500,00	1.953,75
Lazio	Comp.	38.249.983,41	28.472,35	2.480.232,32	1.407.452,71
	Res.	475.445,93			
	Tot.	38.725.429,34	28.472,35	2.480.232,32	1.407.452,71
Abruzzo	Comp.	195.528,94	20.844,00	867,76	
	Res.	6.413,09			
	Tot.	191.942,03	20.844,00	867,76	
Molise	Comp.	474.146,64	3.650,00		
	Res.	467,44			
	Tot.	474.614,08	3.650,00		
Campania	Comp.	1.863.722,37	40.850,00	1.032.239,83	
	Res.	59.541,47			
	Tot.	1.923.263,84	40.850,00	1.032.239,83	
Puglia	Comp.	973.463,07	29.242,81	254.454,50	
	Res.	1.652,85			
	Tot.	975.115,92	29.242,81	254.454,50	
Basilicata	Comp.	144.330,12	1.550,00		
	Res.	6.565,50			
	Tot.	150.895,62	1.550,00		
Calabria	Comp.	544.309,79	2.000,00		
	Res.	14.100,24			
	Tot.	558.410,03	2.000,00		
Sicilia	Comp.	21.348,19	14.095,12	60.000,00	
	Res.				
	Tot.	21.348,19	14.095,12	60.000,00	
Sardegna	Comp.	409.807,05	11.487,49		
	Res.	9.138,80	131,74		
	Tot.	418.945,85	11.619,23		
Tesoreria Centrale	Comp.	484.768,92	119.970,00	1.348.821,34	
	Res.				
	Tot.	484.768,92	119.970,00	1.348.821,34	
Totale Generale	Comp.	57.307.653,93	843.612,93	5.663.291,16	1.423.834,01
	Res.	1.236.097,31	1.631,74		
	Tot.	58.543.751,24	845.244,67	5.663.291,16	1.423.834,01



**Segue: INCASSI PER ENTRATE DI BILANCIO PER CENTRI DI RESPONSABILITÀ E PER REGIONI  
FINO AL 30 SETTEMBRE 2016**

REGIONI		40	42	45	49
Piemonte	Comp.	532.188,76	1.695.496,07		1.419,75
	Res.	42.450,50	208.980,59	918,29	
	Tot.	574.639,26	1.904.476,66	918,29	1.419,75
Val D'Aosta	Comp.	20.370,63	25,72		133,34
	Res.		160,64		33,80
	Tot.	20.370,63	186,36		167,14
Lombardia	Comp.	1.947.410,51	5.804.223,63		1.017.295,68
	Res.	65.715,00	349.737,94		114.955,93
	Tot.	2.013.125,51	6.153.961,57		1.132.251,61
Liguria	Comp.	327.920,15	210.891,25		1.160.473,51
	Res.	7.515,65	77.497,32		246.488,96
	Tot.	335.435,80	288.388,57		1.406.962,47
Trent. Alto Adige	Comp.	160.742,98	411,75		1.258,03
	Res.	2.202,25	1.436,97		
	Tot.	162.945,23	1.848,72		1.258,03
Veneto	Comp.	1.000.605,83	1.303.008,79		225.639,46
	Res.	38.475,48	194.602,39		28.899,08
	Tot.	1.039.081,31	1.497.611,18		254.538,54
Friuli Ven. Giulia	Comp.	225.963,83	72.986,37		574.805,70
	Res.	4.227,88	419,09		66.246,73
	Tot.	230.191,71	73.405,46		641.052,43
Emilia Romagna	Comp.	727.219,38	1.846.342,33		3.104,57
	Res.	37.338,71	121.764,52		94.211,00
	Tot.	764.558,09	1.968.106,85		97.315,57
Toscana	Comp.	659.999,73	540.792,93		373.234,48
	Res.	40.175,64	319.549,30		37.079,09
	Tot.	700.175,37	860.342,23		410.313,57
Umbria	Comp.	164.125,27	9.999,89		1.290,10
	Res.	4.710,66	35.819,52		
	Tot.	168.835,93	45.819,41		1.290,10
Marche	Comp.	283.843,78	109.732,88		43.713,29
	Res.	2.213,21	58.477,81		23.504,89
	Tot.	286.056,99	168.210,69		67.218,18
Lazio	Comp.	24.421.298,68	1.838.907.058,98	2.059,22	265.457,81
	Res.	518.805,93	610.552,73		65.558,82
	Tot.	24.940.104,61	1.839.517.611,71	2.059,22	331.016,63
Abruzzo	Comp.	221.964,48	46.674,14		948,00
	Res.	13.498,21	67.907,34		
	Tot.	235.462,69	114.581,48		948,00
Molise	Comp.	42.374,96	99.659,00		187,60
	Res.	7.372,35	4.818,85		
	Tot.	49.747,31	104.477,85		187,60
Campania	Comp.	1.692.288,16	604.510,51		301.350,84
	Res.	37.997,34	280.607,16		48.781,52
	Tot.	1.730.286,00	885.117,67		350.132,36
Puglia	Comp.	588.270,88	349.204,50		122.762,11
	Res.	26.096,85	176.621,27		14.178,41
	Tot.	614.367,73	525.825,77		136.940,52
Basilicata	Comp.	62.062,95	48.594,57		426,30
	Res.	4.482,59	6.157,63		27,50
	Tot.	66.545,54	54.752,20		453,80
Calabria	Comp.	575.289,24	280.663,75		96.801,54
	Res.	26.450,68	88.807,10		13.099,40
	Tot.	601.739,92	369.470,85		109.900,94
Sicilia	Comp.	1.049.617,47	170.823,98		57.593,97
	Res.	34.886,70	136.257,92		12.872,54
	Tot.	1.084.504,17	307.081,90		70.466,51
Sardegna	Comp.	272.443,99	93.251,17		8.917,18
	Res.	19.202,51	89.110,85		1.025,12
	Tot.	291.646,50	182.362,02		9.942,30
Tesoreria Centrale	Comp.	127.787,84	108.444,27	23.860,00	
	Res.	22.318,75			
	Tot.	150.106,59	108.444,27	23.860,00	
Totale Generale	Comp.	35.103.789,50	1.852.302.796,48	25.919,22	4.256.813,26
	Res.	956.137,39	2.829.286,94	918,29	766.962,79
	Tot.	36.059.926,89	1.855.132.083,42	26.837,51	5.023.776,05



**Segue: INCASSI PER ENTRATE DI BILANCIO PER CENTRI DI RESPONSABILITÀ E PER REGIONI  
FINO AL 30 SETTEMBRE 2016**

REGIONI		51	52	55	62
Piemonte	Comp.			43,38	1.312,43
	Res.			43,38	1.243,56
	Tot.			86,76	2.555,99
Val D'Aosta	Comp.				
	Res.				
	Tot.				
Lombardia	Comp.				5.147,23
	Res.				1.914,07
	Tot.				7.061,30
Liguria	Comp.		43.125,64	43,38	697.581,87
	Res.		23.983,45		5.991,60
	Tot.		67.109,09	43,38	703.573,47
Trent. Alto Adige	Comp.				1.478,49
	Res.				267,91
	Tot.				1.746,40
Veneto	Comp.		2.333,01	44,88	317.716,43
	Res.				68,57
	Tot.		2.333,01	44,88	317.785,00
Friuli Ven. Giulia	Comp.			86,76	196.646,70
	Res.				36,49
	Tot.			86,76	196.683,19
Emilia Romagna	Comp.				226.438,19
	Res.				4.350,45
	Tot.				230.788,64
Toscana	Comp.			35,05	366.333,99
	Res.				5.269,77
	Tot.			35,05	371.603,76
Umbria	Comp.				200,84
	Res.				543,69
	Tot.				744,53
Marche	Comp.			43,38	135.496,56
	Res.				632,77
	Tot.			43,38	136.129,33
Lazio	Comp.	27.000,56	62.780.968,43	423,94	9.493.212,38
	Res.			7,11	842.477,34
	Tot.	27.000,56	62.780.968,43	431,05	10.335.689,72
Abruzzo	Comp.			43,38	46.081,29
	Res.				3.710,39
	Tot.			43,38	49.791,68
Molise	Comp.				10.276,41
	Res.				835,30
	Tot.				11.111,71
Campania	Comp.		97.773,42	374,75	352.961,28
	Res.		17.614,57	0,51	20.085,70
	Tot.		115.387,99	375,26	373.046,98
Puglia	Comp.			710,70	273.303,33
	Res.				14.243,75
	Tot.			710,70	287.547,08
Basilicata	Comp.			43,38	316,99
	Res.				403,82
	Tot.			43,38	720,81
Calabria	Comp.			216,90	139.511,62
	Res.				22.693,10
	Tot.			216,90	162.204,72
Sicilia	Comp.			49,58	711.624,89
	Res.			22,06	8.653,06
	Tot.			71,64	720.277,95
Sardegna	Comp.			86,76	332.147,04
	Res.				21.117,32
	Tot.			86,76	353.264,36
Tesoreria Centrale	Comp.				4.777.932,48
	Res.				
	Tot.				4.777.932,48
Totale Generale	Comp.	27.000,56	62.924.200,50	2.246,22	18.085.720,44
	Res.		41.598,02	73,06	954.538,66
	Tot.	27.000,56	62.965.798,52	2.319,28	19.040.259,10






**Segue: INCASSI PER ENTRATE DI BILANCIO PER CENTRI DI RESPONSABILITÀ E PER REGIONI  
FINO AL 30 SETTEMBRE 2016**

REGIONI		63	64	65	66
Piemonte	Comp.			310.682,43	6.137,38
	Res.			2.765,18	286,95
	Tot.			313.447,61	6.424,33
Val D'Aosta	Comp.			14.173,09	
	Res.				
	Tot.			14.173,09	
Lombardia	Comp.	368.333,33		2.312.327,34	210.510,41
	Res.			237.488,53	33.652,31
	Tot.	368.333,33		2.549.815,87	244.162,72
Liguria	Comp.			681.419,71	1.250.352,62
	Res.			82.888,23	154.257,63
	Tot.			764.307,94	1.404.610,25
Trent. Alto Adige	Comp.			31.165,28	
	Res.			19,69	
	Tot.			31.184,97	
Veneto	Comp.	4.235.338,68		747.624,65	182.396,34
	Res.			67.173,10	28.016,92
	Tot.	4.236.243,67		814.797,75	210.413,26
Friuli Ven. Giulia	Comp.	580.000,00		180.257,14	16.628,71
	Res.			14.261,05	1.675,77
	Tot.	580.000,00		194.518,19	18.304,48
Emilia Romagna	Comp.	250.000,00		139.333,62	142.249,14
	Res.			5.607,09	21.453,68
	Tot.	250.000,00		144.940,71	163.702,82
Toscana	Comp.			455.168,97	873.462,75
	Res.			34.830,47	111.497,35
	Tot.			489.999,44	984.960,10
Umbria	Comp.			6.548,79	
	Res.				
	Tot.			6.548,79	
Marche	Comp.	1.147,96		121.327,06	134.873,34
	Res.			29.080,05	36.478,50
	Tot.	1.147,96		150.407,11	171.351,84
Lazio	Comp.	10.344.519,93		55.008.736,69	1.966.207,85
	Res.			346.899,38	73.132,74
	Tot.	10.344.519,93		55.355.636,07	2.039.340,59
Abruzzo	Comp.			19.644,14	
	Res.			823,54	
	Tot.			20.467,68	
Molise	Comp.			516,46	
	Res.				
	Tot.			516,46	
Campania	Comp.			383.856,91	325.289,62
	Res.			9.891,31	13.114,00
	Tot.			393.748,22	338.403,62
Puglia	Comp.	70.000,00		152.365,61	98.646,33
	Res.			27.257,49	12.491,50
	Tot.	70.000,00		179.623,10	111.137,83
Basilicata	Comp.			2.489,52	
	Res.				
	Tot.			2.489,52	
Calabria	Comp.			41.801,18	77.390,59
	Res.			5.866,76	11.565,22
	Tot.			47.667,94	88.955,81
Sicilia	Comp.			226.392,92	75.701,97
	Res.	1.817,21		34.431,83	11.412,50
	Tot.	1.817,21		260.824,75	87.114,47
Sardegna	Comp.			113.277,48	12.500,44
	Res.			13.454,41	
	Tot.			126.731,89	12.500,44
Tesoreria Centrale	Comp.			742.236,95	
	Res.			88.919,84	
	Tot.			831.156,79	
Totale Generale	Comp.	15.849.339,90		61.691.345,94	5.372.347,49
	Res.			1.001.657,95	509.035,07
	Tot.	15.852.062,10		62.693.003,89	5.881.382,56




**Segue: INCASSI PER ENTRATE DI BILANCIO PER CENTRI DI RESPONSABILITÀ E PER REGIONI  
FINO AL 30 SETTEMBRE 2016**

REGIONI		67	69	70	71
Piemonte	Comp.	1.293.861,36			
	Res.	490.518,09			
	Tot.	1.784.379,45			
Val D'Aosta	Comp.	54.551,16			
	Res.	5.947,22			
	Tot.	60.498,38			
Lombardia	Comp.	3.193.443,44	35.411,03		
	Res.	413.442,85	2.329,29	16.722,94	
	Tot.	3.606.886,29	37.740,32	16.722,94	
Liguria	Comp.	674.998,60	2.785,85		
	Res.	97.388,87			
	Tot.	772.387,47	2.785,85		
Trent. Alto Adige	Comp.	165.676,83			
	Res.	22.445,23			
	Tot.	188.122,06			
Veneto	Comp.	1.502.917,26	3.056,15		42,65
	Res.	246.594,81	2.897,57		
	Tot.	1.749.512,07	5.953,72		42,65
Friuli Ven. Giulia	Comp.	444.420,62			
	Res.	70.676,75			
	Tot.	515.097,37			
Emilia Romagna	Comp.	2.181.520,46	15.822,26		
	Res.	378.616,57			
	Tot.	2.560.137,03	15.822,26		
Toscana	Comp.	2.045.172,99			
	Res.	199.177,34			
	Tot.	2.244.350,33			
Umbria	Comp.	371.504,73			
	Res.	51.666,77			
	Tot.	423.171,50			
Marche	Comp.	653.756,35	15.893,50		
	Res.	97.407,82			
	Tot.	751.164,17	15.893,50		
Lazio	Comp.	7.732.730,04		107.015.310,36	97,23
	Res.	482.773,22		217,81	
	Tot.	8.215.503,26		107.015.528,17	97,23
Abruzzo	Comp.	511.741,94			
	Res.	75.942,76			
	Tot.	587.684,70			
Molise	Comp.	263.815,09	300,00		
	Res.	42.427,50			
	Tot.	306.242,59	300,00		
Campania	Comp.	2.479.444,38	26.785,93		
	Res.	336.809,18			
	Tot.	2.816.253,56	26.785,93		
Puglia	Comp.	2.287.127,57			
	Res.	253.028,82			
	Tot.	2.540.156,39			
Basilicata	Comp.	213.198,51			
	Res.	47.565,94			
	Tot.	260.764,45			
Calabria	Comp.	750.878,05			
	Res.	133.966,76			
	Tot.	889.844,81			
Sicilia	Comp.	195.135,34	46.388,93		
	Res.	41.895,47			
	Tot.	237.030,81	46.388,93		
Sardegna	Comp.	731.297,85			
	Res.	79.875,83			
	Tot.	811.173,68			
Tesoreria Centrale	Comp.	67.561,20			
	Res.				
	Tot.	67.561,20			
Totale Generale	Comp.	27.814.753,77	146.443,65	107.015.310,36	139,88
	Res.	3.573.167,80	5.226,86	16.940,75	
	Tot.	31.387.921,57	151.670,51	107.032.251,11	139,88




**Segue: INCASSI PER ENTRATE DI BILANCIO PER CENTRI DI RESPONSABILITÀ E PER REGIONI  
FINO AL 30 SETTEMBRE 2016**

REGIONI		72	73	74	75
Piemonte	Comp.	8.942.527,31			
	Res.	75.614,84			
	Tot.	9.018.142,15			
Val D'Aosta	Comp.	57.465,56			
	Res.	14,51			
	Tot.	57.480,07			
Lombardia	Comp.	6.539.315,47			
	Res.	360.485,85			
	Tot.	6.899.801,32			
Liguria	Comp.	1.239.579,56			
	Res.	8.771,53			
	Tot.	1.248.351,09			
Trent. Alto Adige	Comp.	1.229.466,75			
	Res.	6.796,78			
	Tot.	1.236.263,53			
Veneto	Comp.	3.680.500,44			
	Res.	241.047,38			
	Tot.	3.921.547,82			
Friuli Ven. Giulia	Comp.	1.813.376,07			
	Res.	17.957,73			
	Tot.	1.831.333,80			
Emilia Romagna	Comp.	3.930.717,77			
	Res.	1.347.635,22			
	Tot.	5.278.352,99			
Toscana	Comp.	3.081.217,30			
	Res.	139.209,33			
	Tot.	3.220.426,63			
Umbria	Comp.	625.110,51			
	Res.	892,68			
	Tot.	626.003,19			
Marche	Comp.	1.374.139,78			
	Res.	31.811,13			
	Tot.	1.405.950,91			
Lazio	Comp.	451.683.945,43	1.486.495,40	1.065.159,07	542.175.972,60
	Res.	1.243.716,08	1.411.311,81		
	Tot.	452.927.661,51	2.897.807,21	1.065.159,07	542.175.972,60
Abruzzo	Comp.	792.285,85			
	Res.	13.688,71			
	Tot.	805.974,56			
Molise	Comp.	200.712,42			
	Res.	111.203,89			
	Tot.	311.916,31			
Campania	Comp.	9.292.679,02			
	Res.	1.515.396,76			
	Tot.	10.808.075,78			
Puglia	Comp.	2.036.037,22			
	Res.	175.129,13			
	Tot.	2.211.166,35			
Basilicata	Comp.	187.289,01			
	Res.	10.578,63			
	Tot.	197.867,64			
Calabria	Comp.	3.614.959,55			
	Res.	85.656,02			
	Tot.	3.700.615,57			
Sicilia	Comp.	8.420.719,24			
	Res.	1.657.191,49			
	Tot.	10.077.910,73			
Sardegna	Comp.	2.530.214,98			
	Res.	585.605,88			
	Tot.	3.115.820,86			
Tesoreria Centrale	Comp.	1.549.374,57	17.983.665,23		
	Res.	4.091,04			
	Tot.	1.553.465,61	17.983.665,23		
Totale Generale	Comp.	512.821.633,81	19.470.160,63	1.065.159,07	542.175.972,60
	Res.	7.632.494,61	1.411.311,81		
	Tot.	520.454.128,42	20.881.472,44	1.065.159,07	542.175.972,60



**Segue: INCASSI PER ENTRATE DI BILANCIO PER CENTRI DI RESPONSABILITÀ E PER REGIONI  
FINO AL 30 SETTEMBRE 2016**

REGIONI		76	77	78	79
Piemonte	Comp. Res. Tot.	30,39 21,65 52,04		6,71 6,71	3.000,00 3.000,00
Val D'Aosta	Comp. Res. Tot.				
Lombardia	Comp. Res. Tot.	195,70 206,52 402,22		140,70 140,70	11.000,00 11.000,00
Liguria	Comp. Res. Tot.	25,80 25,80		16,40 16,40	
Trent. Alto Adige	Comp. Res. Tot.			2,55 2,55	
Veneto	Comp. Res. Tot.			40,10 40,10	
Friuli Ven. Giulia	Comp. Res. Tot.			9,34 9,34	
Emilia Romagna	Comp. Res. Tot.			2,55 2,55	
Toscana	Comp. Res. Tot.			72,60 72,60	3.000,00 3.000,00
Umbria	Comp. Res. Tot.				
Marche	Comp. Res. Tot.				
Lazio	Comp. Res. Tot.	29,47 13,98 43,45		11.588.266,07 1.504,92 11.589.770,99	
Abruzzo	Comp. Res. Tot.			2,55 2,55	
Molise	Comp. Res. Tot.				
Campania	Comp. Res. Tot.	1.365,82 3.197,24 4.563,06		16,65 9,33 25,98	
Puglia	Comp. Res. Tot.			45,20 45,20	
Basilicata	Comp. Res. Tot.			7,65 7,65	
Calabria	Comp. Res. Tot.				
Sicilia	Comp. Res. Tot.	275,56 44,22 319,78		11,30 11,30	3.000,00 3.000,00
Sardegna	Comp. Res. Tot.				
Tesoreria Centrale	Comp. Res. Tot.				500,00 500,00
Totale Generale	Comp. Res. Tot.	1.922,74 3.483,61 5.406,35		11.588.640,37 1.514,25 11.590.154,62	20.500,00 20.500,00




**Segue: INCASSI PER ENTRATE DI BILANCIO PER CENTRI DI RESPONSABILITÀ E PER REGIONI  
FINO AL 30 SETTEMBRE 2016**

REGIONI		80	81	82	83
Piemonte	Comp.			56.421,75	
	Res.			20.919,56	33.549,39
	Tot.			77.341,31	33.549,39
Val D'Aosta	Comp.			2.415,66	
	Res.			156,10	
	Tot.			2.571,76	
Lombardia	Comp.	103,20		97.606,25	
	Res.			32.199,52	
	Tot.	103,20		129.805,77	
Liguria	Comp.			15.322,08	
	Res.			2.602,23	
	Tot.			17.924,31	
Trent. Alto Adige	Comp.			1.116,41	
	Res.			165,30	
	Tot.			1.281,71	
Veneto	Comp.			1.696.831,98	
	Res.			25.505,18	
	Tot.			1.722.337,16	
Friuli Ven. Giulia	Comp.			18.783,99	659,45
	Res.			3.682,50	77.912,59
	Tot.			22.466,49	78.572,04
Emilia Romagna	Comp.			80.107,13	20.072,20
	Res.			17.368,12	75,27
	Tot.			97.475,25	20.147,47
Toscana	Comp.			141.398,07	
	Res.			21.032,99	
	Tot.			162.431,06	
Umbria	Comp.			20.820,51	
	Res.			1.660,69	
	Tot.			22.481,20	
Marche	Comp.			24.029,71	
	Res.			7.178,84	
	Tot.			31.208,55	
Lazio	Comp.	246.359,11		576.827,97	
	Res.	135.947,13		71.813,29	6.431,36
	Tot.	382.306,24		648.641,26	6.431,36
Abruzzo	Comp.			62.507,96	590,15
	Res.			7.993,20	8.700,72
	Tot.			70.501,16	9.290,87
Molise	Comp.			11.235,99	
	Res.			4.403,04	
	Tot.			15.639,03	
Campania	Comp.	2.766,49		58.826,48	1.636,69
	Res.			31.529,16	
	Tot.	2.766,49		90.355,64	1.636,69
Puglia	Comp.	620,10		95.458,79	77.688,51
	Res.			30.792,32	
	Tot.	620,10		126.251,11	77.688,51
Basilicata	Comp.			234.107,81	
	Res.			2.204,25	
	Tot.			236.312,06	
Calabria	Comp.			124.612,05	
	Res.			9.580,10	
	Tot.			134.192,15	
Sicilia	Comp.	29.931,33		15.757,89	4.301,30
	Res.			565,68	
	Tot.	29.931,33		16.323,57	4.301,30
Sardegna	Comp.	449,08		26.200,91	
	Res.			7.088,54	
	Tot.	449,08		33.289,45	
Tesoreria Centrale	Comp.	2.097,75		96.379.297,32	
	Res.	275,05		643,33	
	Tot.	2.372,80		96.379.940,65	
Totale Generale	Comp.	282.327,06		99.739.686,71	104.948,30
	Res.	136.222,18		299.083,94	126.669,33
	Tot.	418.549,24		100.038.770,65	231.617,63



**Segue: INCASSI PER ENTRATE DI BILANCIO PER CENTRI DI RESPONSABILITÀ E PER REGIONI  
FINO AL 30 SETTEMBRE 2016**

REGIONI		84	85	86	87
Piemonte	Comp.	58.556,23	10.190,04		346.334,68
	Res.	208.843,95	18.866,54		1.707,60
	Tot.	267.400,18	29.056,58		348.042,28
Val D'Aosta	Comp.		273,61		6.979,00
	Res.	30,97	644,23		
	Tot.	30,97	917,84		6.979,00
Lombardia	Comp.	17.747.776,06	109.580,15		4.095.338,07
	Res.	316.878,22	29.017,11		350.107,95
	Tot.	18.064.654,28	138.597,26		4.445.446,02
Liguria	Comp.	32.174,41	1.829,26		1.312,69
	Res.	54.351,43			28,80
	Tot.	86.525,84	1.829,26		1.341,49
Trent. Alto Adige	Comp.	280.870,05	1.923,34		196.772,61
	Res.	354,43	2.004,48		
	Tot.	281.224,48	3.927,82		196.772,61
Veneto	Comp.	187.786,54	12.613,60		13.850,24
	Res.	150.140,15	1.270,23		
	Tot.	337.926,69	13.883,83		13.850,24
Friuli Ven. Giulia	Comp.	813.295,62	289,74		927,90
	Res.	1.548.476,00			
	Tot.	2.361.771,62	289,74		927,90
Emilia Romagna	Comp.	1.968.487,00	21.801,00		13.161,17
	Res.	1.864.797,40	3.803,08		28,80
	Tot.	3.833.284,40	25.604,08		13.189,97
Toscana	Comp.	5.411.133,74	13.067,33		42.316,53
	Res.	91.351,36	21.854,37		
	Tot.	5.502.485,10	34.921,70		42.316,53
Umbria	Comp.	15.136,34	1.321,44		31.037,25
	Res.	12.360,52			
	Tot.	27.496,86	1.321,44		31.037,25
Marche	Comp.	223.887,05	3.399,01		13.599,50
	Res.	854,93			
	Tot.	224.741,98	3.399,01		13.599,50
Lazio	Comp.	104.862.342,25	25.142.067,57	714.327,00	114.562.830,82
	Res.	5.216.173,35	18.439,92		472.195,43
	Tot.	110.078.515,60	25.160.507,49	714.327,00	115.035.026,25
Abruzzo	Comp.	25.420,62	8.119,13		9.797,90
	Res.	86.948,01	3.398,12		
	Tot.	112.368,63	11.517,25		9.797,90
Molise	Comp.	14.881,20			3.774,08
	Res.	20.592,90			
	Tot.	35.474,10			3.774,08
Campania	Comp.	509.427,38	135.365,88		57.455,32
	Res.	4.497.814,06	44.264,42		
	Tot.	5.007.241,44	179.630,30		57.455,32
Puglia	Comp.	157.961,19	30.584,37		2.701,65
	Res.	1.043.131,98	28.577,98		
	Tot.	1.201.093,17	59.162,35		2.701,65
Basilicata	Comp.	116.201,69	581,23		27.766,84
	Res.	279.446,47	1.419,07		
	Tot.	395.648,16	2.000,30		27.766,84
Calabria	Comp.	122.571,56	2.635,45		2.903,69
	Res.	460.532,11	6.820,71		
	Tot.	583.103,67	9.456,16		2.903,69
Sicilia	Comp.	335.283,21	23.839,58		8.253,23
	Res.	1.986.434,10	21.307,18		28,80
	Tot.	2.321.717,31	45.146,76		8.282,03
Sardegna	Comp.	36.231,98	6.531,68		15.187,61
	Res.	610.430,85	449,63		
	Tot.	646.662,83	6.981,31		15.187,61
Tesoreria Centrale	Comp.	2.112.180,36	31.656,97		63.184.293,43
	Res.	824.687,07	1.000,00		
	Tot.	2.936.867,43	32.656,97		63.184.293,43
Totale Generale	Comp.	135.031.604,48	25.557.670,38	714.327,00	182.636.594,21
	Res.	19.274.630,26	203.137,07		824.097,38
	Tot.	154.306.234,74	25.760.807,45	714.327,00	183.460.691,59




**Segue: INCASSI PER ENTRATE DI BILANCIO PER CENTRI DI RESPONSABILITÀ E PER REGIONI  
FINO AL 30 SETTEMBRE 2016**

REGIONI		88	89	90	91
Piemonte	Comp.	27.689.949,31		358,63	166.677,63
	Res.	16.109,56		596,54	6.974,06
	Tot.	27.706.058,87		955,17	173.651,69
Val D'Aosta	Comp.				12,00
	Res.				
	Tot.				12,00
Lombardia	Comp.	25.111.336,96	3.384,36	1.295,36	259.296,86
	Res.	2.549.965,84		9.792,43	52.341,72
	Tot.	27.661.302,80	3.384,36	11.087,79	311.638,58
Liguria	Comp.	372.765,92		74,88	63.410,79
	Res.			115,51	5.998,17
	Tot.	372.765,92		190,39	69.408,96
Trent. Alto Adige	Comp.	4.095,25			42.158,03
	Res.	165.124,23			18.960,11
	Tot.	169.219,48			61.118,14
Veneto	Comp.	13.869,78	878,06	162,36	201.968,90
	Res.	1.498.831,28		315,64	10.283,53
	Tot.	1.512.701,06	878,06	478,00	212.252,43
Friuli Ven. Giulia	Comp.				53.243,86
	Res.	51.748,93			120,70
	Tot.	51.748,93			53.364,56
Emilia Romagna	Comp.	243.018,67		1,38	263.921,90
	Res.	872.171,45		0,96	70.292,34
	Tot.	1.115.190,12		2,34	334.214,24
Toscana	Comp.	10.372.266,96	4.317,50	146,25	106.061,38
	Res.	190.239,41		253,88	1.254,39
	Tot.	10.562.506,37	4.317,50	400,13	107.315,77
Umbria	Comp.		760,80	218,60	2.199,26
	Res.			486,56	2.389,25
	Tot.		760,80	705,16	4.588,51
Marche	Comp.	1.259,17		479,24	90.520,98
	Res.	99.683,69		786,55	2.488,25
	Tot.	100.942,86		1.265,79	93.009,23
Lazio	Comp.	13.150.673,53		10.185.663,68	1.302.411,67
	Res.			91.196,55	12.032,73
	Tot.	13.150.673,53		10.276.860,23	1.314.444,40
Abruzzo	Comp.			682,10	42.167,65
	Res.			1.069,10	3.928,82
	Tot.			1.751,20	46.096,47
Molise	Comp.			48,24	63,80
	Res.			125,42	1.230,99
	Tot.			173,66	1.294,79
Campania	Comp.	6.276,15		6.329,74	6.329,09
	Res.	90.441,63		12.595,01	16.926,22
	Tot.	96.717,78		18.924,75	23.255,31
Puglia	Comp.		1.850,31	8.416,40	78.618,35
	Res.			9.944,10	14.256,63
	Tot.		1.850,31	18.360,50	92.874,98
Basilicata	Comp.			240,20	1.514,42
	Res.			429,57	7.283,94
	Tot.			669,77	8.798,36
Calabria	Comp.	188.732,69		372,40	37.047,53
	Res.	2.375,79		897,53	10.371,32
	Tot.	191.108,48		1.269,93	47.418,85
Sicilia	Comp.	32.342,51			89.027,38
	Res.				5.810,16
	Tot.	32.342,51			94.837,54
Sardegna	Comp.	164,32		341,38	30.376,04
	Res.	1.894,31		774,32	4.721,78
	Tot.	2.058,63		1.115,70	35.097,82
Tesoreria Centrale	Comp.	10.016.453,31			
	Res.				
	Tot.	10.016.453,31			
Totale Generale	Comp.	87.203.204,53	11.191,03	10.204.830,84	2.837.027,52
	Res.	5.538.586,12		129.379,67	247.665,11
	Tot.	92.741.790,65	11.191,03	10.334.210,51	3.084.692,63



**Segue: INCASSI PER ENTRATE DI BILANCIO PER CENTRI DI RESPONSABILITÀ E PER REGIONI  
FINO AL 30 SETTEMBRE 2016**

REGIONI		92	93	94	95
Piemonte	Comp.	850,00			14.609,51
	Res.				
	Tot.	850,00			14.609,51
Val D'Aosta	Comp.				722,40
	Res.				
	Tot.				722,40
Lombardia	Comp.	96.134,33	14.294,88		4.343,38
	Res.				
	Tot.	96.134,33	14.294,88		4.343,38
Liguria	Comp.		9.296,22		10.066,15
	Res.				
	Tot.		9.296,22		10.066,15
Trent. Alto Adige	Comp.	100,00			300,00
	Res.				
	Tot.	100,00			300,00
Veneto	Comp.		17.484,26		4.938,99
	Res.				
	Tot.		17.484,26		4.938,99
Friuli Ven. Giulia	Comp.	4.750,00			1.745,77
	Res.				
	Tot.	4.750,00			1.745,77
Emilia Romagna	Comp.	208.289,78	19.191,59		10.960,00
	Res.				
	Tot.	208.289,78	19.191,59		10.960,00
Toscana	Comp.	10.700,00	17.865,86		12.893,70
	Res.		1.490,71		
	Tot.	10.700,00	19.356,57		12.893,70
Umbria	Comp.		9.643,50		20.780,32
	Res.				
	Tot.		9.643,50		20.780,32
Marche	Comp.	3.800,00			
	Res.				
	Tot.	3.800,00			
Lazio	Comp.	130.569,25	1.041.535,70	10.068,00	24.100.606,44
	Res.				
	Tot.	130.569,25	1.041.535,70	10.068,00	24.100.606,44
Abruzzo	Comp.	1.048,00	7.838,11		
	Res.				
	Tot.	1.048,00	7.838,11		
Molise	Comp.	100,00	244,61		
	Res.		45.603,70		
	Tot.	100,00	45.848,31		
Campania	Comp.	20.000,00	16.813,57		180,00
	Res.		234,58		
	Tot.	20.000,00	17.048,15		180,00
Puglia	Comp.		5.305,41		720,00
	Res.		2.796,41		
	Tot.		8.101,82		720,00
Basilicata	Comp.	40.900,00	17.006,93		
	Res.		0,79		
	Tot.	40.900,00	17.007,72		
Calabria	Comp.	5.912,00	11.342,22		
	Res.				
	Tot.	5.912,00	11.342,22		
Sicilia	Comp.	657,94	102,69		
	Res.		4.760,45		
	Tot.	657,94	4.863,14		
Sardegna	Comp.				
	Res.		11.591,16		
	Tot.		11.591,16		
Tesoreria Centrale	Comp.	79.152,20	10.135.190,47		
	Res.				
	Tot.	79.152,20	10.135.190,47		
Totale Generale	Comp.	602.963,50	11.323.156,02	10.068,00	24.182.866,66
	Res.		66.477,80		
	Tot.	602.963,50	11.389.633,82	10.068,00	24.182.866,66






**Segue: INCASSI PER ENTRATE DI BILANCIO  
PER CENTRI DI RESPONSABILITÀ E PER REGIONI  
FINO AL 30 SETTEMBRE 2016**

REGIONI	96	TOTALE
Piemonte	Comp. 3.201,60 Res. Tot. 3.201,60	1.027.766.489,99 251.277.392,69 1.279.043.882,68
Val D'Aosta	Comp. Res. Tot.	22.329.246,90 5.191.867,29 27.521.114,19
Lombardia	Comp. 775.093,14 Res. 13.217.112,57 Tot. 13.992.205,71	3.278.679.797,25 879.608.050,70 4.158.287.847,95
Liguria	Comp. Res. Tot.	1.939.811.226,88 365.132.940,37 2.304.944.167,25
Trent. Alto Adige	Comp. 3.088,78 Res. 43.729,06 Tot. 46.817,84	530.575.896,44 35.719.924,70 566.295.821,14
Veneto	Comp. 2.715,00 Res. 8.600,02 Tot. 11.315,02	1.107.090.247,39 284.667.581,48 1.391.757.828,87
Friuli Ven. Giulia	Comp. 612,00 Res. Tot. 612,00	382.377.360,63 143.995.495,39 526.372.856,02
Emilia Romagna	Comp. 1.204,76 Res. Tot. 1.204,76	1.015.271.092,35 262.036.247,10 1.277.307.339,45
Toscana	Comp. 524,00 Res. 53.512,15 Tot. 54.036,15	1.205.235.192,27 258.990.541,79 1.464.225.734,06
Umbria	Comp. 54,02 Res. 8.514,03 Tot. 8.568,05	54.624.173,19 38.225.807,30 92.849.980,49
Marche	Comp. 600,00 Res. Tot. 600,00	363.036.340,20 133.781.513,47 496.817.853,67
Lazio	Comp. 699.964.561,03 Res. Tot. 699.964.561,03	511.465.426.782,83 5.957.008.349,82 517.422.435.132,65
Abruzzo	Comp. 1.400,00 Res. Tot. 1.400,00	179.686.220,54 70.328.041,36 250.014.261,90
Molise	Comp. 600,00 Res. Tot. 600,00	23.640.039,26 16.678.946,52 40.318.985,78
Campania	Comp. 1.230,04 Res. Tot. 1.230,04	995.410.561,54 352.187.196,47 1.347.597.758,01
Puglia	Comp. 609,51 Res. 191,95 Tot. 801,46	655.953.049,92 189.241.110,11 845.194.160,03
Basilicata	Comp. Res. Tot.	22.591.729,91 24.637.643,39 47.229.373,30
Calabria	Comp. Res. Tot.	138.165.064,46 80.439.234,41 218.604.298,87
Sicilia	Comp. 1.841,65 Res. 23.949,02 Tot. 25.790,67	896.938.633,32 171.150.441,26 1.068.089.074,58
Sardegna	Comp. Res. 4,42 Tot. 4,42	128.782.881,30 100.250.198,93 229.033.080,23
Tesoreria Centrale	Comp. Res. Tot.	6.412.080.550,23 36.489.653,30 6.448.570.203,53
Totale Generale	Comp. 700.757.335,53 Res. 13.359.613,22 Tot. 714.112.948,75	531.845.472.576,80 9.657.038.177,85 541.502.510.754,65




**Segue: INCASSI PER ENTRATE DI BILANCIO PER CENTRI DI RESPONSABILITÀ E PER REGIONI  
FINO AL 30 SETTEMBRE 2016**

CENTRO DI RESPONSABILITÀ	DESCRIZIONE
1	DIPARTIMENTO DELLE FINANZE
5	GABINETTO E UFFICI DI DIRETTA COLLABORAZIONE ALL'OPERA DEL MINISTRO
6	DIPARTIMENTO DEL TESORO
10	DIPARTIMENTO DELL'ORGANIZZAZIONE GIUDIZIARIA, DEL PERSONALE E DEI SERVIZI
11	DIPARTIMENTO DELL'AMMINISTRAZIONE PENITENZIARIA
12	DIREZIONE GENERALE PER GLI ITALIANI ALL'ESTERO E LE POLITICHE MIGRATORIE
13	DIREZIONE GENERALE PER LE RISORSE UMANE E L'INNOVAZIONE
14	DIPARTIMENTO PER LA PROGRAMMAZIONE E LA GESTIONE DELLE RISORSE UMANE, FINANZIARIE E STRUMENTALI
15	DIPARTIMENTO DEI VIGILI DEL FUOCO, DEL SOCCORSO PUBBLICO E DELLA DIFESA CIVILE
16	DIPARTIMENTO DELLA PUBBLICA SICUREZZA
17	DIPARTIMENTO PER LE INFRASTRUTTURE, I SISTEMI INFORMATIVI E STATISTICI
19	DIPARTIMENTO PER I TRASPORTI, LA NAVIGAZIONE, GLI AFFARI GENERALI ED IL PERSONALE ARMA DEI CARABINIERI
20	ARMA DEI CARABINIERI
21	BILANCIO E AFFARI FINANZIARI
22	DIPARTIMENTO DELLE POLITICHE COMPETITIVE DEL MONDO RURALE E DELLA QUALITÀ
23	DIREZIONE GENERALE DEGLI AMMORTIZZATORI SOCIALI E DEGLI INCENTIVI ALL'OCCUPAZIONE
30	DIREZIONE GENERALE PER L'ORGANIZZAZIONE, GLI AFFARI GENERALI, L'INNOVAZIONE, IL BILANCIO ED IL PERSONALE
33	DIREZIONE GENERALE PER IL CLIMA E L'ENERGIA
34	DIREZIONE GENERALE PER LE VALUTAZIONI E LE AUTORIZZAZIONI AMBIENTALI
35	DIREZIONE GENERALE PER LA PROTEZIONE DELLA NATURA E DEL MARE
40	DIPARTIMENTO DELL'AMMINISTRAZIONE GENERALE DEL PERSONALE E DEI SERVIZI
42	DIPARTIMENTO PER GLI AFFARI INTERNI E TERRITORIALI
45	SEGRETARIATO GENERALE
49	DIREZIONE GENERALE DELLA PREVENZIONE SANITARIA
51	DIREZIONE GENERALE DEGLI AFFARI GENERALE E DEL PERSONALE
52	DIREZIONE GENERALE DELLA PROGRAMMAZIONE SANITARIA
55	DIREZIONE GENERALE PER LE POLITICHE ATTIVE, I SERVIZI PER IL LAVORO E LA FORMAZIONE
62	CAPITANERIE DI PORTO
63	DIREZIONE GENERALE PER LE POLITICHE PREVIDENZIALI E ASSICURATIVE
64	DIREZIONE GENERALE PER LA SALVAGUARDIA DEL TERRITORIO E DELLE ACQUE
65	DIREZIONE GENERALE DEL PERSONALE, DELL'ORGANIZZAZIONE E DEL BILANCIO
66	DIREZIONE GENERALE DELLA SANITÀ ANIMALE E DEI FARMACI VETERINARI
67	DIREZIONE GENERALE PER L'ATTIVITÀ ISPETTIVA
69	DIPARTIMENTO PER LO SVILUPPO E LA COESIONE ECONOMICA
70	DIPARTIMENTO PER LE LIBERTÀ CIVILI E L'IMMIGRAZIONE
71	DIREZIONE GENERALE PER LO SPETTACOLO DAL VIVO
72	DIPARTIMENTO PER LE POLITICHE DEL PERSONALE
73	DIPARTIMENTO PER LE POLITICHE DEL PERSONALE DELL'AMMINISTRAZIONE CIVILE E PER LE RISORSE STRUMENTALI E FINANZIARIE
74	DIREZIONE GENERALE PER LA PROMOZIONE DEL SISTEMA PAESE
75	DIREZIONE GENERALE PER LO SVILUPPO SOSTENIBILE, PER IL DANNO AMBIENTALE E PER I RAPPORTI CON L'UNIONE EUROPEA E GLI ORGANISMI INTERNAZIONALI
76	DIREZIONE GENERALE PER L'IGIENE E LA SICUREZZA DEGLI ALIMENTI E LA NUTRIZIONE
77	DIREZIONE GENERALE DELLE PROFESSIONI SANITARIE E DELLE RISORSE UMANE DEL SERVIZIO SANITARIO NAZIONALE
78	DIREZIONE GENERALE DEI DISPOSITIVI MEDICI E DEL SERVIZIO FARMACEUTICO
79	DIREZIONE GENERALE DELLA DIGITALIZZAZIONE, DEL SISTEMA INFORMATIVO SANITARIO E DELLA STATISTICA
80	DIREZIONE GENERALE PER L'INCLUSIONE E LE POLITICHE SOCIALI
81	DIREZIONE GENERALE DELL'IMMIGRAZIONE E DELLE POLITICHE DI INTEGRAZIONE
82	DIREZIONE GENERALE PER LE POLITICHE DEL PERSONALE, L'INNOVAZIONE ORGANIZZATIVA, IL BILANCIO - UFFICIO PROCEDIMENTI DISCIPLINARI
83	DIREZIONE GENERALE DEL TERZO SETTORE E DELLA RESPONSABILITÀ SOCIALE DELLE IMPRESE
84	DIREZIONE GENERALE PER GLI INCENTIVI ALLE IMPRESE
85	DIREZIONE GENERALE PER I SERVIZI DI COMUNICAZIONE ELETTRONICA, DI RADIODIFFUSIONE E POSTALI
86	DIREZIONE GENERALE PER IL MERCATO ELETTRICO, LE RINNOVABILI E L'EFFICIENZA ENERGETICA, IL NUCLEARE
87	DIREZIONE GENERALE PER IL MERCATO, LA CONCORRENZA, IL CONSUMATORE, LA VIGILANZA E LA NORMATIVA TECNICA
88	DIREZIONE GENERALE PER LA POLITICA INDUSTRIALE, LA COMPETITIVITÀ E LE PICCOLE E MEDIE IMPRESE
89	DIREZIONE GENERALE PER LA SICUREZZA DELL'APPROVVIGIONAMENTO E PER LE INFRASTRUTTURE ENERGETICHE
90	DIREZIONE GENERALE PER LA VIGILANZA SUGLI ENTI, IL SISTEMA COOPERATIVO E LE GESTIONI COMMISSARIALI
91	DIREZIONE GENERALE PER LE ATTIVITÀ TERRITORIALI
92	DIREZIONE GENERALE PER LE RISORSE MINERARIE ED ENERGETICHE
93	DIREZIONE GENERALE PER LE RISORSE, L'ORGANIZZAZIONE E IL BILANCIO
94	DIREZIONE GENERALE PER LA PIANIFICAZIONE E LA GESTIONE DELLO SPETTRO RADIOELETTRICO
95	DIREZIONE GENERALE PER I RIFIUTI E L'INQUINAMENTO
96	ISTITUTO SUPERIORE DELLE COMUNICAZIONI E DELLE TECNOLOGIE DELL'INFORMAZIONE




**PAGAMENTI PER SPESE DI BILANCIO DISTINTI PER MINISTERI  
VERIFICATISI PRESSO LE TESORERIE DELLA REPUBBLICA  
DAL 1° GENNAIO AL 30 SETTEMBRE 2016**

MINISTERI	S P E S E C O R R E N T I			T O T A L E
	C O M P E T E N Z A	R E S I D U I		
POLITICHE AGRICOLE E FOREST	501.390.374,03	79.723.675,32		581.114.049,35
DIFESA	12.282.785.178,88	363.841.301,55		12.646.626.480,43
BENI E ATTIVITA' CULTURALI	779.332.621,48	75.017.762,86		854.350.384,34
AFFARI ESTERI	1.761.239.961,80	169.691.259,69		1.930.931.221,49
GIUSTIZIA	4.797.311.907,96	346.556.910,64		5.143.868.818,60
SVILUPPO ECONOMICO	243.989.791,42	97.170.024,28		341.159.815,70
INTERNO	14.498.730.343,16	1.211.589.089,48		15.710.319.432,64
LAVORO E POLITICHE SOC	75.546.437.908,80	334.940.077,96		75.881.377.986,76
COMMERCIO INTERNAZIONALE	0,00	0,00		0,00
COMUNICAZIONI	0,00	0,00		0,00
ISTRUZIONE UNIV. RICERCA	31.241.150.041,18	692.523.982,64		31.933.674.023,82
SALUTE	580.772.289,54	310.395.850,71		891.168.140,25
ECONOMIA E FINANZE	171.202.473.966,80	9.102.823.247,26		180.305.297.214,06
INFRASTRUTTURE E TRASPORTI	4.005.035.199,88	181.036.511,73		4.186.071.711,61
AMBIENTE E TUTELA TERRITORIO	236.609.057,24	71.817.751,34		308.426.808,58
ESTERI-COOPERAZ. SVILUPPO	0,00	0,00		0,00
TRASPORTI	0,00	0,00		0,00
UNIVERSITA' E RICERCA	0,00	0,00		0,00
SOLIDARIETA' SOCIALE	0,00	0,00		0,00
TOTALE GENERALE	317.677.278.642,17	13.037.127.445,46		330.714.406.087,63



**Segue: PAGAMENTI PER SPESE DI BILANCIO DISTINTI PER MINISTERI  
VERIFICATISI PRESSO LE TESORERIE DELLA REPUBBLICA  
DAL 1° GENNAIO AL 30 SETTEMBRE 2016**

MINISTERI	S P E S E I N C O N T O C A P I T A L E			T O T A L E
	C O M P E T E N Z A	R E S I D U I		
POLITICHE AGRICOLE E FOREST	161.823.873,01	67.027.556,16		228.851.429,17
DIFESA	649.331.863,04	653.058.926,49		1.302.390.789,53
BENI E ATTIVITA' CULTURALI	131.824.858,48	52.672.142,83		184.497.001,31
AFFARI ESTERI	3.661.334,64	2.592.994,11		6.254.328,75
GIUSTIZIA	21.373.126,33	73.363.410,71		94.736.537,04
SVILUPPO ECONOMICO	2.193.655.676,21	520.934.106,37		2.714.589.782,58
INTERNO	448.650.068,06	131.425.192,90		580.075.260,96
LAVORO E POLITICHE SOC	6.290.457,78	1.913.012,86		8.203.470,64
COMMERCIO INTERNAZIONALE	0,00	0,00		0,00
COMUNICAZIONI	0,00	0,00		0,00
ISTRUZIONE UNIV. RICERCA	1.175.937.188,50	251.985.257,12		1.427.922.445,62
SALUTE	1.064.213,20	599.836,43		1.664.049,63
ECONOMIA E FINANZE	7.602.559.777,73	5.172.021.280,39		12.774.581.058,12
INFRASTRUTTURE E TRASPORTI	1.152.529.345,48	1.191.369.390,59		2.343.898.736,07
AMBIENTE E TUTELA TERRITORIO	185.893.153,59	44.649.874,71		230.543.028,30
ESTERI-COOPERAZ. SVILUPPO	0,00	0,00		0,00
TRASPORTI	0,00	0,00		0,00
UNIVERSITA' E RICERCA	0,00	0,00		0,00
SOLIDARIETA' SOCIALE	0,00	0,00		0,00
TOTALE GENERALE	13.734.594.936,05	8.163.612.981,67		21.898.207.917,72



**Segue: PAGAMENTI PER SPESE DI BILANCIO DISTINTI PER MINISTERI  
VERIFICATISI PRESSO LE TESORERIE DELLA REPUBBLICA  
DAL 1° GENNAIO AL 30 SETTEMBRE 2016**

MINISTERI	R I M B O R S O		P R E S T I T I		T O T A L E G E N E R A L E
	C O M P E T E N Z A	R E S I D U I	T O T A L E	T O T A L E	
POLITICHE AGRICOLE E F	0,00	0,00	0,00	0,00	809.965.478,52
DIFESA	0,00	0,00	0,00	0,00	13.949.017.269,96
BENI E ATTIVITA' CULTU	25.184.415,09	0,00	25.184.415,09	0,00	1.064.031.800,74
AFFARI ESTERI	0,00	0,00	0,00	0,00	1.937.205.550,24
GIUSTIZIA	0,00	0,00	0,00	0,00	5.238.605.355,64
SVILUPPO ECONOMICO	0,00	0,00	0,00	0,00	3.055.749.598,28
INTERNO	32.754.871,17	51.946,26	32.806.817,43	0,00	16.323.201.511,03
LAVORO E POLITICHE SOC	0,00	0,00	0,00	0,00	75.889.581.457,40
COMMERCIO INTERNAZIONA	0,00	0,00	0,00	0,00	0,00
COMUNICAZIONI	0,00	0,00	0,00	0,00	0,00
ISTRUZIONE UNIV. RICER	6.299.742,33	1.769.635,47	8.069.377,80	0,00	33.369.665.847,24
SALUTE	0,00	0,00	0,00	0,00	892.832.189,88
ECONOMIA E FINANZE	142.940.254.333,65	3.224.999.515,02	146.165.253.848,67	0,00	339.245.132.120,85
INFRASTRUTTURE E TRASP	0,00	0,00	0,00	0,00	6.529.970.447,68
AMBIENTE E TUTELA TERR	10.492.355,77	0,00	10.492.355,77	0,00	549.462.192,65
ESTERI-COOPERAZ. SVILU	0,00	0,00	0,00	0,00	0,00
TRASPORTI	0,00	0,00	0,00	0,00	0,00
UNIVERSITA' E RICERCA	0,00	0,00	0,00	0,00	0,00
SOLIDARIETA' SOCIALE	0,00	0,00	0,00	0,00	0,00
TOTALE GENERALE	143.014.985.718,01	3.226.821.096,75	146.241.806.814,76	0,00	498.854.420.820,11



**PAGAMENTI PER SPESE DI BILANCIO SECONDO LA CLASSIFICAZIONE ECONOMICA  
DAL 1° GENNAIO AL 30 SETTEMBRE 2016**

TITOLO I	COMPETENZA	RESIDUI	TOTALE
01 00 00	REDDITI DA LAVORO DIPENDENTE	411.041.912,80	61.636.528.089,05
01 01 00	RETRIBUZIONI LORDE IN DENARO	228.252.856,90	51.953.505.279,13
01 02 00	RETRIBUZIONI IN NATURA	175.987.196,66	535.968.507,51
01 03 00	CONTR. SOC. EFF. CARICO DAT. LAV.	8.413.678,81	8.418.802.754,60
01 04 00	CONTR. SOC. FIGUR. CARICO DAT. LAV.	1.677.921,01	728.251.547,81
02 00 00	CONSUMI INTERMEDI	2.178.451.102,62	6.656.891.948,97
02 01 00	ACQUISTO DI BENI di cui	506.481.949,31	1.212.155.839,93
02 01 01	BENI DI CONSUMO	499.135.262,44	1.163.148.677,30
02 01 03	ARMI E MATER. BELLICO X USI MIL	315,26	28.031.062,87
02 02 00	ACQUISTO DI SERVIZI di cui	1.671.969.153,31	5.444.736.109,04
02 02 11	AGGI DI RISCOSSIONE	648.905.211,04	684.800.295,76
02 03 00	ACQUISTO DI SERVIZI FIGURATIVI di cui	0,00	0,00
02 03 01	FITTI FIGURATIVI	0,00	0,00
03 00 00	IMPOSTE PAGATE S/ PRODUZIONE	7.433.050,53	3.344.696.215,79
04 00 00	TRASF. CORR. AD AMMIN. PUBBLICHE	8.076.082.258,59	149.241.894.132,79
04 01 00	AMMINISTRAZIONI CENTRALI	516.138.657,19	5.539.551.191,63
04 01 01	ORGANI COSTITUZIONALI	297.564.391,79	4.065.062.089,20
04 01 02	ENII PROD. SERV. EC. E REG. ATT. EC	141.280.960,99	840.850.321,58
04 01 03	ENII PROD. SERV. ASSIST. RICR. CUL	42.332,88	330.427.623,72
04 01 04	ENII DI RICERCA	77.250.971,53	313.211.157,13
04 02 00	AMMINISTRAZIONI LOCALI	7.429.530.590,35	66.421.929.579,90
04 02 01	REGIONI	6.302.611.208,63	56.880.844.785,82
04 02 02	COMUNI E PROVINCE	368.889.655,20	2.426.129.654,13
04 02 03	ENII PRODUTTORI SERV. SANITARI	95.805.916,50	208.720.184,81
04 02 04	E.L. PROD. SERV. EC. E REG. ATT. EC.	200.284.426,31	1.587.775.583,33
04 02 05	ENII I. PROD. SERV. ASS. RICR. CULT	461.939.383,71	5.318.459.369,81
04 02 07	01040207	130.413.011,05	77.280.413.361,26
04 03 00	ENTI DI PREVIDENZA	310.050.278,19	8.517.185.545,99
05 00 00	TRASF. CORR. FAV. E IST. SOC. PRIV.	10.721.513,09	5.009.331.990,47
05 01 00	PRESTAZIONI SOCIALI IN DENARO	81.233.407,39	882.343.989,21
05 02 00	TRASFERIMENTI SOCIALI NATURA	218.035.357,71	2.725.509.566,31
05 03 00	ALTRI TRASFERIMENTI	527.761.190,77	2.646.642.972,99
06 00 00	TRASFERIMENTI CORRENTI IMPRESE	468.754.140,36	2.532.431.142,35
06 01 00	CONTR. PRODOTTI E PRODUZIONE	59.007.050,41	114.211.830,64
06 02 00	ALTRI TRASFERIMENTI A IMPRESE	1.003.300.902,29	1.030.811.745,72
07 00 00	TRASFERIMENTI CORRENTI ESTERO	1.003.300.902,29	1.030.811.745,72
07 01 00	TRASFERIMENTI CORRENTI ESTERO di cui		

**Segue: PAGAMENTI PER SPESE DI BILANCIO SECONDO LA CLASSIFICAZIONE ECONOMICA  
DAL 1° GENNAIO AL 30 SETTEMBRE 2016**

	COMPE TENZA	RESIDUI	TOTALE
07 01 01	UNIONE EUROPEA	1.008.426,78	25.056.047,82
08 00 00	RISORSE PROPRIE CEE	0,00	13.644.342.611,08
09 00 00	INTER.PASS.E REDDITI DA CAPIT.	182.481.365,29	56.593.471.825,91
09 01 00	INTERESSI PASSIVI	182.481.365,29	56.593.471.825,91
09 01 01	INTERESSI PASSIVI A BREVE	0,00	62.365.550,70
09 01 02	INTERESSI PASS.TITOLI A LUNGA	165.937.725,17	54.006.518.772,83
09 01 03	INTERESSI SU MUTUI	394.004,58	1.114.511.829,58
09 01 04	ALTRI INTERESSI	16.149.635,54	1.410.075.672,80
10 00 00	POSTE CORRETTIVE E COMPENSATIVI	1.286.701.402,12	26.774.707.620,25
10 01 00	RESTITUZIONI E RIMBORSO IMPOST	13.153.172,18	23.335.605.455,29
10 01 01	RESTIT.E RIME.IMPOSTE DIRETTE	5.374.099,72	9.206.077.938,90
10 01 02	REST.E RIME.IMPOSTE INDIRETTE	7.779.072,46	14.129.527.516,39
10 02 00	VINCITE LOTTO	1.271.916.724,56	1.520.176.140,20
10 03 00	ALTRE POSTE CORRETT.E COMPENS.	1.631.505,38	1.918.926.024,76
11 00 00	AMMORTAMENTI	0,00	366.000.000,00
12 00 00	ALTRE USCITE CORRENTI	29.614.041,12	261.233.379,09
	<b>TITOLO I: TOTALE</b>	<b>13.037.127.445,46</b>	<b>330.714.406.087,63</b>
	<b>TITOLO II</b>		
21 00 00	INVEST.FISSI LORDI E ACQ.TERR.	1.315.009.279,73	2.418.717.546,17
21 01 00	INVESTIMENTI FISSI LORDI di cui	1.315.009.279,73	2.418.699.162,12
21 01 05	OPERE PUBBLICHE	68.468.556,68	118.543.469,45
21 01 06	SOFTWARE E HARDWARE	174.817.834,75	213.265.317,20
21 01 07	INFRASTRUTTURE MILITARI	13.700.807,44	54.537.450,42
21 01 08	ARMI LEGG.E VEIC.X SICUR.PUBBL	58.133.058,92	97.049.281,33
21 02 00	ACQ.TERR.E BENI MATER.N.PRODOT	0,00	18.384,05
22 00 00	CONTRIBUTI AGLI INVESTIMENTI	2.050.146.772,02	8.862.268.111,42
22 01 00	AMMINISTRAZIONI CENTRALI	739.343.564,15	6.587.848.574,07
22 01 01	ENTI PROD.SERV.EC.E REG.ATT.EC	552.169.657,85	5.153.442.562,95
22 01 02	ENTI PROD.SERV.ASS.RICR.E CULT	0,00	252.442,40
22 01 03	ENTI DI RICERCA	187.173.906,30	1.434.153.568,72
22 02 00	AMMINISTRAZIONI LOCALI	1.310.803.207,87	2.274.419.537,35
22 02 01	REGIONI	290.817.506,45	695.885.597,88
22 02 02	COMUNI E PROVINCE	974.082.203,47	1.408.664.432,55
22 02 03	ENTI PROD.SERVIZI SANITARI	0,00	1.005.445,44
22 02 04	E.L.PROD.SERV.EC.E REG.ATT.EC.	40.898.127,14	159.521.341,59
22 02 05	E.L.PROD.SERV.ASS.RICR.E CULT.	5.005.370,81	9.342.719,89
22 03 00	ENTI PREVID.E ASSIST.SOCIALE	0,00	0,00
23 00 00	CONTRIBUTI INVESTIMENTI IMPRES	1.918.779.118,47	5.381.610.353,80
	<b>TITOLO I: TOTALE</b>	<b>13.037.127.445,46</b>	<b>330.714.406.087,63</b>
	<b>TITOLO II</b>		
21 00 00	INVEST.FISSI LORDI E ACQ.TERR.	1.103.708.266,44	2.418.717.546,17
21 01 00	INVESTIMENTI FISSI LORDI di cui	1.103.689.882,39	2.418.699.162,12
21 01 05	OPERE PUBBLICHE	50.074.912,77	118.543.469,45
21 01 06	SOFTWARE E HARDWARE	38.447.482,45	213.265.317,20
21 01 07	INFRASTRUTTURE MILITARI	40.836.642,98	54.537.450,42
21 01 08	ARMI LEGG.E VEIC.X SICUR.PUBBL	38.916.222,41	97.049.281,33
21 02 00	ACQ.TERR.E BENI MATER.N.PRODOT	18.384,05	18.384,05
22 00 00	CONTRIBUTI AGLI INVESTIMENTI	6.812.121.339,40	8.862.268.111,42
22 01 00	AMMINISTRAZIONI CENTRALI	5.848.505.009,92	6.587.848.574,07
22 01 01	ENTI PROD.SERV.EC.E REG.ATT.EC	4.601.272.905,10	5.153.442.562,95
22 01 02	ENTI PROD.SERV.ASS.RICR.E CULT	252.442,40	252.442,40
22 01 03	ENTI DI RICERCA	1.246.979.662,42	1.434.153.568,72
22 02 00	AMMINISTRAZIONI LOCALI	963.616.329,48	2.274.419.537,35
22 02 01	REGIONI	405.068.091,43	695.885.597,88
22 02 02	COMUNI E PROVINCE	434.582.229,08	1.408.664.432,55
22 02 03	ENTI PROD.SERVIZI SANITARI	1.005.445,44	1.005.445,44
22 02 04	E.L.PROD.SERV.EC.E REG.ATT.EC.	118.623.214,45	159.521.341,59
22 02 05	E.L.PROD.SERV.ASS.RICR.E CULT.	4.337.349,08	9.342.719,89
22 03 00	ENTI PREVID.E ASSIST.SOCIALE	0,00	0,00
23 00 00	CONTRIBUTI INVESTIMENTI IMPRES	3.462.831.235,33	5.381.610.353,80

**Segue: PAGAMENTI PER SPESE DI BILANCIO SECONDO LA CLASSIFICAZIONE ECONOMICA  
DAL 1° GENNAIO AL 30 SETTEMBRE 2016**

	C O M P E T E N Z A	R E S I D U I	T O T A L E
23 01 00	IMPRESE PRIVATE	337.323.493,38	1.908.842.656,80
23 02 00	IMPRESE PUBBLICHE	1.581.455.625,09	3.472.767.697,00
24 00 00	CONTR. INV. A FAM. E IST. SOC. PRIV	3.459.466,25	81.306.830,09
25 00 00	CONTRIBUTI INVESTIM. A ESTERO	17.440.137,80	250.702.928,89
25 01 00	di cui	17.440.137,80	250.702.928,89
25 01 01	ESTERO	13.839.895,60	79.865.168,72
	di cui		
	UNIONE EUROPEA		
26 00 00	ALTRI TRASFERIMENTI IN C/CAPIT	400.006.176,52	1.515.844.371,93
26 01 00	AMMINISTRAZIONI PUBBLICHE	31.329.479,56	604.322.946,24
	di cui		
26 01 01	RIPIANO DEBITI PREGRESSI	0,00	73.800.000,00
26 01 02	TRASFER. A GESTIONI SPEC. C. DDPP	0,00	0,00
26 02 00	IMPRESE	0,00	34.502.310,23
	di cui		
26 02 01	RIPIANO DEBITI PREGRESSI	0,00	0,00
26 03 00	FAMIGLIE E ISTIT. SOCIALI PRIV.	0,00	0,00
26 04 00	ALTRI TRASFERIMENTI	368.676.696,96	877.019.115,46
31 00 00	ACQUISIZIONI ATTIVITA' FINANZ.		
31 01 00	BIGLIETTI, MONETE, DEP. E ORO MON	2.458.772.030,88	3.387.757.775,42
31 02 00	TITOLI DIVERSI DA AZIONI	0,00	200.000.000,00
31 03 00	CONCESSIONE DI PRESTITI	2.458.010.447,88	2.762.357.672,88
31 04 00	AZIONI E ALTRE PARTECIPAZIONI	761.583,00	425.400.102,54
	TITOLO II: TOTALE	8.163.612.981,67	21.898.207.917,72
	TITOLO III		
61 00 00	RIMBORSO PASSIVITA' FINANZIARIE	3.226.821.096,75	146.241.806.814,76
61 01 00	BIGLIETTI, MONETE, DEP. E ORO MON	51.946,26	26.014.175,00
61 02 00	TITOLI	3.224.999.515,02	9.009.340.989,04
61 03 00	PRESTITI	1.769.635,47	137.206.451.650,72
	TITOLO III: TOTALE	3.226.821.096,75	146.241.806.814,76
	TOTALE GENERALE	24.427.561.523,88	498.854.420.820,11



**PAGAMENTI PER SPESE DI BILANCIO SECONDO LA CLASSIFICAZIONE FUNZIONALE  
DAL 1° GENNAIO AL 30 SETTEMBRE 2016**

		COMPETENZA	RESIDUI	TOTALE
001	00 00	SERV. GEN. PUBBLICHE AMMINISTR.	12.490.150.002,08	313.014.909.382,68
001	01 00	ORG. ES. LEG. AFF. FIN. FISC. AF. EST	2.575.094.392,22	48.814.342.943,21
001	01 01	ORGANI ESECUTIVI E LEGISLATIVI	10.015.942,42	1.942.159.198,55
001	01 02	AFFARI FINANZIARI E FISCALI	2.370.977.328,79	44.855.441.468,47
001	01 03	AFFARI ESTERI	194.101.121,01	2.016.742.276,19
001	02 00	AIUTI ECONOMICI INTERNAZIONALI	1.535.732,25	473.641.326,28
001	02 01	AIUTI EC. PAESI VIA SV. E TRANS.	774.149,25	8.881.214,74
001	02 02	AIUTI EC. ER. ATTRAV. ORG. INTERN.	761.583,00	464.760.111,54
001	03 00	SERVIZI GENERALI	128.964.716,77	359.282.648,35
001	03 01	SERVIZI GENERALI DEL PERSONALE	0,00	20.883.268,31
001	03 02	SERVIZI DI PROGRAMMAZIONE	1.720.704,97	19.556.437,27
001	03 03	SERVIZI STATISTICI	77.133.063,00	77.133.063,00
001	03 04	ALTRI SERVIZI GENERALI	50.110.948,80	241.709.879,77
001	04 00	RICERCA DI BASE	181.639.622,27	1.451.888.099,88
001	06 00	SERV. PUBBL. GEN. NON ALTR. CLASS.	46.936.887,35	863.406.466,88
001	07 00	TRASAZIONI RELATIVE DEB. PUBBL.	3.406.737.276,11	65.782.772.257,70
001	08 00	TRASF. CAR. GEN. TRA DIV. LIV. GOV.	6.149.233.375,11	58.751.614.497,35
002	00 00	DIFESA	980.726.194,27	14.078.288.199,70
002	01 00	DIFESA MILITARE	962.995.952,86	13.644.335.131,97
002	02 00	DIFESA CIVILE	458.378,72	262.752.623,86
002	03 00	AIUTI MILITARI ALL'ESTERO	104.640,09	106.827.879,82
002	04 00	RICERCA E SVILUPPO X LA DIFESA	14.592.424,72	18.523.365,90
002	05 00	DIFESA NON ALTRIMENTI CLASSIF.	2.574.797,88	45.849.198,15
003	00 00	ORDINE PUBBLICO E SICUREZZA	967.212.420,83	14.428.461.511,03
003	01 00	SERVIZI DI POLIZIA	422.350.242,66	7.746.400.261,91
003	02 00	SERVIZI ANTINCENDIO	107.764.725,90	1.406.634.605,23
003	03 00	TRIBUNALI	366.745.816,19	3.277.921.333,74
003	04 00	CARCERI	65.670.084,08	1.956.427.112,28
003	06 00	ORD. PUBBL. E SIC. NON ALTR. CLASS.	4.681.552,00	41.078.197,87
004	00 00	AFFARI ECONOMICI	5.895.319.579,13	31.853.486.641,15
004	01 00	AFF. GEN. EC. COMM. E DEL LAVORO	2.242.269.463,69	18.920.885.558,61
004	01 01	AFF. GEN. EC. E COMMERCIALI	2.180.997.119,30	7.233.818.833,43
004	01 02	AFFARI GENERALI DEL LAVORO	61.272.344,39	11.687.066.725,18
004	02 00	AGRIC. SILVIC. PESCA E CACCIA	126.057.951,88	519.594.276,15
004	02 01	AGRICOLTURA	115.325.725,69	500.605.021,54
004	02 02	SILVICOLTURA	1.296.642,00	1.441.642,00
004	02 03	PESCA E CACCIA	9.435.584,19	17.547.612,61
004	03 00	COMBUSTIBILI ED ENERGIA	278.606,81	20.163.920,56
004	03 02	PETROLIO E GAS NATURALI	278.606,81	4.695.826,93
004	03 03	COMBUSTIBILI NUCLEARI	0,00	0,00
004	03 05	ENERGIA ELETTRICA	15.468.093,63	15.468.093,63
004	04 00	ATT. ESTRATT. MANIF. ED EDILIZIE	2.114.729.032,69	2.627.611.434,94
004	04 01	ATT. ESTRATT. MIN. DIV. DAI COMB.	0,00	0,00
004	04 02	ATTIVITA' MANIFATTURIERE	2.114.729.032,69	2.627.611.434,94
004	05 00	TRASPORTI	5.826.366.203,94	8.103.162.843,16

**Segue: PAGAMENTI PER SPESE DI BILANCIO SECONDO LA CLASSIFICAZIONE FUNZIONALE  
DAL 1° GENNAIO AL 30 SETTEMBRE 2016**

	COMPETENZA	RESIDUI	TOTALE
004 05 01	TRASPORTI SU STRADA	415.954.875,16	4.446.194.532,17
004 05 02	TRASPORTI PER VIE D' ACQUA	57.391.990,50	285.202.871,20
004 05 03	TRASPORTO SU ROTAAIA	1.802.033.873,73	3.363.139.635,87
004 05 04	TRASPORTO AEREO	1.415.899,83	8.625.803,87
004 06 00	COMUNICAZIONI	134.679.058,15	312.930.759,60
004 07 00	ALTRI SETTORI	17.789.729,25	29.090.671,47
004 07 03	TURISMO	17.789.729,25	29.090.671,47
004 08 00	RIC. E SVIL. X GLI AFF. ECONOM	29.278.597,93	296.468.754,98
004 08 01	R.S.X GLI AFF.GEN.EC.COM.E LAV	25.560.926,38	93.216.314,38
004 08 02	R.S. X AGR.SILV.PESCA E CACCIA	2.370.432,63	85.359.187,57
004 08 03	RIC. SVIL. X COMB. ED ENERGIA	194.717,28	110.647.003,45
004 08 04	R.S. X ATT.ESTR.MANIF. E EDIL.	0,00	0,00
004 08 05	RIC. E SVIL. PER TRASPORTI	0,00	1.829.472,03
004 08 06	RIC. E SVIL. PER COMUNICAZIONI	1.152.521,64	5.416.777,55
004 09 00	AFF. EC. NON ALTR.CLASSIFICAB.	555.287.129,95	1.023.578.421,68
005 00 00	PROTEZIONE DELL'AMBIENTE	150.556.585,53	697.761.155,87
005 01 00	TRATTAMENTO DEI RIFIUTI	12.793.652,73	3.349.956,52
005 02 00	RIDUZIONE DELL'INQUINAMENTO	75.302.221,54	25.449.186,99
005 03 00	PROTEZ.BIODIV. E BENI PAESAGG.	49.422.092,53	197.995.039,60
005 04 00	RIC.E SVIL.X PROTEZ.AMBIENTE	4.931.690,48	307.180.165,98
005 05 00	PROT.DELL'AMB. NON ALTR.CLASS.	5.710.723,05	88.637.368,09
005 06 00			75.149.438,69
006 00 00	ABITAZ. E ASSETTO TERRITORIALE	770.303.290,67	2.367.959.843,88
006 01 00	Sviluppo delle abitazioni	86.843.802,76	370.688.412,21
006 02 00	ASSETTO TERRITORIALE	659.263.126,48	1.894.458.789,74
006 03 00	APPROVVIGIONAMENTO IDRICO	20.396.562,99	90.003.661,03
006 06 00	AB.E ASS.TERR. NON ALTR.CLASS.	3.799.798,44	12.808.980,90
007 00 00	SANITA'	1.571.029.524,93	3.628.454.791,20
007 01 00	PROD.ATTR. E APPARECC.SANITARI	1.215.095,19	1.229.640,44
007 01 01	PRODOTTI FARMACEUTICI	1.215.095,19	1.229.640,44
007 02 00	SERVIZI NON OSPEDALIERI	2.131.061,50	10.406.045,23
007 03 00	0070300	0,00	24.136.325,06
007 04 00	SERVIZI DI SANITA' PUBBLICA	104.625.466,73	191.104.063,17
007 05 00	RICERCA E SVILUPPO X LA SANITA	94.522.526,06	261.378.990,66
007 06 00	SANITA' NON ALTR. CLASSIFIC.	1.368.535.375,45	3.140.199.726,64
008 00 00	ATT. RICR. CULT. E RELIGIOSE	179.127.013,08	4.310.685.067,58
008 01 00	ATTIVITA' RICREATIVE	33.917.889,00	496.160.574,62
008 02 00	ATTIVITA' CULTURALI	98.738.129,39	965.323.887,12
008 03 00	SERVIZI RADIOTEL. ED EDITORIA	35.673.265,63	1.725.498.205,29
008 04 00	SERV. RELIGIOSI E AL.SERV.X COM	26.350,39	1.081.446.714,56
008 05 00	R.S. X ATT.RICR.CULT.E CULTO	2.125.053,40	20.656.011,51
008 06 00	A.R.S.CULT.CULTO NON ALTR.CLASS.	8.646.325,27	21.599.674,48
009 00 00	ISTRUZIONE	764.716.637,96	31.988.974.468,45
009 01 00	ISTRUZIONE PRESCOL. E PRIMARIA	242.307.110,82	13.148.423.446,37

**Segue: PAGAMENTI PER SPESE DI BILANCIO SECONDO LA CLASSIFICAZIONE FUNZIONALE  
DAL 1° GENNAIO AL 30 SETTEMBRE 2016**

	C O M P E T E N Z A	R E S I D U I	T O T A L E
009 01 01	ISTRUZIONE PRESCOLASTICA	101.165.019,07	3.761.656.663,97
009 01 02	ISTRUZIONE PRIMARIA	141.142.091,75	9.386.766.782,40
009 02 00	ISTRUZIONE SECONDARIA	226.368.962,57	16.762.080.173,95
009 02 01	ISTRUZ.SECONDARIA INFERIORE	48.949.903,53	6.444.242.831,83
009 02 02	ISTRUZ.SECONDARIA SUPERIORE	177.419.059,04	10.317.837.342,12
009 03 00	ISTRUZ.POST-SECONDARIA NON SUP	5.349.506,78	296.839.809,79
009 04 00	ISTRUZIONE SUPERIORE	182.963.934,75	1.355.596.990,93
009 04 01	PRIMO GRADO ISTRUZ.SUPERIORE	182.963.934,75	1.354.835.560,10
009 04 02	SECONDO GRADO ISTRUZ.SUPERIORE	0,00	761.430,83
009 05 00	ISTRUZIONE DI DIVERSO TIPO	354,35	354,35
009 06 00	SERVIZI AUSILIARI ISTRUZIONE	5.387.297,86	158.237.305,79
009 07 00	RICERCA E SVILUPPO ISTRUZIONE	1.006.160,00	1.256.160,00
009 08 00	ISTRUZIONE NON ALTRIM.CLASSIF.	101.333.310,83	266.540.227,27
010 00 00	PROTEZIONE SOCIALE	658.420.275,40	82.485.439.758,57
010 01 00	MALATTIA E INVALIDITA'	160.340.360,17	20.689.092.977,76
010 02 00	VECCHIAIA	29.227.138,85	51.094.748.503,71
010 03 00	SUPERSTITI	360,00	40.536.508,44
010 04 00	FAMIGLIA	51.560.125,63	3.491.965.805,52
010 05 00	DISOCCUPAZIONE	76.693.688,73	606.002.830,96
010 06 00	0100600	0,00	118.613.227,49
010 07 00	ESCL.SOCIALE NON ALTR.CLASSIF.	126.664.648,96	6.205.494.670,35
010 08 00	0100800	0,00	0,00
010 09 00	PROT.SOCIALE NON ALTR.CLASSIF.	213.933.953,06	238.985.234,34
	TOTALE GENERALE	24.427.561.523,88	498.854.420.820,11
		474.426.859.296,23	



**PAGAMENTI PER SPESE DI BILANCIO  
SECONDO LA CLASSIFICAZIONE ECONOMICA E FUNZIONALE  
DAL 1° GENNAIO AL 30 SETTEMBRE 2016**

CLASSIFICAZIONE ECONOMICA	C L A S S I F I C A Z I O N E F U N Z I O N A L E					PROTEZIONE DELL'AMBIENTE 0050000
	SERV. GEN. PUBBLICHE AMMINISTR.	DEFESA	ORDINE PUBBLICO E SICUREZZA	AFFARI ECONOMICI		
	0010000	0020000	0030000	0040000		0050000
<b>TITOLO I</b>						
Cat. 1 REDDITI DA LAVORO DIPENDENTE	2.938.987.372,55	10.889.321.614,47	10.168.475.816,70	458.224.903,73	179.362.540,44	
Cat. 2 CONSUMI INTERMEDI	1.919.617.726,68	726.835.609,28	2.798.695.918,43	226.021.853,62	104.906.449,36	
Cat. 3 IMPOSTE PAGATE S/ PRODUZIONE	176.341.100,50	645.358.525,38	647.204.119,21	28.416.632,82	12.085.828,05	
Cat. 4 TRASF. CORR. AD AMMIN. PUBBLICHE	61.529.543.757,95	50.258.686,10	76.636.238,60	14.847.852.535,11	153.557.168,61	
Cat. 5 TRASF. CORR. FAM. E IST. SOC. PRIV.	26.941.859,49	2.583.775,25	185.544.809,74	315.908.525,27	39.084,62	
Cat. 6 TRASFERIMENTI CORRENTI IMPRESE	667.468.313,27	0,00	0,00	1.791.172.232,42	22.780.112,02	
Cat. 7 TRASFERIMENTI CORRENTI ESTERO	920.609.849,35	70.061.563,47	7.125.986,63	24.291.611,85	8.521.937,74	
Cat. 8 RISORSE PROPRIE CEE	13.644.342.611,03	0,00	0,00	0,00	0,00	
Cat. 9 INTER. PASS. E REDDITI DA CAPIT.	56.523.582.437,77	513.514,45	1.502.396,48	47.645,08	1.490.225,91	
Cat. 10 POSTE CORRETTIVE E COMPENSATIV	24.684.502.830,46	202.894.861,90	44.451.392,34	446.311,69	0,00	
Cat. 11 AMMORTAMENTI	366.000.000,00	0,00	0,00	0,00	0,00	
Cat. 12 ALTRE USCITE CORRENTI	59.621.081,55	23.156.472,37	135.280.394,95	22.161.173,24	1.180.829,37	
<b>TITOLO I</b>	<b>163.657.558.890,65</b>	<b>12.610.484.622,67</b>	<b>14.064.837.073,08</b>	<b>17.714.543.424,83</b>	<b>483.924.175,52</b>	
<b>TITOLO II</b>						
Cat. 21 INVEST. FISSI LORDI E ACQ. TERR.	222.845.320,71	1.255.258.602,62	334.464.794,71	262.168.486,66	48.648.666,60	
Cat. 22 CONTRIBUTI AGLI INVESTIMENTI	2.326.427.152,58	0,00	2.306.750,00	5.377.318.780,46	114.309.785,00	
Cat. 23 CONTRIBUTI INVESTIMENTI IMPRES	20.765.640,67	0,00	11.720,46	5.229.743.397,04	0,00	
Cat. 24 CONTR. INV. A FAM. E IST. SOC. PRIV	5.000.000,00	7.308,16	0,00	4.074.611,69	0,00	
Cat. 25 CONTRIBUTI INVESTIM. A ESTERO	245.380.728,27	0,00	0,00	0,00	3.545.947,77	
Cat. 26 ALTRI TRASFERIMENTI IN C/CAPIT	13.562.812,89	212.537.666,25	826.997,78	503.402.804,59	43.134.383,90	
Cat. 31 ACQUISIZIONI ATTIVITA' FINANZ.	625.522.639,54	0,00	0,00	2.762.235.135,88	0,00	
<b>TITOLO II</b>	<b>3.459.504.294,66</b>	<b>1.467.803.577,03</b>	<b>337.610.262,95</b>	<b>14.138.943.216,32</b>	<b>209.638.783,27</b>	
<b>TITOLO III</b>						
Cat. 61 RIMBORSO PASSIVITA' FINANZIARIE	145.897.846.197,37	0,00	26.014.175,00	0,00	4.198.197,08	
<b>TITOLO III</b>	<b>145.897.846.197,37</b>	<b>0,00</b>	<b>26.014.175,00</b>	<b>0,00</b>	<b>4.198.197,08</b>	
<b>TOTALE NAZIONALE</b>	<b>313.014.909.382,68</b>	<b>14.078.288.199,70</b>	<b>14.428.461.511,03</b>	<b>31.853.486.641,15</b>	<b>697.761.155,87</b>	

*Segue: PAGAMENTI PER SPESE DI BILANCIO*  
**SECONDO LA CLASSIFICAZIONE ECONOMICA E FUNZIONALE**  
**DAL 1° GENNAIO AL 30 SETTEMBRE 2016**

CLASSIFICAZIONE ECONOMICA	CLASSIFICAZIONE FUNZIONALE				
	ABILITAZ. E ASSETTO TERRITORIALE 0060000	SANITA' 0070000	ATT. RICR. CULT. E RELIGIOSE 0080000	ISTRUZIONE 0090000	PROTEZIONE SOCIALE 0100000
<b>TITOLO I</b>					
Cat. 1 REDDITI DA LAVORO DIPENDENTE	6.437.958,26	95.527.565,69	454.991.892,20	27.854.929.066,97	8.590.269.358,04
Cat. 2 CONSUMI INTERMEDI	2.846.656,44	47.646.341,06	90.747.229,05	717.415.808,19	22.158.356,86
Cat. 3 IMPOSTE PAGATE S/ PRODUZIONE	409.919,07	5.430.475,13	28.748.960,00	1.799.257.239,50	1.643.416,13
Cat. 4 TRASF. CORR. AD AMMIN. PUBBLICHE	392.235.872,82	3.226.007.845,05	596.754.455,35	1.464.223.248,38	66.904.824.324,82
Cat. 5 TRASF. CORR. FAM. E IST. SOC. PRIV.	0,00	69.939.059,02	1.123.844.344,38	6.033.823,00	6.786.650.315,82
Cat. 6 TRASFERIMENTI CORRENTI IMPRESE	24.073.295,34	0,00	63.756.556,40	34.930.824,23	42.461.639,31
Cat. 7 TRASFERIMENTI CORRENTI ESTERO	0,00	41.568,00	0,00	159.228,68	0,00
Cat. 8 RISORSE PROPRIE CHE	0,00	0,00	0,00	0,00	0,00
Cat. 9 INTER. PASS. E REDDITI DA CAPIT.	55.762.857,00	0,00	7.891.006,74	2.681.742,48	0,00
Cat. 10 POSTE CORRETTIVE E COMPENSATIV	0,00	396.823,86	1.600.000.000,00	0,00	42.015.400,00
Cat. 11 AMMORTAMENTI	0,00	0,00	0,00	0,00	0,00
Cat. 12 ALTRE USCITE CORRENTI	13.894,40	4.869.823,10	703.778,25	9.872.837,71	4.453.094,15
<b>TITOLO I</b>	<b>481.780.453,33</b>	<b>3.449.859.500,91</b>	<b>3.967.438.222,97</b>	<b>31.889.503.819,14</b>	<b>82.394.475.905,13</b>
<b>TITOLO II</b>					
Cat. 21 INVEST. FISSI LORDI E ACQ. TERR.	210.797.451,93	531.711,34	60.277.946,05	3.203.430,77	20.821.134,78
Cat. 22 CONTRIBUTI AGLI INVESTIMENTI	710.105.962,32	178.016.637,95	65.585.202,37	88.197.840,74	0,00
Cat. 23 CONTRIBUTI INVESTIMENTI IMPRES	36.189.222,99	0,00	94.837.018,58	0,00	63.354,06
Cat. 24 CONTR. INV. A FAM. E IST. SOC. PRIV	0,00	0,00	13.341.882,74	0,00	58.883.227,50
Cat. 25 CONTRIBUTI INVESTIM. A ESTERO	0,00	0,00	0,00	0,00	1.776.252,85
Cat. 26 ALTRI TRASFERIMENTI IN C/CAPIT	623.407.385,80	46.941,00	109.204.395,47	0,00	9.719.884,25
Cat. 31 ACQUISIZIONI ATTIVITA' FINANZ.	0,00	0,00	0,00	0,00	0,00
<b>TITOLO II</b>	<b>1.580.500.523,04</b>	<b>178.595.290,29</b>	<b>343.246.845,21</b>	<b>91.401.271,51</b>	<b>90.963.853,44</b>
<b>TITOLO III</b>					
Cat. 61 RIMBORSO PASSIVITA' FINANZIARIE	305.678.867,51	0,00	0,00	8.069.377,80	0,00
<b>TITOLO III</b>	<b>305.678.867,51</b>	<b>0,00</b>	<b>0,00</b>	<b>8.069.377,80</b>	<b>0,00</b>
<b>TOTALE NAZIONALE</b>	<b>2.367.959.843,88</b>	<b>3.628.454.791,20</b>	<b>4.310.685.067,58</b>	<b>31.988.974.468,45</b>	<b>82.485.439.758,57</b>

**Segue: PAGAMENTI PER SPESE DI BILANCIO  
SECONDO LA CLASSIFICAZIONE ECONOMICA E FUNZIONALE  
DAL 1° GENNAIO AL 30 SETTEMBRE 2016**

CLASSIFICAZIONE ECONOMICA	CLASSIFICAZIONE FUNZIONALE	TOTALE GENERALE
<b>TITOLO I</b>		
Cat. 1 REDDITI DA LAVORO DIPENDENTE		61.636.528.089,05
Cat. 2 CONSUMI INTERMEDI		6.656.891.948,97
Cat. 3 IMPOSTE PAGATE S/ PRODUZIONE		3.344.696.215,79
Cat. 4 TRASF. CORR. AD AMMIN. PUBBLICHE		149.241.894.132,79
Cat. 5 TRASF. CORR. FAM. E IST. SOC. PRIV.		8.517.185.545,99
Cat. 6 TRASFERIMENTI CORRENTI IMPRESE		2.646.642.972,99
Cat. 7 TRASFERIMENTI CORRENTI ESTERO		1.030.811.745,72
Cat. 8 RISORSE PROPRIE CEE		13.644.342.611,08
Cat. 9 INTRER. PASS. E REDDITI DA CAPTT.		56.593.471.825,91
Cat. 10 POSTI CORRETTIVE E COMPENSATIV		26.774.707.620,25
Cat. 11 AMMORTAMENTI		366.000.000,00
Cat. 12 ALTRE USCITE CORRENTI		261.233.379,09
		<b>330.714.406.087,63</b>
<b>TITOLO II</b>		
Cat. 21 INVESTI. FISSI LORDI E ACC. TERR.		2.418.717.546,17
Cat. 22 CONTRIBUTI AGLI INVESTIMENTI		9.862.268.111,42
Cat. 23 CONTRIBUTI INVESTIMENTI IMPRES		5.381.610.353,80
Cat. 24 CONTR. INV. A FAM. E IST. SOC. PRIV		81.306.830,09
Cat. 25 CONTRIBUTI INVESTIM. A ESTERO		250.702.928,89
Cat. 26 ALTRI TRASFERIMENTI IN C/CAPIT		1.515.844.371,93
Cat. 31 ACQUISIZIONI ATTIVITA' FINANZ.		3.387.757.775,42
		<b>21.898.207.917,72</b>
<b>TITOLO III</b>		
Cat. 61 RIMBORSO PASSIVITA' FINANZIARIE		146.241.806.814,76
		<b>146.241.806.814,76</b>
<b>TOTALE NAZIONALE</b>		
		<b>498.854.420.820,11</b>


**PAGAMENTI PER SPESE DI BILANCIO DISTINTI PER QUALITÀ  
DI TITOLI DI SPESA FINO AL 30 SETTEMBRE 2016**

MINISTERI		ORDINI DI ACCREDITEM.	ORDINATIVI DIRETTI	ORDINI SPESA FISSA	ORDINI SPESE DI GIUST
POLITICHE AGRICOLE E FORESTALI	COMP RES	12.698.602,23 8.498.267,56	300.878.538,58 138.252.963,92	349.637.106,23	
ECONOMIA E FINANZE	COMP RES	1.304.670.775,34 23.449.737,64	134.161.410.281,36 17.476.395.305,03	2.850.925.549,21	
SVILUPPO ECONOMICO	COMP RES	920.889.719,07 3.642.160,97	1.418.506.496,84 614.461.969,68	98.249.251,72	
DIFESA	COMP RES	970.306.055,97 90.127.270,86	1.054.441.932,76 926.772.957,18	10.876.348.648,03	
BENI E ATTIVITA' CULTURALI	COMP RES	95.220.742,83 26.331.997,88	384.287.288,86 101.357.907,81	456.833.863,36	
AFFARI ESTERI	COMP RES	2.718.599,31 2.649.132,99	1.615.148.172,03 169.627.120,81	147.054.525,10 8.000,00	
GIUSTIZIA	COMP RES	767.139.028,92 217.172.832,56	206.302.679,53 202.746.840,09	3.843.881.622,09 648,70	
ESTERI COOPERAZIONE SVILUPPO	COMP RES				
INTERNO	COMP RES	1.657.644.116,88 179.386.682,60	7.610.092.355,13 1.163.679.546,04	5.602.293.659,78	
INFRASTRUTTURE	COMP RES	35.596.476,06 88.179.329,16	4.371.787.695,22 1.283.010.571,33	750.180.374,08 1.216.001,93	
LAVORO E PREVIDENZA SOCIALE	COMP RES	10.585.148,41 3.731.054,14	75.356.201.296,13 333.122.036,68	185.941.922,04	
COMUNICAZIONI	COMP RES				
PUBBLICA ISTRUZIONE	COMP RES	7.650,00	2.855.407.713,15 946.262.955,48	29.567.971.608,86 15.919,75	
SALUTE	COMP RES	78.976,34	390.414.413,82 309.979.298,11	136.258.193,98 937.412,69	
AMBIENTE E TUTELA DEL TERRITORIO	COMP RES	18.098.946,55 4.079.381,93	392.459.204,88 112.388.244,12	22.436.415,17	
COMMERCIO INTERNAZIONALE	COMP RES				
SOLIDARIETA' SOCIALE	COMP RES				
UNIVERSITA' E RICERCA	COMP RES				
TRASPORTI	COMP RES				
TOTALE GENERALE	COMP RES TOT	5.795.575.861,57 647.325.824,63 6.442.901.686,20	230.117.338.068,29 23.778.057.716,28 253.895.395.784,57	54.888.012.739,65 2.177.982,97 54.890.190.722,62	



**Segue: PAGAMENTI PER SPESE DI BILANCIO DISTINTI PER QUALITÀ  
DI TITOLI DI SPESA FINO AL 30 SETTEMBRE 2016**


MINISTERI		ORDINI PER PENSIONI	B.O.T. INTERESSI	PAG. DEB. PUB. CAP	PAG. DEB. PUB. INT.
POLITICHE AGRICOLE E FORESTALI	COMP RES				
ECONOMIA E FINANZE	COMP RES	834.892.232,98	62.365.550,70		
SVILUPPO ECONOMICO	COMP RES				
DIFESA	COMP RES	31.020.405,16			
BENI E ATTIVITA' CULTURALI	COMP RES				
AFFARI ESTERI	COMP RES				
GIUSTIZIA	COMP RES	1.361.703,75			
ESTERI COOPERAZIONE SVILUPPO	COMP RES				
INTERNO	COMP RES	110.105.150,60			
INFRASTRUTTURE	COMP RES				
LAVORO E PREVIDENZA SOCIALE	COMP RES				
COMUNICAZIONI	COMP RES				
PUBBLICA ISTRUZIONE	COMP RES				
SALUTE	COMP RES	55.163.894,94			
AMBIENTE E TUTELA DEL TERRITORIO	COMP RES				
COMMERCIO INTERNAZIONALE	COMP RES				
SOLIDARIETA' SOCIALE	COMP RES				
UNIVERSITA' E RICERCA	COMP RES				
TRASPORTI	COMP RES				
TOTALE GENERALE	COMP RES TOT	1.032.543.387,43 1.032.543.387,43	62.365.550,70 62.365.550,70		





**Segue: PAGAMENTI PER SPESE DI BILANCIO DISTINTI PER QUALITÀ  
DI TITOLI DI SPESA FINO AL 30 SETTEMBRE 2016**

MINISTERI		DEB. PUB. BTP	CAP	DEB. PUB. BTP	INT	TOTALE
POLITICHE AGRICOLE E FORESTALI	COMP					663.214.247,04
	RES					146.751.231,48
ECONOMIA E FINANZE	COMP	136.517.953.143,03		46.013.070.545,56	321.745.288.078,18	17.499.844.042,67
	RES					
SVILUPPO ECONOMICO	COMP					2.437.645.467,63
	RES					618.104.130,65
DIFESA	COMP					12.932.117.041,92
	RES					1.016.900.228,04
BENI E ATTIVITÀ CULTURALI	COMP					936.341.895,05
	RES					127.689.905,69
AFFARI ESTERI	COMP					1.764.921.296,44
	RES					172.284.253,80
GIUSTIZIA	COMP					4.818.685.034,29
	RES					419.920.321,35
ESTERI COOPERAZIONE SVILUPPO	COMP					14.980.135.282,39
	RES					1.343.066.228,64
INTERNO	COMP					5.157.564.545,36
	RES					1.372.405.902,32
INFRASTRUTTURE	COMP					75.552.728.366,58
	RES					336.853.090,82
LAVORO E PREVIDENZA SOCIALE	COMP					
	RES					
COMUNICAZIONI	COMP					32.423.386.972,01
	RES					946.278.875,23
PUBBLICA ISTRUZIONE	COMP					581.836.502,74
	RES					310.995.687,14
SALUTE	COMP					432.994.566,60
	RES					116.467.626,05
AMBIENTE E TUTELA DEL TERRITORIO	COMP					
	RES					
COMMERCIO INTERNAZIONALE	COMP					
	RES					
SOLIDARIETÀ SOCIALE	COMP					
	RES					
UNIVERSITÀ E RICERCA	COMP					
	RES					
TRASPORTI	COMP					
	RES					
TOTALE GENERALE	COMP	136.517.953.143,03		46.013.070.545,56	474.426.859.296,23	
	RES				24.427.561.523,88	
	TOT	136.517.953.143,03		46.013.070.545,56	498.854.420.820,11	




**PAGAMENTI PER SPESE DI BILANCIO DISTINTI PER MINISTERI  
E PER REGIONI FINO AL 30 SETTEMBRE 2016**

REGIONI		POLITIC. AGRIC. E FOR	ECONOMIA E FINANZE	SVILUPPO ECONOMICCO	DIFESA
Piemonte	Comp.	692.483,76	94.058.946,07	24.193,73	18.508,47
	Res.	363.023,43	5.697.067,78	510,73	3.427.193,02
	Tot.	1.055.507,19	99.756.013,85	24.704,46	3.445.701,49
Val D'Aosta	Comp.		477.445.392,96		
	Res.				
	Tot.		477.445.392,96		
Lombardia	Comp.	622.337,18	102.088.124,84	106.194,09	446.992,75
	Res.	321.732,94	320.205,84	14.204,63	611.591,51
	Tot.	944.070,12	102.408.330,68	120.398,72	1.058.584,26
Liguria	Comp.	231.674,47	7.455.211,51	83.674,56	149.740,23
	Res.	140.958,79	639.895,18	179.291,83	9.821.074,60
	Tot.	372.633,26	8.095.106,69	262.966,39	9.970.814,83
Trent. Alto Adige	Comp.		7.721.447,57	26.806,35	13.000,00
	Res.		349.382,80	1.422,24	534,05
	Tot.		8.070.830,37	28.228,59	13.534,05
Veneto	Comp.	1.005.598,03	34.410.737,25	19.427,12	635.359,64
	Res.	330.565,40	563.641,96	9.288,15	907.312,01
	Tot.	1.336.163,43	34.974.379,21	28.715,27	1.542.671,65
Friuli Ven. Giulia	Comp.	23.775,25	8.151.801,97	29.222,63	31.000,00
	Res.	69.729,26	455.726,75	314,05	46.098,75
	Tot.	93.504,51	8.607.528,72	29.536,68	77.098,75
Emilia Romagna	Comp.	537.913,81	26.798.804,24	73.293,29	756.567,31
	Res.	271.942,92	987.369,45	64.072,15	3.840.853,34
	Tot.	809.856,73	27.786.173,69	137.365,44	4.597.422,65
Toscana	Comp.	1.502.623,53	20.147.160,82	55.885,55	364.520.265,69
	Res.	646.318,51	1.210.311,01	30.761,98	2.602.476,27
	Tot.	2.148.942,04	21.357.471,83	86.647,53	367.122.741,96
Umbria	Comp.	135.453,91	3.282.727,89		41.315,85
	Res.	250.433,32	56.614,22		22.046,00
	Tot.	385.887,23	3.339.342,11		63.361,85
Marche	Comp.	304.882,73	6.063.299,08	44.678,54	77.236,84
	Res.	228.391,28	674.730,16	257.574,23	218.495,35
	Tot.	533.274,01	6.738.029,24	302.252,77	295.732,19
Lazio	Comp.	654.429.741,93	320.860.420.027,35	2.436.646.000,85	12.443.876.240,16
	Res.	141.149.043,00	17.485.960.749,61	617.192.511,86	970.424.055,12
	Tot.	795.578.784,93	338.346.380.776,96	3.053.838.512,71	13.414.300.295,28
Abruzzi	Comp.	790.683,77	65.481.283,43	9.398,88	885.344,72
	Res.	626.776,45	441.704,05	98.716,20	1.043.315,86
	Tot.	1.417.460,22	65.922.987,48	108.115,08	1.928.660,58
Molise	Comp.	210.314,69	1.187.140,77		
	Res.	133.965,91	71.671,05		58,90
	Tot.	344.280,60	1.258.811,82		58,90
Campania	Comp.	601.773,32	11.820.663,23	97.343,20	501.227,26
	Res.	858.867,02	881.244,51	60.496,23	695.164,73
	Tot.	1.460.640,34	12.701.907,74	157.839,43	1.196.391,99
Puglia	Comp.	966.986,53	5.799.860,18	60.653,16	117.011.134,17
	Res.	595.715,85	377.216,07	7.615,10	15.836.231,44
	Tot.	1.562.702,38	6.177.076,25	68.268,26	132.847.365,61
Basilicata	Comp.	461.695,23	1.263.878,29		3.331,81
	Res.	188.663,12	44.627,78		490,58
	Tot.	650.358,35	1.308.506,07		3.822,39
Calabria	Comp.	696.308,90	3.725.500,87	51.168,26	
	Res.	516.087,85	506.621,40	15.050,64	3.252,45
	Tot.	1.212.396,75	4.232.122,27	66.218,90	3.252,45
Sicilia	Comp.		4.907.485,06	272.678,65	1.818.073,89
	Res.	39.601,00	221.250,57	132.536,97	4.691.891,48
	Tot.	39.601,00	5.128.735,63	405.215,62	6.509.965,37
Sardegna	Comp.		3.058.584,80	44.848,77	1.331.703,13
	Res.	19.415,43	384.012,48	39.763,66	2.708.090,58
	Tot.	19.415,43	3.442.597,28	84.612,43	4.039.793,71
Tesoreria centrale	Comp.				
	Res.				
	Tot.				
Totale generale	Comp.	663.214.247,04	321.745.288.078,18	2.437.645.467,63	12.932.117.041,92
	Res.	146.751.231,48	17.499.844.042,67	618.104.130,65	1.016.900.228,04
	Tot.	809.965.478,52	339.245.132.120,85	3.055.749.598,28	13.949.017.269,96



**Segue: PAGAMENTI PER SPESE DI BILANCIO DISTINTI PER MINISTERI  
E PER REGIONI FINO AL 30 SETTEMBRE 2016**

REGIONI		BENI E ATTIV. CULTUR.	AFFARI ESTERI	GIUSTIZIA	ESTERI COOP. SVILUPP.
Piemonte	Comp.	5.316.632,66		45.391.962,68	
	Res.	1.189.466,66		9.068.508,23	
	Tot.	6.506.099,32		54.460.470,91	
Val D'Aosta	Comp.			321.992,58	
	Res.				
	Tot.			321.992,58	
Lombardia	Comp.	3.874.455,80		87.042.964,06	
	Res.	1.308.487,01		17.120.940,74	
	Tot.	5.182.942,81		104.163.904,80	
Liguria	Comp.	2.189.154,35		20.196.380,12	
	Res.	1.332.098,60		5.523.507,68	
	Tot.	3.521.252,95		25.719.887,80	
Trent. Alto Adige	Comp.	21.400,18		9.670.660,73	
	Res.	6.631,09		1.190.299,23	
	Tot.	28.031,27		10.860.959,96	
Veneto	Comp.	1.967.050,04		31.283.661,35	
	Res.	1.197.339,22		7.848.304,43	
	Tot.	3.164.389,26		39.131.965,78	
Friuli Ven. Giulia	Comp.	1.234.438,18		10.898.983,93	
	Res.	938.889,24		3.204.623,94	
	Tot.	2.173.327,42		14.103.607,87	
Emilia Romagna	Comp.	2.540.965,34	274,44	37.022.816,22	
	Res.	1.269.068,62		6.738.324,01	
	Tot.	3.810.033,96	274,44	43.761.140,23	
Toscana	Comp.	6.783.941,59		35.992.736,71	
	Res.	2.360.443,49		12.317.186,80	
	Tot.	9.144.387,08		48.309.923,51	
Umbria	Comp.	1.716.326,33		13.529.013,95	
	Res.	1.046.301,18		2.405.600,01	
	Tot.	2.762.627,51		15.934.613,96	
Marche	Comp.	1.433.888,05		16.057.922,62	
	Res.	601.393,55		4.004.434,87	
	Tot.	2.035.281,60		20.062.357,49	
Lazio	Comp.	900.742.598,14	1.764.921.022,00	4.130.161.988,69	
	Res.	107.550.080,81	172.284.253,80	224.395.371,44	
	Tot.	1.008.292.678,95	1.937.205.275,80	4.354.557.360,13	
Abruzzi	Comp.	538.185,75		25.707.560,88	
	Res.	632.777,53		5.013.317,17	
	Tot.	1.170.963,28		30.720.878,05	
Molise	Comp.	150.924,88		4.973.328,53	
	Res.	434.364,50		926.690,30	
	Tot.	585.289,38		5.900.018,83	
Campania	Comp.	2.000.725,87		73.712.578,30	
	Res.	2.939.199,78		19.000.714,88	
	Tot.	4.939.925,65		92.713.293,18	
Puglia	Comp.	1.614.225,66		47.673.508,12	
	Res.	1.941.418,54		10.020.784,03	
	Tot.	3.555.644,20		57.694.292,15	
Basilicata	Comp.	2.147.151,19		19.560.688,86	
	Res.	589.160,35		2.265.661,82	
	Tot.	2.736.311,54		21.826.350,68	
Calabria	Comp.	1.208.692,68		65.115.501,32	
	Res.	1.198.698,45		20.003.104,23	
	Tot.	2.407.391,13		85.118.605,55	
Sicilia	Comp.	255.160,02		115.661.575,94	
	Res.	252.246,55		62.294.438,98	
	Tot.	507.406,57		177.956.014,92	
Sardegna	Comp.	605.978,34		28.709.208,70	
	Res.	901.838,52		6.578.508,56	
	Tot.	1.507.816,86		35.287.717,26	
Tesoreria centrale	Comp.				
	Res.				
	Tot.				
Totale generale	Comp.	936.341.895,05	1.764.921.296,44	4.818.685.034,29	
	Res.	127.689.905,69	172.284.253,80	419.920.321,35	
	Tot.	1.064.031.800,74	1.937.205.550,24	5.238.605.355,64	



**Segue: PAGAMENTI PER SPESE DI BILANCIO DISTINTI PER MINISTERI  
E PER REGIONI FINO AL 30 SETTEMBRE 2016**

REGIONI		INTERNO	INFRASTRUTTURE	LAVORO E PREVID. SOC.	COMUNICAZIONI
Piemonte	Comp.	112.311.721,79	14.607.638,34	815.618,78	
	Res.	7.389.515,57	3.582,33	288.099,01	
	Tot.	119.701.237,36	14.611.220,67	1.103.717,79	
Val D'Aosta	Comp.	2.476.027,38		34.323,43	
	Res.	205.604,00		4.606,35	
	Tot.	2.681.631,38		38.929,78	
Lombardia	Comp.	209.336.483,26	37.685.537,80	1.146.192,84	
	Res.	16.170.638,65	58.620.039,76	468.026,16	
	Tot.	225.507.121,91	96.305.577,56	1.614.219,00	
Liguria	Comp.	49.195.925,31	7.360.989,12	283.474,16	
	Res.	5.490.477,39	2.985.200,44	79.716,34	
	Tot.	54.686.402,70	10.346.189,56	363.190,50	
Trent. Alto Adige	Comp.	22.568.846,31	383.111,38		
	Res.	765.120,99			
	Tot.	23.333.967,30	383.111,38		
Veneto	Comp.	119.746.872,75	6.267.189,84	643.250,56	
	Res.	6.130.630,85	1.172.816,28	163.794,19	
	Tot.	125.877.503,60	7.440.006,12	807.044,75	
Friuli Ven. Giulia	Comp.	53.095.688,16	464.494,64	197.377,00	
	Res.	5.112.454,59	240.943,18	77.450,77	
	Tot.	58.208.142,75	705.437,82	274.827,77	
Emilia Romagna	Comp.	113.957.136,17	11.935.089,44	730.990,73	
	Res.	8.882.314,31	368.394,73	189.354,15	
	Tot.	122.839.450,48	12.303.484,17	920.344,88	
Toscana	Comp.	119.633.910,73	2.822.786,38	867.647,81	
	Res.	9.736.820,42	1.698.415,72	252.262,77	
	Tot.	129.370.731,15	4.521.202,10	1.119.910,58	
Umbria	Comp.	29.761.179,60	2.647.604,80	247.485,60	
	Res.	1.860.848,70		112.812,26	
	Tot.	31.622.028,30	2.647.604,80	360.297,86	
Marche	Comp.	40.908.567,04	2.187.494,83	365.879,08	
	Res.	2.814.312,81	394.022,05	117.054,77	
	Tot.	43.722.879,85	2.581.516,88	482.933,85	
Lazio	Comp.	13.562.703.275,13	5.012.953.189,06	75.543.231.181,47	
	Res.	1.188.396.803,10	1.294.530.987,87	333.547.387,19	
	Tot.	14.751.100.078,23	6.307.484.176,93	75.876.778.568,66	
Abruzzi	Comp.	33.224.275,50	2.958.142,43	405.911,19	
	Res.	2.793.509,80	1.269.601,93	132.580,92	
	Tot.	36.017.785,30	4.227.744,36	538.492,11	
Molise	Comp.	16.134.879,43	126.937,59	157.944,30	
	Res.	913.074,10		78.088,51	
	Tot.	17.047.953,53	126.937,59	236.032,81	
Campania	Comp.	130.580.215,84	31.663.094,63	954.223,25	
	Res.	9.231.516,94	1.109.288,33	299.980,20	
	Tot.	139.811.732,78	32.772.382,96	1.254.203,45	
Puglia	Comp.	83.517.081,39	14.185.803,62	1.077.890,12	
	Res.	6.439.734,06	1.360.523,60	440.601,98	
	Tot.	89.956.815,45	15.546.327,22	1.518.492,10	
Basilicata	Comp.	14.497.508,15	6.586,41	280.380,76	
	Res.	1.375.763,93		241.403,65	
	Tot.	15.873.272,08	6.586,41	521.784,41	
Calabria	Comp.	59.394.309,63	763.384,24	607.837,37	
	Res.	7.244.408,35	2.850.559,58	199.248,55	
	Tot.	66.638.717,98	3.613.943,82	807.085,92	
Sicilia	Comp.	153.759.277,95	6.808.914,70		
	Res.	57.450.693,77	4.784.708,23		
	Tot.	211.209.971,72	11.593.622,93		
Sardegna	Comp.	53.332.100,87	1.736.556,11	680.758,13	
	Res.	4.661.986,31	1.016.818,29	160.623,05	
	Tot.	57.994.087,18	2.753.374,40	841.381,18	
Tesoreria centrale	Comp.				
	Res.				
	Tot.				
Totale generale	Comp.	14.980.135.282,39	5.157.564.545,36	75.552.728.366,58	
	Res.	1.343.066.228,64	1.372.405.902,32	336.853.090,82	
	Tot.	16.323.201.511,03	6.529.970.447,68	75.889.581.457,40	




**Segue: PAGAMENTI PER SPESE DI BILANCIO DISTINTI PER MINISTERI  
E PER REGIONI FINO AL 30 SETTEMBRE 2016**

REGIONI		PUBBLICA ISTRUZIONE	SALUTE	AMBIENTE E TUT. TERR.	COMMERCIO INTERNAZ.
Piemonte	Comp. Res. Tot.	391.281,05			
Val D'Aosta	Comp. Res. Tot.				
Lombardia	Comp. Res. Tot.	598.013,69			
Liguria	Comp. Res. Tot.	180.803,62 742,86	11.932,80	43.648,96	
Trent. Alto Adige	Comp. Res. Tot.	9.089,46		1.292.916,01	
Veneto	Comp. Res. Tot.	213.089,93		1.912.320,20 27.125,67	
Friuli Ven. Giulia	Comp. Res. Tot.	68.108,40	1.681,77	387,34 17.083,09	
Emilia Romagna	Comp. Res. Tot.	353.813,55	9.319,60	3.424.770,90 7.594,00	
Toscana	Comp. Res. Tot.	389.176,75 395,29	7.053,94	3.708.024,28 15.373,43	
Umbria	Comp. Res. Tot.	83.798,27			
Marche	Comp. Res. Tot.	198.049,73		44.262,02	
Lazio	Comp. Res. Tot.	32.417.046.520,60 946.262.955,48	581.762.285,07 310.926.735,42	417.485.839,93 115.490.995,90	
Abruzzi	Comp. Res. Tot.	394.042,23 185,68		387.988,58	
Molise	Comp. Res. Tot.	54.371,24			
Campania	Comp. Res. Tot.	1.304.769,53 11.097,36	67.163,73 8.016,17	5.170.307,94 160.906,01	
Puglia	Comp. Res. Tot.	679.400,55	2.205,76	18.272,04	
Basilicata	Comp. Res. Tot.	117.062,07			
Calabria	Comp. Res. Tot.	339.092,40 3.498,56		13.681,04	
Sicilia	Comp. Res. Tot.	746.262,57	35.795,62	197.653,99	
Sardegna	Comp. Res. Tot.	220.226,37		43.041,32	
Tesoreria centrale	Comp. Res. Tot.				
Totale generale	Comp. Res. Tot.	32.423.386.972,01 946.278.875,23	581.836.502,74 310.995.687,14	432.994.566,60 116.467.626,05	



**Segue: PAGAMENTI PER SPESE DI BILANCIO DISTINTI PER MINISTERI  
E PER REGIONI FINO AL 30 SETTEMBRE 2016**

REGIONI		SOLIDARIETA' SOCIALE UNIVERSITA' E RICERCA	TRASPORTI	TOTALE
Piemonte	Comp.			273.628.987,33
	Res.			27.426.966,76
	Tot.			301.055.954,09
Val D'Aosta	Comp.			480.277.736,35
	Res.			210.210,35
	Tot.			480.487.946,70
Lombardia	Comp.			442.947.296,31
	Res.			94.955.867,24
	Tot.			537.903.163,55
Liguria	Comp.			87.327.027,45
	Res.			26.248.545,47
	Tot.			113.575.572,92
Trent. Alto Adige	Comp.			41.707.277,99
	Res.			2.313.390,40
	Tot.			44.020.668,39
Veneto	Comp.			198.104.556,71
	Res.			18.350.818,16
	Tot.			216.455.374,87
Friuli Ven. Giulia	Comp.			74.195.277,50
	Res.			10.164.995,39
	Tot.			84.360.272,89
Emilia Romagna	Comp.			198.132.435,44
	Res.			22.628.609,28
	Tot.			220.761.044,72
Toscana	Comp.			556.431.213,78
	Res.			30.870.767,69
	Tot.			587.301.981,47
Umbria	Comp.			51.444.906,20
	Res.			5.754.655,69
	Tot.			57.199.561,89
Marche	Comp.			67.641.898,54
	Res.			9.354.671,09
	Tot.			76.996.569,63
Lazio	Comp.			470.726.379.910,38
	Res.			23.908.111.930,60
	Tot.			494.634.491.840,98
Abruzzi	Comp.			130.394.828,78
	Res.			12.440.474,17
	Tot.			142.835.302,95
Molise	Comp.			22.995.841,43
	Res.			2.557.913,27
	Tot.			25.553.754,70
Campania	Comp.			258.474.086,10
	Res.			35.256.492,16
	Tot.			293.730.578,26
Puglia	Comp.			272.586.543,50
	Res.			37.040.318,47
	Tot.			309.626.861,97
Basilicata	Comp.			38.338.282,77
	Res.			4.705.771,23
	Tot.			43.044.054,00
Calabria	Comp.			131.901.795,67
	Res.			32.554.211,10
	Tot.			164.456.006,77
Sicilia	Comp.			284.229.428,78
	Res.			130.100.817,16
	Tot.			414.330.245,94
Sardegna	Comp.			89.719.965,22
	Res.			16.514.098,20
	Tot.			106.234.063,42
Tesoreria centrale	Comp.			
	Res.			
	Tot.			
Totale generale	Comp.			474.426.859.296,23
	Res.			24.427.561.523,88
	Tot.			498.854.420.820,11



## ALTRE AMMINISTRAZIONI IN CONTO CORRENTE

	AL 31 DICEMBRE 2015	AUMENTI	DMINUZIONI	AL 30 SETTEMBRE 2016
DIPARTES CANONI LOCAZ. L. 326/03	21.275.772,83	272.927.100,41	280.205.282,32	3.997.590,92
A.N.A.S. S.P.A	91.421.660,34	737.879.079,90	786.486.705,31	42.814.034,93
POSTE ITALIANE SERV BANCOPOSTA	4.640.801.651,89	44.628.287.822,47	44.649.088.883,39	4.620.000.590,97
DIP. TES. MOV. FONDI CON L'ESTERO	48.748.936,10	239.041,18	0,00	48.987.977,28
POSTE ITALIANE S.P.A	1.090.013.532,28	431.688.435,06	1.512.682.426,83	9.019.540,51
AGEA-AIUTI E AMASSI COMUNIT	805.547.094,52	2.150.342.137,09	1.909.830.925,50	1.046.058.325,91
AGEA - INTERVENTI NAZIONALI	87.846.753,39	87.219.065,66	139.237.087,12	35.828.731,93
FERROVIE STATO ITALIANE C.ORD.	938.356.510,51	3.651.526.605,55	3.806.490.429,94	783.392.686,12
C.P.G. - TAV	1.489.587,11	0,00	0,00	1.489.587,11
INPS-ART.24-L.21.12.1978,N.843	11.025.094.926,14	100.868.832.985,84	99.601.649.299,10	12.292.278.612,88
D.C.T.-CREDITI CEDUTI DA INPS	739.111.998,30	0,00	1.421.786,16	737.690.212,14
SOC.CART.CREDITI INPS L.492/99	154.279.530,30	128.588.486,85	182.648.237,14	100.219.780,01
INPS-TER. ART.1 C.755 L.296-06	0,00	1.227.367.481,53	0,00	1.227.367.481,53
S. C. I. P. 1	6.610.525,67	0,00	0,00	6.610.525,67
C.N.E.L.	12.033.912,37	5.776.385,00	9.516.183,76	8.294.113,61
DIP.TO RAG.GEN.STATO - IGREA	175.457.916,44	11.081.786,56	181.169.875,48	5.369.827,52
S. C. I. P. 2	112.378.433,64	0,00	305.000,00	112.073.483,64
AG.SVILUPPO MEZZOGIORNO	122.681.766,15	225.315,52	0,00	122.907.081,67
CASSA SEFC. CONTO NUMISMATICO	531.096,35	682.639,57	1.213.794,96	0,00
MINISTERO AFFARI ESTERI	75.134.136,55	44.298.804,16	14.858.201,27	104.574.739,44
ALIENAZ.VEICOLI SEQUESTRATI	11.621.345,20	2.160.974,29	2.798.729,81	10.983.589,68
MIN.TESORO - PENSIONI DI STATO	19.537.467,54	6,00	0,00	19.537.467,54
FONDO EDIFICI DI CULTO	21.659.780,69	14.379.097,72	5.805.139,93	30.233.738,48
GRUPPO MEDAGLIE ORO AL VAL.MIL	3.871,50	1.228,00	0,00	5.099,50
CASSA PREV.MOTORIZZ.CIVILE	746,36	6.000.000,00	6.000.000,00	746,36
DIP.TES.F.GARANZIA PC STUDENTI	447.481,46	0,00	0,00	447.481,46
ARTIGIANCASSA F. GAR. PC STUD	2.277.470,81	0,00	0,00	2.277.470,81
AG.NAZ.A.I.S.I. INIZ.DIP.GIOVE	5.261.885,06	43.837,10	1.100.000,00	4.205.722,16
MEF.DIP.TS.FONDO ART81 L133-08	53.819.184,60	286.886.846,45	160.000.000,00	180.706.031,05
CONSAP SPA ART. 4 DL 185-08	3.713.975,78	5.704,10	326.857,78	3.392.822,10
ART.3 DL 39-09-SUBENTRO MUTUI	1,00	0,00	1,00	0,00
CONSAP SPA FONDO MUTUI L244-07	40.411.775,80	0,00	6.742.109,32	33.669.666,48
MET.PIANO ED.ARTI DPCM 16-7-09	107.843.732,00	0,00	0,00	107.843.732,00
CONSAP FONDO GARANZ.PRIMA CASA	431.495.575,83	58.883.227,50	319.744,49	490.059.058,84
CONSAP FONDO GIOVA DM 19-11-10	18.002.839,69	213,50	271.295,52	17.731.757,67
CONSAP F. MECENATI-DM12-11-10	3.290.865,33	0,00	500.394,60	2.790.470,73
INPS - EX INPDAP GEST B INADEL	82.157.129,27	1.304.816.616,64	1.377.100.000,00	9.873.745,91
INPS - EX INPDAP GEST C ENPDEP	3.234.186,03	6.922.220,74	9.000.000,00	1.156.406,77
INPS - EX INPDAP G. A CP PREVI	456.687.339,64	2.888.481.278,74	3.051.800.000,00	293.368.618,38
LIQUID.GEST.BUONUSCITA IPOST	53.889.243,86	9.503.034,62	53.376.398,12	10.015.880,36
INAIL DISMISS BENI IMMOBILIARI	100.474.341,39	0,00	0,00	100.474.341,39
INPS - EX INPDAP G. PREST CRED	90.725.370,08	294.305.939,58	331.700.000,00	53.331.309,66
INAIL ART. 24 L. 843/1978	19.308.639.803,45	506.068.703,79	5.423.738.678,41	14.384.369.828,83
INAIL-INCASSI CONTR.UNIFICATI	3.918.209.298,19	5.690.737.959,39	0,00	9.608.947.257,58
INPS - EX INPDAP PENS CONFIC ST	2.220.654.591,88	15.751.969.323,55	16.555.800.000,00	1.416.823.915,43
INPS - EX INPDAP PENS L.335-95	2.669.579,29	1.407.372,90	3.000.000,00	1.076.952,19
MEF DT-DM 23-12-14	61.151.652,25	0,00	0,00	61.151.652,25
INPS - EX INPDAP GEST D CPDEL	583.560.134,72	8.919.912.569,66	9.375.600.000,00	127.872.704,38
INPS - EX INPDAP GEST D CFS	114.684.899,44	2.370.392.972,67	2.476.400.000,00	8.677.872,11
INPS - EX INPDAP GEST D CPI	35.236.154,35	147.742.840,32	159.600.000,00	23.378.994,67
INPS - EX INPDAP GEST D CPJG	20.357.354,95	31.871.281,26	45.700.000,00	6.528.636,21
ISMEA-CON.TTI FILIERA L. 80-05	4.209.086,11	9.030.293,21	0,00	13.239.379,32
FONDO INCREMENTO EDILIZIO	30.739.749,44	117.390,43	0,00	30.857.139,87
FONDO INCREMENTO PRODUTTIVITA	123.187,66	0,00	0,00	123.187,66
BANCA POPOLARE DI NOVARA SRL	21.618,54	3.000,00	5.594,17	19.024,37


## Segue: ALTRE AMMINISTRAZIONI IN CONTO CORRENTE

	AL 31 DICEMBRE 2015	AUMENTI	DIMINUZIONI	AL 30 SETTEMBRE 2016
DIP. TESORO ART. 2 L. 341-95	157.233.501,38	1.000,00	0,00	157.234.501,38
SOGESID - FIN. ISTIT	25.001.334,23	0,00	0,00	25.001.334,23
SIMEST D.LGS. 143/98 F. ESTERO	1.847.978.134,78	334.000.000,00	0,00	2.181.978.134,78
AG NAZ A.I.S.I. SPA PROMOC TUR	648.426,75	0,00	0,00	648.426,75
AG NAZ A.I.S.I. SPA	83.426.260,91	107.200.776,24	41.374.372,09	149.252.665,06
SIMEST FONDI VENTURE CAPITAL	72.535.026,17	3.000.000,00	0,00	75.535.026,17
AG NAZ A.I.S.I. SPA F.R. 550-03	0,00	0,00	0,00	0,00
AG NAZ A.I.S.I. SPA F.R. 289-03	64.026.812,86	105,40	20.000.105,40	44.026.812,86
UNICREDIT SPA	881.252,14	2.627.773,72	0,00	3.509.025,86
FINEST SPA	3.439.100,76	0,00	0,00	3.439.100,76
MAP.FONDO SALVATAGGIO IMPRESE	11.185.137,97	0,00	0,00	11.185.137,97
ISMEA D.06 SUB AGR D. IVO185-00	13.404.895,11	0,00	1.475.747,00	11.929.148,11
ACQUEDOTTO PUGLIESE S.P.A.	317.262,58	12.811,67	14.488,21	315.586,04
MIT VOLTURNO SRL METROCAMP NE	4.386.031,51	0,00	0,00	4.386.031,51
M. TRASP. FERR. ADRIAT. SANGRETTANA	0,24	0,00	0,00	0,24
MII VOLTURNO SRL CIRCUMVESUVIA	3.816.670,37	0,00	0,00	3.816.670,37
M. TRASP. FERR. PENNE PESCARA	0,00	50,00	0,00	50,00
M. TRASP. FERR. APPULO LUCANE	4.484.276,57	0,00	0,00	4.484.276,57
M. TRASP. FERR. DELLA CALABRIA	175.683,89	0,00	0,00	175.683,89
M. TRASP. FERR. DEL. SUD EST E. S. A	9.440.539,35	0,00	0,00	9.440.539,35
M. TRASP. SISTEMI TERRITOR. SPA	171.958,44	0,00	0,00	171.958,44
M. TRASP. FERR. EMILIA ROMAGNA	5.837.803,19	0,00	0,00	5.837.803,19
ENAV SPA	2.470.121,65	20.882.592,06	23.000.000,00	352.713,71
M. TRASP. R. PIEMONTE DLGS422/97	47.750.992,85	9.440.930,79	4.531.174,74	52.660.748,90
M. TRASP. R. LOMBARDIA DLGS422/97	34.634.197,85	36.184.263,30	35.115.906,74	35.792.554,41
M. TRASP. R. VENETO DLGS422/97	17.673.476,71	10.239.684,13	7.751.109,19	20.162.051,65
M. TRASP. R. LIGURIA DLGS422/97	6.324.563,82	355.176,12	0,00	6.679.739,94
M. TRASP. R. EMILIA R. DLGS422/97	7.992.958,75	10.188.389,51	489.176,99	17.692.171,27
M. TRASP. R. TOSCANA DLGS422/97	18.115.209,11	1.064.443,15	308.066,54	18.871.585,72
M. TRASP. R. UMBRIA DLGS422/97	70.169.128,94	2.597.299,30	0,00	72.766.428,24
M. TRASP. R. LAZIO DLGS422/97	139.776.584,77	9.827.093,03	1.957.486,79	147.646.191,01
M. TRASP. R. ABRUZZO DLGS422/97	36.227.265,84	2.224.949,42	0,00	38.452.215,26
M. TRASP. R. CAMPANIA DLGS422/97	261.406.653,54	27.460.849,47	8.189.756,39	280.677.746,62
M. TRASP. R. PUGLIA DLGS422/97	84.780.696,11	9.800.277,10	938.573,58	93.642.399,63
M. TRASP. R. BASILICATA DLGS422/97	19.912.666,56	0,00	5.916,71	19.906.749,85
M. TRASP. R. CALABRIA DLGS422/97	24.299.777,15	0,00	0,00	24.299.777,15
FONDO GARANZIA D.L. 40-2010	20.830.000,00	0,00	0,00	20.830.000,00
MEF DT FONDO I133-08 DI 3-2-14	247.000.000,00	420.000.000,00	0,00	667.000.000,00
MED. CRED. CENTR. F. CENTR. GARANZ.	98.638.858,90	0,00	60.000,00	98.638.858,90
MED. CENTR. CONC. STAT. L. 1142/67	144.956.699,86	0,00	2.450.000,00	142.506.699,86
MED. CENTR. L. 317/91 ART. 31	660.000,00	0,00	0,00	660.000,00
MED. CENTR. L. 35/95 ART. 3 BIS	2.332.410,36	0,00	0,00	2.332.410,36
MEDICEN EX L. 295/73 S. INTERNO	68.883.041,82	0,00	0,00	68.883.041,82
ARTIGIANCASSA	40.759.073,87	18.687,29	18.687,29	40.759.073,87
ARTIGIANCASSA FONDO GARANZIA	95.422.226,34	0,00	700.000,00	94.722.226,34
ARTIGIANCASSA FONDI REGIONALI	8.328.535,01	0,00	0,00	8.328.535,01
MINLAV L. 236/93 FIN. NAZIONALI	510.337.697,92	171.000.000,00	249.588.304,60	431.749.393,32
MINLAV L. 236/93 FIN. COMUNITARI	365.522.763,74	185.797,84	1.351.104,85	364.357.456,73
ALUMIX SPA IN L.C.A.	104.575.475,78	0,00	0,00	104.575.475,78
EFEMPIANTI SPA IN L.C.A.	108.958.791,89	0,00	0,00	108.958.791,89
FONDO REGIONALE PROTEZ. CIVILE	10.410.730,87	3.313.738,14	4.372.591,80	9.351.877,21
ANAS EX FONDO CENTR. GARANZIA	33.861.670,94	103.464,16	2.179.182,04	31.785.953,06
CONTI	11.036.880,59	331.354.763,97	238.727.423,03	103.634.221,53
AUTORITA' ENERGIA ELETTR. - GAS	0,00	2.765,24	0,00	2.765,24
CONS. SVIL. IND. - POTENZA	0,00	750,00	0,00	750,00



Segue: ALTRE AMMINISTRAZIONI IN CONTO CORRENTE

	AL 31 DICEMBRE 2015	AUMENTI	DIMINUZIONI	AL 30 SETTEMBRE 2016
CONSORZIO ASI AVELLINO	142,86	0,00	0,00	142,86
CORIE DEI CONTI	253.904.583,05	190.469.900,94	184.377.009,97	259.997.474,02
SCUOLA NAZION.AMMINISTRAZIONE	28.759.103,26	12.623.888,54	14.907.343,89	26.475.647,91
PRESIDENZA CONSIGLIO MINISTRI	2.303.129.398,52	1.420.582.036,76	1.829.738.195,56	1.902.973.239,72
CONSIGLIO DI STATO E I.A.R.	140.764.422,72	138.473.486,16	155.170.378,52	124.067.530,36
ISTITUC ITALIANO TECNOLOGIA	10.099.994,32	0,00	0,00	10.099.994,32
ISTITUC SUPERIORE DI SANITA'	47.314.910,79	87.962.764,08	108.222.100,51	27.055.574,36
ENTE STRU CROCE ROSSA ITALIANA	9.468,73	141.897.621,51	141.780.337,71	126.752,53
AGENZIA INDUSTRIE DIFESA	12.644.577,71	22.946.565,71	22.661.359,12	12.929.784,30
IST ITAL TECNO ART 18 DL 78-09	416.536.403,75	73.933.968,76	72.246.081,23	418.224.291,28
ICE AGRNZ PROM EST INTER IM IT	70.817.392,89	111.707.879,94	139.123.244,24	43.402.028,59
AGENZIA NAZ GIOVANI L. 662-96	0,00	1.297.365,36	865.101,86	432.263,50
MIN.BENI CULT.IST.RESTAURC	4.396,73	194,00	0,00	4.500,73
IST.FOLIGRAF.E ZECCA STATO	4.856.744,06	98.745.611,84	1.02.520.423,01	1.081.932,89
IRAP ERARIO D. L.VO 446/97	286.684.921,58	0,00	83.046,27	286.601.875,31
R. LAZIO ADD.IRPEF	124.028.090,23	1.258.442.814,78	1.211.511.951,86	170.958.953,15
R. ABRUZZO ADD.IRPEF	17.474.311,72	165.957.051,35	161.680.792,06	21.750.571,01
R. CALABRIA ADD.IRPEF	38.364.607,88	168.543.003,97	180.906.061,56	26.001.550,29
R. TOSCANA ADD.IRPEF	56.202.130,35	524.490.272,91	514.121.990,17	66.570.413,09
R. MOLISE ADD.IRPEF	4.990.655,83	43.203.900,44	42.280.681,03	5.913.875,24
R. PUGLIA ADD.IRPEF	39.920.567,04	342.208.963,81	332.379.389,84	49.750.141,01
R. MARCHE ADD.IRPEF	19.638.215,26	182.529.265,94	178.727.197,09	23.440.284,11
R. UMBRIA ADD.IRPEF	11.698.725,80	104.533.600,29	101.838.483,73	14.393.842,36
R. LIGURIA ADD.IRPEF	25.337.336,57	265.330.743,91	257.140.181,54	33.527.898,94
R. SARDEGNA ADD.IRPEF	17.972.853,14	139.496.619,28	138.950.072,99	18.519.399,43
R. PIEMONTE ADD.IRPEF	90.371.491,46	915.684.907,46	915.936.047,36	120.120.351,56
R. CAMPANIA ADD.IRPEF	153.763.041,91	638.351.959,51	710.134.283,01	81.980.719,41
R. BASILICATA ADD.IRPEF	5.450.910,57	46.078.997,69	45.453.774,34	6.076.133,92
R. EMILIA ROM. ADD.IRPEF	81.777.740,60	798.052.580,03	779.049.099,58	100.781.221,05
R. FRULLI V.G. ADD.IRPEF	16.708.968,47	151.834.368,61	147.979.274,04	20.564.063,04
R. A. TRENTO ADD.IRPEF	6.725.060,52	64.049.932,89	62.621.554,83	8.153.438,58
P. A. BOLZANO ADD.IRPEF	1.790.346,02	24.075.361,33	23.353.255,98	2.512.451,37
R. VENETO ADD.IRPEF	62.976.728,33	594.834.196,62	582.509.564,38	75.301.560,57
R. LOMBARDIA ADD.IRPEF	166.440.631,86	1.634.685.314,02	1.607.232.210,35	193.893.739,33
R. VALLE D'AOSTA ADD.IRPEF	1.782.331,00	17.172.947,73	16.660.689,27	2.294.589,46
R. SICILIA ADD.IRPEF	57.763.604,21	470.188.901,96	466.799.915,10	61.152.591,07
IRAP AMM.PUBBL	129.799.778,27	1.116.376.081,06	1.136.951.372,94	109.224.486,39
IRAP AMM.PUBBL	22.151.562,42	162.119.083,44	167.967.643,19	16.303.002,67
IRAP AMM.PUBBL	30.312.841,51	260.248.202,16	247.991.646,83	42.569.396,84
IRAP AMM.PUBBL	63.534.127,96	449.162.741,40	465.503.517,40	47.193.351,96
IRAP AMM.PUBBL	4.066.665,79	42.667.296,63	43.182.807,00	3.551.155,42
IRAP AMM.PUBBL	58.393.331,13	469.405.016,66	449.950.233,77	77.848.134,02
IRAP AMM.PUBBL	22.400.662,11	179.428.568,91	183.488.263,14	18.340.967,88
IRAP AMM.PUBBL	14.355.658,11	110.227.191,81	112.877.507,02	11.705.349,90
IRAP AMM.PUBBL	27.987.963,71	209.936.639,87	215.799.158,58	21.125.445,00
IRAP AMM.PUBBL	47.141.484,00	247.518.886,90	268.038.138,64	26.421.932,26
IRAP AMM.PUBBL	56.988.216,34	480.962.378,09	489.050.684,55	48.899.909,99
IRAP AMM.PUBBL	87.640.964,85	666.530.283,31	683.601.824,44	70.969.423,61
IRAP AMM.PUBBL	10.953.573,67	78.622.930,99	81.158.311,54	8.418.193,12
IRAP AMM.PUBBL	35.551.065,09	521.506.741,28	504.358.100,56	52.499.705,81
IRAP AMM.PUBBL	30.239.499,28	176.462.261,02	187.409.741,90	19.292.018,40
P. A. TRENTO ADD.IRPEF	9.909.219,35	84.738.330,81	85.493.422,64	9.154.127,52
P. A. BOLZANO ADD.IRPEF	12.382.930,55	107.520.298,02	109.167.320,61	10.735.057,96
R. VENETO ADD.IRPEF	63.762.750,89	459.077.408,13	472.582.615,92	50.257.543,10



## Segue: ALTRE AMMINISTRAZIONI IN CONTO CORRENTE


	AL 31 DICEMBRE 2015	AUMENTI	DIMINUZIONI	AL 30 SETTEMBRE 2016
R. LOMBARDIA IRAP AMM.PUBBL	141.045.723,81	843.283.167,78	896.823.895,60	87.504.995,99
R. VALLE D'AOSTA IRAP AMM.PUBBL	2.984.261,82	26.487.448,64	27.243.642,66	2.228.067,80
R. SICILIA IRAP AMM.PUBBL	102.701.305,03	664.750.403,06	698.581.870,40	68.869.837,69
R. LAZIO IRAP ALTRI SOGGETTI	1.014.946.253,86	545.516.950,80	1.506.544.292,08	53.718.912,58
R. ABRUZZO IRAP ALTRI SOGGETTI	123.897.277,36	65.550.133,40	178.194.807,00	11.252.603,76
R. CALABRIA IRAP ALTRI SOGGETTI	1.066.183,83	49.546.184,51	42.233.952,52	8.378.415,82
R. TOSCANA IRAP ALTRI SOGGETTI	561.139.966,65	249.107.100,10	777.720.654,14	32.526.412,61
R. MOLISE IRAP ALTRI SOGGETTI	14.649.037,65	12.655.831,91	25.370.227,53	1.934.642,03
R. PUGLIA IRAP ALTRI SOGGETTI	237.733.771,65	148.889.731,50	363.575.442,19	23.048.060,96
R. MARCHE IRAP ALTRI SOGGETTI	210.142.958,06	79.243.053,93	278.537.884,60	10.848.127,39
R. UMBRIA IRAP ALTRI SOGGETTI	84.517.298,97	35.906.876,12	114.306.874,12	6.117.300,97
R. LIGURIA IRAP ALTRI SOGGETTI	201.704.831,24	103.936.480,64	294.932.777,63	10.708.534,25
R. SARDEGNA IRAP ALTRI SOGGETTI	52.593.716,24	73.871.322,66	115.795.106,99	10.669.931,91
R. PIEMONTE IRAP ALTRI SOGGETTI	645.687.020,77	293.392.641,35	906.761.133,38	33.318.528,74
R. CAMPANIA IRAP ALTRI SOGGETTI	349.348.066,70	233.377.942,07	542.199.451,27	40.526.577,50
R. BASILICATA IRAP ALTRI SOGGETTI	12.542.281,53	36.156.667,59	45.067.070,93	3.631.878,19
R. EMILIA ROM IRAP ALTRI SOGGETTI	190.704.282,23	340.525.305,33	1.188.532.156,80	35.076.924,52
P. A. TRENTO IRAP ALTRI SOGGETTI	64.792.902,47	79.246.429,73	261.929.312,50	8.021.399,46
R. A. BOLZANO IRAP ALTRI SOGGETTI	104.077.192,41	8.704.063,86	72.845.620,26	651.346,07
R. VENETO IRAP ALTRI SOGGETTI	883.693.379,43	41.777.605,61	143.961.969,77	1.892.828,25
R. V.D.AOSTA IRAP ALTRI SOGGETTI	2.456.669.203,83	366.760.272,86	1.210.274.418,97	40.179.233,32
R. SICILIA IRAP ALTRI SOGGETTI	18.286.045,37	1.082.459.612,81	3.447.764.413,58	91.364.403,06
R. REGIONE LAZIO ART2 C48 I244-07	228.705.675,23	169.733.336,10	25.773.166,21	881.388,78
REGIONE LAZIO ART2 C48 I244-07	9.023,52	210,30	371.474.961,41	26.964.049,92
R. LAZIO - RIS. CEE - COF. NAZ.	734.594,73	194.779.851,76	195.514.446,49	9.233,84
R. ABRUZZO - RIS. CEE - COF. NAZ.	10.694.831,63	50.408.213,44	43.300.000,00	17.802.745,07
R. CALABRIA - RIS. CEE - COF. NAZ.	476.220.876,33	144.282.027,79	200.000.000,00	420.502.904,12
R. TOSCANA - RIS. CEE - COF. NAZ.	0,00	79.305.577,10	79.305.577,10	0,00
R. MOLISE - RIS. CEE - COF. NAZ.	305.826,97	7.586.215,63	0,00	7.892.042,60
R. PUGLIA - RIS. CEE - COF. NAZ.	563.532.884,27	186.557.888,22	300.000.000,00	450.090.472,49
R. MARCHE - RIS. CEE - COF. NAZ.	137.366.023,91	32.161.772,90	0,00	169.527.796,81
R. UMBRIA - RIS. CEE - COF. NAZ.	66.171.914,10	32.889.168,50	0,00	69.061.082,60
R. LIGURIA - RIS. CEE - COF. NAZ.	33.803.735,11	32.310.017,53	0,00	66.113.752,64
R. A. SARDEGNA - RIS. CEE - COF. NAZ.	0,00	144.126.940,07	144.126.940,07	0,00
R. PIEMONTE - RIS. CEE - COF. NAZ.	545.965,06	81.184.448,39	81.730.413,45	0,00
R. CAMPANIA - RIS. CEE - COF. NAZ.	6.022.746,53	873.146.874,74	421.435.207,16	457.734.414,11
R. BASILICATA - RIS. CEE - COF. NAZ.	279.069.802,48	37.559.080,83	140.000.000,00	176.628.883,31
R. EMILIA - RIS. CEE - COF. NAZ.	170.019.936,37	58.188.750,78	0,00	228.208.347,15
R. A. FRI.V.G. - RIS. CEE - COF. NAZ.	79.959.419,05	34.630.222,58	97.115.966,89	17.473.674,74
P. A. TRENTO - RIS. CEE - COF. NAZ.	0,00	9.220.265,73	0,00	0,00
P. A. BOLZANO - RIS. CEE - COF. NAZ.	10.882.335,66	15.451.103,88	26.149.908,18	183.531,36
R. VENETO - RIS. CEE - COF. NAZ.	77.852.163,10	144.356.473,30	140.000.000,00	82.208.636,40
R. LOMBARDIA - RIS. CEE - COF. NAZ.	0,00	69.967.005,42	69.967.005,42	0,00
R. A.V. D'AOSTA - RIS. CEE - COF. NAZ.	5.346.341,57	8.802.229,39	200.000.000,00	2.148.570,96
R. A. SICILIA - RIS. CEE - COF. NAZ.	11.039.259,50	578.072.009,14	62.000.000,00	389.111.268,64
REG ABRUZZO-PROG IPA ADRIATICO	49.760,92	52.101.156,06	62.000.000,00	150.916,98
CEE RISORSE PROPRIE	2.319.913.940,46	12.807.147.453,49	11.775.921.000,00	3.351.139.993,95
MIN TESORO DPR 532/1973	0,00	13.510.000.000,00	12.220.606.391,16	1.289.393.608,84
ENTR. NAZIONALE RISI	18.486.081,07	1.391.800,00	1.798.740,93	18.079.140,14
MIN.ECONOMIA FINANZE FEAGA	252.612.956,92	3.773.078.044,79	3.509.859.348,72	516.031.652,99
MINIST.F.ROT.POHIT.CEE FIN.NAZ	16.010.495.729,50	4.668.532.078,29	4.350.663.595,46	16.328.364.212,33
MINIST.F.ROT.FINANZIAM. CEE	1.151.409.444,85	4.044.316.089,27	4.133.039.047,74	1.062.686.486,38
MEF INTER COMPLEM PROG COMENIT	8.414.781.459,99	2.174.939.628,15	533.216.237,63	10.056.504.850,51
MEF RIS FONDO SVIL E COESIONE	3.278.304.480,25	300.293.792,99	890.087.267,03	2.688.511.006,21

## Segue: ALTRE AMMINISTRAZIONI IN CONTO CORRENTE

	AL 31 DICEMBRE 2015	AUMENTI	DIMINUZIONI	AL 30 SETTEMBRE 2016
M. INFRASTRUTTI.AZ. MOBILITA' MO	997.038,30	0,00	0,00	997.038,30
MIT VOLTURNO SRL ESER PUB SER	9.884.865,71	0,00	0,00	9.884.865,71
FERROVIE DEL GARGANO	3.602,94	0,00	0,00	3.602,94
MIT - FERROVIE E. ROMAGNA SRL	3.409.308,98	0,00	0,00	3.409.308,98
FERROTRAVIARIE SPA	9.973.650,28	0,00	1.517.787,55	8.455.862,73
GRUPPO TORINESE TRASPORTI SPA	259.835,85	0,00	0,00	259.835,85
SOC SUBALPINA IMPRESE FERROV	10.423.961,48	777.212,44	70.874,23	11.130.299,69
MEIFERRO SPA ROMA	9.177.586,43	0,00	0,00	9.177.586,43
SOC. FUNIVIARIA ALTO TIRRENO	80,00	0,00	0,00	80,00
SOC. LA FERROVIARIA IT. AREZZO	313.344,38	4.300,93	0,00	317.645,31
M. TRASPORTI INTERPORTO PADOVA	0,53	0,00	0,00	0,53
M. TRASPORTI CONSORZ. ZAI VERONA	119.720,24	0,00	0,00	119.720,24
M. TRASPORTI INTERPORTO TORINO	0,07	0,00	0,00	0,07
M. TRASPORTI CONSORZIO CAMPANIA	0,01	0,00	0,00	0,01
R. LOMBARDIA L.380/90 E 194/98	2.445.249,00	0,00	0,00	2.445.249,00
REG. VENETO L.380/90 E 194/98	214.966,11	0,00	0,00	214.966,11
R. FRIULI VG L.380/90 E 194/98	43.567,47	0,00	0,00	43.567,47
M. TRASP. AZ. MOBILITA' GENOVA	209.769,85	0,00	0,00	209.769,85
REG. PIEMONTE L.380/90 E 194/98	442.917,12	0,00	0,00	442.917,12
MIN TRASPORTI F. ART. 381.166-02	27.377.160,74	11.713.500,00	16.098.943,94	22.991.716,80
FUNIVIE SPA	1.113.674,07	0,00	0,00	1.113.674,07
FONDO SVIL. MECC AGRIC L.910/66	528.078,46	0,00	164.731,79	363.346,67
FONDO CENTR. CRED PESCH L.41/82	1.746.530,00	363.858,39	1.928.459,51	181.928,88
MEDCEN L.662/96 GARANZIA PIM	3.945.551.384,53	619.835.083,00	164.596.000,00	4.400.790.467,53
CASSA DD PP F. ROTAI. L. 49-87	2.774.000.000,00	103.078.862,47	49.128.947,88	2.827.941.914,59
MEDCEN CAPIT RISCHIO PMI L.388	29.201.980,95	2.150.000,00	500.000,00	30.851.980,95
SIMEST FONDO EX L. 394/81	338.050.301,75	47.000.000,00	0,00	385.050.301,75
EFLM IN LIQUIDAZIONE DL 487/92	32.523.281,23	0,00	0,00	32.523.281,23
MINTES DIP. TES. DL 143/98 ART. 7	826.415.073,23	0,00	541.500.000,00	284.915.073,23
CONSAP FON SACE DPCM 19-11-14	334.641.918,16	131.641.842,32	248.782,40	466.034.978,08
M.A.F-FONDO SOLIDARIETA NAZ.	2.703.303,71	20.000.000,00	20.965.939,00	1.737.364,71
DIP. TESORO ORGANISMI INTERNAZ	56.935.875,27	0,00	0,00	56.935.875,27
EDIL. RESIDENZ. CONTRIBUTI STATO	1.593.244,04	0,00	0,00	1.593.244,04
EDILIZIA PERSONALE PS L.52/76	21.450.300,48	0,00	0,00	21.450.300,48
CON CAP COM L.784-80 E L.147-13	2.994.424,71	0,00	0,00	2.994.424,71
ANTICIP. FINANZ. COMUNI L.784/80	61.409.120,35	0,00	0,00	61.409.120,35
CONT. INTERESSI COMUNI L.784/80	1.257.169,79	0,00	0,00	1.257.169,79
FONDO INTERV. L.526/82 ART.56	2.038.788,29	0,00	0,00	2.038.788,29
CONTR. FESR AI COMUNI L.784/80	84.018.250,28	0,00	0,00	84.018.250,28
URBANIZZAZ. AREE L.94/82 ART.3	1.282.239,18	0,00	0,00	1.282.239,18
ED. ABITATIVA STR. L.94/82 ART.2	38.561.759,28	0,00	0,00	38.561.759,28
ART.21 - 1° COMMA L.130/83	183.107.724,74	0,00	0,00	183.107.724,74
LEGGE N.95/1995 SVIL. ITALIA	375.188,58	0,00	0,00	375.188,58
FONDO EX AGENSUD L.64/86	23.608.561,04	0,00	0,00	23.608.561,04
FONDO ROTAZIONE LEGGE 179/92	221.650.719,99	39.149,44	42.583,85	221.647.285,58
METANC CONT. CAP. L.266/97 ART.9	46.733.774,15	0,00	6.228.671,93	40.505.102,22
METANC CON. INTER. L.526/82 A.28	4.690.323,46	0,00	748.319,14	3.942.004,32
METANC C.C. L.73/98 ART.2-4-6	139.111,00	0,00	0,00	139.111,00
L.608/96 ART.9 C.7 SVIL. ITALIA	6.700.994,89	0,00	0,00	6.700.994,89
EDIL. SOVVENZ. PROG. CENTRALI	423.447.709,11	279,07	3.703.568,45	419.744.419,73
EDILIZIA AGEVOL. PROG. CENTRALI	1.250.133.648,11	4.154.159,03	81.327.952,13	1.172.959.855,01
EDIL. SOVV. FONDO GLOBALE REG	985.820.907,23	73.939.399,40	60.560.703,48	998.199.603,15
F. PROGETTAZIONE FREL. L.144/99	16.740.441,73	0,00	0,00	16.740.441,73
FONDO LIQUID. DEB. ENTI LOCALI	39.825.332,61	360.541.880,36	371.559.503,50	28.807.709,47
ATT. CONTRATTI D'AREA L.662/96	145.544.462,57	60.000,00	7.433.969,89	138.170.492,68

## Segue: ALTRE AMMINISTRAZIONI IN CONTO CORRENTE

	AL 31 DICEMBRE 2015	AUMENTI	DIMINUZIONI	AL 30 SETTEMBRE 2016
PATTI TERRITORIALI L. 662/96	424.288.780,04	216.393,45	24.622.886,06	399.882.287,43
CONSAF-FONDO GAR DEBITI P.A.	140.959.298,56	4.366.252,94	28.450.358,59	116.875.192,91
MEF RIME FOND LIR SINF L112-13	333.203,01	1.367.205,59	0,00	1.750.408,60
DL 269/03 EROG. MUTUI TRASFER	882.566.471,56	0,00	45.384.890,65	837.181.580,91
DL 269/03 INTERESSI BPF TRASF	7.413.265.588,80	3.033.000.000,00	3.059.677.194,63	7.386.588.394,17
DL 269/03 INCASSI E PAGAMENTI	41.031.047.254,82	674.063.132,74	1.310.319.206,72	40.394.791.180,84
GEST SERV DEP CONTO TERZI	1.251.208.070,21	128.325.242,89	137.955.645,15	1.241.577.667,95
MUR ALLOGGI STUDENTI L.338/00	130.485.142,12	0,00	39.696.083,51	90.789.058,61
M.RO AMB ART.1 C.1115 L.296-06	616.686.789,60	907.331,95	6.248.302,02	611.345.819,53
CASSA DP SPA GESTIONE SEPARATA	151.961.568.297,25	36.691.544.094,67	42.984.326.411,37	145.668.785.980,55
BANCA NAZIONALE DEL LAVORO	104.393,24	0,00	0,00	104.393,24
DT OP AEREI A6 C2 D. LVO 30-13	0,00	14.440.838,34	14.440.838,34	0,00
DT IM FISSI A19 C2 D LVO 30-13	0,00	527.735.134,26	527.735.134,26	0,00
TOTALE	316.003.222.763,81	302.919.083.163,32	312.610.306.789,75	306.311.999.137,38



## CONTABILITÀ SPECIALI


AL 31 DICEMBRE 2015	AUMENTI	DIMINUZIONI	AL 30 SETTEMBRE 2016
PREFFETTURE - PATTO SICUREZZA	7.751.887,47		6.814.292,02
PREFFETTURE	590.397.821,49		674.403.854,12
AMM.SCOLASTICA PROVVEDITORIATI	20.413.726,03		10.876.669,15
COM.GEN.CARABINIERI-DIR.AMM.	0,00		66.123.212,13
COM.GEN.FINANZA-DIREZ.AMMIN.	3.322.289,00		154.848.109,97
COM.ILITER-DIREZIONI AMMINISTR.	223.809.061,72		342.060.200,63
MIN.FINANZE - UFFICI ENTRATE	106.108,35		106.108,35
INTROITI FISCALI E CONTRIBUT	32.928.041.002,95	461.699.731.048,27	10.848.247.058,12
RIMBORSI IVA NON RESIDENTI	20.118.190,53	164.238.741,66	64.375.346,11
AG.ENT.DIR.CENT.OPER.PE.E-COMM	74.110,95	5.943.176,11	42.967,72
VERS. IN TES. - BON. DUBBIA IMP	297.165.317,51	1.639.442.857,13	29.499.629,96
CONCESSIONARI - COMPENSAZIONI	114.234.365,46	303.946.633,95	145.038.589,37
AG. DOGANE PAG. O DEF. DIRITTI	478.835.143,30	9.962.614.201,42	115.301.763,87
AG.E REGIMI SPECIALI IVA MOSS	711,54	1.146.972,07	502.861,54
ENTR.REG.SIC.E RIMB.C.FISCALE	1.029.731,05	7.508.566.452,99	242.548.071,41
FONDI RIFINANCO ECONOMIA	5.636.112.282,11	3.050.000.000,00	2.586.112.282,11
DIP.TESORO-ART.27 CO.11 L62-05	8.101.451,67	0,00	8.146.513,07
DIP.POL.FISC.ART.27 C.7 L62-05	29.881.605,17	311,78	29.881.916,95
DEPOSITI IMPRESE DM23-5-07	11.746.283,56	52,40	9.505.349,25
MAE D.GIE RIMBORSI COMMISS UE	343.830,24	720.738,73	2.240.986,71
INTENDENZA DI FINANZA I.C.I.	2.042,56	0,00	267.332,77
COMM.STRAORD. GOV. PAGAMENTO D	10.325.701,06	0,00	2.042,56
P.G.REGIONE VAL D'AOSTA	591.385,24	202.225.093,35	10.710.673,64
P.C.GIUST.AMM.REG.SICILIA	459.470,22	2.369.918,44	985.229,93
COMM.GOV.REGIONE TRENINO-A.A.	7.597.301,32	1.505.463,25	1.118.964,57
LEGGE N. 61 - 30.03.98	210.923.406,63	23.026.796,01	13.028.381,55
R.ST.SP.E PR.AUT.ADD.IRPEF E.L	526.783,02	362.084,30	194.403.424,33
COMM. GAR. L. 146/90	4.895.487,38	73.260,29	521.880,85
DIPARTIMENTO DELLA GIOVENTU E	159.107.200,45	3.963.626,90	6.304.945,16
COM. LECCO-SICUREZZA STRADALE	29.672,95	64.146.907,00	93.711.073,78
COM.MESSINA-SICUREZZA STRADALE	0,00	0,00	29.672,95
PON SICUREZZA MEZZOGIORNO	15,27	0,00	15,27
COMUNI - P.R.U. - L. 179/92	1.313.111,12	40.709,04	1.258.315,38
ATER - P.R.U. - L. 179/92	67.920.935,84	4.842.993,37	63.431.107,62
COMUNI-PIANO TRAF.D.LGS.285/92	922.767,78	55.128,84	867.638,94
COM.DEL.NUOVE PROVINCE	41.316,55	41.315,63	0,92
COMUNI REG. VENETO E LOMBARDIA	60.202.229,89	5.594,22	54.115.700,53
UFFICI SPECIALI PER LA RICOSTR	131.443.440,15	0,00	122.576.239,69
URBAN ITALIA	485.367.290,86	111.037.289,79	468.666.570,80
INTERREG	46.692,13	28.502,63	22.136,76
PON DIFESASUOLO	110.743,83	3.947,26	51.179,57
PON RISORSE IDRICHE QCS 94-99	6.740.061,15	324.728,16	1.491.837,31
BENI CULTURALI POR ASSE I E II	5.282.665,24	12.344.522,52	3.035.677,70
BENI CULTURALI DOCUP 2000-06	12.735.772,40	18.964.086,09	8.617.447,14
BENI CULTURALI POR ASSE - III	813.204,88	202.712,29	904.358,66
PON CAL 2007-2013 APO TAGIRI	20.636.862,64	950.761,60	19.772.512,03
PON CAL 2007-2013 APO TRASPORT	290.057,99	87.750,10	429.290,58
PON GOVERNANCE E AZIONI DI SIS	624.393,33	455.545,21	168.848,12
FONDO EUROPEO INTEGRAZIONE CIT	6.068,77	5.294,37	774,40
PROGRAMMA ENPI CBCMED	113.924,85	179.801,45	1.221.246,54
AMMINISTRAZIONI CENTRALI PROGR	947.706,58	929.182,43	959.095.536,49
PON LOMBARDIA 2007-2013	316.169.002,19	436.683.714,86	177.238,13
IST.NAZ.PREVIDENZA SOCIALE	177.238,13	177.238,00	0,11
DIREZIONE GENERALE I.N.P.S.	603.359.296,95	3.314.335.391,35	746.049.455,41
	17.257.145.798,27	136.289.402.381,10	20.803.424.851,76

## Segue: CONTABILITÀ SPECIALI

	AL 31 DICEMBRE 2015	A U M E N T I	D I M I N U Z I O N I	AL 30 SETTEMBRE 2016
PROVV. OO.PP. TERREMOTI	12.992,74	0,00	0,00	12.992,74
P.G.R.CAMP. COMM.STR. GOV. 887/84	412.991,67	266.191,00	293.526,04	385.656,63
COMM.STR. CONTENZ. D. L. 131/97	40.016.013,78	2.501.174,80	220.577,39	42.296.611,39
COMUNE MATERA L. 771/86	2.284.032,15	0,00	258.262,01	2.025.770,14
ENTI LOCALI LEGGE 219/81	202.292.442,55	17.059.884,44	19.972.119,21	199.380.207,78
PREV. PROVINCIA RIEII L. 115/80	74.590,49	0,00	0,00	74.590,49
COM. ANCONA - EVENTI CALAMITOSI	286.672,42	0,00	164.381,26	122.291,16
PR. REG. MARCHE ORD. FCC. 2668/97	82.342.483,70	14.586,23	3.932.763,39	78.424.306,54
COM. DEL. BENI CULT. ORD. 2669/97	44.910,30	0,00	44.910,30	0,00
DIR. GEN. AMM. - D. L. 632/1981	207.511,40	0,00	8.573,70	198.937,70
5 PER MILLE PAGAMENTI N.B.F.	3.938.281,45	6.512,74	4.106,70	3.940.687,49
ENIT AUT. PORTI ART. 40 L. 119/81	11.953.349,43	0,00	1.573.911,41	10.379.438,02
CAPTANERIE PORTO-LEGGE 133/89	2.248.224,41	2.634.105,79	3.478.645,32	1.403.684,88
FONDO BALCANI LEGGE 84-2001	2.032.886,56	399,47	0,00	2.033.286,03
CONTRIBUTI INVESTIMENTI BENI S	35.447.046,66	61.799.572,56	8.433.117,65	88.813.501,57
DIP. TESORO ART. 8 DL 201-11	900.000.000,00	200.000.000,00	0,00	1.100.000.000,00
FONDO AGEVOLAZIONI RICERCA-FAR	1.155.748.376,66	52.891.679,83	46.805.888,85	1.161.834.167,64
RAGIONERIE TERRITORIALI ORDINA	4.371.445,75	3.971.423,20	4.048.287,87	4.294.581,08
UFF. RESTITUZ. PRELIEVI AGRICOLI	891.286,21	697.085,87	154.908,57	1.433.463,51
IST. AUT. CASE POPOLARI	268.444.331,89	39.461.008,78	55.052.747,78	252.852.592,89
IACP - ART. 1 L. 560/93	345.672.195,78	52.566.311,60	62.052.175,31	336.186.333,07
ENTI LOCALI - ART. 1 L. 560/93	19.960,96	0,00	0,00	19.960,96
COM. VE. M.LL. PP. REG. VEN. F. CER	7.475.500,09	30,00	0,00	7.475.530,09
COMMISSARIO STRAORDINARIO ART.	5.989.767,77	2.500.000,00	1.144.172,71	7.345.595,06
UNIVERSITA' - ED. L. UNIVERSITARIA	2.760.056,26	2.814.632,67	2.755.771,20	2.818.917,73
GENIO CIVILE	236.988,58	0,00	0,00	236.988,58
PROVEDITORIATI OPERE PUBBLICHE	11.996.871,43	4.975.973,65	6.735.016,77	10.237.828,31
AUTORITA', BACINI IDROGRAFICI	17.930.047,12	2.818.855,11	2.183.873,83	18.565.028,40
ENTI PUBBLICI-PROG. RIS. IDRICHE	3.980.114,89	0,00	616.934,56	3.363.180,33
PRES. MAG. ACQUE VE. L. 206/95	31.962.161,56	480.169,77	4.234.760,61	28.207.570,72
ILPP - INTERVENTI SETTORE PORTI	950,42	91.834,31	91.834,31	950,42
INTERVENTI PARGHEGGIO	74.365,62	0,00	0,00	74.365,62
DISAGIO ABITATIVO	928.468,13	758.170,53	959.244,06	727.394,60
COMMISSARIO STRAORDINARIO ACQU	7.260.535,46	20.472,96	650.028,56	6.630.979,86
FONDO DI ROTAZIONE ANTICIPAZIO	424.457.074,74	219.606.886,23	12.198.560,85	631.865.400,12
UNITA GRANDE POMPEI ART. 6 DPC	698.251,95	610.780,00	199.762,90	1.109.269,05
SINDACI PA E CT STRAORD. ESTGEN	8.327.504,79	2.698.671,59	290.991,13	10.735.185,25
L. 46/82 INNOVAZ. TECNOLOGICA	1.782.204.315,51	33.975.080,16	82.653.173,63	1.733.526.220,04
INTERVENTI AREE DEPRESSE	1.277.732.485,11	344.709.648,30	363.243.027,72	1.259.199.105,69
INTERV. TI ART. 21E32 L. 219/81	60.062.594,61	9.556.075,57	11.179.624,06	58.439.046,12
MIN SVIL. ECON. REG. CE. 1145-03 E	192.044.950,68	0,00	13.610.625,75	178.434.324,93
PROGETTI INFORMATIZZAZIONE AMM.	769.020,77	0,00	0,00	769.020,77
RICHIESTE PRINCIPALI DOGANE	39.522.743,43	67.486.058,68	75.730.986,73	31.277.815,38
AGENZIA ITALIANA PER LA COOPER	5.945.932,35	172.301,79	4.153.623,01	1.964.611,13
UFFICI PORTUALI LAVORO	30.465,39	0,00	0,00	30.465,39
SOVRAINTENDENZA B. CULTURALI	77.568,25	0,00	50.140,43	27.427,82
SOVR. BENI CULT. L. 67/88	1.369.809,54	133.009,14	483.791,99	1.019.026,69
MIN. BENI CULT. L. 135/97-203/97	279.960.340,41	71.180.303,67	116.855.262,29	234.285.381,79
MIN. BBCC L. 296-06 ART. 1 C. 1136	1.890,74	0,00	0,00	1.890,74
PROGRAMMI ARCUS SPA	3.735.863,37	11.176.714,20	10.970.251,29	3.942.326,28
FONDO BE. CC D. IVO N. 28-2004	99.635.697,51	47.687.153,59	32.489.440,37	114.835.410,73
MIN. BENI CULT. L. 662-96	1.314,01	0,00	0,00	1.314,01
AUT. BAC. IDROGR. SPESE CORR.	15.141.685,39	15.593.664,06	11.126.989,25	19.608.360,20
ENPALS-INCASSI CONTR. UNIFICATI	27.096.391,73	7.466.634,02	27.000.000,00	7.563.025,75

## Segue: CONTABILITÀ SPECIALI

	AL 31 DICEMBRE 2015	A U M E N T I	D I M I N U Z I O N I	AL 30 SETTEMBRE 2016
AGENZIA ITALIANA DEL FARMACO	25.020.776,56	18.695.856,10	17.342.648,33	26.373.984,33
OPCM - FONDO PROTEZIONE CIVILE	886.866.574,98	73.136.271,18	199.096.972,48	760.905.873,68
OPCM - TRASFERIMENTI DA ALTRE	3.207.216.496,84	276.550.972,56	432.695.959,28	3.051.071.510,12
EMERGENZA HAITI SISMA 2010	230.243,86	0,00	88.453,32	141.790,54
OPCM PRESIDENZA CONSIGLIO MIN	38.565.197,86	4.520,88	5.570.573,22	32.999.145,52
INVESTIMENTI DIRETTI	94.208.828,37	38.439.866,76	54.187.004,56	78.461.690,57
O.P.C.M. GRANDI EVENTI	113.072.931,15	74.061.583,67	136.590.866,51	50.543.648,31
PIANI STRATEGICI NAZIONALI RIS	573.045.113,65	90.162.553,61	119.202.136,89	544.005.530,37
MEF CONTI DORMIENTI ART. 7-QUI	1.280.613.587,49	19.003,73	20.655.631,08	1.259.976.960,14
DIPARTIMENTO FINANZE ART. 13-B	1.229.301.348,17	0,00	0,00	1.229.301.348,17
MIN INTERNO ART. 5 D.L. 89-201	4.698.797,84	0,00	4.698.797,84	0,00
AG.DCG.MONCP.GEST.GIOCHI ART.1	12.233.807,30	418.260.540,01	175.615.711,90	254.878.635,41
PENSIONE VECCHIAIA ANTICIPATA	33.000.000,00	0,00	0,00	33.000.000,00
ENTI TAB.'A' LEGGE 720/84 (*)	66.048.410.950,72	284.570.378.688,07	277.839.963.551,57	72.778.826.087,22
TOTALE CONTABILITÀ SPECIALI	140.652.862.380,81	890.211.898.180,07	904.193.122.776,92	126.671.637.783,96



## CONTABILITÀ SPECIALI - ENTI TAB. A LEGGE 720/84

	AL 31 DICEMBRE 2015	A U M E N T I	D I M I N U Z I O N I	AL 30 SETTEMBRE 2016
DIPARTIMENTI UNIVERSITARI	2.562,22	4.802,77	0,00	7.364,99
CONSORZI INTERUNIVERSITARI	112.852.318,34	95.447.251,96	119.110.265,76	89.189.304,54
UNIVERSITA'	6.828.419.766,56	3.984.434.993,85	7.264.016.260,62	3.548.838.499,79
ALTRI CENTRI SPESA UNIVERSIT	6.084.286,90	4.201.926,46	4.101.549,09	6.184.664,27
DIPARTIMENTI UNIVERSITARI D.L.	5.794.281,02	1.239.621,05	2.137.532,96	4.896.369,11
ENTI REG.DIRITTO STUDIO UNIV	302.511.736,47	475.906.563,09	421.930.887,42	356.487.412,14
PROVINCE	3.709.395.460,60	3.792.818.112,47	3.506.336.912,04	3.995.876.661,03
COMUNI CON POPOLAZIONE MAGGIOR	12.569.421.887,63	28.682.399.155,01	31.435.675.132,95	9.816.145.909,69
AZIENDE E CONS. SERV. PUBBLICI	12.074.485,25	55.261.023,22	55.854.921,40	11.480.587,07
COMUNITA' MONTANE	197.835.836,56	266.088.687,28	301.327.383,20	162.597.140,64
CONSORZI COMUNALI E PROV.LI	546.576.798,00	1.521.613.420,48	1.516.778.970,24	551.411.248,24
COMUNI. CON POPOLAZ. INFERIORE-	3.990.963.635,61	6.659.850.869,93	7.301.837.791,36	3.348.976.714,18
SERVIZI SOCIALI ENTI LOCALI	40.027.442,87	100.507.744,87	109.717.837,60	30.817.350,14
ORGANI STRAORDINARI LIQUIDAZIO	629.366.171,03	1.318.033.054,39	1.425.382.702,04	522.016.523,38
CITTA' METROPOLITANE	1.083.237.536,28	1.358.908.487,16	955.740.221,08	1.486.405.802,36
USL SPESE C/CAP.1994 E SUCC.	282,79	0,00	0,00	282,79
AGENZIA SERVIZI SANITARI REG.	87.408.003,21	16.734.209,44	10.613.703,05	93.528.509,60
AZIENDE OSPEDALIERE	0,00	39.105,33	32.661,40	6.443,93
ENTI DEL S.S.N. - GEST.LIQUID	77.249.609,28	17.447.151,99	23.481.023,19	71.215.738,08
POLICLINICI UNIVERSITARI	3.797.556,45	118.177.960,83	118.694.319,47	3.281.197,81
COMPARTO SANITA' T.U. MISTA	5.968.256.941,53	81.518.543.940,28	80.780.186.000,66	6.706.614.881,15
AUTORITA' PORTUALI	1.892.018.172,03	487.989.137,54	469.825.121,90	1.910.182.187,67
PARCHI NAZIONALI	146.765.385,22	89.936.246,09	65.850.418,75	170.851.212,56
AZIENDE TURISTICHE	5.009.930,88	10.478.457,54	9.794.257,99	5.694.130,43
AZIENDE CURA E PROMOZ.TURIST.	7.145.943,64	6.590.519,70	10.976.492,98	2.759.969,36
ENTI PARCHI REGIONALI	43.074.293,74	74.308.503,46	67.672.140,90	49.710.656,30
ENTE NAZIONALE PER IL MICROCRE	652.382,03	1.054.568,07	1.605.532,97	101.417,13
CAMERE DI COMMERCIO 2015	1.269.123.446,67	1.257.043.552,38	1.004.509.845,09	1.521.657.153,96






## Segue: CONTABILITÀ SPECIALI - ENTI TAB. A LEGGE 720/84

	AL 31 DICEMBRE 2015	A U M E N T I	P I M I N U Z I O N I	AL 30 SETTEMBRE 2016
ENTI REG. SVILUPPO AGRICOLO	41.216.235,44	122.299.247,30	125.106.589,10	38.408.953,64
IST. SVILUPPO PROF. LAVORATORI	12.244.018,55	65.062.281,35	53.600.394,79	23.705.905,11
BIBLIOTECA DOCUM.PEDAGOD.	49.388.502,43	92.212.291,48	95.170.532,44	46.430.261,47
GEST.GOVERNATIVE FERRO LACUALI	115.185.011,55	106.729.821,29	76.885.652,44	145.029.180,40
ENTI PORTUALI	248.407,00	449.869,71	338.422,32	359.854,39
CONSORZI INDUSTRIALIZZAZIONE	8.173.199,98	2.995.781,92	4.721.741,37	6.447.240,53
IST. SUP. PROTEZ. E RIC. AMB.	1.431.306,45	92.829.703,56	75.147.251,88	19.113.758,13
ISTITUTI SPERIM. AGRARI	28.902.160,97	9.330.169,97	11.733.620,95	26.498.709,99
STAZIONI SPERIM. PER INDUSTRIA	229.327,64	6.764.004,57	6.993.332,21	0,00
CONS.CANALE MILANO-CREMONA-PO	13.492.721,50	1.160.241,48	784.677,04	13.868.285,94
ENTE ACQUEDOTTI SICILIANI	6.386.415,42	768.522,44	2.456.117,48	4.698.820,38
ENTE AUT. DEL FLUMENDOSA	30.434.604,69	31.377.801,59	41.134.672,50	20.677.733,78
ENTE VAL.FOND. AR.PG.SI.TR.	11.803.085,64	7.672.532,88	10.876.661,98	8.598.956,54
CONS. ARFA PROV. TRIESTE	2.671.192,94	25.142.756,42	23.337.878,60	4.476.070,76
ENTE ZONA INDUSTR. TRIESTE	375.963,09	1.487.111,80	1.696.421,70	166.653,19
ISTITUTI SPECIALI BB.CC.	218.145.109,08	183.594.147,03	122.572.897,05	279.166.359,06
AGENZIA NAZ. BENI SEQUEST. E C	20.199.497,87	4.775.887,52	2.607.905,85	22.367.479,54
AGENZ. NAZION. SICUREZZA VOLO	6.457.189,57	3.349.880,45	2.504.209,64	7.302.869,38
ISTITUTO CENTR. DI STATISTICA	261.327.589,11	83.207.482,25	122.713.279,09	221.821.792,27
COMM.NAZ.SOCIETA' E BORSA	7.358.404,61	89.766.167,75	87.366.605,89	9.757.966,47
AFRO CLUB D'ITALIA	4.346.464,22	2.183.411,72	2.888.718,45	3.641.157,49
CLUB ALPINO ITALIANO	5.436.914,07	8.029.155,00	6.722.491,41	6.743.577,66
REGISTRO AFRON. ITALIANO	367.170.863,35	122.905.193,49	94.919.644,20	395.156.412,64
E. N. I. T.	3.388.363,95	9.568.493,44	11.918.584,84	1.038.272,55
ENTE CELLULOSA E CARTA	7.510.249,90	23.163,89	1.909.255,10	5.624.158,69
AGENZIA PER LO SVILUPPO DEL SE	37.260.365,42	28.774.976,63	46.978.071,22	19.057.270,83
INVAISI	10.687.803,59	10.855.369,13	9.804.901,37	11.738.271,35
LEGA NAVALE ITALIANA	774.136,01	1.511.018,10	995.892,08	1.289.262,03


## Segue: CONTABILITÀ SPECIALI - ENTI TAB. A LEGGE 720/84

	AL 31 DICEMBRE 2015	A U M E N T I	D I M I N U Z I O N I	AL 30 SETTEMBRE 2016
ENTE JEATRALE ITALIANO	0,23	0,00	0,23	0,00
ACCADEMIA NAZIONALE LINCEI	2.448.837,07	4.983.694,08	3.879.490,69	3.553.040,46
IST. ITAL.MEDIO-ESTR.ORIENTE	391.233,73	17.280,06	49.512,00	359.001,79
OSSERV. GEOF. SPER. TRIESTE	17.257.307,53	13.374.623,87	17.930.535,18	12.701.396,22
ISTITUTO NAZ. DI GEOFISICA	7.841.410,73	62.482.214,35	62.600.668,58	7.722.956,50
A. R. A. N.	25.066.939,09	5.902.316,28	3.554.289,66	27.414.965,71
LEGA ITALIANA LOTTA TUMORI	6.116.404,24	2.682.424,70	2.254.026,40	6.544.802,54
ISTIT.NAZ.RICERCA METEOROLOGICA	29.299.287,49	19.411.635,75	21.521.762,14	27.189.161,10
AGENZIE FISCALI	2.742.056.642,79	1.878.302.812,91	3.026.687.060,01	1.593.672.395,69
SCUOLA SUPER. ECON.E FINANZE	44.505.528,49	195.716,21	802.648,85	43.898.595,85
AUTORITA GARANTE CONCORRENZA E	114.725.936,18	70.240.263,27	38.408.675,04	146.557.524,41
AGENZIA NAZIONALE PER LA SICUR	75.345.024,75	15.913.570,11	11.682.667,66	79.575.927,20
AUTORITA NAZIONALE ANTICORRUZI	82.705.731,93	37.146.647,71	32.720.385,80	87.131.993,84
AUTORITA PER LE GARANZIE NELLE	53.923.200,94	202.513.655,62	164.460.096,83	91.976.759,73
AGENZIA NAZIONALE DI VALUTAZIO	13.487.013,66	3.776.228,00	3.190.001,63	14.073.240,03
COMMISSIONE DI VIGILANZA SUI F	15.059.293,00	11.782.669,56	8.422.278,29	18.419.684,27
DITTPA	328.698.286,31	11.317.311,65	22.791.718,23	317.223.879,73
AUTORITA GARANTE PER L'INFANZI	436.083,49	1.242.497,18	548.666,07	1.129.914,60
SCUOLA SUPERIORE DELLA MAGISTR	21.472.997,23	10.561.377,81	6.183.651,61	25.850.723,43
ACCADEMIA DELLA CRUSCA	565.413,30	1.822.998,63	1.000.695,70	1.387.716,23
AGENZIA PER LA COESIONE TERRIT	4.369.583,62	16.963.964,52	15.240.129,54	6.093.418,60
AUTORITA DI REGOLAZIONE DEI TR	0,00	18.293.880,25	5.734.293,40	12.559.586,85
AUTORITA PER L ENERGIA ELETTRI	0,00	107.507.624,79	29.342.692,05	78.164.932,74
GARANTE PER LA PROTEZIONE DEI	0,00	53.009.089,85	10.969.236,84	42.039.853,01
ISTITUTO PER LA VIGILANZA SULL	0,00	80.707.205,03	30.814.413,54	49.892.791,49
AGENZIA ITALIANA PER LA COOPER	0,00	466.092.762,71	235.332.235,12	230.760.527,59
ISTITUTO NAZ.FISICA NUCLEARE	351.985.557,64	238.398.847,05	230.508.145,45	359.876.259,24
CONSIGLIO NAZ.RICERCHE	438.344.484,19	436.509.212,09	524.578.193,67	350.275.502,61




## Segue: CONTABILITÀ SPECIALI - ENTI TAB. A LEGGE 720/84

	AL 31 DICEMBRE 2015	A U M E N T I	D I M I N U Z I O N I	AL 30 SETTEMBRE 2016
E. N. E. A	20.407.910,22	169.460.032,79	162.446.622,99	27.421.320,02
AGENZIA SPAZIALE ITALIANA	367.908.924,01	496.793.746,36	524.151.882,59	340.550.787,78
MUSEO FISICA E. FERMI - ROMA	4.525.688,32	2.206.959,08	2.544.676,69	4.187.970,72
INAF-AMM.CENTR.E OSSERV.ASTRON	119.970.739,48	91.339.837,62	85.438.903,82	125.871.673,28
CONSIGLIO RICERCA AGRICOLTURA	59.958.070,43	94.243.020,34	105.325.745,08	48.875.345,69
ISTIT NAZ PROM SALUTE POP MIGR	21.501.008,79	3.395.328,41	7.547.243,23	17.349.093,97
POSTE - PAG.PENSIONI DI STATO	377.203.359,14	107.927.040,84	108.996.681,96	376.133.718,02
POSTE - PAG.SPESE GIUSTIZIA	518.015.086,73	40.661.848,60	46.965.781,07	511.711.154,26
POSTE - PAG.TITOLI P/C. TESORO	1.247.602.560,16	4.209.601,83	4.120.304,10	1.247.691.857,89
DEPOSITI GOVERNATIVI CONTI ASS	44.657.735,74	13.324.011.183,71	13.274.835.714,31	93.833.205,14
REGIONE PIEMONTE	297.901.093,18	1.801.838.440,06	1.815.896.909,23	283.842.624,01
REGIONE LOMBARDIA	1.170.966.571,34	1.982.194.935,93	1.818.931.185,72	1.334.230.321,55
REGIONE VENETO	961.380.647,25	1.178.122.392,02	1.531.836.018,80	607.667.020,47
REGIONE LIGURIA	225.881.564,20	506.945.980,76	433.033.462,05	299.794.082,91
REGIONE EMILIA ROMAGNA	130.123.988,69	1.603.108.854,01	1.448.407.268,39	284.825.574,31
REGIONE TOSCANA	323.445.461,23	1.079.802.300,41	1.248.955.112,27	154.292.649,37
REGIONE UMBRIA	226.160.741,81	324.980.763,65	409.474.036,00	141.667.469,46
REGIONE MARCHE	241.310.320,61	421.242.551,14	334.916.224,24	327.636.647,51
REGIONE LAZIO	569.142.655,68	4.638.876.386,60	4.946.743.460,75	261.275.581,53
REGIONE ABRUZZO	54.445.816,99	623.536.074,24	574.559.215,07	103.422.676,16
REGIONE MOLISE	37.222.588,53	236.095.384,38	237.280.386,53	36.037.596,38
REGIONE CAMPANIA	362.690.454,14	3.251.194.584,28	3.010.055.175,06	603.829.863,36
REGIONE PUGLIA	748.818.415,08	1.914.820.458,67	1.241.527.760,03	1.422.111.113,72
REGIONE BASILICATA	192.116.480,96	545.187.205,26	546.707.364,19	190.596.322,03
REGIONE CALABRIA	442.003.031,47	1.077.378.853,13	1.355.666.845,05	163.715.039,55
REGIONE VALLE D AOSTA	131.233.872,29	758.555.277,98	730.731.912,88	159.057.237,39
PROVINCIA AUTONOMA DI BOLZANO	561.205.485,80	3.770.386.855,94	3.660.243.718,19	651.348.603,55




## Segue: CONTABILITÀ SPECIALI - ENTI TAB. A LEGGE 720/84

	AL 31 DICEMBRE 2015	A U M E N T I	D I M I N U Z I O N I	AL 30 SETTEMBRE 2016
PROVINCIA AUTONOMA DI TRENTO	697.680.134,96	3.140.200.258,55	2.596.527.716,83	1.241.352.676,68
REGIONE TRENTO ALTO ADIGE	295.769.285,44	178.833.082,98	88.030.719,27	386.571.649,15
REGIONE FRIULI VENEZIA GIULIA	2.289.929.590,14	4.092.478.923,01	2.817.117.037,24	3.565.291.475,91
REGIONE SICILIANA	997.293.219,51	4.742.174.616,73	4.279.831.051,69	1.459.636.784,55
REGIONE SARDEGNA	387.190.113,89	5.276.525.731,75	4.406.252.825,96	1.257.463.019,68
REGIONI SANITA	4.445.378.515,42	86.896.197.288,46	77.942.164.564,49	13.399.411.239,39
ORGANISMI PAGATORI AGEA	918.199.629,15	1.649.029.461,00	1.758.512.981,17	808.716.108,98
ISTITUZIONI SCOLASTICHE ART. 7	1.375.756.665,46	1.745.385.373,71	1.725.902.565,33	1.395.239.473,84
TOTALE RIEPILOGO	66.048.410.950,72	284.570.378.688,07	277.839.963.551,57	72.778.826.087,22



## AMMINISTRAZIONI VARIE

	SITUAZIONE AL 31 DICEMBRE 2015	V A R I A Z I O N I		SITUAZIONE AL 30 SETTEMBRE 2016
		AUMENTI (pagamenti)	DIMINUIZIONI (incassi)	
SCUOLA NAZIONALE DELL'AMM.NE	8.904.451,37	8.681.761,19	14.907.343,89	2.678.868,67
FONDO EDIFICI CULTO	2.920.876,54	4.534.002,29	5.805.139,93	1.649.738,90
CONSIGLIO DI STATO E DEI T.A.R.	36.414.188,59	121.039.157,31	155.159.758,52	2.293.587,38
CORTE DEI CONTI	73.523.642,35	200.876.404,11	184.377.009,97	90.023.036,49
PRES. CONSIGLIO DEI MINISTRI	947.802.582,97	961.570.290,45	1.814.578.501,52	94.794.371,90
AMMINISTRAZIONI CNEL	1.021.220,35	9.287.550,29	9.474.042,13	834.728,51
<b>T O T A L E</b>	<b>1.070.586.962,17</b>	<b>1.305.989.165,64</b>	<b>2.184.301.795,96</b>	<b>192.274.331,85</b>



**SITUAZIONE AL 30 SETTEMBRE 2016  
DELLE MONETE CIRCOLANTI (EURO)**

Regolamenti C.E. 974/98 e 975/98 del Consiglio del 3 maggio 1998

<b>Euro</b>	<b>Monete emesse Esercizi precedenti</b>	<b>Monete emesse al al 30 settembre 2016</b>	<b>Totale monete Circolanti</b>
Monete numismatiche	3.211.286,80	148.999,20	3.360.286,00
Monete commemorative (*)	12.095.960,00	355.860,00	12.451.820,00
2,00	1.507.922.962,00	13.682.438,00	1.521.605.400,00
1,00	1.596.568.471,00	2.519.964,00	1.599.088.435,00
0,50	576.530.467,50	1.400.080,00	577.930.547,50
0,20	323.844.976,80	1.111.860,40	324.956.837,20
0,10	199.923.319,60	2.405.648,10	202.328.967,70
0,05	104.650.239,85	2.531.608,10	107.181.847,95
0,02	52.362.777,90	2.539.923,16	54.902.701,06
0,01	32.662.329,65	2.051.121,03	34.713.450,68
<b>TOTALI</b>	<b>4.409.772.791,10</b>	<b>28.747.501,99</b>	<b>4.438.520.293,09</b>


**(\*) SUDDIVISIONE MONETE COMMEMORATIVE**

<b>Taglio</b>	<b>Monete emesse Esercizi precedenti</b>	<b>Monete emesse al al 30 settembre 2016</b>	<b>Totale monete Circolanti</b>
Monete da € 2,00	184.700,00	120.000,00	304.700,00
Monete d'argento da € 5,00	3.339.300,00	110.130,00	3.449.430,00
Monete d'argento da € 10,00	5.254.480,00	64.730,00	5.319.210,00
Monete d'oro da € 20,00	1.594.180,00	21.000,00	1.615.180,00
Monete d'oro da € 50,00	1.723.300,00	40.000,00	1.763.300,00
<b>TOTALE</b>	<b>12.095.960,00</b>	<b>355.860,00</b>	<b>12.451.820,00</b>



<b>SITUAZIONE RIASSUNTIVA DEI DEBITI PUBBLICI INTERNI</b>			
(in milioni di euro)			
	AL 31 DICEMBRE 2015	AL 30 SETTEMBRE 2016	DIFFERENZE
<b>REDIMIBILI</b>			
Buoni del Tesoro Poliennali	1.332.978,13	1.394.714,23	61.736,11
B.T.P. Indicizzati	143.995,32	143.496,97	-498,35
Certificati di credito	169.832,36	161.827,72	-8.004,64
<b>TOTALE DEI DEBITI REDIMIBILI</b>	<b>1.646.805,80</b>	<b>1.700.038,92</b>	<b>53.233,12</b>
Debiti Infrastrutture S.P.A.	10.106,26	10.105,44	-0,82
Debiti ex lege 662/96	0,00	0,00	0,00
<b>DEBITO FLUTTUANTE</b> (si veda prospetto Debiti di Tesoreria)	<b>162.244,75</b>	<b>160.948,67</b>	<b>-1.296,08</b>
<b>TOTALE GENERALE</b>	<b>1.819.156,81</b>	<b>1.871.093,03</b>	<b>51.936,22</b>

<b>SITUAZIONE DEI VALORI NON DISPONIBILI AL 30 SETTEMBRE 2016</b>	
Depositi in titoli e valori diversi presso la tesoreria statale	49.143.673.745,28
Depositi in argento e oro gestiti dal Dipartimento del Tesoro	1.103.736,59
<b>TOTALE</b>	<b>49.144.777.481,87</b>








## SITUAZIONE DI BILANCIO

30 SETTEMBRE 2016

### AVVERTENZE

Ai fini della consultazione della situazione di bilancio, modificata in considerazione della struttura prevista alla legge n. 94 del 3 aprile 1997 e dal decreto legislativo n. 279 del 7 agosto 1997 si fa presente quanto segue:

- a) nella parte dedicata alla gestione di competenza, accanto allo sviluppo delle previsioni, si riportano gli accertamenti d'entrata distinti in attività ordinaria di gestione e attività di accertamento e controllo e gli impegni di spesa raggruppati per macroaggregati, a secondo della tipologia di spesa;
- b) nella parte relativa alla gestione di cassa è esposto lo sviluppo delle relative autorizzazioni;
- c) le variazioni alle previsioni iniziali di bilancio vengono analizzate per tipo di variazione e per provvedimento distintamente nella fase di competenza ed in quello di cassa;
- d) gli effettivi incassi e pagamenti avvenuti dall'inizio dell'esercizio a tutto il mese di Settembre distintamente per competenza nell'anno finanziario 2016 e residui degli esercizi precedenti, sono, invece, esposti nel conto riassuntivo del Tesoro.



## RIEPILOGO DELLE ENTRATE

(COMPETENZA)

ENTRATE	PREVISIONI INIZIALI DI COMPETENZA 1	VARIAZIONI A TUTTO IL MESE DI SETTEMBRE 2016 2	PREVISIONI AGGIORNATE DI COMPETENZA 3 = (1+2)	ACCERTAMENTI A TUTTO IL MESE DI SETTEMBRE 2016 4
<b>TITOLO I - ENTRATE TRIBUTARIE</b>	<b>491.749.810.000,00</b>	<b>94.666.927,00</b>	<b>491.844.476.927,00</b>	<b>324.351.358.142,02</b>
<b>CATEGORIA I - IMPOSTE SUL PATRIMONIO E SUL REDDITO</b>	<b>266.886.410.000,00</b>	<b>316.800.000,00</b>	<b>267.203.210.000,00</b>	<b>174.967.657.970,36</b>
Entrate derivanti dall'attività ordinaria di gestione	245.157.610.000,00	-3.200.000,00	245.154.410.000,00	161.429.014.935,56
Entrate derivanti dall'attività di accertamento e controllo	21.728.800.000,00	320.000.000,00	22.048.800.000,00	13.538.643.034,80
<b>CATEGORIA II - TASSE ED IMPOSTE SUGLI AFFARI</b>	<b>165.203.400.000,00</b>	<b>-222.133.073,00</b>	<b>164.981.266.927,00</b>	<b>106.255.442.997,18</b>
Entrate derivanti dall'attività ordinaria di gestione	146.517.400.000,00	-219.133.073,00	146.298.266.927,00	93.342.527.159,68
Entrate derivanti dall'attività di accertamento e controllo	18.686.000.000,00	-3.000.000,00	18.683.000.000,00	12.912.915.837,50
<b>CATEGORIA III - IMPOSTE SULLA PRODUZIONE, SUI CONSUMI E DOGANE</b>	<b>35.117.000.000,00</b>	<b>0,00</b>	<b>35.117.000.000,00</b>	<b>23.344.757.544,59</b>
Entrate derivanti dall'attività ordinaria di gestione	35.065.000.000,00	0,00	35.065.000.000,00	23.254.213.327,99
Entrate derivanti dall'attività di accertamento e controllo	52.000.000,00	0,00	52.000.000,00	90.544.216,60
<b>CATEGORIA IV - MONOPOLI</b>	<b>10.894.000.000,00</b>	<b>0,00</b>	<b>10.894.000.000,00</b>	<b>15.376.895.354,14</b>
Entrate derivanti dall'attività ordinaria di gestione	10.893.000.000,00	0,00	10.893.000.000,00	15.376.553.826,30
Entrate derivanti dall'attività di accertamento e controllo	1.000.000,00	0,00	1.000.000,00	341.527,84
<b>CATEGORIA V - LOTTO, LOTTERIE ED ALTRE ATTIVITA' DI GIUOCO</b>	<b>13.649.000.000,00</b>	<b>0,00</b>	<b>13.649.000.000,00</b>	<b>4.406.604.275,75</b>
Entrate derivanti dall'attività ordinaria di gestione	13.563.000.000,00	0,00	13.563.000.000,00	4.379.223.267,83
Entrate derivanti dall'attività di accertamento e controllo	86.000.000,00	0,00	86.000.000,00	27.381.007,92



## RIEPILOGO DELLE ENTRATE

(COMPETENZA)

ENTRATE	PREVISIONI INIZIALI DI COMPETENZA 1	VARIAZIONI A TUTTO IL MESE DI SETTEMBRE 2016 2	PREVISIONI AGGIORNATE DI COMPETENZA 3 = (1+2)	ACCERTAMENTI A TUTTO IL MESE DI SETTEMBRE 2016 4
TITOLO II - ENTRATE EXTRA-TRIBUTARIE	72.492.856.537,00	1.994.251.013,00	74.487.107.550,00	48.802.670.049,42
CATEGORIA VI - PROVENTI SPECIALI	783.941.822,00	233.405.613,00	1.017.347.435,00	754.965.233,33
CATEGORIA VII - PROVENTI DI SERVIZI PUBBLICI MINORI	31.284.987.943,00	1.189.534.445,00	32.474.522.388,00	16.049.039.347,10
CATEGORIA VIII - PROVENTI DEI BENI DELLO STATO	373.700.000,00	0,00	373.700.000,00	207.060.326,18
CATEGORIA IX - PRODOTTI NETTI DI AZIENDE AUTONOME ED UTILI DI GESTIONI	1.313.000.000,00	0,00	1.313.000.000,00	1.642.605.845,38
CATEGORIA X - INTERESSI SU ANTICIPAZIONI E CREDITI VARI DEL TESORO	4.699.250.000,00	0,00	4.699.250.000,00	3.359.492.061,98
CATEGORIA XI - RICUPERI, RIMBORSI E CONTRIBUTI	31.132.584.075,00	570.448.824,00	31.703.032.899,00	25.134.316.870,81
CATEGORIA XII - PARTITE CHE SI COMPENSANO NELLA SPESA	2.905.392.697,00	862.131,00	2.906.254.828,00	1.655.190.364,64
TITOLO III - ALIENAZIONE ED AMMORTAMENTO DI BENI PATRIMONIALI E RISCOSSIONE DI CREDITI	3.173.934.223,00	829.156.439,00	4.003.090.662,00	3.353.940.610,54
CATEGORIA XIII - VENDITA DI BENI ED AFFRANCAZIONE DI CANONI	833.500.000,00	32.909.045,00	866.409.045,00	914.549.394,48
CATEGORIA XIV - AMMORTAMENTO DI BENI PATRIMONIALI	976.000.000,00	0,00	976.000.000,00	366.000.000,00
CATEGORIA XV - RIMBORSO DI ANTICIPAZIONI E DI CREDITI VARI DEL TESORO	1.364.434.223,00	796.247.394,00	2.160.681.617,00	2.073.391.216,06
TITOLO IV - ACCENSIONE DI PRESTITI	256.896.150.793,00	1.200.000.000,00	258.096.150.793,00	202.696.876.675,39
ACCENSIONE DI PRESTITI	256.896.150.793,00	1.200.000.000,00	258.096.150.793,00	202.696.876.675,39
TOTALE COMPLESSIVO	824.312.761.553,00	4.118.074.379,00	828.430.825.932,00	579.204.845.477,37



## RIEPILOGO DELLA SPESA PER MINISTERO / MACROAGGREGATO

(COMPETENZA)


SPESA	PREVISIONI INIZIALI DI COMPETENZA 1	VARIAZIONI A TUTTO IL MESE DI SETTEMBRE 2016 2	PREVISIONI AGGIORNATE DI COMPETENZA 3=(1+2)	IMPEGNATO A TUTTO IL MESE DI SETTEMBRE 2016 4
<b>TITOLO I - SPESE CORRENTI</b>	<b>565.870.072.994,00</b>	<b>2.804.067.999,57</b>	<b>568.674.140.993,57</b>	<b>297.837.954.051,90</b>
<b>ECONOMIA E FINANZE</b>	<b>335.238.060.504,00</b>	<b>-1.048.334.630,00</b>	<b>334.189.725.874,00</b>	<b>153.490.070.099,72</b>
FUNZIONAMENTO	22.052.156.356,00	383.801.940,00	22.435.958.296,00	3.390.199.010,87
INTERVENTI	205.250.720.509,00	685.604.672,00	205.936.325.181,00	99.844.966.639,40
ONERI COMUNI DI PARTE CORRENTE	23.116.501.475,00	-2.117.741.242,00	20.998.760.233,00	11.558.042.134,66
ONERI DEL DEBITO PUBBLICO	84.818.682.164,00	0,00	84.818.682.164,00	38.696.862.314,79
<b>SVILUPPO ECONOMICO</b>	<b>597.053.556,00</b>	<b>36.241.083,57</b>	<b>633.294.639,57</b>	<b>305.485.102,25</b>
FUNZIONAMENTO	176.973.873,00	22.548.696,68	199.522.569,68	112.736.975,50
INTERVENTI	336.203.982,00	25.357.369,00	361.561.351,00	141.718.103,87
ONERI COMUNI DI PARTE CORRENTE	33.516.814,00	-11.664.982,11	21.851.831,89	671.137,00
ONERI DEL DEBITO PUBBLICO	50.358.887,00	0,00	50.358.887,00	50.358.885,88
<b>LAVORO E POLITICHE SOCIALI</b>	<b>118.011.846.955,00</b>	<b>211.896.338,00</b>	<b>118.223.743.293,00</b>	<b>76.746.066.961,16</b>
FUNZIONAMENTO	439.141.043,00	6.981.075,31	446.122.118,31	245.852.130,91
INTERVENTI	117.244.532.810,00	206.218.636,00	117.450.751.446,00	76.500.214.432,37
ONERI COMUNI DI PARTE CORRENTE	328.173.102,00	-1.303.373,31	326.869.728,69	397,88
<b>GIUSTIZIA</b>	<b>7.630.841.711,00</b>	<b>176.643.778,00</b>	<b>7.807.485.489,00</b>	<b>4.955.967.139,94</b>
FUNZIONAMENTO	6.541.553.664,00	215.909.214,00	6.757.462.878,00	4.233.711.164,98
INTERVENTI	930.391.688,00	4.264.993,00	934.656.681,00	722.037.224,96
ONERI COMUNI DI PARTE CORRENTE	158.896.359,00	-43.530.429,00	115.365.930,00	218.750,00
<b>AFFARI ESTERI E DELLA COOPERAZIONE INTERNAZIONALE</b>	<b>2.263.594.593,00</b>	<b>249.561.128,00</b>	<b>2.513.155.721,00</b>	<b>1.778.314.549,91</b>
FUNZIONAMENTO	849.487.421,00	48.931.545,44	898.418.966,44	613.720.118,10
INTERVENTI	1.402.699.228,00	186.997.916,00	1.589.697.144,00	1.164.479.809,08
ONERI COMUNI DI PARTE CORRENTE	11.407.944,00	13.631.666,56	25.039.610,56	114.622,73



## RIEPILOGO DELLA SPESA PER MINISTERO / MACROAGGREGATO

(COMPETENZA)

SPESA	PREVISIONI INIZIALI DI COMPETENZA 1	VARIAZIONI A TUTTO IL MESE DI SETTEMBRE 2016 2	PREVISIONI AGGIORNATE DI COMPETENZA 3=(1+2)	IMPEGNATO A TUTTO IL MESE DI SETTEMBRE 2016 4
<b>ISTRUZIONE, UNIVERSITA' E RICERCA</b>	<b>52.671.238.830,00</b>	<b>487.448.983,00</b>	<b>53.158.687.813,00</b>	<b>28.418.460.799,37</b>
FUNZIONAMENTO	44.561.677.008,00	689.279.194,00	45.250.956.202,00	27.080.177.143,61
INTERVENTI	7.885.875.937,00	-1.843.639,00	7.884.032.298,00	1.330.945.278,61
ONERI COMUNI DI PARTE CORRENTE	215.840.892,00	-199.986.572,00	15.854.320,00	0,00
ONERI DEL DEBITO PUBBLICO	7.844.993,00	0,00	7.844.993,00	7.338.377,15
<b>INTERNO</b>	<b>20.611.759.958,00</b>	<b>1.246.020.097,00</b>	<b>21.857.780.055,00</b>	<b>14.359.012.177,33</b>
FUNZIONAMENTO	9.836.213.314,00	377.747.343,00	10.213.960.657,00	6.304.152.269,29
INTERVENTI	10.610.927.966,00	888.927.284,00	11.499.855.250,00	7.989.117.139,58
ONERI COMUNI DI PARTE CORRENTE	164.618.678,00	-20.654.530,00	143.964.148,00	65.742.768,46
<b>AMBIENTE E TUTELA DEL TERRITORIO E DEL MARE</b>	<b>393.227.214,00</b>	<b>13.009.016,00</b>	<b>406.236.230,00</b>	<b>339.511.144,59</b>
FUNZIONAMENTO	86.299.441,00	12.621.895,50	98.921.336,50	67.623.206,04
INTERVENTI	297.178.324,00	1.281.674,00	298.459.998,00	269.188.811,48
ONERI COMUNI DI PARTE CORRENTE	7.091.206,00	-894.553,50	6.196.652,50	40.885,27
ONERI DEL DEBITO PUBBLICO	2.658.243,00	0,00	2.658.243,00	2.658.241,80
<b>INFRASTRUTTURE E TRASPORTI</b>	<b>6.879.401.592,00</b>	<b>157.315.348,00</b>	<b>7.036.716.940,00</b>	<b>4.229.913.559,59</b>
FUNZIONAMENTO	1.087.651.021,00	137.378.415,00	1.225.029.436,00	722.429.032,37
INTERVENTI	5.737.161.336,00	59.043.504,00	5.796.204.840,00	3.503.433.718,75
ONERI COMUNI DI PARTE CORRENTE	54.589.235,00	-39.106.571,00	15.482.664,00	4.050.808,47
<b>DIFESA</b>	<b>17.700.520.560,00</b>	<b>1.059.685.676,00</b>	<b>18.760.206.236,00</b>	<b>11.264.965.170,34</b>
FUNZIONAMENTO	16.647.766.847,00	1.250.744.971,00	17.898.511.818,00	10.864.492.631,73
INTERVENTI	208.433.598,00	26.631.915,00	235.065.513,00	124.596.295,25
ONERI COMUNI DI PARTE CORRENTE	844.320.115,00	-217.691.210,00	626.628.905,00	275.876.243,36



## RIEPILOGO DELLA SPESA PER MINISTERO / MACROAGGREGATO

(COMPETENZA)


SPESA	PREVISIONI INIZIALI DI COMPETENZA 1	VARIAZIONI A TUTTO IL MESE DI SETTEMBRE 2016 2	PREVISIONI AGGIORNATE DI COMPETENZA 3=(1+2)	IMPEGNATO A TUTTO IL MESE DI SETTEMBRE 2016 4
<b>POLITICHE AGRICOLE ALIMENTARI E FORESTALI</b>	<b>934.578.058,00</b>	<b>42.481.356,00</b>	<b>977.059.414,00</b>	<b>538.629.929,84</b>
FUNZIONAMENTO	594.462.579,00	31.214.602,00	625.677.181,00	343.033.662,47
INTERVENTI	328.492.879,00	12.249.486,00	340.742.365,00	194.567.901,63
ONERI COMUNI DI PARTE CORRENTE	11.622.600,00	-982.732,00	10.639.868,00	1.028.365,74
<b>BENI E ATTIVITA' CULTURALI E TURISMO</b>	<b>1.703.981.482,00</b>	<b>8.665.010,00</b>	<b>1.712.646.492,00</b>	<b>793.563.050,01</b>
FUNZIONAMENTO	796.978.666,00	50.717.805,00	847.696.471,00	517.755.851,30
INTERVENTI	742.887.467,00	9.752.305,00	752.639.772,00	275.807.198,71
ONERI COMUNI DI PARTE CORRENTE	164.115.349,00	-51.805.100,00	112.310.249,00	0,00
<b>SALUTE</b>	<b>1.233.967.981,00</b>	<b>163.434.816,00</b>	<b>1.397.402.797,00</b>	<b>617.994.367,85</b>
FUNZIONAMENTO	186.732.130,00	37.651.124,00	224.383.254,00	124.016.756,98
INTERVENTI	1.040.332.649,00	110.810.751,00	1.151.143.400,00	493.977.610,87
ONERI COMUNI DI PARTE CORRENTE	6.903.202,00	14.972.941,00	21.876.143,00	0,00
<b>TITOLO II - SPESE IN CONTO CAPITALE</b>	<b>39.957.444.775,00</b>	<b>1.625.533.578,43</b>	<b>41.582.978.353,43</b>	<b>20.186.406.795,63</b>
<b>ECONOMIA E FINANZE</b>	<b>22.494.791.274,00</b>	<b>-477.514.873,00</b>	<b>22.017.276.401,00</b>	<b>9.105.316.685,14</b>
ALTRE SPESE IN C/CAPITALE	3.735.419.584,00	120.000.000,00	3.855.419.584,00	825.759.712,67
INVESTIMENTI	14.994.131.402,00	669.532.189,00	15.663.663.591,00	7.443.989.354,48
ONERI COMUNI DI CONTO CAPITALE	3.765.240.288,00	-1.267.047.062,00	2.498.193.226,00	835.567.617,99
<b>SVILUPPO ECONOMICO</b>	<b>3.948.009.379,00</b>	<b>981.186.861,43</b>	<b>4.929.196.240,43</b>	<b>3.252.835.897,32</b>
INVESTIMENTI	3.928.390.019,00	982.887.113,43	4.911.277.132,43	3.248.110.554,02
ONERI COMUNI DI CONTO CAPITALE	19.619.360,00	-1.700.252,00	17.919.108,00	4.725.343,30



## RIEPILOGO DELLA SPESA PER MINISTERO / MACROAGGREGATO

(COMPETENZA)


SPESA	PREVISIONI INIZIALI DI COMPETENZA 1	VARIAZIONI A TUTTO IL MESE DI SETTEMBRE 2016 2	PREVISIONI AGGIORNATE DI COMPETENZA 3=(1+2)	IMPEGNATO A TUTTO IL MESE DI SETTEMBRE 2016 4
<b>LAVORO E POLITICHE SOCIALI</b>	<b>9.544.374,00</b>	<b>10.983.983,00</b>	<b>20.528.357,00</b>	<b>8.361.049,03</b>
INVESTIMENTI	9.544.374,00	10.983.983,00	20.528.357,00	8.361.049,03
ONERI COMUNI DI CONTO CAPITALE	0,00	0,00	0,00	0,00
<b>GIUSTIZIA</b>	<b>112.192.055,00</b>	<b>16.132.893,00</b>	<b>128.324.948,00</b>	<b>46.599.507,47</b>
INVESTIMENTI	111.792.055,00	16.132.893,00	127.924.948,00	46.599.507,47
ONERI COMUNI DI CONTO CAPITALE	400.000,00	0,00	400.000,00	0,00
<b>AFFARI ESTERI E DELLA COOPERAZIONE INTERNAZIONALE</b>	<b>25.287.177,00</b>	<b>152.837,00</b>	<b>25.440.014,00</b>	<b>7.329.961,80</b>
INVESTIMENTI	25.287.177,00	152.837,00	25.440.014,00	7.329.961,80
<b>ISTRUZIONE, UNIVERSITA' E RICERCA</b>	<b>2.347.070.569,00</b>	<b>109.653.286,00</b>	<b>2.456.723.855,00</b>	<b>1.233.149.299,44</b>
INVESTIMENTI	2.341.070.569,00	115.653.286,00	2.456.723.855,00	1.233.149.299,44
ONERI COMUNI DI CONTO CAPITALE	6.000.000,00	-6.000.000,00	0,00	0,00
<b>INTERNO</b>	<b>763.653.058,00</b>	<b>137.526.667,00</b>	<b>901.179.725,00</b>	<b>595.345.941,22</b>
ALTRE SPESE IN C/CAPITALE	200.000.000,00	44.122.537,00	244.122.537,00	200.122.537,00
INVESTIMENTI	563.653.058,00	92.619.684,00	656.272.742,00	394.475.595,56
ONERI COMUNI DI CONTO CAPITALE	0,00	784.446,00	784.446,00	747.808,66
<b>AMBIENTE E TUTELA DEL TERRITORIO E DEL MARE</b>	<b>371.186.659,00</b>	<b>101.176.080,00</b>	<b>472.362.739,00</b>	<b>306.459.295,56</b>
INVESTIMENTI	371.186.659,00	55.529.982,00	426.716.641,00	265.742.496,62
ONERI COMUNI DI CONTO CAPITALE	0,00	45.646.098,00	45.646.098,00	40.716.798,94
<b>INFRASTRUTTURE E TRASPORTI</b>	<b>6.928.132.113,00</b>	<b>487.205.905,00</b>	<b>7.415.338.018,00</b>	<b>3.874.029.056,75</b>
INVESTIMENTI	5.527.718.749,00	441.031.424,00	5.968.750.173,00	2.544.288.617,99
ONERI COMUNI DI CONTO CAPITALE	1.400.413.364,00	46.174.481,00	1.446.587.845,00	1.329.740.438,76
<b>DIFESA</b>	<b>2.281.091.978,00</b>	<b>151.066.314,00</b>	<b>2.432.158.292,00</b>	<b>1.282.729.342,50</b>
INVESTIMENTI	2.273.191.978,00	158.966.314,00	2.432.158.292,00	1.282.729.342,50
ONERI COMUNI DI CONTO CAPITALE	7.900.000,00	-7.900.000,00	0,00	0,00



## RIPILOGO DELLA SPESA PER MINISTERO / MACROAGGREGATO

(COMPETENZA)

SPESA	PREVISIONI INIZIALI DI COMPETENZA 1	VARIAZIONI A TUTTO IL MESE DI SETTEMBRE 2016 2	PREVISIONI AGGIORNATE DI COMPETENZA 3=(1+2)	IMPEGNATO A TUTTO IL MESE DI SETTEMBRE 2016 4
POLITICHE AGRICOLE ALIMENTARI E FORESTALI	295.369.786,00	38.743.551,00	334.113.337,00	230.428.690,14
INVESTIMENTI	293.169.786,00	28.680.670,00	321.850.456,00	220.775.237,25
ONERI COMUNI DI CONTO CAPITALE	2.200.000,00	10.062.881,00	12.262.881,00	9.653.452,89
BENI E ATTIVITA' CULTURALI E TURISMO	380.691.086,00	50.356.051,00	431.047.137,00	242.757.854,06
INVESTIMENTI	376.091.086,00	47.761.291,00	423.852.377,00	240.163.095,08
ONERI COMUNI DI CONTO CAPITALE	4.600.000,00	2.594.760,00	7.194.760,00	2.594.758,98
SALUTE	425.267,00	18.864.023,00	19.289.290,00	1.064.215,20
INVESTIMENTI	425.267,00	18.864.023,00	19.289.290,00	1.064.215,20
ONERI COMUNI DI CONTO CAPITALE	0,00	0,00	0,00	0,00
<b>TOTALE TITOLO 1 E 2</b>	<b>605.827.517.769,00</b>	<b>4.429.601.578,00</b>	<b>610.257.119.347,00</b>	<b>318.024.360.847,53</b>
<b>TITOLO III - RIMBORSO PASSIVITA' FINANZIARIE</b>	<b>218.485.233.784,00</b>	<b>2.133.585.551,00</b>	<b>220.618.819.335,00</b>	<b>61.757.373.676,61</b>
<b>ECONOMIA E FINANZE</b>	<b>218.099.739.517,00</b>	<b>2.133.585.551,00</b>	<b>220.233.325.068,00</b>	<b>61.383.490.213,51</b>
RIMBORSO DEL DEBITO PUBBLICO	218.099.739.517,00	2.133.585.551,00	220.233.325.068,00	61.383.490.213,51
<b>SVILUPPO ECONOMICO</b>	<b>259.551.779,00</b>	<b>0,00</b>	<b>259.551.779,00</b>	<b>259.551.778,04</b>
RIMBORSO DEL DEBITO PUBBLICO	259.551.779,00	0,00	259.551.779,00	259.551.778,04
<b>ISTRUZIONE, UNIVERSITA' E RICERCA</b>	<b>27.741.544,00</b>	<b>0,00</b>	<b>27.741.544,00</b>	<b>24.040.613,32</b>
RIMBORSO DEL DEBITO PUBBLICO	27.741.544,00	0,00	27.741.544,00	24.040.613,32
<b>INTERNO</b>	<b>44.014.432,00</b>	<b>0,00</b>	<b>44.014.432,00</b>	<b>36.180.593,14</b>
RIMBORSO DEL DEBITO PUBBLICO	44.014.432,00	0,00	44.014.432,00	36.180.593,14
<b>AMBIENTE E TUTELA DEL TERRITORIO E DEL MARE</b>	<b>10.492.357,00</b>	<b>0,00</b>	<b>10.492.357,00</b>	<b>10.492.355,77</b>
RIMBORSO DEL DEBITO PUBBLICO	10.492.357,00	0,00	10.492.357,00	10.492.355,77
<b>POLITICHE AGRICOLE ALIMENTARI E FORESTALI</b>	<b>0,00</b>	<b>0,00</b>	<b>0,00</b>	<b>0,00</b>
RIMBORSO DEL DEBITO PUBBLICO	0,00	0,00	0,00	0,00






## RIEPILOGO DELLA SPESA PER MINISTERO / MACROAGGREGATO

(COMPETENZA)


SPESA	PREVISIONI INIZIALI DI COMPETENZA 1	VARIAZIONI A TUTTO IL MESE DI SETTEMBRE 2016 2	PREVISIONI AGGIORNATE DI COMPETENZA 3=(1+2)	IMPEGNATO A TUTTO IL MESE DI SETTEMBRE 2016 4
BENI E ATTIVITA' CULTURALI E TURISMO	43.694.155,00	0,00	43.694.155,00	43.618.122,83
RIMBORSO DEL DEBITO PUBBLICO	43.694.155,00	0,00	43.694.155,00	43.618.122,83
<b>TOTALE COMPLESSIVO</b>	<b>824.312.751.553,00</b>	<b>6.563.187.129,00</b>	<b>830.875.938.682,00</b>	<b>379.781.734.524,14</b>



## RIPILOGO DELLA SPESA PER TITOLO / MACROAGGREGATO

(COMPETENZA)

SPESA	PREVISIONI INIZIALI DI COMPETENZA 1	VARIAZIONI A TUTTO IL MESE DI SETTEMBRE 2016 2	PREVISIONI AGGIORNATE DI COMPETENZA 3=(1+2)	IMPEGNATO A TUTTO IL MESE DI SETTEMBRE 2016 4
<b>TITOLO I - SPESE CORRENTI</b>	<b>565.870.072.994,00</b>	<b>2.804.067.999,57</b>	<b>568.674.140.993,57</b>	<b>297.837.954.051,90</b>
FUNZIONAMENTO	103.857.093.363,00	3.265.527.820,93	107.122.621.183,93	54.619.899.954,15
INTERVENTI	352.015.838.373,00	2.215.296.866,00	354.231.135.239,00	192.555.050.164,56
ONERI COMUNI DI PARTE CORRENTE	25.117.596.971,00	-2.676.756.687,36	22.440.840.283,64	11.905.786.113,57
ONERI DEL DEBITO PUBBLICO	84.879.544.287,00	0,00	84.879.544.287,00	38.757.217.819,62
<b>TITOLO II - SPESE IN CONTO CAPITALE</b>	<b>39.957.444.775,00</b>	<b>1.625.533.578,43</b>	<b>41.582.978.353,43</b>	<b>20.186.406.795,63</b>
ALTRE SPESE IN C/CAPITALE	3.935.419.584,00	164.122.537,00	4.099.542.121,00	1.025.882.249,67
INVESTIMENTI	30.815.652.179,00	2.638.795.689,43	33.454.447.868,43	16.936.778.326,44
ONERI COMUNI DI CONTO CAPITALE	5.206.373.012,00	-1.177.384.648,00	4.028.988.364,00	2.223.746.219,52
<b>TITOLO III - RIMBORSO PASSIVITA' FINANZIARIE</b>	<b>218.485.233.784,00</b>	<b>2.133.585.551,00</b>	<b>220.618.819.335,00</b>	<b>61.757.373.676,61</b>
RIMBORSO DEL DEBITO PUBBLICO	218.485.233.784,00	2.133.585.551,00	220.618.819.335,00	61.757.373.676,61
<b>TOTALE COMPLESSIVO</b>	<b>824.312.751.553,00</b>	<b>6.563.187.129,00</b>	<b>830.875.938.682,00</b>	<b>379.781.734.524,14</b>




## PREVISIONI AGGIORNATE DI COMPETENZA PER CLASSIFICAZIONE ECONOMICA / MINISTERO

(MIGLIAIA DI EURO)

MINISTERI	REDDITI DA LAVORO DIPENDENTE	CONSUMI INTERMEDI	IMPOSTE PAGATE SULLA PRODUZIONE	TRASFERIMENTI CORRENTI AD AMMINISTRAZIONI PUBBLICHE	TRASFERIMENTI CORRENTI A FAMIGLIE E ISTITUZIONI SOCIALI PRIVATE	TRASFERIMENTI CORRENTI A IMPRESE	TRASFERIMENTI CORRENTI A ESTERO
ECONOMIA E FINANZE	16.370.195,58	5.864.485,99	255.061,98	113.709.182,58	11.583.306,67	5.167.612,90	57.779,76
SVILUPPO ECONOMICO	152.474,32	56.589,02	8.822,54	178.883,63	62.724,00	55.803,20	46.400,38
LAVORO E POLITICHE SOCIALI	319.614,81	65.668,03	18.863,53	117.130.563,82	332.635,94	301,03	0,00
GIUSTIZIA	5.407.496,35	1.526.890,87	341.197,61	88.277,02	172.319,23	9.325,58	0,00
AFFARI ESTERI E DELLA COOPERAZIONE INTERNAZIONALE	712.164,62	174.223,80	13.701,70	422.009,43	22.257,74	0,00	1.166.430,54
ISTRUZIONE, UNIVERSITA' E RICERCA	41.326.820,96	1.212.402,12	2.667.887,49	7.313.895,32	42.018,39	569.935,09	2.492,42
INTERNO	8.314.026,63	1.536.341,79	520.042,68	10.348.432,12	953.351,79	25.746,19	13.460,32
AMBIENTE E TUTELA DEL TERRITORIO E DEL MARE	66.790,05	117.481,87	4.062,17	192.774,73	0,00	3.021,08	8.194,07
INFRASTRUTTURE E TRASPORTI	865.894,57	266.971,32	53.001,11	5.176.314,77	0,00	581.595,09	1.236,60
DIFESA	16.121.951,50	1.164.885,48	956.920,47	47.655,71	39.132,30	0,00	155.287,79
POLITICHE AGRICOLE ALIMENTARI E FORESTALI	542.258,54	146.038,62	34.201,75	134.706,17	2.929,35	109.880,27	438,20
BENI E ATTIVITA' CULTURALI E TURISMO	669.164,03	144.980,78	42.112,91	344.431,07	344.026,30	53.171,95	0,00
SALUTE	154.073,01	96.492,77	7.143,63	468.367,96	643.272,55	0,00	19.605,24
<b>IN COMPLESSO</b>	<b>91.022.924,98</b>	<b>12.373.452,45</b>	<b>4.923.019,55</b>	<b>255.555.494,31</b>	<b>14.197.974,27</b>	<b>6.576.392,38</b>	<b>1.471.325,31</b>
<b>PREVISIONI INIZIALI DI COMPETENZA</b>	<b>88.938.200,80</b>	<b>11.428.401,05</b>	<b>4.764.194,25</b>	<b>253.933.923,73</b>	<b>13.894.501,53</b>	<b>6.525.980,54</b>	<b>1.393.946,91</b>
<b>VARIAZIONI APPORTATE A TUTTO SETTEMBRE 2016</b>	<b>2.084.724,18</b>	<b>945.051,40</b>	<b>158.825,30</b>	<b>1.621.570,59</b>	<b>303.472,74</b>	<b>50.411,85</b>	<b>77.378,40</b>




MINISTERI	RISORSE PROPRIE UNIONE EUROPEA	INTERESSI PASSIVI E REDDITI DA CAPITALE	POSTE CORRETTIVE E COMPENSATIVE	AMMORTAMENTI	ALTRE USCITE CORRENTI	TOTALE TITOLO 1
ECONOMIA E FINANZE	19.200.000,00	84.058.861,21	73.001.238,33	976.000,00	3.946.000,88	334.189.725,87
SVILUPPO ECONOMICO	0,00	50.367,89	3.304,32	0,00	17.925,34	633.294,64
LAVORO E POLITICHE SOCIALI	0,00	0,00	42.000,00	0,00	314.096,14	118.223.743,29
GIUSTIZIA	0,00	1.948,58	0,00	0,00	260.030,24	7.807.485,49
AFFARI ESTERI E DELLA COOPERAZIONE INTERNAZIONALE	0,00	58,63	0,00	0,00	2.309,27	2.513.155,72
ISTRUZIONE, UNIVERSITA' E RICERCA	0,00	7.844,99	0,00	0,00	15.391,03	53.158.687,81
INTERNO	0,00	27.534,44	58.286,06	0,00	60.558,04	21.857.780,06
AMBIENTE E TUTELA DEL TERRITORIO E DEL MARE	0,00	2.658,24	0,00	0,00	11.254,01	406.236,23
INFRASTRUTTURE E TRASPORTI	0,00	208,90	5.701,46	0,00	85.793,13	7.036.716,94
DIFESA	0,00	611,00	205.157,67	0,00	68.604,33	18.760.206,24
POLITICHE AGRICOLE ALIMENTARI E FORESTALI	0,00	3,82	0,00	0,00	6.602,70	977.059,41
BENI E ATTIVITA' CULTURALI E TURISMO	0,00	13.695,24	1,55	0,00	101.062,67	1.712.646,49
SALUTE	0,00	0,00	394,44	0,00	8.053,21	1.397.402,80
<b>IN COMPLESSO</b>	<b>19.200.000,00</b>	<b>84.163.792,93</b>	<b>73.316.083,82</b>	<b>976.000,00</b>	<b>4.897.680,99</b>	<b>568.674.140,99</b>
<b>PREVISIONI INIZIALI DI COMPETENZA</b>	<b>19.200.000,00</b>	<b>84.157.288,39</b>	<b>73.305.384,72</b>	<b>976.000,00</b>	<b>7.352.251,09</b>	<b>565.870.072,99</b>
<b>VARIAZIONI APPORTATE A TUTTO SETTEMBRE 2016</b>	<b>0,00</b>	<b>6.504,54</b>	<b>10.699,11</b>	<b>0,00</b>	<b>-2.454.570,10</b>	<b>2.804.068,00</b>




## PREVISIONI AGGIORNATE DI COMPETENZA PER CLASSIFICAZIONE ECONOMICA / MINISTERO

(MIGLIAIA DI EURO)

MINISTERI	INVESTIMENTI FISSI LORDI E ACQUISTI DI TERRENI	CONTRIBUTI AGLI INVESTIMENTI	CONTRIBUTI AGLI INVESTIMENTI AD IMPRESE	CONTRIBUTI AGLI INVESTIMENTI A FAMIGLIE E ISTITUZIONI SOCIALI PRIVATE	CONTRIBUTI AGLI INVESTIMENTI A ESTERO	ALTRI TRASFERIMENTI IN CONTO CAPITALE	ACQUISIZIONI DI ATTIVITA' FINANZIARIE
ECONOMIA E FINANZE	390.317,34	10.480.602,34	4.719.427,73	133.661,00	269.355,14	4.761.777,53	1.262.135,32
SVILUPPO ECONOMICO	130.730,28	207.280,63	3.914.894,82	0,00	0,00	17.919,11	658.371,41
LAVORO E POLITICHE SOCIALI	5.084,50	4.856,80	587,06	0,00	0,00	0,00	10.000,00
GIUSTIZIA	127.924,95	0,00	0,00	0,00	0,00	400,00	0,00
AFFARI ESTERI E DELLA COOPERAZIONE INTERNAZIONALE	25.440,01	0,00	0,00	0,00	0,00	0,00	0,00
ISTRUZIONE, UNIVERSITA' E RICERCA	47.438,25	2.072.259,25	160.179,72	5.000,00	171.846,63	0,00	0,00
INTERNO	366.948,70	333.312,32	11,72	0,00	0,00	784,45	200.122,54
AMBIENTE E TUTELA DEL TERRITORIO E DEL MARE	61.223,92	365.492,72	0,00	0,00	0,00	45.646,10	0,00
INFRASTRUTTURE E TRASPORTI	588.784,34	3.656.917,50	1.610.777,28	12.788,22	2.499,54	1.543.571,14	0,00
DIFESA	2.384.314,17	0,00	0,00	14,62	47.215,11	0,00	614,39
POLITICHE AGRICOLE ALIMENTARI E FORESTALI	105.491,78	69.116,87	147.241,80	0,00	0,00	12.262,88	0,00
BENI E ATTIVITA' CULTURALI E TURISMO	252.982,89	11.595,08	142.938,68	16.335,73	0,00	7.194,76	0,00
SALUTE	398,51	18.843,84	0,00	0,00	0,00	46,94	0,00
<b>IN COMPLESSO</b>	<b>4.487.079,64</b>	<b>17.220.277,36</b>	<b>10.696.058,81</b>	<b>167.799,57</b>	<b>490.916,42</b>	<b>6.389.602,91</b>	<b>2.131.243,66</b>
<b>PREVISIONI INIZIALI DI COMPETENZA</b>	<b>3.848.729,52</b>	<b>16.873.360,12</b>	<b>9.788.453,46</b>	<b>162.799,57</b>	<b>488.512,05</b>	<b>7.539.013,06</b>	<b>1.256.577,00</b>
<b>VARIAZIONI APPORTATE A TUTTO SETTEMBRE 2016</b>	<b>638.350,12</b>	<b>346.917,24</b>	<b>907.605,35</b>	<b>5.000,00</b>	<b>2.404,37</b>	<b>-1.149.410,16</b>	<b>874.666,66</b>




MINISTERI	TOTALE TITOLO 2	TOTALE TITOLO 1 E 2	PREVISIONI INIZIALI	VARIAZIONI APPORTATE A TUTTO SETTEMBRE 2016
ECONOMIA E FINANZE	22.017.276,40	356.207.002,28	357.732.851,78	-1.525.849,50
SVILUPPO ECONOMICO	4.929.196,24	5.562.490,88	4.545.062,94	1.017.427,95
LAVORO E POLITICHE SOCIALI	20.528,36	118.244.271,65	118.021.391,33	222.880,32
GIUSTIZIA	128.324,95	7.935.810,44	7.743.033,77	192.776,67
AFFARI ESTERI E DELLA COOPERAZIONE INTERNAZIONALE	25.440,01	2.538.595,74	2.288.881,77	249.713,97
ISTRUZIONE, UNIVERSITA' E RICERCA	2.456.723,86	55.615.411,67	55.018.309,40	597.102,27
INTERNO	901.179,73	22.758.959,78	21.375.413,02	1.383.546,76
AMBIENTE E TUTELA DEL TERRITORIO E DEL MARE	472.362,74	878.598,97	764.413,87	114.185,10
INFRASTRUTTURE E TRASPORTI	7.415.338,02	14.452.054,96	13.807.533,71	644.521,25
DIFESA	2.432.158,29	21.192.364,53	19.981.612,54	1.210.751,99
POLITICHE AGRICOLE ALIMENTARI E FORESTALI	334.113,34	1.311.172,75	1.229.947,84	81.224,91
BENI E ATTIVITA' CULTURALI E TURISMO	431.047,14	2.143.693,63	2.084.672,57	59.021,06
SALUTE	19.289,29	1.416.692,09	1.234.393,25	182.298,84
<b>IN COMPLESSO</b>	<b>41.582.978,35</b>	<b>610.257.119,35</b>	<b>605.827.517,77</b>	<b>4.429.601,58</b>
<b>PREVISIONI INIZIALI DI COMPETENZA</b>	<b>39.957.444,78</b>	<b>605.827.517,77</b>	<b>605.827.517,77</b>	
<b>VARIAZIONI APPORTATE A TUTTO SETTEMBRE 2016</b>	<b>1.625.533,58</b>	<b>4.429.601,58</b>		



## PREVISIONI AGGIORNATE DI COMPETENZA PER DIVISIONI / MINISTERO

(MIGLIAIA DI EURO)


MINISTERI	SERVIZI GENERALI DELLE PUBBLICHE AMMINISTRAZIONI	DIFESA	ORDINE PUBBLICO E SICUREZZA	AFFARI ECONOMICI	PROTEZIONE DELL'AMBIENTE	ABITAZIONI E ASSETTO TERRITORIALE	SANITA'	ATTIVITA' RICREATIVE CULTURALI E DI CULTO	ISTRUZIONE	PROTEZIONE SOCIALE	TOTALE TITOLO 1
ECONOMIA E FINANZE	288.231.896	492.164	2.108.487	4.688.252	150.000	735.496	5.887.082	3.367.586	0	28.548.762	334.189.726
SVILUPPO ECONOMICO	0			514.666	51.764		0	66.865			633.295
LAVORO E POLITICHE SOCIALI				22.086.765						96.136.978	118.223.743
GIUSTIZIA			7.807.015							470	7.807.485
AFFARI ESTERI E DELLA COOPERAZIONE INTERNAZIONALE	2.513.156			0							2.513.156
ISTRUZIONE, UNIVERSITA' E RICERCA	58.201			5					53.100.482		53.158.688
INTERNO	10.457.347	3.560	9.569.951	247.500	436	0	80.000	5.326	247.500	1.246.160	21.857.780
AMBIENTE E TUTELA DEL TERRITORIO E DEL MARE					402.047	4.189					406.236
INFRASTRUTTURE E TRASPORTI	134.627		689.022	5.943.801	346	229.192				59.730	7.036.717
DIFESA	9.087	15.490.059	3.195.155	4.090	796	24.461				36.560	18.760.206
POLITICHE AGRICOLE ALIMENTARI E FORESTALI	0		318.304	449.883	208.664					209	977.059
BENI E ATTIVITA' CULTURALI E TURISMO				41.502	168			1.670.977		0	1.712.646
SALUTE	19.564		11.078				926.781			439.980	1.397.403
<b>IN COMPLESSO</b>	<b>301.423.878</b>	<b>15.985.783</b>	<b>23.679.012</b>	<b>33.956.464</b>	<b>814.219</b>	<b>993.338</b>	<b>6.893.863</b>	<b>5.110.753</b>	<b>53.347.982</b>	<b>126.468.849</b>	<b>568.674.141</b>
<b>PREVISIONI INIZIALI DI COMPETENZA</b>	<b>301.086.739</b>	<b>15.594.514</b>	<b>22.876.303</b>	<b>33.695.105</b>	<b>791.322</b>	<b>993.281</b>	<b>6.637.404</b>	<b>5.095.044</b>	<b>52.860.934</b>	<b>126.239.427</b>	<b>565.870.073</b>
<b>VARIAZIONI APPORTATE A TUTTO SETTEMBRE 2016</b>	<b>337.139</b>	<b>391.269</b>	<b>802.709</b>	<b>261.359</b>	<b>22.898</b>	<b>57</b>	<b>256.459</b>	<b>15.710</b>	<b>487.048</b>	<b>229.421</b>	<b>2.804.068</b>



## PREVISIONI AGGIORNATE DI COMPETENZA PER DIVISIONI / MINISTERO

(MIGLIAIA DI EURO)

MINISTERI	SERVIZI GENERALI DELLE PUBBLICHE AMMINISTRAZIONI	DIFESA	ORDINE PUBBLICO E SICUREZZA	AFFARI ECONOMICI	PROTEZIONE DELL'AMBIENTE	ABITAZIONI E ASSETTO TERRITORIALE	SANITA'	ATTIVITA' RICREATIVE, CULTURALI E DI CULTO	ISTRUZIONE	PROTEZIONE SOCIALE	TOTALE TITOLO 2
ECONOMIA E FINANZE	5.936.099	283.384	71.627	12.153.206	7.589	1.961.336	852.592	449.854		301.590	22.017.276
SVILUPPO ECONOMICO	0			4.898.149	31.045	0	0	2			4.929.196
LAVORO E POLITICHE SOCIALI				10.497						10.031	20.528
GIUSTIZIA	0		128.325								128.325
AFFARI ESTERI E DELLA COOPERAZIONE INTERNAZIONALE	25.440			0							25.440
ISTRUZIONE, UNIVERSITA' E RICERCA	2.165.782			2.815					288.127		2.456.724
INTERNO	384.597	848	290.977	16.928	5.000	38.280		17	103.000	61.533	901.180
AMBIENTE E TUTELA DEL TERRITORIO E DEL MARE	130.729		136.698	5.569.191	439.741	32.621					472.363
INFRASTRUTTURE E TRASPORTI	96.828	2.306.988	28.343			1.578.720					7.415.338
DIFESA											2.432.158
POLITICHE AGRICOLE ALIMENTARI E FORESTALI			2.402	329.075	2.636						334.113
BENI E ATTIVITA' CULTURALI E TURISMO	0			185	1.865			428.997			431.047
SALUTE			13				19.276				19.289
<b>IN COMPLESSO</b>	<b>8.739.474</b>	<b>2.591.219</b>	<b>658.385</b>	<b>22.980.047</b>	<b>487.877</b>	<b>3.610.957</b>	<b>871.868</b>	<b>878.870</b>	<b>391.127</b>	<b>373.154</b>	<b>41.582.978</b>
<b>PREVISIONI INIZIALI DI COMPETENZA</b>	<b>9.665.934</b>	<b>2.449.589</b>	<b>566.966</b>	<b>21.150.396</b>	<b>366.699</b>	<b>3.385.187</b>	<b>853.004</b>	<b>779.239</b>	<b>385.097</b>	<b>355.333</b>	<b>39.957.445</b>
<b>VARIAZIONI APPORTATE A TUTTO SETTEMBRE 2016</b>	<b>-926.460</b>	<b>141.631</b>	<b>91.419</b>	<b>1.829.650</b>	<b>121.178</b>	<b>225.769</b>	<b>18.864</b>	<b>99.631</b>	<b>6.030</b>	<b>17.820</b>	<b>1.625.534</b>





## PREVISIONI AGGIORNATE DI COMPETENZA PER DIVISIONI / MINISTERO

(MIGLIAIA DI EURO)


MINISTERI	SERVIZI GENERALI DELLE PUBBLICHE AMMINISTRAZIONI	ORDINE PUBBLICO E SICUREZZA	AFFARI ECONOMICI	PROTEZIONE DELL'AMBIENTE	ABITAZIONI E ASSETTO TERRITORIALE	SANITA'	ISTRUZIONE	TOTALE TITOLO 3
ECONOMIA E FINANZE	219.634.033				599.292			220.233.325
SVILUPPO ECONOMICO			259.552			0		259.552
ISTRUZIONE, UNIVERSITA' E RICERCA							27.742	27.742
INTERNO	14.788	29.227						44.014
AMBIENTE E TUTELA DEL TERRITORIO E DEL MARE				4.198	6.294			10.492
POLITICHE AGRICOLE ALIMENTARI E FORESTALI	0							0
BENI E ATTIVITA' CULTURALI E TURISMO	43.694							43.694
<b>IN COMPLESSO</b>	<b>219.692.515</b>	<b>29.227</b>	<b>259.552</b>	<b>4.198</b>	<b>605.586</b>	<b>0</b>	<b>27.742</b>	<b>220.618.819</b>
<b>PREVISIONI INIZIALI DI COMPETENZA</b>	<b>217.558.929</b>	<b>29.227</b>	<b>259.552</b>	<b>4.198</b>	<b>605.586</b>	<b>0</b>	<b>27.742</b>	<b>218.485.234</b>
<b>VARIAZIONI APPORTATE A TUTTO SETTEMBRE 2016</b>	<b>2.133.586</b>	<b>0</b>	<b>0</b>	<b>0</b>	<b>0</b>	<b>0</b>	<b>0</b>	<b>2.133.586</b>



## PREVISIONI AGGIORNATE DI COMPETENZA PER DIVISIONI / MINISTERO

(MIGLIAIA DI EURO)


MINISTERI	SERVIZI GENERALI DELLE PUBBLICHE AMMINISTRAZIONI	DIFESA	ORDINE PUBBLICO E SICUREZZA	AFFARI ECONOMICI	PROTEZIONE DELL'AMBIENTE	ABITAZIONI E ASSETTO TERRITORIALE	SANITA'	ATTIVITA' RICREATIVE, CULTURALI E DI CULTO	ISTRUZIONE	PROTEZIONE SOCIALE	TOTALE SPESE
ECONOMIA E FINANZE	513.802.028	775.548	2.180.114	16.821.458	157.589	3.296.125	6.739.674	3.817.440	0	28.850.352	576.440.327
SVILUPPO ECONOMICO	0			5.672.368	82.809	0	0	66.866			5.822.043
LAVORO E POLITICHE SOCIALI				22.097.262						96.147.010	118.244.272
GIUSTIZIA	0		7.935.340							470	7.935.810
AFFARI ESTERI E DELLA COOPERAZIONE INTERNAZIONALE	2.538.596			0							2.538.596
ISTRUZIONE, UNIVERSITA' E RICERCA	2.223.983			2.820					53.416.351		55.643.153
INTERNO	10.856.732	4.408	9.890.155	264.428	5.436	38.280	80.000	5.344	350.500	1.307.693	22.802.974
AMBIENTE E TUTELA DEL TERRITORIO E DEL MARE					845.987	43.104					889.091
INFRASTRUTTURE E TRASPORTI	265.356		805.720	11.512.982	346	1.807.911				59.730	14.452.055
DIFESA	105.914	17.797.047	3.223.497	4.090	796	24.461				36.560	21.192.365
POLITICHE AGRICOLE ALIMENTARI E FORESTALI	0		320.706	778.958	211.300					208	1.311.173
BENI E ATTIVITA' CULTURALI E TURISMO	43.694			41.687	2.033			2.099.974		0	2.187.388
SALUTE	19.564		11.092				946.057			439.980	1.416.692
<b>IN COMPLESSO</b>	<b>529.855.867</b>	<b>18.577.002</b>	<b>24.366.624</b>	<b>57.195.062</b>	<b>1.305.294</b>	<b>5.209.881</b>	<b>7.765.731</b>	<b>5.989.624</b>	<b>53.766.851</b>	<b>126.842.002</b>	<b>830.875.939</b>
<b>PREVISIONI INIZIALI DI COMPETENZA</b>	<b>528.311.602</b>	<b>18.044.103</b>	<b>23.472.496</b>	<b>55.105.053</b>	<b>1.162.219</b>	<b>4.984.055</b>	<b>7.490.408</b>	<b>5.874.283</b>	<b>53.273.773</b>	<b>126.594.761</b>	<b>824.312.752</b>
<b>VARIAZIONI APPORTATE A TUTTO SETTEMBRE 2016</b>	<b>1.544.264</b>	<b>532.899</b>	<b>894.128</b>	<b>2.091.010</b>	<b>144.076</b>	<b>225.826</b>	<b>275.323</b>	<b>115.341</b>	<b>493.078</b>	<b>247.242</b>	<b>6.563.187</b>



## RIEPILOGO DELLE ENTRATE E DELLE SPESE

(COMPETENZA)

ENTRATE	PREVISIONI INIZIALI DI COMPETENZA 1	VARIAZIONI A TUTTO IL MESE DI SETTEMBRE 2016 2	PREVISIONI AGGIORNATE DI COMPETENZA 3 = (1+2)	ACCERTAMENTI 4
TITOLO I - ENTRATE TRIBUTARIE	491.749.810.000,00	94.666.927,00	491.844.476.927,00	324.351.358.142,02
TITOLO II - ENTRATE EXTRA-TRIBUTARIE	72.492.856.537,00	1.994.251.013,00	74.487.107.550,00	48.802.670.049,42
<b>ENTRATE CORRENTI (A)</b>	<b>564.242.666.537,00</b>	<b>2.088.917.940,00</b>	<b>566.331.584.477,00</b>	<b>373.154.028.191,44</b>
TITOLO III - ALIENAZIONE ED AMMORTAMENTO DI BENI PATRIMONIALI E RISCOSSIONE DI CREDITI	3.173.934.223,00	829.156.439,00	4.003.090.662,00	3.353.940.610,54
<b>ENTRATE FINALI (B)</b>	<b>567.416.600.760,00</b>	<b>2.918.074.379,00</b>	<b>570.334.675.139,00</b>	<b>376.507.968.801,98</b>
DI CUI: OPERAZIONI FINANZIARIE (-)	1.364.434.223,00	796.247.394,00	2.160.681.617,00	2.073.391.216,06
<b>ENTRATE FINALI NETTE (C)</b>	<b>566.052.166.537,00</b>	<b>2.121.826.985,00</b>	<b>568.173.993.522,00</b>	<b>374.434.577.585,92</b>
TITOLO IV - ACCENSIONE DI PRESTITI	256.896.150.793,00	1.200.000.000,00	258.096.150.793,00	202.696.876.675,39
<b>ENTRATE COMPLESSIVE</b>	<b>824.312.751.553,00</b>	<b>4.118.074.379,00</b>	<b>828.430.825.932,00</b>	<b>579.204.845.477,37</b>




## RIEPILOGO DELLE ENTRATE E DELLE SPESE

(COMPETENZA)

SPESE	PREVISIONI INIZIALI DI COMPETENZA 1	VARIAZIONI A TUTTO IL MESE DI SETTEMBRE 2016 2	PREVISIONI AGGIORNATE DI COMPETENZA 3 = (1+2)	IMPEGNI 4
<b>TITOLO I - SPESE CORRENTI</b>				
(D)	565.870.072.994,00	2.804.067.999,57	568.674.140.993,57	297.837.954.051,90
<b>TITOLO II - SPESE IN CONTO CAPITALE</b>				
	39.957.444.775,00	1.625.533.578,43	41.582.978.353,43	20.186.406.795,63
<b>SPESE FINALI (E)</b>	<b>605.827.517.769,00</b>	<b>4.429.601.578,00</b>	<b>610.257.119.347,00</b>	<b>318.024.360.847,53</b>
DI CUI: OPERAZIONI FINANZIARIE (-)	1.256.577.000,00	874.666.657,00	2.131.243.657,00	931.882.527,54
<b>SPESE FINALI NETTE (F)</b>	<b>604.570.940.769,00</b>	<b>3.554.934.921,00</b>	<b>608.125.875.690,00</b>	<b>317.092.478.319,99</b>
<b>TITOLO III - RIMBORSO PASSIVITA' FINANZIARIE</b>				
	218.485.233.784,00	2.133.585.551,00	220.618.819.335,00	61.757.373.676,61
<b>SPESE COMPLESSIVE (G)</b>	<b>824.312.751.553,00</b>	<b>6.563.187.129,00</b>	<b>830.875.938.682,00</b>	<b>379.781.734.524,14</b>


RISULTATI DIFFERENZIALI	PREVISIONI INIZIALI DI COMPETENZA 1	VARIAZIONI A TUTTO IL MESE DI SETTEMBRE 2016 2	PREVISIONI AGGIORNATE DI COMPETENZA 3 = (1+2)	IMPEGNI 4
<b>RISPARMIO PUBBLICO (A-D)</b>	-1.627.406.457,00	-715.150.059,57	-2.342.556.516,57	75.316.074.139,54
<b>SALDO NETTO DA FINANZIARE (B-E)</b>	-38.410.917.009,00	-1.511.527.199,00	-39.922.444.208,00	58.483.607.954,45
<b>INDEBITAMENTO NETTO (C-F)</b>	-38.518.774.232,00	-1.433.107.936,00	-39.951.882.168,00	57.342.099.265,93
<b>RICORSO AL MERCATO (B-G)</b>	-256.896.150.793,00	-3.645.112.750,00	-260.541.263.543,00	-3.273.765.722,16



## RIEPILOGO DELLE ENTRATE

(CASSA)


ENTRATE	PREVISIONI INIZIALI DI CASSA 1	VARIAZIONI A TUTTO IL MESE DI SETTEMBRE 2016 2	PREVISIONI AGGIORNATE DI CASSA 3 = (1+2)
<b>TITOLO I - ENTRATE TRIBUTARIE</b>	<b>461.191.810.000,00</b>	<b>94.666.927,00</b>	<b>461.286.476.927,00</b>
<b>CATEGORIA I - IMPOSTE SUL PATRIMONIO E SUL REDDITO</b>	<b>252.355.410.000,00</b>	<b>316.800.000,00</b>	<b>252.672.210.000,00</b>
Entrate derivanti dall'attività ordinaria di gestione	245.157.610.000,00	-3.200.000,00	245.154.410.000,00
Entrate derivanti dall'attività di accertamento e controllo	7.197.800.000,00	320.000.000,00	7.517.800.000,00
<b>CATEGORIA II - TASSE ED IMPOSTE SUGLI AFFARI</b>	<b>149.176.400.000,00</b>	<b>-222.133.073,00</b>	<b>148.954.266.927,00</b>
Entrate derivanti dall'attività ordinaria di gestione	146.517.400.000,00	-219.133.073,00	146.298.266.927,00
Entrate derivanti dall'attività di accertamento e controllo	2.659.000.000,00	-3.000.000,00	2.656.000.000,00
<b>CATEGORIA III - IMPOSTE SULLA PRODUZIONE, SUI CONSUMI E DOGANE</b>	<b>35.117.000.000,00</b>	<b>0,00</b>	<b>35.117.000.000,00</b>
Entrate derivanti dall'attività ordinaria di gestione	35.065.000.000,00	0,00	35.065.000.000,00
Entrate derivanti dall'attività di accertamento e controllo	52.000.000,00	0,00	52.000.000,00
<b>CATEGORIA IV - MONOPOLI</b>	<b>10.894.000.000,00</b>	<b>0,00</b>	<b>10.894.000.000,00</b>
Entrate derivanti dall'attività ordinaria di gestione	10.893.000.000,00	0,00	10.893.000.000,00
Entrate derivanti dall'attività di accertamento e controllo	1.000.000,00	0,00	1.000.000,00
<b>CATEGORIA V - LOTTO, LOTTERIE ED ALTRE ATTIVITA' DI GIUOCO</b>	<b>13.649.000.000,00</b>	<b>0,00</b>	<b>13.649.000.000,00</b>
Entrate derivanti dall'attività ordinaria di gestione	13.563.000.000,00	0,00	13.563.000.000,00
Entrate derivanti dall'attività di accertamento e controllo	86.000.000,00	0,00	86.000.000,00



## RIEPILOGO DELLE ENTRATE

(CASSA)


ENTRATE	PREVISIONI INIZIALI DI CASSA 1	VARIAZIONI A TUTTO IL MESE DI SETTEMBRE 2016 2	PREVISIONI AGGIORNATE DI CASSA 3 = (1+2)
TITOLO II - ENTRATE EXTRA-TRIBUTARIE	54.748.181.537,00	1.994.251.013,00	56.742.432.550,00
CATEGORIA VI - PROVENTI SPECIALI	783.941.822,00	233.405.613,00	1.017.347.435,00
CATEGORIA VII - PROVENTI DI SERVIZI PUBBLICI MINORI	23.201.912.943,00	1.189.534.445,00	24.391.447.388,00
CATEGORIA VIII - PROVENTI DEI BENI DELLO STATO	377.700.000,00	0,00	377.700.000,00
CATEGORIA IX - PRODOTTI NETTI DI AZIENDE AUTONOME ED UTILI DI GESTIONI	1.313.000.000,00	0,00	1.313.000.000,00
CATEGORIA X - INTERESSI SU ANTICIPAZIONI E CREDITI VARI DEL TESORO	2.378.250.000,00	0,00	2.378.250.000,00
CATEGORIA XI - RICUPERI, RIMBORSI E CONTRIBUTI	23.787.984.075,00	570.448.824,00	24.358.432.899,00
CATEGORIA XII - PARTITE CHE SI COMPENSANO NELLA SPESA	2.905.392.697,00	862.131,00	2.906.254.828,00
TITOLO III - ALIENAZIONE ED AMMORTAMENTO DI BENI PATRIMONIALI E RISCOSSIONE DI CREDITI	3.173.934.223,00	829.156.439,00	4.003.090.662,00
CATEGORIA XIII - VENDITA DI BENI ED AFFRANCAZIONE DI CANONI	833.500.000,00	32.909.045,00	866.409.045,00
CATEGORIA XIV - AMMORTAMENTO DI BENI PATRIMONIALI	976.000.000,00	0,00	976.000.000,00
CATEGORIA XV - RIMBORSO DI ANTICIPAZIONI E DI CREDITI VARI DEL TESORO	1.364.434.223,00	796.247.394,00	2.160.681.617,00
TITOLO IV - ACCENSIONE DI PRESTITI	320.732.948.961,00	1.200.000.000,00	321.932.948.961,00
ACCENSIONE DI PRESTITI	320.732.948.961,00	1.200.000.000,00	321.932.948.961,00
<b>TOTALE COMPLESSIVO</b>	<b>839.846.874.721,00</b>	<b>4.118.074.379,00</b>	<b>843.964.949.100,00</b>



## RIEPILOGO DELLA SPESA PER MINISTERO / MACROAGGREGATO

(CASSA)


SPESA	PREVISIONI INIZIALI DI CASSA 1	VARIAZIONI A TUTTO IL MESE DI SETTEMBRE 2016 2	PREVISIONI AGGIORNATE DI CASSA 3=(1+2)
<b>TITOLO I - SPESE CORRENTI</b>	<b>579.363.951.913,00</b>	<b>211.601.552,48</b>	<b>579.575.553.465,48</b>
<b>ECONOMIA E FINANZE</b>	<b>346.505.211.066,00</b>	<b>-5.375.452.544,71</b>	<b>341.129.758.521,29</b>
FUNZIONAMENTO	22.058.087.576,00	417.607.561,36	22.475.695.137,36
INTERVENTI	207.675.785.273,00	-190.848.296,78	207.484.936.976,22
ONERI COMUNI DI PARTE CORRENTE	31.952.656.053,00	-5.574.463.443,00	26.378.192.610,00
ONERI DEL DEBITO PUBBLICO	84.818.682.164,00	-27.748.366,29	84.790.933.797,71
<b>SVILUPPO ECONOMICO</b>	<b>600.059.556,00</b>	<b>328.281.916,37</b>	<b>928.341.472,37</b>
FUNZIONAMENTO	179.973.873,00	30.370.994,48	210.344.867,48
INTERVENTI	336.209.982,00	309.575.904,00	645.785.886,00
ONERI COMUNI DI PARTE CORRENTE	33.516.814,00	-11.664.982,11	21.851.831,89
ONERI DEL DEBITO PUBBLICO	50.358.887,00	0,00	50.358.887,00
<b>LAVORO E POLITICHE SOCIALI</b>	<b>119.040.418.911,00</b>	<b>552.573.566,61</b>	<b>119.592.992.477,61</b>
FUNZIONAMENTO	442.298.682,00	13.844.492,64	456.143.174,64
INTERVENTI	118.269.947.127,00	540.029.047,28	118.809.976.174,28
ONERI COMUNI DI PARTE CORRENTE	328.173.102,00	-1.299.973,31	326.873.128,69
<b>GIUSTIZIA</b>	<b>7.684.102.306,00</b>	<b>318.355.715,00</b>	<b>8.002.458.021,00</b>
FUNZIONAMENTO	6.569.514.259,00	309.296.759,00	6.878.811.018,00
INTERVENTI	955.691.688,00	52.589.385,00	1.008.281.073,00
ONERI COMUNI DI PARTE CORRENTE	158.896.359,00	-43.530.429,00	115.365.930,00
<b>AFFARI ESTERI E DELLA COOPERAZIONE INTERNAZIONALE</b>	<b>2.263.594.593,00</b>	<b>320.374.988,02</b>	<b>2.583.969.581,02</b>
FUNZIONAMENTO	849.487.421,00	54.958.385,50	904.445.806,50
INTERVENTI	1.402.699.228,00	252.184.935,96	1.654.884.163,96
ONERI COMUNI DI PARTE CORRENTE	11.407.944,00	13.231.666,56	24.639.610,56



## RIEPILOGO DELLA SPESA PER MINISTERO / MACROAGGREGATO

(CASSA)

SPESA	PREVISIONI INIZIALI DI CASSA 1	VARIAZIONI A TUTTO IL MESE DI SETTEMBRE 2016 2	PREVISIONI AGGIORNATE DI CASSA 3=(1+2)
<b>ISTRUZIONE, UNIVERSITA' E RICERCA</b>	<b>53.044.517.047,00</b>	<b>1.012.226.462,00</b>	<b>54.056.743.509,00</b>
FUNZIONAMENTO	44.699.327.790,00	1.091.873.224,16	45.791.201.014,16
INTERVENTI	8.121.429.724,00	120.339.809,84	8.241.769.533,84
ONERI COMUNI DI PARTE CORRENTE	215.914.540,00	-199.986.572,00	15.927.968,00
ONERI DEL DEBITO PUBBLICO	7.844.993,00	0,00	7.844.993,00
<b>INTERNO</b>	<b>20.760.480.409,00</b>	<b>1.463.057.262,16</b>	<b>22.223.537.671,16</b>
FUNZIONAMENTO	9.848.068.520,00	524.440.932,99	10.372.509.452,99
INTERVENTI	10.747.793.211,00	959.270.859,17	11.707.064.070,17
ONERI COMUNI DI PARTE CORRENTE	164.618.678,00	-20.654.530,00	143.964.148,00
<b>AMBIENTE E TUTELA DEL TERRITORIO E DEL MARE</b>	<b>393.227.214,00</b>	<b>8.263.880,32</b>	<b>401.491.094,32</b>
FUNZIONAMENTO	86.299.441,00	14.844.683,20	101.144.124,20
INTERVENTI	297.178.324,00	-5.548.897,76	291.629.426,24
ONERI COMUNI DI PARTE CORRENTE	7.091.206,00	-1.031.905,12	6.059.300,88
ONERI DEL DEBITO PUBBLICO	2.658.243,00	0,00	2.658.243,00
<b>INFRASTRUTTURE E TRASPORTI</b>	<b>6.879.717.410,00</b>	<b>112.450.309,09</b>	<b>6.992.167.719,09</b>
FUNZIONAMENTO	1.087.966.833,00	146.663.573,02	1.234.630.406,02
INTERVENTI	5.737.161.342,00	4.893.307,07	5.742.054.649,07
ONERI COMUNI DI PARTE CORRENTE	54.589.235,00	-39.106.571,00	15.482.664,00
<b>DIFESA</b>	<b>17.851.481.157,00</b>	<b>1.048.710.845,00</b>	<b>18.900.192.002,00</b>
FUNZIONAMENTO	16.798.286.027,00	1.234.104.865,00	18.032.390.892,00
INTERVENTI	208.875.015,00	27.031.915,00	235.906.930,00
ONERI COMUNI DI PARTE CORRENTE	844.320.115,00	-212.425.935,00	631.894.180,00






## RIEPILOGO DELLA SPESA PER MINISTERO / MACROAGGREGATO

(CASSA)

SPESA	PREVISIONI INIZIALI DI CASSA 1	VARIAZIONI A TUTTO IL MESE DI SETTEMBRE 2016 2	PREVISIONI AGGIORNATE DI CASSA 3=(1+2)
<b>POLITICHE AGRICOLE ALIMENTARI E FORESTALI</b>	<b>961.451.017,00</b>	<b>34.342.172,81</b>	<b>995.793.189,81</b>
FUNZIONAMENTO	598.777.077,00	32.956.242,49	631.733.319,49
INTERVENTI	351.041.340,00	3.068.662,32	354.110.002,32
ONERI COMUNI DI PARTE CORRENTE	11.632.600,00	-1.682.732,00	9.949.868,00
<b>BENI E ATTIVITA' CULTURALI E TURISMO</b>	<b>1.787.611.569,81</b>	<b>57.241.769,81</b>	<b>1.844.853.338,81</b>
FUNZIONAMENTO	804.276.119,00	78.117.550,98	882.393.669,98
INTERVENTI	819.220.101,00	30.929.318,83	850.149.419,83
ONERI COMUNI DI PARTE CORRENTE	164.115.349,00	-51.805.100,00	112.310.249,00
<b>SALUTE</b>	<b>1.592.079.658,00</b>	<b>331.175.210,00</b>	<b>1.923.254.868,00</b>
FUNZIONAMENTO	188.365.683,00	50.817.160,37	239.182.843,37
INTERVENTI	1.396.810.773,00	265.385.108,63	1.662.195.881,63
ONERI COMUNI DI PARTE CORRENTE	6.903.202,00	14.972.941,00	21.876.143,00
<b>TITOLO II - SPESE IN CONTO CAPITALE</b>	<b>41.997.689.024,00</b>	<b>4.185.200.025,52</b>	<b>46.182.889.049,52</b>
<b>ECONOMIA E FINANZE</b>	<b>23.195.127.375,00</b>	<b>1.929.498.223,71</b>	<b>25.124.625.598,71</b>
ALTRE SPESE IN C/CAPITALE	3.735.419.584,00	551.682.700,00	4.287.102.284,00
INVESTIMENTI	15.619.884.186,00	2.555.347.946,80	18.175.232.132,80
ONERI COMUNI DI CONTO CAPITALE	3.839.823.605,00	-1.177.532.423,09	2.662.291.181,91
<b>SVILUPPO ECONOMICO</b>	<b>4.060.221.755,00</b>	<b>954.715.281,63</b>	<b>5.014.937.036,63</b>
INVESTIMENTI	4.040.602.395,00	956.412.133,63	4.997.014.528,63
ONERI COMUNI DI CONTO CAPITALE	19.619.360,00	-1.696.852,00	17.922.508,00



## RIEPILOGO DELLA SPESA PER MINISTERO / MACROAGGREGATO

(CASSA)


SPESA	PREVISIONI INIZIALI DI CASSA 1	VARIAZIONI A TUTTO IL MESE DI SETTEMBRE 2016 2	PREVISIONI AGGIORNATE DI CASSA 3=(1+2)
<b>LAVORO E POLITICHE SOCIALI</b>	<b>9.544.374,00</b>	<b>12.298.390,39</b>	<b>21.842.764,39</b>
INVESTIMENTI	9.544.374,00	12.298.390,39	21.842.764,39
ONERI COMUNI DI CONTO CAPITALE	0,00	0,00	0,00
<b>GIUSTIZIA</b>	<b>125.192.055,00</b>	<b>73.911.893,00</b>	<b>199.103.948,00</b>
INVESTIMENTI	124.792.055,00	73.911.893,00	198.703.948,00
ONERI COMUNI DI CONTO CAPITALE	400.000,00	0,00	400.000,00
<b>AFFARI ESTERI E DELLA COOPERAZIONE INTERNAZIONALE</b>	<b>25.287.177,00</b>	<b>-139.570,02</b>	<b>25.147.606,98</b>
INVESTIMENTI	25.287.177,00	-139.570,02	25.147.606,98
<b>ISTRUZIONE, UNIVERSITA' E RICERCA</b>	<b>2.688.282.594,00</b>	<b>133.961.842,00</b>	<b>2.822.244.436,00</b>
INVESTIMENTI	2.632.282.594,00	139.961.842,00	2.772.244.436,00
ONERI COMUNI DI CONTO CAPITALE	56.000.000,00	-6.000.000,00	50.000.000,00
<b>INTERNO</b>	<b>806.808.783,00</b>	<b>175.975.619,84</b>	<b>982.784.402,84</b>
ALTRE SPESE IN C/CAPITALE	200.000.000,00	81.150.882,00	281.150.882,00
INVESTIMENTI	606.808.783,00	94.040.291,84	700.849.074,84
ONERI COMUNI DI CONTO CAPITALE	0,00	784.446,00	784.446,00
<b>AMBIENTE E TUTELA DEL TERRITORIO E DEL MARE</b>	<b>371.186.659,00</b>	<b>135.121.215,68</b>	<b>506.307.874,68</b>
INVESTIMENTI	371.186.659,00	89.475.117,68	460.661.776,68
ONERI COMUNI DI CONTO CAPITALE	0,00	45.646.098,00	45.646.098,00
<b>INFRASTRUTTURE E TRASPORTI</b>	<b>7.571.977.057,00</b>	<b>532.070.943,91</b>	<b>8.104.048.000,91</b>
INVESTIMENTI	6.171.563.693,00	489.689.492,33	6.661.253.185,33
ONERI COMUNI DI CONTO CAPITALE	1.400.413.364,00	42.381.451,58	1.442.794.815,58
<b>DIFESA</b>	<b>2.284.236.695,00</b>	<b>162.041.145,00</b>	<b>2.446.277.840,00</b>
INVESTIMENTI	2.276.336.695,00	169.941.145,00	2.446.277.840,00
ONERI COMUNI DI CONTO CAPITALE	7.900.000,00	-7.900.000,00	0,00



## RIEPILOGO DELLA SPESA PER MINISTERO / MACROAGGREGATO

(CASSA)


SPESA	PREVISIONI INIZIALI DI CASSA 1	VARIAZIONI A TUTTO IL MESE DI SETTEMBRE 2016 2	PREVISIONI AGGIORNATE DI CASSA 3=(1+2)
<b>POLITICHE AGRICOLE ALIMENTARI E FORESTALI</b>	<b>345.453.728,00</b>	<b>51.052.217,19</b>	<b>396.505.945,19</b>
INVESTIMENTI	343.193.728,00	36.238.535,73	379.432.263,73
ONERI COMUNI DI CONTO CAPITALE	2.260.000,00	14.813.681,46	17.073.681,46
<b>BENI E ATTIVITA' CULTURALI E TURISMO</b>	<b>513.945.505,00</b>	<b>5.235.218,19</b>	<b>519.180.723,19</b>
INVESTIMENTI	509.344.079,00	2.640.458,19	511.984.537,19
ONERI COMUNI DI CONTO CAPITALE	4.601.426,00	2.594.760,00	7.196.186,00
<b>SALUTE</b>	<b>425.267,00</b>	<b>19.457.605,00</b>	<b>19.882.872,00</b>
INVESTIMENTI	425.267,00	19.457.605,00	19.882.872,00
ONERI COMUNI DI CONTO CAPITALE	0,00	0,00	0,00
<b>TOTALE TITOLO 1 E 2</b>	<b>621.361.640.937,00</b>	<b>4.396.801.578,00</b>	<b>625.758.442.515,00</b>
<b>TITOLO III - RIMBORSO PASSIVITA' FINANZIARIE</b>	<b>218.485.233.784,00</b>	<b>2.140.585.551,00</b>	<b>220.625.819.335,00</b>
<b>ECONOMIA E FINANZE</b>	<b>218.099.739.517,00</b>	<b>2.133.585.551,00</b>	<b>220.233.325.068,00</b>
RIMBORSO DEL DEBITO PUBBLICO	218.099.739.517,00	2.133.585.551,00	220.233.325.068,00
<b>SVILUPPO ECONOMICO</b>	<b>259.551.779,00</b>	<b>0,00</b>	<b>259.551.779,00</b>
RIMBORSO DEL DEBITO PUBBLICO	259.551.779,00	0,00	259.551.779,00
<b>ISTRUZIONE, UNIVERSITA' E RICERCA</b>	<b>27.741.544,00</b>	<b>0,00</b>	<b>27.741.544,00</b>
RIMBORSO DEL DEBITO PUBBLICO	27.741.544,00	0,00	27.741.544,00
<b>INTERNO</b>	<b>44.014.432,00</b>	<b>7.000.000,00</b>	<b>51.014.432,00</b>
RIMBORSO DEL DEBITO PUBBLICO	44.014.432,00	7.000.000,00	51.014.432,00
<b>AMBIENTE E TUTELA DEL TERRITORIO E DEL MARE</b>	<b>10.492.357,00</b>	<b>0,00</b>	<b>10.492.357,00</b>
RIMBORSO DEL DEBITO PUBBLICO	10.492.357,00	0,00	10.492.357,00
<b>POLITICHE AGRICOLE ALIMENTARI E FORESTALI</b>	<b>0,00</b>	<b>0,00</b>	<b>0,00</b>
RIMBORSO DEL DEBITO PUBBLICO	0,00	0,00	0,00



## RIEPILOGO DELLA SPESA PER MINISTERO / MACROAGGREGATO

(CASSA)


SPESA	PREVISIONI INIZIALI DI CASSA 1	VARIAZIONI A TUTTO IL MESE DI SETTEMBRE 2016 2	PREVISIONI AGGIORNATE DI CASSA 3=(1+2)
BENI E ATTIVITA' CULTURALI E TURISMO	43.694.155,00	0,00	43.694.155,00
RIMBORSO DEL DEBITO PUBBLICO	43.694.155,00	0,00	43.694.155,00
<b>TOTALE COMPLESSIVO</b>	<b>839.846.874.721,00</b>	<b>6.537.387.129,00</b>	<b>846.384.261.850,00</b>



## RIEPILOGO DELLA SPESA PER TITOLO / MACROAGGREGATO

(CASSA)


SPESA	PREVISIONI INIZIALI DI CASSA 1	VARIAZIONI A TUTTO IL MESE DI SETTEMBRE 2016 2	PREVISIONI AGGIORNATE DI CASSA 3=(1+2)
<b>TITOLO I - SPESE CORRENTI</b>	<b>579.363.951.913,00</b>	<b>211.601.552,48</b>	<b>579.575.553.465,48</b>
FUNZIONAMENTO	104.210.729.301,00	3.999.896.425,19	108.210.625.726,19
INTERVENTI	356.319.843.128,00	2.368.901.058,56	358.688.744.186,56
ONERI COMUNI DI PARTE CORRENTE	33.953.835.197,00	-6.129.447.564,98	27.824.387.632,02
ONERI DEL DEBITO PUBBLICO	84.879.544.287,00	-27.748.366,29	84.851.795.920,71
<b>TITOLO II - SPESE IN CONTO CAPITALE</b>	<b>41.997.689.024,00</b>	<b>4.185.200.025,52</b>	<b>46.182.889.049,52</b>
ALTRE SPESE IN C/CAPITALE	3.935.419.584,00	632.833.582,00	4.568.253.166,00
INVESTIMENTI	32.731.251.685,00	4.639.275.281,57	37.370.526.966,57
ONERI COMUNI DI CONTO CAPITALE	5.331.017.755,00	-1.086.908.838,05	4.244.108.916,95
<b>TITOLO III - RIMBORSO PASSIVITA' FINANZIARIE</b>	<b>218.485.233.784,00</b>	<b>2.140.585.551,00</b>	<b>220.625.819.335,00</b>
RIMBORSO DEL DEBITO PUBBLICO	218.485.233.784,00	2.140.585.551,00	220.625.819.335,00
<b>TOTALE COMPLESSIVO</b>	<b>839.846.874.721,00</b>	<b>6.537.387.129,00</b>	<b>846.384.261.850,00</b>




## PREVISIONI AGGIORNATE DI CASSA PER CLASSIFICAZIONE ECONOMICA / MINISTERO

(MIGLIAIA DI EURO)

MINISTERI	REDDITI DA LAVORO DIPENDENTE	CONSUMI INTERMEDI	IMPOSTE PAGATE SULLA PRODUZIONE	TRASFERIMENTI CORRENTI AD AMMINISTRAZIONI PUBBLICHE	TRASFERIMENTI CORRENTI A FAMIGLIE E ISTITUZIONI SOCIALI PRIVATE	TRASFERIMENTI CORRENTI A IMPRESE	TRASFERIMENTI CORRENTI A ESTERO
ECONOMIA E FINANZE	16.427.657,50	5.961.571,21	259.075,20	114.963.085,03	11.596.940,40	5.547.684,73	57.779,76
SVILUPPO ECONOMICO	152.474,32	60.256,60	8.822,54	178.850,15	62.795,49	339.913,86	46.374,48
LAVORO E POLITICHE SOCIALI	317.985,15	76.266,06	18.864,13	118.096.912,60	726.276,57	447,87	0,00
GIUSTIZIA	5.419.047,50	1.604.998,54	341.197,61	165.277,02	172.889,23	9.325,58	0,00
AFFARI ESTERI E DELLA COOPERAZIONE INTERNAZIONALE	709.636,97	181.800,60	13.701,70	492.862,63	22.512,97	0,00	1.161.186,81
ISTRUZIONE, UNIVERSITA' E RICERCA	41.327.525,94	1.723.044,68	2.667.887,49	7.620.301,96	42.018,39	627.179,35	2.492,42
INTERNO	8.347.714,00	1.665.357,95	520.666,60	10.415.796,17	1.057.807,45	46.075,34	18.873,91
AMBIENTE E TUTELA DEL TERRITORIO E DEL MARE	66.619,27	128.544,10	4.062,17	177.138,15	0,00	3.021,08	8.194,07
INFRASTRUTTURE E TRASPORTI	871.267,58	270.872,36	53.001,11	5.161.211,29	0,00	542.544,16	1.236,60
DIFESA	16.205.218,75	1.221.094,75	957.358,88	47.655,71	39.132,30	0,00	155.287,79
POLITICHE AGRICOLE ALIMENTARI E FORESTALI	544.021,75	149.843,32	34.390,23	146.802,27	2.929,35	111.063,42	438,20
BENI E ATTIVITA' CULTURALI E TURISMO	672.423,64	177.208,10	42.336,19	399.863,02	358.273,01	79.755,95	0,00
SALUTE	157.200,12	109.739,44	7.349,85	624.962,64	995.947,56	0,00	19.605,24
<b>IN COMPLESSO</b>	<b>91.218.792,49</b>	<b>13.330.597,71</b>	<b>4.928.713,68</b>	<b>258.490.718,62</b>	<b>15.077.522,72</b>	<b>7.307.011,34</b>	<b>1.471.469,27</b>
PREVISIONI INIZIALI DI CASSA	89.069.689,57	11.656.673,76	4.768.207,47	257.680.090,80	14.363.317,23	6.610.922,43	1.393.946,91
VARIAZIONI APPORTATE A TUTTO SETTEMBRE 2016	2.149.102,93	1.673.923,95	160.506,21	810.627,83	714.205,49	696.088,91	77.522,36




MINISTERI	RISORSE PROPRIE UNIONE EUROPEA	INTERESSI PASSIVI E REDDITI DA CAPITALE	POSTE CORRETTIVE E COMPENSATIVE	AMMORTAMENTI	ALTRE USCITE CORRENTI	TOTALE TITOLO 1
ECONOMIA E FINANZE	19.200.000,00	84.031.174,84	72.881.877,57	976.000,00	9.226.912,29	341.129.758,52
SVILUPPO ECONOMICO	0,00	50.380,29	7.470,37	0,00	21.003,38	928.341,47
LAVORO E POLITICHE SOCIALI	0,00	20,78	42.000,00	0,00	314.219,33	119.592.992,48
GIUSTIZIA	0,00	1.975,88	0,00	0,00	287.746,66	8.002.458,02
AFFARI ESTERI E DELLA COOPERAZIONE INTERNAZIONALE	0,00	58,63	0,00	0,00	2.209,27	2.583.969,58
ISTRUZIONE, UNIVERSITA' E RICERCA	0,00	8.199,22	0,00	0,00	38.094,07	54.056.743,51
INTERNO	0,00	27.768,18	58.286,06	0,00	65.192,00	22.223.537,67
AMBIENTE E TUTELA DEL TERRITORIO E DEL MARE	0,00	2.658,24	0,00	0,00	11.254,01	401.491,09
INFRASTRUTTURE E TRASPORTI	0,00	208,90	5.701,46	0,00	86.124,27	6.992.167,72
DIFESA	0,00	611,00	205.163,66	0,00	68.669,16	18.900.192,00
POLITICHE AGRICOLE ALIMENTARI E FORESTALI	0,00	3,82	0,00	0,00	6.300,83	995.793,19
BENI E ATTIVITA' CULTURALI E TURISMO	0,00	13.715,45	1,55	0,00	101.276,43	1.844.853,34
SALUTE	0,00	0,00	396,82	0,00	8.053,21	1.923.254,87
<b>IN COMPLESSO</b>	<b>19.200.000,00</b>	<b>84.136.775,23</b>	<b>73.200.897,49</b>	<b>976.000,00</b>	<b>10.237.054,90</b>	<b>579.575.553,47</b>
<b>PREVISIONI INIZIALI DI CASSA</b>	<b>19.200.000,00</b>	<b>84.157.683,61</b>	<b>73.305.384,72</b>	<b>976.000,00</b>	<b>16.182.035,42</b>	<b>579.363.951,91</b>
<b>VARIAZIONI APPORTATE A TUTTO SETTEMBRE 2016</b>	<b>0,00</b>	<b>-20.908,39</b>	<b>-104.487,22</b>	<b>0,00</b>	<b>-5.944.980,52</b>	<b>211.601,55</b>



## PREVISIONI AGGIORNATE DI CASSA PER CLASSIFICAZIONE ECONOMICA / MINISTERO

(MIGLIAIA DI EURO)

MINISTERI	INVESTIMENTI FISSI LORDI E ACQUISTI DI TERRENI	CONTRIBUTI AGLI INVESTIMENTI	CONTRIBUTI AGLI INVESTIMENTI AD IMPRESE	CONTRIBUTI AGLI INVESTIMENTI A FAMIGLIE E ISTITUZIONI SOCIALI PRIVATE	CONTRIBUTI AGLI INVESTIMENTI A ESTERO	ALTRI TRASFERIMENTI IN CONTO CAPITALE	ACQUISIZIONI DI ATTIVITA' FINANZIARIE
ECONOMIA E FINANZE	450.883,66	9.790.802,34	5.650.723,60	133.661,00	269.355,14	4.923.301,00	3.905.898,86
SVILUPPO ECONOMICO	131.761,48	207.280,63	3.999.223,35	0,00	0,00	17.922,51	658.749,07
LAVORO E POLITICHE SOCIALI	6.398,91	4.856,80	587,06	0,00	0,00	0,00	10.000,00
GIUSTIZIA	198.703,95	0,00	0,00	0,00	0,00	400,00	0,00
AFFARI ESTERI E DELLA COOPERAZIONE INTERNAZIONALE	25.147,61	0,00	0,00	0,00	0,00	0,00	0,00
ISTRUZIONE, UNIVERSITA' E RICERCA	52.757,21	2.239.259,25	303.381,35	5.000,00	171.846,63	50.000,00	0,00
INTERNO	401.195,55	370.340,67	11,72	0,00	0,00	11.113,93	200.122,54
AMBIENTE E TUTELA DEL TERRITORIO E DEL MARE	82.545,56	344.009,27	0,00	0,00	34.106,95	45.646,10	0,00
INFRASTRUTTURE E TRASPORTI	892.739,76	3.782.358,31	1.878.487,31	8.184,97	2.499,54	1.539.778,11	0,00
DIFESA	2.397.195,29	0,00	0,00	14,62	48.453,54	0,00	614,39
POLITICHE AGRICOLE ALIMENTARI E FORESTALI	140.296,87	77.004,16	162.131,24	0,00	0,00	17.073,68	0,00
BENI E ATTIVITA' CULTURALI E TURISMO	242.264,34	100.520,01	152.864,46	16.335,73	0,00	7.196,19	0,00
SALUTE	992,09	18.843,84	0,00	0,00	0,00	46,94	0,00
<b>IN COMPLESSO</b>	<b>5.022.882,26</b>	<b>16.935.275,29</b>	<b>12.147.410,08</b>	<b>163.196,32</b>	<b>526.261,80</b>	<b>6.612.478,45</b>	<b>4.775.384,85</b>
<b>PREVISIONI INIZIALI DI CASSA</b>	<b>4.267.841,53</b>	<b>16.576.478,96</b>	<b>10.275.425,36</b>	<b>158.196,32</b>	<b>488.512,05</b>	<b>7.669.657,81</b>	<b>2.561.577,00</b>
<b>VARIAZIONI APPORTATE A TUTTO SETTEMBRE 2016</b>	<b>755.040,74</b>	<b>358.796,32</b>	<b>1.871.984,72</b>	<b>5.000,00</b>	<b>37.749,75</b>	<b>-1.057.179,36</b>	<b>2.213.807,85</b>





MINISTERI	TOTALE TITOLO 2	TOTALE TITOLO 1 E 2	PREVISIONI INIZIALI	VARIAZIONI APPORTATE A TUTTO SETTEMBRE 2016
ECONOMIA E FINANZE	25.124.625,60	366.254.384,12	369.700.338,44	-3.445.954,32
SVILUPPO ECONOMICO	5.014.937,04	5.943.278,51	4.660.281,31	1.282.997,20
LAVORO E POLITICHE SOCIALI	21.842,76	119.614.835,24	119.049.963,29	564.871,96
GIUSTIZIA	199.103,95	8.201.561,97	7.809.294,36	392.267,61
AFFARI ESTERI E DELLA COOPERAZIONE INTERNAZIONALE	25.147,61	2.609.117,19	2.288.881,77	320.235,42
ISTRUZIONE, UNIVERSITA' E RICERCA	2.822.244,44	56.878.987,95	55.732.799,64	1.146.188,30
INTERNO	982.784,40	23.206.322,07	21.567.289,19	1.639.032,88
AMBIENTE E TUTELA DEL TERRITORIO E DEL MARE	506.307,87	907.798,97	764.413,87	143.385,10
INFRASTRUTTURE E TRASPORTI	8.104.048,00	15.096.215,72	14.451.694,47	644.521,25
DIFESA	2.446.277,84	21.346.469,84	20.135.717,85	1.210.751,99
POLITICHE AGRICOLE ALIMENTARI E FORESTALI	396.505,95	1.392.299,14	1.306.904,75	85.394,39
BENI E ATTIVITA' CULTURALI E TURISMO	519.180,72	2.364.034,06	2.301.557,07	62.476,99
SALUTE	19.882,87	1.943.137,74	1.592.504,93	350.632,82
	<b>46.182.889,05</b>	<b>625.758.442,52</b>	<b>621.361.640,94</b>	<b>4.396.801,58</b>
	<b>41.997.689,02</b>	<b>621.361.640,94</b>	<b>621.361.640,94</b>	
	<b>4.185.200,03</b>	<b>4.396.801,58</b>		



## PREVISIONI AGGIORNATE DI CASSA PER DIVISIONI / MINISTERO

(MIGLIAIA DI EURO)


MINISTERI	SERVIZI GENERALI DELLE PUBBLICHE AMMINISTRAZIONI	DIFESA	ORDINE PUBBLICO E SICUREZZA	AFFARI ECONOMICI	PROTEZIONE DELL'AMBIENTE	ABITAZIONI E ASSETTO TERRITORIALE	SANITA'	ATTIVITA' RICREATIVE, CULTURALI E DI CULTO	ISTRUZIONE	PROTEZIONE SOCIALE	TOTALE TITOLO 1
ECONOMIA E FINANZE	294.222.439	492.164	2.141.858	5.040.210	150.000	735.496	6.887.082	3.380.302	14.385	28.065.822	341.129.759
SVILUPPO ECONOMICO	0			525.659	317.526		0	85.156			928.341
LAVORO E POLITICHE SOCIALI				22.184.736						97.408.256	119.592.992
GIUSTIZIA			8.001.958							500	8.002.458
AFFARI ESTERI E DELLA COOPERAZIONE INTERNAZIONALE	2.583.970			0							2.583.970
ISTRUZIONE, UNIVERSITA' E RICERCA	125.529			5					53.931.210		54.056.744
INTERNO	10.448.302	3.599	9.730.662	256.046	436	39.880	80.000	5.353	247.500	1.411.761	22.223.538
AMBIENTE E TUTELA DEL TERRITORIO E DEL MARE					397.302	4.189					401.491
INFRASTRUTTURE E TRASPORTI	134.627		675.922	5.892.514	346	229.029				59.730	6.992.168
DIFESA	9.087	15.575.468	3.248.890	4.931	796	24.461				36.560	18.900.192
POLITICHE AGRICOLE ALIMENTARI E FORESTALI	0		319.072	464.189	212.323					209	995.793
BENI E ATTIVITA' CULTURALI E TURISMO				53.597	168			1.791.088		0	1.844.853
SALUTE	19.564		11.132				1.102.118			790.441	1.923.255
<b>IN COMPLESSO</b>	<b>307.543.516</b>	<b>16.071.231</b>	<b>24.129.495</b>	<b>34.421.888</b>	<b>1.078.896</b>	<b>1.033.055</b>	<b>8.069.199</b>	<b>5.261.899</b>	<b>54.193.095</b>	<b>127.773.280</b>	<b>579.575.553</b>
PREVISIONI INIZIALI DI CASSA	311.307.068	15.689.063	22.986.675	33.853.891	792.427	993.100	7.640.091	5.178.675	53.248.117	127.674.845	579.363.952
VARIAZIONI APPORTATE A TUTTO SETTEMBRE 2016	-3.763.552	382.168	1.142.819	567.997	286.469	39.956	429.109	83.223	944.978	98.435	211.602



## PREVISIONI AGGIORNATE DI CASSA PER DIVISIONI / MINISTERO

(MIGLIAIA DI EURO)


MINISTERI	SERVIZI GENERALI DELLE PUBBLICHE AMMINISTRAZIONI	DIFESA	ORDINE PUBBLICO E SICUREZZA	AFFARI ECONOMICI	PROTEZIONE DELL'AMBIENTE	ABITAZIONI E ASSETTO TERRITORIALE	SANITA'	ATTIVITA' RICREATIVE, CULTURALI E DI CULTO	ISTRUZIONE	PROTEZIONE SOCIALE	TOTALE TITOLO 2
ECONOMIA E FINANZE	5.340.809	283.384	86.486	15.308.791	419.489	2.011.336	852.592	475.195		346.563	25.124.626
SVILUPPO ECONOMICO	0			4.983.890	31.045	0	0	2			5.014.937
LAVORO E POLITICHE SOCIALI				11.788						10.075	21.843
GIUSTIZIA	0		199.104								199.104
AFFARI ESTERI E DELLA COOPERAZIONE INTERNAZIONALE	25.148			0							25.148
ISTRUZIONE, UNIVERSITA' E RICERCA	2.459.983			2.815					359.446		2.822.244
INTERNO	398.268	848	314.077	21.371	5.000	70.495		18	103.000	69.708	982.784
AMBIENTE E TUTELA DEL TERRITORIO E DEL MARE					471.799	34.509					506.308
INFRASTRUTTURE E TRASPORTI	134.302		144.671	5.966.054		1.859.021					8.104.048
DIFESA	70.658	2.339.777	35.843								2.446.278
POLITICHE AGRICOLE ALIMENTARI E FORESTALI			6.143	384.820	5.543						396.506
BENI E ATTIVITA' CULTURALI E TURISMO	0			85.550	3.746			429.885			519.181
SALUTE			107				19.776				19.883
<b>IN COMPLESSO</b>	<b>8.429.169</b>	<b>2.624.009</b>	<b>786.410</b>	<b>26.765.059</b>	<b>936.623</b>	<b>3.975.361</b>	<b>872.368</b>	<b>905.099</b>	<b>462.446</b>	<b>426.346</b>	<b>46.182.889</b>
<b>PREVISIONI INIZIALI DI CASSA</b>	<b>9.321.717</b>	<b>2.452.734</b>	<b>614.757</b>	<b>23.078.608</b>	<b>369.471</b>	<b>3.638.956</b>	<b>853.004</b>	<b>818.277</b>	<b>455.309</b>	<b>394.856</b>	<b>41.997.689</b>
<b>VARIAZIONI APPORTATE A TUTTO SETTEMBRE 2016</b>	<b>-892.548</b>	<b>171.275</b>	<b>171.653</b>	<b>3.686.450</b>	<b>567.151</b>	<b>336.405</b>	<b>19.364</b>	<b>86.823</b>	<b>7.137</b>	<b>31.490</b>	<b>4.185.200</b>



## PREVISIONI AGGIORNATE DI CASSA PER DIVISIONI / MINISTERO

(MIGLIAIA DI EURO)


MINISTERI	SERVIZI GENERALI DELLE PUBBLICHE AMMINISTRAZIONI	ORDINE PUBBLICO E SICUREZZA	AFFARI ECONOMICI	PROTEZIONE DELL'AMBIENTE	ABITAZIONI E ASSETTO TERRITORIALE	SANITA'	ISTRUZIONE	TOTALE TITOLO 3
ECONOMIA E FINANZE	219.634.033				599.292			220.233.325
SVILUPPO ECONOMICO			259.552			0		259.552
ISTRUZIONE, UNIVERSITA' E RICERCA							27.742	27.742
INTERNO	14.788	36.227						51.014
AMBIENTE E TUTELA DEL TERRITORIO E DEL MARE				4.198	6.294			10.492
POLITICHE AGRICOLE ALIMENTARI E FORESTALI	0							0
BENI E ATTIVITA' CULTURALI E TURISMO	43.694							43.694
<b>IN COMPLESSO</b>	<b>219.692.515</b>	<b>36.227</b>	<b>259.552</b>	<b>4.198</b>	<b>605.586</b>	<b>0</b>	<b>27.742</b>	<b>220.625.819</b>
<b>PREVISIONI INIZIALI DI CASSA</b>	<b>217.558.929</b>	<b>29.227</b>	<b>259.552</b>	<b>4.198</b>	<b>605.586</b>	<b>0</b>	<b>27.742</b>	<b>218.485.234</b>
<b>VARIAZIONI APPORTATE A TUTTO SETTEMBRE 2016</b>	<b>2.133.586</b>	<b>7.000</b>	<b>0</b>	<b>0</b>	<b>0</b>	<b>0</b>	<b>0</b>	<b>2.140.586</b>



## PREVISIONI AGGIORNATE DI CASSA PER DIVISIONI / MINISTERO

(MIGLIAIA DI EURO)


MINISTERI	SERVIZI GENERALI DELLE PUBBLICHE AMMINISTRAZIONI	DIFESA	ORDINE PUBBLICO E SICUREZZA	AFFARI ECONOMICI	PROTEZIONE DELL'AMBIENTE	ABITAZIONI E ASSETTO TERRITORIALE	SANITA'	ATTIVITA' RICREATIVE CULTURALI E DI CULTO	ISTRUZIONE	PROTEZIONE SOCIALE	TOTALE SPESE
ECONOMIA E FINANZE	519.197.281	775.548	2.228.324	20.349.001	569.489	3.346.125	7.739.674	3.855.497	14.385	28.412.386	586.487.709
SVILUPPO ECONOMICO	0	0	0	5.769.101	348.571	0	0	85.158	0	0	6.202.330
LAVORO E POLITICHE SOCIALI	0	0	0	22.196.504	0	0	0	0	0	97.418.331	119.614.835
GIUSTIZIA	0	0	8.201.062	0	0	0	0	0	0	500	8.201.562
AFFARI ESTERI E DELLA COOPERAZIONE INTERNAZIONALE	2.609.117	0	0	0	0	0	0	0	0	0	2.609.117
ISTRUZIONE, UNIVERSITA' E RICERCA	2.585.512	0	0	2.820	0	0	0	0	54.318.398	0	56.906.729
INTERNO	10.861.358	4.447	10.080.965	277.417	5.436	110.375	80.000	5.371	350.500	1.481.469	23.257.337
AMBIENTE E TUTELA DEL TERRITORIO E DEL MARE	0	0	0	0	873.299	44.992	0	0	0	0	918.291
INFRASTRUTTURE E TRASPORTI	268.929	0	820.592	11.858.568	346	2.088.050	0	0	0	59.730	15.096.216
DIFESA	79.745	17.915.245	3.284.733	4.931	796	24.461	0	0	0	36.560	21.346.470
POLITICHE AGRICOLE ALIMENTARI E FORESTALI	0	0	325.215	849.009	217.866	0	0	0	0	209	1.392.299
BENI E ATTIVITA' CULTURALI E TURISMO	43.694	0	0	139.147	3.914	0	0	2.220.972	0	0	2.407.728
SALUTE	19.564	0	11.239	0	0	0	1.121.894	0	0	790.441	1.943.138
<b>IN COMPLESSO</b>	<b>535.665.200</b>	<b>18.695.239</b>	<b>24.952.131</b>	<b>61.446.498</b>	<b>2.019.717</b>	<b>5.614.003</b>	<b>8.941.567</b>	<b>6.166.998</b>	<b>54.683.283</b>	<b>128.199.625</b>	<b>846.384.262</b>
<b>PREVISIONI INIZIALI DI CASSA</b>	<b>538.187.715</b>	<b>18.141.796</b>	<b>23.630.659</b>	<b>57.192.051</b>	<b>1.166.097</b>	<b>5.237.642</b>	<b>8.493.095</b>	<b>5.996.952</b>	<b>53.731.168</b>	<b>128.069.701</b>	<b>839.846.875</b>
<b>VARIAZIONI APPORTATE A TUTTO SETTEMBRE 2016</b>	<b>-2.522.515</b>	<b>553.443</b>	<b>1.321.472</b>	<b>4.254.447</b>	<b>853.620</b>	<b>376.361</b>	<b>448.473</b>	<b>170.046</b>	<b>952.115</b>	<b>129.924</b>	<b>6.537.387</b>



## RIEPILOGO DELLE ENTRATE E DELLE SPESE

(CASSA)

ENTRATE	PREVISIONI INIZIALI DI CASSA 1	VARIAZIONI A TUTTO IL MESE DI SETTEMBRE 2016 2	PREVISIONI AGGIORNATE DI CASSA 3 = (1+2)
<b>TITOLO I - ENTRATE TRIBUTARIE</b>	461.191.810.000,00	94.666.927,00	461.286.476.927,00
<b>TITOLO II - ENTRATE EXTRA-TRIBUTARIE</b>	54.748.181.537,00	1.994.251.013,00	56.742.432.550,00
<b>ENTRATE CORRENTI (A)</b>	<b>515.939.991.537,00</b>	<b>2.088.917.940,00</b>	<b>518.028.909.477,00</b>
<b>TITOLO III - ALIENAZIONE ED AMMORTAMENTO DI BENI PATRIMONIALI E RISCOSSIONE DI CREDITI</b>	3.173.934.223,00	829.156.439,00	4.003.090.662,00
<b>ENTRATE FINALI (B)</b>	<b>519.113.925.760,00</b>	<b>2.918.074.379,00</b>	<b>522.032.000.139,00</b>
DI CUI: OPERAZIONI FINANZIARIE (-)	1.364.434.223,00	796.247.394,00	2.160.681.617,00
<b>ENTRATE FINALI NETTE (C)</b>	<b>517.749.491.537,00</b>	<b>2.121.826.985,00</b>	<b>519.871.318.522,00</b>
<b>TITOLO IV - ACCENSIONE DI PRESTITI</b>	320.732.948.961,00	1.200.000.000,00	321.932.948.961,00
<b>ENTRATE COMPLESSIVE</b>	<b>839.846.874.721,00</b>	<b>4.118.074.379,00</b>	<b>843.964.949.100,00</b>



## RIEPILOGO DELLE ENTRATE E DELLE SPESE

(CASSA)


SPESE	PREVISIONI INIZIALI DI CASSA 1	VARIAZIONI A TUTTO IL MESE DI SETTEMBRE 2016 2	PREVISIONI AGGIORNATE DI CASSA 3 = (1+2)
<b>TITOLO I - SPESE CORRENTI</b>	<b>(D)</b>		
	579.363.951.913,00	211.601.552,48	579.575.553.465,48
<b>TITOLO II - SPESE IN CONTO CAPITALE</b>			
	41.997.689.024,00	4.185.200.025,52	46.182.889.049,52
<b>SPESE FINALI (E)</b>	<b>621.361.640.937,00</b>	<b>4.396.801.578,00</b>	<b>625.758.442.515,00</b>
DI CUI: OPERAZIONI FINANZIARIE (-)	2.561.577.000,00	2.213.807.854,33	4.775.384.854,33
<b>SPESE FINALI NETTE (F)</b>	<b>618.800.063.937,00</b>	<b>2.182.993.723,67</b>	<b>620.983.057.660,67</b>
<b>TITOLO III - RIMBORSO PASSIVITA' FINANZIARIE</b>			
	218.485.233.784,00	2.140.585.551,00	220.625.819.335,00
<b>SPESE COMPLESSIVE (G)</b>	<b>839.846.874.721,00</b>	<b>6.537.387.129,00</b>	<b>846.384.261.850,00</b>

RISULTATI DIFFERENZIALI	PREVISIONI INIZIALI DI CASSA 1	VARIAZIONI A TUTTO IL MESE DI SETTEMBRE 2016 2	PREVISIONI AGGIORNATE DI CASSA 3 = (1+2)
<b>RISPARMIO PUBBLICO (A-D)</b>	-63.423.960.376,00	1.877.316.387,52	-61.546.643.988,48
<b>SALDO NETTO DA FINANZIARE (B-E)</b>	-102.247.715.177,00	-1.478.727.199,00	-103.726.442.376,00
<b>INDEBITAMENTO NETTO (C-F)</b>	-101.050.572.400,00	-61.166.738,67	-101.111.739.138,67
<b>RICORSO AL MERCATO (B-G)</b>	-320.732.948.961,00	-3.619.312.750,00	-324.352.261.711,00

## SVILUPPO DELLE VARIAZIONI APPORTATE: RIEPILOGO DELLE ENTRATE E DELLE SPESE A TUTTO SETTEMBRE 2016

ENTRATE	COMPETENZA	CASSA
CON PROVVEDIMENTI AMMINISTRATIVI	4.118.074.379,00	4.118.074.379,00
<b>TOTALE ENTRATE</b>	<b>4.118.074.379,00</b>	<b>4.118.074.379,00</b>

SPESE	COMPETENZA	CASSA
DPR 469/99, ART.2, 2 COMMA	2.247.052.449,00	2.247.052.449,00
DPR 469/99, ART. 2 C. 1	3.054.103.664,00	3.054.103.664,00
FONDI DI RISERVA E SPECIALI	-3.857.984,00	-3.857.984,00
FONDO DI RISERVA PER L'INTEGRAZIONE DELLE AUTORIZZAZIONI DI CASSA (L. 196/2009 ART. 29 COMMA 2)	0,00	0,00
FONDO DI RISERVA PER SPESE IMPREVISTE (L. 196/2009 ART. 28 COMMA 2)	0,00	0,00
FONDO DI RISERVA PER SPESE OBBLIGATORIE E D'ORDINE (L. 196/2009 ART. 26 COMMA 2)	0,00	0,00
FONDO GLOBALE DI CONTO CAPITALE (L. 196/2009 ART. 18)	-688.000,00	-2.588.000,00
FONDO GLOBALE DI PARTE CORRENTE (L. 196/2009 ART. 18)	3.857.984,00	3.857.984,00
MODIFICHE IN DIPENDENZA DI ALTRE NORME	1.051.506.927,00	1.027.606.927,00
PROVVEDIMENTI CON COPERTURA A CARICO DELL'ENTRATA	4.794.697,00	4.794.697,00
PROVVEDIMENTI LEGISLATIVI CON COPERTURA FINANZIARIA A CARICO DI DISPONIBILITA' DEL PRECEDENTE ESERCIZIO (L. 196/2009, ART. 18 COMMA 3)	417.392,00	417.392,00
RIPARTIZIONI DI FONDI	206.000.000,00	206.000.000,00
<b>TOTALE SPESE</b>	<b>6.563.187.129,00</b>	<b>6.537.387.129,00</b>
<b>DIFFERENZA</b>	<b>-2.445.112.750,00</b>	<b>-2.419.312.750,00</b>






## SVILUPPO DELLE VARIAZIONI APPORTATE - RIEPILOGO ENTRATE/SPESE

	COMPETENZA	CASSA
<b>ENTRATE</b>	<b>4.118.074.379,00</b>	<b>4.118.074.379,00</b>
<b>TITOLO I - ENTRATE TRIBUTARIE</b>	<b>94.666.927,00</b>	<b>94.666.927,00</b>
<b>VARIAZIONI A TUTTO AGOSTO 2016</b>	<b>93.800.000,00</b>	<b>93.800.000,00</b>
<b>L n. 122 / 2016</b>	<b>866.927,00</b>	<b>866.927,00</b>
<i>DISPOSIZIONI PER L'ADEMPIMENTO DEGLI OBBLIGHI DERIVANTI DALL'APPARTENENZA DELL'ITALIA ALL'UNIONE EUROPEA - LEGGE EUROPEA 2015-2016</i>		
<b>TITOLO II - ENTRATE EXTRA-TRIBUTARIE</b>	<b>1.994.251.013,00</b>	<b>1.994.251.013,00</b>
<b>VARIAZIONI A TUTTO AGOSTO 2016</b>	<b>1.648.326.046,00</b>	<b>1.648.326.046,00</b>
<b>DL n. 59 / 2016</b>	<b>224.300.000,00</b>	<b>224.300.000,00</b>
<i>DISPOSIZIONI URGENTI IN MATERIA DI PROCEDURE ESECUTIVE E CONCORSUALI NONCHE A FAVORE DEGLI INVESTITORI IN BANCHE IN LIQUIDAZIONE</i>		
<b>DPR n. 469 / 1999</b>	<b>166.807,00</b>	<b>166.807,00</b>
<i>REGOLAMENTO RECANTE NORME DI SEMPLIFICAZIONE DEL PROCEDIMENTO PER IL VERSAMENTO DI SOMME ALL'ENTRATA E LA RIASSEGNAZIONE ALLE UNITA' PREVISIONALI DI BASE PER LA SPESA DEL BILANCIO DELLO STATO, CON PARTICOLARE RIFERIMENTO AI FINANZIAMENTI DELL'UNIONE EUROPEA, AI SENSI DELL'ARTICOLO 20, COMMA 8, DELLA LEGGE 15 MARZO 1997, N. 59.</i>		
<b>DPR n. 469 / 1999 art. 2, comma 1</b>	<b>61.479.899,00</b>	<b>61.479.899,00</b>
<i>RIASSEGNAZIONE D'ENTRATA PRIMA DEL 31 OTTOBRE</i>		
<b>DPR n. 469 / 1999 art. 2, comma 2</b>	<b>42.678.261,00</b>	<b>42.678.261,00</b>
<i>RIASSEGNAZIONI DI ENTRATA SUCCESSIVE AL 31 OTTOBRE</i>		
<b>L n. 106 / 2016</b>	<b>17.300.000,00</b>	<b>17.300.000,00</b>
<i>DELEGA AL GOVERNO PER LA RIFORMA DEL TERZO SETTORE, DELL'IMPRESA SOCIALE E PER LA DISCIPLINA DEL SERVIZIO CIVILE UNIVERSALE</i>		
<b>TITOLO III - ALIENAZIONE ED AMMORTAMENTO DI BENI PATRIMONIALI E RISCOSSIONE DI CREDITI</b>	<b>829.156.439,00</b>	<b>829.156.439,00</b>
<b>VARIAZIONI A TUTTO AGOSTO 2016</b>	<b>481.303.710,00</b>	<b>481.303.710,00</b>
<b>DPR n. 469 / 1999 art. 2, comma 1</b>	<b>347.852.729,00</b>	<b>347.852.729,00</b>
<i>RIASSEGNAZIONE D'ENTRATA PRIMA DEL 31 OTTOBRE</i>		
<b>TITOLO IV - ACCENSIONE DI PRESTITI</b>	<b>1.200.000.000,00</b>	<b>1.200.000.000,00</b>
<b>VARIAZIONI A TUTTO AGOSTO 2016</b>	<b>1.200.000.000,00</b>	<b>1.200.000.000,00</b>
<b>SPESE</b>	<b>6.563.187.129,00</b>	<b>6.537.387.129,00</b>
<b>TITOLO I - SPESE CORRENTI</b>	<b>2.804.067.999,57</b>	<b>211.601.552,48</b>
<b>VARIAZIONI A TUTTO AGOSTO 2016</b>	<b>2.193.217.326,57</b>	<b>-391.529.731,52</b>
<b>DL n. 59 / 2016</b>	<b>221.200.000,00</b>	<b>221.200.000,00</b>
<i>DISPOSIZIONI URGENTI IN MATERIA DI PROCEDURE ESECUTIVE E CONCORSUALI NONCHE A FAVORE DEGLI INVESTITORI IN BANCHE IN LIQUIDAZIONE</i>		
<b>DPR n. 469 / 1999</b>	<b>166.807,00</b>	<b>166.807,00</b>
<i>REGOLAMENTO RECANTE NORME DI SEMPLIFICAZIONE DEL PROCEDIMENTO PER IL VERSAMENTO DI SOMME ALL'ENTRATA E LA RIASSEGNAZIONE ALLE UNITA' PREVISIONALI DI BASE PER LA SPESA DEL BILANCIO DELLO STATO, CON PARTICOLARE RIFERIMENTO AI FINANZIAMENTI DELL'UNIONE EUROPEA, AI SENSI DELL'ARTICOLO 20, COMMA 8, DELLA LEGGE 15 MARZO 1997, N. 59.</i>		



## SVILUPPO DELLE VARIAZIONI APPORTATE - RIEPILOGO ENTRATE/SPESE

	COMPETENZA	CASSA
<b>DPR n. 469 / 1999 art. 2, comma 1</b>	<b>42.693.326,00</b>	<b>42.693.326,00</b>
<i>RIASSEGNAZIONE D'ENTRATA PRIMA DEL 31 OTTOBRE</i>		
<b>DPR n. 469 / 1999 art. 2, comma 2</b>	<b>32.454.658,00</b>	<b>32.454.658,00</b>
<i>RIASSEGNAZIONI DI ENTRATA SUCCESSIVE AL 31 OTTOBRE</i>		
<b>FONDI DI RISERVA E SPECIALI</b>	<b>-3.857.984,00</b>	<b>-3.857.984,00</b>
<b>L n. 106 / 2016</b>	<b>7.300.000,00</b>	<b>7.300.000,00</b>
<i>DELEGA AL GOVERNO PER LA RIFORMA DEL TERZO SETTORE, DELL'IMPRESA SOCIALE E PER LA DISCIPLINA DEL SERVIZIO CIVILE UNIVERSALE</i>		
<b>L n. 122 / 2016</b>	<b>-3.533.073,00</b>	<b>-3.533.073,00</b>
<i>DISPOSIZIONI PER L'ADEMPIMENTO DEGLI OBBLIGHI DERIVANTI DALL'APPARTENENZA DELL'ITALIA ALL'UNIONE EUROPEA - LEGGE EUROPEA 2015-2016</i>		
<b>L n. 161 / 2015</b>	<b>9.944,00</b>	<b>9.944,00</b>
<i>RATIFICA ED ESECUZIONE DEL TRATTATO DI ESTRADIZIONE TRA LA REPUBBLICA ITALIANA E LA REPUBBLICA POPOLARE CINESE, FATTO A ROMA IL 7 OTTOBRE 2010</i>		
<b>L n. 164 / 2015</b>	<b>3.098.000,00</b>	<b>3.098.000,00</b>
<i>RATIFICA ED ESECUZIONE DELL'ACCORDO DI COLLABORAZIONE IN MATERIA RADIOTELEVISIVA TRA IL GOVERNO DELLA REPUBBLICA ITALIANA E IL GOVERNO DELLA REPUBBLICA DI SAN MARINO, CON ALLEGATO, FATTO A ROMA IL 5 MARZO 2008</i>		
<b>L n. 165 / 2015</b>	<b>228.900,00</b>	<b>228.900,00</b>
<i>RATIFICA ED ESECUZIONE DELL'ACCORDO IN MATERIA DI COOPERAZIONE SCIENTIFICA E TECNOLOGICA TRA IL GOVERNO DELLA REPUBBLICA ITALIANA ED IL GOVERNO DELLA REPUBBLICA DEL CILE, FATTO A ROMA IL 16 OTTOBRE 2007</i>		
<b>L n. 169 / 2015</b>	<b>9.680,00</b>	<b>9.680,00</b>
<i>RATIFICA ED ESECUZIONE DELL'ACCORDO DI ASSOCIAZIONE TRA L'UNIONE EUROPEA E LA COMUNITÀ EUROPEA DELL'ENERGIA ATOMICA E I LORO STATI MEMBRI, DA UNA PARTE, E LUCRAINA, DALL'ALTRA, FATTO A BRUXELLES IL 27 GIUGNO 2014.</i>		
<b>L n. 214 / 2015</b>	<b>1.580,00</b>	<b>1.580,00</b>
<i>RATIFICA ED ESECUZIONE DELL'ACCORDO TRA IL GOVERNO DELLA REPUBBLICA ITALIANA E IL GOVERNO DELLA FEDERAZIONE RUSSA SUL RICONOSCIMENTO RECIPROCO DEI TITOLI DI STUDIO RILASCIATI NELLA REPUBBLICA ITALIANA E NELLA FEDERAZIONE RUSSA, FATTO A ROMA IL 3 DICEMBRE 2009</i>		
<b>L n. 218 / 2015</b>	<b>9.880,00</b>	<b>9.880,00</b>
<i>RATIFICA ED ESECUZIONE DELL'ACCORDO DI ASSOCIAZIONE TRA L'UNIONE EUROPEA E LA COMUNITÀ EUROPEA DELL'ENERGIA ATOMICA E I LORO STATI MEMBRI, DA UNA PARTE, E LA GEORGIA, DALL'ALTRA, FATTO A BRUXELLES IL 27 GIUGNO 2014.</i>		
<b>L n. 350 / 2003 art. 3, comma 165</b>	<b>311.065.789,00</b>	<b>311.065.789,00</b>
<i>INCENTIVAZIONE E POTENZIAMENTO MEF</i>		
<b>L n. 52 / 2016</b>	<b>986,00</b>	<b>986,00</b>
<i>RATIFICA ED ESECUZIONE DEL MEMORANDUM D'INTESA TRA IL GOVERNO DELLA REPUBBLICA ITALIANA E IL CONSIGLIO DEI MINISTRI DELLA BOSNIA ERZEGOVINA SULLA COOPERAZIONE NEL SETTORE DELLA DIFESA, FATTO A ROMA IL 30 GENAIO 2013</i>		
<b>L n. 54 / 2016</b>	<b>2.180,00</b>	<b>2.180,00</b>
<i>RATIFICA ED ESECUZIONE DELL'ACCORDO SUL RECIPROCO RICONOSCIMENTO DEI TITOLI ATTESTANTI STUDI UNIVERSITARI O DI LIVELLO UNIVERSITARIO RILASCIATI NELLA REPUBBLICA ITALIANA E NELLA REPUBBLICA POPOLARE CINESE, FATTO A PECHINO IL 4 LUGLIO 2005</i>		
<b>L n. 94 / 1997</b>	<b>0,00</b>	<b>-7.719.389,00</b>



## SVILUPPO DELLE VARIAZIONI APPORTATE - RIEPILOGO ENTRATE/SPESE

	COMPETENZA	CASSA
<i>MODIFICHE ALLA LEGGE 5 AGOSTO 1978, N. 468, E SUCCESSIVE MODIFICAZIONI E INTEGRAZIONI, RECANTE NORME DI CONTABILITA' GENERALE DELLO STATO IN MATERIA DI BILANCIO. DELEGA AL GOVERNO PER L'INDIVIDUAZIONE DELLE UNITA' PREVISIONALI DI BASE DEL BILANCIO DELLO STATO</i>		
<b>TITOLO II - SPESE IN CONTO CAPITALE</b>	<b>1.625.533.578,43</b>	<b>4.185.200.025,52</b>
<b>VARIAZIONI A TUTTO AGOSTO 2016</b>	<b>1.583.994.943,43</b>	<b>4.135.942.001,52</b>
<b>DL n. 59 / 2016</b>	<b>3.100.000,00</b>	<b>3.100.000,00</b>
<i>DISPOSIZIONI URGENTI IN MATERIA DI PROCEDURE ESECUTIVE E CONCORSUALI NONCHE A FAVORE DEGLI INVESTITORI IN BANCHE IN LIQUIDAZIONE</i>		
<b>DPR n. 469 / 1999 art. 2, comma 1</b>	<b>4.119.430,00</b>	<b>4.119.430,00</b>
<i>RIASSEGNAZIONE D'ENTRATA PRIMA DEL 31 OTTOBRE</i>		
<b>DPR n. 469 / 1999 art. 2, comma 2</b>	<b>13.044.994,00</b>	<b>13.044.994,00</b>
<i>RIASSEGNAZIONI DI ENTRATA SUCCESSIVE AL 31 OTTOBRE</i>		
<b>L n. 106 / 2016</b>	<b>10.000.000,00</b>	<b>10.000.000,00</b>
<i>DELEGA AL GOVERNO PER LA RIFORMA DEL TERZO SETTORE, DELL'IMPRESA SOCIALE E PER LA DISCIPLINA DEL SERVIZIO CIVILE UNIVERSALE</i>		
<b>L n. 194 / 2015</b>	<b>500.000,00</b>	<b>500.000,00</b>
<i>DISPOSIZIONI PER LA TUTELA E LA VALORIZZAZIONE DELLA BIODIVERSITA' AGRARIA E ALIMENTARE</i>		
<b>L n. 350 / 2003 art. 3, comma 165</b>	<b>10.774.211,00</b>	<b>10.774.211,00</b>
<i>INCENTIVAZIONE E POTENZIAMENTO MEF</i>		
<b>L n. 94 / 1997</b>	<b>0,00</b>	<b>7.719.389,00</b>
<i>MODIFICHE ALLA LEGGE 5 AGOSTO 1978, N. 468, E SUCCESSIVE MODIFICAZIONI E INTEGRAZIONI, RECANTE NORME DI CONTABILITA' GENERALE DELLO STATO IN MATERIA DI BILANCIO. DELEGA AL GOVERNO PER L'INDIVIDUAZIONE DELLE UNITA' PREVISIONALI DI BASE DEL BILANCIO DELLO STATO</i>		
<b>TITOLO III - RIMBORSO PASSIVITA' FINANZIARIE</b>	<b>2.133.585.551,00</b>	<b>2.140.585.551,00</b>
<b>VARIAZIONI A TUTTO AGOSTO 2016</b>	<b>1.770.825.812,00</b>	<b>1.777.825.812,00</b>
<b>DPR n. 469 / 1999 art. 2, comma 1</b>	<b>362.759.739,00</b>	<b>362.759.739,00</b>
<i>RIASSEGNAZIONE D'ENTRATA PRIMA DEL 31 OTTOBRE</i>		






**DIPARTIMENTO DEL TESORO  
DIREZIONE SECONDA**

---


**SITUAZIONE TRIMESTRALE  
DEI DEBITI PUBBLICI AL 30 SETTEMBRE 2016**





## SITUAZIONE DEI DEBITI PUBBLICI AL 30 SETTEMBRE 2016

Buoni del Tesoro Poliennali			Codice Titolo	Ammontare Nominale in Euro	Netto Ricavo Euro (1)	
9,00	%	01/11/1993 - 01/11/2023	IT0000366655	12.226.155.008,68	11.454.201.140,78	
8,50	%	22/12/1993 - 22/12/2023	IT0000366721	3.098.736.000,00	3.098.741.394,54	
*	0,00	%	01/02/1994 - 01/02/2024	IT0000366804	413.420.396,74	53.661.000,00
7,25	%	01/11/1996 - 01/11/2026	IT0001086567	9.417.828.223,44	9.088.119.621,75	
6,50	%	01/11/1997 - 01/11/2027	IT0001174611	26.013.132.147,48	21.038.654.832,54	
5,25	%	01/11/1998 - 01/11/2029	IT0001278511	28.148.499.208,67	27.759.912.049,06	
6,00	%	01/11/1999 - 01/05/2031	IT0001444378	29.762.750.000,00	26.084.218.375,00	
5,25	%	01/02/2002 - 01/08/2017	IT0003242747	22.249.234.000,00	25.100.387.315,00	
5,75	%	01/02/2002 - 01/02/2033	IT0003256820	15.454.000.000,00	16.738.203.950,00	
4,25	%	01/02/2003 - 01/02/2019	IT0003493258	24.629.574.000,00	23.838.069.572,80	
5,00	%	01/08/2003 - 01/08/2034	IT0003535157	23.742.921.000,00	24.306.176.446,30	
4,50	%	01/02/2004 - 01/02/2020	IT0003644769	22.659.650.000,00	23.312.249.205,00	
4,00	%	01/08/2005 - 01/02/2037	IT0003934657	26.291.398.000,00	24.833.686.568,90	
3,75	%	01/02/2006 - 01/08/2021	IT0004009673	28.148.325.000,00	26.668.423.393,40	
4,00	%	01/08/2006 - 01/02/2017	IT0004164775	24.397.060.000,00	25.135.942.783,00	
4,50	%	01/08/2007 - 01/02/2018	IT0004273493	22.975.933.000,00	24.955.332.432,00	
5,00	%	01/08/2007 - 01/08/2039	IT0004286966	19.336.563.000,00	19.175.037.780,20	
4,75	%	01/02/2008 - 01/08/2023	IT0004356843	24.799.152.000,00	24.332.010.664,10	
4,50	%	01/02/2008 - 01/08/2018	IT0004361041	25.499.297.000,00	24.941.811.541,80	
4,50	%	01/09/2008 - 01/03/2019	IT0004423957	24.149.228.000,00	23.893.063.973,70	
4,25	%	01/03/2009 - 01/09/2019	IT0004489610	25.012.075.000,00	24.760.527.755,00	
5,00	%	01/03/2009 - 01/03/2025	IT0004513641	23.868.669.000,00	25.087.432.147,80	
5,00	%	01/09/2009 - 01/09/2040	IT0004532559	21.547.605.000,00	21.691.794.430,80	
4,25	%	01/09/2009 - 01/03/2020	IT0004536949	24.330.808.000,00	24.644.317.903,10	
4,00	%	01/03/2010 - 01/09/2020	IT0004594930	24.922.124.000,00	24.488.708.940,00	
3,75	%	01/09/2010 - 01/03/2021	IT0004634132	24.268.782.000,00	23.343.784.688,00	
4,50	%	01/09/2010 - 01/03/2026	IT0004644735	20.733.398.000,00	20.032.479.284,00	
4,75	%	01/03/2011 - 01/09/2021	IT0004695075	24.986.368.000,00	24.486.481.062,70	
5,00	%	01/09/2011 - 01/03/2022	IT0004759673	20.635.579.000,00	19.552.989.827,60	
4,75	%	01/02/2012 - 01/05/2017	IT0004793474	13.107.937.000,00	13.605.513.856,50	
5,50	%	01/03/2012 - 01/09/2022	IT0004801541	19.586.032.000,00	19.319.591.541,20	
4,75	%	01/06/2012 - 01/06/2017	IT0004820426	14.979.325.000,00	15.579.021.784,80	
5,50	%	01/05/2012 - 01/11/2022	IT0004848831	21.378.388.000,00	22.495.744.547,10	
3,50	%	01/11/2012 - 01/11/2017	IT0004867070	16.508.550.000,00	17.427.211.564,40	
4,75	%	22/01/2013 - 01/09/2028	IT0004889033	21.783.654.000,00	23.434.927.726,70	



*Segue:* **SITUAZIONE DEI DEBITI PUBBLICI AL 30 SETTEMBRE 2016**

Buoni del Tesoro Poliennali			Codice Titolo	Ammontare Nominale in Euro	Netto Ricavo Euro (1)
4,50	%	01/03/2013 - 01/05/2023	IT0004898034	20.070.594.000,00	20.682.980.449,00
3,50	%	02/04/2013 - 01/06/2018	IT0004907843	19.388.580.000,00	20.310.010.092,00
4,75	%	01/03/2013 - 01/09/2044	IT0004923998	15.620.263.000,00	16.300.327.373,10
4,50	%	01/08/2013 - 01/03/2024	IT0004953417	23.264.571.000,00	23.893.947.776,70
3,50	%	02/09/2013 - 01/12/2018	IT0004957574	19.858.640.000,00	20.438.329.894,00
2,75	%	16/09/2013 - 15/11/2016	IT0004960826	12.402.040.000,00	12.568.450.764,00
3,75	%	16/10/2013 - 01/05/2021	IT0004966401	18.397.553.000,00	19.290.440.520,90
1,50	%	15/01/2014 - 15/12/2016	IT0004987191	15.564.494.000,00	16.106.236.200,00
2,50	%	03/02/2014 - 01/05/2019	IT0004992308	18.316.158.000,00	18.735.651.423,90
3,75	%	01/03/2014 - 01/09/2024	IT0005001547	19.826.000.000,00	20.984.517.000,00
1,15	%	15/05/2014 - 15/05/2017	IT0005023459	13.284.230.000,00	15.247.033.798,40
3,50	%	01/03/2014 - 01/03/2030	IT0005024234	21.956.449.000,00	23.789.193.363,50
2,15	%	15/06/2014 - 15/12/2021	IT0005028003	17.657.877.000,00	18.036.520.163,10
1,50	%	01/07/2014 - 01/08/2019	IT0005030504	16.393.156.000,00	16.624.065.354,40
2,50	%	01/09/2014 - 01/12/2024	IT0005045270	20.383.767.000,00	21.075.493.998,60
0,75	%	15/10/2014 - 15/01/2018	IT0005058463	15.733.746.000,00	15.821.989.613,80
1,05	%	01/12/2014 - 01/12/2019	IT0005069395	15.470.969.000,00	15.645.372.794,60
3,25	%	01/09/2014 - 01/09/2046	IT0005083057	13.990.724.000,00	14.866.158.404,30
1,35	%	16/02/2015 - 15/04/2022	IT0005086886	17.784.500.000,00	17.947.623.350,00
1,50	%	02/03/2015 - 01/06/2025	IT0005090318	19.786.723.000,00	19.521.114.205,10
1,65	%	01/03/2015 - 01/03/2032	IT0005094088	18.891.833.000,00	18.177.026.042,10
0,25	%	15/04/2015 - 15/05/2018	IT0005106049	13.607.659.000,00	14.206.631.604,20
0,70	%	01/05/2015 - 01/05/2020	IT0005107708	15.308.150.000,00	15.234.467.162,30
2,00	%	01/09/2015 - 01/12/2025	IT0005127086	17.829.296.000,00	18.397.251.246,80
1,45	%	15/09/2015 - 15/09/2022	IT0005135840	17.005.194.000,00	17.336.083.451,00
0,30	%	15/10/2015 - 15/10/2018	IT0005139099	12.199.233.000,00	12.262.648.931,10
0,65	%	01/11/2015 - 01/11/2020	IT0005142143	14.068.700.000,00	14.187.159.190,00
2,70	%	09/02/2016 - 01/03/2047	IT0005162828	11.632.846.000,00	11.686.427.215,60
1,60	%	01/03/2016 - 01/06/2026	IT0005170839	16.624.500.000,00	16.918.673.100,00
0,95	%	15/03/2016 - 15/03/2023	IT0005172322	16.247.343.000,00	16.419.431.999,30
0,45	%	01/04/2016 - 01/06/2021	IT0005175598	17.414.767.000,00	17.518.092.215,50
0,10	%	15/04/2016 - 15/04/2019	IT0005177271	12.117.336.000,00	12.142.642.616,30
2,25	%	01/03/2016 - 01/09/2036	IT0005177909	9.500.000.000,00	9.641.470.000,00
1,25	%	01/08/2016 - 01/12/2026	IT0005210650	9.214.664.000,00	9.261.868.837,60
0,65	%	15/09/2016 - 15/10/2023	IT0005215246	4.000.000.000,00	3.988.000.000,00





**Segue: SITUAZIONE DEI DEBITI PUBBLICI AL 30 SETTEMBRE 2016****TOTALE****1.291.874.704.985,0****1.301.021.761.250,7**

(1) - Il netto ricavo è calcolato al lordo della provvigione.

* COD. IT0000366804	Ripianamento debiti consorzi agrari (L.410/99). Il netto ricavo si riferisce esclusivamente alla seconda tranche. D.M. 12267 del 10.10.2001.
COD. IT0001174611	Ridotto per effetto del riacquisto sul mercato di titoli per Euro 230.000.000 dell'8 agosto 2001.
COD. IT0001278511	Ridotto per effetto del riacquisto sul mercato di titoli per Euro 770.000.000 dell'8 agosto 2001.
COD. IT0003242747	Ridotto per effetto delle operazioni di concambio per Euro 2.050.766.000 del 21 aprile 2015, dell'8 marzo, del 10 maggio e del 21 giugno 2016
COD. IT0004164775	Ridotto per effetto dell'operazione di concambio per Euro 1.201.395.000 del 25 giugno, del 20 ottobre 2014, del 21 aprile 2015 e dell'8 marzo 2016.
COD. IT0004273493	Ridotto per effetto delle operazioni di concambio per Euro 1.830.323.000 effettuate l'8 marzo, il 21 giugno e il 9 settembre 2016.
COD. IT0004793474	Ridotto per effetto dell'operazione di concambio per Euro 538.543.000 effettuata l'8 marzo 2016.
COD. IT0004820426	Ridotto per effetto delle operazioni di concambio per Euro 830.099.000 del 21 luglio 2015 e del 9 settembre 2016.
COD. IT0004867070	Ridotto per effetto delle operazioni di concambio per Euro 832.653.000 del 21 luglio 2015 e del 10 maggio 2016.
COD. IT0004907843	Ridotto per effetto dell'operazione di concambio per Euro 562.225.000 effettuata il 21 giugno 2016.
COD. IT0004987191	Ridotto per effetto dell'operazione di concambio per Euro 440.294.000 del 18 settembre 2015.
COD. IT0005023459	Ridotto per effetto del riacquisto sul mercato di titoli per Euro 812.000.000 del 5 dicembre 2014 e per effetto delle operazioni di concambio per Euro 1.036.258.000 del 18 settembre 2015 e del 10 maggio 2016.
COD. IT0005106049	Ridotto per effetto dell'operazione di concambio per Euro 639.679.000 del 9 settembre 2016.



Segue: **SITUAZIONE DEI DEBITI PUBBLICI AL 30 SETTEMBRE 2016**

<b>Buoni del Tesoro Poliennali indicizzati all'inflazione dell'area euro</b>	<b>Codice Titolo</b>	<b>Ammontare Nominale in Euro (2)</b>	<b>Netto Ricavo Euro (1)</b>
15/09/2004 - 15/09/2035	IT0003745541	15.615.306.561,60	14.262.398.659,16
15/03/2006 - 15/09/2017	IT0004085210	15.778.396.728,90	16.732.985.515,31
15/03/2007 - 15/09/2023	IT0004243512	20.128.102.711,86	19.296.148.197,19
15/03/2008 - 15/09/2019	IT0004380546	19.151.826.319,71	17.320.553.237,24
15/09/2009 - 15/09/2041	IT0004545890	8.457.212.167,50	8.170.414.230,40
15/03/2010 - 15/09/2021	IT0004604671	18.734.533.504,28	17.011.950.047,44
15/03/2011 - 15/09/2026	IT0004735152	11.377.543.644,54	12.413.836.910,86
31/01/2013 - 15/09/2018	IT0004890882	10.870.239.098,78	10.916.499.558,48
15/03/2014 - 15/09/2024	IT0005004426	12.617.591.560,81	13.533.347.593,18
15/09/2015 - 15/09/2032	IT0005138828	6.587.454.313,58	6.725.875.467,90
15/05/2016 - 15/05/2022	IT0005188120	4.178.759.500,00	4.169.906.568,59
<b>TOTALE</b>		<b>143.496.966.111,56</b>	<b>140.553.915.985,75</b>

(1) - Il netto ricavo è calcolato al lordo della provvigione.

(2) - L'ammontare nominale tiene conto dell'effetto dell'indicizzazione sul valore del capitale.

COD. IT0003745541	Ridotto per effetto dell'operazione di concambio per Euro 607.530.000,00 del 30 luglio 2012.
COD. IT0004085210	Ridotto per effetto delle operazioni di concambio per Euro 2.334.652.000 del 4 dicembre 2008, 26 settembre e 24 ottobre 2011 del 30 luglio 2012 e del 10 maggio 2016 e dell'operazione di riacquisto sul mercato di titoli per Euro 303.000.000 del 13 dicembre 2013.
COD. IT0004243512	Ridotto per effetto del riacquisto sul mercato di titoli per Euro 447.000.000 del 12 settembre 2011 e per effetto dell'operazione di concambio per euro 325.583.000 del 30 luglio 2012.
COD. IT0004380546	Ridotto per effetto dell'operazione di concambio per Euro 77.401.000,00 del 30 luglio 2012.



Segue: **SITUAZIONE DEI DEBITI PUBBLICI AL 30 SETTEMBRE 2016**

Buoni del Tesoro Poliennali ITALIA indicizzati all'indice "FOI ex tabacchi"	Codice Titolo		Ammontare Nominale in Euro	Ammontare Nominale in Euro emissione	Netto Ricavo in Euro	Ammontare Nominale in Euro rivalutato																																																															
22/10/2012 - 22/10/2016	IT0004863608	regolare	14.932.850.000,00	18.017.975.000,00	18.017.975.000,00	18.017.975.000,00																																																															
	IT0004863590	speciale	3.085.125.000,00				22/04/2013 - 22/04/2017	IT0004917958	regolare	12.922.865.000,00	17.056.409.000,00	17.056.409.000,00	17.056.409.000,00	IT0004917941	speciale	4.133.544.000,00	12/11/2013 - 12/11/2017	IT0004969207	regolare	17.101.290.000,00	22.271.853.000,00	22.271.853.000,00	22.271.853.000,00	IT0004969199	speciale	5.170.563.000,00	23/04/2014 - 23/04/2020	IT0005012783	regolare	15.479.718.000,00	20.564.569.000,00	20.564.569.000,00	20.564.569.000,00	IT0005012775	speciale	5.084.851.000,00	27/10/2014 - 27/10/2020	IT0005058919	regolare	5.303.349.000,00	7.506.032.000,00	7.506.032.000,00	7.506.032.000,00	IT0005058901	speciale	2.202.683.000,00	20/04/2015 - 20/04/2023	IT0005105843	regolare	6.557.398.000,00	9.379.071.000,00	9.379.071.000,00	9.379.071.000,00	IT0005105835	speciale	2.821.673.000,00	11/04/2016 - 11/04/2024	IT0005174906	regolare	4.589.836.000,00	8.014.368.000,00	8.014.368.000,00	8.043.620.443,20	IT0005174898	speciale	3.424.532.000,00	<b>TOTALE</b>		
22/04/2013 - 22/04/2017	IT0004917958	regolare	12.922.865.000,00	17.056.409.000,00	17.056.409.000,00	17.056.409.000,00																																																															
	IT0004917941	speciale	4.133.544.000,00				12/11/2013 - 12/11/2017	IT0004969207	regolare	17.101.290.000,00	22.271.853.000,00	22.271.853.000,00	22.271.853.000,00	IT0004969199	speciale	5.170.563.000,00	23/04/2014 - 23/04/2020	IT0005012783	regolare	15.479.718.000,00	20.564.569.000,00	20.564.569.000,00	20.564.569.000,00	IT0005012775	speciale	5.084.851.000,00	27/10/2014 - 27/10/2020	IT0005058919	regolare	5.303.349.000,00	7.506.032.000,00	7.506.032.000,00	7.506.032.000,00	IT0005058901	speciale	2.202.683.000,00	20/04/2015 - 20/04/2023	IT0005105843	regolare	6.557.398.000,00	9.379.071.000,00	9.379.071.000,00	9.379.071.000,00	IT0005105835	speciale	2.821.673.000,00	11/04/2016 - 11/04/2024	IT0005174906	regolare	4.589.836.000,00	8.014.368.000,00	8.014.368.000,00	8.043.620.443,20	IT0005174898	speciale	3.424.532.000,00	<b>TOTALE</b>			<b>102.810.277.000,00</b>	<b>102.810.277.000,00</b>	<b>102.810.277.000,00</b>	<b>102.839.529.443,20</b>						
12/11/2013 - 12/11/2017	IT0004969207	regolare	17.101.290.000,00	22.271.853.000,00	22.271.853.000,00	22.271.853.000,00																																																															
	IT0004969199	speciale	5.170.563.000,00				23/04/2014 - 23/04/2020	IT0005012783	regolare	15.479.718.000,00	20.564.569.000,00	20.564.569.000,00	20.564.569.000,00	IT0005012775	speciale	5.084.851.000,00	27/10/2014 - 27/10/2020	IT0005058919	regolare	5.303.349.000,00	7.506.032.000,00	7.506.032.000,00	7.506.032.000,00	IT0005058901	speciale	2.202.683.000,00	20/04/2015 - 20/04/2023	IT0005105843	regolare	6.557.398.000,00	9.379.071.000,00	9.379.071.000,00	9.379.071.000,00	IT0005105835	speciale	2.821.673.000,00	11/04/2016 - 11/04/2024	IT0005174906	regolare	4.589.836.000,00	8.014.368.000,00	8.014.368.000,00	8.043.620.443,20	IT0005174898	speciale	3.424.532.000,00	<b>TOTALE</b>			<b>102.810.277.000,00</b>	<b>102.810.277.000,00</b>	<b>102.810.277.000,00</b>	<b>102.839.529.443,20</b>																
23/04/2014 - 23/04/2020	IT0005012783	regolare	15.479.718.000,00	20.564.569.000,00	20.564.569.000,00	20.564.569.000,00																																																															
	IT0005012775	speciale	5.084.851.000,00				27/10/2014 - 27/10/2020	IT0005058919	regolare	5.303.349.000,00	7.506.032.000,00	7.506.032.000,00	7.506.032.000,00	IT0005058901	speciale	2.202.683.000,00	20/04/2015 - 20/04/2023	IT0005105843	regolare	6.557.398.000,00	9.379.071.000,00	9.379.071.000,00	9.379.071.000,00	IT0005105835	speciale	2.821.673.000,00	11/04/2016 - 11/04/2024	IT0005174906	regolare	4.589.836.000,00	8.014.368.000,00	8.014.368.000,00	8.043.620.443,20	IT0005174898	speciale	3.424.532.000,00	<b>TOTALE</b>			<b>102.810.277.000,00</b>	<b>102.810.277.000,00</b>	<b>102.810.277.000,00</b>	<b>102.839.529.443,20</b>																										
27/10/2014 - 27/10/2020	IT0005058919	regolare	5.303.349.000,00	7.506.032.000,00	7.506.032.000,00	7.506.032.000,00																																																															
	IT0005058901	speciale	2.202.683.000,00				20/04/2015 - 20/04/2023	IT0005105843	regolare	6.557.398.000,00	9.379.071.000,00	9.379.071.000,00	9.379.071.000,00	IT0005105835	speciale	2.821.673.000,00	11/04/2016 - 11/04/2024	IT0005174906	regolare	4.589.836.000,00	8.014.368.000,00	8.014.368.000,00	8.043.620.443,20	IT0005174898	speciale	3.424.532.000,00	<b>TOTALE</b>			<b>102.810.277.000,00</b>	<b>102.810.277.000,00</b>	<b>102.810.277.000,00</b>	<b>102.839.529.443,20</b>																																				
20/04/2015 - 20/04/2023	IT0005105843	regolare	6.557.398.000,00	9.379.071.000,00	9.379.071.000,00	9.379.071.000,00																																																															
	IT0005105835	speciale	2.821.673.000,00				11/04/2016 - 11/04/2024	IT0005174906	regolare	4.589.836.000,00	8.014.368.000,00	8.014.368.000,00	8.043.620.443,20	IT0005174898	speciale	3.424.532.000,00	<b>TOTALE</b>			<b>102.810.277.000,00</b>	<b>102.810.277.000,00</b>	<b>102.810.277.000,00</b>	<b>102.839.529.443,20</b>																																														
11/04/2016 - 11/04/2024	IT0005174906	regolare	4.589.836.000,00	8.014.368.000,00	8.014.368.000,00	8.043.620.443,20																																																															
	IT0005174898	speciale	3.424.532.000,00				<b>TOTALE</b>			<b>102.810.277.000,00</b>	<b>102.810.277.000,00</b>	<b>102.810.277.000,00</b>	<b>102.839.529.443,20</b>																																																								
<b>TOTALE</b>			<b>102.810.277.000,00</b>	<b>102.810.277.000,00</b>	<b>102.810.277.000,00</b>	<b>102.839.529.443,20</b>																																																															

COD. IT0004863590	Codice attribuito inizialmente all'intera emissione che rimarrà agli investitori individuali che manterranno il titolo fino alla scadenza (D.M. 80395 del 12/10/2012)
COD. IT0004917941	Codice attribuito inizialmente all'intera emissione che rimarrà agli investitori individuali che manterranno il titolo fino alla scadenza (D.M. 30224 del 12/04/2013)
COD. IT0004969199	Codice attribuito inizialmente all'intera emissione che rimarrà agli investitori individuali che manterranno il titolo fino alla scadenza (D.M. 77736 del 04/11/2013)
COD. IT0005012775	Codice attribuito inizialmente all'intera emissione che rimarrà agli investitori individuali che manterranno il titolo fino alla scadenza (D.M. 31698 del 11/04/2014)
COD. IT0005058901	Codice attribuito inizialmente all'intera emissione che rimarrà agli investitori individuali che manterranno il titolo fino alla scadenza (D.M. 79456 del 17/10/2014)
COD. IT0005105835	Codice attribuito inizialmente all'intera emissione che rimarrà agli investitori individuali che manterranno il titolo fino alla scadenza (D.M. 29988 del 10/04/2015)
COD. IT0005174898	Codice attribuito inizialmente all'intera emissione che rimarrà agli investitori individuali che manterranno il titolo fino alla scadenza (D.M. 33217 del 01/04/2016)




*Segue:* **SITUAZIONE DEI DEBITI PUBBLICI AL 30 SETTEMBRE 2016**

<b>C.C.T. a cedola semestrale variabile</b>	<b>Codice Titolo</b>	<b>Ammontare Nominale in Euro</b>	<b>Netto ricavo in Euro (1)</b>	<b>Margine</b>
01/03/2010 - 01/03/2017	IT0004584204	7.865.301.000,00	7.835.449.746,80	0,15 %
	<b>TOTALE</b>	<b>7.865.301.000,00</b>	<b>7.835.449.746,80</b>	

(1) Gli importi del netto ricavo sono calcolati al netto della provvigione fino al 31/12/1999, mentre sono calcolati al lordo per le tranches emesse dal 01/01/2000.

IT0004584204 Ridotto per effetto del riacquisto sul mercato di titoli per Euro 188.000.000 del 20 marzo 2013.



*Segue:* **SITUAZIONE DEI DEBITI PUBBLICI AL 30 SETTEMBRE 2016**

<b>C.C.T. a tasso d'interesse semestrale variabile per l'estinzione dei crediti d'imposta</b>	<b>Codice Titolo</b>	<b>Ammontare Nominale in Euro</b>	<b>Margine</b>
-			%
	<b>Totale</b>		



*Segue:* **SITUAZIONE DEI DEBITI PUBBLICI AL 30 SETTEMBRE 2016**

<b>C.C.T. a tasso d'interesse semestrale fisso a favore dei crediti commerciali</b>		<b>Codice Titolo</b>	<b>Ammontare Nominale in Euro</b>	<b>Netto Ricavo Euro</b>
3,00%	01/12/2012 -01/12/2016	IT0004874399	14.614.000,00	14.614.000,00
<b>TOTALE</b>			<b>14.614.000,00</b>	<b>14.614.000,00</b>


COD. IT0004874399    Prestito da assegnare ai titolari di crediti commerciali, ai sensi dell'art.35 del decreto legge 24 gennaio 2012, n°1, convertito, con modificazioni, dalla legge 24 marzo 2012, n°27.



Segue: **SITUAZIONE DEI DEBITI PUBBLICI AL 30 SETTEMBRE 2016**

<b>C.C.T.eu a tasso di interesse semestrale variabile indicizzato all'Euribor</b>	<b>Codice Titolo</b>	<b>Ammontare Nominale in Euro</b>	<b>Netto ricavo in Euro</b>	<b>Margine</b>
15-10-2010 - 15/10/2017	IT0004652175	13.314.296.000,00	15.374.571.098,00	0,80 %
15-04-2011 - 15/04/2018	IT0004716319	13.717.165.000,00	14.054.448.632,10	1,00 %
15-12-2011 - 15/06/2017	IT0004809809	8.867.293.000,00	9.396.051.819,80	2,50 %
01-05-2013 - 01/11/2018	IT0004922909	12.458.026.000,00	13.358.810.577,40	1,80 %
15-11-2013 - 15/11/2019	IT0005009839	12.679.855.000,00	12.887.554.507,00	1,20 %
15-06-2014 - 15/12/2020	IT0005056541	15.368.775.000,00	15.460.803.525,00	0,80 %
15-12-2014 - 15/06/2022	IT0005104473	15.303.945.000,00	15.187.428.893,00	0,55 %
15-06-2015 - 15/12/2022	IT0005137614	14.291.902.000,00	14.419.512.387,20	0,70 %
15-01-2016 - 15/07/2023	IT0005185456	12.229.861.000,00	12.318.943.091,00	0,70 %
	<b>TOTALE</b>	<b>118.231.118.000,00</b>	<b>122.458.124.530,50</b>	

IT0004652175	Ridotto per effetto delle operazioni di concambio per Euro 2.509.060.000 effettuate il 26 settembre 2011, il 21 novembre 2013, il 26 maggio e il 20 ottobre 2014, il 21 aprile, il 21 luglio, il 18 settembre 2015 e l'8 marzo 2016.
IT0004716319	Ridotto per effetto del riacquisto sul mercato di titoli per Euro 325.000.000 del 23 novembre e del 5 dicembre 2012 e per effetto dell'operazione di concambio per Euro 809.244.000 del 21 luglio e del 18 settembre 2015.
IT0004809809	Ridotto per effetto delle operazioni di concambio per Euro 666.220.000 del 20 febbraio 2014 e del 21 giugno 2016.
IT0004922909	Ridotto per effetto delle operazioni di concambio per Euro 1.026.683.000 del 10 maggio e del 9 settembre 2016.



*Segue:* **SITUAZIONE DEI DEBITI PUBBLICI AL 30 SETTEMBRE 2016**

<b>CCT "Zero coupon"</b>	<b>Codice Titolo</b>	<b>Ammontare Nominale in Euro</b>	<b>Ammontare da rimborsare in Euro</b>
26/02/2015 - 27/02/2017	IT0005089955	12.043.273.000,00	12.008.742.062,00
28/08/2015 - 30/08/2017	IT0005126989	12.370.478.000,00	12.353.801.794,88
30/03/2016 - 28/03/2018	IT0005175366	11.302.936.000,00	11.302.936.000,00
	<b>TOTALE</b>	<b><u>35.716.687.000,00</u></b>	<b><u>35.665.479.856,88</u></b>

IT0005089955 Ridotto per effetto dell'operazione di concambio per Euro 658.653.000 effettuata il 21 giugno 2016.

IT0005126989 Ridotto per effetto dell'operazione di concambio per Euro 476.555.000 effettuata il 9 settembre 2016.





**SITUAZIONE DEI PRESTITI ISPA  
AL 30 SETTEMBRE 2016**

	<b>Codice</b>	<b>Data inizio</b>	<b>Data scadenza</b>	<b>Valuta</b>	<b>Importo Nominale</b>	<b>Tasso</b>	
<b>ISPA Mutui BEI</b>							
	MUTUO BEI	01/03/2005	31/07/2024	EUR	1.000.000.000,00	FISSO	4,7730
					<b><u>1.000.000.000,00</u></b>		
<b>ISPA Mutui OPI</b>							
	MUTUO OPI	04/03/2005	31/07/2035	EUR	500.000.000,00	VARIABIL	
					<b><u>500.000.000,00</u></b>		
<b>ISPA Obbligazionari</b>							
	IT0003621452 (*)	06/02/2004	31/07/2019	EUR	905.437.500,00	INDICIZZA	
	IT0003621460	06/02/2004	31/07/2024	EUR	3.250.000.000,00	FISSO	5,1250
	IT0003685093	06/07/2004	31/07/2034	EUR	2.200.000.000,00	FISSO	5,2000
	IT0003805295	04/03/2005	31/07/2045	EUR	850.000.000,00	VARIABIL	
	IT0003838031	25/04/2005	31/07/2045	EUR	1.000.000.000,00	VARIABIL	
	IT0003874523	30/06/2005	31/07/2035	EUR	300.000.000,00	VARIABIL	
	IT0003877310	30/06/2005	31/07/2035	EUR	100.000.000,00	VARIABIL	
					<b><u>8.605.437.500,00</u></b>		
<b>Importo Totale EURO</b>					<b><u>10.105.437.500,00</u></b>		

(\*) - L'ammontare nominale tiene conto dell'effetto dell'indicizzazione sul valore del capitale.



**SITUAZIONE DEI PRESTITI EX FERROVIE DELLO STATO  
AL 30 SETTEMBRE 2016**


<b>Data inizio</b>	<b>Data scadenza</b>	<b>Valuta</b>	<b>Importo nominale</b>	<b>Cambio al 30/09/2016</b>	<b>Controvalore Euro</b>	<b>TASSO</b>
<b>TOTALE</b>						

**Importo Totale EURO**




**PRESTITI INTERNAZIONALI  
SITUAZIONE AL 30 SETTEMBRE 2016**

<b>PRESTITI INTERNAZIONALI</b>	<b>Codice Titolo</b>	<b>Valuta</b>	<b>Ammontare Nominale</b>	<b>Prezzo d'emissione</b>	<b>Netto Ricavo in euro</b>	<b>Interesse</b>	<b>Scadenza</b>
GLOBAL 27/09/1993	US465410AH18	USD	3.500.000.000	98,725	4.438.434.753,13	6,875	27/09/2023
GLOBAL 27/02/2003	US465410BG26	USD	2.000.000.000	98,436	1.842.149.064,45	5,375	15/06/2033
GLOBAL 12/06/2007	US465410BS63	USD	2.000.000.000	99,367	1.482.250.000,00	5,375	12/06/2017
EUROBOND 14/11/1996	XS0070731194	JPY	100.000.000.000	100,000	698.766.700,92	3,700	14/11/2016
EUROBOND 24/03/1997	XS0074525949	JPY	100.000.000.000	99,800	703.208.540,13	3,450	24/03/2017
EUROBOND 02/06/2005	IT0003887384	EUR	395.000.000	100,000	395.000.000,00	3,750	02/06/2030
EUROBOND 02/06/2005	IT0003887392	EUR	720.000.000	100,000	720.000.000,00	3,546	02/06/2029
EUROBOND 05/04/2007	IT0004235559	EUR	160.000.000	99,857	159.771.040,00	4,490	05/04/2027
EUROBOND 16/03/2009	ITSSD1603026	EUR	258.000.000	99,790	257.458.200,00	5,260	16/03/2026
EUROBOND 06/09/2010	XF0000B49730	EUR	125.000.000	99,460	124.325.000,00	4,100	01/11/2023
EUROBOND 06/09/2010	XF0000B49748	EUR	125.000.000	99,380	124.225.000,00	4,200	03/03/2025
EMTN 04/08/1998	XS0089572316	GBP	1.500.000.000	98,565	2.464.241.146,61	6,000	04/08/2028
EMTN 08/10/1998	XS0091247642	EUR	60.000.000	99,610	60.136.707,42	mis	08/10/2018
EMTN 15/10/1998	XS0091349489	EUR	300.000.000	101,425	302.238.840,66	var	15/10/2018
EMTN 06/05/1999	XS0096856421	EUR	1.000.000.000	99,950	997.000.000,00	var	06/05/2019
EMTN 28/06/1999	XS0098449456	EUR	905.000.000	101,600	996.000.000,00	var	28/06/2029
EMTN 30/08/1999	XS0100688190	EUR	1.000.000.000	100,750	997.500.000,00	var	30/08/2019
EMTN 20/02/2001	XS0124812503	EUR	150.000.000	100,000	150.000.000,00	-	20/02/2031
EMTN 26/04/2004	XS0191331411	EUR	150.000.000	100,000	150.000.000,00	var	26/04/2019
EMTN 29/07/2004	XS0197336968	GBP	250.000.000	99,476	376.232.980,33	5,250	07/12/2034
EMTN 31/05/2005	XS0218274107	EUR	300.000.000	100,000	300.000.000,00	var	31/05/2035
EMTN 08/06/2005	XS0220252521	EUR	200.000.000	100,000	200.000.000,00	var	08/06/2020
EMTN 15/06/2005	XS0222189564	EUR	2.500.000.000	100,000	2.499.900.000,00	var	15/06/2020
EMTN 28/06/2005	XS0222737529	EUR	300.000.000	100,000	300.000.000,00	var	28/06/2021
EMTN 09/11/2005	XS0233944056	EUR	200.000.000	100,000	200.000.000,00	var	09/11/2025
EMTN 30/01/2006	CH0023970400	CHF	1.000.000.000	99,336	640.877.419,36	2,500	30/01/2018
EMTN 17/03/2006	XS0244425194	EUR	900.000.000	99,384	894.452.130,00	var	17/03/2021
EMTN 22/03/2006	XS0247770224	EUR	1.000.000.000	99,850	998.500.000,00	var	22/03/2018
EMTN 28/03/2006	XS0247541971	EUR	192.000.000	100,000	192.000.000,00	4,425	28/03/2036
EMTN 30/03/2006	XS0247594079	EUR	300.000.000	100,000	300.000.000,00	var	29/03/2026
EMTN 11/05/2006	XS0253994809	EUR	215.000.000	100,000	215.000.000,00	mis	11/05/2026
EMTN 18/05/2006	XS0253520927	JPY	25.000.000.000	100,000	175.000.000,00	2,870	19/05/2036
EMTN 05/01/2007	XS0280146357	EUR	1.143.260.000	99,223	968.257.234,40	ind	15/09/2057
EMTN 30/03/2007	XS0293217799	EUR	285.877.500	99,024	247.559.625,00	ind	15/09/2062
EMTN 03/10/2007	XS0323494558	CZK	2.490.000.000	100,000	90.545.455,00	4,355	03/10/2017
EMTN 03/10/2007	XS0324188480	CZK	2.490.000.000	100,000	90.545.455,00	4,413	03/10/2019
EMTN 03/10/2007	XS0324188993	CZK	2.490.000.000	100,000	90.545.455,00	4,401	03/10/2019



**Segue: PRESTITI INTERNAZIONALI  
SITUAZIONE AL 30 SETTEMBRE 2016**


<b>PRESTITI INTERNAZIONALI</b>	<b>Codice Titolo</b>	<b>Valuta</b>	<b>Ammontare Nominale</b>	<b>Prezzo d'emissione</b>	<b>NettoRicavo in euro</b>	<b>Interesse</b>	<b>Scadenza</b>	
EMTN	23/01/2008	XS0342993747	EUR	561.520.000	100,021	500.105.970,00	ind	15/09/2058
EMTN	24/04/2008	XS0359299590	JPY	50.000.000.000	100,000	312.000.000,00	var	24/04/2018
EMTN	08/07/2009	XS0436313901	JPY	30.000.000.000	100,000	225.850.000,00	var	08/07/2019
EMTN	18/09/2009	XS0450792790	JPY	30.000.000.000	100,000	228.485.000,00	var	18/09/2019
EMTN	11/06/2010	XS0515753183	EUR	250.000.000	98,500	246.250.000,00	4,850	11/06/2060
EMTN	11/11/2010	XS0558189162	EUR	250.000.000	99,850	249.625.000,00	mis	11/11/2018
EMTN	22/11/2010	XS0561884106	EUR	125.000.000	99,890	124.862.500,00	3,750	01/09/2018
EMTN	22/11/2010	XS0561733667	EUR	250.000.000	99,660	249.150.000,00	3,700	22/05/2018
EMTN	23/12/2010	XS0572692357	EUR	150.000.000	99,645	149.467.500,00	3,800	23/01/2017
EMTN	23/12/2010	XS0572691979	EUR	150.000.000	99,403	149.104.500,00	4,450	23/12/2021
EMTN	04/01/2011	XS0573950101	EUR	533.800.000	99,901	499.504.096,10	ind	01/09/2022
EMTN	24/02/2011	XS0595269365	EUR	450.000.000	99,590	448.155.000,00	4,450	24/08/2020
EMTN	01/07/2011	XS0644776683	EUR	1.865.992.972	100,000	2.259.500.000,00	6,360	31/12/2027
EMTN	22/09/2011	XS0681838719	EUR	250.000.000	99,196	247.990.000,00	5,000	22/09/2017
EMTN	01/02/2012	XS0740661516	EUR	238.921.700	95,882	220.529.478,73	ind	25/07/2042
EMTN	13/02/2012	XS0747189651	EUR	142.216.333	100,000	437.500.000,00	3,444	31/12/2024
EMTN	28/05/2013	XS0936805612	EUR	500.000.000	99,854	499.270.000,00	4,750	28/05/2063
EMTN	11/09/2013	XS0970703772	EUR	500.000.000	99,526	497.630.000,00	5,050	11/09/2053
EMTN	24/01/2014	XS1022037805	EUR	250.490.000	100,000	250.000.000,00	ind	24/01/2044
EMTN	15/10/2014	XS1121804279	EUR	1.002.370.000	100,000	1.000.000.000,00	ind	15/09/2028
EMTN	02/02/2015	XS1180157544	EUR	1.000.000.000	100,000	1.000.000.000,00	1,862	02/02/2028
EMTN	02/02/2015	XS1180459395	EUR	500.000.000	100,000	500.000.000,00	2,192	02/02/2032
EMTN	18/02/2015	XS1192711189	EUR	300.159.000	100,000	300.000.000,00	ind	18/02/2043
EMTN	05/03/2015	XS1199008670	EUR	500.000.000	100,000	500.000.000,00	2,000	05/09/2032
EMTN	05/03/2015	XS1199014306	EUR	500.000.000	100,000	500.000.000,00	1,771	05/03/2029
EMTN	06/05/2015	XS1227831382	EUR	500.000.000	100,000	500.000.000,00	1,666	06/05/2028
EMTN	22/05/2015	XS1236858657	EUR	700.000.000	100,000	700.000.000,00	2,127	22/05/2027
EMTN	04/05/2016	XS1405801041	EUR	643.256.760	100,000	636.000.000,00	ind	04/05/2046
EMTN	18/05/2016	XS1413812881	EUR	800.000.000	100,000	800.000.000,00	1,913	18/05/2029
EMTN	22/06/2016	XS1435990863	EUR	700.000.000	100,000	700.000.000,00	1,901	22/06/2031



*Segue:* **PRESTITI INTERNAZIONALI**  
**SITUAZIONE AL 30 SETTEMBRE 2016**

Controvalore in euro dell'Ammontare Nominale dopo eventuali swap:	38.448.358.144,96
Totale Netto Ricavo in euro :	40.773.099.792,24

Tassi di conversione utilizzati



**TASSI DI CAMBIO UTILIZZATI**

<u>Valuta</u>	<u>Tasso Cambio</u>	<u>Data Inizio Cambio</u>	<u>Data fine cambio</u>	<u>Descrizione Rilevamento Tasso di Cambio</u>
CZK	27,02100	30/09/2016	30/09/2016	Rilevazione alla data
NOK	8,98650	30/09/2016	30/09/2016	Rilevazione alla data
AUD	1,46570	30/09/2016	30/09/2016	Rilevazione alla data
USD	1,11610	30/09/2016	30/09/2016	Rilevazione alla data
NZD	1,53690	30/09/2016	30/09/2016	Rilevazione alla data
CHF	1,08760	30/09/2016	30/09/2016	Rilevazione alla data
GBP	0,86103	30/09/2016	30/09/2016	Rilevazione alla data
JPY	113,09000	30/09/2016	30/09/2016	Rilevazione alla data



XS0124812503 – XS0253994809 Prestiti obbligazionari a capitalizzazione integrale.  
XS0253520927 "Put" dal 18 maggio 2017.  
XS0280146357 – XS0293217799 – XS0342993747 – XS0573950101- XS0740661516 –  
XS1022037805 – XS1121804279 – XS1192711189 l'ammontare nominale dei prestiti tiene conto  
dell'effetto dell'indicizzazione sul valore del capitale.  
IT0003887392 – esercitata l'opzione di trasformazione del tasso di interesse variabile al tasso fisso del  
3,83%.  
IT0003887384 - esercitata l'opzione di trasformazione del tasso di interesse variabile al tasso fisso del  
3,750%.  
XS0644776683 - XS0747189651–prestiti con piano di ammortamento.  
US465410BG26 - US465410AH18 – prestiti con accantonamento di capitale mediante operazioni  
derivate.  
XS0247541971 – esercitata l'opzione di trasformazione da prestito obbligazionario a capitalizzazione  
integrale a tasso fisso del 4,425%.

**NB:**

**Prezzo emissione:** il prezzo di emissione indicato, in caso di collocamenti in più tranche, è quello della prima tranche; quando necessario, è stato arrotondato al terzo decimale.

“var” : tasso di interesse variabile;

“mis” : tasso di interesse misto;

“ind” : tasso di interesse collegato all'indice armonizzato dei prezzi al consumo nell'area dell'Euro (IAPC), con esclusione dei prodotti a base di tabacco.



**RIEPILOGO****SITUAZIONE AL 30 SETTEMBRE 2016**

	EURO
B.T.P.	1.291.874.704.985,01
B.T.P.€i	143.496.966.111,56
B.T.P. ITALIA	102.839.529.443,20
C.C.T.	7.879.915.000,00
C.T.Teu	118.231.118.000,00
C.T.Z.	35.716.687.000,00
PRESTITI ESTERI	40.773.099.792,24
DEBITI EX ART. 2 COMMA 12 LEGGE 662/96	
ISPA OBBL.	8.605.437.500,00
MUTUI ISPA	1.500.000.000,00
<b>TOTALE GENERALE</b>	<b>1.750.917.457.832,01</b>

N.B. L'importo relativo ai CCT è comprensivo dei CCT crediti commerciali

Il Dirigente responsabile della compilazione del Conto Riassuntivo del Tesoro  
Dr.ssa Stefania Viscomi

16A07739

VITTORIA ORLANDO, *redattore*

DELIA CHIARA, *vice redattore*

(WI-GU-2016-SST-012) Roma, 2016 - Istituto Poligrafico e Zecca dello Stato S.p.A.



\* 4 5 - 4 1 1 2 0 0 1 6 1 1 2 3 \*

€ 6,00

