

GAZZETTA  UFFICIALE
DELLA REPUBBLICA ITALIANA

PARTE PRIMA

Roma - Venerdì, 10 luglio 2009

SI PUBBLICA TUTTI I
GIORNI NON FESTIVI

DIREZIONE E REDAZIONE PRESSO IL MINISTERO DELLA GIUSTIZIA - UFFICIO PUBBLICAZIONE LEGGI E DECRETI - VIA ARENULA 70 - 00186 ROMA
AMMINISTRAZIONE PRESSO L'ISTITUTO POLIGRAFICO E ZECCA DELLO STATO - LIBRERIA DELLO STATO - PIAZZA G. VERDI 10 - 00198 ROMA - CENTRALINO 06-85081

N. 107

CORTE DEI CONTI

DECRETO 8 giugno 2009.

Conto finanziario per l'anno 2008.





S O M M A R I O

CORTE DEI CONTI

DECRETO 8 giugno 2009. — <i>Conto finanziario per l'anno 2008</i>	Pag.	1
RELAZIONE ILLUSTRATIVA AL CONTO FINANZIARIO DELL'ESERCIZIO 2008.	»	3





DECRETI E DELIBERE DI ALTRE AUTORITÀ

CORTE DEI CONTI

DECRETO 8 giugno 2009.

Conto finanziario per l'anno 2008.

IL PRESIDENTE

Visto il testo unico delle leggi sulla Corte dei conti, approvato con regio decreto 12 luglio 1934, n. 1214, e successive modificazioni ed integrazioni;

Visto l'art. 4, comma 2, della legge 14 gennaio 1994, n. 20;

Visto il regolamento concernente la disciplina dell'autonomia finanziaria della Corte dei conti deliberato dalle Sezioni Riunite nell'adunanza del 14 dicembre 2000;

Vista la legge 27 dicembre 2006, n. 296, contenente «Disposizioni per la formazione del bilancio annuale e pluriennale dello Stato» (legge finanziaria 2007);

Visto il proprio decreto n. 35 in data 31 dicembre 2007, che approva il bilancio della gestione finanziaria della Corte dei conti per l'anno 2008;

Visto il decreto-legge 25 giugno 2008, n. 112, convertito nella legge 6 agosto 2008, n. 133;

Visti i propri decreti, n. 5 del 23 aprile 2008; n. 48 del 17 luglio 2008; n. 56 del 1° ottobre 2008; n. 59 del 12 novembre 2008; n. 60 del 28 novembre 2008 e n. 64 del 29 dicembre 2008, autorizzativi di variazioni agli stanziamenti di vari capitoli del bilancio di previsione per l'esercizio finanziario 2008;

Vista la legge 17 ottobre 2008, n. 167, contenente le «Disposizioni per l'assestamento del bilancio dello Stato e dei bilanci delle amministrazioni autonome per l'anno finanziario 2008»;

Visti lo schema del conto finanziario per l'esercizio 2008 e la relazione illustrativa, predisposti a cura del Servizio del bilancio;

Vista la relazione del Collegio dei revisori dei conti in data 30 aprile 2009, nella quale viene espresso parere favorevole in ordine alla concordanza dei risultati esposti nel conto finanziario con le scritture contabili, nonché alla regolarità della gestione finanziaria;

Vista la deliberazione del Consiglio di presidenza n. 184 del 20 maggio 2009;

Sentito il Consiglio di amministrazione nella riunione del 27 maggio 2009;

Vista la nota del Segretario generale con la quale viene trasmesso lo schema del conto finanziario, unitamente alle relazioni ed ai pareri acquisiti;

Decreta:

È approvato, ai sensi dell'art. 28, comma 4 del sopra citato regolamento di autonomia, il conto finanziario della gestione della Corte dei conti per l'anno 2008.

Il presente decreto, unitamente al conto finanziario, sarà inviato, a cura del Segretario generale, entro il 30 giugno 2009, ai Presidenti della Camera dei Deputati e del Senato della Repubblica, nonché al Ministero dell'economia e delle finanze e sarà trasmesso al Ministero della giustizia per la pubblicazione nella *Gazzetta Ufficiale*.

Roma, 8 giugno 2009

Il presidente: LAZZARO





RELAZIONE ILLUSTRATIVA AL CONTO FINANZIARIO DELL'ESERCIZIO 2008**1 – Premessa**

Il conto finanziario dell'esercizio 2008 viene predisposto in base allo schema di bilancio approvato con D.P. n. 60 del 30 novembre 2001, come già avvenuto per il bilancio di previsione relativo allo stesso esercizio.

Il bilancio di previsione ed il corrispondente conto finanziario, delineano tre centri di responsabilità amministrativa coincidenti con altrettante U.P.B.: il Segretariato generale, il Servizio affari generali, il Servizio risorse umane e formazione.

Nella tabella 1, viene data dimostrazione della ripartizione della spesa per funzioni obiettivo di primo e di secondo livello; ripartizione che considera le risorse impiegate in ciascun ambito e, quindi, suddivide la spesa per gli stipendi e per l'acquisizione di beni e servizi. Quattro sono le funzioni obiettivo di primo livello (controllo - giurisdizione - indirizzo politico-amministrativo - servizi generali), mentre nove sono di secondo livello (governo dell'Istituto – attività di controllo in sede centrale – attività di controllo in sede regionale – attività giudicante centrale – attività giudicante regionale – attività requirente centrale – attività requirente regionale – gestione delle risorse umane – acquisizione e gestione delle risorse strumentali).

La tabella evidenzia, per quanto riguarda le funzioni-obiettivo istituzionali, un utilizzo equilibrato delle risorse finanziarie, con una leggera prevalenza dell'attività giurisdizionale su quella di controllo. Esaminando le singole voci risulta che le risorse destinate agli uffici centrali, per quanto riguarda l'attività di controllo, sono di poco inferiori rispetto a quelle impiegate per gli uffici regionali, mentre le risorse destinate all'attività giurisdizionale degli Uffici regionali sono notevolmente più elevate di quelle destinate agli Uffici centrali. Si ricorda che la Sezione di controllo, la Sezione giurisdizionale e la Procura per la Regione Lazio, sono incluse tra gli Uffici regionali pur avendo la propria sede in Roma.

Il quadro complessivo dell'impiego delle risorse rileva che le spese destinate al personale sono assolutamente prevalenti rispetto a tutti gli altri tipi di spesa, attestandosi intorno all'80% delle risorse disponibili.



2 – Considerazioni generali sulla gestione di competenza

Il fondo per il funzionamento della Corte dei conti, iscritto al capitolo 2160 (21.2.3) dello stato di previsione del Ministero dell'Economia e delle Finanze, presentava un importo iniziale di € 300.000.000.=

L'anno 2008, dal punto di vista della gestione delle risorse finanziarie, non ha presentato grandi difficoltà. Gli stanziamenti di tutti i capitoli presentavano sufficiente disponibilità di fondi e il non dover più decurtare tale disponibilità, come accaduto negli anni precedenti, per le riduzioni imposte dai vari provvedimenti normativi e dalle leggi finanziarie succedutesi nel tempo, ha facilitato notevolmente l'impiego delle risorse dei molteplici centri di spesa che fanno capo alle tre U.P.B. Anche se necessitava prestare attenzione ai vincoli di spesa, comunque sempre presenti e ribaditi dalla legge finanziaria per il 2008 (legge 24 dicembre 2007, n. 244), per quanto riguarda alcune tipologie di spese sia di parte corrente (minori risorse da destinare a spese postali, telefoniche e automobilistiche) sia in conto capitale (per manutenzione straordinaria degli edifici).

Si ricorda, inoltre, che la normativa vigente in materia di acquisizione di beni, servizi ed esecuzione di lavori, detta norme rigorose, sia per quanto riguarda il ricorso al mercato elettronico dell'Ufficio che opera, sia per quanto riguarda l'accertamento della legittimazione del beneficiario a ricevere la liquidazione dell'importo spettante (per es. regolarità dei versamenti contributivi, verifica di eventuali inadempimenti fiscali per pagamenti superiori ad € 10.000.=). Tali procedure, anche se avvengono per via telematica con gli Uffici deputati al rilascio dei prescritti certificati, non contribuiscono a snellire i rispettivi iter burocratici.

Per quanto riguarda gli atti relativi al personale, va ricordato che innovazioni hanno riguardato le modalità di versamento di alcune trattenute alla fonte per contributi previdenziali ed erariali. Per tali motivi è stato necessario partecipare ad incontri svoltisi presso la sede centrale della Banca d'Italia. Agli incontri hanno partecipato oltre ai rappresentanti della Banca d'Italia – Rapporti con il Tesoro, i rappresentanti del MEF che si occupano del sistema informativo SPT, i rappresentanti della Presidenza del Consiglio dei Ministri, i rappresentanti del Consiglio di Stato e della Corte dei conti in relazione agli Uffici che liquidano le competenze fisse al personale e agli uffici di bilancio o di ragioneria che effettuano i controlli e la registrazione dei conseguenti titoli di spesa.



Particolare rilevanza ha assunto la pubblicazione della legge 6 agosto 2008, n. 133, che ha convertito il decreto legge 25 giugno 2008, n. 112, contenente "Disposizioni urgenti, per lo sviluppo economico, la semplificazione, la competitività, la stabilizzazione della finanza pubblica e la perequazione tributaria". Una manovra finanziaria d'estate che ha emanato disposizioni valevoli per l'anno 2008 e per il 2009. La normativa in questione, tra l'altro, ha posto nuovi vincoli e limiti a talune tipologie di spese già sottoposte, in passato, a restrizioni.

In occasione, sia delle proposte di variazioni al bilancio di previsione per l'esercizio finanziario 2008 (effettuate dopo le integrazioni di fondi, assegnate a vario titolo, dal MEF per il funzionamento della Corte), sia della stesura del bilancio di previsione per l'esercizio finanziario 2009, a seguito delle perplessità sorte in relazione all'applicazione delle disposizioni dettate dalla legge sopra menzionata, si è avuta una complessa trattazione della questione da parte del Segretario generale, del Consiglio di presidenza, del Collegio dei revisori dei conti e del Servizio del bilancio.

In tali circostanze tutti gli organi investiti sono stati concordi nel constatare che il bilancio della Corte si connota per avere, quale prevalente (pressochè unica) fonte di finanziamento, il trasferimento di fondi da parte del MEF, pertanto, si può definirlo un bilancio a finanza derivata. Quando il MEF assegna lo stanziamento per il "Fondo di funzionamento della Corte dei conti" ed applica al totale delle risorse dei tagli lineari più o meno consistenti, per non duplicare i tagli alla spesa e per garantire una regolare funzionalità degli Uffici si è ritenuto corretto non applicare ulteriori restrizioni ed utilizzare completamente i successivi finanziamenti ricevuti in corso d'esercizio, anche per assicurare lo svolgimento degli ulteriori nuovi compiti che puntualmente vengono assegnati all'Istituto dalle varie leggi finanziarie degli ultimi anni, soprattutto nelle materie del controllo della finanza pubblica e, da ultimo, anche dalla legge n. 133/2008 sopra enunciata.

Il totale delle integrazioni, concesse per il funzionamento della Corte dei conti, nell'esercizio finanziario 2008, ammonta ad € 8.609.050.=; tale importo aggiunto allo stanziamento iniziale di € 300.000.000.=, determina lo stanziamento di previsione finale pari ad € 308.609.050.=



Altre poste in entrata di minore entità contribuiscono alla determinazione delle risorse complessivamente disponibili nell'anno di riferimento.

Conclusivamente, le entrate accertate ammontano ad € 321.396.292.=, come indicato nello schema del conto finanziario per il 2008, mentre le somme riscosse ammontano ad € 302.437.585.= e quelle rimaste da riscuotere ad € 18.958.707.= La somma rimasta da riscuotere è costituita da € 18.011.222.= quale rimanenza dello stanziamento finale del capitolo 2160, e da € 947.485.=, quale rimanenza di somme affluite per entrate diverse.

In relazione alle spese, le somme impegnate ammontano ad € 309.986.576.=, le somme pagate ad € 230.675.724.=, le somme rimaste da pagare sono pari ad € 79.310.849.= e di conseguenza le economie di gestione risultano pari ad € 11.161.275.=


Per quanto riguarda le economie verificatesi nella gestione del bilancio di competenza e quantificate in € 11.161.275.=, si fa presente che ad esse va sommato l'importo di € 1.134.563.= per riduzione impegni di anni precedenti e per residui perenti.

Per la esatta quantificazione dell'avanzo di amministrazione, occorre aggiungere al risultato di € 12.295.838 (11.161.275 + 1.134.563) l'importo di € 248.444.= (differenza determinatasi tra le entrate previste e le entrate accertate), poi detrarre l'importo di € 26.998.= (i minori accertamenti verificati in c/residui) e da ultimo considerare in più 3 euro quale effetto degli arrotondamenti operati sui decimali.

L'avanzo di amministrazione risulta, pertanto, determinato in € 12.517.284.=

3 – Analisi delle singole poste del bilancio

Si illustrano i fatti più rilevanti relativi alla gestione delle entrate e delle spese, tenendo conto, per queste ultime, della ripartizione delle risorse per centri di responsabilità, coincidenti, come già ricordato, con altrettante Unità previsionali di base.



Parte I - Entrate.

Cap. 110 – Il fondo per il funzionamento della Corte dei conti, iscritto al capitolo 2160 dello stato di previsione del Ministero dell'Economia e delle finanze prevedeva uno stanziamento iniziale di € 300.000.000.= .

Nel corso dell'anno, diverse variazioni di bilancio sono state disposte dal MEF, come già accennato in precedenza, per un totale di € 8.609.050.=, con i decreti ministeriali di seguito elencati:

- D.M. n. 8881 per assunzioni autorizzate di 50 unità di personale ex Area C/1;
- D.M. n. 37513 per adeg. stip. CCNL – Ministeri – biennio economico 2006/2007;
- D.M. n. 40111 per ripartizione dei canoni di locazione comprensivi di adeguamento ISTAT, riferiti ad immobili trasferiti al “fondo immobili pubblici” ed al “fondo patrimonio uno”;
- D.M. n. 44044 per il finanziamento del progetto “giustizia on- line”;
- D.M. n. 69704 per incremento del F.U.A. in applicazione dell'art. 32 del CCNL del 14 settembre 2007;
- D.M. n. 38658 assunzioni autorizzate ai sensi dell'art. 1, comma 10, del D.P.R. 28 aprile 2006.

Pertanto, le risorse finanziarie finali, messe a disposizione dal MEF, sono state pari ad € 308.609.050.=

Cap. 120 – L'importo accertato quale entrate eventuali e diverse risulta pari ad € 3.573.566.=. Le previsioni 2008 indicavano in bilancio un ammontare di € 2.645.646.= comprensivo del rimborso effettuato dall'Autorità per la vigilanza sui contratti pubblici di lavori, servizi e forniture, per un totale di 1.145.646.= relativi al rimborso degli emolumenti corrisposti per il personale comandato presso la predetta Authority dal 1 luglio 2000 al 31 dicembre 2003 (si è trattato di n. 36 unità di personale con qualifiche diverse e per periodi con varie scadenze). Il rimborso in questione assolve ad una espressa richiesta della Corte risalente ai primi mesi dell'anno 2004 ma che, fino ad oggi, la predetta Authority aveva sempre avversato.

Inoltre, i rimborsi provenienti da altre Amministrazioni pubbliche, versate al c/c postale intestato alla Corte, hanno raggiunto l'importo eccezionale di € 3.338.655.= Infatti, dopo le reiterate richieste di rimborso degli emolumenti corrisposti al personale comandato di varie amministrazioni comprendenti varie annualità pregresse, sono affluite somme per € 1.151.832.= da parte del Ministero della Giustizia e per €



1.237.260.= da parte dell'Autorità per la vigilanza sui contratti pubblici di lavori, servizi e forniture, importo che è andato, quindi, a sommarsi a quello di € 1.145.646.=. Anche i versamenti delle somme recuperate quali competenze non spettanti al personale (per emolumenti non dovuti, assenze per malattie brevi, scioperi, ecc.), effettuate tramite il Cassiere, hanno assunto una cadenza regolare che ne agevola il relativo controllo.

Si precisa che le somme riscosse (€ 3.552.995.=) si riferiscono a quelle effettivamente trasferite al conto acceso presso la Tesoreria centrale della Banca d'Italia; la differenza con le entrate accertate determina, anche qui, un residuo attivo di € 20.571.=

Cap. 122 – l'importo iniziale di tale capitolo, pari ad € 914.929.=, relativo all'annualità 2008, è stato rideterminato a seguito degli adeguamenti ISTAT a partire dalla mensilità di aprile 2008, in € 926.914.= ma non è stato versato in tempo utile dall'Amministrazione Regionale Siciliana, nonostante la richiesta documentata inviata con nota prot. n. 5621 del 14 ottobre 2008.

Cap. 123 – in questo capitolo è indicato l'importo di € 5.681 quale partita di giro che trova corrispondenza nel capitolo 630 della parte riservata alle spese.

Cap. 125 – le entrate previste in tale capitolo tenevano conto dei rimborsi delle competenze anticipate ai Consiglieri di nomina regionale in servizio (n. 10) e di ulteriori 2 unità che dovevano essere nominati in corso d'anno. Però, come si ricorderà, la legge finanziaria per il 2008 ha abrogato la norma riguardante i Consiglieri di nomina regionale (comma 61, art. 3 della L. 24 dicembre 2007, n. 244), disponendo, altresì, che i Consiglieri già nominati, terminassero il loro mandato alla scadenza del relativo contratto. A seguito dell'applicazione della predetta normativa, non vi sono state ulteriori nomine e quindi l'accertamento di tale voce è risultato inferiore alle previsioni.

Cap. 126 - In corso d'anno sono stati istituiti due nuovi capitoli, uno in entrata ed uno per le spese, a seguito della istituzione del "Fondo perequativo per i magistrati della Corte dei conti"; in tali capitoli dovevano affluire i proventi di cui al comma 9 dell'articolo 61 della legge 133/2008 per poi essere ridistribuiti ai singoli magistrati secondo i criteri dettati dal Consiglio di Presidenza. Nell'anno in questione entrambi i capitoli sono stati indicati "per memoria". Sul capitolo 126, infatti, non si è riscontrato alcun versamento riferito a quote di compensi corrisposti ai magistrati della Corte per la loro partecipazione a Collegi arbitrali e di conseguenza nessun importo è stato assegnato al corrispondente capitolo di spesa, indicato al n. 211 del bilancio.




Cap. 130 – L'avanzo di amministrazione inizialmente previsto pari a zero è stato aumentato, dopo la chiusura del conto finanziario relativo all'anno 2007, ad € 6.772.542.=.

Come si ricorderà, con legge 6 novembre 2007, n. 211 (Disposizioni per l'assestamento del bilancio dello Stato e dei bilanci delle amministrazioni autonome per l'anno finanziario 2007) sono pervenute in assestamento di bilancio risorse per un totale di € 25.800.000 e nonostante gli sforzi profusi per allocare tali risorse nei capitoli dove necessitavano, il tempo a disposizione per l'impiego proficuo delle stesse è stato talmente esiguo che in quell'anno si è registrato un aumento degli impegni a fine esercizio ed un aumento anche delle disponibilità finanziarie residue che hanno generato economie di gestione, facendo aumentare la consistenza dell'avanzo di amministrazione dell'esercizio 2007.

Parte II – Spese

Le richieste di assegnazione delle risorse finanziarie, per il 2008, elaborate dai centri di responsabilità, sono state interamente accolte già in fase di previsione di bilancio. Infatti, lo stanziamento dei fondi da parte del MEF, per il funzionamento della Corte dei conti, per la prima volta, dopo diversi anni si presentava pienamente corrispondente alle esigenze manifestate, in varie occasioni, dai vertici dell'Amministrazione circa la necessità di avere uno stanziamento adeguato al ruolo rivestito dall'Istituto e ad una corretta valutazione degli oneri derivanti dai nuovi compiti demandati alla Corte da recenti disposizioni normative tra cui le ulteriori incombenze contenute nelle leggi finanziarie degli ultimi due anni.

Successivamente, in corso d'esercizio sono intervenute ulteriori integrazioni di fondi da parte del MEF e maggiori entrate tra quelle eventuali, soprattutto in relazione ai rimborsi dovuti dalle Amministrazioni pubbliche per gli emolumenti anticipati dalla Corte per il personale comandato, come già descritto nella parte I – Entrate, per un totale complessivo di € 16.527.238.=. Tale incremento sommato al totale delle previsioni iniziali di € 304.620.610, come indicato nello "Schema del conto finanziario relativo all'esercizio 2008 – Allegato tecnico – Parte I – Entrate", ha determinato una disponibilità finale di € 321.147.848.=, risorse che sono state assegnate ai vari capitoli di spesa, a seconda delle richieste avanzate dai Responsabili amministrativi dei centri stessi.



Come ormai accade da alcuni anni, molte integrazioni di fondi vengono assegnate dal MEF a ridosso della chiusura dell'esercizio finanziario. Durante il 2008, la Corte ha potuto disporre della somma di € 5.251.117 soltanto a partire dal 12 di novembre (decreto n. 59/D.P./2008) e della somma di € 1.643.914 dal 29 di dicembre (decreto n. 64/D.P./2008). E' stato, pertanto, difficile poter impiegare tali risorse aggiuntive, la maggior parte delle quali, peraltro, finalizzate ai maggiori oneri derivanti dall'applicazione del CCNL del 14 settembre 2007 già contabilizzati nelle previsioni per l'anno 2008 e già corrisposte ai dipendenti in servizio. Tale circostanza ha contribuito, alla formazione di economie di gestione, che hanno alimentato un consistente avanzo di amministrazione.


Le considerazioni che seguono riguardano l'utilizzazione delle risorse finanziarie assegnate a ciascuna U.P.B. nel corso dell'esercizio e che necessitano di qualche nota di rilievo.

U.P.B. 1 – Segretariato generale

Le risorse messe a disposizione dell'U.P.B. per il funzionamento degli organi di governo dell'Istituto (Ufficio della Presidenza, Consiglio di presidenza, Uffici del Segretariato generale), per il trattamento economico e la formazione del personale di magistratura e per l'Ufficio del responsabile per i sistemi informativi automatizzati, sono state impegnate per il 95,59%.

Con decreto n. 25/D.P./2007 è stata istituita l'indennità di diretta collaborazione con il Presidente della Corte dei conti, sia per il personale di magistratura, sia per il personale amministrativo. Gli oneri relativi sono stati inizialmente imputati ai rispettivi capitoli di stipendio e agli altri ad essi collegati, come indicato nel decreto istitutivo dell'indennità, e le relative liquidazioni sono state eseguite fino alle mensilità di aprile 2008. Successivamente, con decreto del Presidente della Corte n. 2 del 27 marzo 2008 è stata modificata l'imputazione della suddetta voce di spesa dai capitoli degli stipendi al capitolo 101 già esistente in bilancio, pertanto la parte dei fondi destinata all'indennità di cui trattasi è stata trasferita per l'intera annualità al predetto capitolo.

I capitoli gestiti dal Consiglio di presidenza per il proprio funzionamento e per l'organizzazione di corsi e seminari per il personale di magistratura sono stati pressochè interamente impegnati. Come impegnati totalmente si riscontrano anche i



fondi assegnati al capitolo gestito dal Seminario di formazione permanente. Tutti i corsi di formazione, come ricordato in altre occasioni, si svolgono in un arco temporale che abbraccia più annualità, secondo i programmi approvati dai relativi organi direttivi.

Nel corso del 2008, sono stati assunti n. 3 Consiglieri di cui 2 di nomina governativa e 1 riassunzione in servizio a fronte di n. 20 cessazioni avvenute. Il capitolo destinato al pagamento delle competenze fisse si presenta con un importo relativo alle economie piuttosto consistente, a tal proposito si fa presente che nelle previsioni di bilancio erano stati conteggiati gli oneri per l'assunzione di n. 30 nuovi referendari, a seguito di un concorso allora in fase di espletamento, previsione che non è stata rispettata essendo slittata la nomina dei vincitori all'anno 2009. Anche le cessazioni dal servizio sono risultate di numero superiore al previsto e dovute a cause assolutamente non prevedibili, pertanto, quasi tre milioni di euro sono risultati inutilizzati. Di conseguenza anche i capitoli correlati hanno subito ricadute per le circostanze sopra menzionate e, quindi, si presentano a fine esercizio con eccedenze di fondi.

L'attività relativa al settore informatico viene arricchita ogni anno da nuove proposte per la realizzazione di programmi utili allo snellimento delle procedure ed alla modernizzazione della P.A., anche su impulso di disposizioni normative e del CNIPA, oltre che dagli organi preposti all'URSIA.

Le spese per lo sviluppo del sistema informativo sono state incrementate per ultimare le iniziative intraprese negli anni precedenti, in relazione ai sistemi SISP e SIAP. Altri sistemi già in uso necessitano, comunque, di modifiche e di manutenzione continua per cui i costi si ripresentano ogni anno. Si segnala, inoltre, che sono affluiti, a favore del Servizio URSIA, i fondi assegnati dal MEF quale contributo per il progetto "giustizia on-line", pari ad € 700.000.=

U.P.B. 2 – Servizio affari generali

A questo centro di responsabilità sono affidate le risorse finanziarie per provvedere alle esigenze necessarie al funzionamento degli uffici della sede centrale e delle sedi regionali, con riguardo all'acquisizione di beni e servizi.

Il 93,98% delle risorse complessivamente attribuite alla U.P.B. è stato impegnato. Le somme rimaste da pagare sono maggiori di quanto speso in c/competenza durante l'esercizio, ma gli importi più consistenti si riferiscono a pagamenti che hanno cadenza




periodica e le economie, generalmente, non si presentano rilevanti ad eccezione di quelle riscontrate in corrispondenza dei capitoli destinati al pagamento dei fitti delle sedi regionali, delle spese per la sicurezza e delle spese per la ristrutturazione e la manutenzione straordinaria degli edifici di cui si preciserà più avanti.

In merito alle spese di funzionamento degli uffici centrali, va segnalato che le fatturazioni di molti approvvigionamenti di beni sono pervenute dopo i termini di chiusura dell'esercizio, di conseguenza la relativa liquidazione verrà imputata al c/residui 2009.

Per le spese telefoniche, ogni anno, vengono emanate circolari da parte del Segretario generale e ulteriori disposizioni da parte del Dirigente generale del Servizio per gli Affari generali, che raccomandano il contenimento di tale tipologia di spesa. Sono state disposte, tra l'altro, riduzioni nell'uso delle linee esterne per quanto riguarda la telefonia fissa e tagli alla spesa e limitazioni all'uso della telefonia mobile. Ulteriori contrazioni ai fondi del capitolo non è stato possibile praticare; tra l'altro, lo stanziamento del capitolo in questione è rimasto invariato rispetto allo scorso anno.

Nell'ultima parte dell'anno è stato messo in funzione un nuovo sistema denominato "GSM- box" che consentirà di realizzare consistenti risparmi della spesa relativamente alle telefonate verso cellulari. Tali risparmi di spesa si concretizzeranno nell'anno 2009.

In relazione alle spese automobilistiche si ricorda che il parco autovetture, a disposizione della Corte, è stato drasticamente ridotto, attraverso il ricorso a contratti di noleggio senza autista di autovetture ed automezzi, mediante convenzioni CONSIP, ai sensi dell'art. 26 della legge 23 dicembre 1999, n. 488, per quanto riguarda la sede centrale. Permangono autovetture di proprietà presso alcune sedi regionali, l'utilizzo delle quali è regolato da disposizioni consolidate, ormai già da qualche anno, come l'uso dell'auto limitato alle occasioni strettamente correlate alle attività istituzionali, o come l'uso del mezzo condiviso da tutte le strutture regionali. Lo stanziamento del capitolo in questione, che ha subito notevoli riduzioni nel biennio 2006/2007, è stato leggermente incrementato nel 2008 in seguito all'aumento delle spese di esercizio delle stesse autovetture (aumenti del carburante, permessi transito centro storico, ecc.). L'intero stanziamento è stato utilizzato e non è stato possibile praticare riduzioni di alcun genere.




In merito alle spese per interventi e convenzioni in materia di sicurezza si precisa che le somme rimaste da pagare si riferiscono ad un impegno complessivamente assunto per vari interventi di risanamento della sede di Napoli non ancora giunti a compimento.

In relazione ai capitoli di funzionamento degli Uffici regionali, si fa presente che le assegnazioni di quasi tutti i capitoli sono state confermate rispetto a quelle dell'anno precedente. I pagamenti sostenuti per le varie utenze e per le obbligazioni contrattuali derivanti dalla manutenzione delle apparecchiature e del servizio di pulizia hanno assorbito la maggior parte delle risorse destinate alle spese di funzionamento degli Uffici stessi.

Le economie di spesa pari complessivamente a circa un milione di euro, riscontrate sui capitoli destinati al pagamento dei fitti per le sedi regionali della Corte (rispettivamente per le Sezioni di controllo, le Sezioni giurisdizionali e le Procure regionali), seppure rilevanti in funzione dei rispettivi stanziamenti iscritti in bilancio, sono dovuti esclusivamente all'aver conteggiato, in fase di previsioni di bilancio, i maggiori oneri derivanti dal rinnovo di contratti di locazione in scadenza o già scaduti. Il mancato completamento dell'iter necessario al perfezionamento di tali contratti, a causa dei ritardi da parte dell'Agenzia del demanio nel rilascio dei prescritti pareri, non ha permesso l'assunzione dei maggiori impegni come inizialmente previsto. Inoltre, l'impossibilità di una puntuale quantificazione, entro la fine dell'esercizio, degli oneri accessori relativi al triennio 2006/2008 da rimborsare alla Provincia Autonoma di Bolzano per la sede della Corte, ha ulteriormente incrementato le economie risultanti nei pertinenti capitoli.

Per quanto riguarda le spese per ristrutturazione e manutenzione straordinaria degli edifici, occorre precisare che l'intero stanziamento di € 11.991.136.= è stato impegnato ma non è stato effettuato alcun pagamento nel corso dell'anno. Come già detto in altre circostanze il programma degli interventi da attuare, sia per la sede centrale, sia per alcune sedi regionali, è molto impegnativo e distribuito necessariamente nell'arco di più annualità. Per quanto riguarda i lavori di riqualificazione destinati all'edificio di L.go D. Morosini, 1, i lavori sono iniziati a giugno 2008 e la fine degli stessi è prevista per giugno 2011, comunque, è bene precisare che tale ristrutturazione avviene senza oneri a carico dell'amministrazione; per l'edificio di Via Baiamonti, 25, alcuni interventi iniziati nel corso del 2008 saranno completati nel corso del 2009 e altri, invece, prenderanno avvio nel 2009, come puntualmente



indicato, tra l'altro, in una recente informativa del Servizio degli Affari generali prot. n. 1682 del 17 febbraio 2009, pubblicata nella INTRANET dell'Istituto.


Per quanto riguarda le rimanenti spese in conto capitale relative all'acquisto di mobili ed arredi e delle dotazioni librerie i fondi sono stati impegnati quasi per intero, l'esiguo importo delle economie di € 105.220.= rappresenta appena lo 0,75% delle risorse assegnate in bilancio.

U.P.B. 3 – Servizio risorse umane e formazione

Alla U.P.B. 3 sono assegnate le risorse finanziarie occorrenti per il trattamento economico fondamentale (Stipendi ed altri assegni fissi) del personale amministrativo, per gli oneri a carico dell'amministrazione, nonché per il trattamento economico accessorio di tutto il personale. Le risorse sono state impegnate al 98,29% del totale destinato a questo centro di spesa.

In relazione al personale si rileva che, in corso d'anno, si sono verificate n. 84 cessazioni dal servizio a fronte di n. 110 immissioni in ruolo; di queste, n. 34 unità provenienti da altre amministrazioni sono transitate nei ruoli della Corte per provvedimenti di mobilità; n. 76 assunzioni autorizzate tra vincitori ed idonei di procedure concorsuali pubbliche, ed, infine, n. 10 dipendenti sono stati cancellati dal ruolo per il passaggio ad altre amministrazioni. Le somme impegnate e rimaste da pagare, in corrispondenza dei capitoli destinati al pagamento delle competenze fisse, si riferiscono ai versamenti da effettuare per le ritenute IRPEF e corrispondenti addizionali, per i contributi previdenziali relativi all'ultima mensilità di dicembre comprensiva della XIII, nonché, per i rimborsi da effettuare a favore delle Amministrazioni del comparto Stato per il personale comandato a prestare servizio presso la Corte.

Per quanto riguarda i capitoli destinati agli emolumenti accessori, il pagato dello straordinario si riferisce al periodo gennaio/ottobre; per l'indennità ai centralinisti non vedenti, il periodo liquidato va da gennaio a settembre; pertanto, le somme impegnate si riferiscono alle liquidazioni dei restanti periodi, stante il rispetto dell'obbligo dei termini di chiusura dell'esercizio finanziario, fissato dal Ministero dell'Economia e delle Finanze al 7 dicembre dell'anno di riferimento (ultimo giorno utile per l'accettazione dei titoli di pagamento da parte degli uffici centrali di bilancio).



In relazione alla liquidazione dei premi di produttività imputabili al capitolo del Fondo unico di amministrazione, va rilevato che la materia è soggetta alla stipula di appositi accordi integrativi tra l'Amministrazione e le Rappresentanze sindacali circa i criteri da adottare nella ripartizione delle risorse, per cui le liquidazioni vengono effettuate con cadenza semestrale ed il secondo semestre inevitabilmente slitta all'esercizio successivo. La stessa procedura è applicata ad altri istituti gravanti sul medesimo capitolo, come le varie indennità per lavori disagiati ed i compensi per le posizioni organizzative. Una parte delle risorse impegnate, inoltre, sarà utilizzata per l'applicazione dell'accordo integrativo riguardante la riqualificazione del personale collocato a riposo durante l'anno 2008.

In relazione alle spese per l'attuazione di corsi e seminari, ecc., l'assegnazione dei fondi messa a disposizione è stata, in corso d'esercizio, notevolmente incrementata ed interamente impegnata. Le risorse finanziarie destinate alla formazione del personale sono state oggetto di un complesso progetto, rivolto alla riqualificazione di tutto il personale amministrativo, che dovrebbe essere ultimato alla fine del 2009 per dare piena attuazione a quanto previsto dagli articoli 12 e seguenti del CCNL 2006/2009 in relazione alle progressioni dei dipendenti all'interno del sistema di classificazione del nuovo ordinamento professionale.

Anche l'importo destinato alle spese per liti, arbitraggi, risarcimenti ed accessori ecc., è stato interamente impegnato, dopo aver effettuato una cospicua integrazione dei fondi in corso d'esercizio. La variazione in aumento si è resa necessaria per effetto di un contenzioso da cui derivano rilevanti oneri a carico dell'amministrazione, sia a seguito di ricorsi individuali da parte di alcuni dipendenti, sia per ricorsi collettivi proposti dal personale proveniente dall'ex Ente Poste.

Parte III – Gestione dei residui

Nella gestione dei residui attivi va osservato che sono state rimosse le risorse relative alla quarta rata del finanziamento dovuta dal MEF, mentre per quanto riguarda le entrate eventuali si deve riscontrare un minore accertamento avvenuto, se pure di lieve entità.

Il finanziamento proveniente dalla Commissione Europea – OLAF, infatti, è stato inferiore a quello previsto di € 26.986.=, ciò si è verificato perché anche i costi, sostenuti dal Consiglio di Presidenza per i seminari svoltisi in tale ambito, sono stati inferiori alle




previsioni. Di conseguenza l'importo percentuale dovuto dalla C.E. quale rimborso, effettuato a consuntivo, delle spese liquidate per lo svolgimento dei suddetti corsi, ha riscontrato una lieve flessione.

Per quanto riguarda la gestione dei residui passivi per l'esercizio in esame, si rileva una utilizzazione degli stessi che raggiunge il 69,32%. All'inizio dell'anno, infatti, l'importo complessivo di detti residui era di € 77.474.059.=, considerate le somme pagate nel corso dell'anno, pari ad € 53.701.973.=, le riduzioni derivanti dai minori impegni per € 376.619.= (percentuale dello 0,49%) e dai residui perenti per € 757.944.= (percentuale dello 0,97%), le somme rimaste da pagare, € 22.637.523.=, rappresentano il 29,22% del complessivo importo impegnato.

In relazione ai residui passivi individuati a carico dei capitoli riferiti alla **U.P.B. 1 - Segretariato generale**, si rileva che le somme pagate rappresentano poco meno dell'81% dell'importo impegnato e che le somme rimaste da pagare per un totale di € 5.958.102.= sono in generale molto contenute in corrispondenza dei rispettivi capitoli, con l'eccezione di quelli destinati alle spese per l'informatica per le medesime motivazioni già indicate nella parte relativa alla competenza.

Per i residui passivi riferiti alla **U.P.B. 2 – Servizio affari generali**, le somme pagate durante l'esercizio rappresentano circa il 70% degli impegni assunti. Di conseguenza le rimanenti somme indicate come minori impegni sono di modesta entità e sono dovute all'applicazione di clausole penali, a miglioramenti delle condizioni contrattuali od anche a riduzioni di eccedenze per cifre minime. L'importo più consistente, tra le somme rimaste da pagare, si registra in corrispondenza del capitolo in c/capitale per la ristrutturazione degli edifici, per tali residui valgono le stesse considerazioni già espresse in precedenza per il c/competenza.

Per quanto riguarda i residui passivi indicati alla **U.P.B. 3 – Servizio risorse umane e formazione**, le somme pagate sfiorano il 57% del totale impegnato. Le somme più rilevanti si riscontrano in corrispondenza dei capitoli degli stipendi (251 – 252 – 253). Si fa presente, a tale proposito, che debbono essere effettuati vari rimborsi alle Amministrazioni del comparto Stato per il personale comandato, relativi ad annualità pregresse, non ancora richiesti dalle Amministrazioni stesse, e, inoltre, che devono essere effettuati conteggi per il completamento delle liquidazioni dei trattamenti di fine rapporto dei dipendenti cessati dal servizio nell'anno 2006 e 2007.



In relazione al capitolo utilizzato quale Fondo unico di amministrazione, si precisa che le risorse ancora disponibili saranno utilizzate per il completamento dei versamenti delle ritenute previdenziali ed assistenziali delle liquidazioni effettuate nel secondo semestre 2008; a tal proposito, è opportuno ricordare che tra queste sono comprese quelle relative ai compensi per le posizioni organizzative dell'anno 2007, che sono state eseguite nel secondo semestre del 2008. Parte delle risorse, infine, andranno utilizzate per l'applicazione dell'accordo integrativo in relazione alla riqualificazione del personale collocato a riposo dal 15 settembre al 31 dicembre 2007.

4 – Considerazioni finali

L'andamento della gestione finanziaria della Corte dei conti, dal 2002 al 2008, è illustrato sia nella tabella 2, allegata alla relazione, sia nel grafico esplicativo dai quali si desumono gli eventi intervenuti nella gestione delle risorse finanziarie di ciascuno dei predetti esercizi.

Durante gli anni, l'ammontare delle risorse assegnate alla Corte dei conti da parte del MEF ha subito varie oscillazioni con notevoli riduzioni nel 2004 e nel 2005, riduzioni che hanno inciso prevalentemente sulle spese per l'acquisto di beni e servizi e sugli investimenti. Si rileva, infatti, che nel 2005, le entrate complessivamente accertate hanno registrato un minimo storico di € 241.793.641.=, mentre, negli anni successivi la situazione è andata progressivamente migliorando. Tale circostanza ha consentito all'Istituto di ripianare completamente le situazioni debitorie che, durante gli anni di forte contrazione delle risorse, si erano andate accumulando.


A partire dall'esercizio 2008 l'Istituto ha potuto disporre fin dall'inizio, grazie all'impegno profuso dai vertici dell'Amministrazione, di un finanziamento adeguato alle proprie esigenze ed ha potuto attuare una più puntuale programmazione delle spese, soprattutto di quelle rivolte all'acquisizione di beni e servizi, compresi quelli informatici.

L'aumentata disponibilità delle risorse, infatti, ha consentito l'effettuazione di vari programmi per lavori di adeguamento e riqualificazione degli ambienti dell'edificio centrale di Via Baiamonti, 25, oltre ad interventi per la messa in sicurezza dei locali e degli impianti della sede centrale e della sede di Via Talli, come anche di alcune sedi regionali. Per quanto riguarda il settore dell'informatica di servizio, sono stati aggiornati i programmi già esistenti e ne sono stati acquisiti di altri, rivolti sia all'amministrazione attiva (un nuovo applicativo SI.CO.GE. per la gestione delle spese di funzionamento da



parte dei Funzionari delegati, un nuovo programma per la gestione dei beni da parte dei Consegnatari, l'utilizzo con modificazioni, del sistema SIAP, integrato con il sistema SIAM, per le rilevazioni del personale, l'estensione del protocollo informatico e l'applicazione diffusa della firma digitale), sia per le attività di controllo (miglioramento del sistema telematico di trasmissione dei rendiconti e degli altri dati contabili da parte degli enti locali alla Corte dei conti di cui al protocollo d'intesa tra il Ministero dell'Interno e la Corte, siglato nel 2005, nuova applicazione del Sistema Informativo Questionari degli Enti Locali – SIQUEL, progetto della "Banca dati del controllo"), sia per le attività delle Giurisdizioni e delle Procure (Sistema informativo integrato delle Sezioni giurisdizionali e delle procure- SISP- che prevede la realizzazione delle procedure e degli elementi costitutivi del "Processo Contabile Telematico", il progetto Sole), inoltre, si è avviato un processo di reingegnerizzazione del sito web istituzionale che consentirà di trasformare l'attuale struttura del sito, da informativa ad un vero e proprio "Portale Istituzionale" con uno *sportello* a disposizione dei cittadini, dei professionisti e delle pubbliche amministrazioni, come puntualmente indicato, tra l'altro, nella nota prot. n. 1531 del 6 aprile 2004, trasmessa dal Responsabile per i sistemi informativi automatizzati e conservata agli atti del Servizio del Bilancio, infine, è continuato l'ammodernamento di apparecchiature obsolete e sono stati assegnati nuovi P.C. portatili ai dirigenti di nuova nomina.

In presenza di decurtazioni di risorse, come avvenuto negli anni 2004 e 2005, la riduzione della spesa, inevitabilmente, ha avuto ripercussioni sui capitoli destinati ai consumi intermedi, le cosiddette spese discrezionali, poiché, le spese classificate obbligatorie dovevano essere, comunque, garantite ed avere completa copertura finanziaria in bilancio. Pertanto, negli ultimi due anni si è cercato di colmare le carenze verificatesi in tale ambito, indirizzando risorse e sforzi per rendere gli ambienti di lavoro, sia nelle sedi romane, sia in quelle regionali, più rispondenti alla vigente normativa in materia di sicurezza e prevenzione. Nel contempo le maggiori risorse disponibili hanno consentito di proseguire le attività di sviluppo, gestione e manutenzione dei sistemi informativi, già programmate in sede di piano pluriennale, contribuendo al proseguimento del processo d'informatizzazione e di modernizzazione della Corte.



Come ben noto, gli emolumenti fissi e continuativi al personale e le somme da versare sia a titolo di imposte sia per gli oneri sociali a carico dell'Amministrazione, costituiscono spese obbligatorie, come obbligatorie sono le spese da sostenere in applicazione di norme di legge, di contratti pluriennali, le spese di giustizia, e quelle per liti. Tali spese, nel 2008, si sono attestate ad un livello percentuale dell'81,9% (nel 2006 avevano raggiunto il 93,7% e nel 2005 il 92,7 %) mentre le spese non obbligatorie hanno raggiunto il 9,4% (4,9% nel 2006 e nel 2005 il 6,7%) e quelle per gli investimenti si sono attestate all'8,7% (1,4% nel 2006 e lo 0,6% nel 2005) dell'importo totale impegnato come rappresentato nel grafico della tabella n. 3.

Per quanto riguarda l'utilizzazione delle risorse si precisa, ancora una volta, che le spese per il personale risultano prevalenti rispetto alle altre spese. La percentuale dei costi per il personale è diminuita rispetto alla percentuale raggiunta negli scorsi esercizi, come già sottolineato nelle premesse, attestandosi a circa l'80% del totale impegnato.

L'avanzo di amministrazione, che, si è sopra cennato, nel 2008 si fissa ad un importo consistente di € 12.517.284.=, rapportato al finanziamento proveniente dallo Stato, raggiunge il 4% dello stesso ed è, comunque, al di sotto della soglia prevista dal comma 9 dell'art. 3 del Regolamento di autonomia finanziaria. Il predetto Regolamento consente all'Amministrazione di iscrivere l'importo dell'avanzo realizzato nell'anno, quale posta in entrata nel bilancio di previsione dell'esercizio successivo, divenendo pertanto immediatamente utilizzabile. Tale circostanza si rivela particolarmente vantaggiosa in occasione dei tagli lineari che, ormai da qualche anno, vengono eseguiti dal Ministero dell'Economia e delle Finanze, in sede di previsioni di bilanci annuali e pluriennali, dovute a riduzioni della spesa pubblica necessarie per fronteggiare periodi di crisi finanziarie.

Va ricordato, inoltre, che i Responsabili amministrativi di tutti i centri di spesa hanno operato in osservanza della "Direttiva per l'azione amministrativa" emanata dal Presidente della Corte con nota prot. n. 981 del 23 aprile 2008 e delle ulteriori disposizioni del Segretario generale, relative a varie tematiche, impartite con note prot. n. 146 del 29 gennaio 2008, prot. n. 704 del 3 aprile 2008, n.60/CIRC./2008 del 30 giugno 2008, n. 1566 del 5 settembre 2008, n. 71/CIRC./2008 del 20 ottobre 2008.



A completamento di quanto illustrato nella presente relazione, in sintesi, la gestione finanziaria dell'esercizio 2008 si è conclusa con i seguenti risultati:

1) Fondo per il funzionamento della C.d.c.	€ 308.609.050.=
2) Altre entrate	€ 5.067.215.=
3) Avanzo di amministrazione dell'anno 2007	€ 6.772.542.=

4) Spese impegnate	€ 309.986.573.=
5) Somme pagate	€ 230.675.724.=
6) Somme rimaste da pagare	€ 79.310.849.=
7) Somme rimaste da riscuotere	€ 18.957.707.=

8) Avanzo di competenza	€ 11.409.719.=

L'avanzo di competenza, unitamente alle riduzioni degli impegni di anni precedenti per € 376.619.=, ai residui perenti pari ad € 757.944.=, ai minori accertamenti per € 26.998.= registrati nei residui attivi ed agli arrotondamenti di + € 3, determina l'avanzo di amministrazione che risulta definitivamente quantificato in € **12.517.284.=**

Si dichiara, altresì, che la gestione della spesa si è mantenuta nei limiti delle disponibilità finanziarie e che nessuna gestione di fondi è avvenuta al di fuori del bilancio.



Tabella 1

CONTO FINANZIARIO DELLA CORTE DEI CONTI PER L'ANNO 2008									
RIPARTIZIONE DELLE SPESE PER FUNZIONI - OBIETTIVO									
FUNZIONI - OBIETTIVO DI SECONDO LIVELLO					FUNZIONI - OBIETTIVO DI SECONDO LIVELLO				
Denominazione	Euro	% su totale amministrazione	Denominazione	Capitoli	Euro	% su totale F.O. 2° livello	% su totale amministrazione		
1) Indirizzo politico amministrativo	9.800.466	3,16%	1- Governo dell'Istituto	101-104-151-152-201-202-203-213-215-220-222-223-251-252-253-257-260-261-263-265-273-300-400-401-410-411-412-420-421-422-423-431-437-440-441-442-443-445-446-450-451-453-500-600-601-602-603-604-700-710-711-740-741-790	9.800.466	100,00%	3,16%		
2) Controllo	118.930.625	38,37%	2- Attività di controllo in sede centrale	201-202-203-213-215-223-251-252-253-257-260-261-263-265-273-437-440-441-442-443-445-446-448-450-451-453-700-740-741-790	58.060.682	48,82%	18,73%		
			3- Attività di controllo in sede regionale	201-202-203-204-213-215-223-251-252-253-254-255-257-260-261-263-265-273-450-451-453-461-463-465-467-488-700-760-761-790	60.869.943	51,18%	19,64%		
			4- Attività giudicante centrale	201-202-203-213-215-223-251-252-253-257-260-261-263-265-273-437-440-441-442-443-445-446-448-450-451-453-700-740-741-790	13.425.812	9,93%	4,33%		
3) Giurisdizione	135.193.869	43,61%	5- Attività giudicante regionale	201-202-203-213-215-223-251-252-253-254-255-257-260-261-263-265-273-450-451-453-471-473-475-477-478-700-770-771-790	64.589.453	47,78%	20,84%		
			6- Attività requirente centrale	201-202-203-213-215-223-251-252-253-257-260-261-263-265-273-437-440-441-442-443-445-446-448-450-451-453-700-740-741-790	9.388.431	6,94%	3,03%		
			7- Attività requirente regionale	201-202-203-213-215-223-251-252-253-254-255-257-260-261-263-265-273-450-451-453-481-483-485-487-488-700-780-781-790	47.790.174	35,35%	15,42%		
4) Servizi Generali	46.061.613	14,86%	8- Gestione delle risorse umane	201-202-203-213-215-223-251-252-253-257-260-261-262-263-264-265-270-271-272-273-350-437-440-441-442-443-445-446-450-451-453-490-491-650-700-740-741-790	19.838.263	43,07%	6,40%		
			9- Acquisizione e gestione delle risorse strumentali	251-252-253-257-260-261-263-265-273-437-440-441-442-443-445-446-450-451-452-453-454-550-630-631-700-740-741-790	26.223.350	56,93%	8,46%		
TOTALI	309.986.573	100,00%	TOTALI		309.986.573	----	100,00%		



Tabella 2

ANDAMENTO GESTIONE FINANZIARIA

ESERCIZIO	2003	2004	2005	2006	2007	2008
Entrate accertate	250.334	249.348	241.794	266.355	308.880	321.396
Spese impeginate	243.449	242.981	240.897	266.432	303.137	309.987
Riscossioni	237.351	232.119	230.171	265.635	304.183	365.291
Pagamenti	237.347	248.403	240.637	265.058	262.328	284.378
Residui attivi	60.160	63.640	65.449	64.718	69.653	18.959
Residui passivi	45.324	36.453	36.146	37.318	77.474	101.948
Avanzo di ammin.one	13.747	9.814	1.464	139	6.773	12.517

Importi espressi in migliaia




Grafico della Tabella 2
(ANDAMENTO GESTIONE FINANZIARIA)


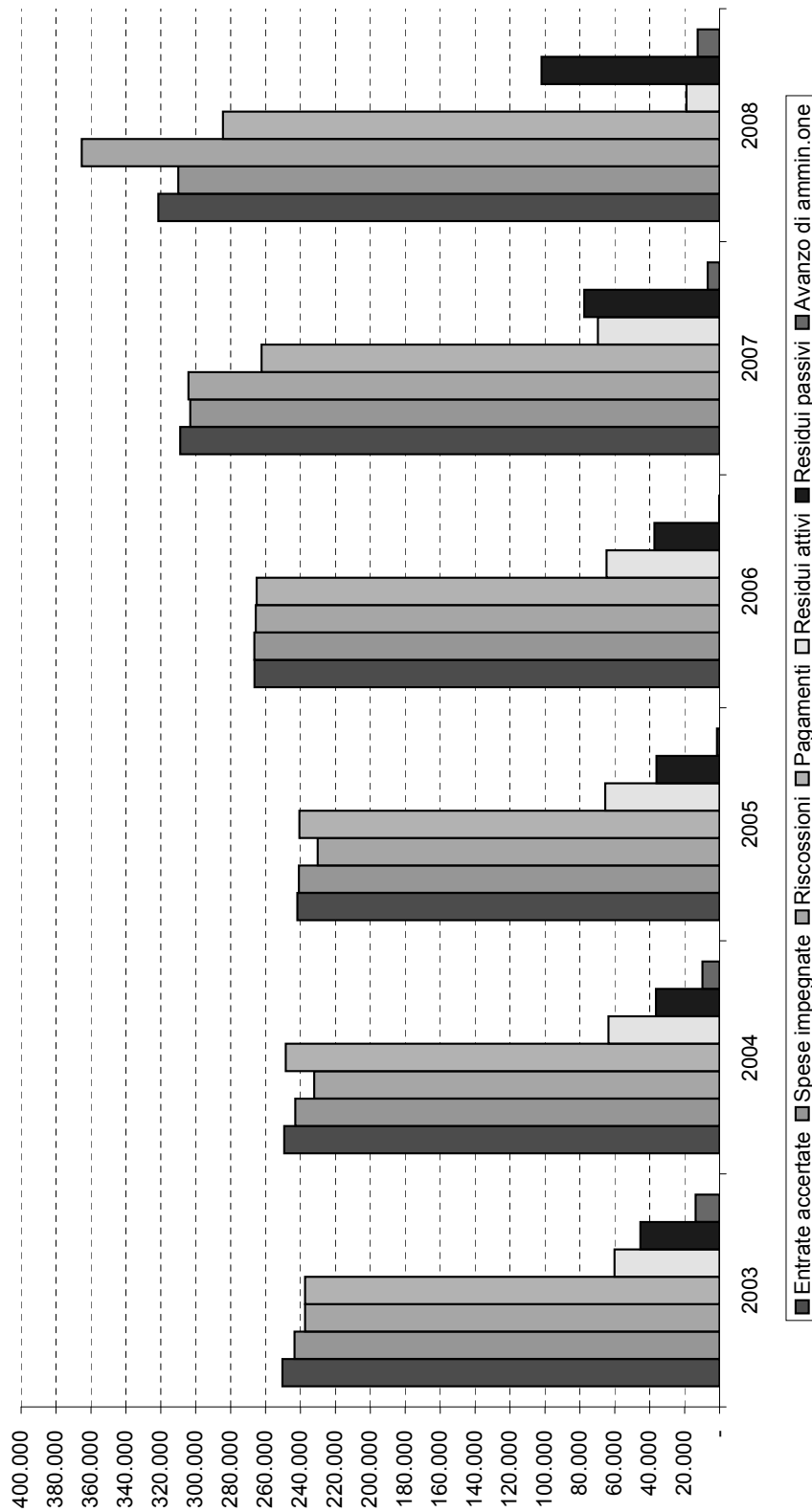
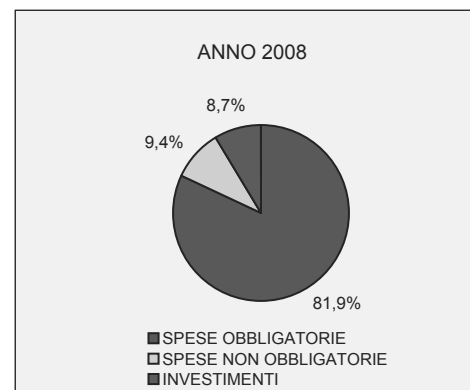
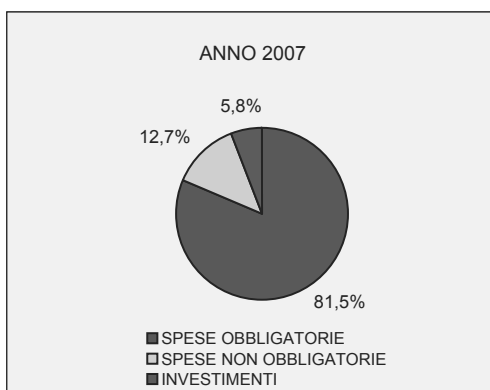
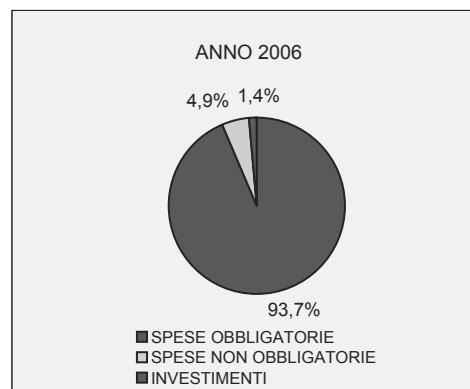
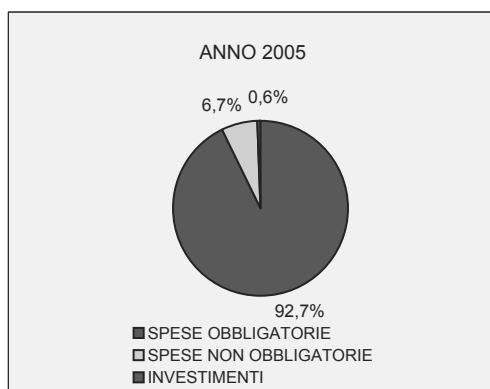


Tabella 3

RIEPILOGO RIPARTIZIONE SPESE

TIPOLOGIA DI SPESA	2005	2006	2007	2008
SPESE OBBLIGATORIE	223.432.298	249.663.453	247.056.828	253.941.240
SPESE NON OBBLIGATORIE	16.023.001	13.021.545	38.565.785	29.119.418
INVESTIMENTI	1.442.178	3.747.064	17.514.242	26.925.915
TOTALE IMPEGNATO	240.897.477	266.432.062	303.136.855	309.986.573

RAPPORTO PERCENTUALE TRA SPESE OBBLIGATORIE, NON OBBLIGATORIE ED INVESTIMENTI




CORTE DEI CONTI

**CONTO FINANZIARIO
RELATIVO ALL'ESERCIZIO 2008**





CONTO FINANZIARIO DELLA CORTE DEI CONTI DELL'ESERCIZIO 2008 - COMPETENZA							
ENTRATE	PREVISIONI INIZIALI (a)	VARIAZIONI (b)	PREVISIONI DEFINITIVE (c=a+b)	ENTRATE ACCERTATE (d)	SOMME RISCOSE (e)	SOMME RIMASTE DA RISCOUETERE (f=d-e)	-
1. SEGRETARIATO GENERALE	304.620.610	+16.527.238	321.147.848	321.396.292	302.437.585	18.958.707	-
1.1. ENTRATE EXTRATRIBUTARIE	304.620.610	+16.527.238	321.147.848	321.396.292	302.437.585	18.958.707	-
1.1.1. ENTRATE PROVENIENTI DAL BILANCIO DELLO STATO	300.000.000	+8.609.050	308.609.050	308.609.050	290.597.828	18.011.222	-
1.1.2. ENTRATE EVENTUALI E DIVERSE	4.620.610	+1.145.646	5.766.256	6.014.700	5.067.215	947.485	-
1.1.3. AVANZO DI AMMINISTRAZIONE	p.m.	+6.772.542	6.772.542	6.772.542	6.772.542	-	-
TOTALE ENTRATE	304.620.610	+16.527.238	321.147.848	321.396.292	302.437.585	18.958.707	-
SPESE	PREVISIONI INIZIALI (a)	VARIAZIONI (b)	PREVISIONI DEFINITIVE (c=a+b)	SOMME IMPEGNATE (d)	SOMME PAGATE (e)	SOMME RIMASTE DA PAGARE (f=d-e)	ECONOMIE (g=c-d)
1. SEGRETARIATO GENERALE	147.893.474	-1.346.974	146.546.500	140.081.674	112.830.492	27.251.182	6.464.826
1.1. SPESE CORRENTI	138.543.474	-5.046.974	133.496.500	127.081.675	109.379.718	17.701.957	6.414.825
1.1.1. FUNZIONAMENTO	129.995.500	+3.179.000	133.174.500	126.760.175	109.332.231	17.427.944	6.414.325
1.1.1.1. UFFICIO DI PRESIDENZA	745.000	+625.000	1.370.000	949.202	803.312	145.890	420.798
1.1.1.2. CONSIGLIO DI PRESIDENZA	1.610.000	+100.000	1.710.000	1.686.781	1.350.760	336.021	23.219
1.1.1.3. UFFICI DEL SEGRETARIATO GENERALE	120.260.500	+2.454.000	122.714.500	116.744.270	104.400.990	12.343.280	5.970.230
1.1.1.4. UFFICIO DEL RESPONSABILE PER I SISTEMI INFORMATIVI AUTOMATIZZATI	7.380.000	-	7.380.000	7.379.922	2.777.169	4.602.753	78
1.1.2. INTERVENTI	22.000	-	22.000	22.000	22.000	-	-
1.1.2.1. CONTRIBUTI AD ENTI	22.000	-	22.000	22.000	22.000	-	-
1.1.3. ONERI COMUNI	8.525.974	-8.225.974	300.000	299.500	25.487	274.013	500
1.1.3.1. RISARCIMENTI GIUDIZIARI	50.000	+250.000	300.000	299.500	25.487	274.013	500
1.1.3.2. FONDO DI RISERVA	5.382.000	-5.382.000	p.m.	-	-	-	-
1.1.3.3. FONDO RIPIANAMENTO SITUAZIONE DEBITORIA ANNI PRECEDENTI	3.093.974	-3.093.974	p.m.	-	-	-	-
1.1.4. TRATTAMENTI DI QUIESCENZA	p.m.	-	p.m.	-	-	-	-
1.1.4.1. INDENNITA'	p.m.	-	p.m.	-	-	-	-
1.2. SPESE IN CONTO CAPITALE	9.350.000	+3.700.000	13.050.000	12.999.999	3.450.774	9.549.225	50.001
1.2.1. INVESTIMENTI	9.350.000	+3.700.000	13.050.000	12.999.999	3.450.774	9.549.225	50.001
1.2.1.1. INFORMATICA DI SERVIZIO	9.000.000	+3.700.000	12.700.000	12.699.999	3.153.213	9.546.786	1
1.2.1.2. BENI MOBILI	350.000	-	350.000	300.000	297.561	2.439	50.000
2. SERVIZIO AFFARI GENERALI	32.212.136	+7.386.256	39.598.392	37.213.790	16.301.838	20.911.952	2.384.602
2.1. SPESE CORRENTI	28.103.181	-2.535.925	25.567.256	23.287.874	14.943.358	8.344.516	2.279.382
2.1.1. FUNZIONAMENTO	27.597.500	-2.535.925	25.061.575	23.287.874	14.943.358	8.344.516	1.773.701
2.1.1.1. UFFICI CENTRALI	9.414.000	-430.000	8.984.000	8.949.881	4.608.966	4.340.915	34.119
2.1.1.2. UFFICI CENTRALI E REGIONALI	2.470.500	-	2.470.500	2.436.828	1.417.786	1.019.042	33.672
2.1.1.3. SEZIONI CONTROLLO REGIONALI	5.555.000	-1.312.925	4.242.075	3.577.683	2.942.358	635.325	664.392
2.1.1.4. SEZIONI GIURISDIZIONALI REGIONALI	5.264.000	-274.000	4.990.000	4.483.667	3.257.613	1.226.054	506.333
2.1.1.5. PROCURE REGIONALI	4.894.000	-519.000	4.375.000	3.839.815	2.716.635	1.123.180	535.185
2.1.2. INTERVENTI	p.m.	-	p.m.	-	-	-	-
2.1.2.1. BENESSERE DEL PERSONALE	p.m.	-	p.m.	-	-	-	-
2.1.3. ONERI COMUNI	505.681	-	505.681	-	-	-	505.681
2.1.3.1. PARTITE DI GIRO	5.681	-	5.681	-	-	-	5.681
2.1.3.2. FITTI FIGURATIVI	500.000	-	500.000	-	-	-	500.000
2.2. SPESE IN CONTO CAPITALE	4.108.955	+9.922.181	14.031.136	13.925.916	1.358.480	12.567.436	105.220
2.2.1. INVESTIMENTI	4.108.955	9.922.181	14.031.136	13.925.916	1.358.480	12.567.436	105.220
2.2.1.1. BENI MOBILI PER UFFICI CENTRALI	401.000	+550.000	951.000	950.979	775.095	175.884	21
2.2.1.2. BENI MOBILI PER SEZIONI CONTROLLO REGIONALI	340.000	+55.000	395.000	379.867	225.749	154.118	15.133
2.2.1.3. BENI MOBILI PER SEZIONI GIURISDIZIONALI REGIONALI	380.000	-9.000	371.000	317.374	200.798	116.576	53.626
2.2.1.4. BENI MOBILI PER PROCURE REGIONALI	335.000	-12.000	323.000	286.560	156.838	129.722	36.440
2.2.1.5. BENI IMMOBILI AD USO DEGLI UFFICI CENTRALI E REGIONALI	2.652.955	+9.338.181	11.991.136	11.991.136	-	11.991.136	-
3. SERVIZIO RISORSE UMANE E FORMAZIONE	124.515.000	+10.487.956	135.002.956	132.691.109	101.543.394	31.147.715	2.311.847
3.1. SPESE CORRENTI	124.515.000	+10.487.956	135.002.956	132.691.109	101.543.394	31.147.715	2.311.847
3.1.1. FUNZIONAMENTO	124.490.000	+8.812.956	133.302.956	130.991.109	101.491.566	29.499.543	2.311.847
3.1.1.1. UFFICI PER LA GESTIONE DELLE RISORSE UMANE E LA FORMAZIONE	124.490.000	+8.812.956	133.302.956	130.991.109	101.491.566	29.499.543	2.311.847
3.1.2. ONERI COMUNI	25.000	1.675.000	1.700.000	1.700.000	51.828	1.648.172	-
3.1.2.1. RISARCIMENTI GIUDIZIARI	25.000	1.675.000	1.700.000	1.700.000	51.828	1.648.172	-
3.1.3. TRATTAMENTI DI QUIESCENZA	p.m.	-	p.m.	-	-	-	-
3.1.3.1. INDENNITA'	p.m.	-	p.m.	-	-	-	-
TOTALE SPESE	304.620.610	+16.527.238	321.147.848	309.986.573	230.675.724	79.310.849	11.161.275



CONTO FINANZIARIO DELLA CORTE DEI CONTI DELL'ESERCIZIO 2008 - RESIDUI					
ENTRATE	SOMME RIMASTE DA RISCOUTERE NELL'ESERCIZIO PRECEDENTE	SOMME RISCOSE DURANTE L'ESERCIZIO 2008	MAGGIORI O MINORI ACCERTAMENTI	SOMME RIMASTE DA RISCOUTERE	
1. SEGRETARIATO GENERALE	69.653.101	69.626.103	-26.998	-	-
1.1. ENTRATE EXTRATRIBUTARIE	69.653.101	69.626.103	-26.998	-	-
1.1.1. ENTRATE PROVENIENTI DAL BILANCIO DELLO STATO	68.011.221	68.011.221	-	-	-
1.1.2. ENTRATE EVENTUALI E DIVERSE	1.641.880	1.614.882	-26.998	-	-
1.1.3. AVANZO DI AMMINISTRAZIONE	-	-	-	-	-
TOTALE ENTRATE	69.653.101	69.626.103	-26.998	-	-
SPESE	SOMME RIMASTE DA PAGARE AL TERMINE DELL'ESERCIZIO PRECEDENTE	SOMME PAGATE DURANTE L'ESERCIZIO 2008	MINORI IMPEGNI	RESIDUI PERENTI	SOMME RIMASTE DA PAGARE
1. SEGRETARIATO GENERALE	32.626.425	26.372.350	175.844	120.129	5.958.102
1.1. SPESE CORRENTI	24.529.487	20.719.384	175.843	102.504	3.531.756
1.1.1. FUNZIONAMENTO	24.432.057	20.641.954	175.843	102.504	3.511.756
1.1.1.1. UFFICIO DI PRESIDENZA	297.493	260.441	24.960	-	12.092
1.1.1.2. CONSIGLIO DI PRESIDENZA	475.637	344.483	68.736	24	62.394
1.1.1.3. UFFICI DEL SEGRETARIATO GENERALE	19.134.655	16.721.408	73.474	-	2.339.773
1.1.1.4. UFFICIO DEL RESPONSABILE PER I SISTEMI INFORMATIVI AUTOMATIZZATI	4.524.272	3.315.622	8.673	102.480	1.097.497
1.1.2. INTERVENTI	-	-	-	-	-
1.1.2.1. CONTRIBUTI AD ENTI	-	-	-	-	-
1.1.3. ONERI COMUNI	97.430	77.430	-	-	20.000
1.1.3.1. RISARCIMENTI GIUDIZIARI	20.000	-	-	-	20.000
1.1.3.2. FONDO DI RISERVA	-	-	-	-	-
1.1.3.3. FONDO RIPIANAMENTO SITUAZIONE DEBITORIA ANNI PRECEDENTI	77.430	77.430	-	-	-
1.1.4. TRATTAMENTI DI QUIESCENZA	-	-	-	-	-
1.1.4.1. INDENNITA'	-	-	-	-	-
1.2. SPESE IN CONTO CAPITALE	8.096.938	5.652.966	1	17.625	2.426.346
1.2.1. INVESTIMENTI	8.096.938	5.652.966	1	17.625	2.426.346
1.2.1.1. INFORMATICA DI SERVIZIO	8.084.281	5.640.309	1	17.625	2.426.346
1.2.1.2. BENI MOBILI	12.657	12.657	-	-	-
2. SERVIZIO AFFARI GENERALI	15.917.196	11.095.556	200.775	58.463	4.562.402
2.1. SPESE CORRENTI	7.588.669	5.452.698	199.262	58.463	1.878.246
2.1.1. FUNZIONAMENTO	7.588.669	5.452.698	199.262	58.463	1.878.246
2.1.1.1. UFFICI CENTRALI	4.196.238	3.211.181	71.497	-	913.560
2.1.1.2. UFFICI CENTRALI E REGIONALI	389.045	372.835	108	94	16.008
2.1.1.3. SEZIONI CONTROLLO REGIONALI	644.696	404.298	50.190	3.894	186.314
2.1.1.4. SEZIONI GIURISDIZIONALI REGIONALI	1.182.508	712.406	31.291	28.217	410.594
2.1.1.5. PROCURE REGIONALI	1.176.182	751.978	46.176	26.258	351.770
2.1.2. INTERVENTI	-	-	-	-	-
2.1.2.1. BENESSERE DEL PERSONALE	-	-	-	-	-
2.1.3. ONERI COMUNI	-	-	-	-	-
2.1.3.1. PARTITE DI GIRO	-	-	-	-	-
2.1.3.2. FITTI FIGURATIVI	-	-	-	-	-
2.2. SPESE IN CONTO CAPITALE	8.328.527	5.642.858	1.513	-	2.684.156
2.2.1. INVESTIMENTI	8.328.527	5.642.858	1.513	-	2.684.156
2.2.1.1. BENI MOBILI PER UFFICI CENTRALI	412.024	398.238	1.512	-	12.274
2.2.1.2. BENI MOBILI PER SEZIONI CONTROLLO REGIONALI	303.378	262.285	-	-	41.093
2.2.1.3. BENI MOBILI PER SEZIONI GIURISDIZIONALI REGIONALI	304.235	258.386	1	-	45.848
2.2.1.4. BENI MOBILI PER PROCURE REGIONALI	308.890	286.713	-	-	22.177
2.2.1.5. BENI IMMOBILI AD USO DEGLI UFFICI CENTRALI E REGIONALI	7.000.000	4.437.236	-	-	2.562.764
3. SERVIZIO RISORSE UMANE E FORMAZIONE	28.930.438	16.234.067	-	579.352	12.117.019
3.1. SPESE CORRENTI	28.930.438	16.234.067	-	579.352	12.117.019
3.1.1. FUNZIONAMENTO	28.894.159	16.197.788	-	579.352	12.117.019
3.1.1.1. UFFICI PER LA GESTIONE DELLE RISORSE UMANE E LA FORMAZIONE	28.894.159	16.197.788	-	579.352	12.117.019
3.1.2. ONERI COMUNI	36.279	36.279	-	-	-
3.1.2.1. RISARCIMENTI GIUDIZIARI	36.279	36.279	-	-	-
3.1.3. TRATTAMENTI DI QUIESCENZA	-	-	-	-	-
3.1.3.1. INDENNITA'	-	-	-	-	-
TOTALE SPESE	77.474.059	53.701.973	376.619	757.944	22.637.523




ALLEGATO TECNICO PER CAPITOLI






PARTE I - ENTRATE									
Capitoli di provenienza	Capitolo	DENOMINAZIONE	PREVISIONI INIZIALI (a)	VARIAZIONI (b)	PREVISIONI DEFINITIVE (c=a+b)	ENTRATE ACCERTATE (d)	SOMME RISCOSE (e)	SOMME RIMASTE DA RISCOUOTERE (f=d-e)	
		1. SEGRETARIATO GENERALE	304.620.610	+16.527.238	321.147.848	321.396.292	302.437.585	18.958.707	
		1.1. ENTRATE EXTRATRIBUTARIE	304.620.610	+16.527.238	321.147.848	321.396.292	302.437.585	18.958.707	
		1.1.1. ENTRATE PROVENIENTI DAL BILANCIO DELLO STATO	300.000.000	+8.609.050	308.609.050	308.609.050	290.597.828	18.011.222	
110	110	Fondo per il funzionamento della Corte dei conti	300.000.000	+8.609.050	308.609.050	308.609.050	290.597.828	18.011.222	
---	110/1	Partite in corso di specificazione (di nuova istituzione)	p.m.	-	p.m.	-	-	-	
111	111	Finanziamento ai sensi del comma 18 dell'art. 1 della Legge finanziaria 2006	p.m.	-	p.m.	-	-	-	
		1.1.2. ENTRATE EVENTUALI E DIVERSE	4.620.610	+1.145.646	5.766.256	6.014.700	5.067.215	947.485	
120	120	Entrate eventuali e diverse	1.500.000	+1.145.646	2.645.646	3.573.566	3.552.995	20.571	
121	121	Proventi e contributi eventuali derivanti dall'attività del Seminario permanente sui controlli	p.m.	-	p.m.	-	-	-	
122	122	Rimborso da parte della Regione siciliana dei canoni corrisposti dalla Corte dei conti per la locazione di immobili, ai sensi dell'art. 11 del D.Lgs. 6/5/1948, n.655	914.929	-	914.929	926.914	-	926.914	
123	123	Depositi cauzionali eventuali e provvisori, anticipazioni e partite di giro varie	5.681	-	5.681	-	-	-	
124	124	Finanziamento proveniente dalla Commissione Europea - OLAF	p.m.	-	p.m.	-	-	-	
125	125	Rimborso da parte delle Regioni degli oneri sostenuti dalla Corte dei conti per le competenze anticipate ai Consiglieri di nomina regionale, ai sensi dell'art.7 della Legge n. 13/1/2003	2.200.000	-	2.200.000	1.514.220	1.514.220	-	
---	126	Proventi derivanti dai compensi versati ai sensi del comma 9 dell'art. 61 della legge 6 agosto 2008, n. 133 (di nuova istituzione)	p.m.	-	p.m.	-	-	-	
130	130	1.1.3. AVANZO DI AMMINISTRAZIONE	p.m.	+6.772.542	6.772.542	6.772.542	6.772.542	-	
		Avanzo di amministrazione dell'esercizio finanziario precedente	p.m.	+6.772.542	6.772.542	6.772.542	6.772.542	-	
		TOTALE ENTRATE	304.620.610	+16.527.238	321.147.848	321.396.292	302.437.585	18.958.707	




PARTE II - SPESE									
Capitoli di provenienza	Capitolo	DENOMINAZIONE	PREVISIONI INIZIALI (e)	VARIAZIONI (b)	PREVISIONI DEFINITIVE (c=a+b)	SOMME IMPEGNATE (c)	SOMME PAGATE (e)	SOMME RIMASTE DA PAGARE (f=d-e)	ECONOMIE (g=c-d)
		1. SEGRETARIATO GENERALE	147.893.474	-1.346.974	146.546.500	140.081.674	112.830.492	27.251.182	6.464.826
		1.1. SPESE CORRENTI	138.543.474	-5.046.974	133.496.500	127.081.675	109.379.718	17.701.957	6.414.825
		1.1.1. FUNZIONAMENTO	129.995.500	+3.179.000	133.174.500	126.760.175	109.332.231	17.427.944	6.414.325
		1.1.1.1. UFFICIO DI PRESIDENZA	745.000	+625.000	1.370.000	949.202	803.312	145.890	420.798
		Personale							
101	101	* Compensi per il personale degli uffici di diretta collaborazione al Presidente	600.000	+600.000	1.200.000	798.560	733.452	65.108	401.440
104	104	Indennità e rimborso spese di trasporto al personale di magistratura per missioni all'estero	75.000	+25.000	100.000	100.000	39.485	60.515	-
400	400	Beni e Servizi	20.000	-	20.000	15.756	12.888	2.868	4.244
401	401	Spese di funzionamento degli uffici della Presidenza	50.000	-	50.000	34.886	17.487	17.399	15.114
		1.1.1.2. CONSIGLIO DI PRESIDENZA	1.610.000	+100.000	1.710.000	1.686.781	1.350.760	336.021	23.219
		Personale							
151	151	* Assegno mensile ai componenti non magistrati del Consiglio di presidenza	650.000	-	650.000	634.425	568.881	65.544	15.575
152	152	* Spese per gettoni di presenza ed indennità di missione ai componenti del Consiglio di presidenza	700.000	+100.000	800.000	800.000	645.300	154.700	-
		Beni e Servizi							
410	410	Spese per il funzionamento del Consiglio di presidenza	60.000	-	60.000	54.123	50.841	3.282	5.877
411	411	Spese per la formazione del personale di magistratura, comprese le indennità ed il rimborso spese di trasporto per missioni, nonché altri oneri accessori	200.000	-	200.000	198.233	85.738	112.495	1.767
412	412	Attività di formazione organizzata con il co-finanziamento della Commissione Europea - OLAF - nell'ambito del "Programma Hercule"							
		1.1.1.3. UFFICI DEL SEGRETARIATO GENERALE	120.260.500	+2.454.000	122.714.500	116.744.270	104.400.990	12.343.280	5.970.230
		Personale							
201	201	* Stipendi ed altri assegni fissi al personale di magistratura, al netto dell'I.R.P. e degli oneri sociali a carico dell'Amministrazione	83.850.000	+689.978	84.539.978	81.610.076	74.852.832	6.757.244	2.929.902


L'asterisco apposto a fianco del capitolo indica il carattere giuridicamente obbligatorio dello stanziamento




Capitoli di provenienza	Capitolo	DENOMINAZIONE	PREVISIONI INIZIALI (a)	VARIAZIONI (b)	PREVISIONI DEFINITIVE (c=a+b)	SOMME IMPEGNATE (d)	SOMME PAGATE (e)	SOMME RIMASTE DA PAGARE (f=d-e)	ECONOMIE (g=c-d)
202	202	Somme dovute a titolo di imposta regionale sulle attività produttive per le retribuzioni corrisposte al personale di magistratura	7.900.000	-9.352	7.890.648	6.233.984	5.533.984	700.000	1.656.664
203	203	Oneri sociali a carico dell'Amministrazione per le retribuzioni corrisposte al personale di magistratura	25.200.000	+973.374	26.173.374	25.571.826	21.921.826	3.650.000	601.548
204	204	Competenze dovute ai Consiglieri di nomina regionale di cui all'art. 7, c. 9, L. 131/2003	2.200.000	-	2.200.000	1.843.106	1.631.964	211.142	356.894
---	211	Fondo perequativo per i magistrati della Corte dei conti, da utilizzare ai sensi del comma 9 dell'art. 61 della legge 6 agosto 2008, n. 133 (di nuova istituzione)	-	-	p.m.	-	-	-	-
213	213	Indennità e rimborso spese di trasporto al personale di magistratura per missioni e trasferimenti nel territorio nazionale	250.000	+500.000	750.000	326.838	226.838	100.000	423.162
215	215	Spesa per l'erogazione dei buoni pasto al personale di magistratura	100.000	-	100.000	100.000	-	100.000	-
220	220	Spese per accertamenti sanitari, cure, ricoveri e protesì	500	-	500	-	-	-	500
222	222	Equo indennizzo al personale di magistratura per la perdita dell'integrità fisica subita in seguito ad infermità contratta per causa di servizio	150.000	-	150.000	150.000	-	150.000	-
---	223	Rimborsi all'INAIL per i costi sostenuti a favore del personale di magistratura della Corte dei conti vittima di incidenti sul lavoro od in itinere (di nuova istituzione)	-	+100.000	100.000	100.000	-	100.000	-
420	420	Beni e Servizi Spese per il funzionamento e la manutenzione della Biblioteca centrale, nonché per l'acquisto di pubblicazioni varie	100.000	-	100.000	100.000	100.000	-	-
421	421	Spese per l'organizzazione di convegni, congressi, conferenze, mostre, cerimonie, onoranze ed altre manifestazioni, nonché per la partecipazione ad analoghe iniziative di Amministrazioni, Enti ed organismi pubblici e privati	10.000	-	10.000	8.499	8.499	-	1.501
422	422	Compensi per speciali incarichi, compresa l'indennità di missione, ad estranei all'Amministrazione della Corte dei conti	200.000	+100.000	300.000	299.941	18.411	281.530	59
423	423	Spese per il seminario di formazione permanente	300.000	+100.000	400.000	400.000	106.636	293.364	-



Capitoli di provenienza	Capitolo	DENOMINAZIONE	PREVISIONI INIZIALI (a)	VARIAZIONI (b)	PREVISIONI DEFINITIVE (c=at+b)	SOMME IMPEGNATE (d)	SOMME PAGATE (e)	SOMME RIMASTE DA PAGARE (f=d-e)	ECONOMIE (g=c-d)
		1.1.4. UFFICIO DEL RESPONSABILE PER I SISTEMI INFORMATIVI AUTOMATIZZATI	7.380.000	-	7.380.000	7.379.922	2.777.169	4.602.753	78
		Bent e Servizi							
431	431	Spese per le azioni formative, comprese le indennità di missione	100.000	-	100.000	99.995	47.005	52.990	5
437	437	Spese per la manutenzione e la gestione del sistema informativo automatizzato, compresi gli oneri per la trasmissione di dati	7.280.000	-	7.280.000	7.279.927	2.730.164	4.549.763	73
		1.1.2. INTERVENTI	22.000	-	22.000	22.000	22.000	-	-
		1.1.2.1. CONTRIBUTI AD ENTI	22.000	-	22.000	22.000	22.000	-	-
500	500	Spese per contributi e quote associative a favore di organismi internazionali, per la partecipazione a convegni, congressi e conferenze organizzati da Paesi esteri e da organismi internazionali, nonché per ospitalità di delegazioni e rappresentanti di Paesi esteri	22.000	-	22.000	22.000	22.000	-	-
		1.1.3. ONERI COMUNI	8.525.974	-8.225.974	300.000	299.500	25.487	274.013	500
		1.1.3.1. RISARCIMENTI GIUDIZIARI	50.000	+250.000	300.000	299.500	25.487	274.013	500
600	600	Spese per liti, arbitraggi, risarcimenti ed accessori, nonché per il pagamento di interessi legali e rivalutazione monetaria derivanti da sentenze passate in giudicato a favore del personale di magistratura in quiescenza	50.000	+250.000	300.000	299.500	25.487	274.013	500
601	601	Spese per l'esecuzione di pronunce di condanna all'equa riparazione per mancato rispetto del termine ragionevole del processo	p.m.	-	p.m.	-	-	-	-
602	602	1.1.3.2. FONDO DI RISERVA	5.382.000	-5.382.000	p.m.	-	-	-	-
		Fondo di riserva	5.382.000	-5.382.000	p.m.	-	-	-	-
		1.1.3.3. FONDO RIPIANAMENTO SITUAZIONE DEBITORIA ANNI PRECEDENTI	3.093.974	-3.093.974	p.m.	-	-	-	-
603	603	Fondo per il ripianamento della situazione debitoria dell'anno 2007	p.m.	-	p.m.	-	-	-	-
604	604	Versamenti all'entrata dello Stato	3.093.974	-3.093.974	p.m.	-	-	-	-
		1.1.4. TRATTAMENTI DI QUIESCENZA	p.m.	-	p.m.	-	-	-	-
		1.1.4.1. INDENNITA'	p.m.	-	p.m.	-	-	-	-
300	300	Indennità per una sola volta in luogo di pensione, spese derivanti dalla ricongiunzione dei servizi, indennità per una volta soltanto ai mutilati ed invalidi paraplegici per causa di servizio al personale di magistratura	p.m.	-	p.m.	-	-	-	-




Capitoli di provenienza	Capitolo	DENOMINAZIONE	PREVISIONI INIZIALI (a)	VARIAZIONI (b)	PREVISIONI DEFINITIVE (c+a+b)	SOMME IMPEGNATE (d)	SOMME PAGATE (e)	SOMME RIMASTE DA PAGARE (f=d-e)	ECONOMIE (g=c-d)
		1.2. SPESE IN CONTO CAPITALE	9.350.000	+3.700.000	13.050.000	12.999.999	3.450.774	9.549.225	50.001
		1.2.1. INVESTIMENTI	9.350.000	+3.700.000	13.050.000	12.999.999	3.450.774	9.549.225	50.001
		1.2.1.1. INFORMATICA DI SERVIZIO	9.000.000	+3.700.000	12.700.000	12.699.999	3.153.213	9.546.786	1
	700	Spese per lo sviluppo del sistema informativo	9.000.000	+3.700.000	12.700.000	12.699.999	3.153.213	9.546.786	1
		1.2.1.2. BENI MOBILI	350.000	-	350.000	300.000	297.561	2.439	50.000
	710	Spese per acquisto di mobili, arredi, attrezzature ed apparecchiature non informatiche per il Consiglio di presidenza	100.000	-	100.000	50.000	47.561	2.439	50.000
	711	Spese per acquisto di dotazioni librerie per la Biblioteca centrale	250.000	-	250.000	250.000	250.000	-	-
		2. SERVIZIO AFFARI GENERALI	32.212.136	+7.386.256	39.598.392	37.213.790	16.301.838	20.911.952	2.384.602
		2.1. SPESE CORRENTI	28.103.181	-2.535.925	25.567.256	23.287.874	14.943.358	8.344.516	2.279.382
		2.1.1. FUNZIONAMENTO	27.597.500	-2.535.925	25.061.575	23.287.874	14.943.358	8.344.516	1.773.701
		2.1.1.1. UFFICI CENTRALI	9.414.000	-430.000	8.984.000	8.949.881	4.608.966	4.340.915	34.119
		Beni e Servizi							
	440	Spese per acquisto di materiale di informazione e documentazione	87.000	-	87.000	86.989	59.792	27.197	11
	441	* Fitto locali ed oneri accessori	660.000	-	660.000	652.049	652.049	-	7.951
	442	* Spese da sostenersi in applicazione di norme di legge, di regolamenti o di contratti di utenza con aziende erogatrici di beni e servizi, compreso il servizio di pulizia dei locali	3.006.000	-100.000	2.906.000	2.905.087	1.972.114	932.973	913
	443	Spese di funzionamento degli uffici centrali	2.120.000	-230.000	1.890.000	1.887.717	769.241	1.118.476	2.283
	445	Spese per manutenzione, riparazione ed adattamento dei locali e relativi impianti	2.802.000	-100.000	2.702.000	2.701.999	744.437	1.957.562	1
	446	Spese telefoniche: canoni, acquisti, installazioni, riparazioni e manutenzione degli impianti	714.000	-	714.000	713.145	408.438	304.707	855
	448	* Spese di giustizia (per notificazioni e comunicazioni, per acquisizione di documenti e cartelle cliniche, per accertamenti clinici specializzati, nonché per pagamenti di indennità a testimoni, di onorari e di indennità di missione a consulenti tecnici, interpreti e traduttori)	25.000	-	25.000	2.895	2.895	-	22.105




Capitoli di provenienza	Capitolo	DENOMINAZIONE	PREVISIONI INIZIALI (a)	VARIAZIONI (b)	PREVISIONI DEFINITIVE (c=a+b)	SOMME IMPEGNATE (d)	SOMME PAGATE (e)	SOMME RIMASTE DA PAGARE (f=d-e)	ECONOMIE (g=c-d)
		DENOMINAZIONE	2.470.500	-	2.470.500	2.436.828	1.417.786	1.019.042	33.672
		2.1.1.2. UFFICI CENTRALI E REGIONALI							
		Beni e Servizi							
450	450	Spese per noleggio, esercizio, riparazione e manutenzione, dei mezzi di trasporto, nonché per premi di assicurazione a favore dei conducenti e dei trasportati	199.000	-	199.000	198.084	154.833	43.251	916
451	451	Spese postali e telegrafiche	485.000	-	485.000	482.187	371.702	110.485	2.813
452	452	Spese inerenti a forniture e lavori da parte dell'Istituto Poligrafico dello Stato	285.000	-	285.000	277.143	135.304	141.839	7.857
453	453	* Spese di copia, stampa, cartà bollata, registrazioni e varie, inerenti ai contratti stipulati dall'Amministrazione	1.500	-	1.500	1.500	1.500	-	-
454	454	Spese per interventi e convenzioni in materia di sicurezza	1.500.000	-	1.500.000	1.477.914	754.447	723.467	22.086
		2.1.1.3. SEZIONI CONTROLLO REGIONALI	5.555.000	-1.312.925	4.242.075	3.577.683	2.942.358	635.325	664.392
		Beni e Servizi							
461	461	* Fitto locali ed oneri accessori	1.355.000	+128.075	1.483.075	981.684	951.740	29.944	501.391
463	463	Spese di funzionamento degli uffici regionali	2.300.000	-678.000	1.622.000	1.491.804	1.383.200	108.604	130.196
465	465	Spese per manutenzione, riparazione ed adattamento dei locali e relativi impianti	1.000.000	-763.000	237.000	204.200	193.115	11.085	32.800
467	467	Spese per la manutenzione e la gestione del sistema informativo automatizzato, compresi gli oneri per la trasmissione di dati	900.000	-	900.000	899.995	414.303	485.692	5
468	468	* Spese per compensi a consulenti tecnici, comprese le indennità di missione	p.m.	-	p.m.	-	-	-	-
		2.1.1.4 SEZIONI GIURISDIZIONALI REGIONALI	5.264.000	-274.000	4.990.000	4.483.667	3.257.613	1.226.054	506.333
		Beni e Servizi							
471	471	* Fitto locali ed oneri accessori	1.514.000	-	1.514.000	1.345.794	1.110.266	235.528	168.206
473	473	Spese di funzionamento degli uffici regionali, nonché spese attinenti alla organizzazione e svolgimento della cerimonia di inaugurazione dell'anno giudiziario	1.800.000	-75.000	1.725.000	1.523.921	1.346.571	177.350	201.079
475	475	Spese per manutenzione, riparazione ed adattamento dei locali e relativi impianti	500.000	-199.000	301.000	226.011	188.066	37.945	74.989
477	477	Spese per la manutenzione e la gestione del sistema informativo automatizzato, compresi gli oneri per la trasmissione di dati	1.200.000	-	1.200.000	1.200.000	424.769	775.231	-
478	478	* Spese di giustizia (per notificazioni e comunicazioni, per acquisizione di documenti e cartelle cliniche, per accertamenti clinici specializzati, nonché per pagamenti di indennità a testimoni, di onorari e di indennità di missione a consulenti tecnici, interpreti e traduttori)	250.000	-	250.000	187.941	187.941	-	62.059




Capitoli di provenienza	Capitolo	DENOMINAZIONE	PREVISIONI INIZIALI (a)	VARIAZIONI (b)	PREVISIONI DEFINITIVE (c=a+b)	SOMME IMPEGNATE (d)	SOMME PAGATE (e)	SOMME RIMASTE DA PAGARE (f=d-e)	ECONOMIE (g=c-d)
		2.1.1.5. PROCURE REGIONALI Beni e Servizi	4.894.000	-519.000	4.375.000	3.839.815	2.716.635	1.123.180	535.185
481	481	* Fitto locali ed oneri accessori	1.494.000	-	1.494.000	1.180.669	980.994	199.675	313.331
483	483	Spese di funzionamento degli uffici regionali	1.500.000	-246.000	1.254.000	1.165.169	1.054.083	111.086	88.831
485	485	Spese per manutenzione, riparazione ed adattamento dei locali e relativi impianti	500.000	-273.000	227.000	177.942	140.820	37.122	49.058
487	487	Spese per la manutenzione e la gestione del sistema informativo automatizzato, compresi gli oneri per la trasmissione di dati	1.200.000	-	1.200.000	1.200.000	424.769	775.231	-
488	488	* Spese di giustizia (per notificazioni e comunicazioni, per acquisizione di documenti e cartelle cliniche, per accertamenti clinici specializzati, nonché per pagamenti di indennità a testimoni, di onorari e di indennità di missione a consulenti tecnici, interpreti e traduttori)	200.000	-	200.000	116.035	115.969	66	83.965
		2.1.2. INTERVENTI	p.m.	-	p.m.	-	-	-	-
		2.1.2.1. BENESSERE DEL PERSONALE	p.m.	-	p.m.	-	-	-	-
550	550	Spese per i servizi sociali	p.m.	-	p.m.	-	-	-	-
		2.1.3. ONERI COMUNI	505.681	-	505.681	-	-	-	505.681
		2.1.3.1. PARTITE DI GIRO	5.681	-	5.681	-	-	-	5.681
630	630	Restituzione cauzioni eventuali e provvisorie, anticipazioni e partite di giro varie	5.681	-	5.681	-	-	-	5.681
		2.1.3.2. FITTI FIGURATIVI	500.000	-	500.000	-	-	-	500.000
631	631	Fitti figurativi relativi agli immobili di proprietà pubblica in uso gratuito all'Amministrazione	500.000	-	500.000	-	-	-	500.000
		2.2. SPESE IN CONTO CAPITALE	4.108.955	+9.922.181	14.031.136	13.925.916	1.358.480	12.567.436	105.220
		2.2.1. INVESTIMENTI	4.108.955	+9.922.181	14.031.136	13.925.916	1.358.480	12.567.436	105.220
		2.2.1.1. BENI MOBILI PER GLI UFFICI CENTRALI	401.000	+550.000	951.000	950.979	775.095	175.884	21
740	740	Spese per acquisto di mobili, arredi, attrezzature ed apparecchiature non informatiche	400.000	+550.000	950.000	949.995	774.304	175.691	5



Capitoli di provenienza	Capitolo	DENOMINAZIONE	PREVISIONI INIZIALI (e)	VARIAZIONI (b)	PREVISIONI DEFINITIVE (c=a+b)	SOMME IMPEGNATE (c)	SOMME PAGATE (e)	SOMME RIMASTE DA PAGARE (f=d-e)	ECONOMIE (g=c-d)
741	741	Spese per acquisto di dotazioni librarie	1.000	-	1.000	984	791	193	16
		2.2.1.2. BENI MOBILI PER SEZIONI CONTROLLO REGIONALI	340.000	+55.000	395.000	379.867	225.749	154.118	15.133
760	760	Spese per acquisto di mobili, arredi, attrezzature ed apparecchiature varie	300.000	+72.000	372.000	363.474	210.708	152.766	8.526
761	761	Spese per acquisto di dotazioni librarie	40.000	-17.000	23.000	16.393	15.041	1.352	6.607
		2.2.1.3. BENI MOBILI PER SEZIONI GIURISDIZIONALI REGIONALI	380.000	-9.000	371.000	371.374	200.798	116.576	53.626
770	770	Spese per acquisto di mobili, arredi, attrezzature ed apparecchiature varie	350.000	-	350.000	301.887	186.878	115.009	48.113
771	771	Spese per acquisto di dotazioni librarie	30.000	-9.000	21.000	15.487	13.920	1.567	5.513
		2.2.1.4. BENI MOBILI PER PROCURE REGIONALI	335.000	-12.000	323.000	286.560	156.838	129.722	36.440
780	780	Spese per acquisto di mobili, arredi, attrezzature ed apparecchiature varie	300.000	-	300.000	268.734	142.411	126.323	31.266
781	781	Spese per acquisto di dotazioni librarie	35.000	-12.000	23.000	17.826	14.427	3.399	5.174
		2.2.1.5. BENI IMMOBILI AD USO DEGLI UFFICI CENTRALI E REGIONALI	2.652.955	+9.338.181	11.991.136	11.991.136	-	11.991.136	-
790	790	Spese per ristrutturazione e manutenzione straordinaria degli edifici	2.652.955	+9.338.181	11.991.136	11.991.136	-	11.991.136	-
		3. SERVIZIO RISORSE UMANE E FORMAZIONE	124.515.000	+10.487.956	135.002.956	132.691.109	101.543.394	31.147.715	2.311.847
		3.1. SPESE CORRENTI	124.515.000	+10.487.956	135.002.956	132.691.109	101.543.394	31.147.715	2.311.847
		3.1.1. FUNZIONAMENTO	124.490.000	+8.812.956	133.302.956	130.991.109	101.491.566	29.499.543	2.311.847
		3.1.1.1. UFFICI PER LA GESTIONE DELLE RISORSE UMANE E LA FORMAZIONE Personale	124.490.000	+8.812.956	133.302.956	130.991.709	101.491.566	29.499.543	2.311.847
251	251	Stipendi, retribuzione ed altri assegni fissi al personale amministrativo, al netto dell'I.R.A.P. e degli oneri sociali a carico dell'Amministrazione	77.500.000	+3.468.184	80.968.184	80.968.184	70.898.474	10.069.710	-
252	252	Somme dovute a titolo di imposta regionale sulle attività produttive per le retribuzioni corrisposte al personale amministrativo	6.600.000	+468.149	7.068.149	6.928.419	5.208.628	1.719.791	139.730
253	253	Oneri sociali a carico dell'Amministrazione per le retribuzioni corrisposte al personale amministrativo	22.100.000	+1.554.069	23.654.069	21.531.952	18.381.952	3.150.000	2.122.117
254	254	Compensi per collaborazioni coordinate e continuative	p.m.	-	p.m.	-	-	-	-
255	255	Fondo per il finanziamento dei compensi per collaborazioni coordinate e continuative del personale della Regione siciliana	p.m.	-	p.m.	-	-	-	-



Capitoli di provenienza	Capitolo	DENOMINAZIONE	PREVISIONI INIZIALI (a)	VARIAZIONI (b)	PREVISIONI DEFINITIVE (c+a+b)	SOMME IMPEGNATE (d)	SOMME PAGATE (e)	SOMME RIMASTE DA PAGARE (f-d-e)	ECONOMIE (g=c-d)
257	257	Rimborso alle Amministrazioni pubbliche dei compensi corrisposti al proprio personale in posizione di comando o fuori ruolo presso la Corte dei conti, compresi i relativi oneri	3.000.000	+1.000.000	4.000.000	4.000.000	1.371.730	2.628.270	-
260	260	Compenso per lavoro straordinario al personale amministrativo	2.000.000	-	2.000.000	2.000.000	1.862.279	137.721	-
261	261	Fondo unico di amministrazione	10.000.000	+922.554	10.922.554	10.922.554	1.790.195	9.132.359	-
262	262	Indennità di rischio e indennità di mansione ai centralinisti non vedenti	20.000	-	20.000	20.000	14.281	5.719	-
263	263	Indennità e rimborso spese di trasporto al personale amministrativo per missioni e trasferimenti nel territorio nazionale	800.000	+100.000	900.000	900.000	392.132	507.868	-
264	264	Indennità e rimborso spese di trasporto al personale amministrativo per missioni all'estero	p.m.	+50.000	50.000	-	-	-	50.000
265	265	Spesa per l'erogazione dei buoni pasto al personale amministrativo	2.200.000	-	2.200.000	2.200.000	1.395.052	804.948	-
270	270	Spese per accertamenti sanitari	5.000	-	5.000	5.000	1.172	3.828	-
271	271	Provvidenze a favore del personale amministrativo in servizio, di quello cessato dal servizio e delle loro famiglie	50.000	-	50.000	50.000	20.070	29.930	-
272	272	Equo indennizzo al personale amministrativo per la perdita dell'integrità fisica subita in seguito ad infermità contratta per causa di servizio	50.000	-	50.000	50.000	-	50.000	-
---	273	Rimborsi all'INAIL per i costi sostenuti a favore del personale amministrativo della Corte dei conti vittima di incidenti sul lavoro od in itinere (di nuova istituzione)	-	+100.000	100.000	100.000	89.721	10.279	-
490	490	Beni e Servizi							
		Spese per il funzionamento dei consigli, comitati e commissioni, compresi i gettoni di presenza, per le indennità di missione ed il rimborso spese di trasporto spettanti ai membri estranei all'Amministrazione	15.000	-	15.000	15.000	9.903	5.097	-
491	491	Spese per l'attuazione di corsi e seminari organizzati dalla Corte dei conti, nonché per la partecipazione a corsi indetti da Enti, Istituti ed Amministrazioni, comprese le indennità di missione ai partecipanti	150.000	+1.150.000	1.300.000	1.300.000	55.977	1.244.023	-




Capitoli di provenienza	Capitolo	DENOMINAZIONE	PREVISIONI INIZIALI (a)	VARIAZIONI (b)	PREVISIONI DEFINITIVE (c+a+b)	SOMME IMPEGNATE (d)	SOMME PAGATE (e)	SOMME RIMASTE DA PAGARE (f=d-e)	ECONOMIE (g=c-d)
		3.1.2. ONERI COMUNI	25.000	+1.675.000	1.700.000	1.700.000	51.828	1.648.172	-
		3.1.2.1. RISARCIMENTI GIUDIZIARI	25.000	+1.675.000	1.700.000	1.700.000	51.828	1.648.172	-
650	650	Spese per liti, arbitraggi, risarcimenti ed accessori, nonché per il pagamento di interessi legali e rivalutazione monetaria derivanti da sentenze passate in giudicato a favore del personale amministrativo in quiescenza	25.000	+1.675.000	1.700.000	1.700.000	51.828	1.648.172	-
		3.1.3. TRATTAMENTI DI QUIESCENZA	p.m.	-	p.m.	-	-	-	-
		3.1.3.1. INDENNITA'	p.m.	-	p.m.	-	-	-	-
350	350	Indennità per una sola volta in luogo di pensione, indennità di licenziamento, spese derivanti dalla ricongiunzione dei servizi, indennità per una volta soltanto ai mutilati ed invalidi paraplegici per causa di servizio al personale amministrativo	p.m.	-	p.m.	-	-	-	-
		TOTALE SPESE	304.620.610	+16.527.238	321.147.848	309.986.573	230.675.724	79.310.849	11.161.275




RESIDUI ATTIVI						
Capitoli di provenienza	Capitolo	DENOMINAZIONE	SOMME RIMASTE DA RISCOUOTERE NELL'ESERCIZIO PRECEDENTE (a)	SOMME RISCOSE DURANTE L'ESERCIZIO 2008 (b)	MAGGIORI O MINORI ACCERTAMENTI (c)	SOMME RIMASTE DA RISCOUOTERE [d=a-(b-c)]
		1. SEGRETARIATO GENERALE	69.653.101	69.626.103	-26.998	-
		1.1. ENTRATE EXTRATRIBUTARIE	69.653.101	69.626.103	-26.998	-
		1.1.1. ENTRATE PROVENIENTI DAL BILANCIO DELLO STATO	68.011.221	68.011.221	-	-
110	110	Fondo per il funzionamento della Corte dei conti	68.011.221	68.011.221	-	-
110/1	110/1	Partite in corso di specificazione	-	-	-	-
111	111	Finanziamento ai sensi del comma 18 dell'art. 1 della Legge finanziaria 2006	-	-	-	-
		1.1.2. ENTRATE EVENTUALI E DIVERSE	1.641.880	1.614.882	-26.998	-
120	120	Entrate eventuali e diverse	425.007	424.997	-10	-
121	121	Proventi e contributi eventuali derivanti dall'attività del Seminario permanente sui controlli	-	-	-	-
122	122	Rimborso da parte della Regione siciliana dei canoni corrisposti dalla Corte dei conti per la locazione di immobili, ai sensi dell'art. 11 del D.Lgs. 6/5/1948, n. 655	889.256	889.254	-2	-
123	123	Depositi cauzionali eventuali e provvisori, anticipazioni e partite di giro varie	-	-	-	-
124	124	Finanziamento proveniente dalla Commissione Europea - OLAF	39.006	12.020	-26.986	-
125	125	Rimborso da parte delle Regioni degli oneri sostenuti dalla Corte dei conti per le competenze anticipate ai Consiglieri di nomina regionale, ai sensi dell'art.7 della Legge n. 131/2003	288.611	288.611	-	-
		1.1.3. AVANZO DI AMMINISTRAZIONE	-	-	-	-
130	130	Avanzo di amministrazione dell'esercizio finanziario precedente	-	-	-	-
		TOTALE ENTRATE	69.653.101	69.626.103	-26.998	-




RESIDUI PASSIVI							
Capitoli di provenienza	Capitolo	DENOMINAZIONE	SOMME RIMASTE DA PAGARE AL TERMINE DELL'ESERCIZIO PRECEDENTE (a)	SOMME PAGATE DURANTE L'ESERCIZIO 2008 (b)	MINORI IMPEGNI (c)	RESIDUI PERENTI (d)	SOMME RIMASTE DA PAGARE [e=a-(b+c+d)]
		1. SEGRETARIATO GENERALE	32.626.425	26.372.350	175.844	120.129	5.958.102
		1.1. SPESE CORRENTI	24.529.487	20.719.384	175.843	102.504	3.531.756
		1.1.1. FUNZIONAMENTO	24.432.057	20.641.954	175.843	102.504	3.511.756
		1.1.1.1. UFFICIO DI PRESIDENZA	297.493	260.441	24.960	-	12.092
		Personale					
101	101	* Compensi per il personale degli uffici di diretta collaborazione al Presidente	219.647	219.644	3	-	-
104	104	Indennità e rimborso spese di trasporto al personale di magistratura per missioni all'estero	27.846	2.889	24.957	-	-
		Beni e Servizi					
400	400	Spese di rappresentanza	-	-	-	-	-
401	401	Spese di funzionamento degli uffici della Presidenza	50.000	37.908	-	-	12.092
		1.1.1.2. CONSIGLIO DI PRESIDENZA	475.637	344.483	68.736	24	62.394
		Personale					
151	151	* Assegno mensile ai componenti non magistrati del Consiglio di presidenza	89.359	62.291	27.068	-	-
152	152	* Spese per gettoni di presenza ed indennità di missione ai componenti del Consiglio di presidenza	134.327	103.953	30.374	-	-
		Beni e Servizi					
410	410	Spese per il funzionamento del Consiglio di presidenza	16.724	15.836	-	24	864
411	411	Spese per la formazione del personale di magistratura, comprese le indennità ed il rimborso spese di trasporto per missioni, nonché altri oneri accessori	161.325	112.606	11.294	-	37.425
412	412	Attività di formazione organizzata con il co-finanziamento della Commissione Europea - OLAF - nell'ambito del "Programma Hercule"	73.902	49.797	-	-	24.105




Capitoli di provenienza	Capitolo	DENOMINAZIONE	SOMME RIMASTE DA PAGARE AL TERMINE DELL'ESERCIZIO PRECEDENTE (a)	SOMME PAGATE DURANTE L'ESERCIZIO 2008 (b)	MINORI IMPEGNI (c)	RESIDUI PERENTI (d)	SOMME RIMASTE DA PAGARE [e=a-(b+c+d)]
		1.1.3. UFFICI DEL SEGRETARIATO GENERALE	19.134.655	16.721.408	73.474	-	2.339.773
		Personale					
201	201	Stipendi ed altri assegni fissi al personale di magistratura, al netto dell'I.R.A.P. e degli oneri sociali a carico dell'Amministrazione	12.354.583	10.790.134	63.103	-	1.501.346
202	202	Somme dovute a titolo di imposta regionale sulle attività produttive per le retribuzioni corrisposte al personale di magistratura	1.925.023	1.553.072	-	-	371.951
203	203	Oneri sociali a carico dell'Amministrazione per le retribuzioni corrisposte al personale di magistratura	3.640.169	3.640.169	-	-	-
204	204	Competenze dovute ai Consiglieri di nomina regionale di cui all'art. 7, c. 9, L. 131/2003	239.021	229.033	9.988	-	-
---	211	Fondo perequativo per i magistrati della Corte dei conti, da utilizzare ai sensi del comma 9 dell'art. 61 della legge 6 agosto 2008, n. 133 (di nuova istituzione)	-	-	-	-	-
213	213	Indennità e rimborso spese di trasporto al personale di magistratura per missioni e trasferimenti nel territorio nazionale	44.711	41.374	362	-	2.975
215	215	Spesa per l'erogazione dei buoni pasto al personale di magistratura	500.000	182.284	-	-	317.716
220	220	Spese per accertamenti sanitari, cure, ricoveri e protesti	-	-	-	-	-
222	222	Equo indennizzo al personale di magistratura per la perdita dell'integrità fisica subita in seguito ad infermità contratta per causa di servizio	92.817	48.808	-	-	44.009
---	223	Rimborsi all'INAIL per i costi sostenuti a favore del personale di magistratura della Corte dei conti vittima di incidenti sul lavoro od in itinere (di nuova istituzione)	-	-	-	-	-




Capitoli di provenienza	Capitolo	DENOMINAZIONE	SOMME RIMASTE DA PAGARE AL TERMINE DELL'ESERCIZIO PRECEDENTE (a)	SOMME PAGATE DURANTE L'ESERCIZIO 2008 (b)	MINORI IMPEGNI (c)	RESIDUI PERENTI (d)	SOMME RIMASTE DA PAGARE [e=a-(b+c+d)]
		Beni e Servizi					
420	420	Spese per il funzionamento e la manutenzione della Biblioteca centrale, nonché per l'acquisto di pubblicazioni varie	-	-	-	-	-
421	421	Spese per l'organizzazione di convegni, congressi, conferenze, mostre, cerimonie, onoranze ed altre manifestazioni, nonché per la partecipazione ad analoghe iniziative di Amministrazioni, Enti ed organismi pubblici e privati	-	-	-	-	-
422	422	Compensi per speciali incarichi, compresa l'indennità di missione, ad estranei all'Amministrazione della Corte dei conti	104.612	40.993	1	-	63.618
423	423	Spese per il seminario permanente sui controlli di cui all'art. 1, comma 3, della deliberazione delle Sezioni Riunite in data 13/6/97	233.719	195.541	20	-	38.158
		1.1.1.4. UFFICIO DEL RESPONSABILE PER I SISTEMI INFORMATIVI AUTOMATIZZATI	4.524.272	3.315.622	8.673	102.480	1.097.497
		Beni e Servizi					
431	431	Spese per le azioni formative, comprese le indennità di missione	43.113	43.105	8	-	-
437	437	Spese per la manutenzione e la gestione del sistema informativo automatizzato, compresi gli oneri per la trasmissione di dati	4.481.159	3.272.517	8.665	102.480	1.097.497
		1.1.2. INTERVENTI	-	-	-	-	-
		1.1.2.1. CONTRIBUTI AD ENTI	-	-	-	-	-
500	500	Spese per contributi e quote associative a favore di organismi internazionali, per la partecipazione a convegni, congressi e conferenze organizzati da Paesi esteri e da organismi internazionali, nonché per ospitalità di delegazioni e rappresentanti di Paesi esteri	-	-	-	-	-



Capitoli di provenienza	Capitolo	DENOMINAZIONE	SOMME RIMASTE DA PAGARE AL TERMINE DELL'ESERCIZIO PRECEDENTE (a)	SOMME PAGATE DURANTE L'ESERCIZIO 2008 (b)	MINORI IMPEGNI (c)	RESIDUI PERENTI (d)	SOMME RIMASTE DA PAGARE [e=a-(b+c+d)]
		1.1.3. ONERI COMUNI	97.430	77.430	-	-	20.000
		1.1.3.1. RISARCIMENTI GIUDIZIARI	20.000	-	-	-	20.000
600	600 *	Spese per liti, arbitraggi, risarcimenti ed accessori, nonché per il pagamento di interessi legali e rivalutazione monetaria derivanti da sentenze passate in giudicato a favore del personale di magistratura in quiescenza	-	-	-	-	-
601	601 *	Spese per l'esecuzione di pronunce di condanna all'equa ripartizione per mancato rispetto del termine ragionevole del processo	20.000	-	-	-	20.000
		1.1.3.2. FONDO DI RISERVA	-	-	-	-	-
602	602	Fondo di riserva	-	-	-	-	-
		1.1.3.3. FONDO RIPIANAMENTO SITUAZIONE DEBITORIA ANNI PRECEDENTI	77.430	77.430	-	-	-
603	603	Fondo per il ripianamento della situazione debitoria dell'anno 2007	77.430	77.430	-	-	-
604	604	Versamenti all'entrata dello Stato	-	-	-	-	-
		1.1.4. TRATTAMENTI DI QUIESCENZA	-	-	-	-	-
		1.1.4.1. INDENNITA'	-	-	-	-	-
300	300 *	Indennità per una sola volta in luogo di pensione, spese derivanti dalla ricongiunzione dei servizi, indennità per una volta soltanto ai mutilati ed invalidi paraplegici per causa di servizio al personale di magistratura	-	-	-	-	-
		1.2. SPESE IN CONTO CAPITALE	8.096.938	5.652.966	1	17.625	2.426.346
		1.2.1. INVESTIMENTI	8.096.938	5.652.966	1	17.625	2.426.346
		1.2.1.1. INFORMATICA DI SERVIZIO	8.084.281	5.640.309	1	17.625	2.426.346
700	700	Spese per lo sviluppo del sistema informativo	8.084.281	5.640.309	1	17.625	2.426.346
		1.2.1.2. BENI MOBILI	12.657	12.657	-	-	-
710	710	Spese per acquisto di mobili, arredi, attrezzature ed apparecchiature non informatiche per il Consiglio di presidenza	12.657	12.657	-	-	-
711	711	Spese per acquisto di dotazioni librerie per la Biblioteca centrale	-	-	-	-	-



Capitoli di provenienza	Capitolo	DENOMINAZIONE	SOMME RIMASTE DA PAGARE AL TERMINE DELL'ESERCIZIO PRECEDENTE (a)	SOMME PAGATE DURANTE L'ESERCIZIO 2008 (b)	MINORI IMPEGNI (c)	RESIDUI PERENTI (d)	SOMME RIMASTE DA PAGARE [e=a-(b+c+d)]
		2. SERVIZIO AFFARI GENERALI	15.917.196	11.095.556	200.775	58.463	4.562.402
		2.1. SPESE CORRENTI	7.588.669	5.452.698	199.262	58.463	1.878.246
		2.1.1. FUNZIONAMENTO	7.588.669	5.452.698	199.262	58.463	1.878.246
		2.1.1.1. UFFICI CENTRALI	4.196.238	3.211.181	71.497	-	913.560
		Beni e Servizi					
440	440	Spese per acquisto di materiale di informazione e documentazione	15.400	15.314	11	-	75
441	441	* Fitto locali ed oneri accessori	42.069	9.988	32.081	-	-
442	442	* Spese da sostenersi in applicazione di norme di legge, di regolamenti o di contratti di utenza con aziende erogatrici di beni e servizi, compreso il servizio di pulizia dei locali	681.984	673.542	144	-	8.298
443	443	Spese di funzionamento degli uffici centrali	536.313	475.709	7.912	-	52.692
445	445	Spese per manutenzione, riparazione ed adattamento dei locali e relativi impianti	2.859.131	1.983.740	22.896	-	852.495
446	446	Spese telefoniche: canoni, acquisti, installazioni, riparazioni e manutenzione degli impianti	39.317	38.214	1.103	-	-
448	448	* Spese di giustizia (per notificazioni e comunicazioni, per acquisizione di documenti e cartelle cliniche, per accertamenti clinici specializzati, nonché per pagamenti di indennità a testimoni, di onorari e di indennità di missione a consulenti tecnici, interpreti e traduttori)	22.024	14.674	7.350	-	-
		2.1.1.2. UFFICI CENTRALI E REGIONALI	389.045	372.835	108	94	16.008
		Beni e Servizi					
450	450	Spese per noleggio, esercizio, riparazione e manutenzione, dei mezzi di trasporto, nonché per premi di assicurazione a favore dei conducenti e dei trasportati	53.300	47.996	49	-	5.255



Capitoli di provenienza	Capitolo	DENOMINAZIONE	SOMME RIMASTE DA PAGARE AL TERMINE DELL'ESERCIZIO PRECEDENTE (e)	SOMME PAGATE DURANTE L'ESERCIZIO 2008 (b)	MINORI IMPEGNI (c)	RESIDUI PERENTI (d)	SOMME RIMASTE DA PAGARE [e=a-(b+c+d)]
451	451	Spese postali e telegrafiche	43.504	43.504	-	-	-
452	452	Spese inerenti a forniture e lavori da parte dell'Istituto Poligrafico dello Stato	108.270	98.670	59	-	9.541
453	453 *	Spese di copia, stampa, carta bollata, registrazioni e varie, inerenti ai contratti stipulati dall'Amministrazione	-	-	-	-	-
454	454	Spese per interventi e convenzioni in materia di sicurezza	183.971	182.665	-	94	1.212
		2.1.1.3. SEZIONI CONTROLLO REGIONALI Beni e Servizi	644.696	404.298	50.190	3.894	186.314
461	461 *	Fitto locali ed oneri accessori	172.180	76.382	49.868	-	45.930
463	463	Spese di funzionamento degli uffici regionali	54.283	46.827	322	-	7.134
465	465	Spese per manutenzione, riparazione ed adattamento dei locali e relativi impianti	20.034	17.338	-	-	2.696
467	467	Spese per la manutenzione e la gestione del sistema informativo automatizzato, compresi gli oneri per la trasmissione di dati	398.199	263.751	-	3.894	130.554
468	468 *	Spese per compensi a consulenti tecnici, comprese le indennità di missione	-	-	-	-	-
		2.1.1.4 SEZIONI GIURISDIZIONALI REGIONALI Beni e Servizi	1.182.508	712.406	31.291	28.217	410.594
471	471 *	Fitto locali ed oneri accessori	465.530	62.830	31.291	28.217	343.192
473	473	Spese di funzionamento degli uffici regionali, nonché spese attinenti alla organizzazione e svolgimento della cerimonia di inaugurazione dell'anno giudiziario	126.985	118.191	-	-	8.794
475	475	Spese per manutenzione, riparazione ed adattamento dei locali e relativi impianti	7.821	7.821	-	-	-




Capitoli di provenienza	Capitolo	DENOMINAZIONE	SOMME RIMASTE DA PAGARE AL TERMINE DELL'ESERCIZIO PRECEDENTE (a)	SOMME PAGATE DURANTE L'ESERCIZIO 2008 (b)	MINORI IMPEGNI (c)	RESIDUI PERENTI (d)	SOMME RIMASTE DA PAGARE [e=a-(b+c+d)]
477	477	Spese per la manutenzione e la gestione del sistema informativo automatizzato, compresi gli oneri per la trasmissione di dati	582.172	523.564	-	-	58.608
478	478	* Spese di giustizia (per notificazioni e comunicazioni, per acquisizione di documenti e cartelle cliniche, per accertamenti clinici specializzati, nonché per pagamenti di indennità a testimoni, di onorari e di indennità di missione a consulenti tecnici, interpreti e traduttori)	-	-	-	-	-
		2.1.1.5. PROCURE REGIONALI	1.176.182	751.978	46.176	26.258	351.770
		Beni e Servizi					
481	481	* Fitto locali ed oneri accessori	484.610	119.601	45.806	26.258	292.945
483	483	Spese di funzionamento degli uffici regionali	97.722	97.351	370	-	1
485	485	Spese per manutenzione, riparazione ed adattamento dei locali e relativi impianti	11.677	11.461	-	-	216
487	487	Spese per la manutenzione e la gestione del sistema informativo automatizzato, compresi gli oneri per la trasmissione di dati	582.173	523.565	-	-	58.608
488	488	* Spese di giustizia (per notificazioni e comunicazioni, per acquisizione di documenti e cartelle cliniche, per accertamenti clinici specializzati, nonché per pagamenti di indennità a testimoni, di onorari e di indennità di missione a consulenti tecnici, interpreti e traduttori)	-	-	-	-	-
		2.1.2. INTERVENTI	-	-	-	-	-
		2.1.2.1. BENESSERE DEL PERSONALE	-	-	-	-	-
550	550	Spese per i servizi sociali	-	-	-	-	-




Capitoli di provenienza	Capitolo	DENOMINAZIONE	SOMME RIMASTE DA PAGARE AL TERMINE DELL'ESERCIZIO PRECEDENTE (a)	SOMME PAGATE DURANTE L'ESERCIZIO 2008 (b)	MINORI IMPEGNI (c)	RESIDUI PERENTI (d)	SOMME RIMASTE DA PAGARE [e=a-(b+c+d)]
		2.1.3. ONERI COMUNI	-	-	-	-	-
		2.1.3.1. PARTITE DI GIRO	-	-	-	-	-
630	630	Restituzione cauzioni eventuali e provvisorie, anticipazioni e partite di giro varie	-	-	-	-	-
		2.1.3.2. FITTI FIGURATIVI	-	-	-	-	-
631	631	Fitti figurativi relativi agli immobili di proprietà pubblica in uso gratuito all'Amministrazione	-	-	-	-	-
		2.2. SPESE IN CONTO CAPITALE	8.328.527	5.642.858	1.513	-	2.684.156
		2.2.1. INVESTIMENTI	8.328.527	5.642.858	1.513	-	2.684.156
		2.2.1.1 BENI MOBILI PER GLI UFFICI CENTRALI	412.024	398.238	1.512	-	12.274
740	740	Spese per acquisto di mobili, arredi, attrezzature ed apparecchiature non informatiche	410.639	397.539	1.512	-	11.588
741	741	Spese per acquisto di dotazioni librarie	1.385	699	-	-	686
		2.2.1.2 BENI MOBILI PER SEZIONI CONTROLLO REGIONALI	303.378	262.285	-	-	41.093
760	760	Spese per acquisto di mobili, arredi, attrezzature ed apparecchiature varie	302.139	261.100	-	-	41.039
761	761	Spese per acquisto di dotazioni librarie	1.239	1.185	-	-	54
		2.2.1.3 BENI MOBILI PER SEZIONI GIURISDIZIONALI REGIONALI	304.235	258.386	1	-	45.848
770	770	Spese per acquisto di mobili, arredi, attrezzature ed apparecchiature varie	303.122	257.308	-	-	45.814
771	771	Spese per acquisto di dotazioni librarie	1.113	1.078	1	-	34
		2.2.1.4 BENI MOBILI PER PROCURE REGIONALI	308.890	286.713	-	-	22.177
780	780	Spese per acquisto di mobili, arredi, attrezzature ed apparecchiature varie	308.675	286.498	-	-	22.177
781	781	Spese per acquisto di dotazioni librarie	215	215	-	-	-
		2.2.1.5 BENI IMMOBILI AD USO DEGLI UFFICI CENTRALI E REGIONALI	7.000.000	4.437.236	-	-	2.562.764
790	790	Spese per ristrutturazione e manutenzione straordinaria degli edifici	7.000.000	4.437.236	-	-	2.562.764



Capitoli di provenienza	Capitolo	DENOMINAZIONE	SOMME RIMASTE DA PAGARE AL TERMINE DELL'ESERCIZIO PRECEDENTE (a)	SOMME PAGATE DURANTE L'ESERCIZIO 2008 (b)	MINORI IMPEGNI (c)	RESIDUI PERENTI (d)	SOMME RIMASTE DA PAGARE [e=a-(b+c+d)]
		3. SERVIZIO RISORSE UMANE E FORMAZIONE	28.930.438	16.234.067	-	579.352	12.117.019
		3.1. SPESE CORRENTI	28.930.438	16.234.067	-	579.352	12.117.019
		3.1.1. FUNZIONAMENTO	28.894.159	16.197.788	-	579.352	12.117.019
		3.1.1.1. UFFICI PER LA GESTIONE DELLE RISORSE UMANE E LA FORMAZIONE	28.894.159	16.197.788	-	579.352	12.117.019
		Personale					
251	251	Stipendi, retribuzione ed altri assegni fissi al personale amministrativo, al netto dell'I.R.A.P. e degli oneri sociali a carico dell'Amministrazione	10.233.230	4.645.239	-	238.727	5.349.264
252	252	Somme dovute a titolo di imposta regionale sulle attività produttive per le retribuzioni corrisposte al personale amministrativo	1.707.882	949.854	-	-	758.028
253	253	Oneri sociali a carico dell'Amministrazione per le retribuzioni corrisposte al personale amministrativo	3.566.148	3.099.940	-	-	466.208
254	254	Compensi per collaborazioni coordinate e continuative	163.140	461	-	162.679	-
255	255	Fondo per il finanziamento dei compensi per collaborazioni coordinate e continuative del personale della Regione siciliana	-	-	-	-	-
257	257	Rimborso alle Amministrazioni pubbliche dei compensi corrisposti al proprio personale in posizione di comando o fuori ruolo presso la Corte dei conti, compresi i relativi oneri	852.244	852.244	-	-	-
260	260	Compenso per lavoro straordinario al personale amministrativo	1.084.743	733.467	-	-	351.276
261	261	Fondo unico di amministrazione	10.101.516	5.528.522	-	176.828	4.396.166
262	262	Indennità di rischio e indennità di mansione ai centralinisti non vedenti	4.934	3.383	-	-	1.551




Capitoli di provenienza	Capitolo	DENOMINAZIONE	SOMME RIMASTE DA PAGARE AL TERMINE DELL'ESERCIZIO PRECEDENTE (a)	SOMME PAGATE DURANTE L'ESERCIZIO 2008 (b)	MINORI IMPEGNI (c)	RESIDUI PERENTI (d)	SOMME RIMASTE DA PAGARE [e=a-(b+c+d)]
263	263	Indennità e rimborso spese di trasporto al personale amministrativo per missioni e trasferimenti nel territorio nazionale	389.361	35.663	-	-	353.698
264	264	Indennità e rimborso spese di trasporto al personale amministrativo per missioni all'estero	-	-	-	-	-
265	265	Spesa per l'erogazione dei buoni pasto al personale amministrativo	453.432	191.322	-	-	262.110
270	270	Spese per accertamenti sanitari	3.538	84	-	1.118	2.336
271	271	Provvidenze a favore del personale amministrativo in servizio, di quello cessato dal servizio e delle loro famiglie	7.985	7.985	-	-	-
272	272	Equo indennizzo al personale amministrativo per la perdita dell'integrità fisica subita in seguito ad infermità contratta per causa di servizio	78.932	13.605	-	-	65.327
---	273	Rimborsi all'INAIL per i costi sostenuti a favore del personale amministrativo della Corte dei conti vittima di incidenti sul lavoro od in itinere (di nuova istituzione)	-	-	-	-	-
		Beni e Servizi	-	-	-	-	-
490	490	Spese per il funzionamento dei consigli, comitati e commissioni, compresi i gettoni di presenza, per le indennità di missione ed il rimborso spese di trasporto spettanti ai membri estranei all'Amministrazione	136.821	36.678	-	-	100.143
491	491	Spese per l'attuazione di corsi e seminari organizzati dalla Corte dei conti, nonché per la partecipazione a corsi indetti da Enti, Istituti ed Amministrazioni, comprese le indennità di missione ai partecipanti	110.253	99.341	-	-	10.912




Capitoli di provenienza	Capitolo	DENOMINAZIONE	SOMME RIMASTE DA PAGARE AL TERMINE DELL'ESERCIZIO PRECEDENTE (a)	SOMME PAGATE DURANTE L'ESERCIZIO 2008 (b)	MINORI IMPEGNI (c)	RESIDUI PERENTI (d)	SOMME RIMASTE DA PAGARE [e=a-(b+c+d)]
		3.1.2. ONERI COMUNI	36.279	36.279	-	-	-
		3.1.2.1. RISARCIMENTI GIUDIZIARI	36.279	36.279	-	-	-
650	650	Spese per liti, arbitraggi, risarcimenti ed accessori, nonché per il pagamento di interessi legali e rivalutazione monetaria derivanti da sentenze passate in giudicato a favore del personale amministrativo in quiescenza	36.279	36.279	-	-	-
		3.1.3. TRATTAMENTI DI QUIESCENZA	-	-	-	-	-
		3.1.3.1. INDENNITA'	-	-	-	-	-
350	350	Indennità per una sola volta in luogo di pensione, indennità di licenziamento, spese derivanti dalla ricongiunzione dei servizi, indennità per una volta soltanto ai mutilati ed invalidi paraplegici per causa di servizio al personale amministrativo	-	-	-	-	-
		TOTALE SPESE	77.474.059	53.701.973	376.619	757.944	22.637.523



QUADRO RIASSUNTIVO - PARTE I - ENTRATE					
DENOMINAZIONE	ENTRATE PREVISTE (a)	ENTRATE ACCERTATE (b)	SOMME RISCOSSE (c)	SOMME RIMASTE DA RISCUOTERE (d = b - c)	
1 SEGRETARIATO GENERALE	321.147.848	321.396.292	302.437.585	18.958.707	
1.1 ENTRATE EXTRATRIBUTARIE	321.147.848	321.396.292	302.437.585	18.958.707	
1.1.1 ENTRATE PROVENIENTI DAL BILANCIO DELLO STATO	308.609.050	308.609.050	290.597.828	18.011.222	
1.1.2 ENTRATE EVENTUALI E DIVERSE	5.766.256	6.014.700	5.067.215	947.485	
1.1.3 AVANZO DI AMMINISTRAZIONE	6.772.542	6.772.542	6.772.542	-	
TOTALE	321.147.848	321.396.292	302.437.585	18.958.707	




QUADRO RIASSUNTIVO - PARTE II - SPESE						
CLASSIFICAZIONE ECONOMICA	PREVISIONI DEFINITIVE 2008	SOMME IMPEGNATE	SOMME PAGATE	SOMME RIMASTE DA PAGARE	ECONOMIE	
SPESE CORRENTI (1.1. - 2.1. - 3.1.)						
FUNZIONAMENTO (1.1.1. - 2.1.1. - 3.1.1.) PERSONALE						
101-104-151-152-201-202-203-204-211-213-215-220- 222-223-251-252-253-254-255-257-260-261-262-263- 264-265-270-271-272-273	256.642.456	247.944.924	207.580.248	40.364.676	8.697.532	
TOTALE SPESE PER IL PERSONALE						
BENI E SERVIZI						
400-401-410-411-412-420-421-422-423-431-437-440- 441-442-443-445-446-448-450-451-452-453-454-461- 463-465-467-468-471-473-475-477-478-481-483-485- 487-488-490-491	34.896.575 291.539.031	33.094.234 281.039.158	18.186.907 225.767.155	14.907.327 55.272.003	1.802.341 10.499.873	
TOTALE SPESE PER L'ACQUISTO DI BENI E SERVIZI						
TOTALE SPESE DI FUNZIONAMENTO						
INTERVENTI (1.1.2. - 2.1.2.)						
500-550	22.000	22.000	22.000	-	-	
TOTALE SPESE PER INTERVENTI						
ONERI COMUNI (1.1.3. - 2.1.3. - 3.1.2.)						
600-601-602-603-604-630-631-650	2.505.681	1.999.500	77.315	1.922.185	506.181	
TOTALE SPESE PER ONERI COMUNI						
2.505.681	1.999.500	77.315	1.922.185	506.181		
TRATTAMENTI DI QUIESCENZA (1.1.4. - 3.1.3.)						
300-350	-	-	-	-	-	
TOTALE SPESE PER TRATTAMENTI DI QUIESCENZA						
TOTALE SPESE PER TRATTAMENTI DI QUIESCENZA						
TOTALE SPESE CORRENTI	294.066.712	283.060.658	225.866.470	57.194.188	11.006.054	
SPESE IN CONTO CAPITALE (1.2. - 2.2.)						
INVESTIMENTI (1.2.1. - 2.2.1.)						
700-710-711-740-741-760-761-770-771-780-781-790	27.081.136	26.925.915	4.809.254	22.116.661	155.221	
TOTALE SPESE PER INVESTIMENTI						
27.081.136	26.925.915	4.809.254	22.116.661	155.221		
TOTALE SPESE IN CONTO CAPITALE	27.081.136	26.925.915	4.809.254	22.116.661	155.221	
TOTALE SPESE	321.147.848	309.986.573	230.675.724	79.310.849	11.161.275	



QUADRO RIASSUNTIVO - PARTE III - RESIDUI ATTIVI					
DENOMINAZIONE	SOMME RIMASTE DA RISCUOTERE NELL'ESERCIZIO 2007 (a)	SOMME RISCOSE DURANTE L'ESERCIZIO 2008 (b)	MAGGIORI O MINORI ACCERTAMENTI (c)	SOMME RIMASTE DA RISCUOTERE [d = a - (b - c)]	
1 SEGRETARIATO GENERALE	69.653.101	69.626.103	-26.998	-	
1.1 ENTRATE EXTRATRIBUTARIE	69.653.101	69.626.103	-26.998	-	
1.1.1 ENTRATE PROVENIENTI DAL BILANCIO DELLO STATO	68.011.221	68.011.221	-	-	
1.1.2 ENTRATE EVENTUALI E DIVERSE	1.641.880	1.614.882	-26.998	-	
1.1.3 AVANZO DI AMMINISTRAZIONE	-	-	-	-	
TOTALE	69.653.101	69.626.103	-26.998	-	




QUADRO RIASSUNTIVO - PARTE III - RESIDUI PASSIVI					
CLASSIFICAZIONE ECONOMICA	SOMME RIMASTE DA PAGARE AL TERMINE DELL'ESERCIZIO 2007 (a)	SOMME PAGATE DURANTE L'ESERCIZIO 2008 (b)	MINORI IMPEGNI (c)	RESIDUI PERENTI (d)	SOMME RIMASTE DA PAGARE (e=a-(b+c+d))
SPESE CORRENTI (1.1. - 2.1. - 3.1.)					
FUNZIONAMENTO (1.1.1. - 2.1.1. - 3.1.1.)					
PERSONALE					
101-104-151-152-201-202-203-204-211-213-215-220-					
222-223-251-252-253-254-255-257-260-261-262-263-					
264-265-270-271-272-273	47.914.588	32.935.420	155.855	579.352	14.243.961
TOTALE SPESE PER IL PERSONALE					
BENI E SERVIZI					
400-401-410-411-412-420-421-422-423-431-437-440-					
441-442-443-445-446-448-450-451-452-453-454-461-					
463-465-467-468-471-473-475-477-478-481-483-485-					
487-488-490-491					
TOTALE SPESE PER L'ACQUISTO DI BENI E SERVIZI	13.000.297	9.357.020	219.250	160.967	3.263.060
TOTALE SPESE DI FUNZIONAMENTO	60.914.885	42.292.440	375.105	740.319	17.507.021
INTERVENTI (1.1.2. - 2.1.2.)					
500-550					
TOTALE SPESE PER INTERVENTI					
ONERI COMUNI (1.1.3. - 2.1.3. - 3.1.2.)					
600-601-602-603-604-630-631-650	133.709	113.709			20.000
TOTALE SPESE PER ONERI COMUNI	133.709	113.709			20.000
TRATTAMENTI DI QUIESCENZA (1.1.4. - 3.1.3.)					
300-350					
TOTALE SPESE PER TRATTAMENTI DI QUIESCENZA					
TOTALE SPESE CORRENTI	61.048.594	42.406.149	375.105	740.319	17.527.021
SPESE IN CONTO CAPITALE (1.2. - 2.2.)					
INVESTIMENTI (1.2.1. - 2.2.1.)					
700-710-711-740-741-760-761-770-771-780-781-790	16.425.465	11.295.824	1.514	17.625	5.110.502
TOTALE SPESE PER INVESTIMENTI	16.425.465	11.295.824	1.514	17.625	5.110.502
TOTALE SPESE IN CONTO CAPITALE	16.425.465	11.295.824	1.514	17.625	5.110.502
TOTALE SPESE	77.474.059	53.701.973	376.619	757.944	22.637.523



QUADRO RIASSUNTIVO - PARTE IV - RISULTATI DIFFERENZIALI

COMPETENZA		RESIDUI	ATTIVI	PASSIVI
ENTRATE previste	321.147.848	Residui al 31/12/07	69.653.101	77.474.059
SPESE previste	321.147.848	Arrotondamenti		
AVANZO previsto	-	Variazioni minori accertamenti	-26.998	
		Variazioni minori impegni / residui perenti		-1.134.563
ENTRATE accertate	321.396.292	Differenza al 31/12/08	69.626.103	76.339.496
SPESE impegnate	309.986.573	Riscossioni	69.626.103	-
AVANZO DI COMPETENZA	+11.409.719	Pagamenti	-	53.701.973
		Rimanenza al 31/12/08	-	22.637.523
GESTIONE DEI RESIDUI				
Minori accertamenti accertamenti	-26.998	Residui di competenza	18.958.707	79.310.849
Riduzioni impegni e residui perenti	1.134.563			
Arrotondamento	-	Residui al 31/12/08	18.958.707	101.948.372
AVANZO DI AMMINISTRAZIONE	12.517.284			



QUADRO RIASSUNTIVO - PARTE V - RISULTATI DIFFERENZIALI

MOVIMENTO DEL FONDO PRESSO LA TESORERIA CENTRALE	
FONDO CASSA esercizio precedente	+93.640.837
SOMME versate alla B.I. in conto esercizio 2007	-79.047.337
CONSISTENZA DI CASSA ad inizio esercizio	+14.593.500
SOMME affluite in Tesoreria	+365.291.347
SOMME rimesse alla Banca d'Italia	-192.753.133
SOMMA affluita da terzi per erroneo versamento e stornata a favore del MEF	-201
FONDO esistente al 31/12/2008	+187.131.513
SOMME ancora da versare alla Banca d'Italia per pagamenti effettuati dalle Sezioni di Tesoreria fino al 31/12/2008	-91.624.570
Arrotondamento	+3
AVANZO DI CASSA relativo all'esercizio finanziario 2008	+95.506.946



QUADRO RIASSUNTIVO - PARTE VI - SITUAZIONE AMMINISTRATIVA

ANNO 2008		
Consistenza di cassa a inizio esercizio	+14.593.500	+14.593.500
Riscossioni in conto competenza in conto residui	+295.665.043 +69.626.103	+365.291.146
Pagamenti in conto competenza somme prelevate c/Tesoreria in conto residui	+230.675.724 +53.701.973	-284.377.697
Arrotondamento	-3	-3
Consistenza di cassa a fine esercizio	+95.506.946	+95.506.946
Residui attivi degli esercizi precedenti dell'esercizio	- +18.958.707	+18.958.707
Residui passivi degli esercizi precedenti dell'esercizio	+22.637.523 +79.310.849	-101.948.372
Arrotondamento	+3	+3
Avanzo (+) o disavanzo (-) di amministrazione	+12.517.284	+12.517.284

09A07199

ITALO ORMANNI, *direttore*ALFONSO ANDRIANI, *redattore*
DELIA CHIARA, *vice redattore*

(G903089/1) Roma, 2009 - Istituto Poligrafico e Zecca dello Stato S.p.A. - S.





* 4 5 - 4 1 0 3 0 2 0 9 0 7 1 0 *

€ 4,00

