

GAZZETTA  UFFICIALE
DELLA REPUBBLICA ITALIANA

PARTE PRIMA

Roma - Mercoledì, 6 novembre 2013

SI PUBBLICA TUTTI I
GIORNI NON FESTIVI

DIREZIONE E REDAZIONE PRESSO IL MINISTERO DELLA GIUSTIZIA - UFFICIO PUBBLICAZIONE LEGGI E DECRETI - VIA ARENULA, 70 - 00186 ROMA
AMMINISTRAZIONE PRESSO L'ISTITUTO POLIGRAFICO E ZECCA DELLO STATO - VIA SALARIA, 1027 - 00138 ROMA - CENTRALINO 06-85081 - LIBRERIA DELLO STATO
PIAZZA G. VERDI, 1 - 00198 ROMA

N. 77

MINISTERO DELL'INTERNO

DECRETO 3 ottobre 2013.

Attribuzione di un contributo di 330 milioni di euro per l'anno 2013 e di 270 milioni di euro per l'anno 2014 a favore dei comuni che hanno registrato il maggior taglio di risorse operato negli anni 2012 e 2013 per l'effetto dell'assoggettamento degli immobili posseduti dagli stessi comuni nel proprio territorio all'IMU di cui all'art. 13, comma 1, del decreto-legge 6 dicembre 2011, n. 201, convertito, con modificazioni, dalla legge 22 dicembre 2011, n. 214.






S O M M A R I O

MINISTERO DELL'INTERNO

DECRETO 3 ottobre 2013.

Attribuzione di un contributo di 330 milioni di euro per l'anno 2013 e di 270 milioni di euro per l'anno 2014 a favore dei comuni che hanno registrato il maggior taglio di risorse operato negli anni 2012 e 2013 per l'effetto dell'assoggettamento degli immobili posseduti dagli stessi comuni nel proprio territorio all'IMU di cui all'art. 13, comma 1, del decreto-legge 6 dicembre 2011, n. 201, convertito, con modificazioni, dalla legge 22 dicembre 2011, n. 214. (13A08775)

Pag. 1





DECRETI, DELIBERE E ORDINANZE MINISTERIALI

MINISTERO DELL'INTERNO

DECRETO 3 ottobre 2013.

Attribuzione di un contributo di 330 milioni di euro per l'anno 2013 e di 270 milioni di euro per l'anno 2014 a favore dei comuni che hanno registrato il maggior taglio di risorse operato negli anni 2012 e 2013 per l'effetto dell'assoggettamento degli immobili posseduti dagli stessi comuni nel proprio territorio all'IMU di cui all'art. 13, comma 1, del decreto-legge 6 dicembre 2011, n. 201, convertito, con modificazioni, dalla legge 22 dicembre 2011, n. 214.

IL MINISTRO DELL'INTERNO

DI CONCERTO CON

IL MINISTRO DELL'ECONOMIA
E DELLE FINANZE

Visto l'art. 10-*quater* del decreto-legge 8 aprile 2013, n. 35, introdotto in sede di conversione dalla legge 6 giugno 2013, n. 64, che prevede l'attribuzione di un contributo di 330 milioni di euro per l'anno 2013 e di 270 milioni di euro per l'anno 2014 a favore dei comuni che hanno registrato il maggior taglio di risorse operato negli anni 2012 e 2013 per effetto dell'assoggettamento degli immobili posseduti dagli stessi comuni nel proprio territorio all'Imposta municipale propria (IMU) di cui all'art. 13, comma 1, del decreto-legge 6 dicembre 2011, n. 201, convertito, con modificazioni, dalla legge 22 dicembre 2011, n. 214;

Considerato che ai sensi della predetta disposizione legislativa, con decreto del Ministro dell'interno, di concerto con il Ministro dell'economia e delle finanze, da emanarsi entro il termine di sessanta giorni dall'entrata in vigore della legge n. 64/2013 di conversione del decreto-legge n. 35/2013, si deve provvedere a ripartire tra tutti i comuni interessati l'entità del singolo contributo spettante in proporzione alle stime di gettito da imposta municipale propria relative agli immobili posseduti dai comuni nel proprio territorio, come comunicate dal competente Dipartimento delle finanze del Ministero dell'economia e delle finanze;

Dato atto che il contributo deve considerarsi escluso dal saldo finanziario di cui all'art. 31, comma 3, della legge 12 novembre 2011, n. 183, rilevante ai fini del patto di stabilità interno ed è attribuito a tutti i comuni ricompresi sia nelle regioni a statuto ordinario che in quelle a statuto speciale;

Acquisiti dal Ministero dell'economia e delle finanze - Dipartimento delle finanze - Direzione studi e ricerche economico fiscali i predetti dati relativi alle stime di gettito da imposta municipale per l'anno 2012 riferite a ciascun comune, comunicati alla Conferenza Stato-città ed autonomie locali con nota n. 2153 del 18 giugno 2013;

Sentito il parere della Conferenza Stato - città ed autonomie locali nella seduta del 7 agosto 2013;

Decreta:

Articolo unico

*Attribuzione ai comuni del corrispettivo del gettito
dell'Imposta municipale propria (IMU) relativo agli immobili
di proprietà comunale, per gli anni 2013 e 2014*


1. Il contributo da assegnarsi, nella misura complessiva di 330 milioni di euro per l'anno 2013 e di 270 milioni di euro per l'anno 2014, ai comuni che hanno registrato il maggior taglio di risorse operato negli anni 2012 e 2013 per effetto dell'assoggettamento degli immobili posseduti dagli stessi comuni nel proprio territorio all'Imposta municipale propria (IMU) di cui all'art. 13, comma 1, del decreto-legge 6 dicembre 2011, n. 201, convertito, con modificazioni, dalla legge 22 dicembre 2011, n. 214 è ripartito a favore di ciascun comune nelle misure indicate nell'elenco A, rispettivamente per l'anno 2013 e per l'anno 2014, allegato al presente decreto, calcolate in proporzione alle stime di gettito da imposta municipale propria relative agli stessi immobili, per l'anno 2012, così come comunicate dal competente Dipartimento delle finanze del Ministero dell'economia e delle finanze.

Il presente decreto sarà pubblicato nella *Gazzetta Ufficiale* della Repubblica italiana.

Roma, 3 ottobre 2013


Il Ministro dell'interno
ALFANO

*Il Ministro dell'economia
e delle finanze*
SACCOMANNI



ALLEGATO


Totale comuni				303.900.000,00	330.000.000,00	270.000.000,00
COD_CAT	CODICE_ENTE_MINISTERO_INTERNO	Provincia	Comune	Stima IMU per immobili comunali 2012 (di cui alla verifica pubblicata il 31/05/2013 sul Portale del Federalismo)	Ipotesi di ripartizione Contributo 2013 - art.10quater D.L. n. 35/2013	Ipotesi di ripartizione Contributo 2014 - art.10quater D.L. n. 35/2013
A001	2050540010	Padova	Abano Terme	74.164,60	80.534,12	65.891,55
A004	1030990010	Lodi	Abbadia Cerreto	831,05	902,42	738,35
A005	1030980010	Lecco	Abbadia Lariana	11.134,60	12.090,88	9.892,54
A006	3090750010	Siena	Abbadia San Salvatore	55.126,86	59.861,35	48.977,47
A007	5200950010	Oristano	Abbasanta	9.478,04	10.292,05	8.420,77
A008	4130600010	Pescara	Abbateleggio	1.863,54	2.023,59	1.655,66
A010	1030490020	Milano	Abbiategrosso	155.697,00	169.068,81	138.329,02
A012	3090630010	Pistoia	Abelone	16.317,72	17.712,63	14.492,15
A013	4170640010	Potenza	Abriola	5.335,55	5.793,79	4.740,37
A014	5190650010	Ragusa	Acate	27.679,04	30.056,21	24.591,45
A015	4160310010	Foggia	Accadia	10.477,45	11.377,29	9.308,69
A016	1010270010	Cuneo	Acciglio	1.932,40	2.098,36	1.716,84
A017	4170470010	Matera	Accettura	6.134,33	6.661,17	5.450,05
A018	4130380010	L'Aquila	Acciano	904,47	982,15	803,58
A019	3120690010	Rieti	Accumoli	3.157,88	3.429,09	2.805,62
A020	4170640020	Potenza	Acerenza	8.277,59	8.988,50	7.354,23
A023	4150720010	Salerno	Acerno	3.553,40	3.858,58	3.157,02
A024	4150510010	Napoli	Acerra	89.431,19	97.111,85	79.455,15
A025	5190210010	Catania	Acì Bonaccorsi	3.727,95	4.048,12	3.312,10
A026	5190210020	Catania	Acì Castello	41.994,87	45.601,54	37.310,35
A027	5190210030	Catania	Acì Catena	22.764,05	24.719,11	20.224,72
A029	5190210050	Catania	Acì Sant'Antonio	24.980,94	27.126,39	22.194,32
A028	5190210040	Catania	Acireale	98.099,74	106.524,89	87.156,73
A031	3110440010	Macerata	Acquacanina	933,74	1.013,93	829,58
A032	3120330010	Frosinone	Acquafondata	2.559,32	2.779,12	2.273,83
A033	4180250010	Cosenza	Acquafredda	908,17	986,17	806,86
A034	1030150010	Brescia	Acquafredda	4.529,36	4.918,36	4.024,11
A035	3110590010	Pesaro e Urbino	Acqualagna	12.153,16	13.196,92	10.797,48
A039	1030260010	Cremona	Acquanegra Cremonese	4.384,96	4.761,56	3.895,82
A038	1030450010	Mantova	Acquanegra sul Chiese	10.197,39	11.073,18	9.059,87
A040	3120910010	Viterbo	Acquapendente	23.816,01	25.861,41	21.159,34
A041	4180250020	Cosenza	Acquappesa	27.159,59	29.492,15	24.129,94
A042	4160410010	Lecce	Acquarica del Capo	17.774,53	19.301,07	15.791,78
A043	4181030010	Vibo Valentia	Acquaro	2.441,43	2.651,11	2.169,09
A044	3110060010	Ascoli Piceno	Acquasanta Terme	5.119,06	5.558,70	4.548,03
A045	3100800010	Terni	Acquasparta	10.469,33	11.368,47	9.301,48
A050	4140190010	Campobasso	Acquaviva Collecroce	2.848,52	3.093,16	2.530,77
A048	4160090010	Bari	Acquaviva delle Fonti	131.127,55	142.389,24	116.500,29
A051	4140940010	Isernia	Acquaviva d'Isernia	494,21	536,65	439,08
A047	3110060020	Ascoli Piceno	Acquaviva Picena	8.302,85	9.015,93	7.376,67
A049	5190180010	Caltanissetta	Acquaviva Platani	4.370,90	4.746,29	3.883,33
M211	5190480001	Messina	Acquedolci	14.353,61	15.586,35	12.752,47
A052	1010020010	Alessandria	Acqui Terme	108.391,11	117.700,12	96.300,10
A053	4180250030	Cosenza	Acri	14.775,63	16.044,61	13.127,41
A054	3120330020	Frosinone	Acuto	3.283,97	3.566,01	2.917,64
A055	4160090020	Bari	Adelfia	25.855,16	28.075,69	22.971,02
A056	5190210060	Catania	Adrano	111.650,97	121.239,95	99.196,32
A057	1030120010	Bergamo	Adrara San Martino	6.544,04	7.106,07	5.814,05
A058	1030120020	Bergamo	Adrara San Rocco	1.709,82	1.856,67	1.519,09
A059	2050710010	Rovigo	Adria	59.593,46	64.711,56	52.945,82
A060	1030150020	Brescia	Adro	19.596,73	21.279,77	17.410,72
A061	2050890010	Verona	Affì	15.524,18	16.857,45	13.792,46
A062	3120700010	Roma	Affile	2.465,24	2.676,96	2.190,24
A064	4150510020	Napoli	Afragola	247.055,77	268.273,79	219.496,74
A065	4180670010	Reggio di Calabria	Africo	2.946,67	3.199,74	2.617,97
A067	2080610010	Piacenza	Agazzano	16.250,75	17.646,42	14.437,98
A068	4150510030	Napoli	Agerola	18.748,94	20.359,16	16.657,50
A069	5200730010	Olibia-Tempio	Aglius	3.424,14	3.718,22	3.042,18
A070	5190280010	Enna	Agira	22.243,08	24.153,39	19.761,87
A071	3090630020	Pistoia	Agliana	46.771,49	50.788,39	41.554,14
A072	1010070010	Asti	Agliano Terme	4.428,41	4.808,74	3.934,42
A074	1010810010	Torino	Agliè	7.302,58	7.929,75	6.487,98
H848	5200730011	Olibia-Tempio	Aglientu	17.258,54	18.740,76	15.333,35
A075	2050540020	Padova	Agna	14.016,27	15.220,04	12.452,76
A076	1030260020	Cremona	Agnadello	16.355,44	17.760,10	14.530,99
A077	4180670020	Reggio di Calabria	Agnana Calabra	844,99	917,56	750,73
A080	4140940020	Isernia	Agnone	26.732,77	29.028,67	23.750,73
A082	1030150030	Brescia	Agnosine	7.377,04	8.010,61	6.554,13
A083	2050100010	Belluno	Agordo	32.968,77	35.800,24	29.291,11
A084	3120700020	Roma	Agosta	3.037,12	3.297,96	2.698,33
A085	1030860010	Varese	Agra	3.016,70	3.275,78	2.680,19
A087	1030490030	Monza e della Brianza	Agrate Brianza	63.699,02	69.169,72	56.593,40
A088	1010520010	Novara	Agrate Conturbia	4.440,65	4.822,03	3.945,30
A089	5190010010	Agrigento	Agrigento	234.868,58	255.039,92	208.669,02
A091	4150720020	Salerno	Agropoli	40.352,69	43.818,32	35.851,35
A092	3110030010	Ancona	Agugliano	12.503,51	13.577,36	11.108,75
A093	2050900010	Vicenza	Agugliaro	6.946,69	7.543,30	6.171,79
A096	1030490040	Monza e della Brianza	Aicurzio	4.424,53	4.804,52	3.930,97
A097	5200950020	Oristano	Aidomaggiore	1.915,89	2.080,43	1.702,17
A098	5190280020	Enna	Aidone	17.438,13	18.935,78	15.492,91
A100	4130380020	L'Aquila	Aielli	4.962,54	5.388,74	4.408,97
A102	4180250040	Cosenza	Aiello Calabro	5.266,03	5.718,30	4.678,61
A103	2060850010	Udine	Aiello del Friuli	7.670,16	8.328,90	6.814,55
A101	4150080010	Avellino	Aiello del Sabato	4.274,83	4.641,97	3.797,97
A105	4180250050	Cosenza	Aieta	1.483,44	1.610,84	1.317,96
A106	4150200010	Caserta	Ailano	1.343,43	1.458,81	1.193,57
A107	1010960010	Biella	Ailoche	617,21	670,22	548,38
A109	1010810020	Torino	Airasca	10.956,88	11.897,90	9.734,64




COD_CAT	CODICE_ENTE_MINISTERO_INTERNO	Provincia	Comune	Stima IMU per immobili comunali 2012 (di cui alla verifica pubblicata il 31/05/2013 sul Portale del Federalismo)	Ipotesi di ripartizione Contributo 2013 - art.10quater D.L. n. 35/2013	Ipotesi di ripartizione Contributo 2014 - art.10quater D.L. n. 35/2013
A110	4150110010	Benevento	Airola	56.739,65	61.612,65	50.410,35
A111	1070370010	Imperia	Airole	2.195,27	2.383,81	1.950,39
A112	1030980020	Lecco	Airuno	9.035,92	9.811,96	8.027,96
A113	1010270020	Cuneo	Aisone	751,67	816,23	667,82
A116	2040830010	Trento	Ala	31.305,27	33.993,88	27.813,17
A115	5200730020	Olbia-Tempio	Alà dei Sardi	12.134,57	13.176,73	10.780,96
A117	1010810030	Torino	Ala di Stura	4.906,02	5.327,37	4.358,75
A118	1030570010	Pavia	Alagna	1.832,28	1.989,64	1.627,89
A119	1010880020	Vercelli	Alagna Valsesia	7.911,73	8.591,22	7.029,18
A120	4130600020	Pescara	Alanno	10.211,90	11.088,93	9.072,76
A121	2050100020	Belluno	Alano di Piave	10.202,39	11.078,61	9.064,31
A122	1070740010	Savona	Alassio	149.471,59	162.308,74	132.798,06
A123	3120330030	Frosinone	Alatri	44.499,77	48.321,57	39.535,83
A124	1010270030	Cuneo	Alba	109.258,43	118.641,93	97.070,67
A125	4130790001	Teramo	Alba Adriatica	67.313,78	73.094,92	59.804,94
A126	5200950030	Oristano	Albagiara	296,23	321,67	263,19
A127	1030490050	Milano	Albairate	27.775,82	30.161,31	24.677,43
A128	4150720030	Salerno	Albanella	8.276,20	8.986,99	7.352,99
A131	4170840030	Potenza	Albano di Lucania	3.609,46	3.919,45	3.206,83
A132	3120700030	Roma	Albano Laziale	114.511,55	124.346,20	101.737,80
A129	1030120030	Bergamo	Albano Sant'Alessandro	19.872,73	21.579,47	17.655,93
A130	1010880030	Vercelli	Albano Vercellese	2.569,37	2.790,04	2.282,76
A134	1030570020	Pavia	Albaredo Arnaboldi	2.806,29	3.047,30	2.493,25
A137	2050890020	Verona	Albaredo d'Adige	12.254,42	13.306,87	10.887,44
A135	1030770010	Sondrio	Albaredo per San Marco	2.865,68	3.111,79	2.546,01
A138	2080560010	Parma	Albareto	6.614,69	7.182,78	5.876,82
A139	1010270040	Cuneo	Albareto della Torre	861,96	935,99	765,81
A143	1030240030	Como	Albavilla	18.240,66	19.807,23	16.205,92
A145	1070740020	Savona	Albenga	116.071,81	126.040,46	103.124,02
A146	1010020020	Alessandria	Albera Ligure	1.538,52	1.670,65	1.366,90
A149	4160090030	Bari	Alberobello	58.631,74	63.667,24	52.091,38
A150	4160310020	Foggia	Alberona	4.548,27	4.938,89	4.040,91
A153	1030240040	Como	Albese con Cassano	15.912,84	17.279,49	14.137,77
A154	2050900020	Vicenza	Albettonne	8.139,84	8.838,92	7.231,84
A155	4180220020	Catanzaro	Albi	1.155,00	1.254,20	1.026,16
A158	2040830020	Trento	Albiano	3.902,11	4.237,24	3.466,83
A157	1010810040	Torino	Albiano d'Ivrea	4.233,31	4.596,88	3.761,08
A159	1030490060	Monza e della Brianza	Albate	12.413,44	13.479,55	11.028,72
A160	4180250060	Cosenza	Albidona	690,75	750,07	613,70
A161	2050540030	Padova	Albignasego	58.646,90	63.683,70	52.104,85
A162	2080680010	Reggio nell'Emilia	Albinea	40.713,21	44.209,80	36.171,66
A163	1030120040	Bergamo	Albino	41.487,16	45.050,22	36.859,27
A164	1030240050	Como	Albiolo	6.620,53	7.189,12	5.882,01
A166	1070740040	Savona	Albisola Superiore	39.279,16	42.652,59	34.897,58
A165	1070740030	Savona	Albissola Marina	63.132,33	68.554,36	56.089,93
A167	1030860020	Varese	Albizzate	11.374,01	12.350,85	10.105,24
A171	1030570030	Pavia	Albonese	2.806,29	3.047,30	2.493,25
A172	1030770020	Sondrio	Albosaggia	6.713,99	7.290,61	5.965,05
A173	1010070020	Asti	Albugnano	1.107,94	1.203,09	984,35
A175	1030570040	Pavia	Albuzzano	5.680,30	6.168,14	5.046,66
A176	5190820010	Trapani	Alcamo	104.610,51	113.594,83	92.941,22
A177	5190480010	Messina	Alcara li Fusi	3.137,32	3.406,76	2.787,35
A178	2040830030	Trento	Aldeno	7.670,16	8.328,90	6.814,55
A179	2040140002	Bolzano	Aldino	7.670,16	8.328,90	6.814,55
A180	5200950040	Oristano	Ales	4.941,48	5.365,87	4.390,26
A182	1010020030	Alessandria	Alessandria	272.209,38	295.587,68	241.844,46
A183	4180250070	Cosenza	Alessandria del Carretto	886,67	962,82	787,76
A181	5190010020	Agrigento	Alessandria della Rocca	5.827,54	6.328,03	5.177,48
A184	4160410020	Lecce	Alessano	10.206,48	11.083,05	9.067,95
A185	4160410030	Lecce	Alezio	7.530,15	8.176,87	6.690,16
A186	4150720040	Salerno	Alfano	682,10	740,68	606,01
A187	4130380030	L'Aquila	Alfedena	10.971,33	11.913,59	9.747,48
A188	1030150040	Brescia	Alfianello	10.862,81	11.795,75	9.651,07
A189	1010020040	Alessandria	Alfiano Natta	1.965,74	2.134,56	1.746,46
A191	2080660010	Ravenna	Alfonsine	61.287,21	66.550,77	54.450,63
A192	5200730030	Sassari	Alghero	114.877,07	124.743,12	102.062,55
A193	1030120041	Bergamo	Algua	2.806,29	3.047,30	2.493,25
A194	5190480020	Messina	Ali	3.377,41	3.667,47	3.000,66
A201	5190480030	Messina	Ali Terme	7.180,10	7.796,75	6.379,16
A195	5190550010	Palermo	Alia	6.495,86	7.053,75	5.771,25
A196	4170470020	Matera	Aliano	5.107,39	5.546,03	4.537,66
A197	1010020050	Alessandria	Alice Bel Colle	3.257,71	3.537,49	2.894,31
A198	1010880040	Vercelli	Alice Castello	5.741,03	6.234,09	5.100,62
A199	1010810050	Torino	Alice Superiore	1.412,08	1.533,35	1.254,56
A200	4150200020	Caserta	Alife	14.796,45	16.067,22	13.145,91
A202	5190550020	Palermo	Alimena	9.685,73	10.517,57	8.605,29
A203	5190550030	Palermo	Aliminusa	1.800,33	1.954,95	1.599,50
A204	5200950050	Oristano	Allai	468,73	508,99	416,44
A206	2050100030	Belluno	Alleghe	21.577,00	23.430,11	19.170,09
A205	1020040010	Aosta	Allein	2.806,29	3.047,30	2.493,25
A207	3100800020	Terni	Allerona	9.762,07	10.600,47	8.673,11
A208	4160410040	Lecce	Alliste	15.334,03	16.650,97	13.623,52
A210	3120700040	Roma	Allumiere	19.816,54	21.518,45	17.606,01
A211	1010020060	Alessandria	Alluvioni Cambiò	2.125,31	2.307,84	1.888,23
A214	1030120050	Bergamo	Almè	14.219,22	15.440,42	12.633,07
A216	1030120070	Bergamo	Almenno San Bartolomeo	15.699,76	17.048,11	13.948,45
A217	1030120080	Bergamo	Almenno San Salvatore	10.533,13	11.437,75	9.358,16
A218	1010810060	Torino	Almese	14.090,03	15.300,13	12.518,29
A220	2050900030	Vicenza	Alonte	6.332,23	6.876,06	5.625,87



COD_CAT	CODICE_ENTE_MINISTERO_INTERNO	Provincia	Comune	Stima IMU per immobili comunali 2012 (di cui alla verifica pubblicata il 31/05/2013 sul Portale del Federalismo)	Ipotesi di ripartizione Contributo 2013 - art.10quater D.L. n. 35/2013	Ipotesi di ripartizione Contributo 2014 - art.10quater D.L. n. 35/2013
A221	1010810070	Torino	Alpette	2.376,71	2.580,83	2.111,59
A222	1010810080	Torino	Alpignano	124.373,46	135.055,09	110.499,62
A223	2080610020	Piacenza	Alseno	29.355,63	31.876,79	26.081,01
A224	1030240060	Como	Alserio	3.043,20	3.304,56	2.703,73
A225	416090040	Bari	Altamura	238.937,45	259.458,24	212.284,01
A226	1070740050	Savona	Altare	13.432,97	14.586,64	11.934,52
A228	4150080020	Avellino	Altavilla Irpina	12.402,89	13.468,09	11.019,35
A229	5190550040	Palermo	Altavilla Milicia	24.585,21	26.096,67	21.842,73
A227	1010020070	Alessandria	Altavilla Monferrato	1.653,25	1.795,24	1.468,83
A230	4150720050	Salerno	Altavilla Silentina	7.759,72	8.426,15	6.894,12
A231	2050900040	Vicenza	Altavilla Vicentina	44.224,39	48.022,54	39.291,17
A233	3110060030	Fermo	Altidona	8.372,68	9.091,76	7.438,71
A234	4180250080	Cosenza	Altilia	1.710,18	1.857,06	1.519,41
A235	4130230010	Chieti	Altino	6.182,79	6.713,79	5.493,10
A236	2050900050	Vicenza	Altissimo	3.584,42	3.892,26	3.184,58
A237	2050840010	Treviso	Altivole	27.092,68	29.419,49	24.070,50
A238	1010270050	Cuneo	Alto	281,79	305,99	250,36
A239	5190550050	Palermo	Altofonte	13.018,67	14.136,76	11.566,44
A240	4180250090	Cosenza	Altomonte	10.992,84	11.936,94	9.766,59
A241	3090430010	Lucca	Altopascio	52.979,75	57.529,84	47.069,87
A242	3100800030	Terni	Alviano	7.810,17	8.480,93	6.938,95
A243	4150200030	Caserta	Alvignano	12.188,46	13.235,25	10.828,84
A244	3120330040	Frosinone	Alvito	8.417,13	9.140,02	7.478,20
A246	1030120090	Bergamo	Alzano Lombardo	62.797,36	68.190,62	55.792,32
A245	1010020080	Alessandria	Alzano Scivia	1.072,62	1.164,74	952,97
A249	1030240070	Como	Alzate Brianza	27.198,36	29.534,25	24.164,39
A251	4150720060	Salerno	Amalfi	48.542,71	52.711,73	43.127,78
A252	3110060040	Fermo	Amandola	7.369,15	8.002,04	6.547,12
A253	4180250100	Cosenza	Amantea	34.574,55	37.543,93	30.717,76
A254	2060850020	Udine	Amaro	3.695,84	4.013,25	3.283,57
A255	4180220030	Catanzaro	Amaroni	1.790,16	1.943,91	1.590,47
A256	3120330050	Frosinone	Amaseno	5.847,05	6.349,22	5.194,81
A257	4180220040	Catanzaro	Amato	2.415,61	2.623,07	2.146,15
A258	3120690020	Rieti	Amatrice	12.763,33	13.859,49	11.339,58
A259	1030120100	Bergamo	Ambivere	4.934,09	5.357,85	4.383,69
A260	2040830040	Trento	Ambiar	2.806,29	3.047,30	2.493,25
A261	1070390010	La Spezia	Ameglia	30.236,10	32.832,88	26.863,27
A262	3100800040	Terni	Amelia	59.629,53	64.750,72	52.977,86
A263	4180250110	Cosenza	Amendolara	5.216,63	5.664,65	4.634,72
A264	1010520020	Novara	Ameno	4.092,12	4.443,57	3.635,64
A265	4150110020	Benevento	Amorosi	5.385,14	5.847,63	4.784,43
A267	2060850030	Udine	Ampezzo	4.063,40	4.412,38	3.610,13
A268	4150510040	Napoli	Anacapri	33.856,01	36.763,68	30.079,38
A269	3120330060	Frosinone	Anagni	51.358,84	55.769,72	45.629,77
A270	4130790010	Teramo	Ancarano	8.676,14	9.421,28	7.708,32
A271	3110030020	Ancona	Ancona	947.560,46	1.028.940,28	841.860,23
A272	4180220050	Catanzaro	Andali	3.453,04	3.749,60	3.067,85
A274	2040830050	Trento	Andalo	18.737,84	20.347,11	16.647,64
A273	1030770030	Sondrio	Andalo Valtellino	2.745,46	2.981,25	2.439,20
A275	1010810090	Torino	Andezeno	7.281,39	7.906,74	6.469,15
A278	1070740060	Savona	Andora	87.534,05	95.051,78	77.769,64
A280	1010960020	Biella	Andorno Micca	9.696,16	10.528,90	8.614,55
A281	4160410050	Lecce	Andrano	5.514,77	5.988,40	4.899,60
A282	1010810100	Torino	Andrate	2.407,74	2.614,53	2.139,16
A283	2060930010	Pordenone	Andreis	2.806,29	3.047,30	2.493,25
A284	4150080030	Avellino	Andretta	3.519,21	3.821,45	3.126,64
A285	4160900050	Barletta-Andria-Trani	Andria	718.528,92	780.238,71	638.377,13
A286	2040140001	Bolzano	Andriano	3.078,71	3.343,12	2.735,28
A287	5200730040	Sassari	Anela	853,41	926,70	758,21
A288	1030150050	Brescia	Anfo	1.845,98	2.004,52	1.640,06
A290	1030860030	Varese	Angera	16.533,08	17.953,00	14.888,82
A291	3090050010	Arezzo	Anghiani	33.447,34	36.319,92	29.716,29
A292	2050890030	Verona	Angiari	7.569,51	8.219,61	6.725,13
A293	1030150060	Brescia	Angolo Terme	8.026,91	8.716,29	7.131,51
A294	4150720070	Salerno	Angri	45.953,49	49.900,14	40.827,38
A295	1010810110	Torino	Angrogna	1.765,64	1.917,28	1.568,68
A297	3120700050	Roma	Anguillara Sabazia	28.948,42	31.434,61	25.719,23
A296	2050540040	Padova	Anguillara Veneta	16.695,24	18.129,09	14.832,89
A299	1030260030	Cremona	Annicco	9.662,19	10.492,01	8.584,37
A301	1030980030	Lecco	Annone di Brianza	16.591,02	18.015,92	14.740,29
A302	2050870010	Venezia	Annone Veneto	14.518,41	15.765,30	12.898,88
A303	4180670030	Reggio di Calabria	Anoia	2.447,63	2.657,84	2.174,60
A304	1030120110	Bergamo	Antegnate	13.126,27	14.253,60	11.662,04
A306	2040140010	Bolzano	Anterivo	2.806,29	3.047,30	2.493,25
A305	1020040020	Aosta	Antey-Saint-Andrè	7.648,00	8.304,84	6.794,87
A309	3120700060	Roma	Anticoli Corrado	2.263,90	2.458,33	2.011,36
A312	1010070030	Asti	Antignano	5.586,37	6.066,15	4.963,21
A313	5190480040	Messina	Antillo	1.217,84	1.322,43	1.081,99
A314	4180670040	Reggio di Calabria	Antonimina	2.242,74	2.435,35	1.992,56
A315	3120690030	Rieti	Antrodoco	12.813,46	13.913,92	11.384,12
A317	1011020010	Verbano-Cusio-Ossola	Antrona Schieranco	6.557,80	7.121,01	5.826,28
A318	4130380040	L'Aquila	Anversa degli Abruzzi	4.107,46	4.460,22	3.649,27
A319	1030240090	Como	Anzano del Parco	6.961,57	7.559,45	6.185,01
A320	4160310030	Foggia	Anzano di Puglia	3.208,44	3.483,99	2.850,54
A321	4170640040	Potenza	Anzi	2.007,74	2.180,17	1.783,78
A323	3120700070	Roma	Anzio	223.080,01	242.238,91	198.195,47
A324	2080130010	Bologna	Anzola dell'Emilia	78.798,55	85.566,05	70.008,58
A325	1011020020	Verbano-Cusio-Ossola	Anzola d'Ossola	1.206,06	1.309,64	1.071,52
A326	1020040030	Aosta	Aosta	425.145,12	461.658,08	377.720,24




COD_CAT	CODICE_ENTE_MINISTERO_INTERNO	Provincia	Comune	Stima IMU per immobili comunali 2012 (di cui alla verifica pubblicata il 31/05/2013 sul Portale del Federalismo)	Ipotesi di ripartizione Contributo 2013 - art.10quater D.L. n. 35/2013	Ipotesi di ripartizione Contributo 2014 - art.10quater D.L. n. 35/2013
A327	3110590020	Pesaro e Urbino	Apecchio	3.821,86	4.150,09	3.395,53
A328	4150110030	Benevento	Apice	28.450,35	30.893,77	25.276,72
A329	3110440020	Macerata	Apiro	7.563,55	8.213,13	6.719,84
A330	4150110040	Benevento	Apollosa	4.959,74	5.385,70	4.406,48
A333	1030240100	Como	Appiano Gentile	29.687,10	32.236,73	26.375,51
A332	2040140020	Bolzano	Appiano sulla strada del vino	134.471,09	146.019,94	119.470,86
A334	3110440030	Macerata	Appignano	10.921,65	11.859,64	9.703,34
A335	3110060050	Ascoli Piceno	Appignano del Tronto	7.186,99	7.804,23	6.385,28
A337	1030770040	Sondrio	Aprica	24.908,45	27.047,68	22.129,92
A338	1070370020	Imperia	Apricale	1.640,35	1.781,23	1.457,37
A339	4160310040	Foggia	Apricena	65.559,37	71.189,84	58.246,23
A340	4180250120	Cosenza	Aprigliano	1.986,39	2.156,99	1.764,81
A341	3120400010	Latina	Aprilia	186.096,11	202.078,70	165.337,12
A343	4150720080	Salerno	Aquara	2.373,77	2.577,64	2.108,98
A344	1070370030	Imperia	Aquila d'Arroscia	469,36	509,67	417,00
A346	2060850040	Udine	Aquileia	12.879,13	13.985,23	11.442,46
A347	4150080040	Avellino	Aquilonia	4.709,22	5.113,66	4.183,91
A348	3120330070	Frosinone	Aquino	18.878,95	20.500,34	16.773,01
A350	4160410060	Lecce	Aradeo	11.958,92	12.985,99	10.624,90
A351	5190010030	Aggento	Aragona	13.855,17	15.045,10	12.309,63
A352	1010070040	Asti	Aramengo	1.583,80	1.719,82	1.407,13
A354	2060930020	Pordenone	Arba	2.883,28	3.130,91	2.561,65
A357	5200950060	Oristano	Arborea	20.423,55	22.177,60	18.145,31
A358	1010880060	Vercelli	Arborio	4.840,79	5.256,53	4.300,80
A359	5200170010	Medio Campidano	Arbus	27.971,10	30.373,36	24.850,93
A360	2050840020	Treviso	Arcade	14.854,84	16.130,63	13.197,78
A363	3120330080	Frosinone	Arce	10.991,87	11.935,89	9.765,73
A365	1030120120	Bergamo	Arcene	9.242,94	10.036,76	8.211,89
A366	3110030030	Ancona	Arcevia	13.960,91	15.159,92	12.403,57
A367	4130230020	Chieti	Archi	3.566,32	3.872,61	3.168,50
A369	3090360010	Grosseto	Arcidosso	34.968,22	37.971,41	31.067,52
A370	3120700080	Roma	Arcinazzo Romano	7.947,00	8.629,52	7.060,51
A371	1030860040	Varese	Arcisate	21.463,41	23.306,76	19.069,17
A372	2040830060	Trento	Arco	112.095,98	121.723,18	99.591,69
A373	1070390020	La Spezia	Arcola	20.434,84	22.189,86	18.155,34
A374	2050890040	Verona	Arcole	12.734,68	13.828,38	11.314,13
A375	1030490070	Milano	Arconate	12.602,58	13.684,93	11.196,76
A376	1030490080	Monza e della Brianza	Arcore	68.797,94	74.706,55	61.123,54
A377	2050900060	Vicenza	Arcugnano	27.073,01	29.398,14	24.053,02
A379	5200730050	Sassari	Ardara	1.019,07	1.106,59	905,39
A380	5200950070	Oristano	Ardauli	3.732,04	4.052,56	3.315,73
M213	3120700081	Roma	Ardea	140.223,53	152.266,42	124.581,62
A382	1030770050	Sondrio	Ardenno	8.403,03	9.124,71	7.465,67
A383	1030120130	Bergamo	Ardesio	9.386,05	10.192,16	8.339,04
A385	4180670050	Reggio di Calabria	Ardore	7.287,92	7.913,83	6.474,95
A386	4181030020	Vibo Valentia	Arena	2.735,39	2.970,31	2.430,26
A387	1030570050	Pavia	Arena Po	7.674,61	8.333,73	6.818,51
A388	1070340010	Genova	Arenzano	91.595,86	99.462,43	81.378,36
A389	1030490090	Milano	Arese	82.264,30	89.329,45	73.087,73
A390	3090050020	Arezzo	Arezzo	866.238,68	940.634,30	769.609,88
A391	1030240110	Como	Argegno	4.671,83	5.073,06	4.150,69
A392	2080130020	Bologna	Argelato	51.430,03	55.847,02	45.693,02
A393	2080290010	Ferrara	Argenta	147.988,63	160.698,41	131.480,52
A394	1010270060	Cuneo	Argentera	2.496,79	2.711,22	2.218,27
A396	1010270070	Cuneo	Arguello	270,55	293,79	240,37
A397	4180220070	Catanzaro	Argusto	1.201,54	1.304,73	1.067,51
A398	4130230030	Chieti	Ari	1.681,58	1.826,00	1.494,00
A399	4150080050	Avellino	Ariano Irpino	34.527,05	37.492,35	30.675,56
A400	2050710020	Rovigo	Ariano nel Polesine	11.080,26	12.031,87	9.844,26
A401	3120700090	Roma	Ariccia	69.756,23	75.747,14	61.974,93
A402	4130230040	Chieti	Arielli	7.087,01	7.695,67	6.296,46
A403	4150200040	Caserta	Arienzo	12.188,46	13.235,25	10.828,84
A405	1010810120	Torino	Arignano	2.795,26	3.035,33	2.483,45
A407	5200530010	Nuoro	Aritzo	2.242,92	2.435,55	1.992,72
A409	1011020030	Verbano-Cusio-Ossola	Arizzano	3.605,30	3.914,94	3.203,13
A412	3120910020	Viterbo	Arlena di Castro	2.573,42	2.794,43	2.286,36
A413	1030490100	Milano	Arluno	33.702,11	36.596,57	29.942,64
A414	1010520060	Novara	Armeno	9.757,87	10.595,91	8.669,38
A415	4170640050	Potenza	Armento	661,67	718,50	587,86
A418	1070370040	Imperia	Armo	339,67	368,84	301,78
A419	5200170020	Cagliari	Armungia	715,38	776,82	635,58
A424	1020040040	Aosta	Arnad	7.127,28	7.739,40	6.332,23
A421	3120330090	Frosinone	Arnara	1.693,94	1.839,42	1.504,98
A422	1070740070	Savona	Arnasco	1.255,44	1.363,26	1.115,40
A425	4160410070	Lecce	Arnesano	5.062,51	5.497,30	4.497,79
A427	1011020040	Verbano-Cusio-Ossola	Arola	1.798,03	1.952,45	1.597,46
A429	1010520070	Novara	Arona	146.595,31	159.185,43	130.242,62
A430	1030240120	Como	Arosio	17.291,44	18.776,49	15.362,58
A431	4150110050	Benevento	Arpaia	4.284,39	4.652,35	3.806,47
A432	4150110060	Benevento	Arpaiese	1.819,59	1.975,86	1.616,62
A433	3120330100	Frosinone	Arpino	26.015,70	28.250,02	23.113,65
A434	2050540050	Padova	Arquà Petrarca	13.286,23	14.427,30	11.804,15
A435	2050710030	Rovigo	Arquà Polesine	11.012,56	11.958,36	9.784,11
A437	3110060060	Ascoli Piceno	Arquata del Tronto	8.332,18	9.047,78	7.402,73
A436	1010020090	Alessandria	Arquata Scrivia	16.737,34	18.174,80	14.870,29
A438	2050540060	Padova	Arre	15.585,10	16.823,60	13.846,58
A439	3100800050	Terni	Arrone	7.666,15	8.324,55	6.810,99
A441	1030860050	Varese	Arsago Seprio	9.787,21	10.627,77	8.695,45
A443	2050100040	Belluno	Arsiè	8.253,24	8.962,06	7.332,59




COD_CAT	CODICE_ENTE_MINISTERO_INTERNO	Provincia	Comune	Stima IMU per immobili comunali 2012 (di cui alla verifica pubblicata il 31/05/2013 sul Portale del Federalismo)	Ipotesi di ripartizione Contributo 2013 - art.10quater D.L. n. 35/2013	Ipotesi di ripartizione Contributo 2014 - art.10quater D.L. n. 35/2013
A444	205090070	Vicenza	Arsiero	20.569,34	22.335,91	18.274,83
A445	4130790020	Teramo	Arsita	2.526,03	2.742,97	2.244,25
A446	3120700100	Roma	Arsoli	4.160,92	4.518,27	3.696,77
A447	2060850050	Udine	Arta Terme	7.670,16	8.328,90	6.814,55
A448	2060850060	Udine	Artegna	7.670,16	8.328,90	6.814,55
A449	3120700110	Roma	Artena	14.338,90	15.570,38	12.739,40
A451	1030150061	Brescia	Artogne	13.629,01	14.799,52	12.108,70
A452	1020040050	Aosta	Arvier	3.324,76	3.610,30	2.953,88
A453	5200730060	Olbia-Tempio	Arzachena	167.025,36	181.370,08	148.393,71
A440	1030120140	Bergamo	Arzago d'Adda	11.349,52	12.324,26	10.083,48
A454	5200530020	Oglastra	Arzana	4.988,42	5.416,84	4.431,96
A455	4150510050	Napoli	Arzano	58.191,28	63.188,95	51.700,05
A456	2060930030	Pordenone	Arzene	7.670,16	8.328,90	6.814,55
A458	2050540070	Padova	Arzzergrande	8.680,36	9.425,86	7.712,07
A459	2050900080	Vicenza	Arzignano	102.687,72	111.506,90	91.232,92
A460	4150720090	Salerno	Ascea	20.800,55	22.586,97	18.480,25
A461	3090750020	Siena	Asciano	17.581,54	19.091,50	15.620,32
A462	3110060070	Ascoli Piceno	Ascoli Piceno	241.129,27	261.838,30	214.231,34
A463	4160310050	Foggia	Ascoli Satriano	39.971,22	43.404,09	35.512,44
A464	3120690040	Rieti	Ascrea	1.478,64	1.605,63	1.313,70
A465	2050900090	Vicenza	Asiago	59.029,54	64.099,20	52.444,80
A467	2050900100	Vicenza	Asigliano Veneto	4.094,35	4.445,99	3.637,63
A466	1010880070	Vercelli	Asigliano Vercellese	6.102,97	6.627,11	5.422,18
A470	1030450020	Mantova	Asola	52.470,11	56.976,43	46.617,08
A471	2050840030	Treviso	Asolo	31.352,85	34.045,54	27.855,44
A473	1030490110	Milano	Assago	64.934,16	70.510,93	57.690,76
A474	5200170030	Cagliari	Assermi	45.069,57	48.940,30	40.042,07
A475	3100580010	Perugia	Assisi	180.507,84	196.010,49	160.372,22
A476	1030240130	Como	Asso	8.892,18	9.655,87	7.900,26
A477	5200950080	Oristano	Assolo	409,48	444,65	363,80
A478	5190280030	Enna	Assoro	8.147,45	8.847,18	7.238,60
A479	1010070050	Asti	Asti	556.484,86	604.277,74	494.409,06
A480	5200950090	Oristano	Asuni	441,41	479,32	392,17
A481	4130380050	L'Aquila	Ateleta	4.681,24	5.083,28	4.159,05
A482	4170640060	Potenza	Atella	14.445,66	15.686,30	12.834,25
A484	4150720100	Salerno	Atena Lucana	7.711,90	8.374,23	6.851,64
A485	4130230050	Chieti	Atessa	48.489,34	52.653,77	43.080,36
A486	3120330110	Frosinone	Atina	23.020,27	24.997,33	20.452,36
A487	4150720110	Salerno	Atrani	2.979,88	3.235,80	2.647,47
A488	4130790030	Teramo	Atri	58.779,25	63.827,42	52.222,43
A489	4150080060	Avellino	Atripalda	70.981,49	77.077,63	63.063,52
A490	3100800060	Terni	Attigliano	4.701,12	5.104,87	4.176,71
A491	2060850070	Udine	Attimis	7.670,16	8.328,90	6.814,55
A492	5200530030	Nuoro	Atzara	3.934,62	4.272,54	3.495,71
A493	3110590030	Pesaro e Urbino	Audofore	2.903,96	3.153,36	2.580,02
A494	5190760010	Siracusa	Augusta	116.126,89	126.100,28	103.172,95
A495	4150720120	Salerno	Auletta	7.615,65	8.269,71	6.766,13
A496	3090460010	Massa-Carrara	Aulla	94.824,59	102.968,46	84.246,92
A497	1011020050	Verbano-Cusio-Ossola	Aurano	955,87	1.037,96	849,24
A499	1070370041	Imperia	Aurigo	1.634,98	1.775,40	1.452,60
A501	2050100050	Belluno	Auronzo di Cadore	61.049,14	66.292,25	54.239,12
A502	3120330120	Frosinone	Ausonia	4.386,92	4.763,68	3.897,56
A503	5200530040	Nuoro	Austis	737,60	800,95	655,32
A506	1070340020	Genova	Avegno	6.294,46	6.835,05	5.592,31
A507	2040140021	Bolzano	Avelengo	5.749,79	6.243,60	5.108,40
A508	4150080070	Avellino	Avella	9.797,45	10.638,89	8.704,55
A509	4150080080	Avellino	Avellino	316.673,30	343.870,32	281.348,44
A511	1030120150	Bergamo	Averara	1.289,27	1.400,00	1.145,45
A512	4150200050	Caserta	Aversa	91.693,17	99.568,10	81.464,81
A514	4160780010	Taranto	Avetrana	14.514,75	15.761,33	12.895,63
A515	4130380060	L'Aquila	Avezzano	102.320,44	111.108,08	90.906,61
A516	2060930040	Pordenone	Aviano	44.359,03	48.168,74	39.410,79
A517	1030120160	Bergamo	Aviatico	6.949,62	7.546,48	6.174,39
A518	1010810130	Torino	Avigliana	84.592,25	91.857,33	75.156,00
A519	4170640070	Potenza	Avigliano	17.839,11	19.371,20	15.849,16
M258	3100800061	Terni	Avigliano Umbro	5.865,95	6.369,74	5.211,60
A520	2040830070	Trento	Avio	12.879,13	13.985,23	11.442,46
A521	1020040060	Aosta	Avise	2.806,29	3.047,30	2.493,25
A522	5190760020	Siracusa	Avola	63.019,32	68.431,64	55.989,52
A523	1010020100	Alessandria	Avolasca	910,13	988,30	808,61
A094	1020040070	Aosta	Ayas	44.994,14	48.858,39	39.975,05
A108	1020040080	Aosta	Aymavilles	7.670,16	8.328,90	6.814,55
A525	1010810140	Torino	Azeglio	6.152,73	6.681,15	5.466,39
A526	1030260040	Cremona	Azzanello	4.847,41	5.263,72	4.306,68
A527	1010070060	Asti	Azzano d'Asti	2.692,46	2.923,70	2.392,12
A530	2060930050	Pordenone	Azzano Decimo	53.686,43	58.297,21	47.697,72
A529	1030150062	Brescia	Azzano Mella	5.817,17	6.316,77	5.168,27
A528	1030120170	Bergamo	Azzano San Paolo	21.483,45	23.328,52	19.086,97
A531	1030860060	Varese	Azzate	11.056,30	12.005,85	9.822,97
A532	1030860061	Varese	Azzio	6.821,74	7.407,62	6.060,78
A533	1030120180	Bergamo	Azzone	1.559,45	1.693,38	1.385,49
A534	1011020060	Verbano-Cusio-Ossola	Baceno	13.041,73	14.161,80	11.586,93
A535	4150510060	Napoli	Bacoli	44.690,98	48.529,20	39.705,71
A536	1070370050	Imperia	Badalucco	2.260,70	2.454,86	2.008,52
M214	5200730061	Olbia-Tempio	Badesi	8.922,26	9.688,54	7.926,98
A537	2040140030	Bolzano	Badia	27.445,15	29.802,24	24.383,65
A540	2050890050	Verona	Badia Calavena	4.808,58	5.221,56	4.272,18
A538	1030570060	Pavia	Badia Pavese	1.183,79	1.285,46	1.051,74
A539	2050710040	Rovigo	Badia Polesine	79.584,13	86.419,09	70.706,53



COD_CAT	CODICE_ENTE_MINISTERO_INTERNO	Provincia	Comune	Stima IMU per immobili comunali 2012 (di cui alla verifica pubblicata il 31/05/2013 sul Portale del Federalismo)	Ipotesi di ripartizione Contributo 2013 - art.10quater D.L. n. 35/2013	Ipotesi di ripartizione Contributo 2014 - art.10quater D.L. n. 35/2013
A541	3090050030	Arezzo	Badia Tedalda	6.395,67	6.944,95	5.682,23
A542	4180220080	Catanzaro	Badolato	10.417,45	11.312,14	9.255,38
A544	4180670060	Reggio di Calabria	Bagaladi	3.069,80	3.333,45	2.727,36
A546	5190550060	Palermo	Bagheria	100.205,41	108.811,40	89.027,51
A547	2080660020	Ravenna	Bagnacavallo	76.050,46	82.581,94	67.567,04
A552	4180670070	Reggio di Calabria	Bagnara Calabria	14.581,01	15.833,28	12.954,50
A551	2080660030	Ravenna	Bagnara di Romagna	9.252,32	10.046,94	8.220,23
A550	1030570070	Pavia	Bagnaria	1.534,21	1.665,97	1.363,07
A553	2060850080	Udine	Bagnaria Arsa	12.879,13	13.985,23	11.442,46
A555	1010270080	Cuneo	Bagnasco	2.539,21	2.757,29	2.255,96
A557	1030120181	Bergamo	Bagnatica	20.105,26	21.831,97	17.862,52
A560	3090430020	Lucca	Bagni di Lucca	27.139,63	29.470,48	24.112,21
A564	3090300010	Firenze	Bagno a Ripoli	130.472,98	141.678,46	115.918,74
A565	2080320010	Forlì-Cesena	Bagno di Romagna	43.463,73	47.196,55	38.615,36
A567	4140940030	Isernia	Bagnoli del Trigno	5.209,06	5.656,43	4.627,99
A568	2050540080	Padova	Bagnoli di Sopra	22.364,76	24.285,52	19.869,97
A566	4150080090	Avellino	Bagnoli Iripino	7.761,58	8.428,17	6.895,78
A570	1030260050	Cremona	Bagnolo Cremasco	27.045,27	29.368,01	24.028,37
A572	4160410080	Lecce	Bagnolo del Salento	5.209,79	5.657,23	4.628,64
A574	2050710050	Rovigo	Bagnolo di Po	3.697,71	4.015,28	3.285,23
A573	2080680020	Reggio nell'Emilia	Bagnolo in Piano	41.706,18	45.288,05	37.053,86
A569	1030150070	Brescia	Bagnolo Mella	25.531,49	27.724,22	22.683,46
A571	1010270090	Cuneo	Bagnolo Piemonte	13.273,41	14.413,38	11.792,76
A575	1030450030	Mantova	Bagnolo San Vito	50.902,77	55.274,48	45.224,57
A576	3090460020	Massa-Carrara	Bagnone	10.362,90	11.252,90	9.206,92
A577	3120910030	Viterbo	Bagnoregio	8.294,72	9.007,10	7.369,45
A578	1030150080	Brescia	Bagnolino	11.360,59	12.336,28	10.093,32
A579	4150200060	Caserta	Baia e Latina	8.227,46	8.934,06	7.309,69
A580	4150080100	Avellino	Baiano	6.158,17	6.687,06	5.471,23
A584	1010810150	Torino	Bairo	3.206,33	3.481,70	2.848,66
A586	2080680030	Reggio nell'Emilia	Baiso	8.133,97	8.832,54	7.226,63
A581	1070370060	Imperia	Bajardo	1.160,73	1.260,42	1.031,25
A587	1010810160	Torino	Balangero	8.364,64	9.083,02	7.431,57
A588	1010070070	Asti	Baldichieri d'Asti	6.289,84	6.830,03	5.588,21
A590	1010810170	Torino	Baldissero Canavese	1.816,69	1.972,71	1.614,04
A589	1010270100	Cuneo	Baldissero d'Alba	2.281,39	2.477,32	2.026,90
A591	1010810180	Torino	Baldissero Torinese	8.845,11	9.604,76	7.858,44
A592	5190550070	Palermo	Balestrate	14.085,09	15.294,77	12.513,90
A593	1070740080	Savona	Balestrino	1.874,89	2.035,91	1.665,75
A594	1030980040	Lecco	Ballabio	15.530,73	16.864,56	13.798,28
A597	5200170040	Cagliari	Ballao	5.043,81	5.476,99	4.481,17
A599	1010810190	Torino	Balme	1.610,29	1.748,59	1.430,66
A600	1010880080	Vercelli	Balmuccia	1.361,23	1.478,14	1.209,38
A601	1010880090	Vercelli	Balocco	5.934,54	6.444,22	5.272,54
A603	4130380070	L'Aquila	Balsorano	6.923,73	7.518,36	6.151,39
A604	4170640080	Potenza	Balvano	11.163,35	12.122,10	9.918,08
A605	1010020110	Alessandria	Balzola	5.130,64	5.571,28	4.558,32
A606	5200730070	Sassari	Banari	1.863,98	2.024,07	1.656,05
A607	1010810200	Torino	Banchette	24.436,69	26.535,40	21.710,78
A610	1011020070	Verbania-Cusio-Ossola	Bannio Anzino	5.189,22	5.634,89	4.610,36
A612	4170640090	Potenza	Banzi	2.524,95	2.741,80	2.243,29
A613	2050540090	Padova	Baone	3.953,23	4.292,75	3.512,25
A614	5200950100	Oristano	Baradili	394,98	428,90	350,92
A615	4170640100	Potenza	Baragianno	3.266,11	3.546,62	2.901,78
A616	4140190020	Campobasso	Baranello	5.937,14	6.447,04	5.274,85
A617	4150510070	Napoli	Barano d'Ischia	14.367,38	15.601,30	12.764,70
A618	1030490116	Milano	Baranzate	47.088,59	51.132,72	41.835,86
A619	1030860062	Varese	Barasso	5.155,54	5.598,32	4.580,44
A621	5200950110	Oristano	Barattili San Pietro	3.645,60	3.958,70	3.238,93
A625	1010810210	Torino	Barbania	3.552,58	3.857,69	3.156,29
A626	3110030040	Ancona	Barbara	2.542,67	2.761,04	2.259,04
A628	3120910040	Viterbo	Barbarano Romano	8.333,09	9.048,77	7.403,54
A627	2050900110	Vicenza	Barbarano Vicentino	12.038,04	13.071,91	10.695,20
A629	1010270110	Cuneo	Barbaresco	2.034,32	2.209,03	1.807,39
A630	1030150090	Brescia	Barbariga	3.675,21	3.990,85	3.265,24
A631	1030120190	Bergamo	Barbata	3.357,65	3.646,02	2.983,10
A632	3090300020	Firenze	Barberino di Mugello	95.681,09	103.898,52	85.007,88
A633	3090300030	Firenze	Barberino Val d'Elsa	21.924,56	23.807,52	19.478,88
A634	1030570080	Pavia	Barbianello	2.087,24	2.266,50	1.854,41
A635	2040140040	Bolzano	Barbiano	8.874,83	9.637,03	7.884,84
A637	2050540100	Padova	Barbona	3.569,40	3.875,95	3.171,23
A638	5190480050	Messina	Barcellona Pozzo di Gotto	72.138,25	78.333,74	64.091,24
A639	3110590040	Pesaro e Urbino	Barchi	2.538,94	2.756,99	2.255,72
A640	2060930060	Pordenone	Barcis	2.366,02	2.569,22	2.102,09
A643	1020040090	Aosta	Bard	2.408,73	2.615,60	2.140,04
A645	1030860070	Varese	Bardello	3.356,34	3.644,59	2.981,94
A646	2080560020	Parma	Bardi	10.878,84	11.813,15	9.665,31
A647	1070740090	Savona	Bardinetto	17.030,66	18.493,31	15.130,89
A650	2050890060	Verona	Bardolino	53.703,02	58.315,22	47.712,46
A651	1010810220	Torino	Bardonecchia	80.524,42	87.440,14	71.541,93
A652	1030490120	Milano	Bareggio	30.346,87	32.953,17	26.961,68
A653	1010520110	Novara	Barengo	3.524,48	3.827,17	3.131,32
A655	5200950120	Oristano	Baressa	2.840,55	3.084,51	2.523,69
A656	4130380080	L'Aquila	Barete	2.519,21	2.735,57	2.238,19
A657	3090430030	Lucca	Barga	33.576,95	36.460,68	29.831,45
A658	1070340030	Genova	Bargagli	7.670,16	8.328,90	6.814,55
A660	1010270120	Cuneo	Barge	18.059,42	19.610,43	16.044,89
A661	1030150091	Brescia	Barghe	2.806,29	3.047,30	2.493,25
A662	4160090060	Bari	Bari	3.612.857,51	3.923.142,41	3.209.843,79




COD_CAT	CODICE_ENTE_MINISTERO_INTERNO	Provincia	Comune	Stima IMU per immobili comunali 2012 (di cui alla verifica pubblicata il 31/05/2013 sul Portale del Federalismo)	Ipotesi di ripartizione Contributo 2013 - art.10quater D.L. n. 35/2013	Ipotesi di ripartizione Contributo 2014 - art.10quater D.L. n. 35/2013
A663	5200530050	Ogliastro	Bari Sardo	14.220,10	15.441,37	12.633,85
A664	1030120200	Bergamo	Bariano	7.536,61	8.183,88	6.695,90
A665	2080130030	Bologna	Baricella	22.628,41	24.571,82	20.104,21
A666	4170640110	Potenza	Barile	7.084,32	7.692,75	6.294,07
A667	4130380090	L'Aquila	Barisciano	2.348,09	2.549,75	2.086,16
A668	1030490130	Monza e della Brianza	Barlassina	24.034,50	26.098,67	21.353,46
A669	4180090070	Barietta-Andria-Trani	Barletta	410.164,74	445.391,13	364.410,92
A670	1030240150	Como	Barni	2.272,97	2.468,18	2.019,42
A671	1010270130	Cuneo	Barolo	3.158,52	3.429,78	2.806,19
A673	1010810230	Torino	Barone Canavese	2.806,29	3.047,30	2.493,25
A674	4150720130	Salerno	Baronissi	55.583,23	60.356,91	49.382,93
A676	5190280040	Enna	Barrafranca	14.555,40	15.805,47	12.931,75
A677	5200170050	Cagliari	Barrali	1.677,87	1.821,97	1.490,70
A678	4130380100	L'Aquila	Barrea	7.139,40	7.752,56	6.343,00
A681	5200170060	Medio Campidano	Barumini	4.563,28	4.955,19	4.054,25
A683	1030980050	Lecco	Barzago	10.616,73	11.528,53	9.432,44
A684	1030120210	Bergamo	Barzana	4.794,65	5.206,43	4.259,81
A686	1030980060	Lecco	Barzanò	27.779,55	30.165,36	24.680,75
A687	1030980070	Lecco	Barzio	24.258,89	26.342,33	21.552,81
A689	1010020120	Alessandria	Basaluzzo	7.812,35	8.483,30	6.940,88
A690	1030570090	Pavia	Bascapè	3.222,44	3.499,19	2.862,98
A691	3100800070	Terni	Baschi	11.040,24	11.988,41	9.808,70
A692	4130790040	Teramo	Basciano	7.028,15	7.631,75	6.244,16
A694	2040830100	Trento	Baselga di Pinè	15.727,13	17.077,83	13.972,77
A696	4150110070	Benevento	Baselice	4.509,04	4.896,29	4.006,06
A697	1030490140	Milano	Basiano	13.943,12	15.140,60	12.387,77
A698	5190480060	Messina	Basico	4.094,76	4.446,43	3.637,99
A699	1030490150	Milano	Basiglio	28.514,56	30.963,49	25.333,77
A700	2060850090	Udine	Basiliano	18.718,34	20.325,94	16.630,31
A702	1030150100	Brescia	Bassano Bresciano	6.748,92	7.328,54	5.996,08
A703	2050900120	Vicenza	Bassano del Grappa	479.473,00	520.651,83	425.987,86
A706	3120910051	Viterbo	Bassano in Teverina	6.806,47	7.391,03	6.047,21
A704	3120910052	Viterbo	Bassano Romano	8.598,67	9.337,15	7.639,49
A707	3120400020	Latina	Bassiano	8.859,60	9.620,49	7.871,31
A708	1010020130	Alessandria	Bassignana	4.290,09	4.658,54	3.811,53
A709	1010270140	Cuneo	Bastia Mondovì	1.432,68	1.555,72	1.272,86
A710	3100580020	Perugia	Bastia Umbra	114.392,72	124.217,17	101.632,23
A711	1030570100	Pavia	Bastida de' Dossi	1.463,54	1.589,23	1.300,28
A712	1030570110	Pavia	Bastida Pancarana	2.716,72	2.950,04	2.413,67
A713	2080500010	Modena	Bastiglia	17.912,61	19.451,01	15.914,46
A714	2050540110	Padova	Battaglia Terme	20.122,19	21.850,35	17.877,56
A716	1010270150	Cuneo	Battifollo	484,84	526,48	430,76
A717	4150720140	Salerno	Battipaglia	92.683,71	100.643,71	82.344,86
A718	1030570120	Pavia	Battuda	1.772,79	1.925,04	1.575,04
A719	5190550080	Palermo	Baucina	5.308,34	5.764,24	4.716,20
A721	5200950130	Oristano	Bauladu	2.814,74	3.056,48	2.500,76
A722	5200530060	Ogliastro	Baunei	18.843,88	20.462,26	16.741,85
A725	1011020080	Verbano-Cusio-Ossola	Baveno	34.173,30	37.108,22	30.361,27
A726	2080130040	Bologna	Bazzano	25.858,32	28.079,12	22.973,83
A728	1030860080	Varese	Bedero Valcuvia	1.741,69	1.891,27	1.547,40
A729	1030150110	Brescia	Bedizzole	33.061,67	35.901,12	29.373,65
A730	2040830110	Trento	Bedollo	3.746,66	4.068,44	3.328,72
A731	2080560030	Parma	Bedonia	15.271,73	16.583,32	13.568,17
A732	1030120220	Bergamo	Bedulita	1.283,90	1.394,17	1.140,68
A733	1011020090	Verbano-Cusio-Ossola	Bee	2.958,57	3.212,66	2.628,54
A734	1010810240	Torino	Beinasco	94.440,56	102.551,45	83.905,73
A735	1010270160	Cuneo	Beinette	7.760,32	8.426,80	6.894,66
A736	4180220090	Catanzaro	Belcastro	4.521,29	4.909,59	4.016,94
A737	2050890070	Verona	Bellfore	11.250,47	12.216,70	9.995,48
A740	3110590050	Pesaro e Urbino	Belforte all'Isauro	1.079,57	1.172,29	959,14
A739	3110440040	Macerata	Belforte del Chienti	8.789,11	9.543,95	7.808,69
A738	1010020140	Alessandria	Belforte Monferrato	3.941,54	4.280,05	3.501,86
A741	1030570130	Pavia	Belgioioso	22.128,90	24.029,41	19.660,42
A742	1011020100	Verbano-Cusio-Ossola	Belgirate	7.879,17	8.556,86	7.000,25
A743	4170640120	Potenza	Bella	3.838,35	4.168,00	3.410,18
A744	1030240190	Como	Bellagio	48.836,61	53.030,87	43.388,89
A745	1030980080	Lecco	Bellano	22.706,98	24.657,14	20.174,02
A746	4130790050	Teramo	Bellante	18.436,12	20.019,48	16.379,57
A747	2081010010	Rimini	Bellaria-Igea Marina	97.840,03	106.242,88	86.925,99
A749	3120700120	Roma	Bellegra	3.774,10	4.098,23	3.353,10
A750	1010270170	Cuneo	Bellino	315,34	342,42	280,16
A751	1030490160	Milano	Bellinzago Lombardo	6.396,55	6.945,91	5.683,02
A752	1010520150	Novara	Bellinzago Novarese	64.405,15	69.936,49	57.220,77
M294	4150720141	Salerno	Bellizzi	52.102,46	56.577,20	46.290,44
A755	4150200070	Caserta	Bellona	9.448,12	10.259,96	8.394,18
A756	4150720150	Salerno	Bellosguardo	2.337,14	2.537,86	2.076,43
A757	2050100060	Belluno	Belluno	315.604,41	342.709,63	280.398,78
A759	1030490170	Monza e della Brianza	Bellusco	18.086,48	19.639,81	16.068,94
A762	4180250130	Cosenza	Belmonte Calabro	3.967,36	4.308,09	3.524,80
A763	3120330130	Frosinone	Belmonte Castello	716,07	777,57	636,19
A761	4140940040	Isernia	Belmonte del Sannio	1.086,67	1.180,00	965,45
A765	3120690050	Rieti	Belmonte in Sabina	1.880,83	2.042,36	1.671,02
A764	5190550090	Palermo	Belmonte Mezzagno	12.012,98	13.044,70	10.672,93
A760	3110060080	Fermo	Belmonte Piceno	996,50	1.082,08	885,34
A766	5190210070	Catania	Belpasso	56.385,25	61.227,81	50.095,48
A768	4180250140	Cosenza	Belsito	2.590,30	2.812,76	2.301,35
A772	4180970010	Crotone	Belvedere di Spinello	2.047,09	2.222,90	1.818,74
A774	1010270180	Cuneo	Belvedere Langhe	814,62	884,58	723,75
A773	4180250150	Cosenza	Belvedere Marittimo	19.721,29	21.415,02	17.521,38




COD_CAT	CODICE_ENTE_MINISTERO_INTERNO	Provincia	Comune	Stima IMU per immobili comunali 2012 (di cui alla verifica pubblicata il 31/05/2013 sul Portale del Federalismo)	Ipotesi di ripartizione Contributo 2013 - art.10quater D.L. n. 35/2013	Ipotesi di ripartizione Contributo 2014 - art.10quater D.L. n. 35/2013
A769	3110030050	Ancona	Belvedere Ostrense	11.006,72	11.952,02	9.778,92
A770	1010070080	Asti	Belveglio	1.025,56	1.113,64	911,16
A776	5200530070	Nuoro	Belvi	1.040,20	1.129,54	924,17
A777	1030770060	Sondrio	Bema	770,14	836,28	684,23
A778	1030240210	Como	Bene Lario	813,15	882,99	722,44
A779	1010270190	Cuneo	Bene Vagienna	11.437,58	12.419,88	10.161,72
A780	4180670080	Reggio di Calabria	Benessare	1.851,39	2.010,39	1.644,87
A781	5200730080	Sassari	Benetutti	6.818,33	7.403,91	6.057,75
A782	1010270200	Cuneo	Benevello	788,31	856,01	700,37
A783	4150110080	Benevento	Benevento	364.108,29	395.379,19	323.492,06
A784	1010960030	Biella	Benna	5.169,73	5.613,72	4.593,05
A785	2080130050	Bologna	Bentivoglio	56.676,13	61.543,68	50.353,92
A786	1030120230	Bergamo	Berberno	5.689,20	6.177,81	5.054,57
A787	1030770070	Sondrio	Berberno di Valtellina	11.423,49	12.404,58	10.149,20
A788	2080560040	Parma	Berceto	22.144,56	24.046,41	19.674,34
A789	5200730090	Olbia-Tempio	Berchidda	9.440,74	10.251,54	8.387,63
A791	1030240220	Como	Beregazzo con Figliaro	6.111,64	6.636,53	5.429,89
A792	1030570140	Pavia	Bereguardo	10.917,30	11.854,92	9.699,48
A793	1010020150	Alessandria	Bergamasco	3.163,77	3.435,49	2.810,85
A794	1030120240	Bergamo	Bergamo	654.444,06	710.650,02	581.440,92
A795	2050710060	Rovigo	Bergantino	6.757,71	7.338,09	6.003,89
A796	1070740100	Savona	Bergeggi	17.964,59	19.507,45	15.960,64
A798	1010270210	Cuneo	Bergolo	542,12	588,68	481,65
A799	1030150120	Brescia	Berlingo	6.403,41	6.953,36	5.689,11
A801	4170470030	Matera	Bernalda	43.033,04	46.728,87	38.232,71
A802	1030490180	Monza e della Brianza	Bernareggio	18.022,50	19.570,34	16.012,09
A804	1030490190	Milano	Bernate Ticino	8.842,02	9.601,40	7.855,69
A805	1010270220	Cuneo	Bernezzo	5.969,67	6.482,37	5.303,75
A806	2080290020	Ferrara	Berra	41.651,47	45.228,64	37.005,25
A808	2040830120	Trento	Bersone	2.534,83	2.752,53	2.252,07
A809	2080320020	Forlì-Cesena	Bertinoro	59.778,80	64.910,64	53.108,71
A810	2060850100	Udine	Bertolo	7.670,16	8.328,90	6.814,55
A811	1030990020	Lodi	Bertonico	6.819,00	7.404,64	6.058,34
A812	1010070090	Asti	Berzano di San Pietro	725,71	788,04	644,76
A813	1010020160	Alessandria	Berzano di Tortona	936,78	1.017,23	832,28
A816	1030150130	Brescia	Berzo Demo	3.880,10	4.213,34	3.447,28
A817	1030150140	Brescia	Berzo Inferiore	5.294,47	5.749,18	4.703,87
A815	1030120250	Bergamo	Berzo San Fermo	2.051,75	2.227,96	1.822,88
A818	1030490210	Monza e della Brianza	Besana in Brianza	41.215,01	44.754,70	36.617,48
A819	1030860081	Varese	Besano	5.502,43	5.975,00	4.888,63
A820	1030490220	Milano	Besate	4.523,45	4.911,94	4.018,86
A821	2040830130	Trento	Besenello	7.670,16	8.328,90	6.814,55
A823	2080610030	Piacenza	Besenzone	4.313,99	4.684,49	3.832,77
A825	1030860090	Varese	Besnate	11.651,84	12.652,54	10.352,08
A826	1030860100	Varese	Besozzo	19.800,93	21.501,50	17.592,14
A827	5200730100	Sassari	Bessude	1.931,21	2.097,07	1.715,78
A831	2080610040	Piacenza	Bettola	16.197,45	17.568,54	14.390,63
A832	3100580030	Perugia	Bettona	14.441,38	15.681,66	12.830,45
A834	1011020110	Verbano-Cusio-Ossola	Beura-Cardezza	6.150,75	6.679,00	5.464,63
A835	3100580040	Perugia	Bevagna	34.403,50	37.358,19	30.565,79
A836	1070390030	La Spezia	Beverino	5.224,27	5.672,95	4.641,50
A837	2050890080	Verona	Bevilacqua	4.867,44	5.285,47	4.324,48
A841	5190210080	Catania	Biancavilla	41.872,57	45.468,73	37.201,69
A842	4180250160	Cosenza	Bianchi	2.883,71	3.131,37	2.562,03
A843	4180670090	Reggio di Calabria	Bianco	12.444,44	13.513,21	11.056,26
A844	1010520170	Novara	Bianдрate	13.563,50	14.728,38	12.050,49
A845	1030860110	Varese	Bianдрonno	10.611,40	11.522,74	9.427,70
A846	1030120251	Bergamo	Bianzano	2.649,72	2.877,29	2.354,14
A847	1010880110	Vercelli	Bianzè	10.081,57	10.947,41	8.956,97
A848	1030770080	Sondrio	Bianzone	3.527,68	3.830,85	3.134,17
A849	1030490230	Monza e della Brianza	Biassono	32.344,95	35.122,85	28.736,88
A850	2080680040	Reggio nell'Emilia	Bibbiano	44.726,86	48.568,16	39.737,59
A851	3090050040	Arezzo	Bibbiena	52.192,23	56.674,68	46.370,19
A852	3090420010	Livorno	Bibbona	25.481,35	27.669,78	22.638,91
A853	1010810250	Torino	Bibiana	6.930,38	7.525,59	6.157,30
A854	4160310060	Foggia	Biccari	16.297,29	17.696,96	14.479,33
A855	2060850110	Udine	Bicinicco	7.670,16	8.328,90	6.814,55
A856	5200950140	Oristano	Bidonì	520,18	564,85	462,15
A859	1010960040	Biella	Biella	176.679,93	191.853,82	156.971,31
A861	1030150150	Brescia	Bienno	20.765,07	22.548,45	18.448,73
A863	2040830150	Trento	Bieno	2.806,29	3.047,30	2.493,25
A864	3090620020	Pisa	Bientina	51.272,65	55.676,13	45.553,19
A866	1030450040	Mantova	Bigarello	7.170,57	7.786,40	6.370,69
A870	1030240230	Como	Binago	18.781,31	20.394,31	16.686,26
A872	1030490240	Milano	Binasco	25.731,57	27.941,49	22.861,22
A874	4160090080	Bari	Binetto	5.036,91	5.469,50	4.475,04
A876	1010960050	Biella	Bioglio	5.855,40	6.358,28	5.202,23
A877	1020040100	Aosta	Bionaz	2.806,29	3.047,30	2.493,25
A878	1030150160	Brescia	Bione	4.111,15	4.464,23	3.652,55
A880	5200530080	Nuoro	Birori	2.031,95	2.206,46	1.805,29
A881	4150080110	Avellino	Bisaccia	13.592,08	14.759,42	12.075,89
A882	5190550100	Palermo	Bisacquino	19.164,03	20.809,90	17.026,29
A883	4160090090	Barletta-Andria-Trani	Bisceglie	210.509,61	228.588,92	187.027,29
A884	4130380110	L'Aquila	Bisegna	3.253,53	3.532,95	2.890,60
A885	4130790060	Teramo	Bisenti	7.567,16	8.217,05	6.723,04
A887	4180250170	Cosenza	Bisignano	7.104,47	7.714,63	6.311,97
A889	1010020170	Alessandria	Bistagno	5.530,85	6.005,86	4.913,88
A891	1030860120	Varese	Bisuschio	14.720,82	15.985,10	13.078,71
A892	4160090100	Bari	Bitetto	42.380,33	46.020,10	37.652,81



COD_CAT	CODICE_ENTE_MINISTERO_INTERNO	Provincia	Comune	Stima IMU per immobili comunali 2012 (di cui alla verifica pubblicata il 31/05/2013 sul Portale del Federalismo)	Ipotesi di ripartizione Contributo 2013 - art.10quater D.L. n. 35/2013	Ipotesi di ripartizione Contributo 2014 - art.10quater D.L. n. 35/2013
A893	4160090110	Bari	Bitonto	135.001,50	146.595,90	119.942,10
A894	4160090120	Bari	Bitritto	24.259,79	26.343,31	21.553,61
A895	5200530090	Nuoro	Bitti	3.490,07	3.789,81	3.100,75
A896	5190010040	Agrigento	Bivona	6.465,61	7.020,90	5.744,37
A897	4180670100	Reggio di Calabria	Bivongi	2.030,18	2.204,54	1.803,71
A898	1030240240	Como	Bizzarone	3.317,13	3.602,02	2.947,10
A902	2040830170	Trento	Bleggio Superiore	3.772,68	4.096,69	3.351,84
A903	1030120260	Bergamo	Bliello	917,30	996,08	814,98
A857	3120910060	Viterbo	Blera	4.668,21	5.069,13	4.147,47
A904	1030240250	Como	Blessagno	958,91	1.041,26	851,94
A905	1030240260	Como	Blevio	5.811,11	6.310,19	5.162,88
M268	5190550101	Palermo	Blufi	2.076,68	2.255,03	1.845,03
A906	2050540120	Padova	Boara Pisani	8.510,67	9.241,60	7.561,31
A909	2080610050	Piacenza	Bobbio	16.636,73	18.065,55	14.780,91
A910	1010810260	Torino	Bobbio Pellice	4.619,67	5.016,42	4.104,35
A911	1010520180	Novara	Boca	7.319,29	7.947,90	6.502,82
A912	4180250180	Cosenza	Bocchigliero	1.944,99	2.112,03	1.728,03
A914	1010880140	Vercelli	Boccioleto	1.065,83	1.157,37	946,94
A916	2040830180	Trento	Bocenago	3.116,54	3.384,20	2.768,89
A918	1030860130	Varese	Bodio Lomnago	6.817,02	7.402,49	6.056,58
A919	1030990030	Lodi	Boffalora d'Adda	2.154,27	2.339,29	1.913,96
A920	1030490260	Milano	Boffalora sopra Ticino	12.689,35	13.779,16	11.273,85
A922	1070340040	Genova	Bogliasco	22.490,96	24.422,56	19.982,10
A925	1011020120	Verbano-Cusio-Ossola	Bognanco	7.747,93	8.413,35	6.883,65
A929	1010520200	Novara	Bogogno	5.512,83	5.986,29	4.897,87
A931	1070740110	Savona	Boissano	6.362,63	6.909,08	5.652,88
A930	4140190030	Campobasso	Bojano	24.662,75	26.780,87	21.911,62
A932	1070390040	La Spezia	Bolano	23.566,49	25.590,46	20.937,65
A933	2040830190	Trento	Bolbeno	2.806,29	3.047,30	2.493,25
A937	1030120270	Bergamo	Bolgarate	16.494,94	17.911,58	14.654,93
A940	1030490270	Milano	Bollate	236.464,47	256.772,87	210.086,89
A941	1010810270	Torino	Bollengo	7.252,04	7.874,87	6.443,08
A944	2080130060	Bologna	Bologna	5.901.672,72	6.408.529,11	5.243.342,00
A945	4130600030	Pescara	Bologniano	7.841,19	8.514,62	6.966,51
A946	5190550110	Palermo	Bolognetta	7.170,61	7.786,45	6.370,73
A947	3110440050	Macerata	Bolognola	1.726,19	1.874,44	1.533,63
A948	5200530100	Nuoro	Bolotana	16.232,87	17.627,01	14.422,10
A949	3120910070	Viterbo	Bolsena	13.367,64	14.515,70	11.876,48
A950	1030120280	Bergamo	Bolliere	11.556,47	12.548,98	10.267,35
A952	2040140050	Bolzano	Bolzano	1.289.375,54	1.400.111,64	1.145.545,89
A953	1010520210	Novara	Bolzano Novarese	3.343,00	3.630,11	2.970,09
A954	2050900130	Vicenza	Bolzano Vicentino	23.393,16	25.402,25	20.783,66
A955	3120910080	Viterbo	Bomarzo	9.887,62	10.736,80	8.784,66
A956	4130230060	Chieti	Bomba	4.987,81	5.416,18	4.431,42
A957	5190180020	Caltanissetta	Bompensiere	2.030,53	2.204,92	1.804,02
A958	5190550120	Palermo	Bompietro	5.877,58	6.382,37	5.221,94
A959	2080500020	Modena	Bomporto	44.590,52	48.420,11	39.616,45
A960	5200950150	Oristano	Bonarcado	4.325,40	4.696,88	3.842,90
A961	1070390050	La Spezia	Bonassola	19.738,53	21.433,74	17.536,70
A963	1030120290	Bergamo	Bonate Sopra	12.778,70	13.876,18	11.353,24
A962	1030120300	Bergamo	Bonate Sotto	20.054,30	21.776,63	17.817,25
A964	2050890090	Verona	Bonavigo	9.717,89	10.552,50	8.633,86
A965	2080290030	Ferrara	Bondeno	67.314,07	73.095,24	59.805,20
A967	2040830200	Trento	Bondo	2.806,29	3.047,30	2.493,25
A968	2040830201	Trento	Bondone	2.806,29	3.047,30	2.493,25
A970	4150110090	Benevento	Bonea	6.739,40	7.318,20	5.987,62
A971	4140190040	Campobasso	Bonefro	7.636,55	8.292,40	6.784,69
A972	1030260060	Cremona	Bonemerse	3.075,46	3.339,59	2.732,39
A973	4180250190	Cosenza	Bonifati	4.809,81	5.222,89	4.273,28
A975	4150080120	Avellino	Bonito	2.717,53	2.950,92	2.414,39
A976	5200730110	Sassari	Bonnanaro	4.856,68	5.273,79	4.314,92
A977	5200730120	Sassari	Bono	7.171,65	7.787,58	6.371,65
A978	5200730130	Sassari	Bonorva	19.230,65	20.882,25	17.085,47
A979	1010270230	Cuneo	Bonvicino	405,22	440,02	360,02
A981	3120690060	Rieti	Borbona	2.414,45	2.621,81	2.145,12
A982	2050100070	Belluno	Borca di Cadore	14.024,96	15.229,47	12.460,48
A983	2060850120	Udine	Bordano	2.806,29	3.047,30	2.493,25
A984	1070370070	Imperia	Bordighera	82.117,41	89.169,94	72.957,23
A986	1030260070	Cremona	Bordolano	4.667,05	5.067,87	4.146,44
A987	2080560050	Parma	Bore	5.579,81	6.059,02	4.957,38
A988	2080680050	Reggio nell'Emilia	Boretto	27.228,36	29.564,66	24.189,26
A989	1030570141	Pavia	Borgarello	3.201,09	3.476,01	2.844,01
A990	1010810280	Torino	Borgaro Torinese	117.817,94	127.936,56	104.675,37
A991	5190550130	Palermo	Borgetto	9.945,18	10.799,31	8.835,80
A993	1070370080	Imperia	Borghetto d'Arroschia	1.239,63	1.346,09	1.101,35
A998	1010020180	Alessandria	Borghetto di Borbera	6.373,18	6.920,53	5.662,25
A992	1070390060	La Spezia	Borghetto di Vara	5.893,19	6.399,32	5.235,81
A995	1030990040	Lodi	Borghetto Lodigiano	8.404,83	9.126,67	7.467,27
A999	1070740120	Savona	Borghetto Santo Spirito	65.970,36	71.636,13	58.611,38
B001	2080320030	Forlì-Cesena	Borghesi	10.895,91	11.831,69	9.680,47
B002	4180220110	Catanzaro	Borgia	6.658,29	7.230,13	5.915,56
B003	1010810290	Torino	Borgiallo	1.294,58	1.405,76	1.150,17
B005	1070740130	Savona	Borgio Verezzi	23.681,81	25.715,69	21.040,11
B007	3090430040	Lucca	Borgo a Mozzano	23.208,74	25.201,99	20.619,81
B009	1010880150	Vercelli	Borgo d'Alte	10.873,15	11.806,97	9.660,25
B010	1030120310	Bergamo	Borgo di Terzo	1.472,67	1.599,15	1.308,39
B026	3110590060	Pesaro e Urbino	Borgo Pace	1.772,28	1.924,49	1.574,58
B028	1030570150	Pavia	Borgo Priolo	3.018,92	3.278,20	2.682,16
B033	1010270250	Cuneo	Borgo San Dalmazzo	46.710,77	50.722,46	41.500,19




COD_CAT	CODICE_ENTE_MINISTERO_INTERNO	Provincia	Comune	Stima IMU per immobili comunali 2012 (di cui alla verifica pubblicata il 31/05/2013 sul Portale del Federalismo)	Ipotesi di ripartizione Contributo 2013 - art.10quater D.L. n. 35/2013	Ipotesi di ripartizione Contributo 2014 - art.10quater D.L. n. 35/2013
B035	1030150170	Brescia	Borgo San Giacomo	20.092,62	21.818,24	17.851,29
B017	1030990050	Lodi	Borgo San Giovanni	7.076,50	7.684,25	6.287,12
B036	3090300040	Firenze	Borgo San Lorenzo	101.532,04	110.251,97	90.206,16
B037	1010020200	Alessandria	Borgo San Martino	4.425,27	4.805,33	3.931,63
B038	1030570170	Pavia	Borgo San Siro	3.478,55	3.777,30	3.090,52
B043	1010520240	Novara	Borgo Ticino	9.961,89	10.817,45	8.850,64
B044	2080130070	Bologna	Borgo Tossignano	8.299,40	9.012,18	7.373,60
B042	2080560060	Parma	Borgo Val di Taro	40.904,31	44.417,32	36.341,44
B006	2040830210	Trento	Borgo Valsugana	19.040,43	20.675,69	16.916,47
A996	3120690071	Rieti	Borgo Velino	5.156,34	5.599,18	4.581,15
B046	1010880170	Vercelli	Borgo Vercelli	13.485,68	14.643,88	11.981,35
B011	1030450050	Mantova	Borgoforte	18.702,58	20.308,82	16.616,31
B015	1010810300	Torino	Borgofranco d'Ivrea	12.879,13	13.985,23	11.442,46
B013	1030450060	Mantova	Borgofranco sul Po	4.078,87	4.429,18	3.623,87
B016	1010520220	Novara	Borgolavezzaro	11.004,22	11.949,30	9.776,70
B018	1010270240	Cuneo	Borgomale	1.159,18	1.258,73	1.029,87
B019	1010520230	Novara	Borgomanero	97.945,28	106.357,16	87.019,50
B020	1070370090	Imperia	Borgomaro	2.680,98	2.911,23	2.381,92
B021	1010810310	Torino	Borgomasino	7.773,43	8.441,04	6.906,31
B024	1010810320	Torino	Borgone Susa	5.730,05	6.222,17	5.090,86
B025	2080610060	Piacenza	Borgonovo Val Tidone	31.521,56	34.228,74	28.005,33
B029	1010020190	Alessandria	Borgoratto Alessandrino	1.583,80	1.719,82	1.407,13
B030	1030570160	Pavia	Borgoratto Mormorolo	937,86	1.018,41	833,24
B031	2050540130	Padova	Borgoricco	20.617,91	22.388,65	18.317,99
B008	3120690072	Rieti	Borgorose	10.783,53	11.709,66	9.580,63
B040	1030150180	Brescia	Borgosatollo	39.521,17	42.915,39	35.112,59
B041	1010880160	Vercelli	Borgosesia	85.224,85	92.544,26	75.718,03
B048	1070740140	Savona	Bormida	1.031,01	1.119,56	916,00
B049	1030770090	Sondrio	Bormio	47.490,87	51.569,55	42.193,27
B051	1030570180	Pavia	Bornasco	4.233,14	4.596,70	3.760,93
B054	1030150190	Brescia	Borno	14.562,44	15.813,11	12.938,00
B055	5200950160	Oristano	Boroneddu	1.041,17	1.130,59	925,03
B056	5200530110	Nuoro	Borore	6.041,42	6.560,28	5.367,50
B057	4130230070	Chieti	Borrello	3.875,98	4.208,86	3.443,62
B058	1010960060	Biella	Borriana	1.673,07	1.816,76	1.486,44
B061	2050840040	Treviso	Borso del Grappa	13.113,08	14.239,28	11.650,32
B062	5200530120	Nuoro	Bortigali	4.609,69	5.005,59	4.095,48
B063	5200730140	Olbia-Tempio	Bortigiadas	2.735,60	2.970,54	2.430,44
B064	5200730150	Sassari	Borutta	468,43	508,66	416,18
B067	1070340050	Genova	Borzonasca	6.132,19	6.658,84	5.448,15
B068	5200530130	Oristano	Bosa	33.092,72	35.934,84	29.401,23
B069	2050710070	Rovigo	Bosaro	3.597,55	3.906,52	3.196,24
B070	2050890100	Verona	Boschi Sant'Anna	3.056,52	3.319,02	2.715,57
B073	2050890110	Verona	Bosco Chiesanuova	54.208,37	58.863,98	48.161,43
B071	1010020210	Alessandria	Bosco Marengo	12.298,55	13.352,62	10.924,87
B075	1010810330	Torino	Bosconero	6.532,84	7.093,90	5.804,10
B076	4150510080	Napoli	Boscotrecase	26.104,27	28.346,20	23.192,34
B077	4150510090	Napoli	Boscotrecase	10.951,12	11.891,64	9.729,52
B078	2040830220	Trento	Bosentino	2.806,29	3.047,30	2.493,25
B079	1010270260	Cuneo	Bosia	1.524,61	1.655,55	1.354,54
B080	1010020220	Alessandria	Bosio	3.308,47	3.592,61	2.939,41
B081	1030980090	Lecco	Bosisio Parini	14.613,64	15.868,71	12.983,49
B082	1030570190	Pavia	Bosnasco	2.855,36	3.100,59	2.536,85
B083	1030120320	Bergamo	Bossico	3.158,48	3.429,74	2.806,15
B084	1010270270	Cuneo	Bossolasco	2.651,05	2.878,73	2.355,33
B085	4180220111	Catanzaro	Botricello	11.368,78	12.345,17	10.100,59
B086	4160410081	Lecce	Botrugno	3.515,83	3.817,78	3.123,64
B088	1030120330	Bergamo	Bottanuco	11.547,05	12.538,75	10.258,98
B091	1030150200	Brescia	Botticino	28.283,08	30.712,13	25.128,11
B094	5200730160	Sassari	Bottidda	2.008,46	2.180,95	1.784,42
B097	4180670110	Reggio di Calabria	Bova	2.080,97	2.259,69	1.848,84
B099	4180670130	Reggio di Calabria	Bova Marina	8.033,18	8.723,10	7.137,08
B098	4180670120	Reggio di Calabria	Bovalino	22.181,66	24.086,70	19.707,30
B100	1030150210	Brescia	Bovegno	4.734,22	5.140,81	4.206,12
B101	1010270280	Cuneo	Boves	20.785,10	22.570,20	18.466,53
B102	1030150220	Brescia	Bovezzo	13.800,87	14.986,14	12.261,38
A720	3120330140	Frosinone	Boville Ernica	21.799,55	23.671,77	19.367,81
B104	4160310070	Foggia	Bovino	17.235,70	18.715,96	15.313,06
B105	1030490300	Monza e della Brianza	Bovisio-Masciago	32.856,71	35.678,56	29.191,55
B106	2050540140	Padova	Bovolenta	20.667,88	22.442,91	18.362,38
B107	2050890120	Verona	Bovolone	30.598,64	33.226,56	27.185,37
B109	1010020230	Alessandria	Bozzole	2.507,85	2.723,23	2.228,10
B110	1030450070	Mantova	Bozzolo	18.536,07	20.128,01	16.468,37
B111	1010270290	Cuneo	Bra	85.099,23	92.407,85	75.606,42
B112	1030120331	Bergamo	Bracca	2.968,43	3.223,37	2.637,30
B114	3120700130	Roma	Bracciano	43.500,09	47.236,03	38.647,66
B115	4150720160	Salerno	Bracigliano	11.959,25	12.986,35	10.625,20
B116	2040140060	Bolzano	Braies	2.806,29	3.047,30	2.493,25
B117	1030570191	Pavia	Brallo di Pregola	4.393,56	4.770,89	3.903,46
B118	4180670140	Reggio di Calabria	Brancaleone	6.661,06	7.233,14	5.918,02
B120	1030150230	Brescia	Brandico	4.136,85	4.492,14	3.675,38
B121	1010810340	Torino	Brandizzo	16.463,77	17.877,74	14.627,24
B123	1030120350	Bergamo	Branzi	4.379,21	4.755,31	3.890,71
B124	1030150240	Brescia	Braone	1.538,80	1.670,96	1.367,15
B126	1030860140	Varese	Brebbia	8.700,61	9.447,85	7.730,06
B128	2050840050	Treviso	Breda di Piave	22.211,06	24.118,62	19.733,42
B131	1030860150	Varese	Bregano	1.228,20	1.333,68	1.091,19
B132	2050900140	Vicenza	Breganze	53.238,49	57.810,80	47.299,74
B134	1030240280	Como	Bregnano	13.556,69	14.720,99	12.044,44




COD_CAT	CODICE_ENTE_MINISTERO_INTERNO	Provincia	Comune	Stima IMU per immobili comunali 2012 (di cui alla verifica pubblicata il 31/05/2013 sul Portale del Federalismo)	Ipotesi di ripartizione Contributo 2013 - art.10quater D.L. n. 35/2013	Ipotesi di ripartizione Contributo 2014 - art.10quater D.L. n. 35/2013
B135	2040830230	Trento	Breguzzo	2.846,60	3.091,08	2.529,06
B136	1010880190	Vercelli	Breia	851,50	924,63	756,52
B137	1030120360	Bergamo	Brembate	14.285,26	15.512,13	12.691,74
B138	1030120370	Bergamo	Brembate di Sopra	36.234,97	39.346,96	32.192,96
B140	1030120380	Bergamo	Brembilla	8.572,52	9.308,76	7.616,26
B141	1030990060	Lodi	Brembio	5.238,59	5.688,50	4.654,23
B142	1030570200	Pavia	Breme	5.084,50	5.521,17	4.517,32
B143	2050900150	Vicenza	Brendola	26.712,52	29.006,69	23.732,74
B144	1030240290	Como	Brenna	7.815,14	8.486,33	6.943,36
B145	2040140070	Bolzano	Brennero	7.670,16	8.328,90	6.814,55
B149	1030150250	Brescia	Breno	43.480,08	47.214,30	38.629,88
B150	1030860151	Varese	Brenta	2.299,83	2.497,35	2.043,28
B152	2050890130	Verona	Brentino Belluno	7.048,31	7.653,64	6.262,07
B153	2040830240	Trento	Brentonico	12.879,13	13.985,23	11.442,46
B154	2050890140	Verona	Brenzono	18.343,75	19.919,18	16.297,51
B156	2080680060	Reggio nell'Emilia	Brescello	33.198,20	36.049,38	29.494,95
B157	1030150260	Brescia	Brescia	1.640.401,87	1.781.285,35	1.457.415,28
B158	2040830250	Trento	Bresimo	2.532,33	2.749,82	2.249,85
B159	1030570210	Pavia	Bressana Bottarone	10.426,97	11.322,47	9.263,84
B160	2040140080	Bolzano	Bressanone	212.037,31	230.247,82	188.384,58
B161	2050900160	Vicenza	Bressanvido	9.986,21	10.843,86	8.872,25
B162	1030490320	Milano	Bresso	90.155,45	97.898,32	80.098,62
B165	2040830260	Trento	Brez	2.806,29	3.047,30	2.493,25
B166	1030860152	Varese	Brezzo di Bedero	6.098,40	6.622,15	5.418,12
B167	1010270300	Cuneo	Briaglia	493,59	535,98	438,53
B169	4181030030	Vibo Valentia	Briatico	8.991,37	9.763,58	7.988,38
B171	1010810350	Torino	Bricherasio	18.203,89	19.767,30	16.173,25
B172	1030240300	Como	Brienno	1.835,43	1.993,06	1.630,69
B173	4170640130	Potenza	Brienza	9.964,09	10.819,84	8.852,60
B175	1010270310	Cuneo	Briga Alta	382,58	415,44	339,90
B176	1010520250	Novara	Briga Novarese	10.052,20	10.915,52	8.930,88
B178	1030120390	Bergamo	Brignano Gera d'Adda	14.255,14	15.479,42	12.664,98
B179	1010020240	Alessandria	Brignano-Frascata	3.072,94	3.336,85	2.730,15
B180	4160160010	Brindisi	Brindisi	618.648,63	671.780,35	549.638,47
B181	4170640140	Potenza	Brindisi Montagna	3.174,43	3.447,06	2.820,32
B182	1030860160	Varese	Brinzio	1.593,66	1.730,53	1.415,89
B183	1010520260	Novara	Briona	4.423,34	4.803,23	3.929,92
B184	1030150270	Brescia	Brione	1.710,92	1.857,86	1.520,07
B185	2040830270	Trento	Brione	1.548,34	1.681,32	1.375,62
B187	1030490330	Monza e della Brianza	Briosco	12.794,38	13.893,21	11.367,17
B188	2080660040	Ravenna	Brisighella	34.310,14	37.256,82	30.482,85
B191	1030860170	Varese	Briuggo-Valtravaglia	2.559,09	2.778,87	2.273,62
B192	1020040110	Aosta	Brissogne	2.806,29	3.047,30	2.493,25
B193	4130600040	Pescara	Brittoli	2.354,61	2.556,83	2.091,95
B194	1030980100	Lecco	Brivio	17.212,14	18.690,38	15.292,13
B195	3120330150	Frosinone	Broccostella	5.135,75	5.576,83	4.562,86
B196	2050900170	Vicenza	Brogliano	6.528,31	7.068,98	5.800,08
B197	4181030040	Vibo Valentia	Brognaturo	327,48	355,61	290,95
B198	5190480070	Messina	Brolo	8.971,15	9.741,62	7.970,42
B200	1010270320	Cuneo	Brondello	417,25	453,08	370,71
B201	1030570220	Pavia	Broni	22.215,04	24.122,95	19.736,96
B202	5190210090	Catania	Bronte	20.208,07	21.943,61	17.953,86
B203	2040140090	Bolzano	Bronzolo	7.670,16	8.328,90	6.814,55
B204	1010270330	Cuneo	Brossasco	3.347,27	3.634,75	2.973,88
B205	1010810360	Torino	Brosso	4.461,86	4.845,06	3.964,14
B207	1011020130	Verbania-Cusio-Ossola	Brovello-Carpugnino	3.132,00	3.400,99	2.782,63
B209	1010810370	Torino	Brozolo	1.264,54	1.373,14	1.123,48
B212	1030490340	Monza e della Brianza	Brugherio	96.906,00	105.228,63	86.096,15
B213	2050540150	Padova	Brugine	21.731,12	23.597,48	19.307,02
B214	1070390070	La Spezia	Brugnato	9.057,61	9.835,51	8.047,23
B215	2060930070	Pordenone	Brugnèra	34.209,65	37.147,69	30.393,57
B216	1010810380	Torino	Bruno	28.761,43	31.231,56	25.553,10
B217	1030120400	Bergamo	Brumano	883,74	959,64	785,16
B218	1030240320	Como	Brunate	7.866,03	8.541,59	6.988,58
B219	1030860171	Varese	Brunello	6.776,20	7.358,16	6.020,32
B220	2040140100	Bolzano	Brunico	213.171,09	231.478,97	189.391,89
B221	1010070100	Asti	Bruno	1.091,51	1.185,25	969,75
B223	1030120401	Bergamo	Brusaporto	17.639,56	19.154,51	15.671,87
B225	1010810390	Torino	Brusasco	8.562,91	9.298,32	7.607,72
B227	4150510100	Napoli	Brusciano	15.523,62	16.856,84	13.791,96
B228	1030860180	Varese	Brusimpiano	2.959,00	3.213,13	2.628,92
B229	1010980070	Biella	Brusnengo	4.701,57	5.105,38	4.177,11
B230	1020040120	Aosta	Brusson	16.901,16	18.352,69	15.015,84
B232	1010810400	Torino	Bruzolo	4.328,91	4.700,69	3.846,02
B234	4180670150	Reggio di Calabria	Bruzzano Zeffirio	3.657,48	3.971,60	3.249,49
B235	1030490350	Milano	Bubbiano	2.677,41	2.907,36	2.378,75
B236	1010070110	Asti	Bubbio	3.002,49	3.260,35	2.667,56
B237	5190760030	Siracusa	Buccheri	4.336,36	4.708,78	3.852,64
B238	4130230080	Chieti	Bucchianico	23.236,39	25.232,01	20.644,37
B239	4150110100	Benevento	Bucciano	2.491,29	2.705,25	2.213,39
B240	1030490360	Milano	Buccinasco	71.124,64	77.233,07	63.190,70
B242	4150720170	Salerno	Buccino	10.978,91	11.921,82	9.754,21
B243	3090050050	Arezzo	Bucine	26.677,30	28.968,44	23.701,45
B246	5200730170	Olbia-Tempio	Buddusò	8.028,43	8.717,94	7.132,86
B247	2060930080	Pordenone	Budoia	7.670,16	8.328,90	6.814,55
B248	5200530131	Olbia-Tempio	Budoni	35.806,38	38.881,56	31.812,18
B249	2080130080	Bologna	Budrio	86.655,07	94.097,31	76.988,71
B250	5200170070	Carbonia-Iglesias	Buggerru	3.010,89	3.269,48	2.675,03
B251	3090630030	Pistoia	Buggiano	43.763,49	47.522,05	38.881,68




COD_CAT	CODICE_ENTE_MINISTERO_INTERNO	Provincia	Comune	Stima IMU per immobili comunali 2012 (di cui alla verifica pubblicata il 31/05/2013 sul Portale del Federalismo)	Ipotesi di ripartizione Contributo 2013 - art.10quater D.L. n. 35/2013	Ipotesi di ripartizione Contributo 2014 - art.10quater D.L. n. 35/2013
B255	1030770100	Sondrio	Buglio in Monte	6.460,26	7.015,09	5.739,62
B256	4130380120	L'Aquila	Bugnara	5.358,13	5.818,31	4.760,43
B258	1030860181	Varese	Buggugiate	8.557,84	9.292,82	7.603,21
B259	2060850130	Udine	Buja	28.429,42	30.871,04	25.258,12
B261	1030980110	Lecco	Bulciago	11.652,05	12.652,77	10.352,27
B262	1030240340	Como	Bulgarograsso	11.136,25	12.092,67	9.894,00
B264	5200730180	Sassari	Buttei	1.074,57	1.166,86	954,70
B265	5200730190	Sassari	Bulzi	1.693,14	1.838,55	1.504,27
B266	4150720180	Salerno	Buonabitacolo	6.057,08	6.577,28	5.381,41
B267	4150110110	Benevento	Buonalbergo	8.622,47	9.363,00	7.660,63
B269	3090750030	Siena	Buonconvento	10.019,11	10.879,59	8.901,48
B270	4180250200	Cosenza	Buonvicino	1.467,73	1.593,78	1.304,00
B272	1030490370	Monza e della Brianza	Burago di Molgora	11.974,34	13.002,74	10.638,60
B274	5200170080	Cagliari	Burcei	1.671,24	1.814,77	1.484,81
B275	5190010050	Agrigento	Burgio	2.969,88	3.224,94	2.638,59
B276	5200730200	Sassari	Burgos	651,06	706,98	578,43
B278	1010810410	Torino	Buriasco	8.945,95	9.714,26	7.948,03
B279	1010810420	Torino	Burolo	6.911,05	7.504,60	6.140,12
B280	1010880210	Vercelli	Burtonzo	6.175,40	6.705,77	5.486,54
B281	5200950170	Oristano	Busachi	5.250,35	5.701,27	4.664,67
B282	1070340060	Genova	Busalla	41.483,38	45.046,12	36.855,92
B283	2080680070	Reggio nell'Emilia	Busana	11.765,59	12.776,06	10.453,14
B284	1010810430	Torino	Busano	6.033,33	6.551,49	5.360,31
B285	1010270340	Cuneo	Busca	22.671,69	24.618,81	20.142,67
B286	1030490380	Milano	Buscate	10.746,07	11.668,98	9.547,35
B287	5190760040	Siracusa	Buscemi	2.002,67	2.174,67	1.779,27
B288	5190820020	Trapani	Buseto Palizzolo	4.622,06	5.019,02	4.106,47
B289	1030490390	Monza e della Brianza	Busnago	14.870,45	16.147,58	13.211,65
B292	1030490400	Milano	Bussero	9.639,00	10.466,83	8.563,77
B293	2080560070	Parma	Busseto	69.239,38	75.185,90	61.515,74
B294	4130600050	Pescara	Bussi sul Tirino	5.336,99	5.795,35	4.741,65
B295	4140190050	Campobasso	Busso	6.856,25	7.445,09	6.091,44
B296	2050890150	Verona	Bussolengo	63.929,79	69.420,31	56.798,43
B297	1010810440	Torino	Bussoleno	19.091,06	20.730,67	16.961,46
B300	1030860190	Varese	Busto Arsizio	572.755,94	621.946,23	508.865,10
B301	1030490410	Milano	Busto Garolfo	97.978,49	106.393,23	87.049,00
B302	5190180030	Caltanissetta	Butera	17.185,49	18.661,44	15.268,45
B303	3090620030	Pisa	Buti	29.580,95	32.121,47	26.281,20
B304	2050890160	Verona	Buttapietra	14.716,33	15.980,22	13.074,73
B305	1010810450	Torino	Buttigliera Alta	34.598,59	37.570,04	30.739,12
B306	1010070120	Asti	Buttigliera d'Asti	4.497,11	4.883,34	3.995,46
B309	2060850140	Udine	Buttrio	15.996,02	17.369,81	14.211,67
B320	1030260080	Cremona	Ca' d'Andrea	5.146,54	5.588,54	4.572,44
B311	1010020250	Alessandria	Cabella Ligure	3.482,29	3.781,36	3.093,84
B313	1030240350	Como	Cabiate	25.554,89	27.749,63	22.704,25
B314	5200950180	Oristano	Cabras	11.990,81	13.020,62	10.653,24
B315	5190550140	Palermo	Caccamo	12.443,06	13.511,71	11.055,04
B319	4180970020	Crotone	Caccuri	3.962,50	4.302,81	3.520,48
B326	1030860200	Varese	Cadegliano-Viconago	3.897,34	4.232,06	3.462,59
B328	2080680080	Reggio nell'Emilia	Cadelbosco di Sopra	27.003,95	29.323,14	23.991,66
B332	2080610070	Piacenza	Cadeo	25.450,47	27.636,25	22.611,47
B335	2040830280	Trento	Caderzone Terme	4.850,24	5.266,80	4.309,20
B345	2050540160	Padova	Cadoneghe	71.850,88	78.021,69	63.835,92
B346	1030240360	Como	Cadorago	19.752,83	21.449,27	17.549,40
B347	1030860210	Varese	Cadrezzate	4.068,67	4.418,10	3.614,81
B349	2050840060	Treviso	Caerano di San Marco	18.544,70	20.137,38	16.476,04
B350	1010810460	Torino	Cafasse	9.405,80	10.213,60	8.356,58
B351	4150720190	Salerno	Caggiano	10.187,78	11.062,74	9.051,33
B352	3110890070	Pesaro e Urbino	Cagli	16.345,97	17.749,82	14.522,58
B354	5200170090	Cagliari	Cagliari	1.456.894,17	1.582.017,36	1.294.377,84
B355	1030240370	Como	Caglio	7.441,04	8.080,10	6.610,99
B358	4130380130	L'Aquila	Cagnano Amiterno	4.563,55	4.955,48	4.054,49
B357	4160310080	Foggia	Cagnano Varano	13.486,13	14.644,37	11.981,75
B359	1030240380	Como	Cagno	3.192,64	3.466,84	2.836,50
B360	2040830290	Trento	Cagnò	2.571,90	2.792,78	2.285,00
B361	4150200080	Caserta	Caianello	3.956,80	4.296,62	3.515,42
B362	4150200090	Caserta	Caiazzo	13.675,95	14.850,49	12.150,40
B364	2040140110	Bolzano	Caines	2.557,91	2.777,59	2.272,58
B365	1030150271	Brescia	Caino	3.699,34	4.017,05	3.286,68
B366	1030770110	Sondrio	Caiolo	10.168,26	11.041,55	9.033,99
B367	4150080130	Avellino	Cairano	1.264,40	1.372,99	1.123,36
B368	1030860220	Varese	Cairate	16.210,21	17.602,40	14.401,96
B369	1070740150	Savona	Cairo Montenotte	69.760,13	75.751,38	61.978,40
B371	4150510110	Napoli	Caivano	199.900,42	217.068,57	177.601,56
B374	4150080140	Avellino	Calabritto	8.409,12	9.131,32	7.471,08
B375	2050100080	Belluno	Calalzo di Cadore	26.698,48	28.991,44	23.720,27
B376	1010070130	Asti	Calamandrana	7.207,80	7.826,83	6.403,77
B377	5190010060	Agrigento	Calamonaci	4.710,52	5.115,08	4.185,06
B378	5200730210	Olbia-Tempio	Calangianus	21.209,08	23.030,59	18.843,21
B379	4180670160	Reggio di Calabria	Calanna	629,71	683,79	559,47
B380	1011020140	Verbano-Cusio-Ossola	Calasca-Castiglione	3.663,44	3.978,07	3.254,78
B381	5190280050	Enna	Calascibetta	12.907,26	14.015,78	11.467,46
B382	4130380140	L'Aquila	Calascio	1.896,09	2.058,93	1.684,58
B383	5200170100	Carbonia-Iglesias	Calasetta	10.812,41	11.741,02	9.606,29
B384	5190210100	Catania	Calatabiano	9.119,44	9.902,65	8.102,17
B385	5190820030	Trapani	Calatafimi-Segesta	19.968,28	21.683,23	17.740,82
B386	2040830291	Trento	Calavino	5.225,85	5.674,66	4.642,91
B388	3120910090	Viterbo	Calca	4.679,87	5.081,79	4.157,83
B389	2040830300	Trento	Calceranica al Lago	3.833,53	4.162,77	3.405,90




COD_CAT	CODICE_ENTE_MINISTERO_INTERNO	Provincia	Comune	Stima IMU per immobili comunali 2012 (di cui alla verifica pubblicata il 31/05/2013 sul Portale del Federalismo)	Ipotesi di ripartizione Contributo 2013 - art.10quater D.L. n. 35/2013	Ipotesi di ripartizione Contributo 2014 - art.10quater D.L. n. 35/2013
B390	3090620040	Pisa	Calci	25.100,89	27.256,64	22.300,89
B391	4170470040	Matera	Calciano	3.329,68	3.615,64	2.958,25
B392	3090620050	Pisa	Calcinaia	47.732,05	51.831,45	42.407,55
B393	1030120410	Bergamo	Calcinate	27.493,32	29.854,54	24.426,44
B394	1030150280	Brescia	Calcinato	33.435,50	36.307,06	29.705,77
B395	1030120420	Bergamo	Calcio	12.150,86	13.194,42	10.795,43
B396	1030980120	Lecco	Calco	14.295,62	15.523,38	12.700,95
B397	2040140120	Bolzano	Caldarò sulla strada del vino	28.429,42	30.871,04	25.258,12
B398	3110440060	Macerata	Caldarola	12.091,03	13.129,45	10.742,28
B399	2080130090	Bologna	Calderara di Reno	70.715,84	76.789,16	62.827,50
B400	2040830310	Trento	Caldes	2.806,29	3.047,30	2.493,25
B402	2050890170	Verona	Caldiero	54.170,68	58.823,05	48.127,95
B403	2050900180	Vicenza	Caldogno	27.047,70	29.370,65	24.030,53
B404	2040830320	Trento	Caldonazzo	12.879,13	13.985,23	11.442,46
B405	2080610080	Piacenza	Calendasco	16.131,64	17.517,08	14.332,16
B406	3090300050	Firenze	Calenzano	118.036,95	128.174,38	104.869,95
B408	2080560080	Parma	Calestano	17.658,09	19.174,63	15.688,33
B410	1070390080	La Spezia	Calice al Cornoviglio	3.174,37	3.447,00	2.820,27
B409	1070740160	Savona	Calice Ligure	5.147,56	5.589,65	4.573,35
B413	4160410090	Lecco	Calimera	31.485,63	34.189,73	27.973,41
B415	4150080150	Avellino	Calltri	13.060,81	14.182,52	11.603,88
B416	1070740170	Savona	Callizzano	8.296,99	9.009,56	7.371,46
B417	1010960080	Biella	Callabiana	1.344,35	1.459,81	1.194,39
B418	1010070140	Asti	Calliano	3.813,86	4.141,41	3.388,42
B419	2040830330	Trento	Calliano	3.624,60	3.935,89	3.220,28
B423	1030980130	Lecco	Calolziocorte	56.019,14	60.830,26	49.770,21
B424	4180250210	Cosenza	Calopezzati	4.681,61	5.083,68	4.159,38
B425	1010070150	Asti	Calosso	3.939,90	4.278,27	3.500,40
B426	4180250220	Cosenza	Caloveto	650,91	706,81	578,30
B427	5190010070	Agrigento	Callabellotta	7.484,39	8.127,18	6.649,51
B428	5190210110	Catania	Callagironi	53.156,09	57.721,32	47.226,54
B429	5190180040	Caltanissetta	Caltanissetta	240.652,71	261.320,81	213.807,94
B430	5190550150	Palermo	Callavuturo	17.652,15	19.168,18	15.683,06
B431	1010520290	Novara	Callinaga	14.991,15	16.278,64	13.318,89
B432	2050710080	Rovigo	Calto	4.265,61	4.631,96	3.789,78
B433	2050900190	Vicenza	Caltrano	4.529,23	4.918,22	4.024,00
B434	1030120440	Bergamo	Calusco d'Adda	52.886,15	57.428,20	46.986,71
B435	1010810470	Torino	Caluso	65.763,60	71.411,61	58.427,68
B436	1030150290	Brescia	Calvagese della Riviera	7.671,70	8.330,57	6.815,92
B437	4150720200	Salerno	Calvanico	3.965,23	4.305,78	3.522,91
B439	1030260090	Cremona	Calvatone	3.697,25	4.014,78	3.284,82
B440	4170640150	Potenza	Calvello	5.981,05	6.494,72	5.313,86
B441	2050900200	Vicenza	Calvene	4.166,99	4.524,87	3.702,16
B442	1030120450	Bergamo	Calvenzano	13.600,98	14.769,08	12.083,79
B443	4170640160	Potenza	Calvera	900,13	977,44	799,72
B444	4150110120	Benevento	Calvi	4.285,27	4.653,30	3.807,25
B446	3100800080	Terni	Calvi dell'Umbria	14.674,32	15.934,60	13.037,40
B445	4150200100	Caserta	Calvi Risorta	7.118,03	7.729,35	6.324,01
B447	1030570230	Pavia	Calvignano	475,12	515,92	422,12
B448	1030490420	Milano	Calvignasco	3.410,05	3.702,92	3.029,66
B450	1030150300	Brescia	Calvisano	18.480,15	20.067,29	16.418,69
B452	4150510120	Napoli	Calvizzano	13.248,62	14.386,46	11.770,74
B453	1010020260	Alessandria	Camaña Monferrato	2.413,98	2.621,30	2.144,70
B455	3090430050	Lucca	Camaiore	143.833,37	156.186,29	127.788,78
B456	1030990070	Lodi	Camairago	3.198,82	3.473,55	2.841,99
B457	1010960090	Biella	Camandona	1.413,67	1.535,08	1.255,98
B460	5190010080	Agrigento	Camasta	2.679,05	2.909,14	2.380,20
B461	1030490440	Milano	Cambiago	21.172,11	22.990,45	18.810,36
B462	1010810480	Torino	Cambiano	19.522,05	21.198,67	17.344,37
B463	1011020150	Verbano-Cusio-Ossola	Cambiasca	3.047,77	3.309,52	2.707,79
B465	1010960100	Biella	Camburzano	2.770,39	3.008,32	2.461,35
B467	1010270350	Cuneo	Cameana	1.078,78	1.171,43	958,44
B468	3110030060	Ancona	Camerano	22.676,98	24.624,56	20.147,37
B469	1010070160	Asti	Camerano Casasco	1.041,36	1.130,80	925,20
B471	1030120460	Bergamo	Camerata Cornelio	1.403,92	1.524,49	1.247,31
B472	3120700140	Roma	Camerata Nuova	3.518,67	3.820,87	3.126,16
B470	3110030070	Ancona	Camerata Picena	8.106,78	8.803,02	7.202,47
B473	1010520310	Novara	Cameri	37.512,92	40.734,66	33.328,36
B474	3110440070	Macerata	Camerino	71.347,53	77.475,11	63.388,72
B476	4150720210	Salerno	Camerota	17.356,78	18.847,44	15.420,63
B477	4150200110	Caserta	Camigliano	2.409,23	2.616,14	2.140,48
B479	2080610090	Piacenza	Caminata	809,02	878,50	718,77
B481	4180670170	Reggio di Calabria	Carnini	797,74	866,25	708,75
B482	1010020270	Alessandria	Camino	5.335,79	5.794,05	4.740,58
B483	2060850150	Udine	Camino al Tagliamento	7.670,16	8.328,90	6.814,55
B484	1030260100	Cremona	Camisano	5.625,37	6.108,50	4.997,86
B485	2050900210	Vicenza	Camisano Vicentino	33.498,81	36.375,81	29.762,02
B486	5190010090	Agrigento	Cammarata	8.096,53	8.791,89	7.193,36
B489	1010270360	Cuneo	Camò	553,17	600,68	491,46
B490	1070340070	Genova	Camogli	57.313,90	62.236,22	50.920,54
B492	4150720220	Salerno	Campagna	21.808,00	23.680,95	19.375,32
B493	2050870020	Venezia	Campagna Lupia	18.213,55	19.777,79	16.181,83
B496	3120700150	Roma	Campagnano di Roma	25.598,90	27.797,42	22.743,35
B497	3090360020	Grosseto	Campagnatico	5.543,82	6.019,94	4.925,41
B498	1030260101	Cremona	Campagnola Cremasca	2.806,29	3.047,30	2.493,25
B499	2080680090	Reggio nell'Emilia	Campagnola Emilia	19.444,30	21.114,24	17.275,29
B500	4180250230	Cosenza	Campagna	1.833,53	1.991,00	1.629,00
B501	1030490450	Monza e della Brianza	Camparada	2.810,48	3.051,85	2.496,97
B502	2080680100	Reggio nell'Emilia	Campegine	20.317,26	22.062,18	18.050,87




COD_CAT	CODICE_ENTE_MINISTERO_INTERNO	Provincia	Comune	Stima IMU per immobili comunali 2012 (di cui alla verifica pubblicata il 31/05/2013 sul Portale del Federalismo)	Ipotesi di ripartizione Contributo 2013 - art.10quater D.L. n. 35/2013	Ipotesi di ripartizione Contributo 2014 - art.10quater D.L. n. 35/2013
B504	3100580050	Perugia	Campello sul Clitunno	10.393,55	11.286,18	9.234,15
B505	1010880250	Vercelli	Campertogno	3.248,77	3.527,79	2.886,37
B507	3090300060	Firenze	Campi Bisenzio	302.937,52	328.954,86	269.144,88
B506	4160410100	Lecce	Campi Salentina	57.556,78	62.499,96	51.136,33
B508	1010960110	Biella	Campiglia Cervo	1.547,88	1.680,82	1.375,21
B511	2050900220	Vicenza	Campiglia dei Berici	4.941,53	5.365,93	4.390,30
B509	3090420020	Livorno	Campiglia Marittima	108.902,49	118.255,42	96.754,43
B512	1010810490	Torino	Campiglione-Fenile	3.381,32	3.671,72	3.004,13
B513	1030240390	Como	Campione d'Italia	65.954,59	71.619,00	58.597,37
B514	2040830331	Trento	Campitello di Fassa	11.766,10	12.776,61	10.453,59
B515	4130790070	Teramo	Campili	22.646,56	24.591,53	20.120,34
B516	4180670180	Reggio di Calabria	Campo Calabro	6.372,67	6.919,98	5.661,80
B526	4130380150	L'Aquila	Campo di Giove	13.898,03	15.091,64	12.347,71
B529	2040140130	Bolzano	Campo di Trens	7.670,16	8.328,90	6.814,55
B538	1070340080	Genova	Campo Ligure	8.663,70	9.407,77	7.697,27
B553	3090420030	Livorno	Campo nell'Elba	49.554,28	53.810,18	44.026,51
B564	2050540200	Padova	Campo San Martino	18.111,30	19.666,76	16.090,99
B570	2040140140	Bolzano	Campo Tures	19.343,50	21.004,79	17.185,74
B519	4140190060	Campobasso	Campobasso	275.861,54	299.553,50	245.089,23
B520	5190010100	Agrigento	Campobello di Licata	25.639,86	27.841,90	22.779,74
B521	5190820040	Trapani	Campobello di Mazara	30.130,58	32.718,30	26.769,52
B522	4140190070	Campobasso	Campochiaro	2.665,49	2.894,41	2.368,15
B524	2050540170	Padova	Campodarsego	47.253,84	51.312,17	41.982,68
B525	2040830340	Trento	Campodenno	3.787,85	4.113,16	3.365,32
B527	3120400030	Latina	Campodimele	2.051,40	2.227,58	1.822,57
B528	4140190080	Campobasso	Campodipietra	2.632,44	2.858,52	2.338,79
B530	1030770120	Sondrio	Campodolcino	12.325,20	13.383,73	10.950,33
B531	2050540180	Padova	Campodoro	6.278,69	6.817,93	5.578,30
B533	5190550151	Palermo	Campofelice di Fitalia	3.354,86	3.642,99	2.980,63
B532	5190550160	Palermo	Campofelice di Roccella	27.249,42	29.589,70	24.209,75
B534	3110060090	Fermo	Campofilone	4.805,39	5.218,09	4.269,35
B535	5190550170	Palermo	Campoforlito	3.504,42	3.805,39	3.113,50
B536	2060850160	Udine	Campofornido	28.429,42	30.871,04	25.258,12
B537	5190180050	Caltanissetta	Campofranco	9.536,30	10.355,31	8.472,53
B539	2080500030	Modena	Campogalliano	42.029,04	45.638,64	37.340,71
B541	4150110130	Benevento	Campolattaro	2.253,81	2.447,38	2.002,40
B543	3120330160	Frosinone	Campoli Appennino	2.602,87	2.826,41	2.312,52
B542	4150110140	Benevento	Campoli del Monte Taburno	1.954,55	2.122,41	1.736,52
B544	4140190090	Campobasso	Campolieto	4.287,09	4.655,28	3.808,87
B546	2050870030	Venezia	Campolungo Maggiore	30.648,21	33.280,39	27.229,41
B547	2050900230	Vicenza	Campolungo sul Brenta	1.538,31	1.670,43	1.366,71
M311	2060850175	Udine	Campolungo Tapogliano	2.806,29	3.047,30	2.493,25
B549	4170640170	Potenza	Campomaggiore	1.485,18	1.612,73	1.319,51
B550	4140190100	Campobasso	Campomarino	41.677,14	45.256,52	37.028,06
B551	1070340090	Genova	Campomorone	17.087,10	18.554,60	15.181,04
B554	2050870040	Venezia	Campomogera	18.982,73	20.613,03	16.865,21
B555	4150720230	Salerno	Campora	1.441,81	1.565,64	1.280,98
B556	5190550171	Palermo	Camporeale	4.346,10	4.719,36	3.861,29
B557	3090430060	Lucca	Camporgiano	11.689,75	12.693,71	10.385,76
B559	1070370100	Imperia	Camporosso	16.614,95	18.041,90	14.761,55
B562	3110440080	Macerata	Camporotondo di Fiastrone	2.157,06	2.342,32	1.916,44
B561	5190210120	Catania	Camporotondo Etneo	4.629,55	5.027,15	4.113,12
B563	2050540190	Padova	Camposampiero	57.858,67	62.827,78	51.404,54
B565	4150510130	Napoli	Camposano	21.765,01	23.634,27	19.337,13
B566	2080500040	Modena	Camposanto	11.558,70	12.551,40	10.269,33
B567	1030570240	Pavia	Campospinoso	2.610,45	2.834,64	2.319,25
B569	4130380160	L'Aquila	Campotosto	3.579,25	3.886,65	3.179,99
B572	2080130100	Bologna	Canugnano	14.628,30	15.882,46	12.994,74
B577	2040830350	Trento	Canal San Bovo	7.794,05	8.463,43	6.924,62
B573	1010270370	Cuneo	Canale	15.682,02	17.028,85	13.932,69
B574	2050100081	Belluno	Canale d'Agordo	5.454,54	5.923,00	4.846,09
B576	3120700160	Roma	Canale Monterano	5.935,00	6.444,72	5.272,95
B578	2050710090	Rovigo	Canaro	13.537,18	14.699,80	12.027,11
B579	2040830360	Trento	Canazei	29.236,35	31.747,27	25.975,04
B580	4170640180	Potenza	Cancellara	3.730,18	4.050,54	3.314,08
B581	4150200120	Caserta	Cancello ed Arnone	9.486,99	10.301,77	8.428,72
B582	2050710100	Rovigo	Canda	4.554,72	4.945,90	4.046,64
B584	4160310090	Foggia	Candela	23.867,24	25.917,04	21.204,85
B586	1010960120	Biella	Candelo	12.599,70	13.681,81	11.194,21
B588	1010810500	Torino	Candia Canavese	2.824,52	3.067,10	2.509,45
B587	1030570250	Pavia	Candia Lomellina	4.896,16	5.316,66	4.349,99
B589	2050540210	Padova	Candiana	5.208,06	5.655,35	4.627,10
B590	4150080160	Avellino	Candida	1.532,03	1.663,61	1.361,13
B591	4180670190	Reggio di Calabria	Candidoni	4.035,57	4.382,16	3.585,40
B592	1010810510	Torino	Candiolo	30.214,23	32.809,13	26.843,84
B593	1030490460	Milano	Canegrate	56.154,86	60.977,64	49.890,79
B594	1010070170	Asti	Canelli	31.744,21	34.470,51	28.203,15
B597	3120910100	Viterbo	Canepina	6.140,34	6.667,69	5.455,39
B598	2060930090	Pordenone	Caneva	28.429,42	30.871,04	25.258,12
B599	1030570260	Pavia	Canevino	1.086,30	1.179,60	965,12
B602	5190010110	Agrigento	Canicatti	63.723,50	69.196,30	56.615,15
B603	5190760050	Siracusa	Canicattini Bagni	18.407,92	19.988,86	16.354,52
B604	3120910110	Viterbo	Canino	17.397,97	18.892,17	15.457,23
B605	1010810520	Torino	Canischio	2.277,80	2.473,43	2.023,71
B606	4130380170	L'Aquila	Canistro	5.914,08	6.422,00	5.254,37
B607	4180250240	Cosenza	Canna	2.997,57	3.255,01	2.663,19
B608	4150720240	Salerno	Caninalonga	485,32	527,00	431,18
B609	3100580060	Perugia	Canvara	21.755,79	23.624,25	19.328,93
B610	1011020160	Verbania-Cusio-Ossola	Cannero Riviera	11.789,36	12.801,87	10.474,26




COD_CAT	CODICE_ENTE_MINISTERO_INTERNO	Provincia	Comune	Stima IMU per immobili comunali 2012 (di cui alla verifica pubblicata il 31/05/2013 sul Portale del Federalismo)	Ipotesi di ripartizione Contributo 2013 - art.10quater D.L. n. 35/2013	Ipotesi di ripartizione Contributo 2014 - art.10quater D.L. n. 35/2013
B613	1030570270	Pavia	Canneto Pavese	4.128,36	4.482,92	3.667,84
B612	1030450080	Mantova	Canneto sull'Oglio	14.718,39	15.982,46	13.076,56
B615	1011020170	Verbano-Cusio-Ossola	Cannobio	17.773,76	19.300,23	15.791,10
B616	4160410110	Lecce	Cannole	2.674,17	2.903,84	2.375,87
B617	4180670200	Reggio di Calabria	Canolo	1.548,00	1.678,78	1.373,54
B618	1030120470	Bergamo	Canonica d'Adda	6.261,15	6.798,88	5.562,72
B619	4160090130	Barietta-Andria-Trani	Canosa di Puglia	130.706,01	141.931,50	116.125,77
B620	4130230100	Chieti	Canosa Sannita	6.913,42	7.507,17	6.142,23
B621	1010270380	Cuneo	Canosio	207,41	225,22	184,27
C669	2080680101	Reggio nell'Emilia	Canossa	11.956,17	12.983,01	10.622,46
B624	4130380180	L'Aquila	Cansano	1.270,41	1.379,52	1.128,70
B626	3091000010	Prato	Cantagallo	30.346,91	32.953,21	26.961,72
B627	3120690080	Rieti	Cantalice	3.503,70	3.804,61	3.112,86
B628	1010810521	Torino	Cantalupa	15.384,56	16.705,84	13.668,41
B631	3120690090	Rieti	Cantalupo in Sabina	2.605,83	2.829,63	2.315,15
B629	1010020280	Alessandria	Cantalupo Ligure	2.387,42	2.592,46	2.121,10
B630	4140940050	Isemia	Cantalupo nel Sannio	3.657,48	3.971,60	3.249,49
B633	1010070180	Asti	Cantarana	1.667,52	1.810,73	1.481,51
B634	1030860230	Varese	Cantello	12.221,15	13.270,75	10.857,88
B635	3120700170	Roma	Canterano	595,28	646,40	528,88
B636	3110590080	Pesaro e Urbino	Cantiano	8.624,66	9.365,38	7.662,58
B637	1010810530	Torino	Cantoira	5.647,97	6.133,04	5.017,94
B639	1030240400	Como	Cantu	201.555,23	218.865,50	179.071,77
B640	4130790080	Teramo	Canzano	2.598,07	2.821,20	2.308,26
B641	1030240410	Como	Canzo	18.294,83	19.866,05	16.254,04
B642	2050870050	Venezia	Caoile	111.603,47	121.188,37	99.154,12
B643	2080610100	Piacenza	Caorso	32.144,74	34.905,44	28.559,00
B644	4150720250	Salerno	Capaccio	43.204,08	46.914,60	38.384,67
B645	5190550180	Palermo	Capaci	14.595,62	15.849,14	12.967,48
B646	3090360021	Grosseto	Capalbio	19.425,10	21.093,40	17.258,23
B647	3090620060	Pisa	Capannoli	22.571,54	24.510,06	20.053,69
B648	3090430070	Lucca	Capannori	125.910,42	136.724,05	111.865,13
B649	3120700180	Roma	Capena	38.251,11	41.536,25	33.984,20
B650	1030260110	Cremona	Capergnanica	4.554,50	4.945,66	4.046,45
B651	4130380190	L'Aquila	Capistrano	5.246,23	5.696,79	4.661,01
B653	1030240420	Como	Capiago Intimiano	11.166,47	12.125,49	9.920,85
B655	4181030050	Vibo Valentia	Capistrano	1.743,09	1.892,79	1.548,65
B656	4130380200	L'Aquila	Capistrello	8.979,88	9.751,10	7.978,18
B658	4130380210	L'Aquila	Capitignano	3.128,07	3.396,72	2.779,13
B660	5190480080	Messina	Capizzi	4.550,19	4.940,98	4.042,62
B661	1030120480	Bergamo	Capizzone	1.589,03	1.725,50	1.411,77
B664	1030150310	Brescia	Capo di Ponte	10.507,66	11.410,09	9.335,53
B666	5190480090	Messina	Capo d'Orlando	38.127,39	41.401,90	33.874,29
B663	3120910120	Viterbo	Capodimonte	8.527,83	9.260,23	7.576,55
B667	4150200130	Caserta	Capodrise	12.906,85	14.015,34	11.467,09
B669	3090420040	Livorno	Capoliveri	44.226,14	48.024,44	39.292,72
B670	3090050060	Arezzo	Capolona	17.480,13	18.961,38	15.530,22
B671	1030490470	Monza e della Brianza	Caponago	15.975,32	17.347,34	14.193,28
B672	4130380220	L'Aquila	Caporciano	1.047,93	1.137,93	931,03
B674	4150080170	Avellino	Caposele	4.707,94	5.112,27	4.182,77
B675	5200170110	Cagliari	Capoterra	77.896,02	84.586,00	69.206,73
B676	1030150320	Brescia	Capovalle	2.806,29	3.047,30	2.493,25
B677	4130380230	L'Aquila	Cappadocia	12.878,27	13.984,30	11.441,70
B679	1030260120	Cremona	Cappella Cantone	3.468,17	3.766,03	3.081,30
B680	1030260130	Cremona	Cappella de' Picenardi	1.732,34	1.881,12	1.539,10
B678	2050840070	Treviso	Cappella Maggiore	11.208,96	12.171,62	9.958,60
B681	4130600060	Pescara	Cappelle sul Tavo	13.426,08	14.579,16	11.928,40
B682	4140940060	Isemia	Capracotta	13.778,81	14.962,18	12.241,79
B684	3090300080	Firenze	Capraia e Limite	20.165,61	21.897,50	17.916,14
B685	3090420050	Livorno	Capraia Isola	3.257,55	3.537,32	2.894,17
B686	1030260140	Cremona	Capralba	4.673,87	5.075,28	4.152,50
B688	3120910130	Viterbo	Capranica	11.763,61	12.773,91	10.451,38
B687	3120700190	Roma	Capranica Prenestina	963,90	1.046,68	856,38
B690	4160410120	Lecce	Capranica di Lecce	5.792,16	6.289,61	5.146,05
B691	3120910140	Viterbo	Caprarola	28.637,16	31.096,62	25.442,69
B692	1010270390	Cuneo	Caprauna	492,41	534,70	437,48
B693	3090050070	Arezzo	Caprese Michelangelo	9.603,46	10.428,24	8.532,20
B694	1011020180	Verbano-Cusio-Ossola	Caprezzo	666,60	723,85	592,24
B696	4150510140	Napoli	Capri	78.055,64	84.759,33	69.348,54
B695	5190480100	Messina	Capri Leone	6.770,55	7.352,03	6.015,30
B697	2040830370	Trento	Capriana	2.806,29	3.047,30	2.493,25
B698	1030150330	Brescia	Capriano del Colle	13.351,90	14.498,61	11.862,50
B701	1010020290	Alessandria	Capriata d'Orba	9.022,61	9.797,50	8.016,14
B703	1030120490	Bergamo	Capriate San Gervasio	24.334,10	26.424,00	21.619,63
B704	4150200140	Caserta	Capriati a Volturno	5.445,93	5.913,65	4.838,44
B705	1010810540	Torino	Caprie	4.337,47	4.709,99	3.853,63
B706	4150080180	Avellino	Capriglia Irpina	3.519,31	3.821,56	3.126,73
B707	1010070190	Asti	Capriglio	413,40	448,90	367,29
B708	1010960130	Biella	Caprile	576,45	625,96	512,15
B710	1030120500	Bergamo	Caprino Bergamasco	5.363,69	5.824,34	4.765,37
B709	2050890180	Verona	Caprino Veronese	39.431,66	42.818,19	35.033,06
B711	1030150340	Brescia	Capriolo	26.681,51	28.973,01	23.705,19
B712	2060350010	Gorizia	Capriva del Friuli	6.394,19	6.943,35	5.680,92
B715	4150200150	Caserta	Capua	123.275,09	133.862,39	109.523,77
B716	4160090140	Bari	Capurso	31.724,26	34.448,85	28.185,42
B718	4180670210	Reggio di Calabria	Caraffa del Bianco	1.505,74	1.635,06	1.337,77
B717	4180220160	Catanzaro	Caraffa di Catanzaro	9.907,34	10.768,22	8.802,18
B719	1010270400	Cuneo	Caraglio	21.875,19	23.763,91	19.435,02
B720	1010270410	Cuneo	Caramagna Piemonte	10.454,10	11.351,93	9.287,95




COD_CAT	CODICE_ENTE_MINISTERO_INTERNO	Provincia	Comune	Stima IMU per immobili comunali 2012 (di cui alla verifica pubblicata il 31/05/2013 sul Portale del Federalismo)	Ipotesi di ripartizione Contributo 2013 - art.10quater D.L. n. 35/2013	Ipotesi di ripartizione Contributo 2014 - art.10quater D.L. n. 35/2013
B722	413060070	Pescara	Caramanico Terme	7.170,98	7.786,85	6.371,06
B723	2040830380	Trento	Carano	7.702,52	8.364,04	6.843,31
B724	4160310091	Foggia	Carapelle	18.970,85	20.600,13	16.854,65
B725	4130380240	L'Aquila	Carapelle Calvisio	523,36	568,31	464,98
B726	1070340100	Genova	Carasco	16.595,40	18.020,67	14.744,19
B727	3110060100	Ascoli Piceno	Carassai	1.758,75	1.909,80	1.562,56
B729	1030490480	Monza e della Brianza	Carate Brianza	47.768,69	51.871,23	42.440,10
B730	1030240430	Como	Carate Urio	5.061,31	5.495,99	4.496,72
B731	1030120510	Bergamo	Caravaggio	56.578,27	61.437,41	50.266,97
B732	1030860240	Varese	Caravate	9.188,74	9.977,90	8.163,74
B733	1010810550	Torino	Caravino	6.227,66	6.762,51	5.532,97
B734	1070370110	Imperia	Caravonica	1.327,86	1.441,90	1.179,74
B735	3120910150	Viterbo	Carbognano	6.654,17	7.225,65	5.911,90
B741	1030570280	Pavia	Carbonara al Ticino	5.156,19	5.599,02	4.581,02
B740	4150510150	Napoli	Carbonara di Nola	3.330,13	3.616,13	2.958,65
B739	1030450090	Mantova	Carbonara di Po	11.313,72	12.285,38	10.051,68
B736	1010020300	Alessandria	Carbonara Scrivia	4.043,35	4.390,61	3.592,31
B742	1030240431	Como	Carbonate	9.933,12	10.786,21	8.825,08
B743	4170840190	Potenza	Carbone	998,60	1.084,36	887,21
B744	2050840080	Treviso	Carbonera	23.705,13	25.741,01	21.060,83
B745	5200170120	Carbonia-Iglesias	Carbonia	122.416,27	132.929,81	108.760,75
B748	1070740180	Savona	Carcare	14.630,69	15.887,23	12.998,64
B749	2050540220	Padova	Carceri	8.674,49	9.419,49	7.706,85
B752	1010880290	Vercelli	Carcoforo	2.123,27	2.305,62	1.886,42
B754	1030860250	Varese	Cardano al Campo	35.369,73	38.407,41	31.424,24
B755	1010270420	Cuneo	Cardè	2.432,11	2.640,99	2.160,81
M285	5200530132	Ogliastro	Cardedu	8.185,77	8.888,79	7.272,65
B756	4180670220	Reggio di Calabria	Cardeto	999,67	1.085,53	888,16
B758	4180220170	Catanzaro	Cardinale	7.817,32	8.488,70	6.945,30
B759	4150510160	Napoli	Cardito	49.624,11	53.886,00	44.088,55
B760	3090430080	Lucca	Careggine	2.284,78	2.481,00	2.029,91
B762	1010810560	Torino	Carema	2.362,96	2.565,90	2.099,37
B763	1030980140	Lecco	Carenno	4.368,60	4.743,79	3.881,28
B765	1010020301	Alessandria	Carentino	810,29	879,88	719,90
B766	4180670230	Reggio di Calabria	Carenì	4.025,09	4.370,78	3.576,09
B767	1010880300	Vercelli	Caresana	4.054,62	4.402,85	3.602,33
B768	1010880310	Vercelli	Caresanablot	24.222,91	26.303,26	21.520,85
B769	1010020310	Alessandria	Carezzano	1.393,70	1.513,40	1.238,23
B771	4180970030	Crotone	Carfizzi	2.185,14	2.372,81	1.941,39
B772	5200730220	Sassari	Cargeghe	3.897,75	4.232,50	3.462,96
B774	4180250250	Cosenza	Cariati	13.967,02	15.166,56	12.409,00
B776	4150080190	Avellino	Carife	7.644,50	8.301,04	6.791,76
B777	1010810570	Torino	Carignano	64.513,52	70.054,17	57.317,05
B778	1030240440	Como	Carimate	15.358,73	16.677,79	13.645,47
B779	4150200160	Caserta	Carinara	17.768,89	19.294,94	15.786,77
B780	5190550190	Palermo	Carini	86.218,24	93.622,97	76.600,61
B781	4150200170	Caserta	Carinola	17.012,76	18.473,88	15.114,99
B782	1010880320	Vercelli	Carisio	9.065,47	9.844,04	8.054,22
B783	2040830390	Trento	Carisolo	10.845,69	11.777,16	9.635,85
B784	4160310100	Foggia	Carlantino	3.657,48	3.971,60	3.249,49
B785	1030240450	Como	Carliazzo	9.330,97	10.132,35	8.290,10
B787	5190760060	Siracusa	Carlentini	22.142,64	24.044,33	19.672,63
B788	2060850180	Udine	Carlino	8.382,78	9.102,72	7.447,68
B789	5200170130	Carbonia-Iglesias	Carloforte	21.535,79	23.385,36	19.133,48
B790	4180220190	Catanzaro	Carlopoli	1.974,69	2.144,28	1.754,41
B791	1010810580	Torino	Carmagnola	107.590,98	116.831,27	95.589,22
B792	4160410130	Lecco	Carminio	40.057,40	43.497,67	35.589,00
B794	3091000020	Prato	Carmignano	46.481,58	50.473,58	41.296,57
B795	2050540230	Padova	Carmignano di Brenta	22.564,26	24.502,16	20.047,22
B796	1030860260	Varese	Carnago	10.377,04	11.268,26	9.219,48
B798	1030490490	Monza e della Brianza	Carnate	38.486,06	41.791,38	34.192,95
B801	1030120530	Bergamo	Carobbio degli Angeli	10.961,71	11.903,14	9.738,93
B802	4180250260	Cosenza	Carolei	4.680,29	5.082,25	4.158,20
B803	1030120540	Bergamo	Carona	7.338,29	7.968,53	6.519,70
B804	5190480110	Messina	Caronia	8.231,29	8.938,22	7.313,09
B805	1030860270	Varese	Caronno Pertusella	44.545,43	48.371,15	39.576,39
B807	1030860280	Varese	Caronno Varesino	9.828,22	10.672,30	8.731,88
B808	4160780020	Taranto	Carosino	28.066,53	30.476,98	24.935,71
B809	4160160020	Brindisi	Carovigno	47.728,27	51.827,34	42.404,19
B810	4140940070	Isernia	Carovilli	4.079,82	4.430,21	3.624,72
B812	2080610110	Piacenza	Carpaneto Piacentino	36.069,46	39.167,23	32.045,92
B813	4180250270	Cosenza	Carpanzano	659,18	715,79	585,65
B814	1070370120	Imperia	Carpasio	798,28	866,84	709,23
B816	3110590090	Pesaro e Urbino	Carpegna	4.984,58	5.412,67	4.428,55
B817	1030150350	Brescia	Carpinedolo	33.625,07	36.512,91	29.874,20
B818	1010020320	Alessandria	Carpeneto	4.103,54	4.455,97	3.645,79
B819	2080500050	Modena	Carpi	459.178,85	498.614,74	407.957,52
B820	1030490500	Milano	Carpiano	15.717,23	17.067,08	13.963,98
B822	4160410140	Lecce	Carpignano Salentino	11.836,40	12.852,95	10.516,05
B823	1010520350	Novara	Carpignano Sesia	14.462,17	15.704,23	12.848,92
B825	2080680110	Reggio nell'Emilia	Carpineti	16.408,63	17.817,86	14.578,25
B827	4130600080	Pescara	Carpinetto della Nora	2.547,84	2.766,66	2.263,63
B828	3120700200	Roma	Carpinetto Romano	5.340,28	5.798,92	4.744,57
B826	4130230110	Chieti	Carpinetto Sinello	1.187,65	1.289,65	1.055,17
B829	4160310110	Foggia	Carpino	6.744,98	7.324,26	5.992,58
B830	4140940080	Isernia	Carpinone	3.285,32	3.567,47	2.918,84
B832	3090460030	Massa-Carrara	Carrara	512.513,80	556.530,29	455.342,96
B835	2050900240	Vicenza	Carrè	39.075,06	42.430,96	34.716,24
B836	1010020330	Alessandria	Carrega Ligure	2.806,29	3.047,30	2.493,25




COD_CAT	CODICE_ENTE_MINISTERO_INTERNO	Provincia	Comune	Stima IMU per immobili comunali 2012 (di cui alla verifica pubblicata il 31/05/2013 sul Portale del Federalismo)	Ipotesi di ripartizione Contributo 2013 - art.10quater D.L. n. 35/2013	Ipotesi di ripartizione Contributo 2014 - art.10quater D.L. n. 35/2013
B838	1070390090	La Spezia	Carro	3.916,61	4.252,98	3.479,71
B839	1070390100	La Spezia	Carrodano	3.004,87	3.262,94	2.669,68
B840	1010020340	Alessandria	Carrosio	1.824,39	1.981,08	1.620,88
B841	1010270430	Cuneo	Carro'	15.405,03	16.728,07	13.686,60
B842	4130380250	L'Aquila	Carsoli	24.274,28	26.359,04	21.566,49
B844	2050900250	Vicenza	Cartigliano	17.122,16	18.592,67	15.212,19
B845	1010270440	Cuneo	Cartignano	551,32	598,67	489,82
B846	3110590100	Pesaro e Urbino	Cartoceto	15.861,80	17.224,07	14.092,42
B847	1010020350	Alessandria	Cartosio	2.656,50	2.884,65	2.360,17
B848	2050540260	Padova	Cartura	11.858,91	12.877,39	10.536,05
B850	1030490510	Milano	Carugate	32.351,29	35.129,73	28.742,51
B851	1030240460	Como	Carugo	29.578,58	32.118,89	26.279,09
B853	4130230120	Chieti	Carunchio	5.024,67	5.456,21	4.464,17
B854	1030120550	Bergamo	Carvico	12.590,62	13.671,95	11.186,14
B856	2040830400	Trento	Carzano	2.806,29	3.047,30	2.493,25
B857	4180970040	Crotone	Casabona	5.568,00	6.046,20	4.946,89
B858	4140190110	Campobasso	Casacalenda	8.946,11	9.714,43	7.948,17
B859	4130230130	Chieti	Casacanditella	5.921,11	6.429,64	5.260,61
B860	4150200180	Caserta	Casagjove	46.349,30	50.329,94	41.179,04
B870	1010020360	Alessandria	Casal Cermelli	3.357,22	3.645,55	2.982,72
B872	4150200190	Caserta	Casal di Principe	14.139,23	15.353,56	12.562,00
B895	4150720280	Salerno	Casal Velino	18.403,88	19.984,47	16.350,93
B861	4130230140	Chieti	Casalanguida	1.618,53	1.757,54	1.437,98
B862	3120330170	Frosinone	Casalattico	857,05	930,66	761,45
B864	1010520360	Novara	Casalbelltrame	13.776,58	14.959,76	12.239,80
B865	4130230150	Chieti	Casalbordino	12.799,76	13.899,05	11.371,95
B866	4150080200	Avellino	Casalbore	2.451,36	2.661,89	2.177,91
B867	1010810590	Torino	Casalborgone	3.422,20	3.716,11	3.040,45
B868	4150720260	Salerno	Casalbuono	3.455,97	3.752,78	3.070,46
B869	1030260150	Cremona	Casalbuttano ed Uniti	31.596,68	34.310,31	28.072,08
B871	4140190120	Campobasso	Casalciprano	841,82	914,12	747,92
B873	4150110150	Benevento	Casalduini	4.205,50	4.566,68	3.736,38
B876	1011020190	Verbano-Cusio-Ossola	Casale Corte Cerro	10.354,59	11.243,88	9.199,54
B881	1030260160	Cremona	Casale Cremasco-Vidolasco	4.142,47	4.498,24	3.680,38
B877	2050540270	Padova	Casale di Scodosia	50.802,48	55.165,58	45.135,47
B875	1030860290	Varese	Casale Litta	5.360,98	5.821,40	4.762,96
B878	3090620070	Pisa	Casale Marittimo	7.645,41	8.302,02	6.792,57
B885	1010020380	Alessandria	Casale Monferrato	230.198,44	249.968,69	204.519,84
B879	2050840090	Treviso	Casale sul Sile	25.112,56	27.269,31	22.311,26
B880	2080130110	Bologna	Casalecchio di Reno	273.709,00	297.216,09	243.176,80
B882	1010020370	Alessandria	Casaleggio Boiro	1.456,84	1.581,96	1.294,33
B883	1010520380	Novara	Casaleggio Novara	2.643,51	2.870,54	2.348,63
B886	2050890190	Verona	Casaleone	13.687,82	14.863,38	12.160,95
B889	1030260170	Cremona	Casaleto Ceredano	2.610,91	2.835,14	2.319,66
B890	1030260180	Cremona	Casaleto di Sopra	1.985,17	2.156,66	1.763,72
B887	1030990080	Lodi	Casaleto Lodigiano	3.518,88	3.821,09	3.126,35
B888	4150720270	Salerno	Casaleto Spartano	1.753,70	1.904,31	1.558,08
B891	1030260190	Cremona	Casaleto Vaprio	4.956,10	5.381,75	4.403,25
B892	2080130120	Bologna	Casalfiumanese	9.962,05	10.817,63	8.850,78
B893	2080680120	Reggio nell'Emilia	Casalgrande	84.685,51	91.958,60	75.238,85
B894	1010270450	Cuneo	Casalgrasso	5.241,84	5.692,03	4.657,11
B896	4130230160	Chieti	Casalincontrada	6.647,62	7.218,54	5.906,08
B897	1010520390	Novara	Casalino	10.793,26	11.720,22	9.589,27
B898	1030260200	Cremona	Casalmaggiore	75.330,42	81.800,06	66.927,32
B899	1030990090	Lodi	Casalmacchio	4.547,84	4.938,42	4.040,53
B900	1030260210	Cremona	Casalmorano	5.613,59	6.095,70	4.987,39
B901	1030450100	Mantova	Casalmore	13.072,89	14.195,64	11.614,61
B902	1010020390	Alessandria	Casalnoceto	4.373,42	4.749,02	3.885,57
B905	4150510170	Napoli	Casalinuovo di Napoli	50.749,30	55.107,83	45.088,22
B904	4160310120	Foggia	Casalinuovo Monterotaro	8.474,10	9.201,89	7.528,82
B907	1030450110	Mantova	Casaloldo	9.464,50	10.277,34	8.408,74
B910	1030990100	Lodi	Casalpusterlengo	67.510,70	73.308,76	59.979,89
B911	1030450120	Mantova	Casalromano	7.882,16	8.559,11	7.002,91
B912	2050540280	Padova	Casalserrugo	13.579,61	14.745,87	12.064,81
B916	4150200200	Caserta	Casaluze	9.909,65	10.760,73	8.804,23
B917	4160310130	Foggia	Casalvecchio di Puglia	8.403,01	9.124,69	7.465,66
B918	5190480120	Messina	Casalvecchio Siculo	1.489,72	1.617,66	1.323,54
B919	3120330180	Frosinone	Casalvieri	4.422,89	4.802,74	3.929,52
B920	1010520400	Novara	Casalvolone	5.744,94	6.238,34	5.104,09
B921	1030860300	Varese	Casalzuigno	2.466,54	2.678,38	2.191,40
B922	4150510180	Napoli	Casamarciano	4.819,42	5.233,33	4.281,81
B923	4160090150	Bari	Casamassima	67.543,99	73.344,91	60.009,47
B924	4150510190	Napoli	Casamiccio Terme	31.214,86	33.895,70	27.732,85
B925	4150510200	Napoli	Casandrino	19.344,88	21.006,29	17.186,96
B928	1010880330	Vercelli	Casanova Elvo	1.877,18	2.038,40	1.667,78
B927	1070740190	Savona	Casanova Lerrone	2.332,89	2.533,25	2.072,66
B929	1030570290	Pavia	Casanova Lonati	2.806,29	3.047,30	2.493,25
B932	3120700210	Roma	Casape	1.126,50	1.223,25	1.000,84
M260	4150200201	Caserta	Casapesenna	12.407,42	13.473,01	11.023,37
B933	1010960140	Biella	Casapinta	2.477,89	2.690,70	2.201,48
B934	3120690100	Rieti	Casapota	1.393,55	1.513,23	1.238,10
B935	4150200210	Caserta	Casapulla	15.393,77	16.715,84	13.676,60
B936	4160410150	Lecce	Casarano	92.397,84	100.333,29	82.090,87
B937	1030980150	Lecco	Casargo	7.550,20	8.198,64	6.707,98
B938	1030490550	Milano	Casarle	8.476,63	9.204,63	7.531,06
B940	2060930100	Pordenone	Casarsa della Delizia	31.305,27	33.993,88	27.813,17
B939	1070340110	Genova	Casarza Ligure	19.888,55	21.596,65	17.669,99
B941	1010020400	Alessandria	Casasco	526,56	571,78	467,82
B942	1030240480	Como	Casasco d'Intevi	4.587,17	4.981,13	4.075,47



COD_CAT	CODICE_ENTE_MINISTERO_INTERNO	Provincia	Comune	Stima IMU per immobili comunali 2012 (di cui alla verifica pubblicata il 31/05/2013 sul Portale del Federalismo)	Ipotesi di ripartizione Contributo 2013 - art.10quater D.L. n. 35/2013	Ipotesi di ripartizione Contributo 2014 - art.10quater D.L. n. 35/2013
B943	1030980160	Lecco	Casatenovo	28.133,30	30.549,49	24.995,03
B945	1030570300	Pavia	Casalisma	2.571,85	2.792,73	2.284,96
B946	4150510210	Napoli	Casavatore	48.768,53	52.956,94	43.328,41
B947	1030120560	Bergamo	Casazza	12.299,61	13.355,94	10.927,59
B948	3100580070	Perugia	Cascia	13.227,32	14.363,33	11.751,81
B949	1030860310	Varese	Casciago	10.111,19	10.979,57	8.983,29
A559	3090620071	Pisa	Casciana Terme	13.113,30	14.239,52	11.650,51
B950	3090620080	Pisa	Cascina	213.031,13	231.326,99	189.267,54
B953	1010810600	Torino	Cascinette d'Ivrea	2.309,60	2.507,96	2.051,96
B954	1030570310	Pavia	Caselli Gerola	11.546,69	12.538,36	10.258,66
B955	1010810610	Torino	Caselle	9.124,58	9.908,23	8.106,73
B956	1070340120	Genova	Casella	12.702,45	13.793,38	11.285,49
B959	4150720290	Salerno	Caselle in Pittari	2.886,38	3.134,27	2.564,40
B961	1030990110	Lodi	Caselle Landi	7.894,92	8.572,96	7.014,24
B958	1030990120	Lodi	Caselle Lurani	6.934,24	7.529,78	6.160,73
B960	1010810620	Torino	Caselle Torinese	73.174,64	79.459,14	65.012,02
B963	4150200220	Caserta	Caserta	188.170,67	204.331,43	167.180,26
B965	2050840100	Treviso	Casier	27.452,35	29.810,05	24.390,04
B966	4180670240	Reggio di Calabria	Casignana	645,26	700,68	573,28
B967	2080680130	Reggio nell'Emilia	Casina	13.403,64	14.554,79	11.908,47
B971	1030120570	Bergamo	Casirate d'Adda	12.654,96	13.741,81	11.243,30
B974	1030240500	Como	Casolino d'Erba	4.657,03	5.056,99	4.137,54
B977	1030240510	Como	Casnate con Bernate	19.732,34	21.427,02	17.531,20
B978	1030120580	Bergamo	Casnigo	14.823,81	16.096,93	13.170,22
B980	4150510220	Napoli	Casola di Napoli	8.684,55	9.430,41	7.715,79
B979	3090460040	Massa-Carrara	Casola in Lunigiana	6.471,57	7.027,37	5.749,67
B982	2080660050	Ravenna	Casola Valsenio	22.159,00	24.062,09	19.687,17
B983	4180250280	Cosenza	Casole Bruzio	4.300,51	4.669,85	3.820,79
B984	3090750040	Siena	Casole d'Elsa	15.995,24	17.368,97	14.210,97
B985	4130230170	Chieti	Casoli	14.294,87	15.522,56	12.700,28
B988	1030570320	Pavia	Casorate Primo	23.169,45	25.159,32	20.584,90
B987	1030860320	Varese	Casorate Sempione	10.766,01	11.690,63	9.565,06
B989	1030490580	Milano	Casorezzo	13.382,60	14.531,94	11.889,77
B990	4150510230	Napoli	Casoria	129.625,60	140.758,30	115.165,88
B991	1010070200	Asti	Casorzo	5.477,87	5.948,33	4.866,81
A472	3120690110	Rieti	Casperia	2.261,08	2.455,27	2.008,86
B993	1030770130	Sondrio	Caspoggio	8.331,26	9.046,78	7.401,91
B994	2060850190	Udine	Cassacco	7.670,16	8.328,90	6.814,55
B996	1030980170	Lecco	Cassago Brianza	10.386,68	11.278,72	9.228,05
C002	4180250290	Cosenza	Cassano all'Jonio	37.575,66	40.802,79	33.384,10
C003	1030490590	Milano	Cassano d'Adda	76.576,74	83.153,42	68.034,62
B998	4160090160	Bari	Cassano delle Murge	44.124,59	47.914,16	39.202,50
B997	4150080210	Avellino	Cassano Irpino	4.220,84	4.583,34	3.750,01
C004	1030860330	Varese	Cassano Magnago	48.432,12	52.591,64	43.029,52
C005	1010020410	Alessandria	Cassano Spinola	6.641,40	7.211,79	5.900,55
B999	1030860340	Varese	Cassano Valcuvia	1.441,88	1.565,71	1.281,04
C006	5190760070	Siracusa	Cassarò	3.737,67	4.058,67	3.320,73
C007	1030120590	Bergamo	Cassiglio	1.285,01	1.395,37	1.141,67
C014	1030490600	Milano	Cassina de' Pecchi	31.463,30	34.165,48	27.953,57
C020	1030240530	Como	Cassina Rizzardi	13.082,90	14.206,51	11.623,50
C024	1030980180	Lecco	Cassina Valsassina	6.885,50	7.476,85	6.117,42
C022	1010070210	Asti	Cassinascio	915,84	994,50	813,68
C027	1010020420	Alessandria	Cassine	10.263,62	11.145,10	9.118,71
C030	1010020430	Alessandria	Cassinelle	3.137,49	3.406,95	2.787,50
C033	1030490610	Milano	Cassinetta di Lugagnano	4.582,95	4.976,55	4.071,72
C034	3120330190	Frosinone	Cassino	67.679,98	73.492,57	60.130,29
C037	2050900260	Vicenza	Cassola	41.059,88	44.586,25	36.479,66
C038	1030570330	Pavia	Cassolnovo	14.372,37	15.606,72	12.769,13
C041	2050890200	Verona	Castagnaro	12.101,81	13.141,16	10.751,85
C044	3090420060	Livorno	Castagneto Carducci	61.075,67	66.321,06	54.262,69
C045	1010810630	Torino	Castagneto Po	3.990,27	4.332,97	3.545,16
C046	1010270460	Cuneo	Castagnito	5.779,31	6.275,66	5.134,63
C049	1010070220	Asti	Castagnole delle Lanze	9.065,97	9.844,59	8.054,66
C047	1010070230	Asti	Castagnole Monferrato	2.651,64	2.879,37	2.355,85
C048	1010810640	Torino	Castagnole Piemonte	7.300,74	7.927,75	6.486,34
C050	1030570340	Pavia	Castana	2.316,12	2.515,04	2.057,76
C052	1030490620	Milano	Castano Primo	29.265,11	31.778,50	26.000,59
C053	1030570350	Pavia	Casteggio	22.155,91	24.058,74	19.684,42
C055	1030150360	Brescia	Castegnato	20.480,75	22.239,71	18.196,13
C056	2050900270	Vicenza	Castegnero	7.627,32	8.282,38	6.776,49
C058	4150080220	Avellino	Castel Baronia	1.551,13	1.684,35	1.378,10
C064	1010070240	Asti	Castel Boglione	1.148,68	1.247,33	1.020,54
C065	2080660060	Ravenna	Castel Bolognese	40.359,06	43.825,24	35.857,01
B494	4150200230	Caserta	Castel Campagnano	2.802,78	3.043,49	2.490,13
C040	4130790090	Teramo	Castel Castagna	1.915,97	2.080,52	1.702,24
C071	3110030090	Ancona	Castel Colonna	1.361,13	1.478,03	1.209,30
C183	2040830430	Trento	Castel Condino	2.806,29	3.047,30	2.493,25
C075	2080130130	Bologna	Castel d'Aiano	11.704,83	12.710,08	10.399,16
C076	1030450140	Mantova	Castel d'Ario	10.614,49	11.526,10	9.430,45
C078	2050890210	Verona	Castel d'Azzano	20.688,16	22.464,93	18.380,40
C082	4140940090	Isernia	Castel del Giudice	3.224,43	3.501,36	2.864,75
C083	4130380260	L'Aquila	Castel del Monte	5.680,92	6.168,82	5.047,21
C085	3090360030	Grosseto	Castel del Piano	14.465,70	15.708,07	12.852,05
C086	2080130140	Bologna	Castel del Rio	9.610,10	10.435,45	8.538,09
B969	2080130150	Bologna	Castel di Casio	11.577,93	12.572,28	10.286,41
C090	4130380270	L'Aquila	Castel di Ieri	2.770,27	3.008,19	2.461,25
C091	5190210130	Catania	Castel di Iudica	3.819,30	4.147,31	3.393,28
C093	3110060110	Ascoli Piceno	Castel di Lama	8.679,99	9.425,46	7.711,74
C094	5190480130	Messina	Castel di Lucio	3.173,94	3.446,53	2.819,89



COD_CAT	CODICE_ENTE_MINISTERO_INTERNO	Provincia	Comune	Stima IMU per immobili comunali 2012 (di cui alla verifica pubblicata il 31/05/2013 sul Portale del Federalismo)	Ipotesi di ripartizione Contributo 2013 - art.10quater D.L. n. 35/2013	Ipotesi di ripartizione Contributo 2014 - art.10quater D.L. n. 35/2013
C096	4130380280	L'Aquila	Castel di Sangro	66.951,61	72.701,65	59.483,17
C097	4150200240	Caserta	Castel di Sasso	1.150,03	1.248,80	1.021,74
C098	3120690120	Rieti	Castel di Tora	861,41	935,39	765,32
C102	3090050080	Arezzo	Castel Focognano	16.703,49	18.138,04	14.840,22
C114	4130230180	Chieti	Castel Frentano	14.956,58	16.241,10	13.288,18
C115	1030260230	Cremona	Castel Gabbiano	1.680,00	1.824,28	1.492,60
C116	3120700220	Roma	Castel Gandolfo	15.545,69	16.880,81	13.811,57
C117	3100800090	Terni	Castel Giorgio	6.057,43	6.577,66	5.381,72
C118	1030450150	Mantova	Castel Goffredo	35.899,53	38.982,71	31.894,94
C121	2080130160	Bologna	Castel Guelfo di Bologna	23.318,11	25.320,75	20.716,98
C203	3120700230	Roma	Castel Madama	12.177,86	13.223,74	10.819,42
C204	2080130190	Bologna	Castel Maggiore	184.476,79	200.320,31	163.898,43
C208	1030150380	Brescia	Castel Mella	19.900,41	21.609,53	17.680,52
C211	4150200260	Caserta	Castel Morrone	3.805,05	4.131,84	3.380,60
C252	3100580080	Perugia	Castel Ritaldi	8.158,19	8.858,84	7.248,15
C253	1010070320	Asti	Castel Rocchero	1.993,62	2.164,84	1.771,23
C255	1030120610	Bergamo	Castel Rozzone	5.510,77	5.984,05	4.896,04
C259	4150720340	Salerno	Castel San Giorgio	22.632,60	24.576,37	20.107,94
C261	2080610130	Piacenza	Castel San Giovanni	49.008,11	53.217,10	43.541,26
C262	4150720350	Salerno	Castel San Lorenzo	3.087,50	3.352,67	2.743,09
C263	3090050100	Arezzo	Castel San Niccolò	10.857,30	11.789,76	9.646,17
C266	3120700250	Roma	Castel San Pietro Romano	906,91	984,80	805,74
C265	2080130200	Bologna	Castel San Pietro Terme	144.927,54	157.374,43	128.760,89
C270	4140940120	Isernia	Castel San Vincenzo	1.699,39	1.845,34	1.509,82
C268	3120690140	Rieti	Castel Sant'Angelo	3.368,83	3.658,16	2.993,04
C269	3120910160	Viterbo	Castel Sant'Elia	5.927,48	6.436,55	5.266,27
C289	3100800100	Terni	Castel Viscardo	6.333,96	6.877,94	5.627,41
C110	1070370140	Imperia	Castel Vittorio	1.014,51	1.101,64	901,34
C291	4150200270	Caserta	Castel Volturno	66.461,85	72.169,83	59.048,04
C057	2050540290	Padova	Castelbaldo	4.425,17	4.805,22	3.931,54
C059	1030450130	Mantova	Castelbelforte	10.313,90	11.199,69	9.163,39
C060	3110030080	Ancona	Castelbellino	9.152,11	9.938,13	8.131,19
C062	2040140150	Bolzano	Castelbello-Ciardes	7.670,16	8.328,90	6.814,55
C063	1070740200	Savona	Castelbianco	973,83	1.057,47	865,20
C066	4140190130	Campobasso	Castelbottaccio	1.031,58	1.120,18	916,51
C067	5190550200	Palermo	Castelbuono	14.687,93	15.949,38	13.049,49
C069	4150720300	Salerno	Castelcivita	7.301,28	7.928,34	6.486,82
C072	1030150370	Brescia	Castelcovati	35.964,36	39.053,11	31.952,54
C073	2050840110	Treviso	Castelcucco	5.111,94	5.550,97	4.541,70
C074	5190550210	Palermo	Casteldaccia	19.346,28	21.007,81	17.188,21
C080	3110590110	Rimini	Casteldelci	1.201,69	1.304,90	1.067,64
C081	1010270470	Cuneo	Casteldelfino	1.559,57	1.693,51	1.385,60
C089	1030260220	Cremona	Casteldidone	2.351,33	2.553,27	2.089,04
C100	3110030100	Ancona	Castelfidardo	39.476,60	42.866,99	35.072,99
C101	3090300100	Firenze	Castelfiorentino	128.446,30	139.477,72	114.118,13
C103	2040830420	Trento	Castelfondo	2.806,29	3.047,30	2.493,25
C104	3120400040	Latina	Castelforte	7.011,43	7.613,60	6.229,31
C105	4150080230	Avellino	Castelfranci	2.579,64	2.801,19	2.291,88
C112	3090050090	Arezzo	Castelfranco di Sopra	11.443,41	12.426,21	10.166,90
C113	3090620090	Pisa	Castelfranco di Sotto	117.582,82	127.681,25	104.466,47
C107	2080500060	Modena	Castelfranco Emilia	133.091,16	144.521,50	118.244,86
C106	4150110160	Benevento	Castelfranco in Miscano	3.800,84	4.127,27	3.376,86
C111	2050840120	Treviso	Castelfranco Veneto	330.004,08	358.345,99	293.192,17
C119	2050900280	Vicenza	Castelgomberto	24.353,56	26.445,13	21.636,92
C120	4170640210	Potenza	Castelgrande	7.360,01	7.992,11	6.539,00
C122	2050710110	Rovigo	Castelguglielmo	7.127,77	7.739,93	6.332,67
C123	4130230190	Chieti	Castelguidone	463,84	503,68	412,10
C125	4150720310	Salerno	Castellabate	25.532,24	27.725,04	22.684,12
C126	4130380290	L'Aquila	Castellafiume	3.344,05	3.631,25	2.971,02
C127	1010070250	Asti	Castell'Alfero	8.534,91	9.267,92	7.582,84
C128	4130790100	Teramo	Castellalto	27.903,58	30.300,04	24.790,94
C130	5190820060	Trapani	Castellammare del Golfo	39.319,17	42.696,04	34.933,12
C129	4150510240	Napoli	Castellammare di Stabia	124.019,05	134.670,24	110.184,74
C133	1010810650	Torino	Castellamonte	32.714,46	35.524,09	29.065,17
C134	4160090170	Bari	Castellana Grotte	56.360,26	61.200,68	50.073,28
C135	5190550220	Palermo	Castellana Sicula	11.656,09	12.657,16	10.355,85
C136	4160780030	Taranto	Castellaneta	71.177,64	77.290,63	63.237,78
C137	1010020440	Alessandria	Castellania	575,92	625,38	511,68
C139	1030860350	Varese	Castellanza	168.839,34	183.339,86	150.005,34
C140	1010270480	Cuneo	Castellar	232,87	252,87	206,89
C142	1010020450	Alessandria	Castellar Guidobono	1.108,30	1.203,48	984,67
C141	2080680140	Reggio nell'Emilia	Castellarano	60.760,29	65.978,60	53.982,49
C143	1070370130	Imperia	Castellaro	2.957,36	3.211,35	2.627,47
C145	2080610120	Piacenza	Castell'Arquato	28.821,69	31.297,00	25.606,63
C146	2050100090	Belluno	Castellavazzo	7.584,60	8.235,99	6.738,54
C147	3090360040	Grosseto	Castell'Azzara	4.506,54	4.893,58	4.003,84
C148	1010020460	Alessandria	Castellazzo Bormida	14.784,26	16.053,98	13.135,08
C149	1010520410	Novara	Castellazzo Novarese	1.839,09	1.997,04	1.633,94
C153	1030260240	Cremona	Castelleone	28.831,41	31.307,55	25.615,27
C152	3110030110	Ancona	Castelleone di Suasa	2.796,56	3.036,74	2.484,60
C154	1010070260	Asti	Castellero	340,32	369,55	302,36
C155	1010960150	Biella	Castelletto Cervo	3.600,52	3.909,75	3.198,88
C156	1010020470	Alessandria	Castelletto d'Erro	446,81	485,18	396,97
C157	1030570360	Pavia	Castelletto di Branduzzo	3.957,68	4.297,58	3.516,20
C158	1010020480	Alessandria	Castelletto d'Orba	6.642,74	7.213,24	5.901,74
C160	1010020490	Alessandria	Castelletto Merli	1.267,18	1.376,01	1.125,83
C161	1010070270	Asti	Castelletto Molina	570,60	619,61	506,95
C162	1010020500	Alessandria	Castelletto Monferrato	3.576,04	3.883,16	3.177,13
C166	1010520420	Novara	Castelletto sopra Ticino	28.406,48	30.846,13	25.237,74




COD_CAT	CODICE_ENTE_MINISTERO_INTERNO	Provincia	Comune	Stima IMU per immobili comunali 2012 (di cui alla verifica pubblicata il 31/05/2013 sul Portale del Federalismo)	Ipotesi di ripartizione Contributo 2013 - art.10quater D.L. n. 35/2013	Ipotesi di ripartizione Contributo 2014 - art.10quater D.L. n. 35/2013
C165	1010270490	Cuneo	Castelletto Stura	3.834,10	4.163,39	3.406,41
C167	1010270500	Cuneo	Castelletto Uzzone	1.016,44	1.103,74	903,06
C169	4130790110	Teramo	Castelli	5.865,05	6.368,76	5.210,80
C079	1030120600	Bergamo	Castelli Calepio	30.534,83	33.157,27	27.128,67
C172	3090750050	Siena	Castellina in Chianti	16.681,95	18.114,65	14.821,08
C174	3090620100	Pisa	Castellina Marittima	8.100,00	8.795,66	7.196,45
C173	1010270510	Cuneo	Castellinaldo	2.498,56	2.713,15	2.219,85
C175	4140190140	Campobasso	Castellino del Biferno	816,94	887,10	725,81
C176	1010270520	Cuneo	Castellino Tanaro	1.855,68	2.015,05	1.648,68
C177	3120330200	Frosinone	Castelliri	4.612,02	5.008,12	4.097,55
B312	1030860360	Varese	Castello Cabiaglio	2.554,48	2.773,87	2.269,53
C184	1030570370	Pavia	Castello d'Agogna	4.710,96	5.115,55	4.185,45
C185	2080130170	Bologna	Castello d'Argile	21.876,14	23.754,94	19.435,86
C178	4150200250	Caserta	Castello del Matese	1.068,72	1.160,51	949,50
C186	1030770140	Sondrio	Castello dell'Acqua	2.806,29	3.047,30	2.493,25
A300	1010070280	Asti	Castello di Annone	7.775,57	8.443,36	6.908,21
C187	1030980190	Lecco	Castello di Brianza	7.731,31	8.395,30	6.868,88
C188	4150510250	Napoli	Castello di Cisterna	10.796,52	11.723,76	9.592,17
C190	2050840130	Treviso	Castello di Godego	30.507,01	33.127,08	27.103,96
C191	2080130180	Bologna	Castello di Serravalle	10.394,62	11.287,35	9.235,10
C194	2040830450	Trento	Castello Tesino	7.059,64	7.665,95	6.272,14
C189	2040830440	Trento	Castello-Molina di Fiemme	8.606,18	9.345,31	7.646,16
C195	1030450160	Mantova	Castellucchio	19.090,57	20.730,14	16.961,02
C198	4160310140	Foggia	Castelluccio dei Sauri	11.450,35	12.433,75	10.173,07
C199	4170640220	Potenza	Castelluccio Inferiore	2.385,65	2.590,54	2.119,53
C201	4170640230	Potenza	Castelluccio Superiore	3.188,37	3.462,20	2.832,71
C202	4160310150	Foggia	Castelluccio Valmaggiore	5.195,86	5.642,10	4.616,26
C051	5190480140	Messina	Castell'Umberto	9.267,59	10.063,52	8.233,79
C205	1010270530	Cuneo	Castelmagno	326,26	354,28	289,87
C206	1030240560	Como	Castelmarte	5.644,93	6.129,74	5.015,24
C207	2050710120	Rovigo	Castelmassa	12.978,61	14.093,26	11.530,85
C197	4140190150	Campobasso	Castelmauro	2.361,47	2.564,28	2.098,05
C209	4170640240	Potenza	Castelmezzano	2.293,69	2.490,68	2.037,83
C210	5190480150	Messina	Castelmola	3.939,18	4.277,49	3.499,77
C213	1030570380	Pavia	Castelnuovetto	3.791,80	4.117,45	3.368,83
C215	2050710130	Rovigo	Castelnuovo Bariano	7.517,07	8.162,66	6.678,54
C217	2060930110	Pordenone	Castelnuovo del Friuli	2.806,29	3.047,30	2.493,25
C218	2080680150	Reggio nell'Emilia	Castelnuovo di Sotto	27.662,65	30.038,42	24.576,89
C219	2080680160	Reggio nell'Emilia	Castelnuovo ne' Monti	53.116,66	57.678,51	47.191,50
C216	2040830460	Trento	Castelnuovo	5.119,43	5.559,10	4.548,36
C226	1010070290	Asti	Castelnuovo Belbo	1.448,28	1.572,66	1.286,72
C227	3090750060	Siena	Castelnuovo Berardenga	54.009,07	58.647,56	47.984,37
C228	1030990130	Lodi	Castelnuovo Bocca d'Adda	6.464,71	7.019,92	5.743,57
C229	1010020510	Alessandria	Castelnuovo Bormida	2.208,77	2.398,47	1.962,38
C230	1030240570	Como	Castelnuovo Bozzente	1.955,20	2.123,12	1.737,10
C230	1010070300	Asti	Castelnuovo Calcea	2.366,20	2.569,42	2.102,25
C231	4150720320	Salerno	Castelnuovo Cilento	8.409,12	9.131,32	7.471,08
C225	2050890220	Verona	Castelnuovo del Garda	68.092,86	73.940,91	60.497,11
C222	4160310160	Foggia	Castelnuovo della Daunia	4.501,22	4.887,80	3.999,11
C214	1010270540	Cuneo	Castelnuovo di Ceva	725,68	788,00	644,73
C235	4150720330	Salerno	Castelnuovo di Conza	5.570,42	6.048,83	4.949,04
C224	3120690130	Rieti	Castelnuovo di Farfa	5.224,50	5.673,20	4.641,71
C236	3090430090	Lucca	Castelnuovo di Garfagnana	36.865,99	40.032,17	32.753,59
C237	3120700240	Roma	Castelnuovo di Porto	79.023,70	85.810,53	70.208,62
C244	3090620110	Pisa	Castelnuovo di Val di Cecina	13.616,59	14.786,03	12.097,66
C232	1010070310	Asti	Castelnuovo Don Bosco	5.703,58	6.193,42	5.067,35
C240	1070390110	La Spezia	Castelnuovo Magra	17.052,21	18.516,71	15.150,04
C241	1010810660	Torino	Castelnuovo Nigra	1.650,49	1.792,24	1.466,38
C223	3120330210	Frosinone	Castelnuovo Parano	1.152,32	1.251,29	1.023,78
C242	2080500070	Modena	Castelnuovo Rangone	59.537,49	64.650,78	52.896,09
C243	1010020520	Alessandria	Castelnuovo Scivia	17.563,51	19.071,93	15.604,30
C245	4150110170	Benevento	Castelpagano	1.696,31	1.842,00	1.507,09
C246	4140940100	Isernia	Castelpetroso	2.858,04	3.103,50	2.539,23
C247	4140940110	Isernia	Castelpizzuto	354,06	384,47	314,56
C248	3110030120	Ancona	Castelplano	8.837,51	9.596,51	7.851,69
C250	4150110180	Benevento	Castelpoto	1.448,19	1.572,57	1.286,64
C251	3110440090	Macerata	Castelraimondo	19.678,52	21.368,58	17.483,38
C254	2040140160	Bolzano	Castelrotto	49.670,18	53.936,03	44.129,48
C267	3110440100	Macerata	Castelsantangelo sul Nera	2.294,62	2.491,69	2.038,66
C271	4170640250	Potenza	Castelsaraceno	1.358,78	1.475,48	1.207,21
C272	5200730230	Sassari	Castelsardo	19.734,17	21.429,01	17.532,83
C273	1030860370	Varese	Castelseprio	3.768,27	4.091,90	3.347,92
B968	4180970050	Crotone	Castelsilano	800,31	869,04	711,04
C274	1010020521	Alessandria	Castelspina	1.300,15	1.411,81	1.155,12
C275	5190010120	Agrigento	Casteltermini	9.325,50	10.126,41	8.285,24
C181	1030860380	Varese	Castelveccana	6.970,67	7.569,34	6.193,09
C278	4130380300	L'Aquila	Castelveccio Calvisio	1.243,21	1.349,98	1.104,53
C276	1070740210	Savona	Castelveccio di Rocca Barbona	997,05	1.082,68	885,83
C279	4130380310	L'Aquila	Castelveccio Subequo	5.352,47	5.812,16	4.755,40
C280	4150110190	Benevento	Castelvenere	3.917,66	4.254,12	3.480,65
B129	1030260250	Cremona	Castelverde	20.817,10	22.604,95	18.494,96
C200	4140940130	Isernia	Castelverrino	767,13	833,01	681,56
C284	4150110200	Benevento	Castelveteri in Val Fortore	1.939,99	2.106,60	1.723,58
C283	4150080240	Avellino	Castelveteri sul Calore	9.339,54	10.141,65	8.297,72
C286	5190820070	Trapani	Castelvetrano	97.229,01	105.579,38	86.383,13
C287	2080500080	Modena	Castelvetro di Modena	42.575,66	46.232,21	37.826,35
C288	2080610140	Piacenza	Castelvetro Piacentino	32.714,09	35.523,69	29.064,84
C290	1030260260	Cremona	Castelvisconti	2.387,42	2.592,46	2.121,10
C292	2080130210	Bologna	Castenaso	93.219,88	101.225,93	82.821,22



COD_CAT	CODICE_ENTE_MINISTERO_INTERNO	Provincia	Comune	Stima IMU per immobili comunali 2012 (di cui alla verifica pubblicata il 31/05/2013 sul Portale del Federalismo)	Ipotesi di ripartizione Contributo 2013 - art.10quater D.L. n. 35/2013	Ipotesi di ripartizione Contributo 2014 - art.10quater D.L. n. 35/2013
C293	1030150390	Brescia	Castenedolo	35.815,52	38.891,48	31.820,30
M288	5200170131	Cagliari	Castiadas	9.044,65	9.821,44	8.035,72
C318	3090050110	Arezzo	Castiglion Fibocchi	9.737,47	10.573,76	8.651,26
C319	3090050120	Arezzo	Castiglion Fiorentino	83.690,11	90.877,71	74.354,49
C308	4130600090	Pescara	Castiglione a Casauria	1.484,11	1.611,57	1.318,56
C302	1070340130	Genova	Castiglione Chiavarese	4.540,59	4.930,55	4.034,09
C301	4180250300	Cosenza	Castiglione Cosentino	3.463,65	3.761,12	3.077,28
C304	1030990140	Lodi	Castiglione d'Adda	11.367,66	12.343,95	10.099,60
C296	2080130220	Bologna	Castiglione dei Pepoli	43.655,31	47.404,58	38.785,57
C306	4150720360	Salerno	Castiglione dei Genovesi	3.657,48	3.971,60	3.249,49
C309	3100580090	Perugia	Castiglione del Lago	37.196,88	40.391,48	33.047,57
C310	3090360050	Grosseto	Castiglione della Pescaia	117.158,23	127.220,19	104.089,25
C312	1030450170	Mantova	Castiglione delle Stiviere	60.925,32	66.157,80	54.129,11
C303	3090430100	Lucca	Castiglione di Garfagnana	12.068,82	13.105,33	10.722,54
C297	5190210140	Catania	Castiglione di Sicilia	8.129,43	8.827,61	7.222,59
C299	1030240580	Como	Castiglione d'Intelvi	12.522,46	13.597,93	11.125,58
C313	3090750070	Siena	Castiglione d'Orcia	10.501,22	11.403,10	9.329,81
C314	1010270550	Cuneo	Castiglione Falletto	2.612,42	2.836,78	2.321,00
C315	3120910170	Viterbo	Castiglione in Teverina	9.077,82	9.857,48	8.065,19
C298	4130230200	Chieti	Castiglione Messer Marino	3.814,61	4.142,22	3.389,09
C316	4130790120	Teramo	Castiglione Messer Raimondo	4.500,11	4.886,60	3.998,12
C300	1030860390	Varese	Castiglione Olona	14.080,70	15.290,00	12.510,00
C317	1010270560	Cuneo	Castiglione Tinella	1.160,72	1.260,41	1.031,24
C307	1010810670	Torino	Castiglione Torinese	25.563,96	27.759,48	22.712,30
C321	3110060120	Ascoli Piceno	Castignano	7.434,31	8.072,79	6.605,01
C322	4130790130	Teramo	Castilenti	8.894,47	9.658,36	7.902,29
C323	1010270570	Cuneo	Castino	821,84	892,42	730,16
C325	1030770150	Sondrio	Castione Andevenno	6.463,70	7.018,83	5.742,68
C324	1030120620	Bergamo	Castione della Presolana	38.352,19	41.646,01	34.074,01
C327	2060850200	Udine	Castions di Strada	12.879,13	13.985,23	11.442,46
C329	1030990150	Lodi	Castiraga Vidardo	4.750,96	5.158,99	4.220,99
C330	1030150400	Brescia	Casto	6.864,20	7.453,72	6.098,50
C331	3110060130	Ascoli Piceno	Castorano	2.459,97	2.671,24	2.185,56
C332	1030150410	Brescia	Castrezzato	25.265,94	27.435,87	22.447,53
C334	4160410160	Lecce	Castri di Lecce	3.541,25	3.845,38	3.146,22
C335	4160410170	Lecce	Castignano de' Greci	14.639,93	15.897,26	13.006,85
C336	4160410180	Lecce	Castignano del Capo	17.874,32	19.409,43	15.880,44
C337	1030120630	Bergamo	Castro	2.685,12	2.915,73	2.385,60
M261	4160410181	Lecce	Castro	8.125,70	8.823,56	7.219,28
C338	3120330230	Frosinone	Castro dei Volsci	5.107,37	5.546,01	4.537,64
C339	2080320040	Forlì-Cesena	Castrocaro Terme e Terra del Sole	54.799,80	59.506,20	48.686,89
C340	3120330220	Frosinone	Castrocielo	15.969,37	17.340,88	14.187,99
C341	5190010130	Agrigento	Castrofilippo	4.972,59	5.399,65	4.417,90
C108	4180250310	Cosenza	Castrolibero	29.541,36	32.078,48	26.246,03
C343	1030860400	Varese	Castronno	10.144,78	11.016,05	9.013,13
C344	5190550230	Palermo	Castroreale	5.157,52	5.600,47	4.582,20
C345	4170640260	Potenza	Castroreale	1.746,46	1.896,45	1.551,64
C346	4140190160	Campobasso	Castropignano	2.547,88	2.766,70	2.263,66
C347	5190480160	Messina	Castroreale	6.678,57	7.252,15	5.933,58
C348	4180250320	Cosenza	Castroreale	703,20	763,59	624,76
C349	4180250330	Cosenza	Castrovillari	29.075,19	31.572,27	25.831,86
C351	5190210150	Catania	Catania	1.318.873,53	1.432.143,02	1.171.753,38
C352	4180220220	Catanzaro	Catanzaro	231.239,83	251.099,52	205.445,06
C353	5190280060	Enna	Catenuova	12.243,52	13.295,04	10.877,76
C354	4130600100	Pescara	Catignano	7.574,23	8.224,73	6.729,33
C357	2081010020	Rimini	Cattolica	128.485,72	139.520,53	114.153,16
C356	5190010140	Agrigento	Cattolica Eraclea	15.882,97	17.247,06	14.111,23
C285	4180670250	Reggio di Calabria	Caulonia	7.202,87	7.821,48	6.399,39
C359	4150110210	Benevento	Cautano	4.790,65	5.202,09	4.256,25
C361	4150720370	Salerno	Cava de' Tirreni	166.717,88	181.036,20	148.120,53
C360	1030570390	Pavia	Cava Manara	14.054,66	15.261,72	12.486,86
C362	1030990160	Lodi	Cavacurta	1.630,20	1.770,21	1.448,35
C363	1010960160	Biella	Cavaglia	15.970,44	17.342,04	14.188,94
C364	1010520430	Novara	Cavaglio	2.364,12	2.567,16	2.100,40
C365	1010520440	Novara	Cavaglio d'Agogna	4.148,21	4.504,47	3.685,48
C367	1011020200	Verbania-Cusio-Ossola	Cavaglio-Spoccia	882,81	958,63	784,33
C369	1010810671	Torino	Cavagnolo	15.468,39	16.796,87	13.742,89
C370	2050890230	Verona	Cavaion Veronese	23.736,87	25.775,48	21.089,03
C372	2040830470	Trento	Cavalese	28.819,07	31.294,15	25.604,31
C374	1030240581	Como	Cavallasca	6.690,26	7.264,84	5.943,96
C375	1010270580	Cuneo	Cavallerleone	2.700,14	2.932,04	2.398,94
C376	1010270590	Cuneo	Cavallermaggiore	26.132,47	28.376,82	23.217,40
C377	4160410190	Lecce	Cavallino	46.098,06	50.057,12	40.955,83
M308	2050870051	Venezia	Cavallino-Treporti	85.727,19	93.089,74	76.164,33
C378	1010520460	Novara	Cavallirio	4.346,28	4.719,55	3.861,45
C380	2040830480	Trento	Cavareno	6.128,63	6.654,98	5.444,98
C381	1030240590	Como	Cavargna	2.256,36	2.450,14	2.004,66
C382	1030860410	Varese	Cavaria con Premezzo	11.849,08	12.866,72	10.527,32
C383	2050870060	Venezia	Cavarzere	86.772,36	94.224,68	77.092,92
C384	2050840140	Treviso	Cavaso del Tomba	12.373,43	13.436,10	10.993,18
C385	2060930120	Pordenone	Cavasso Nuovo	7.670,16	8.328,90	6.814,55
C387	1010020530	Alessandria	Cavatore	908,17	986,17	806,86
C389	2060850210	Udine	Cavazzo Carnico	3.337,85	3.624,52	2.965,51
C390	3120700260	Roma	Cave	16.149,06	17.536,00	14.347,63
C392	2040830490	Trento	Cavedago	4.077,65	4.427,85	3.622,79
C393	2040830500	Trento	Cavedine	7.739,21	8.403,88	6.875,90
C394	1030990170	Lodi	Cavenago d'Adda	10.315,98	11.201,95	9.165,23
C395	1030490680	Monza e della Brianza	Cavenago di Brianza	20.695,45	22.472,85	18.386,88
C396	1030120640	Bergamo	Cavernago	9.007,46	9.781,05	8.002,68




COD_CAT	CODICE_ENTE_MINISTERO_INTERNO	Provincia	Comune	Stima IMU per immobili comunali 2012 (di cui alla verifica pubblicata il 31/05/2013 sul Portale del Federalismo)	Ipotesi di ripartizione Contributo 2013 - art.10quater D.L. n. 35/2013	Ipotesi di ripartizione Contributo 2014 - art.10quater D.L. n. 35/2013
C398	208050090	Modena	Cavezzo	39.201,91	42.568,71	34.828,94
C400	2040830501	Trento	Cavizzana	1.480,19	1.607,31	1.315,08
C404	1010810680	Torino	Cavour	17.561,50	19.069,74	15.602,52
C405	2080680170	Reggio nell'Emilia	Caviago	64.804,46	70.370,09	57.575,53
C406	1030450180	Mantova	Cavriana	7.693,95	8.354,73	6.835,69
C407	3090050130	Arezzo	Caviglia	56.652,00	61.517,47	50.332,48
C409	1030860420	Varese	Cazzago Brabbia	1.960,77	2.129,17	1.742,05
C408	1030150420	Brescia	Cazzago San Martino	25.272,85	27.443,37	22.453,67
C412	2050890240	Verona	Cazzano di Tramigna	3.407,14	3.699,76	3.027,07
C410	1030120641	Bergamo	Cazzano Sant'Andrea	6.746,36	7.325,76	5.993,80
C413	3120330240	Frosinone	Ceccano	27.550,42	29.916,55	24.477,17
C414	1030570391	Pavia	Cecina	768,45	834,45	682,73
C415	3090420070	Livorno	Cecina	208.539,28	226.449,37	185.276,75
C417	1030150430	Brescia	Cedegolo	8.526,92	9.259,24	7.575,74
C418	1030770160	Sondrio	Cedrasco	1.214,95	1.319,29	1.079,42
C420	5190550240	Palermo	Cefalà Diana	2.336,41	2.537,07	2.075,78
C421	5190550250	Palermo	Cefalù	51.554,99	55.982,71	45.804,04
C422	2050870070	Venezia	Ceggia	21.455,60	23.298,28	19.062,23
C424	4160160030	Brindisi	Ceglie Messapica	38.642,87	41.961,68	34.332,26
C426	4130380320	L'Aquila	Celano	43.014,71	46.708,96	38.216,43
C428	4130230210	Chieti	Celenza sul Trigno	5.208,89	5.656,25	4.627,84
C429	4160310170	Foggia	Celenza Valfortore	5.241,97	5.692,17	4.657,23
C430	4180250340	Cosenza	Celico	9.487,85	10.302,70	8.429,48
C435	1030260270	Cremona	Cella Dati	4.212,21	4.573,97	3.742,34
C432	1010020540	Alessandria	Cella Monte	1.808,00	1.963,28	1.606,32
C436	4160090180	Bari	Cellamare	9.882,42	10.731,16	8.780,04
C437	4180250350	Cosenza	Cellara	1.497,09	1.625,67	1.330,09
C438	1010070330	Asti	Cellarengo	1.314,95	1.427,88	1.168,27
C439	1030150440	Brescia	Cellatica	28.177,04	30.596,98	25.033,90
C444	4150720380	Salerno	Celle di Bulgheria	1.864,02	2.024,11	1.656,09
C441	1010270600	Cuneo	Celle di Macra	459,97	499,47	408,66
C442	4160310180	Foggia	Celle di San Vito	989,77	1.074,77	879,36
C440	1010070340	Asti	Celle Enomondo	984,26	1.068,79	874,47
C443	1070740220	Savona	Celle Ligure	48.053,67	52.180,89	42.693,29
C446	3120910180	Viterbo	Celleno	8.249,70	8.958,21	7.329,45
C447	3120910190	Viterbo	Cellerio	2.682,15	2.912,50	2.382,96
C449	4130790140	Teramo	Cellino Attanasio	12.145,63	13.188,74	10.790,79
C448	4160160040	Brindisi	Cellino San Marco	12.359,18	13.420,63	10.980,52
C450	1010880380	Vercelli	Cellio	2.806,29	3.047,30	2.493,25
M262	4150200271	Caserta	Cellole	28.692,27	31.156,46	25.491,65
C452	2040830510	Trento	Cembra	7.670,16	8.328,90	6.814,55
C453	4180220230	Catanzaro	Cenadi	1.083,11	1.176,13	962,29
C456	1030120650	Bergamo	Cenate Sopra	5.321,83	5.778,89	4.728,18
C457	1030120660	Bergamo	Cenate Sotto	9.898,73	10.748,87	8.794,53
C458	2050100100	Belluno	Cencenighe Agordino	9.741,02	10.577,61	8.654,41
C459	1030120670	Bergamo	Cene	10.542,56	11.447,99	9.366,54
C461	2050710140	Rovigo	Ceneselli	5.323,29	5.780,47	4.729,48
C463	1070740230	Savona	Cengio	8.664,08	9.408,18	7.697,60
C467	2040830520	Trento	Centa San Nicolò	2.806,29	3.047,30	2.493,25
C466	1010270610	Cuneo	Centallo	17.787,28	19.314,91	15.803,11
C469	2080290040	Ferrara	Cento	204.795,02	222.383,54	181.950,17
C470	4150720390	Salerno	Centola	17.555,99	19.063,76	15.597,62
C472	4180220240	Catanzaro	Centrache	2.607,79	2.831,76	2.316,89
C471	5190280070	Enna	Centuripe	16.185,81	17.575,90	14.380,29
C474	4130600110	Pescara	Cepagatti	32.389,44	35.171,16	28.776,40
C476	4150110220	Benevento	Cepaloni	6.234,62	6.770,07	5.539,15
C478	1011020210	Verbano-Cusio-Ossola	Cepo Morelli	3.685,09	4.001,58	3.274,02
C479	3120330250	Frosinone	Ceprano	44.596,13	48.426,20	39.621,44
C480	5190280080	Enna	Cerami	11.259,27	12.226,26	10.003,30
C481	1070340140	Genova	Ceranesi	12.028,74	13.061,81	10.686,94
C483	1010520480	Novara	Cerano	37.580,88	40.808,46	33.888,74
C482	1030240600	Como	Cerano d'Intelvi	2.386,68	2.591,66	2.120,45
C484	1030570400	Pavia	Ceranova	2.405,27	2.611,84	2.136,96
C485	4150720400	Salerno	Ceraso	2.598,10	2.821,23	2.308,28
C486	4140190170	Campobasso	Cercemaggiore	2.067,50	2.245,06	1.836,87
C487	1010810690	Torino	Cercenasco	5.285,61	5.739,56	4.696,00
C488	4140190180	Campobasso	Cercepisciolia	1.673,55	1.817,28	1.486,87
C489	4180250360	Cosenza	Cerchiara di Calabria	8.047,86	8.739,04	7.150,12
C492	4130380330	L'Aquila	Cerchio	5.647,70	6.132,74	5.017,70
C493	1030770170	Sondrio	Cerchio	2.320,51	2.519,80	2.061,66
C494	2060850220	Udine	Cercivento	2.806,29	3.047,30	2.493,25
C495	4150510260	Napoli	Cercola	74.902,90	81.335,82	66.547,49
C496	5190550280	Palermo	Cerda	5.708,08	6.196,31	5.071,34
C498	2050890250	Verona	Cerea	94.160,88	102.247,75	83.657,25
C500	2050710150	Rovigo	Ceregnano	9.394,17	10.200,97	8.346,25
C501	4180970060	Crotone	Cerenzia	2.831,35	3.074,52	2.515,51
C497	1010810700	Torino	Ceres	5.704,80	6.194,75	5.068,43
C502	1030450190	Mantova	Ceresara	10.847,38	11.778,99	9.637,36
C503	1010020550	Alessandria	Cereseto	3.342,77	3.629,86	2.969,88
C504	1010270620	Cuneo	Ceresole Alba	5.336,38	5.794,69	4.741,11
C505	1010810710	Torino	Ceresole Reale	11.451,88	12.435,41	10.174,42
C506	1030120680	Bergamo	Cerete	5.678,46	6.166,15	5.045,03
C508	1030570401	Pavia	Ceretto Lomellina	1.179,78	1.281,10	1.048,18
C509	1030570410	Pavia	Cernusco	2.328,97	2.528,99	2.069,17
C510	1070740240	Savona	Ceriale	66.150,16	71.831,37	58.771,12
C511	1070370150	Imperia	Ceriana	2.935,50	3.187,61	2.608,05
C512	1030490690	Monza e della Brianza	Ceriano Laghetto	18.022,16	19.569,97	16.011,79
C513	2080610150	Piacenza	Cerignale	2.806,29	3.047,30	2.493,25
C514	4160310190	Foggia	Cerignola	181.229,96	196.794,63	161.013,78




COD_CAT	CODICE_ENTE_MINISTERO_INTERNO	Provincia	Comune	Stima IMU per immobili comunali 2012 (di cui alla verifica pubblicata il 31/05/2013 sul Portale del Federalismo)	Ipotesi di ripartizione Contributo 2013 - art.10quater D.L. n. 35/2013	Ipotesi di ripartizione Contributo 2014 - art.10quater D.L. n. 35/2013
C515	4180250370	Cosenza	Cerisano	11.131,34	12.087,34	9.889,64
C516	1030240610	Como	Cermenate	31.384,94	34.080,39	27.883,95
A022	2040140170	Bolzano	Cermes	4.204,89	4.566,02	3.735,84
C517	4130790150	Teramo	Cermignano	4.239,30	4.603,39	3.766,41
C520	1030240620	Como	Cernobbio	30.053,61	32.634,72	26.701,13
C521	1030980200	Lecco	Cernusco Lombardone	20.670,92	22.446,21	18.365,08
C523	1030490700	Milano	Cernusco sul Naviglio	154.485,50	167.753,28	137.252,67
C526	1010960170	Biella	Cerreto Castello	3.839,84	4.169,62	3.411,51
C528	1010070350	Asti	Cerreto d'Asti	355,99	386,56	316,28
C524	3110030130	Ancona	Cerreto d'Esì	12.305,05	13.361,85	10.932,42
C527	3100580100	Perugia	Cerreto di Spoleto	11.295,00	12.265,05	10.035,04
C507	1010020560	Alessandria	Cerreto Grue	544,36	591,11	483,64
C529	3090300110	Firenze	Cerreto Guidi	27.973,18	30.375,62	24.852,78
C518	3120700270	Roma	Cerreto Laziale	1.586,03	1.722,24	1.409,11
C525	4150110230	Benevento	Cerreto Sannita	10.280,25	11.163,15	9.133,49
C530	1010270630	Cuneo	Cerretto Langhe	526,33	571,53	467,62
C531	1010020570	Alessandria	Cerrina Monferrato	4.714,78	5.119,70	4.188,85
C532	1010960180	Biella	Cerrione	8.555,71	9.290,50	7.601,32
C536	1030490710	Milano	Cerro al Lambro	6.801,18	7.385,29	6.042,51
C534	4140940140	Isernia	Cerro al Volturmo	1.953,72	2.121,51	1.735,78
C537	1030490720	Milano	Cerro Maggiore	61.859,49	67.172,20	54.959,07
C533	1010070360	Asti	Cerro Tanaro	1.957,81	2.125,95	1.739,42
C538	2050890260	Verona	Cerro Veronese	12.395,93	13.460,54	11.013,17
C539	4170640270	Polenza	Cersosimo	1.798,51	1.952,97	1.597,89
C540	3090300120	Firenze	Certaldo	102.789,41	111.617,33	91.323,27
C541	1030570430	Pavia	Certosa di Pavia	6.000,28	6.515,61	5.330,95
C542	4180220260	Catanzaro	Cerva	896,88	973,91	796,83
C543	3120700280	Roma	Cervara di Roma	3.357,57	3.645,93	2.983,03
C544	2050540300	Padova	Cervarese Santa Croce	18.495,24	20.083,68	16.432,10
C545	3120330260	Frosinone	Cervaro	10.250,37	11.130,71	9.106,94
C547	1010270640	Cuneo	Cervasca	11.787,32	12.799,66	10.472,45
C548	1010880410	Vercelli	Cervatto	2.018,40	2.191,75	1.793,25
C549	1030150450	Brescia	Cerveno	1.986,20	2.156,78	1.764,64
C550	1010270650	Cuneo	Cervere	6.123,45	6.649,35	5.440,38
C551	1030570440	Pavia	Cervesina	10.596,01	11.506,03	9.414,03
C552	3120700290	Roma	Cerveteri	94.292,18	102.390,32	83.773,90
C553	2080660070	Ravenna	Cervia	229.080,46	248.754,69	203.526,57
C554	4180250380	Cosenza	Cervicati	695,30	755,01	617,74
C555	1030990180	Lodi	Cervignano d'Adda	4.122,33	4.476,37	3.662,48
C556	2060850230	Udine	Cervignano del Friuli	92.912,25	100.891,88	82.547,90
C557	4150080250	Avellino	Cervinara	13.764,12	14.946,23	12.228,73
C558	4150200280	Caserta	Cervino	3.726,48	4.046,52	3.310,79
C559	1070370160	Imperia	Cervo	11.585,06	12.580,03	10.292,75
C560	4180250390	Cosenza	Cerzeto	3.579,57	3.887,00	3.180,27
C561	4150200290	Caserta	Cesa	9.932,22	10.785,23	8.824,28
C563	1030980210	Lecco	Cesana Brianza	10.776,48	11.702,00	9.574,37
C564	1010810720	Torino	Cesana Torinese	25.723,76	27.933,01	22.854,28
C565	1030490740	Milano	Cesano Boscone	35.259,26	38.287,45	31.326,09
C566	1030490750	Monza e della Brianza	Cesano Maderno	81.429,84	88.423,32	72.346,35
C567	1011020220	Verbano-Cusio-Ossola	Cesara	3.081,00	3.345,61	2.737,31
C568	5190480170	Messina	Cesarò	5.995,72	6.510,65	5.326,90
C569	1030490760	Milano	Cesate	40.913,00	44.426,75	36.349,16
C573	2080320060	Forlì-Cesena	Cesena	792.569,71	804.638,38	704.158,68
C574	2080320070	Forlì-Cesena	Cesenatico	152.871,68	166.000,84	135.818,87
C576	4150080260	Avellino	Cesinali	8.409,12	9.131,32	7.471,08
C578	1070370170	Imperia	Cesio	386,77	419,99	343,63
C577	2050100110	Belluno	Cesiomaggiore	8.881,63	9.644,42	7.890,89
C580	2050840150	Treviso	Cessalto	18.153,08	19.712,13	16.128,11
C581	4181030060	Vibo Valentia	Cessantini	1.309,72	1.422,20	1.163,62
C582	3110440110	Macerata	Cessapalombo	2.444,53	2.654,47	2.171,84
C583	1010070370	Asti	Cessole	824,28	895,07	732,33
C584	4150720410	Salerno	Cetara	4.195,85	4.556,20	3.727,80
C585	1030150460	Brescia	Ceto	5.165,14	5.608,74	4.588,97
C587	3090750080	Siena	Cetona	19.198,45	20.847,28	17.056,87
C588	4180250400	Cosenza	Cetraro	16.231,88	17.625,93	14.421,22
C589	1010270660	Cuneo	Ceva	17.985,29	19.529,93	15.979,00
C591	1030150461	Brescia	Cevo	4.693,15	5.096,21	4.169,63
C593	1020040130	Aosta	Challand-Saint-Anselme	6.537,23	7.098,67	5.808,00
C594	1020040140	Aosta	Challand-Saint-Victor	2.806,29	3.047,30	2.493,25
C595	1020040150	Aosta	Chambave	2.978,91	3.234,75	2.646,61
B491	1020040160	Aosta	Chamois	2.806,29	3.047,30	2.493,25
C596	1020040170	Aosta	Champdepraz	3.218,46	3.494,87	2.859,44
B540	1020040180	Aosta	Champorcher	5.390,16	5.853,09	4.788,89
C598	1020040190	Aosta	Charvensod	7.670,16	8.328,90	6.814,55
C294	1020040200	Aosta	Chatillon	18.718,34	20.325,94	16.630,31
C599	1010270670	Cuneo	Cherasco	36.108,15	39.209,24	32.080,29
C600	5200730240	Sassari	Cheremule	1.762,18	1.913,52	1.565,61
C604	1010810730	Torino	Chialamberto	4.101,23	4.453,46	3.643,74
C605	2050900290	Vicenza	Chiampe	39.864,91	43.288,65	35.417,99
C606	4150080270	Avellino	Chianche	1.935,81	2.102,06	1.719,87
C608	3090750090	Siena	Chianciano Terme	33.936,84	36.851,46	30.151,19
C609	3090620120	Pisa	Chianni	10.289,91	11.173,64	9.142,07
C610	1010810740	Torino	Chianocco	3.618,77	3.929,56	3.215,10
C612	5190650020	Ragusa	Chiaromonte Gulfi	30.805,05	33.450,70	27.368,75
C613	5200730250	Sassari	Chiaromonti	3.415,08	3.708,38	3.034,13
C614	2050840160	Treviso	Chiarano	11.806,06	12.820,01	10.489,10
C615	3110030140	Ancona	Chiaravalle	50.051,05	54.349,61	44.467,86
C616	4180220280	Catanzaro	Chiaravalle Centrale	7.577,91	8.228,73	6.732,60
C618	1030150470	Brescia	Chiari	54.677,13	59.372,99	48.577,90




COD_CAT	CODICE_ENTE_MINISTERO_INTERNO	Provincia	Comune	Stima IMU per immobili comunali 2012 (di cui alla verifica pubblicata il 31/05/2013 sul Portale del Federalismo)	Ipotesi di ripartizione Contributo 2013 - art.10quater D.L. n. 35/2013	Ipotesi di ripartizione Contributo 2014 - art.10quater D.L. n. 35/2013
C619	4170640280	Polenza	Chiaromonte	7.284,37	7.909,98	6.471,80
C620	4140940150	Isernia	Chiauci	1.045,77	1.135,58	929,11
C621	1070340150	Genova	Chiavari	178.859,93	194.221,05	158.908,13
C623	1030770180	Sondrio	Chiavenna	42.133,10	45.751,64	37.433,16
C624	1010810750	Torino	Chiaverano	2.744,60	2.980,32	2.438,44
C625	2040140180	Bolzano	Chienes	8.265,64	8.975,52	7.343,61
C627	1010810760	Torino	Chien	246.043,53	267.174,61	218.597,41
C630	2050100120	Belluno	Chies d'Alpago	4.146,41	4.502,52	3.683,88
C628	1030770190	Sondrio	Chiesa in Valmalenco	21.059,38	22.868,03	18.710,21
C629	1010810770	Torino	Chiesanuova	1.335,90	1.450,63	1.186,88
C631	3090630031	Pistoia	Chiesina Uzzanese	10.116,86	10.985,73	8.988,33
C632	4130230220	Chieti	Chieti	242.728,02	263.574,36	215.651,75
C633	4160310200	Foggia	Chieute	18.099,45	19.653,89	16.080,46
C634	1030260280	Cremona	Chieve	3.707,45	4.025,86	3.293,88
C635	1030120690	Bergamo	Chignolo d'Isola	8.711,40	9.459,57	7.739,64
C637	1030570450	Pavia	Chignolo Po	9.526,28	10.344,43	8.463,62
C638	2050870080	Venezia	Chioggia	276.674,22	300.435,97	245.811,25
C639	1010810780	Torino	Chiomonte	7.493,88	8.137,48	6.657,94
C640	2060830130	Pordenone	Chions	18.718,34	20.325,94	16.630,31
C641	2060850240	Udine	Chiopris-Viscone	2.806,29	3.047,30	2.493,25
C648	3090050140	Arezzo	Chitignano	3.377,03	3.667,06	3.000,32
C649	1030120700	Bergamo	Chiuduno	36.916,54	40.087,06	32.798,51
C650	2050900300	Vicenza	Chiuppano	7.594,53	8.246,77	6.747,36
C651	1030770200	Sondrio	Chiuro	7.466,87	8.108,15	6.633,94
C652	2040140190	Bolzano	Chiusa	18.718,34	20.325,94	16.630,31
C653	1010270680	Cuneo	Chiusa di Pesio	8.347,60	9.064,52	7.416,43
C655	1010810790	Torino	Chiusa di San Michele	11.734,12	12.741,89	10.425,18
C654	5190550270	Palermo	Chiusa Sclafani	11.816,88	12.831,76	10.498,71
C656	2060850250	Udine	Chiusaforte	3.271,01	3.551,94	2.906,13
C657	1070370180	Imperia	Chiusanico	2.184,46	2.372,07	1.940,78
C658	1010070380	Asti	Chiusano d'Asti	616,61	669,57	547,83
C659	4150080280	Avellino	Chiusano di San Domenico	2.689,64	2.931,49	2.398,50
C660	1070370190	Imperia	Chiusavecchia	2.093,99	2.273,83	1.860,41
C661	3090750100	Siena	Chiusdino	18.809,70	20.425,14	16.711,48
C662	3090750110	Siena	Chiusi	67.359,38	73.144,44	59.845,45
C663	3090050150	Arezzo	Chiusi della Verna	8.007,71	8.695,44	7.114,45
C665	1010810800	Torino	Chivasso	173.125,33	187.993,94	153.813,23
M272	3120700291	Roma	Ciampino	82.644,91	89.742,75	73.425,88
C668	5190010150	Agrigento	Ciacciana	3.802,12	4.128,66	3.377,99
C672	2050100130	Belluno	Cibiana di Cadore	2.806,29	3.047,30	2.493,25
C673	1070340160	Genova	Ciagna	14.353,51	15.586,24	12.752,38
C674	4180220290	Catanzaro	Cicala	939,38	1.020,06	834,59
C675	4150510270	Napoli	Cicciano	16.611,97	18.038,66	14.758,91
C676	4150720420	Salerno	Cicerale	3.657,48	3.971,60	3.249,49
C677	3120700300	Roma	Ciciliano	2.109,16	2.290,30	1.873,88
C678	1030260290	Cremona	Cicognolo	2.811,28	3.052,72	2.497,68
C679	1010810810	Torino	Ciconio	1.393,16	1.512,81	1.237,75
C680	1010880420	Vercelli	Cigliano	15.486,82	16.816,88	13.759,27
C681	1010270690	Cuneo	Cigliè	278,18	302,07	247,15
C684	1030570460	Pavia	Cigognola	5.270,15	5.722,77	4.682,27
C685	1030150480	Brescia	Cigole	3.788,02	4.113,35	3.365,47
C686	1030570470	Pavia	Cilavegna	28.501,49	30.949,30	25.322,15
C689	2050840170	Treviso	Cimadolmo	8.708,32	9.456,22	7.736,91
C691	1030150490	Brescia	Cimbergo	3.629,38	3.941,08	3.224,52
C694	2040830530	Trento	Cimego	2.806,29	3.047,30	2.493,25
C695	4180670260	Reggio di Calabria	Ciminà	2.367,21	2.570,51	2.103,15
C696	5190550280	Palermo	Ciminna	16.379,03	17.785,72	14.551,95
C697	4150510280	Napoli	Cimitile	38.431,93	41.732,60	34.144,85
C699	2060830140	Pordenone	Cimolais	2.806,29	3.047,30	2.493,25
C700	2040830540	Trento	Cimone	2.806,29	3.047,30	2.493,25
C701	1010070390	Asti	Cinaglio	1.518,95	1.649,40	1.349,51
C702	3120700310	Roma	Cineto Romano	1.625,86	1.765,49	1.444,50
C703	1030260300	Cremona	Cingia de' Botti	9.655,73	10.485,00	8.578,63
C704	3110440120	Macerata	Cingoli	40.974,60	44.493,64	36.403,89
C705	3090360060	Grosseto	Cinigiano	19.336,88	20.997,60	17.179,85
C707	1030490770	Milano	Cinisello Balsamo	142.866,58	155.136,46	126.929,83
C708	5190550290	Palermo	Cinisi	22.127,85	24.028,27	19.659,49
C709	1030770210	Sondrio	Cino	2.084,80	2.263,85	1.852,24
C710	4180670270	Reggio di Calabria	Cinquefrondi	13.655,11	14.827,86	12.131,88
C711	1010810820	Torino	Cintano	861,99	936,02	765,84
C712	2040830550	Trento	Cinte Tesino	2.806,29	3.047,30	2.493,25
C714	2050870090	Venezia	Cinto Caomaggiore	20.245,05	21.983,77	17.986,72
C713	2050540310	Padova	Cinto Euganeo	6.179,68	6.710,41	5.490,34
C715	1010810830	Torino	Cinzano	1.609,68	1.747,92	1.430,12
C716	4150200300	Caserta	Ciorlano	3.657,48	3.971,60	3.249,49
C718	1070370200	Imperia	Cipressa	6.814,40	7.399,64	6.054,25
C719	4150110240	Benevento	Circello	4.350,22	4.723,83	3.864,95
C722	1010810840	Torino	Ciriè	142.673,46	154.926,76	126.758,26
C723	4170470050	Matera	Cirigliano	3.166,93	3.438,92	2.813,66
C724	1030240650	Como	Cirimido	5.821,33	6.321,29	5.171,96
C725	4180970070	Crotone	Cirò	5.037,26	5.469,88	4.475,35
C726	4180970080	Crotone	Cirò Marina	16.373,97	17.780,22	14.547,46
C727	2040830560	Trento	Cis	2.009,70	2.182,30	1.785,52
C728	1030120710	Bergamo	Cisano Bergamasco	38.105,45	41.378,08	33.854,79
C729	1070740250	Savona	Cisano sul Neva	8.610,96	9.350,50	7.650,41
C730	1030120720	Bergamo	Ciserano	15.785,91	17.141,66	14.024,99
C732	1030860430	Varese	Cislago	23.787,62	25.830,58	21.134,11
C733	1030490780	Milano	Cislano	11.065,49	12.015,83	9.831,14
C734	2050900310	Vicenza	Cismon del Grappa	4.147,20	4.503,38	3.684,58



COD_CAT	CODICE_ENTE_MINISTERO_INTERNO	Provincia	Comune	Stima IMU per immobili comunali 2012 (di cui alla verifica pubblicata il 31/05/2013 sul Portale del Federalismo)	Ipotesi di ripartizione Contributo 2013 - art.10quater D.L. n. 35/2013	Ipotesi di ripartizione Contributo 2014 - art.10quater D.L. n. 35/2013
C735	2050840180	Treviso	Cison di Valmarino	11.164,70	12.123,56	9.919,28
C738	1010270700	Cuneo	Cisone	251,95	273,59	223,85
C739	1010070400	Asti	Cisterna d'Asti	5.225,90	5.674,72	4.642,95
C740	3120400050	Latina	Cisterna di Latina	153.442,99	166.621,21	136.326,45
C741	4160160050	Brindisi	Cisternino	88.035,84	95.596,67	78.215,46
C742	3100580110	Perugia	Citerna	7.879,06	8.555,74	7.000,15
C744	3100580120	Perugia	Città della Pieve	23.449,55	25.463,48	20.833,76
C745	3100580130	Perugia	Città di Castello	165.945,40	180.197,37	147.434,22
C750	4130600120	Pescara	Città Sant'Angelo	48.123,22	52.256,21	42.755,08
C743	2050540320	Padova	Cittadella	169.912,80	184.505,51	150.959,05
C746	3120690150	Rieti	Cittaducale	17.292,57	18.777,72	15.363,59
C747	4180670280	Reggio di Calabria	Cittanova	13.362,80	14.510,44	11.872,18
C749	3120690160	Rieti	Cittareale	2.823,31	3.065,79	2.508,37
C751	1030860440	Varese	Cittiglio	7.315,92	7.944,24	6.499,83
C752	1030980220	Lecco	Civate	13.543,85	14.707,04	12.033,04
C754	1030240670	Como	Civenna	9.584,73	10.407,90	8.515,55
C755	1070370210	Imperia	Civezza	1.450,89	1.575,50	1.289,04
C756	2040830570	Trento	Civezzano	12.879,13	13.985,23	11.442,46
C757	1010880430	Vercelli	Chivasso	1.483,22	1.610,60	1.317,77
C758	2060850280	Udine	Cividale del Friuli	75.775,20	82.283,04	67.322,49
C759	1030120730	Bergamo	Cividate al Piano	13.536,02	14.698,54	12.026,08
C760	1030150500	Brescia	Cividate Camuno	13.005,14	14.122,07	11.554,42
C763	4180250420	Cosenza	Civita	3.198,08	3.472,74	2.841,33
C765	3120910200	Viterbo	Civita Castellana	71.000,71	77.098,50	63.080,59
C766	4130380340	L'Aquila	Civita d'Antino	2.171,09	2.357,55	1.928,91
C764	4140190190	Campobasso	Civitacampomariano	2.231,76	2.423,43	1.982,81
C768	4130230230	Chieti	Civitaluparella	1.321,58	1.435,08	1.174,16
C769	4140940160	Isernia	Civitanova del Sannio	2.109,12	2.290,26	1.873,85
C770	3110440130	Macerata	Civitanova Marche	181.898,72	197.520,82	161.607,94
C771	4130600130	Pescara	Civitaquana	4.816,47	5.230,13	4.279,19
C773	3120700320	Roma	Civitavecchia	269.155,43	292.271,44	239.131,18
C778	4130380350	L'Aquila	Civitella Alfedena	2.029,49	2.203,79	1.803,10
C779	4130600140	Pescara	Civitella Casanova	5.371,15	5.832,44	4.772,00
C780	3120910210	Viterbo	Civitella d'Agliano	3.346,00	3.633,37	2.972,75
C781	4130790160	Teramo	Civitella del Tronto	18.772,88	20.385,16	16.678,77
C777	2080320080	Forlì-Cesena	Civitella di Romagna	21.331,88	23.163,94	18.952,31
C774	3090050160	Arezzo	Civitella in Val di Chiana	48.871,36	53.068,60	43.419,77
C776	4130230240	Chieti	Civitella Messer Raimondo	4.331,14	4.703,11	3.848,00
C782	3090360070	Grosseto	Civitella Paganico	20.302,55	22.046,20	18.037,80
C783	4130380360	L'Aquila	Civitella Roveto	9.396,33	10.203,32	8.348,17
C784	3120700330	Roma	Civitella San Paolo	3.207,80	3.483,30	2.849,97
C785	1030770220	Sondrio	Civo	5.763,43	6.258,41	5.120,52
C787	1030240680	Como	Claino con Osteno	2.731,92	2.966,55	2.427,17
C790	2060930150	Pordenone	Claui	3.109,99	3.377,09	2.763,07
C791	2060930160	Pordenone	Clauzetto	2.806,29	3.047,30	2.493,25
C792	1010270710	Cuneo	Clavesana	3.097,44	3.363,46	2.751,92
C793	1010810850	Torino	Claviers	4.997,39	5.426,58	4.439,93
C794	2040830580	Trento	Cles	28.429,42	30.871,04	25.258,12
C795	4180250430	Cosenza	Cleto	4.124,75	4.479,00	3.664,63
C796	1030860441	Varese	Clivio	7.424,41	8.062,04	6.596,22
C797	2040830590	Trento	Cloz	2.806,29	3.047,30	2.493,25
C800	1030120740	Bergamo	Clusone	31.016,69	33.680,51	27.556,78
C801	1010810860	Torino	Coassolo Torinese	4.373,14	4.748,72	3.885,32
C803	1010810870	Torino	Coazze	9.474,77	10.288,50	8.417,86
C804	1010070410	Asti	Coazzolo	840,28	912,45	746,55
C806	1030150510	Brescia	Cocaglio	34.372,38	37.324,40	30.538,15
C807	1010070420	Asti	Coconato	3.917,30	4.253,73	3.480,33
C810	1030860450	Varese	Cocquio-Trevisago	8.944,24	9.712,40	7.946,51
C811	4130380370	L'Aquila	Cocullo	2.051,06	2.227,21	1.822,26
C812	2050540330	Padova	Codevigo	31.381,11	34.076,23	27.880,55
C813	1030570480	Pavia	Codevilla	4.849,82	5.266,34	4.308,82
C814	2080290050	Ferrara	Codigoro	123.849,42	134.486,04	110.034,04
C815	2050840190	Treviso	Codognè	16.158,48	17.546,23	14.356,00
C816	1030990190	Lodi	Codogno	128.143,13	139.148,51	113.848,78
C817	2060850270	Udine	Codroipo	82.427,65	89.506,83	73.232,86
C818	5200730260	Sassari	Codrongianos	5.951,99	6.463,17	5.288,05
C819	1010960190	Biella	Coggiola	6.218,84	6.752,94	5.525,13
C820	1030490800	Monza e della Brianza	Cogliate	18.428,87	20.011,61	16.373,13
C821	1020400210	Aosta	Cogne	21.065,91	22.875,12	18.716,01
C823	1070340170	Genova	Cogoleto	63.556,45	69.014,90	56.466,74
C824	2050900320	Vicenza	Cogollo del Cengio	10.704,60	11.623,95	9.510,50
C826	1070340180	Genova	Cogorno	11.633,32	12.632,43	10.335,62
C829	1010520491	Novara	Colazza	5.456,41	5.925,03	4.847,75
C830	3110590120	Pesaro e Urbino	Colbordolo	15.121,38	16.420,06	13.434,59
C835	1030120750	Bergamo	Colere	4.667,92	5.068,82	4.147,21
C836	3120330270	Frosinone	Colfelice	5.211,66	5.659,26	4.630,30
C838	2080610160	Piacenza	Coli	3.583,19	3.890,93	3.183,49
C839	1030980230	Lecco	Colico	39.891,41	43.317,42	35.441,53
C840	2080680190	Reggio nell'Emilia	Collagna	6.161,16	6.690,30	5.473,88
C841	3120690170	Rieti	Collalto Sabino	3.518,67	3.820,87	3.126,16
C844	4130380380	L'Aquila	Collarmele	3.928,98	4.266,41	3.490,70
C845	3100580140	Perugia	Collazzone	16.949,73	18.405,43	15.058,99
C851	1030980240	Lecco	Colle Brianza	8.447,66	9.173,17	7.505,32
C854	4140190200	Campobasso	Colle d'Anchise	1.123,22	1.219,69	997,92
C857	3120690180	Rieti	Colle di Torà	779,55	846,50	692,59
C847	3030750120	Siena	Colle di Val d'Elsa	144.898,75	157.343,16	128.735,32
C870	3120330290	Frosinone	Colle San Magno	2.013,15	2.186,05	1.788,58
C846	4150110250	Benevento	Colle Sannita	2.718,25	2.951,70	2.415,03
C872	2050100140	Belluno	Colle Santa Lucia	3.026,73	3.286,68	2.689,10



COD_CAT	CODICE_ENTE_MINISTERO_INTERNO	Provincia	Comune	Stima IMU per immobili comunali 2012 (di cui alla verifica pubblicata il 31/05/2013 sul Portale del Federalismo)	Ipotesi di ripartizione Contributo 2013 - art.10quater D.L. n. 35/2013	Ipotesi di ripartizione Contributo 2014 - art.10quater D.L. n. 35/2013
C848	2050840200	Treviso	Colle Umberto	23.775,12	25.817,01	21.123,01
C850	1030150520	Brescia	Collebeato	10.012,96	10.872,91	8.896,02
C852	2080560090	Parma	Collecchio	121.819,60	132.281,90	108.230,64
C853	4130600150	Pescara	Colleciovino	12.177,96	13.223,85	10.819,51
C311	4130790170	Teramo	Colledara	4.858,30	5.275,55	4.316,36
C855	4130230250	Chieti	Colledimacine	1.831,83	1.989,15	1.627,49
C856	4130230260	Chieti	Colledimezzo	2.095,49	2.275,46	1.861,74
C858	3120700340	Roma	Colleferro	56.182,34	61.007,48	49.915,21
C859	3120690190	Rieti	Collegiove	514,42	558,60	457,04
C860	1010810880	Torino	Collegno	383.268,74	416.185,21	340.515,17
C862	4130380390	L'Aquila	Collelongo	4.218,03	4.580,29	3.747,51
C864	3120330280	Frosinone	Collepardo	1.248,21	1.355,41	1.108,97
C865	4160410200	Lecce	Collepasso	9.010,11	9.783,93	8.005,03
C866	4130380400	L'Aquila	Collepietro	1.979,66	2.149,68	1.758,83
C867	1010810890	Torino	Colleretto Castelnuovo	1.968,95	2.138,05	1.749,31
C868	1010810900	Torino	Colleretto Giacosa	3.585,91	3.893,88	3.185,90
C869	3090420080	Livorno	Collesalvetti	93.636,14	101.677,94	83.191,04
C871	5190550300	Palermo	Collesano	6.994,32	7.595,02	6.214,10
C875	4140190210	Campobasso	Colletorto	2.149,72	2.334,35	1.909,92
C876	3120690200	Rieti	Collevechio	2.712,34	2.945,29	2.409,78
C878	4140940170	Isernia	Colli a Volturno	5.250,01	5.700,90	4.664,37
C877	3110060140	Ascoli Piceno	Colli del Tronto	6.016,54	6.533,26	5.345,40
C880	3120690201	Rieti	Colli sul Velino	3.518,67	3.820,87	3.126,16
C879	4150720430	Salerno	Collina	4.389,55	4.766,54	3.899,90
C882	5200170140	Medio Campidano	Collinas	3.091,32	3.356,81	2.746,48
C883	1030150530	Brescia	Collio	5.234,61	5.684,18	4.650,69
C884	1010880450	Vercelli	Collobiano	974,06	1.057,72	865,40
C885	2060850280	Udine	Colloredo di Monte Albano	7.670,16	8.328,90	6.814,55
C886	3110440140	Macerata	Colmurano	3.801,89	4.128,41	3.377,79
C888	4170470060	Matera	Colobraro	4.563,98	4.955,95	4.054,87
C890	2050890270	Verona	Cologna Veneta	41.973,97	45.578,84	37.291,78
C893	1030150540	Brescia	Cologne	18.040,19	19.589,54	16.027,81
C894	1030120760	Bergamo	Cologno al Serio	24.682,66	26.802,49	21.929,31
C895	1030490810	Milano	Cologno Monzese	134.674,99	146.241,35	119.652,01
C897	2050890280	Verona	Colognola ai Colli	27.293,33	29.637,38	24.248,76
C900	3120700350	Roma	Colonna	6.875,44	7.465,93	6.108,49
C901	4130790180	Teramo	Colonnella	16.968,92	18.426,27	15.076,04
C902	1030240710	Como	Colonno	2.191,83	2.380,07	1.947,33
C903	1030770230	Sondrio	Colorina	7.188,48	7.805,85	6.386,61
C904	2080560100	Parma	Colomo	62.515,85	67.884,93	55.542,22
C905	4180250440	Cosenza	Colosimi	1.787,20	1.940,69	1.587,84
C908	1030490820	Milano	Colturano	6.208,47	6.741,68	5.515,92
C910	1030120770	Bergamo	Colzate	8.013,76	8.702,01	7.119,83
C911	1030860460	Varese	Comabbio	3.170,83	3.443,15	2.817,12
C912	2080290060	Ferrara	Comacchio	208.006,60	225.870,94	184.803,49
C914	3090460050	Massa-Carrara	Comano	4.004,14	4.348,03	3.557,48
M314	2040830595	Trento	Comano Terme	10.588,71	11.498,11	9.407,54
C917	1030990200	Lodi	Comazzo	3.885,22	4.218,90	3.451,82
C918	2060850290	Udine	Comeglians	2.806,29	3.047,30	2.493,25
C920	2050100150	Belluno	Comelico Superiore	10.483,08	11.383,40	9.313,69
C922	1030860470	Varese	Comerio	8.839,52	9.598,69	7.853,47
C925	1030150550	Brescia	Comezzano-Cizzago	6.081,07	6.603,33	5.402,73
C926	1010520500	Novara	Comignago	2.656,98	2.885,17	2.360,59
C927	5190650030	Ragusa	Comiso	60.616,29	65.822,23	53.854,55
C928	5190010160	Agrigento	Comitini	3.724,14	4.043,98	3.308,71
C929	4150510290	Napoli	Comiziano	2.990,73	3.247,58	2.657,11
C930	1030450200	Mantova	Commessaggio	3.291,16	3.573,82	2.924,03
C931	2040830600	Trento	Commezzadura	5.790,21	6.287,49	5.144,31
C933	1030240720	Como	Como	804.257,47	873.329,93	714.542,67
C934	2080560110	Parma	Compiano	6.434,19	6.986,78	5.716,46
C937	1030120780	Bergamo	Comun Nuovo	15.284,57	16.597,26	13.579,58
C935	3110060150	Ascoli Piceno	Comunanza	13.715,19	14.893,10	12.185,26
C938	2050870100	Venezia	Cona	11.311,49	12.282,96	10.049,69
C941	4140940180	Isernia	Conca Casale	1.224,09	1.329,22	1.087,54
C940	4150720440	Salerno	Conca dei Marini	2.839,27	3.083,12	2.522,55
C939	4150200310	Caserta	Conca della Campania	2.338,35	2.539,18	2.077,51
C943	2050890290	Verona	Concamarise	2.780,69	3.019,51	2.470,50
C946	3120690210	Rieti	Concerviano	672,31	730,05	597,31
C948	1030150560	Brescia	Concesio	32.975,97	35.808,06	29.297,51
C949	2050900330	Vicenza	Conco	17.438,94	18.936,66	15.493,63
C950	2050870110	Venezia	Concordia Sagittaria	24.867,32	27.003,01	22.093,37
C951	2080500100	Modena	Concordia sulla Secchia	43.650,09	47.398,91	38.780,93
C952	1030490840	Monza e della Brianza	Concorezzo	47.256,51	51.315,07	41.985,05
C953	2040830620	Trento	Condino	8.164,45	8.865,64	7.253,71
C954	4180670290	Reggio di Calabria	Condofuri	6.947,62	7.544,31	6.172,61
C955	1010810910	Torino	Condove	15.019,64	16.309,58	13.344,20
C956	5190480180	Messina	Condò	2.616,79	2.841,53	2.324,89
C957	2050840210	Treviso	Conegliano	300.502,39	326.310,59	266.981,39
C958	1030570490	Pavia	Confienza	6.378,32	6.926,11	5.666,82
C959	3120690220	Rieti	Configni	2.360,00	2.562,69	2.096,74
C960	4180220310	Catanzaro	Confienti	1.599,94	1.737,35	1.421,47
C962	1010020580	Alessandria	Coniolo	3.676,24	3.991,97	3.266,16
C963	2080660080	Ravenna	Conselice	36.947,78	40.120,99	32.826,26
C964	2050540340	Padova	Conselve	64.078,73	69.582,04	56.930,76
C968	5190550310	Palermo	Contessa Entellina	8.833,81	9.592,49	7.848,40
C969	3120690230	Rieti	Contigliano	7.874,19	8.550,45	6.995,83
C971	4150080290	Avellino	Contrada	7.886,30	8.563,60	7.006,58
C972	4130790190	Teramo	Controguerra	9.215,96	10.007,46	8.187,92
C973	4150720450	Salerno	Controne	2.655,32	2.883,37	2.359,12




COD_CAT	CODICE_ENTE_MINISTERO_INTERNO	Provincia	Comune	Stima IMU per immobili comunali 2012 (di cui alla verifica pubblicata il 31/05/2013 sul Portale del Federalismo)	Ipotesi di ripartizione Contributo 2013 - art.10quater D.L. n. 35/2013	Ipotesi di ripartizione Contributo 2014 - art.10quater D.L. n. 35/2013
C974	4150720460	Salerno	Contursi Terme	8.387,53	9.107,88	7.451,90
C975	4160090190	Bari	Conversano	163.286,30	177.309,90	145.071,74
C976	4150080300	Avellino	Conza della Campania	10.059,32	10.923,25	8.937,20
C977	1010020590	Alessandria	Conzano	2.228,31	2.419,69	1.979,74
C978	4160410210	Lecce	Copertino	108.282,57	117.582,26	96.203,67
C979	1030570500	Pavia	Copiano	3.759,65	4.082,54	3.340,26
C980	2080290070	Ferrara	Copparo	134.696,89	146.265,13	119.671,47
C982	1030570510	Pavia	Corana	3.279,27	3.560,91	2.913,47
C983	4160090200	Bari	Corato	199.416,08	216.542,63	177.171,25
C984	4150720470	Salerno	Corbara	2.078,45	2.256,95	1.846,60
C986	1030490850	Milano	Corbetta	46.445,88	50.434,82	41.264,85
C987	2050710170	Rovigo	Corbola	11.486,59	12.473,10	10.205,26
C988	3120910220	Viterbo	Corchiano	6.573,76	7.138,34	5.840,46
C990	3100580150	Perugia	Corciano	93.448,70	101.474,40	83.024,51
C991	2060930170	Pordenone	Cordenons	63.232,75	68.663,40	56.179,15
C992	2050840220	Treviso	Cordignano	29.362,56	31.884,32	26.087,17
C993	2060930180	Pordenone	Cordovado	7.670,16	8.328,90	6.814,55
C994	2040830630	Trento	Coredo	7.670,16	8.328,90	6.814,55
C996	3090430110	Lucca	Coreglia Antelminelli	11.913,74	12.936,83	10.584,76
C995	1070340190	Genova	Coreglia Ligure	1.880,62	2.042,13	1.670,84
C998	3120330300	Frosinone	Coreno Ausonio	2.604,68	2.828,38	2.314,13
C999	4130380410	L'Aquila	Corfinio	3.395,24	3.686,84	3.016,50
D003	3120400060	Latina	Cori	17.577,48	19.087,10	15.616,71
D004	2081010030	Rimini	Coriano	38.479,32	41.784,06	34.186,96
D005	4180250450	Cosenza	Corigliano Calabria	61.954,85	67.275,75	55.043,80
D006	4160410220	Lecce	Corigliano d'Otranto	8.675,32	9.420,39	7.707,59
D007	3110030150	Ancona	Corinaldo	12.605,49	13.688,09	11.199,35
D008	1010810920	Torino	Corio	16.202,16	17.593,66	14.394,81
D009	5190550320	Palermo	Corleone	17.921,71	19.460,89	15.922,55
D011	4150720480	Salerno	Corleto Monforte	1.690,10	1.835,25	1.501,57
D010	4170640290	Potenza	Corleto Perticara	7.200,38	7.818,77	6.397,18
D013	1030490860	Milano	Comano	44.491,19	48.312,25	39.528,20
D014	2060350020	Gorizia	Comons	28.429,42	30.871,04	25.258,12
D015	1030120790	Bergamo	Corna Imagna	1.871,28	2.031,99	1.662,54
D016	1030120791	Bergamo	Cornalba	2.590,90	2.813,42	2.301,89
D017	1030570520	Pavia	Cornale	694,56	754,21	617,08
D018	1030490870	Milano	Cornaredo	49.793,93	54.070,41	44.239,42
D019	1030490880	Monza e della Brianza	Cornate d'Adda	23.799,58	25.843,57	21.144,74
B799	2040140200	Bolzano	Cornedo all'Isarco	12.879,13	13.985,23	11.442,46
D020	2050900340	Vicenza	Comedo Vicentino	57.512,53	62.451,91	51.097,02
D021	1030990210	Lodi	Cornegliano Laudense	5.916,21	6.424,31	5.256,26
D022	1010270720	Cuneo	Corneliano d'Alba	4.605,37	5.000,90	4.091,64
D026	2080560120	Parma	Corniglio	17.946,40	19.487,70	15.944,48
D027	2060850300	Udine	Corno di Rosazzo	12.879,13	13.985,23	11.442,46
D028	1030990220	Lodi	Corno Giovine	3.718,46	4.037,81	3.303,67
D029	1030990230	Lodi	Cornovecchio	2.806,29	3.047,30	2.493,25
D030	2050840230	Treviso	Cornuda	20.180,47	21.913,64	17.929,34
D037	2080680200	Reggio nell'Emilia	Correggio	261.801,27	284.285,68	232.597,38
D038	1030490920	Monza e della Brianza	Correzzana	3.402,94	3.695,20	3.023,34
D040	2050540350	Padova	Correzzola	15.315,94	16.631,33	13.607,45
D041	1030240740	Como	Corrido	1.388,34	1.507,58	1.233,47
D042	3110440150	Macerata	Corridonia	62.684,03	68.067,55	55.691,64
D043	4130790200	Teramo	Corropoli	25.651,11	27.854,12	22.789,73
D044	4160410230	Lecce	Corsano	9.786,47	10.626,97	8.694,79
D045	1030490930	Milano	Corsico	94.492,04	102.607,35	83.951,47
D046	1010070440	Asti	Corsione	330,31	358,68	293,46
D048	2040140210	Bolzano	Cortaccia sulla strada del vino	7.670,16	8.328,90	6.814,55
D049	4180220320	Catanzaro	Cortale	5.427,96	5.894,13	4.822,47
D050	1010070450	Asti	Cortandone	931,61	1.011,62	827,69
D051	1010070460	Asti	Cortanze	407,18	442,15	361,76
D052	1010070470	Asti	Cortazzone	1.143,50	1.241,71	1.015,94
D054	2080610170	Piacenza	Corte Brughatella	2.829,78	3.072,81	2.514,12
D056	1030260310	Cremona	Corte de' Cortesi con Cignone	3.976,15	4.317,64	3.532,61
D057	1030260320	Cremona	Corte de' Frati	4.614,02	5.010,29	4.099,33
D058	1030150570	Brescia	Corte Franca	26.516,60	28.793,94	23.558,68
D068	1030990240	Lodi	Corte Palasio	3.266,60	3.547,15	2.902,21
D061	2080610180	Piacenza	Cortemaggiore	19.087,71	20.727,03	16.958,48
D062	1010270730	Cuneo	Cortemilia	15.842,35	17.202,95	14.075,14
D064	1030150580	Brescia	Corteno Golgi	20.808,00	22.595,06	18.486,87
D065	1030980250	Lecco	Cortenova	9.432,86	10.242,99	8.380,63
D066	1030120800	Bergamo	Cortenuova	6.451,39	7.005,46	5.731,74
D067	1030570530	Pavia	Cortolona	9.705,85	10.539,42	8.623,16
D072	1010070480	Asti	Cortiglione	1.324,16	1.437,88	1.176,45
A266	2050100160	Belluno	Cortina d'Ampezzo	319.405,74	346.837,43	283.776,08
D075	2040140220	Bolzano	Cortina sulla strada del vino	2.806,29	3.047,30	2.493,25
D076	4130790210	Teramo	Cortina	2.302,59	2.500,34	2.045,74
D077	3090050170	Arezzo	Cortona	61.172,02	66.425,69	54.348,29
D078	4130600160	Pescara	Corvara	355,75	386,30	316,07
D079	2040140230	Bolzano	Corvara in Badia	23.894,37	25.946,50	21.228,96
D081	1030570540	Pavia	Corvino San Quirico	2.439,16	2.648,64	2.167,07
D082	1030150590	Brescia	Corzano	5.135,56	5.576,62	4.562,69
D085	2060850310	Udine	Coseano	7.670,16	8.328,90	6.814,55
D086	4180250460	Cosenza	Cosenza	310.548,50	337.219,50	275.906,86
D087	1070370220	Imperia	Cosio d'Arroschia	692,33	751,79	615,10
D088	1030770240	Sondrio	Cosio Valtellino	13.817,66	15.004,37	12.276,30
D089	4180670300	Reggio di Calabria	Cosoleto	639,11	694,00	567,82
D093	1010270740	Cuneo	Cossano Belbo	2.664,47	2.893,30	2.367,25
D092	1010810930	Torino	Cossano Canavese	2.222,22	2.413,07	1.974,33
D094	1010960200	Biella	Cossato	34.212,34	37.150,62	30.395,96




COD_CAT	CODICE_ENTE_MINISTERO_INTERNO	Provincia	Comune	Stima IMU per immobili comunali 2012 (di cui alla verifica pubblicata il 31/05/2013 sul Portale del Federalismo)	Ipotesi di ripartizione Contributo 2013 - art.10quater D.L. n. 35/2013	Ipotesi di ripartizione Contributo 2014 - art.10quater D.L. n. 35/2013
D095	1070740260	Savona	Cosseria	4.713,73	5.118,56	4.187,91
D096	3110060160	Ascoli Piceno	Cossignano	3.340,77	3.627,69	2.968,11
D099	1011020230	Verbano-Cusio-Ossola	Cossogno	1.563,94	1.698,26	1.389,48
D100	5200730270	Sassari	Cossuine	4.578,11	4.971,29	4.067,42
D101	1010070490	Asti	Cossombrato	778,55	845,41	691,70
D109	1030570550	Pavia	Costa de' Nobili	2.580,11	2.801,70	2.292,30
D110	1030120810	Bergamo	Costa di Mezzate	18.338,51	19.913,49	16.292,85
D105	2050710180	Rovigo	Costa di Rovigo	11.272,09	12.240,18	10.014,69
D112	1030980260	Lecco	Costa Masnaga	18.292,36	19.863,37	16.251,85
D111	1030120811	Bergamo	Costa Serina	6.658,66	7.230,53	5.915,89
D103	1030120820	Bergamo	Costa Valle Imagna	2.328,66	2.528,65	2.068,90
D102	1010020600	Alessandria	Costa Vescovato	2.069,87	2.247,64	1.838,98
D117	1030120830	Bergamo	Costa Volpino	14.807,62	16.079,35	13.155,83
D107	2050900350	Vicenza	Costabissara	17.561,19	19.069,41	15.602,24
D108	3100580160	Perugia	Costacciaro	5.747,47	6.241,08	5.106,34
D113	1010880470	Vercelli	Costanzana	5.061,13	5.495,80	4.496,56
D114	1070370221	Imperia	Costarainera	6.601,29	7.168,23	5.864,92
D118	2050890300	Verona	Costermano	17.306,42	18.792,76	15.375,89
D119	1010070500	Asti	Costigliole d'Asti	21.655,80	23.515,68	19.240,10
D120	1010270750	Cuneo	Costigliole Saluzzo	7.458,24	8.098,78	6.626,27
D121	2080680090	Ravenna	Cotignola	39.574,64	42.973,45	35.160,09
D123	4180970090	Crotone	Cotronei	15.328,95	16.643,28	13.617,23
D124	3120690240	Rieti	Cottanello	4.741,91	5.149,16	4.212,95
D012	1020040220	Aosta	Courmayeur	104.123,09	113.065,55	92.508,17
D126	1030120840	Bergamo	Covo	8.103,33	8.799,27	7.199,40
D127	1030570560	Pavia	Cozzo	2.935,03	3.187,10	2.607,63
D128	4170470070	Matera	Craco	4.750,25	5.158,22	4.220,36
D131	1030980270	Lecco	Crandola Valsassina	1.679,60	1.823,85	1.492,24
D132	1010880480	Vercelli	Cravagliana	1.123,35	1.219,83	998,04
D133	1010270760	Cuneo	Cravanzana	695,48	755,21	617,90
D134	1011020240	Verbano-Cusio-Ossola	Cravaggio	13.362,60	14.510,23	11.872,00
D136	2050900360	Vicenza	Creazzo	44.805,63	48.653,69	39.807,57
D137	4130230270	Chieti	Crecchio	5.425,28	5.891,22	4.820,09
D139	1030120850	Bergamo	Credaro	7.016,60	7.619,21	6.233,90
D141	1030260330	Cremona	Credera Rubbiano	5.795,27	6.292,99	5.148,81
D142	1030260340	Cremona	Crema	226.622,82	246.085,98	201.343,08
D143	1030980280	Lecco	Cremella	8.891,90	9.655,57	7.900,01
D144	1030860480	Varese	Cremenaga	1.177,79	1.278,94	1.046,41
D145	1030980290	Lecco	Cremeno	19.657,23	21.345,46	17.464,47
D147	1030240780	Como	Cremia	3.568,63	3.875,12	3.170,55
D149	1010020610	Alessandria	Cremolino	3.333,98	3.620,31	2.962,08
D150	1030260350	Cremona	Cremona	808.382,66	877.809,40	718.207,69
D151	1030260360	Cremona	Cremosano	4.427,91	4.808,19	3.933,98
D154	1010880490	Vercelli	Crescentino	21.371,80	23.207,29	18.987,78
D156	2050900370	Vicenza	Crespadoro	4.019,84	4.365,08	3.571,43
D157	2050840240	Treviso	Crespadoro del Grappa	10.720,59	11.641,31	9.524,71
D158	2080130230	Bologna	Crespellano	53.764,47	58.381,95	47.767,05
D159	1030990250	Lodi	Crespiatica	4.189,57	4.549,38	3.722,22
D160	3090620130	Pisa	Crespina	13.738,65	14.918,57	12.206,11
D161	2050710190	Rovigo	Crespino	19.274,41	20.929,76	17.124,35
D162	1010520530	Novara	Cressa	5.788,69	6.285,84	5.142,96
D165	1010960210	Biella	Crevacuore	7.982,31	8.667,86	7.091,88
D166	2080130240	Bologna	Crevacore	75.676,09	82.175,42	67.234,43
D168	1011020250	Verbano-Cusio-Ossola	Crevoladossola	41.820,08	45.411,74	37.155,06
D170	4150510300	Napoli	Crispiano	11.820,93	12.836,15	10.502,31
D171	4160780040	Taranto	Crispiano	18.491,25	20.079,34	16.428,55
D172	1010270770	Cuneo	Crisollo	2.208,60	2.398,28	1.962,23
D175	1070340200	Genova	Crocefieschi	4.502,59	4.889,29	4.000,33
C670	2050840250	Treviso	Crocetta del Montello	40.577,01	44.061,91	36.050,65
D177	1011020260	Verbano-Cusio-Ossola	Crodo	9.478,94	10.293,02	8.421,57
D179	4130790220	Teramo	Crognaleto	3.918,94	4.255,51	3.481,78
D180	4180250470	Cosenza	Cropalati	1.186,16	1.288,03	1.053,84
D181	4180220340	Calanzano	Cropani	8.119,62	8.816,96	7.213,88
D182	1010960220	Biella	Crosa	521,40	566,18	463,24
D184	4180250480	Cosenza	Crosia	39.875,23	43.299,85	35.427,15
D185	1030860490	Varese	Crosio della Valle	3.119,59	3.387,51	2.771,60
D122	4180970100	Crotone	Crotone	193.691,43	210.326,33	172.085,18
D186	1030260370	Cremona	Crotta d'Adda	1.748,50	1.898,67	1.553,46
D187	1010880520	Vercelli	Crova	2.908,73	3.158,54	2.584,26
D188	2040830640	Trento	Croviana	2.806,29	3.047,30	2.493,25
D189	4180970110	Crotone	Cucoli	5.238,35	5.688,24	4.654,01
D192	1030860500	Varese	Cuasso al Monte	9.241,50	10.035,19	8.210,61
D194	1010020620	Alessandria	Cuccaro Monferrato	1.739,24	1.888,61	1.545,23
D195	4150720490	Salerno	Cuccaro Vetere	469,93	510,29	417,51
D196	1030240790	Como	Cucciglo	10.299,41	11.183,96	9.150,51
D197	1010810940	Torino	Cuceglio	2.204,21	2.393,52	1.958,33
D198	1030490960	Milano	Cuggiono	18.702,91	20.309,18	16.616,60
D199	1030860501	Varese	Cugliate-Fabiasco	13.729,53	14.908,67	12.198,00
D200	5200950190	Oristano	Cuglieri	9.475,92	10.289,75	8.418,88
D201	4130600170	Pescara	Cugnoli	6.130,23	6.656,72	5.446,40
D202	1010810950	Torino	Cumiana	13.465,38	14.621,83	11.963,32
D203	1030260380	Cremona	Cumignano sul Naviglio	882,71	958,52	784,24
D204	1030860510	Varese	Cunardo	6.619,57	7.188,08	5.881,16
D205	1010270780	Cuneo	Cuneo	227.955,44	247.533,05	202.527,04
D206	2040830650	Trento	Cunevo	2.806,29	3.047,30	2.493,25
D207	1010070510	Asti	Cunico	757,64	822,71	673,13
D208	1010810960	Torino	Cuornè	88.351,74	95.939,70	78.496,12
D209	4130230280	Chieti	Cupello	9.169,95	9.957,50	8.147,04
D210	3110060170	Ascoli Piceno	Cupra Marittima	12.838,73	13.941,37	11.406,57




COD_CAT	CODICE_ENTE_MINISTERO_INTERNO	Provincia	Comune	Stima IMU per immobili comunali 2012 (di cui alla verifica pubblicata il 31/05/2013 sul Portale del Federalismo)	Ipotesi di ripartizione Contributo 2013 - art.10quater D.L. n. 35/2013	Ipotesi di ripartizione Contributo 2014 - art.10quater D.L. n. 35/2013
D211	3110030160	Ancona	Cupramontana	25.933,99	28.161,29	23.041,06
B824	1030570570	Pavia	Cura Carpignano	6.939,07	7.535,02	6.165,02
D214	5200950191	Oristano	Curcuris	726,43	788,82	645,40
D216	1010520560	Novara	Cureggio	9.537,65	10.356,78	8.473,73
D217	1030860520	Varese	Curiglia con Monteviasco	1.350,50	1.466,49	1.199,85
D218	4180220370	Catanzaro	Curinga	7.127,95	7.740,12	6.332,83
D219	1010960230	Biella	Curino	1.021,25	1.108,96	907,33
D221	1030120860	Bergamo	Curno	33.310,52	36.171,34	29.594,74
D222	2040140240	Bolzano	Curon Venosta	7.670,16	8.328,90	6.814,55
D223	4160410240	Lecce	Cursi	4.872,97	5.291,48	4.329,39
D225	1011020270	Verbano-Cusio-Ossola	Cursolo-Orasso	698,43	758,41	620,52
D226	2050540360	Padova	Curtarolo	23.103,23	25.087,42	20.526,07
D227	1030450210	Mantova	Curtatone	38.941,18	42.285,59	34.597,30
D228	4150200320	Caserta	Curti	10.444,45	11.341,46	9.279,37
D229	1030490970	Milano	Cusago	23.230,24	25.225,33	20.638,91
D231	1030490980	Milano	Cusano Milanino	125.870,03	136.680,19	111.829,25
D230	4150110260	Benevento	Cusano Mutri	7.059,60	7.665,90	6.272,10
D232	1030240800	Como	Cusino	872,05	946,94	774,77
D233	1030120870	Bergamo	Cusio	2.806,29	3.047,30	2.493,25
D234	5190820080	Trapani	Custonaci	19.299,20	20.956,68	17.146,38
D235	3090630040	Pistoia	Cutigliano	11.082,72	12.034,54	9.846,44
D236	4180970120	Crotone	Cutro	20.853,90	22.644,91	18.527,65
D237	4160410250	Lecce	Cutrofiانو	33.467,91	36.342,25	29.734,57
D238	1030860521	Varese	Curveglio	5.923,41	6.432,13	5.262,65
D239	1030860530	Varese	Cuvio	6.501,81	7.060,21	5.776,53
D243	2040830660	Trento	Daiano	2.806,29	3.047,30	2.493,25
D244	1030490981	Milano	Dairago	12.053,91	13.089,14	10.709,30
D245	1030120880	Bergamo	Dalmine	56.284,52	61.118,43	50.005,99
D246	2040830670	Trento	Dambel	2.806,29	3.047,30	2.493,25
D247	2050100170	Belluno	Danta di Cadore	3.003,35	3.261,29	2.668,33
D248	2040830680	Trento	Daone	4.133,77	4.488,79	3.672,65
D250	2040830690	Trento	Darè	2.806,29	3.047,30	2.493,25
D251	1030150600	Brescia	Darfo Boario Terme	108.272,47	117.571,29	96.194,69
D253	4181030070	Vibo Valentia	Dasà	1.688,91	1.833,96	1.500,51
D255	1070340210	Genova	Davagna	5.563,57	6.041,39	4.942,95
D256	1030860540	Varese	Daverio	9.044,48	9.821,25	8.035,57
D257	4180220400	Catanzaro	Davoli	10.607,23	11.518,22	9.424,00
D258	1030770250	Sondrio	Dazio	2.104,51	2.285,25	1.869,75
D259	5200170150	Cagliari	Decimomannu	8.959,78	9.729,28	7.960,32
D260	5200170160	Cagliari	Decimoputzu	4.009,34	4.353,68	3.562,10
D261	4180220410	Catanzaro	Decollatura	3.621,32	3.932,33	3.217,36
D264	1070740270	Savona	Dego	8.406,02	9.127,96	7.468,33
D265	1070390120	La Spezia	Deiva Marina	16.048,56	17.426,87	14.258,35
D266	1030770260	Sondrio	Delebio	18.153,07	19.712,12	16.128,10
D267	5190180060	Caltanissetta	Delia	3.903,25	4.238,47	3.467,84
D268	4180670310	Reggio di Calabria	Delianuova	7.924,67	8.605,27	7.040,67
D269	4160310210	Foggia	Deliceto	6.022,22	6.539,43	5.350,44
D270	1030150610	Brescia	Dello	10.736,10	11.658,15	9.538,49
D271	1010270790	Cuneo	Demonte	5.873,98	6.378,46	5.218,74
D272	1010020630	Alessandria	Denice	480,43	521,69	426,84
D273	2040830700	Trento	Denno	3.022,34	3.281,91	2.685,20
D277	1010020640	Alessandria	Dernice	634,45	688,94	563,68
D278	1030260390	Cremona	Derovere	1.889,89	2.052,20	1.679,07
D279	3100580170	Perugia	Deruta	26.910,10	29.221,23	23.908,28
D280	1030980300	Lecco	Dervio	18.652,96	20.254,94	16.572,23
D281	1010880540	Vercelli	Desana	4.491,13	4.876,84	3.990,15
D284	1030150620	Brescia	Desenzano del Garda	149.932,89	162.809,65	133.207,90
D286	1030490990	Monza e della Brianza	Desio	195.956,81	212.786,27	174.097,86
D287	5200530150	Nuoro	Desulo	7.064,50	7.671,22	6.276,46
D289	4180250490	Cosenza	Diamante	18.324,61	19.898,39	16.280,50
D293	1070370230	Imperia	Diano Arentino	3.562,42	3.868,37	3.165,03
D296	1070370240	Imperia	Diano Castello	8.058,51	8.750,60	7.159,58
D291	1010270800	Cuneo	Diano d'Alba	8.794,21	9.549,49	7.813,22
D297	1070370250	Imperia	Diano Marina	61.294,14	66.558,30	54.456,79
D298	1070370260	Imperia	Diano San Pietro	3.110,14	3.377,25	2.763,20
D299	3090300130	Firenze	Dicomano	13.228,72	14.364,85	11.753,06
D300	2060850320	Udine	Dignano	7.670,16	8.328,90	6.814,55
D302	2040830710	Trento	Dimaro	16.998,11	18.457,97	15.101,97
D303	4181030080	Vibo Valentia	Dinami	4.532,73	4.922,02	4.027,10
D304	4180250500	Cosenza	Dipignano	5.182,80	5.627,92	4.604,66
D305	4160410260	Lecce	Diso	5.633,45	6.117,27	5.005,04
D309	1010520580	Novara	Divignano	4.676,27	5.077,88	4.154,63
D310	1030240820	Como	Dizzasco	3.153,88	3.424,75	2.802,07
D311	2040140250	Bolzano	Dobbiaco	14.586,54	15.839,28	12.959,41
D312	2060350030	Gorizia	Doberdo del Lago	2.806,29	3.047,30	2.493,25
D314	1010270810	Cuneo	Dogliani	16.118,53	17.502,85	14.320,51
D315	4130230290	Chieti	Dogliola	2.225,67	2.416,82	1.977,40
D316	2060850330	Udine	Dogna	1.548,40	1.681,38	1.375,68
D317	2050890310	Verona	Dolcè	13.943,72	15.141,26	12.388,30
D318	1070370270	Imperia	Dolceacqua	5.108,93	5.547,70	4.539,03
D319	1070370280	Imperia	Dolcedo	5.190,90	5.636,71	4.611,86
D321	2060350040	Gorizia	Dolegna del Collio	2.806,29	3.047,30	2.493,25
D323	5200170170	Cagliari	Dolianova	11.318,88	12.290,99	10.056,26
D325	2050870120	Venezia	Dolo	81.052,80	88.013,90	72.011,37
D327	1030980310	Lecco	Dolzago	10.377,81	11.269,09	9.220,17
D328	4180250510	Cosenza	Domanico	4.984,50	5.412,59	4.428,48
D329	1030240840	Como	Domaso	8.963,03	9.732,81	7.963,21
D330	2050100180	Belluno	Dormegge di Cadore	8.977,07	9.748,05	7.975,68
D331	4150080310	Avellino	Domicella	7.451,73	8.091,71	6.620,49




COD_CAT	CODICE_ENTE_MINISTERO_INTERNO	Provincia	Comune	Stima IMU per immobili comunali 2012 (di cui alla verifica pubblicata il 31/05/2013 sul Portale del Federalismo)	Ipotesi di ripartizione Contributo 2013 - art.10quater D.L. n. 35/2013	Ipotesi di ripartizione Contributo 2014 - art.10quater D.L. n. 35/2013
D332	1011020280	Verbano-Cusio-Ossola	Domodossola	149.506,66	162.346,82	132.829,21
D333	5200170180	Cagliari	Domus de Maria	21.043,77	22.851,08	18.696,34
D334	5200170190	Carbonia-Iglesias	Domusnovas	20.408,33	22.161,07	18.131,78
D336	2040830720	Trento	Don	2.806,29	3.047,30	2.493,25
D339	1010960240	Biella	Donato	2.300,25	2.497,80	2.043,66
D341	1030240850	Como	Dongo	11.455,03	12.438,83	10.177,22
D338	1020040230	Aosta	Dorinas	7.670,16	8.328,90	6.814,55
D344	5200170200	Cagliari	Donori	6.424,67	6.976,44	5.708,00
D345	5200530160	Nuoro	Dorgali	28.943,49	31.429,26	25.714,85
D346	1030980320	Lecco	Dorio	2.015,52	2.188,62	1.790,69
D347	1010520600	Novara	Dormelletto	10.881,67	11.816,23	9.667,82
D348	1030570580	Pavia	Dorno	11.660,21	12.661,63	10.359,52
D349	2040830721	Trento	Dorsino	2.806,29	3.047,30	2.493,25
D350	1010960250	Biella	Dorzano	1.593,46	1.730,31	1.415,71
D351	1030450220	Mantova	Dosolo	8.210,46	8.915,60	7.294,58
D352	1030120890	Bergamo	Dossena	2.401,42	2.607,66	2.133,54
D355	1030240870	Como	Dosso del Liro	667,38	724,70	592,93
D356	1020040240	Aosta	Doues	2.806,29	3.047,30	2.493,25
D357	2080320100	Forlì-Cesena	Dovadola	15.853,46	17.215,01	14.085,01
D358	1030260400	Cremona	Dovera	7.628,71	8.283,89	6.777,73
D360	2080130250	Bologna	Dozza	34.936,14	37.936,58	31.039,02
D361	4150200330	Caserta	Dragoni	3.135,06	3.404,31	2.785,34
D364	4181030090	Vibo Valentia	Drapia	4.249,45	4.614,41	3.775,42
D365	2040830730	Trento	Drena	2.806,29	3.047,30	2.493,25
D366	2060850340	Udine	Drenchia	858,29	932,00	762,55
D367	1030491000	Milano	Dresano	9.176,15	9.964,23	8.152,55
D369	1030240871	Como	Drezzo	2.112,13	2.293,53	1.876,52
D370	1030260410	Cremona	Drizzona	2.460,59	2.671,91	2.186,11
D371	2040830740	Trento	Dro	12.879,13	13.985,23	11.442,46
D372	1010270820	Cuneo	Dronero	12.904,61	14.012,90	11.465,10
D373	1010810970	Torino	Druento	56.809,45	61.688,45	50.472,36
D374	1011020290	Verbano-Cusio-Ossola	Druogno	4.641,91	5.040,57	4.124,11
D376	5200530170	Nuoro	Dualchi	2.008,04	2.180,50	1.784,04
D377	1030770270	Sondrio	Dubino	12.863,64	13.968,41	11.428,70
M300	2050540361	Padova	Due Carrare	17.375,26	18.867,51	15.437,05
D379	2050900380	Vicenza	Dueville	64.800,41	70.365,70	57.571,93
D380	4150110261	Benevento	Dugenta	4.352,47	4.726,28	3.866,95
D383	2060920010	Trieste	Duino-Aurisina	25.500,90	27.691,01	22.656,28
D384	1030860550	Varese	Dumenza	3.997,44	4.340,75	3.551,53
D385	1030860551	Varese	Duno	637,43	692,17	566,32
D386	4150110270	Benevento	Durazzano	4.964,14	5.390,48	4.410,39
C772	4140190220	Campobasso	Duronia	2.308,55	2.506,82	2.051,03
D388	1010070520	Asti	Dusino San Michele	3.086,85	3.351,96	2.742,51
D390	4150720500	Salerno	Eboli	104.703,57	113.695,88	93.023,90
D391	1030150630	Brescia	Edolo	34.420,01	37.376,12	30.580,46
D392	2040140280	Bolzano	Egna	18.718,34	20.325,94	16.630,31
D394	4130600180	Pescara	Elice	3.456,86	3.753,75	3.071,25
D395	5200530171	Ogliastra	Elini	962,59	1.045,26	855,21
D398	1030980330	Lecco	Ello	2.261,97	2.456,24	2.009,65
D399	5200170201	Cagliari	Elmas	31.216,77	33.897,78	27.734,54
D401	1010270830	Cuneo	Elva	83,94	91,15	74,58
D402	1020040250	Aosta	Emarèse	2.806,29	3.047,30	2.493,25
D403	3090300140	Firenze	Empoli	288.497,54	313.274,72	256.315,68
D406	1030120900	Bergamo	Endine Gaiano	10.884,11	11.818,88	9.669,99
D407	2050900390	Vicenza	Enego	14.770,19	16.038,71	13.122,58
D408	2060850350	Udine	Enemonzo	2.806,29	3.047,30	2.493,25
C342	5190280090	Enna	Enna	146.551,28	159.137,62	130.203,51
D410	1010270840	Cuneo	Entracque	19.241,82	20.894,38	17.095,40
D411	1030120910	Bergamo	Entratico	4.991,10	5.419,75	4.434,34
D412	1010270850	Cuneo	Ervie	3.713,30	4.032,21	3.299,08
D414	4170640300	Potenza	Episcopia	766,20	832,00	680,73
D415	2050870130	Venezia	Eraclia	76.525,84	83.098,15	67.989,39
D416	1030240890	Como	Erba	94.754,16	102.891,98	84.184,35
D419	2050890320	Verona	Erbè	10.407,37	11.301,19	9.246,43
D420	2050890330	Verona	Erbezzo	3.345,20	3.632,50	2.972,04
D421	1030150640	Brescia	Erbusco	34.259,74	37.202,09	30.438,07
D422	4160160060	Brindisi	Erchie	20.948,35	22.747,47	18.611,56
H243	4150510301	Napoli	Ercolano	48.925,60	53.127,50	43.467,96
D423	5190820090	Trapani	Erice	54.879,48	59.592,72	48.757,68
D424	1070740280	Savona	Erlì	949,03	1.030,54	843,17
D426	2060930190	Pordenone	Erto e Casso	2.806,29	3.047,30	2.493,25
M292	5200730271	Sassari	Enula	1.221,35	1.328,24	1.085,11
D428	1030980340	Lecco	Erve	1.082,38	1.175,34	961,64
D429	3110440180	Macerata	Esanatoglia	3.654,34	3.968,19	3.246,70
D430	5200530180	Cagliari	Escalaplano	7.990,25	8.676,48	7.098,94
D431	5200530190	Cagliari	Escolca	2.430,85	2.639,62	2.159,69
D434	1030150650	Brescia	Esine	12.663,33	13.750,90	11.250,74
D436	1030980350	Lecco	Esino Lario	7.231,20	7.852,24	6.424,56
D440	3120330310	Frosinone	Esperia	5.480,60	5.951,29	4.869,24
D441	5200730280	Sassari	Esportiatu	1.160,53	1.260,20	1.031,07
D442	2050540370	Padova	Este	172.376,77	187.181,09	153.148,17
D443	5200530200	Cagliari	Esterzili	850,94	924,02	756,02
D444	1020040260	Aosta	Etroubles	2.810,22	3.051,57	2.496,74
D445	1030240910	Como	Eupilio	7.082,15	7.690,39	6.292,14
D433	1010810980	Torino	Exilles	5.882,60	6.387,82	5.226,40
D447	1010020650	Alessandria	Fabbrica Curone	4.943,01	5.367,53	4.391,62
D449	3090430120	Lucca	Fabbriche di Vallico	2.406,66	2.613,35	2.138,20
D450	2080680210	Reggio nell'Emilia	Fabbrico	42.308,73	45.942,35	37.589,20
D451	3110030170	Ancona	Fabriziano	155.104,54	168.425,46	137.802,65



COD_CAT	CODICE_ENTE_MINISTERO_INTERNO	Provincia	Comune	Stima IMU per immobili comunali 2012 (di cui alla verifica pubblicata il 31/05/2013 sul Portale del Federalismo)	Ipotesi di ripartizione Contributo 2013 - art.10quater D.L. n. 35/2013	Ipotesi di ripartizione Contributo 2014 - art.10quater D.L. n. 35/2013
D452	3120910230	Viterbo	Fabrica di Roma	15.725,85	17.076,44	13.971,63
D453	4181030100	Vibo Valentia	Fabrizia	1.732,23	1.881,00	1.539,00
D454	3100800110	Terni	Fabro	13.498,05	14.657,31	11.992,34
D455	2060850360	Udine	Faedis	7.670,16	8.328,90	6.814,55
D457	2040830750	Trento	Faedo	2.806,29	3.047,30	2.493,25
D456	1030770280	Sondrio	Faedo Valtellino	1.392,69	1.512,30	1.237,34
D458	2080660100	Ravenna	Faenza	463.583,05	503.397,19	411.870,43
D459	4160310220	Foggia	Faeto	6.093,92	6.617,29	5.414,14
D461	2060850370	Udine	Fagagna	18.718,34	20.325,94	16.630,31
D462	1030240920	Como	Faggeto Lario	5.386,68	5.849,31	4.785,80
D463	4160780050	Taranto	Faggiano	15.441,91	16.768,12	13.719,37
D465	4130380420	L'Aquila	Fagnano Alto	2.354,30	2.556,50	2.091,68
D464	4180250520	Cosenza	Fagnano Castello	4.268,25	4.634,82	3.792,13
D467	1030860560	Varese	Fagnano Olona	33.215,74	36.068,42	29.510,53
D468	2040830760	Trento	Fai della Paganella	7.334,79	7.964,73	6.516,60
D469	4150110280	Benevento	Faicchio	6.590,39	7.156,40	5.855,23
D470	2050100190	Belluno	Falcade	30.196,10	32.789,45	26.827,73
D471	4150200331	Caserta	Falciano del Massico	6.840,56	7.428,05	6.077,50
D473	4180250530	Cosenza	Falconara Albanese	8.781,87	9.536,09	7.802,25
D472	3110030180	Ancona	Falconara Marittima	70.400,42	76.446,66	62.547,26
D474	5190480190	Messina	Falcone	6.050,53	6.570,17	5.375,59
D475	3120910240	Viterbo	Faleria	3.290,56	3.573,16	2.923,50
D476	4180220450	Calanzaro	Falerna	7.574,33	8.224,84	6.729,41
D477	3110060180	Fermo	Falerone	7.117,38	7.728,65	6.323,44
D480	4130230291	Chieti	Fallo	1.316,24	1.429,28	1.169,41
D481	1011020300	Verbano-Cusio-Ossola	Falmenta	880,61	956,24	782,38
D482	1030240930	Como	Faloppio	11.173,69	12.133,33	9.927,27
D483	3120330320	Frosinone	Falvaterra	1.195,07	1.297,71	1.061,76
D484	2040140270	Bolzano	Falzes	7.670,16	8.328,90	6.814,55
D486	2080500110	Modena	Fanano	20.825,55	22.614,12	18.502,46
D487	2060930200	Pordenone	Fanna	3.442,22	3.737,85	3.058,24
D488	3110590130	Pesaro e Urbino	Fano	242.585,57	263.419,67	215.525,19
D489	4130790230	Teramo	Fano Adriano	3.219,07	3.495,54	2.859,98
D494	4130230300	Chieti	Fara Filiorum Petri	5.300,36	5.755,57	4.709,11
D490	1030120930	Bergamo	Fara Gera d'Adda	20.020,98	21.740,45	17.787,64
D493	3120690250	Rieti	Fara in Sabina	20.569,49	22.336,07	18.274,97
D492	1010520630	Novara	Fara Novarese	11.697,65	12.702,29	10.392,78
D491	1030120940	Bergamo	Fara Olivana con Sola	3.846,16	4.176,48	3.417,12
D495	4130230310	Chieti	Fara San Martino	14.804,42	16.075,88	13.152,99
D496	2050900400	Vicenza	Fara Vicentino	8.591,17	9.329,01	7.632,83
D497	4170640310	Polenza	Fardella	2.108,89	2.290,01	1.873,64
D499	1010270860	Cuneo	Farigliano	4.435,82	4.816,78	3.941,00
D501	4130600190	Pescara	Farindola	6.604,77	7.172,01	5.868,01
D502	2080610190	Piacenza	Farini	7.304,47	7.931,80	6.489,66
D503	3120910250	Viterbo	Farnese	9.774,12	10.613,56	8.683,82
D506	2050100200	Belluno	Farra d'Alpago	9.716,24	10.550,70	8.632,39
D505	2050840260	Treviso	Farra di Soligo	45.400,49	49.299,64	40.336,07
D504	2060350050	Gorizia	Farra d'isonzo	7.670,16	8.328,90	6.814,55
D508	4160160070	Brindisi	Fasano	132.362,50	143.730,26	117.597,48
D509	1070340220	Genova	Fascia	704,34	764,83	625,77
D510	3090620140	Pisa	Fauglia	17.276,18	18.759,92	15.349,02
D511	1010270870	Cuneo	Faule	1.316,97	1.430,08	1.170,06
D512	1070340230	Genova	Favale di Malvaro	1.261,70	1.370,06	1.120,96
D514	5190010170	Agrigento	Favara	40.101,23	43.545,26	35.627,94
D516	2040830770	Trento	Faver	2.806,29	3.047,30	2.493,25
D518	5190820100	Trapani	Favignana	16.101,10	17.483,92	14.305,02
D520	1010810990	Torino	Favria	11.160,58	12.119,09	9.915,62
D523	1010270880	Cuneo	Feisoglio	1.354,89	1.471,25	1.203,75
D524	1010811000	Torino	Felietto	15.921,53	17.288,93	14.145,49
D526	2080560130	Parma	Felino	26.547,86	28.827,88	23.586,45
D527	4150720510	Salerno	Felitto	4.926,76	5.349,89	4.377,18
D528	1010020660	Alessandria	Felizzano	7.063,58	7.670,23	6.275,64
D529	1030450230	Mantova	Felonica	4.195,12	4.555,41	3.727,15
D530	2050100210	Belluno	Feltre	149.013,46	161.811,26	132.391,03
D531	1030240940	Como	Fenegrò	7.557,23	8.206,27	6.714,22
D532	1010811010	Torino	Fenestrelle	8.019,29	8.708,01	7.124,74
D537	1020040270	Aosta	Fénis	7.670,16	8.328,90	6.814,55
D538	3100800120	Terni	Ferentillo	7.094,95	7.704,29	6.303,51
D539	3120330330	Frosinone	Ferentino	134.846,56	146.427,66	119.804,45
D540	5190760080	Siracusa	Ferla	3.225,39	3.502,40	2.865,60
D541	3110590140	Pesaro e Urbino	Fermignano	13.896,06	15.089,50	12.345,96
D542	3110060190	Fermo	Fermo	175.558,05	190.635,59	155.974,58
D543	1030860570	Varese	Ferno	31.133,01	33.806,82	27.660,13
D544	4180220460	Catanzaro	Feroleto Antico	3.748,68	4.070,63	3.330,52
D545	4180670320	Reggio di Calabria	Feroleto della Chiesa	6.953,29	7.550,46	6.177,65
D547	4170470080	Matera	Ferrandina	37.042,83	40.224,20	32.910,71
D548	2080290080	Ferrara	Ferrara	1.511.087,35	1.640.864,84	1.342.525,78
D549	2050890340	Verona	Ferrara di Monte Baldo	3.134,55	3.403,76	2.784,89
D550	4140190230	Campobasso	Ferrazzano	4.822,56	5.236,74	4.284,60
D551	1030860580	Varese	Ferrera di Varese	2.013,74	2.186,69	1.789,11
D552	1030570590	Pavia	Ferrera Erbognone	23.618,35	25.646,78	20.983,73
D554	1010070530	Asti	Ferrere	3.429,60	3.724,15	3.047,03
D555	2080610200	Piacenza	Ferriere	9.827,78	10.671,82	8.731,49
D557	4180670330	Reggio di Calabria	Ferruzzano	2.883,22	3.130,84	2.561,60
D560	3120690260	Rieti	Fiamignano	2.969,11	3.224,11	2.637,91
D562	1010811020	Torino	Fiano	7.447,80	8.087,44	6.617,00
D561	3120700360	Roma	Fiano Romano	43.392,81	47.119,54	38.552,35
D564	3110440170	Macerata	Fiastra	3.046,70	3.308,36	2.706,84
D565	2040830780	Trento	Fiavè	2.829,64	3.072,66	2.513,99




COD_CAT	CODICE_ENTE_MINISTERO_INTERNO	Provincia	Comune	Stima IMU per immobili comunali 2012 (di cui alla verifica pubblicata il 31/05/2013 sul Portale del Federalismo)	Ipotesi di ripartizione Contributo 2013 - art.10quater D.L. n. 35/2013	Ipotesi di ripartizione Contributo 2014 - art.10quater D.L. n. 35/2013
D567	5190550330	Palermo	Ficarazzi	13.224,34	14.360,09	11.749,17
D568	2050710210	Rovigo	Ficarolo	9.762,77	10.601,23	8.673,73
D569	5190480200	Messina	Ficarra	2.354,08	2.556,26	2.091,48
D570	3100800130	Terni	Ficulle	6.853,61	7.442,22	6.089,09
B034	2080560140	Parma	Fidenza	349.140,14	379.125,52	310.193,61
D571	2040140280	Bolzano	Fiè allo Sciliar	12.879,13	13.985,23	11.442,46
D572	2040830790	Trento	Fiera di Primiero	3.370,05	3.659,48	2.994,12
D573	2040830800	Trento	Fierozzo	2.806,29	3.047,30	2.493,25
D574	1030260420	Cremona	Fiesco	2.724,62	2.958,62	2.420,69
D575	3090300150	Firenze	Fiesole	108.355,32	117.661,26	96.268,30
D576	1030150660	Brescia	Fiesse	13.542,50	14.705,58	12.031,84
D578	2050870140	Venezia	Fiesso d'Artico	18.659,67	20.262,23	16.578,19
D577	2050710220	Rovigo	Fiesso Umbertiano	12.154,98	13.198,89	10.799,09
D579	1030240950	Como	Figino Serenza	23.106,93	25.091,43	20.529,36
D583	3090300160	Firenze	Figline Valdarno	138.424,77	150.313,18	122.983,51
D582	4180250540	Cosenza	Figline Vegliaturo	3.657,48	3.971,60	3.249,49
D586	3120700370	Roma	Filacciano	1.118,54	1.214,60	993,77
D587	4181030110	Vibo Valentia	Filadelfia	13.252,05	14.390,18	11.773,79
D588	1030120941	Bergamo	Filago	18.064,28	19.615,70	16.049,21
D589	4181030120	Vibo Valentia	Filandari	2.760,78	2.997,89	2.452,82
D590	3090460060	Massa-Carrara	Filattiera	7.197,54	7.815,09	6.394,66
D591	3120330340	Frosinone	Filetino	5.217,33	5.665,41	4.635,34
D592	4130230320	Chieti	Filetto	1.784,27	1.937,51	1.585,23
D593	4170640311	Polenza	Fillano	10.582,78	11.491,67	9.402,27
D594	1030570600	Pavia	Filighera	2.806,29	3.047,30	2.493,25
D595	4140940190	Isernia	Filigiano	3.830,85	4.159,86	3.403,52
D596	4181030130	Vibo Valentia	Filogaso	2.990,16	3.246,97	2.656,61
D597	3110030190	Ancona	Filotrano	19.486,72	21.160,31	17.312,98
D599	2080500120	Modena	Finale Emilia	117.419,50	127.503,90	104.321,37
D600	1070740290	Savona	Finale Ligure	110.361,69	119.839,94	98.050,86
D604	1030120950	Bergamo	Fino del Monte	3.702,49	4.020,47	3.289,48
D605	1030240960	Como	Fino Mornasco	27.746,81	30.129,80	24.651,66
D606	1030120960	Bergamo	Fiorano al Serio	5.171,58	5.615,73	4.594,69
D608	1010811030	Torino	Fiorano Canavese	1.198,88	1.301,84	1.065,15
D607	2080500130	Modena	Fiorano Modenese	111.679,47	121.270,90	99.221,64
D609	3110440180	Macerata	Fiorimonte	2.730,60	2.965,11	2.426,00
D611	2080610210	Piacenza	Fiorenzuola d'Arda	96.246,28	104.512,25	85.510,02
D612	3090300170	Firenze	Firenze	5.228.544,21	5.677.589,96	4.645.300,88
D613	3090300180	Firenze	Fiorenzuola	25.769,78	27.982,98	22.895,16
D614	4180250550	Cosenza	Firmo	1.476,29	1.603,08	1.311,61
D615	4150720520	Salerno	Fisciano	29.025,19	31.517,98	25.787,43
A310	3120330350	Frosinone	Fiuggi	58.639,47	63.675,63	52.098,25
D617	2080500140	Modena	Fiumalbo	14.312,76	15.541,99	12.716,17
D619	4180670340	Reggio di Calabria	Fiumara	1.765,25	1.916,86	1.568,34
D621	2060930210	Pordenone	Fiume Veneto	43.430,75	47.160,74	38.586,06
D622	5190480210	Messina	Fiumedinisi	3.346,35	3.633,75	2.973,07
D624	4180250560	Cosenza	Fiumefreddo Bruzio	8.505,91	9.236,43	7.557,08
D623	5190210160	Catania	Fiumefreddo di Sicilia	14.345,01	15.577,01	12.744,83
D627	2060850380	Udine	Fiumicello	18.718,34	20.325,94	16.630,31
M297	3120700371	Roma	Fiumicino	329.372,44	357.660,10	292.630,99
D628	3110440190	Macerata	Fiuminata	4.246,55	4.611,26	3.772,85
D629	3090460070	Massa-Carrara	Fivizzano	67.043,80	72.801,76	59.565,07
D630	2060850390	Udine	Flaibano	2.806,29	3.047,30	2.493,25
D631	2040830810	Trento	Flavon	2.806,29	3.047,30	2.493,25
D634	1030150661	Brescia	Flero	24.147,81	26.221,71	21.454,13
D635	5190480220	Messina	Floresta	3.361,28	3.649,96	2.986,33
D636	5190760090	Siracusa	Florida	33.001,16	35.835,42	29.319,89
D637	5200730290	Sassari	Florinas	3.318,71	3.603,73	2.948,51
D638	4150080320	Avellino	Flumeri	8.855,50	9.616,04	7.867,67
D639	5200170210	Carbonia-Iglesias	Fluminimaggiore	4.012,26	4.356,85	3.564,69
D640	5200530210	Oristano	Flussio	1.921,03	2.086,01	1.706,74
D641	1010880570	Vercelli	Fobbello	3.902,15	4.237,28	3.466,87
D643	4160310230	Foggia	Foggia	674.385,65	732.304,26	599.158,03
D644	4150110290	Benevento	Foglianise	4.133,99	4.489,03	3.672,84
D645	2060350060	Gorizia	Fogliano Redipuglia	7.670,16	8.328,90	6.814,55
D646	1010811040	Torino	Fogizzo	4.826,85	5.241,40	4.288,42
D649	3090050180	Arezzo	Foiano della Chiana	48.465,00	52.627,34	43.058,74
D650	4150110300	Benevento	Foiano di Val Fortore	5.154,78	5.597,49	4.579,77
D651	2040830820	Trento	Folgaria	32.863,13	35.685,53	29.197,25
D652	3110060200	Ascoli Piceno	Folignano	8.885,07	9.648,15	7.893,94
D653	3100580180	Perugia	Foligno	446.164,84	484.483,04	396.395,22
D654	2050840270	Treviso	Follina	22.298,98	24.214,09	19.811,53
D655	1070390130	La Spezia	Follo	13.228,26	14.364,35	11.752,65
D656	3090360080	Grosseto	Follonica	198.633,57	215.692,92	176.476,02
D660	1030990260	Lodi	Fombio	14.772,12	16.040,80	13.124,29
D661	5190480230	Messina	Fondachelli-Fantina	3.245,72	3.524,47	2.883,66
D662	3120400070	Latina	Fondi	82.024,96	89.069,55	72.875,09
D663	2040830830	Trento	Fondo	7.150,06	7.764,13	6.352,47
D665	5200530220	Nuoro	Fontanafredda	12.353,02	13.413,94	10.975,04
D666	1020040280	Aosta	Fontainemore	2.806,29	3.047,30	2.493,25
D667	3120330360	Frosinone	Fontana Liri	5.839,77	6.341,31	5.188,34
D670	2060930220	Pordenone	Fontanafredda	68.044,37	73.888,26	60.454,03
D671	4150080330	Avellino	Fontanarosa	8.270,27	8.980,55	7.347,72
D668	2080130260	Bologna	Fontanelice	11.843,22	12.860,36	10.522,11
D672	1030120970	Bergamo	Fontanella	22.111,37	24.010,37	19.644,85
D673	2080560150	Parma	Fontanelletto	52.960,03	57.508,42	47.052,35
D674	2050840280	Treviso	Fontanelle	11.699,23	12.704,00	10.394,18
D675	1010520640	Novara	Fontanetto d'Agogna	9.073,20	9.852,44	8.061,09
D676	1010880580	Vercelli	Fontanetto Po	6.175,22	6.705,57	5.486,38




COD_CAT	CODICE_ENTE_MINISTERO_INTERNO	Provincia	Comune	Stima IMU per immobili comunali 2012 (di cui alla verifica pubblicata il 31/05/2013 sul Portale del Federalismo)	Ipotesi di ripartizione Contributo 2013 - art.10quater D.L. n. 35/2013	Ipotesi di ripartizione Contributo 2014 - art.10quater D.L. n. 35/2013
D677	1070340240	Genova	Fontanigorda	3.556,91	3.862,39	3.160,14
D678	1010070540	Asti	Fontanile	1.710,99	1.857,94	1.520,13
D679	2050540380	Padova	Fontaniva	20.455,03	22.211,78	18.173,27
D680	2050840290	Treviso	Fonte	15.228,43	16.536,30	13.529,70
M309	3120700372	Roma	Fonte Nuova	39.478,07	42.866,41	35.072,52
D681	4130380430	L'Aquila	Fontecchio	2.806,74	3.047,79	2.493,65
D682	3120330370	Frosinone	Fontechiari	1.826,39	1.963,25	1.622,66
D683	4150200340	Caserta	Fontegreca	796,24	864,62	707,42
D684	1030120980	Bergamo	Fonteno	2.293,82	2.490,82	2.037,94
D685	2080560160	Parma	Fontevivo	36.754,14	39.910,71	32.654,22
D686	2050100220	Belluno	Fontzaso	16.058,67	17.437,85	14.267,33
D688	1030120990	Bergamo	Foppolo	6.243,25	6.779,44	5.546,82
D689	3120690270	Rieti	Forano	3.699,90	4.017,66	3.287,18
D691	3110060210	Ascoli Piceno	Force	5.912,95	6.420,77	5.253,36
D693	4150110310	Benevento	Forchia	5.089,37	5.526,46	4.521,65
D694	1030770290	Sondrio	Forcola	1.764,54	1.916,08	1.567,71
D695	5200950200	Oristano	Fordongianus	2.929,36	3.180,94	2.602,59
D696	4170640320	Potenza	Forenza	8.001,90	8.689,13	7.109,29
D697	1030121000	Bergamo	Foresto Sparso	9.838,37	10.683,32	8.740,90
D700	2060850391	Udine	Forgaria nel Friuli	7.670,16	8.328,90	6.814,55
D701	4150080340	Avellino	Forino	13.773,86	14.956,81	12.237,39
D702	4150510310	Napoli	Forio	61.325,83	66.592,71	54.484,94
D704	2080320110	Forlì-Cesena	Forlì	1.096.090,93	1.190.227,07	973.822,15
D703	4140940200	Isernia	Forlì del Sannio	1.992,44	2.163,56	1.770,18
D705	2080320120	Forlì-Cesena	Forlimpopoli	75.148,47	81.602,48	66.765,67
D706	1011020310	Verbano-Cusio-Ossola	Formazza	2.509,35	2.724,86	2.229,43
D707	3120700380	Roma	Formello	34.221,79	37.160,88	30.404,35
D708	3120400080	Latina	Formia	107.610,71	116.852,70	95.606,75
D709	4150200350	Caserta	Formicola	1.814,02	1.969,81	1.611,67
D710	1030260430	Cremona	Formigara	2.773,25	3.011,43	2.463,89
D711	2080500150	Modena	Formigine	148.053,05	160.768,37	131.537,75
D712	1010880590	Vercelli	Formigliana	3.895,22	4.229,76	3.460,71
D713	2080290090	Ferrara	Formignana	21.179,28	22.998,23	18.816,73
D714	2040830840	Trento	Fornace	4.610,26	5.006,21	4.095,99
D715	4140940210	Isernia	Fornelli	4.572,04	4.964,70	4.062,03
D718	2060850400	Udine	Forni Avoltri	2.806,29	3.047,30	2.493,25
D719	2060850410	Udine	Forni di Sopra	7.414,54	8.051,33	6.587,45
D720	2060850420	Udine	Forni di Sotto	2.806,29	3.047,30	2.493,25
D725	1010811050	Torino	Forno Canavese	9.556,64	10.377,40	8.490,60
D726	2050100240	Belluno	Forno di Zoldo	31.785,20	34.515,02	28.239,57
D728	2080560170	Parma	Fornovo di Taro	40.702,78	44.198,48	36.162,39
D727	1030121010	Bergamo	Fornovo San Giovanni	6.891,77	7.483,66	6.122,99
D730	3090430130	Lucca	Forte dei Marmi	133.239,03	144.682,07	118.376,24
D731	2040140290	Bolzano	Fortezza	2.835,98	3.079,54	2.519,63
D732	1030570610	Pavia	Fortunago	1.319,73	1.433,07	1.172,51
D733	5190480240	Messina	Forza d'Agro	5.255,65	5.707,02	4.669,38
D734	3090430140	Lucca	Fosciandora	1.357,60	1.474,20	1.206,16
D735	3090460080	Massa-Carrara	Fosdinovo	16.557,24	17.979,23	14.710,28
D736	4130380440	L'Aquila	Fossa	3.464,58	3.762,13	3.078,11
D738	4130230330	Chieti	Fossacesia	17.057,87	18.522,86	15.155,07
D740	2050870150	Venezia	Fossalta di Piave	31.193,64	33.872,66	27.713,99
D741	2050870160	Venezia	Fossalta di Portogruaro	17.047,39	18.511,48	15.145,76
D737	4140190240	Campobasso	Fossalto	5.392,27	5.855,38	4.790,76
D742	1010270890	Cuneo	Fossano	87.633,46	95.159,73	77.857,96
D745	3100580190	Perugia	Fossato di Vico	17.911,78	19.450,11	15.913,72
D744	4180220500	Catanzaro	Fossato Serratita	1.392,95	1.512,58	1.237,57
D748	2050870170	Venezia	Fossò	25.974,05	28.204,79	23.076,65
D749	3110590150	Pesaro e Urbino	Fossombrone	29.469,74	32.000,70	26.182,39
D750	2050800410	Vicenza	Foza	2.804,88	3.045,77	2.492,00
D751	1010270900	Cuneo	Frabosa Soprana	4.476,08	4.860,50	3.976,77
D752	1010270910	Cuneo	Frabosa Sottana	22.683,44	24.631,57	20.153,11
D559	1010020670	Alessandria	Fraconalto	1.391,06	1.510,53	1.235,89
D754	4160780060	Taranto	Fragagnano	7.649,45	8.306,41	6.796,15
D755	4150110320	Benevento	Fragneto l'Abate	1.089,49	1.183,06	967,96
D756	4150110330	Benevento	Fragneto Monforte	2.369,62	2.573,13	2.105,29
D757	4130230340	Chieti	Fraine	1.915,85	2.080,39	1.702,14
D758	1070390140	La Spezia	Framura	7.206,99	7.825,95	6.403,05
D763	4130230350	Chieti	Francavilla al Mare	69.500,15	75.469,07	61.747,42
D762	4181030140	Vibo Valentia	Francavilla Angitola	2.149,70	2.334,32	1.909,90
D759	1010020680	Alessandria	Francavilla Bisio	1.075,77	1.168,16	957,77
D760	3110060220	Fermo	Francavilla d'Ete	1.651,99	1.793,87	1.467,71
D765	5190480250	Messina	Francavilla di Sicilia	23.357,14	25.363,13	20.751,65
D761	4160160080	Brindisi	Francavilla Fontana	84.945,11	92.240,49	75.469,50
D766	4170640330	Potenza	Francavilla in Sinni	3.386,02	3.676,82	3.008,31
D764	4180250570	Cosenza	Francavilla Marittima	5.633,97	6.117,84	5.005,50
D767	4181030150	Vibo Valentia	Francica	1.259,71	1.367,90	1.119,19
D768	5190760100	Siracusa	Francoforte	23.776,83	25.818,87	21.124,53
D769	4150200360	Caserta	Francoforte	11.296,68	12.266,88	10.036,54
D770	1010020690	Alessandria	Frascaro	1.205,64	1.309,18	1.071,15
D771	1030570620	Pavia	Frascarolo	4.138,15	4.493,55	3.676,54
D773	3120700390	Roma	Frascati	143.981,78	156.347,44	127.920,63
D774	4180250580	Cosenza	Frascineto	1.874,53	2.035,52	1.665,43
D775	2040830850	Trento	Frassilongo	2.806,29	3.047,30	2.493,25
D776	2050710230	Rovigo	Frassinello Polesine	3.546,16	3.850,72	3.150,59
D777	1010020700	Alessandria	Frassinello Monferrato	1.559,21	1.693,12	1.385,28
D780	1010020710	Alessandria	Frassineto Po	4.968,64	5.395,36	4.414,39
D781	1010811060	Torino	Frassineto	1.692,07	1.837,39	1.503,32
D782	1010270920	Cuneo	Frassino	1.378,75	1.497,16	1.224,95
D783	2080500160	Modena	Frassinoro	9.509,86	10.326,60	8.449,04




COD_CAT	CODICE_ENTE_MINISTERO_INTERNO	Provincia	Comune	Stima IMU per immobili comunali 2012 (di cui alla verifica pubblicata il 31/05/2013 sul Portale del Federalismo)	Ipotesi di ripartizione Contributo 2013 - art.10quater D.L. n. 35/2013	Ipotesi di ripartizione Contributo 2014 - art.10quater D.L. n. 35/2013
D785	3120690280	Rieti	Frasso Sabino	1.476,68	1.603,50	1.311,96
D784	4150110340	Benevento	Frasso Telesino	5.333,71	5.791,79	4.738,74
D788	2050710240	Rovigo	Fratta Polesine	8.962,79	9.732,55	7.962,99
D787	3100580200	Perugia	Fratta Todina	9.510,68	10.327,49	8.449,77
D789	4150510320	Napoli	Frattamaggiore	42.412,20	46.054,71	37.681,13
D790	4150510330	Napoli	Frattaminore	14.453,01	15.694,29	12.840,78
D791	3110590160	Pesaro e Urbino	Fratte Rosa	3.566,60	3.872,91	3.168,75
D793	5190480260	Messina	Frazzano	964,50	1.047,33	856,91
D794	2050840300	Treviso	Fregona	8.763,09	9.515,69	7.785,57
D796	4130230360	Chieti	Fresagrandinaria	2.203,77	2.393,04	1.957,94
D797	1010020720	Alessandria	Fresonara	1.924,22	2.089,48	1.709,57
D798	4150080350	Avellino	Frigento	5.542,21	6.018,19	4.923,98
D799	4150200370	Caserta	Frignano	17.186,37	18.662,40	15.269,23
D802	1010070550	Asti	Frinco	1.607,12	1.745,15	1.427,85
D803	4130230370	Chieti	Frisa	4.878,41	5.297,38	4.334,22
D804	2060930240	Pordenone	Frisanco	2.806,29	3.047,30	2.493,25
D805	1010811070	Torino	Front	5.211,41	5.658,98	4.630,08
D807	3110590170	Pesaro e Urbino	Frontino	1.877,15	2.038,37	1.667,75
D808	3110590180	Pesaro e Urbino	Frontone	8.407,55	9.129,62	7.469,69
D810	3120330380	Frosinone	Frosinone	117.398,33	127.480,91	104.302,56
D811	4140940220	Isernia	Frosolone	6.880,32	7.471,23	6.112,62
D812	1010811080	Torino	Frossasco	6.287,59	6.827,59	5.586,21
D813	1010020730	Alessandria	Frujarolo	6.372,71	6.920,02	5.661,84
D814	1010020740	Alessandria	Fubine	6.702,39	7.278,01	5.954,74
D815	3090300190	Firenze	Fucecchio	55.660,70	60.441,04	49.451,76
D817	1030121020	Bergamo	Fulignano Valle Imagna	1.787,53	1.941,05	1.588,13
D818	2050890350	Verona	Fumane	7.503,52	8.147,95	6.666,50
D819	3120330390	Frosinone	Fumone	2.043,37	2.218,86	1.815,43
D821	2040140300	Bolzano	Funes	7.670,16	8.328,90	6.814,55
D823	4130230380	Chieti	Furci	2.230,95	2.422,55	1.982,09
D824	5190480270	Messina	Furci Siculo	6.699,10	7.274,44	5.951,82
D825	5190480280	Messina	Furari	14.134,35	15.348,26	12.557,67
D826	4150720530	Salerno	Furore	6.269,76	6.808,23	5.570,37
D827	5200170220	Medio Campidano	Furtei	1.337,51	1.452,38	1.188,31
D828	4180250590	Cosenza	Fuscaldò	12.859,24	13.963,64	11.424,79
D829	2080660110	Ravenna	Fusignano	30.419,80	33.032,36	27.026,48
D830	1030770300	Sondrio	Fusine	3.133,87	3.403,02	2.784,29
D832	4150720540	Salerno	Futani	1.422,63	1.544,81	1.263,94
D834	1030260440	Cremona	Gabbioneta-Bianuova	3.207,60	3.483,08	2.849,79
D835	1010020750	Alessandria	Gabiano	5.411,50	5.876,26	4.807,85
D836	3110590190	Pesaro e Urbino	Gabicce Mare	26.873,17	29.181,13	23.875,47
D839	1020040281	Aosta	Gaby	4.037,65	4.384,42	3.587,25
D841	1030260450	Cremona	Gadesco-Pieve Delmona	8.400,05	9.121,48	7.463,03
D842	5200530230	Nuoro	Gadoni	1.808,37	1.963,68	1.606,65
D843	3120400090	Latina	Gaeta	91.535,29	99.396,66	81.324,54
D844	5190480290	Messina	Gaggi	3.060,39	3.323,23	2.719,00
D845	1030491020	Milano	Gaggiano	33.461,32	36.335,10	29.728,71
D847	2080130270	Bologna	Gaggio Montano	18.541,99	20.134,44	16.473,63
D848	1010960260	Biella	Gaglianico	16.155,54	17.543,03	14.353,39
D850	4130380450	L'Aquila	Gagliano Aterno	3.370,07	3.659,50	2.994,14
D849	5190280100	Enna	Gagliano Castelferrato	10.711,10	11.631,01	9.516,28
D851	4160410270	Lecco	Gagliano del Capo	7.346,92	7.977,90	6.527,37
D852	4180220530	Catanzaro	Gagliato	715,52	776,97	635,70
D853	3110440200	Macerata	Gagliole	2.997,69	3.255,14	2.663,30
D854	2050840310	Treviso	Gaiarine	22.141,99	24.043,62	19.672,05
D855	2050710250	Rovigo	Galba	3.075,61	3.339,75	2.732,53
D856	1010270930	Cuneo	Gaiola	904,75	982,45	803,83
D858	3090750130	Siena	Gaiole in Chianti	17.998,95	19.544,76	15.991,17
D859	5200530240	Ogliastra	Gairo	3.193,31	3.467,58	2.837,10
D860	2040140310	Bolzano	Gais	7.670,16	8.328,90	6.814,55
D861	5190480300	Messina	Galati Mamertino	6.787,11	7.370,01	6.030,01
D862	4160410280	Lecco	Galatina	58.197,91	63.196,15	51.705,94
D863	4160410290	Lecco	Galatone	89.244,39	96.909,01	79.289,19
D864	4180670350	Reggio di Calabria	Galatro	5.766,45	6.261,69	5.123,20
D865	1030980360	Lecco	Galbiate	19.848,41	21.553,06	17.634,32
D867	2080320130	Forlì-Cesena	Galeata	18.087,01	19.640,39	16.069,41
D868	1030990270	Lodi	Galgagnano	2.318,48	2.517,60	2.059,85
D869	1030860590	Varese	Gallarate	244.857,34	265.886,55	217.543,54
D870	3120910260	Viterbo	Gallese	4.895,47	5.315,91	4.349,38
D872	1010520660	Novara	Galliate	82.217,69	89.278,83	73.046,32
D871	1030860600	Varese	Galliate Lombardo	2.139,48	2.323,23	1.900,82
D873	1030570630	Pavia	Gallivola	2.806,29	3.047,30	2.493,25
D874	3090430150	Lucca	Gallignano	8.947,89	9.716,37	7.949,75
D875	3120700400	Roma	Galliano nel Lazio	8.635,12	9.376,73	7.671,87
D876	4170640340	Potenza	Galluccio	2.597,20	2.820,26	2.307,48
D878	2080130280	Bologna	Galliera	16.355,29	17.759,94	14.530,86
D879	2050540390	Padova	Galliera Veneta	24.058,44	26.124,66	21.374,72
D881	3120330400	Frosinone	Gallinara	2.097,19	2.277,30	1.863,25
D882	2050900420	Vicenza	Gallio	25.833,44	28.052,11	22.951,72
D883	4160410300	Lecco	Gallipoli	66.891,62	72.636,51	59.429,87
D884	4150200380	Caserta	Gallo Matese	2.578,81	2.800,29	2.291,14
D885	5190480301	Messina	Gallodoro	2.428,44	2.637,00	2.157,55
D886	4150200390	Caserta	Galluccio	3.102,22	3.368,65	2.756,17
D888	5200530250	Nuoro	Galtellì	2.242,35	2.434,93	1.992,22
D889	2050540400	Padova	Galzignano Terme	24.259,79	26.343,31	21.553,61
D890	1010020760	Alessandria	Gamalero	2.449,16	2.659,50	2.175,96
D891	1030150670	Brescia	Gambara	10.650,32	11.565,01	9.462,28
D892	1030570640	Pavia	Gambarana	1.656,97	1.799,28	1.472,14
D894	1010270940	Cuneo	Gambasca	1.032,46	1.121,13	917,29




COD_CAT	CODICE_ENTE_MINISTERO_INTERNO	Provincia	Comune	Stima IMU per immobili comunali 2012 (di cui alla verifica pubblicata il 31/05/2013 sul Portale del Federalismo)	Ipotesi di ripartizione Contributo 2013 - art.10quater D.L. n. 35/2013	Ipotesi di ripartizione Contributo 2014 - art.10quater D.L. n. 35/2013
D895	3090300200	Firenze	Gambassi Terme	36.817,85	39.979,90	32.710,82
D896	4140190250	Campobasso	Gambatesa	10.589,81	11.499,30	9.408,52
D897	2050900430	Vicenza	Gambellara	12.397,80	13.462,57	11.014,83
D898	4130230390	Chieti	Gamberale	835,45	907,20	742,26
D899	2080320140	Forlì-Cesena	Gambettola	36.502,93	39.637,93	32.431,03
D901	1030570650	Pavia	Gambolò	35.633,65	38.693,99	31.658,72
D902	2050900440	Vicenza	Gambugliano	1.996,39	2.167,85	1.773,69
D903	1030121021	Bergamo	Gandellino	3.580,50	3.888,01	3.181,10
D905	1030121030	Bergamo	Gandino	20.681,97	22.458,21	18.374,90
D906	1030121040	Bergamo	Gandosso	2.747,41	2.983,37	2.440,94
D907	5190550340	Palermo	Gangi	20.001,97	21.719,81	17.770,75
D909	4170470090	Matera	Garaguso	4.322,04	4.693,23	3.839,92
D910	1010020770	Alessandria	Garbagna	2.329,02	2.529,04	2.069,22
D911	1010520670	Novara	Garbagna Novarese	7.326,05	7.955,24	6.508,83
D912	1030491040	Milano	Garbagnate Milanese	173.175,24	188.048,14	153.857,57
D913	1030980370	Lecco	Garbagnate Monastero	14.137,53	15.351,71	12.560,49
D915	2050890360	Verona	Garda	59.544,55	64.658,45	52.902,36
D917	1030150680	Brescia	Gardone Riviera	56.933,58	61.823,24	50.582,65
D918	1030150690	Brescia	Gardone Val Trompia	68.317,43	74.184,77	60.896,83
D920	1010270950	Cuneo	Garressio	25.048,05	27.199,26	22.253,94
D921	1010520680	Novara	Gargallo	4.676,51	5.078,15	4.154,85
D923	2040140320	Bolzano	Gargazzone	7.670,16	8.328,90	6.814,55
D924	1030150700	Brescia	Garignano	28.303,32	30.734,11	25.146,09
D925	1030570660	Pavia	Carlasco	30.025,08	32.603,74	26.675,79
D926	1030980380	Lecco	Garlate	10.016,81	10.877,09	8.899,44
D927	1070740300	Savona	Garlenda	7.473,11	8.114,93	6.639,49
D928	2040830860	Trento	Garmina Terme	2.806,29	3.047,30	2.493,25
D930	1030241000	Como	Garzeno	2.510,96	2.726,61	2.230,86
D931	1010811090	Torino	Garzigliana	2.232,69	2.424,44	1.983,63
D932	4180220540	Catanzaro	Gasperina	2.816,37	3.058,25	2.502,20
D933	1010811100	Torino	Gassino Torinese	24.288,27	26.374,23	21.578,92
D934	2080680220	Reggio nell'Emilia	Gattatico	22.754,68	24.708,93	20.216,40
D935	2080320150	Forlì-Cesena	Gatteo	39.252,06	42.623,16	34.873,50
D937	1010520690	Novara	Gattico	16.929,89	18.383,89	15.041,36
D938	1010880610	Vercelli	Gattinara	24.108,98	26.179,54	21.419,63
D940	1030150710	Brescia	Gavardo	22.803,41	24.761,85	20.259,69
D941	1010020780	Alessandria	Cavazzana	1.259,47	1.367,64	1.118,98
D942	2050710260	Rovigo	Gavello	6.294,13	6.834,69	5.592,02
D943	1030121050	Bergamo	Gaverina Terme	1.604,82	1.742,65	1.425,80
D944	1010020790	Alessandria	Gavi	14.853,76	16.129,45	13.196,83
D945	3120700410	Roma	Gavignano	3.119,00	3.386,87	2.771,08
D946	1030860610	Varese	Gavirate	23.309,34	25.311,23	20.709,19
D947	5200530260	Nuoro	Gavoi	4.473,12	4.857,29	3.974,14
D948	3090360090	Grosseto	Gavorrano	44.110,60	47.898,97	39.190,07
D949	1030450240	Mantova	Gazoldo degli Ippoliti	11.914,80	12.938,08	10.585,71
D951	1030860620	Varese	Gazzada Schianno	14.136,15	15.350,21	12.559,26
D952	1030121060	Bergamo	Gazzaniga	12.341,23	13.401,14	10.964,57
D956	2050540410	Padova	Gazzo	19.263,72	20.918,16	17.114,85
D957	2050890370	Verona	Gazzo Veronese	19.484,37	21.157,76	17.310,89
D958	2080610220	Piacenza	Gazzola	11.266,27	12.233,86	10.009,52
D959	1030450250	Mantova	Gazzuolo	10.800,11	11.727,66	9.595,36
D960	5190180070	Caltanissetta	Gela	219.326,41	238.162,93	194.860,58
D961	2081010040	Rimini	Gemmano	8.172,48	8.874,36	7.260,84
D962	2060850430	Udine	Gemona del Friuli	76.543,64	83.117,48	68.005,21
D963	1030860630	Varese	Gemonio	8.553,51	9.288,12	7.599,37
D964	3120700420	Roma	Genazzano	13.540,59	14.703,50	12.030,14
D965	3110030200	Ancona	Genga	6.742,00	7.321,03	5.989,93
D966	1030260460	Cremona	Genivolta	4.766,19	5.175,53	4.234,52
D967	1010270960	Cuneo	Genola	9.748,80	10.586,08	8.661,32
D968	5200530270	Oristano	Genoni	3.579,81	3.887,26	3.180,48
D969	1070340250	Genova	Genova	5.758.751,00	6.253.332,77	5.116.363,18
D970	5200170230	Medio Campidano	Genuri	1.325,31	1.439,13	1.177,47
D971	4170640350	Polenza	Genzano di Lucania	16.795,67	18.238,14	14.922,12
D972	3120700430	Roma	Genzano di Roma	50.872,29	55.241,38	45.197,49
D973	1030570670	Pavia	Genzone	1.038,49	1.127,68	922,65
D974	1030241010	Como	Gera Lario	14.894,90	16.174,13	13.233,38
D975	4180670360	Reggio di Calabria	Gerace	2.405,06	2.611,62	2.136,78
D977	5190550350	Palermo	Geraci Siculo	8.882,52	9.645,38	7.891,68
D978	3120700440	Roma	Gerano	3.067,11	3.330,52	2.724,97
D980	1030570680	Pavia	Gerenzago	2.063,54	2.240,76	1.833,35
D981	1030860640	Varese	Gerenzano	65.491,61	71.116,26	58.186,03
D982	5200530280	Cagliari	Gergei	4.774,24	5.184,27	4.241,67
D983	1010811110	Torino	Germagnano	2.984,47	3.240,79	2.651,55
D984	1011020320	Verbanò-Cusio-Ossola	Germagno	468,03	508,23	415,82
D987	1030860650	Varese	Germignaga	7.959,51	8.643,10	7.071,63
D988	4181030160	Vibo Valentia	Gerocame	3.007,29	3.265,57	2.671,83
D990	1030770310	Sondrio	Gerola Alta	4.627,21	5.024,61	4.111,05
D991	1030121070	Bergamo	Gerosa	1.318,32	1.431,54	1.171,26
D993	1030260470	Cremona	Gerre de' Caprioli	7.019,27	7.622,11	6.236,27
D994	5200170240	Cagliari	Gessico	2.062,01	2.239,10	1.831,99
D995	1030491050	Milano	Gessate	43.621,06	47.367,39	38.755,14
D996	4130230400	Chieti	Gessopalena	6.764,15	7.345,08	6.009,61
D997	5200170250	Medio Campidano	Gesturi	3.866,26	4.198,31	3.434,98
D998	4150080360	Avellino	Gessualdo	12.191,82	13.238,90	10.831,82
D999	1030150720	Brescia	Ghedì	63.960,27	69.453,40	56.825,51
E001	1010520700	Novara	Ghemme	32.784,54	35.600,19	29.127,43
E003	1011020330	Verbanò-Cusio-Ossola	Ghiffa	11.390,69	12.368,96	10.120,06
E004	5200950210	Oristano	Ghilarza	12.507,68	13.581,88	11.112,45
E006	1030121080	Bergamo	Ghisalba	26.118,88	28.362,06	23.205,32




COD_CAT	CODICE_ENTE_MINISTERO_INTERNO	Provincia	Comune	Stima IMU per immobili comunali 2012 (di cui alla verifica pubblicata il 31/05/2013 sul Portale del Federalismo)	Ipotesi di ripartizione Contributo 2013 - art.10quater D.L. n. 35/2013	Ipotesi di ripartizione Contributo 2014 - art.10quater D.L. n. 35/2013
E007	1010880620	Vercelli	Ghislerengo	3.466,07	3.763,75	3.079,43
E008	2050710270	Rovigo	Giacciano con Baruchella	5.237,91	5.687,76	4.653,62
E009	1010811120	Torino	Giaglione	11.904,38	12.926,77	10.576,45
E010	1030150730	Brescia	Gianico	4.508,95	4.896,19	4.005,98
E012	3100580210	Perugia	Giano dell'Umbria	18.296,54	19.867,91	16.255,56
E011	4150200400	Caserta	Giano Vetusto	842,06	914,38	748,13
E013	5190550360	Palermo	Giardinello	2.361,96	2.564,81	2.098,48
E014	5190480310	Messina	Giardini-Naxos	49.701,03	53.969,53	44.156,89
E015	1010020800	Alessandria	Giareole	6.173,76	6.703,98	5.485,08
E016	5190650040	Ragusa	Giarratana	12.707,03	13.798,35	11.289,56
E017	5190210170	Catania	Giarre	192.052,31	208.546,44	170.628,90
E019	5200730300	Sassari	Giave	3.044,79	3.306,29	2.705,14
E020	1010811130	Torino	Giaveno	56.755,71	61.630,09	50.424,62
E021	2050840311	Treviso	Giavera del Montello	17.340,73	18.830,01	15.406,37
E022	5200170260	Carbonia-Iglesias	Giba	2.350,01	2.551,84	2.087,87
E023	5190820110	Trapani	Gibellina	10.711,10	11.631,01	9.516,28
E024	1010960270	Biella	Giffenga	701,41	761,65	623,17
E025	4180670370	Reggio di Calabria	Giffone	1.959,42	2.127,70	1.740,85
E026	4150720560	Salerno	Giffoni Sei Casali	16.522,64	17.941,68	14.679,54
E027	4150720560	Salerno	Giffoni Valle Piana	26.607,81	28.892,98	23.639,71
E028	1011020340	Verbano-Cusio-Ossola	Gignese	11.559,66	12.552,44	10.270,18
E029	1020040290	Aosta	Gignod	7.670,16	8.328,90	6.814,55
E030	4140190260	Campobasso	Gildone	2.576,04	2.797,28	2.288,68
E031	4180220560	Catanzaro	Gimigliano	7.549,57	8.197,95	6.707,42
E033	4170640351	Potenza	Ginestra	2.504,23	2.719,30	2.224,88
E034	4150110350	Benevento	Ginestra degli Schiavoni	3.055,80	3.318,24	2.714,93
E036	4160780070	Taranto	Ginosa	63.150,00	68.573,54	56.105,63
E037	4150720570	Salerno	Gioi	1.341,89	1.457,14	1.192,20
E040	4130380460	L'Aquila	Gioia dei Marsi	9.594,08	10.418,05	8.523,86
E038	416090210	Bari	Gioia del Colle	61.696,49	66.995,20	54.814,26
E039	4150200410	Caserta	Gioia Sannitica	3.043,58	3.304,97	2.704,07
E041	4180670380	Reggio di Calabria	Gioia Tauro	43.136,73	46.841,46	38.324,83
E044	4180670390	Reggio di Calabria	Gioiosa Ionica	9.949,59	10.804,10	8.839,71
E043	5190480320	Messina	Giolosa Marea	13.134,36	14.262,38	11.669,22
E045	3100800140	Terni	Giove	4.575,49	4.968,45	4.065,09
E047	4160090220	Bari	Giovinazzo	58.948,52	64.011,23	52.372,82
E048	2040830870	Trento	Giovo	7.670,16	8.328,90	6.814,55
E049	5200530290	Ogliastro	Girasole	3.118,46	3.386,28	2.770,60
E050	4180220570	Catanzaro	Girfalco	7.454,56	8.094,78	6.623,00
E051	1030241020	Como	Gironico	5.313,15	5.769,46	4.720,47
E052	4130230410	Chieti	Gissi	25.878,00	28.100,49	22.991,31
E053	4160410310	Lecce	Giuggianello	3.648,80	3.962,17	3.241,78
E054	4150510340	Napoli	Giugliano in Campania	192.417,73	208.943,24	170.953,56
E055	5190550370	Palermo	Giuliana	8.520,40	9.252,16	7.569,95
E057	3120330410	Frosinone	Giuliano di Roma	9.360,41	10.164,31	8.316,26
E056	4130230420	Chieti	Giuliano Teatino	4.106,52	4.459,20	3.648,44
E058	4130790240	Teramo	Giulianova	70.165,82	76.191,91	62.338,83
E059	3090430160	Lucca	Giuncugnano	3.518,67	3.820,87	3.126,16
E060	4150720580	Salerno	Giungano	1.960,67	2.129,06	1.741,96
E061	4160410320	Lecce	Giurdignano	5.195,74	5.641,97	4.616,16
E062	1030570690	Pavia	Giussago	30.151,75	32.741,29	26.788,33
E063	1030491060	Monza e della Brianza	Giussano	73.255,05	79.546,45	65.083,46
E064	1070740310	Savona	Giustenice	2.636,66	2.863,11	2.342,54
E065	2040830880	Trento	Giustino	8.343,14	9.059,68	7.412,46
E066	1070740320	Savona	Giusvalla	1.502,96	1.632,04	1.335,31
E067	1010811140	Torino	Givoletto	10.347,35	11.236,02	9.193,10
E068	4180220580	Catanzaro	Gizzeria	11.109,58	12.063,71	9.870,31
E069	2040140330	Bolzano	Glörensa	2.873,96	3.120,79	2.553,37
E071	2050840320	Treviso	Godegà di Sant'Urbano	16.827,57	18.272,78	14.950,46
E072	1030570700	Pavia	Godiasco	16.958,29	18.414,73	15.066,60
E074	5190550380	Palermo	Godrano	1.617,79	1.756,73	1.437,33
E078	1030450260	Mantova	Goito	33.916,35	36.829,21	30.132,99
E079	1030860660	Varese	Golasecca	11.968,98	12.996,92	10.633,84
E081	1030570710	Pavia	Gollerengo	2.285,94	2.482,26	2.030,94
M274	5200730301	Olbia-Tempio	Golfo Aranci	29.485,80	32.018,14	26.196,66
E082	1030260480	Cremona	Gombito	4.510,93	4.898,34	4.007,74
E083	2060850440	Udine	Gonars	18.718,34	20.325,94	16.630,31
E084	5200170270	Cagliari	Goni	1.214,92	1.319,26	1.079,40
E086	5200170280	Carbonia-Iglesias	Gonnesa	9.555,69	10.376,37	8.489,75
E087	5200950220	Oristano	Gonnoscodina	1.089,41	1.182,97	967,89
E085	5200170290	Medio Campidano	Gonnosfanadiga	15.655,83	17.000,41	13.909,42
D585	5200950230	Oristano	Gonnosnò	2.771,93	3.009,99	2.462,72
E088	5200950240	Oristano	Gonnostramatza	2.463,08	2.674,62	2.188,32
E089	1030450270	Mantova	Gonzaga	62.104,61	67.438,37	55.176,85
E090	1030770320	Sondrio	Gordona	8.136,85	8.835,67	7.229,19
E091	3120700450	Roma	Gorga	737,54	800,88	655,27
E092	2050840330	Treviso	Gorgo al Monticano	15.649,07	16.993,07	13.903,42
E093	4170470100	Matera	Gorgoglione	5.918,61	6.426,92	5.258,39
E094	1030491070	Milano	Gorgonzola	41.553,56	45.122,33	36.918,27
E096	4130380470	L'Aquila	Goriano Sicoli	2.857,40	3.102,80	2.538,66
E098	2060350070	Gorizia	Gorizia	268.966,90	292.066,72	238.963,68
E101	1030860670	Varese	Gorla Maggiore	23.890,75	25.942,57	21.225,74
E102	1030860680	Varese	Gorla Minore	24.696,81	26.817,86	21.941,88
E100	1030121090	Bergamo	Gorlago	11.458,80	12.442,92	10.180,57
E103	1030121100	Bergamo	Gorle	43.682,19	47.433,77	38.809,45
E104	1030860690	Varese	Gornate-Olona	7.176,13	7.792,44	6.375,63
E106	1030121110	Bergamo	Gorno	3.072,25	3.336,11	2.729,54
E107	2080290091	Ferrara	Goro	10.260,85	11.142,09	9.116,25
E109	1070340260	Genova	Gorreto	1.141,24	1.239,25	1.013,93




COD_CAT	CODICE_ENTE_MINISTERO_INTERNO	Provincia	Comune	Stima IMU per immobili comunali 2012 (di cui alla verifica pubblicata il 31/05/2013 sul Portale del Federalismo)	Ipotesi di ripartizione Contributo 2013 - art.10quater D.L. n. 35/2013	Ipotesi di ripartizione Contributo 2014 - art.10quater D.L. n. 35/2013
E111	1010270970	Cuneo	Gorzegno	814,50	884,45	723,64
E113	2050100250	Belluno	Gosaldo	6.663,70	7.236,00	5.920,37
E114	2080610230	Piacenza	Gossolengo	12.708,82	13.800,30	11.291,15
E115	1010270980	Cuneo	Gottasecca	275,06	298,68	244,38
E116	1030150740	Brescia	Gottolengo	11.125,52	12.081,02	9.884,47
E118	1010270990	Cuneo	Govone	6.950,07	7.546,97	6.174,79
E120	1010520730	Novara	Gozzano	46.053,53	50.008,77	40.916,27
E122	3110590200	Pesaro e Urbino	Gradara	23.032,73	25.010,86	20.463,43
E124	2060350080	Gorizia	Gradisca d'Isongo	28.429,42	30.871,04	25.258,12
E125	2060350090	Gorizia	Grado	72.858,96	79.116,34	64.731,55
E126	3120910270	Viterbo	Gradoli	9.462,70	10.275,39	8.407,14
E127	1030990280	Lodi	Graffignana	6.067,28	6.588,36	5.390,48
E128	3120910280	Viterbo	Graffignano	10.180,98	11.055,36	9.045,29
E130	1010960280	Biella	Graglia	4.961,76	5.387,89	4.408,28
E131	4150510350	Napoli	Gragnano	35.139,57	38.157,48	31.219,76
E132	2080610240	Piacenza	Gragnano Trebbiense	15.391,70	16.713,59	13.674,76
E133	5190210180	Catania	Grammichele	12.521,06	13.596,41	11.124,34
E134	1010070560	Asti	Grana	2.269,83	2.464,77	2.016,63
E135	2080130290	Bologna	Granaglione	8.063,10	8.755,59	7.163,66
E136	2080130300	Bologna	Granarolo dell'Emilia	67.350,63	73.134,94	59.837,68
E138	2050900450	Vicenza	Granonca	3.352,34	3.640,25	2.978,39
E139	1030241030	Como	Grandate	20.362,09	22.110,86	18.090,70
E141	1030241040	Como	Grandola ed Uniti	4.028,02	4.373,96	3.578,69
E142	5190480330	Messina	Granti	3.480,97	3.779,93	3.092,67
E143	1010520740	Novara	Granozzo con Monticello	5.658,45	6.144,42	5.027,25
E144	1030860691	Varese	Grantola	2.806,29	3.047,30	2.493,25
E145	2050540420	Padova	Grantorto	28.223,79	30.647,75	25.075,43
E146	2050540430	Padova	Granze	6.164,07	6.693,46	5.476,47
E147	4170470110	Matera	Grassano	6.892,68	7.484,65	6.123,80
E148	1030121120	Bergamo	Grassobbio	30.727,84	33.366,85	27.300,15
E149	5190550390	Palermo	Gratteri	1.963,85	2.132,51	1.744,78
E150	2040830890	Trento	Grauno	1.322,05	1.435,59	1.174,58
M315	1030241055	Como	Gravedona e uniti	17.578,73	19.088,45	15.617,83
E152	1030570720	Pavia	Gravellona Lomellina	6.317,63	6.860,21	5.612,90
E153	1011020350	Verbano-Cusio-Ossola	Gravellona Toce	39.844,16	43.266,12	35.399,55
E154	1010811150	Torino	Gravere	3.786,43	4.111,62	3.364,05
E156	5190210190	Catania	Gravina di Catania	31.089,15	33.759,20	27.621,16
E155	4160090230	Bari	Gravina in Puglia	185.273,54	201.185,48	164.606,30
E158	4150200420	Caserta	Grazzanise	9.895,79	10.745,68	8.791,92
E159	1010070570	Asti	Grazzano Badoglio	1.920,08	2.084,98	1.705,90
E160	3120690290	Rieti	Greccio	3.622,91	3.934,06	3.218,77
E161	4150080370	Avellino	Greci	2.425,88	2.634,22	2.155,27
E163	1010880650	Vercelli	Greggio	2.024,22	2.198,07	1.798,42
E164	1010020810	Alessandria	Gremiasco	2.806,29	3.047,30	2.493,25
E165	1020040300	Aosta	Gressan	19.549,52	21.228,60	17.368,77
E167	1020040310	Aosta	Gressoney-La-Trinitè	9.183,41	9.972,11	8.159,00
E168	1020040320	Aosta	Gressoney-Saint-Jean	24.239,82	26.321,62	21.535,87
E169	3090300210	Firenze	Greve in Chianti	136.986,42	148.751,30	121.705,61
E170	1030491090	Milano	Grezzago	9.456,75	10.268,93	8.401,85
E171	2050890380	Verona	Grezzana	30.611,68	33.240,72	27.196,95
E172	1030241060	Como	Griante	6.545,97	7.108,16	5.815,77
E173	4150200430	Caserta	Gricignano di Aversa	77.999,00	84.697,83	69.298,22
E177	1010520760	Novara	Grignasco	19.326,33	20.986,14	17.170,48
E178	2040830900	Trento	Grigno	7.670,16	8.328,90	6.814,55
E179	2060850450	Udine	Grimacco	1.426,43	1.548,94	1.267,31
E180	4180250600	Cosenza	Grimaldi	1.794,52	1.948,64	1.594,34
E182	1010271000	Cuneo	Grinzane Cavour	6.353,94	6.899,64	5.645,16
E184	2050900460	Vicenza	Grignano di Zocco	15.869,01	17.231,90	14.098,82
E185	4180250610	Cosenza	Grisolia	4.208,83	4.570,30	3.739,34
E187	2080130310	Bologna	Grizzana Morandi	12.007,32	13.038,55	10.667,91
E188	1010020820	Alessandria	Grognaudo	1.086,94	1.180,29	965,69
E189	1030121130	Bergamo	Gromo	8.511,80	9.242,82	7.562,31
E191	1010020830	Alessandria	Gronzona	1.878,90	2.040,27	1.669,31
E192	1030121140	Bergamo	Grone	3.586,37	3.894,38	3.186,31
E193	1030260490	Cremona	Grotardo	3.557,31	3.862,82	3.160,49
E195	1030570730	Pavia	Gropello Cairoli	9.601,38	10.425,98	8.530,35
E196	2080610250	Piacenza	Gropparello	8.533,75	9.266,66	7.581,81
E199	1010811160	Torino	Groscavallo	2.849,82	3.094,57	2.531,92
E200	1030770330	Sondrio	Grosio	19.074,44	20.712,62	16.946,69
E201	1030770340	Sondrio	Grosotto	11.209,03	12.171,70	9.958,66
E202	3090360100	Grosseto	Grosseto	647.129,35	702.707,09	574.942,17
E203	1010811170	Torino	Grosso	2.828,25	3.179,74	2.601,60
E204	3120700460	Roma	Grottaferrata	61.018,22	66.258,68	54.211,65
E205	4160780080	Taranto	Grottaglie	80.948,99	87.901,17	71.919,14
E206	4150080380	Avellino	Grottaferrata	15.337,77	16.655,03	13.626,84
E207	3110060230	Ascoli Piceno	Grottammare	41.361,32	44.913,58	36.747,47
E208	3110060240	Fermo	Grottazzolina	7.114,61	7.725,64	6.320,98
E209	5190010180	Agrigento	Grotte	20.341,93	22.088,97	18.072,79
E210	3120910290	Viterbo	Grotte di Castro	9.676,80	10.507,88	8.597,35
E212	4180670400	Reggio di Calabria	Grotteria	3.242,62	3.521,11	2.880,91
E213	4170470120	Matera	Grottole	9.339,53	10.141,64	8.297,71
E214	4150080390	Avellino	Grottolella	2.415,26	2.622,69	2.145,84
E215	2050870180	Venezia	Guaro	21.298,69	23.127,90	18.922,82
E216	1010811180	Torino	Guagliasco	330.081,73	358.430,31	293.261,16
E217	1030260500	Cremona	Grumello Cremonese ed Uniti	7.486,38	8.129,34	6.651,28
E219	1030121150	Bergamo	Grumello del Monte	39.296,80	42.671,75	34.913,25
E221	4170640360	Potenza	Grumento Nova	9.941,07	10.794,84	8.832,15
E222	2040830910	Trento	Grumes	2.806,29	3.047,30	2.493,25
E223	4160090240	Bari	Grumo Appula	36.223,41	39.334,40	32.182,69




COD_CAT	CODICE_ENTE_MINISTERO_INTERNO	Provincia	Comune	Stima IMU per immobili comunali 2012 (di cui alla verifica pubblicata il 31/05/2013 sul Portale del Federalismo)	Ipotesi di ripartizione Contributo 2013 - art.10quater D.L. n. 35/2013	Ipotesi di ripartizione Contributo 2014 - art.10quater D.L. n. 35/2013
E224	4150510360	Napoli	Grumo Nevano	20.711,55	22.490,33	18.401,18
E226	2050900470	Vicenza	Grumolo delle Abbadesse	12.504,21	13.578,12	11.109,37
E227	4160410330	Lecce	Guagnano	12.288,66	13.344,05	10.917,86
E228	3110440210	Macerata	Gualdo	1.527,32	1.658,49	1.356,95
E229	3100580220	Perugia	Gualdo Cattaneo	16.892,14	18.342,90	15.007,82
E230	3100580230	Perugia	Gualdo Tadino	120.866,97	131.247,45	107.384,28
E232	2080680230	Reggio nell'Emilia	Guattieri	48.609,26	52.783,99	43.186,90
E233	5190480340	Messina	Guattieri Sicaminò	4.163,01	4.520,54	3.696,63
E234	5200170300	Cagliari	Guamaggiore	2.183,31	2.370,82	1.939,76
E235	1030241070	Como	Guanzate	17.428,59	18.925,42	15.484,43
E236	3120330420	Frosinone	Guarcino	5.511,40	5.984,74	4.896,60
E240	2050710280	Rovigo	Guarda Veneta	6.348,62	6.893,86	5.640,43
E237	1010880660	Vercelli	Guardabosone	1.072,84	1.164,98	953,16
E238	1030990290	Lodi	Guardamiglio	9.789,20	10.629,93	8.697,22
E239	4180220590	Catanzaro	Guardavalle	4.578,22	4.971,41	4.067,52
E241	3100800150	Terni	Guardea	8.423,59	9.147,04	7.483,94
E245	4150080400	Avellino	Guardia Lombardi	2.304,34	2.502,24	2.047,29
E246	4170640370	Potenza	Guardia Perticara	2.039,12	2.214,25	1.811,66
E242	4180250620	Cosenza	Guardia Piemontese	8.163,47	8.864,58	7.252,84
E249	4150110360	Benevento	Guardia Sanframondi	12.188,46	13.235,25	10.828,84
E243	4130230430	Chieti	Guardiagrele	11.664,98	12.666,81	10.363,75
E244	4140190270	Campobasso	Guardialfiera	3.714,11	4.033,09	3.299,80
E248	4140190280	Campobasso	Guardiaregia	2.624,01	2.849,37	2.331,30
E250	3090620150	Pisa	Guardistallo	4.948,56	5.373,56	4.396,55
E251	1010271010	Cuneo	Guarene	9.559,78	10.380,81	8.493,39
E252	5200170310	Cagliari	Guastalla	2.917,81	3.168,40	2.592,33
E253	2080680240	Reggio nell'Emilia	Guastalla	116.095,87	126.066,59	103.145,39
E255	1010020840	Alessandria	Guazzora	1.089,64	1.183,22	968,09
E256	3100580240	Perugia	Guccio	260.915,43	283.323,76	231.810,35
E258	1030491110	Milano	Guido Visconti	7.459,96	8.100,65	6.627,80
E259	4140190290	Campobasso	Giuglianesi	9.296,65	10.095,08	8.259,61
E261	1030450280	Mantova	Guidizzolo	23.734,45	25.772,85	21.086,88
E263	3120700470	Roma	Guidonia Montecelio	276.185,78	299.905,59	245.377,30
E264	2080500170	Modena	Guiglia	16.434,62	17.846,08	14.601,34
E266	4130230440	Chieti	Guilmi	1.964,77	2.133,51	1.745,60
E269	1011020360	Verbano-Cusio-Ossola	Guro	2.806,29	3.047,30	2.493,25
E270	5200170320	Medio Campidano	Guspini	40.091,62	43.534,83	35.619,41
E271	1030150750	Brescia	Gussago	45.220,60	49.104,30	40.176,25
E272	1030260510	Cremona	Gussola	9.038,69	9.814,96	8.030,43
E273	1020040330	Aosta	Hone	3.955,04	4.294,71	3.513,86
E280	1030150760	Brescia	Idro	5.620,65	6.103,37	4.993,67
E281	5200170330	Carbonia-Iglesias	Iglesias	102.512,41	111.316,54	91.077,17
E282	1010271020	Cuneo	Igliano	286,55	311,16	254,59
E283	5200530300	Ogliastra	Ilbono	4.263,34	4.629,49	3.787,77
E284	2050890390	Verona	Illasi	9.638,09	10.465,84	8.562,96
E285	5200730310	Sassari	Illorai	923,16	1.002,44	820,18
E287	1030980390	Lecco	Imbersago	7.310,86	7.938,74	6.495,33
E288	2040830920	Trento	Imèr	3.490,90	3.790,71	3.101,49
E289	2080130320	Bologna	Imola	265.403,26	288.197,02	235.797,57
E290	1070370290	Imperia	Imperia	221.443,28	240.461,61	196.741,31
E291	3090300220	Firenze	Impruneta	91.001,23	98.816,74	80.850,06
E292	1030860692	Varese	Inarzo	1.622,92	1.762,30	1.441,88
E296	3090300230	Firenze	Incisa in Val d'Arno	26.617,89	28.903,93	23.648,67
E295	1010070580	Asti	Incisa Scapaccino	5.585,77	6.065,50	4.962,68
E297	1030150770	Brescia	Incidine	2.806,29	3.047,30	2.493,25
E299	1030860700	Varese	Induno Olona	28.247,12	30.673,08	25.096,16
E301	1010811190	Torino	Ingria	805,79	874,99	715,90
E304	1011020370	Verbano-Cusio-Ossola	Intragna	1.028,67	1.117,02	913,92
E305	1030980400	Lecco	Introbio	9.347,00	10.149,75	8.304,34
E306	1020040340	Aosta	Introd	2.806,29	3.047,30	2.493,25
E307	4130380480	L'Aquila	Introdacqua	3.658,58	3.972,79	3.250,47
E308	1030980410	Lecco	Introzzo	1.017,87	1.105,29	904,33
E309	1030241110	Como	Inverigo	26.839,20	29.144,24	23.845,29
E310	1030570740	Pavia	Inverno e Monteleone	2.758,10	2.994,98	2.450,43
E311	1010811200	Torino	Inverso Pinasca	1.945,57	2.112,66	1.728,54
E313	1030491120	Milano	Inveruno	27.920,80	30.318,74	24.806,24
E314	1010520790	Novara	Invorio	12.824,61	13.926,03	11.394,03
E317	1030491130	Milano	Inzago	54.550,23	59.235,20	48.465,16
E321	4181030170	Vibo Valentia	Ionadi	6.270,58	6.809,12	5.571,10
E323	5200530310	Nuoro	Irgoli	2.511,77	2.727,49	2.231,58
E325	1030150771	Brescia	Irma	352,89	383,20	313,53
E326	4170470130	Matera	Irsina	24.865,91	27.001,48	22.092,12
E327	1010271030	Cuneo	Isasca	219,78	238,66	195,26
E328	4180220610	Catanzaro	Isca sullo Ionio	7.969,30	8.653,73	7.080,33
E329	4150510370	Napoli	Ischia	74.421,41	80.812,98	66.119,71
E330	3120910300	Viterbo	Ischia di Castro	14.157,66	15.373,57	12.578,38
E332	4160310240	Foggia	Ischitella	9.171,35	9.959,02	8.148,29
E333	1030150780	Brescia	Iseo	32.927,53	35.755,46	29.254,47
E334	2040830930	Trento	Isera	7.670,16	8.328,90	6.814,55
E335	4140940230	Isernia	Isernia	101.738,81	110.476,50	90.389,86
E336	5200530320	Cagliari	Isili	5.639,39	6.123,72	5.010,32
E337	5190550400	Palermo	Isnello	9.101,72	9.883,41	8.086,42
E338	1010070590	Asti	Isola d'Asti	5.944,40	6.454,93	5.281,30
E341	1070340270	Genova	Isola del Cantone	4.675,93	5.077,52	4.154,33
E348	3090360110	Grosseto	Isola del Giglio	13.197,14	14.330,66	11.725,00
E343	4130790250	Teramo	Isola del Gran Sasso d'Italia	19.390,59	21.055,92	17.227,57
E340	3120330430	Frosinone	Isola del Liri	16.023,91	17.400,10	14.236,45
E351	3110590210	Pesaro e Urbino	Isola del Piano	4.082,36	4.432,97	3.626,97
E349	2050890400	Verona	Isola della Scala	44.412,76	48.227,08	39.458,52




COD_CAT	CODICE_ENTE_MINISTERO_INTERNO	Provincia	Comune	Stima IMU per immobili comunali 2012 (di cui alla verifica pubblicata il 31/05/2013 sul Portale del Federalismo)	Ipotesi di ripartizione Contributo 2013 - art.10quater D.L. n. 35/2013	Ipotesi di ripartizione Contributo 2014 - art.10quater D.L. n. 35/2013
E350	5190550410	Palermo	Isola delle Femmine	15.958,58	17.329,16	14.178,40
E339	4180970130	Crotone	Isola di Capo Rizzuto	28.022,07	30.428,70	24.896,21
E353	1030121160	Bergamo	Isola di Fondra	1.322,41	1.435,98	1.174,90
E356	1030260520	Cremona	Isola Dovarese	4.132,76	4.487,70	3.671,75
E358	2050890410	Verona	Isola Rizza	11.103,27	12.056,86	9.864,70
E360	1010020850	Alessandria	Isola Sant'Antonio	2.860,64	3.106,32	2.541,54
E354	2050900480	Vicenza	Isola Vicentina	24.658,58	26.776,35	21.907,92
E345	1010811210	Torino	Isolabella	1.197,58	1.300,43	1.063,99
E346	1070370300	Imperia	Isolabona	1.268,65	1.377,61	1.127,13
E363	4160310250	Foggia	Isole Tremiti	3.423,44	3.717,46	3.041,56
E364	1030150790	Brescia	Isorella	9.751,30	10.588,78	8.663,54
E365	4150720590	Salerno	Ispani	4.918,34	5.340,74	4.369,70
E366	5190650050	Ragusa	Ispica	40.223,81	43.678,37	35.736,85
E367	1030860710	Varese	Ispra	13.259,91	14.398,72	11.780,77
E368	1010811220	Torino	Issiglio	783,62	850,92	696,21
E369	1020040350	Aosta	Issime	2.888,62	3.136,70	2.566,39
E370	1030121170	Bergamo	Isso	4.824,38	5.238,71	4.286,22
E371	1020040360	Aosta	Issogne	3.590,92	3.899,32	3.190,35
E373	2050840340	Treviso	Istrana	40.755,14	44.255,33	36.208,91
E374	5190480350	Messina	Itala	3.606,90	3.916,67	3.204,55
E375	3120400100	Latina	Itni	17.827,82	19.358,94	15.839,13
E376	5200730320	Sassari	Ittireddu	2.874,76	3.121,65	2.554,08
E377	5200730330	Sassari	Ittiri	27.524,46	29.888,36	24.454,11
E378	2040830940	Trento	Ivano-Fracena	2.806,29	3.047,30	2.493,25
E379	1010811230	Torino	Ivrea	275.066,44	298.690,11	244.382,82
E380	1030260530	Cremona	Izano	3.458,53	3.755,56	3.072,73
E274	4180220630	Catanzaro	Jacurso	2.518,77	2.735,09	2.237,80
E381	4140190300	Campobasso	Jelsi	9.454,09	10.266,04	8.399,49
E382	3120700480	Roma	Jenne	1.187,45	1.289,43	1.054,99
E386	1030860720	Varese	Jerago con Orago	10.392,19	11.284,71	9.232,94
E387	5200530330	Ogliastro	Jerzu	14.751,14	16.018,02	13.105,65
E388	3110030210	Ancona	Jesi	244.133,48	265.100,52	216.900,43
C388	2050870190	Venezia	Jesolo	230.208,25	249.979,34	204.528,55
E320	2080290100	Ferrara	Jolanda di Savoia	21.843,88	23.719,91	19.407,20
E389	4181030180	Vibo Valentia	Joppolo	8.470,83	9.198,33	7.525,91
E390	5190010190	Agrigento	Joppolo Giancaxio	1.683,95	1.828,57	1.496,11
E391	1020040370	Aosta	Jovencan	2.806,29	3.047,30	2.493,25
E394	1010811240	Torino	La Cassa	4.255,63	4.621,12	3.780,92
E423	1010811250	Torino	La Loggia	29.987,30	32.562,71	26.642,22
E425	5200730350	Olbia-Tempio	La Maddalena	47.567,72	51.653,00	42.261,55
A308	1020040380	Aosta	La Magdeleine	2.806,29	3.047,30	2.493,25
E430	1010271050	Cuneo	La Morra	8.754,47	9.506,33	7.777,91
E458	1020040390	Aosta	La Salle	16.739,07	18.176,68	14.871,83
E463	1070390150	La Spezia	La Spezia	986.644,48	1.071.380,98	876.584,43
E470	1020040400	Aosta	La Thuile	28.287,34	30.716,76	25.131,89
E491	2040140401	Bolzano	La Valle	3.163,81	3.435,53	2.810,89
E490	2050100270	Belluno	La Valle Agordina	2.369,17	2.572,64	2.104,89
E392	3120700490	Roma	Labico	6.967,94	7.566,37	6.190,67
E393	3120690300	Rieti	Labro	1.881,90	2.043,52	1.671,97
E395	1030491140	Milano	Lacchiarella	32.093,53	34.849,84	28.513,50
E396	4150510380	Napoli	Lacco Ameno	19.633,11	21.319,27	17.443,04
E397	4150080410	Avellino	Lacedonia	19.244,83	20.897,64	17.098,07
E398	2040140340	Bolzano	Laces	18.718,34	20.325,94	16.630,31
E400	5200530340	Oristano	Laconi	9.510,18	10.326,95	8.449,32
M212	3120700491	Roma	Ladispoli	110.011,74	119.459,93	97.739,95
E401	5200730340	Sassari	Laerru	1.405,18	1.525,86	1.248,43
E402	4180670410	Reggio di Calabria	Laganadi	1.105,81	1.200,78	982,46
E403	2050900490	Vicenza	Laghi	940,17	1.020,92	835,29
E405	1030241120	Como	Laglio	4.650,70	5.050,12	4.131,92
E406	1010271040	Cuneo	Lagnasco	8.480,06	9.208,36	7.534,11
E407	4180250630	Cosenza	Lago	3.194,63	3.469,00	2.838,27
E409	4170640380	Potenza	Lagonegro	8.044,57	8.735,47	7.147,20
E410	2080290110	Ferrara	Lagosanto	9.578,74	10.401,40	8.510,23
E412	2040140350	Bolzano	Lagundo	24.596,38	26.708,80	21.852,66
E414	1070740330	Savona	Laiuguglia	37.309,94	40.514,25	33.148,02
E415	1030491150	Milano	Lainate	71.459,57	77.596,77	63.488,27
E416	1030241130	Como	Laino	2.922,76	3.173,78	2.596,73
E417	4180250640	Cosenza	Laino Borgo	8.338,28	9.054,40	7.408,15
E419	4180250650	Cosenza	Laino Castello	2.920,26	3.171,06	2.594,51
E420	2040140360	Bolzano	Laion	8.281,84	8.993,11	7.358,00
E421	2040140370	Bolzano	Laives	129.711,21	140.851,26	115.241,94
E413	3090820160	Pisa	Lajatico	14.145,66	15.360,54	12.567,71
E422	1030121180	Bergamo	Lalio	15.060,14	16.353,56	13.380,18
E424	4130230450	Chieti	Lama dei Peligni	7.646,89	8.303,63	6.793,88
E426	2080500180	Modena	Lama Mocogno	17.724,05	19.246,25	15.746,93
E428	1030241140	Como	Lambrugo	14.577,02	15.828,95	12.950,96
M208	4180220641	Catanzaro	Lamezia Terme	101.158,60	109.846,46	89.874,37
E429	2050100260	Belluno	Lamon	13.437,23	14.591,27	11.938,31
E431	5190010200	Agrigento	Lampedusa e Linosa	15.379,83	16.700,70	13.664,21
E432	3090630050	Pistoia	Lamporecchio	43.475,89	47.209,75	38.626,16
E433	1010880670	Vercelli	Lamporo	1.767,83	1.919,66	1.570,63
E434	2040140380	Bolzano	Lana	98.314,18	106.757,75	87.347,25
E435	4130230460	Chieti	Lanciano	177.774,05	193.041,91	157.943,38
E436	1010520800	Novara	Landiona	2.011,05	2.183,77	1.786,72
E437	1030570750	Pavia	Landriano	13.152,13	14.281,68	11.685,01
E438	2080560180	Parma	Langhirano	51.200,57	55.597,85	45.489,15
E439	1030570760	Pavia	Langosco	2.069,83	2.247,59	1.838,94
E441	5200530350	Ogliastro	Lanusei	28.807,69	31.281,80	25.594,20
C767	3120700500	Roma	Lanuvio	38.297,10	41.586,19	34.025,06



COD_CAT	CODICE_ENTE_MINISTERO_INTERNO	Provincia	Comune	Stima IMU per immobili comunali 2012 (di cui alla verifica pubblicata il 31/05/2013 sul Portale del Federalismo)	Ipotesi di ripartizione Contributo 2013 - art.10quater D.L. n. 35/2013	Ipotesi di ripartizione Contributo 2014 - art.10quater D.L. n. 35/2013
E443	1030770360	Sondrio	Lanzada	17.737,89	19.261,28	15.759,23
E444	1030241150	Como	Lanzo d'Intelvi	16.447,67	17.860,25	14.612,93
E445	1010811260	Torino	Lanzo Torinese	24.232,05	26.313,18	21.528,97
E447	3110060250	Fermo	Lapedona	4.312,30	4.682,66	3.831,26
E448	4150080420	Avellino	Lapio	2.916,32	3.166,78	2.591,00
E450	4180250660	Cosenza	Lappano	2.880,77	3.128,18	2.559,42
A345	4130380490	L'Aquila	L'Aquila	377.897,68	410.352,86	335.743,25
E451	3090630060	Pistoia	Larciano	50.359,24	54.684,27	44.741,67
E452	2040830942	Trento	Lardaro	2.806,29	3.047,30	2.493,25
E454	1030570770	Pavia	Lardirago	2.361,81	2.564,65	2.098,35
E455	3090620170	Pisa	Lari	39.725,41	43.137,17	35.294,05
M207	3120700501	Roma	Lariano	51.835,61	56.287,43	46.053,36
E456	4140190310	Campobasso	Larino	44.520,16	48.343,71	39.553,94
E464	5200170340	Medio Campidano	Las Plassas	866,84	963,00	787,91
E457	2040140390	Bolzano	Lasa	12.879,13	13.985,23	11.442,46
E459	5190550420	Palermo	Lascari	10.571,49	11.479,41	9.392,24
E461	2040830941	Trento	Lasino	4.014,46	4.359,24	3.566,65
E462	1030241160	Como	Lasnigo	2.643,62	2.870,66	2.348,72
E465	2050900500	Vicenza	Lastebasse	2.677,93	2.907,92	2.379,21
E466	3090300240	Firenze	Lastra a Signa	53.866,98	58.493,27	47.858,13
E467	3120910310	Viterbo	Laterna	1.694,10	1.839,60	1.505,12
E468	3090050190	Arezzo	Laternina	12.619,51	13.703,32	11.211,81
E469	4160780090	Taranto	Lalerza	20.370,36	22.119,84	18.098,05
E471	4160160090	Brindisi	Latiano	22.835,37	24.796,55	20.288,09
E472	3120400110	Latina	Latina	365.928,05	397.355,24	325.108,83
E473	2060850460	Udine	Latisana	73.221,88	79.510,43	65.053,99
E474	4170640390	Potenza	Latronico	12.460,46	13.530,61	11.070,50
E475	4180250670	Cosenza	Lattarico	3.752,74	4.075,04	3.334,12
E476	2060850470	Udine	Lauro	2.806,29	3.047,30	2.493,25
E480	4150720600	Salerno	Laureana Cilento	2.595,80	2.818,74	2.306,24
E479	4180670420	Reggio di Calabria	Laureana di Borrello	12.188,46	13.235,25	10.828,84
E481	2040140400	Bolzano	Lauregno	1.503,12	1.632,21	1.335,45
E482	4170640400	Potenza	Laurenzana	2.646,72	2.874,03	2.351,48
E483	4170640410	Potenza	Lauria	27.775,26	30.160,70	24.676,93
E484	1010811270	Torino	Lauriano	5.087,68	5.524,63	4.520,15
E485	4150720610	Salerno	Laurino	3.928,84	4.266,26	3.490,58
E486	4150720620	Salerno	Laurito	878,03	953,44	780,09
E487	4150080430	Avellino	Lauro	9.761,01	10.599,32	8.672,17
E488	1070340280	Genova	Lavagna	83.724,03	90.914,54	74.384,63
E489	2050890420	Verona	Lavagno	17.016,25	18.477,67	15.118,09
E492	2040830950	Trento	Lavarone	14.762,14	16.029,96	13.115,43
E493	4170640420	Potenza	Lavello	20.844,71	22.634,93	18.519,49
E494	1030860730	Varese	Lavena Ponte Tresa	18.040,86	19.590,27	16.028,40
E496	1030860740	Varese	Laveno-Mombello	27.211,73	29.548,77	24.176,27
E497	1030150900	Brescia	Lavenone	2.732,39	2.967,08	2.427,59
E498	4150720630	Salerno	Laviano	5.956,97	6.468,58	5.292,47
E500	2040830960	Trento	Lavis	33.934,81	36.849,25	30.149,39
E502	2050890430	Verona	Lazise	49.522,17	53.775,31	43.997,98
E504	1030491160	Monza e della Brianza	Lazzele	51.117,31	55.507,44	45.415,18
E506	4160410340	Lecce	Lecce	844.691,63	917.236,72	750.466,40
E505	4130380500	L'Aquila	Lecce nei Marsi	5.160,90	5.604,14	4.585,20
E507	1030980420	Lecco	Lecco	248.063,27	269.367,82	220.391,85
M313	2040830965	Trento	Ledro	21.242,41	23.066,78	18.872,82
E509	1030121190	Bergamo	Lefte	20.182,68	21.916,04	17.931,31
E510	1030860750	Varese	Leggino	8.242,57	8.950,47	7.323,11
E512	2050890440	Verona	Legnago	183.779,34	199.562,96	163.278,78
E514	1030491170	Milano	Legnano	202.181,05	219.545,07	179.627,78
E515	2050540440	Padova	Legnaro	20.317,61	22.062,56	18.051,18
E517	5200530360	Nuoro	Lei	768,41	834,40	682,69
E518	1010811280	Torino	Leini	65.767,65	71.416,01	58.431,28
E519	1070340290	Genova	Leivi	9.544,22	10.363,91	8.479,56
E520	1010811290	Torino	Lemie	1.815,54	1.971,46	1.613,02
E522	2050710290	Rovigo	Lendinara	48.223,99	52.365,64	42.844,61
E523	5190480360	Messina	Leni	8.490,94	9.220,17	7.543,78
E524	1030121191	Bergamo	Lenna	3.042,91	3.304,25	2.703,47
E525	1030241180	Como	Lenno	9.970,99	10.827,33	8.858,73
E526	1030150810	Brescia	Leno	80.559,80	87.478,56	71.573,37
E527	3120400120	Latina	Lenola	13.938,86	15.135,98	12.383,98
E528	1010880680	Vercelli	Lenta	3.243,01	3.521,53	2.881,25
E530	1030491180	Monza e della Brianza	Lentate sul Seveso	37.163,08	40.354,78	33.017,54
E531	4130230470	Chieti	Lentella	3.380,68	3.671,02	3.003,57
C562	2050100280	Belluno	Lentiai	11.895,67	12.917,31	10.568,71
E532	5190760110	Siracusa	Lentini	43.382,85	47.108,72	38.543,50
E535	3120690310	Rieti	Leonessa	10.811,82	11.740,38	9.605,76
E536	5190280110	Enna	Leonforte	24.654,44	26.771,85	21.904,24
E537	4160780100	Taranto	Leporano	27.646,59	30.020,98	24.562,62
E538	4160410350	Lecce	Lequile	14.451,82	15.692,99	12.839,72
E540	1010271060	Cuneo	Lequio Berria	655,87	712,20	582,71
E539	1010271070	Cuneo	Lequio Tanaro	2.501,45	2.716,28	2.222,41
E541	5190550430	Palermo	Lercara Friddi	8.890,46	9.654,00	7.898,73
E542	1070390160	La Spezia	Lerici	92.716,59	100.679,42	82.374,07
E543	1010020860	Alessandria	Lerma	3.410,68	3.703,60	3.030,22
E544	1010520810	Novara	Lesa	42.672,79	46.337,68	37.912,65
E546	1010271080	Cuneo	Lesegno	4.176,97	4.535,70	3.711,03
E547	2080560190	Parma	Lesignano de' Bagni	16.322,71	17.724,68	14.501,91
E549	4160310260	Foggia	Lesina	28.143,61	30.560,88	25.004,19
E550	1030491190	Monza e della Brianza	Lesmo	61.495,05	66.776,46	54.635,29
E551	1010811300	Torino	Lessolo	4.175,42	4.534,02	3.709,65
E552	1010960290	Biella	Lessona	11.983,26	13.012,42	10.646,53




COD_CAT	CODICE_ENTE_MINISTERO_INTERNO	Provincia	Comune	Stima IMU per immobili comunali 2012 (di cui alla verifica pubblicata il 31/05/2013 sul Portale del Federalismo)	Ipotesi di ripartizione Contributo 2013 - art.10quater D.L. n. 35/2013	Ipotesi di ripartizione Contributo 2014 - art.10quater D.L. n. 35/2013
E553	2060850480	Udine	Lestizza	12.879,13	13.985,23	11.442,46
E554	4150200440	Caserta	Letino	1.349,05	1.464,91	1.198,56
E555	5190480370	Messina	Letojanni	12.279,62	13.334,24	10.909,83
E557	4150510390	Napoli	Lettere	17.699,61	19.219,71	15.725,22
E558	4130600200	Pescara	Lettomanoppello	2.454,46	2.665,26	2.180,67
E559	4130230480	Chieti	Lettopalena	2.084,23	2.263,23	1.851,73
E560	1070390170	La Spezia	Levanto	38.743,96	42.071,43	34.422,08
E562	1030121200	Bergamo	Levate	10.218,71	11.096,33	9.078,81
E563	4160410360	Lecce	Leverano	19.546,79	21.225,54	17.366,35
E564	1010271090	Cuneo	Levice	414,55	450,15	368,31
E565	2040830970	Trento	Levico Terme	28.429,42	30.871,04	25.258,12
E566	1010811310	Torino	Levone	4.164,89	4.522,59	3.700,30
E569	1030241190	Como	Lezzeno	9.984,50	10.842,00	8.870,73
E570	4150200450	Caserta	Liberi	3.534,17	3.837,70	3.139,93
E571	5190480380	Messina	Librizzi	3.799,74	4.126,08	3.375,88
E573	5190010210	Agrigento	Licata	75.667,05	82.165,60	67.226,40
E574	3090460090	Massa-Carrara	Licciana Nardi	10.686,95	11.604,78	9.494,82
E576	3120700510	Roma	Licenza	1.280,46	1.390,43	1.137,62
E578	5190210200	Catania	Licodia Eubea	13.612,53	14.781,62	12.094,05
E581	1030980430	Lecco	Lierna	10.055,57	10.919,18	8.933,87
E583	1010880700	Vercelli	Lignana	2.970,64	3.225,77	2.639,27
E584	2060850490	Udine	Lignana Sabbiadoro	186.973,51	203.031,45	166.116,64
E585	2080680250	Reggio nell'Emilia	Ligonchio	4.673,11	5.074,45	4.151,83
E586	2060850500	Udine	Ligosullo	1.017,83	1.105,24	904,29
E587	1020040410	Aosta	Lillianes	2.806,29	3.047,30	2.493,25
E588	2050100290	Belluno	Limana	11.872,83	12.892,51	10.548,42
E589	4150110370	Benevento	Limatola	5.113,20	5.552,34	4.542,82
E590	4181030190	Vibo Valentia	Limbadi	3.555,75	3.861,13	3.159,11
E591	1030491200	Monza e della Brianza	Limbiate	49.570,72	53.828,03	44.041,11
E592	2050504050	Padova	Limena	39.141,83	42.503,47	34.775,56
E593	1030241220	Como	Limido Comasco	6.716,82	7.293,68	5.967,56
E594	5190480390	Messina	Limina	3.343,37	3.630,51	2.970,42
E597	1010271100	Cuneo	Limone Piemonte	52.901,37	57.444,73	47.000,23
E596	1030150820	Brescia	Limone sul Garda	37.750,36	40.992,49	33.539,31
E599	4140190320	Campobasso	Limosano	4.052,81	4.400,88	3.600,72
E600	1030570780	Pavia	Linarolo	3.922,56	4.259,44	3.485,00
E602	5190210210	Catania	Linguaglossa	20.093,63	21.819,34	17.852,19
E605	4150080440	Avellino	Lioni	40.786,11	44.288,96	36.236,43
E606	5190480400	Messina	Lipari	55.611,47	60.387,58	49.408,02
E607	1030241230	Como	Lipomo	14.236,86	15.459,57	12.648,74
E608	1030570790	Pavia	Lirio	1.190,83	1.293,10	1.057,99
E610	1030491210	Milano	Liscate	24.419,96	26.517,23	21.695,92
E611	4130230490	Chieti	Liscia	2.755,36	2.992,00	2.448,00
E613	3100580250	Perugia	Lisciano Niccone	2.330,53	2.530,68	2.070,56
E614	2040830980	Trento	Lisignago	2.806,29	3.047,30	2.493,25
E615	1010271110	Cuneo	Lisio	598,74	650,16	531,95
E617	1030491220	Monza e della Brianza	Lissone	148.458,51	161.208,65	131.897,99
E620	4150510400	Napoli	Liverni	10.442,01	11.338,81	9.277,21
E621	1030770370	Sondrio	Livigno	63.797,99	69.277,19	56.681,33
E622	2050100300	Belluno	Livinalongo del Col di Lana	16.796,69	18.239,25	14.923,02
E623	1030241240	Como	Livo	2.314,80	2.513,60	2.056,58
E624	2040830990	Trento	Livo	2.806,29	3.047,30	2.493,25
E625	3090420090	Livorno	Livorno	1.282.273,95	1.392.400,14	1.139.236,48
E626	1010880710	Vercelli	Livorno Ferraris	18.185,19	19.747,00	16.156,63
E627	1030990300	Lodi	Livraga	10.155,69	11.027,90	9.022,82
E629	4160410370	Lecce	Lizzanello	9.144,48	9.929,84	8.124,41
E630	4160780110	Taranto	Lizzano	18.922,30	20.547,41	16.811,52
A771	2080130330	Bologna	Lizzano in Belvedere	18.744,00	20.353,80	16.653,11
E632	1070740340	Savona	Loano	107.584,50	116.824,23	95.583,46
E633	1010070600	Asti	Loazzolo	1.078,72	1.171,36	958,39
E635	1010811320	Torino	Locana	12.024,12	13.056,79	10.682,83
E639	1030491240	Milano	Locate di Triluzzi	19.442,02	21.111,77	17.273,27
E638	1030241250	Como	Locate Varesino	11.722,19	12.728,93	10.414,58
E640	1030121210	Bergamo	Locatello	1.595,58	1.732,61	1.417,59
E644	5200530370	Ogliastro	Loceri	1.552,45	1.685,78	1.379,27
E645	4160090250	Bari	Locorotondo	106.856,32	116.033,52	94.936,51
D976	4180670430	Reggio di Calabria	Locri	18.645,08	20.246,38	16.565,22
E646	5200530380	Nuoro	Loculi	1.546,06	1.678,84	1.373,60
E647	5200530390	Nuoro	Lodè	1.313,83	1.426,67	1.167,27
E648	1030990310	Lodi	Lodi	385.933,90	419.079,26	342.883,03
E651	1030990320	Lodi	Lodi Vecchio	13.883,51	15.075,87	12.334,81
E649	5200530391	Nuoro	Lodine	380,22	412,87	337,81
E652	1030150830	Brescia	Lodrino	3.275,35	3.556,65	2.909,99
E654	1030150840	Brescia	Lograto	7.815,78	8.487,03	6.943,93
E655	2080130340	Bologna	Loiano	20.984,50	22.786,72	18.643,68
M275	5200730351	Olbia-Tempio	Lori Porto San Paolo	27.831,88	30.222,18	24.727,24
E656	1030980440	Lecco	Lomagna	18.308,30	19.880,68	16.266,01
E659	1030241270	Como	Lomazzo	23.472,27	25.488,15	20.853,94
E660	1010811330	Torino	Lombardore	12.086,62	13.124,66	10.738,36
E661	1010811340	Torino	Lombriasco	5.011,14	5.441,51	4.452,15
E662	1030570800	Pavia	Lomello	5.788,89	6.286,06	5.143,14
E664	2040831010	Trento	Lona-Lases	2.806,29	3.047,30	2.493,25
E665	1030860760	Varese	Lonate Ceppino	8.585,68	9.323,05	7.627,95
E666	1030860770	Varese	Lonate Pozzolo	53.902,91	58.532,28	47.890,05
M312	1030150850	Brescia	Lonato del Garda	44.768,76	48.613,68	39.774,81
E668	3090300250	Firenze	Londa	8.387,36	9.107,70	7.451,75
E669	4140940240	Isernia	Longano	1.321,43	1.434,92	1.174,02
E671	2050900510	Vicenza	Longare	10.633,83	11.547,10	9.447,63
E672	2050100310	Belluno	Longarone	42.679,56	46.345,03	37.918,66



COD_CAT	CODICE_ENTE_MINISTERO_INTERNO	Provincia	Comune	Stima IMU per immobili comunali 2012 (di cui alla verifica pubblicata il 31/05/2013 sul Portale del Federalismo)	Ipotesi di ripartizione Contributo 2013 - art.10quater D.L. n. 35/2013	Ipotesi di ripartizione Contributo 2014 - art.10quater D.L. n. 35/2013
E673	1030150860	Brescia	Longhena	1.779,65	1.932,49	1.581,13
E674	5190480410	Messina	Longi	1.791,24	1.945,08	1.591,43
E675	2080320170	Forlì-Cesena	Longiano	55.207,49	59.948,90	49.049,10
E677	4180250680	Cosenza	Longobardi	4.204,82	4.565,94	3.735,77
E678	4180250690	Cosenza	Longobucco	2.907,62	3.157,34	2.583,28
E679	1030241280	Como	Longone al Segrino	5.392,14	5.855,24	4.790,65
E681	3120690320	Rieti	Longone Sabino	1.962,92	2.131,50	1.743,96
E682	2050900520	Vicenza	Lonigo	46.856,73	50.880,95	41.629,87
E683	1010811350	Torino	Loranzè	2.563,91	2.784,11	2.277,91
E684	2050540460	Padova	Loreggia	18.351,71	19.927,82	16.304,58
E685	1011020380	Verbano-Cusio-Ossola	Loreglia	1.423,36	1.545,60	1.264,58
E687	2050100320	Belluno	Lorenzago di Cadore	3.055,07	3.317,45	2.714,28
E688	3090620180	Pisa	Lorenzana	3.939,64	4.277,99	3.500,17
E689	2050710300	Rovigo	Loreo	30.798,11	33.443,16	27.362,59
E690	3110030220	Ancona	Loreto	23.838,10	25.885,40	21.178,96
E691	4130600210	Pescara	Loreto Aprutino	16.651,87	18.081,99	14.794,36
E692	2050840350	Treviso	Loria	19.182,48	20.829,94	17.042,68
E693	3090050200	Arezzo	Loro Ciuffenna	15.136,29	16.436,25	13.447,84
E694	3110440220	Macerata	Loro Piceno	9.882,81	10.731,58	8.780,38
E695	1070340300	Genova	Lorsica	1.764,65	1.916,20	1.567,80
E698	1030150870	Brescia	Losine	1.707,34	1.853,97	1.516,89
E700	5200530400	Ogliastra	Lotzorai	3.438,57	3.733,89	3.055,00
E704	1030121220	Bergamo	Lovere	15.583,17	16.921,51	13.844,87
E705	1030770380	Sondrio	Lovero	3.803,59	4.130,26	3.379,30
E706	1030150880	Brescia	Lozio	1.950,30	2.117,80	1.732,74
E707	1030860780	Varese	Lozza	2.417,79	2.625,44	2.148,09
E709	2050540470	Padova	Lozzo Atestino	16.323,61	17.725,54	14.502,71
E708	2050100330	Belluno	Lozzo di Cadore	4.267,87	4.634,41	3.791,79
E711	1010880720	Vercelli	Lozzolo	2.145,30	2.329,55	1.905,99
E712	1010020870	Alessandria	Lu	2.768,85	3.006,65	2.459,99
E713	3120910320	Viterbo	Lubriano	2.355,60	2.557,91	2.092,83
E715	3090430170	Lucca	Lucca	562.906,90	611.251,32	500.114,72
E714	5190010220	Agrigento	Lucca Sicula	4.004,35	4.348,26	3.557,67
E716	4160310270	Foggia	Lucera	83.397,07	90.559,50	74.094,14
E718	3090050210	Arezzo	Lucignano	20.823,94	22.612,37	18.501,03
E719	1070370301	Imperia	Lucinasco	694,52	754,17	617,05
E722	4140190330	Campobasso	Lucito	3.165,02	3.436,84	2.811,96
E723	4130380510	L'Aquila	Luco dei Marsi	6.637,00	7.207,01	5.896,64
E724	4130380520	L'Aquila	Lucoli	14.629,11	15.885,51	12.997,23
E726	2080610260	Piacenza	Lugagnano Val d'Arda	18.861,94	20.481,87	16.757,89
E727	1010811360	Torino	Lugnacco	822,04	892,64	730,34
E729	3100800160	Terni	Lugnano in Teverina	6.494,76	7.052,55	5.770,27
E730	2080660120	Ravenna	Lugo	252.324,61	273.995,13	224.177,84
E731	2050900530	Vicenza	Lugo di Vicenza	7.359,90	7.991,99	6.538,90
E734	1030860790	Varese	Luino	95.769,08	103.994,07	85.086,05
E735	1030241290	Como	Luisago	8.824,99	9.691,50	7.929,41
E736	5200530410	Nuoro	Lula	3.588,61	3.896,81	3.188,30
E737	1070340310	Genova	Lumarzo	3.716,73	4.035,94	3.302,13
E738	1030150890	Brescia	Lumezzane	72.773,59	79.023,64	64.655,71
E742	5200170350	Medio Campidano	Lunamatrona	6.325,79	6.869,07	5.620,15
E743	3110590220	Pesaro e Urbino	Lunano	4.636,23	5.034,41	4.119,06
B387	1030570810	Pavia	Lungavilla	7.670,16	8.328,90	6.814,55
E745	4180250700	Cosenza	Lungro	2.678,13	2.908,14	2.379,38
E746	4150080450	Avellino	Luogosanto	4.222,62	4.585,27	3.751,59
E747	5200730360	Olbia-Tempio	Luogosanto	3.455,41	3.752,17	3.069,96
E748	4140190340	Campobasso	Lupara	1.710,50	1.857,40	1.519,69
E749	1030241300	Como	Lurago d'Erba	25.882,04	28.104,88	22.994,90
E750	1030241310	Como	Lurago Marinone	6.679,72	7.253,40	5.934,60
E751	1030121230	Bergamo	Lurano	9.671,39	10.502,00	8.592,55
E752	5200730370	Olbia-Tempio	Luras	3.766,30	4.091,93	3.347,95
E753	1030241320	Como	Luràte Caccivio	24.866,83	27.002,48	22.092,94
E754	4150200460	Caserta	Lusciano	15.237,78	16.546,45	13.538,01
E757	2040831020	Trento	Luserna	2.806,29	3.047,30	2.493,25
E758	1010811370	Torino	Luserna San Giovanni	37.399,01	40.610,97	33.227,16
E759	1010811380	Torino	Lusernetta	2.476,09	2.688,75	2.199,88
E760	2060850510	Udine	Lusevera	2.806,29	3.047,30	2.493,25
E761	2050710310	Rovigo	Lusia	7.032,71	7.636,70	6.248,21
E762	2050900540	Vicenza	Lusiana	7.059,02	7.665,27	6.271,59
E763	1010811390	Torino	Lusigliè	2.158,65	2.344,04	1.917,85
E764	2040140410	Bolzano	Luson	2.806,29	3.047,30	2.493,25
E767	4150720640	Salerno	Lustra	1.374,89	1.492,97	1.221,52
E769	1030860791	Varese	Luvinate	3.516,23	3.818,22	3.124,00
E770	1030121240	Bergamo	Luzzana	2.773,03	3.011,19	2.463,70
E772	2080680260	Reggio nell'Emilia	Luzzara	49.880,13	54.164,01	44.316,01
E773	4180250710	Cosenza	Luzzi	19.707,19	21.399,71	17.508,86
E775	1030860800	Varese	Maccagno	26.254,39	28.509,21	23.325,72
E777	1030990330	Lodi	Maccastorna	1.597,64	1.734,85	1.419,42
E778	4140940250	Isernia	Macchia d'Isernia	2.316,22	2.515,15	2.057,85
E780	4140190350	Campobasso	Macchia Valfortore	1.952,66	2.120,36	1.734,84
E779	4140940260	Isernia	Macchiagodena	2.937,61	3.189,90	2.609,92
E782	1010811400	Torino	Macello	4.813,36	5.226,75	4.276,43
E783	3110440230	Macerata	Macerata	216.382,41	234.966,09	192.244,98
E784	4150200470	Caserta	Macerata Campania	11.979,79	13.008,66	10.643,45
E785	3110590230	Pesaro e Urbino	Macerata Feltria	3.929,62	4.267,11	3.491,27
E786	1030491280	Monza e della Brianza	Macherio	19.074,77	20.712,98	16.946,98
E787	1030150900	Brescia	Maclodio	6.393,29	6.942,37	5.680,12
E788	5200530420	Nuoro	Macomer	25.363,04	27.541,31	22.533,80
E789	1010271120	Cuneo	Macra	262,04	284,54	232,81
E790	1011020390	Verbano-Cusio-Ossola	Macugnaga	11.192,10	12.153,32	9.943,62



COD_CAT	CODICE_ENTE_MINISTERO_INTERNO	Provincia	Comune	Stima IMU per immobili comunali 2012 (di cui alla verifica pubblicata il 31/05/2013 sul Portale del Federalismo)	Ipotesi di ripartizione Contributo 2013 - art.10quater D.L. n. 35/2013	Ipotesi di ripartizione Contributo 2014 - art.10quater D.L. n. 35/2013
E791	4150200480	Caserta	Maddaloni	61.912,39	67.229,64	55.006,07
E342	1030770381	Sondrio	Madesimo	26.549,99	28.830,20	23.588,34
E793	1030260540	Cremona	Madignano	24.966,79	27.111,03	22.181,75
E794	1030121250	Bergamo	Madone	16.800,96	18.243,89	14.926,82
E795	1011020400	Verbano-Cusio-Ossola	Madonna del Sasso	7.020,98	7.623,97	6.237,79
E798	3120400130	Latina	Maenza	3.778,61	4.103,13	3.357,11
E799	4140190360	Campobasso	Mafalda	9.790,86	10.631,73	8.699,69
E800	1030150910	Brescia	Magasa	1.276,40	1.386,02	1.134,02
E801	1030491290	Milano	Magenta	101.780,46	110.521,72	90.426,86
E803	1010520840	Novara	Maggiora	4.625,60	5.022,86	4.109,62
E804	1030570820	Pavia	Maghero	2.101,61	2.282,10	1.867,18
E805	3100580260	Perugia	Magione	52.000,14	56.466,09	46.199,53
E806	4180220660	Catanzaro	Magisano	1.617,70	1.756,63	1.437,25
E809	1010271130	Cuneo	Magliano Alfieri	3.573,85	3.880,78	3.175,19
E808	1010271140	Cuneo	Magliano Alpi	6.300,09	6.841,16	5.597,32
E811	4130380530	L'Aquila	Magliano de' Marsi	7.531,54	8.178,38	6.691,40
E807	3110060260	Fermo	Magliano di Tenna	3.778,17	4.102,65	3.356,72
E810	3090360120	Grosseto	Magliano in Toscana	12.272,17	13.326,15	10.903,21
E813	3120700511	Roma	Magliano Romano	3.518,67	3.820,87	3.126,16
E812	3120690330	Rieti	Magliano Sabina	6.400,37	6.950,06	5.686,41
E814	4150720650	Salerno	Magliano Vetere	2.054,09	2.230,50	1.824,96
E815	4160410380	Lecce	Maglie	82.961,90	90.086,96	73.707,51
E816	1070740350	Savona	Magliolo	6.210,36	6.743,73	5.517,60
E817	1010811410	Torino	Maglione	1.632,32	1.772,51	1.450,23
E818	1030450290	Mantova	Magnacavallo	5.098,56	5.536,44	4.529,82
E819	1030491300	Milano	Magnago	26.798,42	29.099,96	23.809,06
E821	1010960300	Biella	Magnano	1.751,53	1.901,96	1.556,15
E820	2060850520	Udine	Magnano in Riviera	7.670,16	8.328,90	6.814,55
E825	5200530430	Oristano	Magomadas	2.661,41	2.889,98	2.364,53
E829	2040140420	Bolzano	Magrè sulla strada del vino	2.808,74	3.049,96	2.495,43
E830	1030241330	Como	Magreglio	5.316,76	5.773,38	4.723,68
E834	4180220670	Catanzaro	Maida	12.187,83	13.234,56	10.828,28
E835	4180250720	Cosenza	Maierà	3.112,04	3.379,31	2.764,89
E836	4181030200	Vibo Valentia	Maierato	3.075,38	3.339,50	2.732,32
E837	3110030230	Ancona	Maiolati Spontini	23.464,70	25.479,93	20.847,22
E838	3110590240	Rimini	Maioli	2.278,76	2.474,47	2.024,56
E839	4150720660	Salerno	Maiori	23.061,64	25.042,25	20.489,12
E840	1030990340	Lodi	Mairago	9.373,32	10.178,33	8.327,73
E841	1030150920	Brescia	Mairano	9.623,75	10.450,27	8.550,22
E842	1070390180	La Spezia	Maissana	3.608,71	3.918,64	3.206,16
E833	2060850530	Udine	Majano	18.718,34	20.325,94	16.630,31
E843	1030260550	Cremona	Malagnino	5.105,23	5.543,69	4.535,74
E844	2080130350	Bologna	Malalbergo	37.103,93	40.290,55	32.964,99
E847	2060850540	Udine	Malborghetto Valbruna	4.364,92	4.739,79	3.878,01
E848	2050890450	Verona	Malcesine	36.174,43	39.281,22	32.139,18
E850	2040831040	Trento	Malè	10.573,61	11.481,71	9.394,13
E851	1030150930	Brescia	Malegno	6.986,80	7.586,85	6.207,42
E852	1030990350	Lodi	Maleo	12.801,75	13.901,21	11.373,72
E853	1011020410	Verbano-Cusio-Ossola	Malesco	11.162,99	12.121,71	9.917,76
E854	5190210220	Catania	Maletto	11.557,73	12.550,35	10.268,47
E855	5190480420	Messina	Maifa	8.557,16	9.292,08	7.602,61
E856	1030860810	Varese	Malgesso	2.662,12	2.890,75	2.365,16
E858	1030980450	Lecco	Malgrate	16.944,17	18.399,39	15.054,05
E859	4180250730	Cosenza	Malito	1.166,61	1.266,80	1.036,47
E860	1070740360	Savona	Mallare	3.002,23	3.260,07	2.667,33
E862	2040140430	Bolzano	Malles Venosta	18.718,34	20.325,94	16.630,31
E863	1030860820	Varese	Malnate	31.023,21	33.687,59	27.562,58
E864	2050900550	Vicenza	Malò	60.079,60	65.239,45	53.377,73
E865	1030150940	Brescia	Malonno	15.690,53	17.038,09	13.940,25
E866	2040831050	Trento	Malosco	3.141,63	3.411,44	2.791,18
E868	3110060270	Ascoli Piceno	Maltignano	4.082,01	4.432,59	3.626,66
E869	5190480430	Messina	Malvagna	2.840,83	3.084,81	2.523,94
E870	1010020880	Alessandria	Malvicino	388,40	421,76	345,07
E872	4180250740	Cosenza	Malvito	4.071,64	4.421,33	3.617,45
E873	4180670440	Reggio di Calabria	Mammola	7.119,78	7.731,25	6.325,57
E874	5200530440	Nuoro	Mamoiada	3.529,70	3.832,84	3.135,96
E875	3090360130	Grosseto	Manciano	21.515,36	23.363,17	19.115,32
E876	5190480440	Messina	Mandanici	3.040,13	3.301,23	2.701,00
E877	5200170360	Cagliari	Mandas	7.133,43	7.746,07	6.337,70
E878	4180250750	Cosenza	Mandatoriccio	8.445,87	9.171,23	7.503,73
B632	3120700520	Roma	Mandela	1.482,28	1.609,58	1.316,93
E879	1030980460	Lecco	Mandello del Lario	34.550,37	37.517,68	30.696,28
E880	1010520851	Novara	Mandello Vitta	2.806,29	3.047,30	2.493,25
E882	4160780120	Taranto	Manduria	83.091,74	90.227,95	73.822,87
E883	1030150950	Brescia	Manerba del Garda	38.567,82	41.880,16	34.265,59
E884	1030150960	Brescia	Manerbio	44.443,47	48.260,43	39.485,81
E885	4160310280	Foggia	Manfredonia	139.470,00	151.448,17	123.912,14
E887	1010271150	Cuneo	Mango	1.905,84	2.069,52	1.693,24
E888	4180250760	Cosenza	Mangone	8.409,12	9.131,32	7.471,08
M283	5190210221	Catania	Maniace	4.038,39	4.385,22	3.587,91
E889	2060930250	Pordenone	Maniago	95.666,22	103.882,37	84.994,67
E891	4150080460	Avellino	Manocalzati	6.869,21	7.459,16	6.102,95
E892	4130600220	Pescara	Manoppello	21.948,52	23.833,54	19.500,17
E893	2050840360	Treviso	Mansuè	15.606,50	16.946,84	13.865,60
E894	1010271160	Cuneo	Manta	9.102,73	9.884,50	8.087,32
E896	1030770390	Sondrio	Mantello	2.770,27	3.008,19	2.461,25
E897	1030450300	Mantova	Mantova	480.244,74	521.489,85	426.673,51
E899	2060850550	Udine	Manzano	28.429,42	30.871,04	25.258,12
E900	3120700530	Roma	Manziana	16.000,05	17.374,19	14.215,25




COD_CAT	CODICE_ENTE_MINISTERO_INTERNO	Provincia	Comune	Stima IMU per immobili comunali 2012 (di cui alla verifica pubblicata il 31/05/2013 sul Portale del Federalismo)	Ipotesi di ripartizione Contributo 2013 - art.10quater D.L. n. 35/2013	Ipotesi di ripartizione Contributo 2014 - art.10quater D.L. n. 35/2013
E901	1030121260	Bergamo	Mapello	22.199,47	24.106,04	19.723,12
E902	5200730380	Sassari	Mara	2.333,15	2.533,53	2.072,89
E903	5200170370	Cagliari	Maracalagonis	18.886,72	20.508,78	16.779,91
E904	2080500190	Modena	Maranello	76.188,90	82.732,27	67.690,04
E906	4150510410	Napoli	Marano di Napoli	72.908,85	79.170,52	64.775,88
E911	2050890460	Verona	Marano di Valpolicella	9.879,57	10.728,06	8.777,51
E908	3120700540	Roma	Marano Equo	3.518,67	3.820,87	3.126,16
E910	2060850560	Udine	Marano Lagunare	7.670,16	8.328,90	6.814,55
E914	4180250770	Cosenza	Marano Marchesato	7.714,88	8.377,46	6.854,29
E915	4180250780	Cosenza	Marano Principato	3.895,79	4.230,37	3.461,22
E905	2080500200	Modena	Marano sul Panaro	14.004,74	15.207,52	12.442,51
E907	1010520860	Novara	Marano Ticino	7.553,17	8.201,86	6.710,62
E912	2050900560	Vicenza	Marano Vicentino	51.132,72	55.524,18	45.428,87
E917	1010070610	Asti	Maranzana	771,95	838,25	685,84
E919	4170640430	Potenza	Maratea	16.343,12	17.746,72	14.520,05
E921	1030491330	Milano	Marcallo con Casone	15.068,76	16.362,92	13.387,84
E922	1030450310	Mantova	Marcaria	29.849,71	32.413,31	26.519,98
E923	4180220690	Catanzaro	Marcedusa	399,08	433,35	354,56
E924	3120700550	Roma	Marcellina	10.765,48	11.690,08	9.564,59
E925	4180220700	Catanzaro	Marcellinara	4.500,09	4.886,57	3.998,11
E927	3120690340	Rieti	Marcellini	287,32	312,00	259,27
E928	1030150970	Brescia	Marcheno	33.560,76	36.443,08	29.817,06
E929	1030860821	Varese	Marchirolo	6.026,25	6.543,81	5.354,02
E930	3090420100	Livorno	Marciana	29.304,03	31.820,76	26.035,17
E931	3090420110	Livorno	Marciana Marina	23.472,10	25.487,97	20.853,79
E932	4150200490	Caserta	Marcianise	94.104,59	102.186,62	83.607,24
E933	3090050220	Arezzo	Marciano della Chiana	16.710,25	18.145,38	14.846,22
E934	1030570830	Pavia	Marcignago	4.160,99	4.518,35	3.696,83
E936	2050870200	Venezia	Marcon	36.813,14	39.974,78	32.706,64
E938	2040140440	Bolzano	Marebbe	14.724,78	15.989,40	13.082,23
E939	1010271170	Cuneo	Marene	10.412,72	11.307,00	9.251,18
E940	2050840370	Treviso	Mareno di Piave	26.059,34	28.297,41	23.152,42
E941	1010811420	Torino	Marentino	4.614,80	5.011,14	4.100,02
E944	1010070620	Asti	Maretto	1.662,69	1.805,49	1.477,22
E945	1010271180	Cuneo	Margarita	3.686,89	4.003,53	3.275,62
E946	4160310290	Barletta-Andria-Trani	Margherita di Savoia	60.336,85	65.518,79	53.606,28
E947	1030980470	Lecco	Margno	4.399,49	4.777,33	3.908,73
E949	1030450320	Mantova	Mariana Mantovana	6.196,71	6.728,91	5.505,47
E951	1030241370	Como	Mariano Comense	90.815,80	98.615,38	80.685,31
E952	2060350100	Gorizia	Mariano del Friuli	3.109,23	3.376,26	2.762,40
E953	5190180080	Caltanissetta	Marianopoli	6.302,99	6.844,31	5.599,89
E954	4150510420	Napoli	Mariiglianella	11.706,40	12.711,79	10.400,55
E955	4150510430	Napoli	Mariigliano	41.144,57	44.678,21	36.554,90
E956	4180670450	Reggio di Calabria	Marina di Gioiosa Ionica	10.416,37	11.310,96	9.254,43
E957	5190550440	Palermo	Marineo	8.087,99	8.782,62	7.185,78
E958	3120700560	Roma	Marino	76.473,83	83.041,67	67.943,19
E959	2040140450	Bolzano	Marlengo	10.920,33	11.858,21	9.702,17
E960	3090630070	Pistoia	Marliana	9.813,79	10.656,63	8.719,06
E961	1030150971	Brescia	Marmentino	1.665,16	1.808,17	1.479,41
E962	1030450330	Mantova	Marmirolo	33.240,98	36.095,83	29.532,95
E963	1010271190	Cuneo	Marmora	369,93	401,70	328,66
E965	1030860830	Varese	Marnate	18.203,75	19.767,15	16.173,12
E967	1030150980	Brescia	Marone	16.474,00	17.888,85	14.636,33
E968	4180670460	Reggio di Calabria	Maropati	1.829,51	1.986,63	1.625,43
E970	2050900570	Vicenza	Marostica	51.009,18	55.390,03	45.319,11
E971	3090300260	Firenze	Marradi	25.974,78	28.205,59	23.077,30
E972	5200950250	Oristano	Marrubiu	17.422,77	18.919,10	15.479,26
E973	1010271200	Cuneo	Marsaglia	2.142,73	2.326,76	1.903,71
E974	5190820120	Trapani	Marsala	154.086,48	167.319,97	136.898,16
E975	3100580270	Perugia	Marsciano	68.180,63	74.036,22	60.575,09
E976	4170640440	Potenza	Marsico Nuovo	4.108,30	4.461,14	3.650,02
E977	4170640450	Potenza	Marsicovetere	9.075,50	9.854,94	8.063,13
E978	3120910330	Viterbo	Marta	11.429,57	12.411,18	10.154,60
E979	4160410390	Lecce	Martano	13.583,27	14.749,85	12.068,06
E980	2050870210	Venezia	Martellago	47.341,02	51.406,83	42.060,14
E981	2040140460	Bolzano	Martello	2.838,40	3.082,17	2.521,78
E982	2060850570	Udine	Martignacco	28.429,42	30.871,04	25.258,12
E983	1030260560	Cremona	Martignana di Po	3.534,52	3.838,08	3.140,24
E984	4160410400	Lecce	Martignone	3.625,19	3.936,53	3.220,80
E986	4160780130	Taranto	Martina Franca	105.487,86	114.547,53	93.720,70
E987	1030121280	Bergamo	Martignano	19.548,07	21.226,93	17.367,49
E988	1010271210	Cuneo	Martiniana Po	928,21	1.007,93	824,67
E989	4130790251	Teramo	Martinsicuro	59.173,51	64.255,54	52.572,71
E990	4180220701	Catanzaro	Martirano	2.642,01	2.868,92	2.347,29
E991	4180220710	Catanzaro	Martirano Lombardo	3.145,89	3.416,07	2.794,97
E992	5200730390	Sassari	Martis	2.922,84	3.173,86	2.596,80
E993	4180670470	Reggio di Calabria	Martone	622,82	676,31	553,34
E994	1030990360	Lodi	Marudo	8.374,55	9.093,79	7.440,37
E995	4160780140	Taranto	Maruggio	49.589,43	53.848,34	44.057,74
B689	2080130360	Bologna	Marzabotto	25.934,40	28.161,74	23.041,42
E999	1030570840	Pavia	Marzano	3.650,41	3.963,92	3.243,21
E998	4150200500	Caserta	Marzano Appio	3.131,37	3.400,30	2.782,07
E997	4150080470	Avellino	Marzano di Nola	2.743,92	2.979,58	2.437,84
F001	4180250790	Cosenza	Marzi	2.160,07	2.345,58	1.919,11
F002	1030860840	Varese	Marzio	1.017,35	1.104,72	903,86
M270	5200170371	Carbonia-Iglesias	Masainas	1.056,56	1.147,30	938,70
F003	1030491350	Milano	Masate	6.333,66	6.877,62	5.627,14
F004	5190210230	Catania	Mascali	29.276,37	31.790,73	26.010,60
F005	5190210240	Catania	Mascalucia	40.395,25	43.864,54	35.889,17



COD_CAT	CODICE_ENTE_MINISTERO_INTERNO	Provincia	Comune	Stima IMU per immobili comunali 2012 (di cui alla verifica pubblicata il 31/05/2013 sul Portale del Federalismo)	Ipotesi di ripartizione Contributo 2013 - art.10quater D.L. n. 35/2013	Ipotesi di ripartizione Contributo 2014 - art.10quater D.L. n. 35/2013
F006	4170640460	Polenza	Maschito	1.587,11	1.723,42	1.410,07
F007	1030860850	Varese	Masciago Primo	1.663,40	1.806,26	1.477,85
F009	2050840380	Treviso	Maser	25.261,73	27.431,30	22.443,79
F010	1011020420	Verbano-Cusio-Ossola	Masera	12.189,05	13.235,89	10.829,36
F011	2050540480	Padova	Masera di Padova	28.981,29	31.470,31	25.748,43
F012	2050840390	Treviso	Masera sul Piave	27.464,13	29.822,85	24.400,51
F013	2050540490	Padova	Masi	3.759,97	4.082,89	3.340,55
F016	2080290111	Ferrara	Masi Torello	7.107,15	7.717,54	6.314,35
F015	1010020890	Alessandria	Masio	4.245,63	4.610,26	3.772,03
F017	1030241380	Como	Maslianico	9.387,10	10.193,30	8.339,97
F019	2050900580	Vicenza	Mason Vicentino	9.397,09	10.204,15	8.348,85
F020	1070340320	Genova	Masono	16.319,35	17.720,91	14.498,93
F023	3090460100	Massa-Carrara	Massa	373.230,87	405.285,25	331.597,02
F022	4130380540	L'Aquila	Massa d'Albe	4.197,36	4.557,84	3.729,15
M289	4150510431	Napoli	Massa di Somma	12.170,11	13.215,32	10.812,54
F025	3090630080	Pistoia	Massa e Cozzile	41.293,39	44.839,81	36.687,12
F021	3110060280	Fermo	Massa Fermana	1.641,93	1.782,94	1.458,77
F026	2080290120	Ferrara	Massa Fiscaglia	17.265,86	18.748,71	15.339,96
F029	2080660130	Ravenna	Massa Lombarda	52.966,89	57.515,87	47.058,44
F030	4150510440	Napoli	Massa Lubrense	35.335,18	38.369,89	31.393,55
F032	3090360140	Grosseto	Massa Marittima	64.131,15	69.638,96	56.977,33
F024	3100580280	Perugia	Massa Maritima	23.919,49	25.973,78	21.251,27
F027	4160780150	Taranto	Massafra	61.079,82	66.325,57	54.266,38
F028	1030990370	Lodi	Massalengo	8.789,68	9.544,57	7.809,19
F033	2050540500	Padova	Massanzano	19.209,25	20.859,01	17.066,46
F035	3090430180	Lucca	Massarosa	38.070,75	41.340,40	33.823,96
F037	1010960310	Biella	Massazza	4.394,70	4.772,13	3.904,47
F041	1010811430	Torino	Massello	398,59	432,82	354,13
F042	1010960320	Biella	Masserano	9.006,17	9.779,65	8.001,53
F044	3110060290	Ascoli Piceno	Massignano	3.486,66	3.786,11	3.097,72
F045	2040831060	Trento	Massimeno	2.806,29	3.047,30	2.493,25
F046	1070740370	Savona	Massimino	604,83	656,77	537,36
F047	1010520880	Novara	Massino Visconti	6.033,76	6.551,96	5.360,69
F048	1011020430	Verbano-Cusio-Ossola	Massiola	556,68	604,49	494,58
F050	5200950260	Oristano	Masullas	921,64	1.000,79	818,83
F051	3110440240	Macerata	Matelica	22.956,35	24.927,92	20.395,57
F052	4170470140	Matera	Matera	247.839,09	269.124,38	220.192,68
F053	1010811440	Torino	Mathi	11.476,09	12.461,70	10.195,93
F054	4160410410	Lecce	Matino	22.438,63	24.365,74	19.935,60
F055	4140190370	Campobasso	Matrice	2.885,37	3.133,18	2.563,51
F058	1010811450	Torino	Mattie	4.751,32	5.159,38	4.221,31
F059	4160310291	Foggia	Mattinata	31.766,25	34.494,45	28.222,73
F061	5190820130	Trapani	Mazara del Vallo	170.324,04	184.952,07	151.324,42
F063	1030150990	Brescia	Mazzano	28.959,09	31.446,20	25.728,71
F064	3120700570	Roma	Mazzano Romano	10.500,56	11.402,38	9.329,22
F065	5190180090	Caltanissetta	Mazzarino	42.527,66	46.180,08	37.783,71
F066	5190480450	Messina	Mazzarà Sant'Andrea	2.569,99	2.790,71	2.283,31
M271	5190210241	Catania	Mazzarone	17.316,51	18.803,71	15.384,86
F067	1010811460	Torino	Mazzè	11.138,53	12.095,15	9.896,03
F068	2040831070	Trento	Mazzin	8.463,37	9.190,23	7.519,28
F070	1030770400	Sondrio	Mazzo di Valtellina	3.149,97	3.420,50	2.798,59
F074	1010811470	Torino	Meana di Susa	2.993,70	3.250,81	2.659,75
F073	5200530450	Nuoro	Meana Sardo	5.641,71	6.126,24	5.012,38
F078	1030491370	Monza e della Brianza	Meda	63.538,15	68.995,03	56.450,48
F080	1030570850	Pavia	Mede	13.940,56	15.137,82	12.385,49
F081	2060350101	Gorizia	Medea	2.806,29	3.047,30	2.493,25
F082	2080560200	Parma	Medesano	40.800,64	44.304,74	36.249,33
F083	2080130370	Bologna	Medicina	70.343,47	76.384,81	62.496,67
F084	1030491380	Milano	Mediglia	17.344,71	18.834,33	15.409,91
F085	1030121281	Bergamo	Medolago	9.390,18	10.196,64	8.342,71
F086	1030450340	Mantova	Medole	11.055,63	12.005,13	9.822,38
F087	2080500210	Modena	Medolla	21.886,41	23.766,09	19.444,98
F088	2050840400	Treviso	Meduna di Livenza	8.272,72	8.983,21	7.349,90
F089	2060930260	Pordenone	Meduno	7.670,16	8.328,90	6.814,55
F091	2050540510	Padova	Megliadino San Fidenzio	14.207,23	15.427,40	12.622,42
F092	2050540520	Padova	Megliadino San Vitale	10.015,52	10.875,69	8.898,29
F093	1010520890	Novara	Meina	17.218,72	18.697,52	15.297,97
F094	2050100340	Belluno	Mel	10.975,45	11.918,06	9.751,14
F095	2050710320	Rovigo	Melara	5.734,86	6.227,39	5.095,14
F096	1010020900	Alessandria	Melazzo	3.371,26	3.660,80	2.995,20
F097	2080320180	Forlì-Cesena	Meldola	85.786,82	93.154,49	76.217,31
F098	1070340330	Genova	Mele	6.323,51	6.866,60	5.618,12
F100	1030491390	Milano	Melegnano	42.516,58	46.168,05	37.773,86
F101	4160410420	Lecce	Melendugno	46.169,95	50.135,19	41.019,70
F102	1030990380	Lodi	Meleti	1.325,97	1.439,85	1.178,06
F104	4170640470	Polenza	Melfi	64.166,87	69.677,75	57.009,07
F105	4180670480	Reggio di Calabria	Melicuccà	3.092,24	3.357,81	2.747,30
F106	4180670490	Reggio di Calabria	Melicucco	5.444,23	5.911,80	4.836,93
F107	5190760120	Siracusa	Melilli	97.430,17	105.797,82	86.561,85
F108	4180970140	Crotone	Melissa	6.743,56	7.322,72	5.991,32
F109	4160410430	Lecce	Melissano	8.074,30	8.767,75	7.173,61
F111	4150510450	Napoli	Melito di Napoli	138.605,74	150.509,69	123.144,29
F112	4180670500	Reggio di Calabria	Melito di Porto Salvo	19.479,94	21.152,95	17.306,96
F110	4150080480	Avellino	Melito Irpino	1.931,54	2.097,43	1.716,08
F113	4150110380	Benevento	Melizzano	5.028,48	5.460,34	4.467,55
F114	1010271220	Cuneo	Melle	702,57	762,91	624,20
F115	1030770410	Sondrio	Mello	2.458,61	2.669,76	2.184,35
F117	4160410440	Lecce	Melpignano	11.147,26	12.104,63	9.903,78
F118	2040140470	Bolzano	Meltna	7.670,16	8.328,90	6.814,55




COD_CAT	CODICE_ENTE_MINISTERO_INTERNO	Provincia	Comune	Stima IMU per immobili comunali 2012 (di cui alla verifica pubblicata il 31/05/2013 sul Portale del Federalismo)	Ipotesi di ripartizione Contributo 2013 - art.10quater D.L. n. 35/2013	Ipotesi di ripartizione Contributo 2014 - art.10quater D.L. n. 35/2013
F119	1030491410	Milano	Melzo	119.238,77	129.479,41	105.937,70
F120	1030241390	Como	Menaggio	32.711,39	35.520,76	29.062,44
F121	1030770420	Sondrio	Menarola	604,22	656,11	536,82
F122	1030570860	Pavia	Menconico	6.764,22	7.345,15	6.009,67
F123	1070370310	Imperia	Mendatica	1.840,01	1.998,04	1.634,76
F125	4180250800	Cosenza	Mendicino	9.682,48	10.514,05	8.602,40
F126	5190010230	Aggento	Menfi	34.603,82	37.575,72	30.743,77
F127	3120700580	Roma	Mentana	62.545,41	67.917,03	55.568,48
F130	2050870220	Venezia	Meolo	20.294,22	22.037,16	18.030,40
F131	1010020910	Alessandria	Merana	1.568,89	1.703,63	1.393,88
F132	2040140480	Bolzano	Merano	441.358,73	479.264,17	392.125,23
F133	1030980480	Lecco	Merate	74.889,65	81.321,44	66.535,72
F134	1030860860	Varese	Mercallo	3.663,59	3.978,23	3.254,92
F135	3110590250	Pesaro e Urbino	Mercatello sul Metauro	7.249,99	7.872,64	6.441,25
F136	3110590260	Pesaro e Urbino	Mercatino Conca	2.806,63	3.047,67	2.493,55
F138	4150720670	Salerno	Mercato San Severino	43.960,55	47.736,04	39.056,76
F139	2080320190	Forlì-Cesena	Mercato Saraceno	36.021,27	39.114,90	32.003,10
F140	1010811480	Torino	Mercenasco	3.179,02	3.452,05	2.824,40
F141	4150080490	Avellino	Mercogliano	36.341,06	39.462,16	32.287,22
F144	2060850580	Udine	Mereto di Tomba	7.670,16	8.328,90	6.814,55
F145	3110030240	Ancona	Merigo	4.441,76	4.823,23	3.946,28
F146	1011020440	Verbano-Cusio-Ossola	Mergozzo	16.480,50	17.895,90	14.642,10
F147	5190480460	Messina	Merì	7.297,83	7.924,59	6.483,76
F148	2050540530	Padova	Merlara	10.432,37	11.328,34	9.268,64
F149	1030990390	Lodi	Merlino	7.670,16	8.328,90	6.814,55
F151	1030241410	Como	Merone	15.491,03	16.821,45	13.763,01
F152	4160160100	Brindisi	Mesagne	70.986,99	77.083,60	63.068,40
F153	1030770430	Sondrio	Mese	5.775,66	6.271,69	5.131,39
F154	1030860861	Varese	Mesenzana	3.708,53	4.027,03	3.294,84
F155	1030491430	Milano	Mesero	9.941,79	10.795,63	8.832,78
F156	2080290130	Ferrara	Mesola	39.583,14	42.982,68	35.167,65
F157	4180970150	Crotone	Mesoraca	4.406,04	4.784,45	3.914,55
F158	5190480470	Messina	Messina	1.113.788,49	1.209.444,56	989.545,55
F161	2050540540	Padova	Mestrino	38.948,96	42.294,03	34.604,21
F162	4150510460	Napoli	Meta	8.724,45	9.473,74	7.751,24
F164	1010811490	Torino	Meugliano	1.460,33	1.585,75	1.297,43
F165	1030491440	Monza e della Brianza	Mezzago	9.034,43	9.810,34	8.026,64
F168	2040831080	Trento	Mezzana	12.656,49	13.743,47	11.244,66
F170	1030570870	Pavia	Mezzana Bigli	4.650,92	5.050,36	4.132,11
F167	1010960330	Biella	Mezzana Mortigliengo	4.275,48	4.642,67	3.798,55
F171	1030570880	Pavia	Mezzana Rabattonne	930,28	1.010,18	826,51
F172	2050890470	Verona	Mezzane di Sotto	3.296,39	3.579,50	2.928,68
F173	1070340340	Genova	Mezzanego	6.016,09	6.532,77	5.345,00
F174	2080560210	Parma	Mezzani	11.198,89	12.160,69	9.949,66
F175	1030570890	Pavia	Mezzanino	3.359,26	3.647,77	2.984,54
F176	2040831090	Trento	Mezzano	7.670,16	8.328,90	6.814,55
F181	1030241420	Como	Mezzegra	5.465,60	5.935,00	4.855,91
F182	1010811500	Torino	Mezzenile	3.632,72	3.944,71	3.227,49
F183	2040831100	Trento	Mezzocorona	19.593,39	21.276,14	17.407,75
F184	5190550450	Palermo	Mezzojoso	4.288,58	4.656,90	3.810,19
F186	1030121290	Bergamo	Mezzoldo	1.838,76	1.996,68	1.633,65
F187	2040831110	Trento	Mezzolombardo	28.429,42	30.871,04	25.258,12
F188	1010520910	Novara	Mezzomerico	1.769,51	1.921,48	1.572,12
F189	1010960340	Biella	Miagliano	3.925,11	4.262,21	3.487,26
F190	2050840410	Treviso	Miane	8.051,99	8.743,52	7.153,79
F191	1010520920	Novara	Miasino	11.735,65	12.743,55	10.426,54
F192	1011020450	Verbano-Cusio-Ossola	Miazzina	1.711,05	1.858,00	1.520,18
F193	3120690350	Rieti	Micigliano	819,13	889,48	727,76
F194	4160410450	Lecce	Miggiano	10.996,30	11.940,70	9.769,66
F196	4130230500	Chieti	Miglianico	22.892,04	24.858,09	20.338,44
F198	2080290140	Ferrara	Migliarino	15.086,92	16.382,64	13.403,98
F199	2080290142	Ferrara	Migliaro	13.560,16	14.724,75	12.047,53
F200	4180220740	Catanzaro	Miglierina	3.344,99	3.632,27	2.971,86
F201	4170470150	Matera	Miglionico	6.479,62	7.036,11	5.756,82
F202	1070340350	Genova	Mignanese	11.860,34	12.878,95	10.537,32
F203	4150200510	Caserta	Mignano Monte Lungo	17.311,02	18.797,75	15.379,98
F205	1030491450	Milano	Milano	16.063.568,61	17.443.164,33	14.271.679,91
F206	5190480480	Messina	Milazzo	71.456,38	77.593,31	63.485,43
E618	5190180100	Caltanissetta	Milena	14.894,05	16.173,20	13.232,62
F207	4181030210	Vibo Valentia	Mileto	12.040,09	13.074,14	10.697,02
F208	5200950270	Oristano	Milis	3.507,70	3.808,95	3.116,42
F209	5190210250	Catania	Militello in Val di Catania	27.676,43	30.053,38	24.589,13
F210	5190480490	Messina	Militello Rosmarino	3.522,18	3.824,68	3.129,28
F213	1070740380	Savona	Millesimo	12.474,57	13.545,93	11.083,03
F214	5190210251	Catania	Milo	4.692,59	5.095,61	4.169,13
F216	1030151000	Brescia	Milzano	3.209,16	3.484,77	2.851,18
F217	5190210260	Catania	Mineo	37.244,84	40.443,56	33.090,18
F218	2050890480	Verona	Minerbe	13.900,14	15.093,93	12.349,58
F219	2080130380	Bologna	Minerbio	28.287,14	30.716,54	25.131,71
F221	4160410460	Lecce	Minervino di Lecce	4.347,16	4.720,51	3.862,23
F220	4160090260	Barletta-Andria-Trani	Minervino Murge	21.760,32	23.629,17	19.332,96
F223	4150720680	Salerno	Minori	5.753,05	6.247,14	5.111,30
F224	3120400140	Latina	Minturno	39.344,28	42.723,31	34.955,43
F225	3090430190	Lucca	Minucciano	5.163,01	5.606,43	4.587,08
F226	1070740390	Savona	Miaglia	5.242,56	5.692,81	4.657,75
F229	2050870230	Venezia	Mira	182.577,24	198.257,62	162.210,78
F230	4150080500	Avellino	Mirabella Eclano	12.939,93	14.051,26	11.496,48
F231	5190210270	Catania	Mirabella Imbaccari	13.096,35	14.221,11	11.635,45
F235	2080290141	Ferrara	Mirabello	14.844,99	16.119,93	13.189,03




COD_CAT	CODICE_ENTE_MINISTERO_INTERNO	Provincia	Comune	Stima IMU per immobili comunali 2012 (di cui alla verifica pubblicata il 31/05/2013 sul Portale del Federalismo)	Ipotesi di ripartizione Contributo 2013 - art.10quater D.L. n. 35/2013	Ipotesi di ripartizione Contributo 2014 - art.10quater D.L. n. 35/2013
F232	1010020920	Alessandria	Mirabello Monferrato	5.362,81	5.823,39	4.764,59
F233	4140190380	Campobasso	Mirabello Sannitico	3.295,75	3.578,80	2.928,11
F238	1030570900	Pavia	Miradolo Terme	7.763,23	8.429,96	6.897,24
F239	4140940270	Isernia	Miranda	1.976,81	2.146,59	1.756,30
F240	2080500220	Modena	Mirandola	206.608,51	224.352,77	183.561,36
F241	2050870240	Venezia	Mirano	137.114,79	148.890,69	121.819,66
F242	5190480500	Messina	Mirto	1.896,91	2.059,82	1.685,31
F244	2081010050	Rimini	Misano Adriatico	79.519,66	86.349,09	70.649,25
F243	1030121300	Bergamo	Misano di Gera d'Adda	16.489,09	17.905,23	14.649,73
F246	5190550460	Palermo	Misilmeri	42.170,39	45.792,13	37.466,29
F247	1030491460	Monza e della Brianza	Misinto	14.206,90	15.427,04	12.622,12
F248	1030980490	Lecco	Missaglia	22.277,67	24.190,95	19.792,60
F249	4170640480	Potenza	Missanello	803,39	872,39	713,77
F250	5190210280	Catania	Misterbianco	70.409,55	76.456,57	62.555,38
F251	5190480510	Messina	Mistretta	29.172,79	31.678,25	25.918,57
F254	1010070630	Asti	Moasca	1.023,33	1.111,22	909,18
F256	1070340360	Genova	Mocconesi	7.209,76	7.828,96	6.405,51
F257	2080500230	Modena	Modena	2.154.091,45	2.339.092,39	1.913.802,87
F258	5190650060	Ragusa	Modica	102.793,18	111.621,42	91.326,62
F259	2080320210	Forlì-Cesena	Modigliana	11.283,80	12.252,89	10.025,09
F261	5200530460	Oristano	Modolo	346,22	375,95	307,60
F262	4160090270	Bari	Modugno	134.195,78	145.720,99	119.226,26
F263	2040831120	Trento	Moena	22.859,89	24.823,18	20.309,87
F265	1030980500	Lecco	Moggio	14.871,54	16.148,76	13.212,62
F266	2060850590	Udine	Moggio Udinese	7.670,16	8.328,90	6.814,55
F267	1030450350	Mantova	Moglia	33.705,49	36.600,24	29.945,65
F268	3110440250	Macerata	Mogliano	9.401,49	10.208,92	8.352,76
F269	2050840420	Treviso	Mogliano Veneto	217.176,67	235.828,57	192.950,64
F270	5200950280	Oristano	Mogorella	1.205,67	1.309,22	1.071,18
F272	5200950290	Oristano	Mogoro	9.003,34	9.776,58	7.999,02
F274	4150110390	Benevento	Moiano	5.634,67	6.118,60	5.006,12
F275	2060850600	Udine	Moimacco	7.670,16	8.328,90	6.814,55
F277	5190480520	Messina	Moio Alcantara	3.606,51	3.916,25	3.204,20
F276	1030121301	Bergamo	Moio de' Calvi	1.392,65	1.512,26	1.237,30
F278	4150720690	Salerno	Moio della Civitella	1.473,79	1.600,36	1.309,39
F279	1010271230	Cuneo	Moioia	503,38	546,61	447,23
F280	4160090280	Bari	Mola di Bari	113.812,14	123.586,73	101.116,41
F281	1010020930	Alessandria	Molare	4.943,66	5.368,24	4.392,20
F283	3090430200	Lucca	Molazzana	3.416,55	3.709,98	3.035,43
F284	4160090290	Bari	Molfetta	275.934,68	299.632,92	245.154,21
M255	4130380550	L'Aquila	Molina Aterno	2.461,22	2.672,60	2.186,67
F287	4150110400	Benevento	Molinara	3.842,01	4.171,98	3.413,43
F288	2080130390	Bologna	Molinella	82.275,05	89.341,12	73.097,28
F290	1070370320	Imperia	Molini di Triora	3.149,56	3.420,06	2.798,23
F293	1010020940	Alessandria	Molino dei Torti	1.856,19	2.015,61	1.649,13
F294	4140190390	Campobasso	Molise	696,21	756,00	618,55
F295	4170640490	Potenza	Moliterno	5.709,45	6.199,80	5.072,56
F297	1010880770	Vercelli	Mollia	1.702,37	1.848,58	1.512,47
F301	4180670510	Reggio di Calabria	Molochio	8.255,20	8.964,19	7.334,33
F304	1030980510	Lecco	Molteno	14.309,65	15.538,61	12.713,41
F305	1030241460	Como	Moltrasio	9.209,39	10.000,32	8.182,08
F306	2050900590	Vicenza	Molvena	6.750,32	7.330,06	5.997,32
F307	2040831140	Trento	Molveno	9.513,09	10.330,11	8.451,91
F308	1010070640	Asti	Mombaldone	982,11	1.066,46	872,56
F309	1010271240	Cuneo	Mombarcaro	700,75	760,93	622,58
F310	3110590270	Pesaro e Urbino	Mombaroccolo	8.075,32	8.768,86	7.174,52
F311	1010070650	Asti	Mombaruzzo	4.291,83	4.660,43	3.813,08
F312	1010271250	Cuneo	Mombasiglio	2.777,46	3.016,00	2.467,63
F315	1010811510	Torino	Mombello di Torino	773,11	839,51	686,87
F313	1010020950	Alessandria	Mombello Monferrato	2.564,70	2.784,97	2.278,61
F316	1010070660	Asti	Mombercelli	8.330,05	9.045,46	7.400,83
F317	1010520940	Novara	Momo	15.298,58	16.612,48	13.592,03
F318	1010811520	Torino	Mompalano	2.806,29	3.047,30	2.493,25
F319	3120690360	Rieti	Mompeo	1.164,63	1.264,65	1.034,72
F320	1010020960	Alessandria	Momperone	2.244,89	2.437,69	1.994,47
F322	4140190400	Campobasso	Monacilioni	2.934,75	3.186,80	2.607,38
F323	1010070670	Asti	Monale	1.600,34	1.737,78	1.421,82
F324	4180670520	Reggio di Calabria	Monasterace	7.573,69	8.224,15	6.728,85
F325	1010070680	Asti	Monastero Bormida	2.806,29	3.047,30	2.493,25
F327	1010811530	Torino	Monastero di Lanzo	2.806,29	3.047,30	2.493,25
F326	1010271260	Cuneo	Monastero di Vasco	2.806,29	3.047,30	2.493,25
F329	1010271270	Cuneo	Monasterolo Casotto	2.701,75	2.933,79	2.400,37
F328	1030121310	Bergamo	Monasterolo del Castello	3.394,56	3.686,10	3.015,90
F330	1010271280	Cuneo	Monasterolo di Savigliano	4.462,98	4.846,28	3.965,14
F332	2050840430	Treviso	Monastier di Trevigio	16.447,51	17.860,08	14.612,79
F333	5200170380	Cagliari	Monastir	10.711,10	11.631,01	9.516,28
F335	1010811540	Torino	Moncalieri	270.039,56	293.231,51	239.916,69
F336	1010070690	Asti	Moncalvo	12.879,13	13.985,23	11.442,46
D553	1010811550	Torino	Moncenisio	1.404,58	1.525,21	1.247,90
F337	1010020970	Alessandria	Moncestino	2.806,29	3.047,30	2.493,25
F338	1010271290	Cuneo	Monchiero	2.806,29	3.047,30	2.493,25
F340	2080560220	Parma	Monchio delle Corti	4.703,41	5.107,36	4.178,75
F341	2040831141	Trento	Monclassico	4.754,33	5.162,65	4.223,99
F342	1010880780	Vercelli	Moncrivello	3.834,51	4.163,83	3.406,77
F343	1010070700	Asti	Moncuoco Torinese	2.806,29	3.047,30	2.493,25
F346	2081010060	Rimini	Mondaino	2.909,49	3.159,37	2.584,94
F347	3110590280	Pesaro e Urbino	Mondavio	11.701,80	12.706,79	10.396,47
F348	3110590290	Pesaro e Urbino	Mondolfo	26.453,54	28.725,46	23.502,65
F351	1010271300	Cuneo	Mondovì	104.644,42	113.631,65	92.971,35




COD_CAT	CODICE_ENTE_MINISTERO_INTERNO	Provincia	Comune	Stima IMU per immobili comunali 2012 (di cui alla verifica pubblicata il 31/05/2013 sul Portale del Federalismo)	Ipotesi di ripartizione Contributo 2013 - art.10quater D.L. n. 35/2013	Ipotesi di ripartizione Contributo 2014 - art.10quater D.L. n. 35/2013
F352	4150200520	Caserta	Mondragone	50.483,02	54.818,68	44.851,65
F354	1070340370	Genova	Moneglia	37.564,35	40.790,51	33.374,05
F355	1010271310	Cuneo	Monesiglio	2.806,29	3.047,30	2.493,25
F356	2060350110	Gorizia	Monfalcone	288.448,07	313.221,00	256.271,73
F358	1010271320	Cuneo	Monforte d'Alba	7.670,16	8.328,90	6.814,55
F359	5190480530	Messina	Monforte San Giorgio	8.185,77	8.888,79	7.272,65
F360	2050840440	Treviso	Montebelluna	2.627,11	2.852,74	2.334,06
F361	1010070710	Asti	Mongardino	2.806,29	3.047,30	2.493,25
F363	2080130400	Bologna	Monghidoro	15.140,97	16.441,33	13.452,00
F364	4181030220	Vibo Valentia	Mongiana	2.133,80	2.317,06	1.895,77
F365	1010020980	Alessandria	Mongiardino Ligure	2.806,29	3.047,30	2.493,25
F368	5190480540	Messina	Mongiuffi Melia	847,98	920,81	753,39
F369	1010960350	Biella	Mongrando	12.879,13	13.985,23	11.442,46
F370	4180250810	Cosenza	Mongrassano	7.054,97	7.660,88	6.267,99
F371	2040140490	Bolzano	Monguelfo-Tesido	8.797,68	9.553,26	7.816,30
F372	1030241470	Como	Monguzzo	7.670,16	8.328,90	6.814,55
F373	1030151010	Brescia	Moniga del Garda	16.484,01	17.899,71	14.645,22
F374	1010020990	Alessandria	Monleale	1.477,38	1.604,26	1.312,58
F375	1030151020	Brescia	Monno	2.806,29	3.047,30	2.493,25
F376	4180090300	Bari	Monopoli	106.749,21	115.917,21	94.841,35
F377	5190550470	Palermo	Monreale	62.487,41	67.854,05	55.516,95
F378	2060920020	Trieste	Monrupino	3.826,84	4.155,50	3.399,96
F379	3110060300	Fermo	Monsampietro Morico	3.518,67	3.820,87	3.126,16
F380	3110060310	Ascoli Piceno	Monsampolo del Tronto	11.701,80	12.706,79	10.396,47
F381	3110030250	Ancona	Monsano	11.701,80	12.706,79	10.396,47
F382	2050540550	Padova	Monselice	184.528,07	200.375,99	163.943,99
F383	5200170381	Cagliari	Monserrato	14.762,16	16.029,99	13.115,44
F384	3090630090	Pistoia	Monsummano Terme	126.582,27	137.453,60	112.462,04
F385	1010271330	Cuneo	Montà	12.879,13	13.985,23	11.442,46
F386	1010070720	Asti	Montabone	1.651,97	1.793,85	1.467,69
F387	1010021000	Alessandria	Montacuto	2.806,29	3.047,30	2.493,25
F390	1010070730	Asti	Montafia	2.806,29	3.047,30	2.493,25
F391	4140190410	Campobasso	Montagano	3.657,48	3.971,60	3.249,49
F392	2040140500	Bolzano	Montagna	7.670,16	8.328,90	6.814,55
F393	1030770440	Sondrio	Montagna in Valtellina	9.274,44	10.070,96	8.239,88
F394	2050540560	Padova	Montagnana	74.439,29	80.832,40	66.135,60
F395	5190480550	Messina	Montagnareale	5.573,69	6.052,38	4.951,95
F396	2040831150	Trento	Montagne	2.806,29	3.047,30	2.493,25
F397	4150080510	Avellino	Montaguto	3.657,48	3.971,60	3.249,49
F398	3090300270	Firenze	Montaione	15.304,33	16.618,72	13.597,13
F400	5190480560	Messina	Montalbano Elicona	8.185,77	8.888,79	7.272,65
F399	4170470160	Matera	Montalbano Jonico	20.280,89	22.022,68	18.018,56
F402	3090750140	Siena	Montalcino	24.940,07	27.082,01	22.158,01
F403	1010021010	Alessandria	Montaldeo	2.410,15	2.617,14	2.141,30
F404	1010021020	Alessandria	Montaldo Bormida	2.806,29	3.047,30	2.493,25
F405	1010271340	Cuneo	Montaldo di Mondovì	5.032,16	5.464,34	4.470,82
F408	1010271350	Cuneo	Montaldo Roero	2.806,29	3.047,30	2.493,25
F409	1010070740	Asti	Montaldo Scarampi	2.806,29	3.047,30	2.493,25
F407	1010811560	Torino	Montaldo Torinese	2.806,29	3.047,30	2.493,25
F410	3090630100	Pistoia	Montale	21.083,75	22.894,50	18.731,86
F411	1010811570	Torino	Montalenghe	2.806,29	3.047,30	2.493,25
F414	5190010240	Agrigento	Montallegro	6.024,91	6.542,35	5.352,83
F415	3110060320	Ascoli Piceno	Montalto delle Marche	7.647,72	8.304,53	6.794,62
F419	3120910340	Viterbo	Montalto di Castro	184.432,19	200.271,87	163.858,81
F420	1010811580	Torino	Montalto Dora	12.879,13	13.985,23	11.442,46
F406	1070370330	Imperia	Montalto Ligure	2.517,82	2.734,06	2.236,96
F417	1030570910	Pavia	Montalto Pavese	2.806,29	3.047,30	2.493,25
F416	4180250820	Cosenza	Montalto Uffugo	31.856,10	34.592,01	28.302,56
F422	1010811590	Torino	Montanaro	18.332,90	19.907,39	16.287,87
F423	1030990400	Lodi	Montanaso Lombardo	19.849,21	21.553,93	17.635,03
F424	1010271360	Cuneo	Montanera	2.806,29	3.047,30	2.493,25
F426	4150720700	Salerno	Montano Antilia	6.213,74	6.747,40	5.520,60
F427	1030241480	Como	Montano Lucino	22.950,53	24.921,60	20.390,40
F428	3110060330	Fermo	Montappone	7.647,72	8.304,53	6.794,62
F429	4140940280	Isernia	Montaquila	8.409,12	9.131,32	7.471,08
F430	3120690370	Rieti	Montasola	2.917,54	3.168,11	2.592,09
F432	4180220770	Catanzaro	Montauro	8.110,74	8.807,32	7.205,99
F433	4130230510	Chieti	Montazzoli	3.657,48	3.971,60	3.249,49
F437	3090360150	Grosseto	Monte Argentario	123.323,24	133.914,67	109.566,55
F456	3100580290	Perugia	Monte Castello di Vibio	7.647,72	8.304,53	6.794,62
F460	3110440270	Macerata	Monte Cavallo	1.789,73	1.943,44	1.590,09
F467	3110590310	Pesaro e Urbino	Monte Cerignone	3.246,14	3.524,93	2.884,03
F476	2081010070	Rimini	Monte Colombo	12.879,13	13.985,23	11.442,46
F477	3120700590	Roma	Monte Compatri	23.259,46	25.257,06	20.664,87
F434	1030260570	Cremona	Monte Cremasco	7.670,16	8.328,90	6.814,55
F486	2050900630	Vicenza	Monte di Malo	6.447,12	7.000,82	5.727,94
F488	4150510470	Napoli	Monte di Procida	24.330,24	26.419,81	21.616,21
F517	3110060390	Fermo	Monte Giberto	3.518,67	3.820,87	3.126,16
F524	3110590350	Pesaro e Urbino	Monte Grimano Terme	3.518,67	3.820,87	3.126,16
F532	1030151030	Brescia	Monte Isola	7.670,16	8.328,90	6.814,55
F561	1030980520	Lecco	Monte Marenzo	7.670,16	8.328,90	6.814,55
F589	3110590380	Pesaro e Urbino	Monte Porzio	7.647,72	8.304,53	6.794,62
F590	3120700630	Roma	Monte Porzio Catone	15.960,69	17.331,45	14.180,28
F599	3110060460	Fermo	Monte Rinaldo	1.494,42	1.622,77	1.327,72
F600	3110030290	Ancona	Monte Roberto	7.647,72	8.304,53	6.794,62
F603	3120910360	Viterbo	Monte Romano	7.647,72	8.304,53	6.794,62
F616	3120400150	Latina	Monte San Biagio	23.093,83	25.077,21	20.517,72
F618	4150720750	Salerno	Monte San Giacomo	5.040,17	5.473,04	4.477,94
F620	3120330440	Frosinone	Monte San Giovanni Campano	11.187,00	12.147,78	9.939,09




COD_CAT	CODICE_ENTE_MINISTERO_INTERNO	Provincia	Comune	Stima IMU per immobili comunali 2012 (di cui alla verifica pubblicata il 31/05/2013 sul Portale del Federalismo)	Ipotesi di ripartizione Contributo 2013 - art.10quater D.L. n. 35/2013	Ipotesi di ripartizione Contributo 2014 - art.10quater D.L. n. 35/2013
F619	3120690410	Rieti	Monte San Giovanni in Sabina	3.518,67	3.820,87	3.126,16
F621	3110440310	Macerata	Monte San Giusto	19.015,00	20.648,08	16.893,88
F622	3110440320	Macerata	Monte San Martino	3.518,67	3.820,87	3.126,16
F626	3110060480	Fermo	Monte San Pietrangeli	5.278,79	5.732,15	4.689,94
F627	2080130420	Bologna	Monte San Pietro	23.335,26	25.339,37	20.732,22
F628	3090050250	Arezzo	Monte San Savino	46.200,80	50.168,69	41.047,11
F634	3110030300	Ancona	Monte San Vito	24.066,70	26.133,63	21.382,06
F629	3100580320	Perugia	Monte Santa Maria Tiberina	3.518,67	3.820,87	3.126,16
F631	4160310310	Foggia	Monte Sant'Angelo	51.392,15	55.805,89	45.659,36
F653	3110060490	Fermo	Monte Urano	18.322,21	19.895,79	16.278,37
F664	3110060500	Fermo	Monte Vidon Combatte	2.311,01	2.509,49	2.053,22
F665	3110060510	Fermo	Monte Vidon Corrado	3.518,67	3.820,87	3.126,16
F440	1030570920	Pavia	Montebello della Battaglia	9.089,98	9.870,66	8.075,99
F441	4130600230	Pescara	Montebello di Bertona	3.657,48	3.971,60	3.249,49
D746	4180670530	Reggio di Calabria	Montebello Ionico	11.587,10	12.582,24	10.294,56
B268	4130230511	Chieti	Montebello sul Sangro	1.084,81	1.177,98	963,80
F442	2050900600	Vicenza	Montebello Vicentino	46.579,06	50.579,43	41.383,17
F443	2050840450	Treviso	Montebelluna	313.118,25	340.009,95	278.189,96
F445	1070340380	Genova	Montebruno	2.806,29	3.047,30	2.493,25
F446	3120690380	Rieti	Montebuono	3.518,67	3.820,87	3.126,16
F450	3110590300	Pesaro e Urbino	Montecalvo in Foglia	7.647,72	8.304,53	6.794,62
F448	4150080520	Avellino	Montecalvo Irpino	7.573,69	8.224,15	6.728,85
F449	1030570930	Pavia	Montecalvo Versiggia	2.806,29	3.047,30	2.493,25
F452	3090430210	Lucca	Montecarlo	19.217,10	20.867,53	17.073,44
F453	3110030260	Ancona	Montecarotto	3.555,90	3.861,29	3.159,24
F454	3110440260	Macerata	Montecassiano	15.606,92	16.947,30	13.865,97
F455	1010021021	Alessandria	Montecastello	2.759,95	2.996,98	2.452,08
F457	3100800170	Terni	Montecastelli	19.084,57	20.723,62	16.955,69
F458	3090620190	Pisa	Montecatini Val di Cecina	6.841,10	7.428,64	6.077,98
A561	3090630110	Pistoia	Montecatini-Terme	178.232,49	193.539,72	158.350,68
F461	2050890490	Verona	Montecchia di Crosara	12.879,13	13.985,23	11.442,46
F462	3100800180	Terni	Montecchio	7.647,72	8.304,53	6.794,62
F463	2080680270	Reggio nell'Emilia	Montecchio Emilia	34.918,05	37.916,93	31.022,95
F464	2050900610	Vicenza	Montecchio Maggiore	94.581,74	102.704,75	84.031,16
F465	2050900620	Vicenza	Montecchio Precalcino	18.718,34	20.325,94	16.630,31
F469	1010021030	Alessandria	Montechiaro d'Acqui	2.806,29	3.047,30	2.493,25
F468	1010070750	Asti	Montechiaro d'Asti	2.806,29	3.047,30	2.493,25
F473	2080560230	Parma	Montechiarugolo	63.233,34	68.664,04	56.179,67
F474	3110590320	Pesaro e Urbino	Monteciccardo	5.239,16	5.689,12	4.654,73
F475	4140190420	Campobasso	Montecilfone	3.657,48	3.971,60	3.249,49
F478	3110590330	Pesaro e Urbino	Montecipolito	3.602,75	3.912,17	3.200,86
F479	4150720710	Salerno	Montecorice	11.733,05	12.740,73	10.424,23
F480	4150720720	Salerno	Montecorvino Pugliano	22.473,35	24.403,44	19.966,45
F481	4150720730	Salerno	Montecorvino Rovella	16.226,70	17.620,31	14.416,61
F482	3110440280	Macerata	Montecosaro	24.066,70	26.133,63	21.382,06
F483	1011020460	Verbania-Cusio-Ossola	Montcrestese	3.351,67	3.639,52	2.977,79
F484	2080500240	Modena	Montecreto	7.657,14	8.314,76	6.802,99
F487	3110060340	Ascoli Piceno	Montedonove	2.662,33	2.890,98	2.365,35
F489	5190180110	Caltanissetta	Montedoro	7.049,34	7.654,76	6.262,99
F491	4150080530	Avellino	Montefalcone	7.573,69	8.224,15	6.728,85
F492	3100580300	Perugia	Montefalco	9.888,79	10.738,07	8.785,70
F493	3110060350	Fermo	Montefalcone Appennino	2.691,21	2.922,34	2.391,01
F494	4150110410	Benevento	Montefalcone di Val Fortore	8.409,12	9.131,32	7.471,08
F495	4140190430	Campobasso	Montefalcone nel Sannio	7.815,18	8.486,38	6.943,40
F496	3110440290	Macerata	Montefano	11.701,80	12.706,79	10.396,47
F497	3110590340	Pesaro e Urbino	Montefelcino	4.051,97	4.399,97	3.599,97
F498	4130230520	Chieti	Monteferrante	3.657,48	3.971,60	3.249,49
F499	3120910350	Viterbo	Montefiascone	28.028,72	30.435,92	24.902,12
F500	4130790260	Teramo	Montefino	3.657,48	3.971,60	3.249,49
F502	2081010080	Rimini	Montefiore Conca	7.670,16	8.328,90	6.814,55
F501	3110060360	Ascoli Piceno	Montefiore dell'Aso	4.539,39	4.929,25	4.033,02
F503	2080500250	Modena	Montefiorino	7.658,94	8.316,72	6.804,59
F504	3120700600	Roma	Monteflavio	3.518,67	3.820,87	3.126,16
F507	4150720740	Salerno	Monteforte Cilento	1.561,93	1.696,07	1.387,70
F508	2050890500	Verona	Monteforte d'Alpone	14.783,31	16.052,95	13.134,23
F506	4150080540	Avellino	Monteforte Irpino	16.086,77	17.468,36	14.292,29
F509	3110060370	Fermo	Montefortino	3.518,67	3.820,87	3.126,16
F510	3100800190	Terni	Montefranco	3.518,67	3.820,87	3.126,16
F511	4150080550	Avellino	Montefredane	8.409,12	9.131,32	7.471,08
F512	4150080560	Avellino	Montefusco	3.657,48	3.971,60	3.249,49
F513	3100800200	Terni	Montegabbione	3.518,67	3.820,87	3.126,16
F514	2050890640	Vicenza	Montegaldà	12.879,13	13.985,23	11.442,46
F515	2050900650	Vicenza	Montegaldella	7.670,16	8.328,90	6.814,55
F516	3110060380	Ascoli Piceno	Montegallo	3.518,67	3.820,87	3.126,16
F518	1010021040	Alessandria	Montegioco	2.359,02	2.561,62	2.095,87
F519	4180250830	Cosenza	Montegiordano	8.409,12	9.131,32	7.471,08
F520	3110060400	Fermo	Montegiorgio	26.936,12	29.249,49	23.931,40
F522	3110060410	Fermo	Montegrano	31.863,85	34.600,43	28.309,44
F523	2081010090	Rimini	Montegrifoglio	2.806,29	3.047,30	2.493,25
F526	1030860870	Varese	Montegrino Valtravaglia	3.005,15	3.263,24	2.669,93
F527	1010070760	Asti	Montegrosso d'Asti	7.670,16	8.328,90	6.814,55
F528	1070370340	Imperia	Montegrosso Pian Latte	1.811,89	1.967,50	1.609,77
F529	2050540570	Padova	Montegrotto Terme	49.021,82	53.231,99	43.553,44
F531	4160780160	Taranto	Monteiasi	7.761,08	8.427,63	6.895,33
F533	3110590360	Pesaro e Urbino	Montelabbate	24.066,70	26.133,63	21.382,06
F534	3120700610	Roma	Montelariano	7.192,94	7.810,69	6.390,57
F535	4130230530	Chieti	Montellapiano	3.657,48	3.971,60	3.249,49
F536	3110060420	Fermo	Monteleone di Fermo	2.008,61	2.181,12	1.784,55
F538	4160310300	Foggia	Monteleone di Puglia	3.657,48	3.971,60	3.249,49



COD_CAT	CODICE_ENTE_MINISTERO_INTERNO	Provincia	Comune	Stima IMU per immobili comunali 2012 (di cui alla verifica pubblicata il 31/05/2013 sul Portale del Federalismo)	Ipotesi di ripartizione Contributo 2013 - art.10quater D.L. n. 35/2013	Ipotesi di ripartizione Contributo 2014 - art.10quater D.L. n. 35/2013
F540	3100580310	Perugia	Monteleone di Spoleto	3.518,67	3.820,87	3.126,16
F543	3100800210	Terni	Monteleone d'Orvieto	3.518,67	3.820,87	3.126,16
F542	5200730400	Sassari	Monteleone Rocca Doria	985,65	1.070,30	875,70
F541	3120690390	Rieti	Monteleone Sabino	3.518,67	3.820,87	3.126,16
F544	5190550480	Palermo	Montelepre	8.015,53	8.703,93	7.121,40
F545	3120700620	Roma	Montelibretti	10.118,36	10.987,36	8.989,66
F546	4150080570	Avellino	Montella	10.734,66	11.856,59	9.537,21
F547	1030121311	Bergamo	Montello	12.879,13	13.985,23	11.442,46
F548	4140190440	Campobasso	Montelongo	3.657,48	3.971,60	3.249,49
F549	3110060430	Fermo	Montelparo	3.518,67	3.820,87	3.126,16
F550	1010271370	Cuneo	Montelupo Albese	2.806,29	3.047,30	2.493,25
F551	3090300280	Firenze	Montelupo Fiorentino	103.793,60	112.707,76	92.215,44
F552	3110440300	Macerata	Montelupone	11.701,80	12.706,79	10.396,47
F555	3110590370	Pesaro e Urbino	Montemaggiore al Metauro	7.647,72	8.304,53	6.794,62
F553	5190550490	Palermo	Montemaggiore Belsito	10.711,10	11.631,01	9.516,28
F556	1010070770	Asti	Montemagno	2.843,53	3.087,74	2.526,33
F558	1010271380	Cuneo	Montemale di Cuneo	1.077,37	1.169,90	957,19
F559	4150080580	Avellino	Montemarano	8.409,12	9.131,32	7.471,08
F560	3110030270	Ancona	Montemarciano	26.116,11	28.359,05	23.202,86
F562	1010021050	Alessandria	Montemarzino	2.806,29	3.047,30	2.493,25
F563	4160780170	Taranto	Montemesola	7.573,69	8.224,15	6.728,85
F564	1030241490	Como	Montemezzo	2.806,29	3.047,30	2.493,25
F565	3090050230	Arezzo	Montemignaino	3.518,67	3.820,87	3.126,16
F566	4150080590	Avellino	Montemiletto	8.247,42	8.955,74	7.327,42
F568	4170640500	Potenza	Montemilione	6.225,64	6.760,32	5.531,17
F569	4140190450	Campobasso	Montemitro	2.015,58	2.188,69	1.790,74
F570	3110060440	Ascoli Piceno	Montemonaco	3.518,67	3.820,87	3.126,16
F572	3091000030	Prato	Montemurlo	69.656,59	75.638,94	61.886,41
F573	4170640510	Potenza	Montemurro	3.657,48	3.971,60	3.249,49
F574	2060850610	Udine	Montenars	2.296,37	2.493,59	2.040,21
F576	4140190460	Campobasso	Montenero di Bisaccia	17.630,75	19.144,94	15.664,04
F579	3120690400	Rieti	Montenero Sabino	1.394,49	1.514,25	1.238,93
F580	4140940290	Isernia	Montenero Val Cocchiara	3.657,48	3.971,60	3.249,49
F578	4130230540	Chieti	Montenerodomo	3.657,48	3.971,60	3.249,49
F582	4130230550	Chieti	Monteodorisio	3.446,85	3.742,88	3.062,35
F586	4180220780	Catanzaro	Montepaone	12.598,82	13.680,85	11.193,42
F587	4160780180	Taranto	Monteparano	8.409,12	9.131,32	7.471,08
F591	3110060450	Ascoli Piceno	Monteprandone	28.493,07	30.940,15	25.314,67
F592	3090750150	Siena	Montepulciano	97.157,31	105.501,52	86.319,43
F593	3110030280	Ancona	Monterado	7.647,72	8.304,53	6.794,62
F594	3090050240	Arezzo	Monterchi	4.334,94	4.707,24	3.851,38
F595	4130380560	L'Aquila	Monteremale	11.058,67	12.008,43	9.825,08
F596	2060930270	Pordenone	Monteremale Valcellina	12.879,13	13.985,23	11.442,46
F597	2080130410	Bologna	Monterenzio	18.718,34	20.325,94	16.630,31
F598	3090750160	Siena	Monteriggioni	33.932,70	36.846,96	30.147,51
F601	4140940300	Isernia	Monteodorisio	8.409,12	9.131,32	7.471,08
F605	3090750170	Siena	Monteroni d'Arbia	20.162,25	21.893,85	17.913,15
F604	4160410470	Lecce	Monteroni di Lecce	16.224,70	17.618,13	14.414,84
F606	3120910370	Viterbo	Monterosi	11.701,80	12.706,79	10.396,47
F609	1070390190	La Spezia	Monterosso al Mare	14.116,99	15.329,41	12.542,24
F610	5190650070	Ragusa	Monterosso Almo	10.711,10	11.631,01	9.516,28
F607	4181030230	Vibo Valentia	Monterosso Calabro	6.905,89	7.498,99	6.135,54
F608	1010271390	Cuneo	Monterosso Grana	2.806,29	3.047,30	2.493,25
F611	3120700640	Roma	Monterotondo	120.778,96	131.151,88	107.306,08
F612	3090360151	Grosseto	Monterotondo Marittimo	3.518,67	3.820,87	3.126,16
F614	3110060470	Fermo	Monterubbiano	7.647,72	8.304,53	6.794,62
F623	4160410480	Lecce	Montesano Salentino	7.736,44	8.400,87	6.873,44
F625	4150720760	Salerno	Montesano sulla Marcellana	8.810,61	9.567,30	7.827,79
F636	4150110420	Benevento	Montesarchio	31.807,16	34.321,69	28.081,39
F637	4170470170	Matera	Montescaglioso	16.531,19	17.950,95	14.687,14
F638	1030570940	Pavia	Montescano	2.806,29	3.047,30	2.493,25
F639	1011020470	Verbano-Cusio-Ossola	Montescheno	2.806,29	3.047,30	2.493,25
F640	3090620200	Pisa	Montescudaio	7.836,03	8.509,02	6.961,92
F641	2081010100	Rimini	Montescudo	12.879,13	13.985,23	11.442,46
F642	2080500260	Modena	Montese	17.685,32	19.204,20	15.712,53
F644	1030570950	Pavia	Montesegale	2.806,29	3.047,30	2.493,25
F646	4130600240	Pescara	Montesilvano	101.420,51	110.130,86	90.107,07
F648	3090300300	Firenze	Montespertoli	75.011,26	81.453,49	66.643,77
F651	1010811600	Torino	Monteu da Po	2.806,29	3.047,30	2.493,25
F654	1010271400	Cuneo	Monteu Roero	7.670,16	8.328,90	6.814,55
F655	5190010250	Agrigento	Montevago	8.185,77	8.888,79	7.272,65
F656	3090050260	Arezzo	Montevarchi	141.728,43	153.898,39	125.916,87
F657	1030980530	Lecco	Montevechia	7.670,16	8.328,90	6.814,55
F659	2080130430	Bologna	Montevoglio	18.718,34	20.325,94	16.630,31
F660	4150080600	Avellino	Monteverde	3.657,48	3.971,60	3.249,49
F661	3090620210	Pisa	Monteverdi Marittimo	4.208,21	4.569,63	3.738,78
F662	2050900660	Vicenza	Monteviale	7.670,16	8.328,90	6.814,55
F666	1010271410	Cuneo	Montezemolo	2.641,49	2.868,35	2.346,83
F667	5200730410	Olbia-Tempio	Monti	8.185,77	8.888,79	7.272,65
F668	2080320270	Forlì-Cesena	Montiano	7.670,16	8.328,90	6.814,55
F672	1030151040	Brescia	Monticelli Brusati	12.879,13	13.985,23	11.442,46
F671	2080610270	Piacenza	Monticelli d' Ongina	30.009,20	32.586,50	26.661,68
F670	1030570960	Pavia	Monticelli Pavese	2.806,29	3.047,30	2.493,25
F674	1030980540	Lecco	Monticello Brianza	12.879,13	13.985,23	11.442,46
F675	2050900670	Vicenza	Monticello Conte Otto	37.195,86	40.390,37	33.046,67
F669	1010271420	Cuneo	Monticello d'Alba	7.670,16	8.328,90	6.814,55
F471	1030151050	Brescia	Montichiari	96.638,71	104.938,38	85.858,68
F676	3090750180	Siena	Monticiano	3.903,54	4.238,79	3.468,10
F677	3090360160	Grosseto	Montieri	3.819,66	4.147,71	3.393,58



COD_CAT	CODICE_ENTE_MINISTERO_INTERNO	Provincia	Comune	Stima IMU per immobili comunali 2012 (di cui alla verifica pubblicata il 31/05/2013 sul Portale del Federalismo)	Ipotesi di ripartizione Contributo 2013 - art.10quater D.L. n. 35/2013	Ipotesi di ripartizione Contributo 2014 - art.10quater D.L. n. 35/2013
M302	1010070781	Asti	Montiglio Monferrato	4.524,35	4.912,92	4.019,66
F679	3090460110	Massa-Carrara	Montignoso	47.680,57	51.775,54	42.361,81
F680	1030151051	Brescia	Montirone	18.718,34	20.325,94	16.630,31
F367	1020040420	Aosta	Montjovet	7.670,16	8.328,90	6.814,55
F681	1030260580	Cremona	Montodine	7.670,16	8.328,90	6.814,55
F682	1070340390	Genova	Montoggio	9.292,45	10.090,52	8.255,88
F685	3100580330	Perugia	Montone	7.647,72	8.304,53	6.794,62
F687	3120690420	Rieti	Montopoli di Sabina	11.701,80	12.706,79	10.396,47
F686	3090620220	Pisa	Montopoli in Val d'Arno	45.679,90	49.603,05	40.584,31
F688	1030241510	Como	Montorfano	7.670,16	8.328,90	6.814,55
F690	4130790270	Teramo	Montorio al Vomano	13.437,99	14.592,09	11.938,98
F689	4140190470	Campobasso	Montorio nei Frentani	3.657,48	3.971,60	3.249,49
F692	3120700650	Roma	Montorio Romano	7.647,72	8.304,53	6.794,62
F693	4150080610	Avellino	Montoro Inferiore	11.825,83	12.841,47	10.506,66
F694	4150080620	Avellino	Montoro Superiore	8.704,62	9.452,20	7.733,62
F696	2050900680	Vicenza	Montorso Vicentino	9.190,09	9.979,37	8.164,94
F697	3110060520	Fermo	Montottone	3.518,67	3.820,87	3.126,16
F698	5200530470	Oristano	Montresta	1.822,75	1.979,29	1.619,42
F701	1030570970	Pavia	Montù Beccaria	7.670,16	8.328,90	6.814,55
F703	1030860880	Varese	Monvalle	7.670,16	8.328,90	6.814,55
F704	1030491480	Monza e della Brianza	Monza	662.763,81	719.684,30	588.832,61
F705	1030450360	Mantova	Monzambano	8.394,68	9.115,64	7.458,25
F706	2080130440	Bologna	Monzuno	28.429,42	30.871,04	25.258,12
F708	4180250840	Cosenza	Morano Calabro	4.864,57	5.282,36	4.321,93
F707	1010021060	Alessandria	Morano sul Po	6.398,00	6.947,48	5.684,30
F709	1010070790	Asti	Moransengo	454,19	493,20	403,53
F710	2060350111	Gorizia	Moraro	2.806,29	3.047,30	2.493,25
F711	1030860890	Varese	Morazzone	7.501,96	8.146,25	6.665,12
F712	1030770450	Sondrio	Morbegno	60.204,10	65.374,64	53.488,34
F713	1010021070	Alessandria	Morbello	1.999,18	2.170,88	1.776,17
F716	4160410490	Lecce	Morciano di Leuca	7.331,35	7.960,99	6.513,54
F715	2081010110	Rimini	Morciano di Romagna	36.467,96	39.599,96	32.399,96
F717	4150110430	Benevento	Morcone	10.526,69	11.430,76	9.352,44
F718	2080130450	Bologna	Mordano	15.046,10	16.338,31	13.367,71
F720	1030121330	Bergamo	Morengo	4.577,72	4.970,87	4.067,08
F721	5200730420	Sassari	Mores	2.617,68	2.842,50	2.325,68
F722	3110060530	Fermo	Moresco	1.090,96	1.184,66	969,26
F723	1010271430	Cuneo	Moretta	15.607,96	16.948,43	13.866,89
F724	2080610280	Piacenza	Morfasso	8.199,72	8.903,94	7.285,04
F725	2050840460	Treviso	Morgano	8.491,80	9.221,11	7.544,54
F726	1020040430	Aosta	Morgex	18.896,77	20.519,69	16.788,84
F727	5200950300	Oristano	Morgongiori	2.288,28	2.484,81	2.033,02
F728	2040831160	Trento	Mori	31.305,27	33.993,88	27.813,17
F729	2050840470	Treviso	Moriago della Battaglia	10.021,93	10.882,65	8.903,99
F730	3120700660	Roma	Moricone	3.658,37	3.972,58	3.250,28
F731	4150720770	Salerno	Morigerati	782,31	849,50	695,04
D033	1030491490	Milano	Morimondo	13.117,68	14.244,27	11.654,40
F732	4130380570	L'Aquila	Morino	10.938,76	11.878,22	9.718,54
F733	1010811610	Torino	Moriondo Torinese	5.799,93	6.298,05	5.152,95
F734	3120700670	Roma	Morlupo	13.471,04	14.627,98	11.968,35
F735	4180250850	Cosenza	Mormanno	8.298,39	9.011,08	7.372,71
F736	1030860900	Varese	Mornago	14.488,25	15.732,55	12.872,09
F737	1010021080	Alessandria	Mornese	2.559,02	2.778,80	2.273,56
F738	1030121340	Bergamo	Mornico al Serio	10.081,47	10.947,30	8.956,88
F739	1030570980	Pavia	Mornico Losana	2.233,93	2.425,79	1.984,74
F740	3120330450	Frosinone	Morolo	8.338,19	9.054,30	7.408,07
F743	1010271440	Cuneo	Morozzo	7.670,16	8.328,90	6.814,55
F744	4150080630	Avellino	Morra De Sanctis	3.684,04	4.000,44	3.273,09
F745	3110030310	Ancona	Morro d'Alba	8.536,06	9.269,17	7.583,86
F747	4130790280	Teramo	Morro d'Oro	10.957,95	11.899,06	9.735,59
F746	3120690430	Rieti	Morro Reatino	922,29	1.001,50	819,41
F748	4140190480	Campobasso	Morrone del Sannio	1.702,74	1.848,98	1.512,80
F749	3110440330	Macerata	Morrovalle	21.651,86	23.511,40	19.236,60
F750	2060930280	Pordenone	Morsano al Tagliamento	8.319,69	9.034,21	7.391,63
F751	1010021090	Alessandria	Morsasco	2.908,29	3.158,06	2.583,87
F754	1030570990	Pavia	Mortara	39.199,75	42.566,36	34.827,02
F756	2060850620	Udine	Mortegliano	18.718,34	20.325,94	16.630,31
F758	1030980550	Lecco	Morterone	2.248,89	2.442,03	1.998,03
F760	2060850630	Udine	Morzù	7.670,16	8.328,90	6.814,55
F761	1030260590	Cremona	Moscuzzano	2.806,29	3.047,30	2.493,25
F762	4150080631	Avellino	Mosciano	2.448,48	2.658,76	2.175,35
F764	4130790290	Teramo	Mosciano Sant'Angelo	37.823,09	41.071,47	33.603,93
F765	4130600250	Pescara	Moscufo	7.322,86	7.951,77	6.506,00
F766	2040140510	Bolzano	Moso in Passiria	7.670,16	8.328,90	6.814,55
F767	2060350112	Gorizia	Mossa	7.333,66	7.963,50	6.515,59
F768	2050900690	Vicenza	Mossano	2.819,36	3.061,50	2.504,86
M304	1010960351	Biella	Mosso	3.675,42	3.991,08	3.265,43
F771	1030260600	Cremona	Motta Baluffi	4.485,86	4.871,12	3.985,46
F772	5190480570	Messina	Motta Camastra	4.488,65	4.874,15	3.987,94
F773	5190480580	Messina	Motta d'Afermo	2.760,48	2.997,56	2.452,55
F774	1010880810	Vercelli	Motta de' Conti	2.087,62	2.266,91	1.854,75
F770	2050840480	Treviso	Motta di Livenza	30.304,66	32.907,33	26.924,18
F777	4160310320	Foggia	Motta Montecorvino	3.657,48	3.971,60	3.249,49
F779	4180670540	Reggio di Calabria	Motta San Giovanni	12.133,88	13.175,98	10.780,35
F780	4180220900	Catanzaro	Motta Santa Lucia	628,43	682,40	558,33
F781	5190210290	Catania	Motta Sant'Anastasia	24.618,86	26.733,21	21.872,63
F783	1030491500	Milano	Motta Visconti	33.680,69	36.573,31	29.923,61
F775	4180250860	Cosenza	Mottafollone	3.657,48	3.971,60	3.249,49
F776	1010960370	Biella	Mottalciata	4.095,81	4.447,57	3.638,92




COD_CAT	CODICE_ENTE_MINISTERO_INTERNO	Provincia	Comune	Stima IMU per immobili comunali 2012 (di cui alla verifica pubblicata il 31/05/2013 sul Portale del Federalismo)	Ipotesi di ripartizione Contributo 2013 - art.10quater D.L. n. 35/2013	Ipotesi di ripartizione Contributo 2014 - art.10quater D.L. n. 35/2013
B012	1030450370	Mantova	Motteggiana	7.444,19	8.083,52	6.613,79
F784	4160780190	Taranto	Mottola	21.613,30	23.469,53	19.202,34
F785	4130230560	Chieti	Mozzagrogna	7.102,56	7.712,55	6.310,27
F786	1030121350	Bergamo	Mozzanica	8.435,32	9.159,77	7.494,36
F788	1030241521	Como	Mozzate	23.006,04	24.981,88	20.439,72
F789	2050890510	Verona	Mozzecane	24.491,70	26.595,13	21.759,65
F791	1030121360	Bergamo	Mozzo	15.703,57	17.052,25	13.951,84
F793	3110440340	Macerata	Muccia	2.927,47	3.178,89	2.600,91
F795	2060920030	Trieste	Muggia	43.564,34	47.305,80	38.704,74
F797	1030491510	Monza e della Brianza	Muggiò	44.706,13	48.545,65	39.719,17
F798	4150080640	Avellino	Mugnano del Cardinale	6.303,34	6.844,69	5.600,20
F799	4150510480	Napoli	Mugnano di Napoli	52.265,67	56.754,43	46.435,44
F801	1030990410	Lodi	Mulazzano	26.615,71	28.901,56	23.646,73
F802	3090460120	Massa-Carrara	Mulazzo	7.719,08	8.382,02	6.858,02
F806	1030151060	Brescia	Mura	2.781,91	3.020,83	2.471,59
F808	5200170390	Cagliari	Muravera	30.585,93	33.212,76	27.174,07
F809	1010271450	Cuneo	Murazzano	1.993,97	2.165,22	1.771,54
F811	1010271460	Cuneo	Murello	2.831,29	3.074,45	2.515,46
F813	1070740400	Savona	Murialdo	2.760,94	2.998,06	2.452,98
F814	1010021100	Alessandria	Murisengo	5.776,89	6.273,03	5.132,48
F815	3090750190	Siena	Murto	14.832,54	16.106,41	13.177,97
F816	4160410500	Lecce	Muro Leccese	6.169,61	6.699,48	5.481,39
F817	4170640520	Polenza	Muro Lucano	18.005,52	19.551,90	15.997,01
F818	5200730430	Sassari	Muros	5.136,78	5.576,86	4.562,88
F820	1030151070	Brescia	Muscoline	5.905,54	6.412,73	5.246,78
F822	5200170400	Carbonia-Iglesias	Musei	3.515,12	3.817,01	3.123,01
F826	2050870250	Venezia	Musile di Piave	64.840,89	70.409,65	57.607,90
F828	1030241530	Como	Musso	3.089,33	3.354,65	2.744,72
F829	2050900700	Vicenza	Mussolente	23.173,23	25.163,43	20.588,26
F830	5190180120	Caltanissetta	Mussomeli	18.400,36	19.980,65	16.347,80
F832	2060850640	Udine	Muzzana del Turignano	7.670,16	8.328,90	6.814,55
F833	1010960380	Biella	Muzzano	1.624,07	1.763,55	1.442,91
F835	2040831161	Trento	Nago-Torbole	15.007,28	16.296,16	13.333,22
F836	2040140520	Bolzano	Nalles	7.670,16	8.328,90	6.814,55
F837	2040831170	Trento	Nanno	2.806,29	3.047,30	2.493,25
F838	2050900710	Vicenza	Nanto	10.383,58	11.275,36	9.225,29
F839	4150510490	Napoli	Napoli	5.107.947,42	5.546.635,90	4.538.156,64
F840	5200950310	Oristano	Narbolia	5.968,68	6.481,29	5.302,87
F841	5200170410	Carbonia-Iglesias	Narcao	5.926,85	6.435,87	5.265,71
F842	4160410510	Lecce	Nardò	110.349,02	119.826,18	98.039,60
F843	4181030240	Vibo Valentia	Nardodipace	1.183,10	1.284,71	1.051,13
F844	3100800220	Terni	Narni	71.575,91	77.723,10	63.591,63
F845	5190010260	Agrigento	Naro	13.000,16	14.116,66	11.549,99
F846	1010271470	Cuneo	Narzole	9.091,41	9.872,21	8.077,26
F847	1070740410	Savona	Nasino	837,35	909,26	743,94
F848	5190480590	Messina	Naso	16.191,21	17.581,77	14.385,08
F849	2040140530	Bolzano	Naturno	19.407,00	21.073,74	17.242,15
F851	1030151080	Brescia	Nave	24.812,95	26.943,97	22.045,07
F853	2040831180	Trento	Nave San Rocco	2.806,29	3.047,30	2.493,25
F852	4130380580	L'Aquila	Navelli	4.933,56	5.357,27	4.383,22
F856	2040140540	Bolzano	Naz-Sciaves	10.420,63	11.315,59	9.258,21
F857	3120700680	Roma	Nazzano	9.763,23	10.601,73	8.674,14
F858	1070340400	Genova	Ne	4.610,04	5.005,97	4.095,79
F859	1010520970	Novara	Nebbiuno	9.075,99	9.855,47	8.063,56
F861	2050890520	Verona	Negrar	35.068,14	38.079,92	31.156,29
F862	1070340410	Genova	Neirone	3.967,74	4.308,50	3.525,14
F863	1010271480	Cuneo	Neive	8.651,03	9.394,01	7.686,01
F864	1030121370	Bergamo	Nembro	43.194,11	46.903,77	38.375,81
F865	3120700690	Roma	Nemi	5.169,82	5.613,82	4.593,13
F866	4170640530	Potenza	Nemoli	1.399,22	1.519,39	1.243,14
F867	5200950320	Oristano	Neoneli	3.214,06	3.490,09	2.855,53
F868	3120910380	Viterbo	Nepi	45.076,06	48.947,35	40.047,83
F870	4130790300	Teramo	Nereto	20.863,21	22.655,02	18.535,92
F871	3120700700	Roma	Nerola	3.961,92	4.302,18	3.519,97
F872	2050840490	Treviso	Nervesa della Battaglia	44.891,41	48.746,84	39.883,78
F874	1030491530	Milano	Nerviano	42.445,63	46.091,01	37.710,83
F876	3120690440	Rieti	Nespolo	2.013,34	2.186,25	1.788,75
F877	1030241540	Como	Nesso	6.513,23	7.072,61	5.786,68
F878	1010960390	Biella	Netro	3.166,70	3.438,67	2.813,46
F880	3120700710	Roma	Nettuno	184.820,45	200.693,48	164.203,76
F881	4160410520	Lecce	Neviano	8.850,13	9.610,21	7.862,90
F882	2080560240	Parma	Neviano degli Arduini	13.104,20	14.229,63	11.642,43
F883	1010271490	Cuneo	Neviglie	441,99	479,95	392,69
F884	1030151090	Brescia	Niaro	11.401,41	12.380,60	10.129,58
F885	2080610290	Piacenza	Nibbiano	7.833,34	8.506,09	6.959,53
F886	1010520980	Novara	Nibbiola	2.976,32	3.231,94	2.644,31
F887	1030980560	Lecco	Nibionno	11.832,90	12.849,15	10.512,94
F889	1010811620	Torino	Nichelino	249.726,65	271.174,05	221.869,68
F890	5190210300	Catania	Nicolosi	13.553,22	14.717,22	12.041,36
F891	1030571000	Pavia	Nicorvo	1.529,53	1.660,89	1.358,91
F892	5190280120	Enna	Nicosia	37.463,43	40.680,92	33.284,39
F893	4181030250	Vibo Valentia	Nicotera	10.162,43	11.035,22	9.028,81
F894	1010271500	Cuneo	Niella Belbo	1.684,04	1.828,67	1.496,19
F895	1010271510	Cuneo	Niella Tanaro	3.565,61	3.871,84	3.167,87
F898	2060850650	Udine	Nimis	7.670,16	8.328,90	6.814,55
F899	5190180130	Caltanissetta	Niscemi	19.497,08	21.171,56	17.322,18
F900	5190280130	Enna	Nissoria	4.509,98	4.897,31	4.006,89
F901	5190480600	Messina	Nizza di Sicilia	6.274,58	6.813,46	5.574,65
F902	1010070800	Asti	Nizza Monferrato	25.554,65	27.749,37	22.704,03



COD_CAT	CODICE_ENTE_MINISTERO_INTERNO	Provincia	Comune	Stima IMU per immobili comunali 2012 (di cui alla verifica pubblicata il 31/05/2013 sul Portale del Federalismo)	Ipotesi di ripartizione Contributo 2013 - art.10quater D.L. n. 35/2013	Ipotesi di ripartizione Contributo 2014 - art.10quater D.L. n. 35/2013
F904	2050870260	Venezia	Noale	59.246,63	64.334,94	52.637,68
F906	1010811630	Torino	Noasca	5.005,63	5.435,53	4.447,25
F907	4180250870	Cosenza	Nocera	368,35	399,99	327,26
F908	4130600260	Pescara	Nocchiano	4.651,94	5.051,46	4.133,02
F912	4150720780	Salerno	Nocera Inferiore	134.944,80	146.534,33	119.891,73
F913	4150720790	Salerno	Nocera Superiore	36.458,06	39.589,21	32.391,17
F910	4180220840	Catanzaro	Nocera Terinese	10.137,06	11.007,67	9.006,27
F911	3100580340	Perugia	Nocera Umbra	34.385,62	37.338,78	30.549,91
F914	2080560250	Parma	Noceto	89.773,36	97.483,41	79.759,15
F915	4160090310	Bari	Noci	50.433,73	54.765,16	44.807,85
F916	4160410530	Lecce	Nociglia	11.847,80	12.865,33	10.526,18
F917	4170640540	Potenza	Noepoli	1.693,21	1.838,63	1.504,33
F918	2050890530	Verona	Nogara	25.480,34	27.668,68	22.638,01
F920	2040831181	Trento	Nogaredo	7.670,16	8.328,90	6.814,55
F921	2050890540	Verona	Nogarole Rocca	22.737,66	24.690,45	20.201,28
F922	2050900720	Vicenza	Nogarole Vicentino	6.119,39	6.644,94	5.436,77
F923	4160090320	Bari	Noicattaro	43.575,78	47.318,22	38.714,91
F924	4150510500	Napoli	Nola	144.400,86	156.802,51	128.292,97
F925	1010811640	Torino	Nole	10.845,55	11.777,00	9.635,73
F926	1070740420	Savona	Noli	27.614,35	29.985,97	24.533,97
F927	1010811641	Torino	Nomaglio	735,59	798,77	653,54
F929	2040831190	Trento	Nomi	2.806,29	3.047,30	2.493,25
F930	2080500270	Modena	Nonantola	74.839,15	81.266,60	66.490,85
F931	1010811650	Torino	None	25.460,10	27.646,70	22.620,03
F932	1011020480	Verbano-Cusio-Ossola	Nonio	4.591,22	4.985,53	4.079,07
F933	5200530480	Nuoro	Noragugume	747,75	811,97	664,34
F934	5200950330	Oristano	Norbello	4.789,78	5.201,14	4.255,48
F935	3100580350	Perugia	Norcia	33.373,04	36.239,23	29.650,28
F937	3120400160	Latina	Norma	5.219,15	5.667,39	4.636,95
F939	1030491540	Milano	Nosate	2.191,71	2.379,94	1.947,23
F942	4130790310	Teramo	Notaresco	16.009,01	17.383,92	14.223,21
F943	5190760130	Siracusa	Noto	50.411,50	54.741,02	44.788,10
F949	2040140550	Bolzano	Nova Levante	15.579,52	16.917,54	13.841,63
F944	1030491550	Monza e della Brianza	Nova Milanese	40.084,71	43.527,33	35.613,27
F950	2040140560	Bolzano	Nova Ponente	16.267,36	17.664,46	14.452,74
A942	4170470180	Matera	Nova Siri	9.394,86	10.201,72	8.346,86
F137	3110590390	Rimini	Novafeltria	13.597,87	14.765,70	12.081,03
F947	2040831200	Trento	Novaleda	3.388,54	3.679,56	3.010,55
F948	1010811660	Torino	Novalesa	2.806,29	3.047,30	2.493,25
F952	1010521000	Novara	Novara	693.992,13	753.594,61	616.577,41
F951	5190480610	Messina	Novara di Sicilia	11.752,03	12.761,34	10.441,09
F956	1030770460	Sondrio	Novate Mezzola	9.184,75	9.973,57	8.160,19
F955	1030491560	Milano	Novate Milanese	56.470,71	61.320,61	50.171,41
F957	2050900730	Vicenza	Novè	36.460,36	39.591,70	32.393,21
F958	1030241560	Como	Novedrate	58.366,20	63.378,89	51.855,46
F960	2080680280	Reggio nell'Emilia	Novellara	89.493,23	97.179,22	79.510,27
F961	1010271520	Cuneo	Novello	3.417,36	3.710,85	3.036,15
F963	2050870270	Venezia	Noventa di Piave	38.462,98	41.766,32	34.172,44
F962	2050540580	Padova	Noventa Padovana	43.680,92	47.432,39	38.808,32
F964	2050900740	Vicenza	Noventa Vicentina	51.654,93	56.091,24	45.892,83
F966	2080500280	Modena	Novi di Modena	33.435,69	36.307,26	29.705,94
F965	1010021110	Alessandria	Novi Ligure	213.445,28	231.776,71	189.635,49
F967	4150720800	Salerno	Novi Velia	3.814,02	4.141,58	3.388,57
F968	1030491570	Milano	Noviglio	13.119,29	14.246,02	11.655,84
F970	4160410540	Lecce	Novoli	42.365,48	46.003,98	37.639,62
F972	1010271530	Cuneo	Nucetio	1.618,23	1.757,21	1.437,72
F975	5200730440	Sassari	Nughedu San Nicolò	1.987,47	2.158,16	1.765,77
F974	5200950340	Oristano	Nughedu Santa Vittoria	1.754,65	1.905,35	1.558,92
F976	5200730450	Sassari	Nule	3.876,35	4.209,28	3.443,94
F977	5200730460	Sassari	Nulvi	12.386,27	13.450,05	11.004,58
F978	3110030320	Ancona	Nurmana	44.470,72	48.290,02	39.510,02
F979	5200530490	Nuoro	Nuoro	73.623,18	79.946,20	65.410,53
F980	5200950350	Oristano	Nurachi	5.786,55	6.283,52	5.141,06
F981	5200530500	Cagliari	Nuragus	1.149,83	1.248,58	1.021,57
F982	5200530510	Cagliari	Nurallao	1.550,00	1.683,12	1.377,10
F983	5200170420	Cagliari	Nuraminis	5.861,75	6.365,18	5.207,87
F985	5200950360	Oristano	Nureci	1.221,30	1.326,19	1.085,06
F986	5200530520	Cagliari	Nurri	3.674,81	3.990,42	3.264,89
F987	1020040440	Aosta	Nus	8.125,30	8.823,13	7.218,92
F988	415080650	Avellino	Nusco	8.420,71	9.143,91	7.481,38
F989	1030151100	Brescia	Nuvolento	11.573,99	12.568,00	10.282,91
F990	1030151110	Brescia	Nuvolera	9.250,01	10.044,43	8.218,17
F991	5200170430	Carbonia-Iglesias	Nuxis	1.425,54	1.547,97	1.266,52
F992	1010960400	Biella	Occhieppo Inferiore	7.830,77	8.503,30	6.957,25
F993	1010960410	Biella	Occhieppo Superiore	5.415,35	5.880,44	4.811,27
F994	2050710330	Rovigo	Occhiobello	65.981,00	71.647,68	58.620,83
F995	1010021120	Alessandria	Occimiano	7.876,88	8.553,37	6.998,22
F996	4130380590	L'Aquila	Ocre	2.363,48	2.566,46	2.099,83
F997	1010021130	Alessandria	Odalengo Grande	2.806,29	3.047,30	2.493,25
F998	1010021140	Alessandria	Odalengo Piccolo	641,49	696,58	569,93
F999	2050840500	Treviso	Oderzo	119.357,36	129.608,19	106.043,06
G001	1030151120	Brescia	Odolo	11.612,51	12.609,83	10.317,14
G002	4130380600	L'Aquila	Ofena	4.023,83	4.369,41	3.574,97
G003	3110030330	Ancona	Offagna	3.948,05	4.287,12	3.507,65
G004	1030260610	Cremona	Offanengo	25.968,85	28.199,15	23.072,03
G005	3110060540	Ascoli Piceno	Offida	9.904,34	10.754,96	8.799,51
G006	1030151130	Brescia	Offiaga	12.358,51	13.419,90	10.979,92
G007	1011020490	Verbano-Cusio-Ossola	Oggebbio	5.537,26	6.012,82	4.919,58
G008	1030860910	Varese	Oggiona con Santo Stefano	10.940,66	11.880,28	9.720,23




COD_CAT	CODICE_ENTE_MINISTERO_INTERNO	Provincia	Comune	Stima IMU per immobili comunali 2012 (di cui alla verifica pubblicata il 31/05/2013 sul Portale del Federalismo)	Ipotesi di ripartizione Contributo 2013 - art.10quater D.L. n. 35/2013	Ipotesi di ripartizione Contributo 2014 - art.10quater D.L. n. 35/2013
G009	1030980570	Lecco	Oggiono	41.016,84	44.539,51	36.441,42
G010	1010811670	Torino	Oglianico	3.534,79	3.838,37	3.140,48
G011	4150720810	Salerno	Ogliastro Cilento	6.837,19	7.424,39	6.074,50
G015	5200730470	Olbia-Tempio	Olbia	257.229,62	279.321,40	228.535,69
G016	1010880870	Vercelli	Olcenengo	2.962,40	3.216,82	2.631,94
G018	1010880880	Vercelli	Oldenico	723,99	786,17	643,23
G019	1010521020	Novara	Oleggio	99.167,82	107.684,70	88.105,66
G020	1010521030	Novara	Oleggio Castello	4.646,67	5.045,74	4.128,33
G021	1030571010	Pavia	Olevano di Lomellina	3.224,06	3.500,95	2.864,42
G022	3120700720	Roma	Olevano Romano	10.027,48	10.888,68	8.908,92
G023	4150720820	Salerno	Olevano sul Tusciano	20.804,64	22.591,42	18.483,89
G025	1030241590	Como	Olgiate Comasco	59.293,12	64.385,42	52.678,98
G026	1030980580	Lecco	Olgiate Molgora	48.414,48	52.572,49	43.013,85
G028	1030860920	Varese	Olgiate Olona	34.122,88	37.053,47	30.316,48
G030	1030980590	Lecco	Olginate	26.987,69	29.305,49	23.977,22
G031	5200530530	Nuoro	Oliena	6.157,67	6.686,51	5.470,78
G032	1030571020	Pavia	Oliva Gessi	1.538,51	1.670,64	1.366,89
G034	4180220850	Catanzaro	Olivadi	2.316,05	2.514,96	2.057,69
G036	5190480620	Messina	Olivieri	8.185,77	8.888,79	7.272,65
G039	4150720830	Salerno	Oliveto Citra	23.424,71	25.436,51	20.811,69
G040	1030980600	Lecco	Oliveto Lario	7.817,41	8.488,80	6.945,38
G037	4170470190	Matera	Oliveto Lucano	1.057,21	1.148,01	939,28
G041	1070370350	Imperia	Olivetta San Michele	631,00	685,19	560,61
G042	1010021150	Alessandria	Olivola	1.948,96	2.116,34	1.731,55
G043	5200950370	Oristano	Ollastra	3.721,53	4.041,15	3.306,39
G044	5200530540	Nuoro	Ollolai	2.755,47	2.992,12	2.448,10
G045	1020040450	Aosta	Ollomont	2.806,29	3.047,30	2.493,25
G046	5200730480	Sassari	Olmedo	6.499,07	7.057,23	5.774,10
G047	1030260620	Cremona	Olmegna	3.490,30	3.790,06	3.100,96
G049	1030121390	Bergamo	Olmo al Brembo	3.879,34	4.212,51	3.446,60
G048	1010070810	Asti	Olmo Gentile	216,26	234,83	192,14
G050	1030121400	Bergamo	Oltre il Colle	9.382,75	10.188,57	8.336,11
G054	1030121401	Bergamo	Oltressenda Alta	875,71	950,92	778,02
G056	1030241620	Como	Otrona di San Mamette	4.277,70	4.645,08	3.800,52
G058	5200530550	Nuoro	Otzai	2.269,70	2.464,63	2.016,52
G061	1030151140	Brescia	Orme	13.897,53	15.091,10	12.347,26
G062	1011020500	Verbano-Cusio-Ossola	Ormezza	122.253,06	132.752,58	108.615,75
G063	4150720840	Salerno	Omnigiano	3.657,48	3.971,60	3.249,49
G064	5200530560	Nuoro	Onani	646,04	701,52	573,97
G065	3120910390	Viterbo	Onano	8.073,21	8.766,57	7.172,64
G066	1010271540	Cuneo	Oncino	395,31	429,26	351,21
G068	1030121410	Bergamo	Oneta	2.459,77	2.671,02	2.185,38
G070	5200530570	Nuoro	Onifai	375,23	407,46	333,37
G071	5200530580	Nuoro	Oniferi	1.071,40	1.163,42	951,89
G074	1030151150	Brescia	Ono San Pietro	1.722,41	1.870,34	1.530,28
G075	1030121411	Bergamo	Onore	7.562,97	8.212,50	6.719,32
G076	1070740430	Savona	Onzo	689,75	748,99	612,81
G078	1030491580	Milano	Opera	35.697,70	38.763,54	31.715,63
G079	4130380610	L'Aquila	Opi	1.355,71	1.472,14	1.204,48
G080	2050890550	Verona	Oppeano	39.706,01	43.116,10	35.276,81
G081	4170640550	Potenza	Oppido Lucano	9.984,18	10.841,66	8.870,45
G082	4180670550	Reggio di Calabria	Oppido Mamertina	4.944,99	5.369,68	4.393,38
G083	2040140570	Bolzano	Ora	12.879,13	13.985,23	11.442,46
G084	5200530590	Nuoro	Orani	8.496,63	9.226,35	7.548,83
G086	4140190490	Campobasso	Oratino	1.760,35	1.911,54	1.563,98
G087	1010811680	Torino	Orbassano	219.989,39	238.882,85	195.449,61
G088	3090360170	Grosseto	Orbetello	195.201,38	211.965,96	173.426,69
G089	3110590400	Pesaro e Urbino	Orciano di Pesaro	8.485,73	9.214,51	7.539,15
G090	3090620221	Pisa	Orciano Pisano	6.123,86	6.649,80	5.440,74
D522	1070740440	Savona	Orco Feglino	3.126,89	3.395,44	2.778,09
M266	4160310321	Foggia	Ordone	34.290,49	37.235,48	30.465,39
G093	1070340420	Genova	Orero	1.944,39	2.111,38	1.727,49
G095	2050900750	Vicenza	Orgiano	7.399,02	8.034,47	6.573,66
G097	5200530600	Nuoro	Orgosolo	3.245,99	3.524,77	2.883,90
G098	4160160110	Brindisi	Oria	57.031,97	61.930,08	50.670,06
G102	4130380620	L'Aquila	Oriola	8.181,90	8.884,59	7.269,21
G103	1030860930	Varese	Origgio	33.169,09	36.017,77	29.469,08
G105	1030860931	Varese	Orino	1.878,40	2.039,72	1.668,86
G108	1030121420	Bergamo	Orio al Serio	17.446,83	18.945,23	15.500,64
G109	1010811690	Torino	Orio Canavese	1.856,08	2.015,49	1.649,03
G107	1030990420	Lodi	Orio Litta	3.968,33	4.309,14	3.525,66
G110	4180250880	Cosenza	Oriolo	3.775,09	4.099,31	3.353,98
G111	3120910400	Viterbo	Oriolo Romano	6.674,31	7.247,52	5.929,79
G113	5200950380	Oristano	Oristano	173.810,55	188.738,01	154.422,01
G114	1010271550	Cuneo	Ormea	12.902,51	14.010,62	11.463,24
G115	2050840510	Treviso	Ormelle	11.239,44	12.204,72	9.985,68
G116	1030491600	Monza e della Brianza	Ornago	11.333,71	12.307,09	10.069,44
G117	1011020510	Verbano-Cusio-Ossola	Ornavasso	22.646,02	24.590,94	20.119,86
G118	1030121430	Bergamo	Ornica	927,79	1.007,47	824,30
G119	5200530610	Nuoro	Orosei	23.603,98	25.631,17	20.970,96
G120	5200530620	Nuoro	Orotelli	3.495,27	3.795,46	3.105,37
G121	4150720850	Salerno	Orria	1.268,57	1.377,52	1.127,06
G122	5200530630	Cagliari	Orroli	8.441,48	9.166,46	7.499,83
G123	2050840520	Treviso	Orsago	19.573,11	21.254,12	17.389,73
G124	1010021160	Alessandria	Orsara Bormida	1.582,42	1.718,32	1.405,90
G125	4160310330	Foggia	Orsara di Puglia	5.557,73	6.035,05	4.937,77
G126	1030241630	Como	Orsenigo	14.928,81	16.210,95	13.263,50
G128	4130230570	Chieti	Orsogna	21.622,93	23.479,98	19.210,90
G129	4180250890	Cosenza	Orsomarso	2.834,21	3.077,62	2.518,05




COD_CAT	CODICE_ENTE_MINISTERO_INTERNO	Provincia	Comune	Stima IMU per immobili comunali 2012 (di cui alla verifica pubblicata il 31/05/2013 sul Portale del Federalismo)	Ipotesi di ripartizione Contributo 2013 - art.10quater D.L. n. 35/2013	Ipotesi di ripartizione Contributo 2014 - art.10quater D.L. n. 35/2013
G130	4150200530	Caserta	Orta di Atella	29.598,39	32.140,40	26.296,69
G131	4160310340	Foggia	Orta Nova	28.608,37	31.065,36	25.417,11
G134	1010521060	Novara	Orta San Giulio	28.183,34	30.603,82	25.039,49
G133	5200170440	Cagliari	Ortacesus	3.697,19	4.014,72	3.284,77
G135	3120910410	Viterbo	Orte	28.399,23	30.838,26	25.231,30
G136	4160410550	Lecce	Ortelle	3.310,56	3.594,88	2.941,27
G137	3110060550	Fermo	Ortezzano	4.332,73	4.704,84	3.849,41
G139	3090050270	Arezzo	Orignano Raggiolo	3.068,29	3.331,81	2.726,02
G140	2040140580	Bolzano	Ortisei	32.406,16	35.189,31	28.791,26
G141	4130230580	Chieti	Ortona	67.112,71	72.876,59	59.626,30
G142	4130380630	L'Aquila	Ortona dei Marsi	4.601,49	4.996,68	4.088,19
G143	1070390200	La Spezia	Ortonovo	18.999,89	20.631,67	16.880,46
G144	1070740450	Savona	Ortovero	7.057,84	7.663,99	6.270,54
G145	4130380640	L'Aquila	Ortucchio	10.502,88	11.404,90	9.331,29
G146	5200530640	Nuoro	Ortuero	1.505,70	1.635,01	1.337,74
G147	5200530650	Nuoro	Orune	3.203,06	3.478,15	2.845,76
G148	3100800230	Terni	Orvieto	186.531,43	202.551,40	165.723,88
B595	3120690450	Rieti	Orvinio	1.084,08	1.177,18	963,15
G149	1030151160	Brescia	Orzinuovi	74.453,86	80.848,22	66.148,54
G150	1030151170	Brescia	Orzivecchi	6.459,64	7.014,42	5.739,07
G151	1010811700	Torino	Osasco	8.822,59	9.580,31	7.838,43
G152	1010811710	Torino	Osasio	2.352,75	2.554,81	2.090,30
G153	5200730490	Olbia-Tempio	Oschiri	10.022,22	10.882,96	8.904,24
G154	5200530660	Nuoro	Osidda	836,67	908,53	743,34
G155	1070740460	Savona	Osiglia	2.029,08	2.203,34	1.802,74
G156	5200730500	Sassari	Osilo	9.484,33	10.298,88	8.426,35
G157	3110030340	Ancona	Osimo	82.592,62	89.685,96	73.379,43
G158	5200530670	Ogliastra	Osini	2.256,28	2.450,06	2.004,59
G159	1030121440	Bergamo	Osio Sopra	15.679,50	17.026,11	13.930,45
G160	1030121450	Bergamo	Osio Sotto	33.640,51	36.529,68	29.887,92
E529	1030860950	Varese	Osmate	1.610,08	1.748,36	1.430,48
G161	1030980610	Lecco	Osnago	18.608,08	20.206,21	16.532,35
G163	2060850660	Udine	Osoppo	9.110,56	9.893,01	8.094,28
G164	1070370360	Imperia	Ospedaletti	33.512,28	36.390,43	29.773,99
G168	2040831201	Trento	Ospedaletto	2.806,29	3.047,30	2.493,25
G165	4150080660	Avellino	Ospedaletto d'Alpinolo	8.698,68	9.445,75	7.728,34
G167	2050540590	Padova	Ospedaletto Euganeo	30.986,31	33.647,52	27.529,79
G166	1030990430	Lodi	Ospedaletto Lodigiano	17.071,38	18.537,53	15.167,07
G169	2050100350	Belluno	Ospitale di Cadore	3.108,04	3.374,97	2.761,34
G170	1030151180	Brescia	Ospitaletto	45.909,96	49.852,87	40.788,71
G171	1030990440	Lodi	Ossago Lodigiano	3.789,95	4.115,44	3.367,18
G173	2040831210	Trento	Ossana	5.779,75	6.276,14	5.135,02
G178	5200730510	Sassari	Ossi	12.087,66	13.125,79	10.739,28
G179	1030151190	Brescia	Ossimo	3.771,87	4.095,81	3.351,12
G181	1030491630	Milano	Ossona	11.829,39	12.845,34	10.509,82
G182	1030241650	Como	Ossuccio	6.802,18	7.386,38	6.043,40
G183	1010271560	Cuneo	Ostana	346,96	376,76	308,26
G184	2080290150	Ferrara	Ostellato	72.609,85	78.845,84	64.510,23
G185	1030260630	Cremona	Ostiano	13.397,22	14.547,82	11.902,76
G186	1030450380	Mantova	Ostiglia	49.696,22	53.966,48	44.154,39
F401	3110030350	Ancona	Ostra	16.650,93	18.080,97	14.793,52
F581	3110030360	Ancona	Ostra Vetere	12.197,49	13.245,05	10.836,86
G187	4160160120	Brindisi	Ostuni	111.537,15	121.116,35	99.095,20
G188	4160410560	Lecce	Otranto	26.987,65	29.305,44	23.977,18
G189	3100800240	Terni	Otricoli	7.814,97	8.486,15	6.943,21
G191	5200530680	Nuoro	Ottana	8.398,08	9.119,34	7.461,28
G192	4150720860	Salerno	Ottati	2.327,21	2.527,08	2.067,61
G190	4150510510	Napoli	Ottaviano	50.062,65	54.362,21	44.478,17
G193	1010021170	Alessandria	Ottiglio	2.567,33	2.787,82	2.280,94
G194	1030571030	Pavia	Ottobiano	5.499,34	5.971,64	4.885,89
G195	2080610300	Piacenza	Ottone	5.193,11	5.639,11	4.613,82
G196	1010811711	Torino	Oulx	28.831,95	31.308,14	25.615,75
G197	1010021180	Alessandria	Ovada	42.152,43	45.772,63	37.450,33
G198	2060850670	Udine	Ovaro	7.670,16	8.328,90	6.814,55
G199	1010021190	Alessandria	Oviglio	5.287,00	5.741,07	4.697,24
G200	4130380650	L'Aquila	Ovindoli	17.135,62	18.607,29	15.224,14
G201	5200530690	Nuoro	Ovodda	4.567,17	4.959,41	4.057,70
G012	1020040460	Aosta	Oyace	2.173,60	2.360,28	1.931,14
G202	1010811720	Torino	Ozegna	7.140,09	7.753,31	6.343,61
G203	5200730520	Sassari	Ozieri	53.582,68	58.184,55	47.605,54
G205	2080130460	Bologna	Ozzano dell'Emilia	100.480,56	109.110,18	89.271,97
G204	1010021200	Alessandria	Ozzano Monferrato	4.941,02	5.365,37	4.389,85
G206	1030491640	Milano	Ozzero	13.985,20	15.186,30	12.425,15
G207	5200170450	Medio Campidano	Pabillonis	13.299,92	14.442,16	11.816,32
G209	5190480630	Messina	Pace del Mela	16.877,40	18.326,89	14.994,73
G208	5190820140	Trapani	Paceco	21.773,53	23.643,52	19.344,70
G210	4130380660	L'Aquila	Pacentro	5.620,36	6.103,06	4.993,41
G211	5190760140	Siracusa	Pachino	31.598,20	34.311,96	28.073,43
G212	3100580360	Perugia	Paciano	4.226,59	4.589,58	3.755,11
G213	1030151200	Brescia	Padenghe sul Garda	32.542,55	35.337,42	28.912,43
G214	2040831220	Trento	Padergnone	2.806,29	3.047,30	2.493,25
G215	1010021210	Alessandria	Paderna	475,01	515,81	422,02
G218	1030980620	Lecco	Paderno d'Adda	12.829,80	13.931,67	11.398,64
G221	2050840530	Treviso	Paderno del Grappa	4.872,63	5.291,11	4.329,09
G220	1030491650	Milano	Paderno Dugnano	97.321,24	105.679,53	86.465,07
G217	1030151210	Brescia	Paderno Franciacorta	14.240,87	15.463,93	12.652,30
G222	1030260640	Cremona	Paderno Ponchielli	4.428,92	4.809,29	3.934,87
G224	2050540600	Padova	Padova	2.380.151,02	2.584.566,75	2.114.645,53
G225	5200730530	Sassari	Padria	2.536,44	2.754,28	2.253,50




COD_CAT	CODICE_ENTE_MINISTERO_INTERNO	Provincia	Comune	Stima IMU per immobili comunali 2012 (di cui alla verifica pubblicata il 31/05/2013 sul Portale del Federalismo)	Ipotesi di ripartizione Contributo 2013 - art.10quater D.L. n. 35/2013	Ipotesi di ripartizione Contributo 2014 - art.10quater D.L. n. 35/2013
M301	5200730532	Olbia-Tempio	Padru	1.563,17	1.697,42	1.388,80
G226	4150720870	Salerno	Padula	8.836,73	9.595,66	7.850,99
G227	4150110440	Benevento	Paduli	9.065,72	9.844,32	8.054,44
G228	1010271570	Cuneo	Paesana	8.219,80	8.925,75	7.302,88
G229	2050840540	Treviso	Paese	83.012,88	90.142,32	73.752,81
G230	4150720880	Salerno	Pagani	52.968,67	57.517,81	47.060,02
G232	3120690460	Rieti	Paganico Sabino	686,80	745,78	610,19
G233	1030121460	Bergamo	Pagazzano	8.887,23	9.650,50	7.895,86
G234	5190480640	Messina	Pagliara	1.676,85	1.820,86	1.489,80
G237	4130230590	Chieti	Paglieta	12.878,58	13.984,64	11.441,98
G238	2060850680	Udine	Pagnacco	18.718,34	20.325,94	16.630,31
G240	1010271580	Cuneo	Pagno	820,72	891,21	729,17
G241	1030980630	Lecco	Pagnona	690,01	749,27	613,04
G242	4150806670	Avellino	Pago del Vallo di Lauro	6.617,49	7.185,82	5.879,31
G243	4150110450	Benevento	Pago Veiano	8.686,72	9.432,77	7.717,72
G247	1030151220	Brescia	Paisco Loveno	2.570,18	2.790,92	2.283,48
G248	1030151230	Brescia	Paitone	11.681,64	12.684,90	10.378,55
G249	1030121470	Bergamo	Paladina	12.227,45	13.277,59	10.863,48
G250	2080600281	Modena	Palagano	7.630,83	8.286,19	6.779,61
G251	4160780200	Taranto	Palagianello	11.069,15	12.019,81	9.834,39
G252	4160780210	Taranto	Palagiano	32.323,72	35.099,79	28.718,01
G253	5190210310	Catania	Palagonia	21.413,06	23.252,09	19.024,44
G254	3090620230	Pisa	Palais	34.000,20	36.920,26	30.207,48
G255	2080560260	Parma	Palanzano	4.742,17	5.149,44	4.213,18
G257	4140190500	Campobasso	Palata	5.560,42	6.037,97	4.940,16
G258	5200730531	Olbia-Tempio	Palau	54.806,58	59.513,56	48.692,91
G259	1030121480	Bergamo	Palazzago	9.763,85	10.602,40	8.674,69
G263	5190550500	Palermo	Palazzo Adriano	8.723,48	9.472,68	7.750,38
G262	1010811730	Torino	Palazzo Canavese	2.806,29	3.047,30	2.493,25
G260	1030260650	Cremona	Palazzo Pignano	7.823,60	8.495,52	6.950,88
G261	4170640560	Potenza	Palazzo San Gervasio	11.879,86	12.900,14	10.554,66
G267	5190760150	Siracusa	Palazzolo Acreide	14.804,13	16.075,56	13.152,73
G268	2060850690	Udine	Palazzolo dello Stella	7.712,75	8.375,15	6.852,39
G264	1030151240	Brescia	Palazzolo sull'Oglio	106.422,71	115.562,67	94.551,27
G266	1010808890	Vercelli	Palazzolo Vercellese	3.794,12	4.119,97	3.370,89
G270	3090300310	Firenze	Palazzuolo sul Senio	16.006,68	17.381,39	14.221,14
G271	4130230600	Chieti	Palena	12.037,47	13.071,29	10.694,69
G272	4180220860	Catanzaro	Palermi	3.657,48	3.971,60	3.249,49
G273	5190550510	Palermo	Palermo	1.635.678,83	1.776.156,68	1.453.219,10
G274	3120700730	Roma	Palestrina	36.049,66	39.145,73	32.028,33
G275	1030571040	Pavia	Palestro	10.763,76	11.688,19	9.563,06
G276	3120330460	Frosinone	Paliano	16.181,20	17.570,90	14.376,19
G277	4180670560	Reggio di Calabria	Palizzi	4.236,84	4.600,71	3.764,22
G278	4180970160	Crotone	Pallagorio	3.670,07	3.985,27	3.260,67
G280	1011020520	Verbano-Cusio-Ossola	Pallanzano	5.425,73	5.891,71	4.820,49
G281	1070740470	Savona	Pallare	2.219,33	2.409,93	1.971,76
G283	4150510520	Napoli	Palma Campania	27.903,79	30.300,27	24.791,13
G282	5190010270	Agrigento	Palma di Montechiaro	28.595,93	31.051,85	25.406,06
G284	2060850700	Udine	Palmanova	18.718,34	20.325,94	16.630,31
G285	4160410570	Lecce	Palmariggi	1.720,25	1.867,99	1.528,36
G286	5200950390	Oristano	Palmas Arborea	4.333,04	4.705,18	3.849,69
G288	4180670570	Reggio di Calabria	Palmi	26.129,76	28.373,88	23.214,99
G289	3110060560	Ascoli Piceno	Palmitano	1.123,63	1.220,13	998,29
G290	4130230610	Chieti	Palmitoli	2.764,28	3.001,69	2.455,92
G291	4160903300	Bari	Palo del Colle	54.520,06	59.202,43	48.438,36
G293	3120700740	Roma	Palombara Sabina	24.693,58	26.814,35	21.939,01
G294	4130230620	Chieti	Palombara	5.990,29	6.504,76	5.322,07
G292	4150720890	Salerno	Palomonte	3.093,66	3.359,35	2.748,56
G295	1030121490	Bergamo	Palosco	13.573,67	14.739,42	12.059,53
G297	2050890551	Verona	Palu	4.312,71	4.683,10	3.831,63
G296	2040831230	Trento	Palù del Fersina	2.411,40	2.618,50	2.142,41
G298	4180250900	Cosenza	Paludi	1.096,19	1.190,33	973,91
G300	2060850710	Udine	Paluzza	4.114,82	4.468,22	3.655,81
G302	1010271590	Cuneo	Pamparato	2.833,91	3.077,30	2.517,79
G303	1010811740	Torino	Pancarlieri	16.715,01	18.150,55	14.850,45
G304	1030571050	Pavia	Pancarana	1.531,23	1.662,74	1.360,42
G305	2040831240	Trento	Panchià	3.758,76	4.081,58	3.339,47
G306	1030260660	Cremona	Pandino	54.766,23	59.469,75	48.657,07
G307	4180250910	Cosenza	Panettieri	1.591,74	1.728,44	1.414,18
G308	3100580370	Perugia	Panicale	26.401,04	28.668,45	23.456,01
G311	4150110460	Benevento	Pannarano	6.061,27	6.581,83	5.385,14
G312	4180310350	Foggia	Panni	7.142,98	7.756,44	6.346,18
G315	5190820150	Trapani	Pantelleria	27.446,06	29.803,22	24.384,46
G316	1030491680	Milano	Pantigliate	13.574,77	14.740,62	12.060,51
G317	4180250920	Cosenza	Paola	20.224,18	21.961,10	17.968,18
G318	4150110470	Benevento	Paolisi	15.079,40	16.374,47	13.397,30
G320	4180250930	Cosenza	Papasidero	2.601,93	2.825,39	2.311,69
G323	2050710340	Rovigo	Papozze	3.435,73	3.730,80	3.052,47
G324	1030491670	Milano	Parabiago	77.531,68	84.190,37	68.883,03
G325	4160410580	Lecce	Parabita	15.282,12	16.594,60	13.577,40
G327	1030151250	Brescia	Paratico	16.022,38	17.398,44	14.235,09
G328	2040140590	Bolzano	Parcines	12.879,13	13.985,23	11.442,46
G329	1030241671	Como	Parè	3.721,60	4.041,22	3.306,46
G330	1010811750	Torino	Parella	2.167,64	2.353,80	1.925,84
G331	4180250940	Cosenza	Parenti	4.909,87	5.331,55	4.362,17
G333	4150200540	Caserta	Parete	11.629,84	12.628,85	10.332,53
G334	1010021220	Alessandria	Pareto	2.265,13	2.459,67	2.012,46
G335	4181030260	Vibo Valentia	Parghelia	4.931,85	5.355,41	4.381,70
G336	1030980640	Lecco	Parlasco	484,95	526,60	430,85




COD_CAT	CODICE_ENTE_MINISTERO_INTERNO	Provincia	Comune	Stima IMU per immobili comunali 2012 (di cui alla verifica pubblicata il 31/05/2013 sul Portale del Federalismo)	Ipotesi di ripartizione Contributo 2013 - art.10quater D.L. n. 35/2013	Ipotesi di ripartizione Contributo 2014 - art.10quater D.L. n. 35/2013
G337	2080560270	Parma	Parma	1.721.007,79	1.868.813,99	1.529.029,63
G338	1010021230	Alessandria	Parodi Ligure	2.501,67	2.716,52	2.222,61
G339	1010271600	Cuneo	Paroldo	353,81	384,20	314,34
G340	4150080680	Avellino	Parolise	3.896,44	4.231,08	3.461,79
G342	1030571060	Pavia	Parona	16.261,09	17.657,65	14.447,17
G344	3100800250	Terni	Parrano	1.995,73	2.167,13	1.773,11
G346	1030121500	Bergamo	Parre	7.183,06	7.799,97	6.381,79
G347	5190820160	Trapani	Partanna	67.878,39	73.708,02	60.306,57
G348	5190550520	Palermo	Partinico	67.334,72	73.117,66	59.823,54
G349	1010521080	Novara	Paruzzaro	9.240,63	10.034,25	8.209,84
G350	1030121510	Bergamo	Parzanica	2.315,05	2.513,87	2.056,81
G352	2060850720	Udine	Pasian di Prato	31.305,27	33.993,88	27.813,17
G353	2060930290	Pordenone	Pasiano di Pordenone	28.429,42	30.871,04	25.258,12
G354	1030151260	Brescia	Paspardo	4.965,29	5.391,73	4.411,41
G358	1010070820	Asti	Passerano Marmorito	1.237,13	1.343,38	1.099,13
G359	3100580380	Perugia	Passignano sul Trasimeno	17.395,27	18.889,24	15.454,83
G361	1030151270	Brescia	Passirano	23.001,98	24.977,47	20.436,11
G362	3120330470	Frosinone	Pastena	2.227,92	2.419,26	1.979,40
G364	4150200560	Caserta	Pastorano	12.814,44	13.914,99	11.384,99
G365	2050890560	Verona	Pastrengo	14.857,19	16.133,18	13.199,87
G367	1010021240	Alessandria	Pasturana	3.860,31	4.191,85	3.429,69
G368	1030980650	Lecco	Pasturo	9.090,07	9.870,76	8.076,07
M269	4170640561	Polenza	Paterno	2.968,45	3.223,39	2.637,32
G371	5190210320	Catania	Paternò	74.327,00	80.710,46	66.035,83
G372	4180250950	Cosenza	Palerno Calabro	2.006,40	2.178,72	1.782,59
G370	4150080690	Avellino	Paternopoli	7.701,50	8.362,93	6.842,40
G374	3120330480	Frosinone	Patrica	19.559,61	21.239,46	17.377,74
G376	5200730540	Sassari	Pattada	8.986,04	9.757,79	7.983,65
G377	5190480650	Messina	Patti	21.867,06	23.745,08	19.427,79
G378	4160410590	Lecce	Patù	8.708,61	9.456,54	7.737,17
G379	5200950400	Oristano	Pau	622,96	676,46	553,47
G381	2060850730	Udine	Paularo	7.670,16	8.328,90	6.814,55
G382	5200170460	Medio Campidano	Pauli Arbarei	1.200,73	1.303,85	1.066,79
G384	5200950410	Oristano	Paulliatino	5.859,83	6.363,09	5.206,17
G385	1030491680	Milano	Paullo	25.739,46	27.950,06	22.868,23
G386	4150110480	Benevento	Paupisi	2.321,22	2.520,57	2.062,29
G387	1010811760	Torino	Pavarolo	2.806,29	3.047,30	2.493,25
G388	1030571070	Pavia	Pavia	428.231,98	465.010,05	380.462,77
G389	2060850740	Udine	Pavia di Udine	20.768,91	22.552,62	18.452,14
G392	1010811770	Torino	Pavone Canavese	9.348,04	10.150,88	8.305,27
G391	1030151280	Brescia	Pavone del Mella	6.061,87	6.582,48	5.385,67
G393	2080500290	Modena	Pavullo nel Frignano	92.828,14	100.800,55	82.473,17
G394	4180670580	Reggio di Calabria	Pazzano	1.410,31	1.531,43	1.252,99
G395	3090620240	Pisa	Peccioli	42.903,86	46.588,59	38.117,94
G396	1010811780	Torino	Pecco	860,60	934,51	764,60
G397	1010021250	Alessandria	Pecetto di Valenza	2.722,64	2.956,47	2.418,93
G398	1010811790	Torino	Pecetto Torinese	21.258,62	23.084,38	18.887,22
G399	2080610310	Piacenza	Pecorara	3.521,16	3.823,57	3.128,38
G400	4180250960	Cosenza	Pedace	9.357,16	10.160,79	8.313,37
G402	5190210330	Catania	Pedara	20.313,90	22.058,53	18.047,89
G403	3110060570	Fermo	Pedaso	5.970,70	6.483,48	5.304,67
G404	2050100360	Belluno	Pedavena	10.667,02	11.583,14	9.477,12
G406	2050900760	Vicenza	Pedemonte	2.806,29	3.047,30	2.493,25
G408	2050840550	Treviso	Pederobba	20.364,51	22.113,49	18.092,85
G410	1030770470	Sondrio	Pedesina	516,43	560,78	458,82
G411	4180250970	Cosenza	Pedivigliano	1.298,21	1.409,70	1.153,39
G412	1030121520	Bergamo	Pedrengo	25.859,53	28.080,44	22.974,90
G415	1030241700	Como	Peglio	991,01	1.076,12	880,46
G416	3110590410	Pesaro e Urbino	Peglio	2.927,13	3.178,62	2.600,61
G417	1030450390	Mantova	Pegognaga	43.301,95	47.020,87	38.471,62
G418	1030121530	Bergamo	Peia	4.314,38	4.684,91	3.833,11
G419	2040831260	Trento	Peio	13.055,42	14.176,67	11.599,09
G420	3090300320	Firenze	Pelago	23.549,50	25.572,01	20.922,56
G421	1010521090	Novara	Pella	7.483,97	8.126,72	6.649,13
G424	2080560280	Parma	Pellegrino Parmense	11.993,19	13.023,21	10.655,35
G426	4150720900	Salerno	Pellezzano	17.008,90	18.469,68	15.111,56
G427	1030241710	Como	Pellio Intelvi	6.622,34	7.191,09	5.883,62
G428	2040831261	Trento	Pellizzano	3.710,17	4.028,81	3.296,30
G429	2040831270	Trento	Pelugo	2.806,29	3.047,30	2.493,25
G430	1010070830	Asti	Penango	1.869,19	2.029,72	1.660,68
G432	3100800260	Terni	Penna in Teverina	3.952,29	4.291,73	3.511,41
G436	3110440350	Macerata	Penna San Giovanni	2.446,10	2.656,18	2.173,24
G437	4130790320	Teramo	Penna Sant'Andrea	3.783,29	4.108,21	3.361,26
G433	3110590420	Rimini	Pennabilli	6.125,37	6.651,44	5.442,09
G434	4130230630	Chieti	Pennadomo	1.880,42	2.041,92	1.670,66
G435	4130230640	Chieti	Pennapiedimonte	4.264,73	4.631,00	3.789,00
G438	4130600270	Pescara	Penne	18.486,96	20.074,69	16.424,74
G439	4180220890	Catanzaro	Pentone	4.585,37	4.979,18	4.073,87
G441	4130230650	Chieti	Perano	8.409,12	9.131,32	7.471,08
G442	2050100370	Belluno	Perarolo di Cadore	2.563,54	2.783,71	2.277,58
G443	2040140600	Bolzano	Perca	3.660,01	3.974,34	3.251,74
G444	3120700750	Roma	Percile	259,97	282,30	230,97
G445	5200530700	Ogliastro	Perdasdefogu	7.724,19	8.387,57	6.862,56
G446	5200170470	Carbonia-Iglesias	Perdaxius	3.169,10	3.441,27	2.815,59
G447	4150720910	Salerno	Perdifumo	7.034,19	7.638,31	6.249,53
G448	1030980660	Lecco	Perego	4.940,83	5.365,17	4.389,68
G449	4130380670	L'Aquila	Pereto	3.935,94	4.273,97	3.496,89
G450	5200730550	Sassari	Perugas	3.456,20	3.753,03	3.070,66
G451	3090050280	Arezzo	Pergine Valdarno	8.689,89	9.436,21	7.720,53



COD_CAT	CODICE_ENTE_MINISTERO_INTERNO	Provincia	Comune	Stima IMU per immobili comunali 2012 (di cui alla verifica pubblicata il 31/05/2013 sul Portale del Federalismo)	Ipotesi di ripartizione Contributo 2013 - art.10quater D.L. n. 35/2013	Ipotesi di ripartizione Contributo 2014 - art.10quater D.L. n. 35/2013
G452	2040831280	Trento	Pergine Valsugana	142.649,22	154.900,44	126.736,72
G453	3110590430	Pesaro e Urbino	Pergola	11.423,62	12.404,72	10.149,32
G454	1070370370	Imperia	Perinaldo	9.715,29	10.549,67	8.631,55
G455	4150270920	Salerno	Perito	1.002,88	1.089,01	891,01
G456	1030980670	Lecco	Perledo	8.908,43	9.673,52	7.914,70
G457	1010271610	Cuneo	Perletto	827,35	898,41	735,06
G458	1010271620	Cuneo	Perlo	271,00	294,27	240,77
G459	1020040470	Aosta	Perloz	2.806,29	3.047,30	2.493,25
G461	2050540610	Padova	Pernumia	7.584,48	8.235,86	6.738,43
C013	1030491690	Milano	Pero	47.333,37	51.398,53	42.053,34
G463	1010811800	Torino	Perosa Argentina	11.636,02	12.635,36	10.338,02
G462	1010811810	Torino	Perosa Canavese	2.806,29	3.047,30	2.493,25
G465	1010811820	Torino	Perrero	4.264,12	4.630,34	3.788,46
G469	1030260670	Cremona	Persico Dosimo	18.509,72	20.099,40	16.444,96
G471	1010880900	Vercelli	Pertengo	2.047,25	2.223,08	1.818,88
G474	1030151300	Brescia	Pertica Alta	1.659,69	1.802,23	1.474,55
G475	1030151310	Brescia	Pertica Bassa	1.084,40	1.177,53	963,44
G476	4150720930	Salerno	Pertosa	3.209,51	3.485,15	2.851,49
G477	1010811830	Torino	Pertusio	1.451,96	1.576,68	1.289,99
G478	3100580390	Perugia	Perugia	781.019,59	848.096,30	693.896,97
G479	3110590440	Pesaro e Urbino	Pesaro	447.532,97	485.968,67	397.610,73
G480	3090430220	Lucca	Pescaglia	9.677,52	10.508,66	8.597,99
G481	2050890570	Verona	Pescantina	61.568,68	66.856,41	54.700,70
G482	4130600280	Pescara	Pescara	1.325.213,37	1.439.027,35	1.177.386,01
G483	1030260680	Cremona	Pescarolo ed Uniti	4.902,77	5.323,84	4.355,87
G484	4130380680	L'Aquila	Pescasseroli	20.093,02	21.818,68	17.851,65
G485	1030980680	Lecco	Pescate	7.369,61	8.002,54	6.547,53
G486	4140940310	Isernia	Pesche	2.826,40	3.069,14	2.511,12
G487	4160310360	Foggia	Peschici	16.661,42	18.092,36	14.802,84
G488	1030491700	Milano	Peschiera Borromeo	78.288,68	85.012,39	69.555,59
G489	2050890580	Verona	Peschiera del Garda	68.007,29	73.848,00	60.421,09
G491	3090630120	Pistoia	Pescia	135.861,62	147.529,89	120.706,28
G492	4130380690	L'Aquila	Pescina	26.457,83	28.730,12	23.506,46
G494	4150110490	Benevento	Pesco Sannita	3.621,51	3.932,54	3.217,53
G493	4130380700	L'Aquila	Pescocostanzo	17.547,39	19.054,42	15.589,98
G495	4140940320	Isernia	Pescolanciano	3.657,48	3.971,60	3.249,49
G496	4170640570	Polenza	Pescopagano	8.512,42	9.243,50	7.562,86
G497	4140940330	Isernia	Pescopennataro	4.636,17	5.034,34	4.119,01
G498	3120690470	Rieti	Pescorocchiano	7.652,50	8.309,72	6.798,86
G499	4130600290	Pescara	Pescosansonesco	1.614,28	1.752,92	1.434,21
G500	3120330490	Frosinone	Pescosoldo	3.518,67	3.820,87	3.126,16
G502	1030491710	Milano	Pessano con Bornago	20.575,19	22.342,26	18.280,03
G504	1030260690	Cremona	Pessina Cremonese	4.737,20	5.144,05	4.208,77
G505	1010811840	Torino	Pessinetto	3.175,86	3.448,61	2.821,59
G506	4140190510	Campobasso	Petacciato	6.840,32	7.427,79	6.077,28
G508	4180970170	Crotone	Petilia Policastro	7.330,45	7.960,01	6.512,74
G509	4150720940	Salerno	Petina	4.080,02	4.430,43	3.624,89
G510	5190550530	Palermo	Petralia Soprana	9.134,86	9.919,39	8.115,87
G511	5190550540	Palermo	Petralia Sottana	20.826,33	22.614,97	18.503,16
G513	3120690480	Rieti	Petrella Salto	5.600,09	6.081,05	4.975,40
G512	4140190520	Campobasso	Petrella Tifemina	3.285,93	3.568,14	2.919,38
G514	3110590450	Pesaro e Urbino	Petriano	5.263,02	5.715,03	4.675,93
G515	3110440360	Macerata	Petriolo	4.314,70	4.685,26	3.833,40
G516	3110600580	Fermo	Petritoli	11.089,01	12.041,37	9.852,03
G517	4180220910	Catanzaro	Petrizzi	2.241,46	2.433,96	1.991,43
G518	4180220920	Catanzaro	Petronà	4.770,92	5.180,66	4.238,72
M281	5190820161	Trapani	Petrosino	26.763,96	29.062,54	23.778,44
G519	4150080700	Avellino	Petruo Iripino	1.262,28	1.370,69	1.121,47
G520	1010521100	Novara	Pettinasco	4.897,21	5.317,80	4.350,93
G521	1010960420	Biella	Pettinengo	4.269,19	4.635,84	3.792,96
G522	5190480660	Messina	Pettineo	4.137,87	4.493,24	3.676,29
G523	4140940340	Isernia	Pettoranello del Molise	4.163,01	4.520,54	3.698,63
G524	4130380710	L'Aquila	Pettorano sul Gizio	3.714,20	4.033,19	3.299,88
G525	2050710350	Rovigo	Pettorazza Grimani	3.442,99	3.738,69	3.058,92
G526	1010271630	Cuneo	Pevegnano	14.400,13	15.636,86	12.793,80
G528	1010880920	Vercelli	Pezzano	4.009,50	4.353,85	3.562,24
G529	1030151320	Brescia	Pezzate	2.461,15	2.672,52	2.186,61
G532	1010271640	Cuneo	Pezzolo Valle Uzzone	545,18	592,00	484,37
G535	2080610320	Piacenza	Piacenza	996.314,55	1.081.881,54	885.175,81
G534	2050540620	Padova	Piacenza d'Adige	9.021,39	9.796,18	8.015,06
G536	1030260700	Cremona	Piadena	18.868,50	20.488,99	16.763,72
G537	3110590460	Pesaro e Urbino	Piaggine	1.866,43	2.028,73	1.658,23
G538	4150720950	Salerno	Piaggine	3.657,48	3.971,60	3.249,49
G546	1030151330	Brescia	Pian Camuno	15.860,59	17.222,75	14.091,34
G552	3090050290	Arezzo	Pian di Sco	13.306,65	14.449,47	11.822,30
G542	1070740480	Savona	Piana Crixia	3.811,25	4.138,57	3.386,11
G543	5190550550	Palermo	Piana degli Albanesi	10.011,75	10.871,59	8.894,94
G541	4150200560	Caserta	Piana di Monte Verna	4.085,71	4.436,61	3.629,95
G547	3090750200	Siena	Piancastagnaio	23.604,31	25.631,53	20.971,25
G549	1030151331	Brescia	Piancogno	14.693,13	15.955,03	13.054,11
G551	3110590470	Pesaro e Urbino	Piandimeleto	4.026,09	4.371,86	3.576,98
G553	4180250980	Cosenza	Piane Crati	1.640,67	1.781,58	1.457,65
G555	4130600300	Pescara	Pianella	16.834,20	18.279,98	14.956,35
G556	1030241720	Como	Pianello del Lario	4.703,20	5.107,13	4.178,56
G557	2080610330	Piacenza	Pianello Val Tidone	7.806,86	8.477,34	6.936,01
G558	1030260701	Cremona	Pianengo	5.654,76	6.140,41	5.023,97
G559	1010811850	Torino	Pianezza	98.277,60	106.718,03	87.314,75
G560	2050900770	Vicenza	Pianezze	7.786,67	8.455,42	6.918,07
G561	1010271650	Cuneo	Pianfei	8.285,25	8.996,82	7.361,03



COD_CAT	CODICE_ENTE_MINISTERO_INTERNO	Provincia	Comune	Stima IMU per immobili comunali 2012 (di cui alla verifica pubblicata il 31/05/2013 sul Portale del Federalismo)	Ipotesi di ripartizione Contributo 2013 - art.10quater D.L. n. 35/2013	Ipotesi di ripartizione Contributo 2014 - art.10quater D.L. n. 35/2013
G564	1030121540	Bergamo	Pianico	2.860,10	3.105,74	2.541,06
G565	2050870280	Venezia	Pianiga	32.628,02	35.430,23	28.988,37
G568	4150510530	Napoli	Piano di Sorrento	35.057,36	38.068,21	31.146,72
D546	4180220930	Catanzaro	Pianopoli	4.908,36	5.329,91	4.360,83
G570	2080130470	Bologna	Pianoro	109.831,78	119.264,52	97.580,06
G571	3120910420	Viterbo	Piansano	5.003,18	5.432,87	4.445,08
G572	1030770480	Sondrio	Piantedo	6.491,10	7.048,58	5.767,02
G574	1030121542	Bergamo	Piario	4.573,44	4.966,22	4.063,27
G575	1010271660	Cuneo	Piasco	4.713,45	5.118,26	4.187,67
G576	1030770490	Sondrio	Piateda	11.763,91	12.774,24	10.451,65
G577	1010960430	Biella	Piatto	1.942,00	2.108,79	1.725,37
G582	3090430230	Lucca	Piazza al Serchio	4.555,99	4.947,27	4.047,77
G580	5190280140	Enna	Piazza Armerina	94.206,10	102.296,85	83.697,42
G579	1030121541	Bergamo	Piazza Brembana	4.763,19	5.172,27	4.231,86
G583	1030121550	Bergamo	Piazzatorre	7.238,60	7.860,28	6.431,14
G587	2050540630	Padova	Piazzola sul Brenta	30.257,60	32.856,23	26.882,37
G588	1030121560	Bergamo	Piazzolo	772,07	838,38	685,95
G589	4130600310	Pescara	Picciano	1.728,78	1.877,25	1.535,93
G590	4170640580	Potenza	Picerno	19.092,18	20.731,88	16.962,45
G591	3120330500	Frosinone	Picinisco	4.397,17	4.774,81	3.906,67
G592	3120330510	Frosinone	Pico	5.168,57	5.612,46	4.592,02
G593	1010070840	Asti	Piea	700,86	761,05	622,68
G594	1010960440	Biella	Piedicavallo	1.566,93	1.701,50	1.392,14
G597	5190210340	Catania	Piedimonte Etneo	12.492,63	13.565,54	11.099,08
G596	4150200570	Caserta	Piedimonte Matese	15.173,53	16.476,69	13.480,92
G598	3120330520	Frosinone	Piedimonte San Germano	21.417,50	23.256,91	19.028,38
G600	1011020530	Verbano-Cusio-Ossola	Piedimulera	14.474,62	15.717,75	12.859,98
G601	3100580400	Perugia	Piegara	19.173,80	20.820,51	17.034,97
G602	3090750210	Siena	Pienza	23.119,62	25.105,21	20.540,63
G603	1030260710	Cremona	Pieranica	2.747,03	2.982,95	2.440,60
G612	1030571080	Pavia	Pietra de' Giorgi	3.174,58	3.447,22	2.820,46
G605	1070740490	Savona	Pietra Ligure	95.575,91	103.784,31	84.914,43
G619	1010021260	Alessandria	Pietra Marazzi	1.733,15	1.882,00	1.539,82
G606	4140940350	Isernia	Pietrabbondante	5.253,41	5.704,59	4.667,39
G607	1070370380	Imperia	Pietrabruna	1.166,03	1.266,17	1.035,96
G608	4130790330	Teramo	Pietracamela	7.574,40	8.224,92	6.729,48
G609	4140190530	Campobasso	Pietracatella	2.118,32	2.300,25	1.882,02
G610	4140190540	Campobasso	Pietracupa	2.287,67	2.484,14	2.032,48
G611	4150080710	Avellino	Pietradefusi	7.841,60	8.515,06	6.966,87
G613	4130230651	Chieti	Pietraferrazzana	454,70	493,75	403,98
G615	4180250990	Cosenza	Pietrafitta	1.317,19	1.430,31	1.170,26
G616	4170640590	Potenza	Pietragalla	6.223,20	6.757,67	5.529,00
G618	3100580410	Perugia	Pietralunga	7.964,07	8.648,05	7.075,68
G620	4150200580	Caserta	Pietramelara	6.050,40	6.570,03	5.375,48
G604	4160310370	Foggia	Pietramontecorvino	8.136,76	8.835,57	7.229,11
G621	4130600320	Pescara	Pietranico	2.918,15	3.168,77	2.592,63
G622	4180251000	Cosenza	Pietrapaola	3.183,06	3.456,43	2.827,99
G623	4170640600	Potenza	Pietrapertosa	1.189,18	1.291,31	1.056,53
G624	5190280150	Enna	Pietraperzia	31.409,34	34.106,88	27.905,63
G625	1010271670	Cuneo	Pietraporzio	2.427,61	2.636,10	2.156,81
G626	4150110500	Benevento	Pietraraja	2.229,34	2.420,80	1.980,66
G627	3110590480	Pesaro e Urbino	Pietrabbia	3.130,24	3.399,08	2.781,06
G628	3090430240	Lucca	Pietrasanta	192.909,87	209.477,65	171.390,80
G629	4150080720	Avellino	Pietrastornina	9.632,81	10.460,11	8.558,27
G630	4150200590	Caserta	Pietravairano	3.026,55	3.286,48	2.688,94
G631	4150110510	Benevento	Pietrelcina	9.182,57	9.971,20	8.158,26
G636	3090630130	Pistoia	Pieve a Nievole	52.440,51	56.944,29	46.590,78
G635	1030571090	Pavia	Pieve Albignola	3.070,77	3.334,50	2.728,23
G638	2050100380	Belluno	Pieve d'Alpago	7.085,11	7.693,60	6.294,77
G639	1030571100	Pavia	Pieve del Cairo	8.278,15	8.989,11	7.354,72
G641	2040831290	Trento	Pieve di Bono	5.377,70	5.839,56	4.777,82
G642	2050100390	Belluno	Pieve di Cadore	67.954,01	73.790,14	60.373,75
G643	2080130480	Bologna	Pieve di Cento	38.715,48	42.040,50	34.396,77
G633	1030450400	Mantova	Pieve di Coriano	7.000,60	7.601,84	6.219,68
G645	2050840560	Treviso	Pieve di Soligo	90.004,64	97.734,55	79.964,64
G632	1070370390	Imperia	Pieve di Tecco	14.002,25	15.204,81	12.440,30
G647	1030260720	Cremona	Pieve d'Olimi	3.105,57	3.372,29	2.759,14
G634	1030491720	Milano	Pieve Emanuele	107.853,37	117.116,20	95.822,34
G096	1030990450	Lodi	Pieve Fissiraga	7.984,32	8.670,04	7.093,67
G648	3090430250	Lucca	Pieve Fosciana	12.677,82	13.766,64	11.263,61
G646	1070340430	Genova	Pieve Ligure	12.214,16	13.263,15	10.851,67
G650	1030571110	Pavia	Pieve Porto Morone	5.274,51	5.727,50	4.686,14
G651	1030260730	Cremona	Pieve San Giacomo	8.757,34	9.509,45	7.780,46
G653	3090050300	Arezzo	Pieve Santo Stefano	30.863,97	33.514,68	27.421,10
G656	2040831310	Trento	Pieve Tesino	4.352,37	4.726,17	3.866,86
G657	3110440380	Macerata	Pieve Torina	6.529,25	7.090,00	5.800,91
G658	1011020540	Verbano-Cusio-Ossola	Pieve Vergonte	10.132,16	11.002,35	9.001,92
G637	3110440370	Macerata	Pievevigliana	2.647,41	2.874,78	2.352,09
G649	2080500300	Modena	Pievepelago	18.584,75	20.180,87	16.511,62
G659	3120330530	Frosinone	Piglio	7.371,90	8.005,02	6.549,57
G660	1070370400	Imperia	Pigna	4.762,07	5.171,05	4.230,86
G662	3120330540	Frosinone	Pignataro Interamna	6.104,44	6.628,71	5.423,49
G661	4150200600	Caserta	Pignataro Maggiore	18.437,73	20.021,23	16.381,00
G663	4170640610	Potenza	Pignola	6.053,86	6.573,79	5.378,55
G664	1070390210	La Spezia	Pignone	2.688,14	2.919,01	2.388,28
G665	1030241730	Como	Pigra	2.144,12	2.328,26	1.904,94
G666	1010880950	Vercelli	Pila	1.952,74	2.120,45	1.734,91
G669	5200170480	Cagliari	Pimonte	1.110,04	1.205,37	986,22
G670	4150510540	Napoli	Pimonte	8.582,84	9.319,96	7.625,43




COD_CAT	CODICE_ENTE_MINISTERO_INTERNO	Provincia	Comune	Stima IMU per immobili comunali 2012 (di cui alla verifica pubblicata il 31/05/2013 sul Portale del Federalismo)	Ipotesi di ripartizione Contributo 2013 - art.10quater D.L. n. 35/2013	Ipotesi di ripartizione Contributo 2014 - art.10quater D.L. n. 35/2013
G671	1030571120	Pavia	Pinarolo Po	3.303,25	3.586,94	2.934,77
G672	1010811860	Torino	Pinasca	6.353,45	6.899,11	5.644,72
G673	2050710360	Rovigo	Pincara	3.303,99	3.587,75	2.935,43
G674	1010811870	Torino	Pinerolo	281.223,10	305.375,53	249.852,70
F831	4130790340	Teramo	Pineto	39.565,77	42.963,82	35.152,21
G676	1010070850	Asti	Pino d'Asti	404,01	438,71	358,94
G677	1030860960	Varese	Pino sulla Sponda del Lago Maggiore	2.799,74	3.040,19	2.487,43
G678	1010811880	Torino	Pino Torinese	33.480,31	36.355,72	29.745,59
G680	2060930300	Pordenone	Pinzano al Tagliamento	7.670,16	8.328,90	6.814,55
G681	2040831320	Trento	Pinzolo	83.753,88	90.946,96	74.411,15
G682	3110590490	Pesaro e Urbino	Piobbico	5.512,69	5.986,14	4.897,75
G683	1010271680	Cuneo	Piobesi d'Alba	3.968,00	4.308,79	3.525,37
G684	1010811890	Torino	Piobesi Torinese	11.399,09	12.378,08	10.127,52
G685	1010880960	Vercelli	Piode	2.563,41	2.783,56	2.277,46
G686	1030491740	Milano	Pioltello	81.137,63	88.106,01	72.086,74
G687	3090420120	Livorno	Piombino	402.879,40	437.480,10	357.938,26
G688	2050540640	Padova	Piombino Dese	45.161,15	49.039,75	40.123,43
G690	3110440390	Macerata	Pioraco	5.980,85	6.494,51	5.313,69
G691	1010811900	Torino	Piossasco	47.689,48	51.785,22	42.369,73
G692	1010070860	Asti	Piovà Massaia	1.076,89	1.169,38	956,76
G693	2050540650	Padova	Piove di Sacco	65.666,88	71.306,58	58.341,75
G694	2050900780	Vicenza	Piovene Rocchette	34.098,37	37.026,86	30.294,70
G695	1010021270	Alessandria	Piovera	2.859,98	3.105,61	2.540,95
G696	2080610340	Piacenza	Piozzano	2.877,93	3.125,10	2.556,90
G697	1010271690	Cuneo	Piozzo	3.222,77	3.499,55	2.863,27
G699	5190480670	Messina	Piraino	7.103,81	7.713,91	6.311,38
G702	3090620250	Pisa	Pisa	1.244.752,82	1.351.656,57	1.105.900,83
G703	1010521130	Novara	Pisano	5.846,24	6.348,34	5.194,09
G705	1010811910	Torino	Piscina	6.480,29	7.036,84	5.757,41
M291	5200170481	Carbonia-Iglesias	Piscinas	782,77	850,00	695,45
G707	4150720960	Salerno	Pisciotta	9.914,23	10.765,70	8.808,30
G710	1030151340	Brescia	Pisogne	17.432,67	18.929,85	15.488,06
G704	3120700760	Roma	Pisoniano	1.840,95	1.999,06	1.635,59
G712	4170470200	Matera	Pisticci	82.725,87	89.830,66	73.497,81
G713	3090630140	Pistoia	Pistoia	451.795,58	490.597,37	401.397,85
G715	3090630150	Pistoia	Piteglio	8.360,43	9.078,45	7.427,83
G716	3090360180	Grosseto	Pitigliano	26.954,87	29.269,85	23.948,06
G717	1030450410	Mantova	Piubega	5.985,73	6.499,81	5.318,02
G718	1030770500	Sondrio	Piuro	9.157,28	9.943,74	8.135,79
G719	1010811920	Torino	Piverone	5.998,66	6.513,85	5.329,51
G720	1030571130	Pavia	Pizzale	1.752,06	1.902,53	1.556,62
G721	1030260740	Cremona	Pizzighettone	12.399,02	13.463,89	11.015,91
G722	4181030270	Vibo Valentia	Pizzo	17.582,20	19.092,22	15.620,91
G724	4130230660	Chieti	Pizzoferrato	5.988,00	6.502,27	5.320,04
G726	4130380720	L'Aquila	Pizzoli	11.133,13	12.089,28	9.891,23
G727	4140940360	Isernia	Pizzone	1.003,14	1.089,29	891,24
G728	4181030280	Vibo Valentia	Pizzoni	2.496,89	2.711,33	2.218,36
G729	4180670590	Reggio di Calabria	Placanica	2.387,63	2.592,69	2.121,29
G733	4180251010	Cosenza	Plataci	469,81	510,16	417,40
G734	4180220960	Catanzaro	Platania	2.383,47	2.588,17	2.117,59
G735	4180670600	Reggio di Calabria	Plati	3.369,02	3.658,36	2.993,21
G299	2040140610	Bolzano	Plaus	2.806,29	3.047,30	2.493,25
G737	1030241740	Como	Plesio	6.558,76	7.122,05	5.827,13
G740	5200730560	Sassari	Ploaghe	19.271,22	20.926,30	17.121,52
G741	1070740500	Savona	Plodio	4.469,40	4.853,25	3.970,84
G742	1010271700	Cuneo	Pocapaglia	5.632,57	6.116,31	5.004,26
G743	2060850750	Udine	Pocenia	7.670,16	8.328,90	6.814,55
G746	3090460130	Massa-Carrara	Podenzana	10.229,51	11.108,06	9.088,41
G747	2080610350	Piacenza	Podenzano	30.240,72	32.837,90	26.867,37
G749	3120330550	Frosinone	Pofi	5.869,89	6.374,02	5.215,10
G751	4160410600	Lecce	Poggiardo	11.655,30	12.656,30	10.355,15
G752	3090750220	Siena	Poggibonsi	225.973,87	245.381,30	200.766,52
G754	3091000040	Prato	Poggio a Caiano	25.170,50	27.332,23	22.362,73
G755	2081010120	Rimini	Poggio Berni	8.109,96	8.806,47	7.205,30
G756	3120690490	Rieti	Poggio Bustone	4.288,38	4.656,68	3.810,01
G757	3120690500	Rieti	Poggio Catino	2.632,93	2.859,06	2.339,23
G761	4160310380	Foggia	Poggio Imperiale	8.926,38	9.693,01	7.930,64
G763	3120690510	Rieti	Poggio Mirteto	11.973,27	13.001,58	10.637,65
G764	3120690520	Rieti	Poggio Moiano	5.827,86	6.328,38	5.177,76
G765	3120690530	Rieti	Poggio Nativo	5.059,09	5.493,58	4.494,75
G766	4130380730	L'Aquila	Poggio Picenze	2.384,80	2.589,62	2.118,78
G768	2080290160	Ferrara	Poggio Renatico	53.198,11	57.766,95	47.263,87
G753	1030450420	Mantova	Poggio Rusco	20.730,74	22.511,17	18.418,23
G770	3120690540	Rieti	Poggio San Lorenzo	3.518,67	3.820,87	3.126,16
G771	3110030370	Ancona	Poggio San Marcello	1.506,07	1.635,42	1.338,07
D566	3110440400	Macerata	Poggio San Vicino	678,27	736,52	602,61
B317	4140940370	Isernia	Poggio Sannita	1.602,31	1.739,92	1.423,57
G758	3100580420	Perugia	Poggiodomo	911,49	989,77	809,81
G760	4130230670	Chieti	Poggiofiorito	1.873,35	2.034,24	1.664,38
G762	4150510550	Napoli	Poggioreale	33.068,49	35.908,53	29.379,70
G767	5190820170	Trapani	Poggioreale	8.269,92	8.980,17	7.347,41
G769	4160090331	Bari	Poggiorsini	4.679,70	5.081,61	4.157,68
G431	1030770510	Sondrio	Poggridenti	5.459,65	5.928,54	4.850,63
G772	1030491750	Milano	Pogliano Milanese	18.540,22	20.132,52	16.472,06
G773	1030241750	Como	Pognana Lario	4.675,83	5.077,41	4.154,24
G774	1030121570	Bergamo	Pognano	5.525,16	5.999,88	4.908,83
G775	1010521140	Novara	Pogno	13.861,17	15.051,62	12.314,96
G777	1010811930	Torino	Poirino	48.265,38	52.410,58	42.881,38
G776	2050900790	Vicenza	Pojana Maggiore	10.515,09	11.418,16	9.342,13




COD_CAT	CODICE_ENTE_MINISTERO_INTERNO	Provincia	Comune	Stima IMU per immobili comunali 2012 (di cui alla verifica pubblicata il 31/05/2013 sul Portale del Federalismo)	Ipotesi di ripartizione Contributo 2013 - art.10quater D.L. n. 35/2013	Ipotesi di ripartizione Contributo 2014 - art.10quater D.L. n. 35/2013
G779	1030151350	Brescia	Polaveno	4.600,17	4.995,25	4.087,02
G780	2060930310	Pordenone	Polcenigo	12.879,13	13.985,23	11.442,46
G782	2050710370	Rovigo	Polesella	22.837,01	24.798,33	20.289,54
G783	2080560290	Parma	Polesine Parmense	7.889,97	8.567,59	7.009,85
G784	3120700770	Roma	Poli	3.320,82	3.606,02	2.950,38
G785	4181030290	Vibo Valentia	Polia	3.181,92	3.455,19	2.826,98
G786	4170470201	Matera	Policoro	65.693,05	71.335,00	58.365,00
G787	4160090340	Bari	Polignano a Mare	43.644,24	47.392,56	38.775,73
G789	2080500310	Modena	Polinago	11.425,72	12.407,00	10.151,18
G790	3100800270	Terni	Polino	2.319,74	2.518,97	2.060,97
G791	4180670610	Reggio di Calabria	Polištena	41.222,39	44.762,71	36.624,04
G792	5190550560	Palermo	Polizzi Generosa	17.290,65	18.775,63	15.361,88
G793	4150720970	Salerno	Polia	12.448,67	13.517,81	11.060,02
G794	1020040480	Aosta	Pollein	7.608,15	8.261,56	6.759,46
G795	4150510560	Napoli	Pollena Trocchia	20.439,70	22.195,13	18.159,65
F567	3110440410	Macerata	Pollenza	14.067,05	15.275,18	12.497,87
G796	4150720980	Salerno	Pollica	10.726,23	11.647,44	9.529,72
G797	5190550570	Palermo	Pollina	9.675,82	10.506,81	8.596,48
G798	1010860460	Biella	Pollone	5.601,98	6.083,10	4.977,08
G799	4130230680	Chieti	Pollutri	10.791,95	11.718,80	9.588,11
G800	1010271710	Cuneo	Polonghera	2.889,91	3.138,11	2.567,54
G801	1030151360	Brescia	Polpenazze del Garda	11.976,73	13.005,33	10.640,73
G802	2050540660	Padova	Polverara	7.871,33	8.547,35	6.993,28
G803	3110030380	Ancona	Polverigi	9.567,69	10.389,40	8.500,42
G804	3090620260	Pisa	Pomarance	62.667,90	68.050,04	55.677,31
G805	1010811931	Torino	Pomaretto	3.644,05	3.957,01	3.237,56
G806	4170470210	Matera	Pomarico	14.641,34	15.898,79	13.008,10
G807	1010021280	Alessandria	Pomaro Monferrato	4.177,34	4.536,10	3.711,36
G808	2040831330	Trento	Pomarolo	7.670,16	8.328,90	6.814,55
G809	1010521150	Novara	Pombia	6.435,05	6.987,71	5.717,22
G811	3120700780	Roma	Pomezia	283.899,94	308.282,26	252.230,94
G812	4150510570	Napoli	Pomigliano d'Arco	80.682,35	87.611,63	71.682,25
G813	4150510580	Napoli	Pompei	64.991,11	70.572,77	57.741,36
G814	1070370410	Imperia	Pompeiana	1.801,47	1.956,19	1.600,52
G815	1030151370	Brescia	Pompiano	13.584,56	14.751,25	12.069,20
G816	1030450430	Mantova	Pomponesco	6.771,42	7.352,97	6.016,07
G817	5200950420	Oristano	Pompu	153,48	166,66	136,36
G818	1030151371	Brescia	Poncarale	11.053,89	12.003,24	9.820,83
G820	1010960470	Biella	Ponderano	8.079,93	8.773,86	7.178,62
G821	1030241760	Como	Ponna	1.350,56	1.466,55	1.199,91
G822	3090620270	Pisa	Ponsacco	55.949,21	60.754,32	49.708,08
G823	2050540670	Padova	Ponso	15.208,36	16.514,51	13.511,87
G825	3090300330	Firenze	Pontassieve	77.523,49	84.181,48	68.875,76
G545	1020040490	Aosta	Pontboset	2.490,85	2.704,77	2.213,00
G826	1010811940	Torino	Pont-Canavese	31.320,13	34.010,01	27.826,37
G827	4150110520	Benevento	Ponte	3.846,74	4.177,11	3.417,64
G833	3090630160	Pistoia	Ponte Buggianese	21.848,95	23.725,41	19.411,70
G842	2080610360	Piacenza	Ponte dell'Olio	28.890,71	31.371,95	25.667,96
G844	1030151390	Brescia	Ponte di Legno	38.937,20	42.281,26	34.593,76
G846	2050840570	Treviso	Ponte di Piave	20.672,04	22.447,43	18.366,08
G830	2040140620	Bolzano	Ponte Gardena	2.646,41	2.873,69	2.351,20
G829	1030770520	Sondrio	Ponte in Valtellina	7.590,93	8.242,87	6.744,16
G847	1030241770	Como	Ponte Lambro	21.292,60	23.121,28	18.917,41
B662	2050100400	Belluno	Ponte nelle Alpi	56.761,28	61.636,14	50.429,57
G851	1030571140	Pavia	Ponte Nizza	2.545,04	2.763,62	2.261,14
F941	1030121571	Bergamo	Ponte Nossia	29.889,50	32.456,52	26.555,33
G855	2050540690	Padova	Ponte San Nicolò	61.765,43	67.070,06	54.875,51
G856	1030121590	Bergamo	Ponte San Pietro	25.470,48	27.657,97	22.629,25
G831	2060850760	Udine	Pontebba	3.955,58	4.295,30	3.514,34
G834	4150720990	Salerno	Pontecagnano Faiano	49.249,39	53.479,10	43.755,63
G836	2050710380	Rovigo	Pontecchio Polesine	10.714,51	11.634,71	9.519,31
G837	1010271720	Cuneo	Pontechianale	4.646,10	5.045,12	4.127,83
G838	3120330560	Frosinone	Pontecorvo	46.428,25	50.415,67	41.249,19
G839	1010021290	Alessandria	Pontecurone	11.445,28	12.428,24	10.168,56
G840	1070370420	Imperia	Pontedassio	5.376,09	5.837,81	4.776,39
G843	3090620280	Pisa	Pontedera	391.719,04	425.361,25	348.022,84
G848	4150110530	Benevento	Pontelandolfo	5.021,85	5.453,14	4.461,66
G849	4150200610	Caserta	Pontelatone	8.409,12	9.131,32	7.471,08
G850	2050540680	Padova	Pontelongo	20.710,74	22.489,45	18.400,46
G852	2080610370	Piacenza	Pontenure	24.723,03	26.846,33	21.965,18
G853	1030121580	Bergamo	Ponteranica	12.545,18	13.622,60	11.145,77
G858	1010021300	Alessandria	Pontestura	5.165,47	5.609,10	4.589,26
G859	1030151400	Brescia	Ponteveico	22.395,15	24.318,52	19.896,97
G860	1020040500	Aosta	Pontey	2.806,29	3.047,30	2.493,25
G861	1010021310	Alessandria	Ponti	1.874,40	2.035,38	1.665,31
G862	1030450440	Mantova	Ponti sul Mincio	10.378,00	11.269,30	9.220,34
G864	1030121600	Bergamo	Pontida	9.993,97	10.852,29	8.879,14
G865	3120400170	Latina	Pontinia	34.413,42	37.368,97	30.574,61
G866	1070740510	Savona	Pontinvrea	6.081,77	6.604,09	5.403,35
G867	1030121610	Bergamo	Pontirolo Nuovo	28.331,50	30.764,71	25.171,13
G869	1030151410	Brescia	Pontoglio	34.403,99	37.358,73	30.566,23
G870	3090460140	Massa-Carrara	Pontremoli	75.055,11	81.501,11	66.682,72
G854	1020040510	Aosta	Pont-Saint-Martin	14.905,74	16.185,90	13.243,01
G871	3120400180	Latina	Ponza	17.839,85	19.372,00	15.849,82
G873	3110060590	Fermo	Ponzano di Fermo	3.254,84	3.534,38	2.891,76
G872	1010021320	Alessandria	Ponzano Monferrato	1.215,40	1.319,78	1.079,82
G874	3120700790	Roma	Ponzano Romano	3.444,52	3.740,35	3.060,28
G875	2050840580	Treviso	Ponzano Veneto	44.344,25	48.152,69	39.397,66
G877	1010021330	Alessandria	Ponzone	8.796,69	9.552,18	7.815,42



COD_CAT	CODICE_ENTE_MINISTERO_INTERNO	Provincia	Comune	Stima IMU per immobili comunali 2012 (di cui alla verifica pubblicata il 31/05/2013 sul Portale del Federalismo)	Ipotesi di ripartizione Contributo 2013 - art.10quater D.L. n. 35/2013	Ipotesi di ripartizione Contributo 2014 - art.10quater D.L. n. 35/2013
G878	4130600330	Pescara	Popoli	32.971,92	35.803,66	29.293,91
G879	3090050310	Arezzo	Poppi	39.188,78	42.554,45	34.817,28
G881	3100800280	Terni	Porano	3.415,52	3.708,86	3.034,52
G882	3090430260	Lucca	Porcari	38.012,12	41.276,73	33.771,87
G886	2060930320	Pordenone	Porcia	39.414,08	42.799,10	35.017,45
G888	2060930330	Pordenone	Pordenone	504.703,16	548.048,84	448.403,60
G889	1030241780	Como	Porlezza	16.305,35	17.705,71	14.486,49
G890	1070370430	Imperia	Pornassio	2.382,10	2.586,68	2.116,38
G891	2060850770	Udine	Porpetto	7.670,16	8.328,90	6.814,55
A558	2080130490	Bologna	Porretta Terme	35.332,05	38.366,49	31.390,77
G894	1010070870	Asti	Portacomaro	3.202,77	3.477,84	2.845,50
G895	1030571150	Pavia	Portalbera	2.613,61	2.838,08	2.322,06
G900	1010811950	Torino	Porte	2.043,15	2.218,62	1.815,24
G902	4150510590	Napoli	Portici	83.724,91	90.915,50	74.385,41
G903	4150200620	Caserta	Portico di Caserta	9.321,73	10.122,31	8.281,89
G904	2080320300	Forlì-Cesena	Portico e San Benedetto	9.052,62	9.830,09	8.042,80
G905	4180670620	Reggio di Calabria	Portigliola	3.088,45	3.353,70	2.743,93
E680	3090420130	Livorno	Porto Azzurro	34.954,97	37.957,03	31.055,75
G906	1030860970	Varese	Porto Ceresio	7.406,57	8.042,67	6.580,37
M263	4180410801	Lecce	Porto Cesareo	47.950,01	52.068,13	42.601,19
F299	5190010280	Agrianto	Porto Empedocle	70.328,69	76.368,77	62.483,54
G917	1030450450	Mantova	Porto Mantovano	59.049,03	64.120,37	52.462,12
G919	3110440420	Macerata	Porto Recanati	45.910,88	49.853,87	40.789,53
G920	3110060600	Fermo	Porto San Giorgio	46.013,12	49.964,89	40.880,36
G921	3110060601	Fermo	Porto Sant'Elpidio	64.004,29	69.501,20	56.864,62
G923	2050710390	Rovigo	Porto Tolle	77.182,30	83.810,99	68.572,63
G924	5200730570	Sassari	Porto Torres	82.547,57	89.637,05	73.339,40
G907	1030860980	Varese	Porto Valtravaglia	8.416,77	9.139,63	7.477,88
G926	2050710391	Rovigo	Porto Viro	34.915,56	37.914,23	31.020,73
G909	2050840590	Treviso	Portobuffolè	6.022,77	6.540,03	5.350,93
G910	4140190550	Campobasso	Portocannone	4.944,61	5.369,27	4.393,04
G912	3090420140	Livorno	Portoferraio	194.596,66	211.309,31	172.889,43
G913	1070340440	Genova	Portofino	36.458,30	39.589,47	32.391,38
G914	2050870290	Venezia	Portogruaro	84.624,99	91.892,88	75.185,08
G916	2080290170	Ferrara	Portomaggiore	61.718,71	67.019,33	54.834,00
M257	5190760151	Siracusa	Portopalo di Capo Passero	7.007,63	7.609,47	6.225,93
G922	5200170490	Carbonia-Iglesias	Portoscuso	48.693,02	52.874,95	43.261,32
G925	1070390220	La Spezia	Portovenere	29.350,32	31.871,03	26.076,30
G927	1010960480	Biella	Portula	4.411,25	4.790,10	3.919,18
G929	5200530710	Nuoro	Posada	12.323,46	13.381,84	10.948,78
G931	2050900800	Vicenza	Posina	2.695,42	2.926,91	2.394,75
G932	4150721000	Salerno	Positano	21.908,57	23.790,15	19.464,67
G933	2050840600	Treviso	Possagno	22.950,34	24.921,40	20.390,23
G934	3120690550	Rieti	Posta	2.470,01	2.682,14	2.194,48
G935	3120330561	Frosinone	Posta Fibreno	2.197,72	2.386,47	1.952,56
G936	2040140630	Bolzano	Postal	7.670,16	8.328,90	6.814,55
G937	1030770530	Sondrio	Postalesio	2.806,29	3.047,30	2.493,25
G939	4150721010	Salerno	Postiglione	5.862,71	6.366,22	5.208,73
G940	1010881010	Vercelli	Postua	1.482,71	1.610,05	1.317,31
G942	4170640620	Potenza	Potenza	289.958,02	314.860,63	257.613,25
F632	3110440430	Macerata	Potenza Picena	33.432,44	36.303,74	29.703,06
G943	2050900810	Vicenza	Pove del Grappa	10.026,60	10.887,72	8.908,13
G944	2050840610	Treviso	Povegliano	27.917,29	30.314,92	24.803,12
G945	2050890590	Verona	Povegliano Veronese	24.446,11	26.545,63	21.719,15
G947	2080680290	Reggio nell'Emilia	Poviglio	35.656,82	38.719,15	31.679,31
G949	2060850780	Udine	Povoletto	18.718,34	20.325,94	16.630,31
G950	2040831340	Trento	Pozza di Fassa	20.564,55	22.330,71	18.270,58
G951	3120690560	Rieti	Pozzaglia Sabina	1.073,80	1.166,02	954,02
B914	1030260750	Cremona	Pozzaglio ed Uniti	8.894,65	9.658,55	7.902,45
G953	5190650080	Ragusa	Pozzallo	26.572,94	28.855,12	23.608,73
G954	4140940380	Isernia	Pozzilli	12.479,47	13.551,25	11.087,39
G955	1030491760	Milano	Pozzo d'Adda	10.465,18	11.363,97	9.297,79
G960	1010021340	Alessandria	Pozzol Groppo	2.806,29	3.047,30	2.493,25
G959	1030151420	Brescia	Pozzolengo	9.570,47	10.392,42	8.502,89
G957	2050900820	Vicenza	Pozzoleone	11.863,57	12.882,46	10.540,19
G961	1010021350	Alessandria	Pozzolo Formigaro	17.952,24	19.494,04	15.949,67
G962	5200730580	Sassari	Pozzomaggiore	6.444,58	6.998,06	5.725,69
G963	2050540700	Padova	Pozzonovo	20.781,64	22.566,44	18.463,45
G964	4150510600	Napoli	Pozzuoli	513.039,21	557.100,82	455.809,76
G966	2060850790	Udine	Pozzuolo del Friuli	28.429,42	30.871,04	25.258,12
G965	1030491770	Milano	Pozzuolo Martesana	16.247,14	17.642,50	14.434,77
G968	1030121620	Bergamo	Pradalunga	6.395,65	6.944,93	5.682,22
G969	2060850800	Udine	Pradamano	12.879,13	13.985,23	11.442,46
G970	1010271730	Cuneo	Pradives	1.505,73	1.635,05	1.337,77
G973	1010811960	Torino	Pragelato	17.176,66	18.651,85	15.260,61
G975	4180251020	Cosenza	Praia a Mare	27.009,73	29.329,42	23.996,80
G976	4150721020	Salerno	Praiano	8.409,12	9.131,32	7.471,08
G977	1030151430	Brescia	Pralboino	7.591,79	8.243,80	6.744,93
G978	1010811970	Torino	Prali	4.762,83	5.171,88	4.231,54
G979	1010811980	Torino	Pralormo	5.724,52	6.216,16	5.085,95
G980	1010960490	Biella	Pralungo	4.604,21	4.999,64	4.090,61
G981	2050870300	Venezia	Pramaggiore	14.224,97	15.446,66	12.638,18
G982	1010811981	Torino	Pramollo	902,63	980,15	801,94
G985	1010881030	Vercelli	Prarolo	4.338,69	4.711,31	3.854,71
G986	1010811982	Torino	Prarostino	1.540,63	1.672,94	1.368,77
G987	1010021360	Alessandria	Prasco	2.806,29	3.047,30	2.493,25
G988	1010811990	Torino	Prascorsano	5.300,13	5.755,32	4.708,90
G989	2040831350	Trento	Praso	2.738,88	2.974,10	2.433,36
G993	1030770540	Sondrio	Prata Camportaccio	6.735,92	7.314,42	5.984,53




COD_CAT	CODICE_ENTE_MINISTERO_INTERNO	Provincia	Comune	Stima IMU per immobili comunali 2012 (di cui alla verifica pubblicata il 31/05/2013 sul Portale del Federalismo)	Ipotesi di ripartizione Contributo 2013 - art.10quater D.L. n. 35/2013	Ipotesi di ripartizione Contributo 2014 - art.10quater D.L. n. 35/2013
G992	4130380740	L'Aquila	Prata d'Ansidonia	3.141,30	3.411,09	2.790,89
G994	2060930340	Pordenone	Prata di Pordenone	31.305,27	33.993,88	27.813,17
G990	4150080730	Avellino	Prata di Principato Ultra	4.597,90	4.992,78	4.085,00
G991	415020630	Caserta	Prata Sannita	1.582,06	1.717,93	1.405,58
G995	415020640	Caserta	Pratella	2.338,66	2.539,51	2.077,78
G997	1010812000	Torino	Pratiglione	894,58	971,41	794,79
G999	3091000050	Prato	Prato	1.383.970,99	1.502.831,28	1.229.589,23
H004	2040140640	Bolzano	Prato allo Stelvio	12.879,13	13.985,23	11.442,46
H002	2060850810	Udine	Prato Carnico	2.806,29	3.047,30	2.493,25
H001	1010521160	Novara	Prato Sesia	6.813,36	7.398,52	6.053,33
H007	4130380750	L'Aquila	Pratola Peligna	13.570,44	14.735,92	12.056,66
H006	4150080740	Avellino	Pratola Serra	8.887,20	9.650,46	7.895,83
H008	3090050320	Arezzo	Pratovecchio	8.953,00	9.721,92	7.954,29
H010	2060930350	Pordenone	Pravisdomini	12.879,13	13.985,23	11.442,46
G974	1010960500	Biella	Pray	5.936,11	6.445,92	5.273,94
H011	1010271740	Cuneo	Prazzo	1.208,07	1.311,82	1.073,31
H014	2060850820	Udine	Precentinico	5.842,66	6.344,45	5.190,91
H015	3100580430	Perugia	Preci	5.423,23	5.889,00	4.818,27
H017	2080320310	Forlì-Cesena	Predappio	53.611,38	58.215,71	47.631,04
H018	2040831360	Trento	Predazzo	26.054,93	28.292,62	23.148,51
H019	2040140641	Bolzano	Predol	2.531,61	2.749,03	2.249,21
H020	1030121630	Bergamo	Predore	6.280,98	6.820,41	5.580,34
H021	1010021370	Alessandria	Predosa	8.104,92	8.801,00	7.200,82
H022	2050840620	Treviso	Preganziol	35.760,52	38.831,76	31.771,44
H026	1030491780	Milano	Pregnana Milanese	35.412,74	38.454,11	31.462,45
H027	1070370440	Imperia	Prelà	1.288,29	1.398,93	1.144,58
H028	1030980690	Lecco	Premana	7.653,59	8.310,91	6.799,83
H029	2060850830	Udine	Premariacco	11.286,74	12.256,08	10.027,71
H030	1011020550	Verbano-Cusio-Ossola	Premeno	7.276,95	7.901,92	6.465,21
H033	1011020560	Verbano-Cusio-Ossola	Premia	9.385,77	10.191,85	8.338,79
H034	2080320320	Forlì-Cesena	Premilcuore	11.087,65	12.039,90	9.850,82
H036	1030121640	Bergamo	Premolo	2.087,64	2.266,93	1.854,76
H037	1011020570	Verbano-Cusio-Ossola	Premosello-Chiovena	8.767,09	9.520,04	7.789,12
H038	2060850840	Udine	Preone	731,23	794,03	649,66
H039	2040831370	Trento	Preore	2.806,29	3.047,30	2.493,25
H040	2060850850	Udine	Prepotto	2.806,29	3.047,30	2.493,25
H042	1020040520	Aosta	Pré-Saint-Didier	27.160,74	29.493,40	24.130,96
H043	1030151440	Brescia	Preseglie	2.905,69	3.155,24	2.581,56
H045	4150206650	Caserta	Presenzano	105.824,93	114.913,55	94.020,17
H046	1030121650	Bergamo	Presezzo	29.637,62	32.183,00	26.331,55
H047	4160410610	Lecco	Presicce	7.663,32	8.321,47	6.808,48
H048	2050890600	Verona	Pressana	5.998,84	6.514,04	5.329,67
H050	1030151450	Brescia	Prestine	1.813,63	1.969,39	1.611,32
H052	4130230690	Chieti	Pretoro	12.791,35	13.889,92	11.364,48
H055	1030151460	Brescia	Prevalle	14.543,81	15.792,88	12.921,45
H056	4130380760	L'Aquila	Prezza	3.546,71	3.851,31	3.151,08
H057	2040831380	Trento	Prezzo	2.087,30	2.266,56	1.854,46
H059	1010271750	Cuneo	Priero	1.089,34	1.182,90	967,82
H062	4150721030	Salerno	Prignano Cilento	3.657,48	3.971,60	3.249,49
H061	2080500320	Modena	Prignano sulla Secchia	9.972,47	10.828,94	8.860,04
H063	1030980700	Lecco	Primaluna	9.394,30	10.201,12	8.346,37
H068	1010271760	Cuneo	Priocca	4.303,15	4.672,72	3.823,13
H069	1010271770	Cuneo	Priola	1.600,96	1.738,46	1.422,37
M279	5190760152	Siracusa	Priolo Gargallo	108.506,85	117.825,80	96.402,93
G698	3120400190	Latina	Privero	37.908,97	41.164,73	33.680,23
H070	5190550580	Palermo	Prizzi	8.082,92	8.777,11	7.181,27
H071	3120910430	Viterbo	Proceno	1.568,11	1.702,78	1.393,19
H072	4150510610	Napoli	Procida	24.572,36	26.682,72	21.831,32
H073	1070340450	Genova	Propata	1.346,07	1.461,68	1.195,92
H074	1030241810	Como	Proserpio	2.604,32	2.827,99	2.313,81
H076	3120400200	Latina	Prossedi	2.201,91	2.391,02	1.956,29
H078	1030151470	Brescia	Provaglio d'Iseo	19.149,18	20.793,78	17.013,09
H077	1030151480	Brescia	Provaglio Val Sabbia	1.331,70	1.446,07	1.183,15
H081	2040140650	Bolzano	Proves	1.475,31	1.602,01	1.310,74
H083	4140190560	Campobasso	Provvidenti	486,66	528,46	432,37
H085	1010271780	Cuneo	Prunetto	1.206,53	1.310,15	1.071,94
H086	1030151490	Brescia	Puegnago sul Garda	10.226,63	11.104,93	9.085,85
H087	4150110540	Benevento	Puglianello	3.730,79	4.051,20	3.314,62
H088	5200170500	Cagliari	Pula	41.570,20	45.140,39	36.933,05
H089	2060850860	Udine	Pulfero	2.806,29	3.047,30	2.493,25
H090	4160780220	Taranto	Pulsano	32.825,37	35.644,53	29.163,70
H091	1030121660	Bergamo	Pumengo	4.684,75	5.087,09	4.162,17
H092	2050100410	Belluno	Puos d'Alpago	9.552,25	10.372,63	8.486,70
H094	1030241820	Como	Pusiano	3.316,82	3.601,68	2.946,83
H095	5200730590	Sassari	Putifigari	2.712,37	2.945,32	2.409,81
H096	4160090350	Bari	Putignano	135.138,15	146.744,29	120.063,51
H097	4150080750	Avellino	Quadrelle	5.536,36	6.011,84	4.918,78
H098	4130230700	Chieti	Quadri	3.004,12	3.262,12	2.669,01
H100	1010812010	Torino	Quagliuzzo	1.723,78	1.871,82	1.531,49
H101	4150510620	Napoli	Qualiano	25.870,23	28.092,06	22.984,41
H102	1010070880	Asti	Quaranti	450,65	489,35	400,38
H103	1010960510	Biella	Quaregna	5.058,30	5.492,72	4.494,05
H104	1010021380	Alessandria	Quargnento	7.087,65	7.696,36	6.297,02
H106	1011020580	Verbano-Cusio-Ossola	Quama Sopra	3.286,96	3.569,26	2.920,30
H107	1011020590	Verbano-Cusio-Ossola	Quama Sotto	3.375,39	3.665,28	2.998,87
H108	1010881060	Vercelli	Quarona	17.188,07	18.664,24	15.270,74
H109	3090630161	Pistoia	Quarrata	80.035,80	86.909,56	71.107,82
H110	1020040530	Aosta	Quart	14.454,93	15.696,37	12.842,48
H114	4150510630	Napoli	Quarto	47.091,96	51.136,38	41.838,86



COD_CAT	CODICE_ENTE_MINISTERO_INTERNO	Provincia	Comune	Stima IMU per immobili comunali 2012 (di cui alla verifica pubblicata il 31/05/2013 sul Portale del Federalismo)	Ipotesi di ripartizione Contributo 2013 - art.10quater D.L. n. 35/2013	Ipotesi di ripartizione Contributo 2014 - art.10quater D.L. n. 35/2013
H117	2050870310	Venezia	Quarto d'Altino	36.510,60	39.646,26	32.437,85
H118	5200170510	Cagliari	Quartu Sant'Elena	416.042,04	451.773,19	369.632,61
H119	5200170501	Cagliari	Quartucciu	15.824,06	17.183,09	14.058,89
H120	1010812011	Torino	Quassolo	2.995,66	3.252,94	2.661,49
H121	1010021390	Alessandria	Quattordio	8.889,54	9.653,00	7.897,91
H122	2080680300	Reggio nell'Emilia	Quattro Castella	31.153,51	33.829,08	27.678,34
H124	2050100420	Belluno	Quero	9.174,33	9.962,25	8.150,93
H126	1070740520	Savona	Quiliano	24.556,07	26.665,03	21.816,84
H127	1010812020	Torino	Quincinetto	3.921,78	4.258,60	3.484,31
H128	4150080760	Avellino	Quindici	1.695,89	1.841,54	1.506,71
H129	1030450460	Mantova	Quingentole	6.580,64	7.145,81	5.846,57
H130	1030260760	Cremona	Quintano	1.333,89	1.448,45	1.185,09
H131	2050840630	Treviso	Quinto di Treviso	22.824,60	24.784,86	20.278,52
H132	1010881070	Vercelli	Quinto Vercelese	2.750,46	2.986,68	2.443,65
H134	2050900830	Vicenza	Quinto Vicentino	13.731,47	14.910,78	12.199,73
H140	1030151500	Brescia	Quinzano d'Oglio	18.491,64	20.079,77	16.428,90
H143	1030450470	Mantova	Quistello	30.244,25	32.841,73	26.870,51
H145	1010960520	Biella	Quittengo	1.160,79	1.260,48	1.031,30
H146	2040831390	Trento	Rabbi	3.612,19	3.922,42	3.209,25
H147	4180410620	Lecce	Racale	20.481,07	22.240,06	18.196,41
H148	5190010290	Agrigento	Racalmuto	28.484,68	30.931,04	25.307,22
H150	1010271790	Cuneo	Racconigi	24.379,95	26.473,79	21.660,37
H151	5190480680	Messina	Raccuja	5.668,14	6.154,94	5.035,86
H152	2040140660	Bolzano	Racines	13.755,82	14.937,22	12.221,36
H153	3090750230	Siena	Radda in Chianti	14.619,55	15.875,13	12.988,74
H154	5190210350	Catania	Raddusa	9.294,55	10.092,80	8.257,74
H156	3090750240	Siena	Radiconfani	3.563,02	3.869,02	3.165,57
H157	3090750250	Siena	Radicondoli	14.511,20	15.757,47	12.892,48
H159	5190010300	Agrigento	Raffadali	13.870,29	15.061,52	12.323,06
M287	5190210351	Catania	Ragalna	8.623,34	9.363,94	7.661,41
H161	2060850870	Udine	Ragogna	7.670,16	8.328,90	6.814,55
H162	2040831400	Trento	Ragoli	16.316,68	17.718,01	14.496,56
H163	5190650090	Ragusa	Ragusa	195.215,44	211.981,23	173.439,19
H166	4130380770	L'Aquila	Raiano	8.443,45	9.168,60	7.501,58
H168	5190210360	Catania	Ramacca	10.048,70	10.911,72	8.927,77
G654	2080680310	Reggio nell'Emilia	Ramiseto	7.382,56	8.016,60	6.559,04
H171	1030241830	Como	Ramponio Verna	3.498,06	3.798,49	3.107,85
H173	1030860990	Varese	Rancio Valcuvia	2.447,11	2.657,28	2.174,14
H174	1030860992	Varese	Ranco	5.024,03	5.455,51	4.463,60
H175	5190210370	Catania	Randazzo	24.770,00	26.897,33	22.006,91
H176	1030121670	Bergamo	Ranica	32.436,56	35.222,33	28.818,27
H177	1030121680	Bergamo	Ranzanico	5.663,57	6.149,98	5.031,80
H180	1070370450	Imperia	Ranzo	1.005,18	1.091,51	893,05
H182	3110060610	Fermo	Rapagnano	10.332,89	11.220,31	9.180,26
H183	1070340460	Genova	Rapallo	241.150,96	261.861,74	214.250,52
H184	4130230710	Chieti	Rapino	2.952,21	3.205,76	2.622,89
H185	3090750260	Siena	Rapolano Terme	15.862,29	17.224,60	14.092,85
H186	4170640630	Potenza	Rapolla	9.087,85	9.868,35	8.074,10
H187	4170640640	Potenza	Rapone	2.219,00	2.409,58	1.971,47
H188	1010881090	Vercelli	Rassa	706,94	767,65	628,08
H189	2040140661	Bolzano	Rasun Anterselva	9.421,89	10.231,08	8.370,88
H192	1030770550	Sondrio	Rasura	1.174,18	1.275,02	1.043,20
H194	5190010310	Agrigento	Ravanusa	14.690,84	15.952,54	13.052,08
H195	2080500330	Modena	Ravarino	39.732,48	43.144,85	35.300,33
H196	2060850880	Udine	Ravaschetto	3.654,81	3.968,70	3.247,12
H198	4150721040	Salerno	Ravello	11.826,96	12.842,70	10.507,66
H199	2080660140	Ravenna	Ravenna	1.352.678,94	1.468.851,76	1.201.787,80
H200	2060850890	Udine	Raveo	2.718,39	2.951,85	2.415,15
H202	4150200660	Caserta	Raviscanina	952,60	1.034,41	846,34
H203	1011020600	Verbano-Cusio-Ossola	Re	1.884,76	2.046,63	1.674,52
H204	1030571161	Pavia	Rea	2.806,29	3.047,30	2.493,25
H205	5190010320	Agrigento	Realmonte	9.785,50	10.625,91	8.693,93
H206	2060850900	Udine	Reana del Rojale	15.499,33	16.830,47	13.770,38
H207	1010812030	Torino	Reano	3.065,99	3.329,31	2.723,98
H210	4150200670	Caserta	Recale	8.560,11	9.295,28	7.605,23
H211	3110440440	Macerata	Recanati	51.663,23	56.100,25	45.900,20
H212	1070340470	Genova	Recco	56.511,13	61.364,50	50.207,32
H213	1010521230	Novara	Recetto	4.414,69	4.793,84	3.922,23
H214	2050900840	Vicenza	Recoaro Terme	19.195,07	20.843,61	17.053,86
H216	1030571170	Pavia	Redavalle	2.884,38	3.132,10	2.562,63
H218	1030450480	Mantova	Redondesco	9.642,64	10.470,78	8.567,00
H219	1010070890	Asti	Refrancore	5.724,51	6.216,15	5.085,94
H220	2050840640	Treviso	Refrontolo	5.790,64	6.287,96	5.144,69
H221	5190280160	Enna	Regalbuto	18.563,46	20.157,76	16.492,71
H222	3090300350	Firenze	Reggello	44.134,33	47.924,74	39.211,15
H224	4180670630	Reggio di Calabria	Reggio di Calabria	1.000.190,61	1.086.090,49	888.619,50
H223	2080680330	Reggio nell'Emilia	Reggio nell'Emilia	1.689.420,86	1.834.514,26	1.500.966,21
H225	2080680320	Reggio nell'Emilia	Reggiolo	29.788,78	32.344,97	26.464,07
H227	4150110550	Benevento	Reino	1.392,54	1.512,14	1.237,20
H228	5190480690	Messina	Reitano	3.139,55	3.409,19	2.789,33
H229	2060850910	Udine	Remanzacco	18.718,34	20.325,94	16.630,31
H230	1030151510	Brescia	Remedello	8.980,44	9.751,71	7.978,67
H233	1030491790	Monza e della Brianza	Renate	8.929,75	9.696,67	7.933,64
H235	4180251030	Cosenza	Rende	171.042,32	185.732,04	151.962,57
H236	2040140680	Bolzano	Renon	32.358,13	35.137,16	28.748,59
H238	2050840650	Treviso	Resana	23.716,82	25.753,70	21.071,21
H240	1030491800	Milano	Rescaldina	34.541,42	37.507,96	30.688,33
H242	2060850920	Udine	Resia	2.806,29	3.047,30	2.493,25
H244	2060850930	Udine	Resiutta	2.806,29	3.047,30	2.493,25



COD_CAT	CODICE_ENTE_MINISTERO_INTERNO	Provincia	Comune	Stima IMU per immobili comunali 2012 (di cui alla verifica pubblicata il 31/05/2013 sul Portale del Federalismo)	Ipotesi di ripartizione Contributo 2013 - art.10quater D.L. n. 35/2013	Ipotesi di ripartizione Contributo 2014 - art.10quater D.L. n. 35/2013
H245	5190180140	Caltanissetta	Resuttano	5.411,87	5.876,66	4.808,18
H246	1030571180	Pavia	Retorbido	4.015,11	4.359,94	3.567,23
H247	1010271800	Cuneo	Revello	14.669,26	15.929,11	13.032,91
H248	1030450490	Mantova	Revere	16.107,78	17.491,17	14.310,96
H250	1010070900	Asti	Revigliasco d'Asti	2.662,95	2.891,65	2.365,90
H253	2050840660	Treviso	Revine Lago	6.246,38	6.782,84	5.549,60
H254	2040831410	Trento	Revò	2.806,29	3.047,30	2.493,25
H255	1030241840	Como	Rezzago	2.806,29	3.047,30	2.493,25
H256	1030151520	Brescia	Rezzato	62.830,63	68.226,75	55.821,88
H257	1070370460	Imperia	Rezzo	1.049,56	1.139,70	932,48
H258	1070340480	Genova	Rezzoaglio	5.870,24	6.374,40	5.215,42
H262	1020040540	Aosta	Rhemes-Notre-Dame	2.806,29	3.047,30	2.493,25
H263	1020040550	Aosta	Rhemes-Saint-Georges	2.806,29	3.047,30	2.493,25
H264	1030491810	Milano	Rho	195.248,14	212.016,74	173.468,24
H265	4180670640	Reggio di Calabria	Riace	3.759,62	4.082,51	3.340,23
H266	1070740530	Savona	Rialto	1.168,99	1.269,39	1.038,59
H267	3120700800	Roma	Riano	13.662,44	14.835,82	12.138,40
H268	4150200680	Caserta	Riardo	8.409,12	9.131,32	7.471,08
H269	5190010330	Agrigento	Ribera	39.317,31	42.694,02	34.931,47
H270	1010812040	Torino	Ribordone	1.677,06	1.821,09	1.489,98
H271	4181030300	Vibo Valentia	Ricadi	20.367,50	22.116,73	18.099,51
H272	1010021400	Alessandria	Ricaldone	2.384,42	2.589,20	2.118,44
H273	4140190570	Campobasso	Riccìa	27.791,01	30.177,80	24.690,93
H274	2081010130	Rimini	Riccione	274.453,56	298.024,60	243.838,31
H275	1070390230	La Spezia	Riccò del Golfo di Spezia	6.904,33	7.497,30	6.134,15
H276	1030260770	Cremona	Ricengo	4.695,97	5.099,28	4.172,14
H277	4150721050	Salerno	Ricigliano	12.992,80	14.108,67	11.543,46
H280	2050840670	Treviso	Riese Pio X	26.866,82	29.174,24	23.869,83
H281	5190180150	Caltanissetta	Riesi	17.396,90	18.891,01	15.456,28
H282	3120690570	Rieti	Rieti	261.457,44	283.912,32	232.291,90
H284	2040140690	Bolzano	Rifiano	3.245,44	3.524,17	2.883,41
H285	1010271810	Cuneo	Rifreddo	1.643,90	1.785,08	1.460,52
H288	3120700810	Roma	Rignano Flaminio	17.237,91	18.718,36	15.315,02
H287	4160310390	Foggia	Rignano Garganico	6.473,78	7.029,77	5.751,63
H286	3090300360	Firenze	Rignano sull'Arno	65.454,88	71.076,38	58.153,40
H289	2060850940	Udine	Rigolato	2.806,29	3.047,30	2.493,25
H291	1010881100	Vercelli	Rima San Giuseppe	1.183,32	1.284,95	1.051,32
H292	1010881110	Vercelli	Rimasco	2.293,28	2.490,23	2.037,46
H293	1010881120	Vercelli	Rimella	875,54	950,73	777,87
H294	2081010140	Rimini	Rimini	974.223,57	1.057.893,31	865.549,08
H299	2040140700	Bolzano	Rio di Pusteria	11.919,25	12.942,92	10.589,66
H305	3090420150	Livorno	Rio Marina	29.505,04	32.039,04	26.213,76
H297	3090420160	Livorno	Rio nell'Elba	12.978,36	14.092,99	11.530,63
H298	2080680340	Reggio nell'Emilia	Rio Saliceto	25.355,06	27.532,64	22.526,71
H300	3120700820	Roma	Riofreddo	2.360,89	2.563,65	2.097,53
H301	5200850430	Oristano	Riola Sardo	7.892,64	8.570,49	7.012,22
H302	2080680150	Ravenna	Riolo Terme	22.489,60	24.421,09	19.980,89
H303	2080500340	Modena	Riolunato	5.039,17	5.471,95	4.477,05
H304	1070390240	La Spezia	Riomaggiore	7.419,14	8.056,32	6.591,54
H307	4170640650	Polenza	Rionero in Vulture	18.574,55	20.169,80	16.502,56
H308	4140940390	Isernia	Rionero Sannitico	1.958,20	2.126,38	1.739,76
H320	4130230720	Chieti	Ripa Teatina	7.958,38	8.641,87	7.070,62
H311	4140190580	Campobasso	Ripabottoni	5.804,62	6.303,14	5.157,12
H312	4170640660	Polenza	Ripacandida	6.195,80	6.727,92	5.504,66
H313	4140190590	Campobasso	Ripalimosani	8.710,01	9.458,06	7.738,41
H314	1030260780	Cremona	Ripalta Arpina	2.187,51	2.375,38	1.943,49
H315	1030260790	Cremona	Ripalta Cremasca	6.886,67	7.478,12	6.118,46
H316	1030260791	Cremona	Ripalta Guerinà	2.240,46	2.432,88	1.990,54
H319	30906820290	Pisa	Riparbella	10.010,32	10.870,04	8.893,67
H321	3110060620	Ascoli Piceno	Ripatransone	19.846,16	21.550,62	17.632,32
H322	3110030390	Ancona	Ripe	7.024,22	7.627,48	6.240,67
H323	3110440450	Macerata	Ripe San Ginesio	4.841,24	5.257,02	4.301,20
H324	3120330570	Frosinone	Ripi	14.196,65	15.415,91	12.613,02
H325	5190210380	Catania	Riposto	52.494,43	57.002,84	46.638,68
H326	1010271820	Cuneo	Rittana	250,08	271,56	222,18
H330	2040831420	Trento	Riva del Garda	126.725,31	137.608,92	112.589,12
H331	1030121690	Bergamo	Riva di Sotto	2.775,42	3.013,78	2.465,82
H328	1070370461	Imperia	Riva Ligure	13.963,40	15.162,63	12.405,78
H337	1010812070	Torino	Riva presso Chieri	15.827,94	17.187,30	14.062,34
H329	1010881130	Vercelli	Riva Valdobbia	4.821,75	5.235,86	4.283,88
H333	1010812050	Torino	Rivalba	3.786,58	4.111,78	3.364,19
H334	1010021410	Alessandria	Rivalta Bormida	4.454,90	4.837,50	3.957,96
H335	1010812060	Torino	Rivalta di Torino	110.158,88	119.619,71	97.870,67
H327	2050100430	Belluno	Rivamonte Agordino	4.979,78	5.407,46	4.424,29
H336	1030571190	Pavia	Rivanazzano Terme	18.321,71	19.895,24	16.277,93
H338	1010812080	Torino	Rivara	6.162,86	6.692,15	5.475,39
H340	1010812090	Torino	Rivarolo Canavese	76.912,42	83.517,93	68.332,85
H341	1030260800	Cremona	Rivarolo del Re ed Uniti	5.027,73	5.459,53	4.466,89
H342	1030450500	Mantova	Rivarolo Mantovano	16.585,76	18.010,20	14.735,62
H343	1010021420	Alessandria	Rivarone	964,09	1.046,89	856,55
H344	1010812100	Torino	Rivarossa	3.706,36	4.024,68	3.292,92
H346	1010881140	Vercelli	Rive	1.950,19	2.117,68	1.732,65
H347	2060850950	Udine	Rive d'Arcano	7.670,16	8.328,90	6.814,55
H348	4170640670	Polenza	Rivello	3.499,27	3.799,80	3.108,93
H350	2080610380	Piacenza	Rivignano	26.433,48	28.703,68	23.484,83
H352	2060850960	Udine	Rivignano	12.879,13	13.985,23	11.442,46
H353	4130380780	L'Aquila	Rivisonoli	15.125,86	16.424,92	13.438,57
H354	3120690580	Rieti	Rivodutri	4.887,08	5.306,80	4.341,93
H355	1010812110	Torino	Rivoli	501.782,53	544.877,38	445.808,76



COD_CAT	CODICE_ENTE_MINISTERO_INTERNO	Provincia	Comune	Stima IMU per immobili comunali 2012 (di cui alla verifica pubblicata il 31/05/2013 sul Portale del Federalismo)	Ipotesi di ripartizione Contributo 2013 - art.10quater D.L. n. 35/2013	Ipotesi di ripartizione Contributo 2014 - art.10quater D.L. n. 35/2013
H356	2050890610	Verona	Rivoli Veronese	11.804,01	12.817,78	10.487,27
H357	1030260810	Cremona	Rivolta d'Adda	27.448,97	29.806,38	24.387,04
H359	4180670650	Reggio di Calabria	Rizziconi	19.448,88	21.119,22	17.279,36
H360	2080290180	Ferrara	Ro	29.687,04	32.236,67	26.375,46
H361	2050900850	Vicenza	Roana	41.655,66	45.233,19	37.008,98
H362	1010271830	Cuneo	Roaschia	668,78	726,22	594,18
H363	1010271840	Cuneo	Roascio	597,78	649,12	531,10
H365	1010881150	Vercelli	Roasio	6.382,62	6.930,78	5.670,64
H366	1010070910	Asti	Roatto	453,27	492,20	402,71
H367	1010812120	Torino	Robassomero	12.713,70	13.805,60	11.295,49
G223	1030980710	Lecco	Robbiate	15.434,17	16.759,71	13.712,49
H369	1030571200	Pavia	Robbio	21.562,06	23.413,89	19.156,82
H371	1030491820	Milano	Robecchetto con Induno	18.243,09	19.809,87	16.208,08
H372	1030260820	Cremona	Robecco d'Oglio	19.749,22	21.445,35	17.546,20
H375	1030571210	Pavia	Robecco Pavese	1.755,11	1.905,85	1.559,33
H373	1030491830	Milano	Robecco sul Naviglio	14.445,04	15.685,63	12.833,70
H376	1010070920	Asti	Robella	2.806,29	3.047,30	2.493,25
H377	1010271850	Cuneo	Robilante	7.779,03	8.447,12	6.911,28
H378	1010271860	Cuneo	Roburent	10.281,54	11.164,55	9.134,64
H386	1010812130	Torino	Rocca Canavese	4.859,27	5.276,60	4.317,22
H387	3120700830	Roma	Rocca Canterano	1.578,85	1.714,45	1.402,73
H391	1010271880	Cuneo	Rocca Cigliè	447,45	485,88	397,54
H392	1010070930	Asti	Rocca d'Arazzo	1.700,44	1.846,48	1.510,76
H393	3120330580	Frosinone	Rocca d'Arce	1.093,35	1.187,25	971,39
H395	1010271890	Cuneo	Rocca de' Baldi	3.349,42	3.637,08	2.975,79
H396	1030571220	Pavia	Rocca de' Giorgi	924,68	1.004,09	821,53
H398	4150200690	Caserta	Rocca d'Evandro	3.817,31	4.145,15	3.391,49
H399	4130380800	L'Aquila	Rocca di Botte	4.011,73	4.356,27	3.564,22
H400	4130380810	L'Aquila	Rocca di Cambio	20.419,51	22.173,21	18.141,72
H401	3120700840	Roma	Rocca di Cave	2.587,68	2.809,92	2.299,02
H402	4130380820	L'Aquila	Rocca di Mezzo	25.467,72	27.654,98	22.626,80
H403	4180970190	Crotone	Rocca di Neto	6.495,69	7.053,56	5.771,10
H404	3120700850	Roma	Rocca di Papa	24.828,53	26.960,89	22.058,91
H414	1010021440	Alessandria	Rocca Grimalda	3.464,36	3.761,89	3.077,91
H416	4180251040	Cosenza	Rocca Imperiale	6.662,77	7.234,99	5.919,54
H421	3120400220	Latina	Rocca Massima	1.512,39	1.642,28	1.343,68
H429	4130380830	L'Aquila	Rocca Pia	2.243,00	2.435,64	1.992,79
H379	2050100440	Belluno	Rocca Pietore	12.443,57	13.512,27	11.055,49
H432	3120700870	Roma	Rocca Priora	20.814,01	22.601,59	18.492,21
H437	2080320350	Forlì-Cesena	Rocca San Casciano	20.168,14	21.901,25	17.918,39
H438	4150080780	Avellino	Rocca San Felice	3.267,23	3.547,83	2.902,77
H439	4130230740	Chieti	Rocca San Giovanni	9.524,47	10.342,46	8.462,02
H440	4130790350	Teramo	Rocca Santa Maria	1.267,02	1.375,84	1.125,68
H441	3120700880	Roma	Rocca Santo Stefano	1.011,34	1.098,20	898,53
H446	3120690600	Rieti	Rocca Sinibalda	5.448,37	5.916,30	4.840,61
H450	1030571230	Pavia	Rocca Susella	947,18	1.028,53	841,52
H382	4150080770	Avellino	Roccabascera	7.079,27	7.687,26	6.289,58
H383	4180970180	Crotone	Roccabernarda	2.009,28	2.181,84	1.785,15
H384	2080560300	Parma	Roccabianca	15.083,50	16.378,92	13.400,94
H385	1010271870	Cuneo	Roccabruna	3.191,97	3.466,11	2.835,91
H389	4130380790	L'Aquila	Roccacasale	4.423,54	4.803,45	3.930,09
H394	4150721060	Salerno	Roccadaspide	14.796,45	16.067,22	13.145,91
H405	5190480700	Messina	Roccafirita	362,38	393,50	321,96
H390	3110060630	Ascoli Piceno	Roccafluvione	3.447,45	3.743,53	3.062,89
H408	4180670660	Reggio di Calabria	Roccaforte del Greco	304,93	331,12	270,92
H406	1010021430	Alessandria	Roccaforte Ligure	2.439,58	2.649,10	2.167,45
H407	1010271900	Cuneo	Roccaforte Mondovì	9.136,68	9.921,37	8.117,48
H409	4160780230	Taranto	Roccaforzata	7.971,98	8.656,64	7.082,71
H410	1030151530	Brescia	Roccafranca	10.302,41	11.187,22	9.153,18
H411	3120700860	Roma	Roccagiovine	1.624,40	1.763,91	1.443,20
H412	4150721070	Salerno	Roccagloriosa	2.502,34	2.717,25	2.223,20
H413	3120400210	Latina	Roccagorga	9.986,45	10.844,12	8.872,46
H417	3090360190	Grosseto	Roccabegna	5.229,96	5.679,13	4.646,56
H418	5190480710	Messina	Roccalumera	13.492,37	14.651,14	11.987,30
H420	4140940400	Isernia	Roccamandolfi	3.104,00	3.370,58	2.757,75
H422	5190550590	Palermo	Roccamena	7.113,28	7.724,19	6.319,79
H423	4150200700	Caserta	Roccamontina	6.591,31	7.157,39	5.856,05
H424	4130230730	Chieti	Roccamontepiano	4.439,04	4.820,28	3.943,87
H425	4130600340	Pescara	Roccamorice	4.140,73	4.496,35	3.678,83
H426	4170640680	Potenza	Roccanova	2.171,43	2.357,92	1.929,21
H427	3120690590	Rieti	Roccantica	1.239,14	1.345,56	1.100,91
H428	5190550600	Palermo	Roccapalumba	2.946,14	3.199,16	2.617,50
H431	4150721080	Salerno	Roccapiemonte	40.324,88	43.788,12	35.826,65
H433	4150510650	Napoli	Roccarainola	8.251,96	8.960,67	7.331,46
H434	4130380840	L'Aquila	Roccaraso	36.853,70	40.018,83	32.742,68
H436	4150200710	Caserta	Roccaromana	1.053,13	1.143,58	935,65
H442	4130230750	Chieti	Roccasecagna	4.132,57	4.487,49	3.671,58
H443	3120330590	Frosinone	Roccasecca	16.638,41	18.067,38	14.782,40
H444	3120400230	Latina	Roccasecca dei Volsci	1.394,79	1.514,58	1.239,20
H445	4140940410	Isernia	Roccasecure	3.267,95	3.548,61	2.903,41
H447	1010271910	Cuneo	Roccaseparvera	937,33	1.017,83	832,77
H448	4130230760	Chieti	Roccaseparvera	2.718,24	2.951,69	2.415,02
H449	3090360200	Grosseto	Roccasestrada	34.619,60	37.592,85	30.757,79
H380	5190480720	Messina	Roccasevaldina	2.881,43	3.128,90	2.560,01
H451	1010070940	Asti	Roccaseverano	2.144,31	2.328,47	1.905,11
H452	1070740540	Savona	Roccasevignale	2.991,36	3.248,27	2.657,67
H453	1010271920	Cuneo	Roccasevignale	4.937,94	5.362,03	4.387,11
H454	4140190600	Campobasso	Roccasevignale	3.089,74	3.355,10	2.745,08
H456	4180670670	Reggio di Calabria	Roccella Ionica	9.836,21	10.680,98	8.738,98



COD_CAT	CODICE_ENTE_MINISTERO_INTERNO	Provincia	Comune	Stima IMU per immobili comunali 2012 (di cui alla verifica pubblicata il 31/05/2013 sul Portale del Federalismo)	Ipotesi di ripartizione Contributo 2013 - art.10quater D.L. n. 35/2013	Ipotesi di ripartizione Contributo 2014 - art.10quater D.L. n. 35/2013
H455	5190480730	Messina	Roccella Valdemone	794,30	862,52	705,70
H458	4140940420	Isernia	Rocchetta a Volturno	3.718,11	4.037,43	3.303,36
H462	1010271930	Cuneo	Rocchetta Belbo	1.056,86	1.147,63	938,97
H461	1070390250	La Spezia	Rocchetta di Vara	2.782,74	3.021,73	2.472,33
H459	4150200720	Caserta	Rocchetta e Croce	2.637,80	2.864,34	2.343,55
H465	1010021450	Alessandria	Rocchetta Ligure	1.753,38	1.903,97	1.557,79
H460	1070370480	Imperia	Rocchetta Nervina	778,14	844,87	691,34
H466	1010070950	Asti	Rocchetta Palafea	338,05	367,08	300,34
H467	4160310400	Foggia	Rocchetta Sant'Antonio	6.496,57	7.054,52	5.771,88
H468	1010070960	Asti	Rocchetta Tanaro	9.696,20	10.528,94	8.614,59
H470	1030491840	Milano	Rodano	14.817,58	16.090,17	13.164,68
H472	1010271940	Cuneo	Roddi	5.138,39	5.579,69	4.565,20
H473	1010271950	Cuneo	Roddino	648,14	703,80	575,84
H474	1010271960	Cuneo	Rodello	2.806,29	3.047,30	2.493,25
H475	2040140701	Bolzano	Rodengo	2.806,29	3.047,30	2.493,25
H477	1030151540	Brescia	Rodengo Saiano	25.644,38	27.846,81	22.783,75
H478	1030241860	Como	Roderò	2.181,80	2.369,18	1.938,42
H480	4160310410	Foggia	Rodi Garganico	26.244,86	28.498,86	23.317,25
H479	5190480740	Messina	Rodi Milici	3.220,69	3.497,29	2.861,42
H481	1030450510	Mantova	Rodigo	17.155,45	18.628,82	15.241,76
H484	1030151550	Brescia	Roè Volciano	16.533,52	17.953,48	14.689,21
H485	4150721090	Salerno	Rofrano	1.198,65	1.301,59	1.064,94
H486	1030980720	Lecco	Rogno	10.208,83	11.085,60	9.070,04
H488	4180251050	Cosenza	Roggiano Gravina	20.756,01	22.538,61	18.440,68
H489	4180670680	Reggio di Calabria	Roghudi	1.750,17	1.900,48	1.554,94
H490	4180251060	Cosenza	Rogliano	9.917,60	10.769,36	8.811,29
H491	1030571240	Pavia	Rognano	2.318,35	2.517,46	2.059,74
H492	1030121720	Bergamo	Rogno	12.838,51	13.941,13	11.406,38
H493	1030770560	Sondrio	Rogolo	3.114,93	3.382,45	2.767,46
H494	3120700890	Roma	Roiate	1.853,37	2.012,54	1.646,63
H495	4130230770	Chieti	Roio del Sangro	3.367,94	3.657,19	2.992,25
H497	1020040560	Aosta	Roisan	2.806,29	3.047,30	2.493,25
H498	1010812131	Torino	Roiletto	5.724,99	6.216,67	5.086,37
H500	2080680350	Reggio nell'Emilia	Rolo	21.701,00	23.564,76	19.280,26
H501	3120700900	Roma	Roma	18.239.284,10	19.805.738,26	16.204.695,00
H503	4150721100	Salerno	Romagnano al Monte	2.933,62	3.185,57	2.606,38
H502	1010521240	Novara	Romagnano Sesia	26.947,49	29.261,84	23.941,50
H505	1030571250	Pavia	Romagnese	3.296,54	3.579,66	2.928,81
H506	2040831430	Trento	Romallo	2.806,29	3.047,30	2.493,25
H507	5200730600	Sassari	Romana	848,34	921,20	753,71
H508	1030260830	Cremona	Romanengo	7.099,98	7.709,75	6.307,98
H511	1010812140	Torino	Romano Canavese	9.287,73	10.085,39	8.251,69
H512	2050900860	Vicenza	Romano d'Ezzelino	38.728,46	42.054,60	34.408,31
H509	1030121730	Bergamo	Romano di Lombardia	39.022,77	42.374,18	34.669,79
H514	2060350120	Gorizia	Romans d'Isanzo	12.879,13	13.985,23	11.442,46
H516	4181030310	Vibo Valentia	Rombiolo	2.372,59	2.576,36	2.107,93
H517	2040831440	Trento	Rorno	5.300,53	5.755,76	4.709,26
H518	1010521250	Novara	Romentino	19.991,70	21.708,66	17.761,63
H519	5190480750	Messina	Rometta	13.927,63	15.123,78	12.374,00
H521	1030241880	Como	Ronago	2.352,39	2.554,42	2.089,98
H522	2050890620	Verona	Roncà	11.537,04	12.527,88	10.250,08
H523	2050840680	Treviso	Roncade	105.656,82	114.731,00	93.870,82
H525	1030151560	Brescia	Roncadelle	49.334,79	53.571,84	43.831,50
H527	1030571260	Pavia	Roncaro	1.713,95	1.861,15	1.522,76
H528	2040831450	Trento	Roncegno Terme	7.670,16	8.328,90	6.814,55
H529	1030491850	Monza e della Brianza	Roncello	7.920,25	8.600,47	7.036,75
H531	2060350130	Gorizia	Ronchi dei Legionari	32.586,12	35.384,73	28.951,14
H532	2040831460	Trento	Ronchi Valsugana	2.806,29	3.047,30	2.493,25
H533	2060850970	Udine	Ronchis	7.670,16	8.328,90	6.814,55
H534	3120910440	Viterbo	Ronciglione	21.916,90	23.799,20	19.472,07
H540	2050890630	Verona	Ronco all'Adige	14.334,66	15.565,77	12.735,63
H538	1010960530	Biella	Ronco Biellese	3.520,11	3.822,43	3.127,44
H537	1030491860	Monza e della Brianza	Ronco Briantino	8.145,56	8.845,13	7.236,92
H539	1010812150	Torino	Ronco Canavese	4.576,30	4.969,33	4.065,81
H536	1070340490	Genova	Ronco Scrivia	14.406,63	15.643,92	12.799,57
H535	1030121740	Bergamo	Roncobello	4.496,69	4.882,88	3.995,08
H541	1030450520	Mantova	Roncoferraro	18.886,71	20.508,77	16.779,90
H542	2080320360	Forlì-Cesena	Roncofreddo	17.835,58	19.367,36	15.846,02
H544	1030121750	Bergamo	Roncola	3.946,89	4.285,86	3.506,62
H545	2040831470	Trento	Roncone	4.015,13	4.359,96	3.567,24
H546	1070340500	Genova	Rondanina	409,01	444,14	363,38
H547	1010812160	Torino	Rondissone	18.047,23	19.597,19	16.034,06
H549	1010881170	Vercelli	Ronsecco	4.721,91	5.127,44	4.195,18
M303	2040831471	Trento	Ronzo-Chienis	2.806,29	3.047,30	2.493,25
H552	2040831480	Trento	Ronzone	4.147,07	4.503,23	3.684,46
H553	1010960540	Biella	Roppolo	1.575,13	1.710,41	1.399,42
H554	1010812170	Torino	Rorà	1.405,99	1.526,74	1.249,15
H556	2050900870	Vicenza	Rosà	103.167,94	112.028,37	91.659,57
H558	4180670690	Reggio di Calabria	Rosarno	16.401,58	17.810,21	14.571,99
H559	1030571270	Pavia	Rosasco	3.943,59	4.282,28	3.503,68
H560	1030491870	Milano	Rosate	13.278,55	14.418,96	11.797,33
H561	1010960550	Biella	Rosazza	2.008,96	2.181,50	1.784,86
H562	4130600350	Pescara	Rosciano	9.792,21	10.633,20	8.699,89
H564	4150721110	Salerno	Roscigno	3.799,64	4.125,97	3.375,79
H565	4180251070	Cosenza	Rose	6.363,37	6.909,88	5.653,54
H566	4130230780	Chieti	Rosello	3.424,73	3.718,86	3.042,70
H572	4180251080	Cosenza	Roseto Capo Spulico	11.775,16	12.786,45	10.461,64
F585	4130790360	Teramo	Roseto degli Abruzzi	73.256,19	79.547,69	65.084,47
H568	4160310420	Foggia	Roseto Valfortore	2.751,07	2.987,34	2.444,19




COD_CAT	CODICE_ENTE_MINISTERO_INTERNO	Provincia	Comune	Stima IMU per immobili comunali 2012 (di cui alla verifica pubblicata il 31/05/2013 sul Portale del Federalismo)	Ipotesi di ripartizione Contributo 2013 - art.10quater D.L. n. 35/2013	Ipotesi di ripartizione Contributo 2014 - art.10quater D.L. n. 35/2013
H570	3090420170	Livorno	Rosignano Marittimo	211.071,81	229.199,40	187.526,78
H569	1010021460	Alessandria	Rosignano Monferrato	4.668,85	5.069,83	4.148,04
H573	2050710400	Rovigo	Rosolina	44.260,04	48.061,25	39.322,84
H574	5190760160	Siracusa	Rosolini	24.373,41	26.466,68	21.654,56
H575	3110030400	Ancona	Rosora	4.433,34	4.814,09	3.938,80
H577	1010881200	Vercelli	Rossa	811,60	881,30	721,07
H578	1010271970	Cuneo	Rossana	2.003,48	2.175,55	1.779,99
H579	4180251090	Cosenza	Rossano	73.032,28	79.304,55	64.885,54
H580	2050900880	Vicenza	Rossano Veneto	62.912,57	68.315,72	55.894,68
H581	1070340510	Genova	Rossiglione	7.404,07	8.039,96	6.578,15
H583	1010812190	Torino	Rosta	14.867,00	16.143,83	13.208,59
H584	1030121760	Bergamo	Rota d'Imagna	4.162,65	4.520,15	3.698,31
H585	4180251100	Cosenza	Rota Greca	640,22	695,20	568,80
H588	3110060640	Ascoli Piceno	Rotella	1.821,67	1.978,12	1.618,46
H589	4140190610	Campobasso	Rotello	9.402,69	10.210,23	8.353,82
H590	4170640690	Potenza	Rotonda	7.292,69	7.919,01	6.479,19
H591	4170470220	Matera	Rotondella	7.186,68	7.803,90	6.385,01
H592	4150080790	Avellino	Rotondi	5.477,59	5.948,02	4.866,57
H593	2080610390	Piacenza	Rottofreno	28.349,43	30.784,18	25.187,06
H594	2050900890	Vicenza	Rotzo	8.110,78	8.807,36	7.206,02
H555	1010812191	Torino	Roure	3.421,37	3.715,21	3.039,72
H596	1030980730	Lecco	Rovagnate	6.545,59	7.107,75	5.815,43
H364	1010881210	Vercelli	Rovasenda	5.466,92	5.936,44	4.857,09
H598	1030151570	Brescia	Rovato	50.304,16	54.624,46	44.692,74
H599	1070340520	Genova	Rovegno	3.729,49	4.049,79	3.313,47
H601	1030241890	Como	Rovellasca	18.933,04	20.559,08	16.821,06
H602	1030241900	Como	Rovello Porro	20.371,40	22.120,97	18.098,97
H604	1030450530	Mantova	Roverbella	21.447,48	23.289,46	19.055,02
H606	2050890640	Verona	Roverchiara	14.532,40	15.780,49	12.911,31
H607	2040831490	Trento	Roverè della Luna	7.670,16	8.328,90	6.814,55
H608	2050890660	Verona	Roverè Veronese	5.362,61	5.823,17	4.764,41
H610	2050890650	Verona	Roveredo di Guà	5.286,81	5.740,86	4.697,07
H609	2060930360	Pordenone	Roveredo in Piano	18.718,34	20.325,94	16.630,31
H612	2040831500	Trento	Rovereto	403.118,61	437.739,85	358.150,79
H614	1030571280	Pavia	Rovescaia	2.889,83	3.138,02	2.567,47
H615	1030121770	Bergamo	Rovetta	14.084,17	15.293,77	12.513,08
H618	3120700910	Roma	Roviano	2.437,77	2.647,13	2.165,84
H620	2050710410	Rovigo	Rovigo	205.336,34	222.971,35	182.431,10
H621	4180251110	Cosenza	Rovito	4.926,70	5.349,82	4.377,13
H622	2050540710	Padova	Rovolon	10.838,15	11.768,97	9.629,16
H623	1030491880	Milano	Rozzano	111.248,95	120.803,40	98.839,15
H625	2050540720	Padova	Rubano	72.371,54	78.587,06	64.298,51
H627	1010812200	Torino	Rubiana	8.357,76	9.075,55	7.425,45
H628	2080680360	Reggio nell'Emilia	Rubiera	108.310,23	117.612,29	96.228,24
H629	2060850980	Udine	Ruda	7.670,16	8.328,90	6.814,55
H630	1030151580	Brescia	Rudiano	23.020,73	24.997,83	20.452,77
H631	1010812210	Torino	Rueglio	1.559,31	1.693,23	1.385,37
H632	4160410630	Lecce	Ruffano	32.221,92	34.989,25	28.627,57
H633	1010271980	Cuneo	Ruffia	1.105,64	1.200,60	982,31
H634	2040831510	Trento	Ruffrè-Mendola	4.287,88	4.656,14	3.809,57
H635	3090300370	Firenze	Rufina	18.293,37	19.864,47	16.252,75
F271	5200950440	Oristano	Ruinas	2.354,31	2.556,51	2.091,69
H637	1030571290	Pavia	Ruino	3.194,63	3.469,00	2.838,27
H639	2040831520	Trento	Rumo	3.119,89	3.387,84	2.771,87
H641	4170640700	Potenza	Ruoti	8.696,06	9.442,91	7.726,02
H642	2080660160	Ravenna	Russi	53.866,81	58.493,08	47.857,98
H643	4160903600	Bari	Rutigliano	45.379,52	49.276,87	40.317,44
H644	4150721120	Salerno	Rutino	1.629,58	1.769,53	1.447,80
H165	4150200730	Caserta	Ruviano	1.952,40	2.120,08	1.734,61
H646	4170640710	Potenza	Ruvo del Monte	4.702,59	5.106,46	4.178,02
H645	4160903070	Bari	Ruvo di Puglia	106.587,41	115.741,51	94.897,60
H647	3120400240	Latina	Sabaudia	83.643,19	90.826,76	74.312,80
H648	1010881220	Vercelli	Sabbia	511,31	555,22	454,27
H650	1030151590	Brescia	Sabbio Chiese	9.523,79	10.341,73	8.461,41
H652	1030450540	Mantova	Sabbioneta	22.789,50	24.746,74	20.247,33
H654	4150721130	Salerno	Sacco	3.657,48	3.971,60	3.249,49
H655	2050540730	Padova	Saccolongo	22.273,89	24.186,85	19.789,24
H657	2060930370	Pordenone	Sacile	154.959,56	168.268,03	137.673,84
H658	3120700920	Roma	Sacrofano	12.680,13	13.769,14	11.265,66
H659	5200530720	Cagliari	Sadali	2.014,57	2.187,59	1.789,85
H661	5200530730	Oristano	Sagama	533,94	579,80	474,38
H662	1010960560	Biella	Sagliano Micca	4.638,44	5.038,81	4.121,02
H665	2060350140	Gorizia	Sagrado	7.670,16	8.328,90	6.814,55
H666	2040831530	Trento	Sagron Mis	2.390,00	2.595,26	2.123,40
H669	1020040570	Aosta	Saint-Christophe	17.848,29	19.381,16	15.857,32
H670	1020040580	Aosta	Saint-Denis	2.806,29	3.047,30	2.493,25
H671	1020040590	Aosta	Saint-Marcel	4.028,58	4.374,57	3.579,19
H672	1020040600	Aosta	Saint-Nicolas	2.806,29	3.047,30	2.493,25
H673	1020040610	Aosta	Saint-Oyen	2.806,29	3.047,30	2.493,25
H674	1020040620	Aosta	Saint-Pierre	12.215,78	13.264,91	10.853,11
H675	1020040630	Aosta	Saint-Rhémy-en-Bosses	2.806,29	3.047,30	2.493,25
H676	1020040640	Aosta	Saint-Vincent	29.056,12	31.551,56	25.814,91
H682	2080560310	Parma	Sala Baganza	64.791,32	70.355,83	57.563,86
H681	1010960570	Biella	Sala Biellese	1.579,18	1.714,81	1.403,02
H678	2080130500	Bologna	Sala Bolognese	24.519,96	26.625,82	21.784,76
H679	1030241910	Como	Sala Comacina	4.675,97	5.077,56	4.154,37
H683	4150721140	Salerno	Sala Consilina	26.249,30	28.503,68	23.321,19
H677	1010021470	Alessandria	Sala Monferrato	1.373,28	1.491,22	1.220,09
H687	4170470230	Matera	Salandra	4.581,99	4.975,51	4.070,87




COD_CAT	CODICE_ENTE_MINISTERO_INTERNO	Provincia	Comune	Stima IMU per immobili comunali 2012 (di cui alla verifica pubblicata il 31/05/2013 sul Portale del Federalismo)	Ipotesi di ripartizione Contributo 2013 - art.10quater D.L. n. 35/2013	Ipotesi di ripartizione Contributo 2014 - art.10quater D.L. n. 35/2013
H688	5190820180	Trapani	Salaparuta	7.849,12	8.523,23	6.973,55
H689	2050710420	Rovigo	Salara	3.678,50	3.994,42	3.268,16
H690	1010881250	Vercelli	Salasco	1.503,53	1.632,66	1.335,81
H691	1010812230	Torino	Salassa	4.810,13	5.223,24	4.273,56
H684	1010812231	Torino	Salbertrand	3.062,13	3.325,12	2.720,55
F810	2050900900	Vicenza	Salcedo	2.079,74	2.258,36	1.847,75
H693	4140190620	Campobasso	Salcito	5.878,45	6.363,31	5.222,71
H694	1010021480	Alessandria	Sale	13.899,85	15.093,62	12.349,32
H695	1010271990	Cuneo	Sale delle Langhe	941,99	1.022,89	836,91
H699	1030151600	Brescia	Sale Marasino	10.680,00	11.597,24	9.488,65
H704	1010272000	Cuneo	Sale San Giovanni	437,12	474,66	388,36
H700	5190820190	Trapani	Salemi	79.964,50	86.832,13	71.044,47
H686	4150721150	Salerno	Salerno	1.821,51	1.977,95	1.618,32
H702	1010812240	Torino	Salerano Canavese	2.995,18	3.252,42	2.661,07
H701	1030990460	Lodi	Salerano sul Lambro	4.241,02	4.605,25	3.767,93
H703	4150721160	Salerno	Salerno	400.530,65	434.929,63	355.851,52
H705	2050540740	Padova	Saletto	20.323,48	22.068,93	18.056,40
H706	2050840690	Treviso	Salgareda	11.944,01	12.969,80	10.611,66
H707	1010881260	Vercelli	Sali Vercellese	1.516,00	1.646,20	1.346,89
H708	4160410640	Lecce	Salice Salentino	12.818,80	13.919,72	11.388,86
H710	1010272010	Cuneo	Saliceto	1.833,79	1.991,28	1.629,23
H713	3120690610	Rieti	Salisano	2.668,26	2.897,42	2.370,62
H714	2050890670	Verona	Salizole	9.319,32	10.119,70	8.279,75
H715	4130600360	Pescara	Salle	1.773,08	1.925,36	1.575,29
H716	1010272020	Cuneo	Salmour	1.999,00	2.170,68	1.776,01
H717	1030151610	Brescia	Salò	55.429,69	60.190,19	49.246,52
H719	2040140710	Bolzano	Salorno	12.879,13	13.985,23	11.442,46
H720	2080560320	Parma	Salsomaggiore Terme	165.556,61	179.775,19	147.088,79
H721	3110590500	Pesaro e Urbino	Saltara	15.088,21	16.384,04	13.405,12
H723	1030860991	Varese	Saltrio	8.439,70	9.164,53	7.498,25
H724	2081010150	Rimini	Saludecio	7.402,38	8.038,12	6.576,65
H725	1010881270	Vercelli	Saluggia	12.307,92	13.364,97	10.934,97
H726	1010960580	Biella	Salussola	7.699,20	8.360,43	6.840,36
H727	1010272030	Cuneo	Saluzzo	112.266,91	121.908,79	99.743,55
H729	4160410650	Lecce	Salve	15.143,42	16.443,99	13.454,17
H731	1030260840	Cremona	Salvirola	2.688,25	2.919,13	2.388,38
H732	4150721170	Salerno	Salvitelle	2.663,29	2.892,02	2.366,20
H734	1010812250	Torino	Salza di Pinero	869,40	944,07	772,42
H733	4150080800	Avellino	Salza Irpina	3.124,30	3.392,63	2.775,78
H735	2050870320	Venezia	Salzano	38.564,32	41.876,36	34.262,48
H736	1030861000	Varese	Samarate	42.878,50	46.561,06	38.095,41
H738	5200170520	Medio Campidano	Samassi	5.947,25	6.458,02	5.283,84
H739	5200170530	Cagliari	Samatzai	2.672,60	2.902,13	2.374,47
H743	5190010340	Agrigento	Sambuca di Sicilia	10.791,52	11.718,33	9.587,73
H744	3090630170	Pistoia	Sambuca Pistoiese	4.614,98	5.011,33	4.100,18
H745	3120700930	Roma	Sambuci	3.706,80	4.025,15	3.293,31
H746	1010272040	Cuneo	Sambuco	509,77	553,55	452,91
H749	4160090380	Bari	Sanmichele di Bari	29.763,83	32.320,05	26.443,68
H013	4180670700	Reggio di Calabria	Samo	1.600,38	1.737,83	1.421,86
H752	1030770570	Sondrio	Samolaco	19.775,11	21.473,47	17.569,20
H753	1010812260	Torino	Samone	2.387,64	2.592,70	2.121,30
H754	2040831540	Trento	Samone	2.806,29	3.047,30	2.493,25
H755	1010272050	Cuneo	Sampeyre	11.454,28	12.438,01	10.176,56
H756	5200950450	Oristano	Samugheo	12.977,95	14.092,54	11.530,26
H763	1070370490	Imperia	San Bartolomeo al Mare	35.275,68	38.305,28	31.340,68
H764	4150110560	Benevento	San Bartolomeo in Galdo	7.096,91	7.706,42	6.305,25
H760	1030241920	Como	San Bartolomeo Val Cavargna	3.096,50	3.362,44	2.751,09
H765	4180251120	Cosenza	San Basile	1.158,91	1.258,44	1.029,63
H766	5200170540	Cagliari	San Basilio	3.846,57	4.176,93	3.417,49
H767	1030260850	Cremona	San Bassano	6.835,50	7.422,56	6.073,00
H768	2050710430	Rovigo	San Bellino	6.881,54	7.472,55	6.113,91
H770	1010272060	Cuneo	San Benedetto Belbo	1.285,29	1.395,68	1.141,92
H772	4130380850	L'Aquila	San Benedetto dei Marsi	17.729,07	19.251,70	15.751,39
H769	3110060650	Ascoli Piceno	San Benedetto del Tronto	171.553,14	186.286,73	152.416,41
H773	4130380860	L'Aquila	San Benedetto in Perillis	1.428,81	1.551,52	1.269,43
H771	1030450550	Mantova	San Benedetto Po	59.455,51	64.561,76	52.823,26
H774	4180251130	Cosenza	San Benedetto Ulliano	1.272,98	1.382,31	1.130,98
G566	2080130510	Bologna	San Benedetto Val di Sambro	14.767,88	16.036,20	13.120,53
H775	1010812270	Torino	San Benigno Canavese	32.809,89	35.627,72	29.149,95
H777	1011020610	Verbano-Cusio-Ossola	San Bernardino Verbo	2.337,07	2.537,79	2.076,37
H780	1070370500	Imperia	San Biagio della Cima	2.806,29	3.047,30	2.493,25
H781	2050840700	Treviso	San Biagio di Callalta	33.095,05	35.937,37	29.403,30
H778	5190010350	Agrigento	San Biagio Platani	4.439,26	4.820,52	3.944,06
H779	3120330600	Frosinone	San Biagio Saracinisco	1.044,04	1.133,71	927,58
H782	4140190630	Campobasso	San Biase	742,80	806,59	659,94
H783	2050890680	Verona	San Bonifacio	133.983,84	145.490,84	119.037,96
H784	4130230790	Chieti	San Buono	4.012,82	4.357,46	3.565,19
H785	4181030320	Vibo Valentia	San Cataldo	4.339,88	4.712,60	3.855,77
H786	2040140720	Bolzano	San Candido	18.145,57	19.703,98	16.121,43
H787	2060350150	Gorizia	San Canzian d'Isonzo	8.126,37	8.824,29	7.219,87
H789	1010812280	Torino	San Carlo Canavese	9.631,25	10.458,42	8.556,89
H790	3090750270	Siena	San Casciano dei Bagni	8.371,33	9.090,29	7.437,51
H791	3090300380	Firenze	San Casciano in Val di Pesa	156.973,01	170.454,40	139.462,69
M264	4160410661	Lecce	San Cassiano	6.569,36	7.133,56	5.836,55
H792	5190180160	Caltanissetta	San Cataldo	40.459,72	43.934,54	35.946,44
M295	3120700931	Roma	San Cesareo	24.675,09	26.794,27	21.922,59
H793	4160410670	Lecce	San Cesario di Lecce	26.017,42	28.251,89	23.115,18
H794	2080500350	Modena	San Cesario sul Panaro	33.136,01	35.981,85	29.439,69
H795	4170640720	Polenza	San Chirico Nuovo	3.657,48	3.971,60	3.249,49




COD_CAT	CODICE_ENTE_MINISTERO_INTERNO	Provincia	Comune	Stima IMU per immobili comunali 2012 (di cui alla verifica pubblicata il 31/05/2013 sul Portale del Federalismo)	Ipotesi di ripartizione Contributo 2013 - art.10quater D.L. n. 35/2013	Ipotesi di ripartizione Contributo 2014 - art.10quater D.L. n. 35/2013
H796	4170640730	Polenza	San Chirico Raparo	1.429,45	1.552,22	1.270,00
H797	5190550610	Palermo	San Cipirello	5.270,03	5.722,64	4.682,16
H798	4150200740	Caserta	San Cipriano d'Aversa	11.479,11	12.464,98	10.198,62
H800	4150721180	Salerno	San Cipriano Picentino	21.646,09	23.505,13	19.231,47
H799	1030571300	Pavia	San Cipriano Po	2.905,95	3.155,52	2.581,79
H801	2081010160	Rimini	San Clemente	12.503,77	13.577,64	11.108,98
H803	1030491900	Milano	San Colombano al Lambro	17.832,12	19.363,61	15.842,95
H804	1010812290	Torino	San Colombano Belmonte	1.969,74	2.138,91	1.750,02
H802	1070340530	Genova	San Colombano Certenoli	7.208,81	7.827,93	6.404,67
H805	5190210390	Catania	San Cono	1.557,97	1.691,77	1.384,18
H806	4180251140	Cosenza	San Cosmo Albanese	411,55	446,90	365,64
H808	4170640740	Potenza	San Costantino Albanese	795,45	863,77	706,72
H807	4181030330	Vibo Valentia	San Costantino Calabro	1.551,53	1.684,78	1.378,46
H809	3110590510	Pesaro e Urbino	San Costanzo	12.263,84	13.317,10	10.895,81
H810	1010021490	Alessandria	San Cristoforo	1.360,08	1.476,89	1.208,36
H814	1030571310	Pavia	San Damiano al Colle	2.806,29	3.047,30	2.493,25
H811	1010070970	Asti	San Damiano d'Asti	18.729,26	20.337,79	16.640,01
H812	1010272070	Cuneo	San Damiano Macra	1.136,38	1.233,98	1.009,62
H816	2060850990	Udine	San Daniele del Friuli	31.305,27	33.993,88	27.813,17
H815	1030260860	Cremona	San Daniele Po	3.176,28	3.449,07	2.821,97
H818	4180251150	Cosenza	San Demetrio Corone	6.694,59	7.269,54	5.947,81
H819	4130380870	L'Aquila	San Demetrio ne' Vestini	2.913,64	3.163,87	2.588,62
H820	1010812300	Torino	San Didero	1.405,70	1.526,43	1.248,89
H823	2050870330	Venezia	San Donà di Piave	103.624,38	112.524,01	92.065,10
H822	4160160130	Brindisi	San Donaci	10.514,58	11.417,61	9.341,68
H826	4160410680	Lecce	San Donato di Lecce	21.764,47	23.633,68	19.336,65
H825	4180251160	Cosenza	San Donato di Ninea	1.848,70	2.007,47	1.642,48
H827	1030491910	Milano	San Donato Milanese	133.685,89	145.167,30	118.773,25
H824	3120330610	Frosinone	San Donato Val di Comino	7.893,74	8.571,68	7.013,19
D324	2060920040	Trieste	San Dorligo della Valle - Dolina	24.163,75	26.239,02	21.468,29
H830	1030241930	Como	San Fedele Intelvi	15.849,97	17.211,22	14.081,91
H831	4170640750	Potenza	San Fele	8.907,11	9.672,08	7.913,52
H834	4150200750	Caserta	San Felice a Cancelli	20.250,95	21.990,17	17.991,96
H836	3120400250	Latina	San Felice Circeo	59.583,64	64.700,89	52.937,09
H838	1030151620	Brescia	San Felice del Benaco	18.195,24	19.757,91	16.165,56
H833	4140190640	Campobasso	San Felice del Molise	1.445,25	1.569,37	1.284,03
H835	2080500360	Modena	San Felice sul Panaro	39.655,71	43.061,48	35.232,12
M277	4180670701	Reggio di Calabria	San Ferdinando	37.882,54	41.136,03	33.656,75
H839	4160310430	Barletta-Andria-Trani	San Ferdinando di Puglia	21.440,95	23.282,37	19.049,22
H840	1030241940	Como	San Fermo della Battaglia	16.864,51	18.312,89	14.983,28
H841	4180251170	Cosenza	San Fili	2.531,00	2.748,37	2.248,67
H842	5190480760	Messina	San Filippo del Mela	30.649,71	33.282,01	27.230,74
H843	2050840710	Treviso	San Fior	33.241,37	36.096,26	29.533,30
H844	1030990470	Lodi	San Fiorano	4.886,49	5.306,16	4.341,40
H845	2060350160	Gorizia	San Floriano del Collio	2.008,90	2.181,43	1.784,81
H846	4180221050	Catanzaro	San Floro	2.824,86	3.067,47	2.509,75
H847	1010812310	Torino	San Francesco al Campo	9.022,04	9.796,88	8.015,63
H850	5190480770	Messina	San Fratello	4.806,75	5.219,57	4.270,56
H856	5200170550	Medio Campidano	San Gavino Monreale	21.887,59	23.767,37	19.446,03
H857	3100800290	Terni	San Gemini	26.383,41	28.649,31	23.440,34
H858	2040140740	Bolzano	San Genesio Atesino	7.670,16	8.328,90	6.814,55
H859	1030571320	Pavia	San Genesio ed Uniti	10.484,14	11.384,55	9.314,64
H860	4150510660	Napoli	San Gennaro Vesuviano	19.362,84	21.025,79	17.202,92
H862	1010812320	Torino	San Germano Chisone	7.211,91	7.831,29	6.407,42
H863	2050900920	Vicenza	San Germano dei Berici	3.228,26	3.505,51	2.868,15
H861	1010881300	Vercelli	San Germano Vercellese	5.962,35	6.474,42	5.297,25
H865	1030151630	Brescia	San Gervasio Bresciano	6.884,00	7.475,22	6.116,09
H867	4140190650	Campobasso	San Giacomo degli Schiavoni	1.671,69	1.815,26	1.485,21
H870	1030450560	Mantova	San Giacomo delle Segnate	4.454,19	4.836,73	3.957,33
H868	1030770580	Sondrio	San Giacomo Filippo	4.042,99	4.390,22	3.592,00
B952	1010881301	Vercelli	San Giacomo Vercellese	1.805,79	1.960,88	1.604,35
H873	1010812330	Torino	San Gillo	7.064,71	7.671,45	6.276,64
H875	3090750280	Siena	San Gimignano	48.460,00	52.621,92	43.054,29
H876	3110440460	Macerata	San Ginesio	26.064,11	28.302,59	23.156,66
H892	4150510670	Napoli	San Giorgio a Cremano	126.370,47	137.223,61	112.273,86
H880	3120330620	Frosinone	San Giorgio a Liri	5.605,69	6.087,13	4.980,38
H881	4180251190	Cosenza	San Giorgio Albanese	1.734,84	1.883,83	1.541,32
H890	1010812340	Torino	San Giorgio Canavese	10.444,29	11.341,28	9.279,23
H894	4150110570	Benevento	San Giorgio del Sannio	17.658,07	19.174,61	15.688,31
H891	2060930380	Pordenone	San Giorgio della Richinvelda	12.879,13	13.985,23	11.442,46
H893	2050540750	Padova	San Giorgio delle Pertiche	37.673,80	40.909,36	33.471,29
H885	1030571330	Pavia	San Giorgio di Lomellina	4.256,73	4.622,31	3.781,89
H883	1030450570	Mantova	San Giorgio di Mantova	22.450,59	24.378,73	19.946,23
H895	2060851000	Udine	San Giorgio di Nogaro	29.406,55	31.932,09	26.126,25
H886	3110590520	Pesaro e Urbino	San Giorgio di Pesaro	5.998,89	6.514,10	5.329,71
H896	2080130520	Bologna	San Giorgio di Piano	34.330,39	37.278,80	30.500,84
H897	2050540760	Padova	San Giorgio in Bosco	22.552,49	24.489,38	20.036,76
H882	4160780240	Taranto	San Giorgio Ionico	23.496,88	25.514,87	20.875,81
H898	4150110580	Benevento	San Giorgio La Molara	5.157,52	5.600,47	4.582,20
H888	4170470240	Matera	San Giorgio Lucano	5.237,81	5.687,65	4.653,53
H878	1010021500	Alessandria	San Giorgio Monferrato	3.773,16	4.097,21	3.352,26
H889	4180670710	Reggio di Calabria	San Giorgio Morgeto	8.817,58	9.574,86	7.833,98
H887	2080610400	Piacenza	San Giorgio Piacentino	16.478,52	17.893,75	14.640,34
H899	1010070980	Asti	San Giorgio Scarampi	211,94	230,14	188,30
H884	1030491930	Milano	San Giorgio sul Legnano	10.129,05	10.998,97	8.999,16
H900	1010812350	Torino	San Giorio di Susa	1.920,62	2.085,57	1.706,38
H907	4150721190	Salerno	San Giovanni a Piro	10.913,44	11.850,72	9.696,05
H906	2060851010	Udine	San Giovanni al Natisone	23.902,23	25.955,04	21.235,94
H910	1030121780	Bergamo	San Giovanni Bianco	9.599,55	10.423,99	8.528,72



COD_CAT	CODICE_ENTE_MINISTERO_INTERNO	Provincia	Comune	Stima IMU per immobili comunali 2012 (di cui alla verifica pubblicata il 31/05/2013 sul Portale del Federalismo)	Ipotesi di ripartizione Contributo 2013 - art.10quater D.L. n. 35/2013	Ipotesi di ripartizione Contributo 2014 - art.10quater D.L. n. 35/2013
H911	3090750290	Siena	San Giovanni d'Asso	14.190,51	15.409,24	12.607,56
H912	1030450580	Mantova	San Giovanni del Dosso	3.568,55	3.875,03	3.170,48
H903	4180670720	Reggio di Calabria	San Giovanni di Gerace	1.504,12	1.633,30	1.336,34
H914	5190010360	Agrigento	San Giovanni Gemini	10.581,03	11.489,77	9.400,72
H916	2050890690	Verona	San Giovanni Ilarione	7.074,49	7.682,07	6.285,33
H918	1030260870	Cremona	San Giovanni in Croce	12.691,05	13.781,00	11.275,37
H919	4180251200	Cosenza	San Giovanni in Fiore	13.154,65	14.284,42	11.687,25
H920	4140190680	Campobasso	San Giovanni in Galdo	1.924,16	2.089,41	1.709,52
H921	2081010170	Rimini	San Giovanni in Marignano	35.907,95	38.991,85	31.902,42
G467	2080130530	Bologna	San Giovanni in Persiceto	94.702,81	102.836,22	84.138,73
H917	3120330630	Frosinone	San Giovanni Incarico	11.701,80	12.706,79	10.396,47
H922	5190210400	Catania	San Giovanni la Punta	35.105,68	38.120,68	31.189,65
H923	4130230800	Chieti	San Giovanni Lipioni	2.139,21	2.322,93	1.900,58
H924	2050890700	Verona	San Giovanni Lupatoto	60.511,65	65.708,60	53.761,58
H926	4160310440	Foggia	San Giovanni Rotondo	133.223,74	144.665,46	118.362,65
G287	5200170560	Carbonia-Iglesias	San Giovanni Suergiu	5.435,75	5.902,59	4.829,39
D690	4130230810	Chieti	San Giovanni Teatino	59.229,53	64.316,37	52.622,48
H901	3090050330	Arezzo	San Giovanni Valdarno	113.065,72	122.776,20	100.453,26
H928	4140190670	Campobasso	San Giuliano del Sannio	3.291,13	3.573,78	2.924,00
H929	4140190680	Campobasso	San Giuliano di Puglia	3.293,19	3.576,02	2.925,84
H930	1030491940	Milano	San Giuliano Milanese	95.769,63	103.994,66	85.086,54
A562	3090620300	Pisa	San Giuliano Terme	146.217,53	158.775,21	129.906,99
H933	5190550620	Palermo	San Giuseppe Jato	8.991,38	9.763,59	7.988,39
H931	4150510680	Napoli	San Giuseppe Vesuviano	75.269,77	81.734,20	66.873,44
H935	3100580440	Perugia	San Giustino	30.122,00	32.708,98	26.761,90
H936	1010812360	Torino	San Giusto Canavese	6.927,84	7.522,83	6.155,04
H937	3090300390	Firenze	San Godenzo	12.397,50	13.462,24	11.014,56
H942	3120700940	Roma	San Gregorio da Sassola	1.687,99	1.832,96	1.499,69
H940	5190210410	Catania	San Gregorio di Catania	17.634,21	19.148,70	15.667,12
H941	4181030340	Vibo Valentia	San Gregorio d'Ippona	1.754,24	1.904,90	1.558,55
H943	4150721200	Salerno	San Gregorio Magno	7.881,45	8.558,34	7.002,28
H939	4150200760	Caserta	San Gregorio Matese	1.344,29	1.459,74	1.194,33
H938	2050100450	Belluno	San Gregorio nelle Alpi	4.085,45	4.436,32	3.629,72
H945	2080130540	Bologna	San Lazzaro di Savena	287.498,08	312.189,43	255.427,71
H949	3110590530	Rimini	San Leo	7.749,84	8.415,42	6.885,35
H951	2060851020	Udine	San Leonardo	2.806,29	3.047,30	2.493,25
H952	2040140750	Bolzano	San Leonardo in Passiria	12.879,13	13.985,23	11.442,46
H953	4150110590	Benevento	San Leucio del Sannio	4.260,13	4.626,00	3.784,91
H955	4150110600	Benevento	San Lorenzello	3.323,10	3.608,50	2.952,41
H959	4180670730	Reggio di Calabria	San Lorenzo	4.496,50	4.882,68	3.994,92
H957	1070370510	Imperia	San Lorenzo al Mare	10.147,20	11.018,68	9.015,28
H961	4180251210	Cosenza	San Lorenzo Bellizzi	1.960,50	2.128,87	1.741,81
H962	4180251220	Cosenza	San Lorenzo del Vallo	3.360,24	3.648,83	2.985,41
H956	2040140760	Bolzano	San Lorenzo di Sebato	12.879,13	13.985,23	11.442,46
H966	2040831550	Trento	San Lorenzo in Banale	4.608,34	5.004,12	4.094,28
H958	3110590540	Pesaro e Urbino	San Lorenzo in Campo	6.478,04	7.034,40	5.755,42
H964	2080350161	Gorizia	San Lorenzo Isontino	2.806,29	3.047,30	2.493,25
H967	4150110610	Benevento	San Lorenzo Maggiore	2.859,42	3.105,00	2.540,45
H969	3120910460	Viterbo	San Lorenzo Nuovo	5.745,37	6.238,80	5.104,47
H970	4180670740	Reggio di Calabria	San Luca	1.085,62	1.178,86	964,52
H971	4180251230	Cosenza	San Lucido	10.027,07	10.888,23	8.908,55
H973	4150110620	Benevento	San Lupo	624,64	678,29	554,96
H976	4180221070	Catanzaro	San Mango d'Aquino	1.584,09	1.720,14	1.407,38
H977	4150721210	Salerno	San Mango Piemonte	2.472,77	2.685,14	2.196,93
H975	4150080810	Avellino	San Mango sul Calore	4.071,17	4.420,82	3.617,03
H978	4150200770	Caserta	San Marcellino	11.033,70	11.981,31	9.802,89
H979	3110030410	Ancona	San Marcello	11.665,06	12.666,90	10.363,82
H980	3090630180	Pistoia	San Marcello Pistoiese	36.238,53	39.350,82	32.196,13
H981	4180251240	Cosenza	San Marco Argentano	13.268,29	14.407,82	11.788,21
H982	5190480780	Messina	San Marco d'Alunzio	2.511,97	2.727,71	2.231,78
H984	4150110630	Benevento	San Marco dei Cavoti	6.135,80	6.662,76	5.451,35
F043	4150200771	Caserta	San Marco Evangelista	16.814,63	18.258,73	14.938,96
H985	4160310450	Foggia	San Marco in Lamis	16.330,62	17.733,15	14.508,94
H986	4160310460	Foggia	San Marco la Catola	3.566,04	3.872,30	3.168,25
H999	2060930390	Pordenone	San Martino al Tagliamento	4.022,10	4.367,53	3.573,44
H987	1010070990	Asti	San Martino Alfieri	1.962,00	2.130,50	1.743,14
I003	2050890720	Verona	San Martino Buon Albergo	58.013,91	62.996,35	51.542,47
H997	1010812370	Torino	San Martino Canavese	1.648,52	1.790,10	1.464,63
H994	4170640760	Potenza	San Martino d'Agri	782,40	849,60	695,12
I005	1030450590	Mantova	San Martino dell'Argine	4.665,16	5.065,82	4.144,76
I007	1030260880	Cremona	San Martino del Lago	2.209,42	2.399,17	1.962,96
H992	4180251250	Cosenza	San Martino di Finita	1.573,93	1.709,10	1.398,36
I008	2050540770	Padova	San Martino di Lupari	39.271,71	42.644,50	34.890,96
H996	2050710440	Rovigo	San Martino di Venezia	11.670,21	12.672,49	10.368,40
H988	2040140770	Bolzano	San Martino in Badia	7.670,16	8.328,90	6.814,55
H989	2040140771	Bolzano	San Martino in Passiria	9.326,02	10.126,97	8.285,70
H990	4140190690	Campobasso	San Martino in Pensilis	18.043,14	19.592,75	16.030,43
I011	2080680370	Reggio nell'Emilia	San Martino in Rio	43.986,70	47.764,43	39.079,99
I012	1030990480	Lodi	San Martino in Strada	8.788,97	9.543,80	7.808,56
I002	4150110640	Benevento	San Martino Sannita	2.620,04	2.845,06	2.327,77
I014	1030571340	Pavia	San Martino Siccomario	20.444,82	22.200,69	18.164,20
H991	4130230820	Chieti	San Martino sulla Marrucina	2.763,79	3.001,15	2.455,49
I016	4150080820	Avellino	San Martino Valle Caudina	16.340,91	17.744,32	14.518,08
I018	4160780250	Taranto	San Marzano di San Giuseppe	9.741,74	10.578,39	8.655,05
I017	1010071000	Asti	San Marzano Oliveto	2.953,61	3.207,28	2.624,14
I019	4150721220	Salerno	San Marzano sul Sarno	11.063,18	12.013,32	9.829,08
I023	4140190700	Campobasso	San Massimo	6.384,96	6.933,32	5.672,72
I024	1010812380	Torino	San Maurizio Canavese	37.194,84	40.389,26	33.045,76
I025	1010521270	Novara	San Maurizio d'Opaglio	30.393,70	33.004,02	27.003,29




COD_CAT	CODICE_ENTE_MINISTERO_INTERNO	Provincia	Comune	Stima IMU per immobili comunali 2012 (di cui alla verifica pubblicata il 31/05/2013 sul Portale del Federalismo)	Ipotesi di ripartizione Contributo 2013 - art.10quater D.L. n. 35/2013	Ipotesi di ripartizione Contributo 2014 - art.10quater D.L. n. 35/2013
I028	519050630	Palermo	San Mauro Castelverde	4.273,38	4.640,39	3.796,69
I031	4150721230	Salerno	San Mauro Cilento	3.657,48	3.971,60	3.249,49
H712	2050890730	Verona	San Mauro di Saline	2.835,42	3.078,94	2.519,13
I029	4170470250	Matera	San Mauro Forte	8.101,28	8.797,05	7.197,58
I032	4150721240	Salerno	San Mauro la Bruca	2.770,86	3.008,83	2.461,77
I026	4180970200	Crotone	San Mauro Marchesato	5.655,25	6.140,94	5.024,41
I027	2080320400	Forlì-Cesena	San Mauro Pascoli	67.054,50	72.813,38	59.574,58
I030	1010812390	Torino	San Mauro Torinese	150.845,39	163.800,52	134.018,61
I040	2050870340	Venezia	San Michele al Tagliamento	115.450,44	125.365,73	102.571,96
I042	2040831560	Trento	San Michele all'Adige	7.670,16	8.328,90	6.814,55
I035	5190210420	Catania	San Michele di Ganzaria	3.560,80	3.866,61	3.163,59
I034	415080830	Avellino	San Michele di Serino	10.620,41	11.532,53	9.435,70
I037	1010272100	Cuneo	San Michele Mondovì	3.991,28	4.334,07	3.546,05
I045	4160160140	Brindisi	San Michele Salentino	9.823,08	10.666,72	8.727,32
I046	3090620310	Pisa	San Miniato	131.646,13	142.952,36	116.961,02
I047	2050900930	Vicenza	San Nazario	5.867,58	6.371,51	5.213,05
I049	4150110641	Benevento	San Nazario	1.115,11	1.210,88	990,72
I052	1010521280	Novara	San Nazario Sesia	3.800,23	4.126,61	3.376,31
I051	1030241950	Como	San Nazario Val Cavargna	1.949,15	2.116,55	1.731,72
I054	4160310470	Foggia	San Nicandro Garganico	17.903,21	19.440,80	15.906,11
I060	4180251260	Cosenza	San Nicola Arcella	16.156,66	17.544,25	14.354,39
I061	4150080840	Avellino	San Nicola Baronia	1.165,86	1.265,99	1.035,81
I058	4181030350	Vibo Valentia	San Nicola da Crissa	982,60	1.066,99	872,99
I057	4180970210	Crotone	San Nicola dell'Alto	2.551,06	2.770,15	2.266,49
I056	4150200780	Caserta	San Nicola la Strada	38.447,96	41.750,01	34.159,10
I062	4150110650	Benevento	San Nicola Manfredi	4.831,52	5.246,47	4.292,56
A368	5200950460	Oristano	San Nicolò d'Arcidano	2.435,62	2.644,80	2.163,93
I063	2050100460	Belluno	San Nicolò di Comelico	5.646,00	6.130,90	5.016,19
G383	5200170580	Cagliari	San Nicolò Gerrei	3.030,53	3.290,80	2.692,47
I065	2040140772	Bolzano	San Pancrazio	2.881,69	3.129,18	2.560,24
I066	4160160150	Brindisi	San Pancrazio Salentino	13.427,85	14.581,08	11.929,98
G407	1030151631	Brescia	San Paolo	8.785,75	9.540,30	7.805,70
B906	4170640761	Potenza	San Paolo Albanese	460,30	499,83	408,95
I073	4150510690	Napoli	San Paolo Bel Sito	5.287,95	5.742,10	4.698,08
I074	1010960600	Biella	San Paolo Cervo	988,67	1.073,58	878,38
B310	1030121800	Bergamo	San Paolo d'Argon	15.794,92	17.151,44	14.033,00
I072	4160310480	Foggia	San Paolo di Civitate	15.016,72	16.306,41	13.341,61
I071	3110030420	Ancona	San Paolo di Jesi	5.480,64	5.951,34	4.869,28
I076	1010071010	Asti	San Paolo Solbrito	2.806,29	3.047,30	2.493,25
I079	1030121810	Bergamo	San Pellegrino Terme	11.189,32	12.150,30	9.941,15
I082	2060350170	Gorizia	San Pier d'Isonzo	7.252,30	7.875,15	6.443,31
I084	5190480790	Messina	San Pier Nicotò	5.981,05	6.494,72	5.313,86
I085	3090300400	Firenze	San Piero a Sieve	27.240,35	29.579,85	24.201,69
I086	5190480800	Messina	San Piero Patti	6.448,67	7.002,50	5.729,32
I093	4180221110	Catanzaro	San Pietro a Maida	6.271,08	6.809,66	5.571,54
I092	2060851030	Udine	San Pietro al Natisone	7.670,16	8.328,90	6.814,55
I089	4150721250	Salerno	San Pietro al Tanagro	2.883,16	3.130,78	2.561,54
I095	4180221120	Catanzaro	San Pietro Apostolo	1.113,19	1.208,79	989,01
I096	4140940430	Isernia	San Pietro Avellana	5.080,24	5.516,55	4.513,54
I098	5190210430	Catania	San Pietro Clarenza	6.335,10	6.879,18	5.628,42
I088	2050100470	Belluno	San Pietro di Cadore	13.669,43	14.843,41	12.144,61
I102	4180670750	Reggio di Calabria	San Pietro di Caridà	981,38	1.065,66	871,91
I103	2050840720	Treviso	San Pietro di Feletto	11.267,22	12.234,89	10.010,36
I105	2050890740	Verona	San Pietro di Morubio	9.625,97	10.452,68	8.552,19
I108	4180251270	Cosenza	San Pietro in Amantea	1.986,41	2.157,01	1.764,83
I109	2050890750	Verona	San Pietro in Cariano	91.745,03	99.624,42	81.510,89
I110	2080130550	Bologna	San Pietro in Casale	46.048,46	50.003,26	40.911,76
G788	2080610410	Piacenza	San Pietro in Cerro	7.284,82	7.910,47	6.472,20
I107	2050540780	Padova	San Pietro in Gu	28.365,19	30.801,29	25.201,06
I114	4180251280	Cosenza	San Pietro in Guarano	9.303,21	10.102,20	8.265,44
I115	4160410700	Lecce	San Pietro in Lama	12.551,91	13.629,91	11.151,75
I113	4150200790	Caserta	San Pietro Infine	3.749,03	4.071,01	3.330,83
I116	1010521290	Novara	San Pietro Mosezzo	23.456,34	25.470,85	20.839,79
I117	2050900940	Vicenza	San Pietro Mussolino	4.302,91	4.672,46	3.822,92
I090	1010812400	Torino	San Pietro Val Lemina	3.091,62	3.357,14	2.746,75
I119	4160160160	Brindisi	San Pietro Vernotico	28.175,52	30.595,33	25.032,54
I120	2050540790	Padova	San Pietro Viminario	5.271,83	5.724,59	4.683,76
I121	4130380880	L'Aquila	San Pio delle Camere	3.450,90	3.747,28	3.065,95
I125	3120700950	Roma	San Polo dei Cavalieri	7.647,72	8.304,53	6.794,62
I123	2080680380	Reggio nell'Emilia	San Polo d'Enza	17.755,46	19.280,36	15.774,84
I124	2050840730	Treviso	San Polo di Piave	12.725,74	13.818,67	11.306,19
I122	4140190710	Campobasso	San Polo Matese	1.282,10	1.392,21	1.139,08
I126	1010812410	Torino	San Ponso	892,63	969,29	793,06
I128	2080500370	Modena	San Possidonio	7.496,89	8.140,75	6.660,61
I130	4150200800	Caserta	San Potito Sannitico	1.664,74	1.807,71	1.479,04
I129	4150080850	Avellino	San Potito Ultra	1.963,44	2.132,07	1.744,42
I131	4150200810	Caserta	San Prisco	18.806,54	20.421,71	16.708,67
I132	4180670760	Reggio di Calabria	San Procopio	1.094,69	1.188,71	972,58
I133	2080500380	Modena	San Prospero	16.851,11	18.298,34	14.971,37
I135	3090750300	Siena	San Quirico d'Orcia	18.080,65	19.633,48	16.063,76
I136	2060930400	Pordenone	San Quirino	23.754,88	25.795,03	21.105,03
I137	1010812420	Torino	San Raffaele Cimena	11.950,61	12.976,97	10.617,52
I139	4180670770	Reggio di Calabria	San Roberto	2.669,10	2.898,33	2.371,36
I140	1030990490	Lodi	San Rocco al Porto	10.810,60	11.739,05	9.604,68
I142	3090430270	Lucca	San Romano in Garfagnana	7.632,01	8.287,47	6.780,66
I143	4150721260	Salerno	San Rufo	5.860,40	6.363,71	5.206,67
I147	5190480810	Messina	San Salvatore di Fitalia	1.515,05	1.645,17	1.346,05
I144	1010021510	Alessandria	San Salvatore Monferrato	10.068,21	10.932,50	8.945,10
I145	4150110660	Benevento	San Salvatore Telesino	18.133,62	19.691,00	16.110,82



COD_CAT	CODICE_ENTE_MINISTERO_INTERNO	Provincia	Comune	Stima IMU per immobili comunali 2012 (di cui alla verifica pubblicata il 31/05/2013 sul Portale del Federalismo)	Ipotesi di ripartizione Contributo 2013 - art.10quater D.L. n. 35/2013	Ipotesi di ripartizione Contributo 2014 - art.10quater D.L. n. 35/2013
I148	4130230830	Chieti	San Salvo	80.633,58	87.558,68	71.638,92
I151	4150510700	Napoli	San Sebastiano al Vesuvio	36.163,20	39.269,02	32.129,20
I150	1010021520	Alessandria	San Sebastiano Curone	1.969,98	2.139,17	1.750,23
I152	1010812430	Torino	San Sebastiano da Po	3.915,80	4.252,10	3.478,99
I154	1010812440	Torino	San Secondo di Pinerolo	13.517,58	14.678,52	12.009,70
I153	2080560330	Parma	San Secondo Parmense	29.815,70	32.376,38	26.489,76
I157	4170640770	Potenza	San Severino Lucano	1.293,44	1.404,53	1.149,16
I156	3110440470	Macerata	San Severino Marche	33.846,27	36.753,11	30.070,72
I158	4160310490	Foggia	San Severo	207.393,89	225.205,61	184.259,13
I162	1030241971	Como	San Siro	9.103,03	9.884,83	8.087,59
I163	4150080860	Avellino	San Sossio Baronia	2.213,46	2.403,56	1.966,55
I164	4180221130	Catanzaro	San Sostene	4.957,54	5.383,31	4.404,53
I165	4180251290	Cosenza	San Sosti	2.174,39	2.361,13	1.931,84
I166	5200170590	Cagliari	San Sperate	11.367,03	12.343,27	10.099,04
I261	4150200850	Caserta	San Tammaro	12.188,46	13.235,25	10.828,84
I328	5190480890	Messina	San Teodoro	4.212,35	4.574,12	3.742,46
I329	5200530731	Olbia-Tempio	San Teodoro	58.155,50	63.150,10	51.668,26
I347	2050100490	Belluno	San Tomaso Agordino	2.085,73	2.264,86	1.853,07
I376	4130800380	Pescara	San Valentino in Abruzzo Citeriore	9.783,86	10.624,13	8.692,47
I377	4150721320	Salerno	San Valentino Torio	14.335,97	15.567,19	12.736,79
I381	3100800300	Terni	San Venanzo	14.996,34	16.284,28	13.323,50
I382	2050840750	Treviso	San Vendemiano	49.685,17	53.952,31	44.142,80
I384	5200950500	Oristano	San Vero Milis	9.392,23	10.198,87	8.344,53
I390	3090420180	Livorno	San Vincenzo	61.373,09	66.644,03	54.526,93
I388	4180251350	Cosenza	San Vincenzo La Costa	1.659,32	1.801,83	1.474,22
I389	4130380910	L'Aquila	San Vincenzo Valle Roveto	12.696,64	13.787,07	11.280,33
I391	4150510750	Napoli	San Vitale	11.819,82	12.834,95	10.501,32
I402	5200170640	Cagliari	San Vito	18.555,73	20.149,36	16.485,84
I403	2060930410	Pordenone	San Vito al Tagliamento	101.135,89	109.821,80	89.854,20
I404	2060851050	Udine	San Vito al Torre	4.291,03	4.659,56	3.812,37
I394	4130230860	Chieti	San Vito Chietino	13.888,73	15.081,54	12.339,44
I396	4160160170	Brindisi	San Vito dei Normanni	66.301,70	71.995,92	58.905,76
I392	2050100510	Belluno	San Vito di Cadore	55.798,52	60.590,69	49.574,20
I405	2060851080	Udine	San Vito di Fagagna	7.670,16	8.328,90	6.814,55
I401	2050900960	Vicenza	San Vito di Leguzzano	9.153,72	9.939,87	8.132,62
I407	5190820201	Trapani	San Vito Lo Capo	24.782,85	26.911,29	22.018,33
I400	3120700990	Roma	San Vito Romano	9.929,68	10.782,48	8.822,03
I393	4180221190	Catanzaro	San Vito sullo Ionio	6.483,34	7.040,15	5.760,12
I408	3120330690	Frosinone	San Vittore del Lazio	4.005,18	4.349,16	3.558,40
I409	1030492000	Milano	San Vittore Olona	15.158,80	16.460,69	13.467,84
I414	2050890780	Verona	San Zeno di Montagna	12.148,47	13.191,82	10.793,31
I412	1030151640	Brescia	San Zeno Naviglio	15.937,19	17.305,93	14.159,40
I415	1030492010	Milano	San Zenone al Lambro	6.053,08	6.572,94	5.377,86
I416	1030571420	Pavia	San Zenone al Po	1.649,22	1.790,86	1.465,25
I417	2050840760	Treviso	San Zenone degli Ezzelini	16.715,06	18.150,61	14.850,50
H757	4160410660	Lecce	Sanarica	2.261,41	2.455,63	2.009,15
H821	1010960590	Biella	Sandigliano	11.843,36	12.860,51	10.522,23
H829	2050900910	Vicenza	Sandrigo	96.444,78	104.727,80	85.686,38
H851	1010272080	Cuneo	Sanfrè	5.015,68	5.446,44	4.456,18
H852	1010272090	Cuneo	Sanfront	4.395,19	4.772,66	3.904,91
H855	1010812311	Torino	Sangano	5.904,58	6.411,69	5.245,92
H872	1030861001	Varese	Sangiano	2.170,53	2.356,94	1.928,41
H877	4180251180	Cosenza	Sanginetto	7.225,34	7.845,88	6.419,35
H944	2050890710	Verona	Sanguinetto	12.992,52	14.108,36	11.543,21
H974	5200170570	Medio Campidano	Sanluri	36.965,82	40.140,57	32.842,29
I048	1030571350	Pavia	Sannazzaro de' Burgondi	18.614,26	20.212,92	16.537,84
I053	4160090390	Bari	Sannicandro di Bari	27.636,33	30.009,84	24.553,50
I059	4160410690	Lecce	Sannicola	17.323,49	18.811,29	15.391,06
I138	1070370520	Imperia	Sanremo	569.488,00	618.397,63	505.961,70
I155	3090050340	Arezzo	Sansepolcro	59.732,93	64.863,00	53.069,73
I168	1030121820	Bergamo	Santa Brigida	2.731,24	2.965,81	2.426,57
I171	4180251300	Cosenza	Santa Caterina Albanese	1.201,21	1.304,37	1.067,22
I170	4180221140	Catanzaro	Santa Caterina dello Ionio	9.872,86	10.720,78	8.771,54
I169	5190180170	Caltanissetta	Santa Caterina Villarmosa	4.131,81	4.486,66	3.670,91
I172	4160410710	Lecce	Santa Cesarea Terme	11.884,06	12.904,70	10.558,39
I176	4180670780	Reggio di Calabria	Santa Cristina d'Aspromonte	2.309,87	2.508,25	2.052,20
I175	1030571360	Pavia	Santa Cristina e Bissone	6.845,76	7.433,70	6.082,12
I174	5190550640	Palermo	Santa Cristina Gela	4.692,59	5.095,61	4.169,13
I173	2040140780	Bolzano	Santa Cristina Valgardena	15.471,07	16.799,78	13.745,27
I178	5190650100	Ragusa	Santa Croce Camerina	33.766,80	36.666,81	30.000,12
I179	4150110670	Benevento	Santa Croce del Sannio	1.619,56	1.758,65	1.438,90
I181	4140190720	Campobasso	Santa Croce di Magliano	11.503,00	12.490,92	10.219,84
I177	3090620320	Pisa	Santa Croce sull'Arno	121.031,18	131.425,76	107.530,17
I183	4180251310	Cosenza	Santa Domenica Talao	3.213,68	3.489,68	2.855,19
I184	5190480820	Messina	Santa Domenica Vittoria	4.418,27	4.797,73	3.925,41
I185	5190010361	Agrigento	Santa Elisabetta	2.190,96	2.379,13	1.946,56
I187	3090360210	Grosseto	Santa Fiora	20.031,47	21.751,84	17.796,96
I188	5190550650	Palermo	Santa Flavia	26.619,89	28.906,10	23.650,45
I203	1030571370	Pavia	Santa Gioletta	5.419,48	5.884,92	4.814,94
I205	5200950470	Oristano	Santa Giusta	10.036,50	10.898,47	8.916,93
I206	2050100480	Belluno	Santa Giustina	23.005,36	24.981,14	20.439,12
I207	2050540800	Padova	Santa Giustina in Colle	21.359,38	23.193,80	18.976,74
I217	3090620330	Pisa	Santa Luce	15.655,59	17.000,15	13.909,21
I220	5190480850	Messina	Santa Lucia del Mela	6.980,77	7.580,30	6.202,07
I221	2050840740	Treviso	Santa Lucia di Piave	21.138,12	22.953,54	18.780,17
I219	4150080870	Avellino	Santa Lucia di Serino	3.657,48	3.971,60	3.249,49
I226	2050540810	Padova	Santa Margherita d'Adige	11.487,07	12.473,62	10.205,69
I224	5190010370	Agrigento	Santa Margherita di Belice	8.950,42	9.719,11	7.952,00
I230	1030571390	Pavia	Santa Margherita di Staffora	2.727,97	2.962,26	2.423,67




COD_CAT	CODICE_ENTE_MINISTERO_INTERNO	Provincia	Comune	Stima IMU per immobili comunali 2012 (di cui alla verifica pubblicata il 31/05/2013 sul Portale del Federalismo)	Ipotesi di ripartizione Contributo 2013 - art.10quater D.L. n. 35/2013	Ipotesi di ripartizione Contributo 2014 - art.10quater D.L. n. 35/2013
I225	1070340540	Genova	Santa Margherita Ligure	117.596,36	127.695,95	104.478,50
I232	3090620340	Pisa	Santa Maria a Monte	36.735,49	39.890,46	32.637,65
I233	4150200820	Caserta	Santa Maria a Vico	22.265,79	24.178,05	19.782,04
I234	4150200830	Caserta	Santa Maria Capua Vetere	85.994,42	93.379,92	76.401,76
M284	5200730603	Sassari	Santa Maria Coghinas	3.948,44	4.287,55	3.507,99
C717	4180251321	Cosenza	Santa Maria del Cedro	26.951,26	29.265,93	23.944,85
I238	4140940450	Isernia	Santa Maria del Molise	1.379,31	1.497,77	1.225,45
I237	1030571400	Pavia	Santa Maria della Versa	7.670,16	8.328,90	6.814,55
I240	5190210460	Catania	Santa Maria di Licodia	8.120,79	8.818,23	7.214,92
I242	2050870350	Venezia	Santa Maria di Sala	60.134,00	65.298,52	53.426,06
I243	1030980740	Lecco	Santa Maria Hoè	7.670,16	8.328,90	6.814,55
I244	4130230840	Chieti	Santa Maria Imbaro	5.384,85	5.847,32	4.784,17
M273	4150510711	Napoli	Santa Maria la Carità	15.120,43	16.419,03	13.433,75
I247	4150200840	Caserta	Santa Maria la Fossa	4.918,89	5.341,34	4.370,19
I248	2060851040	Udine	Santa Maria la Longa	7.670,16	8.328,90	6.814,55
I249	1011020620	Verbano-Cusio-Ossola	Santa Maria Maggiore	14.891,71	16.170,66	13.230,54
I251	3110030430	Ancona	Santa Maria Nuova	11.108,27	12.062,29	9.869,14
I253	4150721270	Salerno	Santa Marina	9.361,21	10.165,18	8.316,97
I254	5190480860	Messina	Santa Marina Salina	8.985,74	9.757,47	7.983,38
I255	3120700960	Roma	Santa Marinella	101.746,78	110.485,13	90.396,92
I291	5190820200	Trapani	Santa Ninfa	13.551,15	14.714,97	12.039,52
I301	4150080920	Avellino	Santa Paolina	1.472,50	1.598,96	1.308,24
I308	4180970220	Crotone	Santa Severina	2.069,65	2.247,40	1.838,78
I310	2080320420	Forlì-Cesena	Santa Sofia	33.098,33	35.940,93	29.406,22
I309	4180251330	Cosenza	Santa Sofia d'Epiro	1.463,13	1.588,79	1.299,92
I311	5190480880	Messina	Santa Teresa di Riva	20.751,75	22.533,98	18.436,90
I312	5200730610	Olbia-Tempio	Santa Teresa Gallura	58.491,49	63.514,94	51.966,77
I314	5190210470	Catania	Santa Venerina	9.887,04	10.736,17	8.784,14
I316	1010272120	Cuneo	Santa Vittoria d'Alba	9.695,50	10.528,18	8.613,97
I315	3110060660	Fermo	Santa Vittoria in Matenano	2.260,80	2.454,97	2.008,61
I182	5200170600	Carbonia-Iglesias	Santadi	3.027,73	3.287,76	2.689,99
I189	4140940440	Isernia	Sant'Agapito	3.657,48	3.971,60	3.249,49
I191	2080130560	Bologna	Sant'Agata Bolognese	25.444,14	27.629,37	22.605,85
I197	4150110680	Benevento	Sant'Agata de' Goti	15.157,81	16.459,62	13.466,96
I198	4180670790	Reggio di Calabria	Sant'Agata del Bianco	1.161,78	1.261,56	1.032,18
I192	4180251320	Cosenza	Sant'Agata di Esaro	2.480,99	2.694,07	2.204,24
I199	5190480830	Messina	Sant'Agata di Militello	24.544,24	26.652,19	21.806,33
I193	4160310500	Foggia	Sant'Agata di Puglia	12.552,70	13.630,77	11.152,45
I201	3110590550	Rimini	Sant'Agata Feltria	4.722,60	5.128,19	4.195,79
I190	1010021530	Alessandria	Sant'Agata Fossili	3.210,35	3.486,07	2.852,24
I202	5190210440	Catania	Sant'Agata li Battiati	17.836,40	19.368,25	15.846,75
I196	2080660170	Ravenna	Sant'Agata sul Santerno	9.418,18	10.227,05	8.367,58
I208	4150510710	Napoli	Sant'Agnello	22.523,45	24.457,84	20.010,96
I209	2080290190	Ferrara	Sant'Agostino	44.852,96	48.705,09	39.849,62
I210	1010272110	Cuneo	Sant'Albano Stura	6.634,76	7.204,58	5.894,65
I213	1030571380	Pavia	Sant'Alessio con Vialone	2.000,07	2.171,84	1.776,96
I214	4180670800	Reggio di Calabria	Sant'Alessio in Aspromonte	373,69	405,78	332,00
I215	5190480840	Messina	Sant'Alessio Siculo	8.094,63	8.789,83	7.191,68
I216	5190210450	Catania	Sant'Alfio	3.653,85	3.967,66	3.246,26
I258	1010812450	Torino	Sant'Ambrogio di Torino	9.759,89	10.598,10	8.671,18
I259	2050890760	Verona	Sant'Ambrogio di Valpolicella	27.101,22	29.428,77	24.078,08
I256	3120330640	Frosinone	Sant'Ambrogio sul Garigliano	766,49	832,32	680,99
I262	4150510720	Napoli	Sant'Anastasia	47.565,04	51.650,09	42.259,17
I263	3100580450	Perugia	Sant'Anatolia di Narco	4.433,26	4.814,00	3.938,73
I266	4180221150	Catanzaro	Sant'Andrea Apostolo dello Ionio	4.325,14	4.696,60	3.842,67
I265	3120330650	Frosinone	Sant'Andrea del Garigliano	3.948,29	4.287,38	3.507,86
I264	4150080880	Avellino	Sant'Andrea di Conza	2.342,09	2.543,24	2.080,83
I271	5200170610	Cagliari	Sant'Andrea Frius	1.303,19	1.415,11	1.157,82
I277	4150110690	Benevento	Sant'Angelo a Cupolo	7.238,83	7.860,63	6.431,34
I278	4150721280	Salerno	Sant'Angelo a Fasanella	2.102,96	2.283,57	1.868,38
I280	4150080900	Avellino	Sant'Angelo a Scala	815,16	885,17	724,23
I279	4150080890	Avellino	Sant'Angelo all'Esca	1.766,54	1.918,26	1.569,48
I273	4150200860	Caserta	Sant'Angelo d'Alife	7.123,35	7.735,13	6.328,74
I281	4150080910	Avellino	Sant'Angelo dei Lombardi	15.198,97	16.504,31	13.503,53
I282	4140940460	Isernia	Sant'Angelo del Pesco	1.105,71	1.200,67	982,37
I283	5190480870	Messina	Sant'Angelo di Brolo	8.747,63	9.498,91	7.771,83
I275	2050540820	Padova	Sant'Angelo di Piove di Sacco	26.338,25	28.600,27	23.400,22
I285	3110590560	Pesaro e Urbino	Sant'Angelo in Lizzola	19.884,85	21.592,63	17.666,70
I286	3110440480	Macerata	Sant'Angelo in Pontano	3.518,67	3.820,87	3.126,16
I287	3110590570	Pesaro e Urbino	Sant'Angelo in Vado	17.299,94	18.785,72	15.370,13
I288	4170640780	Potenza	Sant'Angelo Le Fratte	5.278,08	5.731,38	4.689,31
I289	4140190730	Campobasso	Sant'Angelo Limosano	663,97	720,99	589,90
I274	1030990500	Lodi	Sant'Angelo Lodigiano	27.631,25	30.004,32	24.548,99
I276	1030571410	Pavia	Sant'Angelo Lomellina	2.009,74	2.182,34	1.785,55
I290	5190010380	Agrigento	Sant'Angelo Muxaro	5.993,30	6.508,03	5.324,75
I284	3120700970	Roma	Sant'Angelo Romano	7.227,25	7.847,95	6.421,05
M209	5200170620	Carbonia-Iglesias	Sant'Anna Arresi	6.618,70	7.187,14	5.880,38
I292	2050890770	Verona	Sant'Anna d'Alfaedo	16.507,96	17.925,72	14.666,50
I293	4150510730	Napoli	Sant'Antimo	67.189,92	72.960,43	59.694,89
I294	5200170630	Carbonia-Iglesias	Sant'Antioco	25.222,26	27.388,44	22.408,72
I296	1010812460	Torino	Sant'Antonino di Susa	7.987,13	8.673,09	7.096,17
I300	4150510740	Napoli	Sant'Antonio Abate	25.532,09	27.724,88	22.683,99
M276	5200730602	Olbia-Tempio	Sant'Antonio di Gallura	2.493,58	2.707,74	2.215,42
I302	3120330660	Frosinone	Sant'Apollinare	2.003,05	2.175,08	1.779,61
I305	4170640790	Potenza	Sant'Arcangelo	8.624,54	9.365,25	7.662,47
I304	2081010180	Rimini	Sant'arcangelo di Romagna	113.111,85	122.826,29	100.494,24
F557	4150110691	Benevento	Sant'Arcangelo Trimonte	2.574,62	2.795,74	2.287,42
I306	4150200870	Caserta	Sant'Arpino	15.230,38	16.538,42	13.531,43
I307	4150721290	Salerno	Sant'Arsenio	3.949,09	4.288,25	3.508,57




COD_CAT	CODICE_ENTE_MINISTERO_INTERNO	Provincia	Comune	Stima IMU per immobili comunali 2012 (di cui alla verifica pubblicata il 31/05/2013 sul Portale del Federalismo)	Ipotesi di ripartizione Contributo 2013 - art.10quater D.L. n. 35/2013	Ipotesi di ripartizione Contributo 2014 - art.10quater D.L. n. 35/2013
I326	4130380890	L'Aquila	Sante Marie	6.502,13	7.060,56	5.776,82
I318	4130790370	Teramo	Sant'Egidio alla Vibrata	28.919,37	31.403,07	25.693,42
I317	4150721300	Salerno	Sant'Egidio del Monte Albino	11.686,12	12.689,77	10.382,54
I319	2050540830	Padova	Sant'Elena	5.884,88	6.390,29	5.228,42
B466	4140940470	Isernia	Sant'Elena Sannita	1.639,32	1.780,11	1.456,45
I320	4140190740	Campobasso	Sant'Elia a Pianisi	9.318,88	10.119,22	8.279,36
I321	3120330670	Frosinone	Sant'Elia Fiumerapido	5.891,79	6.397,80	5.234,56
I324	3110060670	Fermo	Sant'Elpidio a Mare	43.327,30	47.048,40	38.494,15
I327	1010812470	Torino	Santena	24.670,65	26.789,45	21.918,64
I330	4160090400	Bari	Santeramo in Colle	40.714,20	44.210,88	36.172,54
I332	4130600370	Pescara	Sant'Eufemia a Maiella	2.238,00	2.430,21	1.988,35
I333	4180670810	Reggio di Calabria	Sant'Eufemia d'Aspromonte	3.343,14	3.630,26	2.970,21
I335	4130230850	Chieti	Sant'Eusanio del Sangro	9.202,32	9.992,65	8.175,80
I336	4130380891	L'Aquila	Sant'Eusanio Forconese	810,23	879,82	719,85
I337	1010881320	Vercelli	Santhià	39.225,14	42.593,93	34.849,58
I339	3120400260	Latina	Santi Cosma e Damiano	21.428,72	23.269,09	19.038,35
I341	4180670820	Reggio di Calabria	Sant'Illario dello Ionio	6.051,53	6.571,26	5.376,48
I342	2080680390	Reggio nell'Emilia	Sant'Illario d'Enza	54.871,69	59.584,26	48.750,76
I344	3110590580	Pesaro e Urbino	Sant'Ippolito	4.078,80	4.429,10	3.623,81
I365	1070370521	Imperia	Santo Stefano al Mare	19.706,41	21.398,87	17.508,16
I367	1010272130	Cuneo	Santo Stefano Belbo	12.430,77	13.498,37	11.044,12
I368	1070340560	Genova	Santo Stefano d'Aveto	12.128,85	13.170,52	10.775,88
I357	4150080940	Avellino	Santo Stefano di Sole	3.205,78	3.481,10	2.848,18
C919	2050100500	Belluno	Santo Stefano di Cadore	32.758,89	35.572,34	29.104,64
I370	5190480900	Messina	Santo Stefano di Camastra	22.713,40	24.664,11	20.179,72
I363	1070390260	La Spezia	Santo Stefano di Magra	22.458,14	24.386,92	19.952,94
I359	4180251340	Cosenza	Santo Stefano di Rogliano	2.341,75	2.542,87	2.080,53
I360	4130380900	L'Aquila	Santo Stefano di Sessanio	1.703,55	1.849,86	1.513,52
I371	4180670830	Reggio di Calabria	Santo Stefano in Aspromonte	9.942,82	10.796,74	8.833,70
I362	1030990510	Lodi	Santo Stefano Lodigiano	2.761,75	2.998,94	2.453,68
I356	5190010390	Agrianto	Santo Stefano Quisquina	5.339,92	5.798,53	4.744,25
I372	1010272140	Cuneo	Santo Stefano Roero	1.554,88	1.688,42	1.381,43
I361	1030491990	Milano	Santo Stefano Ticino	14.507,48	15.753,43	12.889,17
I373	2050870360	Venezia	Santo Stino di Livenza	48.773,82	52.962,89	43.333,11
I346	1070340550	Genova	Sant'Olcene	14.702,46	15.965,16	13.062,40
I260	4150721310	Salerno	Santomenna	5.444,50	5.912,09	4.837,17
I348	4130790380	Teramo	Sant'Omero	40.245,98	43.702,45	35.756,55
I349	1030121830	Bergamo	Sant'Omobono Terme	9.463,76	10.276,54	8.408,08
I350	4181030360	Vibo Valentia	Sant'Onofrio	3.322,06	3.607,37	2.951,48
I351	3120330680	Frosinone	Santopadre	1.692,08	1.837,40	1.503,33
I352	3120700980	Roma	Sant'Oreste	10.171,88	11.045,48	9.037,21
I353	2050900950	Vicenza	Santorso	46.467,43	50.458,22	41.284,00
I354	2040831570	Trento	Sant'Orsola Terme	2.806,29	3.047,30	2.493,25
I374	5200950490	Oristano	Santu Lussurgiu	10.928,85	11.867,46	9.709,74
I375	2050540840	Padova	Sant'Urbano	15.329,29	16.645,82	13.619,31
I410	4150721330	Salerno	Sanza	4.305,29	4.675,04	3.825,04
I411	2040831580	Trento	Sanzeno	2.806,29	3.047,30	2.493,25
I418	2050540850	Padova	Saonara	19.263,67	20.918,10	17.114,81
I420	5190480901	Messina	Saponara	7.925,01	8.605,64	7.040,98
I421	2050100520	Belluno	Sappada	18.164,33	19.724,35	16.138,10
I422	4150721340	Salerno	Sapri	10.003,80	10.862,96	8.887,88
I423	4180251360	Cosenza	Saracena	4.076,99	4.427,14	3.622,20
I424	3120701000	Roma	Saracinesco	3.518,67	3.820,87	3.126,16
I425	2050900970	Vicenza	Sarcedo	21.883,69	23.763,14	19.442,57
I426	4170640800	Potenza	Sarconi	1.579,86	1.715,54	1.403,63
I428	5200170650	Medio Campidano	Sardara	10.199,48	11.075,45	9.061,73
I429	1010021540	Alessandria	Sardigliano	1.344,22	1.459,67	1.194,27
I430	2050900980	Vicenza	Sarego	17.921,12	19.460,25	15.922,02
I431	2040140790	Bolzano	Sarenlino	28.429,42	30.871,04	25.258,12
I432	1010021550	Alessandria	Sarezzano	1.992,49	2.163,61	1.770,23
I433	1030151650	Brescia	Sarezzo	37.644,89	40.877,97	33.445,61
I434	2080610420	Piacenza	Sarmato	18.243,66	19.810,49	16.208,58
I435	2050840770	Treviso	Sarmede	4.784,12	5.195,00	4.250,45
I436	3110440490	Macerata	Sarnano	11.954,36	12.981,04	10.620,85
I437	1030121840	Bergamo	Sarnico	21.286,58	23.114,75	18.912,07
I438	4150721350	Salerno	Sarno	53.351,10	57.933,08	47.399,79
I439	2040831590	Trento	Sarnonico	3.865,72	4.197,72	3.434,50
I441	1030861010	Varese	Saronno	130.513,61	141.722,58	115.954,84
I442	1020040650	Aosta	Sarre	18.718,34	20.325,94	16.630,31
I443	5200170660	Cagliari	Sarrocch	56.077,24	60.893,35	49.821,83
I444	2080320430	Forlì-Cesena	Sarsina	23.803,12	25.847,42	21.147,89
I445	3090750310	Siena	Sarteano	20.671,50	22.446,84	18.365,60
I447	1030571430	Pavia	Sartrana Lomellina	8.007,38	8.695,08	7.114,16
I448	5200530740	Nuoro	Sarule	2.806,90	3.047,97	2.493,79
I449	1070390270	La Spezia	Sarzana	68.141,65	73.993,89	60.540,46
I451	4150721360	Salerno	Sassano	5.561,12	6.038,73	4.940,78
I452	5200730620	Sassari	Sassari	566.331,80	614.970,37	503.157,57
I453	1070740550	Savona	Sassello	15.050,83	16.343,45	13.371,91
I454	3090420190	Livorno	Sassetta	6.278,69	6.817,93	5.578,30
I455	4150110700	Benevento	Sassinoro	819,12	889,47	727,75
I457	4170640810	Potenza	Sasso di Castalda	3.836,11	4.165,57	3.408,19
G972	2080130570	Bologna	Sasso Marconi	82.858,71	89.974,91	73.615,83
I459	3110590590	Pesaro e Urbino	Sassocorvaro	6.233,59	6.768,95	5.538,23
I460	3110590600	Pesaro e Urbino	Sassoferlito	2.591,27	2.813,82	2.302,21
I461	3110030440	Ancona	Sassoferatto	17.008,62	18.469,38	15.111,31
I462	2080500390	Modena	Sassuolo	327.040,39	355.127,77	290.559,08
I463	4180221200	Catanzaro	Satriano	5.851,07	6.353,58	5.198,38
G614	4170640820	Potenza	Satriano di Lucania	10.698,31	11.617,12	9.504,92
I464	2060851070	Udine	Sauris	2.806,29	3.047,30	2.493,25



COD_CAT	CODICE_ENTE_MINISTERO_INTERNO	Provincia	Comune	Stima IMU per immobili comunali 2012 (di cui alla verifica pubblicata il 31/05/2013 sul Portale del Federalismo)	Ipotesi di ripartizione Contributo 2013 - art.10quater D.L. n. 35/2013	Ipotesi di ripartizione Contributo 2014 - art.10quater D.L. n. 35/2013
I465	1010812480	Torino	Sauze di Cesana	3.586,34	3.894,35	3.186,28
I466	1010812490	Torino	Sauze d'Oulx	36.167,89	39.274,12	32.133,37
I467	4160780260	Taranto	Sava	35.722,51	38.790,48	31.737,67
I468	4180970230	Crotone	Savelli	5.764,56	6.259,64	5.121,52
I469	4150510760	Napoli	Saviano	25.611,60	27.811,21	22.754,63
I470	1010272150	Cuneo	Savigliano	97.134,55	105.476,81	86.299,21
I471	4150080950	Avellino	Savignano Irpino	6.325,38	6.868,63	5.619,78
I473	2080500400	Modena	Savignano sul Panaro	49.955,52	54.245,88	44.382,99
I472	2080320440	Forlì-Cesena	Savignano sul Rubicone	72.705,73	78.949,95	64.595,42
I474	2080130580	Bologna	Savigno	8.692,33	9.438,86	7.722,70
I475	1070340570	Genova	Savignone	19.806,46	21.507,51	17.597,05
I476	1030151651	Brescia	Saviore dell'Adamello	3.363,87	3.652,77	2.988,63
I477	5190480910	Messina	Savoca	2.503,56	2.718,57	2.224,29
I478	2060851080	Udine	Savogna	2.434,97	2.644,09	2.163,35
I479	2060350180	Gorizia	Savogna d'Isonzo	7.670,16	8.329,90	6.814,55
H730	4170640830	Potenza	Savoia di Lucania	2.530,83	2.748,19	2.248,52
I480	1070740560	Savona	Savona	525.948,23	571.118,51	467.278,78
I482	4130600390	Pescara	Scafa	16.155,82	17.543,34	14.353,64
I483	4150721370	Salerno	Scafati	83.283,65	90.436,34	73.993,37
I484	1010272160	Cuneo	Scagnello	985,94	1.070,62	875,96
I486	4150721380	Salerno	Scala	3.656,67	3.970,72	3.248,77
I485	4180251370	Cosenza	Scala Coeli	4.629,34	5.026,92	4.112,94
I487	1030571440	Pavia	Scaldasole	2.538,86	2.756,91	2.255,65
I489	4180251380	Cosenza	Scalea	40.369,07	43.836,11	35.865,91
I490	1010812500	Torino	Scalenghe	9.531,55	10.350,15	8.468,31
I492	5190480920	Messina	Scaletta Zanclea	1.597,23	1.734,41	1.419,06
I493	4150080960	Avellino	Scampitella	1.961,93	2.130,43	1.743,08
I494	4180970240	Crotone	Scandale	9.189,97	9.979,24	8.164,83
I496	2080680400	Reggio nell'Emilia	Scandiano	131.910,97	143.239,95	117.196,32
B962	3090300410	Firenze	Scandicci	224.327,51	243.593,54	199.303,81
I497	1030260890	Cremona	Scandolara Ravara	11.188,98	12.149,93	9.940,85
I498	1030260900	Cremona	Scandolara Ripa d'Oglio	1.574,60	1.709,83	1.398,95
I499	3120690620	Rieti	Scandriglia	4.953,26	5.378,66	4.400,72
I501	4130380920	L'Aquila	Scanno	13.658,29	14.831,31	12.134,71
I503	5200950510	Oristano	Scano di Montiferro	2.239,82	2.432,18	1.989,97
I504	3090360220	Grosseto	Scansano	12.123,15	13.164,33	10.770,81
M256	4170470251	Matera	Scanzano Jonico	18.595,41	20.192,45	16.521,09
I506	1030121850	Bergamo	Scanzorosciate	18.945,60	20.572,71	16.832,22
I507	4140940480	Isernia	Scapoli	1.106,98	1.202,05	983,50
I510	3090360221	Grosseto	Scarfinò	22.545,21	24.481,47	20.030,30
I511	1010812510	Torino	Scarmagno	6.464,00	7.019,15	5.742,94
I512	1010272170	Cuneo	Scarnafigi	7.728,84	8.392,62	6.866,69
I514	3090300420	Firenze	Scarperia	66.946,52	72.696,12	59.478,65
I519	2040140800	Bolzano	Scena	18.319,07	19.892,38	16.275,58
I520	4130230970	Chieti	Scerni	11.282,34	12.251,31	10.023,80
I522	3100580460	Perugia	Scheggia e Pascelupo	6.448,74	7.002,58	5.729,38
I523	3100580470	Perugia	Scheggino	3.359,43	3.647,95	2.984,69
I526	4130230880	Chieti	Schiavi di Abruzzo	3.869,99	4.202,36	3.438,29
I527	2050900990	Vicenza	Schiavon	6.572,62	7.137,10	5.839,45
I529	1030241980	Como	Schignano	4.047,24	4.394,83	3.595,77
I530	1030121860	Bergamo	Schilpario	10.897,27	11.833,17	9.681,68
I531	2050901000	Vicenza	Schio	366.273,47	397.730,32	325.415,72
I532	1030450600	Mantova	Schivenoglia	3.010,95	3.269,54	2.675,08
I533	5190010400	Agrigento	Sciaccia	106.401,62	115.539,77	94.532,54
I534	5190550660	Palermo	Sciara	3.806,52	4.133,44	3.381,90
I535	5190650110	Ragusa	Scicli	58.702,22	63.743,77	52.154,00
I536	4180670840	Reggio di Calabria	Scido	1.901,05	2.064,32	1.688,99
D290	4180251390	Cosenza	Scigliano	7.231,52	7.852,59	6.424,85
I537	4180670850	Reggio di Calabria	Scilla	20.706,74	22.485,11	18.396,91
I538	5190550661	Palermo	Scillato	2.530,15	2.747,45	2.247,91
I539	1010812520	Torino	Scioltè	10.048,23	10.911,21	8.927,35
I540	4150510770	Napoli	Scisciano	12.188,46	13.235,25	10.828,84
I541	5190550670	Palermo	Sciafani Bagni	2.350,67	2.552,55	2.088,45
I543	4130380930	L'Aquila	Scontrone	1.490,76	1.618,79	1.324,47
I544	1010881330	Vercelli	Scopa	3.527,26	3.830,19	3.133,79
I545	1010881340	Vercelli	Scoppello	11.851,30	12.869,13	10.529,29
I546	4130380940	L'Aquila	Scoppito	9.133,23	9.917,62	8.114,42
I548	5190210480	Catania	Scordia	33.772,28	36.672,76	30.004,99
I549	4160410720	Lecce	Scorrano	10.409,90	11.303,94	9.248,68
I551	2050870370	Venezia	Scorzè	51.545,90	55.972,84	45.795,96
I553	4130380950	L'Aquila	Scurocola Marsicana	10.856,43	11.788,82	9.645,40
I554	2040831600	Trento	Scurelle	5.791,57	6.288,67	5.145,52
I555	1010071030	Asti	Scurzolengo	2.806,29	3.047,30	2.493,25
I556	1070370530	Imperia	Seborga	986,53	1.071,26	876,48
I558	4130380960	L'Aquila	Secinaro	2.291,25	2.488,03	2.035,66
I559	4160410730	Lecce	Seclì	5.142,22	5.583,85	4.568,61
I561	1030990520	Lodi	Secugnago	3.142,56	3.412,45	2.792,01
I562	2060851090	Udine	Sedegliano	12.879,13	13.985,23	11.442,46
I563	2050100530	Belluno	Sedico	79.890,34	86.751,60	70.978,58
I564	5200950520	Oristano	Sedilo	6.329,44	6.873,03	5.623,39
I565	5200730630	Sassari	Sedini	3.443,67	3.739,42	3.059,53
I566	1030492030	Milano	Sedriano	17.807,34	19.336,70	15.820,93
I567	1030121870	Bergamo	Sedrina	4.948,38	5.373,36	4.396,39
I569	3110440500	Macerata	Sefro	3.865,28	4.197,24	3.434,11
I570	5200170670	Medio Campidano	Segariu	3.402,71	3.694,95	3.023,14
I571	3090360230	Grosseto	Seggiano	3.232,19	3.509,78	2.871,64
I573	3120701010	Roma	Segni	15.342,60	16.860,49	13.631,31
I576	2040831610	Trento	Segonzano	2.806,29	3.047,30	2.493,25
I577	1030492040	Milano	Segrate	156.402,96	169.835,40	138.956,23




COD_CAT	CODICE_ENTE_MINISTERO_INTERNO	Provincia	Comune	Stima IMU per immobili comunali 2012 (di cui alla verifica pubblicata il 31/05/2013 sul Portale del Federalismo)	Ipotesi di ripartizione Contributo 2013 - art.10quater D.L. n. 35/2013	Ipotesi di ripartizione Contributo 2014 - art.10quater D.L. n. 35/2013
I578	2050840780	Treviso	Segusino	13.644,18	14.815,99	12.122,17
I580	5200170680	Cagliari	Selargius	79.399,38	86.218,48	70.542,39
I581	3120690630	Rieti	Selci	1.726,77	1.875,07	1.534,15
I582	5200170690	Cagliari	Selegas	2.799,23	3.039,64	2.486,98
I585	3100580480	Perugia	Sellano	3.686,47	4.003,08	3.275,24
I588	1030151660	Brescia	Sellero	14.223,82	15.445,41	12.637,15
I589	4180221230	Catanzaro	Sella	957,78	1.040,04	850,94
I590	4180221231	Catanzaro	Sella Marina	22.496,34	24.428,40	19.986,88
I593	2040140820	Bolzano	Selva dei Molini	2.806,29	3.047,30	2.493,25
I592	2050100540	Belluno	Selva di Cadore	17.832,17	19.363,66	15.842,99
I594	2050890790	Verona	Selva di Progno	5.463,03	5.932,21	4.853,63
I591	2040140821	Bolzano	Selva di Val Gardena	37.223,99	40.420,92	33.071,66
I595	2050540860	Padova	Selvazzano Dentro	107.448,31	116.676,35	95.462,47
I596	1010960610	Biella	Selve Marcone	331,00	359,43	294,08
I597	1030121880	Bergamo	Selvino	22.691,32	24.640,13	20.160,11
I598	5200730640	Sassari	Semestene	1.273,90	1.383,31	1.131,80
I599	1030571450	Pavia	Semiana	2.806,29	3.047,30	2.493,25
I600	4180670860	Reggio di Calabria	Seminara	6.175,49	6.705,86	5.486,62
I601	3090360231	Grosseto	Semproniano	4.751,86	5.159,67	4.221,79
I602	1030492050	Milano	Senago	55.942,54	60.747,08	49.702,16
I604	2040140840	Bolzano	Senales	4.797,49	5.209,52	4.262,33
I603	2040140841	Bolzano	Senale-San Felice	2.806,29	3.047,30	2.493,25
I605	5200950530	Oristano	Seneghe	6.961,46	7.559,33	6.184,91
I606	4150080970	Avellino	Senerchia	1.497,01	1.625,58	1.330,02
I607	1030151670	Brescia	Seniga	4.495,93	4.882,06	3.994,41
I608	3110030450	Ancona	Senigallia	259.295,88	281.565,12	230.371,46
I609	5200950540	Oristano	Senis	1.404,16	1.524,75	1.247,53
I610	4170640840	Potenza	Senise	24.334,95	26.424,92	21.620,39
I611	1030241990	Como	Senna Comasco	7.924,38	8.604,95	7.040,42
I612	1030990530	Lodi	Senna Lodigiana	7.670,16	8.328,90	6.814,55
I613	5200950550	Oristano	Sennariolo	907,95	985,93	806,67
I614	5200730650	Sassari	Sennori	8.094,22	8.789,38	7.191,31
I615	5200170700	Cagliari	Senorbi	7.064,22	7.670,92	6.276,21
I618	4140190750	Campobasso	Sepino	4.811,11	5.224,31	4.274,43
I619	1011020630	Verbano-Cusio-Ossola	Seppiana	896,82	973,84	796,78
I621	2060930420	Pordenone	Sequals	7.670,16	8.328,90	6.814,55
I622	3090430280	Lucca	Seravezza	76.496,86	83.066,68	67.963,65
I624	5200170710	Cagliari	Serdiana	10.230,53	11.109,16	9.089,32
I625	1030492070	Monza e della Brianza	Seregno	137.676,30	149.500,42	122.318,53
I626	2050100550	Belluno	Seren del Grappa	11.013,68	11.959,57	9.785,11
I627	1030260910	Cremona	Serngano	18.177,40	19.738,54	16.149,71
I628	1030121890	Bergamo	Seriate	68.774,44	74.681,03	61.102,66
I629	1030121900	Bergamo	Serina	11.094,55	12.047,39	9.856,95
I630	4150080980	Avellino	Serino	18.814,53	20.430,39	16.715,77
I631	1030151680	Brescia	Serle	9.302,16	10.198,79	8.344,47
I632	1030450610	Mantova	Sermide	25.242,79	27.410,73	22.426,96
I634	3120400270	Latina	Sermoneta	19.787,21	21.486,61	17.579,95
I635	2050840790	Treviso	Sernaglia della Battaglia	26.334,93	28.596,67	23.397,27
I636	1030770590	Sondrio	Sernio	2.749,43	2.985,56	2.442,73
I637	1010071040	Asti	Serole	206,60	224,34	183,55
I642	4180251400	Cosenza	Serra d'Aiello	1.043,34	1.132,95	926,96
I643	3110030460	Ancona	Serra de' Conti	8.073,54	8.766,92	7.172,94
I650	4180251410	Cosenza	Serra Pedace	1.204,32	1.307,75	1.069,98
I640	1070340580	Genova	Serra Riccò	20.468,11	22.225,98	18.184,90
I639	4181030370	Vibo Valentia	Serra San Bruno	9.486,22	10.300,93	8.428,03
I653	3110030470	Ancona	Serra San Quirico	5.117,48	5.556,99	4.546,63
I654	3110590610	Pesaro e Urbino	Serra Sant'Abbondio	2.061,94	2.239,03	1.831,93
I641	4160310510	Foggia	Serracapriola	15.383,77	16.704,98	13.667,71
I644	5190180180	Caltanissetta	Serradifalco	11.177,40	12.137,35	9.930,56
I646	1010272180	Cuneo	Serralunga d'Alba	3.737,84	4.058,86	3.320,88
I645	1010021560	Alessandria	Serralunga di Crea	2.307,77	2.505,97	2.050,34
I647	5200170720	Medio Campidano	Serramanna	12.723,28	13.816,00	11.304,00
F357	2080500410	Modena	Serramazzone	38.672,65	41.993,99	34.358,72
I648	4150721390	Salerno	Serramezzana	2.064,65	2.241,97	1.834,34
I649	4130600400	Pescara	Serramonacesca	4.467,32	4.850,99	3.968,99
I651	3110440510	Macerata	Serrapetrona	2.432,54	2.641,46	2.161,19
I652	4150510780	Napoli	Serrara Fontana	7.064,89	7.671,65	6.276,80
I655	4180221250	Catanzaro	Serrastretta	3.598,55	3.907,61	3.197,13
I656	4180670870	Reggio di Calabria	Serrata	867,21	941,69	770,47
I662	1030450620	Mantova	Serravalle a Po	4.802,13	5.214,55	4.266,45
I661	3110440520	Macerata	Serravalle di Chienti	4.633,98	5.031,96	4.117,06
I659	1010272190	Cuneo	Serravalle Langhe	700,97	761,17	622,78
I660	3090630190	Pistoia	Serravalle Pistoiese	28.952,28	31.438,80	25.722,66
I657	1010021570	Alessandria	Serravalle Scrivia	29.381,51	31.904,90	26.104,01
I663	1010881360	Vercelli	Serravalle Sesia	11.986,60	13.016,05	10.649,50
I666	4150721400	Salerno	Serre	7.573,69	8.224,15	6.728,85
I667	5200170730	Medio Campidano	Serrenti	19.981,11	21.697,16	17.752,22
I668	5200530770	Cagliari	Serri	2.013,52	2.186,45	1.788,91
I669	3120330700	Frosinone	Serrone	5.637,03	6.121,16	5.008,22
I670	3110590620	Pesaro e Urbino	Serrungarina	3.835,65	4.165,07	3.407,78
I671	4180221260	Catanzaro	Sersale	2.799,33	3.039,75	2.487,07
C070	3110060680	Fermo	Servigliano	13.363,12	14.510,79	11.872,47
I676	4150200880	Caserta	Sessa Aurunca	69.516,68	75.487,02	61.762,10
I677	4150721410	Salerno	Sessa Cilento	1.593,44	1.730,29	1.415,69
I678	1010071050	Asti	Sessame	1.007,66	1.094,20	895,26
I679	4140940490	Isernia	Sessano del Molise	3.657,48	3.971,60	3.249,49
E070	1070390280	La Spezia	Sesta Godano	6.967,46	7.565,85	6.190,24
I681	3090050350	Arezzo	Sestimo	6.807,59	7.392,25	6.048,20
I687	2040140850	Bolzano	Sesto	11.583,75	12.578,60	10.291,58




COD_CAT	CODICE_ENTE_MINISTERO_INTERNO	Provincia	Comune	Stima IMU per immobili comunali 2012 (di cui alla verifica pubblicata il 31/05/2013 sul Portale del Federalismo)	Ipotesi di ripartizione Contributo 2013 - art.10quater D.L. n. 35/2013	Ipotesi di ripartizione Contributo 2014 - art.10quater D.L. n. 35/2013
I686	2060930430	Pordenone	Sesto al Reghena	18.915,27	20.539,78	16.805,27
I688	1030861020	Varese	Sesto Calende	61.511,77	66.794,62	54.650,14
I682	4140940500	Isernia	Sesto Campano	4.922,66	5.345,44	4.373,54
I683	1030260920	Cremona	Sesto ed Uniti	17.870,44	19.405,22	15.877,00
I684	3090300430	Firenze	Sesto Fiorentino	472.405,19	512.977,01	419.708,46
I690	1030492080	Milano	Sesto San Giovanni	786.666,40	854.228,08	698.913,88
I689	2080500420	Modena	Sestola	24.153,62	26.228,02	21.459,29
I693	1070340590	Genova	Sestri Levante	101.392,73	110.100,69	90.082,39
I692	1010812530	Torino	Sestriere	41.923,45	45.523,98	37.246,90
I695	5200170740	Cagliari	Sestu	113.945,44	123.731,47	101.234,84
I696	1030492090	Milano	Settala	33.068,45	35.908,48	29.379,67
I697	3120330710	Frosinone	Settefrati	857,86	931,54	762,17
I698	1010071060	Asti	Settime	1.183,91	1.285,59	1.051,85
I700	1030492100	Milano	Settimo Milanese	58.420,31	63.437,65	51.903,53
I701	1010812540	Torino	Settimo Rotaro	1.141,45	1.239,48	1.014,12
I699	5200170750	Cagliari	Settimo San Pietro	6.469,89	7.025,55	5.748,17
I703	1010812550	Torino	Settimo Torinese	371.729,32	403.654,74	330.262,97
I702	1010812560	Torino	Settimo Vittone	6.519,95	7.079,91	5.792,65
I704	4180221270	Catanzaro	Settingiano	7.253,77	7.876,75	6.444,61
I705	5200170760	Medio Campidano	Setzu	417,07	452,89	370,55
I706	5200530780	Ogliastra	Seui	2.465,75	2.677,52	2.190,70
I707	5200530790	Cagliari	Seulo	1.305,75	1.417,89	1.160,09
I709	1030492110	Monza e della Brianza	Seveso	35.822,59	38.899,16	31.826,59
I711	1010021580	Alessandria	Sezzadio	4.247,80	4.612,62	3.773,96
I712	3120400280	Latina	Sezze	46.423,84	50.410,88	41.245,27
I714	2040831620	Trento	Sfruz	2.806,29	3.047,30	2.493,25
I715	2060920050	Trieste	Sgonico	6.697,44	7.272,64	5.950,34
I716	3120330720	Frosinone	Sgurgola	3.129,34	3.398,10	2.780,26
I717	5200950560	Oristano	Siamaggiore	2.133,44	2.316,67	1.895,46
I718	5200950570	Oristano	Siamanna	4.656,71	5.056,64	4.137,25
I720	4150721420	Salerno	Siano	8.910,24	9.675,48	7.916,30
I721	5200950571	Oristano	Siapiccia	735,01	798,14	653,02
M253	4150721430	Salerno	Sicignano degli Alburni	9.701,05	10.534,21	8.618,90
I723	5190010410	Agrigento	Siculiana	13.236,03	14.372,79	11.759,55
I724	5200170770	Medio Campidano	Siddi	1.532,41	1.664,02	1.361,47
I725	4180670880	Reggio di Calabria	Siderno	27.432,85	29.788,88	24.372,72
I726	3090750320	Siena	Siena	889.528,94	965.924,81	790.302,12
I727	3100580490	Perugia	Sigillo	9.406,84	10.214,73	8.357,51
I728	3090300440	Firenze	Signa	82.825,23	89.938,55	73.586,09
I729	2040140860	Bolzano	Silandro	18.718,34	20.325,94	16.630,31
I730	5200530800	Nuoro	Silanus	5.137,01	5.578,19	4.563,98
F116	2050840800	Treviso	Silea	85.688,49	93.047,72	76.129,95
I732	5200730660	Sassari	Siligo	4.582,09	4.975,62	4.070,96
I734	5200170780	Cagliari	Siliqua	6.982,39	7.582,06	6.203,51
I735	5200170790	Cagliari	Silius	632,72	687,06	562,14
I737	3090430290	Lucca	Sillano	3.114,08	3.381,53	2.766,70
I736	1010521310	Novara	Sillavengo	1.939,41	2.105,97	1.723,07
I738	1010021590	Alessandria	Silvano d'Orba	6.750,37	7.330,12	5.997,37
I739	1030571460	Pavia	Silvano Pietra	3.025,91	3.285,79	2.688,37
I741	4130790390	Teramo	Silvi	57.596,61	62.543,21	51.171,72
I742	5200950580	Oristano	Simala	1.485,47	1.613,05	1.319,77
I743	5200950590	Oristano	Simaxis	3.153,28	3.424,09	2.801,53
I744	4181030380	Vibo Valentia	Simbario	2.063,97	2.241,23	1.833,73
I745	4180221290	Catanzaro	Simeri Crichi	16.533,45	17.953,40	14.689,15
I747	5190480930	Messina	Sinagra	13.975,05	15.175,28	12.416,14
A468	3090750330	Siena	Sinalunga	38.880,61	42.219,81	34.543,48
I748	5200530810	Nuoro	Sindia	5.363,04	5.823,64	4.764,79
I749	5200950600	Oristano	Sini	1.593,07	1.729,89	1.415,36
I750	1010272200	Cuneo	Sinio	737,06	800,38	654,84
I751	5200530820	Nuoro	Siniscola	29.952,55	32.524,98	26.611,35
I752	5200170800	Cagliari	Sinnai	23.985,16	26.045,09	21.309,62
I753	4180670890	Reggio di Calabria	Sinopoli	3.252,64	3.531,99	2.889,81
I754	5190760170	Siracusa	Siracusa	325.958,02	353.952,44	289.597,45
I756	4150080990	Avellino	Sirignano	7.494,83	8.138,51	6.658,78
I757	5200950610	Oristano	Siris	464,60	504,50	412,77
I633	1030151690	Brescia	Sirmione	85.886,86	93.263,13	76.306,19
I758	3110030480	Ancona	Sirolo	16.305,94	17.706,35	14.487,01
I759	1030980750	Lecco	Sirone	12.576,28	13.656,38	11.173,40
I760	2040831630	Trento	Siror	23.104,96	25.089,30	20.527,40
I761	1030980760	Lecco	Sirtori	7.390,23	8.024,93	6.565,85
I763	2080560340	Parma	Sissa	23.082,06	25.064,43	20.507,26
I765	5200170810	Cagliari	Siurgus Donigala	3.430,93	3.725,59	3.048,21
E265	1030571470	Pavia	Sizzano	21.838,43	23.713,99	19.402,36
I767	1010521320	Novara	Sizzano	3.526,56	3.829,43	3.133,17
I771	2040140870	Bolzano	Sluderno	7.670,16	8.328,90	6.814,55
I772	2040831640	Trento	Smarano	2.806,29	3.047,30	2.493,25
I774	3110060690	Fermo	Smerillo	1.601,38	1.738,91	1.422,75
I775	2050890800	Verona	Soave	27.424,59	29.779,91	24.365,38
I777	2060851100	Udine	Socchieve	2.806,29	3.047,30	2.493,25
I778	5200950611	Oristano	Soddi	335,75	364,59	298,30
I779	2080320450	Forlì-Cesena	Sogliano al Rubicone	20.033,29	21.753,82	17.798,58
I780	4160410740	Lecco	Sogliano Cavour	4.032,90	4.379,26	3.583,03
I781	1010071070	Asti	Soglio	371,47	403,37	330,03
I782	1030151700	Brescia	Soiano del Lago	11.244,65	12.210,38	9.990,31
I783	2050801010	Vicenza	Solagna	4.796,34	5.208,27	4.261,31
I785	5190760180	Siracusa	Solarino	15.622,44	16.964,15	13.879,76
I786	1030492120	Milano	Solaro	49.066,24	53.280,22	43.592,91
I787	2080660180	Ravenna	Solarolo	31.073,51	33.742,21	27.607,26
I790	1030260930	Cremona	Solarolo Rainerio	3.873,09	4.205,72	3.441,05




COD_CAT	CODICE_ENTE_MINISTERO_INTERNO	Provincia	Comune	Stima IMU per immobili comunali 2012 (di cui alla verifica pubblicata il 31/05/2013 sul Portale del Federalismo)	Ipotesi di ripartizione Contributo 2013 - art.10quater D.L. n. 35/2013	Ipotesi di ripartizione Contributo 2014 - art.10quater D.L. n. 35/2013
I791	5200950620	Oristano	Solarussa	3.191,58	3.465,68	2.835,56
I792	1030242020	Como	Solbiate	5.450,16	5.918,24	4.842,20
I793	1030861030	Varese	Solbiate Arno	14.642,56	15.900,11	13.009,18
I794	1030861040	Varese	Solbiate Olona	24.188,25	26.265,62	21.490,05
I796	1070370540	Imperia	Soldano	1.177,37	1.278,49	1.046,03
I797	5200170820	Cagliari	Soleminis	2.881,84	3.129,34	2.560,37
I798	1010021600	Alessandria	Solero	5.667,97	6.154,76	5.035,71
I799	2050540870	Padova	Solesino	18.196,18	19.758,93	16.166,40
I800	4160410750	Lecce	Soletto	14.481,86	15.725,61	12.866,41
I801	1030450630	Mantova	Solferino	7.724,11	8.387,48	6.862,49
I802	2080500430	Modena	Soliera	67.253,31	73.029,26	59.751,21
I803	2080560350	Parma	Solignano	7.557,92	8.207,02	6.714,84
I805	4150081000	Avellino	Solofra	37.913,96	41.170,14	33.684,66
I808	1010021610	Alessandria	Solonghello	1.210,19	1.314,13	1.075,19
I809	4150110710	Benevento	Solopaca	6.582,65	7.147,99	5.848,36
I812	1030121910	Bergamo	Solto Collina	6.950,77	7.547,73	6.175,41
I813	1030121911	Bergamo	Solza	6.046,27	6.565,54	5.371,81
I815	1030990540	Lodi	Somaglia	14.651,89	15.910,25	13.017,47
I817	1010272210	Cuneo	Somano	802,23	853,95	693,05
I819	1030861050	Varese	Somma Lombardo	80.162,92	87.047,59	71.220,76
I820	4150510790	Napoli	Somma Vesuviana	53.904,60	58.534,12	47.891,55
I821	2050890810	Verona	Sommacampagna	70.609,33	76.673,51	62.732,87
I822	1010272220	Cuneo	Sommariva del Bosco	16.239,35	17.634,04	14.427,85
I823	1010272230	Cuneo	Sommariva Perno	5.039,02	5.471,79	4.476,92
I824	5190180190	Caltanissetta	Sommatino	5.270,89	5.723,57	4.682,92
I825	1030571480	Pavia	Sommo	4.028,73	4.374,73	3.579,33
I826	2050890820	Verona	Sona	63.961,03	69.454,23	56.826,19
I827	1030260940	Cremona	Soncino	48.879,93	53.077,91	43.427,38
I828	1030770600	Sondrio	Sondalo	12.775,37	13.872,56	11.350,28
I829	1030770610	Sondrio	Sondrio	114.840,54	124.703,45	102.030,09
I830	1030121920	Bergamo	Songavazzo	4.299,23	4.668,46	3.819,65
I831	1030151710	Brescia	Sonico	6.508,33	7.067,29	5.782,33
I832	3120400290	Latina	Sonnino	14.612,42	15.867,39	12.982,41
I835	1010960620	Bielva	Soprana	1.191,99	1.294,36	1.059,02
I838	3120330730	Frosinone	Sora	44.941,95	48.801,72	39.928,68
I839	2040831650	Trento	Soraga	4.686,51	5.089,00	4.163,73
I840	2080560360	Parma	Soragna	17.686,70	19.205,70	15.713,75
I841	3090360240	Grosseto	Sorano	11.923,48	12.947,51	10.593,42
I844	4180221300	Catanzaro	Sorbo San Basile	3.376,73	3.666,74	3.000,06
I843	4150081010	Avellino	Sorbo Serpico	1.325,03	1.438,83	1.177,22
I845	2080560370	Parma	Sorbolo	36.186,14	39.293,93	32.149,58
I847	1010960630	Bielva	Sordevolo	4.279,53	4.647,07	3.802,15
I848	1030990550	Lodi	Sordio	4.885,26	5.304,82	4.340,31
I849	1030260950	Cremona	Soresina	64.426,79	69.959,99	57.239,99
I850	2050890930	Verona	Sorgà	11.091,12	12.043,66	9.853,91
I851	5200530830	Nuoro	Sorgono	4.863,17	5.280,84	4.320,68
I852	1070340600	Genova	Sori	20.566,63	22.332,96	18.272,43
I853	4181030390	Vibo Valentia	Sorlianello	706,83	767,54	627,98
I854	4181030400	Vibo Valentia	Soriano Calabro	6.370,67	6.917,81	5.660,02
I855	3120910470	Viterbo	Soriano nel Cimino	23.703,03	25.738,73	21.058,96
I856	1030242030	Como	Sorico	5.970,39	6.483,15	5.304,39
I857	1010521330	Novara	Soriso	2.224,06	2.415,07	1.975,97
I858	1030121930	Bergamo	Sorisole	14.981,84	16.268,53	13.310,62
I860	1030242040	Como	Sormano	5.126,51	5.566,79	4.554,65
I861	5200950630	Oristano	Sorradile	1.808,84	1.964,19	1.607,06
I862	4150510800	Napoli	Sorrento	94.045,25	102.122,19	83.554,52
I863	5200730670	Sassari	Sorso	28.802,44	31.276,09	25.589,53
I864	5190760190	Siracusa	Sorlino	11.547,84	12.539,61	10.259,68
I865	1030260960	Cremona	Sospiro	14.079,67	15.288,88	12.509,08
I866	2050100560	Belluno	Sospirolo	13.994,78	15.196,70	12.433,66
I867	2050901020	Vicenza	Sossano	8.920,86	9.687,01	7.925,74
I868	1010960640	Bielva	Sostegno	1.510,75	1.640,50	1.342,23
I869	1030121940	Bergamo	Sotto il Monte Giovanni XXIII	8.948,51	9.717,04	7.950,31
I871	2040831660	Trento	Sover	2.806,29	3.047,30	2.493,25
I872	4180221330	Catanzaro	Soverato	19.768,13	21.465,89	17.563,00
I873	1030121950	Bergamo	Sovere	8.896,34	9.660,39	7.903,95
I874	4180221340	Catanzaro	Soveria Mannelli	9.558,86	10.379,81	8.492,57
I875	4180221350	Catanzaro	Soveria Simeri	4.742,45	5.149,75	4.213,43
I876	2050100570	Belluno	Soverzene	6.194,85	6.726,89	5.503,82
I877	3090750340	Siena	Sovicille	26.839,18	29.144,22	23.845,27
I878	1030492150	Monza e della Brianza	Sovico	18.934,10	20.560,23	16.822,00
I879	2050901030	Vicenza	Sovizzo	52.643,98	57.165,23	46.771,55
I873	2050100580	Belluno	Sovramonte	10.301,99	11.186,76	9.152,80
I880	1010521340	Novara	Sozzago	3.382,52	3.673,02	3.005,20
I881	5190480940	Messina	Spadafora	7.509,14	8.154,05	6.671,50
I884	4181030410	Vibo Valentia	Spadolà	1.774,39	1.926,78	1.576,46
I885	4150200890	Caserta	Sparanise	21.551,12	23.402,01	19.147,10
I886	1010812570	Torino	Sparone	3.914,11	4.250,27	3.477,49
I887	4160410760	Lecce	Specchia	6.956,48	7.553,93	6.180,49
I888	3100580500	Perugia	Spello	26.811,86	29.114,56	23.821,00
I889	2040831670	Trento	Spera	2.806,29	3.047,30	2.493,25
I891	5190280170	Enna	Sperlinga	2.081,95	2.260,76	1.849,71
I892	3120400300	Latina	Sperlonga	14.874,96	16.152,47	13.215,66
I893	4150081020	Avellino	Sperone	13.829,95	15.017,71	12.287,22
I894	1030571490	Pavia	Spessa	2.319,82	2.519,05	2.061,04
I895	4180251420	Cosenza	Spezzano Albanese	31.566,96	34.278,04	28.045,67
I896	4180251430	Cosenza	Spezzano della Sila	28.208,74	30.631,41	25.062,06
I898	4180251440	Cosenza	Spezzano Piccolo	9.265,02	10.060,73	8.231,51
I899	2040831680	Trento	Spiazzo	8.604,89	9.343,91	7.645,02




COD_CAT	CODICE_ENTE_MINISTERO_INTERNO	Provincia	Comune	Stima IMU per immobili comunali 2012 (di cui alla verifica pubblicata il 31/05/2013 sul Portale del Federalismo)	Ipotesi di ripartizione Contributo 2013 - art.10quater D.L. n. 35/2013	Ipotesi di ripartizione Contributo 2014 - art.10quater D.L. n. 35/2013
I901	1010021620	Alessandria	Spigno Monferrato	5.921,90	6.430,49	5.261,31
I902	3120400310	Latina	Spigno Saturnia	4.706,42	5.110,62	4.181,42
I903	2080500440	Modena	Spilamberto	59.610,58	64.730,15	52.961,03
I904	2060930440	Pordenone	Spilimbergo	104.162,23	113.108,05	92.542,95
I905	4181030420	Vibo Valentia	Spilinga	3.657,48	3.971,60	3.249,49
I906	1030260970	Cremona	Spinadesco	4.330,13	4.702,02	3.847,10
I907	4160090410	Barietta-Andria-Trani	Spinazzola	44.762,83	48.807,22	39.769,54
I908	2050870380	Venezia	Spinea	119.682,78	129.961,56	106.332,18
I909	1030260980	Cremona	Spineda	4.401,08	4.779,06	3.910,14
I910	4140190760	Campobasso	Spinete	1.001,23	1.087,22	889,54
I911	1010021630	Alessandria	Spineto Scivia	874,95	950,09	777,35
I912	3110060700	Ascoli Piceno	Spinetoili	11.230,95	12.195,50	9.978,14
I914	1030260990	Cremona	Spino d'Adda	30.576,42	33.202,43	27.165,62
I916	1030121960	Bergamo	Spinone al Lago	3.234,25	3.512,02	2.873,47
I917	4170640850	Potenza	Spinoso	1.987,21	2.157,88	1.765,54
I919	1030121970	Bergamo	Spirano	21.660,55	23.520,83	19.244,32
I921	3100580510	Perugia	Spoletto	238.985,48	259.510,39	212.326,69
I922	4130600410	Pescara	Spoltore	29.719,84	32.272,28	26.404,60
I923	4160410770	Lecce	Spongano	8.957,91	9.727,25	7.958,66
I924	2040831690	Trento	Spormaggiore	2.806,29	3.047,30	2.493,25
I925	2040831700	Trento	Sporminore	2.806,29	3.047,30	2.493,25
I926	1070740570	Savona	Spotorno	45.278,60	49.167,29	40.227,78
I927	2050840810	Treviso	Spresiano	27.433,03	29.789,08	24.372,88
I928	1030770620	Sondrio	Spriana	1.055,91	1.146,60	938,12
I929	4180221380	Catanzaro	Squillace	8.112,81	8.809,57	7.207,83
I930	4160410780	Lecce	Squinzano	73.119,52	79.399,28	64.963,05
I932	3110030490	Ancona	Staffolo	7.556,08	8.205,02	6.713,20
I935	1030261000	Cremona	Stagno Lombardo	6.779,40	7.361,64	6.023,16
I936	4180670900	Reggio di Calabria	Staiti	738,83	802,28	656,41
I937	4180221390	Catanzaro	Staletti	8.740,65	9.491,33	7.765,63
I938	2050540880	Padova	Stanghella	28.469,76	30.914,84	25.293,96
I939	2060350190	Gorizia	Staranzano	28.429,42	30.871,04	25.258,12
M298	4160780261	Taranto	Statte	51.852,68	56.305,97	46.068,52
I941	1010021640	Alessandria	Stazzano	5.005,25	5.435,12	4.446,92
I942	3090430300	Lucca	Stazzema	5.529,13	6.003,99	4.912,36
I943	1030242050	Como	Stazzona	1.767,33	1.919,11	1.570,18
I945	4181030430	Vibo Valentia	Stefanaconi	5.294,41	5.749,11	4.703,82
I946	1070740580	Savona	Stella	9.430,34	10.240,25	8.378,39
G887	4150721440	Salerno	Stella Cilento	3.657,48	3.971,60	3.249,49
I947	1070740590	Savona	Stellanello	3.028,39	3.288,48	2.690,57
I948	2040140871	Bolzano	Stelvio	7.268,50	7.892,74	6.457,70
I949	2040831710	Trento	Stenico	5.858,96	6.362,15	5.205,39
I950	4160410790	Lecce	Sternatia	7.968,92	8.653,32	7.079,99
I951	1030121980	Bergamo	Stezzano	52.747,94	57.278,12	46.863,92
I952	3090050360	Arezzo	Stia	21.852,94	23.729,75	19.415,25
I953	2050710450	Rovigo	Stienta	6.846,95	7.434,99	6.083,17
I954	4170470260	Matera	Stigliano	27.398,92	29.752,04	24.342,57
I955	4180670910	Reggio di Calabria	Stignano	1.475,53	1.602,25	1.310,93
I956	4180670920	Reggio di Calabria	Stilo	9.916,14	10.767,77	8.810,00
I959	3120690640	Rieti	Stimigliano	2.883,76	3.131,43	2.562,08
M290	5200730672	Sassari	Stintino	34.233,37	37.173,45	30.414,64
I960	4150721450	Salerno	Stio	3.657,48	3.971,60	3.249,49
I962	4160310520	Foggia	Stornara	8.284,25	8.995,73	7.360,14
I963	4160310530	Foggia	Stornarella	19.053,27	20.689,63	16.927,88
I964	2040831720	Trento	Storo	14.827,87	16.101,34	13.173,82
I965	2050870390	Venezia	Stra	32.406,89	35.190,11	28.791,91
I968	1030571500	Pavia	Stradella	30.613,22	33.242,39	27.198,32
I969	1010812580	Torino	Strambinello	438,90	476,59	389,94
I970	1010812590	Torino	Strambino	17.850,03	19.383,05	15.858,86
I973	3120330740	Frosinone	Strangolagalli	4.641,97	5.040,64	4.124,16
I974	2060851110	Udine	Stregna	1.415,45	1.537,01	1.257,56
I975	2040831730	Trento	Strembo	3.897,39	4.232,11	3.462,64
I976	1011020640	Verbano-Cusio-Ossola	Stresa	40.474,72	43.950,83	35.959,77
I977	1010021650	Alessandria	Strevi	9.498,21	10.313,95	8.438,69
I978	4150510810	Napoli	Striano	13.936,06	15.132,94	12.381,49
I979	2040831740	Trento	Strigno	3.409,37	3.702,18	3.029,06
I980	1010960650	Biella	Strona	2.496,68	2.711,10	2.218,18
I981	3100800310	Terni	Stroncone	10.177,46	11.051,54	9.042,17
I982	4180970250	Crotone	Strongoli	18.932,59	20.558,59	16.820,66
I984	1010881410	Vercelli	Stroppiana	4.419,54	4.799,11	3.926,54
I985	1010272240	Cuneo	Stroppio	1.382,79	1.501,55	1.228,54
I986	1030121990	Bergamo	Strozza	1.562,18	1.696,35	1.387,92
I990	4150081030	Avellino	Sturmo	4.141,12	4.496,77	3.679,18
B014	1030571510	Pavia	Suardi	1.258,41	1.366,49	1.118,03
I991	3090050370	Arezzo	Subbiano	20.929,59	22.727,10	18.594,90
I992	3120701020	Roma	Subiaco	27.070,98	29.395,93	24.051,22
I993	4150200900	Caserta	Succivo	8.980,64	9.751,93	7.978,85
I994	1030980770	Lecco	Sueglio	1.801,18	1.955,87	1.600,26
I995	5200170830	Cagliari	Suelli	1.033,10	1.121,83	917,86
I996	1030980780	Lecco	Suello	4.954,01	5.379,48	4.401,39
I997	1030122000	Bergamo	Suisio	10.312,49	11.198,16	9.162,13
I998	1030492160	Monza e della Brianza	Sulbiate	11.760,26	12.770,27	10.448,40
I804	4130380970	L'Aquila	Summona	149.211,11	162.025,88	132.566,63
L002	1030151720	Brescia	Sulzano	5.136,20	5.577,31	4.563,26
L003	1030861060	Varese	Sumirago	13.070,93	14.193,51	11.612,87
L004	4150081040	Avellino	Summonte	2.238,10	2.430,32	1.988,44
L006	5200530840	Oristano	Suni	3.501,91	3.802,67	3.111,27
L007	1010521360	Novara	Suno	14.772,08	16.040,76	13.124,26
L008	4160410800	Lecce	Supersano	7.685,62	8.345,69	6.828,29




COD_CAT	CODICE_ENTE_MINISTERO_INTERNO	Provincia	Comune	Stima IMU per immobili comunali 2012 (di cui alla verifica pubblicata il 31/05/2013 sul Portale del Federalismo)	Ipotesi di ripartizione Contributo 2013 - art.10quater D.L. n. 35/2013	Ipotesi di ripartizione Contributo 2014 - art.10quater D.L. n. 35/2013
L009	3120330750	Frosinone	Supino	6.505,50	7.064,22	5.779,81
L010	4160410810	Lecce	Surano	4.881,77	5.301,03	4.337,21
L011	4160410820	Lecce	Surbo	17.297,13	18.782,67	15.367,64
L013	1010812600	Torino	Susa	43.899,74	47.670,00	39.002,73
L014	2050840820	Treviso	Susegana	48.321,22	52.471,22	42.931,00
L015	1030450640	Mantova	Sustinate	8.738,30	9.488,78	7.763,54
L016	5190180200	Calтанissetta	Sutera	8.932,64	9.699,81	7.936,21
L017	3120910480	Viterbo	Sutri	18.141,50	19.699,56	16.117,82
L018	2060851120	Udine	Sutrio	3.501,95	3.802,71	3.111,31
L019	3090420200	Livorno	Suvereto	33.829,39	36.734,78	30.055,73
L020	1030450650	Mantova	Suzzara	48.326,98	52.477,47	42.936,11
L022	1030980790	Lecco	Taceno	3.870,15	4.202,53	3.438,44
L023	5200950640	Oristano	Tadasuni	925,57	1.005,06	822,32
L024	1070370550	Imperia	Taggia	69.417,26	75.379,06	61.673,77
L025	4130380980	L'Aquila	Tagliacozzo	26.754,66	29.052,44	23.770,18
L026	2050710460	Rovigo	Taglio di Po	26.599,12	28.883,55	23.631,99
L027	1010021660	Alessandria	Tagliolo Monferrato	6.162,88	6.692,17	5.475,41
L030	2050100590	Belluno	Taibon Agordino	6.425,31	6.977,14	5.708,57
L032	1030861070	Varese	Taino	13.184,67	14.317,02	11.713,92
L033	2040831750	Trento	Taio	9.837,85	10.682,76	8.740,44
G736	2060851130	Udine	Taipana	2.806,29	3.047,30	2.493,25
L034	3110590630	Rimini	Talamello	2.331,11	2.531,31	2.071,08
L035	1030770630	Sondrio	Talamona	10.869,92	11.803,47	9.657,38
L036	5200530850	Ogliastra	Talana	966,70	1.049,72	858,86
L037	1030122010	Bergamo	Taleggio	4.256,23	4.621,77	3.781,45
L038	3090050380	Arezzo	Talla	5.039,22	5.472,01	4.477,10
L039	2060851140	Udine	Talmassons	12.879,13	13.985,23	11.442,46
L040	2050100600	Belluno	Tambre	11.424,96	12.406,18	10.150,51
L042	5190480950	Messina	Taormina	157.951,47	171.516,90	140.332,01
L046	3120690650	Rieti	Tarano	2.452,25	2.662,86	2.178,70
L047	4130230890	Chieti	Taranta Peligna	3.031,80	3.292,18	2.693,60
L048	1010272250	Cuneo	Tarantasca	5.650,72	6.136,02	5.020,38
L049	4160780270	Taranto	Taranto	906.083,08	983.900,68	805.009,65
L050	2060851180	Udine	Tarcento	31.305,27	33.993,88	27.813,17
D024	3120910490	Viterbo	Tarquinia	93.860,47	101.921,54	83.390,35
L055	4180251450	Cosenza	Tarsia	4.270,88	4.637,68	3.794,46
L056	1030770640	Sondrio	Tartano	2.111,23	2.292,55	1.875,72
L057	2060851170	Udine	Tarvisio	23.804,08	25.848,46	21.148,74
L058	2050840830	Treviso	Tarzo	13.560,43	14.725,05	12.047,77
L059	1010021670	Alessandria	Tassarolo	3.398,96	3.690,87	3.019,81
L060	2040831760	Trento	Tassullo	7.670,16	8.328,90	6.814,55
L061	4150081050	Avellino	Taurano	1.126,28	1.223,01	1.000,64
L062	4150081060	Avellino	Taurasi	2.637,44	2.863,95	2.343,23
L063	4180670930	Reggio di Calabria	Taurianova	16.743,45	18.181,44	14.875,72
L064	4160410830	Lecce	Taurisano	38.062,59	41.331,54	33.816,71
L065	2060851180	Udine	Tavagnacco	49.900,42	54.186,04	44.334,04
L066	1010812810	Torino	Tavagnasco	2.639,42	2.866,10	2.344,99
L067	3090300450	Firenze	Tavarnelle Val di Pesa	27.664,91	30.040,87	24.578,89
F260	1030990560	Lodi	Tavazzano con Villavesco	12.827,61	13.929,29	11.396,69
L069	4140190770	Campobasso	Tavenna	806,36	875,61	716,41
L070	4180221420	Catanzaro	Taverna	9.433,50	10.243,68	8.381,19
L071	1030242080	Como	Tavernerio	15.823,19	17.182,14	14.058,12
L073	1030122020	Bergamo	Tavernola Bergamasca	8.546,83	9.280,86	7.593,43
C698	1030151730	Brescia	Tavernole sul Mella	4.185,86	4.545,36	3.718,93
L074	4160410840	Lecce	Taviano	23.313,03	25.315,23	20.712,46
L075	1010960660	Biella	Tavigliano	1.724,78	1.872,91	1.532,38
L078	3110590640	Pesaro e Urbino	Tavoleto	1.627,18	1.766,93	1.445,67
L081	3110590650	Pesaro e Urbino	Tavullia	17.111,30	18.580,88	15.202,54
L082	4170840860	Potenza	Teana	523,21	568,15	464,85
L083	4150200910	Caserta	Teano	16.046,79	17.424,94	14.256,77
D292	4150721480	Salerno	Teggiano	11.311,31	12.282,77	10.049,54
L084	1030770650	Sondrio	Teglio	22.261,31	24.173,19	19.778,06
L085	2050870400	Venezia	Teglio Veneto	3.453,16	3.749,73	3.067,96
L086	4150110720	Benevento	Telesse Terme	17.368,43	18.860,09	15.430,98
L087	1030122030	Bergamo	Telgate	15.161,53	16.463,66	13.470,26
L088	5200730671	Olbia-Tempio	Telti	8.185,77	8.888,79	7.272,65
L089	2040831770	Trento	Telve	7.670,16	8.328,90	6.814,55
L090	2040831780	Trento	Telve di Sopra	2.806,29	3.047,30	2.493,25
L093	5200730680	Olbia-Tempio	Tempio Pausania	81.969,13	89.008,93	72.825,49
L094	1030151740	Brescia	Temù	17.092,42	18.560,38	15.185,76
L096	2040831790	Trento	Tenna	2.806,29	3.047,30	2.493,25
L097	2040831800	Trento	Tenno	7.670,16	8.328,90	6.814,55
L100	2050540890	Padova	Teodo	36.262,15	39.376,47	32.217,11
L101	2060851190	Udine	Teor	7.670,16	8.328,90	6.814,55
L102	4150081070	Avellino	Teora	2.919,56	3.170,30	2.593,88
L103	4130790400	Teramo	Teramo	240.456,28	261.107,51	213.633,42
L104	1010521370	Novara	Terdobbiatte	1.773,57	1.925,89	1.575,73
L105	3120330760	Frosinone	Terelle	1.363,34	1.480,43	1.211,26
L106	2040140880	Bolzano	Terento	7.670,16	8.328,90	6.814,55
E548	2080560380	Parma	Terenzo	4.282,34	4.650,12	3.804,65
M282	5200730681	Sassari	Tergu	3.880,01	4.213,24	3.447,20
L107	2040831810	Trento	Terlago	7.670,16	8.328,90	6.814,55
L108	2040140890	Bolzano	Terlano	14.841,87	16.116,54	13.186,26
L109	4160090420	Bari	Terlizzi	56.338,28	61.176,81	50.053,75
M210	5190480951	Messina	Terme Vigliatore	13.509,73	14.669,99	12.002,72
L111	2040140900	Bolzano	Termeno sulla strada del vino	12.879,13	13.985,23	11.442,46
L112	5190550680	Palermo	Termini Imerese	99.632,08	108.188,83	88.518,14
L113	4140190780	Campobasso	Termoli	122.640,84	133.173,67	108.960,27
L115	1030861080	Varese	Ternate	16.140,78	17.527,01	14.340,28




COD_CAT	CODICE_ENTE_MINISTERO_INTERNO	Provincia	Comune	Stima IMU per immobili comunali 2012 (di cui alla verifica pubblicata il 31/05/2013 sul Portale del Federalismo)	Ipotesi di ripartizione Contributo 2013 - art.10quater D.L. n. 35/2013	Ipotesi di ripartizione Contributo 2014 - art.10quater D.L. n. 35/2013
L116	1010960670	Biella	Ternengo	1.291,77	1.402,71	1.147,67
L117	3100800320	Terni	Terni	574.050,31	623.351,77	510.015,08
L118	1030122040	Bergamo	Terno d'Isola	18.545,40	20.138,14	16.476,66
L120	3120400320	Latina	Terracina	145.973,84	158.510,59	129.690,48
L121	2040831820	Trento	Terragnolo	1.418,98	1.540,85	1.260,69
L122	5200950650	Oristano	Terraiba	23.204,47	25.197,35	20.616,01
L124	4180251480	Cosenza	Terranova da Sibari	6.235,34	6.770,85	5.539,79
L125	1030990570	Lodi	Terranova dei Passerini	5.247,12	5.697,76	4.661,80
L126	4170640870	Potenza	Terranova di Pollino	1.249,60	1.356,92	1.110,21
L127	4180670940	Reggio di Calabria	Terranova Sappo Minulio	1.184,11	1.285,81	1.052,02
L123	3090050390	Arezzo	Terranuova Bracciolini	59.131,94	64.210,40	52.535,78
L131	5190550690	Palermo	Terrasini	21.358,11	23.192,42	18.975,62
L132	2050540900	Padova	Terrassa Padovana	4.787,21	5.198,35	4.253,20
L134	4180251470	Cosenza	Terravecchia	2.942,81	3.195,55	2.614,54
L136	2050890840	Verona	Terrazzo	9.625,78	10.452,48	8.552,03
L137	2040831830	Trento	Terres	1.834,76	1.992,34	1.630,09
L138	3090620350	Pisa	Terricciola	18.332,70	19.907,18	16.287,69
L139	1010021680	Alessandria	Terruggia	6.048,50	6.567,97	5.373,79
L140	5200830860	Ogliastra	Tertenia	14.678,04	15.938,64	13.040,71
L142	4150510820	Napoli	Terzigno	25.018,91	27.167,62	22.228,05
L143	1010021690	Alessandria	Terzo	3.468,14	3.766,00	3.081,27
L144	2060851200	Udine	Terzo d'Aquileia	7.670,16	8.328,90	6.814,55
L145	2040831840	Trento	Terzolas	2.806,29	3.047,30	2.493,25
L146	1070370560	Imperia	Terzorio	592,35	643,22	526,27
L147	2040831850	Trento	Tesero	13.662,24	14.835,60	12.138,22
L149	2040140910	Bolzano	Tesimo	7.670,16	8.328,90	6.814,55
L150	3120910500	Viterbo	Tessignano	947,57	1.028,95	841,87
L152	1070740600	Savona	Testiccio	947,47	1.028,84	841,78
L153	5200530870	Nuoro	Teti	4.445,78	4.827,60	3.949,85
L154	5200170840	Cagliari	Teulada	6.478,54	7.034,94	5.755,86
L155	4150200920	Caserta	Teverola	26.872,19	29.180,07	23.874,60
L156	2050901040	Vicenza	Tezze sul Brenta	38.654,09	41.973,84	34.342,23
L157	2050901050	Vicenza	Thiene	213.303,40	231.622,65	189.509,44
L158	5200730690	Sassari	Thiesi	7.053,48	7.659,26	6.266,67
L160	5200530880	Nuoro	Tiana	2.048,17	2.224,07	1.819,70
L164	1030261010	Cremona	Ticengo	2.812,11	3.053,62	2.498,42
L165	1010021700	Alessandria	Ticineto	5.406,13	5.870,43	4.803,08
L166	4160410850	Lecce	Tiggiano	2.969,96	3.225,03	2.638,66
L167	1070340610	Genova	Tigulio	5.341,72	5.800,49	4.745,85
L168	1010071080	Asti	Tigliole	3.081,37	3.346,01	2.737,64
L169	1030151750	Brescia	Tignale	8.857,39	9.618,09	7.869,36
L172	5200530890	Oristano	Tinnura	1.485,46	1.613,04	1.319,76
L173	4130380990	L'Aquila	Tione degli Abruzzi	1.646,92	1.788,36	1.463,21
L174	2040831880	Trento	Tione di Trento	14.454,04	15.695,40	12.841,69
L175	1030770660	Sondrio	Tirano	58.174,74	63.170,99	51.685,36
L176	2040140920	Bolzano	Tires	3.661,85	3.976,34	3.253,37
L177	4180221430	Catanzaro	Tinoli	12.716,22	13.808,33	11.297,73
L178	2040140930	Bolzano	Tirolo	16.680,66	18.113,25	14.819,93
L180	5200730700	Sassari	Tissi	6.305,42	6.846,95	5.602,05
L181	4170640880	Potenza	Tito	23.163,28	25.152,62	20.579,42
L182	3120701030	Roma	Tivoli	122.543,83	133.068,32	108.874,08
L183	2080560390	Parma	Tizzano Val Parma	13.655,26	14.828,02	12.132,02
L184	2080680410	Reggio nell'Emilia	Toano	11.158,33	12.116,65	9.913,62
L185	4150110730	Benevento	Tocco Caudio	4.528,16	4.917,05	4.023,04
L186	4130600420	Pescara	Tocco da Casauria	26.426,41	28.696,00	23.478,55
L187	1011020650	Verbania-Cusio-Ossola	Toceno	4.496,18	4.892,33	3.994,63
L188	3100580520	Perugia	Todi	78.316,89	85.043,02	69.580,65
L189	3120690660	Rieti	Toffia	1.493,66	1.621,94	1.327,04
L190	1070740610	Savona	Torirano	6.079,10	6.601,19	5.400,98
L191	3110440530	Macerata	Tolentino	46.005,35	49.956,45	40.873,46
L192	3120701040	Roma	Tofia	12.856,64	13.960,81	11.422,48
L193	1010960680	Biella	Tollegno	10.929,19	11.867,83	9.710,04
L194	4130230900	Chieti	Tollo	12.192,09	13.239,19	10.832,06
L195	2060851210	Udine	Tolmezzo	84.524,25	91.783,49	75.095,58
L197	4170640890	Potenza	Tolve	3.827,50	4.156,22	3.400,54
L199	2050540910	Padova	Tombolo	36.332,83	39.453,22	32.279,91
L200	2040831890	Trento	Ton	2.806,29	3.047,30	2.493,25
L201	2040831900	Trento	Tonadico	15.834,16	17.194,05	14.067,86
L202	5200530900	Nuoro	Tonara	11.044,06	11.992,56	9.812,10
L203	1010071090	Asti	Tonco	2.221,10	2.411,86	1.973,34
L204	1010071100	Asti	Tonengo	520,59	565,30	462,52
D717	2050901060	Vicenza	Tonezza del Cimone	8.550,22	9.284,54	7.596,44
L205	4150200930	Caserta	Tora e Piccilli	1.969,07	2.138,18	1.749,42
L206	4180251480	Cosenza	Torano Castello	5.777,27	6.273,44	5.132,82
L207	4130790410	Teramo	Torano Nuovo	3.746,17	4.067,90	3.328,29
L210	1030151760	Brescia	Torbole Casaglia	17.443,37	18.941,47	15.497,56
L211	2040831910	Trento	Torcegno	2.806,29	3.047,30	2.493,25
L212	4150721470	Salerno	Torchiaro	3.263,56	3.543,85	2.899,51
L213	4160160180	Brindisi	Torchiarolo	17.834,47	19.366,16	15.845,04
L214	4150081080	Avellino	Torella dei Lombardi	9.895,53	10.745,39	8.791,69
L215	4140190790	Campobasso	Torella del Sannio	4.244,65	4.609,20	3.771,16
L216	3100580530	Perugia	Torgiano	19.734,97	21.429,88	17.533,54
L217	1020040660	Aosta	Torgnon	10.184,16	11.058,81	9.048,12
L219	1010812620	Torino	Torino	10.916.523,72	11.854.073,14	9.698.787,12
L218	4130230910	Chieti	Torino di Sangro	14.748,56	16.015,22	13.103,36
L220	4160090430	Bari	Toritto	39.589,11	42.989,16	35.172,95
L221	1030261020	Cremona	Torlino Vimercati	1.339,49	1.454,53	1.190,07
L223	1010521390	Novara	Tornaco	3.397,81	3.689,63	3.018,78
L224	4130230920	Chieti	Tornareccio	8.427,78	9.151,59	7.487,66



COD_CAT	CODICE_ENTE_MINISTERO_INTERNO	Provincia	Comune	Stima IMU per immobili comunali 2012 (di cui alla verifica pubblicata il 31/05/2013 sul Portale del Federalismo)	Ipotesi di ripartizione Contributo 2013 - art.10quater D.L. n. 35/2013	Ipotesi di ripartizione Contributo 2014 - art.10quater D.L. n. 35/2013
L225	1030261030	Cremona	Tornata	6.020,66	6.537,74	5.349,06
L227	4130381000	L'Aquila	Tornimparte	4.837,42	5.252,87	4.297,81
L228	1030242090	Como	Torno	6.286,59	6.826,50	5.585,32
L229	2080560400	Parma	Tornolo	5.132,40	5.573,19	4.559,88
L230	4140190800	Campobasso	Toro	2.506,64	2.721,92	2.227,02
L231	5200530910	Nuoro	Torpè	2.679,92	2.910,08	2.380,98
L233	4150721480	Salerno	Torraca	1.367,33	1.484,76	1.214,80
L235	5200730710	Sassari	Torralba	2.496,43	2.710,83	2.217,95
L237	1030571520	Pavia	Torrazza Coste	3.578,81	3.886,17	3.179,59
L238	1010812630	Torino	Torrazza Piemonte	15.485,67	16.815,63	13.758,25
L239	1010960690	Biella	Torrazzo	696,47	756,29	618,78
L245	4150510830	Napoli	Torre Annunziata	53.799,39	58.419,87	47.798,08
L250	1030571530	Pavia	Torre Beretti e Castellaro	3.011,54	3.270,18	2.675,60
L251	1030122050	Bergamo	Torre Boldone	26.537,18	28.816,29	23.576,96
L252	1010272260	Cuneo	Torre Bormida	1.118,83	1.214,92	994,02
L243	3120330770	Frosinone	Torre Cajetani	2.194,72	2.383,21	1.949,90
L247	1010812631	Torino	Torre Canavese	2.063,09	2.240,28	1.832,95
L256	1030571540	Pavia	Torre d'Arese	1.146,74	1.245,23	1.018,82
L257	1030890800	Lecco	Torre de' Busi	4.442,86	4.824,43	3.947,26
L262	1030571550	Pavia	Torre de' Negri	741,18	804,84	658,50
L263	4130600430	Pescara	Torre de' Passeri	19.337,77	20.998,57	17.180,64
L258	1030261040	Cremona	Torre de' Picenardi	8.392,41	9.113,18	7.456,24
L265	1030122070	Bergamo	Torre de' Roveri	6.498,19	7.056,28	5.773,32
L259	4150510840	Napoli	Torre del Greco	119.590,71	129.861,58	106.250,38
L267	2050870410	Venezia	Torre di Mosto	17.058,89	18.523,97	15.155,97
L240	4180221440	Catanzaro	Torre di Ruggiero	1.559,02	1.692,91	1.385,11
L244	1030770670	Sondrio	Torre di Santa Maria	3.050,62	3.312,62	2.710,32
L269	1030571560	Pavia	Torre d'Isola	7.654,45	8.311,84	6.800,60
L272	4150081090	Avellino	Torre Le Nocelle	1.954,22	2.122,06	1.736,23
L241	1010272270	Cuneo	Torre Mondovi	881,89	957,63	783,52
L274	4150721490	Salerno	Torre Orsaia	3.409,14	3.701,93	3.028,85
L276	1030122080	Bergamo	Torre Pallavicina	2.820,69	3.062,94	2.506,04
L277	1010812640	Torino	Torre Pellice	20.400,42	22.152,48	18.124,76
L278	1010272280	Cuneo	Torre San Giorgio	4.141,16	4.496,82	3.679,21
L279	3110060710	Fermo	Torre San Patrizio	4.764,84	5.174,06	4.233,32
L280	4160160190	Brindisi	Torre Santa Susanna	49.396,10	53.638,41	43.885,97
L246	2060851220	Udine	Torreano	7.670,16	8.328,90	6.814,55
L248	2050901070	Vicenza	Torrebelvicino	14.129,64	15.343,14	12.553,48
L253	4130230930	Chieti	Torrebruna	1.169,45	1.269,89	1.039,00
L254	4150110740	Benevento	Torrecuso	6.110,48	6.635,27	5.428,86
L270	2050540920	Padova	Torreglia	14.371,00	15.605,23	12.767,92
L271	5190480960	Messina	Torregrotta	10.372,30	11.263,11	9.215,27
L273	4160310540	Foggia	Torremaggiore	60.758,13	65.976,25	53.980,57
M286	5190480961	Messina	Torrenova	9.388,07	10.194,35	8.340,83
L281	1010272290	Cuneo	Torresina	557,80	605,71	495,58
L282	5190550700	Palermo	Torretta	5.867,68	6.371,62	5.213,14
L285	1030571570	Pavia	Torrevecchia Pia	5.113,01	5.552,13	4.542,65
L284	4130230940	Chieti	Torrevecchia Teatina	6.140,83	6.668,23	5.455,82
L287	2050890850	Verona	Torri di Benaco	37.226,26	40.423,38	33.073,68
L297	2050901080	Vicenza	Torri di Quartesolo	38.209,77	41.491,36	33.947,48
L286	3120690680	Rieti	Torri in Sabina	3.149,90	3.420,42	2.798,53
I550	2081010190	Rimini	Torriona	8.766,79	9.519,71	7.788,86
L290	3120330780	Frosinone	Torricce	12.147,18	13.190,42	10.792,16
L294	4160780280	Taranto	Torricella	15.195,67	16.500,73	13.500,60
L296	1030261050	Cremona	Torricella del Pizzo	3.829,16	4.158,02	3.402,02
L293	3120690670	Rieti	Torricella in Sabina	3.574,04	3.880,99	3.175,36
L291	4130230950	Chieti	Torricella Peligna	9.101,42	9.883,08	8.086,16
L295	4130790420	Teramo	Torricella Sicura	11.600,54	12.596,84	10.306,50
L292	1030571580	Pavia	Torricella Verzate	2.260,72	2.454,88	2.008,54
L298	1070340620	Genova	Torriglia	12.515,84	13.590,74	11.119,70
L299	2080560410	Parma	Torriole	32.955,59	35.785,93	29.279,40
L301	4150081100	Avellino	Torrioni	1.724,16	1.872,24	1.531,83
L303	3090750350	Sienna	Torrita di Siena	46.219,20	50.188,67	41.063,46
L302	3120701050	Roma	Torrita Tiberina	6.460,10	7.014,92	5.738,48
A355	5200530920	Ogliastra	Tortoli	27.566,25	29.933,74	24.491,24
L304	1010021710	Alessandria	Tortona	112.174,68	121.808,64	99.661,61
L305	4180251490	Cosenza	Tortora	17.847,72	19.380,54	15.856,81
L306	4150721500	Salerno	Tortorella	2.244,27	2.437,02	1.993,92
L307	4130790430	Teramo	Tortoreto	57.789,26	62.752,40	51.342,88
L308	5190480970	Messina	Tortorici	4.489,38	4.874,94	3.988,59
L309	2060851230	Udine	Torviscosa	12.599,01	13.681,06	11.193,59
L312	1030151770	Brescia	Toscolano-Maderno	51.072,92	55.459,24	45.375,74
L314	4130790440	Teramo	Tossicia	7.624,05	8.278,83	6.773,59
L316	1030770680	Sondrio	Tovo di Sant'Agata	1.839,23	1.997,19	1.634,06
L315	1070740620	Savona	Tovo San Giacomo	5.501,89	5.974,41	4.888,15
L317	5190550710	Palermo	Trabia	25.141,79	27.301,06	22.337,23
L319	1030861090	Varese	Tradate	74.077,27	80.439,29	65.813,96
L321	5200950660	Oristano	Tramatza	2.087,81	2.267,12	1.854,92
L322	2040831920	Trento	Trambieno	12.121,57	13.162,61	10.769,41
L323	4150721510	Salerno	Tramonti	10.487,96	11.388,70	9.318,03
L324	2060930450	Pordenone	Tramonti di Sopra	2.806,29	3.047,30	2.493,25
L325	2060930460	Pordenone	Tramonti di Sotto	2.806,29	3.047,30	2.493,25
L326	4170640900	Potenza	Tramutola	6.626,25	7.195,34	5.887,09
L327	1010812650	Torino	Trana	7.976,57	8.661,63	7.086,78
L328	4160090440	Barletta-Andria-Trani	Trani	107.369,51	116.590,78	95.392,46
L329	2040831930	Trento	Transacqua	9.309,61	10.109,15	8.271,12
L330	1030770690	Sondrio	Traona	9.754,93	10.592,72	8.666,77
L331	5190820210	Trapani	Trapani	264.007,89	286.681,82	234.557,85
L332	5190550711	Palermo	Trappeto	9.629,47	10.456,48	8.555,30



COD_CAT	CODICE_ENTE_MINISTERO_INTERNO	Provincia	Comune	Stima IMU per immobili comunali 2012 (di cui alla verifica pubblicata il 31/05/2013 sul Portale del Federalismo)	Ipotesi di ripartizione Contributo 2013 - art.10quater D.L. n. 35/2013	Ipotesi di ripartizione Contributo 2014 - art.10quater D.L. n. 35/2013
L333	1011020660	Verbanio-Cusio-Ossola	Trarego Viggiona	5.406,01	5.870,30	4.802,97
L334	4130381010	L'Aquila	Trasacco	18.980,16	20.610,24	16.862,93
L335	2060851240	Udine	Trasaghis	7.670,16	8.328,90	6.814,55
L336	1011020670	Verbanio-Cusio-Ossola	Trasquera	2.489,27	2.703,06	2.211,59
L337	5200170850	Carbonia-Iglesias	Tratalias	2.967,68	3.222,55	2.636,64
L338	1010812680	Torino	Trausella	446,69	485,05	396,86
L339	1030571590	Pavia	Travacò Siccomario	6.792,16	7.375,49	6.034,50
L342	1030861100	Varese	Travagliato	44.479,39	48.299,44	39.517,72
L345	1010812680	Torino	Travedona-Monate	7.153,66	7.768,04	6.355,67
L346	2080560420	Parma	Traversella	1.888,66	2.050,86	1.677,98
L340	1010812681	Torino	Traversetolo	39.564,51	42.962,45	35.151,09
L347	2060930470	Pordenone	Traves	1.355,74	1.472,18	1.204,51
L348	2080610430	Piacenza	Travesio	7.670,16	8.328,90	6.814,55
L349	2050540930	Padova	Travo	11.617,55	12.615,31	10.321,61
L353	4180251500	Cosenza	Trebasseghe	75.315,38	81.783,73	66.913,96
L354	2080560430	Parma	Trebisacce	13.898,84	15.092,52	12.348,43
M280	4150510841	Napoli	Trecasali	23.231,30	25.226,49	20.639,85
L355	5190210490	Catania	Trecase	9.806,77	10.649,01	8.712,83
L356	1010521420	Novara	Trecastagni	18.521,67	20.112,38	16.455,88
L357	4170640910	Potenza	Trecate	91.089,22	98.912,28	80.928,23
L359	2050710470	Rovigo	Trechina	5.289,06	5.743,30	4.699,07
L361	2080320480	Forlì-Cesena	Trecenta	13.282,26	14.422,99	11.800,63
L363	4130230960	Chieti	Tredozio	9.952,66	10.807,43	8.842,44
L364	2050890860	Verona	Treglio	4.533,27	4.922,60	4.027,58
L366	3110440540	Macerata	Tregnago	21.146,57	22.962,71	18.787,67
L367	1010272291	Cuneo	Treia	23.897,52	25.949,92	21.231,76
L368	1030980810	Lecco	Treiso	2.060,70	2.237,68	1.830,83
L369	5190210500	Catania	Tremenico	675,00	732,97	599,70
L371	1030242110	Como	Tremestieri Etneo	26.947,92	29.262,30	23.941,88
L372	1030151790	Brescia	Tremezzo	15.658,73	17.003,56	13.912,00
L375	4180251510	Cosenza	Tremosine	13.715,98	14.893,96	12.185,96
L377	4150721520	Salerno	Trenta	3.598,70	3.907,77	3.197,27
L378	2040831940	Trento	Trentinara	1.517,75	1.648,10	1.348,45
L379	4150200940	Caserta	Trento	1.303.242,81	1.415.169,88	1.157.866,27
L380	1030151800	Brescia	Trentola-Ducenta	18.950,88	20.578,45	16.836,91
L381	2060851250	Udine	Trenzano	25.618,32	27.818,51	22.760,60
L382	2060851260	Udine	Treppo Carnico	2.806,29	3.047,30	2.493,25
L383	4160410860	Lecce	Treppo Grande	7.670,16	8.328,90	6.814,55
L384	3090750360	Siena	Trepuzzi	37.331,11	40.537,24	33.166,83
L385	2040831950	Trento	Trequanda	7.411,23	8.047,73	6.584,51
L386	3090460150	Massa-Carrara	Tres	2.806,29	3.047,30	2.493,25
L388	1030122090	Bergamo	Tresana	5.345,20	5.804,26	4.748,94
L389	1030261060	Cremona	Trescore Balneario	31.779,32	34.508,64	28.234,34
L390	2080290191	Ferrara	Trescore Cremasco	8.611,50	9.351,09	7.650,89
L392	1030770700	Sondrio	Tresigallo	25.913,41	28.138,94	23.022,77
L393	5200950670	Oristano	Tresivio	6.652,18	7.223,49	5.910,13
L396	2050890870	Verona	Tresnuraghes	3.984,76	4.326,99	3.540,26
L397	3100580540	Perugia	Trevenzuolo	13.094,25	14.218,83	11.633,59
L398	3120330790	Frosinone	Trevi	31.260,41	33.945,16	27.773,32
L399	4150081110	Avellino	Trevi nel Lazio	7.828,45	8.500,78	6.955,19
L400	1030122100	Bergamo	Trevico	1.708,35	1.855,07	1.517,78
L402	2050840840	Treviso	Treviglio	250.937,72	272.489,13	222.945,65
L401	3120701060	Roma	Trevignano	33.650,21	36.540,21	29.896,53
L403	1010021720	Alessandria	Trevignano Romano	18.697,26	20.303,05	16.611,58
L404	1030122110	Bergamo	Treville	1.806,80	1.961,97	1.605,25
L407	2050840850	Treviso	Treviolo	23.993,26	26.053,89	21.316,82
L406	1030151810	Brescia	Treviso	851.692,69	924.839,05	756.686,50
L408	1030492180	Milano	Treviso Bresciano	1.251,72	1.359,22	1.112,09
L409	1030492190	Milano	Trezzano Rosa	32.875,85	35.699,34	29.208,55
L411	1030492200	Milano	Trezzano sul Naviglio	65.244,30	70.847,71	57.966,31
L410	1010272300	Cuneo	Trezzo sull'Adda	74.712,09	81.128,63	66.377,97
L413	1030242120	Como	Trezzo Tinella	483,90	525,46	429,92
L414	2050540940	Padova	Trezzone	833,63	905,23	740,64
L415	1030492210	Milano	Tribano	22.779,26	24.735,62	20.238,24
L416	1070340630	Genova	Tribiano	14.139,66	15.354,02	12.562,38
L418	4170470270	Matera	Tribogna	2.938,81	3.191,21	2.610,99
L419	4160410870	Lecce	Tricarico	25.347,81	27.524,77	22.520,27
L420	1010881450	Vercelli	Tricase	49.347,75	53.585,91	43.843,02
L421	2060851270	Udine	Tricerrò	3.157,22	3.428,37	2.805,03
L422	2050100610	Belluno	Tricesimo	28.429,42	30.871,04	25.258,12
L423	5200530940	Ogliastro	Trichiana	20.863,40	22.655,22	18.536,09
L424	2060920060	Trieste	Triel	2.605,78	2.829,57	2.315,11
L425	4160090450	Bari	Trieste	1.852.283,16	2.011.363,75	1.645.661,25
L426	1030261070	Cremona	Triggiano	84.673,11	91.945,13	75.227,84
L427	1010272310	Cuneo	Trigolo	4.373,61	4.749,23	3.885,73
L428	5200730711	Olbia-Tempio	Trinità	6.034,62	6.552,89	5.361,46
B915	4160310550	Barletta-Andria-Trani	Trinità d'Agultu e Vignola	30.395,94	33.006,45	27.005,28
L429	1010881460	Vercelli	Trinitapoli	30.179,11	32.771,00	26.812,63
L430	1070370570	Imperia	Trino	29.643,80	32.189,71	26.337,04
L431	5190480980	Messina	Trinora	2.555,67	2.775,16	2.270,59
L432	1010021730	Alessandria	Tripi	6.317,03	6.859,56	5.612,37
L433	2050901100	Vicenza	Trisobbio	2.743,38	2.979,99	2.437,36
L434	1030492220	Monza e della Brianza	Trissino	26.057,05	28.294,92	23.150,39
L435	4140190810	Campobasso	Truggio	15.243,71	16.552,89	13.543,28
L436	1010960700	Biella	Trivento	7.872,75	8.548,89	6.994,55
L437	3120330800	Frosinone	Trivero	38.289,82	41.578,28	34.018,60
L438	2060851280	Udine	Trivigliano	2.230,71	2.422,29	1.981,87
L439	4170640920	Potenza	Trivignano Udinese	7.670,16	8.328,90	6.814,55
			Trivigno	2.127,23	2.309,92	1.889,94




COD_CAT	CODICE_ENTE_MINISTERO_INTERNO	Provincia	Comune	Stima IMU per immobili comunali 2012 (di cui alla verifica pubblicata il 31/05/2013 sul Portale del Federalismo)	Ipotesi di ripartizione Contributo 2013 - art.10quater D.L. n. 35/2013	Ipotesi di ripartizione Contributo 2014 - art.10quater D.L. n. 35/2013
L440	1030571600	Pavia	Trivulzio	4.122,40	4.476,45	3.662,56
L444	2040140940	Bolzano	Trodeneo nel parco naturale	2.806,29	3.047,30	2.493,25
L445	1010812690	Torino	Trofarello	46.880,35	50.906,60	41.650,85
L447	4160310560	Foggia	Troia	26.230,42	28.483,18	23.304,42
L448	5190280180	Enna	Troina	20.775,81	22.560,11	18.458,27
L449	1030571610	Pavia	Tromello	12.195,26	13.242,63	10.834,88
L450	1011020680	Verbano-Cusio-Ossola	Trontano	13.175,12	14.306,65	11.705,44
A705	1030861110	Varese	Tronzano Lago Maggiore	4.274,88	4.642,02	3.796,02
L451	1010881480	Vercelli	Tronzano Vercellese	9.466,85	10.279,90	8.410,82
L452	4181030440	Vibo Valentia	Tropea	17.931,68	19.471,72	15.931,40
L453	1030571620	Pavia	Trovo	1.863,66	2.023,72	1.655,77
L454	1030492230	Milano	Truccazzano	16.896,60	18.347,74	15.011,79
L455	2040140950	Bolzano	Tubre	2.806,29	3.047,30	2.493,25
L457	2040831960	Trento	Tuenno	7.670,16	8.328,90	6.814,55
L458	4140190820	Campobasso	Tufara	2.964,51	3.219,11	2.633,82
L459	4130230970	Chieti	Tuffillo	2.227,15	2.418,43	1.978,71
L460	4150510850	Napoli	Tufino	4.081,11	4.431,61	3.625,86
L461	4150081120	Avellino	Tufo	4.814,65	5.228,15	4.277,58
L462	4160410880	Lecce	Tuglie	25.238,84	27.406,44	22.423,45
L463	5200170860	Medio Campidano	Tuili	3.823,16	4.151,51	3.396,69
L464	5200730720	Sassari	Tula	3.334,61	3.621,00	2.962,63
L466	3100580550	Perugia	Tuoro sul Trasimeno	11.498,25	12.485,76	10.215,62
G507	3120690690	Rieti	Turania	609,83	662,20	541,80
L469	1030990580	Lodi	Turano Lodigiano	14.229,39	15.451,46	12.642,10
L470	1030242130	Como	Turate	33.376,29	36.242,76	29.653,17
L471	1030492250	Milano	Turbigo	28.904,29	31.386,69	25.680,02
L472	4160090460	Bari	Turi	26.012,70	28.246,76	23.110,99
L473	5200170870	Medio Campidano	Turri	1.720,50	1.868,26	1.528,58
L474	2060350200	Gorizia	Turriaco	7.670,16	8.328,90	6.814,55
L475	4130600440	Pescara	Turrivalignani	1.931,34	2.097,21	1.715,90
L477	4170470280	Matera	Tursi	5.826,91	6.327,35	5.176,92
L478	5190480990	Messina	Tusa	7.328,59	7.958,00	6.511,09
L310	3120910510	Viterbo	Tuscania	17.502,82	19.006,02	15.550,38
C789	1030122120	Bergamo	Ubiate Clanezzo	1.559,78	1.693,74	1.385,79
L480	1030861120	Varese	Uboldo	25.233,46	27.400,60	22.418,67
L482	5190481000	Messina	Ucria	9.201,76	9.992,04	8.175,31
L483	2060851290	Udine	Udine	1.007.715,52	1.094.261,67	895.305,00
L484	4160410890	Lecce	Ugento	50.648,71	54.998,60	44.998,85
L485	4160410900	Lecce	Uggiano la Chiesa	7.573,69	8.224,15	6.728,85
L487	1030242140	Como	Uggiate-Trevano	10.340,80	11.228,90	9.187,29
L488	5200950680	Oristano	Ula Tirso	1.307,65	1.419,96	1.161,78
L489	5200530950	Ogliastra	Ulassai	23.062,35	25.043,03	20.489,75
L490	2040140960	Bolzano	Ultimo	7.670,16	8.328,90	6.814,55
D786	3100580560	Perugia	Umbertide	109.267,69	118.651,98	97.078,90
L492	4180970260	Crotone	Umbriatico	1.184,65	1.286,39	1.052,50
L494	1030151820	Brescia	Urago d'Oglio	5.973,18	6.486,18	5.306,87
L496	5200950690	Oristano	Uras	6.694,79	7.269,76	5.947,99
L497	2050540950	Padova	Urbana	12.127,82	13.169,40	10.774,96
L498	3110590660	Pesaro e Urbino	Urbania	14.841,20	16.115,81	13.185,67
L499	1070740630	Savona	Urbe	9.503,89	10.320,12	8.443,73
L500	3110590670	Pesaro e Urbino	Urbino	110.786,08	120.300,78	98.427,91
L501	3110440550	Macerata	Urbisaglia	9.259,68	10.054,93	8.226,76
L502	1030122130	Bergamo	Urgnano	24.336,99	26.427,14	21.622,20
L503	5200730730	Sassari	Uri	2.804,36	3.045,21	2.491,53
L505	4140190830	Campobasso	Ururi	4.336,56	4.709,00	3.852,82
L506	5200530960	Ogliastra	Urzulei	1.985,68	2.156,22	1.764,18
L507	1070340640	Genova	Uscio	7.595,00	8.247,29	6.747,78
L508	5200950700	Oristano	Usellus	2.940,92	3.193,50	2.612,86
L509	5200730740	Sassari	Usini	14.554,30	15.804,27	12.930,77
L511	1030492260	Monza e della Brianza	Usmate Velate	21.298,69	23.127,90	18.922,82
L512	5200170880	Cagliari	Ussana	8.150,32	8.850,30	7.241,15
L513	5200170890	Medio Campidano	Ussaramanna	1.035,75	1.124,70	920,21
L514	5200530970	Ogliastra	Ussassai	3.523,85	3.826,49	3.130,77
L515	1010812710	Torino	Usseaux	1.612,08	1.750,53	1.432,25
L516	1010812720	Torino	Usseglio	5.334,69	5.792,85	4.739,61
L517	3110440560	Macerata	Ussita	7.188,68	7.806,07	6.386,78
L519	5190550720	Palermo	Ustica	3.716,40	4.035,58	3.301,84
L521	5200170900	Cagliari	Uta	14.850,47	16.125,88	13.193,90
L522	3090630210	Pistoia	Uzzano	12.887,98	13.994,85	11.450,33
L524	4180251520	Cosenza	Vaccarizzo Albanese	2.325,02	2.524,70	2.065,66
L525	3120690700	Rieti	Vacone	488,54	530,50	434,04
L526	4130230980	Chieti	Vacri	1.817,33	1.973,41	1.614,61
L527	2040140970	Bolzano	Vadena	2.806,29	3.047,30	2.493,25
L528	1070740640	Savona	Vado Ligure	47.431,85	51.505,46	42.140,83
L533	3090430310	Lucca	Vagli Sotto	6.835,80	7.422,88	6.073,27
L529	3090300460	Firenze	Vaglia	15.759,63	17.113,12	14.001,65
L532	4170640930	Potenza	Vaglio Basilicata	5.750,00	6.243,83	5.108,59
L531	1010071110	Asti	Vaglio Serra	788,57	856,30	700,61
L537	3091000060	Prato	Vaiano	41.395,91	44.951,14	36.778,20
L535	1030261080	Cremona	Vaiano Cremasco	16.926,92	18.380,66	15.038,72
L538	1010812730	Torino	Vaie	7.913,69	8.593,35	7.030,92
L539	1030261090	Cremona	Vailate	9.218,59	10.010,31	8.190,26
L540	4150200950	Caserta	Vairano Patenora	11.015,57	11.961,63	9.786,78
M265	2060930471	Pordenone	Vajont	6.214,28	6.747,98	5.521,08
L555	1010812740	Torino	Val della Torre	10.638,81	11.552,51	9.452,05
L562	1030571630	Pavia	Val di Nizza	2.702,68	2.934,80	2.401,20
L564	2040140990	Bolzano	Val di Vizze	8.132,92	8.831,40	7.225,69
L638	1030770740	Sondrio	Val Masino	4.288,32	4.656,62	3.809,96
H259	1030242190	Como	Val Rezzo	1.382,21	1.500,92	1.228,02




COD_CAT	CODICE_ENTE_MINISTERO_INTERNO	Provincia	Comune	Stima IMU per immobili comunali 2012 (di cui alla verifica pubblicata il 31/05/2013 sul Portale del Federalismo)	Ipotesi di ripartizione Contributo 2013 - art.10quater D.L. n. 35/2013	Ipotesi di ripartizione Contributo 2014 - art.10quater D.L. n. 35/2013
L544	1030122140	Bergamo	Valbondione	9.919,78	10.771,73	8.813,23
L545	1030122150	Bergamo	Valbrembo	9.411,04	10.219,29	8.361,24
L546	1070340650	Genova	Valbrevenna	3.900,10	4.235,05	3.465,04
L547	1030242150	Como	Valbrona	8.295,68	9.008,14	7.370,30
L550	2040831970	Trento	Valda	1.291,61	1.402,54	1.147,53
L551	2050901110	Vicenza	Valdagno	125.886,93	136.698,54	111.844,26
L552	2040140981	Bolzano	Valdaora	13.883,07	15.075,40	12.334,42
L554	2050901120	Vicenza	Valdastico	8.819,84	9.577,32	7.835,99
L556	1010960710	Biella	Valdenigo	7.709,28	8.371,38	6.849,31
G319	5190820211	Trapani	Valderice	51.632,77	56.067,17	45.873,14
L557	1030770710	Sondrio	Valdidentro	37.315,44	40.520,22	33.152,91
L558	1010272320	Cuneo	Valdieri	4.864,83	5.282,64	4.322,16
L561	5190481010	Messina	Valdina	8.584,69	9.321,97	7.627,07
L563	1030770720	Sondrio	Valdisotto	18.135,75	19.693,31	16.112,71
L565	2050840860	Treviso	Valdobbiadene	33.567,34	36.450,22	29.822,91
L566	1010881500	Vercelli	Valduggia	8.875,56	9.637,82	7.885,49
L568	1030571640	Pavia	Valeggio	1.667,41	1.810,61	1.481,41
L567	2050890880	Verona	Valeggio sul Mincio	36.766,29	39.923,91	32.665,02
L569	3120910520	Viterbo	Valentano	13.045,86	14.166,28	11.590,60
L570	1010021740	Alessandria	Valenza	83.202,94	90.348,70	73.921,66
L571	4160090470	Bari	Valenzano	30.208,32	32.802,72	26.838,59
L572	1030990590	Lodi	Valera Fratta	1.960,45	2.128,82	1.741,76
L573	3100580570	Perugia	Valfabbrica	12.717,17	13.809,37	11.298,57
L574	1010071120	Asti	Valfenera	7.670,16	8.328,90	6.814,55
L575	2040831980	Trento	Valfioriana	2.806,29	3.047,30	2.493,25
L576	1030770730	Sondrio	Valfurva	27.228,42	29.566,89	24.191,09
L577	1030861130	Varese	Valganna	2.724,62	2.958,62	2.420,69
L578	1010812742	Torino	Valgioie	2.583,82	2.805,73	2.295,60
L579	1030122151	Bergamo	Valgoglio	3.069,68	3.333,31	2.727,26
L580	1010272330	Cuneo	Valgrana	1.320,53	1.433,94	1.173,23
L581	1030980820	Lecco	Valgreghentino	7.519,03	8.164,79	6.680,28
L582	1020040670	Aosta	Valgrisenche	2.806,29	3.047,30	2.493,25
L583	5190280190	Enna	Valguamera Caropepe	21.068,10	22.877,50	18.717,96
L584	2050100620	Belluno	Vallada Agordina	7.540,09	8.187,66	6.696,99
L586	1010960720	Biella	Vallanzengo	390,15	423,66	346,63
L588	2040831990	Trento	Vallarsa	5.045,35	5.478,66	4.482,54
L589	4150081130	Avellino	Vallata	6.889,80	7.481,52	6.121,24
L594	4150200960	Caserta	Valle Agricola	3.356,78	3.645,07	2.982,33
L595	2040141000	Bolzano	Valle Aurina	18.718,34	20.325,94	16.630,31
L597	4130790450	Teramo	Valle Castellana	3.657,48	3.971,60	3.249,49
G540	4150721530	Salerno	Valle dell'Angelo	358,95	389,78	318,91
L590	2050100630	Belluno	Valle di Cadore	11.750,54	12.759,72	10.439,77
L601	2040141010	Bolzano	Valle di Casies	7.670,16	8.328,90	6.814,55
L591	4150200970	Caserta	Valle di Maddaloni	8.409,12	9.131,32	7.471,08
L593	1030571650	Pavia	Valle Lomellina	7.018,55	7.621,33	6.236,63
L606	1010960730	Biella	Valle Mosso	12.350,75	13.411,48	10.973,03
L617	1030571660	Pavia	Valle Salimbene	3.257,86	3.537,66	2.894,45
L620	1010960740	Biella	Valle San Nicolao	1.703,77	1.850,10	1.513,71
L596	1070370580	Imperia	Vallebona	4.826,86	5.241,41	4.288,42
L598	3120330810	Frosinone	Vallecorosa	7.647,72	8.304,53	6.794,62
L599	1070370590	Imperia	Vallecrosia	24.410,12	26.506,55	21.687,17
L603	5190550730	Palermo	Valleolmo	4.375,07	4.750,82	3.887,03
L604	5200730741	Sassari	Valledoria	17.658,50	19.175,07	15.688,70
I322	4180221470	Catanzaro	Vallefortia	3.691,98	4.009,06	3.280,14
L607	4181030450	Vibo Valentia	Vallelonga	1.998,97	2.170,65	1.775,99
L609	5190180210	Caltanissetta	Vallelunga Pratameno	4.303,05	4.672,61	3.823,05
L605	3120330820	Frosinone	Vallemaio	2.781,97	3.020,90	2.471,64
L611	3120701070	Roma	Vallepietra	1.981,08	2.151,22	1.760,09
L612	3120910530	Viterbo	Vallerano	4.857,88	5.275,09	4.315,98
L613	5200170910	Cagliari	Vallermosa	3.240,65	3.518,97	2.879,16
L614	3120330830	Frosinone	Vallerotonda	2.772,60	3.010,72	2.463,32
L616	4150081131	Avellino	Vallesaccarda	2.114,23	2.295,81	1.878,39
L623	1030122160	Bergamo	Valleve	1.939,86	2.106,46	1.723,47
L624	2050901130	Vicenza	Valli del Pasubio	7.555,25	8.204,12	6.712,46
L625	3120701080	Roma	Vallinfreda	3.518,67	3.820,87	3.126,16
L626	1030151830	Brescia	Vallo Terme	2.683,01	2.913,44	2.383,72
L628	4150721540	Salerno	Vallo della Lucania	19.971,76	21.687,00	17.743,91
L627	3100580580	Perugia	Vallo di Nera	2.988,43	3.245,09	2.655,07
L629	1010812741	Torino	Vallo Torinese	3.628,15	3.939,75	3.223,43
L631	1010272340	Cuneo	Valloriate	407,79	442,81	362,30
L633	1010021750	Alessandria	Valmacca	4.489,37	4.874,93	3.988,58
L634	1030980830	Lecco	Valmadrera	68.287,90	74.152,70	60.670,39
L636	1010272350	Cuneo	Valmalia	408,81	443,92	363,21
L639	3120701090	Roma	Valmontone	44.625,78	48.458,40	39.647,78
L640	1030242180	Como	Valmorea	6.736,56	7.315,12	5.985,10
L641	2080560440	Parma	Valmozzola	3.786,04	4.111,20	3.363,71
L642	1030122161	Bergamo	Valnegra	618,02	671,10	549,08
L643	1020040680	Aosta	Valpelline	2.806,29	3.047,30	2.493,25
L644	1010812750	Torino	Valperga	14.214,97	15.435,80	12.629,29
B510	1010812760	Torino	Valprato Soana	1.656,18	1.798,42	1.471,43
L647	1020040690	Aosta	Valsavarenche	2.806,29	3.047,30	2.493,25
L649	1030122170	Bergamo	Valsecca	1.518,92	1.649,37	1.349,48
D513	4170470290	Matera	Valsinni	1.646,72	1.788,15	1.463,03
C936	1030242200	Como	Valsolda	9.564,76	10.386,22	8.497,81
L650	2050901140	Vicenza	Valstagna	3.781,17	4.105,91	3.359,38
L651	1011020690	Verbano-Cusio-Ossola	Vaistrone	5.390,87	5.853,86	4.789,52
L653	3100580590	Perugia	Valtopina	7.498,18	8.142,15	6.661,76
L655	1030122180	Bergamo	Valtorta	2.026,99	2.201,08	1.800,88
L654	1020040700	Aosta	Valltournenche	57.555,83	62.498,93	51.135,49




COD_CAT	CODICE_ENTE_MINISTERO_INTERNO	Provincia	Comune	Stima IMU per immobili comunali 2012 (di cui alla verifica pubblicata il 31/05/2013 sul Portale del Federalismo)	Ipotesi di ripartizione Contributo 2013 - art.10quater D.L. n. 35/2013	Ipotesi di ripartizione Contributo 2014 - art.10quater D.L. n. 35/2013
L656	4150721550	Salerno	Valva	1.972,50	2.141,91	1.752,47
L657	2060930480	Pordenone	Valvasone	8.256,42	8.965,51	7.335,42
L658	5190210501	Catania	Valverde	8.691,60	9.438,07	7.722,05
L659	1030571661	Pavia	Valverde	1.360,07	1.476,88	1.208,35
L468	1030151850	Brescia	Valvestino	2.392,77	2.598,27	2.125,86
L660	2040141020	Bolzano	Vandoes	12.879,13	13.985,23	11.442,46
L664	1030492271	Milano	Vanzaghello	14.123,36	15.336,32	12.547,90
L665	1030492280	Milano	Vanzago	32.908,15	35.734,42	29.237,25
L666	1011020700	Verbano-Cusio-Ossola	Vanzone con San Carlo	2.414,03	2.621,36	2.144,75
L667	1030492290	Milano	Vaprio d'Adda	42.227,85	45.854,53	37.517,34
L668	1010521460	Novara	Vaprio d'Agogna	3.483,95	3.783,16	3.095,32
L669	1010881540	Vercelli	Varallo	68.473,35	74.354,08	60.835,16
L670	1010521470	Novara	Varallo Pombia	35.036,26	38.045,30	31.127,97
L671	1030861150	Varese	Varano Borghi	6.066,27	6.587,26	5.389,58
L672	2080560450	Parma	Varano de' Melegari	18.426,66	20.009,21	16.371,17
L673	4180670950	Reggio di Calabria	Varapodio	4.842,47	5.258,36	4.302,29
L675	1070740650	Savona	Varazze	93.322,44	101.337,30	82.912,34
L676	3120690710	Rieti	Varco Sabino	724,72	786,96	643,88
L677	1030492300	Monza e della Brianza	Varedo	121.093,68	131.493,63	107.585,70
L678	2040832000	Trento	Varena	4.115,22	4.468,65	3.656,17
L680	1030980840	Lecco	Varena	6.988,97	7.589,21	6.209,35
L682	1030861160	Varese	Varese	314.610,87	341.630,76	279.516,07
L681	1070390290	La Spezia	Varese Ligure	8.867,84	9.629,44	7.878,63
L685	1010812761	Torino	Varisella	4.422,53	4.802,35	3.929,20
L686	2060851300	Udine	Varmo	7.809,33	8.480,02	6.938,20
L687	2040141030	Bolzano	Varna	14.570,72	15.822,10	12.945,36
L689	2080560460	Parma	Varsi	5.255,36	5.706,71	4.669,13
L690	1030571670	Pavia	Varzi	14.007,02	15.209,99	12.444,54
L691	1011020710	Verbano-Cusio-Ossola	Varzo	13.260,63	14.399,50	11.781,41
L692	2050100640	Belluno	Vas	4.904,34	5.325,54	4.357,26
A701	3120910540	Viterbo	Vasanello	6.662,80	7.235,02	5.919,57
L693	1070370600	Imperia	Vasia	1.000,97	1.086,94	889,31
E372	4130230990	Chieti	Vasto	103.299,72	112.171,46	91.776,65
L696	4140940510	Isernia	Vastogirardi	1.844,60	2.003,02	1.638,84
L697	2040832010	Trento	Vattaro	3.808,89	3.918,83	3.206,32
L698	1010812770	Torino	Vauda Canavese	3.324,65	3.610,18	2.953,79
L699	4181030460	Vibo Valentia	Vazzano	1.033,34	1.122,09	918,07
L700	2050840870	Treviso	Vazzola	31.583,60	34.296,11	28.060,45
L702	3090620360	Pisa	Vecchiano	32.709,51	35.518,72	29.060,77
L704	1030492310	Monza e della Brianza	Vedano al Lambro	21.165,15	22.982,89	18.804,18
L703	1030861170	Varese	Vedano Olona	39.383,18	42.765,55	34.989,99
L705	1030861180	Varese	Veddasca	1.717,83	1.865,36	1.526,21
L706	2050840880	Treviso	Verdelago	78.043,27	84.745,90	69.337,55
L707	1030122190	Bergamo	Vedeseta	1.213,78	1.318,02	1.078,38
L709	1030492311	Monza e della Brianza	Veduggio con Colzano	13.026,76	14.145,54	11.573,63
L710	2050540960	Padova	Veggiano	14.603,43	15.857,62	12.974,42
L711	4160410910	Lecce	Veglie	35.612,16	38.670,66	31.639,63
L712	1010960750	Biella	Veglio	1.697,20	1.842,96	1.507,88
L713	3120910550	Viterbo	Veiano	3.793,30	4.119,08	3.370,16
L715	1030242220	Como	Veleso	1.522,44	1.653,19	1.352,61
L716	1030571680	Pavia	Velezzo Lomellina	2.806,29	3.047,30	2.493,25
L719	3120701100	Roma	Velletri	126.726,76	137.610,50	112.590,41
L720	1030571690	Pavia	Vellezzo Bellini	4.575,53	4.968,49	4.065,13
L723	2050901150	Vicenza	Velo d'Astico	7.428,60	8.066,59	6.599,94
L722	2050890890	Verona	Velo Veronese	3.855,99	4.187,16	3.425,85
L724	2040141031	Bolzano	Velturmo	5.253,53	5.704,72	4.667,50
L725	4140940520	Isernia	Venafro	22.292,55	24.207,11	19.805,82
L727	1010812790	Torino	Venaria Reale	208.171,75	226.050,27	184.950,22
L728	3110060720	Ascoli Piceno	Venarotta	6.491,43	7.048,94	5.767,31
L729	1010272360	Cuneo	Venasca	6.383,00	6.931,19	5.670,98
L726	1010812791	Torino	Venaus	2.857,51	3.102,92	2.538,76
L730	1070740660	Savona	Vendone	1.485,46	1.613,04	1.319,76
L731	1030980850	Lecco	Vendrognio	9.198,79	9.988,81	8.172,67
L733	1030861181	Varese	Venegono Inferiore	18.647,38	20.248,88	16.567,27
L734	1030861190	Varese	Venegono Superiore	17.914,28	19.452,82	15.915,94
L735	5190481020	Messina	Venetico	10.711,10	11.631,01	9.516,28
L736	2050870420	Venezia	Venezia	3.418.174,52	3.711.739,36	3.036.877,66
L737	1030242240	Como	Veniano	8.670,51	9.415,16	7.703,32
L738	4170640940	Potenza	Venosa	33.156,65	36.004,26	29.458,03
L739	4150081140	Avellino	Venticano	4.366,11	4.741,09	3.879,07
L741	1070370610	Imperia	Ventimiglia	105.838,73	114.928,53	94.032,44
L740	5190550740	Palermo	Ventimiglia di Sicilia	5.368,08	5.829,11	4.769,27
L742	3120400330	Latina	Verotene	4.220,43	4.582,90	3.749,64
L743	2060851310	Udine	Venzona	7.670,16	8.328,90	6.814,55
L745	2040141040	Bolzano	Verano	2.806,29	3.047,30	2.493,25
L744	1030492320	Monza e della Brianza	Verano Brianza	45.230,91	49.115,50	40.185,41
L746	1011020720	Verbano-Cusio-Ossola	Verbania	319.177,60	346.589,69	283.573,39
L747	4180251530	Cosenza	Verbicaro	2.661,77	2.890,37	2.364,85
L748	1030242250	Como	Vercana	2.847,11	3.091,63	2.529,52
L749	1030770750	Sondrio	Verceia	2.497,45	2.711,94	2.218,86
L750	1010881560	Vercelli	Vercelli	294.854,00	320.177,10	261.963,08
L751	1030980860	Lecco	Vercurajo	7.648,38	8.305,25	6.795,20
L752	1030122210	Bergamo	Verdellino	24.642,83	26.759,24	21.893,93
L753	1030122220	Bergamo	Verello	16.547,05	17.968,17	14.701,23
L755	1030980870	Lecco	Verderio Inferiore	8.233,21	8.940,31	7.314,80
L756	1030980880	Lecco	Verderio Superiore	5.859,88	6.363,15	5.206,21
L758	1010272370	Cuneo	Verduno	3.080,59	3.345,16	2.736,95
L762	2080130590	Bologna	Vergato	24.451,18	26.551,13	21.723,65
L763	3090430320	Lucca	Vergemoli	1.108,04	1.203,20	984,44




COD_CAT	CODICE_ENTE_MINISTERO_INTERNO	Provincia	Comune	Stima IMU per immobili comunali 2012 (di cui alla verifica pubblicata il 31/05/2013 sul Portale del Federalismo)	Ipotesi di ripartizione Contributo 2013 - art.10quater D.L. n. 35/2013	Ipotesi di ripartizione Contributo 2014 - art.10quater D.L. n. 35/2013
L764	2080320490	Forlì-Cesena	Verghereto	6.051,64	6.571,38	5.376,58
L765	1030861200	Varese	Vergiate	27.799,20	30.186,69	24.698,20
L768	1030492330	Milano	Vermezzo	6.531,45	7.092,39	5.802,87
L769	2040832020	Trento	Vermiglio	12.264,52	13.317,84	10.896,41
L771	1010272380	Cuneo	Vernante	5.923,61	6.432,35	5.262,83
L772	2080610440	Piacenza	Vernasca	6.591,68	7.157,80	5.856,38
L773	1030492340	Milano	Vernate	10.398,19	11.291,22	9.238,27
L774	1070390300	La Spezia	Vernazza	5.773,34	6.269,17	5.129,32
L775	3091000070	Prato	Vernio	12.178,41	13.224,33	10.819,91
L776	4160410920	Lecce	Vernole	16.117,67	17.501,91	14.319,75
L777	1030151860	Brescia	Verolanuova	35.522,99	38.573,83	31.560,41
L778	1030151870	Brescia	Verolavecchia	11.622,50	12.620,68	10.326,01
L779	1010812800	Torino	Verolengo	8.545,13	9.279,02	7.591,92
L780	3120330840	Frosinone	Veroli	64.332,70	69.857,82	57.156,40
L781	2050890900	Verona	Verona	3.276.593,74	3.557.999,13	2.911.090,19
D193	2050890910	Verona	Veronella	13.224,43	14.360,19	11.749,25
L783	1020040710	Aosta	Verrayes	4.756,96	5.165,50	4.226,32
C282	1020040720	Aosta	Verrès	11.100,41	12.053,75	9.862,16
L784	1030571700	Pavia	Verretto	801,89	870,76	712,44
L785	1010960760	Biella	Verrone	10.983,97	11.927,31	9.758,71
L788	1030571710	Pavia	Verrua Po	3.624,86	3.936,18	3.220,51
L787	1010812810	Torino	Verrua Savoia	3.017,04	3.276,15	2.680,49
L792	1030242280	Como	Vertemate con Minoprio	13.521,77	14.683,07	12.013,42
L795	1030122230	Bergamo	Vertova	11.840,64	12.857,56	10.519,82
L797	2081010200	Rimini	Verucchio	24.005,44	26.067,11	21.327,64
L798	1010521500	Novara	Veruno	3.783,31	4.108,23	3.361,28
L799	1030770760	Sondrio	Vervio	1.859,89	2.019,62	1.652,42
L800	2040832030	Trento	Vervò	2.806,29	3.047,30	2.493,25
L801	2060851320	Udine	Verzegnis	2.806,29	3.047,30	2.493,25
L802	4180970270	Crotone	Verzino	3.097,61	3.363,64	2.752,07
L804	1010272390	Cuneo	Verzuolo	24.982,80	27.128,41	22.195,97
L805	2050540970	Padova	Vescovana	5.815,99	6.315,49	5.167,22
L806	1030261100	Cremona	Vescovato	8.330,29	9.045,72	7.401,05
L807	1010071130	Asti	Vesime	4.701,93	5.105,75	4.177,43
L808	1010521510	Novara	Vespolate	9.688,46	10.520,54	8.607,71
L809	1070370620	Imperia	Vessalico	610,97	663,44	542,82
L810	2050890920	Verona	Vestenanova	4.128,85	4.483,45	3.668,28
L811	1010812820	Torino	Vestignè	2.025,18	2.199,11	1.799,27
L812	1030151880	Brescia	Vestone	24.553,23	26.661,95	21.814,32
L813	1030980890	Lecco	Vestreno	2.806,29	3.047,30	2.493,25
L814	3120910560	Viterbo	Vetralla	36.842,72	40.006,90	32.732,92
L815	2080680420	Reggio nell'Emilia	Vetto	9.066,87	9.845,56	8.055,46
L817	1010272400	Cuneo	VeZZa d'Alba	4.876,08	5.294,85	4.332,15
L816	1030151890	Brescia	VeZZa d'Oglio	9.259,80	10.055,06	8.226,87
L821	2040832040	Trento	VeZZano	8.423,51	9.146,95	7.483,87
L819	1070390310	La Spezia	VeZZano Ligure	26.305,76	28.564,99	23.371,36
L820	2080680430	Reggio nell'Emilia	VeZZano sul Crostolo	13.308,94	14.451,96	11.824,33
L823	1070740670	Savona	VeZZi Porto	2.327,23	2.527,10	2.067,63
L826	1030450660	Mantova	Viadana	67.133,52	72.899,18	59.644,79
L827	1030122240	Bergamo	Viadanica	2.445,93	2.656,00	2.173,09
L828	5190210510	Catania	Viagrande	12.016,05	13.048,03	10.675,66
L829	1010071140	Asti	Viale	1.374,78	1.492,85	1.221,42
L830	1010812830	Torino	Vialfrè	1.878,59	2.039,93	1.669,03
L831	2080680440	Reggio nell'Emilia	Viano	12.799,99	13.899,30	11.372,15
L833	3090430330	Lucca	Viareggio	481.494,16	522.846,57	427.783,56
L834	1010071150	Asti	Viarigi	2.149,33	2.333,92	1.909,57
F537	4181030470	Vibo Valentia	Vibo Valentia	119.146,64	129.379,37	105.855,85
L835	4150721560	Salerno	Vibonati	10.126,67	10.996,38	8.997,04
L836	3120330850	Frosinone	Vicalvi	3.518,67	3.820,87	3.126,16
L837	5190550750	Palermo	Vicari	7.185,08	7.802,16	6.383,59
L838	3090300490	Firenze	Vicchio	51.896,74	56.353,81	46.107,67
L840	2050901160	Vicenza	Vicenza	1.248.042,75	1.355.229,05	1.108.823,77
L848	1010812840	Torino	Vico Canavese	9.771,05	10.610,22	8.681,09
L842	4160310570	Foggia	Vico del Gargano	21.102,26	22.914,60	18.748,31
L845	4150510860	Napoli	Vico Equense	46.410,38	50.396,27	41.233,31
L843	3120330860	Frosinone	Vico nel Lazio	2.177,75	2.364,78	1.934,82
L841	1010272410	Cuneo	Vicoforte	6.859,29	7.448,39	6.094,14
L846	4130600450	Pescara	Vicoli	2.057,84	2.234,57	1.828,29
L847	1010521520	Novara	Vicolungo	5.235,21	5.684,83	4.651,22
L850	3090620370	Pisa	Vicopisano	34.713,79	37.695,13	30.841,47
L851	3120701110	Roma	Vicovaro	4.276,34	4.643,61	3.799,31
M259	5200730742	Sassari	Viddalba	2.998,45	3.255,97	2.663,97
L854	1030571720	Pavia	Viduglifo	11.089,48	12.041,88	9.852,45
L856	2050840890	Treviso	Vidor	17.166,02	18.640,30	15.251,15
L857	1010812850	Torino	Vidracco	2.540,49	2.758,68	2.257,10
L858	4160310580	Foggia	Vieste	68.991,20	74.916,41	61.295,24
L859	4170640950	Potenza	Vietri di Potenza	2.799,15	3.039,55	2.486,91
L860	4150721570	Salerno	Vietri sul Mare	20.160,10	21.891,52	17.911,24
L864	1011020730	Verbano-Cusio-Ossola	Viganella	387,19	420,44	344,00
L866	1030980900	Lecco	Viganò	7.371,52	8.004,61	6.549,23
L865	1030122250	Bergamo	Vigano San Martino	2.643,97	2.871,04	2.349,04
L868	2080290200	Ferrara	Vigarano Mainarda	37.909,95	41.165,79	33.681,10
L869	2050890930	Verona	Vigasio	33.594,35	36.479,55	29.846,91
L872	1030571730	Pavia	Vigevano	174.293,33	189.262,25	154.850,93
L873	4170640960	Potenza	Viggiannello	1.481,88	1.609,15	1.316,58
L874	4170640970	Potenza	Viggiano	13.397,49	14.548,11	11.903,00
L876	1030861210	Varese	Viggiù	8.423,84	9.147,31	7.484,16
L878	2050540980	Padova	Vighizzolo d'Este	3.827,54	4.156,26	3.400,58
L880	1010960770	Biella	Vigliano Biellese	25.997,94	28.230,73	23.097,87



COD_CAT	CODICE_ENTE_MINISTERO_INTERNO	Provincia	Comune	Stima IMU per immobili comunali 2012 (di cui alla verifica pubblicata il 31/05/2013 sul Portale del Federalismo)	Ipotesi di ripartizione Contributo 2013 - art.10quater D.L. n. 35/2013	Ipotesi di ripartizione Contributo 2014 - art.10quater D.L. n. 35/2013
L879	1010071160	Asti	Vigliano d'Asti	2.290,30	2.487,00	2.034,82
L881	1010021760	Alessandria	Vignale Monferrato	5.289,94	5.744,26	4.699,85
L882	3120910570	Viterbo	Vignanello	9.811,39	10.654,03	8.716,93
L883	1030492350	Milano	Vignate	27.161,59	29.494,32	24.131,72
L885	2080500450	Modena	Vignola	139.972,48	151.993,81	124.358,57
L886	2040832041	Trento	Vignola-Falesina	727,24	789,70	646,12
L887	1010021770	Alessandria	Vignole Borbera	12.019,75	13.052,05	10.679,95
L888	1010272420	Cuneo	Vignolo	4.452,72	4.835,14	3.956,02
L889	1011020740	Verbano-Cusio-Ossola	Vignone	1.708,79	1.855,55	1.518,17
L890	2050100650	Belluno	Vigo di Cadore	5.509,80	5.983,00	4.895,18
L893	2040832050	Trento	Vigo di Fassa	12.404,72	13.470,08	11.020,98
L903	2040832080	Trento	Vigo Rendena	2.806,29	3.047,30	2.493,25
L892	2050540990	Padova	Vigodarzere	30.341,10	32.946,90	26.956,55
L894	1030122260	Bergamo	Vigolo	2.771,29	3.009,30	2.462,15
L896	2040832070	Trento	Vigolo Vattaro	7.670,16	8.328,90	6.814,55
L897	2080610450	Piacenza	Vigolzone	26.135,24	28.379,83	23.219,86
L898	1010812860	Torino	Vigone	17.598,37	19.109,78	15.635,27
L899	2050870430	Venezia	Vigonovo	23.945,63	26.002,16	21.274,50
L900	2050541000	Padova	Vigonza	46.238,92	50.210,08	41.080,98
L904	1010021780	Alessandria	Viguzzolo	7.106,77	7.717,12	6.314,01
L910	2040832090	Trento	Villa Agnedo	2.806,29	3.047,30	2.493,25
L912	2050890940	Verona	Villa Bartolomea	24.903,44	27.042,23	22.125,46
L913	3090430340	Lucca	Villa Basilica	5.101,96	5.540,13	4.532,84
L917	1030571740	Pavia	Villa Biscossi	2.438,97	2.648,44	2.166,90
L919	1030151900	Brescia	Villa Carcina	45.781,27	49.713,13	40.674,38
L920	4160160200	Brindisi	Villa Castelli	17.186,37	18.662,40	15.269,23
L922	4130600460	Pescara	Villa Celiera	3.967,80	4.308,57	3.525,19
L926	3090430350	Lucca	Villa Collemardina	8.197,45	8.901,48	7.283,03
L928	1030492351	Milano	Villa Cortese	26.503,19	28.779,38	23.546,76
L929	1030122270	Bergamo	Villa d'Adda	9.916,87	10.768,57	8.810,64
A215	1030122271	Bergamo	Villa d'Almè	12.089,35	13.127,63	10.740,78
L933	1010960780	Biella	Villa del Bosco	603,77	655,62	536,42
L934	2050541010	Padova	Villa del Conte	16.491,58	17.907,93	14.651,95
D801	4150200980	Caserta	Villa di Briano	7.552,29	8.200,91	6.709,83
L907	1030770770	Sondrio	Villa di Chiavenna	4.258,76	4.624,52	3.783,70
L936	1030122280	Bergamo	Villa di Serio	10.955,41	11.896,30	9.733,34
L908	1030770780	Sondrio	Villa di Tirano	12.747,63	13.842,44	11.325,63
L938	1030122290	Bergamo	Villa d'Ogna	6.358,26	6.904,33	5.649,00
L937	2050541020	Padova	Villa Estense	10.382,50	11.274,19	9.224,33
L943	1070370630	Imperia	Villa Faraldi	1.563,59	1.697,88	1.389,17
L956	1030242300	Como	Villa Guardia	32.702,50	35.511,11	29.054,54
L957	2040832100	Trento	Villa Lagarina	12.879,13	13.985,23	11.442,46
A081	3120330870	Frosinone	Villa Latina	1.830,96	1.988,21	1.626,72
L844	4150200990	Caserta	Villa Literno	14.834,83	16.108,90	13.180,01
L969	2080680450	Reggio nell'Emilia	Villa Minozzo	16.447,69	17.860,28	14.612,95
F804	1030450670	Mantova	Villa Poma	7.566,06	8.215,86	6.722,07
M006	2040832110	Trento	Villa Rendena	4.082,96	4.433,62	3.627,51
M018	4180670960	Reggio di Calabria	Villa San Giovanni	21.358,17	23.192,48	18.975,67
H913	3120910571	Viterbo	Villa San Giovanni in Tuscia	1.707,53	1.854,18	1.517,06
I118	5200170990	Cagliari	Villa San Pietro	2.406,40	2.613,07	2.137,97
M019	1010071190	Asti	Villa San Secondo	718,33	780,02	638,20
L905	3120330880	Frosinone	Villa Santa Lucia	3.611,89	3.922,09	3.208,98
M021	4130381030	L'Aquila	Villa Santa Lucia degli Abruzzi	2.545,38	2.763,99	2.261,44
M022	4130231020	Chieti	Villa Santa Maria	5.460,29	5.929,24	4.851,20
M023	4130381031	L'Aquila	Villa Sant'Angelo	1.285,94	1.396,38	1.142,49
I298	5200950711	Oristano	Villa Sant'Antonio	1.570,96	1.705,88	1.395,72
L909	2060851330	Udine	Villa Santina	7.670,16	8.328,90	6.814,55
I364	3120330890	Frosinone	Villa Santo Stefano	2.899,09	3.148,07	2.575,70
A609	5200950730	Oristano	Villa Verde	986,67	1.082,27	885,49
M034	2060851340	Udine	Villa Vicentina	2.806,29	3.047,30	2.493,25
L915	2040141050	Bolzano	Villabassa	5.834,46	6.335,54	5.183,63
L916	5190550760	Palermo	Villabate	25.310,19	27.483,92	22.486,84
L923	1030151910	Brescia	Villachiera	2.847,13	3.091,65	2.529,53
L924	5200170920	Medio Campidano	Villacidro	66.603,90	72.324,08	59.174,24
L931	1010021790	Alessandria	Villadeati	1.780,15	1.933,04	1.581,57
L939	2050710480	Rovigo	Villadose	10.077,71	10.943,22	8.953,54
L906	1011020750	Verbano-Cusio-Ossola	Villadossola	47.588,09	51.675,12	42.279,65
L942	1010272430	Cuneo	Villafalletto	9.678,66	10.509,90	8.599,01
L945	1010071170	Asti	Villafraanca d'Asti	9.784,56	10.624,89	8.693,09
L949	2050890950	Verona	Villafraanca di Verona	184.854,97	200.730,96	164.234,43
L946	3090460160	Massa-Carrara	Villafraanca in Lunigiana	12.903,20	14.011,37	11.463,85
L947	2050541030	Padova	Villafraanca Padovana	23.742,12	25.781,18	21.093,69
L948	1010812870	Torino	Villafraanca Piemonte	11.788,16	12.800,57	10.473,19
L944	5190010420	Agrigento	Villafraanca Sicula	2.869,76	3.116,23	2.549,64
L950	5190481030	Messina	Villafraanca Tirrena	30.335,06	32.940,34	26.951,19
L951	5190550770	Palermo	Villafraanci	7.588,16	8.239,86	6.741,70
L952	2050901170	Vicenza	Villagaga	4.839,56	5.255,20	4.299,71
L953	5200530980	Ogliastro	Villagrande Strisali	4.033,07	4.379,44	3.583,18
L958	4130381020	L'Aquila	Villalago	4.956,84	5.382,55	4.403,91
L959	5190180220	Caltanissetta	Villalba	5.902,12	6.409,01	5.243,74
L961	4130231000	Chieti	Villalfonsina	2.993,63	3.250,73	2.659,69
L963	1010021800	Alessandria	Villalvernia	3.056,76	3.319,29	2.715,78
L964	4130231010	Chieti	Villamagna	6.940,08	7.536,12	6.165,92
L965	4150081150	Avellino	Villamaina	3.163,13	3.434,79	2.810,28
L966	5200170930	Medio Campidano	Villamar	9.499,66	10.315,62	8.439,97
L967	2050710490	Rovigo	Villamarzana	5.292,58	5.747,13	4.702,19
L968	5200170940	Carbonia-Iglesias	Villamassargia	4.414,22	4.793,33	3.921,81
L970	1010021810	Alessandria	Villamiroglio	783,39	850,67	696,00
L971	2040141060	Bolzano	Villandro	7.670,16	8.328,90	6.814,55



COD_CAT	CODICE_ENTE_MINISTERO_INTERNO	Provincia	Comune	Stima IMU per immobili comunali 2012 (di cui alla verifica pubblicata il 31/05/2013 sul Portale del Federalismo)	Ipotesi di ripartizione Contributo 2013 - art.10quater D.L. n. 35/2013	Ipotesi di ripartizione Contributo 2014 - art.10quater D.L. n. 35/2013
L978	1010960790	Biella	Villanova Biellese	1.059,84	1.150,86	941,62
L982	1010812880	Torino	Villanova Canavese	2.896,22	3.144,96	2.573,15
L975	1070740680	Savona	Villanova d'Albenga	11.769,05	12.779,82	10.456,21
L983	1030571750	Pavia	Villanova d'Ardenghi	3.029,38	3.289,55	2.691,45
L984	1010071180	Asti	Villanova d'Asti	17.244,94	18.726,00	15.321,27
L973	4150081160	Avellino	Villanova del Battista	4.476,06	4.860,48	3.976,76
L985	2050710500	Rovigo	Villanova del Ghebbo	10.771,06	11.696,12	9.569,55
L977	1030990600	Lodi	Villanova del Sillaro	4.345,40	4.718,60	3.860,67
L979	2050541040	Padova	Villanova di Camposampiero	11.069,75	12.020,46	9.834,92
L988	2050710510	Rovigo	Villanova Marchesana	3.949,66	4.288,87	3.509,08
L974	1010272440	Cuneo	Villanova Mondovì	11.560,59	12.553,45	10.271,01
L972	1010021820	Alessandria	Villanova Monferrato	8.625,17	9.365,93	7.663,03
L989	5200730750	Sassari	Villanova Monteleone	10.507,19	11.409,58	9.335,11
L990	1010272450	Cuneo	Villanova Solaro	2.337,83	2.538,61	2.077,05
L980	2080610460	Piacenza	Villanova sull'Arda	13.515,23	14.675,97	12.007,61
L991	5200950710	Oristano	Villanova Truschedu	495,31	537,85	440,06
L992	5200530990	Cagliari	Villanova Tulo	3.285,49	3.567,66	2.918,99
L986	5200170950	Medio Campidano	Villanovaforru	2.787,91	3.027,35	2.476,92
L987	5200170960	Medio Campidano	Villanovafranca	3.951,19	4.290,53	3.510,44
L994	1030571760	Pavia	Villanterio	5.926,97	6.436,00	5.265,82
L995	1030151920	Brescia	Villanuova sul Clisi	24.984,46	27.130,21	22.197,45
M278	5200170961	Carbonia-Iglesias	Villaperuccio	797,62	866,12	708,65
B903	4180251540	Cosenza	Villapiana	19.767,91	21.465,65	17.562,80
L998	5200170970	Cagliari	Villaputzu	25.590,94	27.788,78	22.736,27
L999	1010812891	Torino	Villar Dora	10.850,98	11.782,90	9.640,55
M007	1010812910	Torino	Villar Focchiaro	4.618,41	5.015,06	4.103,23
M013	1010812920	Torino	Villar Pellice	5.936,55	6.446,40	5.274,33
M014	1010812930	Torino	Villar Perosa	13.066,84	14.189,07	11.609,24
M015	1010272460	Cuneo	Villar San Costanzo	3.223,70	3.500,56	2.864,10
M002	1010812890	Torino	Villarbarbise	8.846,19	9.605,93	7.859,40
M003	1010881610	Vercelli	Villarboit	3.303,99	3.587,75	2.935,43
M004	1010812900	Torino	Villareggia	2.481,87	2.695,02	2.205,02
G309	4150510870	Napoli	Villanuca	36.354,94	39.477,23	32.299,55
M009	1010021830	Alessandria	Villaramagnano	1.980,64	2.150,74	1.759,70
M011	5190280200	Enna	Villarosa	15.450,88	16.777,86	13.727,34
M016	5200170980	Cagliari	Villasalto	4.585,51	4.979,33	4.074,00
M017	1030492370	Monza e della Brianza	Villasanta	59.538,63	64.652,02	52.897,10
B738	5200171000	Cagliari	Villasimius	35.321,03	38.354,52	31.380,97
M025	5200171010	Cagliari	Villasor	9.408,75	10.216,81	8.359,21
M026	5200171020	Cagliari	Villaspeciosa	6.962,66	7.560,64	6.185,98
M027	1010812940	Torino	Villastellone	15.456,48	16.783,94	13.732,31
M028	1010881620	Vercelli	Villata	3.269,17	3.549,94	2.904,49
M030	5200950720	Oristano	Villaurbana	8.365,23	9.083,67	7.432,09
M031	4130381040	L'Aquila	Villavallelonga	3.650,33	3.963,83	3.243,14
M032	2050901180	Vicenza	Villaverla	28.152,85	30.570,72	25.012,40
L981	1020040730	Aosta	Villeneuve	3.837,52	4.167,10	3.409,45
M043	2060350210	Gorizia	Villesse	8.751,16	9.502,74	7.774,97
M041	4130381050	L'Aquila	Villetta Barrea	7.978,03	8.663,21	7.088,08
M042	1011020760	Verbano-Cusio-Ossola	Villette	2.682,63	2.913,02	2.383,38
M044	1030450680	Mantova	Villimpenta	11.642,37	12.642,26	10.343,67
M045	1030122300	Bergamo	Villongo	19.848,37	21.553,02	17.634,29
M048	2050840900	Treviso	Villorba	86.484,17	93.911,73	76.836,87
M050	1030122310	Bergamo	Viminore di Scalve	4.659,34	5.059,50	4.139,59
M052	1030492390	Monza e della Brianza	Vimercate	133.913,72	145.414,70	118.975,66
M053	1030492400	Milano	Vimodrone	46.703,41	50.714,46	41.493,65
M055	1010272470	Cuneo	Vinadio	3.577,92	3.895,20	3.178,80
M057	4140190840	Campobasso	Vinchiatturo	10.963,47	11.905,05	9.740,50
M058	1010071200	Asti	Vinchio	1.592,98	1.729,79	1.415,28
M059	3090300500	Firenze	Vinci	70.366,37	76.409,68	62.517,01
M060	1010812950	Torino	Vinovo	75.026,74	81.470,30	66.657,52
M062	1010521550	Novara	Vinzaglio	2.935,21	3.187,30	2.607,79
M063	1010272480	Cuneo	Viola	4.870,04	5.288,30	4.326,79
M065	1030151930	Brescia	Vione	4.685,16	5.087,54	4.162,53
M067	2040141070	Bolzano	Vipiteno	28.429,42	30.871,04	25.258,12
H123	1030450690	Mantova	Virgilio	20.931,10	22.728,74	18.596,24
M069	1010812960	Torino	Virle Piemonte	3.558,12	3.863,70	3.161,21
M070	1030151940	Brescia	Visano	7.709,61	8.371,74	6.849,60
M071	1010812970	Torino	Vische	3.505,54	3.806,61	3.114,50
M072	4150510880	Napoli	Visciano	3.453,21	3.749,78	3.068,00
M073	2060851350	Udine	Visco	2.806,29	3.047,30	2.493,25
M077	1010021840	Alessandria	Visone	3.168,52	3.440,64	2.815,07
M078	3110440570	Macerata	Visso	5.558,59	6.035,98	4.938,53
M079	1030571770	Pavia	Vistarino	2.454,26	2.665,04	2.180,49
M080	1010812980	Torino	Vistrorio	814,37	884,31	723,53
M081	5190820220	Trapani	Vita	6.830,33	7.416,94	6.068,41
M082	3120910580	Viterbo	Viterbo	333.285,65	361.909,39	296.107,69
M083	3120330900	Frosinone	Viticcuso	1.940,52	2.107,18	1.724,06
M085	2060930490	Pordenone	Vito d'Asio	2.840,85	3.084,83	2.523,95
M086	3120910590	Viterbo	Vitorchiano	8.234,55	8.941,76	7.315,99
M088	5190650120	Ragusa	Vittoria	96.890,57	105.211,87	86.082,44
M089	2050840910	Treviso	Vittorio Veneto	270.860,38	294.122,82	240.645,94
M090	4130381060	L'Aquila	Vittorito	3.657,48	3.971,60	3.249,49
M091	1030492410	Milano	Vitruone	44.953,57	48.814,34	39.939,01
M093	4150110750	Benevento	Vitulano	8.697,73	9.444,72	7.727,50
M092	4150201000	Caserta	Vitulazio	20.801,90	22.588,44	18.481,45
M094	1010812990	Torino	Viu	9.605,87	10.430,86	8.534,34
M096	2060930500	Pordenone	Vivaro	3.477,18	3.775,81	3.089,30
M095	3120701120	Roma	Vivaro Romano	468,34	508,56	416,10
M098	1010960800	Biella	Viverone	5.612,19	6.094,18	4.986,15



COD_CAT	CODICE_ENTE_MINISTERO_INTERNO	Provincia	Comune	Stima IMU per immobili comunali 2012 (di cui alla verifica pubblicata il 31/05/2013 sul Portale del Federalismo)	Ipotesi di ripartizione Contributo 2013 - art.10quater D.L. n. 35/2013	Ipotesi di ripartizione Contributo 2014 - art.10quater D.L. n. 35/2013
M100	5190210520	Catania	Vizzini	21.949,19	23.834,26	19.500,76
M101	1030861220	Varese	Vizzola Ticino	5.734,71	6.227,23	5.095,00
M102	1030492420	Milano	Vizzolo Predabissi	19.320,30	20.979,60	17.165,12
M103	2050541050	Padova	Vo'	21.086,32	22.897,29	18.734,14
M104	1030151950	Brescia	Vobarno	18.786,04	20.399,45	16.690,46
M105	1070340660	Genova	Vobbia	2.989,65	3.246,41	2.656,15
M106	1010881640	Vercelli	Vocca	494,61	537,09	439,44
M108	2050100660	Belluno	Vodo Cadore	6.353,53	6.899,19	5.644,79
M109	1030571780	Pavia	Voghera	226.968,74	246.461,61	201.650,41
M110	2080290210	Ferrara	Voghiera	10.299,84	11.184,43	9.150,89
M111	1011020770	Verbano-Cusio-Ossola	Vogogna	14.606,99	15.861,49	12.977,58
M113	2040832120	Trento	Volano	7.670,16	8.328,90	6.814,55
M115	4150510890	Napoli	Volla	78.592,59	85.342,40	69.825,60
M116	1030261110	Cremona	Volongo	2.863,20	3.109,10	2.543,81
M118	2050840920	Travis	Volpago del Montello	19.085,33	20.724,45	16.956,36
M119	1030571790	Pavia	Volpara	1.783,48	1.936,65	1.584,53
M120	1010021850	Alessandria	Volpedo	3.893,63	4.228,03	3.459,30
M121	1010021860	Alessandria	Volpigliano	1.531,28	1.662,79	1.360,47
M122	1010813000	Torino	Volpiano	76.014,78	82.543,20	67.535,34
M125	1030450700	Mantova	Volta Mantovana	20.865,29	22.657,27	18.537,77
M123	1010021870	Alessandria	Voltaggio	4.221,78	4.584,36	3.750,84
M124	2050100670	Belluno	Voltaggio Agordino	2.765,84	3.003,38	2.457,31
M126	3090620380	Pisa	Volterra	105.481,59	114.540,72	93.715,13
M127	1030261120	Cremona	Volto	1.410,31	1.531,43	1.252,99
M131	4160310590	Foggia	Volturara Appula	5.502,09	5.974,63	4.888,33
M130	4150081170	Avellino	Volturara Irpina	10.168,16	11.041,44	9.033,90
M132	4160310600	Foggia	Volturino	3.451,67	3.748,11	3.066,64
M133	1010813010	Torino	Volvera	18.579,01	20.174,64	16.506,52
M136	1010272490	Cuneo	Votignasco	2.070,12	2.247,91	1.839,20
M138	4181030480	Vibo Valentia	Zaccanopoli	842,41	914,76	748,44
M139	5190210530	Catania	Zafferana Etnea	16.265,21	17.662,12	14.450,83
M140	4180221530	Catanzaro	Zagarise	5.221,69	5.670,15	4.639,21
M141	3120701130	Roma	Zagarolo	39.028,27	42.380,15	34.674,67
M142	2040832130	Trento	Zambana	6.937,64	7.533,47	6.163,75
M143	4181030490	Vibo Valentia	Zambrone	5.359,54	5.819,84	4.761,68
M144	1030122320	Bergamo	Zandobbio	8.669,40	9.413,96	7.702,33
M145	2050901190	Vicenza	Zanè	75.564,58	82.054,33	67.135,36
M147	1030122330	Bergamo	Zanica	20.840,64	22.630,51	18.515,87
M267	4160310601	Foggia	Zaponeta	7.573,69	8.224,15	6.728,85
M150	1030571800	Pavia	Zavattarello	3.187,38	3.461,12	2.831,83
M152	1030571810	Pavia	Zeccone	2.760,37	2.997,44	2.452,45
M153	5200950740	Oristano	Zeddiani	3.809,71	4.136,90	3.384,74
M156	1030242310	Como	Zelbio	2.070,04	2.247,82	1.839,13
M158	1030990610	Lodi	Zelo Buon Persico	9.251,16	10.045,68	8.219,19
M160	1030492440	Milano	Zelo Surrigone	2.649,50	2.877,05	2.353,95
M161	1030571820	Pavia	Zeme	4.314,55	4.685,10	3.833,26
M162	1030571830	Pavia	Zenevredo	1.680,40	1.824,72	1.492,95
M163	2050840930	Treviso	Zenson di Piave	8.652,45	9.395,55	7.687,27
M165	2080610470	Piacenza	Zerba	1.252,71	1.360,30	1.112,97
M166	1030571840	Pavia	Zerbo	908,28	986,29	806,96
M167	1030571850	Pavia	Zerbolò	5.319,53	5.776,39	4.726,14
M168	5200950750	Oristano	Zerfaliu	2.076,68	2.255,03	1.845,03
M169	3090460170	Massa-Carrara	Zeri	5.851,68	6.354,24	5.198,93
M170	2050901200	Vicenza	Zermeghedo	4.869,62	5.287,84	4.326,41
M171	2050840940	Travis	Zero Branco	25.796,65	28.012,16	22.919,04
M172	2050890960	Verona	Zevio	65.982,86	71.649,70	58.622,48
M173	2040832140	Trento	Ziano di Fiemme	8.266,66	8.976,63	7.344,52
L848	2080610480	Piacenza	Ziano Piacentino	6.758,39	7.338,82	6.004,49
M174	2080560480	Parma	Zibello	12.231,37	13.281,84	10.866,96
M176	1030492450	Milano	Zibido San Giacomo	18.541,50	20.133,91	16.473,20
M177	1070390320	La Spezia	Zignago	2.806,29	3.047,30	2.493,25
M178	2050890970	Verona	Zimella	9.868,74	10.716,30	8.767,88
M179	1010960810	Biella	Zimone	611,34	663,84	543,15
M180	1030571860	Pavia	Zinasco	6.905,66	7.498,74	6.135,33
M182	1070340670	Genova	Zoagli	32.562,59	35.359,18	28.930,24
M183	2080500460	Modena	Zocca	26.513,58	28.790,66	23.555,99
M184	1030122340	Bergamo	Zogno	23.624,93	25.653,92	20.989,57
M185	2080130600	Bologna	Zola Predosa	104.921,74	113.932,79	93.217,74
I345	2050100680	Belluno	Zoldo Alto	11.600,59	12.596,89	10.306,55
M187	4160410930	Lecco	Zollino	3.141,39	3.411,18	2.790,97
M188	1030151960	Brescia	Zone	2.756,73	2.993,49	2.449,22
M189	2050100690	Belluno	Zoppè di Cadore	908,85	986,91	807,47
M190	2060930510	Pordenone	Zoppola	31.305,27	33.993,88	27.813,17
M194	2050901210	Vicenza	Zovencedo	2.806,29	3.047,30	2.493,25
M196	1010960820	Biella	Zubiena	2.650,11	2.877,71	2.354,49
M197	1070740690	Savona	Zuccarello	1.870,82	2.031,49	1.662,13
M198	2040832150	Trento	Zuclo	2.806,29	3.047,30	2.493,25
M199	2050901220	Vicenza	Zugliano	33.749,96	36.648,53	29.985,16
M200	2060851360	Udine	Zuglio	2.806,29	3.047,30	2.493,25
M201	1010960830	Biella	Zumaglia	4.144,01	4.499,91	3.681,75
M202	4180251550	Cosenza	Zumpano	4.287,51	4.655,74	3.809,24
M203	4150081180	Avellino	Zungoli	1.111,55	1.207,01	987,56
M204	4181030500	Vibo Valentia	Zungrì	3.789,35	4.114,79	3.366,65

13A08775

LOREDANA COLECCHIA, *redattore*DELIA CHIARA, *vice redattore*

(WI-GU-2013-SON-077) Roma, 2013 - Istituto Poligrafico e Zecca dello Stato S.p.A.



MODALITÀ PER LA VENDITA

La «Gazzetta Ufficiale» e tutte le altre pubblicazioni dell'Istituto sono in vendita al pubblico:

- **presso l'Agenzia dell'Istituto Poligrafico e Zecca dello Stato S.p.A. in ROMA, piazza G. Verdi, 1 - 00198 Roma ☎ 06-85082147**
- **presso le librerie concessionarie riportate nell'elenco consultabile sui siti www.ipzs.it e www.gazzettaufficiale.it.**


L'Istituto conserva per la vendita le Gazzette degli ultimi 4 anni fino ad esaurimento. Le richieste per corrispondenza potranno essere inviate a:

Istituto Poligrafico e Zecca dello Stato
Direzione Marketing e Vendite
Via Salaria, 1027
00138 Roma
fax: 06-8508-3466
e-mail: informazioni@gazzettaufficiale.it

avendo cura di specificare nell'ordine, oltre al fascicolo di GU richiesto, l'indirizzo di spedizione e di fatturazione (se diverso) ed indicando i dati fiscali (codice fiscale e partita IVA, se titolari) obbligatori secondo il DL 223/2007. L'importo della fornitura, maggiorato di un contributo per le spese di spedizione, sarà versato in contanti alla ricezione.



pagina bianca pagina bianca pagina bianca pagina bianca pagina bianca




GAZZETTA UFFICIALE
 DELLA REPUBBLICA ITALIANA

CANONI DI ABBONAMENTO (salvo conguaglio)
validi a partire dal 1° OTTOBRE 2013

GAZZETTA UFFICIALE - PARTE I (legislativa)

	CANONE DI ABBONAMENTO
Tipo A Abbonamento ai fascicoli della serie generale, inclusi tutti i supplementi ordinari: <i>(di cui spese di spedizione € 257,04)*</i> <i>(di cui spese di spedizione € 128,52)*</i>	- annuale € 438,00 - semestrale € 239,00
Tipo B Abbonamento ai fascicoli della serie speciale destinata agli atti dei giudizi davanti alla Corte Costituzionale: <i>(di cui spese di spedizione € 19,29)*</i> <i>(di cui spese di spedizione € 9,64)*</i>	- annuale € 68,00 - semestrale € 43,00
Tipo C Abbonamento ai fascicoli della serie speciale destinata agli atti della UE: <i>(di cui spese di spedizione € 41,27)*</i> <i>(di cui spese di spedizione € 20,63)*</i>	- annuale € 168,00 - semestrale € 91,00
Tipo D Abbonamento ai fascicoli della serie destinata alle leggi e regolamenti regionali: <i>(di cui spese di spedizione € 15,31)*</i> <i>(di cui spese di spedizione € 7,65)*</i>	- annuale € 65,00 - semestrale € 40,00
Tipo E Abbonamento ai fascicoli della serie speciale destinata ai concorsi indetti dallo Stato e dalle altre pubbliche amministrazioni: <i>(di cui spese di spedizione € 50,02)*</i> <i>(di cui spese di spedizione € 25,01)*</i>	- annuale € 167,00 - semestrale € 90,00
Tipo F Abbonamento ai fascicoli della serie generale, inclusi tutti i supplementi ordinari, e dai fascicoli delle quattro serie speciali: <i>(di cui spese di spedizione € 383,93)*</i> <i>(di cui spese di spedizione € 191,46)*</i>	- annuale € 819,00 - semestrale € 431,00

N.B.: L'abbonamento alla GURI tipo A ed F comprende gli indici mensili

CONTO RIASSUNTIVO DEL TESORO

Abbonamento annuo (incluse spese di spedizione) € **56,00**

PREZZI DI VENDITA A FASCICOLI

(Oltre le spese di spedizione)

Prezzi di vendita: serie generale	€ 1,00
serie speciali (escluso concorsi), ogni 16 pagine o frazione	€ 1,00
fascicolo serie speciale, <i>concorsi</i> , prezzo unico	€ 1,50
supplementi (ordinari e straordinari), ogni 16 pagine o frazione	€ 1,00
fascicolo Conto Riassuntivo del Tesoro, prezzo unico	€ 6,00

I.V.A. 4% a carico dell'Editore

PARTE I - 5ª SERIE SPECIALE - CONTRATTI PUBBLICI

*(di cui spese di spedizione € 129,11)** - annuale € **302,47**
*(di cui spese di spedizione € 74,42)** - semestrale € **166,36**

GAZZETTA UFFICIALE - PARTE II

*(di cui spese di spedizione € 40,05)** - annuale € **86,72**
*(di cui spese di spedizione € 20,95)** - semestrale € **55,46**

Prezzo di vendita di un fascicolo, ogni 16 pagine o frazione (oltre le spese di spedizione) € 1,01 (€ 0,83 + IVA)

Sulle pubblicazioni della 5ª Serie Speciale e della Parte II viene imposta I.V.A. al 22%.

RACCOLTA UFFICIALE DEGLI ATTI NORMATIVI

Abbonamento annuo € **190,00**
Abbonamento annuo per regioni, province e comuni - SCONTO 5% € **180,50**
Volume separato (oltre le spese di spedizione) € 18,00
I.V.A. 4% a carico dell'Editore

Per l'estero i prezzi di vendita (in abbonamento ed a fascicoli separati) anche per le annate arretrate, compresi i fascicoli dei supplementi ordinari e straordinari, devono intendersi raddoppiati. Per il territorio nazionale i prezzi di vendita dei fascicoli separati, compresi i supplementi ordinari e straordinari, relativi anche ad anni precedenti, devono intendersi raddoppiati. Per intere annate è raddoppiato il prezzo dell'abbonamento in corso. Le spese di spedizione relative alle richieste di invio per corrispondenza di singoli fascicoli, vengono stabilite, di volta in volta, in base alle copie richieste. Eventuali fascicoli non recapitati potranno essere forniti gratuitamente entro 60 giorni dalla data di pubblicazione del fascicolo. Oltre tale periodo questi potranno essere forniti soltanto a pagamento.

N.B. - La spedizione dei fascicoli inizierà entro 15 giorni dall'attivazione da parte dell'Ufficio Abbonamenti Gazzetta Ufficiale.

RESTANO CONFERMATI GLI SCONTI COMMERCIALI APPLICATI AI SOLI COSTI DI ABBONAMENTO


* tariffe postali di cui alla Legge 27 febbraio 2004, n. 46 (G.U. n. 48/2004) per soggetti iscritti al R.O.C.




pagina bianca pagina bianca pagina bianca pagina bianca pagina bianca




pagina bianca pagina bianca pagina bianca pagina bianca pagina bianca



pagina bianca pagina bianca pagina bianca pagina bianca pagina bianca



pagina bianca pagina bianca pagina bianca pagina bianca pagina bianca





* 4 5 - 4 1 0 3 0 2 1 3 1 1 0 6 *

€ 7,00

