

GAZZETTA  UFFICIALE  
DELLA REPUBBLICA ITALIANA

PARTE PRIMA

Roma - Martedì, 21 gennaio 2014

SI PUBBLICA TUTTI I  
GIORNI NON FESTIVI

DIREZIONE E REDAZIONE PRESSO IL MINISTERO DELLA GIUSTIZIA - UFFICIO PUBBLICAZIONE LEGGI E DECRETI - VIA ARENULA, 70 - 00186 ROMA  
AMMINISTRAZIONE PRESSO L'ISTITUTO POLIGRAFICO E ZECCA DELLO STATO - VIA SALARIA, 1027 - 00138 ROMA - CENTRALINO 06-85081 - LIBRERIA DELLO STATO  
PIAZZA G. VERDI, 1 - 00198 ROMA

N. 7

DECRETO DEL PRESIDENTE DEL CONSIGLIO DEI  
MINISTRI 13 novembre 2013.

**Fondo di solidarietà comunale in attua-  
zione dell'articolo 1, comma 380, della legge  
24 dicembre 2012, n. 228.**







## S O M M A R I O

---

DECRETO DEL PRESIDENTE DEL CONSIGLIO DEI MINISTRI 13 novembre 2013.

<i>Fondo di solidarietà comunale in attuazione dell'articolo 1, comma 380, della legge 24 dicembre 2012, n. 228. (14A00233).</i> .....	<i>Pag.</i>	1
ELENCO A .....	»	4
ELENCO B .....	»	187
ELENCO C .....	»	194
ELENCO D .....	»	335





## DECRETI PRESIDENZIALI

DECRETO DEL PRESIDENTE DEL CONSIGLIO DEI MINISTRI 13 novembre 2013.

**Fondo di solidarietà comunale in attuazione dell'articolo 1, comma 380, della legge 24 dicembre 2012, n. 228.**

IL PRESIDENTE DEL CONSIGLIO DEI MINISTRI

Visto l'art. 1, comma 380, della legge 24 dicembre 2012, n. 228, che alla lettera *b*) prevede l'istituzione, nello stato di previsione del Ministero dell'interno, del Fondo di solidarietà comunale che è alimentato con una quota dell'imposta municipale propria, di spettanza dei comuni, di cui all'art. 13 del decreto-legge 6 dicembre 2011, n. 201, convertito, con modificazioni, dalla legge 22 dicembre 2011, n. 214, definita con decreto del Presidente del Consiglio dei ministri, su proposta del Ministro dell'economia e delle finanze, di concerto con il Ministro dell'interno, previo accordo da sancire presso la conferenza Stato-Città ed autonomie locali;

Visto il citato art. 1, comma 380, lettera *b*), nella parte in cui prevede che l'ammontare iniziale del Fondo di solidarietà comunale è pari, per l'anno 2013, a 4.717,9 milioni di euro e stabilisce che le modalità di versamento al bilancio dello Stato della quota a carico di ciascun comune sono determinate con lo stesso decreto del Presidente del Consiglio dei ministri;

Visto il citato art. 1, comma 380, della legge n. 228 del 2012, che alla lettera *d*) dispone che con il medesimo decreto del Presidente del Consiglio dei ministri sono stabiliti i criteri di formazione e di riparto del Fondo di solidarietà comunale, tenendo anche conto per i singoli comuni:

1) degli effetti finanziari derivanti dalle disposizioni di cui alle lettere *a*) ed *f*) del medesimo comma 380;

2) della definizione dei costi e dei fabbisogni standard;

3) della dimensione demografica e territoriale;

4) della dimensione del gettito dell'imposta municipale propria ad aliquota base di spettanza comunale;

5) della diversa incidenza delle risorse sopresse di cui alla lettera *e*) sulle risorse complessive per l'anno 2012;

6) delle riduzioni di cui al comma 6 dell'art. 16 del decreto-legge 6 luglio 2012, n. 95, convertito, con modificazioni, dalla legge 7 agosto 2012, n. 135;

7) dell'esigenza di limitare le variazioni, in aumento ed in diminuzione, delle risorse disponibili ad aliquota base, attraverso l'introduzione di un'appropriata clausola di salvaguardia;

Visto l'art. 1, comma 382, della legge n. 228 del 2012, il quale dispone che, entro il 28 febbraio 2013, il Ministero dell'interno eroga ai comuni delle regioni a statuto ordinario ed ai comuni della regione Siciliana e della regione Sardegna un importo, a titolo di anticipo su quanto

spettante per l'anno 2013 a titolo di Fondo di solidarietà comunale e che l'importo dell'attribuzione è pari, per ciascun comune delle regioni a statuto ordinario, al 20 per cento di quanto spettante per l'anno 2012 a titolo di Fondo sperimentale di riequilibrio e pari al 20 per cento, per ciascun comune della regione Siciliana e della regione Sardegna, di quanto spettante per l'anno 2012 a titolo di trasferimenti erariali. A tali fini, si considerano validi i dati relativi agli importi spettanti pubblicati sul sito internet del Ministero dell'interno alla data del 31 dicembre 2012;


Visto l'art. 7 del decreto-legge 31 agosto 2013, n. 102, il quale dispone che nelle more della definizione del decreto del Presidente del Consiglio dei ministri di cui all'art. 1, comma 380, della legge 24 dicembre 2012, n. 228, il Ministero dell'interno eroga, entro il 5 settembre 2013, ai comuni delle regioni a statuto ordinario ed ai comuni della regione Siciliana e della regione Sardegna un importo di 2.500 milioni di euro, quale ulteriore anticipo su quanto spettante per l'anno 2013 a titolo di Fondo di solidarietà comunale;

Visto l'art. 1, comma 380-*bis*, della legge n. 228 del 2012, il quale prevede che per l'anno 2013, il decreto del Presidente del Consiglio dei ministri di cui al comma 380, lettera *b*), tiene conto esclusivamente dei criteri di cui ai numeri 1), 5), 6) e 7) della lettera *d*) del medesimo comma 380 e dei dati del gettito dell'imposta municipale propria ad aliquota di base spettante ai comuni per l'anno 2013, come stimato dal Ministero dell'economia e delle finanze;

Vista la lettera *a*) del comma 380 dell'art. 1 della legge n. 228 del 2012 che ha soppresso la riserva allo Stato di cui al comma 11 del citato art. 13 del decreto-legge n. 201 del 2011;

Vista la lettera *e*) del comma 380 dell'art. 1 della legge n. 228 del 2012 che ha soppresso il fondo sperimentale di riequilibrio di cui all'art. 2 del decreto legislativo 14 marzo 2011, n. 23, nonché i trasferimenti erariali a favore dei comuni della regione Siciliana e della regione Sardegna, limitatamente alle tipologie di trasferimenti fiscalizzati di cui ai decreti del Ministro dell'interno, di concerto con il Ministro dell'economia e delle finanze, del 21 giugno 2011 e del 23 giugno 2012;

Vista la lettera *h*) del comma 380 dell'art. 1 della legge n. 228 del 2012 che ha abrogato il comma 11 dell'art. 13 del decreto-legge n. 201 del 2011, nonché i commi 3 e 7 dell'art. 2 del decreto legislativo n. 23 del 2011, e che stabilisce che per gli anni 2013 e 2014 non operano i commi 1, 2, 4, 5, 8 e 9 del medesimo art. 2 e che il comma 17 dell'art. 13 del decreto-legge n. 201 del 2011 continua ad applicarsi nei soli territori delle regioni Friuli-Venezia Giulia e Valle d'Aosta e delle province autonome di Trento e Bolzano;



Vista la lettera *i*) del comma 380 dell'art. 1 della legge n. 228 del 2012 la quale prevede che gli importi relativi alle lettere *a*), *c*), *e*) ed *f*) dello stesso comma 380, possono essere modificati a seguito della verifica del gettito dell'imposta municipale propria riscontrato per il 2012 e che autorizza il Ministro dell'economia e delle finanze ad apportare le conseguenti variazioni compensative di bilancio;

Su proposta del Ministro dell'economia e delle finanze, di concerto con il Ministro dell'interno;

Visto l'accordo sancito presso la conferenza Stato-Città ed autonomie locali, nella seduta del 25 settembre 2013, nel quale si ravvisa l'opportunità di prevedere una revisione delle stime dell'IMU con particolare riferimento alla distribuzione territoriale del gettito di spettanza statale imputato ai fabbricati di categoria D, fermo restando il complessivo importo dello stesso e l'apporto statale al fondo di solidarietà comunale, al fine di correggere eventuali imprecisioni nella contabilizzazione dei conseguenti effetti finanziari;

Decreta:

Art. 1.

*Definizione delle risorse spettanti per l'anno 2013*

1. Ai fini della definizione delle risorse spettanti per l'anno 2013 ai comuni delle regioni a statuto ordinario e delle regioni Siciliana e Sardegna:

*a*) le risorse a titolo di Fondo sperimentale di riequilibrio per l'anno 2012 attribuite ai singoli comuni delle regioni a statuto ordinario sono individuate in misura pari agli importi divulgati in data 27 giugno 2013 sul sito internet della Direzione centrale per la finanza locale del Ministero dell'interno, al lordo delle detrazioni applicate per l'anno 2012 ai sensi dell'art. 16, comma 6, del decreto-legge 26 luglio 2012, n. 95, convertito, con modificazioni, dalla legge 7 agosto 2012, n. 135, ed al netto della minore riduzione di 120 milioni di cui al comma 37 dell'art. 34 del decreto-legge 18 ottobre 2012, n. 179, convertito con modificazioni dalla legge 17 dicembre 2012, n. 221;

*b*) le risorse a titolo di trasferimenti erariali per l'anno 2012 attribuite ai singoli comuni delle regioni Siciliana e Sardegna sono individuate in misura pari agli importi dei trasferimenti erariali rientranti nelle fattispecie di trasferimenti fiscalizzati di cui ai decreti del Ministro dell'interno, di concerto con il Ministro dell'economia e delle finanze del 21 giugno 2011 e 23 giugno 2012. Tali importi sono calcolati al lordo delle detrazioni applicate per l'anno 2012 ai sensi dell'art. 16, comma 6, del decreto-legge n. 95 del 2012 ed al netto della minore riduzione di 120 milioni di cui al comma 37 dell'art. 34 del decreto-legge 18 ottobre 2012, n. 179, convertito con modificazioni dalla legge 17 dicembre 2012, n. 221;

*c*) il gettito dell'imposta municipale propria di competenza comunale ad aliquota di base relativa all'anno

2012 per i singoli comuni delle regioni a statuto ordinario e delle regioni Siciliana e Sardegna è pari agli importi pubblicati, a seguito di verifica, sul portale del federalismo fiscale in data 31 maggio 2013;

*d*) le riduzioni per l'anno 2013 a carico dei singoli comuni delle regioni a statuto ordinario e delle regioni Siciliana e Sardegna di cui all'art. 16, comma 6, del decreto-legge n. 95 del 2012, sono pari agli importi definiti con decreto del Ministro dell'interno del 24 settembre 2013.

Art. 2.

*Applicazione della clausola di salvaguardia*

1. In applicazione dell'art. 1, comma 380, lettera *d*), numero 7), della legge 24 dicembre 2012, n. 228, la base di riferimento per l'attribuzione di quota del Fondo di solidarietà comunale ai singoli comuni delle regioni a statuto ordinario è data dalla somma algebrica degli importi di cui all'art. 1, comma 1, lettere *a*) e *c*) del presente decreto, alla quale va detratto l'importo di cui alla lettera *d*) del medesimo comma.

2. In applicazione dell'art. 1, comma 380, lettera *d*), numero 7), della legge n. 228 del 2012, la base di riferimento per l'attribuzione di quota del Fondo di solidarietà comunale ai singoli comuni delle regioni Siciliana e Sardegna è data dalla somma algebrica degli importi di cui all'art. 1, comma 1, lettere *b*) e *c*) del presente decreto, alla quale va detratto l'importo di cui alla lettera *d*) del medesimo comma.

3. Il Fondo di solidarietà comunale tiene conto che l'eventuale rettifica della riduzione di cui all'art. 1, comma 1, lettera *d*), derivante dal diverso metodo di riparto introdotto dall'art. 10-*quinquies* del decreto-legge 8 aprile 2013, n. 35, convertito, con modificazioni, dalla legge 6 giugno 2013, n. 64, rispetto al metodo di riparto originariamente recato dal citato art. 16, comma 6, del decreto-legge n. 95 del 2012, sia limitata al 6 per cento della variazione tra i due metodi. Il riparto nei confronti dei singoli comuni di cui all'art. 5 è modificato in base alla rettifica di cui al presente comma.

Art. 3.


*Fondo di solidarietà comunale anno per l'anno 2013*

1. Il Fondo di solidarietà comunale per l'anno 2013, di cui all'art. 1, comma 380, della legge 24 dicembre 2012, n. 228, è stabilito nel complessivo importo di 6.974.344.596,18 euro, di cui 169.312.722,32 euro derivanti dalla ulteriore quota dell'imposta municipale propria di spettanza dei comuni dovuta alla regolazione dei rapporti finanziari degli enti di cui al comma 3 dell'art. 4.

Art. 4.

*Alimentazione del Fondo di solidarietà comunale*

1. L'ammontare del gettito dell'imposta municipale propria 2013 ad aliquota base di spettanza comunale presa a riferimento ai fini della formazione e del riparto





del Fondo di solidarietà comunale per il medesimo anno è determinata sulla base delle risultanze della verifica di cui all'art. 9, comma 6-bis, del decreto-legge 10 ottobre 2012, n. 174, convertito, con modificazioni, dalla legge 7 dicembre 2012, n. 213, e resa conforme alla struttura d'imposta per l'anno di riferimento come modificata dall'art. 1, comma 380, della legge 24 dicembre 2012, n. 228.

2. Ai sensi dell'art. 1, comma 380, lettera b), della legge n. 228 del 2012 ed ai fini della formazione del Fondo di solidarietà comunale l'Agenzia delle entrate - Struttura di gestione versa ad apposito capitolo dell'entrata del bilancio dello Stato una quota dell'imposta municipale propria di spettanza dei comuni delle regioni a statuto ordinario e delle regioni Siciliana e Sardegna pari, complessivamente, a 4.717,9 milioni di euro, determinata per ciascun comune in proporzione alle stime di gettito per l'anno 2013 di cui al comma 1, come indicata nell'elenco A allegato al presente decreto.

3. Per l'anno 2013, nel caso in cui per il singolo comune la quota di imposta municipale propria 2013 stimata di cui al comma 1, al netto della riduzione prevista dal comma 2, sia superiore alla base di riferimento definita ai sensi dell'art. 2, l'Agenzia delle entrate - Struttura di gestione versa al capitolo dell'entrata del bilancio dello Stato di cui al comma 2 una ulteriore quota dell'imposta municipale propria di spettanza dei comuni pari alla differenza, determinata nella misura risultante per ciascun comune dall'elenco B, allegato al presente decreto.

4. Nel caso in cui l'Agenzia delle entrate non riesca a procedere, in tutto o in parte, ai recuperi di cui ai commi 2 e 3, i comuni interessati sono tenuti a versare la somma residua direttamente all'entrata del bilancio dello Stato, dando comunicazione dell'adempimento al Ministero dell'interno. In caso di mancato versamento da parte del comune entro il 31 dicembre 2013 l'Agenzia delle entrate - Struttura di gestione provvede al recupero negli anni successivi a valere sui versamenti di entrata a qualunque titolo dovuti al comune.

5. Per l'anno 2013, oltre alla quota di cui ai commi 2 e 3 derivante dall'imposta municipale propria ed alla quota derivante dal versamento all'entrata del bilancio statale di cui al comma 4, il Fondo di solidarietà comunale è incrementato dalle risorse di cui all'art. 1, comma 120 e comma 380, lettera c), della legge n. 228 del 2012.

6. Per assicurare ai comuni l'invarianza delle risorse complessive dell'anno 2012, sia da imposta municipale propria che da risorse erariali, al netto delle riduzioni previste a valere sulle predette risorse erariali a legislazione vigente per l'anno 2013, la restante quota del Fondo di solidarietà comunale necessaria, quantificata in 103,7 milioni di euro, è reperita negli ordinari stanziamenti di bilancio dello Stato.

#### Art. 5.

##### *Riparto del Fondo di solidarietà comunale per l'anno 2013*

1. Per l'anno 2013 ai comuni delle regioni a statuto ordinario e delle regioni Siciliana e Sardegna è attribuita una quota a titolo di Fondo di solidarietà comunale in misura pari alla differenza tra la base di riferimento di cui all'art. 2 e la quota di imposta municipale propria 2013 stimata di cui al comma 1 dell'art. 4, al netto della riduzione prevista dal comma 2 del medesimo articolo.

2. L'importo della quota spettante a ciascun comune è riportato nell'elenco C allegato al presente decreto.

#### Art. 6.

##### *Erogazione del Fondo di solidarietà comunale per l'anno 2013*

1. Per l'anno 2013 il Ministero dell'interno provvede ad erogare a ciascun comune quanto attribuito per il medesimo anno a titolo di Fondo di solidarietà comunale in unica soluzione entro il 30 novembre 2013.

2. Dall'importo di cui al comma 1 sono detratti gli acconti erogati a ciascun comune in base a quanto previsto dall'art. 1, comma 382, della legge 24 dicembre 2012, n. 228 e dall'art. 7, comma 1, del decreto-legge 31 agosto 2013, n. 102, come quantificati nell'elenco D del presente decreto.

3. Nel caso in cui per il singolo comune l'importo degli acconti erogati risulti superiore all'importo del Fondo di solidarietà comunale spettante per l'anno 2013 di cui al comma 1, la differenza a debito, come risultante nell'elenco D del presente decreto, è recuperata dall'Agenzia delle entrate - Struttura di gestione, secondo le modalità di cui all'art. 4, commi 3 e 4, che provvede altresì al successivo versamento ad apposito capitolo di entrata del Ministero dell'interno.

Il presente decreto verrà trasmesso alla Corte dei conti per la registrazione e sarà pubblicato nella *Gazzetta Ufficiale* della Repubblica italiana.

Roma, 13 novembre 2013

*Il Presidente del Consiglio dei ministri*

LETTA

*Il Ministro dell'economia e delle finanze*


SACCOMANNI

*Il Ministro dell'interno*

ALFANO

Registrato alla Corte dei conti il 16 dicembre 2013

Presidenza del Consiglio dei ministri, registro n. 9, foglio n. 310



## Elenco A

**Quota dell'imposta municipale propria 2013 che sarà trattenuta dall'Agenzia  
delle entrate e versata al bilancio statale per alimentare il Fondo di Solidarietà  
Comunale 2013;  
(Art. 4, c. 2 DPCM)**

Comune	Prov.	Quota IMU 2013 per alimentare F.S.C. 2013 Art. 4, c.2 DPCM
ACQUI TERME	AL	1.704.010,05
ALBERA LIGURE	AL	40.714,93
ALESSANDRIA	AL	8.116.508,78
ALFIANO NATTA	AL	68.389,96
ALICE BEL COLLE	AL	101.091,10
ALLUVIONI CAMBIO'	AL	78.773,82
ALTAVILLA MONFERRATO	AL	44.703,88
ALZANO SCRIVIA	AL	32.450,15
ARQUATA SCRIVIA	AL	490.650,77
AVOLASCA	AL	28.681,65
BALZOLA	AL	170.834,62
BASALUZZO	AL	185.706,12
BASSIGNANA	AL	150.015,13
BELFORTE MONFERRATO	AL	40.138,90
BERGAMASCO	AL	49.286,66
BERZANO DI TORTONA	AL	10.450,11
BISTAGNO	AL	153.593,69
BORGHETTO DI BORBERA	AL	200.372,97
BORGORATTO ALESSANDRINO	AL	33.783,62
BORGO SAN MARTINO	AL	130.071,64
BOSCO MARENGO	AL	266.688,57
BOSIO	AL	73.910,46
BOZZOLE	AL	40.178,54
BRIGNANO FRASCATA	AL	46.838,68
CABELLA LIGURE	AL	105.945,89
CAMAGNA MONFERRATO	AL	49.682,16
CAMINO	AL	81.944,94
CANTALUPO LIGURE	AL	75.695,68
CAPRIATA D'ORBA	AL	199.288,75
CARBONARA SCRIVIA	AL	74.022,76
CARENTINO	AL	21.683,34
CAREZZANO	AL	45.376,16
CARPENETO	AL	107.073,01
CARREGA LIGURE	AL	56.381,47
CARROSIO	AL	43.813,72
CARTOSIO	AL	86.329,31
CASAL CERPELLI	AL	79.211,29
CASALEGGIO BOIRO	AL	31.431,10
CASALE MONFERRATO	AL	2.863.190,72
CASALNOCETO	AL	101.812,89
CASASCO	AL	17.242,44







Comune	Prov.	Quota IMU 2013 per alimentare F.S.C. 2013 Art. 4, c.2 DPCM
CASSANO SPINOLA	AL	150.966,67
CASSINE	AL	240.837,89
CASSINELLE	AL	103.359,13
CASTELLANIA	AL	9.177,28
CASTELLAR GUIDOBONO	AL	32.851,19
CASTELLAZZO BORMIDA	AL	400.714,19
CASTELLETTO D'ERRO	AL	14.948,12
CASTELLETTO D'ORBA	AL	214.773,94
CASTELLETTO MERLI	AL	41.543,27
CASTELLETTO MONFERRATO	AL	103.762,15
CASTELNUOVO BORMIDA	AL	66.835,84
CASTELNUOVO SCRIVIA	AL	528.329,67
CASTELSPINA	AL	38.761,14
CAVATORE	AL	26.975,30
CELLA MONTE	AL	42.654,11
CERESETO	AL	38.034,13
CERRETO GRUE	AL	20.074,92
CERRINA	AL	146.473,71
CONIOLO	AL	54.177,23
CONZANO	AL	68.593,37
COSTA VESCOVATO	AL	21.075,01
CREMOLINO	AL	117.581,55
CUCCARO MONFERRATO	AL	34.452,53
DENICE	AL	17.197,41
DERNICE	AL	19.920,61
FABBRICA CURONE	AL	151.893,99
FELIZZANO	AL	170.564,96
FRACONALTO	AL	41.951,82
FRANCAVILLA BISIO	AL	40.047,62
FRASCARO	AL	30.996,68
FRASSINELLO MONFERRATO	AL	48.305,60
FRASSINETO PO	AL	165.753,40
FRESONARA	AL	50.229,56
FRUGAROLO	AL	183.590,03
FUBINE	AL	195.064,29
GABIANO	AL	103.547,18
GAMALERO	AL	69.850,90
GARBAGNA	AL	77.322,88
GAVAZZANA	AL	15.998,03
GAVI	AL	473.969,02
GIAROLE	AL	53.574,93




Comune	Prov.	Quota IMU 2013 per alimentare F.S.C. 2013 Art. 4, c.2 DPCM
GREMIASCO	AL	32.582,32
GROGNARDO	AL	36.663,44
GRONDONA	AL	45.888,61
GUAZZORA	AL	32.432,54
ISOLA SANT'ANTONIO	AL	89.257,90
LERMA	AL	110.866,60
LU	AL	98.355,43
MALVICINO	AL	11.081,60
MASIO	AL	144.009,09
MELAZZO	AL	119.927,25
MERANA	AL	14.709,45
MIRABELLO MONFERRATO	AL	122.520,79
MOLARE	AL	187.016,30
MOLINO DEI TORTI	AL	55.761,18
MOMBELLO MONFERRATO	AL	66.597,38
MOMPERONE	AL	17.207,51
MONCESTINO	AL	30.646,58
MONGIARDINO LIGURE	AL	34.814,98
MONLEALE	AL	48.117,58
MONTACUTO	AL	30.382,41
MONTALDEO	AL	24.673,29
MONTALDO BORMIDA	AL	72.767,84
MONTECASTELLO	AL	28.098,71
MONTECHIARO D'ACQUI	AL	34.172,43
MONTEGIOCO	AL	22.741,66
MONTEMARZINO	AL	38.173,10
MORANO SUL PO	AL	165.853,42
MORBELLO	AL	61.826,35
MORNESE	AL	80.524,60
MORSASCO	AL	70.925,81
MURISENGO	AL	167.211,14
NOVI LIGURE	AL	2.662.449,81
OCCIMIANO	AL	145.832,72
ODALENGO GRANDE	AL	41.656,19
ODALENGO PICCOLO	AL	19.916,32
OLIVOLA	AL	18.426,35
ORSARA BORMIDA	AL	52.412,11
OTTIGLIO	AL	70.318,20
OVADA	AL	1.045.997,62
OVIGLIO	AL	145.140,23
OZZANO MONFERRATO	AL	102.238,33



Comune	Prov.	Quota IMU 2013 per alimentare F.S.C. 2013 Art. 4, c.2 DPCM
PADERNA	AL	18.172,09
PARETO	AL	66.659,82
PARODI LIGURE	AL	85.645,04
PASTURANA	AL	100.810,69
PECETTO DI VALENZA	AL	113.522,68
PIETRA MARAZZI	AL	73.360,55
PIOVERA	AL	89.088,82
POMARO MONFERRATO	AL	64.077,24
PONTECURONE	AL	325.906,15
PONTESTURA	AL	121.483,73
PONTI	AL	66.555,15
PONZANO MONFERRATO	AL	40.101,94
PONZONE	AL	277.754,27
POZZOL GROPPPO	AL	33.231,19
POZZOLO FORMIGARO	AL	385.872,89
PRASCO	AL	55.052,87
PREDOSA	AL	198.695,61
QUARGNENTO	AL	173.033,62
QUATTORDIO	AL	150.803,66
RICALDONE	AL	78.528,29
RIVALTA BORMIDA	AL	123.787,42
RIVARONE	AL	32.966,22
ROCCAFORTE LIGURE	AL	21.823,68
ROCCA GRIMALDA	AL	107.584,34
ROCCHETTA LIGURE	AL	24.104,22
ROSIGNANO MONFERRATO	AL	164.852,36
SALA MONFERRATO	AL	42.309,61
SALE	AL	418.646,92
SAN CRISTOFORO	AL	50.517,42
SAN GIORGIO MONFERRATO	AL	92.932,82
SAN SALVATORE MONFERRATO	AL	370.405,19
SAN SEBASTIANO CURONE	AL	64.162,73
SANT'AGATA FOSSILI	AL	27.811,26
SARDIGLIANO	AL	38.244,98
SAREZZANO	AL	76.322,84
SERRALUNGA DI CREA	AL	61.548,74
SERRAVALLE SCRIVIA	AL	640.879,44
SEZZADIO	AL	126.340,85
SILVANO D'ORBA	AL	161.903,52
SOLERO	AL	139.849,73
SOLONGHELLO	AL	22.031,48




Comune	Prov.	Quota IMU 2013 per alimentare F.S.C. 2013 Art. 4, c.2 DPCM
SPIGNO MONFERRATO	AL	91.349,32
SPINETO SCRIVIA	AL	31.000,84
STAZZANO	AL	152.214,53
STREVI	AL	175.390,45
TAGLIOLO MONFERRATO	AL	168.239,41
TASSAROLO	AL	50.684,76
TERRUGGIA	AL	79.990,11
TERZO	AL	57.310,99
TICINETO	AL	94.358,02
TORTONA	AL	2.765.965,33
TREVILLE	AL	31.801,95
TRISOBBIO	AL	76.314,54
VALENZA	AL	2.540.255,96
VALMACCA	AL	78.510,93
VIGNALE MONFERRATO	AL	160.667,69
VIGNOLE BORBERA	AL	176.316,99
VIGUZZOLO	AL	259.387,85
VILLADEATI	AL	51.554,58
VILLALVERNIA	AL	67.798,54
VILLAMIROGLIO	AL	25.339,23
VILLANOVA MONFERRATO	AL	175.243,22
VILLAROMAGNANO	AL	52.524,94
VISONE	AL	109.877,98
VOLPEDO	AL	111.411,09
VOLPEGLINO	AL	25.528,06
VOLTAGGIO	AL	137.764,46
AGLIANO TERME	AT	130.879,54
ALBUGNANO	AT	34.118,33
ANTIGNANO	AT	66.307,14
ARAMENGO	AT	36.230,16
ASTI	AT	4.799.655,66
AZZANO D'ASTI	AT	23.590,53
BALDICHIERI D'ASTI	AT	50.986,21
BELVEGLIO	AT	31.233,69
BERZANO DI SAN PIETRO	AT	23.645,43
BRUNO	AT	27.232,66
BUBBIO	AT	48.104,94
BUTTIGLIERA D'ASTI	AT	130.427,24
CALAMANDRANA	AT	158.072,33
CALLIANO	AT	101.732,00
CALOSSO	AT	121.118,00



Comune	Prov.	Quota IMU 2013 per alimentare F.S.C. 2013 Art. 4, c.2 DPCM
CAMERANO CASASCO	AT	23.320,25
CANELLI	AT	788.843,63
CANTARANA	AT	38.058,13
CAPRIGLIO	AT	12.238,27
CASORZO	AT	57.932,52
CASSINASCO	AT	25.331,41
CASTAGNOLE DELLE LANZE	AT	230.615,60
CASTAGNOLE MONFERRATO	AT	76.411,83
CASTEL BOGLIONE	AT	34.145,85
CASTELL'ALFERO	AT	122.103,25
CASTELLERO	AT	9.972,57
CASTELLETTO MOLINA	AT	14.699,45
CASTELLO DI ANNONE	AT	85.465,64
CASTELNUOVO BELBO	AT	38.234,95
CASTELNUOVO CALCEA	AT	58.291,62
CASTELNUOVO DON BOSCO	AT	152.487,72
CASTEL ROCCHERO	AT	29.715,55
CELLARENGO	AT	37.548,70
CELLE ENOMONDO	AT	25.493,48
CERRETO D'ASTI	AT	8.668,55
CERRO TANARO	AT	38.639,13
CESSOLE	AT	21.863,36
CHIUSANO D'ASTI	AT	12.957,17
CINAGLIO	AT	14.327,81
CISTERNA D'ASTI	AT	57.918,37
COAZZOLO	AT	24.018,25
COCCONATO	AT	77.220,71
CORSIONE	AT	10.846,92
CORTANDONE	AT	10.223,55
CORTANZE	AT	12.054,94
CORTAZZONE	AT	29.069,29
CORTIGLIONE	AT	24.076,11
COSSOMBRATO	AT	24.383,73
COSTIGLIOLE D'ASTI	AT	431.840,08
CUNICO	AT	18.550,31
DUSINO SAN MICHELE	AT	62.378,04
FERRERE	AT	77.974,57
FONTANILE	AT	44.216,76
FRINCO	AT	42.293,33
GRANA	AT	41.855,80
GRAZZANO BADOGLIO	AT	58.703,10




Comune	Prov.	Quota IMU 2013 per alimentare F.S.C. 2013 Art. 4, c.2 DPCM
INCISA SCAPACCINO	AT	137.084,30
ISOLA D'ASTI	AT	125.700,10
LOAZZOLO	AT	12.970,15
MARANZANA	AT	25.619,68
MARETTO	AT	17.433,82
MOASCA	AT	32.954,85
MOMBALDONE	AT	12.821,80
MOMBARUZZO	AT	117.893,85
MOMBERCELLI	AT	153.097,30
MONALE	AT	39.998,86
MONASTERO BORMIDA	AT	71.112,97
MONCALVO	AT	221.031,40
MONCUCCO TORINESE	AT	47.895,61
MONGARDINO	AT	51.424,74
MONTABONE	AT	14.626,64
MONTAFIA	AT	56.461,07
MONTALDO SCARAMPI	AT	44.925,09
MONTECHIARO D'ASTI	AT	67.290,63
MONTEGROSSO D'ASTI	AT	167.821,40
MONTEMAGNO	AT	87.615,16
MONTIGLIO MONFERRATO	AT	114.726,10
MORANSENGO	AT	10.270,97
NIZZA MONFERRATO	AT	703.088,15
OLMO GENTILE	AT	4.776,13
PASSERANO MARMORITO	AT	33.339,95
PENANGO	AT	52.591,43
PIEA	AT	23.622,87
PINO D'ASTI	AT	13.293,18
PIOVA' MASSAIA	AT	28.544,88
PORTACOMARO	AT	99.659,52
QUARANTI	AT	13.272,92
REFRANCORE	AT	95.182,73
REVIGLIASCO D'ASTI	AT	46.760,05
ROATTO	AT	15.853,95
ROBELLA	AT	24.826,07
ROCCA D'ARAZZO	AT	47.987,45
ROCCAVERANO	AT	26.403,71
ROCCHETTA PALAFAEA	AT	11.021,22
ROCCHETTA TANARO	AT	94.875,95
SAN DAMIANO D'ASTI	AT	476.747,86
SAN GIORGIO SCARAMPI	AT	-47.889,09







Comune	Prov.	Quota IMU 2013 per alimentare F.S.C. 2013 Art. 4, c.2 DPCM
SAN MARTINO ALFIERI	AT	55.937,22
SAN MARZANO OLIVETO	AT	72.530,98
SAN PAOLO SOLBRITO	AT	45.249,14
SCURZOLENCO	AT	48.592,69
SEROLE	AT	6.044,57
SESSAME	AT	10.362,22
SETTIME	AT	34.738,96
SOGLIO	AT	13.741,90
TIGLIOLE	AT	75.393,19
TONCO	AT	51.955,74
TONENGO	AT	10.851,25
VAGLIO SERRA	AT	24.872,45
VALFENERA	AT	135.552,61
VESIME	AT	43.829,35
VIALE D'ASTI	AT	10.803,54
VIARIGI	AT	53.851,50
VIGLIANO D'ASTI	AT	51.013,73
VILLA FRANCA D'ASTI	AT	114.659,38
VILLANOVA D'ASTI	AT	329.209,87
VILLA SAN SECONDO	AT	24.290,39
VINCHIO	AT	50.207,32
ACCEGLIO	CN	33.076,96
AISONE	CN	18.777,07
ALBA	CN	2.879.092,98
ALBARETTO DELLA TORRE	CN	6.067,12
ALTO	CN	9.114,60
ARGENTERA	CN	75.242,04
ARGUELLO	CN	9.267,67
BAGNASCO	CN	60.809,76
BAGNOLO PIEMONTE	CN	386.518,93
BALDISSERO D'ALBA	CN	50.085,49
BARBARESCO	CN	60.433,08
BARGE	CN	484.021,36
BAROLO	CN	69.549,48
BASTIA MONDOVI'	CN	31.410,46
BATTIFOLLO	CN	13.951,06
BEINETTE	CN	202.950,17
BELLINO	CN	7.393,68
BELVEDERE LANGHE	CN	15.593,45
BENE VAGIENNA	CN	274.430,99
BENEVELLO	CN	19.470,95




Comune	Prov.	Quota IMU 2013 per alimentare F.S.C. 2013 Art. 4, c.2 DPCM
BERGOLO	CN	5.254,66
BERNEZZO	CN	145.294,37
BONVICINO	CN	7.301,98
BORGOMALE	CN	14.906,97
BORGO SAN DALMAZZO	CN	1.027.608,62
BOSIA	CN	8.338,57
BOSSOLASCO	CN	77.146,32
BOVES	CN	633.296,64
BRA	CN	2.535.588,82
BRIAGLIA	CN	16.047,28
BRIGA ALTA	CN	12.170,00
BRONDELLO	CN	10.720,99
BROSSASCO	CN	72.561,38
BUSCA	CN	585.740,23
CAMERANA	CN	15.310,68
CAMO	CN	6.091,34
CANALE	CN	458.069,19
CANOSIO	CN	5.679,11
CAPRAUNA	CN	9.736,26
CARAGLIO	CN	568.133,62
CARAMAGNA PIEMONTE	CN	184.540,04
CARDE'	CN	68.853,74
CARRU'	CN	398.318,65
CARTIGNANO	CN	11.242,39
CASALGRASSO	CN	115.973,50
CASTAGNITO	CN	130.151,88
CASTELDEFINO	CN	40.932,31
CASTELLAR	CN	7.579,30
CASTELLETTO STURA	CN	101.091,15
CASTELLETTO UZZONE	CN	9.693,56
CASTELLINALDO	CN	61.806,54
CASTELLINO TANARO	CN	16.414,53
CASTELMAGNO	CN	11.732,19
CASTELNUOVO DI CEVA	CN	5.073,39
CASTIGLIONE FALLETTO	CN	73.012,06
CASTIGLIONE TINELLA	CN	36.464,35
CASTINO	CN	24.348,18
CAVALLERLEONE	CN	69.567,81
CAVALLERMAGGIORE	CN	475.920,37
CELLE DI MACRA	CN	5.627,15
CENTALLO	CN	551.936,87




Comune	Prov.	Quota IMU 2013 per alimentare F.S.C. 2013 Art. 4, c.2 DPCM
CERESOLE ALBA	CN	124.629,92
CERRETTO LANGHE	CN	15.563,67
CERVASCA	CN	252.309,56
CERVERE	CN	144.859,11
CEVA	CN	517.612,68
CHERASCO	CN	833.077,06
CHIUSA DI PESIO	CN	247.756,56
CIGLIE'	CN	8.496,93
CISSONE	CN	6.540,06
CLAVESANA	CN	46.815,99
CORNELIANO D'ALBA	CN	129.477,01
CORTEMILIA	CN	232.700,38
COSSANO BELBO	CN	50.974,12
COSTIGLIOLE SALUZZO	CN	188.375,09
CRAVANZANA	CN	19.237,33
CRISSOLO	CN	66.460,72
CUNEO	CN	4.768.815,49
DEMONTE	CN	169.753,69
DIANO D'ALBA	CN	216.283,54
DOGLIANI	CN	447.596,67
DRONERO	CN	312.704,44
ELVA	CN	2.723,03
ENTRACQUE	CN	205.154,45
ENVIE	CN	86.227,18
FARIGLIANO	CN	105.133,33
FAULE	CN	33.337,59
FEISOGLIO	CN	20.533,58
FOSSANO	CN	2.365.357,37
FRABOSA SOPRANA	CN	126.300,72
FRABOSA SOTTANA	CN	704.864,86
FRASSINO	CN	42.955,83
GAIOLA	CN	29.824,38
GAMBASCA	CN	13.174,24
GARESSIO	CN	324.214,23
GENOLA	CN	203.129,57
GORZEGNO	CN	13.872,93
GOTTASECCA	CN	8.165,20
GOVONE	CN	171.686,74
GRINZANE CAVOUR	CN	163.240,23
GUARENE	CN	243.492,69
IGLIANO	CN	1.322,89



Comune	Prov.	Quota IMU 2013 per alimentare F.S.C. 2013 Art. 4, c.2 DPCM
ISASCA	CN	4.667,32
LAGNASCO	CN	229.419,59
LA MORRA	CN	238.581,01
LEQUIO BERRIA	CN	19.850,33
LEQUIO TANARO	CN	41.753,94
LESEGNO	CN	43.323,34
LEVICE	CN	10.087,96
LIMONE PIEMONTE	CN	1.642.182,96
LISIO	CN	15.723,38
MACRA	CN	2.725,85
MAGLIANO ALFIERI	CN	109.806,86
MAGLIANO ALPI	CN	116.205,07
MANGO	CN	64.374,43
MANTA	CN	252.605,58
MARENE	CN	250.139,04
MARGARITA	CN	87.227,90
MARMORA	CN	9.023,21
MARSAGLIA	CN	10.539,13
MARTINIANA PO	CN	26.254,21
MELLE	CN	21.310,22
MOIOLA	CN	13.874,13
MOMBARCARO	CN	21.174,49
MOMBASIGLIO	CN	24.783,64
MONASTERO DI VASCO	CN	56.685,40
MONASTEROLO CASOTTO	CN	25.409,07
MONASTEROLO DI SAVIGLIANO	CN	98.690,97
MONCHIERO	CN	36.893,90
MONDOVI'	CN	2.391.515,25
MONESIGLIO	CN	50.298,66
MONFORTE D'ALBA	CN	177.173,66
MONTA'	CN	258.565,24
MONTALDO DI MONDOVI'	CN	156.141,22
MONTALDO ROERO	CN	38.761,06
MONTANERA	CN	51.651,86
MONTELUPO ALBESE	CN	25.937,98
MONTEMALE DI CUNEO	CN	9.463,87
MONTEROSSO GRANA	CN	38.995,89
MONTEU ROERO	CN	59.415,68
MONTEZEMOLO	CN	21.271,08
MONTICELLO D'ALBA	CN	138.229,14
MORETTA	CN	241.085,78



Comune	Prov.	Quota IMU 2013 per alimentare F.S.C. 2013 Art. 4, c.2 DPCM
MOROZZO	CN	140.113,78
MURAZZANO	CN	55.234,60
MURELLO	CN	78.728,46
NARZOLE	CN	249.215,00
NEIVE	CN	242.510,55
NEVIGLIE	CN	13.462,54
NIELLA BELBO	CN	19.693,86
NIELLA TANARO	CN	52.724,45
NOVELLO	CN	78.009,49
NUCETTO	CN	25.796,72
ONCINO	CN	8.318,24
ORMEA	CN	232.085,04
OSTANA	CN	10.432,91
PAESANA	CN	224.707,63
PAGNO	CN	23.470,68
PAMPARATO	CN	87.087,99
PAROLDO	CN	12.028,61
PERLETTO	CN	14.697,31
PERLO	CN	9.098,13
PEVERAGNO	CN	433.650,74
PEZZOLO VALLE UZZONE	CN	14.807,06
PIANFEI	CN	137.308,81
PIASCO	CN	121.006,64
PIETRAPORZIO	CN	18.011,58
PIOBESI D'ALBA	CN	95.035,86
PIOZZO	CN	70.072,15
POCAPAGLIA	CN	148.730,25
POLONGHERA	CN	75.404,02
PONTECHIANALE	CN	102.455,51
PRADLEVES	CN	39.869,05
PRAZZO	CN	30.087,90
PRIERO	CN	27.814,65
PRIOCCA	CN	114.910,70
PRIOLA	CN	25.817,53
PRUNETTO	CN	15.846,75
RACCONIGI	CN	710.485,18
REVELLO	CN	428.466,91
RIFREDDO	CN	41.461,51
RITTANA	CN	7.993,25
ROASCHIA	CN	12.585,88
ROASCIO	CN	5.805,54



Comune	Prov.	Quota IMU 2013 per alimentare F.S.C. 2013 Art. 4, c.2 DPCM
ROBILANTE	CN	129.479,87
ROBURENT	CN	321.543,98
ROCCABRUNA	CN	96.001,93
ROCCA CIGLIE'	CN	13.484,24
ROCCA DE' BALDI	CN	96.894,33
ROCCAFORTE MONDOVI'	CN	230.699,44
ROCCASPARVERA	CN	22.737,48
ROCCAIONE	CN	113.509,46
ROCCHETTA BELBO	CN	6.689,48
RODDI	CN	122.937,77
RODDINO	CN	19.084,32
RODELLO	CN	40.659,35
ROSSANA	CN	38.429,02
RUFFIA	CN	31.898,22
SALE DELLE LANGHE	CN	28.671,04
SALE SAN GIOVANNI	CN	12.210,55
SALICETO	CN	49.205,39
SALMOUR	CN	38.403,21
SALUZZO	CN	1.882.704,09
SAMBUCO	CN	8.480,88
SAMPEYRE	CN	328.497,52
SAN BENEDETTO BELBO	CN	10.428,90
SAN DAMIANO MACRA	CN	31.539,89
SANFRE'	CN	147.355,85
SANFRONT	CN	111.972,87
SAN MICHELE MONDOVI'	CN	90.275,63
SANT'ALBANO STURA	CN	157.203,11
SANTA VITTORIA D'ALBA	CN	132.817,81
SANTO STEFANO BELBO	CN	345.509,19
SANTO STEFANO ROERO	CN	47.991,73
SAVIGLIANO	CN	2.148.097,42
SCAGNELLO	CN	7.885,91
SCARNAFIGI	CN	216.506,51
SERRALUNGA D'ALBA	CN	64.467,74
SERRAVALLE LANGHE	CN	18.436,84
SINIO	CN	16.823,12
SOMANO	CN	16.513,33
SOMMARIVA DEL BOSCO	CN	471.168,44
SOMMARIVA PERNO	CN	133.876,53
STROPPO	CN	11.997,69
TARANTASCA	CN	140.468,95







Comune	Prov.	Quota IMU 2013 per alimentare F.S.C. 2013 Art. 4, c.2 DPCM
TORRE BORMIDA	CN	11.527,25
TORRE MONDOVI'	CN	25.960,73
TORRE SAN GIORGIO	CN	60.279,24
TORRESINA	CN	5.242,17
TREISO	CN	61.121,87
TREZZO TINELLA	CN	11.186,29
TRINITA'	CN	141.622,03
VALDIERI	CN	140.432,89
VALGRANA	CN	40.563,36
VALLORiate	CN	10.482,72
VALMALA	CN	10.648,28
VENASCA	CN	76.180,45
VERDUNO	CN	52.893,11
VERNANTE	CN	169.876,48
VERZUOLO	CN	496.771,32
VEZZA D'ALBA	CN	135.820,98
VICOFORTE	CN	225.496,49
VIGNOLO	CN	127.349,21
VILLAFALLETTO	CN	251.598,43
VILLANOVA MONDOVI'	CN	286.541,34
VILLANOVA SOLARO	CN	63.278,49
VILLAR SAN COSTANZO	CN	64.089,92
VINADIO	CN	55.431,46
VIOLA	CN	148.995,33
VOTTIGNASCO	CN	25.196,69
AGRATE CONTURBIA	NO	139.455,00
AMENO	NO	110.457,22
ARMENO	NO	206.340,56
ARONA	NO	1.559.832,74
BARENGO	NO	77.732,81
BELLINZAGO NOVARESE	NO	563.364,62
BIANDRATE	NO	163.437,10
BOCA	NO	89.435,68
BOGOGNO	NO	173.665,30
BOLZANO NOVARESE	NO	79.158,97
BORGOLAVEZZARO	NO	162.527,73
BORGOMANERO	NO	2.275.822,63
BORGO TICINO	NO	288.891,88
BRIGA NOVARESE	NO	210.501,96
BRIONA	NO	132.674,48
CALTIGNAGA	NO	246.866,35




Comune	Prov.	Quota IMU 2013 per alimentare F.S.C. 2013 Art. 4, c.2 DPCM
CAMERI	NO	629.329,53
CARPIGNANO SESIA	NO	208.862,42
CASALBELTRAME	NO	107.460,81
CASALEGGIO NOVARA	NO	85.379,81
CASALINO	NO	281.242,50
CASALVOLONE	NO	98.829,40
CASTELLAZZO NOVARESE	NO	48.969,70
CASTELLETTO SOPRA TICINO	NO	773.644,91
CAVAGLIETTO	NO	29.376,84
CAVAGLIO D'AGOGNA	NO	77.304,74
CAVALLIRIO	NO	96.782,45
CERANO	NO	408.759,08
COLAZZA	NO	93.020,77
COMIGNAGO	NO	72.779,39
CRESSA	NO	126.526,94
CUREGGIO	NO	199.093,62
DIVIGNANO	NO	73.111,27
DORMELLETO	NO	278.235,21
FARA NOVARESE	NO	159.414,71
FONTANETO D'AGOGNA	NO	209.224,82
GALLIATE	NO	994.580,04
GARBAGNA NOVARESE	NO	118.245,58
GARGALLO	NO	121.338,90
GATTICO	NO	264.539,30
GHEMME	NO	285.773,75
GOZZANO	NO	309.644,50
GRANOZZO CON MONTICELLO	NO	139.917,85
GRIGNASCO	NO	305.390,79
INVORIO	NO	278.082,40
LANDIONA	NO	44.394,13
LESA	NO	451.619,61
MAGGIORA	NO	148.278,56
MANDELLO VITTA	NO	32.583,74
MARANO TICINO	NO	95.488,90
MASSINO VISCONTI	NO	207.100,11
MEINA	NO	321.411,96
MEZZOMERICO	NO	59.656,99
MIASINO	NO	107.860,90
MOMO	NO	226.503,31
NEBBIUNO	NO	282.858,23
NIBBIOLA	NO	90.319,04




Comune	Prov.	Quota IMU 2013 per alimentare F.S.C. 2013 Art. 4, c.2 DPCM
NOVARA	NO	7.884.364,83
OLEGGIO	NO	941.028,24
OLEGGIO CASTELLO	NO	126.200,04
ORTA SAN GIULIO	NO	220.128,55
PARUZZARO	NO	176.283,68
PELLA	NO	124.797,76
PETTENASCO	NO	140.122,85
PISANO	NO	90.185,04
POGNO	NO	112.953,33
POMBIA	NO	107.619,78
PRATO SESIA	NO	145.130,27
RECETTO	NO	80.879,06
ROMAGNANO SESIA	NO	380.862,80
ROMENTINO	NO	339.184,69
SAN MAURIZIO D'OPAGLIO	NO	228.505,52
SAN NAZZARO SESIA	NO	72.658,13
SAN PIETRO MOSEZZO	NO	321.719,37
SILLAVENGO	NO	51.756,02
SIZZANO	NO	104.739,46
SORISO	NO	77.738,87
SOZZAGO	NO	109.125,72
SUNO	NO	206.584,15
TERDOBBIA	NO	53.572,91
TORNACO	NO	78.194,37
TRECCATE	NO	1.387.664,13
VAPRIO D'AGOGNA	NO	68.761,86
VARALLO POMBIA	NO	276.679,48
VERUNO	NO	123.757,35
VESPOLATE	NO	167.096,58
VICOLUNGO	NO	92.938,68
VINZAGLIO	NO	89.296,92
AGLIE'	TO	232.931,51
AIRASCA	TO	189.292,38
ALA DI STURA	TO	146.628,64
ALBIANO D'IVREA	TO	159.896,98
ALICE SUPERIORE	TO	49.755,38
ALMESE	TO	487.480,72
ALPETTE	TO	62.553,93
ALPIGNANO	TO	1.263.403,21
ANDEZENO	TO	151.692,41
ANDRATE	TO	81.962,54




Comune	Prov.	Quota IMU 2013 per alimentare F.S.C. 2013 Art. 4, c.2 DPCM
ANGROGNA	TO	35.863,71
ARIGNANO	TO	94.166,41
AVIGLIANA	TO	1.093.894,45
AZEGLIO	TO	122.140,29
BAIRO	TO	62.222,22
BALANGERO	TO	258.364,96
BALDISSERO CANAVESE	TO	34.925,02
BALDISSERO TORINESE	TO	349.250,51
BALME	TO	45.709,44
BANCHETTE	TO	249.806,44
BARBANIA	TO	117.644,36
BARDONECCHIA	TO	2.312.970,32
BARONE CANAVESE	TO	45.462,61
BEINASCO	TO	1.317.129,52
BIBIANA	TO	113.240,39
BOBBIO PELLICE	TO	47.200,41
BOLLENGO	TO	167.160,51
BORGARO TORINESE	TO	795.153,03
BORGIALLO	TO	38.464,87
BORGOFRANCO D'IVREA	TO	264.169,56
BORGOMASINO	TO	85.330,59
BORGONE SUSÀ	TO	118.235,98
BOSCONERO	TO	178.854,34
BRANDIZZO	TO	483.302,38
BRICHERASIO	TO	207.968,15
BROSSO	TO	43.738,86
BROZOLO	TO	38.777,77
BRUINO	TO	656.332,57
BRUSASCO	TO	134.965,47
BRUZOLO	TO	76.014,97
BURIASCO	TO	97.808,90
BUROLO	TO	118.786,21
BUSANO	TO	111.838,34
BUSSOLENO	TO	445.606,73
BUTTIGLIERA ALTA	TO	507.257,19
CAFASSE	TO	283.061,37
CALUSO	TO	588.421,59
CAMBIANO	TO	399.391,32
CAMPIGLIONE-FENILE	TO	86.127,33
CANDIA CANAVESE	TO	99.727,42
CANDIOLO	TO	343.755,67



Comune	Prov.	Quota IMU 2013 per alimentare F.S.C. 2013 Art. 4, c.2 DPCM
CANISCHIO	TO	29.042,37
CANTALUPA	TO	184.484,07
CANTOIRA	TO	180.073,90
CAPRIE	TO	121.345,08
CARAVINO	TO	73.787,35
CAREMA	TO	47.443,01
CARIGNANO	TO	750.639,75
CARMAGNOLA	TO	2.022.490,47
CASALBORGONE	TO	131.018,80
CASCINETTE D'IVREA	TO	97.346,59
CASELETTE	TO	299.662,53
CASELLE TORINESE	TO	1.178.967,79
CASTAGNETO PO	TO	166.901,15
CASTAGNOLE PIEMONTE	TO	128.891,62
CASTELLAMONTE	TO	718.138,04
CASTELNUOVO NIGRA	TO	53.383,59
CASTIGLIONE TORINESE	TO	589.382,66
CAVAGNOLO	TO	175.479,14
CAVOUR	TO	453.655,62
CERCENASCO	TO	116.520,14
CERES	TO	180.929,07
CERESOLE REALE	TO	136.091,68
CESANA TORINESE	TO	638.717,15
CHIALAMBERTO	TO	130.816,54
CHIANOCCO	TO	108.672,08
CHIAVERANO	TO	112.045,56
CHIERI	TO	3.723.962,21
CHIESANUOVA	TO	12.236,66
CHIOMONTE	TO	238.644,16
CHIUSA DI SAN MICHELE	TO	88.055,40
CHIVASSO	TO	1.470.800,37
CICONIO	TO	23.062,97
CINTANO	TO	29.984,35
CINZANO	TO	39.330,64
CIRIE'	TO	1.797.884,54
CLAVIERE	TO	107.925,34
COASSOLO TORINESE	TO	156.637,33
COAZZE	TO	323.187,07
COLLEGNO	TO	3.627.342,14
COLLERETTO CASTELNUOVO	TO	32.548,49
COLLERETTO GIACOSA	TO	62.968,48




Comune	Prov.	Quota IMU 2013 per alimentare F.S.C. 2013 Art. 4, c.2 DPCM
CONDOVE	TO	296.028,48
CORIO	TO	317.660,08
COSSANO CANAVESE	TO	25.461,30
CUCEGLIO	TO	74.906,71
CUMIANA	TO	453.352,20
CUORGNE'	TO	912.045,36
DRUENTO	TO	623.054,37
EXILLES	TO	53.806,63
FAVRIA	TO	304.675,44
FELETTO	TO	137.848,80
FENESTRELLE	TO	176.607,45
FIANO	TO	253.978,12
FIORANO CANAVESE	TO	45.385,88
FOGLIZZO	TO	157.207,89
FORNO CANAVESE	TO	197.318,20
FRASSINETTO	TO	50.848,79
FRONT	TO	104.625,08
FROSSASCO	TO	136.267,08
GARZIGLIANA	TO	33.991,24
GASSINO TORINESE	TO	917.581,77
GERMAGNANO	TO	62.994,08
GIAGLIONE	TO	115.989,33
GIAVENO	TO	1.532.568,12
GIVOLETTO	TO	253.905,57
GRAVERE	TO	123.399,71
GROSCAVALLO	TO	86.302,60
GROSSO	TO	80.994,49
GRUGLIASCO	TO	2.433.596,60
INGRIA	TO	11.813,32
INVERSO PINASCA	TO	33.748,31
ISOLABELLA	TO	38.868,67
ISSIGLIO	TO	28.281,14
IVREA	TO	2.416.307,25
LA CASSA	TO	89.243,74
LA LOGGIA	TO	595.717,88
LANZO TORINESE	TO	566.609,12
LAURIANO	TO	92.220,01
LEINI	TO	1.076.212,80
LEMIE	TO	45.372,64
LESSOLO	TO	121.350,72
LEVONE	TO	34.896,87







Comune	Prov.	Quota IMU 2013 per alimentare F.S.C. 2013 Art. 4, c.2 DPCM
LOCANA	TO	178.517,27
LOMBARDORE	TO	149.360,44
LOMBRIASCO	TO	90.529,03
LORANZE'	TO	76.590,84
LUGNACCO	TO	27.564,49
LUSERNA SAN GIOVANNI	TO	359.666,70
LUSERNETTA	TO	28.466,80
LUSIGLIE'	TO	38.396,50
MACELLO	TO	97.863,14
MAGLIONE	TO	26.660,68
MARENTINO	TO	92.508,93
MASSELLO	TO	12.155,28
MATHI	TO	248.573,19
MATTIE	TO	66.161,57
MAZZE'	TO	315.184,05
MEANA DI SUSA	TO	97.604,03
MERCENASCO	TO	85.546,51
MEUGLIANO	TO	12.540,36
MEZZENILE	TO	121.400,42
MOMBELLO DI TORINO	TO	31.038,15
MOMPANTERO	TO	38.489,02
MONASTERO DI LANZO	TO	83.720,51
MONCALIERI	TO	5.694.667,30
MONCENISIO	TO	12.040,11
MONTALDO TORINESE	TO	49.433,96
MONTALENGHE	TO	75.531,69
MONTALTO DORA	TO	274.453,34
MONTANARO	TO	321.191,53
MONTEU DA PO	TO	63.129,92
MORIONDO TORINESE	TO	71.882,67
NICHELINO	TO	2.528.435,89
NOASCA	TO	45.086,92
NOLE	TO	396.197,84
NOMAGLIO	TO	24.845,89
NONE	TO	637.812,06
NOVALESA	TO	38.728,16
OGLIANICO	TO	89.977,95
ORBASSANO	TO	1.891.730,02
ORIO CANAVESE	TO	65.613,90
OSASCO	TO	73.685,05
OSASIO	TO	57.757,69



Comune	Prov.	Quota IMU 2013 per alimentare F.S.C. 2013 Art. 4, c.2 DPCM
OULX	TO	878.612,33
OZEGNA	TO	71.420,50
PALAZZO CANAVESE	TO	75.543,60
PANCALIERI	TO	129.912,91
PARELLA	TO	39.584,44
PAVAROLO	TO	103.853,79
PAVONE CANAVESE	TO	312.524,08
PECCO	TO	17.836,54
PECETTO TORINESE	TO	682.068,60
PEROSA ARGENTINA	TO	179.837,19
PEROSA CANAVESE	TO	47.613,13
PERRERO	TO	53.229,18
PERTUSIO	TO	50.116,88
PESSINETTO	TO	97.303,57
PIANEZZA	TO	1.221.470,26
PINASCA	TO	160.294,21
PINEROLO	TO	3.594.573,84
PINO TORINESE	TO	1.673.494,28
PIOBESI TORINESE	TO	329.678,32
PIOSSASCO	TO	1.279.801,20
PISCINA	TO	201.151,51
PIVERONE	TO	107.064,51
POIRINO	TO	880.517,74
POMARETTO	TO	57.914,54
PONT-CANAVESE	TO	246.652,02
PORTE	TO	49.903,42
PRAGELATO	TO	444.619,31
PRALI	TO	137.695,95
PRALORMO	TO	182.311,33
PRAMOLLO	TO	26.365,89
PRAROSTINO	TO	55.444,49
PRASCORSANO	TO	45.701,44
PRATIGLIONE	TO	29.809,52
QUAGLIUZZO	TO	20.780,10
QUASSOLO	TO	21.835,40
QUINCINETTO	TO	107.551,43
REANO	TO	139.821,87
RIBORDONE	TO	27.187,59
RIVALBA	TO	87.804,69
RIVALTA DI TORINO	TO	1.272.260,74
RIVA PRESSO CHIERI	TO	404.707,69



Comune	Prov.	Quota IMU 2013 per alimentare F.S.C. 2013 Art. 4, c.2 DPCM
RIVARA	TO	157.777,17
RIVAROLO CANAVESE	TO	1.192.759,99
RIVAROSSA	TO	124.561,91
RIVOLI	TO	5.075.682,76
ROBASSOMERO	TO	262.536,81
ROCCA CANAVESE	TO	158.173,03
ROLETTO	TO	142.469,89
ROMANO CANAVESE	TO	184.991,25
RONCO CANAVESE	TO	81.192,39
RONDISSONE	TO	105.587,41
RORA'	TO	15.124,95
ROSTA	TO	467.065,51
ROURE	TO	107.565,31
RUBIANA	TO	298.710,05
RUEGLIO	TO	53.099,30
SALASSA	TO	140.174,15
SALBERTRAND	TO	93.786,32
SALERANO CANAVESE	TO	32.659,80
SALZA DI PINEROLO	TO	8.276,55
SAMONE	TO	91.780,03
SAN BENIGNO CANAVESE	TO	400.777,18
SAN CARLO CANAVESE	TO	307.503,75
SAN COLOMBANO BELMONTE	TO	24.293,01
SAN DIDERO	TO	30.467,33
SAN FRANCESCO AL CAMPO	TO	326.332,28
SANGANO	TO	296.622,30
SAN GERMANO CHISONE	TO	68.460,60
SAN GILLIO	TO	201.069,19
SAN GIORGIO CANAVESE	TO	235.964,57
SAN GIORIO DI SUSÀ	TO	64.215,86
SAN GIUSTO CANAVESE	TO	229.583,30
SAN MARTINO CANAVESE	TO	67.248,85
SAN MAURIZIO CANAVESE	TO	699.619,90
SAN MAURO TORINESE	TO	1.267.010,39
SAN PIETRO VAL LEMINA	TO	129.976,11
SAN PONSÒ	TO	21.675,34
SAN RAFFAELE CIMENA	TO	253.237,97
SAN SEBASTIANO DA PO	TO	126.640,11
SAN SECONDO DI PINEROLO	TO	208.453,89
SANT'AMBROGIO DI TORINO	TO	216.474,71
SANT'ANTONINO DI SUSÀ	TO	234.508,90




Comune	Prov.	Quota IMU 2013 per alimentare F.S.C. 2013 Art. 4, c.2 DPCM
SANTENA	TO	603.422,65
SAUZE DI CESANA	TO	105.434,42
SAUZE D'OULX	TO	1.026.100,62
SCALENGHE	TO	240.731,31
SCARMAGNO	TO	75.218,00
SCIOLZE	TO	130.198,79
SESTRIERE	TO	1.014.190,64
SETTIMO ROTTARO	TO	37.619,43
SETTIMO TORINESE	TO	2.251.959,62
SETTIMO VITTONI	TO	99.082,20
SPARONE	TO	103.801,18
STRAMBINELLO	TO	14.368,88
STRAMBINO	TO	459.663,32
SUSA	TO	506.119,57
TAVAGNASCO	TO	25.650,58
TORINO	TO	113.581.884,33
TORRAZZA PIEMONTE	TO	147.660,04
TORRE CANAVESE	TO	52.921,48
TORRE PELLICE	TO	270.056,75
TRANA	TO	313.678,20
TRAUSELLA	TO	14.726,23
TRAVERSELLA	TO	36.114,95
TRAVES	TO	47.106,66
TROFARELLO	TO	945.299,27
USSEAUX	TO	37.191,98
USSEGLIO	TO	50.173,36
VAIE	TO	51.342,29
VAL DELLA TORRE	TO	375.838,72
VALLO TORINESE	TO	40.127,24
VALGIOIE	TO	92.504,69
VALPERGA	TO	224.265,00
VALPRATO SOANA	TO	42.199,07
VARISELLA	TO	50.472,47
VAUDA CANAVESE	TO	108.875,70
VENARIA REALE	TO	1.850.800,69
VENAUS	TO	40.482,45
VEROLENGO	TO	264.718,21
VERRUA SAVOIA	TO	104.115,16
VESTIGNE'	TO	68.167,65
VIALFRE'	TO	14.775,27
VICO CANAVESE	TO	86.733,07



Comune	Prov.	Quota IMU 2013 per alimentare F.S.C. 2013 Art. 4, c.2 DPCM
VIDRACCO	TO	22.955,57
VIGONE	TO	382.611,18
VILAFRANCA PIEMONTE	TO	307.245,16
VILLANOVA CANAVESE	TO	65.920,42
VILLARBASSE	TO	358.944,53
VILLAR DORA	TO	185.008,30
VILLAREGGIA	TO	73.105,43
VILLAR FOCCHIARDO	TO	162.937,58
VILLAR PELLICE	TO	54.350,42
VILLAR PEROSA	TO	220.459,30
VILLASTELLONE	TO	366.564,00
VINOVO	TO	1.168.161,70
VIRLE PIEMONTE	TO	98.396,33
VISCHE	TO	120.428,27
VISTRORIO	TO	28.805,45
VIU'	TO	199.031,78
VOLPIANO	TO	1.012.281,48
VOLVERA	TO	448.318,19
ALAGNA VALSESIA	VC	231.927,35
ALBANO VERCELLESE	VC	38.691,88
ALICE CASTELLO	VC	184.455,86
ARBORIO	VC	109.610,05
ASIGLIANO VERCELLESE	VC	193.013,54
BALMUCCIA	VC	11.605,33
BALOCCO	VC	54.812,22
BIANZE'	VC	268.975,67
BOCCIOLETO	VC	32.222,65
BORGO D'ALE	VC	274.804,18
BORGOSesia	VC	1.228.906,29
BORGO VERCELLI	VC	199.312,01
BREIA	VC	27.556,43
BURONZO	VC	155.466,79
CAMPERTOGNO	VC	98.848,60
CARCOFORO	VC	19.409,22
CARESANA	VC	127.740,45
CARESANABLOT	VC	137.646,27
CARISIO	VC	167.481,19
CASANOVA ELVO	VC	60.338,68
CELLIO	VC	83.267,84
CERVATTO	VC	25.404,75
CIGLIANO	VC	404.049,37




Comune	Prov.	Quota IMU 2013 per alimentare F.S.C. 2013 Art. 4, c.2 DPCM
CIVIASCO	VC	29.842,53
COLLOBIANO	VC	29.064,42
COSTANZANA	VC	159.986,46
CRAVAGLIANA	VC	34.816,21
CRESCENTINO	VC	599.062,93
CROVA	VC	55.873,69
DESANA	VC	139.148,83
FOBELLO	VC	66.008,77
FONTANETTO PO	VC	120.754,38
FORMIGLIANA	VC	78.100,27
GATTINARA	VC	664.161,44
GHISLARENGO	VC	69.330,60
GREGGIO	VC	33.066,17
GUARDABOSONE	VC	25.621,79
LAMPORO	VC	57.652,70
LENTA	VC	81.424,35
LIGNANA	VC	93.413,71
LIVORNO FERRARIS	VC	492.884,16
LOZZOLO	VC	55.285,56
MOLLIA	VC	51.069,90
MONCRIVELLO	VC	103.385,12
MOTTA DE' CONTI	VC	64.964,14
OLCENENGO	VC	96.060,08
OLDENICO	VC	22.321,13
PALAZZOLO VERCELLESE	VC	93.097,22
PERTENGO	VC	62.688,58
PEZZANA	VC	130.992,53
PILA	VC	63.830,85
PIODE	VC	79.079,78
POSTUA	VC	44.554,49
PRAROLO	VC	76.690,10
QUARONA	VC	307.953,59
QUINTO VERCELLESE	VC	85.976,52
RASSA	VC	22.646,91
RIMA SAN GIUSEPPE	VC	32.083,81
RIMASCO	VC	26.554,00
RIMELLA	VC	26.144,24
RIVA VALDOBBIÀ	VC	138.045,89
RIVE	VC	62.961,67
ROASIO	VC	196.337,42
RONSECCO	VC	152.087,46





Comune	Prov.	Quota IMU 2013 per alimentare F.S.C. 2013 Art. 4, c.2 DPCM
ROSSA	VC	22.924,98
ROVASENDA	VC	149.585,61
SABBIA	VC	16.841,18
SALASCO	VC	46.502,93
SALI VERCELLESE	VC	47.690,79
SALUGGIA	VC	299.620,49
SAN GERMANO VERCELLESE	VC	185.951,33
SAN GIACOMO VERCELLESE	VC	42.635,33
SANTHIA'	VC	774.657,39
SCOPA	VC	107.893,49
SCOPELLO	VC	370.124,86
SERRAVALLE SESIA	VC	277.456,38
STROPPIANA	VC	141.740,92
TRICERRO	VC	73.649,53
TRINO	VC	727.909,22
TRONZANO VERCELLESE	VC	309.693,41
VALDUGGIA	VC	216.047,24
VARALLO	VC	694.128,53
VERCELLI	VC	4.079.012,79
VILLARBOIT	VC	98.381,24
VILLATA	VC	101.499,22
VOCCA	VC	15.838,20
AILOCHE	BI	21.195,70
ANDORNO MICCA	BI	238.577,61
BENNA	BI	90.651,06
BIELLA	BI	5.381.433,29
BIOGLIO	BI	65.672,84
BORRIANA	BI	48.916,76
BRUSNENGO	BI	130.184,81
CALLABIANA	BI	16.370,26
CAMANDONA	BI	38.468,05
CAMBURZANO	BI	70.578,27
CAMPIGLIA CERVO	BI	49.295,61
CANDELO	BI	512.977,70
CAPRILE	BI	18.355,72
CASAPINTA	BI	25.766,70
CASTELLETTO CERVO	BI	67.031,98
CAVAGLIA'	BI	271.393,46
CERRETO CASTELLO	BI	44.205,27
CERRIONE	BI	183.276,44
COGGIOLA	BI	134.004,65




Comune	Prov.	Quota IMU 2013 per alimentare F.S.C. 2013 Art. 4, c.2 DPCM
COSSATO	BI	1.080.089,61
CREVACUORE	BI	98.979,86
CROSA	BI	16.179,60
CURINO	BI	32.232,25
DONATO	BI	74.182,40
DORZANO	BI	28.291,24
GAGLIANICO	BI	317.698,63
GIFFLENGA	BI	5.691,81
GRAGLIA	BI	171.403,40
LESSONA	BI	168.981,47
MAGNANO	BI	45.338,41
MASSAZZA	BI	70.308,87
MASSERANO	BI	179.618,31
MEZZANA MORTIGLIENGO	BI	42.153,25
MIAGLIANO	BI	30.650,51
MONGRANDO	BI	253.187,38
MOSSO	BI	112.945,88
MOTTALCIATA	BI	80.095,45
MUZZANO	BI	64.831,04
NETRO	BI	98.636,95
OCCHIEPPO INFERIORE	BI	279.663,41
OCCHIEPPO SUPERIORE	BI	199.047,34
PETTINENGO	BI	73.622,15
PIATTO	BI	39.367,39
PIEDICAVALLO	BI	43.492,24
POLLONE	BI	187.988,57
PONDERANO	BI	277.530,12
PORTULA	BI	70.990,92
PRALUNGO	BI	173.636,25
PRAY	BI	147.798,23
QUAREGNA	BI	117.741,11
QUITTENGO	BI	39.231,44
RONCO BIELLESE	BI	118.386,64
ROPPOLO	BI	50.178,32
ROSAZZA	BI	47.565,80
SAGLIANO MICCA	BI	126.645,38
SALA BIELLESE	BI	50.199,22
SALUSSOLA	BI	204.937,28
SANDIGLIANO	BI	202.950,08
SAN PAOLO CERVO	BI	31.823,63
SELVE MARCONE	BI	10.888,73



Comune	Prov.	Quota IMU 2013 per alimentare F.S.C. 2013 Art. 4, c.2 DPCM
SOPRANA	BI	41.766,23
SORDEVOLO	BI	117.362,22
SOSTEGNO	BI	51.501,16
STRONA	BI	59.280,88
TAVIGLIANO	BI	65.465,69
TERNENGO	BI	14.979,21
TOLLEGNO	BI	165.700,57
TORRAZZO	BI	21.273,36
TRIVERO	BI	459.246,28
VALDENGO	BI	223.063,68
VALLANZENGO	BI	12.642,60
VALLE MOSSO	BI	240.256,58
VALLE SAN NICOLAO	BI	57.114,56
VEGLIO	BI	46.906,88
VERRONE	BI	107.051,22
VIGLIANO BIELLESE	BI	748.449,23
VILLA DEL BOSCO	BI	21.906,54
VILLANOVA BIELLESE	BI	24.173,76
VIVERONE	BI	151.597,73
ZIMONE	BI	19.888,99
ZUBIENA	BI	73.029,47
ZUMAGLIA	BI	64.515,76
ANTRONA SCHIERANCO	VB	45.859,26
ANZOLA D'OSSOLA	VB	22.261,96
ARIZZANO	VB	155.075,32
AROLA	VB	31.162,55
AURANO	VB	28.107,84
BACENO	VB	141.269,58
BANNIO ANZINO	VB	60.239,47
BAVENO	VB	650.718,27
BEE	VB	95.713,40
BELGIRATE	VB	108.577,88
BEURA-CARDEZZA	VB	77.108,84
BOGNANCO	VB	59.594,41
BROVELLO-CARPUGNINO	VB	102.960,44
CALASCA-CASTIGLIONE	VB	38.575,84
CAMBIASCA	VB	109.368,45
CANNERO RIVIERA	VB	194.028,00
CANNOBIO	VB	563.850,75
CAPREZZO	VB	21.482,58
CASALE CORTE CERRO	VB	189.389,10




Comune	Prov.	Quota IMU 2013 per alimentare F.S.C. 2013 Art. 4, c.2 DPCM
CAVAGLIO-SPOCCIA	VB	28.066,53
CEPPO MORELLI	VB	47.820,19
CESARA	VB	57.248,35
COSSOGNO	VB	47.944,09
CRAVEGGIA	VB	177.411,05
CREVOLADOSSOLA	VB	331.034,29
CRODO	VB	216.744,35
CURSOLO-ORASSO	VB	22.154,99
DOMODOSSOLA	VB	1.358.072,50
DRUOGNO	VB	136.894,18
FALMENTA	VB	27.987,05
FORMAZZA	VB	56.726,86
GERMAGNO	VB	14.854,39
GHIFFA	VB	279.633,69
GIGNESE	VB	366.208,11
GRAVELLONA TOCE	VB	476.660,07
GURRO	VB	33.080,30
INTRAGNA	VB	16.530,17
LOREGLIA	VB	12.345,62
MACUGNAGA	VB	326.342,27
MADONNA DEL SASSO	VB	67.787,10
MALESCO	VB	184.634,22
MASERA	VB	109.782,52
MASSIOLA	VB	7.650,32
MERGOZZO	VB	173.900,45
MIAZZINA	VB	49.801,57
MONTECRESTESE	VB	87.022,87
MONTESCHENO	VB	27.417,20
NONIO	VB	62.028,02
OGGEBBIO	VB	173.314,47
OMEGNA	VB	937.618,44
ORNAVASSO	VB	219.541,94
PALLANZENO	VB	47.300,86
PIEDIMULERA	VB	95.744,44
PIEVE VERGONTE	VB	103.992,25
PREMENO	VB	175.403,81
PREMIA	VB	70.018,76
PREMOSELLO-CHIOVENDA	VB	124.609,98
QUARNA SOPRA	VB	33.885,07
QUARNA SOTTO	VB	46.658,84
RE	VB	58.131,19




Comune	Prov.	Quota IMU 2013 per alimentare F.S.C. 2013 Art. 4, c.2 DPCM
SAN BERNARDINO VERBANO	VB	63.707,55
SANTA MARIA MAGGIORE	VB	463.014,60
SEPPIANA	VB	4.731,74
STRESA	VB	1.124.294,64
TOCENO	VB	103.730,25
TRAREGO VIGGIONA	VB	116.044,04
TRASQUERA	VB	26.096,46
TRONTANO	VB	96.029,16
VALSTRONA	VB	61.223,73
VANZONE CON SAN CARLO	VB	50.522,01
VARZO	VB	247.479,86
VERBANIA	VB	2.598.583,38
VIGANELLA	VB	11.605,49
VIGNONE	VB	69.151,79
VILLADOSSOLA	VB	405.611,24
VILLETTE	VB	25.528,42
VOGOGNA	VB	92.630,08
ADRARA SAN MARTINO	BG	159.616,10
ADRARA SAN ROCCO	BG	58.334,57
ALBANO SANT'ALESSANDRO	BG	382.940,26
ALBINO	BG	1.106.322,24
ALGUA	BG	59.469,15
ALME'	BG	397.316,41
ALMENNO SAN BARTOLOMEO	BG	453.885,88
ALMENNO SAN SALVATORE	BG	360.944,41
ALZANO LOMBARDO	BG	690.131,19
AMBIVERE	BG	127.724,56
ANTEGNATE	BG	240.956,65
ARCENE	BG	195.670,93
ARDESIO	BG	247.511,73
ARZAGO D'ADDA	BG	125.590,91
AVERARA	BG	26.050,81
AVIATICO	BG	220.539,20
AZZANO SAN PAOLO	BG	506.918,57
AZZONE	BG	24.154,10
BAGNATICA	BG	253.214,75
BARBATA	BG	68.386,26
BARIANO	BG	213.859,98
BARZANA	BG	121.113,17
BEDULITA	BG	42.122,12
BERBENNO	BG	182.562,11



Comune	Prov.	Quota IMU 2013 per alimentare F.S.C. 2013 Art. 4, c.2 DPCM
BERGAMO	BG	13.603.497,43
BERZO SAN FERMO	BG	70.860,41
BIANZANO	BG	85.955,29
BLELLO	BG	8.156,28
BOLGARE	BG	365.586,22
BOLTIERE	BG	268.005,58
BONATE SOPRA	BG	373.092,29
BONATE SOTTO	BG	237.714,77
BORGO DI TERZO	BG	39.305,99
BOSSICO	BG	97.078,14
BOTTANUCO	BG	257.174,30
BRACCA	BG	62.223,60
BRANZI	BG	133.814,47
BREMBATE	BG	350.583,30
BREMBATE DI SOPRA	BG	418.479,27
BREMBILLA	BG	211.742,40
BRIGNANO GERA D'ADDA	BG	349.119,94
BRUMANO	BG	27.148,97
BRUSAPORTO	BG	308.762,72
CALCINATE	BG	402.091,00
CALCIO	BG	343.740,68
CALUSCO D'ADDA	BG	552.140,69
CALVENZANO	BG	229.792,44
CAMERATA CORNELLO	BG	43.170,57
CANONICA D'ADDA	BG	136.864,08
CAPIZZONE	BG	57.647,91
CAPRIATE SAN GERVASIO	BG	393.671,61
CAPRINO BERGAMASCO	BG	169.054,61
CARAVAGGIO	BG	1.077.789,52
CAROBIO DEGLI ANGELI	BG	257.431,89
CARONA	BG	19.814,64
CARVICO	BG	274.331,06
CASAZZA	BG	274.613,64
CASIRATE D'ADDA	BG	250.211,97
CASNIGO	BG	263.556,60
CASSIGLIO	BG	12.851,44
CASTELLI CALEPIO	BG	649.507,77
CASTEL ROZZONE	BG	150.638,74
CASTIONE DELLA PRESOLANA	BG	1.156.873,36
CASTRO	BG	42.590,79
CAVERNAGO	BG	152.689,31



Comune	Prov.	Quota IMU 2013 per alimentare F.S.C. 2013 Art. 4, c.2 DPCM
CAZZANO SANT'ANDREA	BG	125.831,36
CENATE SOPRA	BG	186.035,70
CENATE SOTTO	BG	211.245,96
CENE	BG	249.870,49
CERETE	BG	149.475,73
CHIGNOLO D'ISOLA	BG	148.965,00
CHIUDUNO	BG	344.759,36
CISANO BERGAMASCO	BG	408.552,32
CISERANO	BG	273.379,30
CIVIDATE AL PIANO	BG	308.966,09
CLUSONE	BG	951.099,76
COLERE	BG	84.753,60
COLOGNO AL SERIO	BG	656.292,21
COLZATE	BG	137.760,99
COMUN NUOVO	BG	291.648,11
CORNA IMAGNA	BG	61.598,88
CORNALBA	BG	83.126,58
CORTENUOVA	BG	116.380,76
COSTA DI MEZZATE	BG	183.117,04
COSTA SERINA	BG	203.412,69
COSTA VALLE IMAGNA	BG	72.504,30
COSTA VOLPINO	BG	324.834,51
COVO	BG	237.722,49
CREDARO	BG	160.241,51
CURNO	BG	644.333,16
CUSIO	BG	38.724,43
DALMINE	BG	1.080.036,81
DOSSENA	BG	74.009,59
ENDINE GAIANO	BG	319.457,93
ENTRATICO	BG	86.204,36
FARA GERA D'ADDA	BG	371.292,91
FARA OLIVANA CON SOLA	BG	89.774,43
FILAGO	BG	129.360,42
FINO DEL MONTE	BG	122.866,36
FIORANO AL SERIO	BG	108.541,13
FONTANELLA	BG	295.012,40
FONTENO	BG	76.392,35
FOPPOLO	BG	178.815,24
FORESTO SPARSO	BG	209.615,69
FORNOVO SAN GIOVANNI	BG	146.589,07
FUIPIANO VALLE IMAGNA	BG	55.494,44







Comune	Prov.	Quota IMU 2013 per alimentare F.S.C. 2013 Art. 4, c.2 DPCM
GANDELLINO	BG	114.766,39
GANDINO	BG	532.508,78
GANDOSSO	BG	89.787,33
GAVERINA TERME	BG	40.249,36
GAZZANIGA	BG	361.944,72
GEROSA	BG	38.244,44
GHISALBA	BG	356.691,49
GORLAGO	BG	306.690,20
GORLE	BG	491.213,40
GORNO	BG	97.563,11
GRASSOBBIO	BG	437.353,54
GROMO	BG	243.908,41
GRONE	BG	98.559,06
GRUMELLO DEL MONTE	BG	607.576,59
ISOLA DI FONDRA	BG	38.028,34
ISSO	BG	93.658,84
LALLIO	BG	253.796,71
LEFFE	BG	548.658,59
LENNA	BG	62.111,74
LEVATE	BG	167.698,18
LOCATELLO	BG	51.071,87
LOVERE	BG	236.285,54
LURANO	BG	149.753,74
LUZZANA	BG	72.595,32
MADONE	BG	226.391,72
MAPELLO	BG	445.331,14
MARTINENGO	BG	554.856,06
MEDOLAGO	BG	132.218,77
MEZZOLDO	BG	44.492,69
MISANO DI GERA D'ADDA	BG	141.019,40
MOIO DE' CALVI	BG	31.626,53
MONASTEROLO DEL CASTELLO	BG	116.531,55
MONTELLO	BG	188.189,77
MORENGO	BG	161.197,89
MORNICO AL SERIO	BG	161.522,02
MOZZANICA	BG	225.346,26
MOZZO	BG	558.788,92
NEMBRO	BG	684.598,06
OLMO AL BREMBO	BG	42.404,26
OLTRE IL COLLE	BG	294.465,08
OLTRESSENDA ALTA	BG	25.840,68



Comune	Prov.	Quota IMU 2013 per alimentare F.S.C. 2013 Art. 4, c.2 DPCM
ONETA	BG	78.202,20
ONORE	BG	216.671,64
ORIO AL SERIO	BG	107.340,75
ORNICA	BG	29.700,11
OSIO SOPRA	BG	253.236,01
OSIO SOTTO	BG	658.867,86
PAGAZZANO	BG	158.507,55
PALADINA	BG	217.403,78
PALAZZAGO	BG	311.424,11
PALOSCO	BG	356.905,58
PARRE	BG	188.520,01
PARZANICA	BG	76.800,60
PEDRENGO	BG	369.860,64
PEIA	BG	129.604,97
PIANICO	BG	82.306,92
PIAZZA BREMBANA	BG	146.253,17
PIARIO	BG	58.730,29
PIAZZATORRE	BG	216.738,82
PIAZZOLO	BG	23.161,27
POGNANO	BG	70.888,04
PONTE NOSSA	BG	151.430,97
PONTERANICA	BG	454.827,76
PONTE SAN PIETRO	BG	717.207,95
PONTIDA	BG	230.936,16
PONTIROLO NUOVO	BG	307.301,37
PRADALUNGA	BG	211.146,52
PREDORE	BG	210.129,36
PREMOLO	BG	77.571,13
PRESEZZO	BG	320.277,07
PUMENENGO	BG	88.788,68
RANICA	BG	444.734,07
RANZANICO	BG	175.193,29
RIVA DI SOLTO	BG	87.229,17
ROGNO	BG	188.161,11
ROMANO DI LOMBARDIA	BG	1.221.004,12
RONCOBELLO	BG	122.775,73
RONCOLA	BG	117.911,22
ROTA D'IMAGNA	BG	127.448,97
ROVETTA	BG	443.701,22
SAN GIOVANNI BIANCO	BG	247.223,17
SAN PAOLO D'ARGON	BG	359.648,58




Comune	Prov.	Quota IMU 2013 per alimentare F.S.C. 2013 Art. 4, c.2 DPCM
SAN PELLEGRINO TERME	BG	231.823,19
SANTA BRIGIDA	BG	82.930,42
SANT'OMOBONO TERME	BG	281.901,15
SARNICO	BG	425.897,56
SCANZOROSCIATE	BG	660.081,93
SCHILPARIO	BG	209.071,00
SEDRINA	BG	131.268,96
SELVINO	BG	716.916,12
SERIATE	BG	1.448.257,15
SERINA	BG	341.000,79
SOLTO COLLINA	BG	230.087,00
SOLZA	BG	102.367,66
SONGAVAZZO	BG	128.508,58
SORISOLE	BG	492.366,84
SOTTO IL MONTE GIOVANNI XXIII	BG	314.054,27
SOVERE	BG	205.369,39
SPINONE AL LAGO	BG	95.887,68
SPIRANO	BG	236.293,07
STEZZANO	BG	719.465,53
STROZZA	BG	50.906,87
SUISIO	BG	232.219,26
TALEGGIO	BG	126.069,76
TAVERNOLA BERGAMASCA	BG	159.556,04
TELGATE	BG	243.937,69
TERNO D'ISOLA	BG	365.747,60
TORRE BOLDONE	BG	545.139,04
TORRE DE' ROVERI	BG	175.625,43
TORRE PALLAVICINA	BG	72.929,01
TRESCORE BALNEARIO	BG	740.431,71
TREVIGLIO	BG	2.482.195,28
TREVIOLIO	BG	560.400,73
UBIALE CLANEZZO	BG	27.824,90
URGNANO	BG	603.441,22
VALBONDIONE	BG	119.441,44
VALBREMBO	BG	218.997,97
VALGOGLIO	BG	53.352,26
VALLEVE	BG	56.186,60
VALNEGRA	BG	19.047,44
VALSECCA	BG	45.523,82
VALTORTA	BG	51.921,98
VEDESETA	BG	37.213,50




Comune	Prov.	Quota IMU 2013 per alimentare F.S.C. 2013 Art. 4, c.2 DPCM
VERDELLINO	BG	236.301,71
VERDELLO	BG	405.725,62
VERTOVA	BG	361.827,34
VIADANICA	BG	53.354,34
VIGANO SAN MARTINO	BG	79.500,97
VIGOLO	BG	62.377,40
VILLA D'ADDA	BG	300.980,02
VILLA D'ALME'	BG	400.481,44
VILLA DI SERIO	BG	352.868,82
VILLA D'OGNA	BG	108.406,34
VILLONGO	BG	579.022,42
VILMINORE DI SCALVE	BG	121.561,87
ZANDOBBIO	BG	209.425,30
ZANICA	BG	556.570,25
ZOGNO	BG	701.110,42
ACQUAFREDDA	BS	107.273,67
ADRO	BS	297.118,42
AGNOSINE	BS	84.098,25
ALFIANELLO	BS	125.605,62
ANFO	BS	56.126,97
ANGOLO TERME	BS	135.331,75
ARTOGNE	BS	373.639,88
AZZANO MELLA	BS	130.397,28
BAGNOLO MELLA	BS	688.836,75
BAGOLINO	BS	281.316,21
BARBARIGA	BS	88.417,08
BARGHE	BS	43.394,68
BASSANO BRESCIANO	BS	125.121,87
BEDIZZOLE	BS	724.496,32
BERLINGO	BS	112.837,80
BERZO DEMO	BS	71.883,01
BERZO INFERIORE	BS	88.915,86
BIENNO	BS	153.626,99
BIONE	BS	68.674,15
BORG SAN GIACOMO	BS	261.446,06
BORGOSATOLLO	BS	458.269,69
BORNO	BS	422.865,38
BOTTICINO	BS	687.331,18
BOVEGNO	BS	133.774,00
BOVEZZO	BS	308.330,21
BRANDICO	BS	66.960,89




Comune	Prov.	Quota IMU 2013 per alimentare F.S.C. 2013 Art. 4, c.2 DPCM
BRAONE	BS	22.891,21
BRENO	BS	342.265,26
BRESCIA	BS	21.278.502,65
BRIONE	BS	42.481,89
CAINO	BS	84.141,09
CALCINATO	BS	580.922,49
CALVAGESE DELLA RIVIERA	BS	166.886,76
CALVISANO	BS	424.218,16
CAPO DI PONTE	BS	96.580,35
CAPOVALLE	BS	29.890,13
CAPRIANO DEL COLLE	BS	246.225,43
CAPRIOLO	BS	457.656,28
CARPENEDOLO	BS	759.835,80
CASTEGNATO	BS	342.702,00
CASTELCOVATI	BS	277.515,30
CASTEL MELLA	BS	482.407,83
CASTENEDOLO	BS	641.334,45
CASTO	BS	84.213,51
CASTREZZATO	BS	336.014,80
CAZZAGO SAN MARTINO	BS	580.267,95
CEDEGOLO	BS	50.703,40
CELLATICA	BS	296.409,73
CERVENO	BS	31.766,79
CETO	BS	111.678,16
CEVO	BS	36.198,82
CHIARI	BS	1.260.863,41
CIGOLE	BS	80.014,09
CIMBERGO	BS	51.346,18
CIVIDATE CAMUNO	BS	112.291,89
COCCAGLIO	BS	399.948,11
COLLEBEATO	BS	179.923,04
COLLIO	BS	131.032,92
COLOGNE	BS	350.280,19
COMEZZANO-CIZZAGO	BS	183.583,29
CONCESIO	BS	928.342,80
CORTE FRANCA	BS	351.541,98
CORTENO GOLGI	BS	633.432,19
CORZANO	BS	76.794,81
DARFO BOARIO TERME	BS	1.145.712,49
DELLO	BS	258.506,91
DESENZANO DEL GARDA	BS	5.067.811,85



Comune	Prov.	Quota IMU 2013 per alimentare F.S.C. 2013 Art. 4, c.2 DPCM
EDOLO	BS	246.307,14
ERBUSCO	BS	535.462,18
ESINE	BS	307.975,31
FIESSE	BS	103.327,73
FLERO	BS	440.160,21
GAMBARA	BS	256.451,86
GARDONE RIVIERA	BS	749.384,60
GARDONE VAL TROMPIA	BS	550.397,55
GARGNANO	BS	715.200,64
GAVARDO	BS	562.532,08
GHEDI	BS	775.673,78
GIANICO	BS	92.690,22
GOTTOLENGO	BS	244.612,73
GUSSAGO	BS	733.253,28
IDRO	BS	137.152,19
INCUDINE	BS	62.075,86
IRMA	BS	12.036,43
ISEO	BS	808.199,87
ISORELLA	BS	207.572,45
LAVENONE	BS	25.329,39
LENO	BS	754.042,68
LIMONE SUL GARDA	BS	310.161,80
LODRINO	BS	91.481,43
LOGRATO	BS	173.694,19
LONATO	BS	1.045.795,09
LONGHENA	BS	30.828,79
LOSINE	BS	36.855,65
LOZIO	BS	57.606,51
LUMEZZANE	BS	1.713.201,86
MACLODIO	BS	80.540,48
MAGASA	BS	11.395,34
MAIRANO	BS	161.621,68
MALEGNO	BS	109.805,01
MALONNO	BS	184.809,37
MANERBA DEL GARDA	BS	1.067.920,91
MANERBIO	BS	773.197,57
MARCHENO	BS	222.601,13
MARMENTINO	BS	51.087,78
MARONE	BS	135.716,74
MAZZANO	BS	651.766,08
MILZANO	BS	84.147,98




Comune	Prov.	Quota IMU 2013 per alimentare F.S.C. 2013 Art. 4, c.2 DPCM
MONIGA DEL GARDA	BS	440.570,68
MONNO	BS	51.652,90
MONTE ISOLA	BS	127.013,71
MONTICELLI BRUSATI	BS	256.039,97
MONTICHIARI	BS	1.750.066,66
MONTIRONE	BS	243.208,83
MURA	BS	37.321,32
MUSCOLINE	BS	149.884,13
NAVE	BS	349.568,97
NIARDO	BS	121.871,93
NUVOLENTO	BS	244.036,22
NUVOLERA	BS	243.461,39
ODOLO	BS	75.486,16
OFFLAGA	BS	196.558,57
OME	BS	107.318,96
ONO SAN PIETRO	BS	44.719,96
ORZINUOVI	BS	1.310.026,22
ORZIVECCHI	BS	117.673,89
OSPITALETTO	BS	828.329,33
OSSIMO	BS	118.954,52
PADENGHE SUL GARDA	BS	984.070,24
PADERNO FRANCIACORTA	BS	185.290,52
PAISCO LOVENO	BS	8.454,15
PAITONE	BS	114.482,85
PALAZZOLO SULL'OGLIO	BS	1.659.492,79
PARATICO	BS	383.658,41
PASPARDO	BS	55.094,28
PASSIRANO	BS	387.107,42
PAVONE DEL MELLA	BS	134.665,76
PERTICA ALTA	BS	53.262,74
PERTICA BASSA	BS	32.844,16
PEZZAZE	BS	68.814,72
PIAN CAMUNO	BS	386.252,19
PIANCOGNO	BS	233.348,06
PISOGNE	BS	390.412,13
POLAVENO	BS	111.098,69
POLPENAZZE DEL GARDA	BS	334.876,76
POMPIANO	BS	177.689,02
PONCARALE	BS	257.032,13
PONTE DI LEGNO	BS	1.077.705,73
PONTEVICO	BS	361.313,56






Comune	Prov.	Quota IMU 2013 per alimentare F.S.C. 2013 Art. 4, c.2 DPCM
PONTOGLIO	BS	342.714,87
POZZOLENGO	BS	220.681,56
PRALBOINO	BS	173.610,76
PRESEGLIE	BS	69.881,70
PRESTINE	BS	35.007,59
PREVALLE	BS	329.103,28
PROVAGLIO D'ISEO	BS	327.385,80
PROVAGLIO VAL SABBIA	BS	34.674,23
PUEGNAGO DEL GARDA	BS	273.600,55
QUINZANO D'OGLIO	BS	290.712,23
REMEDELLO	BS	200.075,66
REZZATO	BS	834.294,28
ROCCAFRANCA	BS	231.742,56
RODENGO-SAIANO	BS	512.448,88
ROE' VOLCIANO	BS	258.040,65
RONCADELLE	BS	730.802,76
ROVATO	BS	1.050.036,45
RUDIANO	BS	223.268,81
SABBIO CHIESE	BS	194.480,11
SALE MARASINO	BS	259.727,51
SALO'	BS	1.568.004,18
SAN FELICE DEL BENACO	BS	486.320,77
SAN GERVASIO BRESCIANO	BS	141.492,12
SAN PAOLO	BS	242.454,17
SAN ZENO NAVIGLIO	BS	230.029,98
SAREZZO	BS	773.389,94
SAVIORE DELL'ADAMELLO	BS	53.330,93
SELLERO	BS	44.638,19
SENIGA	BS	110.189,43
SERLE	BS	103.658,08
SIRMIONE	BS	2.201.819,58
SOIANO DEL LAGO	BS	341.030,39
SONICO	BS	90.787,13
SULZANO	BS	154.160,73
TAVERNOLE SUL MELLA	BS	69.501,65
TEMU'	BS	495.440,09
TIGNALE	BS	231.928,53
TORBOLE CASAGLIA	BS	314.435,92
TOSCOLANO MADERNO	BS	1.592.870,55
TRAVAGLIATO	BS	920.158,47
TREMOSINE	BS	335.592,75




Comune	Prov.	Quota IMU 2013 per alimentare F.S.C. 2013 Art. 4, c.2 DPCM
TRENZANO	BS	272.383,33
TREVISO BRESCIANO	BS	35.258,60
URAGO D'OGLIO	BS	160.293,28
VALLIO TERME	BS	79.083,91
VALVESTINO	BS	16.663,63
VEROLANUOVA	BS	470.140,64
VEROLAVECCHIA	BS	219.174,28
VESTONE	BS	273.579,16
VEZZA D'OGLIO	BS	259.233,05
VILLA CARCINA	BS	544.825,73
VILLACHIARA	BS	75.901,49
VILLANUOVA SUL CLISI	BS	187.780,00
VIONE	BS	136.450,84
VISANO	BS	127.016,66
VOBARNO	BS	267.787,60
ZONE	BS	74.397,10
ALBAVILLA	CO	530.547,79
ALBESE CON CASSANO	CO	334.183,00
ALBIOLO	CO	141.907,59
ALSERIO	CO	77.966,68
ALZATE BRIANZA	CO	360.918,92
ANZANO DEL PARCO	CO	120.230,29
APPIANO GENTILE	CO	709.649,37
ARREGNO	CO	158.716,04
AROSIO	CO	357.960,72
ASSO	CO	313.273,36
BARNI	CO	71.032,16
BELLAGIO	CO	698.504,21
BENE LARIO	CO	21.551,81
BEREGAZZO CON FIGLIARO	CO	117.242,65
BINAGO	CO	221.293,57
BIZZARONE	CO	97.860,65
BLESSAGNO	CO	34.679,07
BLEVIO	CO	187.501,02
BREGNANO	CO	346.463,71
BRENNA	CO	163.978,52
BRIENNO	CO	66.523,23
BRUNATE	CO	297.278,20
BULGAROGRASSO	CO	257.203,43
CABIATE	CO	580.634,51
CADORAGO	CO	424.348,78




Comune	Prov.	Quota IMU 2013 per alimentare F.S.C. 2013 Art. 4, c.2 DPCM
CAGLIO	CO	154.791,56
CAGNO	CO	111.769,62
CAMPIONE D'ITALIA	CO	520.668,68
CANTU'	CO	4.588.827,98
CANZO	CO	548.571,29
CAPIAGO INTIMIANO	CO	442.770,67
CARATE URIO	CO	177.235,50
CARBONATE	CO	196.371,86
CARIMATE	CO	478.224,15
CARLAZZO	CO	311.282,33
CARUGO	CO	384.490,17
CASASCO D'INTELVI	CO	154.978,86
CASLINO D'ERBA	CO	150.703,55
CASNATE CON BERNATE	CO	381.761,10
CASSINA RIZZARDI	CO	368.875,88
CASTELMARTE	CO	114.362,77
CASTELNUOVO BOZZENTE	CO	44.416,93
CASTIGLIONE D'INTELVI	CO	163.929,90
CAVALLASCA	CO	186.608,76
CAVARGNA	CO	22.117,08
CERANO D'INTELVI	CO	80.539,73
CERMENATE	CO	709.564,61
CERNOBBIO	CO	961.611,72
CIRIMIDO	CO	167.664,58
CIVENNA	CO	320.614,08
CLAINO CON OSTENO	CO	87.017,22
COLONNO	CO	76.590,34
COMO	CO	11.954.641,40
CORRIDO	CO	47.232,97
CREMIA	CO	115.770,69
CUCCIAGO	CO	214.458,83
CUSINO	CO	29.950,12
DIZZASCO	CO	111.508,01
DOMASO	CO	268.022,83
DONGO	CO	258.909,65
DOSSO DEL LIRO	CO	14.092,87
DREZZO	CO	74.510,28
ERBA	CO	1.974.494,31
EUPILIO	CO	249.985,09
FAGGETO LARIO	CO	185.873,96
FALOPPIO	CO	271.682,56




Comune	Prov.	Quota IMU 2013 per alimentare F.S.C. 2013 Art. 4, c.2 DPCM
FENEGRO'	CO	224.633,26
FIGINO SERENZA	CO	340.409,79
FINO MORNASCO	CO	733.931,21
GARZENO	CO	60.029,02
GERA LARIO	CO	162.581,50
GIRONICO	CO	125.287,24
GRANDATE	CO	278.117,07
GRANDOLA ED UNITI	CO	107.962,64
GRAVEDONA ED UNITI	CO	564.371,85
GRIANTE	CO	148.056,24
GUANZATE	CO	458.725,19
INVERIGO	CO	721.228,84
LAGLIO	CO	159.896,06
LAINO	CO	105.634,55
LAMBRUGO	CO	202.765,99
LANZO D'INTELVI	CO	524.907,07
LASNIGO	CO	41.575,87
LENNO	CO	312.119,50
LEZZENO	CO	227.133,85
LIMIDO COMASCO	CO	202.169,01
LIPOMO	CO	441.040,71
LIVO	CO	11.686,57
LOCATE VARESINO	CO	227.186,82
LOMAZZO	CO	602.691,29
LONGONE AL SEGRINO	CO	160.522,04
LUISAGO	CO	134.793,89
LURAGO D'ERBA	CO	378.936,09
LURAGO MARINONE	CO	157.011,58
LURATE CACCIVIO	CO	601.991,46
MAGREGLIO	CO	181.892,71
MARIANO COMENSE	CO	2.135.288,63
MASLIANICO	CO	315.893,23
MENAGGIO	CO	890.598,98
MERONE	CO	249.491,82
MEZZEGRA	CO	188.683,67
MOLTRASIO	CO	308.245,37
MONGUZZO	CO	146.579,15
MONTANO LUCINO	CO	442.949,03
MONTEMEZZO	CO	40.024,96
MONTORFANO	CO	225.251,52
MOZZATE	CO	523.640,41




Comune	Prov.	Quota IMU 2013 per alimentare F.S.C. 2013 Art. 4, c.2 DPCM
MUSSO	CO	112.759,26
NESSO	CO	210.152,12
NOVEDRATE	CO	184.523,10
OLGIATE COMASCO	CO	939.205,41
OLTRONA DI SAN MAMETTE	CO	81.024,01
ORSENIGO	CO	213.724,96
OSSUCCIO	CO	168.590,24
PARE'	CO	117.042,07
PEGLIO	CO	26.221,14
PELLIO INTELVI	CO	217.473,79
PIANELLO DEL LARIO	CO	165.708,84
PIGRA	CO	58.364,34
PLESIO	CO	168.897,95
POGNANA LARIO	CO	94.548,13
PONNA	CO	46.644,86
PONTE LAMBRO	CO	254.858,89
PORLEZZA	CO	500.606,09
PROSERPIO	CO	83.917,66
PUSIANO	CO	121.180,23
RAMPONIO VERNA	CO	75.572,38
REZZAGO	CO	52.015,69
RODERO	CO	81.186,91
RONAGO	CO	87.276,05
ROVELLASCA	CO	491.284,71
ROVELLO PORRO	CO	486.450,81
SALA COMACINA	CO	104.495,66
SAN BARTOLOMEO VAL CAVARGNA	CO	72.180,76
SAN FEDELE INTELVI	CO	391.067,52
SAN FERMO DELLA BATTAGLIA	CO	323.163,87
SAN NAZZARO VAL CAVARGNA	CO	32.303,83
SAN SIRO	CO	300.688,49
SCHIGNANO	CO	132.607,99
SENNA COMASCO	CO	180.215,52
SOLBIATE	CO	127.341,69
SORICO	CO	187.978,87
SORMANO	CO	156.493,44
STAZZONA	CO	62.017,99
TAVERNERIO	CO	427.460,84
TORNO	CO	210.799,10
TREMEZZO	CO	279.815,41
TREZZONE	CO	28.264,90



Comune	Prov.	Quota IMU 2013 per alimentare F.S.C. 2013 Art. 4, c.2 DPCM
TURATE	CO	636.230,16
UGGIATE-TREVANO	CO	275.523,92
VALBRONA	CO	275.782,29
VALMOREA	CO	146.170,81
VAL REZZO	CO	14.592,20
VALSOLDA	CO	329.178,76
VELESO	CO	46.403,15
VENIANO	CO	141.709,12
VERCANA	CO	98.171,70
VERTEMATE CON MINOPRIO	CO	277.658,97
VILLA GUARDIA	CO	539.327,44
ZELBIO	CO	51.449,12
ACQUANEGRA CREMONESE	CR	88.194,59
AGNADELLO	CR	182.501,30
ANNICCO	CR	125.839,69
AZZANELLO	CR	52.556,55
BAGNOLO CREMASCO	CR	278.558,46
BONEMERSE	CR	115.484,69
BORDOLANO	CR	54.868,65
CA' D'ANDREA	CR	66.455,98
CALVATONE	CR	99.294,50
CAMISANO	CR	76.258,42
CAMPAGNOLA CREMASCA	CR	45.857,95
CAPERGNANICA	CR	114.565,01
CAPPELLA CANTONE	CR	70.632,36
CAPPELLA DE' PICENARDI	CR	53.615,42
CAPRALBA	CR	103.629,87
CASALBUTTANO ED UNITI	CR	228.475,47
CASALE CREMASCO VIDOLASCO	CR	70.701,66
CASALETTO CEREDANO	CR	85.066,56
CASALETTO DI SOPRA	CR	35.801,35
CASALETTO VAPRIO	CR	74.135,20
CASALMAGGIORE	CR	906.624,21
CASALMORANO	CR	95.147,03
CASTELDIDONE	CR	48.663,18
CASTEL GABBIANO	CR	39.765,57
CASTELLEONE	CR	575.986,94
CASTELVERDE	CR	343.876,77
CASTELVISCONTI	CR	41.564,13
CELLA DATI	CR	66.100,52
CHIEVE	CR	93.563,39



Comune	Prov.	Quota IMU 2013 per alimentare F.S.C. 2013 Art. 4, c.2 DPCM
CICOGNOLO	CR	71.346,33
CINGIA DE' BOTTI	CR	92.072,91
CORTE DE' CORTESI CON CIGNONE	CR	80.343,51
CORTE DE' FRATI	CR	103.367,29
CREDERA RUBBIANO	CR	116.836,21
CREMA	CR	3.626.134,65
CREMONA	CR	7.195.864,08
CREMOSANO	CR	88.804,99
CROTTA D'ADDA	CR	50.965,96
CUMIGNANO SUL NAVIGLIO	CR	29.914,40
DEROVERE	CR	39.187,38
DOVERA	CR	201.066,99
DRIZZONA	CR	52.883,48
FIESCO	CR	62.703,09
FORMIGARA	CR	78.434,73
GABBIONETA-BINANUOVA	CR	73.032,16
GADESCO PIEVE DELMONA	CR	195.366,11
GENIVOLTA	CR	112.912,62
GERRE DE' CAPRIOLI	CR	77.304,97
GOMBITO	CR	48.527,29
GRONTARDO	CR	116.757,44
GRUMELLO CREMONESE ED UNITI	CR	142.464,37
GUSSOLA	CR	147.200,30
ISOLA DOVARESE	CR	90.629,84
IZANO	CR	98.058,78
MADIGNANO	CR	137.289,89
MALAGNINO	CR	109.786,05
MARTIGNANA DI PO	CR	109.793,92
MONTE CREMASCO	CR	80.347,77
MONTODINE	CR	126.698,58
MOSCAZZANO	CR	52.847,29
MOTTA BALUFFI	CR	83.854,20
OFFANENGO	CR	327.056,01
OLMENETA	CR	62.353,67
OSTIANO	CR	166.124,16
PADERNO PONCHIELLI	CR	107.325,37
PALAZZO PIGNANO	CR	192.037,11
PANDINO	CR	516.622,01
PERSICO DOSIMO	CR	165.043,20
PESCAROLO ED UNITI	CR	123.413,97
PESSINA CREMONESE	CR	80.167,12





Comune	Prov.	Quota IMU 2013 per alimentare F.S.C. 2013 Art. 4, c.2 DPCM
PIADENA	CR	218.201,49
PIANENGO	CR	112.095,59
PIERANICA	CR	50.390,55
PIEVE D'OLMI	CR	107.201,52
PIEVE SAN GIACOMO	CR	125.638,60
PIZZIGHETTONE	CR	321.841,61
POZZAGLIO ED UNITI	CR	122.479,19
QUINTANO	CR	45.994,24
RICENGO	CR	104.757,38
RIPALTA ARPINA	CR	61.447,20
RIPALTA CREMASCA	CR	175.626,68
RIPALTA GUERINA	CR	23.552,78
RIVAROLO DEL RE ED UNITI	CR	147.973,70
RIVOLTA D'ADDA	CR	489.969,58
ROBECCO D'OGLIO	CR	150.211,32
ROMANENGO	CR	178.313,80
SALVIROLA	CR	63.490,53
SAN BASSANO	CR	144.125,36
SAN DANIELE PO	CR	90.860,18
SAN GIOVANNI IN CROCE	CR	121.287,24
SAN MARTINO DEL LAGO	CR	36.767,03
SCANDOLARA RAVARA	CR	95.613,86
SCANDOLARA RIPA D'OGLIO	CR	41.035,00
SERGNANO	CR	135.999,24
SESTO ED UNITI	CR	182.965,54
SOLAROLO RAINERIO	CR	66.497,01
SONCINO	CR	449.774,10
SORESINA	CR	490.238,12
SOSPIRO	CR	172.423,11
SPINADESCO	CR	107.041,16
SPINEDA	CR	48.071,34
SPINO D'ADDA	CR	346.456,44
STAGNO LOMBARDO	CR	149.414,10
TICENGO	CR	41.348,06
TORLINO VIMERCATI	CR	42.599,16
TORNATA	CR	63.537,29
TORRE DE' PICENARDI	CR	143.645,51
TORRICELLA DEL PIZZO	CR	61.819,68
TRESCORE CREMASCO	CR	125.256,60
TRIGOLO	CR	136.106,53
VAIANO CREMASCO	CR	169.910,20



Comune	Prov.	Quota IMU 2013 per alimentare F.S.C. 2013 Art. 4, c.2 DPCM
VAILATE	CR	204.949,72
VESCOVATO	CR	237.647,87
VOLONGO	CR	40.664,58
VOLTIDO	CR	42.622,97
ACQUANEGRA SUL CHIESE	MN	267.097,87
ASOLA	MN	744.359,78
BAGNOLO SAN VITO	MN	498.833,91
BIGARELLO	MN	208.465,87
BORGOFORTE	MN	191.929,37
BORGOFRANCO SUL PO	MN	86.180,45
BOZZOLO	MN	282.248,66
CANNETO SULL'OGLIO	MN	361.602,64
CARBONARA DI PO	MN	97.357,39
CASALMORO	MN	140.063,74
CASALOLDO	MN	189.317,76
CASALROMANO	MN	101.883,11
CASTELBELFORTE	MN	237.596,84
CASTEL D'ARIO	MN	292.378,84
CASTEL GOFFREDO	MN	765.039,86
CASTELLUCCHIO	MN	443.588,68
CASTIGLIONE DELLE STIVIERE	MN	1.217.376,38
CAVRIANA	MN	221.576,89
CERESARA	MN	292.772,49
COMMESSAGGIO	MN	85.239,44
CURTATONE	MN	891.800,08
DOSOLO	MN	198.659,92
FELONICA	MN	114.551,98
GAZOLDO DEGLI IPPOLITI	MN	223.878,65
GAZZUOLO	MN	187.486,40
GOITO	MN	789.826,22
GONZAGA	MN	516.278,61
GUIDIZZOLO	MN	405.839,32
MAGNACAVALLO	MN	152.084,79
MANTOVA	MN	6.197.252,32
MARCARIA	MN	646.365,58
MARIANA MANTOVANA	MN	65.210,91
MARMIROLO	MN	480.853,82
MEDOLE	MN	253.249,21
MOGLIA	MN	290.732,39
MONZAMBANO	MN	274.262,49
MOTTEGGIANA	MN	170.488,20




Comune	Prov.	Quota IMU 2013 per alimentare F.S.C. 2013 Art. 4, c.2 DPCM
OSTIGLIA	MN	713.325,27
PEGOGNAGA	MN	584.066,44
PIEVE DI CORIANO	MN	73.533,83
PIUBEGA	MN	140.257,88
POGGIO RUSCO	MN	572.352,61
POMPONESCO	MN	108.952,95
PONTI SUL MINCIO	MN	151.740,27
PORTO MANTOVANO	MN	678.368,22
QUINGENTOLE	MN	77.473,89
QUISTELLO	MN	426.699,69
REDONDESCO	MN	127.283,14
REVERE	MN	203.651,09
RIVAROLO MANTOVANO	MN	211.352,60
RODIGO	MN	435.509,98
RONCOFERRARO	MN	580.900,11
ROVERBELLA	MN	580.500,47
SABBIONETA	MN	376.170,75
SAN BENEDETTO PO	MN	605.740,44
SAN GIACOMO DELLE SEGNATE	MN	117.753,90
SAN GIORGIO DI MANTOVA	MN	522.017,37
SAN GIOVANNI DEL DOSSO	MN	75.269,35
SAN MARTINO DALL'ARGINE	MN	136.127,78
SCHIVENOGLIA	MN	91.438,42
SERMIDE	MN	229.826,05
SERRAVALLE A PO	MN	134.008,61
SOLFERINO	MN	218.100,99
SUSTINENTE	MN	192.676,89
SUZZARA	MN	1.002.616,14
VIADANA	MN	1.475.965,16
VILLA POMA	MN	177.735,45
VILLIMPENTA	MN	172.142,32
VIRGILIO	MN	572.368,69
VOLTA MANTOVANA	MN	510.533,51
ABBIATEGRASSO	MI	2.398.829,22
ALBAIRATE	MI	279.325,38
ARCONATE	MI	383.929,84
ARESE	MI	1.736.498,38
ARLUNO	MI	865.268,04
ASSAGO	MI	800.564,31
BARANZATE	MI	361.594,58
BAREGGIO	MI	941.905,59



Comune	Prov.	Quota IMU 2013 per alimentare F.S.C. 2013 Art. 4, c.2 DPCM
BASIANO	MI	211.733,16
BASIGLIO	MI	1.093.178,57
BELLINZAGO LOMBARDO	MI	179.466,38
BERNATE TICINO	MI	214.909,56
BESATE	MI	156.445,89
BINASCO	MI	356.571,88
BOFFALORA SOPRA TICINO	MI	295.771,51
BOLLATE	MI	2.142.322,93
BRESSO	MI	830.480,36
BUBBIANO	MI	72.839,75
BUCCINASCO	MI	1.423.051,94
BUSCATE	MI	249.310,32
BUSSERO	MI	324.801,45
BUSTO GAROLFO	MI	840.471,16
CALVIGNASCO	MI	62.416,49
CAMBIAGO	MI	309.846,91
CANEGRATE	MI	580.346,32
CARPIANO	MI	143.416,70
CARUGATE	MI	754.864,26
CASARILE	MI	182.137,47
CASOREZZO	MI	338.699,89
CASSANO D'ADDA	MI	985.561,68
CASSINA DE' PECCHI	MI	884.617,82
CASSINETTA DI LUGAGNANO	MI	110.012,77
CASTANO PRIMO	MI	754.491,45
CERNUSCO SUL NAVIGLIO	MI	3.051.115,57
CERRO AL LAMBRO	MI	200.803,17
CERRO MAGGIORE	MI	822.349,13
CESANO BOSCONI	MI	936.847,33
CESATE	MI	708.547,91
CINISELLO BALSAMO	MI	3.469.831,66
CISLIANO	MI	245.707,02
COLOGNO MONZESE	MI	2.383.249,72
COLTURANO	MI	100.306,90
CORBETTA	MI	1.037.514,16
CORMANO	MI	965.338,42
CORNAREDO	MI	1.139.165,60
CORSICO	MI	1.337.801,30
CUGGIONO	MI	479.320,84
CUSAGO	MI	505.524,52
CUSANO MILANINO	MI	1.205.239,53



Comune	Prov.	Quota IMU 2013 per alimentare F.S.C. 2013 Art. 4, c.2 DPCM
DAIRAGO	MI	315.641,66
DRESANO	MI	160.447,69
GAGGIANO	MI	512.479,25
GARBAGNATE MILANESE	MI	1.383.736,11
GESSATE	MI	489.122,02
GORGONZOLA	MI	1.363.867,77
GREZZAGO	MI	186.470,27
GUDO VISCONTI	MI	98.955,04
INVERUNO	MI	611.832,77
INZAGO	MI	482.142,79
LACCHIARELLA	MI	460.413,74
LAINATE	MI	1.463.482,77
LEGNANO	MI	5.293.715,47
LISCATE	MI	195.989,82
LOCATE DI TRIULZI	MI	492.190,24
MAGENTA	MI	2.162.977,20
MAGNAGO	MI	583.297,91
MARCALLO CON CASONE	MI	394.808,77
MASATE	MI	174.072,36
MEDIGLIA	MI	553.476,96
MELEGNANO	MI	1.053.401,43
MELZO	MI	1.263.039,66
MESERO	MI	198.917,84
MILANO	MI	216.718.709,98
MORIMONDO	MI	142.146,47
MOTTA VISCONTI	MI	459.368,13
NERVIANO	MI	816.001,45
NOSATE	MI	75.613,14
NOVATE MILANESE	MI	1.272.333,07
NOVIGLIO	MI	218.555,89
OPERA	MI	996.457,98
OSSONA	MI	241.384,24
OZZERO	MI	137.828,76
PADERNO DUGNANO	MI	2.435.229,32
PANTIGLIATE	MI	224.183,44
PARABIAGO	MI	1.523.515,19
PAULLO	MI	579.866,17
PERO	MI	824.580,80
PESCHIERA BORROMEO	MI	1.941.519,24
PESSANO CON BORNAGO	MI	418.297,16
PIEVE EMANUELE	MI	1.094.746,55




Comune	Prov.	Quota IMU 2013 per alimentare F.S.C. 2013 Art. 4, c.2 DPCM
PIOLTELLO	MI	1.817.728,37
POGLIANO MILANESE	MI	462.074,80
POZZO D'ADDA	MI	209.998,56
POZZUOLO MARTESANA	MI	352.528,07
PREGNANA MILANESE	MI	397.626,96
RESCALDINA	MI	834.993,64
RHO	MI	4.622.264,45
ROBECCHETTO CON INDUNO	MI	364.183,49
ROBECCO SUL NAVIGLIO	MI	426.624,28
RODANO	MI	305.250,49
ROSATE	MI	349.032,34
ROZZANO	MI	2.034.110,78
SAN COLOMBANO AL LAMBRO	MI	580.253,33
SAN DONATO MILANESE	MI	3.291.648,18
SAN GIORGIO SU LEGNANO	MI	297.617,85
SAN GIULIANO MILANESE	MI	1.973.862,57
SANTO STEFANO TICINO	MI	319.544,98
SAN VITTORE OLONA	MI	395.989,89
SAN ZENONE AL LAMBRO	MI	143.638,00
SEDRIANO	MI	510.284,25
SEGRATE	MI	3.634.118,24
SENAGO	MI	1.129.814,95
SESTO SAN GIOVANNI	MI	7.194.959,79
SETTALA	MI	433.110,66
SETTIMO MILANESE	MI	1.402.949,60
SOLARO	MI	546.472,83
TREZZANO ROSA	MI	268.250,01
TREZZANO SUL NAVIGLIO	MI	1.352.378,67
TREZZO SULL'ADDA	MI	798.106,45
TRIBIANO	MI	140.841,00
TRUCCAZZANO	MI	286.137,49
TURBIGO	MI	539.549,49
VANZAGHELLO	MI	356.302,26
VANZAGO	MI	359.893,94
VAPRIO D'ADDA	MI	451.915,95
VERMEZZO	MI	202.284,17
VERNATE	MI	233.690,28
VIGNATE	MI	383.711,13
VILLA CORTESE	MI	313.242,78
VIMODRONE	MI	1.170.791,93
VITTUONE	MI	519.535,40



Comune	Prov.	Quota IMU 2013 per alimentare F.S.C. 2013 Art. 4, c.2 DPCM
VIZZOLO PREDABISSI	MI	190.529,36
ZELO SURREGONE	MI	102.873,00
ZIBIDO SAN GIACOMO	MI	390.654,62
ALAGNA	PV	45.544,04
ALBAREDO ARNABOLDI	PV	38.513,74
ALBONESE	PV	35.301,13
ALBUZZANO	PV	150.567,07
ARENA PO	PV	129.959,02
BADIA PAVESE	PV	30.576,71
BAGNARIA	PV	44.290,56
BARBIANELLO	PV	66.746,89
BASCAPE'	PV	92.272,22
BASTIDA DE' DOSSI	PV	12.929,02
BASTIDA PANCARANA	PV	59.047,99
BATTUDA	PV	53.686,69
BELGIOIOSO	PV	209.864,05
BEREGUARDO	PV	136.775,18
BORGARELLO	PV	95.613,57
BORGO PRIOLO	PV	75.014,77
BORGORATTO MORMOROLO	PV	29.327,81
BORGO SAN SIRO	PV	87.831,72
BORNASCO	PV	112.732,16
BOSNASCO	PV	58.071,61
BRALLO DI PREGOLA	PV	118.849,75
BREME	PV	84.275,15
BRESSANA BOTTARONE	PV	156.831,22
BRONI	PV	495.308,97
CALVIGNANO	PV	14.504,86
CAMPOSPINOSO	PV	55.965,12
CANDIA LOMELLINA	PV	131.696,18
CANEVINO	PV	9.045,43
CANNETO PAVESE	PV	122.044,81
CARBONARA AL TICINO	PV	101.959,47
CASANOVA LONATI	PV	37.687,49
CASATISMA	PV	59.286,74
CASEI GEROLA	PV	240.775,52
CASORATE PRIMO	PV	422.049,62
CASSOLNOVO	PV	350.998,46
CASTANA	PV	76.121,21
CASTEGGIO	PV	450.838,45
CASTELLETTO DI BRANDUZZO	PV	69.863,33




Comune	Prov.	Quota IMU 2013 per alimentare F.S.C. 2013 Art. 4, c.2 DPCM
CASTELLO D'AGOGNA	PV	63.644,47
CASTELNOVETTO	PV	93.742,56
CAVA MANARA	PV	224.942,29
CECIMA	PV	19.040,88
CERANOVA	PV	75.207,05
CERETTO LOMELLINA	PV	33.651,72
CERGNAGO	PV	71.001,59
CERTOSA DI PAVIA	PV	132.345,15
CERVESINA	PV	37.318,75
CHIGNOLO PO	PV	204.185,56
CIGOGNOLA	PV	110.303,77
CILAVEGNA	PV	220.024,08
CODEVILLA	PV	76.909,22
CONFIENZA	PV	175.333,98
COPIANO	PV	62.398,93
CORANA	PV	55.951,45
CORNALE	PV	20.623,58
CORTEOLONA	PV	124.149,74
CORVINO SAN QUIRICO	PV	78.148,83
COSTA DE' NOBILI	PV	55.249,33
COZZO	PV	91.055,90
CURA CARPIGNANO	PV	141.016,02
DORNO	PV	280.976,62
FERRERA ERBOGNONE	PV	136.459,12
FILIGHERA	PV	53.171,25
FORTUNAGO	PV	39.679,05
FRASCAROLO	PV	110.434,50
GALLIAVOLA	PV	43.504,52
GAMBARANA	PV	50.956,61
GAMBOLO'	PV	468.410,92
GARLASCO	PV	566.060,90
GENZONE	PV	27.417,28
GERENZAGO	PV	58.570,26
GIUSSAGO	PV	219.045,45
GODIASCO	PV	325.436,85
GOLFERENZO	PV	21.949,72
GRAVELLONA LOMELLINA	PV	170.900,88
GROPELLO CAIROLI	PV	205.756,65
INVERNO E MONTELEONE	PV	80.388,26
LANDRIANO	PV	326.197,37
LANGOSCO	PV	61.119,05





Comune	Prov.	Quota IMU 2013 per alimentare F.S.C. 2013 Art. 4, c.2 DPCM
LARDIRAGO	PV	54.628,59
LINAROLO	PV	108.392,15
LIRIO	PV	12.243,49
LOMELLO	PV	125.599,41
LUNGAVILLA	PV	98.242,22
MAGHERNO	PV	59.968,22
MARCIGNAGO	PV	97.032,83
MARZANO	PV	49.466,10
MEDE	PV	363.601,10
MENCONICO	PV	50.035,74
MEZZANA BIGLI	PV	81.616,30
MEZZANA RABATTONI	PV	30.863,77
MEZZANINO	PV	91.893,29
MIRADOLO TERME	PV	210.532,03
MONTALTO PAVESE	PV	63.471,09
MONTEBELLO DELLA BATTAGLIA	PV	152.039,02
MONTECALVO VERSIGLIA	PV	48.536,44
MONTESCANO	PV	40.872,01
MONTESEGALE	PV	34.695,45
MONTICELLI PAVESE	PV	56.317,40
MONTU' BECCARIA	PV	203.079,62
MORNICO LOSANA	PV	75.672,01
MORTARA	PV	896.287,98
NICORVO	PV	45.492,10
OLEVANO DI LOMELLINA	PV	48.298,93
OLIVA GESSI	PV	15.108,47
OTTOBIANO	PV	120.774,39
PALESTRO	PV	106.434,96
PANCARANA	PV	33.064,70
PARONA	PV	116.731,98
PAVIA	PV	7.044.969,94
PIETRA DE' GIORGI	PV	102.341,81
PIEVE ALBIGNOLA	PV	87.271,18
PIEVE DEL CAIRO	PV	141.644,30
PIEVE PORTO MORONE	PV	119.022,06
PINAROLO PO	PV	62.310,57
PIZZALE	PV	52.190,79
PONTE NIZZA	PV	75.702,16
PORTALBERA	PV	64.165,32
REA	PV	26.101,49
REDAVALLE	PV	81.469,01




Comune	Prov.	Quota IMU 2013 per alimentare F.S.C. 2013 Art. 4, c.2 DPCM
RETORBIDO	PV	91.051,56
RIVANAZZANO TERME	PV	538.292,24
ROBBIO	PV	359.385,38
ROBECCO PAVESE	PV	46.074,43
ROCCA DE' GIORGI	PV	8.980,73
ROCCA SUSELLA	PV	29.206,41
ROGNANO	PV	51.829,51
ROMAGNESE	PV	102.999,55
RONCARO	PV	52.832,68
ROSASCO	PV	77.600,89
ROVESCALA	PV	88.875,81
RUINO	PV	51.917,36
SAN CIPRIANO PO	PV	45.481,12
SAN DAMIANO AL COLLE	PV	73.657,38
SAN GENESIO ED UNITI	PV	229.782,49
SAN GIORGIO DI LOMELLINA	PV	123.067,97
SAN MARTINO SICCOMARIO	PV	488.064,43
SANNAZZARO DE' BURGONDI	PV	242.401,73
SANTA CRISTINA E BISSONE	PV	110.912,79
SANTA GIULETTA	PV	103.518,55
SANT'ALESSIO CON VIALONE	PV	50.180,32
SANTA MARGHERITA DI STAFFORA	PV	70.260,07
SANTA MARIA DELLA VERSA	PV	176.266,24
SANT'ANGELO LOMELLINA	PV	57.917,06
SAN ZENONE AL PO	PV	38.812,62
SARTIRANA LOMELLINA	PV	132.314,90
SCALDASOLE	PV	74.923,50
SEMIANA	PV	32.329,57
SILVANO PIETRA	PV	71.816,40
SIZIANO	PV	459.622,61
SOMMO	PV	71.454,00
SPESSA	PV	49.403,01
STRADELLA	PV	809.143,11
SUARDI	PV	40.733,57
TORRAZZA COSTE	PV	96.451,64
TORRE BERETTI E CASTELLARO	PV	89.949,28
TORRE D'ARESE	PV	37.549,54
TORRE DE' NEGRI	PV	22.583,93
TORRE D'ISOLA	PV	223.774,46
TORREVECCHIA PIA	PV	144.473,70
TORRICELLA VERZATE	PV	57.186,39



Comune	Prov.	Quota IMU 2013 per alimentare F.S.C. 2013 Art. 4, c.2 DPCM
TRAVACO' SICCOMARIO	PV	281.294,76
TRIVOLZIO	PV	92.369,89
TROMELLO	PV	237.272,29
TROVO	PV	51.677,69
VAL DI NIZZA	PV	81.744,47
VALEGGIO	PV	50.475,66
VALLE LOMELLINA	PV	179.041,49
VALLE SALIMBENE	PV	67.608,04
VALVERDE	PV	38.644,71
VARZI	PV	250.761,50
VELEZZO LOMELLINA	PV	35.763,48
VELLEZZO BELLINI	PV	109.309,42
VERRETTO	PV	18.880,45
VERRUA PO	PV	77.949,04
VIDIGULFO	PV	235.024,54
VIGEVANO	PV	3.771.388,32
VILLA BISCOSSI	PV	21.659,39
VILLANOVA D'ARDENGI	PV	51.668,17
VILLANTERIO	PV	143.288,66
VISTARINO	PV	74.324,23
VOGHERA	PV	2.906.204,28
VOLPARA	PV	16.788,71
ZAVATTARELLO	PV	94.905,49
ZECCONE	PV	60.562,38
ZEME	PV	125.311,77
ZENEVREDO	PV	55.713,61
ZERBO	PV	26.882,88
ZERBOLO'	PV	162.531,42
ZINASCO	PV	199.090,07
ALBAREDO PER SAN MARCO	SO	23.329,38
ALBOSAGGIA	SO	209.196,93
ANDALO VALTELLINO	SO	42.816,93
APRICA	SO	727.359,78
ARDENNO	SO	215.440,25
BEMA	SO	9.485,03
BERBENNO DI VALTELLINA	SO	299.206,14
BIANZONE	SO	94.114,01
BORMIO	SO	1.335.392,62
BUGLIO IN MONTE	SO	167.934,30
CAIOLO	SO	79.737,17
CAMPODOLCINO	SO	320.700,79



Comune	Prov.	Quota IMU 2013 per alimentare F.S.C. 2013 Art. 4, c.2 DPCM
CASPOGGIO	SO	222.316,16
CASTELLO DELL'ACQUA	SO	51.300,65
CASTIONE ANDEVENNO	SO	140.701,45
CEDRASCO	SO	22.117,87
CERCINO	SO	40.959,36
CHIAVENNA	SO	437.917,73
CHIESA IN VALMALENCO	SO	618.712,38
CHIURO	SO	195.581,91
CINO	SO	12.330,50
CIVO	SO	166.342,17
COLORINA	SO	85.060,46
COSIO VALTELLINO	SO	358.478,30
DAZIO	SO	58.256,99
DELEBIO	SO	222.076,65
DUBINO	SO	227.893,74
FAEDO VALTELLINO	SO	37.182,77
FORCOLA	SO	32.983,68
FUSINE	SO	42.899,81
GEROLA ALTA	SO	49.380,68
GORDONA	SO	126.960,83
GROSIO	SO	333.921,35
GROSOTTO	SO	169.965,19
LANZADA	SO	115.581,22
LIVIGNO	SO	1.560.077,68
LOVERO	SO	56.491,39
MADESIMO	SO	725.996,01
MANTELLO	SO	34.505,85
MAZZO DI VALTELLINA	SO	81.130,39
MELLO	SO	59.946,12
MENAROLA	SO	13.430,94
MESE	SO	100.845,91
MONTAGNA IN VALTELLINA	SO	186.189,16
MORBEGNO	SO	852.867,79
NOVATE MEZZOLA	SO	101.442,47
PEDESINA	SO	6.255,82
PIANTEDO	SO	133.502,92
PIATEDA	SO	107.877,92
PIURO	SO	91.411,79
POGGIRIDENTI	SO	127.811,35
PONTE IN VALTELLINA	SO	149.094,92
POSTALESIO	SO	48.032,64



Comune	Prov.	Quota IMU 2013 per alimentare F.S.C. 2013 Art. 4, c.2 DPCM
PRATA CAMPORTACCIO	SO	185.086,84
RASURA	SO	18.532,46
ROGOLO	SO	45.010,19
SAMOLACO	SO	189.250,96
SAN GIACOMO FILIPPO	SO	69.874,76
SERNIO	SO	31.826,96
SONDALO	SO	301.592,08
SONDRIO	SO	2.045.398,82
SPRIANA	SO	7.978,82
TALAMONA	SO	263.241,60
TARTANO	SO	43.093,72
TEGLIO	SO	529.330,50
TIRANO	SO	711.829,49
TORRE DI SANTA MARIA	SO	85.643,22
TOVO DI SANT'AGATA	SO	46.580,84
TRAONA	SO	184.786,30
TRESIVIO	SO	166.810,04
VALDIDENTRO	SO	534.035,94
VALDISOTTO	SO	384.167,11
VALFURVA	SO	312.957,82
VAL MASINO	SO	102.410,89
VERCEIA	SO	65.517,28
VERVIO	SO	29.464,57
VILLA DI CHIAVENNA	SO	70.236,51
VILLA DI TIRANO	SO	259.470,76
AGRA	VA	49.299,74
ALBIZZATE	VA	272.390,03
ANGERA	VA	493.195,97
ARCISATE	VA	477.269,07
ARSAGO SEPRIO	VA	219.339,69
AZZATE	VA	320.066,53
AZZIO	VA	45.841,54
BARASSO	VA	148.162,26
BARDELLO	VA	79.121,18
BEDERO VALCUVIA	VA	47.213,72
BESANO	VA	104.766,77
BESNATE	VA	240.620,77
BESOZZO	VA	463.107,08
BIANDRONNO	VA	131.487,94
BISUSCHIO	VA	176.755,71
BODIO LOMNAGO	VA	131.457,31




Comune	Prov.	Quota IMU 2013 per alimentare F.S.C. 2013 Art. 4, c.2 DPCM
BREBBIA	VA	156.021,58
BREGANO	VA	45.240,47
BRENTA	VA	65.323,72
BREZZO DI BEDERO	VA	199.743,64
BRINZIO	VA	41.768,46
BRISSAGO-VALTRAVAGLIA	VA	66.991,10
BRUNELLO	VA	65.450,79
BRUSIMPIANO	VA	94.262,47
BUGUGGIATE	VA	192.217,26
BUSTO ARSIZIO	VA	6.626.801,21
CADEGLIANO-VICONAGO	VA	121.515,71
CADREZZATE	VA	100.993,06
CAIRATE	VA	249.339,88
CANTELO	VA	222.692,68
CARAVATE	VA	111.470,05
CARDANO AL CAMPO	VA	798.745,55
CARNAGO	VA	246.429,12
CARONNO PERTUSELLA	VA	811.719,22
CARONNO VARESIANO	VA	188.201,50
CASALE LITTA	VA	116.811,50
CASALZUIGNO	VA	70.042,92
CASCIAGO	VA	203.893,64
CASORATE SEMPIONE	VA	307.732,27
CASSANO MAGNAGO	VA	1.256.944,79
CASSANO VALCUVIA	VA	34.090,17
CASTELLANZA	VA	975.747,92
CASTELLO CABIAGLIO	VA	42.913,68
CASTELSEPRIO	VA	68.901,32
CASTELVECCANA	VA	230.087,92
CASTIGLIONE OLONA	VA	268.759,94
CASTRONNO	VA	237.782,16
CAVARIA CON PREMEZZO	VA	264.295,96
CAZZAGO BRABBIA	VA	41.935,32
CISLAGO	VA	475.355,36
CITTIGLIO	VA	221.902,29
CLIVIO	VA	94.024,03
COCQUIO-TREVISAGO	VA	225.633,84
COMABBIO	VA	89.886,45
COMERIO	VA	201.740,17
CREMENAGA	VA	41.113,02
CROSIO DELLA VALLE	VA	33.875,62



Comune	Prov.	Quota IMU 2013 per alimentare F.S.C. 2013 Art. 4, c.2 DPCM
CUASSO AL MONTE	VA	210.054,04
CUGLIATE-FABIASCO	VA	136.422,63
CUNARDO	VA	152.567,81
CURIGLIA CON MONTEVIASCO	VA	18.776,17
CUVEGLIO	VA	146.226,91
CUVIO	VA	86.913,72
DAVERIO	VA	173.406,08
DUMENZA	VA	82.318,19
DUNO	VA	20.926,06
FAGNANO OLONA	VA	558.298,73
FERNO	VA	322.620,65
FERRERA DI VARESE	VA	28.756,23
GALLARATE	VA	4.503.263,26
GALLIATE LOMBARDO	VA	53.986,65
GAVIRATE	VA	561.829,65
GAZZADA SCHIANNO	VA	284.497,86
GEMONIO	VA	144.350,05
GERENZANO	VA	514.008,24
GERMIGNAGA	VA	221.645,03
GOLASECCA	VA	107.842,26
GORLA MAGGIORE	VA	221.091,45
GORLA MINORE	VA	285.166,98
GORNATE OLONA	VA	106.361,90
GRANTOLA	VA	47.722,77
INARZO	VA	44.264,97
INDUNO OLONA	VA	454.741,95
ISPRA	VA	437.906,70
JERAGO CON ORAGO	VA	255.303,27
LAVENA-PONTE TRESA	VA	357.986,27
LAVENO-MOMBELLO	VA	817.829,58
LEGGIUNO	VA	257.755,23
LONATE CEPPINO	VA	130.318,89
LONATE POZZOLO	VA	667.744,17
LOZZA	VA	30.090,79
LUINO	VA	1.234.618,27
LUVINATE	VA	130.660,83
MACCAGNO	VA	177.553,69
MALGESSO	VA	38.909,48
MALNATE	VA	683.414,12
MARCHIROLO	VA	177.606,31
MARNATE	VA	379.198,08




Comune	Prov.	Quota IMU 2013 per alimentare F.S.C. 2013 Art. 4, c.2 DPCM
MARZIO	VA	30.541,05
MASCIAGO PRIMO	VA	19.720,92
MERCALLO	VA	84.013,44
MESENZANA	VA	62.999,82
MONTEGRINO VALTRAVAGLIA	VA	89.253,26
MONVALLE	VA	117.724,17
MORAZZONE	VA	172.148,34
MORNAGO	VA	269.709,69
OGGIONA CON SANTO STEFANO	VA	237.063,92
OLGIATE OLONA	VA	646.654,53
ORIGGIO	VA	446.451,21
ORINO	VA	68.261,62
OSMATE	VA	46.718,85
PINO SULLA SPONDA DEL LAGO MAGGIORE	VA	29.966,25
PORTO CERESIO	VA	188.075,54
PORTO VALTRAVAGLIA	VA	253.441,91
RANCIO VALCUVIA	VA	42.766,63
SALTRIO	VA	129.430,65
RANCO	VA	179.863,03
SAMARATE	VA	785.858,33
SANGIANO	VA	59.757,80
SARONNO	VA	2.498.401,15
SESTO CALENDE	VA	950.821,31
SOLBIATE ARNO	VA	193.126,99
SOLBIATE OLONA	VA	216.359,19
SOMMA LOMBARDO	VA	991.266,43
SUMIRAGO	VA	277.607,00
TAINO	VA	207.350,01
TERNATE	VA	157.517,61
TRADATE	VA	1.028.840,08
TRAVEDONA-MONATE	VA	197.943,06
TRONZANO LAGO MAGGIORE	VA	45.191,09
UBOLDO	VA	589.000,45
VALGANNA	VA	72.019,90
VARANO BORGHI	VA	83.889,91
VARESE	VA	8.564.693,24
VEDANO OLONA	VA	309.493,37
VEDDASCA	VA	52.977,03
VENEGONO INFERIORE	VA	298.113,69
VENEGONO SUPERIORE	VA	375.392,69
VERGIATE	VA	507.615,56






Comune	Prov.	Quota IMU 2013 per alimentare F.S.C. 2013 Art. 4, c.2 DPCM
VIGGIU'	VA	196.641,41
VIZZOLA TICINO	VA	73.485,27
ABBADIA LARIANA	LC	361.913,26
AIRUNO	LC	176.383,68
ANNONE DI BRIANZA	LC	202.443,91
BALLABIO	LC	507.808,50
BARZAGO	LC	224.984,61
BARZANO'	LC	451.505,28
BARZIO	LC	767.106,82
BELLANO	LC	457.445,75
BOSISIO PARINI	LC	283.142,55
BRIVIO	LC	371.828,78
BULCIAGO	LC	215.988,12
CALCO	LC	407.684,35
CALOLZIOCORTE	LC	754.481,23
CARENNO	LC	121.186,91
CASARGO	LC	230.911,57
CASATENOVO	LC	908.048,04
CASSAGO BRIANZA	LC	252.189,75
CASSINA VALSASSINA	LC	229.192,99
CASTELLO DI BRIANZA	LC	184.485,34
CERNUSCO LOMBARDONE	LC	343.207,42
CESANA BRIANZA	LC	207.178,51
CIVATE	LC	242.876,52
COLICO	LC	1.189.919,82
COLLE BRIANZA	LC	176.138,96
CORTENOVA	LC	161.903,39
COSTA MASNAGA	LC	411.962,37
CRANDOLA VALSASSINA	LC	52.087,71
CREMELLA	LC	119.120,46
CREMENO	LC	650.014,23
DERVIO	LC	349.640,73
DOLZAGO	LC	181.627,63
DORIO	LC	55.900,34
ELLO	LC	86.527,62
ERVE	LC	36.506,46
ESINO LARIO	LC	225.700,24
GALBIATE	LC	609.186,68
GARBAGNATE MONASTERO	LC	216.806,10
GARLATE	LC	212.107,62
IMBERSAGO	LC	180.475,48




Comune	Prov.	Quota IMU 2013 per alimentare F.S.C. 2013 Art. 4, c.2 DPCM
INTROBIO	LC	281.148,47
INTROZZO	LC	31.732,94
LECCO	LC	6.327.500,92
LIERNA	LC	356.882,37
LOMAGNA	LC	360.534,34
MALGRATE	LC	315.320,98
MANDELLO DEL LARIO	LC	1.031.500,57
MARGNO	LC	138.326,91
MERATE	LC	1.558.060,28
MISSAGLIA	LC	702.254,56
MOGGIO	LC	480.027,60
MOLTENO	LC	221.420,87
MONTE MARENZO	LC	72.091,94
MONTEVECCHIA	LC	231.167,61
MONTICELLO BRIANZA	LC	314.237,07
MORTERONE	LC	20.689,35
NIBIONNO	LC	217.004,41
OGGIONO	LC	916.198,05
OLGIATE MOLGORA	LC	497.995,82
OLGINATE	LC	677.729,66
OLIVETO LARIO	LC	202.254,01
OSNAGO	LC	373.750,55
PADERNO D'ADDA	LC	218.630,54
PAGNONA	LC	22.876,97
PARLASCO	LC	16.461,11
PASTURO	LC	267.201,12
PEREGO	LC	136.415,00
PERLEDO	LC	256.823,70
PESCAATE	LC	190.494,23
PREMANA	LC	208.911,91
PRIMALUNA	LC	249.609,46
ROBBIATE	LC	485.913,92
ROGENO	LC	258.450,05
ROVAGNATE	LC	181.750,36
SANTA MARIA HOE'	LC	142.641,77
SIRONE	LC	166.965,73
SIRTORI	LC	243.255,93
SUEGLIO	LC	56.648,67
SUELLO	LC	123.582,66
TACENO	LC	93.705,42
TORRE DE' BUSI	LC	143.890,45




Comune	Prov.	Quota IMU 2013 per alimentare F.S.C. 2013 Art. 4, c.2 DPCM
TREMENICO	LC	21.974,56
VALGREGHENTINO	LC	225.451,56
VALMADRERA	LC	874.434,23
VARENNA	LC	213.217,64
VENDROGNO	LC	89.420,87
VERCURAGO	LC	162.279,27
VERDERIO INFERIORE	LC	160.357,15
VERDERIO SUPERIORE	LC	121.336,65
VESTRENO	LC	48.073,59
VIGANO'	LC	144.039,45
ABBADIA CERRETO	LO	29.509,65
BERTONICO	LO	132.545,56
BOFFALORA D'ADDA	LO	64.377,86
BORGHETTO LODIGIANO	LO	244.630,49
BORGO SAN GIOVANNI	LO	83.688,51
BREMBIO	LO	144.323,21
CAMAIRAGO	LO	56.542,20
CASALETTO LODIGIANO	LO	98.793,95
CASALMAIOCCO	LO	118.819,35
CASALPUSTERLENGO	LO	824.197,96
CASELLE LANDI	LO	118.647,51
CASELLE LURANI	LO	108.530,94
CASTELNUOVO BOCCA D'ADDA	LO	101.734,42
CASTIGLIONE D'ADDA	LO	214.267,23
CASTIRAGA VIDARDO	LO	122.323,56
CAVACURTA	LO	53.756,46
CAVENAGO D'ADDA	LO	150.445,56
CERVIGNANO D'ADDA	LO	77.771,47
CODOGNO	LO	906.220,55
COMAZZO	LO	112.100,51
CORNEGLIANO LAUDENSE	LO	125.727,58
CORNO GIOVINE	LO	69.185,23
CORNOVECCHIO	LO	31.480,15
CORTE PALASIO	LO	84.039,09
CRESPIATICA	LO	87.665,26
FOMBIO	LO	100.313,46
GALGAGNANO	LO	56.479,61
GRAFFIGNANA	LO	148.266,40
GUARDAMIGLIO	LO	146.832,30
LIVRAGA	LO	132.706,16
LODI	LO	4.423.735,41



Comune	Prov.	Quota IMU 2013 per alimentare F.S.C. 2013 Art. 4, c.2 DPCM
LODI VECCHIO	LO	375.094,59
MACCASTORNA	LO	4.785,69
MAIRAGO	LO	72.611,16
MALEO	LO	189.489,68
MARUDO	LO	76.998,82
MASSALENGO	LO	159.532,65
MELETI	LO	41.293,05
MERLINO	LO	96.455,99
MONTANASO LOMBARDO	LO	130.623,32
MULAZZANO	LO	221.437,49
ORIO LITTA	LO	93.928,34
OSPEDALETTO LODIGIANO	LO	103.843,48
OSSAGO LODIGIANO	LO	72.982,97
PIEVE FISSIRAGA	LO	108.851,58
SALERANO SUL LAMBRO	LO	88.198,49
SAN FIORANO	LO	106.530,20
SAN MARTINO IN STRADA	LO	170.533,22
SAN ROCCO AL PORTO	LO	203.956,65
SANT'ANGELO LODIGIANO	LO	924.349,43
SANTO STEFANO LODIGIANO	LO	97.209,42
SECUGNAGO	LO	79.918,98
SENNA LODIGIANA	LO	126.509,63
SOMAGLIA	LO	181.159,53
SORDIO	LO	128.921,81
TAVAZZANO CON VILLAVESCO	LO	247.935,07
TERRANOVA DEI PASSERINI	LO	89.913,20
TURANO LODIGIANO	LO	114.148,59
VALERA FRATTA	LO	68.470,93
VILLANOVA DEL SILLARO	LO	94.584,19
ZELO BUON PERSICO	LO	279.098,35
AGRATE BRIANZA	MB	1.420.183,16
AICURZIO	MB	117.070,93
ALBIATE	MB	331.969,49
ARCORE	MB	1.397.168,90
BARLASSINA	MB	465.734,33
BELLUSCO	MB	384.418,55
BERNAREGGIO	MB	549.793,07
BESANA IN BRIANZA	MB	1.110.427,54
BIASSONO	MB	966.505,69
BOVISIO-MASCIAGO	MB	980.417,70
BRIOSCO	MB	355.323,22




Comune	Prov.	Quota IMU 2013 per alimentare F.S.C. 2013 Art. 4, c.2 DPCM
BRUGHERIO	MB	2.248.654,71
BURAGO DI MOLGORA	MB	233.568,05
BUSNAGO	MB	348.619,91
CAMPARADA	MB	101.303,94
CAPONAGO	MB	211.356,98
CARATE BRIANZA	MB	1.452.705,03
CARNATE	MB	404.254,51
CAVENAGO DI BRIANZA	MB	307.996,30
CERIANO LAGHETTO	MB	399.502,13
CESANO MADERNO	MB	2.157.776,73
COGLIATE	MB	464.394,51
CONCOREZZO	MB	948.526,56
CORNATE D'ADDA	MB	534.088,48
CORREZZANA	MB	137.130,41
DESIO	MB	3.013.192,77
GIUSSANO	MB	1.673.750,16
LAZZATE	MB	484.505,72
LENTATE SUL SEVESO	MB	764.906,18
LESMO	MB	633.612,39
LIMBIATE	MB	1.333.557,06
LISSONE	MB	3.255.484,87
MACHERIO	MB	527.075,07
MEDA	MB	2.016.321,68
MEZZAGO	MB	191.071,05
MISINTO	MB	297.200,27
MONZA	MB	15.689.182,93
MUGGIO'	MB	1.290.038,20
NOVA MILANESE	MB	1.073.425,41
ORNAGO	MB	225.829,12
RENATE	MB	191.503,69
RONCELLO	MB	155.442,62
RONCO BRIANTINO	MB	185.660,77
SEREGNO	MB	4.419.765,41
SEVESO	MB	1.346.726,87
SOVICO	MB	613.494,98
SULBIATE	MB	262.559,98
TRIUGGIO	MB	551.801,38
USMATE VELATE	MB	580.829,51
VAREDO	MB	822.839,58
VEDANO AL LAMBRO	MB	774.997,78
VEDUGGIO CON COLZANO	MB	212.497,57



Comune	Prov.	Quota IMU 2013 per alimentare F.S.C. 2013 Art. 4, c.2 DPCM
VERANO BRIANZA	MB	518.762,10
VILLASANTA	MB	997.104,91
VIMERCATE	MB	2.512.892,36
ARENZANO	GE	3.284.586,68
AVEGNO	GE	209.410,56
BARGAGLI	GE	241.661,03
BOGLIASCO	GE	972.650,14
BORZONASCA	GE	164.657,29
BUSALLA	GE	719.358,64
CAMOGLI	GE	2.011.702,07
CAMPO LIGURE	GE	276.089,19
CAMPOMORONE	GE	573.232,11
CARASCO	GE	286.604,65
CASARZA LIGURE	GE	603.797,98
CASELLA	GE	396.134,87
CASTIGLIONE CHIAVARESE	GE	162.797,28
CERANESI	GE	387.352,99
CHIAVARI	GE	6.553.457,74
CICAGNA	GE	171.787,33
COGOLETO	GE	964.452,98
COGORNO	GE	397.885,80
COREGLIA LIGURE	GE	17.718,81
CROCEFIESCHI	GE	155.194,48
DAVAGNA	GE	187.851,77
FASCIA	GE	22.087,94
FAVALE DI MALVARO	GE	38.937,58
FONTANIGORDA	GE	109.808,49
GENOVA	GE	72.086.728,29
GORRETO	GE	35.127,15
ISOLA DEL CANTONE	GE	120.761,42
LAVAGNA	GE	2.665.651,17
LEIVI	GE	353.319,05
LORSICA	GE	31.973,58
LUMARZO	GE	115.538,21
MASONE	GE	278.637,51
MELE	GE	209.765,33
MEZZANEGO	GE	113.724,34
MIGNANEGO	GE	403.004,56
MOCONESI	GE	190.007,40
MONEGLIA	GE	1.250.926,81
MONTEBRUNO	GE	43.168,74



Comune	Prov.	Quota IMU 2013 per alimentare F.S.C. 2013 Art. 4, c.2 DPCM
MONTOGGIO	GE	295.489,93
NE	GE	113.997,14
NEIRONE	GE	116.229,26
ORERO	GE	38.652,12
PIEVE LIGURE	GE	514.026,39
PORTOFINO	GE	692.093,55
PROPATA	GE	40.329,76
RAPALLO	GE	8.494.441,66
RECCO	GE	2.250.793,72
REZZOAGLIO	GE	186.821,81
RONCO SCRIVIA	GE	455.088,73
RONDANINA	GE	5.153,74
ROSSIGLIONE	GE	259.357,31
ROVEGNO	GE	109.568,50
SAN COLOMBANO CERTENOLI	GE	194.129,77
SANTA MARGHERITA LIGURE	GE	3.887.253,93
SANT'OLCESE	GE	458.138,84
SANTO STEFANO D'AVETO	GE	384.549,76
SAVIGNONE	GE	367.780,14
SERRA RICCO'	GE	750.789,29
SESTRI LEVANTE	GE	3.055.829,77
SORI	GE	768.259,30
TIGLIETO	GE	177.545,31
TORRIGLIA	GE	363.496,43
TRIBOGNA	GE	60.316,34
USCIO	GE	268.308,73
VALBREVENNA	GE	125.775,86
VOBBIA	GE	93.107,98
ZOAGLI	GE	1.102.956,13
AIOLE	IM	31.319,96
APRICALE	IM	45.882,12
AQUILA D'ARROSCIA	IM	12.042,31
ARMO	IM	4.994,58
AURIGO	IM	15.228,58
BADALUCCO	IM	69.602,85
BAJARDO	IM	34.452,91
BORDIGHERA	IM	2.619.357,00
BORGHETTO D'ARROSCIA	IM	39.042,52
BORGOMARO	IM	56.488,91
CAMPOROSSO	IM	515.589,93
CARAVONICA	IM	12.178,88



Comune	Prov.	Quota IMU 2013 per alimentare F.S.C. 2013 Art. 4, c.2 DPCM
CARPASIO	IM	22.289,52
CASTELLARO	IM	56.974,34
CASTEL VITTORIO	IM	30.042,01
CERIANA	IM	89.750,68
CERVO	IM	369.754,53
CESIO	IM	10.594,63
CHIUSANICO	IM	27.264,21
CHIUSAVECCHIA	IM	31.586,93
CIPRESSA	IM	223.367,14
CIVEZZA	IM	47.492,19
COSIO DI ARROSCIA	IM	19.374,24
COSTARAINERA	IM	219.188,61
DIANO ARENTINO	IM	118.312,93
DIANO CASTELLO	IM	275.577,34
DIANO MARINA	IM	1.730.360,03
DIANO SAN PIETRO	IM	102.172,66
DOLCEACQUA	IM	163.346,39
DOLCEDO	IM	172.571,79
IMPERIA	IM	4.240.252,58
ISOLABONA	IM	38.197,25
LUCINASCO	IM	21.911,42
MENDATICA	IM	54.628,99
MOLINI DI TRIORA	IM	90.855,93
MONTALTO LIGURE	IM	22.842,53
MONTEGROSSO PIAN LATTE	IM	17.325,33
OLIVETTA SAN MICHELE	IM	18.877,04
OSPEDALETTI	IM	1.103.656,38
PERINALDO	IM	86.301,71
PIETRABRUNA	IM	37.464,25
PIEVE DI TECO	IM	128.837,14
PIGNA	IM	56.729,90
POMPEIANA	IM	60.277,65
PONTEDASSIO	IM	119.430,90
PORNASSIO	IM	59.381,32
PRELA'	IM	35.070,79
RANZO	IM	30.938,82
REZZO	IM	30.556,81
RIVA LIGURE	IM	455.590,37
ROCCHETTA NERVINA	IM	6.951,35
SAN BARTOLOMEO AL MARE	IM	1.082.184,84
SAN BIAGIO DELLA CIMA	IM	52.261,58






Comune	Prov.	Quota IMU 2013 per alimentare F.S.C. 2013 Art. 4, c.2 DPCM
SAN LORENZO AL MARE	IM	283.931,20
SANREMO	IM	9.974.869,97
SANTO STEFANO AL MARE	IM	603.769,41
SEBORGIA	IM	32.507,51
SOLDANO	IM	39.090,55
TAGGIA	IM	2.073.549,73
TERZORIO	IM	18.059,58
TRIORA	IM	70.867,03
VALLEBONA	IM	63.905,36
VALLECROSA	IM	807.055,36
VASIA	IM	32.032,04
VENTIMIGLIA	IM	3.004.378,37
VESSALICO	IM	20.510,57
VILLA FARALDI	IM	43.107,45
AMEGLIA	SP	1.050.917,08
ARCOLA	SP	497.510,82
BEVERINO	SP	179.694,35
BOLANO	SP	425.594,25
BONASSOLA	SP	668.155,02
BORGHETTO DI VARA	SP	130.983,04
BRUGNATO	SP	130.902,48
CALICE AL CORNOVIGLIO	SP	103.039,73
CARRO	SP	100.764,45
CARRODANO	SP	90.381,24
CASTELNUOVO MAGRA	SP	675.902,46
DEIVA MARINA	SP	495.524,67
FOLLO	SP	299.491,29
FRAMURA	SP	229.117,55
LA SPEZIA	SP	8.670.278,05
LERICI	SP	3.412.929,23
LEVANTO	SP	1.311.109,00
MAISSANA	SP	114.147,44
MONTEROSSO AL MARE	SP	434.480,98
ORTONOVO	SP	693.344,31
PIGNONE	SP	54.044,77
PORTOVENERE	SP	833.489,17
RICCO' DEL GOLFO DI SPEZIA	SP	250.257,90
RIOMAGGIORE	SP	251.327,96
ROCCHETTA DI VARA	SP	75.338,83
SANTO STEFANO DI MAGRA	SP	528.580,68
SARZANA	SP	1.823.263,01



Comune	Prov.	Quota IMU 2013 per alimentare F.S.C. 2013 Art. 4, c.2 DPCM
SESTA GODANO	SP	222.300,56
VARESE LIGURE	SP	271.873,63
VERNAZZA	SP	194.852,19
VEZZANO LIGURE	SP	390.626,75
ZIGNAGO	SP	49.913,51
ALASSIO	SV	4.450.979,63
ALBENGA	SV	3.633.554,52
ALBISSOLA MARINA	SV	1.062.586,34
ALBISOLA SUPERIORE	SV	1.437.641,71
ALTARE	SV	157.653,38
ANDORA	SV	2.778.659,10
ARNASCO	SV	46.826,22
BALESTRINO	SV	45.720,36
BARDINETO	SV	150.246,17
BERGEGGI	SV	566.587,61
BOISSANO	SV	232.383,78
BORGHETTO SANTO SPIRITO	SV	2.099.436,65
BORGIO VEREZZI	SV	768.567,85
BORMIDA	SV	33.802,44
CAIRO MONTENOTTE	SV	1.055.080,91
CALICE LIGURE	SV	159.656,43
CALIZZANO	SV	257.732,88
CARCARE	SV	430.022,83
CASANOVA LERRONE	SV	78.397,38
CASTELBIANCO	SV	30.573,64
CASTELVECCHIO DI ROCCA BARBENA	SV	32.354,20
CELLE LIGURE	SV	1.648.368,31
CENGIO	SV	260.187,24
CERIALE	SV	2.098.503,99
CISANO SUL NEVA	SV	228.422,29
COSSERIA	SV	74.499,57
DEGO	SV	166.813,10
ERLI	SV	29.116,88
FINALE LIGURE	SV	3.305.391,66
GARLEDA	SV	254.715,71
GIUSTENICE	SV	94.330,89
GIUSVALLA	SV	50.848,71
LAIGUEGLIA	SV	1.113.948,23
LOANO	SV	3.374.569,37
MAGLIOLO	SV	104.873,88
MALLARE	SV	85.955,03




Comune	Prov.	Quota IMU 2013 per alimentare F.S.C. 2013 Art. 4, c.2 DPCM
MASSIMINO	SV	17.961,91
MILLESIMO	SV	238.535,02
MIOGLIA	SV	81.131,21
MURIALDO	SV	84.045,12
NASINO	SV	23.172,10
NOLI	SV	888.608,97
ONZO	SV	20.105,25
ORCO Feglino	SV	93.436,67
ORTOVERO	SV	132.507,64
OSIGLIA	SV	49.131,25
PALLARE	SV	59.024,38
PIANA CRIXIA	SV	74.006,59
PIETRA LIGURE	SV	2.951.495,58
PLODIO	SV	46.374,14
PONTINVREA	SV	114.530,09
QUILIANO	SV	494.632,97
RIALTO	SV	38.368,12
ROCCAVIGNALE	SV	56.734,36
SASSELLO	SV	366.687,23
SAVONA	SV	5.763.890,81
SPOTORNO	SV	1.363.357,32
STELLA	SV	308.902,30
STELLANELLO	SV	97.829,00
TESTICO	SV	31.336,21
TOIRANO	SV	213.274,15
TOVO SAN GIACOMO	SV	216.658,53
URBE	SV	291.506,10
VADO LIGURE	SV	700.337,17
VARAZZE	SV	3.075.013,90
VENDONE	SV	23.199,49
VEZZI PORTIO	SV	84.607,53
VILLANOVA D'ALBENGA	SV	280.480,17
ZUCCARELLO	SV	27.861,81
AGORDO	BL	422.227,09
ALANO DI PIAVE	BL	134.135,60
ALLEGHE	BL	128.387,09
ARSIE'	BL	151.524,89
AURONZO DI CADORE	BL	822.424,24
BELLUNO	BL	2.904.923,05
BORCA DI CADORE	BL	415.396,31
CALALZO DI CADORE	BL	232.062,33



Comune	Prov.	Quota IMU 2013 per alimentare F.S.C. 2013 Art. 4, c.2 DPCM
CANALE D'AGORDO	BL	163.201,53
CASTELLAVAZZO	BL	61.552,64
CENCENIGHE AGORDINO	BL	112.381,97
CESIOMAGGIORE	BL	162.890,17
CHIES D'ALPAGO	BL	72.955,85
CIBIANA DI CADORE	BL	65.404,80
COLLE SANTA LUCIA	BL	91.519,45
COMELICO SUPERIORE	BL	315.113,23
CORTINA D'AMPEZZO	BL	5.397.599,45
DANTA DI CADORE	BL	50.180,61
DOMEGGE DI CADORE	BL	268.945,54
FALCADE	BL	563.469,04
FARRA D'ALPAGO	BL	163.685,59
FELTRE	BL	1.379.673,46
FONZASO	BL	142.206,80
FORNO DI ZOLDO	BL	445.160,44
GOSALDO	BL	85.304,47
LAMON	BL	196.996,24
LA VALLE AGORDINA	BL	66.991,19
LENTIAI	BL	174.531,70
LIMANA	BL	246.097,71
LIVINALLONGO DEL COL DI LANA	BL	177.518,47
LONGARONE	BL	221.139,23
LORENZAGO DI CADORE	BL	92.365,37
LOZZO DI CADORE	BL	113.547,20
MEL	BL	261.563,22
OSPITALE DI CADORE	BL	17.469,22
PEDAVERA	BL	195.613,31
PERAROLO DI CADORE	BL	31.611,24
PIEVE D'ALPAGO	BL	127.264,41
PIEVE DI CADORE	BL	651.976,30
PONTE NELLE ALPI	BL	462.057,80
PUOS D'ALPAGO	BL	130.452,76
QUERO	BL	122.869,24
RIVAMONTE AGORDINO	BL	47.378,71
ROCCA PIETORE	BL	348.274,76
SAN GREGORIO NELLE ALPI	BL	80.003,64
SAN NICOLO' DI COMELICO	BL	30.404,69
SAN PIETRO DI CADORE	BL	125.288,89
SANTA GIUSTINA	BL	334.481,37
SAN TOMASO AGORDINO	BL	64.742,67




Comune	Prov.	Quota IMU 2013 per alimentare F.S.C. 2013 Art. 4, c.2 DPCM
SANTO STEFANO DI CADORE	BL	300.049,15
SAN VITO DI CADORE	BL	795.365,34
SAPPADA	BL	557.225,62
SEDICO	BL	602.905,83
SELVA DI CADORE	BL	259.428,32
SEREN DEL GRAPPA	BL	124.837,74
SOSPIROLO	BL	68.868,91
SOVERZENE	BL	22.709,11
SOVRAMONTE	BL	100.304,16
TAIBON AGORDINO	BL	86.387,75
TAMBRE	BL	198.886,55
TRICHIANA	BL	254.406,54
VALLADA AGORDINA	BL	71.633,78
VALLE DI CADORE	BL	251.988,05
VAS	BL	37.850,69
VIGO DI CADORE	BL	161.033,12
VODO CADORE	BL	165.426,48
VOLTAGO AGORDINO	BL	89.086,38
ZOLDO ALTO	BL	332.574,52
ZOPPE' DI CADORE	BL	24.149,44
ABANO TERME	PD	1.414.301,74
AGNA	PD	232.435,98
ALBIGNASEGO	PD	1.949.831,87
ANGUILLARA VENETA	PD	213.247,72
ARQUA' PETRARCA	PD	198.290,94
ARRE	PD	154.941,55
ARZERGRANDE	PD	238.758,54
BAGNOLI DI SOPRA	PD	290.176,10
BAONE	PD	183.299,18
BARBONA	PD	34.294,34
BATTAGLIA TERME	PD	195.597,07
BOARA PISANI	PD	162.476,97
BORGORICCO	PD	577.758,84
BOVOLENTA	PD	211.688,95
BRUGINE	PD	344.777,62
CADONEGHE	PD	886.936,69
CAMPODARSEGO	PD	952.436,29
CAMPODORO	PD	194.859,00
CAMPOSAMPIERO	PD	943.871,89
CAMPO SAN MARTINO	PD	437.289,33
CANDIANA	PD	146.005,93



Comune	Prov.	Quota IMU 2013 per alimentare F.S.C. 2013 Art. 4, c.2 DPCM
CARCERI	PD	80.343,21
CARMIGNANO DI BRENTA	PD	519.388,55
CARTURA	PD	277.418,09
CASALE DI SCODOSIA	PD	398.581,23
CASALSERUGO	PD	413.898,59
CASTELBALDO	PD	104.226,52
CERVARESE SANTA CROCE	PD	340.072,09
CINTO EUGANEO	PD	124.373,06
CITTADELLA	PD	2.494.169,31
CODEVIGO	PD	418.149,42
CONSELVE	PD	753.819,78
CORREZZOLA	PD	298.165,84
CURTAROLO	PD	473.914,86
DUE CARRARE	PD	472.603,51
ESTE	PD	1.629.048,01
FONTANIVA	PD	589.002,60
GALLIERA VENETA	PD	473.677,77
GALZIGNANO TERME	PD	218.327,56
GAZZO	PD	337.149,74
GRANTORTO	PD	200.177,63
GRANZE	PD	120.503,51
LEGNARO	PD	653.155,40
LIMENA	PD	772.091,74
LOREGGIA	PD	540.121,57
LOZZO ATESTINO	PD	174.890,60
MASERA' DI PADOVA	PD	579.814,17
MASI	PD	134.201,16
MASSANZAGO	PD	371.515,90
MEGLIADINO SAN FIDENZIO	PD	164.881,16
MEGLIADINO SAN VITALE	PD	116.750,90
MERLARA	PD	217.061,58
MESTRINO	PD	735.351,01
MONSELICE	PD	1.489.604,82
MONTAGNANA	PD	864.462,97
MONTEGROTTO TERME	PD	1.232.412,04
NOVENTA PADOVANA	PD	1.036.737,40
OSPEDALETTO EUGANEO	PD	401.653,46
PADOVA	PD	34.471.665,83
PERNUMIA	PD	216.783,66
PIACENZA D'ADIGE	PD	123.926,71
PIAZZOLA SUL BRENTA	PD	679.863,50



Comune	Prov.	Quota IMU 2013 per alimentare F.S.C. 2013 Art. 4, c.2 DPCM
PIOMBINO DESE	PD	658.323,33
PIOVE DI SACCO	PD	1.978.402,02
POLVERARA	PD	190.903,76
PONSO	PD	158.380,45
PONTELONGO	PD	170.830,68
PONTE SAN NICOLO'	PD	953.385,46
POZZONOVO	PD	249.329,64
ROVOLON	PD	339.052,57
RUBANO	PD	1.446.593,29
SACCOLONGO	PD	318.183,68
SALETTO	PD	217.209,04
SAN GIORGIO DELLE PERTICHE	PD	694.836,17
SAN GIORGIO IN BOSCO	PD	507.452,99
SAN MARTINO DI LUPARI	PD	1.020.208,49
SAN PIETRO IN GU	PD	338.897,98
SAN PIETRO VIMINARIO	PD	171.944,79
SANTA GIUSTINA IN COLLE	PD	520.404,12
SANTA MARGHERITA D'ADIGE	PD	160.730,52
SANT'ANGELO DI PIOVE DI SACCO	PD	376.468,68
SANT'ELENA	PD	177.310,15
SANT'URBANO	PD	148.701,18
SAONARA	PD	630.246,57
SELVAZZANO DENTRO	PD	1.885.567,31
SOLESINO	PD	448.441,11
STANGHELLA	PD	267.938,89
TEOLO	PD	680.941,99
TERRASSA PADOVANA	PD	150.889,81
TOMBOLO	PD	685.053,78
TORREGLIA	PD	449.236,85
TREBASELEGHE	PD	856.799,44
TRIBANO	PD	306.999,30
URBANA	PD	158.308,88
VEGGIANO	PD	277.553,75
VESCOVANA	PD	168.250,33
VIGHIZZOLO D'ESTE	PD	83.213,02
VIGODARZERE	PD	806.848,94
VIGONZA	PD	1.491.220,59
VILLA DEL CONTE	PD	433.983,64
VILLA ESTENSE	PD	149.152,37
VILLAFRANCA PADOVANA	PD	539.246,57
VILLANOVA DI CAMPOSAMPIERO	PD	354.764,07




Comune	Prov.	Quota IMU 2013 per alimentare F.S.C. 2013 Art. 4, c.2 DPCM
VO'	PD	262.316,97
ADRIA	RO	1.134.573,99
ARIANO NEL POLESINE	RO	318.198,07
ARQUA' POLESINE	RO	258.309,84
BADIA POLESINE	RO	696.781,88
BAGNOLO DI PO	RO	106.020,48
BERGANTINO	RO	190.922,99
BOSARO	RO	81.892,15
CALTO	RO	63.919,70
CANARO	RO	223.095,48
CANDA	RO	91.171,85
CASTELGUGLIELMO	RO	130.581,06
CASTELMASSA	RO	269.296,18
CASTELNOVO BARIANO	RO	240.311,45
CENESELLI	RO	166.555,47
CEREGNANO	RO	214.279,09
CORBOLA	RO	134.714,01
COSTA DI ROVIGO	RO	174.207,82
CRESPINO	RO	162.718,00
FICAROLO	RO	168.072,47
FIESSO UMBERTIANO	RO	305.266,88
FRASSINELLE POLESINE	RO	116.673,00
FRATTA POLESINE	RO	207.917,07
GAIBA	RO	92.947,98
GAVELLO	RO	122.373,33
GIACCIANO CON BARUCHELLA	RO	165.556,97
GUARDA VENETA	RO	91.188,56
LENDINARA	RO	737.619,39
LOREO	RO	217.050,07
LUSIA	RO	221.730,92
MELARA	RO	167.520,01
OCCHIOBELLO	RO	729.470,58
PAPOZZE	RO	108.232,40
PETTORAZZA GRIMANI	RO	113.258,26
PINCARA	RO	100.874,33
POLESELLA	RO	217.079,74
PONTECCHIO POLESINE	RO	111.270,06
PORTO TOLLE	RO	695.566,46
PORTO VIRO	RO	983.350,55
ROSOLINA	RO	1.319.779,17
ROVIGO	RO	3.569.625,93






Comune	Prov.	Quota IMU 2013 per alimentare F.S.C. 2013 Art. 4, c.2 DPCM
SALARA	RO	96.385,13
SAN BELLINO	RO	109.144,61
SAN MARTINO DI VENEZZE	RO	218.811,60
STIENTA	RO	233.456,02
TAGLIO DI PO	RO	528.480,99
TRECENTA	RO	253.591,50
VILLADOSE	RO	300.088,26
VILLAMARZANA	RO	107.183,03
VILLANOVA DEL GHEBBO	RO	156.355,71
VILLANOVA MARCHESANA	RO	80.784,48
ALTIVOLE	TV	556.597,43
ARCADE	TV	287.193,07
ASOLO	TV	1.056.418,27
BORSO DEL GRAPPA	TV	381.193,14
BREDA DI PIAVE	TV	471.584,15
CAERANO DI SAN MARCO	TV	589.288,11
CAPPELLA MAGGIORE	TV	312.862,67
CARBONERA	TV	725.158,78
CASALE SUL SILE	TV	710.683,12
CASIER	TV	775.695,80
CASTELCUCCO	TV	153.700,88
CASTELFRANCO VENETO	TV	3.243.982,52
CASTELLO DI GODEGO	TV	586.959,98
CAVASO DEL TOMBA	TV	211.638,36
CESSALTO	TV	228.953,65
CHIARANO	TV	159.972,07
CIMADOLMO	TV	219.468,36
CISON DI VALMARINO	TV	209.458,17
CODOGNE'	TV	463.787,11
COLLE UMBERTO	TV	373.166,84
CONEGLIANO	TV	3.980.034,13
CORDIGNANO	TV	328.531,81
CORNUDA	TV	418.982,02
CRESPANO DEL GRAPPA	TV	357.951,44
CROCETTA DEL MONTELLO	TV	432.891,76
FARRA DI SOLIGO	TV	530.226,15
FOLLINA	TV	238.874,90
FONTANELLE	TV	307.200,24
FONTE	TV	475.837,12
FREGONA	TV	224.837,05
GAIARINE	TV	510.286,03




Comune	Prov.	Quota IMU 2013 per alimentare F.S.C. 2013 Art. 4, c.2 DPCM
GIAVERA DEL MONTELLO	TV	360.726,00
GODEGA DI SANT'URBANO	TV	496.813,54
GORGIO AL MONTICANO	TV	235.585,30
ISTRANA	TV	662.973,53
LORIA	TV	679.658,89
MANSUE'	TV	297.256,33
MARENO DI PIAVE	TV	727.259,63
MASER	TV	416.495,93
MASERADA SUL PIAVE	TV	552.466,93
MEDUNA DI LIVENZA	TV	197.660,96
MIANE	TV	274.004,56
MOGLIANO VENETO	TV	2.065.331,07
MONASTIER DI TREVISO	TV	327.994,16
MONFUMO	TV	98.987,33
MONTEBELLUNA	TV	2.932.936,53
MORGANO	TV	286.137,60
MORIAGO DELLA BATTAGLIA	TV	221.290,21
MOTTA DI LIVENZA	TV	707.613,55
NERVESA DELLA BATTAGLIA	TV	495.497,84
ODERZO	TV	1.879.790,68
ORMELLE	TV	261.783,54
ORSAGO	TV	268.802,37
PADERNO DEL GRAPPA	TV	157.442,86
PAESE	TV	1.429.564,48
PEDEROBBA	TV	521.055,88
PIEVE DI SOLIGO	TV	1.073.284,37
PONTE DI PIAVE	TV	522.852,79
PONZANO VENETO	TV	953.707,94
PORTOBUFFOLE'	TV	60.328,98
POSSAGNO	TV	196.819,52
POVEGLIANO	TV	380.568,60
PREGANZIOL	TV	909.225,50
QUINTO DI TREVISO	TV	674.626,22
REFRONTOLO	TV	174.797,56
RESANA	TV	686.593,45
REVINE LAGO	TV	173.129,01
RIESE PIO X	TV	759.861,69
RONCADE	TV	1.045.936,85
SALGAREDA	TV	295.646,82
SAN BIAGIO DI CALLALTA	TV	984.223,56
SAN FIOR	TV	536.776,75



Comune	Prov.	Quota IMU 2013 per alimentare F.S.C. 2013 Art. 4, c.2 DPCM
SAN PIETRO DI FELETTO	TV	437.913,20
SAN POLO DI PIAVE	TV	309.322,48
SANTA LUCIA DI PIAVE	TV	569.994,56
SAN VENDEMIANO	TV	836.793,53
SAN ZENONE DEGLI EZZELINI	TV	557.900,81
SARMEDE	TV	192.371,44
SEGUSINO	TV	160.556,27
SERNAGLIA DELLA BATTAGLIA	TV	468.302,54
SILEA	TV	899.594,56
SPRESIANO	TV	785.117,07
SUSEGANA	TV	999.698,98
TARZO	TV	333.190,25
TREVIGNANO	TV	711.453,30
TREVISO	TV	8.623.614,88
VALDOBBIADENE	TV	843.295,35
VAZZOLA	TV	505.166,60
VEDELAGO	TV	1.160.860,43
VIDOR	TV	256.676,50
VILLORBA	TV	1.539.498,13
VITTORIO VENETO	TV	2.561.703,48
VOLPAGO DEL MONTELLO	TV	607.435,99
ZENSON DI PIAVE	TV	127.829,50
ZERO BRANCO	TV	717.949,00
ANNONE VENETO	VE	233.482,98
CAMPAGNA LUPIA	VE	289.590,02
CAMPOLONGO MAGGIORE	VE	357.985,83
CAMPONOGARA	VE	422.193,83
CAORLE	VE	2.823.119,60
CAVALLINO-TREPORTI	VE	1.357.918,56
CAVARZERE	VE	785.965,63
CEGGIA	VE	271.481,30
CHIOGGIA	VE	3.367.419,62
CINTO CAOMAGGIORE	VE	176.964,25
CONA	VE	281.274,16
CONCORDIA SAGITTARIA	VE	466.848,89
DOLO	VE	1.232.458,39
ERACLEA	VE	961.885,06
FIESSO D'ARTICO	VE	397.045,13
FOSSALTA DI PIAVE	VE	214.983,90
FOSSALTA DI PORTOGRUARO	VE	380.970,12
FOSSO'	VE	282.886,06



Comune	Prov.	Quota IMU 2013 per alimentare F.S.C. 2013 Art. 4, c.2 DPCM
GRUARO	VE	177.589,70
IESOLO	VE	4.396.010,53
MARCON	VE	897.273,90
MARTELLAGO	VE	846.570,60
MEOLO	VE	296.355,58
MIRA	VE	2.036.205,28
MIRANO	VE	1.812.409,54
MUSILE DI PIAVE	VE	542.787,68
NOALE	VE	704.123,29
NOVENTA DI PIAVE	VE	401.427,65
PIANIGA	VE	435.111,11
PORTOGRUARO	VE	1.795.891,12
PRAMAGGIORE	VE	235.390,51
QUARTO D'ALTINO	VE	421.743,85
SALZANO	VE	505.041,34
SAN DONA' DI PIAVE	VE	2.654.252,28
SAN MICHELE AL TAGLIAMENTO	VE	3.119.157,71
SANTA MARIA DI SALA	VE	599.137,11
SAN STINO DI LIVENZA	VE	574.766,08
SCORZE'	VE	892.560,41
SPINEA	VE	1.300.886,21
STRA	VE	404.930,15
TEGLIO VENETO	VE	96.556,19
TORRE DI MOSTO	VE	254.371,33
VENEZIA	VE	27.582.690,57
VIGONOVO	VE	341.270,19
AFFI	VR	355.627,66
ALBAREDO D'ADIGE	VR	323.218,31
ANGIARI	VR	150.784,85
ARCOLE	VR	285.748,71
BADIA CALAVENA	VR	122.654,18
BARDOLINO	VR	1.555.970,67
BELFIORE	VR	246.718,39
BEVILACQUA	VR	124.126,65
BONAVIGO	VR	158.938,74
BOSCHI SANT'ANNA	VR	98.168,84
BOSCO CHIESANUOVA	VR	750.773,60
BOVOLONE	VR	590.608,09
BRENTINO BELLUNO	VR	87.334,18
BRENZONE	VR	509.490,41
BUSSOLENGO	VR	1.433.638,26




Comune	Prov.	Quota IMU 2013 per alimentare F.S.C. 2013 Art. 4, c.2 DPCM
BUTTAPIETRA	VR	406.136,58
CALDIERO	VR	485.721,78
CAPRINO VERONESE	VR	792.623,17
CASALEONE	VR	395.490,96
CASTAGNARO	VR	261.936,42
CASTEL D'AZZANO	VR	591.320,30
CASTELNUOVO DEL GARDA	VR	1.105.777,73
CAVAION VERONESE	VR	602.483,75
CAZZANO DI TRAMIGNA	VR	65.916,76
CEREA	VR	1.584.101,57
CERRO VERONESE	VR	231.001,01
COLOGNA VENETA	VR	578.853,41
COLOGNOLA AI COLLI	VR	548.924,66
CONCAMARISE	VR	60.323,72
COSTERMANO	VR	540.675,77
DOLCE'	VR	125.597,97
ERBE'	VR	137.653,51
ERBEZZO	VR	82.038,22
FERRARA DI MONTE BALDO	VR	91.730,08
FUMANE	VR	189.908,44
GARDA	VR	1.155.449,45
GAZZO VERONESE	VR	407.754,29
GREZZANA	VR	765.978,31
ILLASI	VR	326.613,94
ISOLA DELLA SCALA	VR	896.017,81
ISOLA RIZZA	VR	208.337,91
LAVAGNO	VR	514.266,63
LAZISE	VR	1.310.765,57
LEGNAGO	VR	2.405.839,85
MALCESINE	VR	782.456,00
MARANO DI VALPOLICELLA	VR	105.240,62
MEZZANE DI SOTTO	VR	130.251,00
MINERBE	VR	283.432,12
MONTECCHIA DI CROSARA	VR	190.468,11
MONTEFORTE D'ALPONE	VR	476.388,51
MOZZECANE	VR	530.523,29
NEGRAR	VR	1.136.758,99
NOGARA	VR	649.046,11
NOGAROLE ROCCA	VR	491.145,73
OPPEANO	VR	773.993,42
PALU'	VR	109.017,45




Comune	Prov.	Quota IMU 2013 per alimentare F.S.C. 2013 Art. 4, c.2 DPCM
PASTRENGO	VR	282.612,24
PESCANTINA	VR	986.417,27
PESCHIERA DEL GARDA	VR	1.749.191,60
POVEGLIANO VERONESE	VR	444.963,87
PRESSANA	VR	166.878,04
RIVOLI VERONESE	VR	217.993,75
RONCA'	VR	157.720,57
RONCO ALL'ADIGE	VR	311.089,41
ROVERCHIARA	VR	167.342,43
ROVEREDO DI GUA'	VR	93.920,53
ROVERE' VERONESE	VR	128.933,10
SALIZZOLE	VR	235.796,65
SAN BONIFACIO	VR	1.425.633,95
SAN GIOVANNI ILARIONE	VR	192.732,44
SAN GIOVANNI LUPATOTO	VR	1.757.245,83
SANGUINETTO	VR	262.777,48
SAN MARTINO BUON ALBERGO	VR	1.446.273,46
SAN MAURO DI SALINE	VR	40.404,89
SAN PIETRO DI MORUBIO	VR	200.258,38
SAN PIETRO IN CARIANO	VR	957.791,64
SANT'AMBROGIO DI VALPOLICELLA	VR	785.974,77
SANT'ANNA D'ALFAEDO	VR	161.537,11
SAN ZENO DI MONTAGNA	VR	349.638,99
SELVA DI PROGNO	VR	75.488,54
SOAVE	VR	445.947,11
SOMMACAMPAGNA	VR	781.850,12
SONA	VR	1.078.944,52
SORGA'	VR	226.045,95
TERRAZZO	VR	151.820,51
TORRI DEL BENACO	VR	1.164.657,75
TREGNAGO	VR	250.810,51
TREVENZUOLO	VR	291.198,59
VALEGGIO SUL MINCIO	VR	954.364,25
VELO VERONESE	VR	61.941,52
VERONA	VR	33.156.349,38
VERONELLA	VR	280.912,41
VESTENANOVA	VR	101.553,73
VIGASIO	VR	657.907,60
VILLA BARTOLOMEA	VR	468.003,89
VILLAFRANCA DI VERONA	VR	2.542.382,52
ZEVIO	VR	1.112.832,20



Comune	Prov.	Quota IMU 2013 per alimentare F.S.C. 2013 Art. 4, c.2 DPCM
ZIMELLA	VR	230.639,70
AGUGLIARO	VI	108.427,27
ALBETTONE	VI	152.983,48
ALONTE	VI	111.365,85
ALTAVILLA VICENTINA	VI	784.165,82
ALTISSIMO	VI	104.251,80
ARCUGNANO	VI	549.869,84
ARSIERO	VI	239.537,31
ARZIGNANO	VI	2.312.265,87
ASIAGO	VI	1.134.063,33
ASIGLIANO VENETO	VI	82.759,60
BARBARANO VICENTINO	VI	286.498,48
BASSANO DEL GRAPPA	VI	5.252.681,00
BOLZANO VICENTINO	VI	509.332,54
BREGANZE	VI	642.382,98
BRENDOLA	VI	508.572,20
BRESSANVIDO	VI	203.802,11
BROGLIANO	VI	195.182,30
CALDOGNO	VI	894.465,53
CALTRANO	VI	144.807,44
CALVENE	VI	70.535,82
CAMISANO VICENTINO	VI	993.450,08
CAMPIGLIA DEI BERICI	VI	101.977,31
CAMPOLONGO SUL BRENTA	VI	39.953,73
CARRE'	VI	289.253,82
CARTIGLIANO	VI	238.354,68
CASSOLA	VI	1.112.919,50
CASTEGNERO	VI	180.179,73
CASTELGOMBERTO	VI	470.553,07
CHIAMPO	VI	858.425,05
CHIUPPANO	VI	193.454,62
CISMON DEL GRAPPA	VI	66.397,71
COGOLLO DEL CENGIO	VI	269.732,37
CONCO	VI	272.797,62
CORNEDO VICENTINO	VI	927.792,24
COSTABISSARA	VI	582.438,05
CREAZZO	VI	759.898,38
CRESPADORO	VI	92.737,51
DUEVILLE	VI	931.718,63
ENEGO	VI	276.813,76
FARA VICENTINO	VI	226.025,57




Comune	Prov.	Quota IMU 2013 per alimentare F.S.C. 2013 Art. 4, c.2 DPCM
FOZA	VI	59.259,58
GALLIO	VI	728.643,98
GAMBELLARA	VI	251.186,79
GAMBUGLIANO	VI	49.005,38
GRANCONA	VI	101.860,35
GRISIGNANO DI ZOCCO	VI	322.933,03
GRUMOLO DELLE ABBADESSE	VI	341.991,20
ISOLA VICENTINA	VI	628.675,10
LAGHI	VI	29.906,03
LASTEBASSE	VI	22.963,11
LONGARE	VI	366.625,26
LONIGO	VI	1.073.100,55
LUGO DI VICENZA	VI	160.346,29
LUSIANA	VI	218.458,15
MALO	VI	1.025.245,36
MARANO VICENTINO	VI	564.851,78
MAROSTICA	VI	1.422.849,88
MASON VICENTINO	VI	277.928,17
MOLVENA	VI	160.013,46
MONTEBELLO VICENTINO	VI	511.852,41
MONTECCHIO MAGGIORE	VI	1.985.127,22
MONTECCHIO PRECALCINO	VI	350.640,52
MONTE DI MALO	VI	151.319,77
MONTEGALDA	VI	268.060,35
MONTEGALDELLA	VI	129.372,26
MONTEVIALE	VI	214.811,74
MONTICELLO CONTE OTTO	VI	671.554,41
MONTORSO VICENTINO	VI	165.345,69
MOSSANO	VI	78.182,26
MUSSOLENTE	VI	623.877,83
NANTO	VI	167.331,92
NOGAROLE VICENTINO	VI	84.272,95
NOVE	VI	392.048,29
NOVENTA VICENTINA	VI	626.581,08
ORGIANO	VI	167.645,25
PEDEMONTE	VI	26.040,63
PIANEZZE	VI	189.205,22
PIOVENE ROCCHETTE	VI	629.076,60
POJANA MAGGIORE	VI	315.304,98
POSINA	VI	73.089,29
POVE DEL GRAPPA	VI	283.380,05






Comune	Prov.	Quota IMU 2013 per alimentare F.S.C. 2013 Art. 4, c.2 DPCM
POZZOLEONE	VI	186.098,11
QUINTO VICENTINO	VI	437.865,26
RECOARO TERME	VI	464.436,01
ROANA	VI	1.249.881,20
ROMANO D'EZZELINO	VI	1.064.974,03
ROSA'	VI	1.125.867,30
ROSSANO VENETO	VI	692.110,90
ROTZO	VI	74.971,01
SALCEDO	VI	62.927,83
SANDRIGO	VI	684.143,97
SAN GERMANO DEI BERICI	VI	74.998,83
SAN NAZARIO	VI	88.773,94
SAN PIETRO MUSSOLINO	VI	88.281,09
SANTORSO	VI	387.356,96
SAN VITO DI LEGUZZANO	VI	234.901,66
SARCEDO	VI	398.633,66
SAREGO	VI	350.627,75
SCHIAVON	VI	185.329,81
SCHIO	VI	3.820.394,68
SOLAGNA	VI	142.352,78
SOSSANO	VI	221.580,62
SOVIZZO	VI	508.750,27
TEZZE SUL BRENTA	VI	870.563,99
THIENE	VI	2.455.372,80
TONEZZA DEL CIMONE	VI	254.729,23
TORREBELVICINO	VI	267.747,19
TORRI DI QUARTESOLO	VI	960.125,17
TRISSINO	VI	667.638,42
VALDAGNO	VI	2.191.284,68
VALDASTICO	VI	77.733,33
VALLI DEL PASUBIO	VI	218.599,73
VALSTAGNA	VI	94.450,75
VELO D'ASTICO	VI	165.087,40
VICENZA	VI	11.709.776,34
VILLAGA	VI	109.906,86
VILLAVERLA	VI	413.376,39
ZANE'	VI	530.006,82
ZERMEGHEDO	VI	42.777,51
ZOVENCEDO	VI	45.410,01
ZUGLIANO	VI	549.846,60
ANZOLA DELL'EMILIA	BO	1.215.680,85




Comune	Prov.	Quota IMU 2013 per alimentare F.S.C. 2013 Art. 4, c.2 DPCM
ARGELATO	BO	896.352,08
BARICELLA	BO	505.939,97
BAZZANO	BO	731.457,13
BENTIVOGLIO	BO	580.605,14
BOLOGNA	BO	60.562.326,29
BORG TOSSIGNANO	BO	158.546,10
BUDRIO	BO	2.063.463,09
CALDERARA DI RENO	BO	1.513.813,12
CAMUGNANO	BO	315.867,37
CASALECCHIO DI RENO	BO	3.903.438,98
CASALFIUMANESE	BO	231.504,58
CASTEL D'AIANO	BO	328.194,08
CASTEL DEL RIO	BO	130.714,88
CASTEL DI CASIO	BO	385.598,44
CASTEL GUELFO DI BOLOGNA	BO	508.314,11
CASTELLO D'ARGILE	BO	477.122,70
CASTELLO DI SERRAVALLE	BO	351.969,18
CASTEL MAGGIORE	BO	1.980.119,65
CASTEL SAN PIETRO TERME	BO	2.264.999,55
CASTENASO	BO	1.572.991,22
CASTIGLIONE DEI PEPOLI	BO	552.843,27
CREPELLANO	BO	1.037.819,11
CREVALCORE	BO	1.226.743,59
DOZZA	BO	619.468,20
FONTANELICE	BO	111.916,95
GAGGIO MONTANO	BO	436.974,13
GALLIERA	BO	373.608,80
GRANAGLIONE	BO	259.582,63
GRANAROLO DELL'EMILIA	BO	1.104.442,26
GRIZZANA MORANDI	BO	329.431,24
IMOLA	BO	6.638.922,20
LIZZANO IN BELVEDERE	BO	556.695,40
LOIANO	BO	398.906,31
MALALBERGO	BO	743.898,61
MARZABOTTO	BO	463.083,45
MEDICINA	BO	1.566.671,95
MINERBIO	BO	754.576,40
MOLINELLA	BO	1.454.736,04
MONGHIDORO	BO	486.164,05
MONTERENZIO	BO	391.512,20
MONTE SAN PIETRO	BO	967.141,48




Comune	Prov.	Quota IMU 2013 per alimentare F.S.C. 2013 Art. 4, c.2 DPCM
MONTEVEGLIO	BO	465.014,45
MONZUNO	BO	516.499,20
MORDANO	BO	407.741,60
OZZANO DELL'EMILIA	BO	1.604.946,19
PIANORO	BO	1.798.029,89
PIEVE DI CENTO	BO	525.682,00
PORRETTA TERME	BO	517.410,19
SALA BOLOGNESE	BO	648.586,73
SAN BENEDETTO VAL DI SAMBRO	BO	462.543,03
SAN GIORGIO DI PIANO	BO	655.542,52
SAN GIOVANNI IN PERSICETO	BO	2.830.078,00
SAN LAZZARO DI SAVENA	BO	4.956.939,73
SAN PIETRO IN CASALE	BO	1.029.074,75
SANT'AGATA BOLOGNESE	BO	524.829,05
SASSO MARCONI	BO	1.699.364,62
SAVIGNO	BO	273.805,66
VERGATO	BO	801.874,80
ZOLA PREDOSA	BO	2.141.635,88
ARGENTA	FE	2.419.071,84
BERRA	FE	457.186,85
BONDENO	FE	1.585.213,40
CENTO	FE	3.478.123,41
CODIGORO	FE	1.290.347,20
COMACCHIO	FE	6.363.148,48
COPPARO	FE	2.021.736,41
FERRARA	FE	14.534.609,93
FORMIGNANA	FE	204.100,20
GORO	FE	165.357,78
IOLANDA DI SAVOIA	FE	496.238,11
LAGOSANTO	FE	256.455,61
MASI TORELLO	FE	215.335,27
MASSAFISCAGLIA	FE	342.255,45
MESOLA	FE	528.233,82
MIGLIARINO	FE	342.003,72
MIRABELLO	FE	272.037,71
MIGLIARO	FE	172.162,66
OSTELLATO	FE	725.495,94
POGGIO RENATICO	FE	772.430,75
PORTOMAGGIORE	FE	1.229.173,17
RO	FE	297.024,75
SANT'AGOSTINO	FE	542.612,67




Comune	Prov.	Quota IMU 2013 per alimentare F.S.C. 2013 Art. 4, c.2 DPCM
TRESIGALLO	FE	307.401,33
VIGARANO MAINARDA	FE	652.192,74
VOGHIERA	FE	368.863,64
BAGNO DI ROMAGNA	FO	524.083,11
BERTINORO	FO	848.727,51
BORGHI	FO	139.056,37
CASTROCARO TERME E TERRA DEL SOLE	FO	751.360,47
CESENA	FO	9.410.151,65
CESENATICO	FO	3.654.102,20
CIVITELLA DI ROMAGNA	FO	170.557,84
DOVADOLA	FO	155.324,86
FORLI'	FO	11.505.179,74
FORLIMPOPOLI	FO	1.068.249,99
GALEATA	FO	166.173,15
GAMBETTOLA	FO	852.820,50
GATTEO	FO	571.044,82
LONGIANO	FO	621.529,32
MELDOLA	FO	802.710,78
MERCATO SARACENO	FO	343.597,00
MODIGLIANA	FO	348.613,54
MONTIANO	FO	136.277,65
PORTICO E SAN BENEDETTO	FO	81.411,80
PREDAPPIO	FO	440.509,98
PREMILCUORE	FO	99.956,69
ROCCA SAN CASCIANO	FO	172.051,67
RONCOFREDDO	FO	252.690,75
SAN MAURO PASCOLI	FO	875.325,29
SANTA SOFIA	FO	277.342,80
SARSINA	FO	195.551,69
SAVIGNANO SUL RUBICONE	FO	1.301.934,30
SOGLIANO AL RUBICONE	FO	111.228,90
TREDOZIO	FO	85.558,15
VERGHERETO	FO	163.040,57
BASTIGLIA	MO	258.626,45
BOMPORTO	MO	584.989,74
CAMPOGALLIANO	MO	665.366,05
CAMPOSANTO	MO	160.636,99
CARPI	MO	6.491.682,50
CASTELFRANCO EMILIA	MO	2.398.586,83
CASTELNUOVO RANGONE	MO	1.207.725,49
CASTELVETRO DI MODENA	MO	833.875,03




Comune	Prov.	Quota IMU 2013 per alimentare F.S.C. 2013 Art. 4, c.2 DPCM
CAVEZZO	MO	336.637,09
CONCORDIA SULLA SECCHIA	MO	450.099,06
FANANO	MO	633.344,56
FINALE EMILIA	MO	1.091.774,13
FIORANO MODENESE	MO	1.339.192,80
FIUMALBO	MO	447.260,62
FORMIGINE	MO	2.533.591,68
FRASSINORO	MO	269.568,02
GUIGLIA	MO	511.034,10
LAMA MOCOGNO	MO	492.280,61
MARANELLO	MO	1.511.723,50
MARANO SUL PANARO	MO	348.494,81
MEDOLLA	MO	220.057,90
MIRANDOLA	MO	1.721.365,80
MODENA	MO	19.552.168,87
MONTECRETO	MO	240.061,06
MONTEFIORINO	MO	223.535,53
MONTESE	MO	541.465,12
NONANTOLA	MO	1.118.088,30
NOVI DI MODENA	MO	528.479,62
PALAGANO	MO	212.200,78
PAVULLO NEL FRIGNANO	MO	1.818.865,51
PIEVEPELAGO	MO	530.566,57
POLINAGO	MO	170.910,80
PRIGNANO SULLA SECCHIA	MO	257.715,51
RAVARINO	MO	406.282,26
RIOLUNATO	MO	161.244,39
SAN CESARIO SUL PANARO	MO	561.488,42
SAN FELICE SUL PANARO	MO	523.182,33
SAN POSSIDONIO	MO	180.756,27
SAN PROSPERO	MO	389.865,89
SASSUOLO	MO	3.985.476,20
SAVIGNANO SUL PANARO	MO	759.190,20
SERRAMAZZONI	MO	1.210.051,01
SESTOLA	MO	743.600,18
SOLIERA	MO	1.058.959,50
SPILAMBERTO	MO	1.026.761,06
VIGNOLA	MO	2.345.642,76
ZOCCA	MO	820.930,58
ALBARETO	PR	198.449,48
BARDI	PR	338.444,15



Comune	Prov.	Quota IMU 2013 per alimentare F.S.C. 2013 Art. 4, c.2 DPCM
BEDONIA	PR	459.632,11
BERCETO	PR	387.942,44
BORE	PR	138.370,27
BORGO VAL DI TARO	PR	664.361,78
BUSSETO	PR	825.308,85
CALESTANO	PR	224.810,51
COLLECCHIO	PR	1.474.468,02
COLORNO	PR	672.090,89
COMPIANO	PR	140.958,64
CORNIGLIO	PR	317.902,54
FELINO	PR	753.874,43
FIDENZA	PR	3.075.654,34
FONTANELLATO	PR	754.672,39
FORTEVIVO	PR	531.363,93
FORNOVO DI TARO	PR	574.808,93
LANGHIRANO	PR	1.057.815,97
LESIGNANO DE' BAGNI	PR	396.663,42
MEDESANO	PR	985.076,85
MEZZANI	PR	262.308,92
MONCHIO DELLE CORTI	PR	140.824,75
MONTECHIARUGOLO	PR	1.026.871,94
NEVIANO DEGLI ARDUINI	PR	352.900,77
NOCETO	PR	1.238.862,30
PALANZANO	PR	123.215,71
PARMA	PR	18.222.693,56
PELLEGRINO PARMENSE	PR	110.731,02
POLESINE PARMENSE	PR	147.685,82
ROCCABIANCA	PR	303.733,21
SALA BAGANZA	PR	538.453,40
SALSOMAGGIORE TERME	PR	2.181.074,78
SAN SECONDO PARMENSE	PR	479.733,42
SISSA	PR	370.766,10
SOLIGNANO	PR	170.442,58
SORAGNA	PR	488.861,51
SORBOLO	PR	865.655,17
TERENZO	PR	129.450,95
TIZZANO VAL PARMA	PR	359.110,90
TORNOLO	PR	149.280,61
TORRILE	PR	697.002,38
TRAVERSETOLO	PR	845.830,96
TRECASALI	PR	358.190,32



Comune	Prov.	Quota IMU 2013 per alimentare F.S.C. 2013 Art. 4, c.2 DPCM
VALMOZZOLA	PR	73.233,76
VARANO DE' MELEGARI	PR	214.607,55
VARSÌ	PR	163.495,28
ZIBELLO	PR	195.676,62
AGAZZANO	PC	269.082,64
ALSENO	PC	438.747,86
BESENZONE	PC	127.135,31
BETTOLA	PC	337.512,71
BOBBIO	PC	551.935,36
BORGONOVO VAL TIDONE	PC	701.140,19
CADEO	PC	510.210,00
CALENDASCO	PC	210.823,59
CAMINATA	PC	26.278,64
CAORSO	PC	460.350,51
CARPANETO PIACENTINO	PC	695.637,11
CASTELL'ARQUATO	PC	536.763,06
CASTEL SAN GIOVANNI	PC	1.124.692,70
CASTELVETRO PIACENTINO	PC	549.568,04
CERIGNALE	PC	25.824,18
COLI	PC	113.738,51
CORTE BRUGNATELLA	PC	68.453,95
CORTEMAGGIORE	PC	387.759,39
FARINI	PC	193.096,13
FERRIERE	PC	263.473,90
FIORENZUOLA D'ARDA	PC	1.296.083,77
GAZZOLA	PC	367.180,50
GOSSOLENGO	PC	386.414,24
GRAGNANO TREBBIENSE	PC	445.164,71
GROPPARELLO	PC	272.594,48
LUGAGNANO VAL D'ARDA	PC	372.977,66
MONTICELLI D'ONGINA	PC	462.214,80
MORFASSO	PC	137.294,97
NIBBIANO	PC	231.111,18
OTTONE	PC	112.979,79
PECORARA	PC	110.184,20
PIACENZA	PC	9.728.184,29
PIANELLO VAL TIDONE	PC	249.518,18
PIOZZANO	PC	61.220,71
PODENZANO	PC	734.864,03
PONTE DELL'OLIO	PC	469.061,37
PONTENURE	PC	487.644,25




Comune	Prov.	Quota IMU 2013 per alimentare F.S.C. 2013 Art. 4, c.2 DPCM
RIVERGARO	PC	907.525,93
ROTOFRENO	PC	788.503,09
SAN GIORGIO PIACENTINO	PC	433.993,30
SAN PIETRO IN CERRO	PC	107.290,25
SARMATO	PC	248.564,72
TRAVO	PC	390.592,02
VERNASCA	PC	174.734,68
VIGOLZONE	PC	396.323,73
VILLANOVA SULL'ARDA	PC	214.492,55
ZERBA	PC	37.271,71
ZIANO PIACENTINO	PC	206.217,25
ALFONSINE	RA	1.120.868,85
BAGNACAVALLO	RA	1.576.398,13
BAGNARA DI ROMAGNA	RA	161.553,53
BRISIGHELLA	RA	731.372,15
CASOLA VALSENO	RA	236.065,71
CASTEL BOLOGNESE	RA	786.629,07
CERVIA	RA	6.718.047,89
CONSELICE	RA	814.464,33
COTIGNOLA	RA	634.803,32
FAENZA	RA	5.937.276,20
FUSIGNANO	RA	643.236,34
LUGO	RA	3.159.268,24
MASSA LOMBARDA	RA	850.483,17
RAVENNA	RA	17.064.858,49
RIOLO TERME	RA	563.806,31
RUSSI	RA	1.137.866,72
SANT'AGATA SUL SANTERNO	RA	237.453,19
SOLAROLO	RA	452.554,62
ALBINEA	RE	873.456,94
BAGNOLO IN PIANO	RE	752.227,44
BAISO	RE	246.144,97
BIBBIANO	RE	775.290,09
BORETTO	RE	358.580,78
BRESCELLO	RE	495.233,83
BUSANA	RE	163.059,37
CADELBOSCO DI SOPRA	RE	692.758,20
CAMPAGNOLA EMILIA	RE	465.377,23
CAMPEGINE	RE	387.979,80
CANOSSA	RE	317.774,32
CARPINETI	RE	410.029,48





Comune	Prov.	Quota IMU 2013 per alimentare F.S.C. 2013 Art. 4, c.2 DPCM
CASALGRANDE	RE	1.275.952,50
CASINA	RE	438.355,14
CASTELLARANO	RE	1.124.257,14
CASTELNOVO DI SOTTO	RE	673.756,73
CASTELNOVO NE' MONTI	RE	1.066.088,81
CAVRIAGO	RE	922.866,50
COLLAGNA	RE	170.543,04
CORREGGIO	RE	2.488.644,28
FABBRICO	RE	479.337,87
GATTATICO	RE	530.744,53
GUALTIERI	RE	433.975,60
GUASTALLA	RE	1.376.479,48
LIGONCHIO	RE	117.854,81
LUZZARA	RE	666.857,44
MONTECCHIO EMILIA	RE	970.994,09
NOVELLARA	RE	1.108.574,72
POVIGLIO	RE	662.742,90
QUATTRO CASTELLA	RE	886.038,52
RAMISETO	RE	142.600,90
REGGIOLO	RE	773.016,43
REGGIO NELL'EMILIA	RE	14.547.657,23
RIO SALICETO	RE	404.426,00
ROLO	RE	322.486,38
RUBIERA	RE	1.227.882,89
SAN MARTINO IN RIO	RE	706.999,35
SAN POLO D'ENZA	RE	554.241,71
SANT'ILARIO D'ENZA	RE	818.558,03
SCANDIANO	RE	1.945.939,76
TOANO	RE	331.666,58
VETTO	RE	188.160,00
VEZZANO SUL CROSTOLO	RE	311.982,16
VIANO	RE	297.113,49
VILLA MINOZZO	RE	445.550,56
BELLARIA-IGEA MARINA	RN	2.751.142,23
CASTELDELCI	RN	33.252,79
CATTOLICA	RN	1.974.831,74
CORIANO	RN	976.829,16
GEMMANO	RN	97.433,99
MAIOLO	RN	32.844,20
MISANO ADRIATICO	RN	1.845.492,48
MONDAINO	RN	80.127,53




Comune	Prov.	Quota IMU 2013 per alimentare F.S.C. 2013 Art. 4, c.2 DPCM
MONTE COLOMBO	RN	174.858,10
MONTEFIORE CONCA	RN	116.053,00
MONTEGRIDOLFO	RN	60.042,63
MONTESCUDO	RN	223.907,88
MORCIANO DI ROMAGNA	RN	473.539,39
NOVAFELTRIA	RN	325.873,00
PENNABILLI	RN	163.407,54
POGGIO BERNI	RN	187.472,75
RICCIONE	RN	6.355.550,59
RIMINI	RN	16.371.223,04
SALUDECIO	RN	174.540,19
SAN CLEMENTE	RN	308.264,96
SAN GIOVANNI IN MARIGNANO	RN	628.082,82
SAN LEO	RN	132.304,95
SANT'AGATA FELTRIA	RN	88.815,51
SANTARCANGELO DI ROMAGNA	RN	1.828.841,85
TALAMELLO	RN	54.232,66
TORRIANA	RN	124.489,38
VERUCCHIO	RN	646.006,20
ANGHIARI	AR	389.312,03
AREZZO	AR	7.961.002,62
BADIA TEDALDA	AR	97.250,60
BIBBIENA	AR	917.706,04
BUCINE	AR	780.216,46
CAPOLONA	AR	314.795,90
CAPRESE MICHELANGELO	AR	137.191,86
CASTEL FOCOGNANO	AR	219.136,50
CASTELFRANCO DI SOPRA	AR	265.244,81
CASTEL SAN NICCOLO'	AR	286.346,63
CASTIGLION FIBOCCHI	AR	187.393,09
CASTIGLION FIORENTINO	AR	936.484,97
CAVRIGLIA	AR	510.328,34
CHITIGNANO	AR	76.059,59
CHIUSI DELLA VERNA	AR	191.884,22
CIVITELLA IN VAL DI CHIANA	AR	697.131,51
CORTONA	AR	1.800.525,57
FOIANO DELLA CHIANA	AR	840.583,07
LATERINA	AR	248.666,88
LORO CIUFFENNA	AR	519.817,81
LUCIGNANO	AR	331.043,26
MARCIANO DELLA CHIANA	AR	267.732,62



Comune	Prov.	Quota IMU 2013 per alimentare F.S.C. 2013 Art. 4, c.2 DPCM
MONTEMIGNAIO	AR	105.674,86
MONTERCHI	AR	121.686,87
MONTE SAN SAVINO	AR	754.199,62
MONTEVARCHI	AR	1.830.487,08
ORTIGNANO RAGGIOLO	AR	93.520,28
PERGINE VALDARNO	AR	227.746,32
PIAN DI SCO	AR	485.657,50
PIEVE SANTO STEFANO	AR	248.094,28
POPPI	AR	581.234,86
PRATOVECCHIO	AR	260.299,99
SAN GIOVANNI VALDARNO	AR	992.617,47
SANSEPOLCRO	AR	1.047.390,94
SESTINO	AR	84.311,03
STIA	AR	236.866,97
SUBBIANO	AR	387.684,42
TALLA	AR	95.042,17
TERRANUOVA BRACCIOLINI	AR	844.419,98
BAGNO A RIPOLI	FI	2.446.290,00
BARBERINO DI MUGELLO	FI	809.951,32
BARBERINO VAL D'ELSA	FI	522.836,52
BORGO SAN LORENZO	FI	1.411.072,69
CALENZANO	FI	1.764.228,23
CAMPI BISENZIO	FI	3.018.007,23
CAPRAIA E LIMITE	FI	499.317,28
CASTELFIORENTINO	FI	1.493.388,13
CERRETO GUIDI	FI	954.500,78
CERTALDO	FI	1.337.647,21
DICOMANO	FI	331.932,39
EMPOLI	FI	4.582.961,33
FIESOLE	FI	1.288.351,75
FIGLINE VALDARNO	FI	1.474.517,46
FIRENZE	FI	54.223.481,59
FIRENZUOLA	FI	582.292,39
FUCECCHIO	FI	2.037.292,17
GAMBASSI TERME	FI	484.754,62
GREVE IN CHIANTI	FI	1.519.113,93
IMPRUNETA	FI	1.174.745,90
INCISA IN VAL D'ARNO	FI	423.749,54
LASTRA A SIGNA	FI	1.116.694,79
LONDA	FI	179.866,99
MARRADI	FI	259.166,67



Comune	Prov.	Quota IMU 2013 per alimentare F.S.C. 2013 Art. 4, c.2 DPCM
MONTAIONE	FI	480.080,86
MONTELUPO FIORENTINO	FI	972.892,83
MONTESPERTOLI	FI	1.184.939,11
PALAZZUOLO SUL SENIO	FI	140.818,67
PELAGO	FI	628.570,64
PONTASSIEVE	FI	1.536.509,26
REGGELLO	FI	1.443.095,92
RIGNANO SULL'ARNO	FI	697.748,43
RUFINA	FI	592.665,15
SAN CASCIANO IN VAL DI PESA	FI	1.913.376,99
SAN GODENZO	FI	126.685,28
SAN PIERO A SIEVE	FI	297.914,61
SCANDICCI	FI	3.277.203,98
SCARPERIA	FI	583.201,57
SESTO FIORENTINO	FI	4.067.685,81
SIGNA	FI	1.166.534,35
TAVARNELLE VAL DI PESA	FI	840.250,38
VAGLIA	FI	380.764,00
VICCHIO	FI	612.329,47
VINCI	FI	1.511.420,67
ARCIDOSSO	GR	455.639,37
CAMPAGNATICO	GR	168.063,48
CAPALBIO	GR	623.103,98
CASTEL DEL PIANO	GR	463.555,69
CASTELL'AZZARA	GR	99.861,28
CASTIGLIONE DELLA PESCAIA	GR	3.659.755,48
CINIGIANO	GR	200.753,33
CIVITELLA PAGANICO	GR	240.277,56
FOLLONICA	GR	3.309.427,90
GAVORRANO	GR	641.169,05
GROSSETO	GR	7.921.906,41
ISOLA DEL GIGLIO	GR	414.001,06
MAGLIANO IN TOSCANA	GR	357.910,52
MANCIANO	GR	499.927,88
MASSA MARITTIMA	GR	579.696,76
MONTE ARGENTARIO	GR	2.996.073,23
MONTEROTONDO MARITTIMO	GR	65.659,31
MONTIERI	GR	101.805,80
ORBETELLO	GR	2.676.406,04
PITIGLIANO	GR	247.985,10
ROCCALBEGNA	GR	99.559,35




Comune	Prov.	Quota IMU 2013 per alimentare F.S.C. 2013 Art. 4, c.2 DPCM
ROCCASTRADA	GR	650.119,81
SANTA FIORA	GR	362.845,62
SCANSANO	GR	357.796,76
SCARLINO	GR	485.974,43
SEGGIANO	GR	85.813,06
SEMPRONIANO	GR	107.336,81
SORANO	GR	196.517,22
BIBBONA	LI	710.626,00
CAMPIGLIA MARITTIMA	LI	1.182.909,66
CAMPO NELL'ELBA	LI	1.626.290,19
CAPOLIVERI	LI	1.401.741,79
CAPRAIA ISOLA	LI	94.745,73
CASTAGNETO CARDUCCI	LI	1.896.451,16
CECINA	LI	3.364.017,15
COLLESALVETTI	LI	1.065.851,89
LIVORNO	LI	14.056.185,62
MARCIANA	LI	891.986,08
MARCIANA MARINA	LI	753.845,72
PIOMBINO	LI	3.516.480,72
PORTO AZZURRO	LI	649.221,50
PORTOFERRAIO	LI	1.888.391,04
RIO MARINA	LI	682.731,90
RIO NELL'ELBA	LI	415.477,43
ROSIGNANO MARITTIMO	LI	5.100.978,09
SAN VINCENZO	LI	1.880.929,94
SASSETTA	LI	69.905,70
SUVERETO	LI	289.585,57
ALTOPASCIO	LU	1.237.318,34
BAGNI DI LUCCA	LU	482.569,04
BARGA	LU	679.153,67
BORGO A MOZZANO	LU	388.902,85
CAMAIORE	LU	4.610.397,35
CAMPORGIANO	LU	126.314,72
CAPANNORI	LU	3.008.314,02
CAREGGINE	LU	41.211,88
CASTELNUOVO DI GARFAGNANA	LU	359.191,10
CASTIGLIONE DI GARFAGNANA	LU	125.155,74
COREGLIA ANTELMINELLI	LU	363.318,84
FABBRICHE DI VALLICO	LU	39.079,32
FORTE DEI MARMI	LU	4.371.331,39
FOSCIANDORA	LU	35.256,08



Comune	Prov.	Quota IMU 2013 per alimentare F.S.C. 2013 Art. 4, c.2 DPCM
GALLICANO	LU	201.682,67
GIUNCUGNANO	LU	34.663,00
LUCCA	LU	8.230.287,71
MASSAROSA	LU	1.220.712,03
MINUCCIANO	LU	138.332,33
MOLAZZANA	LU	60.998,37
MONTECARLO	LU	468.167,63
PESCAGLIA	LU	262.819,86
PIAZZA AL SERCHIO	LU	148.269,91
PIETRASANTA	LU	4.065.356,23
PIEVE FOSCIANA	LU	116.953,27
PORCARI	LU	757.327,06
SAN ROMANO IN GARFAGNANA	LU	70.961,24
SERAVEZZA	LU	871.588,58
SILLANO	LU	69.908,22
STAZZEMA	LU	154.228,78
VAGLI SOTTO	LU	42.801,23
VERGEMOLI	LU	32.863,19
VIAREGGIO	LU	8.917.815,27
VILLA BASILICA	LU	105.565,53
VILLA COLLEMANDINA	LU	69.306,14
AULLA	MS	869.567,99
BAGNONE	MS	250.074,87
CARRARA	MS	4.991.953,08
CASOLA IN LUNIGIANA	MS	121.504,81
COMANO	MS	125.974,06
FILATTIERA	MS	209.982,69
FIVIZZANO	MS	658.800,48
FOSDINOVO	MS	405.678,86
LICCIANA NARDI	MS	359.465,66
MASSA	MS	7.368.964,35
MONTIGNOSO	MS	1.290.233,92
MULAZZO	MS	213.468,95
PODENZANA	MS	153.607,45
PONTREMOLI	MS	672.822,73
TRESANA	MS	201.779,08
VILLAFRANCA IN LUNIGIANA	MS	426.292,21
ZERI	MS	100.856,53
BIENTINA	PI	746.157,12
BUTI	PI	490.209,50
CALCI	PI	507.683,81



Comune	Prov.	Quota IMU 2013 per alimentare F.S.C. 2013 Art. 4, c.2 DPCM
CALCINAIA	PI	925.601,54
CAPANNOLI	PI	492.534,40
CASALE MARITTIMO	PI	174.316,83
CASCIANA TERME	PI	372.226,12
CASCINA	PI	2.747.237,52
CASTELFRANCO DI SOTTO	PI	1.610.175,70
CASTELLINA MARITTIMA	PI	219.595,80
CASTELNUOVO DI VAL DI CECINA	PI	233.608,81
CHIANNI	PI	164.725,55
CRESPINA	PI	430.967,13
FAUGLIA	PI	293.199,15
GUARDISTALLO	PI	163.973,31
LAJATICO	PI	140.407,99
LARI	PI	1.047.641,03
LORENZANA	PI	110.265,63
MONTECATINI VAL DI CECINA	PI	173.322,92
MONTESCUDAIO	PI	221.945,21
MONTEVERDI MARITTIMO	PI	122.464,41
MONTOPOLI IN VAL D'ARNO	PI	796.057,02
ORCIANO PISANO	PI	58.585,05
PALAIA	PI	424.377,84
PECCIOLI	PI	350.357,66
PISA	PI	12.786.920,90
POMARANCE	PI	520.117,39
PONSACCO	PI	1.374.972,36
PONTEDERA	PI	3.472.665,48
RIPARBELLA	PI	159.835,05
SAN GIULIANO TERME	PI	2.814.310,79
SAN MINIATO	PI	2.416.371,54
SANTA CROCE SULL'ARNO	PI	1.752.820,62
SANTA LUCE	PI	166.000,82
SANTA MARIA A MONTE	PI	984.896,78
TERRICCIOLA	PI	358.186,85
VECCHIANO	PI	1.003.813,17
VICOPISANO	PI	639.967,50
VOLTERRA	PI	1.009.178,72
ABETONE	PT	471.269,48
AGLIANA	PT	981.280,02
BUGGIANO	PT	536.388,65
CHIESINA UZZANESE	PT	261.289,19
CUTIGLIANO	PT	251.695,42




Comune	Prov.	Quota IMU 2013 per alimentare F.S.C. 2013 Art. 4, c.2 DPCM
LAMPORECCHIO	PT	449.388,17
LARCIANO	PT	407.202,19
MARLIANA	PT	328.036,56
MASSA E COZZILE	PT	582.476,75
MONSUMMANO TERME	PT	1.159.749,63
MONTALE	PT	602.459,76
MONTECATINI-TERME	PT	2.293.219,05
PESCIA	PT	1.182.676,02
PIEVE A NIEVOLE	PT	632.359,02
PISTOIA	PT	7.186.933,47
PITEGLIO	PT	155.901,71
PONTE BUGGIANESE	PT	462.846,91
QUARRATA	PT	2.055.863,80
SAMBUCA PISTOIESE	PT	140.665,79
SAN MARCELLO PISTOIESE	PT	547.474,66
SERRAVALLE PISTOIESE	PT	863.698,70
UZZANO	PT	252.836,74
ABBADIA SAN SALVATORE	SI	561.262,47
ASCIANO	SI	644.518,73
BUONCONVENTO	SI	319.802,25
CASOLE D'ELSA	SI	257.366,22
CASTELLINA IN CHIANTI	SI	410.761,32
CASTELNUOVO BERARDENGA	SI	912.301,48
CASTIGLIONE D'ORCIA	SI	230.643,53
CETONA	SI	377.318,44
CHIANCIANO TERME	SI	710.111,18
CHIUSDINO	SI	138.849,99
CHIUSI	SI	762.029,12
COLLE DI VAL D'ELSA	SI	1.613.927,04
GAIOLE IN CHIANTI	SI	339.251,86
MONTALCINO	SI	499.229,21
MONTEPULCIANO	SI	1.332.582,27
MONTERIGGIONI	SI	1.051.574,24
MONTERONI D'ARBIA	SI	792.872,58
MONTICIANO	SI	122.225,95
MURLO	SI	199.969,85
PIANCASTAGNAIO	SI	348.897,42
PIENZA	SI	274.561,06
POGGIBONSI	SI	2.092.716,69
RADDA IN CHIANTI	SI	234.602,12
RADICOFANI	SI	62.435,68






Comune	Prov.	Quota IMU 2013 per alimentare F.S.C. 2013 Art. 4, c.2 DPCM
RADICONOLI	SI	77.868,32
RAPOLANO TERME	SI	483.685,90
SAN CASCIANO DEI BAGNI	SI	179.429,73
SAN GIMIGNANO	SI	865.285,00
SAN GIOVANNI D'ASSO	SI	133.405,85
SAN QUIRICO D'ORCIA	SI	245.255,04
SARTEANO	SI	551.117,13
SIENA	SI	9.371.287,44
SINALUNGA	SI	1.209.813,37
SOVICILLE	SI	984.613,29
TORRITA DI SIENA	SI	694.677,28
TREQUANDA	SI	161.625,49
CANTAGALLO	PO	318.077,52
CARMIGNANO	PO	1.284.522,59
MONTEMURLO	PO	1.685.274,95
POGGIO A CAIANO	PO	817.780,35
PRATO	PO	17.255.616,40
VAIANO	PO	775.876,61
VERNIO	PO	440.135,87
ASSISI	PG	2.933.922,66
BASTIA UMBRA	PG	1.400.235,33
BETTONA	PG	154.651,90
BEVAGNA	PG	212.134,94
CAMPELLO SUL CLITUNNO	PG	118.898,54
CANNARA	PG	182.332,34
CASCIA	PG	293.566,88
CASTEL RITALDI	PG	161.016,38
CASTIGLIONE DEL LAGO	PG	1.081.965,66
CERRETO DI SPOLETO	PG	88.700,47
CITERNA	PG	187.764,99
CITTA' DELLA PIEVE	PG	678.097,76
CITTA' DI CASTELLO	PG	2.286.349,19
COLLAZZONE	PG	191.216,77
CORCIANO	PG	1.337.491,11
COSTACCIARO	PG	84.177,67
DERUTA	PG	621.517,62
FOLIGNO	PG	3.840.951,89
FOSSATO DI VICO	PG	207.998,44
FRATTA TODINA	PG	104.518,02
GIANO DELL'UMBRIA	PG	231.354,03
GUALDO CATTANEO	PG	389.639,94




Comune	Prov.	Quota IMU 2013 per alimentare F.S.C. 2013 Art. 4, c.2 DPCM
GUALDO TADINO	PG	968.132,88
GUBBIO	PG	2.363.298,25
LISCIANO NICCONI	PG	65.315,83
MAGIONE	PG	901.804,13
MARSCIANO	PG	1.075.345,56
MASSA MARTANA	PG	272.809,87
MONTE CASTELLO DI VIBIO	PG	112.343,37
MONTEFALCO	PG	299.126,83
MONTELEONE DI SPOLETO	PG	103.504,27
MONTE SANTA MARIA TIBERINA	PG	78.867,82
MONTONE	PG	87.379,48
NOCERA UMBRA	PG	252.653,92
NORCIA	PG	431.028,64
PACIANO	PG	79.563,43
PANICALE	PG	306.466,23
PASSIGNANO SUL TRASIMENO	PG	488.725,11
PERUGIA	PG	13.104.970,95
PIEGARO	PG	240.567,04
PIETRALUNGA	PG	137.990,17
POGGIODOMO	PG	28.620,70
PRECI	PG	109.282,94
SAN GIUSTINO	PG	779.192,28
SANT'ANATOLIA DI NARCO	PG	29.706,67
SCHEGGIA E PASCELUPO	PG	123.190,60
SCHEGGINO	PG	26.445,58
SELLANO	PG	109.207,32
SIGILLO	PG	161.026,13
SPELLO	PG	408.253,61
SPOLETO	PG	2.639.478,17
TODI	PG	1.345.218,35
TORGIANO	PG	307.578,38
TREVI	PG	391.944,44
TUORO SUL TRASIMENO	PG	298.976,37
UMBERTIDE	PG	957.388,80
VALFABBRICA	PG	179.495,79
VALLO DI NERA	PG	21.639,13
VALTOPINA	PG	64.874,21
ACQUASPARTA	TR	276.560,38
ALLERONA	TR	84.322,53
ALVIANO	TR	64.522,98
AMELIA	TR	653.005,03



Comune	Prov.	Quota IMU 2013 per alimentare F.S.C. 2013 Art. 4, c.2 DPCM
ARRONE	TR	92.399,24
ATTIGLIANO	TR	108.131,45
AVIGLIANO UMBRO	TR	165.175,29
BASCHI	TR	225.512,54
CALVI DELL'UMBRIA	TR	177.005,09
CASTEL GIORGIO	TR	170.930,03
CASTEL VISCARDO	TR	189.600,47
FABRO	TR	212.644,42
FERENTILLO	TR	99.088,80
FICULLE	TR	158.035,14
GIOVE	TR	125.573,72
GUARDEA	TR	131.034,65
LUGNANO IN TEVERINA	TR	105.034,47
MONTECASTRILLI	TR	246.597,68
MONTECCHIO	TR	113.638,27
MONTEFRANCO	TR	53.030,01
MONTEGABBIONE	TR	96.833,92
MONTELEONE D'ORVIETO	TR	120.702,06
NARNI	TR	954.574,40
ORVIETO	TR	1.525.571,93
OTRICOLI	TR	121.749,11
PARRANO	TR	63.919,59
PENNA IN TEVERINA	TR	66.588,14
POLINO	TR	22.823,72
PORANO	TR	126.667,41
SAN GEMINI	TR	201.880,33
SAN VENANZO	TR	173.186,59
STRONCONE	TR	301.254,52
TERNI	TR	7.682.015,13
AGUGLIANO	AN	202.524,58
ANCONA	AN	9.452.672,63
ARCEVIA	AN	335.699,22
BARBARA	AN	67.628,86
BELVEDERE OSTRENSE	AN	109.273,43
CAMERANO	AN	527.493,78
CAMERATA PICENA	AN	122.583,40
CASTELBELLINO	AN	255.649,89
CASTEL COLONNA	AN	45.235,24
CASTELFIDARDO	AN	911.382,37
CASTELLEONE DI SUASA	AN	79.207,20
CASTELPLANIO	AN	220.108,27



Comune	Prov.	Quota IMU 2013 per alimentare F.S.C. 2013 Art. 4, c.2 DPCM
CERRETO D'ESI	AN	239.084,02
CHIARAVALLE	AN	858.880,10
CORINALDO	AN	250.542,48
CUPRAMONTANA	AN	311.720,13
FABRIANO	AN	2.236.170,14
FALCONARA MARITTIMA	AN	2.059.249,12
FILOTTRANO	AN	543.237,43
GENGA	AN	116.839,72
JESI	AN	3.150.598,04
LORETO	AN	680.008,53
MAIOLATI SPONTINI	AN	399.801,39
MERGO	AN	51.029,77
MONSANO	AN	179.198,70
MONTECAROTTO	AN	123.645,34
MONTEMARCIANO	AN	752.566,38
MONTERADO	AN	86.551,44
MONTE ROBERTO	AN	183.008,94
MONTE SAN VITO	AN	287.144,36
MORRO D'ALBA	AN	119.549,06
NUMANA	AN	1.345.501,72
OFFAGNA	AN	86.823,91
OSIMO	AN	2.384.346,45
OSTRA	AN	320.384,18
OSTRA VETERE	AN	152.353,65
POGGIO SAN MARCELLO	AN	43.699,23
POLVERIGI	AN	230.466,48
RIPE	AN	186.003,21
ROSORA	AN	118.398,13
SAN MARCELLO	AN	124.667,22
SAN PAOLO DI JESI	AN	55.740,48
SANTA MARIA NUOVA	AN	201.746,57
SASSOFERRATO	AN	492.446,56
SENIGALLIA	AN	4.350.871,60
SERRA DE' CONTI	AN	178.467,38
SERRA SAN QUIRICO	AN	122.883,28
SIROLO	AN	541.248,81
STAFFOLO	AN	116.407,55
ACQUASANTA TERME	AP	99.215,29
ACQUAVIVA PICENA	AP	179.938,21
APPIGNANO DEL TRONTO	AP	64.670,09
ARQUATA DEL TRONTO	AP	102.932,70



Comune	Prov.	Quota IMU 2013 per alimentare F.S.C. 2013 Art. 4, c.2 DPCM
ASCOLI PICENO	AP	2.897.416,19
CARASSAI	AP	45.830,02
CASTEL DI LAMA	AP	288.208,26
CASTIGNANO	AP	121.222,75
CASTORANO	AP	70.663,63
COLLI DEL TRONTO	AP	152.031,92
COMUNANZA	AP	156.941,99
COSSIGNANO	AP	50.241,37
CUPRA MARITTIMA	AP	353.884,87
FOLIGNANO	AP	272.609,16
FORCE	AP	50.681,81
GROTTAMMARE	AP	1.163.411,56
MALTIGNANO	AP	82.656,94
MASSIGNANO	AP	94.994,45
MONSAMPOLO DEL TRONTO	AP	159.435,27
MONTALTO DELLE MARCHE	AP	94.775,31
MONTEDINOVE	AP	17.624,88
MONTEFIORE DELL'ASO	AP	42.218,50
MONTEGALLO	AP	42.372,63
MONTEMONACO	AP	45.056,59
MONTEPRANDONE	AP	626.230,27
OFFIDA	AP	225.686,01
PALMIANO	AP	9.919,82
RIPATRANSONE	AP	202.797,00
ROCCAFLUVIONE	AP	81.212,06
ROTELLA	AP	14.453,94
SAN BENEDETTO DEL TRONTO	AP	5.314.376,10
SPINETOLI	AP	265.454,34
VENAROTTA	AP	105.890,74
ACQUACANINA	MC	26.102,18
APIRO	MC	127.667,45
APPIGNANO	MC	277.048,67
BELFORTE DEL CHIANTI	MC	109.515,68
BOLOGNOLA	MC	44.584,53
CALDAROLA	MC	112.592,00
CAMERINO	MC	662.054,69
CAMPOROTONDO DI FIASTRONE	MC	20.041,83
CASTELRAIMONDO	MC	295.852,71
CASTELSANTANGELO SUL NERA	MC	64.796,35
CESSAPALOMBO	MC	12.183,02
CINGOLI	MC	590.541,01



Comune	Prov.	Quota IMU 2013 per alimentare F.S.C. 2013 Art. 4, c.2 DPCM
CIVITANOVA MARCHE	MC	3.329.787,31
COLMURANO	MC	68.378,27
CORRIDONIA	MC	1.079.603,25
ESANATOGLIA	MC	88.630,75
FIASTRA	MC	95.470,12
FIORDIMONTE	MC	17.354,74
FIUMINATA	MC	135.942,90
GAGLIOLE	MC	35.870,29
GUALDO	MC	51.739,68
LORO PICENO	MC	172.930,32
MACERATA	MC	3.376.310,22
MATELICA	MC	670.660,27
MOGLIANO	MC	277.598,77
MONTECASSIANO	MC	407.125,57
MONTE CAVALLO	MC	16.258,39
MONTECOSARO	MC	400.899,83
MONTEFANO	MC	194.067,59
MONTELUPONE	MC	260.175,37
MONTE SAN GIUSTO	MC	486.869,25
MONTE SAN MARTINO	MC	33.449,89
MORROVALLE	MC	612.445,51
MUCCIA	MC	58.631,37
PENNA SAN GIOVANNI	MC	73.264,33
PETRIOLO	MC	114.902,87
PIEVEBOVIGLIANA	MC	62.765,53
PIEVE TORINA	MC	124.220,57
PIORACO	MC	72.485,09
POGGIO SAN VICINO	MC	14.882,96
POLLENZA	MC	372.687,69
PORTO RECANATI	MC	1.432.084,74
POTENZA PICENA	MC	1.000.399,20
RECANATI	MC	1.576.148,84
RIPE SAN GINESIO	MC	58.384,02
SAN GINESIO	MC	294.421,59
SAN SEVERINO MARCHE	MC	692.476,99
SANT'ANGELO IN PONTANO	MC	76.347,85
SARNANO	MC	356.307,90
SEFRO	MC	37.538,31
SERRAPETRONA	MC	57.557,63
SERRAVALLE DI CHIANTI	MC	99.673,15
TOLENTINO	MC	1.374.089,27



Comune	Prov.	Quota IMU 2013 per alimentare F.S.C. 2013 Art. 4, c.2 DPCM
TREIA	MC	251.995,78
URBISAGLIA	MC	159.834,00
USSITA	MC	213.461,67
VISSO	MC	144.838,42
ACQUALAGNA	PS	233.384,95
APECCHIO	PS	88.315,23
AUDITORE	PS	78.808,63
BARCHI	PS	35.379,32
BELFORTE ALL'ISAURO	PS	30.349,92
BORGO PACE	PS	29.835,39
CAGLI	PS	485.269,59
CANTIANO	PS	115.815,68
CARPEGNA	PS	147.519,43
CARTOCETO	PS	452.463,47
COLBORDOLO	PS	358.735,16
FANO	PS	4.598.811,71
FERMIGNANO	PS	329.006,58
FOSSOMBRONE	PS	542.809,13
FRATTE ROSA	PS	44.183,54
FRONTINO	PS	11.921,39
FRONTONE	PS	79.623,43
GABICCE MARE	PS	780.413,64
GRADARA	PS	414.223,83
ISOLA DEL PIANO	PS	24.512,02
LUNANO	PS	55.929,51
MACERATA FELTRIA	PS	104.287,55
MERCATELLO SUL METAURO	PS	61.356,49
MERCATINO CONCA	PS	50.554,17
MOMBAROCCIO	PS	124.718,62
MONDAVIO	PS	235.186,86
MONDOLFO	PS	783.297,01
MONTECALVO IN FOGLIA	PS	130.767,63
MONTE CERIGNONE	PS	24.841,82
MONTECICCARDO	PS	87.938,05
MONTECOPIOLO	PS	99.235,10
MONTEFELCINO	PS	112.192,48
MONTE GRIMANO TERME	PS	79.118,90
MONTELABBATE	PS	353.808,62
MONTEMAGGIORE AL METAURO	PS	168.464,11
MONTE PORZIO	PS	154.575,00
ORCIANO DI PESARO	PS	111.791,83



Comune	Prov.	Quota IMU 2013 per alimentare F.S.C. 2013 Art. 4, c.2 DPCM
PEGLIO	PS	27.221,18
PERGOLA	PS	320.124,66
PESARO	PS	7.195.982,65
PETRIANO	PS	110.247,06
PIAGGE	PS	54.406,78
PIANDIMELETO	PS	96.561,70
PIETRARUBBIA	PS	30.067,37
PIOBBICO	PS	92.933,61
SALTARA	PS	408.894,17
SAN COSTANZO	PS	322.058,52
SAN GIORGIO DI PESARO	PS	72.307,45
SAN LORENZO IN CAMPO	PS	139.735,05
SANT'ANGELO IN LIZZOLA	PS	524.490,06
SANT'ANGELO IN VADO	PS	171.934,45
SANT'IPPOLITO	PS	71.606,06
SASSOCORVARO	PS	143.835,29
SASSOFELTRIO	PS	69.813,43
SERRA SANT'ABBONDIO	PS	59.827,06
SERRUNGARINA	PS	95.586,57
TAVOLETO	PS	35.844,44
TAVULLIA	PS	444.229,70
URBANIA	PS	291.682,99
URBINO	PS	1.177.522,01
ALTIDONA	FM	238.907,38
AMANDOLA	FM	221.728,11
BELMONTE PICENO	FM	21.757,23
CAMPOFILONE	FM	127.623,95
FALERONE	FM	189.027,36
FERMO	FM	2.719.289,62
FRANCAVILLA D'ETE	FM	41.779,14
GROTTAZZOLINA	FM	158.999,84
LAPEDONA	FM	53.569,80
MAGLIANO DI TENNA	FM	89.647,91
MASSA FERMANA	FM	48.663,76
MONSAMPIETRO MORICO	FM	27.887,23
MONTAPPONE	FM	79.235,52
MONTEFALCONE APPENNINO	FM	24.214,38
MONTEFORTINO	FM	69.840,21
MONTE GIBERTO	FM	39.825,02
MONTEGIORGIO	FM	367.918,63
MONTEGRANARO	FM	889.709,02






Comune	Prov.	Quota IMU 2013 per alimentare F.S.C. 2013 Art. 4, c.2 DPCM
MONTELEONE DI FERMO	FM	15.568,20
MONTEPARO	FM	30.206,04
MONTE RINALDO	FM	16.754,93
MONTERUBBIANO	FM	103.526,04
MONTE SAN PIETRANGELI	FM	135.438,12
MONTE URANO	FM	508.972,66
MONTE VIDON COMBATTE	FM	14.424,90
MONTE VIDON CORRADO	FM	35.553,48
MONTOTTONE	FM	45.138,29
MORESCO	FM	25.998,16
ORTEZZANO	FM	39.741,64
PEDASO	FM	178.855,99
PETRITOLI	FM	99.234,45
PONZANO DI FERMO	FM	94.677,86
PORTO SAN GIORGIO	FM	1.461.117,10
PORTO SANT'ELPIDIO	FM	1.948.446,41
RAPAGNANO	FM	104.513,49
SANTA VITTORIA IN MATENANO	FM	47.690,99
SANT'ELPIDIO A MARE	FM	857.366,81
SERVIGLIANO	FM	128.799,93
SMERILLO	FM	14.146,99
TORRE SAN PATRIZIO	FM	82.027,56
ACQUAFONDATA	FR	23.420,17
ACUTO	FR	97.412,30
ALATRI	FR	1.148.818,37
ALVITO	FR	157.234,76
AMASENO	FR	157.653,53
ANAGNI	FR	910.259,43
AQUINO	FR	185.780,43
ARCE	FR	350.746,95
ARNARA	FR	73.457,31
ARPINO	FR	329.821,91
ATINA	FR	326.871,39
AUSONIA	FR	102.961,48
BELMONTE CASTELLO	FR	26.555,80
BOVILLE ERNICA	FR	352.436,01
BROCCOSTELLA	FR	126.319,77
CAMPOLI APPENNINO	FR	85.838,34
CASALATTICO	FR	34.338,71
CASALVIERI	FR	158.062,45
CASSINO	FR	1.984.453,85




Comune	Prov.	Quota IMU 2013 per alimentare F.S.C. 2013 Art. 4, c.2 DPCM
CASTELLIRI	FR	131.344,40
CASTELNUOVO PARANO	FR	34.771,11
CASTROCELO	FR	171.333,79
CASTRO DEI VOLSCI	FR	189.954,71
CECCANO	FR	850.611,75
CEPRANO	FR	292.416,67
CERVARO	FR	374.541,65
COLFELICE	FR	80.127,01
COLLEPARDO	FR	41.576,16
COLLE SAN MAGNO	FR	23.238,29
CORENO AUSONIO	FR	66.692,32
ESPERIA	FR	120.066,47
FALVATERRA	FR	34.000,51
FERENTINO	FR	969.034,61
FILETTINO	FR	160.268,76
FIUGGI	FR	730.683,46
FONTANA LIRI	FR	137.361,44
FONTECHIARI	FR	67.158,18
FROSINONE	FR	3.347.163,11
FUMONE	FR	69.637,98
GALLINARO	FR	62.165,30
GIULIANO DI ROMA	FR	101.115,22
GUARCINO	FR	89.135,09
ISOLA DEL LIRI	FR	507.696,46
MONTE SAN GIOVANNI CAMPANO	FR	439.245,61
MOROLO	FR	144.485,62
PALIANO	FR	352.646,12
PASTENA	FR	54.216,83
PATRICA	FR	155.264,15
PESCOSOLIDO	FR	60.249,50
PICINISCO	FR	67.230,29
PICO	FR	97.018,54
PIEDIMONTE SAN GERMANO	FR	272.491,20
PIGLIO	FR	244.749,67
PIGNATARO INTERAMNA	FR	89.961,63
POFI	FR	161.519,15
PONTECORVO	FR	454.186,68
POSTA FIBRENO	FR	71.404,34
RIPI	FR	207.185,67
ROCCA D'ARCE	FR	38.348,59
ROCCASECCA	FR	366.319,45



Comune	Prov.	Quota IMU 2013 per alimentare F.S.C. 2013 Art. 4, c.2 DPCM
SAN BIAGIO SARACINISCO	FR	28.127,76
SAN DONATO VAL DI COMINO	FR	110.366,07
SAN GIORGIO A LIRI	FR	151.924,96
SAN GIOVANNI INCARICO	FR	107.654,97
SANT'AMBROGIO SUL GARIGLIANO	FR	28.134,29
SANT'ANDREA DEL GARIGLIANO	FR	43.959,23
SANT'APOLLINARE	FR	72.471,56
SANT'ELIA FIUMERAPIDO	FR	178.588,84
SANTOPADRE	FR	51.723,73
SAN VITTORE DEL LAZIO	FR	70.681,60
SERRONE	FR	186.942,15
SETTEFRATI	FR	29.389,71
SGURGOLA	FR	96.717,65
SORA	FR	1.366.150,16
STRANGOLAGALLI	FR	80.703,33
SUPINO	FR	223.414,04
TERELLE	FR	12.798,99
TORRE CAJETANI	FR	71.085,60
TORRICE	FR	194.824,80
TREVI NEL LAZIO	FR	229.911,32
TRIVIGLIANO	FR	73.920,75
VALLECORSA	FR	136.960,58
VALLEMAIO	FR	29.692,17
VALLEROTONDA	FR	93.455,52
VEROLI	FR	780.300,65
VICALVI	FR	44.779,47
VICO NEL LAZIO	FR	76.064,24
VILLA LATINA	FR	64.815,91
VILLA SANTA LUCIA	FR	55.163,87
VILLA SANTO STEFANO	FR	70.428,19
VITICUSO	FR	18.006,74
APRILIA	LT	4.270.344,29
BASSIANO	LT	79.811,63
CAMPODIMELE	LT	29.091,71
CASTELFORTE	LT	194.989,35
CISTERNA DI LATINA	LT	2.337.713,55
CORI	LT	337.651,68
FONDI	LT	2.586.814,81
FORMIA	LT	3.586.292,31
GAETA	LT	1.744.560,55
ITRI	LT	597.163,33




Comune	Prov.	Quota IMU 2013 per alimentare F.S.C. 2013 Art. 4, c.2 DPCM
LATINA	LT	7.773.128,49
LENOLA	LT	213.701,61
MAENZA	LT	114.121,29
MINTURNO	LT	1.211.791,18
MONTE SAN BIAGIO	LT	269.827,93
NORMA	LT	186.165,31
PONTINIA	LT	838.221,19
PONZA	LT	575.603,88
PRIVERNO	LT	483.932,43
PROSEDI	LT	50.711,49
ROCCAGORGA	LT	110.442,76
ROCCA MASSIMA	LT	46.309,81
ROCCASECCA DEI VOLSCI	LT	33.105,99
SABAUDIA	LT	2.632.211,92
SAN FELICE CIRCEO	LT	1.936.971,89
SANTI COSMA E DAMIANO	LT	303.844,75
SERMONETA	LT	447.772,40
SEZZE	LT	707.390,30
SONNINO	LT	183.482,92
SPERLONGA	LT	412.218,24
SPIGNO SATURNIA	LT	140.632,75
TERRACINA	LT	4.904.829,42
VENTOTENE	LT	126.397,34
ACCUMOLI	RI	63.616,16
AMATRICE	RI	372.377,27
ANTRODOCO	RI	163.437,84
ASCREA	RI	24.575,76
BELMONTE IN SABINA	RI	58.234,57
BORBONA	RI	70.352,13
BORGO VELINO	RI	60.794,71
BORGOROSE	RI	220.144,81
CANTALICE	RI	115.985,57
CANTALUPO IN SABINA	RI	76.214,13
CASAPROTA	RI	46.810,09
CASPERIA	RI	75.400,91
CASTEL DI TORA	RI	21.272,97
CASTELNUOVO DI FARFA	RI	79.653,67
CASTEL SANT'ANGELO	RI	91.869,69
CITTADUCALE	RI	254.078,98
CITTAREALE	RI	55.896,95
COLLALTO SABINO	RI	35.928,04




Comune	Prov.	Quota IMU 2013 per alimentare F.S.C. 2013 Art. 4, c.2 DPCM
COLLE DI TORA	RI	23.539,11
COLLEGIOVE	RI	12.868,28
COLLEVECCHIO	RI	88.506,82
COLLI SUL VELINO	RI	31.859,29
CONCERVIANO	RI	20.465,24
CONFIGNI	RI	32.833,34
CONTIGLIANO	RI	250.889,07
COTTANELLO	RI	44.478,19
FARA IN SABINA	RI	718.198,37
FIAMIGNANO	RI	94.618,17
FORANO	RI	114.633,30
FRASSO SABINO	RI	44.442,43
GRECCIO	RI	119.893,19
LABRO	RI	32.750,56
LEONESSA	RI	324.460,10
LONGONE SABINO	RI	48.298,48
MAGLIANO SABINA	RI	188.120,59
MARCETELLI	RI	8.482,90
MICIGLIANO	RI	20.605,35
MOMPEO	RI	39.551,50
MONTASOLA	RI	27.248,85
MONTEBUONO	RI	51.803,82
MONTELEONE SABINO	RI	65.042,88
MONTENERO SABINO	RI	14.041,28
MONTE SAN GIOVANNI IN SABINA	RI	44.450,11
MONTOPOLI DI SABINA	RI	215.192,90
MORRO REATINO	RI	28.958,45
NESPOLO	RI	18.370,19
ORVINIO	RI	33.594,06
PAGANICO SABINO	RI	20.981,70
PESCOROCCHIANO	RI	130.360,04
PETRELLA SALTO	RI	32.881,54
POGGIO BUSTONE	RI	81.022,73
POGGIO CATINO	RI	69.412,67
POGGIO MIRTETO	RI	300.803,72
POGGIO MOIANO	RI	163.937,79
POGGIO NATIVO	RI	166.022,83
POGGIO SAN LORENZO	RI	38.891,83
POSTA	RI	58.144,51
POZZAGLIA SABINA	RI	33.367,48
RIETI	RI	3.361.888,25




Comune	Prov.	Quota IMU 2013 per alimentare F.S.C. 2013 Art. 4, c.2 DPCM
RIVODUTRI	RI	58.832,24
ROCCANTICA	RI	34.859,77
ROCCA SINIBALDA	RI	68.829,56
SALISANO	RI	24.147,75
SCANDRIGLIA	RI	163.883,95
SELCI	RI	56.550,12
STIMIGLIANO	RI	96.179,54
TARANO	RI	82.537,84
TOFFIA	RI	47.592,78
TORRICELLA IN SABINA	RI	116.881,30
TORRI IN SABINA	RI	65.681,64
TURANIA	RI	19.023,72
VACONE	RI	15.409,11
VARCO SABINO	RI	13.573,16
AFFILE	RM	80.155,03
AGOSTA	RM	104.750,90
ALBANO LAZIALE	RM	2.606.052,39
ALLUMIERE	RM	238.967,42
ANGUILLARA SABAZIA	RM	1.229.802,93
ANTICOLI CORRADO	RM	73.854,39
ANZIO	RM	7.959.065,04
ARCINAZZO ROMANO	RM	224.112,90
ARDEA	RM	5.009.249,15
ARICCIA	RM	1.112.735,09
ARSOLI	RM	103.107,99
ARTENA	RM	489.822,13
BELLEGRA	RM	134.113,33
BRACCIANO	RM	1.505.105,23
CAMERATA NUOVA	RM	40.297,93
CAMPAGNANO DI ROMA	RM	1.022.110,19
CANALE MONTERANO	RM	235.511,87
CANTERANO	RM	18.995,59
CAPENA	RM	659.534,83
CAPRANICA PRENESTINA	RM	29.408,70
CARPINETO ROMANO	RM	181.783,13
CASAPE	RM	39.863,15
CASTEL GANDOLFO	RM	554.874,82
CASTEL MADAMA	RM	372.890,04
CASTELNUOVO DI PORTO	RM	569.765,55
CASTEL SAN PIETRO ROMANO	RM	30.506,62
CAVE	RM	504.358,75



Comune	Prov.	Quota IMU 2013 per alimentare F.S.C. 2013 Art. 4, c.2 DPCM
CERRETO LAZIALE	RM	51.570,43
CERVERA DI ROMA	RM	109.584,56
CERVETERI	RM	3.912.068,38
CIAMPINO	RM	2.930.355,92
CICILIANO	RM	73.184,33
CINETO ROMANO	RM	45.263,78
CIVITAVECCHIA	RM	3.812.570,89
CIVITELLA SAN PAOLO	RM	140.486,67
COLLEFERRO	RM	858.071,45
COLONNA	RM	233.463,83
FIANO ROMANO	RM	1.068.272,12
FILACCIANO	RM	38.978,21
FIUMICINO	RM	8.322.642,98
FONTE NUOVA	RM	1.543.157,16
FORMELLO	RM	1.359.490,01
FRASCATI	RM	2.956.330,38
GALLICANO NEL LAZIO	RM	283.760,98
GAVIGNANO	RM	72.944,44
GENAZZANO	RM	248.403,00
GENZANO DI ROMA	RM	1.636.677,84
GERANO	RM	67.175,55
GORGA	RM	28.473,70
GROTTAFERRATA	RM	2.725.966,04
GUIDONIA MONTECELIO	RM	5.145.662,64
JENNE	RM	37.722,28
LABICO	RM	253.507,69
LADISPOLI	RM	4.304.263,63
LANUVIO	RM	745.226,86
LARIANO	RM	566.843,87
LICENZA	RM	30.439,60
MAGLIANO ROMANO	RM	70.226,48
MANDELA	RM	56.667,99
MANZIANA	RM	641.800,87
MARANO EQUO	RM	64.631,69
MARCELLINA	RM	394.990,90
MARINO	RM	2.853.055,56
MAZZANO ROMANO	RM	222.483,88
MENTANA	RM	1.077.681,25
MONTECOMPATRI	RM	716.101,40
MONTEFLAVIO	RM	78.549,91
MONTELANICO	RM	73.339,93




Comune	Prov.	Quota IMU 2013 per alimentare F.S.C. 2013 Art. 4, c.2 DPCM
MONTELIBRETTI	RM	347.534,80
MONTE PORZIO CATONE	RM	655.894,24
MONTEROTONDO	RM	2.899.419,07
MONTORIO ROMANO	RM	105.375,66
MORICONE	RM	127.039,94
MORLUPO	RM	534.020,56
NAZZANO	RM	89.739,17
NEMI	RM	148.388,52
NEROLA	RM	113.789,17
NETTUNO	RM	4.684.829,06
OLEVANO ROMANO	RM	315.269,87
PALESTRINA	RM	1.321.393,28
PALOMBARA SABINA	RM	754.282,25
PERCILE	RM	6.684,08
PISONIANO	RM	58.323,60
POLI	RM	81.698,73
POMEZIA	RM	5.021.921,09
PONZANO ROMANO	RM	89.047,32
RIANO	RM	279.280,59
RIGNANO FLAMINIO	RM	780.368,10
RIOFREDDO	RM	60.017,28
ROCCA CANTERANO	RM	14.929,50
ROCCA DI CAVE	RM	28.860,05
ROCCA DI PAPA	RM	982.179,23
ROCCAGIOVINE	RM	16.482,82
ROCCA PRIORA	RM	896.398,12
ROCCA SANTO STEFANO	RM	32.711,54
ROIATE	RM	28.210,89
ROMA	RM	428.518.255,66
ROVIANO	RM	59.966,80
SACROFANO	RM	681.602,69
SAMBUCI	RM	32.855,92
SAN CESAREO	RM	726.188,96
SAN GREGORIO DA SASSOLA	RM	54.957,86
SAN POLO DEI CAVALIERI	RM	186.872,42
SANTA MARINELLA	RM	3.638.805,24
SANT'ANGELO ROMANO	RM	281.485,82
SANT'ORESTE	RM	216.012,05
SAN VITO ROMANO	RM	154.308,75
SARACINESCO	RM	22.241,89
SEGNİ	RM	497.529,65






Comune	Prov.	Quota IMU 2013 per alimentare F.S.C. 2013 Art. 4, c.2 DPCM
SUBIACO	RM	689.078,17
TIVOLI	RM	4.263.669,32
TOLFA	RM	325.578,26
TORRITA TIBERINA	RM	72.244,47
TREVIGNANO ROMANO	RM	713.439,54
VALLEPIETRA	RM	17.892,63
VALLINFREDA	RM	48.403,58
VALMONTONE	RM	711.330,18
VELLETRI	RM	3.049.851,37
VICOVARO	RM	149.948,94
VIVARO ROMANO	RM	13.336,67
ZAGAROLO	RM	1.065.495,88
ACQUAPENDENTE	VT	408.752,80
ARLENA DI CASTRO	VT	44.053,50
BAGNOREGIO	VT	258.897,86
BARBARANO ROMANO	VT	81.200,51
BASSANO IN TEVERINA	VT	90.041,67
BASSANO ROMANO	VT	360.709,61
BLERA	VT	169.135,26
BOLSENA	VT	440.895,54
BOMARZO	VT	125.343,51
CALCATA	VT	57.645,23
CANEPINA	VT	145.218,01
CANINO	VT	350.569,55
CAPODIMONTE	VT	227.974,75
CAPRANICA	VT	420.012,68
CAPRAROLA	VT	393.515,85
CARBOGNANO	VT	110.018,98
CASTEL SANT'ELIA	VT	146.073,07
CASTIGLIONE IN TEVERINA	VT	154.105,62
CELLENO	VT	74.367,43
CELLERE	VT	56.637,05
CIVITA CASTELLANA	VT	1.158.616,31
CIVITELLA D'AGLIANO	VT	105.007,30
CORCHIANO	VT	206.492,85
FABRICA DI ROMA	VT	413.847,12
FALERIA	VT	108.965,06
FARNESE	VT	100.786,25
GALLESE	VT	109.364,44
GRADOLI	VT	99.920,08
GRAFFIGNANO	VT	154.700,51




Comune	Prov.	Quota IMU 2013 per alimentare F.S.C. 2013 Art. 4, c.2 DPCM
GROTTE DI CASTRO	VT	176.117,19
ISCHIA DI CASTRO	VT	164.212,12
LATERA	VT	47.007,43
LUBRIANO	VT	84.769,42
MARTA	VT	223.690,89
MONTALTO DI CASTRO	VT	1.940.702,76
MONTEFIASCONE	VT	998.667,13
MONTE ROMANO	VT	104.264,68
MONTEROSI	VT	301.627,68
NEPI	VT	788.963,16
ONANO	VT	69.374,52
ORIOLO ROMANO	VT	266.346,35
ORTE	VT	554.160,17
PIANSANO	VT	117.080,68
PROCENO	VT	45.008,42
RONCIGLIONE	VT	790.537,90
SAN LORENZO NUOVO	VT	163.520,46
SORIANO NEL CIMINO	VT	588.809,25
SUTRI	VT	713.105,77
TARQUINIA	VT	3.053.837,53
TESSENNANO	VT	18.453,64
TUSCANIA	VT	620.439,41
VALENTANO	VT	260.811,09
VALLERANO	VT	160.796,51
VASANELLO	VT	228.029,29
VEJANO	VT	152.185,41
VETRALLA	VT	835.426,61
VIGNANELLO	VT	213.921,13
VILLA SAN GIOVANNI IN TUSCIA	VT	70.349,26
VITERBO	VT	6.886.585,07
VITORCHIANO	VT	278.894,02
ALTINO	CH	191.702,67
ARCHI	CH	123.135,07
ARI	CH	57.524,15
ARIELLI	CH	45.892,34
ATESSA	CH	728.055,92
BOMBA	CH	41.917,68
BORRELLO	CH	35.285,60
BUCCHIANICO	CH	244.524,44
CANOSA SANNITA	CH	64.849,24
CARPINETO SINELLO	CH	18.906,87




Comune	Prov.	Quota IMU 2013 per alimentare F.S.C. 2013 Art. 4, c.2 DPCM
CARUNCHIO	CH	24.390,06
CASACANDITELLA	CH	72.561,31
CASALANGUIDA	CH	36.799,18
CASALBORDINO	CH	412.275,91
CASALINCONTRADA	CH	181.967,53
CASOLI	CH	325.016,49
CASTEL FRENTANO	CH	211.723,43
CASTELGUIDONE	CH	15.853,54
CASTIGLIONE MESSER MARINO	CH	83.985,27
CELENZA SUL TRIGNO	CH	44.620,72
CHIETI	CH	4.247.395,67
CIVITALUPARELLA	CH	10.529,52
CIVITELLA MESSER RAIMONDO	CH	43.973,21
COLLEDIMACINE	CH	17.046,00
COLLEDIMEZZO	CH	17.048,94
CRECCHIO	CH	186.564,85
CUPELLO	CH	218.781,41
DOGLIOLA	CH	7.978,73
FALLO	CH	20.750,98
FARA FILIORUM PETRI	CH	130.686,19
FARA SAN MARTINO	CH	103.031,97
FILETTO	CH	42.686,82
FOSSACESIA	CH	495.750,73
FRAINE	CH	34.626,14
FRANCAVILLA AL MARE	CH	2.288.104,45
FRESAGRANDINARIA	CH	41.987,74
FRISA	CH	93.886,52
FURCI	CH	43.652,16
GAMBERALE	CH	11.651,17
GESSOPALENA	CH	74.209,24
GISSI	CH	152.011,17
GIULIANO TEATINO	CH	70.866,74
GUARDIAGRELE	CH	273.243,56
GUILMI	CH	16.145,83
LAMA DEI PELIGNI	CH	81.540,60
LANCIANO	CH	2.318.801,00
LENTELLA	CH	24.412,87
LETTOPALENA	CH	14.810,98
LISCIA	CH	32.693,40
MIGLIANICO	CH	295.171,41
MONTAZZOLI	CH	57.869,98



Comune	Prov.	Quota IMU 2013 per alimentare F.S.C. 2013 Art. 4, c.2 DPCM
MONTEBELLO SUL SANGRO	CH	8.528,38
MONTEFERRANTE	CH	16.497,89
MONTELAPIANO	CH	16.772,11
MONTENERODOMO	CH	39.063,90
MONTEODORISIO	CH	68.751,98
MOZZAGROGNA	CH	126.344,53
ORSOGNA	CH	180.972,98
ORTONA	CH	1.690.209,24
PAGLIETA	CH	198.022,40
PALENA	CH	101.031,83
PALMOLI	CH	39.133,31
PALOMBARO	CH	53.770,28
PENNADOMO	CH	28.490,64
PENNAPIEDIMONTE	CH	37.167,63
PERANO	CH	105.144,29
PIETRAFERRAZZANA	CH	8.362,51
PIZZOFERRATO	CH	141.609,72
POGGIOFIORITO	CH	36.490,98
POLLUTRI	CH	108.256,42
PRETORO	CH	81.043,59
QUADRI	CH	28.640,71
RAPINO	CH	61.792,93
RIPA TEATINA	CH	195.849,17
ROCCAMONTEPIANO	CH	81.783,54
ROCCA SAN GIOVANNI	CH	247.783,93
ROCCASCALEGNA	CH	50.983,05
ROCCASPINALVETI	CH	56.333,37
ROIO DEL SANGRO	CH	26.057,91
ROSELLO	CH	36.500,96
SAN BUONO	CH	32.919,29
SAN GIOVANNI LIPIONI	CH	-20.983,02
SAN GIOVANNI TEATINO	CH	1.198.553,60
SAN MARTINO SULLA MARRUCINA	CH	44.236,72
SAN SALVO	CH	1.752.466,13
SANTA MARIA IMBARO	CH	126.166,67
SANT'EUSANIO DEL SANGRO	CH	87.772,26
SAN VITO CHIETINO	CH	365.724,73
SCERNI	CH	156.014,04
SCHIAVI DI ABRUZZO	CH	115.158,20
TARANTA PELIGNA	CH	29.883,11
TOLLO	CH	255.253,48



Comune	Prov.	Quota IMU 2013 per alimentare F.S.C. 2013 Art. 4, c.2 DPCM
TORINO DI SANGRO	CH	241.301,98
TORNARECCIO	CH	80.750,32
TORREBRUNA	CH	39.127,61
TORREVECCHIA TEATINA	CH	205.896,47
TORRICELLA PELIGNA	CH	81.630,69
TREGLIO	CH	102.130,42
TUFILLO	CH	20.056,66
VACRI	CH	56.266,40
VASTO	CH	3.253.653,08
VILLALFONSINA	CH	50.087,13
VILLAMAGNA	CH	93.254,48
VILLA SANTA MARIA	CH	95.516,23
ACCIANO	AQ	27.453,20
AIELLI	AQ	75.494,32
ALFEDENA	AQ	220.057,08
ANVERSA DEGLI ABRUZZI	AQ	50.840,48
ATELETA	AQ	152.287,68
AVEZZANO	AQ	2.668.513,28
BALSORANO	AQ	128.816,59
BARETE	AQ	78.434,62
BARISCIANO	AQ	65.863,90
BARREA	AQ	73.552,96
BISEGNA	AQ	28.471,31
BUGNARA	AQ	63.477,60
CAGNANO AMITERNO	AQ	26.431,47
CALASCIO	AQ	25.080,12
CAMPO DI GIOVE	AQ	427.799,22
CAMPOTOSTO	AQ	72.706,19
CANISTRO	AQ	34.888,11
CANSANO	AQ	32.535,49
CAPESTRANO	AQ	39.800,11
CAPISTRELLO	AQ	313.464,51
CAPITIGNANO	AQ	96.914,70
CAPORCIANO	AQ	20.564,32
CAPPADOCIA	AQ	402.882,31
CARAPELLE CALVISIO	AQ	3.227,54
CARSOLI	AQ	397.713,39
CASTEL DEL MONTE	AQ	78.720,77
CASTEL DI IERI	AQ	32.135,42
CASTEL DI SANGRO	AQ	640.902,49
CASTELLAFIUME	AQ	50.707,05




Comune	Prov.	Quota IMU 2013 per alimentare F.S.C. 2013 Art. 4, c.2 DPCM
CASTELVECCHIO CALVISIO	AQ	12.162,78
CASTELVECCHIO SUBEQUO	AQ	60.785,56
CELANO	AQ	504.211,70
CERCHIO	AQ	58.464,38
CIVITA D'ANTINO	AQ	65.348,81
CIVITELLA ALFEDENA	AQ	56.624,72
CIVITELLA ROVETO	AQ	149.677,54
COCULLO	AQ	26.836,17
COLLARMELE	AQ	50.355,16
COLLELONGO	AQ	62.680,11
COLLEPIETRO	AQ	16.852,49
CORFINIO	AQ	66.214,21
FAGNANO ALTO	AQ	18.711,48
FORTECCHIO	AQ	23.440,64
FOSSA	AQ	24.592,88
GAGLIANO ATERNO	AQ	32.636,43
GIOIA DEI MARSII	AQ	92.645,52
GORIANO SICOLI	AQ	27.113,25
INTRODACQUA	AQ	125.171,88
L'AQUILA	AQ	3.354.563,53
LECCE NEI MARSII	AQ	99.474,91
LUCO DEI MARSII	AQ	176.535,12
LUCOLI	AQ	177.000,16
MAGLIANO DE' MARSII	AQ	198.282,48
MASSA D'ALBE	AQ	138.934,32
MOLINA ATERNO	AQ	31.012,21
MONTEREALE	AQ	344.405,79
MORINO	AQ	106.972,22
NAVELLI	AQ	35.967,85
OCRE	AQ	83.538,12
OFENA	AQ	32.729,18
OPI	AQ	28.537,37
ORICOLA	AQ	82.747,50
ORTONA DEI MARSII	AQ	94.306,81
ORTUCCHIO	AQ	78.254,27
OVINDOLI	AQ	511.508,29
PACENTRO	AQ	75.827,53
PERETO	AQ	57.965,15
PESCASSEROLI	AQ	436.643,20
PESCINA	AQ	127.570,31
PESCOCOSTANZO	AQ	403.766,24



Comune	Prov.	Quota IMU 2013 per alimentare F.S.C. 2013 Art. 4, c.2 DPCM
PETTORANO SUL GIZIO	AQ	103.695,79
PIZZOLI	AQ	347.055,06
POGGIO PICENZE	AQ	32.165,61
PRATA D'ANSIDONIA	AQ	31.336,46
PRATOLA PELIGNA	AQ	415.344,24
PREZZA	AQ	48.685,31
RAIANO	AQ	132.166,42
RIVISONDOLI	AQ	441.473,50
ROCCACASALE	AQ	35.798,00
ROCCA DI BOTTE	AQ	131.477,69
ROCCA DI CAMBIO	AQ	200.212,56
ROCCA DI MEZZO	AQ	603.155,21
ROCCA PIA	AQ	40.682,32
ROCCARASO	AQ	843.605,15
SAN BENEDETTO DEI MARSÌ	AQ	107.729,61
SAN BENEDETTO IN PERILLIS	AQ	14.091,72
SAN DEMETRIO NE' VESTINI	AQ	92.744,81
SAN PIO DELLE CAMERE	AQ	27.650,16
SANTE MARIE	AQ	203.825,27
SANT'EUSANIO FORCONESE	AQ	7.349,07
SANTO STEFANO DI SESSANIO	AQ	20.567,65
SAN VINCENZO VALLE ROVETO	AQ	118.413,51
SCANNO	AQ	304.104,99
SCONTRONE	AQ	46.145,00
SCOPPITO	AQ	270.531,48
SCURCOLA MARSICANA	AQ	206.612,50
SECINARO	AQ	36.394,93
SULMONA	AQ	1.555.589,78
TAGLIACOZZO	AQ	816.761,72
TIONE DEGLI ABRUZZI	AQ	23.199,31
TORNIMPARTE	AQ	177.165,78
TRASACCO	AQ	249.570,11
VILLALAGO	AQ	68.741,22
VILLA SANTA LUCIA DEGLI ABRUZZI	AQ	21.939,28
VILLA SANT'ANGELO	AQ	13.588,29
VILVALLELONGA	AQ	52.763,37
VILLETTA BARREA	AQ	86.607,13
VITTORITO	AQ	61.112,69
ABBATEGGIO	PE	30.536,69
ALANNO	PE	180.591,67
BOLOGNANO	PE	65.921,64




Comune	Prov.	Quota IMU 2013 per alimentare F.S.C. 2013 Art. 4, c.2 DPCM
BRITTOLI	PE	36.595,47
BUSSI SUL TIRINO	PE	86.031,34
CAPPELLE SUL TAVO	PE	206.080,00
CARAMANICO TERME	PE	174.932,33
CARPINETO DELLA NORA	PE	25.060,45
CASTIGLIONE A CASAURIA	PE	28.105,92
CATIGNANO	PE	65.211,86
CEPAGATTI	PE	737.037,73
CITTA' SANT'ANGELO	PE	1.065.467,88
CIVITAQUANA	PE	63.952,76
CIVITELLA CASANOVA	PE	72.878,26
COLLECORVINO	PE	299.518,86
CORVARA	PE	9.023,05
CUGNOLI	PE	62.872,59
ELICE	PE	76.267,67
FARINDOLA	PE	76.968,84
LETTOMANOPPELLO	PE	85.713,54
LORETO APRUTINO	PE	431.020,75
MANOPPELLO	PE	296.839,83
MONTEBELLO DI BERTONA	PE	42.962,80
MONTESILVANO	PE	3.044.270,44
MOSCUFO	PE	192.658,72
NOCCIANO	PE	84.998,42
PENNE	PE	530.765,58
PESCARA	PE	13.842.296,42
PESCOSANSONESCO	PE	13.385,19
PIANELLA	PE	492.595,30
PICCIANO	PE	49.004,22
PIETRANICO	PE	27.939,49
POPOLI	PE	254.097,84
ROCCAMORICE	PE	43.314,99
ROSCIANO	PE	250.877,77
SALLE	PE	16.395,10
SANT'EUFEMIA A MAIELLA	PE	68.306,58
SAN VALENTINO IN ABRUZZO CITERIORE	PE	89.113,89
SCAFA	PE	212.138,22
SERRAMONACESCA	PE	39.118,84
SPOLTORE	PE	842.998,13
TOCCO DA CASAURIA	PE	159.722,10
TORRE DE' PASSERI	PE	175.925,17
TURRIVALIGNANI	PE	28.173,66







Comune	Prov.	Quota IMU 2013 per alimentare F.S.C. 2013 Art. 4, c.2 DPCM
VICOLI	PE	19.635,62
VILLA CELIERA	PE	38.471,85
ALBA ADRIATICA	TE	2.068.434,21
ANCARANO	TE	73.504,54
ARSITA	TE	23.243,63
ATRI	TE	427.136,81
BASCIANO	TE	122.166,67
BELLANTE	TE	293.722,65
BISENTI	TE	77.350,94
CAMPLI	TE	290.217,91
CANZANO	TE	71.997,81
CASTEL CASTAGNA	TE	17.693,88
CASTELLALTO	TE	280.920,23
CASTELLI	TE	61.156,26
CASTIGLIONE MESSER RAIMONDO	TE	128.640,20
CASTILENTI	TE	46.777,26
CELLINO ATTANASIO	TE	45.918,89
CERMIGNANO	TE	41.378,46
CIVITELLA DEL TRONTO	TE	243.041,21
COLLEDARA	TE	132.105,25
COLONNELLA	TE	203.074,33
CONTROGUERRA	TE	96.259,26
CORROPOLI	TE	266.267,74
CORTINO	TE	69.659,75
CROGNALETO	TE	102.916,86
FANO ADRIANO	TE	59.248,73
GIULIANOVA	TE	2.142.500,42
ISOLA DEL GRAN SASSO D'ITALIA	TE	269.171,51
MARTINSICURO	TE	1.591.653,46
MONTEFINO	TE	48.230,04
MONTORIO AL VOMANO	TE	375.395,78
MORRO D'ORO	TE	195.078,04
MOSCIANO SANT'ANGELO	TE	396.134,79
NERETO	TE	231.320,67
NOTARESCO	TE	201.697,82
PENNA SANT'ANDREA	TE	73.273,44
PIETRACAMELA	TE	75.577,64
PINETO	TE	1.064.372,61
ROCCA SANTA MARIA	TE	34.465,54
ROSETO DEGLI ABRUZZI	TE	1.808.943,20
SANT'EGIDIO ALLA VIBRATA	TE	506.856,95




Comune	Prov.	Quota IMU 2013 per alimentare F.S.C. 2013 Art. 4, c.2 DPCM
SANT'OMERO	TE	230.886,69
SILVI	TE	1.660.825,76
TERAMO	TE	3.579.725,29
TORANO NUOVO	TE	61.746,54
TORRICELLA SICURA	TE	94.765,19
TORTORETO	TE	1.516.958,08
TOSSICIA	TE	65.693,43
VALLE CASTELLANA	TE	82.381,85
ACQUAVIVA COLLECROCE	CB	24.887,62
BARANELLO	CB	108.260,52
BOJANO	CB	398.421,16
BONEFRO	CB	56.515,92
BUSSO	CB	64.054,30
CAMPOBASSO	CB	3.735.214,02
CAMPOCHIARO	CB	12.363,77
CAMPODIPIETRA	CB	78.428,52
CAMPOLIETO	CB	38.884,91
CAMPOMARINO	CB	1.234.056,14
CASACALENDA	CB	77.388,44
CASALCIPRANO	CB	21.401,06
CASTELBOTTACCIO	CB	26.848,80
CASTELLINO DEL BIFERNO	CB	17.876,65
CASTELMAURO	CB	63.959,05
CASTROPIGNANO	CB	46.103,95
CERCEMAGGIORE	CB	54.216,89
CERCEPICCOLA	CB	16.016,12
CIVITACAMPOMARANO	CB	19.369,91
COLLE D'ANCHISE	CB	31.236,47
COLLETORTO	CB	64.488,26
DURONIA	CB	42.563,65
FERRAZZANO	CB	195.499,75
FOSSALTO	CB	51.766,45
GAMBATESA	CB	95.548,14
GILDONE	CB	41.686,91
GUARDIALFIERA	CB	46.899,43
GUARDIAREGIA	CB	12.716,78
GUGLIONESI	CB	209.784,94
JELSI	CB	74.891,51
LARINO	CB	362.752,50
LIMOSANO	CB	23.522,94
LUCITO	CB	39.755,26




Comune	Prov.	Quota IMU 2013 per alimentare F.S.C. 2013 Art. 4, c.2 DPCM
LUPARA	CB	22.357,57
MACCHIA VALFORTORE	CB	28.414,17
MAFALDA	CB	55.400,41
MATRICE	CB	43.769,23
MIRABELLO SANNITICO	CB	93.696,03
MOLISE	CB	19.560,23
MONACILIONI	CB	10.570,49
MONTAGANO	CB	65.310,22
MONTECILFONE	CB	60.823,78
MONTEFALCONE NEL SANNIO	CB	55.376,73
MONTELONGO	CB	21.835,60
MONTEMITRO	CB	19.403,87
MONTENERO DI BISACCIA	CB	367.642,24
MONTORIO NEI FRENTANI	CB	31.502,78
MORRONE DEL SANNIO	CB	21.226,06
ORATINO	CB	70.749,59
PALATA	CB	64.277,42
PETACCIATO	CB	208.675,02
PETRELLA TIFERNINA	CB	68.351,73
PIETRACATELLA	CB	41.074,23
PIETRACUPA	CB	19.109,50
PORTOCANNONE	CB	106.488,79
PROVVIDENTI	CB	4.002,55
RICCIA	CB	237.893,02
RIPABOTTONI	CB	17.810,25
RIPALIMOSANI	CB	152.854,72
ROCCAVIVARA	CB	29.758,14
ROTELLO	CB	64.737,88
SALCITO	CB	51.567,06
SAN BIASE	CB	13.239,86
SAN FELICE DEL MOLISE	CB	27.307,01
SAN GIACOMO DEGLI SCHIAVONI	CB	64.209,02
SAN GIOVANNI IN GALDO	CB	39.109,80
SAN GIULIANO DEL SANNIO	CB	47.839,09
SAN GIULIANO DI PUGLIA	CB	28.192,72
SAN MARTINO IN PENSILIS	CB	168.060,47
SAN MASSIMO	CB	177.879,06
SAN POLO MATESE	CB	11.667,07
SANTA CROCE DI MAGLIANO	CB	141.106,94
SANT'ANGELO LIMOSANO	CB	20.549,81
SANT'ELIA A PIANISI	CB	72.993,57




Comune	Prov.	Quota IMU 2013 per alimentare F.S.C. 2013 Art. 4, c.2 DPCM
SEPINO	CB	59.466,12
SPINETE	CB	24.530,27
TAVENNA	CB	23.762,62
TERMOLI	CB	2.990.349,28
TORELLA DEL SANNIO	CB	40.700,56
TORO	CB	57.530,06
TRIVENTO	CB	190.618,57
TUFARA	CB	33.178,50
URURI	CB	102.762,75
VINCHIATURO	CB	208.806,08
ACQUAVIVA D'ISERNIA	IS	17.304,90
AGNONE	IS	432.736,87
BAGNOLI DEL TRIGNO	IS	106.867,39
BELMONTE DEL SANNIO	IS	36.132,68
CANTALUPO NEL SANNIO	IS	62.419,47
CAPRACOTTA	IS	158.212,68
CAROVILLI	IS	79.523,12
CARPINONE	IS	63.072,95
CASTEL DEL GIUDICE	IS	26.498,96
CASTELPETROSO	IS	72.319,16
CASTELPIZZUTO	IS	2.183,04
CASTEL SAN VINCENZO	IS	25.145,51
CASTELVERRINO	IS	11.770,56
CERRO AL VOLTURNO	IS	65.241,76
CHIAUCI	IS	20.737,83
CIVITANOVA DEL SANNIO	IS	57.657,29
COLLI A VOLTURNO	IS	85.346,70
CONCA CASALE	IS	11.537,14
FILIGNANO	IS	92.292,40
FORLI' DEL SANNIO	IS	66.848,13
FORNELLI	IS	61.054,85
FROSolONE	IS	182.290,88
ISERNIA	IS	1.766.905,57
LONGANO	IS	27.085,64
MACCHIA D'ISERNIA	IS	44.159,29
MACCHIAGODENA	IS	78.315,19
MIRANDA	IS	56.088,53
MONTAQUILA	IS	199.155,52
MONTENERO VAL COCCHIARA	IS	39.851,60
MONTERODUNI	IS	102.110,08
PESCHE	IS	103.699,55



Comune	Prov.	Quota IMU 2013 per alimentare F.S.C. 2013 Art. 4, c.2 DPCM
PESCOLANCIANO	IS	40.043,32
PESCOENNATARO	IS	37.759,54
PETTORANELLO DEL MOLISE	IS	20.507,79
PIETRABBONDANTE	IS	64.102,89
PIZZONE	IS	21.774,25
POGGIO SANNITA	IS	52.443,12
POZZILLI	IS	194.972,53
RIONERO SANNITICO	IS	55.485,99
ROCCAMANDOLFI	IS	45.170,01
ROCCASICURA	IS	29.398,49
ROCCHETTA A VOLTURNO	IS	79.723,54
SAN PIETRO AVELLANA	IS	55.548,11
SANT'AGAPITO	IS	77.530,13
SANTA MARIA DEL MOLISE	IS	37.279,59
SANT'ANGELO DEL PESCO	IS	36.035,29
SANT'ELENA SANNITA	IS	46.531,42
SCAPOLI	IS	36.759,22
SESSANO DEL MOLISE	IS	43.603,71
SESTO CAMPANO	IS	84.121,16
VASTOGIRARDI	IS	53.219,34
VENAFRO	IS	721.425,92
AIELLO DEL SABATO	AV	156.481,67
ALTAVILLA IRPINA	AV	155.703,53
ANDRETTA	AV	89.934,54
AQUILONIA	AV	61.559,80
ARIANO IRPINO	AV	1.084.641,02
ATRIPALDA	AV	639.763,62
AVELLA	AV	287.573,30
AVELLINO	AV	4.269.410,14
BAGNOLI IRPINO	AV	217.442,18
BAIANO	AV	185.005,39
BISACCIA	AV	100.494,29
BONITO	AV	98.177,31
CAIRANO	AV	19.321,82
CALABRITTO	AV	99.813,39
CALITRI	AV	253.599,81
CANDIDA	AV	38.030,83
CAPOSELE	AV	132.599,20
CAPRIGLIA IRPINA	AV	128.070,76
CARIFE	AV	78.718,35
CASALBORE	AV	55.192,71




Comune	Prov.	Quota IMU 2013 per alimentare F.S.C. 2013 Art. 4, c.2 DPCM
CASSANO IRPINO	AV	35.476,78
CASTEL BARONIA	AV	45.082,72
CASTELFRANCI	AV	71.226,50
CASTELVETERE SUL CALORE	AV	91.124,96
CERVINARA	AV	317.865,41
CESINALI	AV	99.070,61
CHIANCHE	AV	18.369,68
CHIUSANO DI SAN DOMENICO	AV	82.906,45
CONTRADA	AV	83.747,39
CONZA DELLA CAMPANIA	AV	43.511,78
DOMICELLA	AV	85.562,26
FLUMERI	AV	106.598,56
FONTANAROSA	AV	154.804,49
FORINO	AV	197.916,32
FRIGENTO	AV	138.388,79
GESUALDO	AV	175.607,93
GRECI	AV	47.530,64
GROTTAMINARDA	AV	490.064,08
GROTTOLELLA	AV	85.350,05
GUARDIA LOMBARDI	AV	82.537,20
LACEDONIA	AV	83.557,78
LAPIO	AV	73.522,62
LAURO	AV	163.613,20
LIONI	AV	397.776,12
LUOGOSANO	AV	50.458,38
MANOCALZATI	AV	140.507,24
MARZANO DI NOLA	AV	92.133,34
MELITO IRPINO	AV	78.175,65
MERCOGLIANO	AV	723.053,06
MIRABELLA ECLANO	AV	359.081,45
MONTAGUTO	AV	31.225,48
MONTECALVO IRPINO	AV	166.711,95
MONTEFALCIONE	AV	122.749,07
MONTEFORTE IRPINO	AV	602.071,06
MONTEFREDANE	AV	80.538,17
MONTEFUSCO	AV	54.821,11
MONTELLA	AV	364.481,52
MONTEMARANO	AV	127.799,65
MONTEMILETTO	AV	250.095,60
MONTEVERDE	AV	37.241,37
MONTORO INFERIORE	AV	395.209,69



Comune	Prov.	Quota IMU 2013 per alimentare F.S.C. 2013 Art. 4, c.2 DPCM
MONTORO SUPERIORE	AV	296.306,46
MORRA DE SANCTIS	AV	69.395,53
MOSCHIANO	AV	36.147,31
MUGNANO DEL CARDINALE	AV	201.744,72
NUSCO	AV	112.306,67
OSPEDALETTO D'ALPINOLO	AV	87.303,78
PAGO DEL VALLO DI LAURO	AV	67.146,32
PAROLISE	AV	32.436,53
PATERNOPOLI	AV	119.227,12
PETRURO IRPINO	AV	10.149,86
PIETRADEFUSI	AV	57.721,54
PIETRASTORNINA	AV	115.242,87
PRATA DI PRINCIPATO ULTRA	AV	120.030,51
PRATOLA SERRA	AV	159.887,32
QUADRELLE	AV	69.527,67
QUINDICI	AV	58.701,52
ROCCABASCERANA	AV	101.926,05
ROCCA SAN FELICE	AV	37.563,53
ROTONDI	AV	137.452,57
SALZA IRPINA	AV	29.925,22
SAN MANGO SUL CALORE	AV	67.261,86
SAN MARTINO VALLE CAUDINA	AV	186.878,38
SAN MICHELE DI SERINO	AV	129.503,61
SAN NICOLA BARONIA	AV	39.003,43
SAN POTITO ULTRA	AV	71.833,25
SAN SOSSIO BARONIA	AV	58.452,81
SANTA LUCIA DI SERINO	AV	115.318,17
SANT'ANDREA DI CONZA	AV	70.560,46
SANT'ANGELO ALL'ESCA	AV	40.351,94
SANT'ANGELO A SCALA	AV	26.881,96
SANT'ANGELO DEI LOMBARDI	AV	225.484,91
SANTA PAOLINA	AV	49.974,91
SANTO STEFANO DEL SOLE	AV	94.776,86
SAVIGNANO IRPINO	AV	39.160,60
SCAMPITELLA	AV	38.268,76
SENERCHIA	AV	39.746,25
SERINO	AV	283.830,98
SIRIGNANO	AV	103.443,04
SOLOFRA	AV	306.210,67
SORBO SERPICO	AV	30.357,87
SPERONE	AV	141.367,77



Comune	Prov.	Quota IMU 2013 per alimentare F.S.C. 2013 Art. 4, c.2 DPCM
STURNO	AV	114.426,76
SUMMONTE	AV	65.568,71
TAURANO	AV	39.686,89
TAURASI	AV	99.487,01
TEORA	AV	65.887,42
TORELLA DEI LOMBARDI	AV	114.917,24
TORRE LE NOCELLE	AV	34.004,88
TORRIONI	AV	17.286,46
TREVICO	AV	44.279,77
TUFO	AV	32.344,80
VALLATA	AV	145.255,31
VALLESACCARDA	AV	43.011,76
VENTICANO	AV	116.526,63
VILLAMAINA	AV	46.346,56
VILLANOVA DEL BATTISTA	AV	75.126,86
VOLTURARA IRPINA	AV	109.428,58
ZUNGOLI	AV	32.678,50
AIROLA	BN	431.238,70
AMOROSI	BN	175.072,38
APICE	BN	280.063,03
APOLLOSA	BN	127.583,50
ARPAIA	BN	98.209,52
ARPAISE	BN	54.329,51
BASELICE	BN	98.689,23
BENEVENTO	BN	3.826.935,57
BONEA	BN	56.758,56
BUCCIANO	BN	77.727,96
BUONALBERGO	BN	82.151,71
CALVI	BN	106.510,04
CAMPOLATTARO	BN	45.816,83
CAMPOLI DEL MONTE TABURNO	BN	63.269,72
CASALDUNI	BN	29.865,32
CASTELFRANCO IN MISCANO	BN	35.907,93
CASTELPAGANO	BN	39.979,06
CASTELPOTO	BN	51.298,81
CASTELVENERE	BN	130.131,82
CASTELVETERE IN VAL FORTORE	BN	62.197,16
CAUTANO	BN	92.475,53
CEPPALONI	BN	172.380,17
CERRETO SANNITA	BN	137.937,40
CIRCELLO	BN	76.387,28





Comune	Prov.	Quota IMU 2013 per alimentare F.S.C. 2013 Art. 4, c.2 DPCM
COLLE SANNITA	BN	87.789,77
CUSANO MUTRI	BN	161.739,63
DUGENTA	BN	134.238,14
DURAZZANO	BN	113.048,66
FAICCHIO	BN	120.262,13
FOGLIANISE	BN	134.140,77
FOIANO DI VAL FORTORE	BN	69.069,98
FORCHIA	BN	41.975,27
FRAGNETO L'ABATE	BN	37.615,85
FRAGNETO MONFORTE	BN	77.455,43
FRASSO TELESINO	BN	97.375,04
GINESTRA DEGLI SCHIAVONI	BN	21.990,62
GUARDIA SANFRAMONDI	BN	266.980,21
LIMATOLA	BN	102.793,04
MELIZZANO	BN	78.881,63
MOIANO	BN	192.329,06
MOLINARA	BN	68.416,06
MONTEFALCONE DI VAL FORTORE	BN	63.042,29
MONTESARCHIO	BN	787.635,08
MORCONE	BN	192.951,89
PADULI	BN	176.432,30
PAGO VEIANO	BN	91.113,97
PANNARANO	BN	103.386,66
PAOLISI	BN	106.260,41
PAUPISI	BN	50.305,30
PESCO SANNITA	BN	81.800,64
PIETRAROJA	BN	25.370,82
PIETRELCINA	BN	165.471,20
PONTE	BN	105.265,30
PONTELANDOLFO	BN	97.426,00
PUGLIANELLO	BN	26.346,34
REINO	BN	37.221,97
SAN BARTOLOMEO IN GALDO	BN	194.432,96
SAN GIORGIO DEL SANNIO	BN	578.250,52
SAN GIORGIO LA MOLARA	BN	106.550,16
SAN LEUCIO DEL SANNIO	BN	103.357,78
SAN LORENZELLO	BN	61.169,36
SAN LORENZO MAGGIORE	BN	72.288,40
SAN LUPO	BN	22.457,82
SAN MARCO DEI CAVOTI	BN	154.082,19
SAN MARTINO SANNITA	BN	65.704,04



Comune	Prov.	Quota IMU 2013 per alimentare F.S.C. 2013 Art. 4, c.2 DPCM
SAN NAZZARO	BN	42.797,83
SAN NICOLA MANFREDI	BN	132.397,76
SAN SALVATORE TELESINO	BN	115.153,50
SANTA CROCE DEL SANNIO	BN	41.380,71
SANT'AGATA DE' GOTI	BN	410.291,19
SANT'ANGELO A CUPOLO	BN	224.284,26
SANT'ARCANGELO TRIMONTE	BN	23.345,38
SASSINORO	BN	20.374,04
SOLOPACA	BN	214.507,48
TELESE TERME	BN	496.927,81
TOCCO CAUDIO	BN	37.155,18
TORRECUSO	BN	123.607,56
VITULANO	BN	116.296,89
AILANO	CE	43.981,82
ALIFE	CE	375.062,58
ALVIGNANO	CE	158.776,67
ARIENZO	CE	215.970,22
AVERSA	CE	3.305.507,29
BAIA E LATINA	CE	89.390,97
BELLONA	CE	291.957,78
CAIANELLO	CE	123.514,99
CAIAZZO	CE	250.442,21
CALVI RISORTA	CE	193.860,81
CAMIGLIANO	CE	84.389,09
CANCELLO ED ARNONE	CE	251.113,44
CAPODRISE	CE	379.854,28
CAPRIATI A VOLTURNO	CE	59.674,02
CAPUA	CE	835.425,63
CARINARO	CE	180.135,54
CARINOLA	CE	551.009,96
CASAGIOVE	CE	804.076,83
CASAL DI PRINCIPE	CE	500.907,44
CASALUCE	CE	332.812,49
CASAPESENNA	CE	137.639,21
CASAPULLA	CE	456.217,79
CASERTA	CE	6.833.826,14
CASTEL CAMPAGNANO	CE	55.244,48
CASTEL DI SASSO	CE	32.928,80
CASTELLO DEL MATESE	CE	34.578,76
CASTEL MORRONE	CE	107.222,81
CASTEL VOLTURNO	CE	1.834.566,66



Comune	Prov.	Quota IMU 2013 per alimentare F.S.C. 2013 Art. 4, c.2 DPCM
CELLOLE	CE	349.493,26
CERVINO	CE	125.860,25
CESA	CE	327.922,76
CIORLANO	CE	5.195,60
CONCA DELLA CAMPANIA	CE	56.171,97
CURTI	CE	370.747,75
DRAGONI	CE	62.536,17
FALCIANO DEL MASSICO	CE	233.531,33
FONTEGRECA	CE	27.773,84
FORMICOLA	CE	64.779,14
FRANCOLISE	CE	346.574,39
FRIGNANO	CE	360.257,56
GALLO MATESE	CE	24.656,81
GALLUCCIO	CE	104.862,07
GIANO VETUSTO	CE	31.972,88
GIOIA SANNITICA	CE	102.014,08
GRAZZANISE	CE	320.893,17
GRICIGNANO DI AVERSA	CE	293.161,16
LETINO	CE	41.902,77
LIBERI	CE	35.548,23
LUSCIANO	CE	556.621,32
MACERATA CAMPANIA	CE	413.119,71
MADDALONI	CE	1.847.897,14
MARCIANISE	CE	1.853.515,47
MARZANO APPIO	CE	105.749,76
MIGNANO MONTE LUNGO	CE	109.848,69
MONDRAGONE	CE	1.690.313,08
ORTA DI ATELLA	CE	872.490,85
PARETE	CE	423.554,90
PASTORANO	CE	139.261,47
PIANA DI MONTE VERNA	CE	107.468,17
PIEDIMONTE MATESE	CE	549.409,08
PIETRAMELARA	CE	227.517,19
PIETRAVAIRANO	CE	84.549,33
PIGNATARO MAGGIORE	CE	353.041,81
PONTELATONE	CE	75.890,49
PORTICO DI CASERTA	CE	318.524,66
PRATA SANNITA	CE	58.018,50
PRATELLA	CE	54.707,71
PRESENZANO	CE	100.045,01
RAVISCANINA	CE	34.234,82



Comune	Prov.	Quota IMU 2013 per alimentare F.S.C. 2013 Art. 4, c.2 DPCM
RECALE	CE	305.314,67
RIARDO	CE	110.454,43
ROCCA D'EVANDRO	CE	112.576,45
ROCCAMONFINA	CE	222.394,67
ROCCAROMANA	CE	33.110,89
ROCCHETTA E CROCE	CE	13.829,61
RUVIANO	CE	74.161,92
SAN CIPRIANO D'AVERSA	CE	309.182,50
SAN FELICE A CANCELLO	CE	682.187,30
SAN GREGORIO MATESE	CE	40.352,01
SAN MARCELLINO	CE	391.395,37
SAN MARCO EVANGELISTA	CE	340.921,81
SAN NICOLA LA STRADA	CE	1.232.432,68
SAN PIETRO INFINE	CE	28.295,13
SAN POTITO SANNITICO	CE	64.796,47
SAN PRISCO	CE	706.502,03
SANTA MARIA A VICO	CE	807.961,83
SANTA MARIA CAPUA VETERE	CE	2.943.904,02
SANTA MARIA LA FOSSA	CE	147.801,73
SAN TAMMARO	CE	308.214,06
SANT'ANGELO D'ALIFE	CE	74.753,00
SANT'ARPINO	CE	492.205,20
SESSA AURUNCA	CE	1.806.364,03
SPARANISE	CE	430.058,02
SUCCIVO	CE	308.563,34
TEANO	CE	419.942,36
TEVEROLA	CE	541.017,81
TORA E PICCILLI	CE	52.025,23
TRENTOLA DUCENTA	CE	687.908,30
VAIRANO PATENORA	CE	350.550,84
VALLE AGRICOLA	CE	35.823,64
VALLE DI MADDALONI	CE	96.273,15
VILLA DI BRIANO	CE	269.187,43
VILLA LITERNO	CE	434.572,24
VITULAZIO	CE	400.934,24
ACERRA	NA	1.683.220,28
AFRAGOLA	NA	2.068.517,76
AGEROLA	NA	582.608,37
ANACAPRI	NA	1.140.037,11
ARZANO	NA	1.141.864,18
BACOLI	NA	1.472.411,36



Comune	Prov.	Quota IMU 2013 per alimentare F.S.C. 2013 Art. 4, c.2 DPCM
BARANO D'ISCHIA	NA	413.519,60
BOSCOREALE	NA	883.771,01
BOSCOTRECASE	NA	319.570,68
BRUSCIANO	NA	559.996,14
CAIVANO	NA	1.147.560,23
CALVIZZANO	NA	428.291,18
CAMPOSANO	NA	207.036,87
CAPRI	NA	2.139.158,39
CARBONARA DI NOLA	NA	104.987,88
CARDITO	NA	722.571,14
CASALNUOVO DI NAPOLI	NA	1.374.887,99
CASAMARCIANO	NA	146.039,02
CASAMICCIOLA TERME	NA	915.857,65
CASANDRINO	NA	390.281,64
CASAVATORE	NA	690.660,21
CASOLA DI NAPOLI	NA	107.411,14
CASORIA	NA	3.270.987,39
CASTELLAMMARE DI STABIA	NA	3.137.138,02
CASTELLO DI CISTERNA	NA	277.113,79
CERCOLA	NA	530.624,87
CICCIANO	NA	541.985,97
CIMITILE	NA	396.138,68
COMIZIANO	NA	74.491,53
CRISPANO	NA	371.572,11
ERCOLANO	NA	1.536.795,68
FORIO	NA	1.484.870,43
FRATTAMAGGIORE	NA	1.157.231,03
FRATTAMINORE	NA	456.806,61
GIUGLIANO IN CAMPANIA	NA	5.654.194,58
GRAGNANO	NA	1.126.686,62
GRUMO NEVANO	NA	628.364,94
ISCHIA	NA	1.868.405,22
LACCO AMENO	NA	499.615,80
LETTERE	NA	173.783,87
LIVERI	NA	88.712,03
MARANO DI NAPOLI	NA	2.494.656,78
MARIGLIANELLA	NA	338.707,53
MARIGLIANO	NA	1.457.285,03
MASSA DI SOMMA	NA	110.286,18
MASSA LUBRENSE	NA	979.743,02
MELITO DI NAPOLI	NA	1.152.444,27




Comune	Prov.	Quota IMU 2013 per alimentare F.S.C. 2013 Art. 4, c.2 DPCM
META	NA	235.079,22
MONTE DI PROCIDA	NA	714.870,24
MUGNANO DI NAPOLI	NA	1.669.138,77
NAPOLI	NA	67.639.650,84
NOLA	NA	2.411.804,52
OTTAVIANO	NA	1.518.542,00
PALMA CAMPANIA	NA	869.473,46
PIANO DI SORRENTO	NA	1.255.861,41
PIMONTE	NA	157.534,59
POGGIOMARINO	NA	1.052.588,44
POLLENA TROCCHIA	NA	503.918,02
POMIGLIANO D'ARCO	NA	1.825.607,26
POMPEI	NA	2.058.786,05
PORTICI	NA	2.788.665,47
POZZUOLI	NA	3.357.500,35
PROCIDA	NA	923.594,80
QUALIANO	NA	722.769,89
QUARTO	NA	1.413.620,52
ROCCARAINOLA	NA	224.345,34
SAN GENNARO VESUVIANO	NA	618.780,78
SAN GIORGIO A CREMANO	NA	2.195.878,60
SAN GIUSEPPE VESUVIANO	NA	2.316.145,30
SAN PAOLO BEL SITO	NA	196.920,78
SAN SEBASTIANO AL VESUVIO	NA	580.083,12
SANT'AGNELLO	NA	658.667,50
SANTA MARIA LA CARITA'	NA	481.089,54
SANT'ANASTASIA	NA	828.312,84
SANT'ANTIMO	NA	1.248.627,07
SANT'ANTONIO ABATE	NA	753.205,50
SAN VITALIANO	NA	289.074,83
SAVIANO	NA	756.125,29
SCISCIANO	NA	246.728,75
SERRARA FONTANA	NA	83.100,83
SOMMA VESUVIANA	NA	1.748.440,98
SORRENTO	NA	2.306.536,47
STRIANO	NA	382.996,50
TERZIGNO	NA	724.092,06
TORRE ANNUNZIATA	NA	1.096.382,32
TORRE DEL GRECO	NA	4.083.526,07
TRECASE	NA	350.758,89
TUFINO	NA	94.749,90



Comune	Prov.	Quota IMU 2013 per alimentare F.S.C. 2013 Art. 4, c.2 DPCM
VICO EQUENSE	NA	1.642.321,22
VILLARICCA	NA	1.207.123,26
VISCIANO	NA	134.743,22
VOLLA	NA	786.680,05
ACERNO	SA	104.812,03
AGROPOLI	SA	1.299.795,12
ALBANELLA	SA	257.610,77
ALFANO	SA	25.216,86
ALTAVILLA SILENTINA	SA	236.022,02
AMALFI	SA	249.195,33
ANGRI	SA	1.465.497,89
AQUARA	SA	61.409,80
ASCEA-VELIA	SA	602.316,30
ATENA LUCANA	SA	111.641,35
ATRANI	SA	57.515,10
AULETTA	SA	68.198,76
BARONISSI	SA	676.241,45
BATTIPAGLIA	SA	2.232.537,33
BELLIZZI	SA	499.176,90
BELLOSGUARDO	SA	46.863,98
BRACIGLIANO	SA	187.711,18
BUCCINO	SA	209.741,44
BUONABITACOLO	SA	105.049,10
CAGGIANO	SA	131.666,75
CALVANICO	SA	61.159,79
CAMEROTA	SA	433.179,03
CAMPAGNA	SA	739.120,59
CAMPORA	SA	17.226,37
CANNALONGA	SA	19.864,22
CAPACCIO	SA	939.895,01
CASALBUONO	SA	47.756,05
CASALETTO SPARTANO	SA	36.405,41
CASAL VELINO	SA	571.553,03
CASELLE IN PITTARI	SA	72.266,31
CASTELCIVITA	SA	72.932,17
CASTELLABATE	SA	722.852,15
CASTELNUOVO CILENTO	SA	136.839,22
CASTELNUOVO DI CONZA	SA	13.007,02
CASTEL SAN GIORGIO	SA	574.059,53
CASTEL SAN LORENZO	SA	91.423,95
CASTIGLIONE DEL GENOVESI	SA	48.507,93




Comune	Prov.	Quota IMU 2013 per alimentare F.S.C. 2013 Art. 4, c.2 DPCM
CAVA DE' TIRRENI	SA	2.507.348,88
CELLE DI BULGHERIA	SA	62.573,79
CENTOLA	SA	452.555,21
CERASO	SA	82.420,24
CETARA	SA	137.193,41
CICERALE	SA	29.701,56
COLLIANO	SA	166.890,48
CONCA DEI MARINI	SA	69.386,45
CONTRONE	SA	36.840,11
CONTURSI TERME	SA	153.798,68
CORBARA	SA	57.930,80
CORLETO MONFORTE	SA	20.839,61
CUCCARO VETERE	SA	11.201,83
EBOLI	SA	2.243.753,14
FELITTO	SA	54.912,26
FISCIANO	SA	651.361,47
FURORE	SA	66.326,25
FUTANI	SA	49.481,79
GIFFONI SEI CASALI	SA	231.949,75
GIFFONI VALLE PIANA	SA	374.453,86
GIOI	SA	47.481,75
GIUNGANO	SA	58.479,15
ISPANI	SA	156.105,58
LAUREANA CILENTO	SA	75.694,80
LAURINO	SA	59.155,20
LAURITO	SA	27.391,10
LAVIANO	SA	63.303,51
LUSTRA	SA	38.586,74
MAGLIANO VETERE	SA	29.048,17
MAIORI	SA	525.851,50
MERCATO SAN SEVERINO	SA	703.446,59
MINORI	SA	175.795,89
MOIO DELLA CIVITELLA	SA	54.295,19
MONTANO ANTILIA	SA	61.974,89
MONTECORICE	SA	372.068,72
MONTECORVINO PUGLIANO	SA	460.132,52
MONTECORVINO ROVELLA	SA	442.138,99
MONTEFORTE CILENTO	SA	17.115,62
MONTE SAN GIACOMO	SA	40.571,84
MONTESANO SULLA MARCELLANA	SA	268.412,20
MORIGERATI	SA	8.947,54






Comune	Prov.	Quota IMU 2013 per alimentare F.S.C. 2013 Art. 4, c.2 DPCM
NOCERA INFERIORE	SA	2.044.927,56
NOCERA SUPERIORE	SA	749.415,40
NOVI VELIA	SA	89.538,49
OGLIASTRO CILENTO	SA	105.319,21
OLEVANO SUL TUSCIANO	SA	186.955,38
OLIVETO CITRA	SA	208.408,74
OMIGNANO	SA	67.144,11
ORRIA	SA	36.389,39
OTTATI	SA	22.605,65
PADULA	SA	256.757,59
PAGANI	SA	1.193.753,30
PALOMONTE	SA	78.449,58
PELLEZZANO	SA	404.722,72
PERDIFUMO	SA	99.064,55
PERITO	SA	26.419,29
PERTOSA	SA	22.933,81
PETINA	SA	39.015,09
PIAGGINE	SA	64.315,99
PISCIOTTA	SA	274.112,21
POLLA	SA	245.179,66
POLLICA	SA	294.754,19
PONTECAGNANO FAIANO	SA	1.100.713,15
POSITANO	SA	501.485,23
POSTIGLIONE	SA	80.778,60
PRAIANO	SA	232.236,61
PRIGNANO CILENTO	SA	30.509,81
RAVELLO	SA	251.367,15
RICIGLIANO	SA	65.109,92
ROCCADASPIDE	SA	362.337,50
ROCCAGLORIOSA	SA	81.591,72
ROCCAPIEMONTE	SA	322.532,33
ROFRANO	SA	35.508,45
ROMAGNANO AL MONTE	SA	30.891,19
ROSCIGNO	SA	43.049,75
RUTINO	SA	27.207,72
SACCO	SA	40.176,94
SALA CONSILINA	SA	698.683,19
SALENTO	SA	62.692,71
SALERNO	SA	11.169.643,58
SALVITELLE	SA	39.701,30
SAN CIPRIANO PICENTINO	SA	290.444,63



Comune	Prov.	Quota IMU 2013 per alimentare F.S.C. 2013 Art. 4, c.2 DPCM
SAN GIOVANNI A PIRO	SA	337.860,56
SAN GREGORIO MAGNO	SA	213.722,25
SAN MANGO PIEMONTE	SA	93.824,59
SAN MARZANO SUL SARNO	SA	326.397,02
SAN MAURO CILENTO	SA	109.070,51
SAN MAURO LA BRUCA	SA	26.237,66
SAN PIETRO AL TANAGRO	SA	96.625,87
SAN RUFO	SA	28.779,86
SANTA MARINA	SA	275.074,48
SANT'ANGELO A FASANELLA	SA	23.714,08
SANT'ARSENIO	SA	141.122,73
SANT'EGIDIO DEL MONTE ALBINO	SA	298.938,21
SANTOMENNA	SA	20.481,19
SAN VALENTINO TORIO	SA	412.566,94
SANZA	SA	94.849,81
SAPRI	SA	293.191,49
SARNO	SA	1.181.432,73
SASSANO	SA	181.251,43
SCAFATI	SA	2.370.013,92
SCALA	SA	120.427,58
SERRAMEZZANA	SA	20.776,13
SERRE	SA	113.067,06
SESSA CILENTO	SA	53.035,37
SIANO	SA	293.203,26
SICIGNANO DEGLI ALBURNI	SA	151.976,42
STELLA CILENTO	SA	35.707,57
STIO	SA	36.934,98
TEGGIANO	SA	417.410,48
TORCHIARA	SA	96.711,91
TORRACA	SA	43.445,54
TORRE ORSAIA	SA	101.808,52
TORTORELLA	SA	20.028,96
TRAMONTI	SA	343.061,74
TRENTINARA	SA	51.056,19
VALLE DELL'ANGELO	SA	11.637,50
VALLO DELLA LUCANIA	SA	463.080,03
VALVA	SA	77.543,74
VIBONATI	SA	283.872,99
VIETRI SUL MARE	SA	583.629,61
ACQUAVIVA DELLE FONTI	BA	1.492.019,74
ADELFA	BA	906.410,28




Comune	Prov.	Quota IMU 2013 per alimentare F.S.C. 2013 Art. 4, c.2 DPCM
ALBEROBELLO	BA	883.376,72
ALTAMURA	BA	4.294.076,39
BARI	BA	37.486.638,75
BINETTO	BA	122.532,04
BITETTO	BA	535.501,14
BITONTO	BA	2.888.694,06
BITRITTO	BA	715.704,90
CAPURSO	BA	1.014.648,68
CASAMASSIMA	BA	985.634,25
CASSANO DELLE MURGE	BA	918.499,72
CASTELLANA GROTTI	BA	1.527.713,50
CELLAMARE	BA	201.104,07
CONVERSANO	BA	1.932.520,81
CORATO	BA	2.492.947,14
GIOIA DEL COLLE	BA	1.983.379,31
GIOVINAZZO	BA	1.418.420,80
GRAVINA IN PUGLIA	BA	2.303.414,05
GRUMO APPULA	BA	474.031,34
LOCOROTONDO	BA	1.049.358,95
MODUGNO	BA	1.554.974,12
MOLA DI BARI	BA	1.708.102,36
MOLFETTA	BA	4.101.266,37
MONOPOLI	BA	3.269.172,06
NOCI	BA	1.335.079,01
NOICATTARO	BA	1.517.894,18
PALO DEL COLLE	BA	907.073,03
POGGIORSINI	BA	67.549,12
POLIGNANO A MARE	BA	1.325.453,80
PUTIGNANO	BA	2.628.636,69
RUTIGLIANO	BA	1.181.256,11
RUVO DI PUGLIA	BA	998.605,64
SAMMICHELE DI BARI	BA	370.577,14
SANNICANDRO DI BARI	BA	394.598,39
SANTERAMO IN COLLE	BA	1.297.214,75
TERLIZZI	BA	1.248.744,18
TORITTO	BA	390.241,65
TRIGGIANO	BA	1.607.528,28
TURI	BA	862.775,64
VALENZANO	BA	873.973,34
BRINDISI	BR	5.573.653,87
CAROVIGNO	BR	1.413.263,10




Comune	Prov.	Quota IMU 2013 per alimentare F.S.C. 2013 Art. 4, c.2 DPCM
CEGLIE MESSAPICA	BR	1.259.592,33
CELLINO SAN MARCO	BR	264.488,51
CISTERNINO	BR	902.474,74
ERCHIE	BR	293.920,01
FASANO	BR	2.490.122,66
FRANCAVILLA FONTANA	BR	2.426.328,76
LATIANO	BR	763.442,19
MESAGNE	BR	1.523.330,88
ORIA	BR	852.134,40
OSTUNI	BR	3.278.325,95
SAN DONACI	BR	290.783,42
SAN MICHELE SALENTINO	BR	320.075,18
SAN PANCRAZIO SALENTINO	BR	427.329,66
SAN PIETRO VERNOTICO	BR	843.275,73
SAN VITO DEI NORMANNI	BR	1.180.866,63
TORCHIAROLO	BR	486.652,10
TORRE SANTA SUSANNA	BR	363.089,51
VILLA CASTELLI	BR	394.192,00
ACCADIA	FG	158.525,87
ALBERONA	FG	57.076,54
ANZANO DI PUGLIA	FG	92.068,21
APRICENA	FG	946.738,44
ASCOLI SATRIANO	FG	117.641,17
BICCARI	FG	150.859,69
BOVINO	FG	217.659,06
CAGNANO VARANO	FG	421.668,49
CANDELA	FG	137.736,75
CARAPELLE	FG	165.204,18
CARLANTINO	FG	48.956,64
CARPINO	FG	201.950,49
CASALNUOVO MONTEROTARO	FG	88.645,06
CASALVECCHIO DI PUGLIA	FG	82.481,89
CASTELLUCCIO DEI SAURI	FG	84.669,83
CASTELLUCCIO VALMAGGIORE	FG	80.759,22
CASTELNUOVO DELLA DAUNIA	FG	93.903,57
CELENZA VALFORTORE	FG	66.005,33
CELLE DI SAN VITO	FG	10.318,82
CERIGNOLA	FG	3.332.781,88
CHIEUTI	FG	149.531,46
DELICETO	FG	106.652,94
FAETO	FG	78.705,33



Comune	Prov.	Quota IMU 2013 per alimentare F.S.C. 2013 Art. 4, c.2 DPCM
FOGGIA	FG	10.804.220,02
ISCHITELLA	FG	257.514,68
ISOLE TREMITI	FG	62.508,32
LESINA	FG	863.377,89
LUCERA	FG	2.215.831,69
MANFREDONIA	FG	3.633.500,78
MATTINATA	FG	468.873,34
MONTELEONE DI PUGLIA	FG	65.775,49
MONTE SANT'ANGELO	FG	688.651,80
MOTTA MONTECORVINO	FG	55.663,65
ORDONA	FG	139.818,06
ORSARA DI PUGLIA	FG	149.498,50
ORTA NOVA	FG	652.858,89
PANNI	FG	66.153,15
PESCHICI	FG	366.562,76
PIETRAMONTECORVINO	FG	167.754,78
POGGIO IMPERIALE	FG	208.709,15
RIGNANO GARGANICO	FG	58.410,32
ROCCHETTA SANT'ANTONIO	FG	118.519,06
RODI GARGANICO	FG	471.032,38
ROSETO VALFORTORE	FG	57.091,88
SAN GIOVANNI ROTONDO	FG	1.698.735,52
SAN MARCO IN LAMIS	FG	327.928,90
SAN MARCO LA CATOLA	FG	67.568,93
SANNICANDRO GARGANICO	FG	520.970,30
SAN PAOLO DI CIVITATE	FG	430.424,58
SAN SEVERO	FG	3.528.754,57
SANT'AGATA DI PUGLIA	FG	132.550,46
SERRACAPRIOLA	FG	306.861,50
STORNARA	FG	159.215,73
STORNARELLA	FG	248.444,50
TORREMAGGIORE	FG	1.157.386,15
TROIA	FG	360.849,78
VICO DEL GARGANO	FG	683.008,09
VIESTE	FG	944.903,72
VOLTURARA APPULA	FG	41.468,57
VOLTURINO	FG	9.894,75
ZAPPONETA	FG	115.180,55
ACQUARICA DEL CAPO	LE	146.837,12
ALESSANO	LE	269.576,53
ALEZIO	LE	239.404,78




Comune	Prov.	Quota IMU 2013 per alimentare F.S.C. 2013 Art. 4, c.2 DPCM
ALLISTE	LE	323.825,09
ANDRANO	LE	182.408,09
ARADEO	LE	393.620,90
ARNESANO	LE	149.260,47
BAGNOLO DEL SALENTO	LE	50.789,59
BOTRUGNO	LE	69.514,42
CALIMERA	LE	295.342,41
CAMPI SALENTINA	LE	545.713,73
CANNOLE	LE	45.098,92
CAPRARICA DI LECCE	LE	84.888,81
CARMIANO	LE	515.716,94
CARPIGNANO SALENTINO	LE	128.710,96
CASARANO	LE	918.602,00
CASTRI DI LECCE	LE	93.875,51
CASTRIGNANO DE' GRECI	LE	134.508,00
CASTRIGNANO DEL CAPO	LE	512.459,17
CASTRO	LE	263.350,76
CAVALLINO	LE	448.535,55
COLLEPASSO	LE	231.533,86
COPERTINO	LE	1.012.929,94
CORIGLIANO D'OTRANTO	LE	211.893,56
CORSANO	LE	150.590,08
CURSI	LE	124.420,52
CUTROFIANO	LE	445.641,26
DISO	LE	185.326,58
GAGLIANO DEL CAPO	LE	215.884,00
GALATINA	LE	1.524.255,74
GALATONE	LE	738.167,85
GALLIPOLI	LE	2.136.532,47
GIUGGIANELLO	LE	32.219,58
GIURDIGNANO	LE	66.755,82
GUAGNANO	LE	264.345,22
LECCE	LE	10.063.418,52
LEQUILE	LE	319.014,92
LEVERANO	LE	601.221,61
LIZZANELLO	LE	284.837,82
MAGLIE	LE	1.101.878,64
MARTANO	LE	306.906,62
MARTIGNANO	LE	53.766,05
MATINO	LE	367.467,25
MELENDUGNO	LE	1.403.774,23



Comune	Prov.	Quota IMU 2013 per alimentare F.S.C. 2013 Art. 4, c.2 DPCM
MELISSANO	LE	169.700,53
MELPIGNANO	LE	81.882,65
MIGGIANO	LE	68.953,33
MINERVINO DI LECCE	LE	121.738,01
MONTERONI DI LECCE	LE	517.037,25
MONTESANO SALENTINO	LE	73.735,50
MORCIANO DI LEUCA	LE	221.788,23
MURO LECCESE	LE	140.990,97
NARDO'	LE	3.176.275,53
NEVIANO	LE	167.959,42
NOCIGLIA	LE	73.772,25
NOVOLI	LE	337.380,96
ORTELLE	LE	96.904,92
OTRANTO	LE	719.902,61
PALMARIGGI	LE	34.742,07
PARABITA	LE	441.394,29
PATU'	LE	84.894,25
POGGIARDO	LE	278.626,74
PORTO CESAREO	LE	1.406.164,88
PRESICCE	LE	189.312,45
RACALE	LE	601.354,69
RUFFANO	LE	353.598,38
SALICE SALENTINO	LE	298.168,48
SALVE	LE	445.354,57
SANARICA	LE	45.238,87
SAN CASSIANO	LE	49.125,29
SAN CESARIO DI LECCE	LE	311.764,16
SAN DONATO DI LECCE	LE	166.968,02
SANNICOLA	LE	277.353,23
SAN PIETRO IN LAMA	LE	113.869,43
SANTA CESAREA TERME	LE	310.599,09
SCORRANO	LE	155.709,79
SECLI'	LE	75.344,84
SOGLIANO CAVOUR	LE	102.830,63
SOLETO	LE	204.124,01
SPECCHIA	LE	175.236,58
SPONGANO	LE	118.834,88
SQUINZANO	LE	712.761,77
STERNATIA	LE	74.783,79
SUPERSANO	LE	111.104,80
SURANO	LE	33.438,09




Comune	Prov.	Quota IMU 2013 per alimentare F.S.C. 2013 Art. 4, c.2 DPCM
SURBO	LE	391.287,65
TAURISANO	LE	351.804,36
TAVIANO	LE	715.701,59
TIGGIANO	LE	83.424,87
TREPUZZI	LE	586.818,99
TRICASE	LE	1.062.775,16
TUGLIE	LE	215.687,79
UGENTO	LE	1.231.630,92
UGGIANO LA CHIESA	LE	183.197,44
VEGLIE	LE	489.880,86
VERNOLE	LE	253.129,50
ZOLLINO	LE	61.610,03
AVETRANA	TA	510.746,03
CAROSINO	TA	334.782,28
CASTELLANETA	TA	1.555.570,53
CRISPIANO	TA	637.229,62
FAGGIANO	TA	197.590,34
FRAGAGNANO	TA	235.660,12
GINOSA	TA	1.704.426,01
GROTTAGLIE	TA	1.805.445,06
LATERZA	TA	464.014,26
LEPORANO	TA	940.730,83
LIZZANO	TA	578.873,76
MANDURIA	TA	2.588.360,03
MARTINA FRANCA	TA	3.648.289,73
MARUGGIO	TA	722.364,36
MASSAFRA	TA	1.839.699,44
MONTEIASI	TA	185.942,62
MONTEMESOLA	TA	133.114,02
MONTEPARANO	TA	89.372,12
MOTTOLA	TA	530.984,91
PALAGIANELLO	TA	306.977,24
PALAGIANO	TA	1.062.769,47
PULSANO	TA	1.043.019,68
ROCCAFORZATA	TA	68.386,53
SAN GIORGIO IONICO	TA	711.695,64
SAN MARZANO DI SAN GIUSEPPE	TA	317.722,10
SAVA	TA	879.377,44
STATTE	TA	536.977,37
TARANTO	TA	12.305.418,09
TORRICELLA	TA	448.569,34





Comune	Prov.	Quota IMU 2013 per alimentare F.S.C. 2013 Art. 4, c.2 DPCM
ANDRIA	BT	7.302.425,42
BARLETTA	BT	7.338.003,95
BISCEGLIE	BT	3.342.017,05
CANOSA DI PUGLIA	BT	1.400.427,48
MARGHERITA DI SAVOIA	BT	960.232,36
MINERVINO MURGE	BT	304.868,83
SAN FERDINANDO DI PUGLIA	BT	738.412,84
SPINAZZOLA	BT	305.466,04
TRANI	BT	3.139.586,95
TRINITAPOLI	BT	773.668,26
ACCETTURA	MT	75.109,68
ALIANO	MT	44.564,72
BERNALDA	MT	704.449,59
CALCIANO	MT	27.791,74
CIRIGLIANO	MT	26.904,38
COLOBRARO	MT	49.271,28
CRACO	MT	12.722,82
FERRANDINA	MT	369.874,69
GARAGUSO	MT	25.222,50
GORGOGNONE	MT	48.842,89
GRASSANO	MT	221.103,46
GROTTOLE	MT	13.587,30
IRSINA	MT	200.123,62
MATERA	MT	3.143.650,52
MIGLIONICO	MT	73.057,99
MONTALBANO JONICO	MT	255.720,46
MONTESCAGLIOSO	MT	401.163,27
NOVA SIRI	MT	222.377,28
OLIVETO LUCANO	MT	23.432,23
PISTICCI	MT	802.948,50
POLICORO	MT	1.139.390,80
POMARICO	MT	154.027,10
ROTONDELLA	MT	170.024,60
SALANDRA	MT	108.952,10
SAN GIORGIO LUCANO	MT	49.314,17
SAN MAURO FORTE	MT	62.262,81
SCANZANO JONICO	MT	477.010,33
STIGLIANO	MT	238.053,79
TRICARICO	MT	182.413,49
TURSI	MT	171.509,35
VALSINNI	MT	38.668,28



Comune	Prov.	Quota IMU 2013 per alimentare F.S.C. 2013 Art. 4, c.2 DPCM
ABRIOLA	PZ	31.786,61
ACERENZA	PZ	58.401,63
ALBANO DI LUCANIA	PZ	28.868,94
ANZI	PZ	31.291,08
ARMENTO	PZ	17.564,75
ATELLA	PZ	94.898,19
AVIGLIANO	PZ	324.017,97
BALVANO	PZ	26.042,61
BANZI	PZ	37.436,49
BARAGIANO	PZ	51.375,15
BARILE	PZ	77.202,21
BELLA	PZ	109.151,22
BRIENZA	PZ	140.266,75
BRINDISI MONTAGNA	PZ	22.354,33
CALVELLO	PZ	47.259,27
CALVERA	PZ	11.918,82
CAMPOMAGGIORE	PZ	34.841,07
CANCELLARA	PZ	33.010,16
CARBONE	PZ	24.812,76
CASTELGRANDE	PZ	70.893,04
CASTELLUCCIO INFERIORE	PZ	61.133,50
CASTELLUCCIO SUPERIORE	PZ	23.198,92
CASTELMEZZANO	PZ	15.330,38
CASTELSARACENO	PZ	34.416,28
CASTRONUOVO DI SANT'ANDREA	PZ	15.597,64
CERSOSIMO	PZ	14.456,33
CHIAROMONTE	PZ	60.325,17
CORLETO PERTICARA	PZ	135.321,60
EPISCOPIA	PZ	25.836,65
FARDELLA	PZ	19.778,05
FILIANO	PZ	73.762,90
FORENZA	PZ	99.602,36
FRANCAVILLA IN SINNI	PZ	99.397,06
GALLICCHIO	PZ	21.192,80
GENZANO DI LUCANIA	PZ	196.721,03
GINESTRA	PZ	20.324,55
GRUMENTO NOVA	PZ	42.563,06
GUARDIA PERTICARA	PZ	9.096,92
LAGONEGRO	PZ	283.387,51
LATRONICO	PZ	131.377,56
LAURENZANA	PZ	77.834,52



Comune	Prov.	Quota IMU 2013 per alimentare F.S.C. 2013 Art. 4, c.2 DPCM
LAURIA	PZ	368.173,85
LAVELLO	PZ	527.667,29
MARATEA	PZ	503.474,60
MARSICO NUOVO	PZ	128.048,31
MARSICOVETERE	PZ	299.616,47
MASCHITO	PZ	26.991,11
MELFI	PZ	584.938,78
MISSANELLO	PZ	9.865,50
MOLITERNO	PZ	193.055,89
MONTEMILONE	PZ	48.042,22
MONTEMURRO	PZ	43.483,00
MURO LUCANO	PZ	199.155,10
NEMOLI	PZ	42.880,33
NOEPOLI	PZ	25.610,09
OPPIDO LUCANO	PZ	117.811,44
PALAZZO SAN GERVASIO	PZ	187.138,89
PATERNO	PZ	102.516,56
PESCOPEGANO	PZ	81.631,24
PICERNO	PZ	227.881,04
PIETRAGALLA	PZ	131.894,10
PIETRAPERIOSA	PZ	29.028,64
PIGNOLA	PZ	190.931,29
POTENZA	PZ	3.785.194,11
RAPOLLA	PZ	131.785,78
RAPONE	PZ	39.473,61
RIONERO IN VULTURE	PZ	450.741,47
RIPACANDIDA	PZ	32.529,34
RIVELLO	PZ	118.353,69
ROCCANOVA	PZ	38.538,10
ROTONDA	PZ	117.277,94
RUOTI	PZ	78.942,47
RUVO DEL MONTE	PZ	41.658,56
SAN CHIRICO NUOVO	PZ	43.876,69
SAN CHIRICO RAPARO	PZ	44.303,48
SAN COSTANTINO ALBANESE	PZ	18.849,81
SAN FELE	PZ	79.142,76
SAN MARTINO D'AGRI	PZ	25.919,81
SAN PAOLO ALBANESE	PZ	11.980,51
SAN SEVERINO LUCANO	PZ	30.618,52
SANT'ANGELO LE FRATTE	PZ	22.916,85
SANT'ARCANGELO	PZ	278.185,45




Comune	Prov.	Quota IMU 2013 per alimentare F.S.C. 2013 Art. 4, c.2 DPCM
SARCONI	PZ	53.608,98
SASSO DI CASTALDA	PZ	32.356,16
SATRIANO DI LUCANIA	PZ	66.005,15
SAVOIA DI LUCANIA	PZ	31.319,04
SENISE	PZ	169.575,03
SPINOSO	PZ	63.625,75
TEANA	PZ	17.321,01
TERRANOVA DI POLLINO	PZ	37.277,02
TITO	PZ	232.123,73
TOLVE	PZ	102.206,08
TRAMUTOLA	PZ	144.370,81
TRECCHINA	PZ	120.785,25
TRIVIGNO	PZ	23.586,12
VAGLIO BASILICATA	PZ	46.820,37
VENOSA	PZ	376.634,51
VIETRI DI POTENZA	PZ	78.554,76
VIGGIANELLO	PZ	38.431,33
VIGGIANO	PZ	294.752,62
ALBI	CZ	16.426,29
AMARONI	CZ	40.975,85
AMATO	CZ	12.622,70
ANDALI	CZ	31.267,71
ARGUSTO	CZ	35.612,80
BADOLATO	CZ	124.989,17
BELCASTRO	CZ	41.950,34
BORGIA	CZ	160.684,31
BOTRICELLO	CZ	324.695,38
CARAFFA DI CATANZARO	CZ	59.888,22
CARDINALE	CZ	82.408,13
CARLOPOLI	CZ	54.765,50
CATANZARO	CZ	3.196.889,21
CENADI	CZ	34.557,35
CENTRACHE	CZ	24.153,78
CERVA	CZ	22.803,97
CHIARAVALLE CENTRALE	CZ	225.549,34
CICALA	CZ	27.485,37
CONFLENTI	CZ	53.180,19
CORTALE	CZ	66.312,03
CROPANI	CZ	234.751,74
CURINGA	CZ	186.328,06
DAVOLI	CZ	317.418,10




Comune	Prov.	Quota IMU 2013 per alimentare F.S.C. 2013 Art. 4, c.2 DPCM
DECOLLATURA	CZ	95.261,62
FALERNA	CZ	163.059,11
FEROLETO ANTICO	CZ	37.742,34
FOSSATO SERRALTA	CZ	12.067,52
GAGLIATO	CZ	23.966,67
GASPERINA	CZ	69.438,12
GIMIGLIANO	CZ	89.873,88
GIRIFALCO	CZ	194.841,52
GIZZERIA	CZ	287.422,95
GUARDAVALLE	CZ	123.699,35
ISCA SULLO IONIO	CZ	45.077,84
JACURSO	CZ	17.010,76
LAMEZIA TERME	CZ	2.323.933,39
MAGISANO	CZ	22.079,79
MAIDA	CZ	139.416,51
MARCEDUSA	CZ	12.043,89
MARCELLINARA	CZ	60.716,68
MARTIRANO	CZ	18.359,05
MARTIRANO LOMBARDO	CZ	26.552,08
MIGLIERINA	CZ	30.831,05
MONTAURO	CZ	233.418,61
MONTEPAONE	CZ	376.318,45
MOTTA SANTA LUCIA	CZ	20.413,26
NOCERA TERINESE	CZ	298.699,33
OLIVADI	CZ	26.922,08
PALERMITI	CZ	51.020,06
PENTONE	CZ	44.667,29
PETRIZZI	CZ	33.843,30
PETRONA'	CZ	72.691,82
PIANOPOLI	CZ	116.305,09
PLATANIA	CZ	49.994,54
SAN FLORO	CZ	34.764,13
SAN MANGO D'AQUINO	CZ	38.316,73
SAN PIETRO A MAIDA	CZ	169.748,59
SAN PIETRO APOSTOLO	CZ	30.849,18
SAN SOSTENE	CZ	83.131,90
SANTA CATERINA DELLO IONIO	CZ	96.898,38
SANT'ANDREA APOSTOLO DELLO IONIO	CZ	115.207,30
SAN VITO SULLO IONIO	CZ	83.152,04
SATRIANO	CZ	146.314,48
SELLIA	CZ	16.399,64




Comune	Prov.	Quota IMU 2013 per alimentare F.S.C. 2013 Art. 4, c.2 DPCM
SELLIA MARINA	CZ	607.806,50
SERRASTRETTA	CZ	115.023,41
SERSALE	CZ	79.412,12
SETTINGIANO	CZ	113.932,55
SIMERI CRICHI	CZ	267.651,67
SORBO SAN BASILE	CZ	13.734,25
SOVERATO	CZ	670.552,48
SOVERIA MANNELLI	CZ	34.124,90
SOVERIA SIMERI	CZ	41.772,06
SQUILLACE	CZ	119.763,16
STALETTI'	CZ	201.751,40
TAVERNA	CZ	194.186,73
TIRIOLO	CZ	129.055,65
TORRE DI RUGGIERO	CZ	44.892,72
VALLEFIORITA	CZ	54.385,24
ZAGARISE	CZ	45.043,92
ACQUAFORMOSA	CS	30.331,25
ACQUAPPESA	CS	188.290,32
ACRI	CS	399.083,86
AIELLO CALABRO	CS	55.803,28
AIETA	CS	20.990,42
ALBIDONA	CS	21.285,95
ALESSANDRIA DEL CARRETTO	CS	28.364,61
ALTILIA	CS	22.296,38
ALTOMONTE	CS	96.511,35
AMANTEA	CS	1.012.792,44
AMENDOLARA	CS	158.745,66
APRIGLIANO	CS	57.200,16
BELMONTE CALABRO	CS	120.534,98
BELSITO	CS	27.958,53
BELVEDERE MARITTIMO	CS	519.048,00
BIANCHI	CS	38.390,64
BISIGNANO	CS	136.670,25
BOCCHIGLIERO	CS	51.180,57
BONIFATI	CS	121.010,34
BUONVICINO	CS	45.111,65
CALOPEZZATI	CS	128.338,89
CALOVETO	CS	13.134,03
CAMPANA	CS	59.372,22
CANNA	CS	30.551,21
CARIATI	CS	404.587,65



Comune	Prov.	Quota IMU 2013 per alimentare F.S.C. 2013 Art. 4, c.2 DPCM
CAROLEI	CS	161.249,64
CARPANZANO	CS	22.178,33
CASOLE BRUZIO	CS	87.229,28
CASSANO ALL'IONIO	CS	834.260,56
CASTIGLIONE COSENTINO	CS	98.531,31
CASTROLIBERO	CS	580.124,42
CASTROREGIO	CS	8.703,87
CASTROVILLARI	CS	669.242,51
CELICO	CS	67.618,81
CELLARA	CS	17.163,76
CERCHIARA DI CALABRIA	CS	81.365,18
CERISANO	CS	132.241,37
CERVICATI	CS	25.641,35
CERZETO	CS	33.454,28
CETRARO	CS	490.070,78
CIVITA	CS	30.652,21
CLETO	CS	34.145,45
COLOSIMI	CS	54.103,83
CORIGLIANO CALABRO	CS	1.492.273,93
COSENZA	CS	4.439.737,82
CROPALATI	CS	34.339,34
CROSIA	CS	374.158,59
DIAMANTE	CS	500.386,00
DIPIGNANO	CS	193.498,62
DOMANICO	CS	58.328,00
FAGNANO CASTELLO	CS	165.230,94
FALCONARA ALBANESE	CS	279.075,67
FIGLINE VEGLIATURO	CS	35.774,39
FIRMO	CS	52.481,46
FIUMEFREDDO BRUZIO	CS	268.684,50
FRANCAVILLA MARITTIMA	CS	122.476,19
FRASCINETO	CS	49.288,15
FUSCALDO	CS	420.464,70
GRIMALDI	CS	56.925,06
GRISOLIA	CS	94.025,16
GUARDIA PIEMONTESE	CS	256.297,71
LAGO	CS	116.027,41
LAINO BORGO	CS	82.078,50
LAINO CASTELLO	CS	30.800,31
LAPPANO	CS	31.219,61
LATTARICO	CS	84.597,31




Comune	Prov.	Quota IMU 2013 per alimentare F.S.C. 2013 Art. 4, c.2 DPCM
LONGOBARDI	CS	125.715,50
LONGOBUCCO	CS	89.712,22
LUNGRO	CS	74.405,79
LUZZI	CS	333.730,17
MAIERA'	CS	57.298,91
MALITO	CS	23.336,15
MALVITO	CS	64.175,53
MANDATORICCIO	CS	223.212,02
MANGONE	CS	29.027,41
MARANO MARCHESATO	CS	112.919,26
MARANO PRINCIPATO	CS	102.996,06
MARZI	CS	37.731,15
MENDICINO	CS	387.212,96
MONGRASSANO	CS	28.329,02
MONTALTO UFFUGO	CS	874.129,16
MONTEGIORDANO	CS	177.868,71
MORANO CALABRO	CS	121.823,81
MORMANNO	CS	112.625,35
MOTTAFOLLONE	CS	39.200,82
NOCARA	CS	10.733,13
ORIOLO	CS	73.466,55
ORSOMARSO	CS	26.591,71
PALUDI	CS	39.701,46
PANETTIERI	CS	16.838,43
PAOLA	CS	683.333,29
PAPASIDERO	CS	27.693,17
PARENTI	CS	61.541,70
PATERNO CALABRO	CS	68.436,73
PEDACE	CS	81.735,20
PEDIVIGLIANO	CS	25.208,13
PIANE CRATI	CS	56.611,25
PIETRAFITTA	CS	47.353,23
PIETRAPAOLA	CS	86.235,06
PLATACI	CS	14.763,99
PRAIA A MARE	CS	726.975,90
RENDE	CS	2.778.193,02
ROCCA IMPERIALE	CS	206.758,86
ROGGIANO GRAVINA	CS	214.286,73
ROGLIANO	CS	179.142,24
ROSE	CS	135.417,76
ROSETO CAPO SPULICO	CS	343.621,83






Comune	Prov.	Quota IMU 2013 per alimentare F.S.C. 2013 Art. 4, c.2 DPCM
ROSSANO	CS	1.094.423,62
ROTA GRECA	CS	24.173,92
ROVITO	CS	106.003,86
SAN BASILE	CS	40.280,37
SAN BENEDETTO ULLANO	CS	46.242,90
SAN COSMO ALBANESE	CS	8.718,57
SAN DEMETRIO CORONE	CS	53.326,70
SAN DONATO DI NINEA	CS	60.088,45
SAN FILI	CS	89.207,56
SANGINETO	CS	199.682,34
SAN GIORGIO ALBANESE	CS	26.187,18
SAN GIOVANNI IN FIORE	CS	346.005,22
SAN LORENZO BELLIZZI	CS	18.520,49
SAN LORENZO DEL VALLO	CS	84.122,07
SAN LUCIDO	CS	326.271,29
SAN MARCO ARGENTANO	CS	261.119,04
SAN MARTINO DI FINITA	CS	29.749,77
SAN NICOLA ARCELLA	CS	480.660,79
SAN PIETRO IN AMANTEA	CS	18.750,15
SAN PIETRO IN GUARANO	CS	125.708,42
SAN SOSTI	CS	68.426,96
SANTA CATERINA ALBANESE	CS	35.525,18
SANTA DOMENICA TALAO	CS	45.620,63
SANT'AGATA DI ESARO	CS	80.841,13
SANTA MARIA DEL CEDRO	CS	865.587,75
SANTA SOFIA D'EPIRO	CS	30.987,92
SANTO STEFANO DI ROGLIANO	CS	68.639,53
SAN VINCENZO LA COSTA	CS	58.896,17
SARACENA	CS	125.176,82
SCALA COELI	CS	37.631,50
SCALEA	CS	1.119.366,24
SCIGLIANO	CS	73.685,24
SERRA D'AIELLO	CS	19.520,20
SERRA PEDACE	CS	30.346,42
SPEZZANO ALBANESE	CS	247.236,49
SPEZZANO DELLA SILA	CS	536.835,10
SPEZZANO PICCOLO	CS	91.386,43
TARSIA	CS	58.583,48
TERRANOVA DA SIBARI	CS	190.787,75
TERRAVECCHIA	CS	31.277,87
TORANO CASTELLO	CS	170.279,59




Comune	Prov.	Quota IMU 2013 per alimentare F.S.C. 2013 Art. 4, c.2 DPCM
TORTORA	CS	546.931,46
TREBISACCE	CS	449.537,29
TRENTA	CS	85.172,39
VACCARIZZO ALBANESE	CS	21.359,41
VERBICARO	CS	36.761,41
VILLAPIANA	CS	535.845,10
ZUMPANO	CS	88.685,09
AFRICO	RC	28.980,95
AGNANA CALABRA	RC	23.222,85
ANOIA	RC	72.529,25
ANTONIMINA	RC	13.901,10
ARDORE	RC	223.453,18
BAGALADI	RC	36.722,69
BAGNARA CALABRA	RC	277.598,50
BENESTARE	RC	53.405,64
BIANCO	RC	213.481,99
BIVONGI	RC	57.871,18
BOVA	RC	16.398,40
BOVALINO	RC	359.171,83
BOVA MARINA	RC	247.157,69
BRANCALEONE	RC	178.037,29
BRUZZANO ZEFFIRIO	RC	47.882,17
CALANNA	RC	18.990,32
CAMINI	RC	10.100,24
CAMPO CALABRO	RC	140.880,30
CANDIDONI	RC	112.692,99
CANOLO	RC	28.280,52
CARAFFA DEL BIANCO	RC	19.347,60
CARDETO	RC	30.725,24
CARERI	RC	34.892,99
CASIGNANA	RC	12.312,93
CAULONIA	RC	191.385,46
CIMINA'	RC	19.172,62
CINQUEFRONDI	RC	180.528,45
CITTANOVA	RC	350.781,39
CONDOFURI	RC	211.959,86
COSOLETO	RC	12.886,80
DELIANUOVA	RC	79.148,13
FEROLETO DELLA CHIESA	RC	70.163,77
FERRUZZANO	RC	28.786,06
FIUMARA	RC	15.766,28




Comune	Prov.	Quota IMU 2013 per alimentare F.S.C. 2013 Art. 4, c.2 DPCM
GALATRO	RC	34.726,54
GERACE	RC	67.398,66
GIFFONE	RC	37.467,33
GIOIA TAURO	RC	582.017,21
GIOIOSA IONICA	RC	323.265,36
GROTTERIA	RC	91.525,48
LAGANADI	RC	10.476,48
LAUREANA DI BORRELLO	RC	244.399,34
LOCRI	RC	577.710,69
MAMMOLA	RC	67.153,09
MARINA DI GIOIOSA IONICA	RC	312.622,24
MAROPATI	RC	50.201,56
MARTONE	RC	20.611,32
MELICUCCA'	RC	25.973,98
MELICUCCO	RC	134.327,96
MELITO DI PORTO SALVO	RC	584.914,71
MOLOCHIO	RC	72.862,04
MONASTERACE	RC	140.724,84
MONTEBELLO IONICO	RC	301.922,16
MOTTA SAN GIOVANNI	RC	359.999,44
OPPIDO MAMERTINA	RC	149.383,68
PALIZZI	RC	135.049,27
PALMI	RC	701.133,61
PAZZANO	RC	25.530,59
PLACANICA	RC	20.724,64
PLATI'	RC	27.218,87
POLISTENA	RC	354.844,81
PORTIGLIOLA	RC	23.764,46
REGGIO DI CALABRIA	RC	10.801.410,37
RIACE	RC	114.150,12
RIZZICONI	RC	289.659,48
ROCCAFORTE DEL GRECO	RC	4.978,20
ROCCELLA IONICA	RC	246.281,77
ROGHUDI	RC	15.072,20
ROSARNO	RC	403.435,54
SAMO	RC	15.897,58
SAN FERDINANDO	RC	119.265,94
SAN GIORGIO MORGETO	RC	78.686,44
SAN GIOVANNI DI GERACE	RC	21.012,09
SAN LORENZO	RC	137.224,40
SAN LUCA	RC	35.036,46




Comune	Prov.	Quota IMU 2013 per alimentare F.S.C. 2013 Art. 4, c.2 DPCM
SAN PIETRO DI CARIDA'	RC	24.182,94
SAN PROCOPIO	RC	7.957,05
SAN ROBERTO	RC	66.008,94
SANTA CRISTINA D'ASPROMONTE	RC	16.144,29
SANT'AGATA DEL BIANCO	RC	10.627,03
SANT'ALESSIO IN ASPROMONTE	RC	11.943,93
SANT'EUFEMIA D'ASPROMONTE	RC	90.647,33
SANT'ILARIO DELLO IONIO	RC	46.093,44
SANTO STEFANO IN ASPROMONTE	RC	102.205,42
SCIDO	RC	13.827,65
SCILLA	RC	221.964,44
SEMINARA	RC	56.270,16
SERRATA	RC	26.872,36
SIDERNO	RC	743.962,62
SINOPOLI	RC	25.934,84
STAITI	RC	6.787,26
STIGNANO	RC	38.899,66
STILO	RC	73.530,69
TAURIANOVA	RC	464.396,80
TERRANOVA SAPPO MINULIO	RC	33.277,60
VARAPODIO	RC	88.943,40
VILLA SAN GIOVANNI	RC	531.314,64
BELVEDERE DI SPINELLO	KR	34.087,17
CACCURI	KR	54.581,92
CARFIZZI	KR	20.673,21
CASABONA	KR	48.564,11
CASTELSILANO	KR	26.121,15
CERENZIA	KR	32.464,71
CIRO'	KR	29.318,53
CIRO' MARINA	KR	418.551,63
COTRONEI	KR	398.367,62
CROTONE	KR	1.506.854,28
CRUCOLI	KR	146.563,50
CUTRO	KR	457.911,71
ISOLA DI CAPO RIZZUTO	KR	359.831,51
MELISSA	KR	119.347,21
MESORACA	KR	124.730,40
PALLAGORIO	KR	48.283,64
PETILIA POLICASTRO	KR	208.167,02
ROCCABERNARDA	KR	45.616,78
ROCCA DI NETO	KR	88.863,57




Comune	Prov.	Quota IMU 2013 per alimentare F.S.C. 2013 Art. 4, c.2 DPCM
SAN MAURO MARCHESATO	KR	51.243,48
SAN NICOLA DELL'ALTO	KR	25.520,37
SANTA SEVERINA	KR	34.949,48
SAVELLI	KR	45.853,71
SCANDALE	KR	77.457,23
STRONGOLI	KR	386.897,74
UMBRIATICO	KR	12.912,77
VERZINO	KR	51.409,36
ACQUARO	VV	42.459,55
ARENA	VV	25.619,87
BRIATICO	VV	218.442,16
BROGNATURO	VV	8.650,16
CAPISTRANO	VV	19.580,62
CESSANITI	VV	37.326,88
DASA'	VV	14.515,30
DINAMI	VV	40.845,48
DRAPIA	VV	53.350,01
FABRIZIA	VV	49.525,17
FILADELFIA	VV	150.759,98
FILANDARI	VV	64.658,10
FILOGASO	VV	22.215,32
FRANCAVILLA ANGITOLA	VV	69.135,92
FRANCICA	VV	36.194,95
GEROCARNE	VV	43.171,38
IONADI	VV	182.236,29
JOPPOLO	VV	105.413,63
LIMBADI	VV	90.129,71
MAIERATO	VV	39.478,32
MILETO	VV	182.410,02
MONGIANA	VV	16.176,07
MONTEROSSO CALABRO	VV	62.443,10
NARDODIPACE	VV	11.378,10
NICOTERA	VV	256.624,96
PARGHELIA	VV	81.109,76
PIZZO	VV	318.017,20
PIZZONI	VV	21.754,76
POLIA	VV	36.926,06
RICADI	VV	346.324,50
ROMBIOLO	VV	46.113,46
SAN CALOGERO	VV	101.989,06
SAN COSTANTINO CALABRO	VV	49.829,99




Comune	Prov.	Quota IMU 2013 per alimentare F.S.C. 2013 Art. 4, c.2 DPCM
SAN GREGORIO D'IPPONA	VV	49.374,51
SAN NICOLA DA CRISSA	VV	27.127,55
SANT'ONOFRIO	VV	105.886,38
SERRA SAN BRUNO	VV	227.886,32
SIMBARIO	VV	14.429,87
SORIANELLO	VV	21.141,31
SORIANO CALABRO	VV	48.602,83
SPADOLA	VV	9.540,78
SPILINGA	VV	32.558,29
STEFANACONI	VV	62.232,13
TROPEA	VV	339.846,40
VALLELONGA	VV	16.647,37
VAZZANO	VV	28.692,69
VIBO VALENTIA	VV	1.524.208,29
ZACCANOPOLI	VV	15.309,38
ZAMBRONE	VV	105.228,74
ZUNGRI	VV	27.590,71
AGRIGENTO	AG	4.520.483,53
ALESSANDRIA DELLA ROCCA	AG	120.841,96
ARAGONA	AG	345.716,74
BIVONA	AG	204.402,82
BURGIO	AG	84.581,62
CALAMONACI	AG	34.274,58
CALTABELLOTTA	AG	95.824,49
CAMASTRA	AG	81.848,16
CAMMARATA	AG	154.120,73
CAMPOBELLO DI LICATA	AG	472.912,50
CANICATTI'	AG	1.945.435,97
CASTELTERMINI	AG	230.979,28
CASTROFILIPPO	AG	35.229,46
CATTOLICA ERACLEA	AG	146.200,28
CIANCIANA	AG	118.330,45
COMITINI	AG	30.937,94
FAVARA	AG	1.170.272,91
GROTTE	AG	253.116,05
JOPPOLO GIANCAXIO	AG	46.850,20
LAMPEDUSA E LINOSA	AG	429.753,41
LICATA	AG	1.979.187,23
LUCCA SICULA	AG	35.449,72
MENFI	AG	909.864,75
MONTALLEGRO	AG	53.436,98



Comune	Prov.	Quota IMU 2013 per alimentare F.S.C. 2013 Art. 4, c.2 DPCM
MONTEVAGO	AG	116.168,85
NARO	AG	290.002,50
PALMA DI MONTECHIARO	AG	920.538,00
PORTO EMPEDOCLE	AG	556.040,15
RACALMUTO	AG	400.717,16
RAFFADALI	AG	442.177,77
RAVANUSA	AG	476.216,12
REALMONTE	AG	286.776,82
RIBERA	AG	1.195.000,17
SAMBUCA DI SICILIA	AG	259.148,90
SAN BIAGIO PLATANI	AG	149.258,94
SAN GIOVANNI GEMINI	AG	312.416,49
SANTA ELISABETTA	AG	73.566,26
SANTA MARGHERITA DI BELICE	AG	231.830,03
SANT'ANGELO MUXARO	AG	48.384,90
SANTO STEFANO QUISQUINA	AG	149.127,59
SCIACCA	AG	3.116.798,07
SICULIANA	AG	175.296,99
VILLAFRANCA SICULA	AG	41.669,17
ACQUAVIVA PLATANI	CL	45.168,10
BOMPENSIERE	CL	18.062,21
BUTERA	CL	272.371,63
CALTANISSETTA	CL	3.165.812,18
CAMPOFRANCO	CL	103.440,30
DELIA	CL	136.835,74
GELA	CL	3.910.370,05
MARIANOPOLI	CL	56.699,09
MAZZARINO	CL	392.036,54
MILENA	CL	123.769,20
MONTEORO	CL	52.943,13
MUSSOMELI	CL	584.500,40
NISCEMI	CL	504.300,46
RESUTTANO	CL	60.009,54
RIESI	CL	332.553,01
SAN CATALDO	CL	551.450,57
SANTA CATERINA VILLARMOSA	CL	119.439,90
SERRADIFALCO	CL	172.631,11
SOMMATINO	CL	155.556,34
SUTERA	CL	81.113,95
VALLELUNGA PRATAMENO	CL	76.264,26
VILLALBA	CL	13.876,18



Comune	Prov.	Quota IMU 2013 per alimentare F.S.C. 2013 Art. 4, c.2 DPCM
ACI BONACCORSI	CT	141.626,42
ACI CASTELLO	CT	1.399.348,96
ACI CATENA	CT	850.023,49
ACIREALE	CT	3.053.829,51
ACI SANT'ANTONIO	CT	754.783,50
ADRANO	CT	1.155.035,00
BELPASSO	CT	893.445,19
BIANCAVILLA	CT	755.108,09
BRONTE	CT	629.681,14
CALATABIANO	CT	276.870,10
CALTAGIRONE	CT	1.485.816,38
CAMPOROTONDO ETNEO	CT	120.548,97
CASTEL DI IUDICA	CT	108.147,02
CASTIGLIONE DI SICILIA	CT	131.363,70
CATANIA	CT	24.216.142,79
FIUMEFREDDO DI SICILIA	CT	447.517,03
GIARRE	CT	2.011.328,98
GRAMMICHELE	CT	424.965,58
GRAVINA DI CATANIA	CT	1.140.751,76
LICODIA EUBEA	CT	88.874,09
LINGUAGLOSSA	CT	232.364,91
MALETTO	CT	120.338,74
MANIACE	CT	66.821,18
MASCALI	CT	971.727,63
MASCALUCIA	CT	1.329.964,95
MAZZARRONE	CT	127.651,95
MILITELLO IN VAL DI CATANIA	CT	253.488,43
MILO	CT	77.196,07
MINEO	CT	404.154,37
MIRABELLA IMBACCARI	CT	146.331,83
MISTERBIANCO	CT	1.468.175,59
MOTTA SANT'ANASTASIA	CT	685.497,74
NICOLOSI	CT	436.637,07
PALAGONIA	CT	551.080,39
PATERNO'	CT	2.295.169,96
PEDARA	CT	741.461,07
PIEDIMONTE ETNEO	CT	221.545,53
RADDUSA	CT	91.153,05
RAGALNA	CT	287.372,21
RAMACCA	CT	241.790,52
RANDAZZO	CT	385.330,02






Comune	Prov.	Quota IMU 2013 per alimentare F.S.C. 2013 Art. 4, c.2 DPCM
RIPOSTO	CT	948.162,83
SAN CONO	CT	52.381,14
SAN GIOVANNI LA PUNTA	CT	1.250.532,11
SAN GREGORIO DI CATANIA	CT	733.872,87
SAN MICHELE DI GANZARIA	CT	119.024,40
SAN PIETRO CLARENZA	CT	242.574,31
SANT'AGATA LI BATTIATI	CT	766.682,92
SANT'ALFIO	CT	77.903,33
SANTA MARIA DI LICODIA	CT	264.288,97
SANTA VENERINA	CT	317.064,53
SCORDIA	CT	620.268,93
TRECASTAGNI	CT	691.291,15
TREMESTIERI ETNEO	CT	1.084.833,69
VALVERDE	CT	306.827,56
VIAGRANDE	CT	402.013,67
VIZZINI	CT	169.200,81
ZAFFERANA ETNEA	CT	523.470,84
AGIRA	EN	276.762,95
AIDONE	EN	155.193,28
ASSORO	EN	93.130,15
BARRAFRANCA	EN	473.624,79
CALASCIBETTA	EN	172.427,16
CATENANUOVA	EN	138.165,23
CENTURIFE	EN	278.157,67
CERAMI	EN	75.454,92
ENNA	EN	1.669.015,14
GAGLIANO CASTELFERRATO	EN	106.288,22
LEONFORTE	EN	359.788,33
NICOSIA	EN	480.036,61
NISSORIA	EN	108.590,44
PIAZZA ARMERINA	EN	981.318,09
PIETRAPERZIA	EN	315.599,78
REGALBUTO	EN	246.228,73
SPERLINGA	EN	27.653,04
TROINA	EN	284.772,88
VALGUARNERA CAROPEPE	EN	188.266,69
VILLAROSA	EN	124.856,87
ACQUEDOLCI	ME	421.884,12
ALCARA LI FUSI	ME	76.070,83
ALI'	ME	23.816,87
ALI' TERME	ME	137.812,21



Comune	Prov.	Quota IMU 2013 per alimentare F.S.C. 2013 Art. 4, c.2 DPCM
ANTILLO	ME	26.480,54
BARCELLONA POZZO DI GOTTO	ME	2.156.970,88
BASICO'	ME	37.622,17
BROLO	ME	221.374,55
CAPIZZI	ME	38.362,09
CAPO D'ORLANDO	ME	1.134.928,23
CAPRI LEONE	ME	191.114,47
CARONIA	ME	252.529,87
CASALVECCHIO SICULO	ME	30.406,14
CASTEL DI LUCIO	ME	55.406,94
CASTELL'UMBERTO	ME	118.464,58
CASTEL MOLA	ME	134.980,72
CASTROREALE	ME	70.378,34
CESARO'	ME	51.637,20
CONDRO'	ME	26.909,81
FALCONE	ME	170.349,46
FICARRA	ME	75.323,36
FIUMEDINISI	ME	48.840,64
FLORESTA	ME	32.931,98
FONDACHELLI-FANTINA	ME	44.689,06
FORZA D'AGRO'	ME	14.796,76
FRANCAVILLA DI SICILIA	ME	161.821,45
FRAZZANO'	ME	18.307,37
FURCI SICULO	ME	197.604,18
FURNARI	ME	337.908,89
GAGGI	ME	96.443,11
GALATI MAMERTINO	ME	87.319,57
GALLODORO	ME	23.231,61
GIARDINI NAXOS	ME	1.224.614,97
GIOIOSA MAREA	ME	297.951,15
GRANITI	ME	71.123,59
GUALTIERI SICAMINO'	ME	61.457,47
ITALA	ME	64.501,25
LENI	ME	73.242,86
LETOJANNI	ME	235.933,81
LIBRIZZI	ME	63.639,96
LIMINA	ME	27.254,59
LIPARI	ME	1.545.023,99
LONGI	ME	56.654,26
MALFA	ME	121.143,06
MALVAGNA	ME	26.774,35



Comune	Prov.	Quota IMU 2013 per alimentare F.S.C. 2013 Art. 4, c.2 DPCM
MANDANICI	ME	28.107,93
MAZZARRA' SANT'ANDREA	ME	57.556,73
MERI'	ME	83.934,50
MESSINA	ME	9.052.960,51
MILAZZO	ME	1.803.674,83
MILITELLO ROSMARINO	ME	64.478,32
MIRTO	ME	52.127,24
MISTRETTA	ME	237.525,50
MOIO ALCANTARA	ME	28.797,61
MONFORTE SAN GIORGIO	ME	136.421,08
MONGIUFFI MELIA	ME	25.153,83
MONTAGNAREALE	ME	51.068,97
MONTALBANO ELICONA	ME	162.057,17
MOTTA CAMASTRA	ME	30.889,53
MOTTA D'AFFERMO	ME	40.420,65
NASO	ME	248.123,15
NIZZA DI SICILIA	ME	174.716,94
NOVARA DI SICILIA	ME	109.148,80
OLIVERI	ME	129.682,04
PACE DEL MELA	ME	92.443,52
PAGLIARA	ME	51.313,42
PATTI	ME	618.877,24
PETTINEO	ME	77.075,79
PIRAINO	ME	140.628,99
RACCUJA	ME	40.626,60
REITANO	ME	40.484,62
ROCCAFIORITA	ME	9.045,53
ROCCALUMERA	ME	319.465,79
ROCCAVALDINA	ME	28.924,30
ROCCELLA VALDEMONE	ME	24.122,68
RODI' MILICI	ME	81.422,42
ROMETTA	ME	456.559,86
SAN FILIPPO DEL MELA	ME	349.591,59
SAN FRATELLO	ME	157.399,23
SAN MARCO D'ALUNZIO	ME	74.274,92
SAN PIER NICETO	ME	106.434,76
SAN PIERO PATTI	ME	143.262,42
SAN SALVATORE DI FITALIA	ME	47.497,16
SANTA DOMENICA VITTORIA	ME	45.633,42
SANT'AGATA DI MILITELLO	ME	729.629,25
SANT'ALESSIO SICULO	ME	124.926,70



Comune	Prov.	Quota IMU 2013 per alimentare F.S.C. 2013 Art. 4, c.2 DPCM
SANTA LUCIA DEL MELA	ME	177.489,82
SANTA MARINA SALINA	ME	125.026,14
SANT'ANGELO DI BROLO	ME	110.373,79
SANTA TERESA DI RIVA	ME	686.584,27
SAN TEODORO	ME	42.091,36
SANTO STEFANO DI CAMASTRA	ME	319.519,79
SAPONARA	ME	71.821,99
SAVOCA	ME	72.511,00
SCALETTA ZANCLEA	ME	49.493,71
SINAGRA	ME	99.796,69
SPADAFORA	ME	224.206,42
TAORMINA	ME	917.748,91
TERME VIGLIATORE	ME	361.062,86
TORREGROTTA	ME	290.897,76
TORRENOVA	ME	207.622,93
TORTORICI	ME	146.685,30
TRIPOLI	ME	54.995,12
TUSA	ME	232.000,90
UCRIA	ME	78.954,47
VALDINA	ME	34.511,88
VENETICO	ME	217.531,16
VILLAFRANCA TIRRENA	ME	140.294,01
ALIA	PA	187.303,57
ALIMENA	PA	96.218,75
ALIMINUSA	PA	40.867,95
ALTAVILLA MILICIA	PA	742.794,95
ALTOFONTE	PA	443.523,08
BAGHERIA	PA	2.765.008,95
BALESTRATE	PA	460.814,88
BAUCINA	PA	98.093,08
BELMONTE MEZZAGNO	PA	383.987,82
BISACQUINO	PA	202.153,89
BLUFI	PA	68.206,11
BOLOGNETTA	PA	222.123,62
BOMPIETRO	PA	79.720,76
BORGETTO	PA	290.915,69
CACCAMO	PA	378.025,45
CALTAVUTURO	PA	153.506,50
CAMPOFELICE DI FITALIA	PA	69.921,70
CAMPOFELICE DI ROCCELLA	PA	767.132,36
CAMPOFIORITO	PA	59.833,61



Comune	Prov.	Quota IMU 2013 per alimentare F.S.C. 2013 Art. 4, c.2 DPCM
CAMPOREALE	PA	76.085,66
CAPACI	PA	462.733,88
CARINI	PA	2.222.289,78
CASTELBUONO	PA	463.225,95
CASTELDACCIA	PA	631.630,41
CASTELLANA SICULA	PA	171.342,14
CASTRONUOVO DI SICILIA	PA	108.774,39
CEFALA' DIANA	PA	52.283,94
CEFALU'	PA	1.544.929,34
CERDA	PA	189.511,89
CHIUSA SCLAFANI	PA	104.025,18
CIMINNA	PA	177.972,44
CINISI	PA	683.754,58
COLLESANO	PA	201.298,35
CONTESSA ENTELLINA	PA	76.068,74
CORLEONE	PA	565.157,91
FICARAZZI	PA	453.091,83
GANGI	PA	269.156,93
GERACI SICULO	PA	85.848,76
GIARDINELLO	PA	75.727,62
GIULIANA	PA	82.748,20
GODRANO	PA	22.158,83
GRATTERI	PA	52.289,66
ISNELLO	PA	65.880,49
ISOLA DELLE FEMMINE	PA	367.532,28
LASCARI	PA	343.797,43
LERCARA FRIDDI	PA	283.521,70
MARINEO	PA	242.716,95
MEZZOJUSO	PA	75.446,69
MISILMERI	PA	1.364.803,98
MONREALE	PA	1.937.656,23
MONTELEPRE	PA	261.178,87
MONTEMAGGIORE BELSITO	PA	128.734,21
PALAZZO ADRIANO	PA	75.602,11
PALERMO	PA	30.928.193,93
PARTINICO	PA	1.948.238,92
PETRALIA SOPRANA	PA	253.121,52
PETRALIA SOTTANA	PA	207.117,15
PIANA DEGLI ALBANESI	PA	242.951,02
POLIZZI GENEROSA	PA	180.828,77
POLLINA	PA	264.584,54




Comune	Prov.	Quota IMU 2013 per alimentare F.S.C. 2013 Art. 4, c.2 DPCM
PRIZZI	PA	205.196,96
ROCCAMENA	PA	49.719,58
ROCCAPALUMBA	PA	92.114,31
SAN CIPIRELLO	PA	143.714,26
SAN GIUSEPPE JATO	PA	298.318,37
SAN MAURO CASTELVERDE	PA	75.654,43
SANTA CRISTINA GELA	PA	92.793,17
SANTA FLAVIA	PA	744.481,68
SCIARA	PA	71.328,48
SCILLATO	PA	28.145,65
SCLAFANI BAGNI	PA	-13.877,03
TERMINI IMERESE	PA	1.532.460,12
TERRASINI	PA	598.134,87
TORRETTA	PA	192.858,24
TRABIA	PA	794.317,26
TRAPPETO	PA	320.890,09
USTICA	PA	103.020,84
VALLEDOLMO	PA	131.674,87
VENTIMIGLIA DI SICILIA	PA	96.924,82
VICARI	PA	174.595,30
VILLABATE	PA	751.923,61
VILLAFRATI	PA	162.303,58
ACATE	RG	792.784,09
CHIARAMONTE GULFI	RG	424.720,98
COMISO	RG	1.332.532,93
GIARRATANA	RG	157.857,14
ISPICA	RG	1.244.171,10
MODICA	RG	2.872.762,45
MONTEROSSO ALMO	RG	115.628,87
POZZALLO	RG	923.676,87
RAGUSA	RG	5.482.276,09
SANTA CROCE CAMERINA	RG	1.039.909,20
SCICLI	RG	1.868.490,25
VITTORIA	RG	2.941.657,13
AUGUSTA	SR	2.895.089,78
AVOLA	SR	1.863.399,20
BUCCHERI	SR	107.861,76
BUSCEMI	SR	64.206,89
CANICATTINI BAGNI	SR	433.454,87
CARLENTINI	SR	658.159,71
CASSARO	SR	36.602,82



Comune	Prov.	Quota IMU 2013 per alimentare F.S.C. 2013 Art. 4, c.2 DPCM
FERLA	SR	114.326,83
FLORIDIA	SR	709.311,66
FRANCOFONTE	SR	680.902,27
LENTINI	SR	1.191.604,14
MELILLI	SR	1.023.439,83
NOTO	SR	1.459.081,15
PACHINO	SR	987.303,42
PALAZZOLO ACREIDE	SR	462.527,57
PORTOPALO DI CAPO PASSERO	SR	207.553,15
PRIOLO GARGALLO	SR	604.298,25
ROSOLINI	SR	986.418,07
SIRACUSA	SR	8.354.100,10
SOLARINO	SR	255.529,98
SORTINO	SR	384.975,74
ALCAMO	TP	3.372.501,78
BUSETO PALIZZOLO	TP	126.604,49
CALATAFIMI	TP	416.779,45
CAMPOBELLO DI MAZARA	TP	931.911,09
CASTELLAMMARE DEL GOLFO	TP	1.223.559,33
CASTELVETRANO	TP	1.991.277,15
CUSTOMACI	TP	233.464,77
ERICE	TP	1.162.748,96
FAVIGNANA	TP	429.187,71
GIBELLINA	TP	163.439,26
MARSALA	TP	4.510.322,88
MAZARA DEL VALLO	TP	3.155.345,82
PACECO	TP	614.207,03
PANTELLERIA	TP	831.413,31
PARTANNA	TP	644.792,53
PETROSINO	TP	365.894,86
POGGIOREALE	TP	79.736,62
SALAPARUTA	TP	70.129,50
SALEMI	TP	674.072,16
SANTA NINFA	TP	230.656,07
SAN VITO LO CAPO	TP	650.108,28
TRAPANI	TP	2.982.647,50
VALDERICE	TP	784.021,66
VITA	TP	65.690,64
ARMUNGIA	CA	23.112,67
ASSEMINI	CA	741.217,70
BALLAO	CA	36.902,73




Comune	Prov.	Quota IMU 2013 per alimentare F.S.C. 2013 Art. 4, c.2 DPCM
BARRALI	CA	24.267,34
BURCEI	CA	57.300,08
CAGLIARI	CA	17.488.227,22
CAPOTERRA	CA	934.514,76
CASTIADAS	CA	110.313,43
DECIMOMANNU	CA	252.675,73
DECIMOPUTZU	CA	122.988,36
DOLIANOVA	CA	343.282,20
DOMUS DE MARIA	CA	312.901,36
DONORI	CA	48.682,67
ELMAS	CA	239.139,79
ESCALAPLANO	CA	84.564,77
ESCOLCA	CA	26.025,30
ESTERZILI	CA	26.319,84
GERGEI	CA	47.758,52
GESICO	CA	18.520,03
GONI	CA	10.252,86
GUAMAGGIORE	CA	23.080,59
GUASILA	CA	74.092,83
ISILI	CA	78.893,64
MANDAS	CA	65.219,11
MARACALAGONIS	CA	590.451,64
MONASTIR	CA	156.812,75
MONSERRATO	CA	603.971,97
MURAVERA	CA	835.105,97
NURAGUS	CA	38.205,85
NURALLAO	CA	37.152,82
NURAMINIS	CA	99.367,40
NURRI	CA	70.064,61
ORROLI	CA	88.131,71
ORTACESUS	CA	22.337,55
PIMENTEL	CA	32.399,81
PULA	CA	920.065,73
QUARTUCCIU	CA	402.336,88
QUARTU SANT'ELENA	CA	4.296.440,37
SADALI	CA	47.481,50
SAMATZAI	CA	42.435,70
SAN BASILIO	CA	24.314,04
SAN NICOLO' GERREI	CA	25.659,75
SAN SPERATE	CA	239.802,79
SANT'ANDREA FRIUS	CA	46.522,94







Comune	Prov.	Quota IMU 2013 per alimentare F.S.C. 2013 Art. 4, c.2 DPCM
SAN VITO	CA	160.359,65
SARROCH	CA	349.420,07
SELARGIUS	CA	1.012.458,96
SELEGAS	CA	25.180,17
SENORBI'	CA	228.325,73
SERDIANA	CA	73.564,57
SERRI	CA	20.247,94
SESTU	CA	708.300,77
SETTIMO SAN PIETRO	CA	175.418,28
SEULO	CA	35.492,95
SILIQUA	CA	76.252,50
SILIUS	CA	20.572,98
SINNAI	CA	797.339,83
SIURGUS DONIGALA	CA	44.872,27
SOLEMINIS	CA	25.718,10
SUELLI	CA	26.505,14
TEULADA	CA	171.561,87
USSANA	CA	113.810,04
UTA	CA	152.638,13
VALLERMOSA	CA	29.188,30
VILLANOVA TULO	CA	37.568,25
VILLAPUTZU	CA	225.125,88
VILLASALTO	CA	48.500,57
VILLA SAN PIETRO	CA	47.495,70
VILLASIMIUS	CA	756.710,48
VILLASOR	CA	232.910,15
VILLASPECIOSA	CA	48.530,73
ARITZO	NU	72.298,72
ATZARA	NU	39.309,50
AUSTIS	NU	14.805,21
BELVI	NU	18.615,23
BIRORI	NU	11.877,30
BITTI	NU	109.329,89
BOLOTANA	NU	67.870,98
BORORE	NU	36.251,49
BORTIGALI	NU	42.653,62
DESULO	NU	90.501,39
DORGALI	NU	459.046,78
DUALCHI	NU	22.216,51
FONNI	NU	111.176,44
GADONI	NU	45.738,83



Comune	Prov.	Quota IMU 2013 per alimentare F.S.C. 2013 Art. 4, c.2 DPCM
GALTELLI	NU	50.283,42
GAVOI	NU	100.561,92
IRGOLI	NU	37.930,52
LEI	NU	12.177,48
LOCULI	NU	13.703,94
LODE'	NU	46.398,88
LODINE	NU	5.102,53
LULA	NU	29.268,19
MACOMER	NU	454.793,42
MAMOIADA	NU	76.885,15
MEANA SARDO	NU	47.970,07
NORAGUGUME	NU	7.585,65
NUORO	NU	2.288.551,17
OLIENA	NU	226.790,07
OLLOLAI	NU	29.387,66
OLZAI	NU	21.858,85
ONANI	NU	6.464,66
ONIFAI	NU	13.614,62
ONIFERI	NU	5.357,86
ORANI	NU	69.750,45
ORGOSOLO	NU	128.313,55
OROSEI	NU	581.016,59
OROTELLI	NU	38.217,34
ORTUERI	NU	48.943,08
ORUNE	NU	31.681,49
OSIDDA	NU	4.198,91
OTTANA	NU	81.790,30
OVODDA	NU	33.344,00
POSADA	NU	402.859,41
SARULE	NU	32.414,16
SILANUS	NU	61.271,62
SINDIA	NU	60.035,37
SINISCOLA	NU	828.940,25
SORGONO	NU	87.392,42
TETI	NU	21.865,53
TIANA	NU	22.609,90
TONARA	NU	101.903,40
TORPE'	NU	95.088,66
ALGHERO	SS	3.667.057,10
ANELA	SS	29.351,35
ARDARA	SS	30.611,18




Comune	Prov.	Quota IMU 2013 per alimentare F.S.C. 2013 Art. 4, c.2 DPCM
BANARI	SS	29.814,69
BENETUTTI	SS	52.115,24
BESSEDE	SS	21.929,30
BONNANARO	SS	67.443,49
BONO	SS	121.150,82
BONORVA	SS	141.871,96
BORUTTA	SS	14.740,50
BOTTIDDA	SS	16.429,46
BULTEI	SS	25.629,62
BULZI	SS	23.711,67
BURGOS	SS	24.800,83
CARGEGHE	SS	23.840,11
CASTELSARDO	SS	588.046,64
CHEREMULE	SS	26.067,06
CHIARAMONTI	SS	69.831,08
CODRONGIANOS	SS	69.814,71
COSSOINE	SS	47.705,70
ERULA	SS	10.708,93
ESPORLATU	SS	17.411,46
FLORINAS	SS	75.431,68
GIAVE	SS	30.275,48
ILLORAI	SS	30.981,65
ITTIREDDU	SS	24.965,04
ITTIRI	SS	404.721,31
LAERRU	SS	36.878,41
MARA	SS	35.499,78
MARTIS	SS	27.952,11
MONTELEONE ROCCA DORIA	SS	8.450,11
MORES	SS	79.377,23
MUROS	SS	35.247,29
NUGHEDU DI SAN NICOLO'	SS	39.799,95
NULE	SS	32.119,46
NULVI	SS	66.870,68
OLMEDO	SS	110.223,83
OSILO	SS	119.407,67
OSSI	SS	200.261,25
OZIERI	SS	429.291,39
PADRIA	SS	58.950,85
PATTADA	SS	107.572,50
PERFUGAS	SS	105.846,62
PLOAGHE	SS	215.340,64




Comune	Prov.	Quota IMU 2013 per alimentare F.S.C. 2013 Art. 4, c.2 DPCM
PORTO TORRES	SS	942.841,57
POZZOMAGGIORE	SS	161.277,64
PUTIFIGARI	SS	28.909,56
ROMANA	SS	31.713,90
SANTA MARIA COGHINAS	SS	93.812,34
SASSARI	SS	9.528.826,37
SEDINI	SS	41.306,20
SEMESTENE	SS	9.649,84
SENNORI	SS	203.254,55
SILIGO	SS	47.422,98
SORSO	SS	945.456,90
STINTINO	SS	972.521,23
TERGU	SS	20.826,95
THIESI	SS	197.004,57
TISSI	SS	71.401,67
TORRALBA	SS	46.035,72
TULA	SS	28.714,18
URI	SS	105.509,15
USINI	SS	160.432,83
VALLEDORIA	SS	550.441,66
VIDDALBA	SS	73.851,68
VILLANOVA MONTELEONE	SS	103.604,01
ABBASANTA	OR	117.537,45
AIDOMAGGIORE	OR	18.563,30
ALBAGIARA	OR	9.163,21
ALES	OR	42.698,22
ALLAI	OR	14.401,47
ARBOREA	OR	363.656,39
ARDAULI	OR	42.246,50
ASSOLO	OR	13.060,61
ASUNI	OR	12.827,25
BARADILI	OR	2.651,12
BARATILI SAN PIETRO	OR	50.190,53
BARESSA	OR	22.413,96
BAULADU	OR	25.076,52
BIDONI'	OR	6.555,48
BONARCADO	OR	52.137,24
BORONEDDU	OR	10.553,90
BOSA	OR	522.976,65
BUSACHI	OR	51.845,23
CABRAS	OR	380.023,96




Comune	Prov.	Quota IMU 2013 per alimentare F.S.C. 2013 Art. 4, c.2 DPCM
CUGLIERI	OR	292.600,40
CURCURIS	OR	6.969,12
FLUSSIO	OR	19.956,06
FORDONGIANUS	OR	35.423,82
GENONI	OR	36.385,02
GHILARZA	OR	156.096,35
GONNOSCODINA	OR	16.933,52
GONNOSNO'	OR	27.947,06
GONNOSTRAMATZA	OR	23.930,12
LACONI	OR	92.219,16
MAGOMADAS	OR	89.056,29
MARRUBIU	OR	156.972,55
MASULLAS	OR	29.328,63
MILIS	OR	81.896,70
MODELO	OR	10.042,80
MOGORELLA	OR	13.360,35
MOGORO	OR	142.791,78
MONTRESTA	OR	17.358,18
MORGONGIORI	OR	20.758,44
NARBOLIA	OR	103.720,90
NEONELI	OR	28.769,06
NORBELLO	OR	37.298,32
NUGHEDU SANTA VITTORIA	OR	18.011,81
NURACHI	OR	73.211,07
NURECI	OR	11.273,17
OLLASTRA SIMAXIS	OR	39.408,27
ORISTANO	OR	2.530.135,09
PALMAS ARBOREA	OR	45.100,21
PAU	OR	10.242,45
PAULILATINO	OR	85.791,35
POMPU	OR	5.465,16
RIOLA SARDO	OR	90.274,22
RUINAS	OR	20.515,65
SAGAMA	OR	6.678,59
SAMUGHEO	OR	130.150,10
SAN NICOLO' D'ARCIDANO	OR	76.679,24
SANTA GIUSTA	OR	175.186,05
SANTU LUSSURGIU	OR	130.486,39
SAN VERO MILIS	OR	292.246,37
SCANO DI MONTIFERRO	OR	62.322,17
SEDILO	OR	68.588,76




Comune	Prov.	Quota IMU 2013 per alimentare F.S.C. 2013 Art. 4, c.2 DPCM
SENEGHE	OR	73.688,87
SENIS	OR	16.650,88
SENNARIOLO	OR	6.811,65
SIAMAGGIORE	OR	18.911,18
SIAMANNA	OR	28.531,99
SIAPICCIA	OR	7.834,57
SIMALA	OR	15.189,22
SIMAXIS	OR	77.773,97
SINI	OR	23.518,26
SIRIS	OR	4.430,47
SODDI	OR	5.872,01
SOLARUSSA	OR	85.592,86
SORRADILE	OR	16.666,20
SUNI	OR	44.447,29
TADASUNI	OR	9.395,73
TERRALBA	OR	419.268,80
TINNURA	OR	12.554,88
TRAMATZA	OR	51.323,49
TRESNURAGHES	OR	126.902,07
ULA' TIRSO	OR	23.144,57
URAS	OR	110.456,58
USELLUS	OR	26.051,01
VILLANOVA TRUSCHEDU	OR	9.633,82
VILLA SANT'ANTONIO	OR	13.724,36
VILLAURBANA	OR	48.909,52
VILLA VERDE	OR	10.393,31
ZEDDIANI	OR	51.376,78
ZERFALIU	OR	20.806,93
BUGGERRU	CI	74.982,32
CALASETTA	CI	330.173,10
CARBONIA	CI	1.197.292,45
CARLOFORTE	CI	672.608,32
DOMUSNOVAS	CI	194.083,92
FLUMINIMAGGIORE	CI	99.565,73
GIBA	CI	68.913,27
GONNESA	CI	237.516,91
IGLESIAS	CI	1.151.523,46
MASAINAS	CI	32.649,64
MUSEI	CI	31.314,91
NARCAO	CI	78.916,04
NUXIS	CI	20.604,42



Comune	Prov.	Quota IMU 2013 per alimentare F.S.C. 2013 Art. 4, c.2 DPCM
PERDAXIUS	CI	26.367,72
PISCINAS	CI	24.976,19
PORTOSCUSO	CI	224.704,18
SAN GIOVANNI SUERGIU	CI	174.631,55
SANTADI	CI	95.161,71
SANT'ANNA ARRESI	CI	194.852,44
SANT'ANTIOCO	CI	668.135,06
TRATALIAS	CI	23.420,22
VILLAMASSARGIA	CI	84.555,92
VILLAPERUCCIO	CI	14.534,11
ARBUS	VS	505.295,77
BARUMINI	VS	39.003,79
COLLINAS	VS	30.551,06
FURTEI	VS	49.768,57
GENURI	VS	12.722,99
GESTURI	VS	26.886,15
GONNOSFANADIGA	VS	244.492,11
GUSPINI	VS	272.502,35
LAS PLASSAS	VS	7.323,57
LUNAMATRONA	VS	49.905,36
PABILLONIS	VS	90.634,18
PAULI ARBAREI	VS	11.597,24
SAMASSI	VS	155.130,41
SAN GAVINO MONREALE	VS	327.535,88
SANLURI	VS	391.623,88
SARDARA	VS	126.687,30
SEGARIU	VS	33.321,30
SERRAMANNA	VS	294.285,52
SERRENTI	VS	215.317,79
SETZU	VS	3.337,05
SIDDI	VS	17.810,24
TUILI	VS	32.409,75
TURRI	VS	16.559,46
USSARAMANNA	VS	16.026,04
VILLACIDRO	VS	388.161,42
VILLAMAR	VS	73.414,07
VILLANOVAFORRU	VS	29.830,57
VILLANOVAFRANCA	VS	44.508,16
ARZANA	OG	49.368,04
BARI SARDO	OG	206.641,60
BAUNEI	OG	188.346,02



Comune	Prov.	Quota IMU 2013 per alimentare F.S.C. 2013 Art. 4, c.2 DPCM
CARDEDU	OG	107.029,55
ELINI	OG	10.478,21
GAIRO	OG	12.349,13
GIRASOLE	OG	58.083,60
ILBONO	OG	48.016,78
JERZU	OG	134.373,88
LANUSEI	OG	261.266,93
LOCERI	OG	48.908,85
LOTZORAI	OG	100.428,08
OSINI	OG	20.251,77
PERDASDEFOGU	OG	73.660,58
SEUI	OG	66.361,75
TALANA	OG	11.000,88
TERTENIA	OG	256.646,65
TORTOLI'	OG	725.969,28
TRIEI	OG	35.353,80
ULASSAI	OG	67.931,61
URZULEI	OG	20.985,10
USSASSAI	OG	36.795,33
VILLAGRANDE STRISAILI	OG	68.207,90
AGGIUS	OT	82.231,31
AGLIENTU	OT	504.119,96
ALA' DEI SARDI	OT	59.428,64
ARZACHENA	OT	4.673.674,35
BADESI	OT	224.942,26
BERCHIDDA	OT	107.000,83
BORTIGIADAS	OT	35.471,94
BUDDUSO'	OT	91.060,46
BUDONI	OT	947.077,84
CALANGIANUS	OT	285.093,57
GOLFO ARANCI	OT	836.426,96
LA MADDALENA	OT	1.199.770,71
LOIRI PORTO SAN PAOLO	OT	879.897,56
LUOGOSANTO	OT	103.218,43
LURAS	OT	128.701,49
MONTI	OT	101.731,60
OLBIA	OT	7.907.078,36
OSCHIRI	OT	138.298,39
PADRU	OT	48.254,46
PALAU	OT	1.634.368,45
SAN TEODORO	OT	1.695.694,15






Comune	Prov.	Quota IMU 2013 per alimentare F.S.C. 2013 Art. 4, c.2 DPCM
SANTA TERESA GALLURA	OT	1.633.589,68
SANT'ANTONIO DI GALLURA	OT	74.800,37
TEITI	OT	98.178,42
TEMPIO PAUSANIA	OT	869.620,84
TRINITA' D'AGULTU E VIGNOLA	OT	921.491,30

Totale


4.717.900.000,00




## Elenco B

**Quota dell'imposta municipale propria 2013 superiore alle risorse di riferimento  
Importo da trattenere dall'Agenzia delle entrate e versare al bilancio dello Stato  
(Art. 4, c. 3, DPCM)**

Comune	Prov.	Importo da trattenere Art. 4, c. 3, DPCM
CARREGA LIGURE	AL	10.963,47
PONZONE	AL	54.402,56
VOLTAGGIO	AL	631,68
ARGENTERA	CN	37.104,13
CAVALLERMAGGIORE	CN	6.566,56
CENTALLO	CN	58.071,15
FRABOSA SOTTANA	CN	659.683,76
LAGNASCO	CN	12.290,89
LIMONE PIEMONTE	CN	1.315.076,71
MONTALDO DI MONDOVI'	CN	46.961,37
ROBURENT	CN	212.493,63
SAMPEYRE	CN	192.096,65
VIOLA	CN	69.430,91
BORGOMANERO	NO	389.606,71
CASALINO	NO	69.624,05
LESA	NO	52.083,04
MASSINO VISCONTI	NO	7.416,33
ALA DI STURA	TO	45.429,45
BARDONECCHIA	TO	1.312.251,75
CANTOIRA	TO	94.664,47
CASTIGLIONE TORINESE	TO	54.057,12
CERES	TO	83.452,49
CERESOLE REALE	TO	117.131,37
CESANA TORINESE	TO	184.744,70
CHIALAMBERTO	TO	88.252,10
CHIOMONTE	TO	103.807,81
FENESTRELLE	TO	89.853,66
GIAGLIONE	TO	66.495,70
GIAVENO	TO	272.027,27
OULX	TO	486.342,02
PECETTO TORINESE	TO	92.249,79
PINO TORINESE	TO	996.625,29
PRAGELATO	TO	24.546,67
PRALI	TO	36.149,94
RIBORDONE	TO	10.719,09
RUBIANA	TO	39.830,89
SAUZE DI CESANA	TO	20.929,18
SAUZE D'OULX	TO	355.622,75
ALAGNA VALSESIA	VC	80.351,08
ASIGLIANO VERCELLESE	VC	3.228,65
BORGO D'ALE	VC	28.242,90
CAMPERTOGNO	VC	25.839,10
CASANOVA ELVO	VC	14.095,09




CERVATTO	VC	10.393,13
COSTANZANA	VC	72.266,68
FOBELLO	VC	23.764,89
FONTANETTO PO	VC	1.808,64
MOLLIA	VC	8.690,81
PILA	VC	22.507,66
PIODE	VC	18.911,40
QUINTO VERCELLESE	VC	17.330,49
RIVA VALDOBBIÀ	VC	8.149,21
RONSECCO	VC	159.315,95
SALI VERCELLESE	VC	38.419,54
SCOPA	VC	5.332,38
SCOPELLO	VC	207.552,62
VILLARBOIT	VC	6.666,98
ROSAZZA	BI	10.363,55
BELGIRATE	VB	3.027,15
GIGNESE	VB	234.396,64
MACUGNAGA	VB	84.097,89
SANTA MARIA MAGGIORE	VB	185.357,61
STRESA	VB	37.077,14
AVIATICO	BG	110.910,22
CASTIONE DELLA PRESOLANA	BG	647.369,27
CORNALBA	BG	3.358,13
COSTA SERINA	BG	13.250,54
FOPPOLO	BG	72.916,03
OLTRE IL COLLE	BG	132.789,42
ONORE	BG	51.890,89
PIAZZATORRE	BG	100.438,03
RONCOBELLO	BG	46.650,99
SELVINO	BG	437.871,79
SERINA	BG	21.600,94
VALLEVE	BG	17.508,17
CORTENO GOLGI	BS	446.040,05
DESENZANO DEL GARDA	BS	2.284.604,97
GARDONE RIVIERA	BS	221.236,68
GARGNANO	BS	207.938,68
PONTE DI LEGNO	BS	147.405,60
SIRMIONE	BS	802.214,15
TEMU'	BS	226.138,33
TOSCOLANO MADERNO	BS	448.186,76
ARREGNO	CO	21.084,73
CAGLIO	CO	24.054,50
CASASCO D'INTELVI	CO	125.872,90
CASTIGLIONE D'INTELVI	CO	45.379,74
CERNOBBIO	CO	291.882,84
CIVENNA	CO	121.842,44
DIZZASCO	CO	7.162,70
FAGGETO LARIO	CO	15.343,59
LANZO D'INTELVI	CO	361.698,65
MAGREGLIO	CO	66.218,31
MENAGGIO	CO	344.923,82




NESSO	CO	40.526,78
PELLIO INTELVI	CO	108.495,80
PLESIO	CO	67.492,79
SAN FEDELE INTELVI	CO	307.392,12
SORMANO	CO	75.936,35
TORNO	CO	83.213,34
BASIGLIO	MI	274.799,52
COZZO	PV	5.743,33
OTTOBIANO	PV	7.791,23
ZEME	PV	58.790,85
APRICA	SO	329.548,15
BORMIO	SO	319.452,30
CAMPODOLCINO	SO	17.724,59
LIVIGNO	SO	407.419,34
MADESIMO	SO	152.081,59
BARZIO	LC	554.477,35
BELLANO	LC	2.507,38
CASARGO	LC	22.470,94
CASSINA VALSASSINA	LC	123.842,18
COLICO	LC	117.044,85
CREMENO	LC	455.078,58
ESINO LARIO	LC	18.999,77
MARGNO	LC	46.826,58
MOGGIO	LC	308.472,77
PERLEDO	LC	66.795,31
ROBBIATE	LC	114.449,00
SUEGLIO	LC	8.960,03
VENDROGNO	LC	13.254,85
ARENZANO	GE	1.765.868,74
BOGLIASCO	GE	684.925,41
BUSALLA	GE	51.660,64
CAMOGLI	GE	1.679.822,65
CHIAVARI	GE	5.113.079,32
CROCEFIESCHI	GE	83.195,98
FONTANIGORDA	GE	49.804,18
LAVAGNA	GE	442.564,85
LEIVI	GE	113.659,89
MONEGLIA	GE	1.364.448,32
PIEVE LIGURE	GE	69.509,31
PORTOFINO	GE	239.139,24
RAPALLO	GE	7.117.641,42
RECCO	GE	1.234.726,19
SANTA MARGHERITA LIGURE	GE	2.011.641,59
SANTO STEFANO D'AVETO	GE	164.058,66
SERRA RICCO'	GE	83.657,00
SORI	GE	185.985,30
TIGLIETO	GE	98.462,52
ZOAGLI	GE	410.495,33
BORDIGHERA	IM	833.495,00
CAMPOROSSO	IM	7.949,98
CERVO	IM	77.147,21




CIPRESSA	IM	64.076,02
COSTARAINERA	IM	92.089,96
DIANO MARINA	IM	291.851,75
OSPEDALETTI	IM	258.934,74
RIVA LIGURE	IM	22.652,40
SAN BARTOLOMEO AL MARE	IM	285.701,77
SANREMO	IM	6.728.121,19
SANTO STEFANO AL MARE	IM	148.446,78
TAGGIA	IM	200.119,63
VALLECROSCIA	IM	87.322,07
VENTIMIGLIA	IM	150.300,67
AMEGLIA	SP	158.575,44
BONASSOLA	SP	435.886,28
DEIVA MARINA	SP	116.700,79
LERICI	SP	2.459.738,22
LEVANTO	SP	524.498,77
MONTEROSSO AL MARE	SP	178.096,39
PORTOVENERE	SP	150.404,39
ALASSIO	SV	2.711.025,17
ALBISSOLA MARINA	SV	457.325,63
ALBISOLA SUPERIORE	SV	731.135,15
ANDORA	SV	1.312.693,06
BERGEGGI	SV	131.961,41
BORGHETTO SANTO SPIRITO	SV	1.083.156,86
BORGIO VEREZZI	SV	93.017,32
CELLE LIGURE	SV	810.850,28
CERIALE	SV	1.171.258,96
FINALE LIGURE	SV	719.099,61
LAIGUEGLIA	SV	170.800,06
LOANO	SV	1.513.846,67
PIETRA LIGURE	SV	1.160.803,24
SASSELLO	SV	56.142,80
SPOTORNO	SV	300.284,01
URBE	SV	98.311,81
VARAZZE	SV	1.022.612,26
AURONZO DI CADORE	BL	206.291,71
BORCA DI CADORE	BL	210.269,18
CORTINA D'AMPEZZO	BL	2.358.400,98
FALCADE	BL	155.410,20
SAN VITO DI CADORE	BL	420.950,75
SAPPADA	BL	140.479,79
SELVA DI CADORE	BL	27.285,46
CITTADELLA	PD	13.954,87
PADOVA	PD	3.035.612,92
ROSOLINA	RO	84.060,58
ASOLO	TV	290.497,56
SAN MICHELE AL TAGLIAMENTO	VE	219.163,20
BARDOLINO	VR	296.363,95
BOSCO CHIESANUOVA	VR	179.618,61
FERRARA DI MONTE BALDO	VR	5.824,60
GARDA	VR	87.603,25




LAZISE	VR	306.579,16
PESCHIERA DEL GARDA	VR	637.531,27
SAN ZENO DI MONTAGNA	VR	102.054,07
TORRI DEL BENACO	VR	70.564,44
ASIAGO	VI	40.138,15
GALLIO	VI	154.262,76
ROANA	VI	459.605,18
TONEZZA DEL CIMONE	VI	65.975,89
SAN LAZZARO DI SAVENA	BO	1.956.359,63
COMACCHIO	FE	2.409.891,37
CASTROCARO TERME E TERRA DEL SOLE	FO	41.352,35
FANANO	MO	41.474,19
FIUMALBO	MO	43.769,23
PIEVEPELAGO	MO	21.637,46
BESENZONE	PC	2.040,65
GAZZOLA	PC	127.306,91
RIVERGARO	PC	283.050,36
TRAVO	PC	176.571,79
CERVIA	RA	67.457,15
CASTIGLIONE DELLA PESCAIA	GR	1.400.298,37
ISOLA DEL GIGLIO	GR	40.353,56
MONTE ARGENTARIO	GR	1.632.587,07
ORBETELLO	GR	201.493,68
BIBBONA	LI	256.982,34
CAMPO NELL'ELBA	LI	269.648,12
CAPOLIVERI	LI	447.920,98
CASTAGNETO CARDUCCI	LI	693.385,34
MARCIANA MARINA	LI	150.250,32
RIO MARINA	LI	107.290,28
ROSIGNANO MARITTIMO	LI	2.267.432,57
SAN VINCENZO	LI	620.269,50
FORTE DEI MARMI	LU	2.268.860,98
PIETRASANTA	LU	3.223,15
MONTIGNOSO	MS	278.662,52
CASTELFRANCO DI SOTTO	PI	15.794,53
ABETONE	PT	113.715,44
CASTELNUOVO BERARDENGA	SI	28.631,05
SIENA	SI	708.932,45
NUMANA	AN	394.768,74
USSITA	MC	56.853,53
FILETTINO	FR	53.156,29
PONZA	LT	32.253,66
SAN FELICE CIRCEO	LT	1.159.440,70
ANZIO	RM	2.867.343,73
ARCINAZZO ROMANO	RM	40.561,86
ARDEA	RM	1.914.957,00
BRACCIANO	RM	354.439,40
CAMPAGNANO DI ROMA	RM	448.847,15
CERVETERI	RM	2.235.469,11
FORMELLO	RM	309.647,47
GROTTAFERRATA	RM	1.184.762,10



LADISPOLI	RM	2.300.140,72
RIGNANO FLAMINIO	RM	249.229,63
ROMA	RM	33.445.521,96
SANTA MARINELLA	RM	2.716.125,63
TREVIGNANO ROMANO	RM	177.800,09
RONCIGLIONE	VT	336.642,02
TARQUINIA	VT	2.013.162,22
ALFEDENA	AQ	26.068,65
CAMPO DI GIOVE	AQ	177.162,81
CAPPADOCIA	AQ	250.596,82
LUCOLI	AQ	88.927,53
OVINDOLI	AQ	223.285,55
PESCASSEROLI	AQ	93.288,04
PESCOCOSTANZO	AQ	171.021,73
RIVISONDOLI	AQ	278.183,56
ROCCA DI CAMBIO	AQ	136.375,76
ROCCA DI MEZZO	AQ	296.439,19
ROCCARASO	AQ	339.801,03
TAGLIACOZZO	AQ	47.711,87
ALBA ADRIATICA	TE	521.302,90
CAMPOMARINO	CB	436.166,02
ANACAPRI	NA	437.292,46
CAPRI	NA	212.707,19
MONTECORICE	SA	105.745,05
LESINA	FG	318.276,94
MELENDUGNO	LE	849.837,84
NARDO'	LE	235.400,22
OTRANTO	LE	88.861,03
PORTO CESAREO	LE	835.017,55
LEPORANO	TA	151.569,78
MARUGGIO	TA	31.777,89
FALCONARA ALBANESE	CS	47.576,96
ROSETO CAPO SPULICO	CS	147.167,85
SAN NICOLA ARCELLA	CS	101.619,09
SANTA MARIA DEL CEDRO	CS	665.320,20
VILLAPIANA	CS	66.105,51
TRECASTAGNI	CT	201.922,52
LIPARI	ME	532.511,19
ROMETTA	ME	21.219,08
ALTAVILLA MILICIA	PA	323.423,28
ACATE	RG	482.566,39
SANTA CROCE CAMERINA	RG	522.913,44
PANTELLERIA	TP	128.910,02
MARACALAGONIS	CA	82.601,60
MURAVERA	CA	48.770,42
POSADA	NU	213.883,09
ALGHERO	SS	99.510,88
CASTELSARDO	SS	115.584,45
STINTINO	SS	104.799,48
VALLEDORIA	SS	107.782,76
ARBOREA	OR	13.847,99



SAN VERO MILIS	OR	9.062,48
CARLOFORTE	CI	278.939,89
AGLIENTU	OT	251.348,89
ARZACHENA	OT	4.036.518,42
GOLFO ARANCI	OT	86.521,83
LOIRI PORTO SAN PAOLO	OT	491.891,45
OLBIA	OT	1.541.791,39
PALAU	OT	384.140,79
SAN TEODORO	OT	1.359.834,79
SANTA TERESA GALLURA	OT	821.363,00
TRINITA' D'AGULTU E VIGNOLA	OT	301.164,83
<b>TOTALE</b>		<b>169.312.722,32</b>






## Elenco C

**Importo spettante del Fondo di Solidarietà Comunale 2013  
(Art. 5, DPCM)**


COMUNE	PROV.	Importo spettante del del F.S.C. 2013 Art.5 DPCM
ACQUI TERME	AL	1.691.337,11
ALBERA LIGURE	AL	113.435,09
ALESSANDRIA	AL	11.902.998,87
ALFIANO NATTA	AL	117.978,99
ALICE BEL COLLE	AL	97.197,29
ALLUVIONI CAMBIO'	AL	127.923,61
ALTAVILLA MONFERRATO	AL	129.938,90
ALZANO SCRIVIA	AL	75.877,40
ARQUATA SCRIVIA	AL	426.817,40
AVOLASCA	AL	88.476,25
BALZOLA	AL	74.962,07
BASALUZZO	AL	172.061,64
BASSIGNANA	AL	228.827,15
BELFORTE MONFERRATO	AL	150.556,23
BERGAMASCO	AL	131.292,04
BERZANO DI TORTONA	AL	45.938,13
BISTAGNO	AL	305.014,62
BORGHETTO DI BORBERA	AL	234.856,24
BORGORATTO ALESSANDRINO	AL	144.590,72
BORGO SAN MARTINO	AL	93.923,58
BOSCO MARENCO	AL	327.011,46
BOSIO	AL	184.397,57
BOZZOLE	AL	40.635,03
BRIGNANO FRASCATA	AL	146.069,40
CABELLA LIGURE	AL	75.186,11
CAMAGNA MONFERRATO	AL	101.100,06
CAMINO	AL	93.730,72
CANTALUPO LIGURE	AL	85.910,09
CAPRIATA D'ORBA	AL	266.880,20
CARBONARA SCRIVIA	AL	243.791,73
CARENTINO	AL	100.619,44
CAREZZANO	AL	80.114,99
CARPENETO	AL	88.279,13
CARROSIO	AL	107.579,07
CARTOSIO	AL	151.063,83
CASAL CERMELLI	AL	215.491,62
CASALEGGIO BOIRO	AL	105.407,65
CASALE MONFERRATO	AL	3.928.554,28
CASALNOCETO	AL	141.683,36
CASASCO	AL	57.513,97
CASSANO SPINOLA	AL	224.744,32
CASSINE	AL	342.716,35
CASSINELLE	AL	79.309,91




CASTELLANIA	AL	53.057,63
CASTELLAR GUIDOBONO	AL	88.616,83
CASTELLAZZO BORMIDA	AL	431.206,96
CASTELLETTO D'ERRO	AL	65.911,54
CASTELLETTO D'ORBA	AL	1.539,36
CASTELLETTO MERLI	AL	111.320,73
CASTELLETTO MONFERRATO	AL	185.997,29
CASTELNUOVO BORMIDA	AL	131.377,38
CASTELNUOVO SCRIVIA	AL	122.382,94
CASTELSPINA	AL	75.141,93
CAVATORE	AL	103.036,39
CELLA MONTE	AL	103.250,82
CERESETO	AL	129.612,42
CERRETO GRUE	AL	96.910,02
CERRINA	AL	173.379,77
CONIOLO	AL	210.221,09
CONZANO	AL	162.298,09
COSTA VESCOVATO	AL	127.737,71
CREMOLINO	AL	139.532,53
CUCCARO MONFERRATO	AL	87.401,49
DENICE	AL	82.592,36
DERNICE	AL	98.625,68
FABBRICA CURONE	AL	34.365,09
FELIZZANO	AL	409.591,66
FRACONALTO	AL	61.591,44
FRANCAVILLA BISIO	AL	103.934,78
FRASCARO	AL	124.169,68
FRASSINELLO MONFERRATO	AL	105.820,93
FRASSINETO PO	AL	35.852,52
FRESONARA	AL	103.700,62
FRUGAROLO	AL	229.861,96
FUBINE	AL	172.344,72
GABIANO	AL	148.427,48
GAMALERO	AL	124.904,70
GARBAGNA	AL	162.630,17
GAVAZZANA	AL	36.910,37
GAVI	AL	341.625,99
GIAROLE	AL	171.441,94
GREMIASCO	AL	115.045,80
GROGNARDO	AL	42.082,31
GRONDONA	AL	104.564,91
GUAZZORA	AL	103.549,38
ISOLA SANT'ANTONIO	AL	139.453,18
LERMA	AL	123.251,22
LU	AL	185.687,16
MALVICINO	AL	33.390,46
MASIO	AL	106.677,36
MELAZZO	AL	117.304,48
MERANA	AL	67.197,02
MIRABELLO MONFERRATO	AL	179.548,08
MOLARE	AL	148.318,99



MOLINO DEI TORTI	AL	146.993,40
MOMBELLO MONFERRATO	AL	184.430,47
MOMPERONE	AL	102.936,32
MONCESTINO	AL	28.328,53
MONGIARDINO LIGURE	AL	28.387,28
MONLEALE	AL	155.198,95
MONTACUTO	AL	117.726,20
MONTALDEO	AL	78.470,27
MONTALDO BORMIDA	AL	90.224,54
MONTECASTELLO	AL	93.362,10
MONTECHIARO D'ACQUI	AL	179.340,48
MONTEGIOCO	AL	122.697,11
MONTEMARZINO	AL	110.202,46
MORANO SUL PO	AL	79.818,53
MORBELLO	AL	99.774,86
MORNESE	AL	85.649,37
MORSASCO	AL	150.133,72
MURISENGO	AL	101.386,42
NOVI LIGURE	AL	2.620.019,09
OCCIMIANO	AL	59.883,71
ODALENGO GRANDE	AL	89.114,84
ODALENGO PICCOLO	AL	85.215,60
OLIVOLA	AL	41.120,97
ORSARA BORMIDA	AL	79.210,88
OTTIGLIO	AL	106.059,85
OVADA	AL	656.956,88
OVIGLIO	AL	9.338,30
OZZANO MONFERRATO	AL	227.231,57
PADERNA	AL	69.932,22
PARETO	AL	125.456,47
PARODI LIGURE	AL	57.521,87
PASTURANA	AL	79.156,31
PECETTO DI VALENZA	AL	139.569,79
PIETRA MARAZZI	AL	133.017,79
PIOVERA	AL	122.354,90
POMARO MONFERRATO	AL	9.597,17
PONTECURONE	AL	260.158,41
PONTESTURA	AL	134.564,71
PONTI	AL	105.782,21
PONZANO MONFERRATO	AL	88.257,21
POZZOL GROPPPO	AL	126.138,50
POZZOLO FORMIGARO	AL	706.124,14
PRASCO	AL	93.287,12
PREDOSA	AL	270.364,90
QUARGNENTO	AL	59.078,85
QUATTORDIO	AL	463.526,04
RICALDONE	AL	66.254,62
RIVALTA BORMIDA	AL	148.832,08
RIVARONE	AL	80.409,65
ROCCAFORTE LIGURE	AL	54.648,40
ROCCA GRIMALDA	AL	189.324,19



ROCCHETTA LIGURE	AL	66.536,97
ROSIGNANO MONFERRATO	AL	80.959,81
SALA MONFERRATO	AL	118.324,10
SALE	AL	325.047,87
SAN CRISTOFORO	AL	89.693,58
SAN GIORGIO MONFERRATO	AL	145.541,50
SAN SALVATORE MONFERRATO	AL	304.893,08
SAN SEBASTIANO CURONE	AL	112.371,03
SANT'AGATA FOSSILI	AL	120.792,34
SARDIGLIANO	AL	107.466,41
SAREZZANO	AL	146.168,46
SERRALUNGA DI CREA	AL	83.592,31
SERRAVALLE SCRIVIA	AL	408.605,57
SEZZADIO	AL	122.270,41
SILVANO D'ORBA	AL	285.237,38
SOLERO	AL	235.562,85
SOLONGHELLO	AL	97.304,87
SPIGNO MONFERRATO	AL	262.812,95
SPINETO SCRIVIA	AL	87.109,13
STAZZANO	AL	328.250,71
STREVI	AL	128.047,85
TAGLIOLO MONFERRATO	AL	147.827,11
TASSAROLO	AL	100.361,69
TERRUGGIA	AL	168.760,99
TERZO	AL	201.021,55
TICINETO	AL	188.972,53
TORTONA	AL	2.239.778,63
TREVILLE	AL	88.082,00
TRISOBBIO	AL	102.068,32
VALENZA	AL	1.390.291,79
VALMACCA	AL	139.454,29
VIGNALE MONFERRATO	AL	77.483,69
VIGNOLE BORBERA	AL	294.853,34
VIGUZZOLO	AL	347.263,22
VILLADEATI	AL	99.628,04
VILLALVERNIA	AL	226.749,90
VILLAMIROGLIO	AL	81.890,74
VILLANOVA MONFERRATO	AL	203.962,39
VILLAROMAGNANO	AL	142.052,58
VISONE	AL	150.732,69
VOLPEDO	AL	110.627,64
VOLPEGLINO	AL	41.430,56
AGLIANO TERME	AT	257.851,86
ALBUGNANO	AT	99.198,71
ANTIGNANO	AT	155.536,47
ARAMENGO	AT	145.728,98
ASTI	AT	11.094.781,66
AZZANO D'ASTI	AT	109.300,62
BALDICHIERI D'ASTI	AT	202.318,59
BELVEGLIO	AT	91.691,00
BERZANO DI SAN PIETRO	AT	107.309,17




BRUNO	AT	106.450,34
BUBBIO	AT	259.969,84
BUTTIGLIERA D'ASTI	AT	360.177,07
CALAMANDRANA	AT	288.387,23
CALLIANO	AT	226.859,71
CALOSSO	AT	174.125,37
CAMERANO CASASCO	AT	174.694,02
CANELLI	AT	972.847,79
CANTARANA	AT	259.323,39
CAPRIGLIO	AT	82.352,59
CASORZO	AT	141.567,63
CASSINASCO	AT	181.669,95
CASTAGNOLE DELLE LANZE	AT	505.000,15
CASTAGNOLE MONFERRATO	AT	172.127,87
CASTEL BOGLIONE	AT	161.725,32
CASTELL'ALFERO	AT	472.697,02
CASTELLERO	AT	97.342,09
CASTELLETTO MOLINA	AT	46.956,39
CASTELLO DI ANNONE	AT	396.756,93
CASTELNUOVO BELBO	AT	226.073,28
CASTELNUOVO CALCEA	AT	196.238,83
CASTELNUOVO DON BOSCO	AT	483.752,46
CASTEL ROCCHERO	AT	101.452,21
CELLARENGO	AT	107.449,03
CELLE ENOMONDO	AT	164.411,61
CERRETO D'ASTI	AT	82.813,48
CERRO TANARO	AT	135.989,36
CESSOLE	AT	176.747,02
CHIUSANO D'ASTI	AT	86.785,35
CINAGLIO	AT	133.935,79
CISTERNA D'ASTI	AT	252.510,78
COAZZOLO	AT	71.697,44
COCCONATO	AT	357.969,53
CORSIONE	AT	69.420,47
CORTANDONE	AT	88.551,39
CORTANZE	AT	95.551,24
CORTAZZONE	AT	134.245,31
CORTIGLIONE	AT	161.940,00
COSSOMBRATO	AT	120.291,97
COSTIGLIOLE D'ASTI	AT	436.834,26
CUNICO	AT	172.797,36
DUSINO SAN MICHELE	AT	213.185,15
FERRERE	AT	223.871,58
FONTANILE	AT	104.516,10
FRINCO	AT	183.327,18
GRANA	AT	138.202,84
GRAZZANO BADOGLIO	AT	106.718,08
INCISA SCAPACCINO	AT	335.906,74
ISOLA D'ASTI	AT	395.015,28
LOAZZOLO	AT	155.720,03
MARANZANA	AT	79.972,66




MARETTO	AT	98.987,40
MOASCA	AT	108.682,89
MOMBALDONE	AT	111.732,67
MOMBARUZZO	AT	154.039,20
MOMBERCELLI	AT	306.007,15
MONALE	AT	214.934,05
MONASTERO BORMIDA	AT	211.673,21
MONCALVO	AT	328.293,18
MONCUCCO TORINESE	AT	189.582,78
MONGARDINO	AT	174.053,15
MONTABONE	AT	130.287,05
MONTAFIA	AT	199.457,46
MONTALDO SCARAMPI	AT	186.555,84
MONTECHIARO D'ASTI	AT	262.609,57
MONTEGROSSO D'ASTI	AT	254.225,27
MONTEMAGNO	AT	206.791,57
MONTIGLIO MONFERRATO	AT	340.019,56
MORANSENGO	AT	74.159,33
NIZZA MONFERRATO	AT	789.524,28
OLMO GENTILE	AT	64.347,78
PASSERANO MARMORITO	AT	97.153,22
PENANGO	AT	74.677,40
PIEA	AT	143.000,41
PINO D'ASTI	AT	61.478,48
PIOVA' MASSAIA	AT	166.662,11
PORTACOMARO	AT	230.896,22
QUARANTI	AT	74.004,79
REFRANCORE	AT	243.860,41
REVIGLIASCO D'ASTI	AT	193.014,85
ROATTO	AT	103.445,02
ROBELLA	AT	179.275,38
ROCCA D'ARAZZO	AT	209.116,16
ROCCAVERANO	AT	185.872,40
ROCCHETTA PALAFEA	AT	144.080,33
ROCCHETTA TANARO	AT	326.076,65
SAN DAMIANO D'ASTI	AT	742.013,62
SAN GIORGIO SCARAMPI	AT	206.641,74
SAN MARTINO ALFIERI	AT	117.572,59
SAN MARZANO OLIVETO	AT	201.161,21
SAN PAOLO SOLBRITO	AT	195.379,30
SCURZOLENZO	AT	120.512,31
SEROLE	AT	87.185,70
SESSAME	AT	142.959,38
SETTIME	AT	140.068,41
SOGLIO	AT	45.956,45
TIGLIOLE	AT	291.678,67
TONCO	AT	169.161,31
TONENGO	AT	74.857,60
VAGLIO SERRA	AT	84.840,53
VALFENERA	AT	293.680,18
VESIME	AT	195.824,33



VIALE D'ASTI	AT	87.438,65
VIARIGI	AT	205.306,94
VIGLIANO D'ASTI	AT	189.069,78
VILLAFRANCA D'ASTI	AT	543.326,83
VILLANOVA D'ASTI	AT	770.236,24
VILLA SAN SECONDO	AT	120.303,23
VINCHIO	AT	179.360,76
ACCEGLIO	CN	62.609,34
AISONE	CN	81.136,40
ALBA	CN	2.719.151,00
ALBARETTO DELLA TORRE	CN	111.191,33
ALTO	CN	58.080,90
ARGUELLO	CN	73.348,12
BAGNASCO	CN	238.608,38
BAGNOLO PIEMONTE	CN	47.761,83
BALDISSERO D'ALBA	CN	214.736,89
BARBARESCO	CN	101.422,76
BARGE	CN	390.472,11
BAROLO	CN	129.732,95
BASTIA MONDOVI'	CN	142.903,89
BATTIFOLLO	CN	100.783,14
BEINETTE	CN	331.089,18
BELLINO	CN	90.116,09
BELVEDERE LANGHE	CN	158.144,14
BENE VAGIENNA	CN	371.622,69
BENEVELLO	CN	178.781,18
BERGOLO	CN	47.460,46
BERNEZZO	CN	578.098,16
BONVICINO	CN	87.679,84
BORGOMALE	CN	159.024,11
BORGO SAN DALMAZZO	CN	250.894,35
BOSIA	CN	164.002,26
BOSSOLASCO	CN	159.777,38
BOVES	CN	578.146,62
BRA	CN	1.719.549,00
BRIAGLIA	CN	107.388,20
BRIGA ALTA	CN	48.536,53
BRONDELLO	CN	128.485,09
BROSSASCO	CN	281.535,87
BUSCA	CN	872.268,62
CAMERANA	CN	269.588,64
CAMO	CN	79.806,07
CANALE	CN	278.303,90
CANOSIO	CN	40.144,81
CAPRAUNA	CN	88.107,66
CARAGLIO	CN	179.348,87
CARAMAGNA PIEMONTE	CN	497.538,19
CARDE'	CN	181.922,91
CARRU'	CN	241.016,09
CARTIGNANO	CN	69.176,79
CASALGRASSO	CN	258.832,94




CASTAGNITO	CN	422.434,37
CASTELDELFINO	CN	26.806,20
CASTELLAR	CN	101.942,47
CASTELLETTO STURA	CN	147.342,34
CASTELLETTO UZZONE	CN	184.474,62
CASTELLINALDO	CN	147.140,35
CASTELLINO TANARO	CN	137.513,21
CASTELMAGNO	CN	51.812,45
CASTELNUOVO DI CEVA	CN	46.852,03
CASTIGLIONE FALLETTO	CN	115.622,62
CASTIGLIONE TINELLA	CN	221.907,98
CASTINO	CN	189.035,71
CAVALLERLEONE	CN	75.137,01
CELLE DI MACRA	CN	56.969,95
CERESOLE ALBA	CN	345.037,15
CERRETTO LANGHE	CN	182.738,59
CERVASCA	CN	928.006,56
CERVERE	CN	210.674,82
CEVA	CN	73.081,74
CHERASCO	CN	934.587,90
CHIUSA DI PESIO	CN	541.461,57
CIGLIE'	CN	94.860,58
CISSONE	CN	131.752,90
CLAVESANA	CN	231.590,12
CORNELIANO D'ALBA	CN	333.933,16
CORTEMILIA	CN	236.090,75
COSSANO BELBO	CN	294.054,11
COSTIGLIOLE SALUZZO	CN	510.972,41
CRAVANZANA	CN	151.076,38
CRISSOLO	CN	18.501,24
CUNEO	CN	5.592.186,55
DEMONTE	CN	298.830,21
DIANO D'ALBA	CN	473.411,70
DOGLIANI	CN	479.094,97
DRONERO	CN	757.258,50
ELVA	CN	71.304,99
ENTRACQUE	CN	382.204,51
ENVIE	CN	420.031,22
FARIGLIANO	CN	323.781,21
FAULE	CN	92.281,11
FEISOGLIO	CN	245.574,83
FOSSANO	CN	1.166.297,77
FRABOSA SOPRANA	CN	149.957,18
FRASSINO	CN	69.487,57
GAIOLA	CN	152.624,92
GAMBASCA	CN	128.592,55
GARESSIO	CN	320.575,07
GENOLA	CN	528.130,51
GORZEGNO	CN	170.855,51
GOTTASECCA	CN	92.731,05
GOVONE	CN	230.493,48







GRINZANE CAVOUR	CN	363.201,61
GUARENE	CN	502.816,76
IGLIANO	CN	62.991,39
ISASCA	CN	50.319,24
LA MORRA	CN	273.080,24
LEQUIO BERRIA	CN	161.077,57
LEQUIO TANARO	CN	177.777,41
LESEGNO	CN	226.044,05
LEVICE	CN	130.653,35
LISIO	CN	124.526,92
MACRA	CN	40.388,64
MAGLIANO ALFIERI	CN	288.632,28
MAGLIANO ALPI	CN	394.620,90
MANGO	CN	278.685,49
MANTA	CN	399.752,22
MARENE	CN	371.463,41
MARGARITA	CN	232.252,58
MARMORA	CN	42.356,12
MARSAGLIA	CN	126.686,37
MARTINIANA PO	CN	239.659,80
MELLE	CN	127.787,59
MOIOLA	CN	109.215,39
MOMBARCARO	CN	120.513,06
MOMBASIGLIO	CN	201.067,98
MONASTERO DI VASCO	CN	302.521,85
MONASTEROLO CASOTTO	CN	59.093,51
MONASTEROLO DI SAVIGLIANO	CN	224.759,16
MONCHIERO	CN	140.687,75
MONDOVI'	CN	1.647.731,43
MONESIGLIO	CN	230.182,92
MONFORTE D'ALBA	CN	280.472,64
MONTA'	CN	732.731,14
MONTALDO ROERO	CN	206.659,77
MONTANERA	CN	129.458,84
MONTELUPO ALBESE	CN	156.860,70
MONTEMALE DI CUNEO	CN	91.389,62
MONTEROSSO GRANA	CN	153.989,81
MONTEU ROERO	CN	346.771,13
MONTEZEMOLO	CN	64.673,14
MONTICELLO D'ALBA	CN	463.741,13
MORETTA	CN	402.847,44
MOROZZO	CN	258.261,85
MURAZZANO	CN	203.401,87
MURELLO	CN	141.127,21
NARZOLE	CN	423.733,42
NEIVE	CN	399.158,83
NEVIGLIE	CN	147.047,91
NIELLA BELBO	CN	144.489,12
NIELLA TANARO	CN	228.559,97
NOVELLO	CN	168.550,10
NUCETTO	CN	161.957,71



ONCINO	CN	49.347,16
ORMEA	CN	210.533,27
OSTANA	CN	50.132,60
PAESANA	CN	378.165,90
PAGNO	CN	171.471,45
PAMPARATO	CN	24.960,71
PAROLDO	CN	91.726,98
PERLETTO	CN	127.175,88
PERLO	CN	60.030,93
PEVERAGNO	CN	76.335,18
PEZZOLO VALLE UZZONE	CN	166.238,12
PIANFEI	CN	266.907,75
PIASCO	CN	624.008,45
PIETRAPORZIO	CN	37.574,68
PIOBESI D'ALBA	CN	205.497,05
PIOZZO	CN	174.953,09
POCAPAGLIA	CN	514.070,63
POLONGHERA	CN	214.262,37
PONTECHIANALE	CN	54.338,29
PRADLEVES	CN	61.374,25
PRAZZO	CN	34.713,51
PRIERO	CN	165.868,74
PRIOCCA	CN	307.418,12
PRIOLA	CN	248.340,46
PRUNETTO	CN	166.616,99
RACCONIGI	CN	583.283,88
REVELLO	CN	193.078,30
RIFREDDO	CN	248.829,26
RITTANA	CN	76.782,63
ROASCHIA	CN	50.808,38
ROASCIO	CN	50.349,71
ROBILANTE	CN	501.913,27
ROCCABRUNA	CN	272.638,91
ROCCA CIGLIE'	CN	64.765,56
ROCCA DE' BALDI	CN	280.359,81
ROCCAFORTE MONDOVI'	CN	237.751,06
ROCCASPARVERA	CN	200.052,01
ROCCAIONE	CN	632.556,60
ROCCHETTA BELBO	CN	106.948,29
RODDI	CN	204.340,22
RODDINO	CN	120.215,07
RODELLO	CN	189.379,17
ROSSANA	CN	266.996,99
RUFFIA	CN	82.587,47
SALE DELLE LANGHE	CN	153.292,00
SALE SAN GIOVANNI	CN	91.101,85
SALICETO	CN	316.308,92
SALMOUR	CN	209.129,99
SALUZZO	CN	185.801,23
SAMBUCO	CN	54.824,99
SAN BENEDETTO BELBO	CN	88.861,45




SAN DAMIANO MACRA	CN	138.350,36
SANFRE'	CN	469.402,87
SANFRONT	CN	603.366,56
SAN MICHELE MONDOVI'	CN	420.634,09
SANT'ALBANO STURA	CN	368.513,25
SANTA VITTORIA D'ALBA	CN	626.268,14
SANTO STEFANO BELBO	CN	704.946,93
SANTO STEFANO ROERO	CN	251.479,06
SAVIGLIANO	CN	367.793,48
SCAGNELLO	CN	86.830,34
SCARNAFIGI	CN	208.820,08
SERRALUNGA D'ALBA	CN	156.044,14
SERRAVALLE LANGHE	CN	119.376,32
SINIO	CN	148.998,75
SOMANO	CN	150.576,88
SOMMARIVA DEL BOSCO	CN	282.288,93
SOMMARIVA PERNO	CN	483.411,72
STROPPO	CN	42.353,46
TARANTASCA	CN	282.515,80
TORRE BORMIDA	CN	123.985,22
TORRE MONDOVI'	CN	160.629,37
TORRE SAN GIORGIO	CN	222.602,46
TORRESINA	CN	46.365,69
TREISO	CN	143.346,44
TREZZO TINELLA	CN	157.182,26
TRINITA'	CN	330.106,03
VALDIERI	CN	37.689,68
VALGRANA	CN	223.864,42
VALLORiate	CN	84.637,40
VALMALA	CN	24.918,05
VENASCA	CN	328.302,90
VERDUNO	CN	176.650,31
VERNANTE	CN	139.748,41
VERZUOLO	CN	326.763,85
VEZZA D'ALBA	CN	379.014,76
VICOFORTE	CN	387.009,47
VIGNOLO	CN	365.975,74
VILLAFALLETTO	CN	338.575,23
VILLANOVA MONDOVI'	CN	624.126,22
VILLANOVA SOLARO	CN	149.311,72
VILLAR SAN COSTANZO	CN	336.865,16
VINADIO	CN	149.626,77
VOTTIGNASCO	CN	107.102,09
AGRATE CONTURBIA	NO	135.014,98
AMENO	NO	159.180,42
ARMENO	NO	328.498,21
ARONA	NO	341.267,38
BARENGO	NO	225.768,17
BELLINZAGO NOVARESE	NO	478.190,12
BIANDRATE	NO	367.662,83
BOCA	NO	245.559,44



BOGOGNO	NO	102.983,08
BOLZANO NOVARESE	NO	118.044,08
BORGOLAVEZZARO	NO	290.807,39
BORGO TICINO	NO	592.564,96
BRIGA NOVARESE	NO	475.387,40
BRIONA	NO	74.060,39
CALTIGNAGA	NO	132.068,08
CAMERI	NO	802.274,41
CARPIGNANO SESIA	NO	191.236,36
CASALBELTRAME	NO	75.815,15
CASALEGGIO NOVARA	NO	88.719,33
CASALVOLONE	NO	96.447,76
CASTELLAZZO NOVARESE	NO	40.486,03
CASTELLETTO SOPRA TICINO	NO	969.789,72
CAVAGLIETTO	NO	129.100,70
CAVAGLIO D'AGOGNA	NO	224.290,33
CAVALLIRIO	NO	189.083,28
CERANO	NO	660.453,71
COLAZZA	NO	16.965,02
COMIGNAGO	NO	181.465,71
CRESSA	NO	243.535,72
CUREGGIO	NO	384.294,01
DIVIGNANO	NO	246.315,70
DORMELLETO	NO	336.062,89
FARA NOVARESE	NO	226.424,13
FONTANETO D'AGOGNA	NO	550.493,71
GALLIATE	NO	890.062,42
GARBAGNA NOVARESE	NO	130.659,21
GARGALLO	NO	256.239,99
GATTICO	NO	547.825,71
GHEMME	NO	470.514,08
GOZZANO	NO	1.095.916,62
GRANOZZO CON MONTICELLO	NO	81.309,93
GRIGNASCO	NO	503.807,65
INVORIO	NO	479.039,15
LANDIONA	NO	176.427,51
MAGGIORA	NO	227.287,83
MANDELLO VITTA	NO	50.563,89
MARANO TICINO	NO	264.889,42
MEINA	NO	77.530,08
MEZZOMERICO	NO	182.620,85
MIASINO	NO	158.413,99
MOMO	NO	343.223,02
NEBBIUNO	NO	53.348,14
NIBBIOLA	NO	79.930,00
NOVARA	NO	14.094.297,60
OLEGGIO	NO	1.055.737,70
OLEGGIO CASTELLO	NO	351.050,39
ORTA SAN GIULIO	NO	357.465,12
PARUZZARO	NO	242.709,56
PELLA	NO	226.307,58




PETTENASCO	NO	116.119,90
PISANO	NO	23.214,38
POGNO	NO	353.984,41
POMBIA	NO	510.394,46
PRATO SESIA	NO	271.752,45
RECETTO	NO	159.914,71
ROMAGNANO SESIA	NO	795.063,57
ROMENTINO	NO	318.833,67
SAN MAURIZIO D'OPAGLIO	NO	640.303,65
SAN NAZZARO SESIA	NO	68.192,16
SAN PIETRO MOSEZZO	NO	628.758,58
SILLAVENGO	NO	112.629,93
SIZZANO	NO	232.451,65
SORISO	NO	118.564,35
SOZZAGO	NO	94.936,56
SUNO	NO	516.379,11
TERDOBBIAE	NO	58.119,06
TORNACO	NO	160.167,18
TRECCATE	NO	1.966.627,24
VAPRIO D'AGOGNA	NO	224.991,43
VARALLO POMBIA	NO	655.640,84
VERUNO	NO	231.966,76
VESPOLATE	NO	148.485,48
VICOLUNGO	NO	188.192,14
VINZAGLIO	NO	29.197,47
AGLIE'	TO	215.534,65
AIRASCA	TO	641.139,72
ALBIANO D'IVREA	TO	230.428,61
ALICE SUPERIORE	TO	126.536,86
ALMESE	TO	191.146,81
ALPETTE	TO	18.042,27
ALPIGNANO	TO	834.148,81
ANDEZENO	TO	415.088,01
ANDRATE	TO	40.598,56
ANGROGNA	TO	201.889,64
ARIGNANO	TO	108.393,54
AVIGLIANA	TO	575.254,13
AZEGLIO	TO	78.308,82
BAIRO	TO	161.459,28
BALANGERO	TO	558.952,28
BALDISSERO CANAVESE	TO	121.223,75
BALDISSERO TORINESE	TO	88.898,74
BALME	TO	21.805,09
BANCHETTE	TO	293.026,94
BARBANIA	TO	219.020,55
BARONE CANAVESE	TO	104.560,56
BEINASCO	TO	2.272.297,91
BIBIANA	TO	642.758,08
BOBBIO PELLICE	TO	179.226,34
BOLLENGO	TO	178.988,59
BORGARO TORINESE	TO	1.536.750,35




BORGIALLO	TO	142.408,69
BORGOFRANCO D'IVREA	TO	470.162,97
BORGOMASINO	TO	92.052,10
BORGONE SUSA	TO	501.782,24
BOSCONERO	TO	495.308,88
BRANDIZZO	TO	623.422,07
BRICHERASIO	TO	649.354,41
BROSSO	TO	143.231,12
BROZOLO	TO	108.594,20
BRUINO	TO	418.427,88
BRUSASCO	TO	207.355,89
BRUZOLO	TO	416.894,22
BURIASCO	TO	147.823,48
BUROLO	TO	400.130,38
BUSANO	TO	407.784,66
BUSSOLENO	TO	593.184,90
BUTTIGLIERA ALTA	TO	252.136,67
CAFASSE	TO	380.662,67
CALUSO	TO	192.540,66
CAMBIANO	TO	555.042,63
CAMPIGLIONE-FENILE	TO	174.236,23
CANDIA CANAVESE	TO	147.563,37
CANDIOLO	TO	357.399,38
CANISCHIO	TO	71.199,46
CANTALUPA	TO	314.315,08
CAPRIE	TO	376.381,51
CARAVINO	TO	155.273,22
CAREMA	TO	271.480,20
CARIGNANO	TO	458.696,75
CARMAGNOLA	TO	2.521.989,24
CASALBORGONE	TO	216.484,71
CASCINETTE D'IVREA	TO	207.060,80
CASELETTE	TO	191.250,76
CASELLE TORINESE	TO	1.483.960,85
CASTAGNETO PO	TO	156.826,94
CASTAGNOLE PIEMONTE	TO	183.142,21
CASTELLAMONTE	TO	638.957,23
CASTELNUOVO NIGRA	TO	101.560,09
CAVAGNOLO	TO	250.049,07
CAVOUR	TO	203.989,58
CERCENASCO	TO	231.225,81
CHIANOCCO	TO	249.605,04
CHIAVERANO	TO	378.990,01
CHIERI	TO	1.091.851,03
CHIESANUOVA	TO	80.724,68
CHIUSA DI SAN MICHELE	TO	387.260,04
CHIVASSO	TO	2.687.176,01
CICONIO	TO	99.083,61
CINTANO	TO	64.426,44
CINZANO	TO	74.097,03
CIRIE'	TO	466.159,20



CLAVIERE	TO	48.866,25
COASSOLO TORINESE	TO	169.039,31
COAZZE	TO	168.273,09
COLLEGNO	TO	4.207.465,11
COLLERETTO CASTELNUOVO	TO	86.875,42
COLLERETTO GIACOSA	TO	219.563,39
CONDOVE	TO	600.262,77
CORIO	TO	291.916,97
COSSANO CANAVESE	TO	133.991,73
CUCEGLIO	TO	154.533,12
CUMIANA	TO	240.774,72
CUORGNE'	TO	425.425,02
DRUENTO	TO	304.930,19
EXILLES	TO	36.445,32
FAVRIA	TO	388.495,51
FELETTO	TO	335.955,66
FIANO	TO	205.720,19
FIORANO CANAVESE	TO	185.563,19
FOGLIZZO	TO	337.784,87
FORNO CANAVESE	TO	652.723,09
FRASSINETTO	TO	21.200,66
FRONT	TO	211.610,78
FROSSASCO	TO	501.201,24
GARZIGLIANA	TO	98.687,08
GASSINO TORINESE	TO	86.945,25
GERMAGNANO	TO	269.943,25
GIVOLETTO	TO	332.765,98
GRAVERE	TO	43.366,11
GROSCAVALLO	TO	324,56
GROSSO	TO	202.889,04
GRUGLIASCO	TO	4.828.112,78
INGRIA	TO	31.586,54
INVERSO PINASCA	TO	234.906,67
ISOLABELLA	TO	102.001,53
ISSIGLIO	TO	124.071,32
IVREA	TO	2.316.073,45
LA CASSA	TO	336.722,82
LA LOGGIA	TO	577.628,62
LANZO TORINESE	TO	147.110,48
LAURIANO	TO	302.196,18
LEINI	TO	2.067.364,74
LEMIE	TO	40.562,30
LESSOLO	TO	329.409,38
LEVONE	TO	152.635,36
LOCANA	TO	789.878,30
LOMBARDORE	TO	323.506,39
LOMBRIASCO	TO	144.915,38
LORANZE'	TO	158.045,10
LUGNACCO	TO	84.625,21
LUSERNA SAN GIOVANNI	TO	1.159.862,16
LUSERNETTA	TO	159.407,62




LUSIGLIE'	TO	120.601,85
MACELLO	TO	115.788,56
MAGLIONE	TO	125.735,09
MARENTINO	TO	208.033,26
MASSELLO	TO	26.415,00
MATHI	TO	575.099,91
MATTIE	TO	131.114,66
MAZZE'	TO	149.252,02
MEANA DI SUSÀ	TO	133.759,02
MERCENASCO	TO	176.729,39
MEUGLIANO	TO	46.202,87
MEZZENILE	TO	20.636,46
MOMBELLO DI TORINO	TO	99.887,86
MOMPANTERO	TO	173.560,17
MONASTERO DI LANZO	TO	4.697,62
MONCALIERI	TO	4.423.108,94
MONCENISIO	TO	12.793,47
MONTALDO TORINESE	TO	120.754,46
MONTALENGHE	TO	120.556,56
MONTALTO DORA	TO	380.961,00
MONTANARO	TO	458.406,83
MONTEU DA PO	TO	101.451,89
MORIONDO TORINESE	TO	138.722,89
NICHELINO	TO	6.213.467,15
NOASCA	TO	25.099,04
NOLE	TO	232.228,85
NOMAGLIO	TO	103.800,99
NONE	TO	601.077,30
NOVALESA	TO	128.159,53
OGLIANICO	TO	258.425,13
ORBASSANO	TO	1.846.600,69
ORIO CANAVESE	TO	107.694,25
OSASCO	TO	273.977,44
OSASIO	TO	185.407,44
OZEGNA	TO	224.613,70
PALAZZO CANAVESE	TO	152.339,41
PANCALIERI	TO	219.515,81
PARELLA	TO	101.100,91
PAVAROLO	TO	170.198,11
PAVONE CANAVESE	TO	349.123,85
PECCO	TO	48.891,37
PEROSA ARGENTINA	TO	623.340,05
PEROSA CANAVESE	TO	105.737,31
PERRERO	TO	155.830,91
PERTUSIO	TO	169.340,19
PESSINETTO	TO	54.375,87
PIANEZZA	TO	341.889,55
PINASCA	TO	565.960,49
PINEROLO	TO	928.937,99
PIOBESI TORINESE	TO	388.433,21
PIOSSASCO	TO	739.232,39







PISCINA	TO	240.214,80
PIVERONE	TO	123.573,35
POIRINO	TO	224.404,04
POMARETTO	TO	238.162,76
PONT-CANAVESE	TO	517.180,05
PORTE	TO	264.235,67
PRALORMO	TO	110.044,46
PRAMOLLO	TO	85.538,74
PRAROSTINO	TO	276.160,51
PRASCORSANO	TO	169.655,08
PRATIGLIONE	TO	144.469,16
QUAGLIUZZO	TO	84.018,18
QUASSOLO	TO	141.620,05
QUINCINETTO	TO	180.357,78
REANO	TO	137.785,38
RIVALBA	TO	141.069,02
RIVALTA DI TORINO	TO	1.750.353,04
RIVA PRESSO CHIERI	TO	297.482,60
RIVARA	TO	607.031,40
RIVAROLO CANAVESE	TO	837.519,62
RIVAROSSA	TO	108.082,66
RIVOLI	TO	3.219.705,00
ROBASSOMERO	TO	500.130,81
ROCCA CANAVESE	TO	208.320,25
ROLETTO	TO	476.941,41
ROMANO CANAVESE	TO	387.753,32
RONCO CANAVESE	TO	42.404,81
RONDISSONE	TO	298.239,11
RORA'	TO	70.797,56
ROSTA	TO	404.766,41
ROURE	TO	84.437,29
RUEGLIO	TO	181.302,68
SALASSA	TO	205.819,42
SALBERTRAND	TO	38.856,60
SALERANO CANAVESE	TO	123.409,49
SALZA DI PINEROLO	TO	33.468,49
SAMONE	TO	186.587,68
SAN BENIGNO CANAVESE	TO	276.847,91
SAN CARLO CANAVESE	TO	349.204,77
SAN COLOMBANO BELMONTE	TO	123.987,85
SAN DIDERO	TO	181.222,79
SAN FRANCESCO AL CAMPO	TO	555.392,50
SANGANÒ	TO	413.700,89
SAN GERMANO CHISONE	TO	431.145,81
SAN GILLIO	TO	530.453,53
SAN GIORGIO CANAVESE	TO	288.242,97
SAN GIORIO DI SUSÀ	TO	271.551,66
SAN GIUSTO CANAVESE	TO	410.377,81
SAN MARTINO CANAVESE	TO	161.164,12
SAN MAURIZIO CANAVESE	TO	518.778,11
SAN MAURO TORINESE	TO	1.672.750,48



SAN PIETRO VAL LEMINA	TO	179.636,50
SAN PONSÒ	TO	71.175,27
SAN RAFFAELE CIMENA	TO	271.226,07
SAN SEBASTIANO DA PO	TO	250.708,83
SAN SECONDO DI PINEROLO	TO	637.156,80
SANT'AMBROGIO DI TORINO	TO	883.438,14
SANT'ANTONINO DI SUSÀ	TO	616.442,17
SANTENA	TO	1.324.420,62
SCALENGHE	TO	289.977,71
SCARMAGNO	TO	720.197,82
SCIOLZE	TO	152.345,79
SESTRIERE	TO	118.818,28
SETTIMO ROTTARO	TO	97.508,85
SETTIMO TORINESE	TO	7.454.459,90
SETTIMO VITTORE	TO	366.233,66
SPARONE	TO	145.448,49
STRAMBINELLO	TO	84.061,17
STRAMBINO	TO	139.115,71
SUSÀ	TO	556.732,61
TAVAGNASCO	TO	241.066,17
TORINO	TO	122.958.370,86
TORRAZZA PIEMONTE	TO	400.273,03
TORRE CANAVESE	TO	122.694,23
TORRE PELLICE	TO	623.406,58
TRANA	TO	237.981,87
TRAUSELLA	TO	51.040,64
TRAVERSELLA	TO	142.586,92
TRAVES	TO	90.906,76
TROFARELLO	TO	945.608,28
USSEAUX	TO	43.470,21
USSEGLIO	TO	11.434,61
VAIE	TO	315.866,64
VAL DELLA TORRE	TO	295.065,98
VALLO TORINESE	TO	155.213,71
VALGIOIE	TO	68.427,96
VALPERGA	TO	452.921,45
VALPRATO SOANA	TO	91.725,92
VARISELLA	TO	164.612,00
VAUDA CANAVESE	TO	145.867,96
VENARIA REALE	TO	4.273.556,11
VENAUS	TO	447.193,40
VEROLENGO	TO	278.480,76
VERRUA SAVOIA	TO	189.759,19
VESTIGNE'	TO	120.800,90
VIALFRE'	TO	80.191,37
VICO CANAVESE	TO	160.460,55
VIDRACCO	TO	119.019,97
VIGONE	TO	258.500,54
VILLAFRANCA PIEMONTE	TO	924.253,50
VILLANOVA CANAVESE	TO	175.680,52
VILLARBASSE	TO	201.324,03




VILLAR DORA	TO	325.472,33
VILLAREGGIA	TO	124.271,21
VILLAR FOCCHIARDO	TO	252.819,16
VILLAR PELLICE	TO	287.859,99
VILLAR PEROSA	TO	719.422,04
VILLASTELLONE	TO	510.873,72
VINOVO	TO	16.139,34
VIRLE PIEMONTE	TO	153.727,56
VISCHE	TO	196.181,35
VISTRORIO	TO	146.426,88
VIU'	TO	45.647,81
VOLPIANO	TO	1.392.792,73
VOLVERA	TO	682.682,46
ALBANO VERCELLESE	VC	65.762,14
ALICE CASTELLO	VC	195.510,96
ARBORIO	VC	83.558,91
BALMUCCIA	VC	37.730,77
BALOCCO	VC	250.958,94
BIANZE'	VC	51.394,01
BOCCIOLETO	VC	88.295,41
BORGOSERIA	VC	678.982,22
BORGO VERCELLI	VC	153.425,89
BREIA	VC	43.565,23
BURONZO	VC	61.298,34
CARCOFORO	VC	14.519,54
CARESANA	VC	34.708,19
CARESANABLOT	VC	233.988,85
CARISIO	VC	93.226,65
CELLIO	VC	138.880,99
CIGLIANO	VC	223.010,81
CIVIASCO	VC	75.331,79
COLLOBIANO	VC	3.748,39
CRAVAGLIANA	VC	87.244,65
CRESCENTINO	VC	443.092,21
CROVA	VC	53.178,89
DESANA	VC	17.069,79
FORMIGLIANA	VC	47.002,23
GATTINARA	VC	678.675,75
GHISLARENGO	VC	158.276,91
GREGGIO	VC	95.965,74
GUARDABOSONE	VC	120.245,39
LAMPORO	VC	71.091,65
LENTA	VC	141.944,44
LIGNANA	VC	36.198,77
LIVORNO FERRARIS	VC	126.197,41
LOZZOLO	VC	201.501,05
MONCRIVELLO	VC	173.317,77
MOTTA DE' CONTI	VC	167.184,12
OLCENENGO	VC	12.091,65
OLDENICO	VC	63.757,53
PALAZZOLO VERCELLESE	VC	128.162,31




PERTENGO	VC	13.722,32
PEZZANA	VC	73.016,23
POSTUA	VC	125.423,57
PRAROLO	VC	110.626,49
QUARONA	VC	676.914,52
RASSA	VC	33.413,78
RIMA SAN GIUSEPPE	VC	1.265,04
RIMASCO	VC	46.703,11
RIMELLA	VC	42.300,11
RIVE	VC	23.372,78
ROASIO	VC	263.550,73
ROSSA	VC	52.524,43
ROVASENDA	VC	23.477,68
SABBIA	VC	30.174,77
SALASCO	VC	13.271,07
SALUGGIA	VC	151.363,38
SAN GERMANO VERCELLESE	VC	122.945,71
SAN GIACOMO VERCELLESE	VC	59.682,70
SANTHIA'	VC	243.809,57
SERRAVALLE SESIA	VC	617.078,41
STROPPIANA	VC	51.823,05
TRICERRO	VC	101.124,62
TRINO	VC	293.451,33
TRONZANO VERCELLESE	VC	167.735,87
VALDUGGIA	VC	352.987,81
VARALLO	VC	777.841,15
VERCELLI	VC	2.672.015,54
VILLATA	VC	130.630,41
VOCCA	VC	42.845,02
AILOCHE	BI	116.780,98
ANDORNO MICCA	BI	533.815,86
BENNA	BI	330.815,55
BIELLA	BI	3.384.290,77
BIOGLIO	BI	237.657,76
BORRIANA	BI	156.939,90
BRUSNENGO	BI	332.872,29
CALLABIANA	BI	61.223,39
CAMANDONA	BI	117.957,62
CAMBURZANO	BI	321.263,15
CAMPIGLIA CERVO	BI	7.264,20
CANDELO	BI	565.450,28
CAPRILE	BI	87.311,03
CASAPINTA	BI	132.939,95
CASTELLETTO CERVO	BI	183.658,20
CAVAGLIA'	BI	351.697,00
CERRETO CASTELLO	BI	283.190,69
CERRIONE	BI	433.252,23
COGGIOLA	BI	453.043,79
COSSATO	BI	1.514.300,38
CREVACUORE	BI	389.964,15
CROSA	BI	113.944,05




CURINO	BI	184.351,02
DONATO	BI	181.964,30
DORZANO	BI	119.998,52
GAGLIANICO	BI	789.737,16
GIFFLENGA	BI	50.194,99
GRAGLIA	BI	185.831,95
LESSONA	BI	534.692,25
MAGNANO	BI	74.027,79
MASSAZZA	BI	56.452,03
MASSERANO	BI	378.526,90
MEZZANA MORTIGLIENGO	BI	169.981,74
MIAGLIANO	BI	173.495,66
MONGRANDO	BI	513.850,40
MOSSO	BI	312.343,43
MOTTALCIATA	BI	190.415,04
MUZZANO	BI	120.351,90
NETRO	BI	199.133,54
OCCHIEPPO INFERIORE	BI	393.515,96
OCCHIEPPO SUPERIORE	BI	374.598,00
PETTINENGO	BI	336.560,80
PIATTO	BI	144.841,31
PIEDICAVALLO	BI	37.338,54
POLLONE	BI	226.845,70
PONDERANO	BI	201.635,17
PORTULA	BI	334.115,91
PRALUNGO	BI	443.045,72
PRAY	BI	505.332,64
QUAREGNA	BI	260.051,92
QUITTENGO	BI	34.410,66
RONCO BIELLESE	BI	212.646,83
ROPPOLO	BI	161.348,42
SAGLIANO MICCA	BI	154.505,05
SALA BIELLESE	BI	147.804,61
SALUSSOLA	BI	199.034,04
SANDIGLIANO	BI	604.304,52
SAN PAOLO CERVO	BI	17.989,54
SELVE MARCONE	BI	30.874,21
SOPRANA	BI	210.510,61
SORDEVOLO	BI	191.268,50
SOSTEGNO	BI	201.782,73
STRONA	BI	244.715,40
TAVIGLIANO	BI	144.973,85
TERNENGO	BI	98.471,55
TOLLEGNO	BI	510.185,25
TORRAZZO	BI	52.732,76
TRIVERO	BI	650.602,59
VALDENGO	BI	329.710,89
VALLANZENGO	BI	96.216,51
VALLE MOSSO	BI	820.903,08
VALLE SAN NICOLAO	BI	266.742,11
VEGLIO	BI	127.506,97



VERRONE	BI	835.411,99
VIGLIANO BIELLESE	BI	632.126,52
VILLA DEL BOSCO	BI	109.971,97
VILLANOVA BIELLESE	BI	41.736,20
VIVERONE	BI	192.523,28
ZIMONE	BI	164.112,14
ZUBIENA	BI	210.567,96
ZUMAGLIA	BI	199.385,22
ANTRONA SCHIERANCO	VB	110.238,30
ANZOLA D'OSSOLA	VB	161.666,56
ARIZZANO	VB	213.433,39
AROLA	VB	74.397,00
AURANO	VB	14.381,88
BACENO	VB	232.969,15
BANNIO ANZINO	VB	125.236,67
BAVENO	VB	465.698,19
BEE	VB	85.576,48
BEURA-CARDEZZA	VB	370.323,44
BOGNANCO	VB	112.120,87
BROVELLO-CARPUGNINO	VB	21.406,91
CALASCA-CASTIGLIONE	VB	228.604,35
CAMBIASCA	VB	261.772,50
CANNERO RIVIERA	VB	82.836,79
CANNOBIO	VB	393.584,39
CAPREZZO	VB	23.512,37
CASALE CORTE CERRO	VB	556.039,74
CAVAGLIO-SPOCCIA	VB	113.133,12
CEPPO MORELLI	VB	96.296,33
CESARA	VB	138.259,46
COSSOGNO	VB	114.062,59
CRAVEGGIA	VB	9.659,15
CREVOLADOSSOLA	VB	455.497,49
CRODO	VB	72.009,45
CURSOLO-ORASSO	VB	52.982,30
DOMODOSSOLA	VB	1.925.838,50
DRUOGNO	VB	120.871,95
FALMENTA	VB	74.163,93
FORMAZZA	VB	87.343,99
GERMAGNO	VB	57.490,26
GHIFFA	VB	280.279,51
GRAVELLONA TOCE	VB	950.425,99
GURRO	VB	123.050,05
INTRAGNA	VB	27.210,81
LOREGLIA	VB	117.079,24
MADONNA DEL SASSO	VB	68.432,13
MALESCO	VB	187.735,66
MASERA	VB	220.846,96
MASSIOLA	VB	68.098,19
MERGOZZO	VB	343.197,08
MIAZZINA	VB	88.695,60
MONTECRETESE	VB	277.982,22



MONTESCHENO	VB	152.255,08
NONIO	VB	214.268,33
OGGEBBIO	VB	152.304,74
OMEGNA	VB	1.917.940,22
ORNAVASSO	VB	647.380,70
PALLANZENO	VB	311.592,81
PIEDIMULERA	VB	529.720,51
PIEVE VERGONTE	VB	695.771,62
PREMENO	VB	47.002,86
PREMIA	VB	109.142,35
PREMOSELLO-CHIOVENDA	VB	359.328,77
QUARNA SOPRA	VB	74.595,80
QUARNA SOTTO	VB	104.778,57
RE	VB	218.164,09
SAN BERNARDINO VERBANO	VB	291.269,28
SEPIANA	VB	86.383,20
TOCENO	VB	102.806,88
TRAREGO VIGGIONA	VB	57.732,31
TRASQUERA	VB	74.564,14
TRONTANO	VB	321.911,79
VALSTRONA	VB	325.828,85
VANZONE CON SAN CARLO	VB	121.160,88
VARZO	VB	300.412,80
VERBANIA	VB	3.332.459,16
VIGANELLA	VB	73.898,61
VIGNONE	VB	194.179,93
VILLADOSSOLA	VB	656.393,39
VILLETTE	VB	65.774,92
VOGOGNA	VB	462.820,36
ADRARA SAN MARTINO	BG	439.001,57
ADRARA SAN ROCCO	BG	165.736,23
ALBANO SANT'ALESSANDRO	BG	1.036.145,16
ALBINO	BG	1.405.109,90
ALGUA	BG	134.420,37
ALME'	BG	412.605,40
ALMENNO SAN BARTOLOMEO	BG	397.857,34
ALMENNO SAN SALVATORE	BG	408.283,18
ALZANO LOMBARDO	BG	1.592.084,10
AMBIVERE	BG	438.161,87
ANTEGNATE	BG	496.602,39
ARCENE	BG	797.926,50
ARDESIO	BG	654.638,16
ARZAGO D'ADDA	BG	406.029,68
AVERARA	BG	71.309,31
AZZANO SAN PAOLO	BG	571.083,46
AZZONE	BG	170.165,66
BAGNATICA	BG	1.571.816,69
BARBATA	BG	180.055,41
BARIANO	BG	633.409,52
BARZANA	BG	349.676,72
BEDULITA	BG	162.575,00




BERBENNO	BG	366.887,17
BERGAMO	BG	11.193.523,16
BERZO SAN FERMO	BG	262.503,69
BIANZANO	BG	37.908,74
BLELLO	BG	41.798,10
BOLGARE	BG	771.551,46
BOLTIERE	BG	486.448,43
BONATE SOPRA	BG	664.987,97
BONATE SOTTO	BG	596.627,08
BORGO DI TERZO	BG	310.482,01
BOSSICO	BG	230.418,62
BOTTANUCO	BG	650.519,45
BRACCA	BG	146.137,49
BRANZI	BG	102.077,87
BREMBATE	BG	797.455,00
BREMBATE DI SOPRA	BG	329.002,78
BREMBILLA	BG	729.925,34
BRIGNANO GERA D'ADDA	BG	473.691,16
BRUMANO	BG	9.078,82
BRUSAPORTO	BG	289.333,85
CALCINATE	BG	831.754,89
CALCIO	BG	321.855,85
CALUSCO D'ADDA	BG	793.914,75
CALVENZANO	BG	568.795,17
CAMERATA CORNELLO	BG	166.855,87
CANONICA D'ADDA	BG	818.662,24
CAPIZZONE	BG	275.096,72
CAPRIATE SAN GERVASIO	BG	958.852,34
CAPRINO BERGAMASCO	BG	485.686,90
CARAVAGGIO	BG	1.151.415,90
CAROBIO DEGLI ANGELI	BG	660.538,90
CARONA	BG	236.271,79
CARVICO	BG	592.966,31
CASAZZA	BG	682.554,15
CASIRATE D'ADDA	BG	408.686,09
CASNIGO	BG	697.162,39
CASSIGLIO	BG	43.169,56
CASTELLI CALEPIO	BG	964.603,77
CASTEL ROZZONE	BG	437.825,19
CASTRO	BG	309.598,34
CAVERNAGO	BG	387.751,98
CAZZANO SANT'ANDREA	BG	323.983,88
CENATE SOPRA	BG	377.284,06
CENATE SOTTO	BG	585.304,90
CENE	BG	545.066,42
CERETE	BG	210.687,03
CHIGNOLO D'ISOLA	BG	591.156,96
CHIUDUNO	BG	764.730,44
CISANO BERGAMASCO	BG	685.124,77
CISERANO	BG	860.734,06
CIVIDATE AL PIANO	BG	523.153,61






CLUSONE	BG	352.188,39
COLERE	BG	347.603,99
COLOGNO AL SERIO	BG	835.246,71
COLZATE	BG	308.800,33
COMUN NUOVO	BG	693.902,75
CORNA IMAGNA	BG	202.829,03
CORTENUOVA	BG	590.742,33
COSTA DI MEZZATE	BG	606.849,90
COSTA VALLE IMAGNA	BG	147.440,32
COSTA VOLPINO	BG	1.249.847,46
COVO	BG	414.022,24
CREDARO	BG	517.885,87
CURNO	BG	997.519,29
CUSIO	BG	57.826,53
DALMINE	BG	2.845.851,90
DOSSENA	BG	203.385,52
ENDINE GAIANO	BG	419.216,25
ENTRATICO	BG	437.551,37
FARA GERA D'ADDA	BG	483.868,97
FARA OLIVANA CON SOLA	BG	256.226,48
FILAGO	BG	632.025,78
FINO DEL MONTE	BG	159.125,60
FIORANO AL SERIO	BG	502.137,57
FONTANELLA	BG	370.011,77
FONTENO	BG	111.050,85
FORESTO SPARSO	BG	539.286,91
FORNOVO SAN GIOVANNI	BG	387.345,72
FUIPIANO VALLE IMAGNA	BG	14.311,58
GANDELLINO	BG	181.552,10
GANDINO	BG	452.064,15
GANDOSSO	BG	299.548,02
GAVERINA TERME	BG	258.827,70
GAZZANIGA	BG	596.010,03
GEROSA	BG	109.367,11
GHISALBA	BG	409.917,78
GORLAGO	BG	505.631,52
GORLE	BG	598.393,70
GORNO	BG	298.823,27
GRASSOBBIO	BG	1.208.513,63
GROMO	BG	63.503,37
GRONE	BG	182.063,53
GRUMELLO DEL MONTE	BG	762.648,61
ISOLA DI FONDRA	BG	23.566,94
ISSO	BG	264.687,11
LALLIO	BG	879.099,56
LEFFE	BG	255.541,48
LENNA	BG	223.419,84
LEVATE	BG	874.489,03
LOCATELLO	BG	153.485,06
LOVERE	BG	763.876,03
LURANO	BG	460.255,18



LUZZANA	BG	185.934,44
MADONE	BG	745.173,04
MAPELLO	BG	668.677,04
MARTINENGO	BG	749.236,30
MEDOLAGO	BG	612.179,88
MEZZOLDO	BG	36.839,51
MISANO DI GERA D'ADDA	BG	418.958,97
MOIO DE' CALVI	BG	57.680,55
MONASTEROLO DEL CASTELLO	BG	134.708,44
MONTELLO	BG	433.534,91
MORENGO	BG	359.068,79
MORNICO AL SERIO	BG	559.155,66
MOZZANICA	BG	504.231,00
MOZZO	BG	144.117,99
NEMBRO	BG	1.452.299,88
OLMO AL BREMBO	BG	294.400,71
OLTRESENDA ALTA	BG	51.978,88
ONETA	BG	95.216,09
ORIO AL SERIO	BG	811.771,96
ORNICA	BG	44.025,29
OSIO SOPRA	BG	417.160,39
OSIO SOTTO	BG	912.959,72
PAGAZZANO	BG	277.211,50
PALADINA	BG	540.486,76
PALAZZAGO	BG	478.707,43
PALOSCO	BG	618.436,36
PARRE	BG	487.466,26
PARZANICA	BG	60.190,57
PEDRENGO	BG	688.129,14
PEIA	BG	414.471,84
PIANICO	BG	286.404,56
PIAZZA BREMBANA	BG	107.545,89
PIARIO	BG	213.834,60
PIAZZOLO	BG	26.107,24
POGNANO	BG	475.925,50
PONTE NOSSA	BG	483.184,99
PONTERANICA	BG	305.651,98
PONTE SAN PIETRO	BG	826.814,40
PONTIDA	BG	488.898,19
PONTIROLO NUOVO	BG	508.281,21
PRADALUNGA	BG	899.718,94
PREDORE	BG	142.207,40
PREMOLO	BG	202.415,71
PRESEZZO	BG	749.992,80
PUMENENGO	BG	271.601,98
RANICA	BG	642.033,50
RANZANICO	BG	99.011,29
RIVA DI SOLTO	BG	175.700,13
ROGNO	BG	891.621,05
ROMANO DI LOMBARDIA	BG	1.014.912,29
RONCOLA	BG	59.168,02



ROTA D'IMAGNA	BG	107.174,39
ROVETTA	BG	192.284,85
SAN GIOVANNI BIANCO	BG	774.504,90
SAN PAOLO D'ARGON	BG	652.530,82
SAN PELLEGRINO TERME	BG	1.028.231,22
SANTA BRIGIDA	BG	61.514,30
SANT'OMOBONO TERME	BG	525.415,52
SARNICO	BG	617.612,37
SCANZOROSCIATE	BG	728.583,97
SCHILPARIO	BG	78.360,96
SEDRINA	BG	545.468,35
SERiate	BG	2.233.690,03
SOLTO COLLINA	BG	95.198,52
SOLZA	BG	295.209,02
SONGAVAZZO	BG	82.685,09
SORISOLE	BG	633.672,29
SOTTO IL MONTE GIOVANNI XXIII	BG	251.471,42
SOVERE	BG	760.613,25
SPINONE AL LAGO	BG	193.467,12
SPIRANO	BG	514.374,45
STIZZANO	BG	1.291.100,92
STROZZA	BG	326.855,44
SUISIO	BG	762.357,48
TALEGGIO	BG	39.761,51
TAVERNOLA BERGAMASCA	BG	286.659,10
TELGATE	BG	1.224.326,02
TERNO D'ISOLA	BG	576.557,84
TORRE BOLDONE	BG	494.807,64
TORRE DE' ROVERI	BG	338.001,94
TORRE PALLAVICINA	BG	189.145,74
TRESCORE BALNEARIO	BG	548.986,10
TREVIGLIO	BG	2.186.285,86
TREVILOLO	BG	969.453,46
UBIALE CLANEZZO	BG	346.498,44
URGNANO	BG	721.276,09
VALBONDIONE	BG	417.477,65
VALBREMBO	BG	721.792,30
VALGOGLIO	BG	165.311,98
VALNEGRA	BG	68.362,11
VALSECCA	BG	92.603,26
VALTORTA	BG	85.111,27
VEDESETA	BG	41.100,00
VERDELLINO	BG	1.169.079,20
VERDELLO	BG	556.659,69
VERTOVA	BG	743.636,50
VIADANICA	BG	327.982,52
VIGANO SAN MARTINO	BG	257.759,67
VIGOLO	BG	129.304,64
VILLA D'ADDA	BG	634.001,89
VILLA D'ALME'	BG	544.997,65
VILLA DI SERIO	BG	543.583,44




VILLA D'OGNA	BG	521.749,34
VILLONGO	BG	651.795,71
VILMINORE DI SCALVE	BG	243.443,90
ZANDOBBIO	BG	402.957,41
ZANICA	BG	749.372,52
ZOGNO	BG	525.746,15
ACQUAFREDDA	BS	291.170,92
ADRO	BS	1.117.029,02
AGNOSINE	BS	604.153,29
ALFIANELLO	BS	487.434,90
ANFO	BS	125.293,29
ANGOLO TERME	BS	504.526,99
ARTOGNE	BS	214.369,74
AZZANO MELLA	BS	539.760,98
BAGNOLO MELLA	BS	1.022.805,79
BAGOLINO	BS	771.215,43
BARBARIGA	BS	451.346,05
BARGHE	BS	273.033,45
BASSANO BRESCIANO	BS	444.276,18
BEDIZZOLE	BS	887.970,04
BERLINGO	BS	396.412,19
BERZO DEMO	BS	397.961,77
BERZO INFERIORE	BS	474.711,95
BIENNO	BS	582.669,61
BIONE	BS	489.144,98
BORGO SAN GIACOMO	BS	545.030,16
BORGOSATOLLO	BS	947.640,43
BORNO	BS	125.081,00
BOTTICINO	BS	515.765,32
BOVEGNO	BS	379.988,53
BOVEZZO	BS	931.582,82
BRANDICO	BS	285.859,14
BRAONE	BS	197.152,25
BRENO	BS	710.299,51
BRESCIA	BS	10.330.153,11
BRIONE	BS	121.232,23
CAINO	BS	432.600,11
CALCINATO	BS	1.097.652,69
CALVAGESE DELLA RIVIERA	BS	523.945,46
CALVISANO	BS	1.089.718,89
CAPO DI PONTE	BS	567.103,21
CAPOVALLE	BS	139.533,13
CAPRIANO DEL COLLE	BS	632.593,54
CAPRIOLO	BS	1.007.527,17
CARPENEDOLO	BS	1.151.254,62
CASTEGNATO	BS	1.205.619,25
CASTELCOVATI	BS	682.349,85
CASTEL MELLA	BS	973.100,32
CASTENEDOLO	BS	1.141.899,87
CASTO	BS	568.437,14
CASTREZZATO	BS	640.874,15



CAZZAGO SAN MARTINO	BS	1.405.676,58
CEDEGOLO	BS	700.992,46
CELLATICA	BS	747.451,11
CERVENO	BS	229.825,90
CETO	BS	491.211,39
CEVO	BS	332.600,16
CHIARI	BS	2.450.136,59
CIGOLE	BS	367.394,96
CIMBERGO	BS	107.185,56
CIVIDATE CAMUNO	BS	632.879,58
COCCAGLIO	BS	794.707,59
COLLEBEATO	BS	718.284,36
COLLIO	BS	437.700,18
COLOGNE	BS	964.726,46
COMEZZANO-CIZZAGO	BS	372.843,10
CONCESIO	BS	1.619.602,42
CORTE FRANCA	BS	1.087.371,31
CORZANO	BS	268.687,43
DARFO BOARIO TERME	BS	1.361.729,88
DELLO	BS	562.293,47
EDOLO	BS	1.764.868,82
ERBUSCO	BS	1.139.223,21
ESINE	BS	416.250,98
FIESSE	BS	381.066,24
FLERO	BS	1.045.458,76
GAMBARA	BS	628.377,62
GARDONE VAL TROMPIA	BS	1.400.124,03
GAVARDO	BS	1.345.152,93
GHEDI	BS	1.479.120,66
GIANICO	BS	508.947,06
GOTTOLENGO	BS	514.428,13
GUSSAGO	BS	1.627.512,88
IDRO	BS	392.625,02
INCUDINE	BS	69.103,02
IRMA	BS	59.200,83
ISEO	BS	371.736,72
ISORELLA	BS	735.981,77
LAVENONE	BS	206.840,04
LENO	BS	1.317.132,33
LIMONE SUL GARDA	BS	421.502,20
LODRINO	BS	395.714,51
LOGRATO	BS	557.826,70
LONATO	BS	1.683.739,22
LONGHENA	BS	177.855,07
LOSINE	BS	108.580,89
LOZIO	BS	91.571,66
LUMEZZANE	BS	3.389.340,65
MACLODIO	BS	305.850,23
MAGASA	BS	86.115,74
MAIRANO	BS	530.093,26
MALEGNO	BS	404.500,92




MALONNO	BS	507.340,24
MANERBA DEL GARDA	BS	616.066,63
MANERBIO	BS	1.303.974,38
MARCHENO	BS	956.809,47
MARMENTINO	BS	181.762,47
MARONE	BS	652.027,36
MAZZANO	BS	878.527,72
MILZANO	BS	266.555,37
MONIGA DEL GARDA	BS	276.711,13
MONNO	BS	118.323,37
MONTE ISOLA	BS	275.805,70
MONTICELLI BRUSATI	BS	767.008,13
MONTICHIARI	BS	2.197.415,47
MONTIRONE	BS	567.161,56
MURA	BS	271.963,22
MUSCOLINE	BS	345.526,41
NAVE	BS	1.581.563,17
NIARDO	BS	285.119,87
NUVOLENTO	BS	442.518,91
NUVOLERA	BS	546.433,12
ODOLO	BS	794.586,09
OFFLAGA	BS	640.622,28
OME	BS	808.011,58
ONO SAN PIETRO	BS	252.602,58
ORZINUOVI	BS	549.253,52
ORZIVECCHI	BS	523.352,25
OSPITALETTO	BS	991.881,05
OSSIMO	BS	241.643,02
PADENGHE SUL GARDA	BS	179.856,18
PADERNO FRANCIACORTA	BS	641.111,97
PAISCO LOVENO	BS	185.218,26
PAITONE	BS	450.690,47
PALAZZOLO SULL'OGLIO	BS	1.193.125,78
PARATICO	BS	562.037,82
PASPARDO	BS	153.833,63
PASSIRANO	BS	573.886,92
PAVONE DEL MELLA	BS	517.772,90
PERTICA ALTA	BS	182.182,86
PERTICA BASSA	BS	181.303,39
PEZZAZE	BS	348.793,82
PIAN CAMUNO	BS	493.569,94
PIANCOGNO	BS	628.875,45
PISOGNE	BS	1.240.270,73
POLAVENO	BS	497.566,98
POLPENAZZE DEL GARDA	BS	271.346,36
POMPIANO	BS	748.987,92
PONCARALE	BS	418.420,93
PONTEVICO	BS	814.492,45
PONTOGLIO	BS	819.181,11
POZZOLENGO	BS	582.544,01
PRALBOINO	BS	565.204,70



PRESEGLIE	BS	450.114,73
PRESTINE	BS	115.635,14
PREVALLE	BS	682.926,51
PROVAGLIO D'ISEO	BS	674.427,55
PROVAGLIO VAL SABBIA	BS	245.366,96
PUEGNAGO DEL GARDA	BS	290.518,37
QUINZANO D'OGGIO	BS	882.460,22
REMEDELLO	BS	504.365,95
REZZATO	BS	1.402.422,34
ROCCAFRANCA	BS	723.336,27
RODENGO-SAIANO	BS	1.640.737,52
ROE' VOLCIANO	BS	728.606,76
RONCADELLE	BS	1.094.232,38
ROVATO	BS	1.676.808,56
RUDIANO	BS	442.379,44
SABBIO CHIESE	BS	883.811,08
SALE MARASINO	BS	423.655,56
SALO'	BS	168.940,12
SAN FELICE DEL BENACO	BS	315.979,14
SAN GERVASIO BRESCIANO	BS	426.070,39
SAN PAOLO	BS	586.947,99
SAN ZENO NAVIGLIO	BS	1.066.692,58
SAREZZO	BS	1.568.517,77
SAVIORE DELL'ADAMELLO	BS	268.537,64
SELLERO	BS	474.318,64
SENIGA	BS	276.376,46
SERLE	BS	502.516,65
SOIANO DEL LAGO	BS	100.459,09
SONICO	BS	292.332,69
SULZANO	BS	271.990,02
TAVERNOLE SUL MELLA	BS	357.430,75
TIGNALE	BS	206.194,58
TORBOLE CASAGLIA	BS	797.519,83
TRAVAGLIATO	BS	675.003,56
TREMOSINE	BS	436.517,63
TRENZANO	BS	599.607,83
TREVISO BRESCIANO	BS	154.837,23
URAGO D'OGGIO	BS	949.849,21
VALLIO TERME	BS	272.914,87
VALVESTINO	BS	104.655,13
VEROLANUOVA	BS	957.679,17
VEROLAVECCHIA	BS	563.881,48
VESTONE	BS	855.199,77
VEZZA D'OGGIO	BS	60.690,66
VILLA CARCINA	BS	1.335.213,03
VILLACHIARA	BS	176.289,30
VILLANUOVA SUL CLISI	BS	833.351,83
VIONE	BS	134.156,56
VISANO	BS	444.208,65
VOBARNO	BS	1.405.005,44
ZONE	BS	213.422,80




ALBAVILLA	CO	308.203,66
ALBESE CON CASSANO	CO	601.296,79
ALBIOLO	CO	363.144,86
ALSERIO	CO	230.140,84
ALZATE BRIANZA	CO	566.289,96
ANZANO DEL PARCO	CO	359.207,64
APPIANO GENTILE	CO	375.927,48
AROSIO	CO	556.364,92
ASSO	CO	311.711,42
BARNI	CO	100.134,38
BELLAGIO	CO	24.141,11
BENE LARIO	CO	119.487,81
BEREGAZZO CON FIGLIARO	CO	406.128,44
BINAGO	CO	673.373,78
BIZZARONE	CO	288.244,91
BLESSAGNO	CO	72.472,45
BLEVIO	CO	8.774,74
BREGNANO	CO	424.031,54
BRENNA	CO	302.303,77
BRIENNO	CO	50.684,85
BRUNATE	CO	6.093,98
BULGAROGRASSO	CO	433.262,34
CABIATE	CO	558.565,52
CADORAGO	CO	667.384,08
CAGNO	CO	220.232,61
CAMPIONE D'ITALIA	CO	395.133,53
CANTU'	CO	936.805,84
CANZO	CO	481.689,13
CAPIAGO INTIMIANO	CO	145.141,23
CARATE URIO	CO	94.459,40
CARBONATE	CO	461.038,37
CARIMATE	CO	426.596,53
CARLAZZO	CO	218.502,18
CARUGO	CO	561.113,45
CASLINO D'ERBA	CO	297.411,93
CASNATE CON BERNATE	CO	846.581,63
CASSINA RIZZARDI	CO	146.607,04
CASTELMARTE	CO	284.933,53
CASTELNUOVO BOZZENTE	CO	165.413,82
CAVALLASCA	CO	372.551,66
CAVARGNA	CO	98.222,39
CERANO D'INTELVI	CO	66.348,33
CERMENATE	CO	274.263,27
CIRIMIDO	CO	312.541,09
CLAINO CON OSTENO	CO	109.537,91
COLONNO	CO	71.986,14
COMO	CO	3.074.095,18
CORRIDO	CO	166.044,45
CREMIA	CO	114.205,11
CUCCIAGO	CO	743.615,79
CUSINO	CO	57.493,33






DOMASO	CO	5.903,96
DONGO	CO	640.595,60
DOSSO DEL LIRO	CO	118.693,38
DREZZO	CO	203.091,35
ERBA	CO	1.323.941,23
EUPILIO	CO	195.429,99
FALOPPIO	CO	486.044,79
FENEGRO'	CO	348.976,40
FIGINO SERENZA	CO	707.341,73
FINO MORNASCO	CO	746.003,48
GARZENO	CO	237.031,21
GERA LARIO	CO	137.707,70
GIRONICO	CO	427.849,26
GRANDATE	CO	645.486,43
GRANDOLA ED UNITI	CO	218.326,63
GRAVEDONA ED UNITI	CO	158.964,20
GRIANTE	CO	89.088,97
GUANZATE	CO	419.048,34
INVERIGO	CO	670.402,17
LAGLIO	CO	46.350,44
LAINO	CO	15.077,59
LAMBRUGO	CO	342.884,71
LASNIGO	CO	123.595,31
LENNO	CO	82.403,79
LEZZENO	CO	23.689,19
LIMIDO COMASCO	CO	300.145,75
LIPOMO	CO	191.239,14
LIVO	CO	104.339,80
LOCATE VARESINO	CO	640.465,09
LOMAZZO	CO	791.678,07
LONGONE AL SEGRINO	CO	134.601,53
LUISAGO	CO	533.896,38
LURAGO D'ERBA	CO	415.009,04
LURAGO MARINONE	CO	416.044,53
LURATE CACCIVIO	CO	1.115.755,91
MARIANO COMENSE	CO	771.159,86
MASLIANICO	CO	189.957,84
MERONE	CO	488.063,50
MEZZEGRA	CO	20.068,62
MOLTRASIO	CO	12.928,33
MONGUZZO	CO	348.432,83
MONTANO LUCINO	CO	827.449,26
MONTEMEZZO	CO	63.754,93
MONTORFANO	CO	343.163,95
MOZZATE	CO	804.205,83
MUSSO	CO	144.037,89
NOVEDRATE	CO	655.564,06
OLGIATE COMASCO	CO	898.695,70
OLTRONA DI SAN MAMETTE	CO	477.660,08
ORSENIGO	CO	541.795,55
OSSUCCIO	CO	10.134,11




PARE'	CO	222.014,22
PEGLIO	CO	58.786,39
PIANELLO DEL LARIO	CO	103.325,38
PIGRA	CO	78.668,46
POGNANA LARIO	CO	126.368,25
PONNA	CO	45.668,00
PONTE LAMBRO	CO	657.898,68
PORLEZZA	CO	563.530,40
PROSERPIO	CO	115.542,17
PUSIANO	CO	73.490,20
RAMPONIO VERNA	CO	83.437,50
REZZAGO	CO	44.042,63
RODERO	CO	164.874,68
RONAGO	CO	238.939,05
ROVELLASCA	CO	572.275,32
ROVELLO PORRO	CO	322.529,16
SALA COMACINA	CO	32.592,58
SAN BARTOLOMEO VAL CAVARGNA	CO	167.581,87
SAN FERMO DELLA BATTAGLIA	CO	360.744,80
SAN NAZZARO VAL CAVARGNA	CO	136.383,03
SAN SIRO	CO	106.117,56
SCHIGNANO	CO	36.875,58
SENNA COMASCO	CO	640.406,30
SOLBIATE	CO	460.379,60
SORICO	CO	81.530,09
STAZZONA	CO	101.948,41
TAVERNERIO	CO	535.589,48
TREMEZZO	CO	3.084,26
TREZZONE	CO	48.164,59
TURATE	CO	911.491,76
UGGIATE-TREVANO	CO	494.170,75
VALBRONA	CO	245.165,88
VALMOREA	CO	325.677,24
VAL REZZO	CO	78.981,62
VALSOLDA	CO	36.077,86
VELESO	CO	49.891,03
VENIANO	CO	518.811,58
VERCANA	CO	79.925,73
VERTEMATE CON MINOPRIO	CO	939.956,63
VILLA GUARDIA	CO	725.089,83
ZELBIO	CO	43.993,52
ACQUANEGRA CREMONESE	CR	175.700,13
AGNADELLO	CR	427.304,77
ANNICCO	CR	267.550,39
AZZANELLO	CR	148.708,37
BAGNOLO CREMASCO	CR	581.275,01
BONEMERSE	CR	84.721,61
BORDOLANO	CR	113.603,52
CA' D'ANDREA	CR	126.250,95
CALVATONE	CR	125.505,59
CAMISANO	CR	271.919,75




CAMPAGNOLA CREMASCA	CR	154.513,25
CAPERGNANICA	CR	142.432,78
CAPPELLA CANTONE	CR	195.562,57
CAPPELLA DE' PICENARDI	CR	119.128,08
CAPRALBA	CR	366.399,19
CASALBUTTANO ED UNITI	CR	705.191,91
CASALE CREMASCO VIDOLASCO	CR	261.712,52
CASALETTO CEREDANO	CR	168.850,34
CASALETTO DI SOPRA	CR	133.887,10
CASALETTO VAPRIO	CR	268.721,21
CASALMAGGIORE	CR	1.419.565,34
CASALMORANO	CR	294.148,69
CASTELDIDONE	CR	82.981,64
CASTEL GABBIANO	CR	133.739,33
CASTELLEONE	CR	761.421,63
CASTELVERDE	CR	298.798,48
CASTELVISCONTI	CR	55.035,76
CELLA DATI	CR	166.071,87
CHIEVE	CR	380.644,89
CICOGLIO	CR	187.535,52
CINGIA DE' BOTTI	CR	174.957,36
CORTE DE' CORTESI CON CIGNONE	CR	339.261,94
CORTE DE' FRATI	CR	257.040,96
CREDERA RUBBIANO	CR	172.537,40
CREMA	CR	1.303.668,23
CREMONA	CR	6.119.920,16
CREMOSANO	CR	269.389,08
CROTTA D'ADDA	CR	145.292,18
CUMIGNANO SUL NAVIGLIO	CR	106.513,22
DEROVERE	CR	88.622,90
DOVERA	CR	549.868,85
DRIZZONA	CR	118.703,42
FIESCO	CR	223.816,33
FORMIGARA	CR	134.749,41
GABBIONETA-BINANUOVA	CR	206.605,20
GADESCO PIEVE DELMONA	CR	249.517,25
GENIVOLTA	CR	165.564,27
GERRE DE' CAPRIOLI	CR	153.098,33
GOMBITO	CR	143.147,96
GRONTARDO	CR	142.533,48
GRUMELLO CREMONESE ED UNITI	CR	288.529,34
GUSSOLA	CR	527.535,93
ISOLA DOVARESE	CR	204.709,32
IZANO	CR	268.620,28
MADIGNANO	CR	431.766,12
MALAGNINO	CR	142.444,02
MARTIGNANA DI PO	CR	182.863,55
MONTE CREMASCO	CR	360.353,72
MONTODINE	CR	351.279,68
MOSCAZZANO	CR	164.752,18
MOTTA BALUFFI	CR	166.639,87




OFFANENGO	CR	452.954,69
OLMENETA	CR	180.540,63
OSTIANO	CR	448.861,40
PADERNO PONCHIELLI	CR	244.259,66
PALAZZO PIGNANO	CR	654.898,77
PANDINO	CR	654.869,55
PERSICO DOSIMO	CR	398.039,77
PESCAROLO ED UNITI	CR	263.736,54
PESSINA CREMONESE	CR	90.798,66
PIADENA	CR	536.416,06
PIANENGO	CR	377.003,27
PIERANICA	CR	189.694,97
PIEVE D'OLMI	CR	110.266,18
PIEVE SAN GIACOMO	CR	215.373,77
PIZZIGHETTONE	CR	797.546,79
POZZAGLIO ED UNITI	CR	260.509,08
QUINTANO	CR	145.255,13
RICENGO	CR	248.573,70
RIPALTA ARPINA	CR	166.359,35
RIPALTA CREMASCA	CR	530.058,56
RIPALTA GUERINA	CR	213.866,82
RIVAROLO DEL RE ED UNITI	CR	232.032,03
RIVOLTA D'ADDA	CR	422.877,98
ROBECCO D'OGLIO	CR	400.010,13
ROMANENGO	CR	432.037,51
SALVIROLA	CR	240.354,81
SAN BASSANO	CR	271.633,84
SAN DANIELE PO	CR	212.580,15
SAN GIOVANNI IN CROCE	CR	285.067,13
SAN MARTINO DEL LAGO	CR	108.582,28
SCANDOLARA RAVARA	CR	300.541,47
SCANDOLARA RIPA D'OGLIO	CR	139.968,41
SERGNANO	CR	636.771,30
SESTO ED UNITI	CR	299.471,37
SOLAROLO RAINERIO	CR	190.818,52
SONCINO	CR	731.162,73
SORESINA	CR	1.067.892,33
SOSPIRO	CR	393.423,43
SPINADESCO	CR	314.225,63
SPINEDA	CR	101.023,30
SPINO D'ADDA	CR	383.964,03
STAGNO LOMBARDO	CR	115.910,93
TICENGO	CR	121.475,69
TORLINO VIMERCATI	CR	70.097,71
TORNATA	CR	110.277,85
TORRE DE' PICENARDI	CR	307.469,21
TORRICELLA DEL PIZZO	CR	166.131,68
TRESCORE CREMASCO	CR	453.082,01
TRIGOLO	CR	220.816,81
VAIANO CREMASCO	CR	624.902,36
VAILATE	CR	652.790,31




VESCOVATO	CR	425.753,75
VOLONGO	CR	143.428,18
VOLTIDO	CR	80.651,35
ACQUANEGRA SUL CHIESE	MN	303.715,44
ASOLA	MN	770.942,14
BAGNOLO SAN VITO	MN	846.863,90
BIGARELLO	MN	190.426,83
BORGOFORTE	MN	1.204.999,26
BORGOFRANCO SUL PO	MN	169.056,42
BOZZOLO	MN	323.076,98
CANNETO SULL'OGLIO	MN	680.470,81
CARBONARA DI PO	MN	368.034,33
CASALMORO	MN	597.341,41
CASALOLDO	MN	571.019,07
CASALROMANO	MN	261.028,95
CASTELBELFORTE	MN	454.492,57
CASTEL D'ARIO	MN	644.560,54
CASTEL GOFFREDO	MN	1.219.277,05
CASTELLUCCHIO	MN	275.509,54
CASTIGLIONE DELLE STIVIERE	MN	2.574.544,27
CAVRIANA	MN	568.339,14
CERESARA	MN	272.498,64
COMMESSAGGIO	MN	217.950,67
CURTATONE	MN	1.541.374,63
DOSOLO	MN	360.279,13
FELONICA	MN	325.113,93
GAZOLDO DEGLI IPPOLITI	MN	917.447,71
GAZZUOLO	MN	287.648,78
GOITO	MN	615.693,90
GONZAGA	MN	1.441.220,05
GUIDIZZOLO	MN	655.284,05
MAGNACAVALLLO	MN	237.111,69
MANTOVA	MN	11.748.880,77
MARCARIA	MN	494.361,85
MARIANA MANTOVANA	MN	35.244,43
MARMIROLO	MN	979.860,76
MEDOLE	MN	588.895,95
MOGLIA	MN	926.553,42
MONZAMBANO	MN	557.176,41
MOTTEGGIANA	MN	467.116,45
OSTIGLIA	MN	2.614.512,58
PEGOGNAGA	MN	1.089.611,70
PIEVE DI CORIANO	MN	187.769,58
PIUBEGA	MN	268.141,82
POGGIO RUSCO	MN	580.702,86
POMPONESCO	MN	336.788,17
PONTI SUL MINCIO	MN	553.215,43
PORTO MANTOVANO	MN	2.619.705,22
QUINGENTOLE	MN	255.659,60
QUISTELLO	MN	690.884,68
REDONDESCO	MN	177.445,24




REVERE	MN	451.978,68
RIVAROLO MANTOVANO	MN	329.264,15
RODIGO	MN	538.348,65
RONCOFERRARO	MN	756.989,55
ROVERBELLA	MN	494.924,46
SABBIONETA	MN	632.354,29
SAN BENEDETTO PO	MN	986.151,81
SAN GIACOMO DELLE SEGNALE	MN	328.958,37
SAN GIORGIO DI MANTOVA	MN	861.667,49
SAN GIOVANNI DEL DOSSO	MN	290.300,53
SAN MARTINO DALL'ARGINE	MN	259.845,02
SCHIVENOGLIA	MN	224.281,96
SERMIDE	MN	2.824.777,22
SERRAVALLE A PO	MN	326.654,46
SOLFERINO	MN	391.063,47
SUSTINENTE	MN	409.560,27
SUZZARA	MN	3.404.232,41
VIADANA	MN	2.056.656,80
VILLA POMA	MN	261.921,92
VILLIMPENTA	MN	490.552,27
VIRGILIO	MN	1.345.133,71
VOLTA MANTOVANA	MN	539.287,73
ABBIATEGRASSO	MI	2.457.979,66
ALBAIRATE	MI	792.068,24
ARCONATE	MI	540.359,38
ARESE	MI	1.298.498,10
ARLUNO	MI	735.878,95
ASSAGO	MI	2.294.087,87
BARANZATE	MI	2.115.553,02
BAREGGIO	MI	1.367.322,98
BASIANO	MI	689.209,31
BELLINZAGO LOMBARDO	MI	554.619,24
BERNATE TICINO	MI	403.572,03
BESATE	MI	235.893,06
BINASCO	MI	761.650,26
BOFFALORA SOPRA TICINO	MI	619.182,35
BOLLATE	MI	3.880.553,06
BRESSO	MI	3.934.828,45
BUBBIANO	MI	222.282,96
BUCCINASCO	MI	3.350.037,52
BUSCATE	MI	904.032,71
BUSSERO	MI	784.857,89
BUSTO GAROLFO	MI	1.279.212,19
CALVIGNASCO	MI	350.284,99
CAMBIAGO	MI	628.613,14
CANEGRATE	MI	1.051.372,79
CARPIANO	MI	922.403,88
CARUGATE	MI	1.989.766,30
CASARILE	MI	664.244,47
CASOREZZO	MI	407.655,81
CASSANO D'ADDA	MI	1.589.741,02



CASSINA DE' PECCHI	MI	920.219,45
CASSINETTA DI LUGAGNANO	MI	415.158,11
CASTANO PRIMO	MI	1.129.887,98
CERNUSCO SUL NAVIGLIO	MI	1.947.381,04
CERRO AL LAMBRO	MI	804.780,57
CERRO MAGGIORE	MI	1.867.604,81
CESANO BOSCONI	MI	3.506.524,90
CESATE	MI	858.246,01
CINISELLO BALSAMO	MI	14.661.066,04
CISLIANO	MI	159.495,85
COLOGNO MONZESE	MI	6.267.114,95
COLTURANO	MI	412.845,00
CORBETTA	MI	1.811.669,09
CORMANO	MI	1.929.778,57
CORNAREDO	MI	1.669.096,29
CORSICO	MI	7.873.445,02
CUGGIONO	MI	719.725,65
CUSAGO	MI	786.423,44
CUSANO MILANINO	MI	2.125.744,22
DAIRAGO	MI	319.272,22
DRESANO	MI	387.443,65
GAGGIANO	MI	657.332,82
GARBAGNATE MILANESE	MI	3.570.750,85
GESSATE	MI	734.136,70
GORGONZOLA	MI	850.243,46
GREZZAGO	MI	458.361,14
GU DO VISCONTI	MI	236.283,04
INVERUNO	MI	674.729,84
INZAGO	MI	677.769,30
LACCHIARELLA	MI	1.429.666,88
LAINATE	MI	2.727.962,15
LEGNANO	MI	2.816.373,24
LISCATE	MI	1.460.228,01
LOCATE DI TRIULZI	MI	1.282.420,65
MAGENTA	MI	949.688,64
MAGNAGO	MI	722.018,14
MARCALLO CON CASONE	MI	136.272,26
MASATE	MI	451.081,67
MEDIGLIA	MI	754.970,70
MELEGNANO	MI	1.558.439,10
MELZO	MI	1.475.026,10
MESERO	MI	679.579,79
MILANO	MI	23.352.613,85
MORIMONDO	MI	165.759,36
MOTTA VISCONTI	MI	625.066,76
NERVIANO	MI	2.008.558,43
NOSATE	MI	97.711,69
NOVATE MILANESE	MI	2.103.445,11
NOVIGLIO	MI	541.339,85
OPERA	MI	1.224.025,02
OSSONA	MI	821.126,76




OZZERO	MI	354.523,36
PADERNO DUGNANO	MI	7.385.488,07
PANTIGLIATE	MI	693.105,42
PARABIAGO	MI	2.071.322,68
PAULLO	MI	830.622,14
PERO	MI	1.933.913,84
PESCHIERA BORROMEO	MI	2.419.112,41
PESSANO CON BORNAGO	MI	1.026.900,20
PIEVE EMANUELE	MI	675.178,13
PIOLTELLO	MI	4.885.818,33
POGLIANO MILANESE	MI	769.597,20
POZZO D'ADDA	MI	565.226,19
POZZUOLO MARTESANA	MI	692.670,64
PREGNANA MILANESE	MI	771.415,46
RESCALDINA	MI	1.778.035,51
RHO	MI	5.159.185,61
ROBECCHETTO CON INDUNO	MI	870.407,91
ROBECCO SUL NAVIGLIO	MI	390.743,00
RODANO	MI	642.680,83
ROSATE	MI	296.518,19
ROZZANO	MI	5.073.620,52
SAN COLOMBANO AL LAMBRO	MI	674.381,65
SAN DONATO MILANESE	MI	2.679.456,18
SAN GIORGIO SU LEGNANO	MI	575.180,09
SAN GIULIANO MILANESE	MI	4.480.832,89
SANTO STEFANO TICINO	MI	793.456,36
SAN VITTORE OLONA	MI	832.670,08
SAN ZENONE AL LAMBRO	MI	776.607,01
SEDRIANO	MI	1.120.317,82
SEGRATE	MI	2.402.950,77
SENAGO	MI	2.131.724,99
SESTO SAN GIOVANNI	MI	9.292.861,12
SETTALA	MI	1.404.409,80
SETTIMO MILANESE	MI	1.859.300,25
SOLARO	MI	1.666.137,33
TREZZANO ROSA	MI	846.649,30
TREZZANO SUL NAVIGLIO	MI	3.079.560,94
TREZZO SULL'ADDA	MI	1.369.596,01
TRIBIANO	MI	926.768,19
TRUCCAZZANO	MI	708.501,90
TURBIGO	MI	1.422.288,96
VANZAGHELLO	MI	641.939,17
VANZAGO	MI	447.000,67
VAPRIO D'ADDA	MI	1.117.564,25
VERMEZZO	MI	449.382,54
VERNATE	MI	507.408,08
VIGNATE	MI	1.262.493,92
VILLA CORTESE	MI	528.499,49
VIMODRONE	MI	3.264.349,51
VITTUONE	MI	943.376,20
VIZZOLO PREDABISSI	MI	528.185,88






ZELO SARRIGONE	MI	139.627,29
ZIBIDO SAN GIACOMO	MI	1.114.985,04
ALAGNA	PV	140.775,90
ALBAREDO ARNABOLDI	PV	59.048,37
ALBONESE	PV	93.403,96
ALBUZZANO	PV	396.226,02
ARENA PO	PV	448.978,67
BADIA PAVESE	PV	122.163,84
BAGNARIA	PV	196.257,07
BARBIANELLO	PV	128.168,30
BASCAPE'	PV	201.219,65
BASTIDA DE' DOSSI	PV	58.973,02
BASTIDA PANCARANA	PV	225.537,94
BATTUDA	PV	52.072,12
BELGIOIOSO	PV	675.179,98
BEREGUARDO	PV	300.594,20
BORGARELLO	PV	303.984,78
BORGO PRIOLO	PV	320.932,74
BORGORATTO MORMOROLO	PV	161.370,38
BORGO SAN SIRO	PV	154.478,31
BORNASCO	PV	340.064,70
BOSNASCO	PV	139.292,53
BRALLO DI PREGOLA	PV	145.430,36
BREME	PV	106.188,14
BRESSANA BOTTARONE	PV	742.746,07
BRONI	PV	1.259.660,65
CALVIGNANO	PV	39.478,14
CAMPOSPINOSO	PV	241.421,08
CANDIA LOMELLINA	PV	202.359,92
CANEVINO	PV	61.879,35
CANNETO PAVESE	PV	230.092,31
CARBONARA AL TICINO	PV	197.533,80
CASANOVA LONATI	PV	112.750,79
CASATISMA	PV	253.862,65
CASEI GEROLA	PV	406.713,12
CASORATE PRIMO	PV	641.220,25
CASSOLNOVO	PV	566.263,73
CASTANA	PV	117.927,24
CASTEGGIO	PV	981.676,50
CASTELLETTO DI BRANDUZZO	PV	247.996,97
CASTELLO D'AGOGNA	PV	232.391,75
CASTELNOVETTO	PV	25.454,90
CAVA MANARA	PV	674.563,22
CECIMA	PV	112.966,90
CERANOVA	PV	291.167,37
CERETTO LOMELLINA	PV	26.516,63
CERGNAGO	PV	80.894,77
CERTOSA DI PAVIA	PV	617.442,48
CERVESINA	PV	341.738,68
CHIGNOLO PO	PV	723.182,35
CIGOGNOLA	PV	246.895,09




CILAVEGNA	PV	582.424,18
CODEVILLA	PV	316.009,52
CONFIENZA	PV	7.065,25
COPIANO	PV	371.948,69
CORANA	PV	152.002,24
CORNALE	PV	182.592,97
CORTEOLONA	PV	699.455,85
CORVINO SAN QUIRICO	PV	136.938,26
COSTA DE' NOBILI	PV	22.040,68
CURA CARPIGNANO	PV	571.658,65
DORNO	PV	536.483,02
FERRERA ERBOGNONE	PV	1.196.612,08
FILIGHERA	PV	165.118,47
FORTUNAGO	PV	124.133,89
FRASCAROLO	PV	204.034,14
GALLIAVOLA	PV	21.823,20
GAMBARANA	PV	21.324,38
GAMBOLO'	PV	969.110,94
GARLASCO	PV	1.187.136,22
GENZONE	PV	101.383,31
GERENZAGO	PV	220.951,26
GIUSSAGO	PV	318.200,83
GODIASCO	PV	461.084,33
GOLFERENZO	PV	71.775,28
GRAVELLONA LOMELLINA	PV	359.625,87
GROPELLO CAIROLI	PV	492.311,27
INVERNO E MONTELEONE	PV	177.225,34
LANDRIANO	PV	339.702,21
LANGOSCO	PV	39.544,74
LARDIRAGO	PV	103.515,15
LINAROLO	PV	442.455,10
LIRIO	PV	57.355,54
LOMELLO	PV	349.026,62
LUNGAVILLA	PV	499.046,55
MAGHERNO	PV	325.528,42
MARCIGNAGO	PV	358.024,26
MARZANO	PV	253.250,50
MEDE	PV	597.532,82
MENCONICO	PV	132.660,62
MEZZANA BIGLI	PV	163.833,67
MEZZANA RABATTONI	PV	125.484,92
MEZZANINO	PV	258.084,40
MIRADOLO TERME	PV	422.176,61
MONTALTO PAVESE	PV	247.792,97
MONTEBELLO DELLA BATTAGLIA	PV	246.468,54
MONTECALVO VERSIGLIA	PV	105.897,61
MONTESCANO	PV	96.894,58
MONTESEGALE	PV	100.425,36
MONTICELLI PAVESE	PV	136.008,91
MONTU' BECCARIA	PV	183.462,61
MORNICO LOSANA	PV	94.616,26




MORTARA	PV	1.225.802,42
NICORVO	PV	36.234,58
OLEVANO DI LOMELLINA	PV	185.813,83
OLIVA GESSI	PV	64.820,95
PALESTRO	PV	329.736,78
PANCARANA	PV	88.883,01
PARONA	PV	971.328,55
PAVIA	PV	7.256.134,53
PIETRA DE' GIORGI	PV	82.228,17
PIEVE ALBIGNOLA	PV	66.298,00
PIEVE DEL CAIRO	PV	323.820,63
PIEVE PORTO MORONE	PV	501.940,81
PINAROLO PO	PV	314.610,98
PIZZALE	PV	158.769,50
PONTE NIZZA	PV	234.717,78
PORTALBERA	PV	282.472,97
REA	PV	153.524,62
REDAVALLE	PV	148.952,16
RETOBIDO	PV	308.436,20
RIVANAZZANO TERME	PV	3.556,73
ROBBIO	PV	634.857,67
ROBECCO PAVESE	PV	133.861,93
ROCCA DE' GIORGI	PV	64.267,25
ROCCA SUSELLA	PV	63.528,21
ROGNANO	PV	8.964,66
ROMAGNESE	PV	223.172,04
RONCARO	PV	213.305,98
ROSASCO	PV	79.396,56
ROVESCALA	PV	147.733,18
RUINO	PV	244.692,37
SAN CIPRIANO PO	PV	179.183,11
SAN DAMIANO AL COLLE	PV	115.981,28
SAN GENESIO ED UNITI	PV	334.464,37
SAN GIORGIO DI LOMELLINA	PV	53.100,29
SAN MARTINO SICCOMARIO	PV	543.023,62
SANNAZZARO DE' BURGONDI	PV	883.887,73
SANTA CRISTINA E BISSONE	PV	382.161,51
SANTA GIULETTA	PV	175.434,82
SANT'ALESSIO CON VIALONE	PV	119.543,21
SANTA MARGHERITA DI STAFFORA	PV	137.922,99
SANTA MARIA DELLA VERSA	PV	464.062,79
SANT'ANGELO LOMELLINA	PV	118.422,63
SAN ZENONE AL PO	PV	113.498,73
SARTIRANA LOMELLINA	PV	292.320,59
SCALDASOLE	PV	82.292,67
SEMIANA	PV	51.903,31
SILVANO PIETRA	PV	114.204,29
SIZIANO	PV	602.927,92
SOMMO	PV	166.784,46
SPESSA	PV	97.672,07
STRADELLA	PV	1.253.871,68




SUARDI	PV	169.188,14
TORRAZZA COSTE	PV	312.500,90
TORRE BERETTI E CASTELLARO	PV	57.905,53
TORRE D'ARESE	PV	135.322,16
TORRE DE' NEGRI	PV	88.355,07
TORRE D'ISOLA	PV	166.291,82
TORREVECCHIA PIA	PV	357.274,94
TORRICELLA VERZATE	PV	161.693,71
TRAVACO' SICCOMARIO	PV	392.545,30
TRIVOLZIO	PV	383.724,42
TROMELLO	PV	316.953,15
TROVO	PV	130.696,65
VAL DI NIZZA	PV	155.435,34
VALEGGIO	PV	8.110,89
VALLE LOMELLINA	PV	248.078,70
VALLE SALIMBENE	PV	283.474,30
VALVERDE	PV	123.658,01
VARZI	PV	652.327,75
VELEZZO LOMELLINA	PV	10.620,93
VELLEZZO BELLINI	PV	418.907,12
VERRETTO	PV	145.586,33
VERRUA PO	PV	232.652,19
VIDIGULFO	PV	367.514,07
VIGEVANO	PV	7.167.616,59
VILLA BISCOSSI	PV	6.655,52
VILLANOVA D'ARDENGI	PV	188.876,84
VILLANTERIO	PV	491.952,09
VISTARINO	PV	218.440,62
VOGHERA	PV	3.403.858,62
VOLPARA	PV	53.455,01
ZAVATTARELLO	PV	160.780,13
ZECCONE	PV	228.377,59
ZENEVREDO	PV	63.367,59
ZERBO	PV	113.306,49
ZERBOLO'	PV	78.549,41
ZINASCO	PV	431.869,23
ALBAREDO PER SAN MARCO	SO	164.870,34
ALBOSAGGIA	SO	448.726,90
ANDALO VALTELLINO	SO	193.229,71
ARDENNO	SO	668.094,73
BEMA	SO	83.226,84
BERBENNO DI VALTELLINA	SO	664.180,33
BIANZONE	SO	248.794,79
BUGLIO IN MONTE	SO	154.814,55
CAIOLO	SO	243.315,58
CASPOGGIO	SO	217.402,20
CASTELLO DELL'ACQUA	SO	158.181,20
CASTIONE ANDEVENNO	SO	339.137,87
CEDRASCO	SO	167.068,07
CERCINO	SO	249.091,35
CHIAVENNA	SO	585.523,51



CHIESA IN VALMALENCO	SO	72.797,15
CHIURO	SO	425.914,24
CINO	SO	202.451,96
CIVO	SO	172.482,29
COLORINA	SO	338.204,30
COSIO VALTELLINO	SO	612.297,29
DAZIO	SO	111.394,26
DELEBIO	SO	269.840,80
DUBINO	SO	647.221,28
FAEDO VALTELLINO	SO	134.429,82
FORCOLA	SO	282.971,63
FUSINE	SO	180.019,21
GEROLA ALTA	SO	217.432,99
GORDONA	SO	355.860,55
GROSIO	SO	1.889.122,44
GROSOTTO	SO	331.619,01
LANZADA	SO	1.069.284,04
LOVERO	SO	606.280,04
MANTELLIO	SO	227.088,98
MAZZO DI VALTELLINA	SO	180.914,37
MELLO	SO	359.829,32
MENAROLA	SO	38.406,42
MESE	SO	424.771,08
MONTAGNA IN VALTELLINA	SO	555.436,74
MORBEGNO	SO	1.074.431,49
NOVATE MEZZOLA	SO	381.812,82
PEDESINA	SO	44.198,08
PIANTEDO	SO	335.554,86
PIATEDA	SO	804.427,21
PIURO	SO	413.329,68
POGGIRIDENTI	SO	285.226,60
PONTE IN VALTELLINA	SO	344.124,93
POSTALESIO	SO	201.642,28
PRATA CAMPORACCIO	SO	476.765,18
RASURA	SO	130.935,37
ROGOLO	SO	232.649,77
SAMOLACO	SO	478.682,27
SAN GIACOMO FILIPPO	SO	132.467,57
SERNIO	SO	170.305,63
SONDALO	SO	773.575,53
SONDRIO	SO	1.504.467,04
SPRIANA	SO	58.375,09
TALAMONA	SO	880.531,47
TARTANO	SO	76.485,30
TEGLIO	SO	913.694,94
TIRANO	SO	606.298,67
TORRE DI SANTA MARIA	SO	166.640,12
TOVO DI SANT'AGATA	SO	123.680,11
TRAONA	SO	496.614,43
TRESIVIO	SO	202.993,60
VALDIDENTRO	SO	3.678.343,85



VALDISOTTO	SO	739.658,30
VALFURVA	SO	522.084,16
VAL MASINO	SO	228.313,50
VERCEIA	SO	279.874,06
VERVIO	SO	149.946,78
VILLA DI CHIAVENNA	SO	249.444,24
VILLA DI TIRANO	SO	665.821,11
AGRA	VA	125.962,44
ALBIZZATE	VA	506.564,09
ANGERA	VA	406.054,40
ARCISATE	VA	1.336.854,54
ARSAGO SEPRIO	VA	874.780,77
AZZATE	VA	588.165,66
AZZIO	VA	218.962,66
BARASSO	VA	235.927,23
BARDELLO	VA	369.768,21
BEDERO VALCUVIA	VA	157.209,63
BESANO	VA	458.007,10
BESNATE	VA	670.281,26
BESOZZO	VA	1.381.639,95
BIANDRONNO	VA	617.388,33
BISUSCHIO	VA	674.509,42
BODIO LOMNAGO	VA	499.408,49
BREBBIA	VA	575.199,24
BREGANO	VA	143.256,63
BRENTA	VA	384.097,65
BREZZO DI BEDERO	VA	171.875,11
BRINZIO	VA	198.761,60
BRISSAGO-VALTRAVAGLIA	VA	250.516,07
BRUNELLO	VA	421.930,71
BRUSIMPIANO	VA	175.343,40
BUGUGGIATE	VA	395.310,80
BUSTO ARSIZIO	VA	4.983.301,47
CADEGLIANO-VICONAGO	VA	299.832,42
CADREZZATE	VA	352.093,06
CAIRATE	VA	1.101.459,91
CANTELLO	VA	864.845,65
CARAVATE	VA	572.126,10
CARDANO AL CAMPO	VA	1.616.671,88
CARNAGO	VA	702.901,97
CARONNO PERTUSELLA	VA	2.290.240,80
CARONNO VARESINO	VA	862.271,27
CASALE LITTA	VA	475.474,68
CASALZUIGNO	VA	311.702,26
CASCIAGO	VA	570.566,28
CASORATE SEMPIONE	VA	430.584,89
CASSANO MAGNAGO	VA	3.341.335,77
CASSANO VALCUVIA	VA	188.563,49
CASTELLANZA	VA	2.058.868,53
CASTELLO CABIAGLIO	VA	133.810,38
CASTELSEPRIO	VA	303.498,20



CASTELVECCANA	VA	245.290,76
CASTIGLIONE OLONA	VA	1.129.179,79
CASTRONNO	VA	646.423,62
CAVARIA CON PREMEZZO	VA	659.153,00
CAZZAGO BRABBIA	VA	202.884,57
CISLAGO	VA	783.575,06
CITTIGLIO	VA	707.295,46
CLIVIO	VA	414.348,09
COCQUIO-TREVISAGO	VA	762.942,93
COMABBIO	VA	126.044,65
COMERIO	VA	322.179,20
CREMENAGA	VA	261.958,37
CROSIO DELLA VALLE	VA	193.737,99
CUASSO AL MONTE	VA	387.856,87
CUGLIATE-FABIASCO	VA	460.765,02
CUNARDO	VA	506.303,04
CURIGLIA CON MONTEVIASCO	VA	92.319,23
CUVEGLIO	VA	663.439,14
CUVIO	VA	479.099,05
DAVERIO	VA	552.413,94
DUMENZA	VA	303.620,20
DUNO	VA	37.075,43
FAGNANO OLONA	VA	1.557.174,53
FERNO	VA	649.021,14
FERRERA DI VARESE	VA	192.055,94
GALLARATE	VA	5.285.487,74
GALLIATE LOMBARDO	VA	272.461,35
GAVIRATE	VA	1.116.631,57
GAZZADA SCHIANNO	VA	810.229,94
GEMONIO	VA	635.225,46
GERENZANO	VA	672.659,20
GERMIGNAGA	VA	745.552,00
GOLASECCA	VA	537.060,54
GORLA MAGGIORE	VA	668.885,35
GORLA MINORE	VA	1.447.764,90
GORNATE OLONA	VA	472.699,91
GRANTOLA	VA	323.088,38
INARZO	VA	212.821,51
INDUNO OLONA	VA	1.324.640,70
ISPRA	VA	170.878,20
JERAGO CON ORAGO	VA	403.631,82
LAVENA-PONTE TRESA	VA	324.128,65
LAVENO-MOMBELLO	VA	584.407,90
LEGGIUNO	VA	395.323,30
LONATE CEPPINO	VA	976.473,34
LONATE POZZOLO	VA	1.934.899,74
LOZZA	VA	308.653,09
LUINO	VA	1.049.921,02
LUVINATE	VA	123.183,94
MACCAGNO	VA	1.444.532,35
MALGESSO	VA	334.964,65



MALNATE	VA	1.908.946,35
MARCHIROLO	VA	536.065,72
MARNATE	VA	871.735,58
MARZIO	VA	96.231,24
MASCIAGO PRIMO	VA	57.612,10
MERCALLO	VA	308.599,27
MESENZANA	VA	488.536,47
MONTEGRINO VALTRAVAGLIA	VA	287.629,92
MONVALLE	VA	365.770,99
MORAZZONE	VA	859.224,10
MORNAGO	VA	782.606,94
OGGIONA CON SANTO STEFANO	VA	679.527,46
OLGIATE OLONA	VA	1.706.431,04
ORIGGIO	VA	1.164.849,22
ORINO	VA	143.859,20
OSMATE	VA	149.320,66
PINO SULLA SPONDA DEL LAGO MAGGIORE	VA	66.434,21
PORTO CERESIO	VA	457.543,37
PORTO VALTRAVAGLIA	VA	401.295,74
RANCIO VALCUVIA	VA	255.951,75
SALTRIO	VA	503.879,62
RANCO	VA	100.134,54
SAMARATE	VA	2.296.108,68
SANGIANO	VA	199.393,08
SARONNO	VA	3.632.277,56
SESTO CALENDE	VA	719.804,55
SOLBIATE ARNO	VA	1.105.962,96
SOLBIATE OLONA	VA	1.228.798,91
SOMMA LOMBARDO	VA	1.929.117,25
SUMIRAGO	VA	700.973,33
TAINO	VA	377.593,79
TERNATE	VA	938.398,12
TRADATE	VA	2.579.345,27
TRAVEDONA-MONATE	VA	406.649,40
TRONZANO LAGO MAGGIORE	VA	239.363,58
UBOLDO	VA	927.232,22
VALGANNA	VA	327.765,49
VARANO BORGHI	VA	580.190,69
VARESE	VA	4.971.099,32
VEDANO OLONA	VA	812.788,36
VEDDASCA	VA	68.031,08
VENEGONO INFERIORE	VA	693.213,54
VENEGONO SUPERIORE	VA	842.688,28
VERGIATE	VA	659.263,51
VIGGIU'	VA	631.357,29
VIZZOLA TICINO	VA	379.488,49
ABBADIA LARIANA	LC	114.896,24
AIRUNO	LC	479.366,63
ANNONE DI BRIANZA	LC	296.290,94
BALLABIO	LC	126.868,30
BARZAGO	LC	447.870,32





BARZANO'	LC	364.721,05
BOSISIO PARINI	LC	254.727,10
BRIVIO	LC	877.262,04
BULCIAGO	LC	427.452,39
CALCO	LC	364.460,81
CALOLZIOCORTE	LC	1.722.168,75
CARENNO	LC	201.912,79
CASATENOVO	LC	1.007.297,61
CASSAGO BRIANZA	LC	723.419,28
CASTELLO DI BRIANZA	LC	451.737,02
CERNUSCO LOMBARDONE	LC	483.259,71
CESANA BRIANZA	LC	257.347,72
CIVATE	LC	724.667,68
COLLE BRIANZA	LC	208.079,05
CORTENOVA	LC	358.069,05
COSTA MASNAGA	LC	496.943,59
CRANDOLA VALSASSINA	LC	41.246,00
CREMELLA	LC	260.460,34
DERVIO	LC	187.505,71
DOLZAGO	LC	566.610,11
DORIO	LC	106.908,78
ELLO	LC	184.568,85
ERVE	LC	180.284,48
GALBIATE	LC	775.401,65
GARBAGNATE MONASTERO	LC	494.741,57
GARLATE	LC	449.126,60
IMBERSAGO	LC	236.370,05
INTROBIO	LC	109.704,89
INTROZZO	LC	7.650,57
LECCO	LC	2.597.234,94
LIERNA	LC	129.031,77
LOMAGNA	LC	418.627,05
MALGRATE	LC	597.849,74
MANDELLO DEL LARIO	LC	607.876,76
MERATE	LC	1.017.055,29
MISSAGLIA	LC	524.861,85
MOLTENO	LC	664.025,11
MONTE MARENZO	LC	503.101,05
MONTEVECCHIA	LC	80.847,13
MONTICELLO BRIANZA	LC	748.038,67
MORTERONE	LC	7.992,53
NIBIONNO	LC	674.957,65
OGGIONO	LC	397.074,14
OLGIATE MOLGORA	LC	205.302,62
OLGINATE	LC	801.147,67
OLIVETO LARIO	LC	56.001,72
OSNAGO	LC	842.774,42
PADERNO D'ADDA	LC	539.341,24
PAGNONA	LC	156.168,78
PARLASCO	LC	42.551,06
PASTURO	LC	172.091,19



PEREGO	LC	297.780,79
PESCATE	LC	236.511,81
PREMANA	LC	435.856,63
PRIMALUNA	LC	280.435,88
ROGENO	LC	338.319,94
ROVAGNATE	LC	491.617,65
SANTA MARIA HOE'	LC	402.367,60
SIRONE	LC	405.672,17
SIRTORI	LC	354.938,68
SUELLO	LC	289.982,00
TACENO	LC	108.792,23
TORRE DE' BUSI	LC	335.614,62
TREMENICO	LC	66.906,15
VALGREGHENTINO	LC	513.213,45
VALMADRERA	LC	944.824,68
VARENNA	LC	57.131,01
VERCURAGO	LC	505.208,73
VERDERIO INFERIORE	LC	561.144,50
VERDERIO SUPERIORE	LC	520.492,34
VESTRENO	LC	46.151,77
VIGANO'	LC	363.544,43
ABBADIA CERRETO	LO	60.823,81
BERTONICO	LO	184.429,86
BOFFALORA D'ADDA	LO	320.861,59
BORGHETTO LODIGIANO	LO	604.103,20
BORGO SAN GIOVANNI	LO	329.349,09
BREMBIO	LO	448.942,91
CAMAIRAGO	LO	153.715,96
CASALETTO LODIGIANO	LO	418.669,17
CASALMAIOCCO	LO	480.804,11
CASALPUSTERLENGO	LO	1.636.319,25
CASELLE LANDI	LO	265.988,34
CASELLE LURANI	LO	388.872,34
CASTELNUOVO BOCCA D'ADDA	LO	279.501,42
CASTIGLIONE D'ADDA	LO	646.517,81
CASTIRAGA VIDARDO	LO	393.974,35
CAVACURTA	LO	194.109,40
CAVENAGO D'ADDA	LO	388.727,76
CERVIGNANO D'ADDA	LO	301.344,55
CODOGNO	LO	2.038.487,66
COMAZZO	LO	242.473,19
CORNEGLIANO LAUDENSE	LO	454.046,44
CORNO GIOVINE	LO	227.430,87
CORNOVECCHIO	LO	94.111,34
CORTE PALASIO	LO	255.396,65
CRESPIATICA	LO	344.517,70
FOMBIO	LO	468.536,27
GALGAGNANO	LO	185.058,62
GRAFFIGNANA	LO	391.571,81
GUARDAMIGLIO	LO	649.791,34
LIVRAGA	LO	594.660,86




LODI	LO	939.235,57
LODI VECCHIO	LO	776.317,21
MACCASTORNA	LO	78.417,98
MAIRAGO	LO	211.868,13
MALEO	LO	398.578,58
MARUDO	LO	261.456,45
MASSALENGO	LO	812.428,37
MELETI	LO	117.711,63
MERLINO	LO	334.584,35
MONTANASO LOMBARDO	LO	1.015.298,01
MULAZZANO	LO	472.490,26
ORIO LITTA	LO	311.423,47
OSPEDALETTO LODIGIANO	LO	445.511,16
OSSAGO LODIGIANO	LO	287.479,29
PIEVE FISSIRAGA	LO	495.024,60
SALERANO SUL LAMBRO	LO	437.227,60
SAN FIORANO	LO	195.495,02
SAN MARTINO IN STRADA	LO	708.525,35
SAN ROCCO AL PORTO	LO	579.176,34
SANT'ANGELO LODIGIANO	LO	402.854,19
SANTO STEFANO LODIGIANO	LO	325.716,77
SECUGNAGO	LO	396.789,90
SENNA LODIGIANA	LO	379.504,20
SOMAGLIA	LO	885.792,93
SORDIO	LO	406.903,10
TAVAZZANO CON VILLAVESCO	LO	792.879,01
TERRANOVA DEI PASSERINI	LO	235.773,13
TURANO LODIGIANO	LO	273.747,38
VALERA FRATTA	LO	253.566,98
VILLANOVA DEL SILLARO	LO	209.174,21
ZELO BUON PERSICO	LO	451.265,05
AGRATE BRIANZA	MB	2.010.587,86
AICURZIO	MB	433.870,47
ALBIATE	MB	736.586,30
ARCORE	MB	1.804.009,83
BARLASSINA	MB	531.747,92
BELLUSCO	MB	699.787,14
BERNAREGGIO	MB	953.562,71
BESANA IN BRIANZA	MB	939.790,99
BIASSONO	MB	488.219,68
BOVISIO-MASCIAGO	MB	1.394.405,29
BRIOSCO	MB	531.330,14
BRUGHERIO	MB	2.378.034,42
BURAGO DI MOLGORA	MB	786.862,44
BUSNAGO	MB	917.245,18
CAMPARADA	MB	466.499,71
CAPONAGO	MB	1.292.354,86
CARATE BRIANZA	MB	1.323.681,57
CARNATE	MB	508.373,15
CAVENAGO DI BRIANZA	MB	968.282,93
CERIANO LAGHETTO	MB	698.091,44




CESANO MADERNO	MB	4.133.572,14
COGLIATE	MB	476.027,57
CONCOREZZO	MB	1.813.670,31
CORNATE D'ADDA	MB	1.210.413,14
CORREZZANA	MB	402.977,90
DESIO	MB	2.852.885,35
GIUSSANO	MB	2.161.159,14
LAZZATE	MB	267.403,04
LENTATE SUL SEVESO	MB	1.430.903,01
LESMO	MB	372.384,99
LIMBIATE	MB	5.154.634,07
LISSONE	MB	2.558.991,73
MACHERIO	MB	367.770,29
MEDA	MB	2.081.674,84
MEZZAGO	MB	615.280,21
MISINTO	MB	421.629,65
MONZA	MB	3.068.374,03
MUGGIO'	MB	2.252.735,41
NOVA MILANESE	MB	2.461.351,12
ORNAGO	MB	762.346,41
RENATE	MB	740.587,76
RONCELLO	MB	520.893,20
RONCO BRIANTINO	MB	618.803,75
SEREGNO	MB	856.970,56
SEVESO	MB	429.941,42
SOVICO	MB	361.873,04
SULBIATE	MB	875.896,08
TRIUGGIO	MB	525.025,48
USMATE VELATE	MB	1.074.475,73
VAREDO	MB	1.980.079,98
VEDANO AL LAMBRO	MB	59.822,63
VEDUGGIO CON COLZANO	MB	909.104,25
VERANO BRIANZA	MB	1.056.202,48
VILLASANTA	MB	1.378.329,21
VIMERCATE	MB	1.212.636,65
AVEGNO	GE	288.642,34
BARGAGLI	GE	214.529,18
BORZONASCA	GE	246.547,55
CAMPO LIGURE	GE	207.703,25
CAMPOMORONE	GE	392.800,26
CARASCO	GE	680.398,77
CASARZA LIGURE	GE	156.135,88
CASELLA	GE	46.121,36
CASTIGLIONE CHIAVARESE	GE	149.033,47
CERANESI	GE	367.313,99
CICAGNA	GE	491.525,28
COGOLETO	GE	329.662,00
COGORNO	GE	231.438,42
COREGLIA LIGURE	GE	89.204,86
DAVAGNA	GE	270.174,32
FASCIA	GE	22.014,11




FAVALE DI MALVARO	GE	113.589,05
GENOVA	GE	113.576.720,55
GORRETO	GE	34.837,09
ISOLA DEL CANTONE	GE	315.381,56
LORSICA	GE	162.397,34
LUMARZO	GE	276.328,03
MASONE	GE	465.903,76
MELE	GE	351.298,15
MEZZANEGO	GE	238.519,61
MIGNANEGO	GE	160.791,49
MOCONESI	GE	411.589,62
MONTEBRUNO	GE	51.489,57
MONTOGGIO	GE	4.605,69
NE	GE	584.970,73
NEIRONE	GE	152.317,28
ORERO	GE	181.913,24
PROPATA	GE	17.834,16
REZZOAGLIO	GE	69.867,37
RONCO SCRIVIA	GE	481.741,74
RONDANINA	GE	45.278,08
ROSSIGLIONE	GE	269.082,66
ROVEGNO	GE	6.266,41
SAN COLOMBANO CERTENOLI	GE	389.590,75
SANT'OLCESE	GE	289.609,24
SAVIGNONE	GE	63.034,84
SESTRI LEVANTE	GE	819.729,23
TORRIGLIA	GE	100.158,98
TRIBOGNA	GE	152.196,97
USCIO	GE	37.971,96
VALBREVENNA	GE	37.824,27
VOBBIA	GE	48.927,18
AIROLE	IM	132.406,19
APRICALE	IM	152.089,21
AQUILA D'ARROSCIA	IM	74.058,50
ARMO	IM	62.064,24
AURIGO	IM	148.959,63
BADALUCCO	IM	276.253,68
BAJARDO	IM	79.344,11
BORGHETTO D'ARROSCIA	IM	136.660,42
BORGOMARO	IM	196.757,98
CARAVONICA	IM	115.459,92
CARPASIO	IM	58.428,46
CASTELLARO	IM	316.475,03
CASTEL VITTORIO	IM	149.474,25
CERIANA	IM	236.098,25
CESIO	IM	114.576,26
CHIUSANICO	IM	239.041,24
CHIUSAVECCHIA	IM	207.121,12
CIVEZZA	IM	94.606,95
COSIO DI ARROSCIA	IM	102.191,17
DIANO ARENTINO	IM	21.537,21




DIANO CASTELLO	IM	43.860,63
DIANO SAN PIETRO	IM	81.321,80
DOLCEACQUA	IM	260.526,69
DOLCEDO	IM	26.956,73
IMPERIA	IM	1.476.022,51
ISOLABONA	IM	185.075,12
LUCINASCO	IM	74.518,41
MENDATICA	IM	8.171,85
MOLINI DI TRIORA	IM	136.042,57
MONTALTO LIGURE	IM	143.208,68
MONTEGROSSO PIAN LATTE	IM	45.748,83
OLIVETTA SAN MICHELE	IM	92.860,32
PERINALDO	IM	187.162,96
PIETRABRUNA	IM	148.176,30
PIEVE DI TECO	IM	351.189,20
PIGNA	IM	255.952,69
POMPEIANA	IM	204.439,42
PONTEDASSIO	IM	377.402,57
PORNASSIO	IM	106.317,17
PRELA'	IM	151.688,62
RANZO	IM	150.240,13
REZZO	IM	117.597,77
ROCCHETTA NERVINA	IM	132.411,62
SAN BIAGIO DELLA CIMA	IM	222.020,93
SAN LORENZO AL MARE	IM	23.957,66
SEBORGIA	IM	83.651,99
SOLDANO	IM	208.194,29
TERZORIO	IM	86.551,72
TRIORA	IM	97.983,15
VALLEBONA	IM	185.709,20
VASIA	IM	157.678,93
VESSALICO	IM	95.702,81
VILLA FARALDI	IM	127.194,39
ARCOLA	SP	1.252.921,82
BEVERINO	SP	305.188,68
BOLANO	SP	486.310,44
BORGHETTO DI VARA	SP	187.684,60
BRUGNATO	SP	199.471,81
CALICE AL CORNOVIGLIO	SP	219.740,16
CARRO	SP	77.309,93
CARRODANO	SP	62.326,84
CASTELNUOVO MAGRA	SP	482.046,00
FOLLO	SP	671.004,15
FRAMURA	SP	14.206,11
LA SPEZIA	SP	13.599.971,16
MAISSANA	SP	50.014,52
ORTONOVO	SP	212.777,43
PIGNONE	SP	178.818,22
RICCO' DEL GOLFO DI SPEZIA	SP	463.901,09
RIOMAGGIORE	SP	99.680,80
ROCCHETTA DI VARA	SP	190.393,05



SANTO STEFANO DI MAGRA	SP	959.616,90
SARZANA	SP	2.100.690,34
SESTA GODANO	SP	192.193,23
VARESE LIGURE	SP	238.203,83
VERNAZZA	SP	33.886,99
VEZZANO LIGURE	SP	595.026,03
ZIGNAGO	SP	140.828,98
ALBENGA	SV	218.507,91
ALTARE	SV	461.470,41
ARNASCO	SV	114.911,12
BALESTRINO	SV	107.660,99
BARDINETO	SV	6.442,38
BOISSANO	SV	227.287,46
BORMIDA	SV	138.006,57
CAIRO MONTENOTTE	SV	1.501.415,79
CALICE LIGURE	SV	172.526,43
CALIZZANO	SV	89.650,35
CARCARE	SV	527.016,56
CASANOVA LERRONE	SV	194.581,28
CASTELBIANCO	SV	95.069,83
CASTELVECCHIO DI ROCCA BARBENA	SV	51.752,76
CENGIO	SV	357.841,57
CISANO SUL NEVA	SV	348.270,81
COSSERIA	SV	239.200,61
DEGO	SV	407.689,11
ERLI	SV	65.306,20
GARLEDA	SV	41.961,68
GIUSTENICE	SV	148.643,80
GIUSVALLA	SV	97.906,92
MAGLIOLO	SV	10.960,58
MALLARE	SV	228.210,71
MASSIMINO	SV	51.043,27
MILLESIMO	SV	432.996,25
MIOGLIA	SV	30.237,33
MURIALDO	SV	179.964,36
NASINO	SV	71.230,80
NOLI	SV	212.414,96
ONZO	SV	66.052,27
ORCO FEGLINO	SV	170.350,95
ORTOVERO	SV	162.266,31
OSIGLIA	SV	149.668,81
PALLARE	SV	231.053,65
PIANA CRIXIA	SV	148.632,75
PLODIO	SV	124.264,86
PONTINVREA	SV	128.802,59
QUILIANO	SV	627.303,42
RIALTO	SV	149.786,58
ROCCAVERNATE	SV	177.447,64
SAVONA	SV	4.892.628,67
STELLA	SV	302.235,58
STELLANELLO	SV	129.445,67




TESTICO	SV	52.872,73
TOIRANO	SV	218.920,12
TOVO SAN GIACOMO	SV	263.584,11
VADO LIGURE	SV	2.333.991,91
VENDONE	SV	124.324,81
VEZZI PORTIO	SV	116.571,66
VILLANOVA D'ALBENGA	SV	470.285,64
ZUCCARELLO	SV	104.131,65
AGORDO	BL	403.311,18
ALANO DI PIAVE	BL	546.778,66
ALLEGHE	BL	469.272,71
ARSIE'	BL	577.375,21
BELLUNO	BL	2.894.404,72
CALALZO DI CADORE	BL	301.940,00
CANALE D'AGORDO	BL	134.665,53
CASTELLAVAZZO	BL	417.594,59
CENCENIGHE AGORDINO	BL	256.896,43
CESIOMAGGIORE	BL	791.697,15
CHIES D'ALPAGO	BL	371.320,17
CIBIANA DI CADORE	BL	129.549,69
COLLE SANTA LUCIA	BL	66.296,08
COMELICO SUPERIORE	BL	214.986,74
DANTA DI CADORE	BL	165.520,94
DOMEGGE DI CADORE	BL	388.836,41
FARRA D'ALPAGO	BL	468.208,69
FELTRE	BL	1.806.043,17
FONZASO	BL	753.704,75
FORNO DI ZOLDO	BL	189.232,59
GOSALDO	BL	170.923,50
LAMON	BL	602.999,14
LA VALLE AGORDINA	BL	270.202,19
LENTIAI	BL	545.958,84
LIMANA	BL	967.197,21
LIVINALLONGO DEL COL DI LANA	BL	419.923,06
LONGARONE	BL	1.054.278,31
LORENZAGO DI CADORE	BL	82.899,69
LOZZO DI CADORE	BL	360.244,48
MEL	BL	782.718,72
OSPITALE DI CADORE	BL	149.393,79
PEDAVERA	BL	806.906,41
PERAROLO DI CADORE	BL	152.531,23
PIEVE D'ALPAGO	BL	565.784,27
PIEVE DI CADORE	BL	97.061,53
PONTE NELLE ALPI	BL	938.839,78
PUOS D'ALPAGO	BL	535.838,49
QUERO	BL	557.828,61
RIVAMONTE AGORDINO	BL	179.397,77
ROCCA PIETORE	BL	148.616,72
SAN GREGORIO NELLE ALPI	BL	342.579,84
SAN NICOLO' DI COMELICO	BL	155.303,16
SAN PIETRO DI CADORE	BL	336.542,13





SANTA GIUSTINA	BL	645.295,73
SAN TOMASO AGORDINO	BL	221.732,64
SANTO STEFANO DI CADORE	BL	248.766,25
SEDICO	BL	790.733,09
SEREN DEL GRAPPA	BL	466.762,68
SOSPIROLO	BL	776.382,49
SOVERZENE	BL	413.563,93
SOVRAMONTE	BL	353.436,92
TAIBON AGORDINO	BL	386.665,12
TAMBRE	BL	249.980,69
TRICHIANA	BL	855.537,84
VALLADA AGORDINA	BL	103.668,63
VALLE DI CADORE	BL	212.870,46
VAS	BL	258.668,13
VIGO DI CADORE	BL	181.762,79
VODO CADORE	BL	55.533,41
VOLTAGO AGORDINO	BL	192.052,56
ZOLDO ALTO	BL	76.548,33
ZOPPE' DI CADORE	BL	100.995,80
ABANO TERME	PD	3.301.233,96
AGNA	PD	431.794,54
ALBIGNASEGO	PD	625.928,11
ANGUILLARA VENETA	PD	854.720,47
ARQUA' PETRARCA	PD	172.032,04
ARRE	PD	358.185,66
ARZERGRANDE	PD	559.842,89
BAGNOLI DI SOPRA	PD	877.378,33
BAONE	PD	356.757,13
BARBONA	PD	176.213,12
BATTAGLIA TERME	PD	642.216,06
BOARA PISANI	PD	557.309,59
BORGORICCO	PD	651.866,41
BOVOLENTA	PD	444.970,48
BRUGINE	PD	550.902,84
CADONEGHE	PD	1.206.340,23
CAMPODARSEGO	PD	1.335.386,94
CAMPODORO	PD	330.672,01
CAMPOSAMPIERO	PD	761.255,70
CAMPO SAN MARTINO	PD	569.922,51
CANDIANA	PD	465.365,06
CARCERI	PD	277.220,52
CARMIGNANO DI BRENTA	PD	787.702,41
CARTURA	PD	444.311,72
CASALE DI SCODOSIA	PD	1.009.150,12
CASALSERUGO	PD	330.438,92
CASTELBALDO	PD	293.895,64
CERVARESE SANTA CROCE	PD	381.004,52
CINTO EUGANEO	PD	375.329,61
CODEVIGO	PD	382.827,14
CONSELVE	PD	900.428,24
CORREZZOLA	PD	379.409,98




CURTAROLO	PD	585.292,64
DUE CARRARE	PD	791.226,79
ESTE	PD	645.755,14
FONTANIVA	PD	606.202,36
GALLIERA VENETA	PD	502.281,49
GALZIGNANO TERME	PD	747.409,10
GAZZO	PD	396.994,61
GRANTORTO	PD	715.260,82
GRANZE	PD	256.773,07
LEGNARO	PD	459.678,96
LIMENA	PD	1.004.452,36
LOREGGIA	PD	273.894,98
LOZZO ATESTINO	PD	482.999,25
MASERA' DI PADOVA	PD	439.828,40
MASI	PD	251.488,40
MASSANZAGO	PD	360.471,60
MEGLIADINO SAN FIDENZIO	PD	223.328,14
MEGLIADINO SAN VITALE	PD	286.056,19
MERLARA	PD	476.499,02
MESTRINO	PD	915.165,88
MONSELICE	PD	2.161.848,17
MONTAGNANA	PD	872.417,95
MONTEGROTTO TERME	PD	1.138.888,11
NOVENTA PADOVANA	PD	270.984,34
OSPEDALETTO EUGANEO	PD	447.898,76
PERNUMIA	PD	672.340,44
PIACENZA D'ADIGE	PD	231.001,82
PIAZZOLA SUL BRENTA	PD	1.018.019,11
PIOMBINO DESE	PD	516.239,44
PIOVE DI SACCO	PD	1.277.830,72
POLVERARA	PD	407.076,01
PONSO	PD	446.886,51
PONTELONGO	PD	720.411,27
PONTE SAN NICOLO'	PD	947.858,74
POZZONOVO	PD	463.106,19
ROVOLON	PD	609.649,19
RUBANO	PD	1.302.292,38
SACCOLONGO	PD	551.116,32
SALETTO	PD	435.196,87
SAN GIORGIO DELLE PERTICHE	PD	495.741,62
SAN GIORGIO IN BOSCO	PD	465.910,37
SAN MARTINO DI LUPARI	PD	299.715,31
SAN PIETRO IN GU	PD	844.301,26
SAN PIETRO VIMINARIO	PD	445.076,24
SANTA GIUSTINA IN COLLE	PD	408.213,38
SANTA MARGHERITA D'ADIGE	PD	317.643,45
SANT'ANGELO DI PIOVE DI SACCO	PD	608.021,87
SANT'ELENA	PD	255.252,11
SANT'URBANO	PD	412.398,66
SAONARA	PD	656.233,80
SELVAZZANO DENTRO	PD	1.392.293,57




SOLESINO	PD	673.515,48
STANGHELLA	PD	727.355,52
TEOLO	PD	395.613,75
TERRASSA PADOVANA	PD	369.072,94
TOMBOLO	PD	537.573,33
TORREGLIA	PD	477.872,76
TREBASELEGHE	PD	1.034.796,92
TRIBANO	PD	628.707,42
URBANA	PD	408.647,73
VEGGIANO	PD	737.569,88
VESCOVANA	PD	213.981,08
VIGHIZZOLO D'ESTE	PD	180.152,10
VIGODARZERE	PD	1.166.612,22
VIGONZA	PD	1.824.115,13
VILLA DEL CONTE	PD	496.352,95
VILLA ESTENSE	PD	506.953,70
VILLAFRANCA PADOVANA	PD	640.317,92
VILLANOVA DI CAMPOSAMPIERO	PD	393.248,36
VO'	PD	421.348,03
ADRIA	RO	3.254.773,57
ARIANO NEL POLESINE	RO	762.816,22
ARQUA' POLESINE	RO	188.906,30
BADIA POLESINE	RO	1.211.491,39
BAGNOLO DI PO	RO	269.364,53
BERGANTINO	RO	398.493,37
BOSARO	RO	237.783,50
CALTO	RO	257.812,09
CANARO	RO	348.518,48
CANDA	RO	245.758,92
CASTELGUGLIELMO	RO	378.825,90
CASTELMASSA	RO	900.193,70
CASTELNOVO BARIANO	RO	265.654,37
CENESELLI	RO	372.980,07
CEREGNANO	RO	632.549,98
CORBOLA	RO	453.974,41
COSTA DI ROVIGO	RO	396.492,55
CRESPINO	RO	159.216,30
FICAROLO	RO	506.396,33
FIESSO UMBERTIANO	RO	488.394,16
FRASSINELLE POLESINE	RO	186.134,65
FRATTA POLESINE	RO	246.143,40
GAIBA	RO	261.814,88
GAVELLO	RO	284.278,84
GIACCIANO CON BARUCHELLA	RO	451.653,18
GUARDA VENETA	RO	167.537,12
LENDINARA	RO	1.330.159,68
LOREO	RO	426.150,32
LUSIA	RO	503.619,52
MELARA	RO	370.423,26
OCCHIOBELLO	RO	1.682.248,76
PAPOZZE	RO	310.585,59




PETTORAZZA GRIMANI	RO	204.110,57
PINCARA	RO	274.659,47
POSELLA	RO	602.923,91
PONTECCHIO POLESINE	RO	304.618,14
PORTO TOLLE	RO	4.962.463,29
PORTO VIRO	RO	2.049.847,15
ROVIGO	RO	5.776.841,80
SALARA	RO	270.187,44
SAN BELLINO	RO	164.207,33
SAN MARTINO DI VENEZZE	RO	557.327,21
STIENTA	RO	449.893,00
TAGLIO DI PO	RO	582.109,49
TRECENTA	RO	443.183,21
VILLADOSE	RO	574.207,60
VILLAMARZANA	RO	195.826,30
VILLANOVA DEL GHEBBO	RO	239.840,83
VILLANOVA MARCHESANA	RO	173.950,62
ALTIVOLE	TV	385.719,50
ARCADE	TV	489.344,57
BORSO DEL GRAPPA	TV	463.557,23
BREDA DI PIAVE	TV	564.246,77
CAERANO DI SAN MARCO	TV	267.318,77
CAPPELLA MAGGIORE	TV	470.847,71
CARBONERA	TV	966.502,97
CASALE SUL SILE	TV	877.713,84
CASIER	TV	880.837,93
CASTELCUCCO	TV	249.707,34
CASTELFRANCO VENETO	TV	1.424.229,35
CASTELLO DI GODEGO	TV	186.103,78
CAVASO DEL TOMBA	TV	563.376,52
CESSALTO	TV	668.874,82
CHIARANO	TV	580.410,57
CIMADOLMO	TV	565.228,08
CISON DI VALMARINO	TV	485.739,12
CODOGNE'	TV	265.025,64
COLLE UMBERTO	TV	378.835,85
CONEGLIANO	TV	1.188.223,68
CORDIGNANO	TV	766.837,15
CORNUDA	TV	676.594,76
CRESPANO DEL GRAPPA	TV	574.174,30
CROCETTA DEL MONTELLO	TV	568.636,82
FARRA DI SOLIGO	TV	860.005,27
FOLLINA	TV	668.642,76
FONTANELLE	TV	588.774,72
FONTE	TV	365.893,84
FREGONA	TV	584.495,87
GAIARINE	TV	484.461,73
GIAVERA DEL MONTELLO	TV	59.204,82
GODEGA DI SANT'URBANO	TV	561.122,16
GORGIO AL MONTICANO	TV	774.045,48
ISTRANA	TV	389.676,27




LORIA	TV	544.636,03
MANSUE'	TV	880.288,85
MARENO DI PIAVE	TV	466.200,40
MASER	TV	673.388,54
MASERADA SUL PIAVE	TV	417.522,60
MEDUNA DI LIVENZA	TV	573.381,26
MIANE	TV	362.755,30
MOGLIANO VENETO	TV	2.406.726,43
MONASTIER DI TREVISO	TV	441.183,99
MONFUMO	TV	251.907,45
MONTEBELLUNA	TV	927.772,55
MORGANO	TV	476.759,83
MORIAGO DELLA BATTAGLIA	TV	720.629,70
MOTTA DI LIVENZA	TV	1.294.205,79
NERVESA DELLA BATTAGLIA	TV	579.452,65
ODERZO	TV	954.911,94
ORMELLE	TV	645.637,88
ORSAGO	TV	616.728,97
PADERNO DEL GRAPPA	TV	339.608,48
PAESE	TV	1.643.005,67
PEDEROBBA	TV	668.686,91
PIEVE DI SOLIGO	TV	949.282,45
PONTE DI PIAVE	TV	645.863,43
PONZANO VENETO	TV	995.003,58
PORTOBUFFOLE'	TV	311.802,06
POSSAGNO	TV	374.845,85
POVEGLIANO	TV	253.369,92
PREGANZIOL	TV	1.326.776,52
QUINTO DI TREVISO	TV	654.255,00
REFRONTOLO	TV	144.792,44
RESANA	TV	404.213,69
REVINE LAGO	TV	420.188,11
RIESE PIO X	TV	491.971,00
RONCADE	TV	1.405.577,35
SALGAREDA	TV	530.802,45
SAN BIAGIO DI CALLALTA	TV	1.041.525,26
SAN FIOR	TV	270.836,09
SAN PIETRO DI FELETTO	TV	329.670,50
SAN POLO DI PIAVE	TV	438.005,35
SANTA LUCIA DI PIAVE	TV	616.874,58
SAN VENDEMIANO	TV	512.594,58
SAN ZENONE DEGLI EZZELINI	TV	333.531,09
SARMEDE	TV	431.872,82
SEGUSINO	TV	302.394,66
SERNAGLIA DELLA BATTAGLIA	TV	515.115,79
SILEA	TV	607.145,24
SPRESIANO	TV	604.408,37
SUSEGANA	TV	854.535,19
TARZO	TV	514.824,56
TREVIGNANO	TV	718.562,56
TREVISO	TV	5.893.535,32




VALDOBBIADENE	TV	907.579,33
VAZZOLA	TV	310.569,29
VEDELAGO	TV	1.056.057,83
VIDOR	TV	546.379,49
VILLORBA	TV	1.176.996,90
VITTORIO VENETO	TV	1.996.882,59
VOLPAGO DEL MONTELLO	TV	764.619,83
ZENSON DI PIAVE	TV	286.989,16
ZERO BRANCO	TV	469.767,45
ANNONE VENETO	VE	662.195,81
CAMPAGNA LUPIA	VE	757.873,15
CAMPOLONGO MAGGIORE	VE	1.126.475,21
CAMPONOGARA	VE	1.301.792,97
CAORLE	VE	304.195,58
CAVALLINO-TREPORTI	VE	2.798.529,98
CAVARZERE	VE	1.837.712,11
CEGGIA	VE	677.149,25
CHIOGGIA	VE	7.661.277,30
CINTO CAOMAGGIORE	VE	531.129,03
CONA	VE	294.751,51
CONCORDIA SAGITTARIA	VE	1.220.139,30
DOLO	VE	643.879,61
ERACLEA	VE	1.479.366,77
FIESSO D'ARTICO	VE	721.365,50
FOSSALTA DI PIAVE	VE	689.137,78
FOSSALTA DI PORTOGRUARO	VE	702.042,71
FOSSO'	VE	938.859,59
GRUARO	VE	557.827,58
IESOLO	VE	2.522.420,01
MARCON	VE	1.616.785,52
MARTELLAGO	VE	2.772.684,17
MEOLO	VE	690.926,18
MIRA	VE	3.620.892,67
MIRANO	VE	3.036.985,06
MUSILE DI PIAVE	VE	1.258.127,23
NOALE	VE	2.064.355,36
NOVENTA DI PIAVE	VE	820.934,42
PIANIGA	VE	1.149.636,18
PORTOGRUARO	VE	2.658.988,46
PRAMAGGIORE	VE	745.074,34
QUARTO D'ALTINO	VE	1.005.189,73
SALZANO	VE	1.768.550,64
SAN DONA' DI PIAVE	VE	3.817.314,73
SANTA MARIA DI SALA	VE	1.870.226,55
SAN STINO DI LIVENZA	VE	1.671.617,60
SCORZE'	VE	1.935.653,77
SPINEA	VE	2.786.228,58
STRA	VE	579.132,73
TEGLIO VENETO	VE	443.129,54
TORRE DI MOSTO	VE	781.740,78
VENEZIA	VE	35.683.395,64



VIGONOVO	VE	953.286,05
AFFI	VR	374.021,31
ALBAREDO D'ADIGE	VR	418.805,14
ANGIARI	VR	428.617,29
ARCOLE	VR	736.067,28
BADIA CALAVENA	VR	553.105,64
BELFIORE	VR	453.418,68
BEVILACQUA	VR	267.493,88
BONAVIGO	VR	367.745,90
BOSCHI SANT'ANNA	VR	251.746,46
BOVOLONE	VR	2.580.216,60
BRENTINO BELLUNO	VR	289.020,37
BRENZONE	VR	305.334,00
BUSSOLENGO	VR	1.760.096,24
BUTTAPIETRA	VR	553.277,23
CALDIERO	VR	454.963,82
CAPRINO VERONESE	VR	125.951,39
CASALEONE	VR	725.368,97
CASTAGNARO	VR	662.403,00
CASTEL D'AZZANO	VR	1.146.661,31
CASTELNUOVO DEL GARDA	VR	1.042.732,32
CAVAION VERONESE	VR	301.935,97
CAZZANO DI TRAMIGNA	VR	287.672,01
CEREA	VR	926.867,60
CERRO VERONESE	VR	164.874,78
COLOGNA VENETA	VR	1.147.147,27
COLOGNOLA AI COLLI	VR	792.663,73
CONCAMARISE	VR	251.121,04
COSTERMANO	VR	333.677,37
DOLCE'	VR	1.599.435,95
ERBE'	VR	301.142,05
ERBEZZO	VR	159.828,08
FUMANE	VR	761.834,38
GAZZO VERONESE	VR	621.879,16
GREZZANA	VR	1.009.116,99
ILLASI	VR	486.485,00
ISOLA DELLA SCALA	VR	1.338.970,01
ISOLA RIZZA	VR	630.266,32
LAVAGNO	VR	669.840,73
LEGNAGO	VR	1.810.834,02
MALCESINE	VR	73.467,06
MARANO DI VALPOLICELLA	VR	641.916,57
MEZZANE DI SOTTO	VR	311.399,51
MINERBE	VR	913.962,55
MONTECCHIA DI CROSARA	VR	714.701,86
MONTEFORTE D'ALPONE	VR	703.775,70
MOZZECANE	VR	450.889,02
NEGRAR	VR	1.209.532,13
NOGARA	VR	812.207,35
NOGAROLE ROCCA	VR	638.864,91
OPPEANO	VR	1.295.865,35



PALU'	VR	177.543,96
PASTRENGO	VR	400.895,17
PESCANTINA	VR	902.670,37
POVEGLIANO VERONESE	VR	270.403,29
PRESSANA	VR	334.195,10
RIVOLI VERONESE	VR	556.493,46
RONCA'	VR	562.648,01
RONCO ALL'ADIGE	VR	817.340,49
ROVERCHIARA	VR	616.427,37
ROVEREDO DI GUA'	VR	264.214,49
ROVERE' VERONESE	VR	451.970,04
SALIZOLE	VR	637.646,47
SAN BONIFACIO	VR	1.542.266,71
SAN GIOVANNI ILARIONE	VR	637.346,56
SAN GIOVANNI LUPATOTO	VR	2.126.476,71
SANGUINETTO	VR	740.725,01
SAN MARTINO BUON ALBERGO	VR	1.686.731,86
SAN MAURO DI SALINE	VR	116.618,02
SAN PIETRO DI MORUBIO	VR	550.072,16
SAN PIETRO IN CARIANO	VR	1.061.809,80
SANT'AMBROGIO DI VALPOLICELLA	VR	808.879,47
SANT'ANNA D'ALFAEDO	VR	611.476,20
SELVA DI PROGNO	VR	195.311,59
SOAVE	VR	793.916,74
SOMMACAMPAGNA	VR	970.254,05
SONA	VR	1.325.323,29
SORGA'	VR	476.525,69
TERRAZZO	VR	385.240,30
TREGNAGO	VR	771.409,43
TREVENZUOLO	VR	796.697,13
VALEGGIO SUL MINCIO	VR	979.255,11
VELO VERONESE	VR	216.384,05
VERONA	VR	24.872.704,57
VERONELLA	VR	859.282,28
VESTENANOVA	VR	647.228,94
VIGASIO	VR	743.148,91
VILLA BARTOLOMEA	VR	400.590,56
VILLAFRANCA DI VERONA	VR	2.843.424,50
ZEVIO	VR	1.011.280,86
ZIMELLA	VR	960.047,80
AGUGLIARO	VI	232.571,87
ALBETTONE	VI	356.274,22
ALONTE	VI	445.874,92
ALTAVILLA VICENTINA	VI	1.170.975,54
ALTISSIMO	VI	424.484,10
ARCUGNANO	VI	652.778,87
ARSIERO	VI	566.110,24
ARZIGNANO	VI	1.663.262,03
ASIGLIANO VENETO	VI	228.628,01
BARBARANO VICENTINO	VI	755.377,15
BASSANO DEL GRAPPA	VI	1.133.489,37






BOLZANO VICENTINO	VI	520.617,26
BREGANZE	VI	482.311,21
BRENDOLA	VI	717.954,33
BRESSANVIDO	VI	473.599,82
BROGLIANO	VI	587.380,11
CALDOGNO	VI	668.246,29
CALTRANO	VI	416.756,82
CALVENE	VI	279.692,47
CAMISANO VICENTINO	VI	291.138,49
CAMPIGLIA DEI BERICI	VI	436.336,19
CAMPOLONGO SUL BRENTA	VI	245.436,92
CARRE'	VI	564.589,58
CARTIGLIANO	VI	783.121,83
CASSOLA	VI	1.460.864,53
CASTEGNERO	VI	562.541,36
CASTELGOMBERTO	VI	701.127,92
CHIAMPO	VI	1.305.441,68
CHIUPPANO	VI	500.342,38
CISMON DEL GRAPPA	VI	221.711,43
COGOLLO DEL CENGIO	VI	499.221,00
CONCO	VI	105.067,11
CORNEDO VICENTINO	VI	799.992,22
COSTABISSARA	VI	561.724,45
CREAZZO	VI	1.065.787,19
CRESPADORO	VI	233.996,53
DUEVILLE	VI	1.312.579,61
ENEGO	VI	37.409,71
FARA VICENTINO	VI	574.356,08
FOZA	VI	210.618,17
GAMBELLARA	VI	773.230,51
GAMBUGLIANO	VI	214.555,05
GRANCONA	VI	350.287,95
GRISIGNANO DI ZOCCO	VI	674.697,78
GRUMOLO DELLE ABBADESSE	VI	560.647,20
ISOLA VICENTINA	VI	874.777,57
LAGHI	VI	53.525,50
LASTEBASSE	VI	79.991,43
LONGARE	VI	459.277,11
LONIGO	VI	1.588.460,59
LUGO DI VICENZA	VI	694.912,01
LUSIANA	VI	423.146,53
MALO	VI	1.102.716,07
MARANO VICENTINO	VI	789.905,24
MAROSTICA	VI	1.108.063,03
MASON VICENTINO	VI	463.966,48
MOLVENA	VI	610.319,15
MONTEBELLO VICENTINO	VI	774.643,72
MONTECCHIO MAGGIORE	VI	2.387.226,68
MONTECCHIO PRECALCINO	VI	893.184,31
MONTE DI MALO	VI	481.572,56
MONTEGALDA	VI	610.494,66



MONTEGALDELLA	VI	229.637,23
MONTEVIALE	VI	272.507,93
MONTICELLO CONTE OTTO	VI	705.241,19
MONTORSO VICENTINO	VI	628.333,44
MOSSANO	VI	317.348,82
MUSSOLENTE	VI	562.169,66
NANTO	VI	441.508,81
NOGAROLE VICENTINO	VI	199.032,52
NOVE	VI	552.426,45
NOVENTA VICENTINA	VI	457.007,50
ORGIANO	VI	482.847,80
PEDEMONTE	VI	239.444,94
PIANEZZE	VI	461.567,09
PIOVENE ROCCHETTE	VI	479.203,49
POJANA MAGGIORE	VI	522.631,73
POSINA	VI	141.917,11
POVE DEL GRAPPA	VI	411.272,46
POZZOLEONE	VI	535.542,17
QUINTO VICENTINO	VI	450.083,30
RECOARO TERME	VI	1.070.136,13
ROMANO D'EZZELINO	VI	1.313.874,67
ROSA'	VI	1.109.042,26
ROSSANO VENETO	VI	517.105,35
ROTZO	VI	97.283,99
SALCEDO	VI	251.238,32
SANDRIGO	VI	211.397,94
SAN GERMANO DEI BERICI	VI	272.883,84
SAN NAZARIO	VI	419.327,97
SAN PIETRO MUSSOLINO	VI	391.051,16
SANTORSO	VI	352.549,78
SAN VITO DI LEGUZZANO	VI	627.224,78
SARCEDO	VI	483.487,15
SAREGO	VI	777.982,29
SCHIAVON	VI	485.854,93
SCHIO	VI	3.397.894,29
SOLAGNA	VI	315.523,50
SOSSANO	VI	771.623,10
SOVIZZO	VI	454.437,51
TEZZE SUL BRENTA	VI	1.100.304,95
THIENE	VI	1.529.447,54
TORREBELVICINO	VI	706.431,00
TORRI DI QUARTESOLO	VI	987.744,26
TRISSINO	VI	725.576,75
VALDAGNO	VI	1.597.532,25
VALDASTICO	VI	358.993,48
VALLI DEL PASUBIO	VI	568.793,03
VALSTAGNA	VI	277.092,59
VELO D'ASTICO	VI	567.103,58
VICENZA	VI	12.842.628,28
VILLAGA	VI	480.890,43
VILLAVERLA	VI	471.910,10



ZANE'	VI	461.554,65
ZERMEGHEDO	VI	438.021,80
ZOVENCEDO	VI	207.391,51
ZUGLIANO	VI	323.778,04
ANZOLA DELL'EMILIA	BO	738.641,06
ARGELATO	BO	2.542.805,16
BARICELLA	BO	572.190,38
BAZZANO	BO	455.466,58
BENTIVOGLIO	BO	1.838.795,58
BOLOGNA	BO	31.056.559,49
BORGO TOSSIGNANO	BO	712.157,46
BUDRIO	BO	34.343,12
CALDERARA DI RENO	BO	2.233.513,83
CAMUGNANO	BO	582.676,85
CASALECCHIO DI RENO	BO	2.365.580,24
CASALFIUMANESE	BO	576.312,44
CASTEL D'AIANO	BO	110.493,15
CASTEL DEL RIO	BO	227.005,76
CASTEL DI CASIO	BO	334.908,74
CASTEL GUELFO DI BOLOGNA	BO	633.583,16
CASTELLO D'ARGILE	BO	756.813,92
CASTELLO DI SERRAVALLE	BO	579.313,41
CASTEL MAGGIORE	BO	1.573.496,49
CASTEL SAN PIETRO TERME	BO	1.369.697,72
CASTENASO	BO	715.211,10
CASTIGLIONE DEI PEPOLI	BO	450.195,86
CREPELLANO	BO	582.057,25
CREVALCORE	BO	1.486.371,39
DOZZA	BO	361.923,54
FONTANELICE	BO	371.131,98
GAGGIO MONTANO	BO	406.379,53
GALLIERA	BO	547.658,07
GRANAGLIONE	BO	298.975,36
GRANAROLO DELL'EMILIA	BO	1.489.450,42
GRIZZANA MORANDI	BO	533.839,12
IMOLA	BO	7.447.789,19
LIZZANO IN BELVEDERE	BO	12.920,44
LOIANO	BO	370.369,69
MALALBERGO	BO	772.049,08
MARZABOTTO	BO	557.979,98
MEDICINA	BO	227.819,58
MINERBIO	BO	969.880,31
MOLINELLA	BO	1.122.688,11
MONGHIDORO	BO	231.077,48
MONTERENZIO	BO	604.297,00
MONTE SAN PIETRO	BO	737.943,70
MONTEVEGLIO	BO	466.243,62
MONZUNO	BO	468.060,41
MORDANO	BO	328.272,86
OZZANO DELL'EMILIA	BO	561.676,29
PIANORO	BO	459.023,22



PIEVE DI CENTO	BO	786.381,05
PORRETTA TERME	BO	616.053,34
SALA BOLOGNESE	BO	1.286.951,14
SAN BENEDETTO VAL DI SAMBRO	BO	376.200,51
SAN GIORGIO DI PIANO	BO	1.103.938,21
SAN GIOVANNI IN PERSICETO	BO	2.211.620,12
SAN PIETRO IN CASALE	BO	1.172.237,30
SANT'AGATA BOLOGNESE	BO	985.184,18
SASSO MARCONI	BO	1.412.632,24
SAVIGNO	BO	401.529,82
VERGATO	BO	266.070,83
ZOLA PREDOSA	BO	1.213.075,32
ARGENTA	FE	629.633,00
BERRA	FE	541.427,09
BONDENO	FE	1.890.866,71
CENTO	FE	2.188.386,04
CODIGORO	FE	1.176.467,81
COPPARO	FE	1.701.226,04
FERRARA	FE	23.679.518,44
FORMIGNANA	FE	488.534,68
GORO	FE	1.069.771,08
IOLANDA DI SAVOIA	FE	217.940,38
LAGOSANTO	FE	955.254,42
MASI TORELLO	FE	365.150,44
MASSAFISCAGLIA	FE	589.303,89
MESOLA	FE	675.194,83
MIGLIARINO	FE	543.359,30
MIRABELLO	FE	641.029,27
MIGLIARO	FE	460.518,64
OSTELLATO	FE	632.853,58
POGGIO RENATICO	FE	672.731,81
PORTOMAGGIORE	FE	915.857,19
RO	FE	546.357,37
SANT'AGOSTINO	FE	1.014.178,87
TRESIGALLO	FE	844.943,44
VIGARANO MAINARDA	FE	629.741,67
VOGHIERA	FE	281.237,88
BAGNO DI ROMAGNA	FO	296.850,07
BERTINORO	FO	913.458,10
BORGHI	FO	406.699,75
CESENA	FO	12.527.916,69
CESENATICO	FO	1.712.204,93
CIVITELLA DI ROMAGNA	FO	745.251,44
DOVADOLA	FO	227.172,71
FORLI'	FO	14.744.717,76
FORLIMPOPOLI	FO	953.812,57
GALEATA	FO	526.331,37
GAMBETTOLA	FO	455.608,66
GATTEO	FO	1.224.774,93
LONGIANO	FO	634.791,91
MELDOLA	FO	1.160.184,32



MERCATO SARACENO	FO	1.074.299,68
MODIGLIANA	FO	726.040,10
MONTIANO	FO	238.483,55
PORTICO E SAN BENEDETTO	FO	198.707,30
PREDAPPIO	FO	643.128,73
PREMILCUORE	FO	185.268,35
ROCCA SAN CASCIANO	FO	344.466,08
RONCOFREDDO	FO	353.399,71
SAN MAURO PASCOLI	FO	910.745,61
SANTA SOFIA	FO	933.285,08
SARSINA	FO	723.558,91
SAVIGNANO SUL RUBICONE	FO	1.683.222,45
SOGLIANO AL RUBICONE	FO	755.781,93
TREDOZIO	FO	274.479,17
VERGHERETO	FO	395.868,81
BASTIGLIA	MO	908.021,41
BOMPORTO	MO	1.415.306,57
CAMPOGALLIANO	MO	2.137.817,87
CAMPOSANTO	MO	993.807,46
CARPI	MO	13.013.542,26
CASTELFRANCO EMILIA	MO	3.642.103,42
CASTELNUOVO RANGONE	MO	1.256.060,05
CASTELVETRO DI MODENA	MO	2.117.567,77
CAVEZZO	MO	1.925.460,07
CONCORDIA SULLA SECCHIA	MO	2.116.272,62
FINALE EMILIA	MO	3.983.069,31
FIORANO MODENESE	MO	6.484.068,68
FORMIGINE	MO	3.840.169,94
FRASSINORO	MO	437.517,79
GUIGLIA	MO	459.138,33
LAMA MOCOGLIO	MO	419.237,27
MARANELLO	MO	2.647.325,40
MARANO SUL PANARO	MO	850.029,68
MEDOLLA	MO	1.966.140,51
MIRANDOLA	MO	6.388.274,78
MODENA	MO	25.027.576,23
MONTECRETO	MO	69.243,40
MONTEFIORINO	MO	508.178,43
MONTESE	MO	157.252,47
NONANTOLA	MO	1.761.418,37
NOVI DI MODENA	MO	2.296.432,31
PALAGANO	MO	517.308,34
PAVULLO NEL FRIGNANO	MO	1.042.609,20
POLINAGO	MO	405.367,69
PRIGNANO SULLA SECCHIA	MO	1.033.878,68
RAVARINO	MO	779.594,50
RIOLUNATO	MO	179.272,87
SAN CESARIO SUL PANARO	MO	1.185.258,84
SAN FELICE SUL PANARO	MO	2.434.665,86
SAN POSSIDONIO	MO	1.117.952,62
SAN PROSPERO	MO	1.186.865,85



SASSUOLO	MO	5.227.651,37
SAVIGNANO SUL PANARO	MO	1.112.575,81
SERRAMAZZONI	MO	189.425,23
SESTOLA	MO	5.812,42
SOLIERA	MO	2.944.742,86
SPILAMBERTO	MO	1.417.037,94
VIGNOLA	MO	2.579.580,82
ZOCCA	MO	20.406,40
ALBARETO	PR	470.337,94
BARDI	PR	305.407,09
BEDONIA	PR	637.628,76
BERCETO	PR	147.586,60
BORE	PR	197.357,46
BORGO VAL DI TARO	PR	633.626,76
BUSSETO	PR	292.537,96
CALESTANO	PR	328.792,35
COLLECCHIO	PR	911.548,67
COLORNO	PR	592.964,70
COMPIANO	PR	144.402,77
CORNIGLIO	PR	364.662,96
FELINO	PR	290.225,08
FIDENZA	PR	1.626.126,58
FONTANELLATO	PR	690.026,46
FORTEVIVO	PR	1.205.677,60
FORNOVO DI TARO	PR	343.853,07
LANGHIRANO	PR	1.305.619,25
LESIGNANO DE' BAGNI	PR	793.887,11
MEDESANO	PR	662.808,20
MEZZANI	PR	591.540,10
MONCHIO DELLE CORTI	PR	207.240,42
MONTECHIARUGOLO	PR	594.646,70
NEVIANO DEGLI ARDUINI	PR	672.446,43
NOCETO	PR	694.006,68
PALANZANO	PR	348.842,41
PARMA	PR	21.834.676,75
PELLEGRINO PARMENSE	PR	420.314,24
POLESINE PARMENSE	PR	321.478,79
ROCCABIANCA	PR	353.319,55
SALA BAGANZA	PR	873.603,22
SALSOMAGGIORE TERME	PR	2.437.244,16
SAN SECONDO PARMENSE	PR	244.646,08
SISSA	PR	402.928,79
SOLIGNANO	PR	386.445,88
SORAGNA	PR	597.271,29
SORBOLO	PR	562.500,25
TERENZO	PR	177.550,76
TIZZANO VAL PARMA	PR	453.618,64
TORNOLO	PR	387.712,74
TORRILE	PR	812.489,50
TRAVERSETOLO	PR	699.994,93
TRE CASALI	PR	460.395,04



VALMOZZOLA	PR	211.909,10
VARANO DE' MELEGARI	PR	438.855,22
VARSÌ	PR	324.192,20
ZIBELLO	PR	386.179,13
AGAZZANO	PC	217.270,56
ALSENO	PC	232.661,80
BETTOLA	PC	306.341,63
BOBBIO	PC	158.681,90
BORGONOVO VAL TIDONE	PC	33.172,92
CADEO	PC	206.945,04
CALENDASCO	PC	486.000,43
CAMINATA	PC	70.874,81
CAORSO	PC	735.153,47
CARPANETO PIACENTINO	PC	186.393,91
CASTELL'ARQUATO	PC	78.165,50
CASTEL SAN GIOVANNI	PC	1.282.972,93
CASTELVETRO PIACENTINO	PC	117.242,46
CERIGNALE	PC	86.120,81
COLI	PC	167.044,31
CORTE BRUGNATELLA	PC	178.352,56
CORTEMAGGIORE	PC	366.520,20
FARINI	PC	277.467,35
FERRIERE	PC	169.091,72
FIORENZUOLA D'ARDA	PC	911.113,03
GOSSOLENGO	PC	253.895,78
GRAGNANO TREBBIENSE	PC	78.922,36
GROPPARELLO	PC	229.768,45
LUGAGNANO VAL D'ARDA	PC	282.045,97
MONTICELLI D'ONGINA	PC	187.972,35
MORFASSO	PC	281.615,03
NIBBIANO	PC	341.844,22
OTTONE	PC	53.361,40
PECORARA	PC	226.848,39
PIACENZA	PC	13.843.454,49
PIANELLO VAL TIDONE	PC	163.926,80
PIOZZANO	PC	176.795,41
PODENZANO	PC	606.621,35
PONTE DELL'OLIO	PC	276.916,69
PONTENURE	PC	514.045,38
ROTOFRENO	PC	858.842,63
SAN GIORGIO PIACENTINO	PC	286.766,76
SAN PIETRO IN CERRO	PC	56.091,17
SARMATO	PC	342.340,73
VERNASCA	PC	437.574,42
VIGOLZONE	PC	358.759,29
VILLANOVA SULL'ARDA	PC	231.455,77
ZERBA	PC	12.740,67
ZIANO PIACENTINO	PC	349.327,81
ALFONSINE	RA	1.107.379,40
BAGNACAVALLO	RA	1.398.710,10
BAGNARA DI ROMAGNA	RA	368.313,99




BRISIGHELLA	RA	306.043,56
CASOLA VALSENO	RA	546.693,82
CASTEL BOLOGNESE	RA	476.790,88
CONSELICE	RA	981.868,98
COTIGNOLA	RA	638.037,91
FAENZA	RA	4.975.146,06
FUSIGNANO	RA	640.488,26
LUGO	RA	2.470.150,59
MASSA LOMBARDA	RA	1.013.024,93
RAVENNA	RA	14.400.851,51
RIOLO TERME	RA	198.154,59
RUSSI	RA	865.743,52
SANT'AGATA SUL SANTERNO	RA	593.136,88
SOLAROLO	RA	439.420,97
ALBINEA	RE	715.844,30
BAGNOLO IN PIANO	RE	584.291,50
BAISO	RE	851.486,64
BIBBIANO	RE	651.975,05
BORETTO	RE	795.979,42
BRESCELLO	RE	862.574,14
BUSANA	RE	265.669,65
CADELBOSCO DI SOPRA	RE	1.070.519,56
CAMPAGNOLA EMILIA	RE	671.224,96
CAMPEGINE	RE	394.195,33
CANOSSA	RE	620.283,69
CARPINETI	RE	547.888,47
CASALGRANDE	RE	2.704.257,03
CASINA	RE	562.449,78
CASTELLARANO	RE	2.333.168,01
CASTELNOVO DI SOTTO	RE	871.867,56
CASTELNOVO NE' MONTI	RE	519.313,40
CAVRIAGO	RE	1.409.858,33
COLLAGNA	RE	301.402,98
CORREGGIO	RE	3.750.545,05
FABBRICO	RE	893.320,60
GATTATICO	RE	423.541,81
GUALTIERI	RE	972.897,11
GUASTALLA	RE	1.888.479,02
LIGONCHIO	RE	352.453,62
LUZZARA	RE	1.135.461,42
MONTECCHIO EMILIA	RE	836.883,80
NOVELLARA	RE	2.033.701,53
POVIGLIO	RE	470.829,41
QUATTRO CASTELLA	RE	823.059,14
RAMISETO	RE	367.325,13
REGGIOLO	RE	1.347.428,08
REGGIO NELL'EMILIA	RE	29.155.302,97
RIO SALICETO	RE	698.777,97
ROLO	RE	974.902,81
RUBIERA	RE	1.572.337,61
SAN MARTINO IN RIO	RE	521.573,95






SAN POLO D'ENZA	RE	263.381,30
SANT'ILARIO D'ENZA	RE	1.048.531,63
SCANDIANO	RE	1.615.986,88
TOANO	RE	699.840,67
VETTO	RE	632.658,03
VEZZANO SUL CROSTOLO	RE	486.320,12
VIANO	RE	496.317,46
VILLA MINOZZO	RE	636.551,91
BELLARIA-IGEA MARINA	RN	1.074.607,16
CASTELDELCI	RN	244.562,14
CATTOLICA	RN	2.696.227,93
CORIANO	RN	815.983,87
GEMMANO	RN	231.138,97
MAIOLO	RN	365.125,42
MISANO ADRIATICO	RN	775.352,38
MONDAINO	RN	344.877,36
MONTE COLOMBO	RN	340.040,07
MONTEFIORE CONCA	RN	335.870,18
MONTEGRIDOLFO	RN	274.704,47
MONTESCUDO	RN	248.337,74
MORCIANO DI ROMAGNA	RN	464.032,05
NOVAFELTRIA	RN	849.655,91
PENNABILLI	RN	690.220,13
POGGIO BERNI	RN	597.433,24
RICCIONE	RN	3.054.925,59
RIMINI	RN	17.788.800,01
SALUDECIO	RN	561.036,48
SAN CLEMENTE	RN	509.040,32
SAN GIOVANNI IN MARIGNANO	RN	939.190,74
SAN LEO	RN	705.629,93
SANT'AGATA FELTRIA	RN	903.475,31
SANTARCANGELO DI ROMAGNA	RN	1.583.921,96
TALAMELLO	RN	350.521,06
TORRIANA	RN	292.411,59
VERUCCHIO	RN	726.150,18
ANGHIARI	AR	580.768,85
AREZZO	AR	11.176.635,81
BADIA TEDALDA	AR	313.165,91
BIBBIENA	AR	1.496.763,40
BUCINE	AR	576.773,66
CAPOLONA	AR	482.195,79
CAPRESE MICHELANGELO	AR	307.117,62
CASTEL FOCOGNANO	AR	706.218,05
CASTELFRANCO DI SOPRA	AR	316.812,84
CASTEL SAN NICCOLO'	AR	578.508,52
CASTIGLION FIBOCCHI	AR	318.424,47
CASTIGLION FIORENTINO	AR	1.470.753,40
CAVRIGLIA	AR	1.338.196,88
CHITIGNANO	AR	237.452,30
CHIUSI DELLA VERNA	AR	522.697,97
CIVITELLA IN VAL DI CHIANA	AR	705.261,51



CORTONA	AR	2.750.652,18
FOIANO DELLA CHIANA	AR	278.405,99
LATERINA	AR	322.631,98
LORO CIUFFENNA	AR	269.503,15
LUCIGNANO	AR	413.265,05
MARCIANO DELLA CHIANA	AR	396.366,45
MONTEMIGNAIO	AR	103.061,42
MONTERCHI	AR	351.199,89
MONTE SAN SAVINO	AR	318.848,11
MONTEVARCHI	AR	1.739.122,11
ORTIGNANO RAGGIOLO	AR	189.234,39
PERGINE VALDARNO	AR	467.067,91
PIAN DI SCO	AR	279.998,45
PIEVE SANTO STEFANO	AR	471.338,60
POPPI	AR	596.172,14
PRATOVECCHIO	AR	518.635,94
SAN GIOVANNI VALDARNO	AR	1.789.102,38
SANSEPOLCRO	AR	1.864.976,71
SESTINO	AR	418.624,47
STIA	AR	586.059,98
SUBBIANO	AR	868.010,24
TALLA	AR	336.480,98
TERRANUOVA BRACCIOLINI	AR	1.281.172,46
BAGNO A RIPOLI	FI	1.101.822,77
BARBERINO DI MUGELLO	FI	978.767,63
BARBERINO VAL D'ELSA	FI	1.098.705,15
BORGO SAN LORENZO	FI	1.540.394,50
CALENZANO	FI	2.717.731,53
CAMPI BISENZIO	FI	6.176.102,56
CAPRAIA E LIMITE	FI	532.319,31
CASTELFIORENTINO	FI	1.361.541,94
CERRETO GUIDI	FI	470.181,12
CERTALDO	FI	1.271.724,70
DICOMANO	FI	553.227,03
EMPOLI	FI	2.524.230,68
FIESOLE	FI	1.059.832,44
FIGLINE VALDARNO	FI	1.547.648,06
FIRENZE	FI	62.378.692,00
FIRENZUOLA	FI	638.567,64
FUCECCHIO	FI	1.550.455,12
GAMBASSI TERME	FI	616.072,88
GREVE IN CHIANTI	FI	637.850,88
IMPRUNETA	FI	1.241.044,97
INCISA IN VAL D'ARNO	FI	704.581,96
LASTRA A SIGNA	FI	1.908.702,17
LONDA	FI	261.047,53
MARRADI	FI	768.179,54
MONTAIONE	FI	1.313.473,46
MONTELUPO FIORENTINO	FI	1.024.751,95
MONTESPERTOLI	FI	862.114,32
PALAZZUOLO SUL SENIO	FI	268.210,46



PELAGO	FI	681.981,80
PONTASSIEVE	FI	1.806.700,70
REGGELLO	FI	619.995,78
RIGNANO SULL'ARNO	FI	352.473,07
RUFINA	FI	777.832,21
SAN CASCIANO IN VAL DI PESA	FI	134.511,03
SAN GODENZO	FI	273.399,88
SAN PIERO A SIEVE	FI	472.463,84
SCANDICCI	FI	7.203.297,82
SCARPERIA	FI	1.008.989,36
SESTO FIORENTINO	FI	4.701.825,68
SIGNA	FI	1.796.281,51
TAVARNELLE VAL DI PESA	FI	544.320,00
VAGLIA	FI	444.544,45
VICCHIO	FI	522.883,08
VINCI	FI	877.472,96
ARCIDOSSO	GR	577.646,24
CAMPAGNATICO	GR	543.443,52
CAPALBIO	GR	133.701,53
CASTEL DEL PIANO	GR	481.091,98
CASTELL'AZZARA	GR	640.730,32
CINIGIANO	GR	691.912,36
CIVITELLA PAGANICO	GR	418.039,47
FOLLONICA	GR	417.443,50
GAVORRANO	GR	791.021,03
GROSSETO	GR	6.760.556,77
MAGLIANO IN TOSCANA	GR	577.414,36
MANCIANO	GR	1.012.605,78
MASSA MARITTIMA	GR	1.148.917,59
MONTEROTONDO MARITTIMO	GR	588.377,16
MONTIERI	GR	494.651,81
PITIGLIANO	GR	779.697,40
ROCCALBEGNA	GR	415.318,52
ROCCASTRADA	GR	1.356.244,27
SANTA FIORA	GR	326.615,10
SCANSANO	GR	938.994,39
SCARLINO	GR	1.143.240,81
SEGGIANO	GR	328.321,96
SEMPRONIANO	GR	306.076,70
SORANO	GR	946.501,41
CAMPIGLIA MARITTIMA	LI	1.113.854,90
CAPRAIA ISOLA	LI	73.883,95
CECINA	LI	244.126,11
COLLESALVETTI	LI	2.566.282,27
LIVORNO	LI	21.851.305,84
MARCIANA	LI	46.213,37
PIOMBINO	LI	4.108.948,01
PORTO AZZURRO	LI	44.782,19
PORTOFERRAIO	LI	270.657,85
RIO NELL'ELBA	LI	36.567,83
SASSETTA	LI	151.586,94



SUVERETO	LI	496.969,76
ALTOPASCIO	LU	934.896,92
BAGNI DI LUCCA	LU	925.749,10
BARGA	LU	1.497.072,70
BORGO A MOZZANO	LU	1.700.568,33
CAMAIORE	LU	565.359,75
CAMPORGIANO	LU	429.627,61
CAPANNORI	LU	6.827.839,05
CAREGGINE	LU	285.797,96
CASTELNUOVO DI GARFAGNANA	LU	915.601,42
CASTIGLIONE DI GARFAGNANA	LU	431.077,74
COREGLIA ANTELMINELLI	LU	649.216,22
FABBRICHE DI VALLICO	LU	175.245,31
FOSCIANDORA	LU	232.063,58
GALLICANO	LU	785.930,92
GIUNCUGNANO	LU	185.656,21
LUCCA	LU	5.951.646,34
MASSAROSA	LU	2.950.588,61
MINUCCIANO	LU	703.162,42
MOLAZZANA	LU	285.950,06
MONTECARLO	LU	304.887,50
PESCAGLIA	LU	674.991,92
PIAZZA AL SERCHIO	LU	540.141,81
PIEVE FOSCIANA	LU	468.803,73
PORCARI	LU	938.782,23
SAN ROMANO IN GARFAGNANA	LU	308.975,97
SERAVEZZA	LU	1.146.048,68
SILLANO	LU	266.864,51
STAZZEMA	LU	748.479,23
VAGLI SOTTO	LU	273.189,43
VERGEMOLI	LU	146.102,52
VIAREGGIO	LU	5.668.132,06
VILLA BASILICA	LU	323.301,99
VILLA COLLEMANDINA	LU	372.696,37
AULLA	MS	1.285.884,66
BAGNONE	MS	638.578,12
CARRARA	MS	7.732.889,11
CASOLA IN LUNIGIANA	MS	321.324,44
COMANO	MS	235.548,47
FILATTIERA	MS	501.147,24
FIVIZZANO	MS	1.537.774,01
FOSDINOVO	MS	129.317,84
LICCIANA NARDI	MS	963.942,54
MASSA	MS	5.704.428,51
MULAZZO	MS	510.375,12
PODENZANA	MS	204.834,02
PONTREMOLI	MS	1.347.270,02
TRESANA	MS	369.863,02
VILLAFRANCA IN LUNIGIANA	MS	755.491,04
ZERI	MS	660.445,75
BIENTINA	PI	326.555,35




BUTI	PI	163.564,32
CALCI	PI	157.736,37
CALCINAIA	PI	816.334,79
CAPANNOLI	PI	255.875,39
CASALE MARITTIMO	PI	45.797,70
CASCIANA TERME	PI	339.288,04
CASCINA	PI	2.723.830,22
CASTELLINA MARITTIMA	PI	160.287,00
CASTELNUOVO DI VAL DI CECINA	PI	365.945,91
CHIANNI	PI	315.132,56
CRESPINA	PI	510.297,12
FAUGLIA	PI	393.892,40
GUARDISTALLO	PI	142.958,07
LAJATICO	PI	190.664,02
LARI	PI	729.538,20
LORENZANA	PI	114.571,21
MONTECATINI VAL DI CECINA	PI	341.322,33
MONTESCUDAIO	PI	180.296,95
MONTEVERDI MARITTIMO	PI	201.292,39
MONTOPOLI IN VAL D'ARNO	PI	575.279,43
ORCIANO PISANO	PI	112.439,86
PALAIA	PI	531.492,05
PECCIOLI	PI	343.199,77
PISA	PI	10.632.873,48
POMARANCE	PI	366.160,06
PONSACCO	PI	556.717,17
PONTERA	PI	2.951.683,25
RIPARBELLA	PI	98.849,65
SAN GIULIANO TERME	PI	1.533.777,22
SAN MINIATO	PI	2.269.403,21
SANTA CROCE SULL'ARNO	PI	858.430,26
SANTA LUCE	PI	70.086,87
SANTA MARIA A MONTE	PI	943.591,95
TERRICCIOLA	PI	747.388,98
VECCHIANO	PI	11.673,88
VICOPIANO	PI	747.193,01
VOLTERRA	PI	1.401.273,84
AGLIANA	PT	1.803.181,86
BUGGIANO	PT	908.292,55
CHIESINA UZZANESE	PT	836.910,16
CUTIGLIANO	PT	323.886,52
LAMPORECCHIO	PT	724.254,64
LARCIANO	PT	971.560,29
MARLIANA	PT	287.961,18
MASSA E COZZILE	PT	665.475,00
MONSUMMANO TERME	PT	2.728.883,77
MONTALE	PT	1.372.026,02
MONTECATINI-TERME	PT	3.690.563,25
PESCIA	PT	2.111.217,07
PIEVE A NIEVOLE	PT	665.270,16
PISTOIA	PT	12.011.766,92



PITEGLIO	PT	532.826,27
PONTE BUGGIANESE	PT	828.113,23
QUARRATA	PT	2.971.671,13
SAMBUCA PISTOIESE	PT	306.612,30
SAN MARCELLO PISTOIESE	PT	497.686,87
SERRAVALLE PISTOIESE	PT	748.723,17
UZZANO	PT	628.722,91
ABBADIA SAN SALVATORE	SI	554.150,53
ASCIANO	SI	396.041,42
BUONCONVENTO	SI	547.333,25
CASOLE D'ELSA	SI	515.283,03
CASTELLINA IN CHIANTI	SI	109.859,23
CASTIGLIONE D'ORCIA	SI	609.447,07
CETONA	SI	234.576,82
CHIANCIANO TERME	SI	1.502.943,58
CHIUSDINO	SI	490.218,13
CHIUSI	SI	461.831,34
COLLE DI VAL D'ELSA	SI	1.519.137,76
GAIOLE IN CHIANTI	SI	551.114,90
MONTALCINO	SI	537.879,89
MONTEPULCIANO	SI	800.392,67
MONTERIGGIONI	SI	480.833,84
MONTERONI D'ARBIA	SI	185.387,13
MONTICIANO	SI	445.492,70
MURLO	SI	326.206,45
PIANCASTAGNAIO	SI	626.770,09
PIENZA	SI	422.404,77
POGGIBONSI	SI	2.273.083,38
RADDA IN CHIANTI	SI	192.432,83
RADICOFANI	SI	345.885,74
RADICONOLI	SI	418.614,87
RAPOLANO TERME	SI	259.993,06
SAN CASCIANO DEI BAGNI	SI	463.960,60
SAN GIMIGNANO	SI	298.790,93
SAN GIOVANNI D'ASSO	SI	237.440,08
SAN QUIRICO D'ORCIA	SI	399.738,84
SARTEANO	SI	430.462,05
SINALUNGA	SI	537.220,54
SOVICILLE	SI	77.577,45
TORRITA DI SIENA	SI	220.493,75
TREQUANDA	SI	247.301,49
CANTAGALLO	PO	317.553,09
CARMIGNANO	PO	588.811,21
MONTEMURLO	PO	2.628.693,45
POGGIO A CAIANO	PO	83.183,63
PRATO	PO	23.016.441,71
VAIANO	PO	778.844,78
VERNIO	PO	435.651,34
ASSISI	PG	821.859,96
BASTIA UMBRA	PG	1.944.222,74
BETTONA	PG	948.854,39



BEVAGNA	PG	721.986,33
CAMPELLO SUL CLITUNNO	PG	550.912,42
CANNARA	PG	776.652,38
CASCIA	PG	909.920,95
CASTEL RITALDI	PG	449.811,82
CASTIGLIONE DEL LAGO	PG	1.598.210,13
CERRETO DI SPOLETO	PG	410.217,91
CITERNA	PG	534.337,20
CITTA' DELLA PIEVE	PG	834.872,90
CITTA' DI CASTELLO	PG	5.914.173,26
COLLAZZONE	PG	761.411,53
CORCIANO	PG	1.928.857,70
COSTACCIARO	PG	251.981,01
DERUTA	PG	556.899,98
FOLIGNO	PG	7.712.548,97
FOSSATO DI VICO	PG	613.719,17
FRATTA TODINA	PG	417.917,54
GIANO DELL'UMBRIA	PG	697.485,12
GUALDO CATTANEO	PG	1.071.523,21
GUALDO TADINO	PG	1.430.620,40
GUBBIO	PG	3.369.459,23
LISCIANO NICCONE	PG	174.965,06
MAGIONE	PG	1.780.336,34
MARSCIANO	PG	1.990.756,98
MASSA MARTANA	PG	810.987,22
MONTE CASTELLO DI VIBIO	PG	375.496,65
MONTEFALCO	PG	677.207,93
MONTELEONE DI SPOLETO	PG	168.859,64
MONTE SANTA MARIA TIBERINA	PG	319.524,12
MONTONE	PG	391.567,43
NOCERA UMBRA	PG	1.144.939,19
NORCIA	PG	1.845.633,36
PACIANO	PG	231.224,71
PANICALE	PG	561.015,28
PASSIGNANO SUL TRASIMENO	PG	646.372,31
PERUGIA	PG	23.900.300,03
PIEGARO	PG	1.242.013,86
PIETRALUNGA	PG	587.714,17
POGGIODOMO	PG	110.011,08
PRECI	PG	417.912,02
SAN GIUSTINO	PG	1.143.634,05
SANT'ANATOLIA DI NARCO	PG	295.252,21
SCHEGGIA E PASCELUPO	PG	311.556,72
SCHEGGINO	PG	245.622,94
SELLANO	PG	267.060,90
SIGILLO	PG	524.177,48
SPELLO	PG	1.467.297,71
SPOLETO	PG	6.765.038,87
TODI	PG	1.839.389,03
TORGIANO	PG	794.528,01
TREVI	PG	1.100.242,98




TUORO SUL TRASIMENO	PG	751.325,81
UMBERTIDE	PG	1.878.781,98
VALFABBRICA	PG	873.715,46
VALLO DI NERA	PG	289.551,85
VALTOPINA	PG	326.714,90
ACQUASPARTA	TR	676.066,71
ALLERONA	TR	437.814,82
ALVIANO	TR	340.359,38
AMELIA	TR	1.500.541,00
ARRONE	TR	570.893,71
ATTIGLIANO	TR	352.300,66
AVIGLIANO UMBRO	TR	609.540,03
BASCHI	TR	681.760,31
CALVI DELL'UMBRIA	TR	361.730,32
CASTEL GIORGIO	TR	416.225,28
CASTEL VISCARDO	TR	535.361,66
FABRO	TR	506.637,98
FERENTILLO	TR	488.756,28
FICULLE	TR	301.636,96
GIOVE	TR	366.572,11
GUARDEA	TR	337.028,40
LUGNANO IN TEVERINA	TR	350.775,20
MONTECASTRILLI	TR	528.252,87
MONTECCHIO	TR	372.722,99
MONTEFRANCO	TR	255.869,54
MONTEGABBIONE	TR	267.375,22
MONTELEONE D'ORVIETO	TR	365.781,91
NARNI	TR	3.963.155,37
ORVIETO	TR	2.973.676,32
OTRICOLI	TR	465.299,26
PARRANO	TR	152.088,68
PENNA IN TEVERINA	TR	188.756,18
POLINO	TR	101.519,84
PORANO	TR	199.146,99
SAN GEMINI	TR	1.039.555,00
SAN VENANZO	TR	545.108,32
STRONCONE	TR	521.257,87
TERNI	TR	22.489.470,58
AGUGLIANO	AN	637.117,22
ANCONA	AN	10.156.403,92
ARCEVIA	AN	695.561,66
BARBARA	AN	350.699,30
BELVEDERE OSTRENSE	AN	570.280,85
CAMERANO	AN	660.751,68
CAMERATA PICENA	AN	344.555,66
CASTELBELLINO	AN	467.169,36
CASTEL COLONNA	AN	241.837,80
CASTELFIDARDO	AN	2.627.719,29
CASTELLEONE DI SUASA	AN	363.916,18
CASTELPLANIO	AN	585.478,54
CERRETO D'ESI	AN	765.846,35






CHIARAVALLE	AN	1.057.024,11
CORINALDO	AN	481.970,23
CUPRAMONTANA	AN	625.452,03
FABRIANO	AN	3.259.329,22
FALCONARA MARITTIMA	AN	2.925.219,67
FILOTTRANO	AN	932.595,64
GENGA	AN	588.678,19
JESI	AN	4.421.531,65
LORETO	AN	1.754.262,55
MAIOLATI SPONTINI	AN	90.765,02
MERGO	AN	221.916,26
MONSANO	AN	814.450,98
MONTECAROTTO	AN	579.002,61
MONTEMARCIANO	AN	509.387,47
MONTERADO	AN	491.093,00
MONTE ROBERTO	AN	486.232,87
MONTE SAN VITO	AN	748.649,38
MORRO D'ALBA	AN	288.589,76
OFFAGNA	AN	392.412,07
OSIMO	AN	3.093.070,87
OSTRA	AN	833.626,20
OSTRA VETERE	AN	646.608,89
POGGIO SAN MARCELLO	AN	152.139,83
POLVERIGI	AN	588.918,02
RIPE	AN	640.792,00
ROSORA	AN	327.642,56
SAN MARCELLO	AN	266.038,55
SAN PAOLO DI JESI	AN	276.140,88
SANTA MARIA NUOVA	AN	575.770,01
SASSOFERRATO	AN	914.044,99
SENIGALLIA	AN	1.774.342,26
SERRA DE' CONTI	AN	714.658,42
SERRA SAN QUIRICO	AN	814.699,57
SIROLO	AN	253.715,40
STAFFOLO	AN	307.706,83
ACQUASANTA TERME	AP	924.498,43
ACQUAVIVA PICENA	AP	455.676,88
APPIGNANO DEL TRONTO	AP	459.942,25
ARQUATA DEL TRONTO	AP	328.541,54
ASCOLI PICENO	AP	7.636.311,71
CARASSAI	AP	317.714,04
CASTEL DI LAMA	AP	732.834,88
CASTIGNANO	AP	501.235,51
CASTORANO	AP	400.996,10
COLLI DEL TRONTO	AP	464.466,26
COMUNANZA	AP	665.322,48
COSSIGNANO	AP	239.506,02
CUPRA MARITTIMA	AP	400.513,44
FOLIGNANO	AP	1.038.232,29
FORCE	AP	389.369,96
GROTTAMMARE	AP	1.012.542,83



MALTIGNANO	AP	490.548,25
MASSIGNANO	AP	221.261,99
MONSAMPOLO DEL TRONTO	AP	646.432,11
MONTALTO DELLE MARCHE	AP	461.191,11
MONTEDINOVE	AP	162.319,65
MONTEFIORE DELL'ASO	AP	548.427,51
MONTEGALLO	AP	273.123,58
MONTEMONACO	AP	189.881,88
MONTEPRANDONE	AP	1.411.585,81
OFFIDA	AP	821.946,86
PALMIANO	AP	108.134,37
RIPATRANSONE	AP	782.289,95
ROCCAFLUVIONE	AP	449.672,81
ROTELLA	AP	336.408,36
SAN BENEDETTO DEL TRONTO	AP	2.133.869,04
SPINETOLI	AP	725.669,61
VENAROTTA	AP	432.263,79
ACQUACANINA	MC	46.477,55
APIRO	MC	590.536,76
APPIGNANO	MC	605.761,34
BELFORTE DEL CHIANTI	MC	329.440,33
BOLOGNOLA	MC	7.961,03
CALDAROLA	MC	326.034,67
CAMERINO	MC	383.346,56
CAMPOROTONDO DI FIASTRONE	MC	168.510,66
CASTELRAIMONDO	MC	666.861,56
CASTELSANTANGELO SUL NERA	MC	182.974,53
CESSAPALOMBO	MC	200.288,84
CINGOLI	MC	957.608,30
CIVITANOVA MARCHE	MC	3.299.622,96
COLMURANO	MC	316.697,56
CORRIDONIA	MC	1.000.109,80
ESANATOGLIA	MC	427.528,37
FIASTRA	MC	74.369,79
FIORDIMONTE	MC	112.363,73
FIUMINATA	MC	209.653,15
GAGLIOLE	MC	197.874,91
GUALDO	MC	210.865,66
LORO PICENO	MC	413.104,33
MACERATA	MC	4.239.327,83
MATELICA	MC	801.295,70
MOGLIANO	MC	304.677,24
MONTECASSIANO	MC	657.704,91
MONTE CAVALLO	MC	70.530,73
MONTECOSARO	MC	469.177,12
MONTEFANO	MC	559.477,61
MONTELUPONE	MC	553.644,07
MONTE SAN GIUSTO	MC	433.500,52
MONTE SAN MARTINO	MC	238.223,89
MORROVALLE	MC	813.744,47
MUCCIA	MC	258.481,33




PENNA SAN GIOVANNI	MC	255.808,18
PETRIOLO	MC	456.116,05
PIEVEBOVIGLIANA	MC	186.994,83
PIEVE TORINA	MC	164.558,52
PIORACO	MC	265.202,76
POGGIO SAN VICINO	MC	116.371,31
POLLENZA	MC	499.110,19
PORTO RECANATI	MC	10.701,62
POTENZA PICENA	MC	1.114.589,30
RECANATI	MC	1.893.459,42
RIPE SAN GINESIO	MC	226.044,79
SAN GINESIO	MC	628.661,44
SAN SEVERINO MARCHE	MC	1.713.685,56
SANT'ANGELO IN PONTANO	MC	338.229,75
SARNANO	MC	666.646,02
SEFRO	MC	140.155,41
SERRAPETRONA	MC	280.631,58
SERRAVALLE DI CHIANTI	MC	92.496,00
TOLENTINO	MC	1.527.579,42
TREIA	MC	1.465.563,45
URBISAGLIA	MC	432.747,19
VISSO	MC	151.018,72
ACQUALAGNA	PS	985.727,49
APECCHIO	PS	690.872,42
AUDITORE	PS	535.165,36
BARCHI	PS	356.077,55
BELFORTE ALL'ISAURO	PS	269.095,69
BORGO PACE	PS	299.520,91
CAGLI	PS	1.620.819,23
CANTIANO	PS	758.630,22
CARPEGNA	PS	285.653,86
CARTOCETO	PS	741.667,84
COLBORDOLO	PS	881.540,83
FANO	PS	6.417.299,53
FERMIGNANO	PS	1.166.423,07
FOSSOMBRONE	PS	1.321.529,07
FRATTE ROSA	PS	374.525,27
FRONTINO	PS	289.641,55
FRONTONE	PS	486.561,70
GABICCE MARE	PS	408.803,60
GRADARA	PS	415.575,52
ISOLA DEL PIANO	PS	298.917,32
LUNANO	PS	450.771,13
MACERATA FELTRIA	PS	675.202,88
MERCATELLO SUL METAURO	PS	428.539,24
MERCATINO CONCA	PS	322.196,50
MOMBAROCCIO	PS	576.341,27
MONDAVIO	PS	861.544,49
MONDOLFO	PS	1.095.448,26
MONTECALVO IN FOGLIA	PS	745.822,83
MONTE CERIGNONE	PS	318.012,21




MONTECICCARDO	PS	340.520,32
MONTECOPIOLO	PS	291.871,46
MONTEFELCINO	PS	812.205,37
MONTE GRIMANO TERME	PS	291.016,83
MONTELABBATE	PS	973.684,26
MONTEMAGGIORE AL METAURO	PS	426.286,48
MONTE PORZIO	PS	639.197,87
ORCIANO DI PESARO	PS	750.637,64
PEGLIO	PS	248.702,66
PERGOLA	PS	1.203.988,92
PESARO	PS	13.880.901,22
PETRIANO	PS	611.403,28
PIAGGE	PS	300.170,78
PIANDIMELETO	PS	524.216,19
PIETRARUBBIA	PS	289.622,82
PIOBBICO	PS	550.221,90
SALTARA	PS	746.261,99
SAN COSTANZO	PS	927.612,44
SAN GIORGIO DI PESARO	PS	425.604,66
SAN LORENZO IN CAMPO	PS	743.376,53
SANT'ANGELO IN LIZZOLA	PS	750.452,85
SANT'ANGELO IN VADO	PS	810.456,17
SANT'IPPOLITO	PS	502.094,14
SASSOCORVARO	PS	814.930,58
SASSOFELTRIO	PS	320.376,08
SERRA SANT'ABBONDIO	PS	418.277,20
SERRUNGARINA	PS	598.499,83
TAVOLETO	PS	369.538,11
TAVULLIA	PS	705.899,54
URBANIA	PS	1.009.171,99
URBINO	PS	3.158.036,28
ALTIDONA	FM	224.872,88
AMANDOLA	FM	688.486,68
BELMONTE PICENO	FM	222.609,91
CAMPOFILONE	FM	279.542,10
FALERONE	FM	478.964,71
FERMO	FM	2.618.838,04
FRANCAVILLA D'ETE	FM	194.908,63
GROTTAZZOLINA	FM	642.552,64
LAPEDONA	FM	216.330,91
MAGLIANO DI TENNA	FM	244.153,59
MASSA FERMANA	FM	243.250,50
MONSAMPIETRO MORICO	FM	217.004,32
MONTAPPONE	FM	294.168,49
MONTEFALCONE APPENNINO	FM	164.178,16
MONTEFORTINO	FM	297.399,81
MONTE GIBERTO	FM	198.141,98
MONTEGIORGIO	FM	685.991,62
MONTEGRANARO	FM	1.302.141,46
MONTELEONE DI FERMO	FM	137.870,07
MONTELPARO	FM	325.887,38




MONTE RINALDO	FM	152.031,19
MONTERUBBIANO	FM	488.197,59
MONTE SAN PIETRANGELI	FM	291.077,31
MONTE URANO	FM	707.727,82
MONTE VIDON COMBATTE	FM	167.916,15
MONTE VIDON CORRADO	FM	208.900,64
MONTOTTONE	FM	257.034,88
MORESCO	FM	170.741,82
ORTEZZANO	FM	190.972,01
PEDASO	FM	386.861,81
PETRITOLI	FM	404.395,70
PONZANO DI FERMO	FM	307.415,96
PORTO SAN GIORGIO	FM	743.458,59
PORTO SANT'ELPIDIO	FM	1.446.599,07
RAPAGNANO	FM	275.836,00
SANTA VITTORIA IN MATENANO	FM	369.610,90
SANT'ELPIDIO A MARE	FM	1.414.519,68
SERVIGLIANO	FM	331.970,46
SMERILLO	FM	177.875,59
TORRE SAN PATRIZIO	FM	404.453,90
ACQUAFONDATA	FR	179.479,07
ACUTO	FR	321.220,72
ALATRI	FR	3.322.458,12
ALVITO	FR	607.207,30
AMASENO	FR	772.032,78
ANAGNI	FR	3.223.770,60
AQUINO	FR	726.485,10
ARCE	FR	384.738,14
ARNARA	FR	448.714,53
ARPINO	FR	1.029.170,90
ATINA	FR	861.436,05
AUSONIA	FR	479.445,15
BELMONTE CASTELLO	FR	220.856,89
BOVILLE ERNICA	FR	914.445,90
BROCCOSTELLA	FR	459.355,48
CAMPOLI APPENNINO	FR	354.868,62
CASALATTICO	FR	251.192,21
CASALVIERI	FR	1.009.626,40
CASSINO	FR	5.633.141,07
CASTELLIRI	FR	639.412,94
CASTELNUOVO PARANO	FR	230.443,49
CASTROCELO	FR	514.823,21
CASTRO DEI VOLSCI	FR	777.436,22
CECCANO	FR	3.324.003,09
CEPRANO	FR	930.111,83
CERVARO	FR	577.894,49
COLFELICE	FR	254.436,30
COLLEPARDO	FR	257.724,84
COLLE SAN MAGNO	FR	239.494,52
CORENO AUSONIO	FR	442.702,73
ESPERIA	FR	811.976,68



FALVATERRA	FR	130.154,30
FERENTINO	FR	3.045.977,58
FIUGGI	FR	648.363,95
FONTANA LIRI	FR	707.575,24
FONTECHIARI	FR	246.978,24
FROSINONE	FR	4.011.787,11
FUMONE	FR	440.874,30
GALLINARO	FR	323.964,08
GIULIANO DI ROMA	FR	380.355,71
GUARCINO	FR	358.617,07
ISOLA DEL LIRI	FR	1.539.787,93
MONTE SAN GIOVANNI CAMPANO	FR	1.886.242,53
MOROLO	FR	557.263,02
PALIANO	FR	847.394,58
PASTENA	FR	449.099,47
PATRICA	FR	629.197,49
PESCOSOLIDO	FR	301.813,69
PICINISCO	FR	302.489,10
PICO	FR	698.061,78
PIEDIMONTE SAN GERMANO	FR	1.433.594,44
PIGLIO	FR	782.294,42
PIGNATARO INTERAMNA	FR	533.744,52
POFI	FR	676.013,04
PONTECORVO	FR	1.916.237,55
POSTA FIBRENO	FR	249.796,31
RIPI	FR	463.599,99
ROCCA D'ARCE	FR	317.901,67
ROCCASECCA	FR	462.023,42
SAN BIAGIO SARACINISCO	FR	141.456,59
SAN DONATO VAL DI COMINO	FR	433.452,80
SAN GIORGIO A LIRI	FR	589.848,30
SAN GIOVANNI INCARICO	FR	714.099,91
SANT'AMBROGIO SUL GARIGLIANO	FR	267.922,35
SANT'ANDREA DEL GARIGLIANO	FR	439.148,38
SANT'APOLLINARE	FR	460.341,09
SANT'ELIA FIUMERAPIDO	FR	917.985,76
SANTOPADRE	FR	417.204,07
SAN VITTORE DEL LAZIO	FR	596.208,56
SERRONE	FR	349.949,83
SETTEFRATI	FR	247.966,93
SGURGOLA	FR	326.608,25
SORA	FR	3.061.261,78
STRANGOLAGALLI	FR	481.868,17
SUPINO	FR	842.716,12
TERELLE	FR	215.463,70
TORRE CAJETANI	FR	246.080,79
TORRICE	FR	639.262,31
TREVI NEL LAZIO	FR	82.914,55
TRIVIGLIANO	FR	356.482,82
VALLECORSIA	FR	548.574,43
VALLEMAIO	FR	271.854,57



VALLEROTONDA	FR	506.463,99
VEROLI	FR	2.257.062,37
VICALVI	FR	189.185,73
VICO NEL LAZIO	FR	402.186,99
VILLA LATINA	FR	243.425,81
VILLA SANTA LUCIA	FR	631.912,27
VILLA SANTO STEFANO	FR	297.347,47
VITICUSO	FR	159.649,11
APRILIA	LT	8.461.077,69
BASSIANO	LT	327.267,37
CAMPODIMELE	LT	239.832,16
CASTELFORTE	LT	1.085.559,91
CISTERNA DI LATINA	LT	4.004.789,88
CORI	LT	1.323.918,61
FONDI	LT	3.093.147,24
FORMIA	LT	760.540,03
GAETA	LT	1.702.392,52
ITRI	LT	678.460,53
LATINA	LT	15.652.635,78
LENOLA	LT	599.969,95
MAENZA	LT	546.210,31
MINTURNO	LT	732.618,78
MONTE SAN BIAGIO	LT	543.173,79
NORMA	LT	543.469,74
PONTINIA	LT	1.712.939,96
PRIVERNO	LT	1.496.311,91
PROSEDI	LT	290.158,03
ROCCAGORGA	LT	708.347,10
ROCCA MASSIMA	LT	343.241,49
ROCCASECCA DEI VOLSCI	LT	352.741,56
SABAUDIA	LT	23.776,92
SANTI COSMA E DAMIANO	LT	390.658,71
SERMONETA	LT	762.525,57
SEZZE	LT	3.519.046,24
SONNINO	LT	791.822,09
SPERLONGA	LT	90.713,82
SPIGNO SATURNIA	LT	503.082,23
TERRACINA	LT	1.973.597,09
VENTOTENE	LT	13.070,37
ACCUMOLI	RI	222.352,80
AMATRICE	RI	526.933,65
ANTRODOCO	RI	548.213,11
ASCREA	RI	137.406,16
BELMONTE IN SABINA	RI	168.396,85
BORBONA	RI	112.584,61
BORGO VELINO	RI	217.249,29
BORGOROSE	RI	899.552,49
CANTALICE	RI	575.036,50
CANTALUPO IN SABINA	RI	309.972,14
CASAPROTA	RI	177.956,32
CASPERIA	RI	207.174,43




CASTEL DI TORA	RI	165.904,38
CASTELNUOVO DI FARFA	RI	137.654,83
CASTEL SANT'ANGELO	RI	249.546,13
CITTADUCALE	RI	1.153.681,77
CITTAREALE	RI	411.699,51
COLLALTO SABINO	RI	143.973,90
COLLE DI TORA	RI	123.576,86
COLLEGIOVE	RI	106.255,65
COLLEVECCHIO	RI	364.502,33
COLLI SUL VELINO	RI	167.086,73
CONCERVIANO	RI	139.816,80
CONFIGNI	RI	206.055,62
CONTIGLIANO	RI	457.858,60
COTTANELLO	RI	726.032,06
FARA IN SABINA	RI	428.134,85
FIAMIGNANO	RI	413.394,33
FORANO	RI	379.424,16
FRASSO SABINO	RI	128.006,84
GRECCIO	RI	194.617,86
LABRO	RI	145.653,90
LEONESSA	RI	753.391,70
LONGONE SABINO	RI	162.318,04
MAGLIANO SABINA	RI	705.478,63
MARCETELLI	RI	142.322,59
MICIGLIANO	RI	111.698,76
MOMPEO	RI	173.192,13
MONTASOLA	RI	354.411,37
MONTEBUONO	RI	300.406,82
MONTELEONE SABINO	RI	312.111,26
MONTENERO SABINO	RI	223.171,36
MONTE SAN GIOVANNI IN SABINA	RI	308.456,18
MONTOPOLI DI SABINA	RI	750.120,86
MORRO REATINO	RI	114.419,08
NESPOLO	RI	134.634,35
ORVINIO	RI	153.572,54
PAGANICO SABINO	RI	83.661,30
PESCOROCCHIANO	RI	735.840,11
PETRELLA SALTO	RI	576.426,03
POGGIO BUSTONE	RI	398.703,95
POGGIO CATINO	RI	280.163,97
POGGIO MIRTETO	RI	536.669,21
POGGIO MOIANO	RI	487.636,36
POGGIO NATIVO	RI	229.442,10
POGGIO SAN LORENZO	RI	128.204,42
POSTA	RI	221.807,72
POZZAGLIA SABINA	RI	158.482,77
RIETI	RI	5.201.682,09
RIVODUTRI	RI	306.601,00
ROCCANTICA	RI	169.381,35
ROCCA SINIBALDA	RI	223.475,15
SALISANO	RI	174.169,20






SCANDRIGLIA	RI	299.065,39
SELCI	RI	302.292,11
STIMIGLIANO	RI	356.415,19
TARANO	RI	263.649,89
TOFFIA	RI	174.086,81
TORRICELLA IN SABINA	RI	156.234,33
TORRI IN SABINA	RI	321.179,13
TURANIA	RI	113.519,79
VACONE	RI	106.217,27
VARCO SABINO	RI	142.649,49
AFFILE	RM	327.699,71
AGOSTA	RM	222.860,70
ALBANO LAZIALE	RM	2.787.057,50
ALLUMIERE	RM	472.793,50
ANGUILLARA SABAZIA	RM	151.599,95
ANTICOLI CORRADO	RM	194.681,43
ARICCIA	RM	1.589.158,49
ARSOLI	RM	227.698,11
ARTENA	RM	1.290.637,77
BELLEGRA	RM	603.110,51
CAMERATA NUOVA	RM	101.446,15
CANALE MONTERANO	RM	343.262,11
CANTERANO	RM	183.293,70
CAPENA	RM	360.997,62
CAPRANICA PRENESTINA	RM	132.315,84
CARPINETO ROMANO	RM	891.486,27
CASAPE	RM	208.462,46
CASTEL GANDOLFO	RM	327.530,19
CASTEL MADAMA	RM	738.975,42
CASTELNUOVO DI PORTO	RM	520.263,67
CASTEL SAN PIETRO ROMANO	RM	193.063,15
CAVE	RM	790.577,44
CERRETO LAZIALE	RM	221.377,28
CERVARA DI ROMA	RM	57.132,58
CIAMPINO	RM	2.208.428,40
CICILIANO	RM	213.041,74
CINETO ROMANO	RM	207.464,48
CIVITAVECCHIA	RM	12.503.238,50
CIVITELLA SAN PAOLO	RM	129.715,17
COLLEFERRO	RM	3.496.691,54
COLONNA	RM	527.891,44
FIANO ROMANO	RM	1.025.405,27
FILACCIANO	RM	91.279,88
FIUMICINO	RM	6.759.362,34
FONTE NUOVA	RM	2.895.717,29
FRASCATI	RM	640.199,50
GALLICANO NEL LAZIO	RM	233.008,45
GAVIGNANO	RM	374.305,08
GENAZZANO	RM	582.692,07
GENZANO DI ROMA	RM	894.222,12
GERANO	RM	307.920,24



GORGA	RM	248.887,27
GUIDONIA MONTECELIO	RM	6.438.353,81
JENNE	RM	153.466,48
LABICO	RM	210.835,65
LANUVIO	RM	445.917,45
LARIANO	RM	383.029,84
LICENZA	RM	226.098,88
MAGLIANO ROMANO	RM	280.535,43
MANDELA	RM	164.868,26
MANZIANA	RM	255.641,86
MARANO EQUO	RM	127.121,81
MARCELLINA	RM	243.388,87
MARINO	RM	2.545.202,40
MAZZANO ROMANO	RM	110.141,97
MENTANA	RM	2.945.053,47
MONTECOMPATRI	RM	443.043,63
MONTEFLAVIO	RM	191.331,18
MONTELANICO	RM	382.391,50
MONTELIBRETTI	RM	229.837,46
MONTE PORZIO CATONE	RM	279.076,63
MONTEROTONDO	RM	2.908.941,33
MONTORIO ROMANO	RM	281.288,03
MORICONE	RM	392.751,69
MORLUPO	RM	168.587,76
NAZZANO	RM	206.864,48
NEMI	RM	336.619,88
NEROLA	RM	186.170,26
NETTUNO	RM	1.119.829,03
OLEVANO ROMANO	RM	331.780,04
PALESTRINA	RM	819.758,43
PALOMBARA SABINA	RM	737.123,67
PERCILE	RM	158.925,04
PISONIANO	RM	148.271,16
POLI	RM	544.555,75
POMEZIA	RM	11.003.431,13
PONZANO ROMANO	RM	109.607,13
RIANO	RM	734.225,29
RIOFREDDO	RM	168.550,22
ROCCA CANTERANO	RM	173.907,47
ROCCA DI CAVE	RM	133.075,85
ROCCA DI PAPA	RM	222.074,41
ROCCAGIOVINE	RM	158.224,81
ROCCA PRIORA	RM	884.038,54
ROCCA SANTO STEFANO	RM	241.605,45
ROIATE	RM	272.763,45
ROVIANO	RM	267.320,07
SACROFANO	RM	21.718,75
SAMBUCI	RM	274.734,51
SAN CESAREO	RM	433.293,80
SAN GREGORIO DA SASSOLA	RM	367.125,51
SAN POLO DEI CAVALIERI	RM	195.833,92




SANT'ANGELO ROMANO	RM	199.238,35
SANT'ORESTE	RM	555.994,45
SAN VITO ROMANO	RM	373.015,34
SARACINESCO	RM	133.219,09
SEGNI	RM	720.449,80
SUBIACO	RM	651.468,79
TIVOLI	RM	3.801.675,49
TOLFA	RM	158.384,76
TORRITA TIBERINA	RM	154.983,72
VALLEPIETRA	RM	177.341,78
VALLINFREDA	RM	58.550,43
VALMONTONE	RM	1.365.265,57
VELLETRI	RM	8.346.920,75
VICOVARO	RM	822.332,56
VIVARO ROMANO	RM	112.328,55
ZAGAROLO	RM	125.094,65
ACQUAPENDENTE	VT	599.732,49
ARLENA DI CASTRO	VT	176.340,92
BAGNOREGIO	VT	494.891,56
BARBARANO ROMANO	VT	94.905,23
BASSANO IN TEVERINA	VT	70.615,34
BASSANO ROMANO	VT	175.893,45
BLERA	VT	432.846,68
BOLSENA	VT	339.435,91
BOMARZO	VT	201.264,07
CALCATA	VT	184.407,80
CANEPINA	VT	542.615,44
CANINO	VT	368.552,04
CAPODIMONTE	VT	2.919,47
CAPRANICA	VT	215.999,70
CAPRAROLA	VT	356.930,96
CARBOGNANO	VT	267.129,13
CASTEL SANT'ELIA	VT	241.887,32
CASTIGLIONE IN TEVERINA	VT	330.331,23
CELLENO	VT	222.948,31
CELLERE	VT	365.226,78
CIVITA CASTELLANA	VT	1.579.149,56
CIVITELLA D'AGLIANO	VT	319.577,84
CORCHIANO	VT	494.466,76
FABRICA DI ROMA	VT	728.764,07
FALERIA	VT	259.727,94
FARNESE	VT	294.833,69
GALLESE	VT	462.907,19
GRADOLI	VT	274.191,75
GRAFFIGNANO	VT	178.724,13
GROTTE DI CASTRO	VT	434.963,73
ISCHIA DI CASTRO	VT	315.360,72
LATERA	VT	447.946,02
LUBRIANO	VT	159.937,09
MARTA	VT	436.610,56
MONTALTO DI CASTRO	VT	5.168.734,23




MONTEFIASCONE	VT	829.103,27
MONTE ROMANO	VT	639.584,06
MONTEROSI	VT	161.706,36
NEPI	VT	44.060,86
ONANO	VT	269.866,26
ORIOLO ROMANO	VT	315.177,20
ORTE	VT	229.684,50
PIANSANO	VT	361.241,66
PROCENO	VT	173.598,03
SAN LORENZO NUOVO	VT	139.280,57
SORIANO NEL CIMINO	VT	272.487,19
SUTRI	VT	61.612,23
TESSENNANO	VT	151.404,43
TUSCANIA	VT	302.391,43
VALENTANO	VT	203.736,23
VALLERANO	VT	414.535,16
VASANELLO	VT	497.424,97
VEJANO	VT	184.169,26
VETRALLA	VT	539.107,41
VIGNANELLO	VT	657.221,15
VILLA SAN GIOVANNI IN TUSCIA	VT	104.470,78
VITERBO	VT	3.216.927,81
VITORCHIANO	VT	323.248,54
ALTINO	CH	401.059,69
ARCHI	CH	467.007,09
ARI	CH	322.394,23
ARIELLI	CH	322.041,27
ATESSA	CH	1.734.076,01
BOMBA	CH	275.293,70
BORRELLO	CH	136.563,38
BUCCHIANICO	CH	478.739,70
CANOSA SANNITA	CH	271.207,71
CARPINETO SINELLO	CH	268.149,99
CARUNCHIO	CH	229.479,80
CASACANDITELLA	CH	353.796,45
CASALANGUIDA	CH	273.241,11
CASALBORDINO	CH	431.045,34
CASALINCONTRADA	CH	428.727,51
CASOLI	CH	827.924,87
CASTEL FRENTANO	CH	703.027,87
CASTELGUIDONE	CH	188.341,47
CASTIGLIONE MESSER MARINO	CH	553.224,25
CELENZA SUL TRIGNO	CH	282.302,63
CHIETI	CH	5.784.770,82
CIVITALUPARELLA	CH	175.402,83
CIVITELLA MESSER RAIMONDO	CH	241.662,36
COLLEDIMACINE	CH	129.896,90
COLLEDIMEZZO	CH	181.127,25
CRECCHIO	CH	357.505,17
CUPELLO	CH	1.041.731,61
DOGLIOLA	CH	195.927,95




FALLO	CH	140.646,88
FARA FILIORUM PETRI	CH	411.710,23
FARA SAN MARTINO	CH	389.148,13
FILETTO	CH	299.262,36
FOSSACESIA	CH	381.790,37
FRAINE	CH	135.215,33
FRANCAVILLA AL MARE	CH	1.125.083,16
FRESAGRAN DINARIA	CH	294.253,41
FRISA	CH	281.109,77
FURCI	CH	299.687,81
GAMBERALE	CH	176.955,80
GESSOPALENA	CH	418.762,39
GISSI	CH	1.420.124,26
GIULIANO TEATINO	CH	239.417,33
GUARDIAGRELE	CH	1.973.248,59
GUILMI	CH	234.061,04
LAMA DEI PELIGNI	CH	271.540,39
LANCIANO	CH	3.205.596,36
LENTELLA	CH	230.459,93
LETTOPALENA	CH	127.736,76
LISCIA	CH	231.326,56
MIGLIANICO	CH	781.094,56
MONTAZZOLI	CH	358.568,01
MONTEBELLO SUL SANGRO	CH	80.007,74
MONTEFERRANTE	CH	197.492,93
MONTELAPIANO	CH	241.049,98
MONTENERODOMO	CH	231.453,57
MONTEODORISIO	CH	510.580,98
MOZZAGROGNA	CH	362.423,28
ORSOGNA	CH	656.075,31
ORTONA	CH	2.373.949,26
PAGLIETA	CH	1.113.605,74
PALENA	CH	249.968,29
PALMOLI	CH	280.291,41
PALOMBARO	CH	288.049,11
PENNADOMO	CH	116.115,01
PENNAPIEDIMONTE	CH	182.669,81
PERANO	CH	257.237,32
PIETRAFERRAZZANA	CH	85.323,83
PIZZOFERRATO	CH	43.080,18
POGGIOFIORITO	CH	252.703,28
POLLUTRI	CH	460.701,04
PRETORO	CH	355.353,02
QUADRI	CH	298.763,99
RAPINO	CH	424.634,74
RIPA TEATINA	CH	666.740,97
ROCCAMONTEPIANO	CH	473.525,57
ROCCA SAN GIOVANNI	CH	250.878,73
ROCCASCALEGNA	CH	347.540,26
ROCCASPINALVETI	CH	475.931,24
ROIO DEL SANGRO	CH	98.830,60



ROSELLO	CH	72.158,69
SAN BUONO	CH	299.664,37
SAN GIOVANNI LIPIONI	CH	195.920,82
SAN GIOVANNI TEATINO	CH	1.025.317,30
SAN MARTINO SULLA MARRUCINA	CH	221.127,47
SAN SALVO	CH	1.024.048,70
SANTA MARIA IMBARO	CH	469.045,13
SANT'EUSANIO DEL SANGRO	CH	564.653,34
SAN VITO CHIETINO	CH	502.560,51
SCERNI	CH	672.976,87
SCHIAVI DI ABRUZZO	CH	263.080,41
TARANTA PELIGNA	CH	160.283,88
TOLLO	CH	509.796,97
TORINO DI SANGRO	CH	395.691,41
TORNARECCIO	CH	430.985,38
TORREBRUNA	CH	347.129,73
TORREVECCHIA TEATINA	CH	372.486,92
TORRICELLA PELIGNA	CH	352.388,75
TREGLIO	CH	229.488,24
TUFILLO	CH	174.745,52
VACRI	CH	305.856,02
VASTO	CH	3.261.067,71
VILLALFONSINA	CH	228.968,27
VILLAMAGNA	CH	561.128,50
VILLA SANTA MARIA	CH	301.431,49
ACCIANO	AQ	160.312,33
AIELLI	AQ	438.605,81
ANVERSA DEGLI ABRUZZI	AQ	47.456,31
ATELETA	AQ	259.905,10
AVEZZANO	AQ	4.362.436,74
BALSORANO	AQ	713.348,26
BARETE	AQ	56.337,04
BARISCIANO	AQ	230.875,57
BARREA	AQ	202.353,77
BISEGNA	AQ	115.830,62
BUGNARA	AQ	261.933,88
CAGNANO AMITERNO	AQ	410.275,60
CALASCIO	AQ	74.000,08
CAMPOTOSTO	AQ	113.083,81
CANISTRO	AQ	252.278,42
CANSANO	AQ	139.547,15
CAPESTRANO	AQ	317.171,94
CAPISTRELLO	AQ	1.008.698,35
CAPITIGNANO	AQ	36.399,74
CAPORCIANO	AQ	87.391,67
CARAPELLE CALVISIO	AQ	65.505,68
CARSOLI	AQ	501.417,47
CASTEL DEL MONTE	AQ	166.671,83
CASTEL DI IERI	AQ	130.965,61
CASTEL DI SANGRO	AQ	19.083,09
CASTELLAFIUME	AQ	226.504,80



CASTELVECCHIO CALVISIO	AQ	127.433,23
CASTELVECCHIO SUBEQUO	AQ	291.627,39
CELANO	AQ	1.571.973,64
CERCHIO	AQ	380.410,24
CIVITA D'ANTINO	AQ	207.166,56
CIVITELLA ALFEDENA	AQ	72.347,07
CIVITELLA ROVETO	AQ	469.567,28
COCULLO	AQ	118.314,43
COLLARMELE	AQ	142.341,60
COLLELONGO	AQ	366.614,64
COLLEPIETRO	AQ	139.210,75
CORFINIO	AQ	338.395,19
FAGNANO ALTO	AQ	163.869,71
FONTECCHIO	AQ	159.485,05
FOSSA	AQ	144.423,43
GAGLIANO ATERNO	AQ	112.719,78
GIOIA DEI MARSII	AQ	475.686,07
GORIANO SICOLI	AQ	173.211,42
INTRODACQUA	AQ	355.639,80
L'AQUILA	AQ	1.971.579,47
LECCE NEI MARSII	AQ	320.782,27
LUCO DEI MARSII	AQ	777.337,11
MAGLIANO DE' MARSII	AQ	521.405,29
MASSA D'ALBE	AQ	165.304,62
MOLINA ATERNO	AQ	140.324,55
MONTEREALE	AQ	244.775,81
MORINO	AQ	219.668,02
NAVELLI	AQ	172.614,57
OCRE	AQ	133.479,86
OFENA	AQ	171.747,51
OPI	AQ	162.546,13
ORICOLA	AQ	489.147,07
ORTONA DEI MARSII	AQ	145.673,87
ORTUCCHIO	AQ	403.992,89
PACENTRO	AQ	293.926,52
PERETO	AQ	156.577,10
PESCINA	AQ	949.531,10
PETTORANO SUL GIZIO	AQ	272.337,35
PIZZOLI	AQ	58.806,20
POGGIO PICENZE	AQ	243.278,57
PRATA D'ANSIDONIA	AQ	136.903,83
PRATOLA PELIGNA	AQ	666.800,48
PREZZA	AQ	261.052,82
RAIANO	AQ	486.143,93
ROCCACASALE	AQ	234.307,95
ROCCA DI BOTTE	AQ	44.008,16
ROCCA PIA	AQ	121.597,95
SAN BENEDETTO DEI MARSII	AQ	872.528,19
SAN BENEDETTO IN PERILLIS	AQ	77.445,61
SAN DEMETRIO NE' VESTINI	AQ	86.843,21
SAN PIO DELLE CAMERE	AQ	121.154,07




SANTE MARIE	AQ	48.864,80
SANT'EUSANIO FORCONESE	AQ	114.174,42
SANTO STEFANO DI SESSANIO	AQ	106.319,36
SAN VINCENZO VALLE ROVETO	AQ	415.523,72
SCANNO	AQ	321.337,45
SCONTRONE	AQ	155.976,21
SCOPPITO	AQ	13.855,69
SCURCOLA MARSICANA	AQ	610.211,74
SECINARO	AQ	143.348,04
SULMONA	AQ	2.903.209,99
TIONE DEGLI ABRUZZI	AQ	131.477,94
TORNIMPARTE	AQ	217.131,79
TRASACCO	AQ	733.598,05
VILLALAGO	AQ	107.190,31
VILLA SANTA LUCIA DEGLI ABRUZZI	AQ	110.018,94
VILLA SANT'ANGELO	AQ	147.987,25
VILLAVALLELONGA	AQ	245.580,37
VILLETTA BARREA	AQ	37.527,29
VITTORITO	AQ	185.360,27
ABBATEGGIO	PE	151.763,42
ALANNO	PE	782.288,97
BOLOGNANO	PE	288.098,39
BRITTOLI	PE	120.235,20
BUSSI SUL TIRINO	PE	671.940,65
CAPPELLE SUL TAVO	PE	625.988,23
CARAMANICO TERME	PE	328.867,46
CARPINETO DELLA NORA	PE	225.263,68
CASTIGLIONE A CASAURIA	PE	270.106,70
CATIGNANO	PE	317.014,66
CEPAGATTI	PE	576.812,90
CITTA' SANT'ANGELO	PE	1.435.985,96
CIVITAQUANA	PE	291.714,46
CIVITELLA CASANOVA	PE	468.555,00
COLLECORVINO	PE	620.685,54
CORVARA	PE	139.655,94
CUGNOLI	PE	250.202,08
ELICE	PE	413.103,90
FARINDOLA	PE	572.204,62
LETTOMANOPPELLO	PE	629.714,33
LORETO APRUTINO	PE	649.586,46
MANOPPELLO	PE	758.237,85
MONTEBELLO DI BERTONA	PE	275.809,33
MONTESILVANO	PE	4.327.537,75
MOSCUFO	PE	474.563,53
NOCCIANO	PE	375.249,56
PENNE	PE	1.596.210,69
PESCARA	PE	5.005.365,42
PESCOSANSONESCO	PE	232.297,73
PIANELLA	PE	796.633,43
PICCIANO	PE	363.996,06
PIETRANICO	PE	204.420,13






POPOLI	PE	528.468,25
ROCCAMORICE	PE	232.385,31
ROSCIANO	PE	540.695,99
SALLE	PE	142.131,11
SANT'EUFEMIA A MAIELLA	PE	69.208,09
SAN VALENTINO IN ABRUZZO CITERIORE	PE	330.958,41
SCAFA	PE	679.470,12
SERRAMONACESCA	PE	297.278,24
SPOLTORE	PE	1.647.006,91
TOCCO DA CASAURIA	PE	647.463,30
TORRE DE' PASSERI	PE	390.533,48
TURRIVALIGNANI	PE	257.097,24
VICOLI	PE	165.919,52
VILLA CELIERA	PE	262.357,36
ANCARANO	TE	816.287,92
ARSITA	TE	357.057,37
ATRI	TE	2.332.867,29
BASCIANO	TE	533.913,02
BELLANTE	TE	760.647,34
BISENTI	TE	664.788,47
CAMPLI	TE	922.716,09
CANZANO	TE	441.847,89
CASTEL CASTAGNA	TE	203.598,24
CASTELLALTO	TE	1.180.266,91
CASTELLI	TE	416.068,63
CASTIGLIONE MESSER RAIMONDO	TE	556.257,00
CASTILENTI	TE	441.305,15
CELLINO ATTANASIO	TE	1.010.308,94
CERMIGNANO	TE	611.525,13
CIVITELLA DEL TRONTO	TE	788.902,75
COLLEDARA	TE	313.595,72
COLONNELLA	TE	1.338.590,66
CONTROGUERRA	TE	651.277,31
CORROPOLI	TE	1.003.674,14
CORTINO	TE	260.824,28
CROGNALETO	TE	356.050,66
FANO ADRIANO	TE	64.070,66
GIULIANOVA	TE	1.766.764,13
ISOLA DEL GRAN SASSO D'ITALIA	TE	839.770,54
MARTINSICURO	TE	859.383,32
MONTEFINO	TE	375.262,35
MONTORIO AL VOMANO	TE	1.113.798,59
MORRO D'ORO	TE	524.904,83
MOSCIANO SANT'ANGELO	TE	1.367.854,61
NERETO	TE	677.388,51
NOTARESCO	TE	1.035.786,45
PENNA SANT'ANDREA	TE	346.212,25
PIETRACAMELA	TE	406.373,12
PINETO	TE	1.118.092,52
ROCCA SANTA MARIA	TE	257.984,52
ROSETO DEGLI ABRUZZI	TE	1.962.039,43




SANT'EGIDIO ALLA VIBRATA	TE	1.197.978,56
SANT'OMERO	TE	910.904,31
SILVI	TE	14.105,03
TERAMO	TE	5.285.543,43
TORANO NUOVO	TE	371.366,26
TORRICELLA SICURA	TE	706.876,99
TORTORETO	TE	427.551,80
TOSSICIA	TE	424.968,61
VALLE CASTELLANA	TE	437.997,08
ACQUAVIVA COLLECROCE	CB	217.097,93
BARANELLO	CB	582.341,24
BOJANO	CB	1.137.676,27
BONEFRO	CB	336.617,11
BUSSO	CB	337.215,98
CAMPOBASSO	CB	3.017.968,26
CAMPOCHIARO	CB	357.659,86
CAMPODIPIETRA	CB	521.053,50
CAMPOLIETO	CB	243.281,21
CASACALENDA	CB	559.158,07
CASALCIPRANO	CB	269.571,26
CASTELBOTTACCIO	CB	190.157,16
CASTELLINO DEL BIFERNO	CB	187.105,84
CASTELMAURO	CB	614.919,09
CASTROPIGNANO	CB	292.265,43
CERCEMAGGIORE	CB	1.119.015,08
CERCEPICCOLA	CB	256.322,48
CIVITACAMPOMARANO	CB	307.350,39
COLLE D'ANCHISE	CB	264.656,44
COLLETORTO	CB	486.075,93
DURONIA	CB	164.598,04
FERRAZZANO	CB	337.449,17
FOSSALTO	CB	384.791,45
GAMBATESA	CB	359.499,91
GILDONE	CB	222.049,92
GUARDIAFIERA	CB	261.560,24
GUARDIAREGIA	CB	319.644,21
GUGLIONESI	CB	723.107,07
JELSI	CB	391.787,01
LARINO	CB	1.147.725,54
LIMOSANO	CB	255.781,67
LUCITO	CB	278.028,65
LUPARA	CB	179.519,20
MACCHIA VALFORTORE	CB	260.040,80
MAFALDA	CB	399.982,70
MATRICE	CB	195.223,59
MIRABELLO SANNITICO	CB	402.815,46
MOLISE	CB	64.156,08
MONACILIONI	CB	260.706,35
MONTAGANO	CB	251.446,41
MONTECILFONE	CB	369.166,53
MONTEFALCONE NEL SANNIO	CB	482.158,66



MONTELONGO	CB	102.197,98
MONTEMITRO	CB	173.525,99
MONTENERO DI BISACCIA	CB	1.108.433,78
MONTORIO NEI FRENTANI	CB	160.693,75
MORRONE DEL SANNIO	CB	232.115,21
ORATINO	CB	235.566,75
PALATA	CB	438.136,35
PETACCIATO	CB	470.794,75
PETRELLA TIFERNINA	CB	280.318,34
PIETRACATELLA	CB	410.721,66
PIETRACUPA	CB	140.116,14
PORTOCANNONE	CB	273.602,25
PROVVIDENTI	CB	100.591,14
RICCIA	CB	590.764,30
RIPABOTTONI	CB	272.267,47
RIPALIMOSANI	CB	620.248,19
ROCCAVIVARA	CB	313.312,34
ROTELLO	CB	267.075,58
SALCITO	CB	160.374,26
SAN BIASE	CB	121.791,85
SAN FELICE DEL MOLISE	CB	246.484,22
SAN GIACOMO DEGLI SCHIAVONI	CB	224.664,06
SAN GIOVANNI IN GALDO	CB	246.113,82
SAN GIULIANO DEL SANNIO	CB	250.471,10
SAN GIULIANO DI PUGLIA	CB	261.066,69
SAN MARTINO IN PENSILIS	CB	779.181,08
SAN MASSIMO	CB	187.209,38
SAN POLO MATESE	CB	222.338,18
SANTA CROCE DI MAGLIANO	CB	951.247,84
SANT'ANGELO LIMOSANO	CB	154.332,59
SANT'ELIA A PIANISI	CB	474.628,28
SEPINO	CB	449.542,23
SPINETE	CB	380.712,91
TAVENNA	CB	277.341,07
TERMOLI	CB	2.715.752,93
TORELLA DEL SANNIO	CB	255.139,92
TORO	CB	340.000,25
TRIVENTO	CB	1.154.392,39
TUFARA	CB	349.369,73
URURI	CB	389.661,73
VINCHIATURO	CB	503.419,87
ACQUAVIVA D'ISERNIA	IS	184.024,53
AGNONE	IS	477.137,78
BAGNOLI DEL TRIGNO	IS	62.643,36
BELMONTE DEL SANNIO	IS	272.985,10
CANTALUPO NEL SANNIO	IS	159.927,92
CAPRACOTTA	IS	249.189,41
CAROVILLI	IS	262.818,71
CARPINONE	IS	298.612,73
CASTEL DEL GIUDICE	IS	146.414,46
CASTELPETROSO	IS	432.856,61




CASTELPIZZUTO	IS	103.513,10
CASTEL SAN VINCENZO	IS	240.918,15
CASTELVERRINO	IS	88.127,40
CERRO AL VOLTURNO	IS	390.511,86
CHIAUCI	IS	100.487,94
CIVITANOVA DEL SANNIO	IS	193.401,65
COLLI A VOLTURNO	IS	303.880,98
CONCA CASALE	IS	86.010,90
FILIGNANO	IS	173.862,01
FORLI' DEL SANNIO	IS	226.563,99
FORNELLI	IS	415.315,16
FROSOLONE	IS	478.400,40
ISERNIA	IS	1.273.509,87
LONGANO	IS	216.796,83
MACCHIA D'ISERNIA	IS	321.425,37
MACCHIAGODENA	IS	522.377,15
MIRANDA	IS	196.592,94
MONTAQUILA	IS	317.068,80
MONTENERO VAL COCCHIARA	IS	139.604,65
MONTERODUNI	IS	402.920,15
PESCHE	IS	234.916,42
PESCOLANCIANO	IS	202.190,23
PESCOPENNATARO	IS	84.127,08
PETTORANELLO DEL MOLISE	IS	239.625,55
PIETRABBONDANTE	IS	197.999,62
PIZZONE	IS	156.346,86
POGGIO SANNITA	IS	302.140,01
POZZILLI	IS	596.151,74
RIONERO SANNITICO	IS	316.248,84
ROCCAMANDOLFI	IS	241.258,83
ROCCASICURA	IS	182.824,97
ROCCHETTA A VOLTURNO	IS	247.450,35
SAN PIETRO AVELLANA	IS	132.366,22
SANT'AGAPITO	IS	267.134,68
SANTA MARIA DEL MOLISE	IS	221.620,02
SANT'ANGELO DEL PESCO	IS	129.109,42
SANT'ELENA SANNITA	IS	61.290,51
SCAPOLI	IS	262.128,73
SESSANO DEL MOLISE	IS	266.865,12
SESTO CAMPANO	IS	575.403,60
VASTOGIRARDI	IS	186.414,03
VENAFRO	IS	702.195,48
AIELLO DEL SABATO	AV	604.159,48
ALTAVILLA IRPINA	AV	1.154.860,47
ANDRETTA	AV	675.374,41
AQUILONIA	AV	625.497,43
ARIANO IRPINO	AV	4.767.013,81
ATRIPALDA	AV	1.290.593,66
AVELLA	AV	1.083.186,57
AVELLINO	AV	9.384.443,56
BAGNOLI IRPINO	AV	448.273,64



BAIANO	AV	887.082,79
BISACCIA	AV	1.426.295,46
BONITO	AV	556.850,96
CAIRANO	AV	226.650,66
CALABRITTO	AV	627.889,44
CALITRI	AV	937.769,88
CANDIDA	AV	252.245,77
CAPOSELE	AV	1.012.329,73
CAPRIGLIA IRPINA	AV	470.808,05
CARIFE	AV	462.342,36
CASALBORE	AV	548.223,79
CASSANO IRPINO	AV	275.495,27
CASTEL BARONIA	AV	273.388,91
CASTELFRANCI	AV	695.108,92
CASTELVETERE SUL CALORE	AV	391.804,73
CERVINARA	AV	2.287.687,47
CESINALI	AV	412.795,50
CHIANCHE	AV	287.359,22
CHIUSSANO DI SAN DOMENICO	AV	687.628,05
CONTRADA	AV	642.552,84
CONZA DELLA CAMPANIA	AV	525.780,41
DOMICELLA	AV	448.492,29
FLUMERI	AV	1.018.333,89
FONTANAROSA	AV	761.926,62
FORINO	AV	575.954,27
FRIGENTO	AV	777.576,99
GESUALDO	AV	874.390,77
GRECI	AV	325.926,34
GROTTAMINARDA	AV	1.127.295,29
GROTTOLELLA	AV	337.180,27
GUARDIA LOMBARDI	AV	750.007,55
LACEDONIA	AV	1.173.723,68
LAPIO	AV	475.035,76
LAURO	AV	981.958,33
LIONI	AV	888.822,71
LUOGOSANO	AV	389.027,51
MANOCALZATI	AV	790.587,61
MARZANO DI NOLA	AV	366.165,75
MELITO IRPINO	AV	445.012,66
MERCOGLIANO	AV	282.311,75
MIRABELLA ECLANO	AV	1.256.078,77
MONTAGUTO	AV	227.653,34
MONTECALVO IRPINO	AV	1.115.577,56
MONTEFALCIONE	AV	914.874,86
MONTEFORTE IRPINO	AV	607.206,46
MONTEFREDANE	AV	464.340,76
MONTEFUSCO	AV	552.746,93
MONTELLA	AV	1.126.804,69
MONTEMARANO	AV	823.711,66
MONTEMILETTO	AV	692.469,21
MONTEVERDE	AV	360.987,47



MONTORO INFERIORE	AV	1.248.500,99
MONTORO SUPERIORE	AV	828.686,04
MORRA DE SANCTIS	AV	685.804,48
MOSCHIANO	AV	530.866,91
MUGNANO DEL CARDINALE	AV	498.130,90
NUSCO	AV	1.352.879,32
OSPEDALETTO D'ALPINOLO	AV	427.751,43
PAGO DEL VALLO DI LAURO	AV	447.666,02
PAROLISE	AV	235.225,39
PATERNOPOLI	AV	709.965,24
PETRURRO IRPINO	AV	237.313,46
PIETRADEFUSI	AV	712.552,88
PIETRASTORNINA	AV	279.695,71
PRATA DI PRINCIPATO ULTRA	AV	638.322,61
PRATOLA SERRA	AV	973.582,45
QUADRELLE	AV	408.623,11
QUINDICI	AV	834.043,70
ROCCABASCERANA	AV	572.222,08
ROCCA SAN FELICE	AV	299.955,66
ROTONDI	AV	727.636,24
SALZA IRPINA	AV	266.037,83
SAN MANGO SUL CALORE	AV	359.706,50
SAN MARTINO VALLE CAUDINA	AV	969.925,63
SAN MICHELE DI SERINO	AV	432.919,30
SAN NICOLA BARONIA	AV	265.638,92
SAN POTITO ULTRA	AV	284.517,68
SAN SOSSIO BARONIA	AV	575.427,20
SANTA LUCIA DI SERINO	AV	197.213,39
SANT'ANDREA DI CONZA	AV	632.820,65
SANT'ANGELO ALL'ESCA	AV	360.619,88
SANT'ANGELO A SCALA	AV	223.218,31
SANT'ANGELO DEI LOMBARDI	AV	1.351.781,35
SANTA PAOLINA	AV	434.721,81
SANTO STEFANO DEL SOLE	AV	491.154,80
SAVIGNANO IRPINO	AV	349.073,90
SCAMPITELLA	AV	468.932,51
SENERCHIA	AV	260.352,88
SERINO	AV	839.678,74
SIRIGNANO	AV	475.925,14
SOLOFRA	AV	2.407.925,26
SORBO SERPICO	AV	161.468,13
SPERONE	AV	456.194,22
STURNO	AV	696.260,24
SUMMONTE	AV	442.537,78
TAURANO	AV	457.173,88
TAURASI	AV	688.328,82
TEORA	AV	629.123,46
TORELLA DEI LOMBARDI	AV	735.746,99
TORRE LE NOCELLE	AV	413.005,52
TORRIONI	AV	279.861,47
TREVICO	AV	436.712,01



TUFO	AV	362.077,69
VALLATA	AV	845.242,67
VALLESACCARDA	AV	530.539,52
VENTICANO	AV	616.079,21
VILLAMAINA	AV	369.544,73
VILLANOVA DEL BATTISTA	AV	492.520,76
VOLTURARA IRPINA	AV	1.047.478,47
ZUNGOLI	AV	531.081,63
AIROLA	BN	1.270.002,13
AMOROSI	BN	552.581,55
APICE	BN	997.689,61
APOLLOSA	BN	468.612,08
ARPAIA	BN	583.095,05
ARPAISE	BN	315.661,41
BASELICE	BN	679.523,76
BENEVENTO	BN	12.293.770,50
BONEA	BN	544.584,77
BUCCIANO	BN	569.746,00
BUONALBERGO	BN	409.726,02
CALVI	BN	609.398,84
CAMPOLATTARO	BN	331.571,29
CAMPOLI DEL MONTE TABURNO	BN	361.874,75
CASALDUNI	BN	494.395,03
CASTELFRANCO IN MISCANO	BN	316.461,56
CASTELPAGANO	BN	447.448,81
CASTELPOTO	BN	379.404,90
CASTELVENERE	BN	388.079,00
CASTELVETERE IN VAL FORTORE	BN	687.906,52
CAUTANO	BN	423.164,63
CEPPALONI	BN	839.416,67
CERRETO SANNITA	BN	854.719,96
CIRCELLO	BN	850.213,18
COLLE SANNITA	BN	882.847,40
CUSANO MUTRI	BN	896.156,62
DUGENTA	BN	430.002,64
DURAZZANO	BN	334.493,70
FAICCHIO	BN	798.338,78
FOGLIANISE	BN	479.064,23
FOIANO DI VAL FORTORE	BN	566.136,08
FORCHIA	BN	318.828,59
FRAGNETO L'ABATE	BN	417.161,82
FRAGNETO MONFORTE	BN	325.685,81
FRASSO TELESINO	BN	616.888,01
GINESTRA DEGLI SCHIAVONI	BN	323.911,21
GUARDIA SANFRAMONDI	BN	846.927,57
LIMATOLA	BN	825.127,21
MELIZZANO	BN	496.700,53
MOIANO	BN	667.295,08
MOLINARA	BN	544.295,64
MONTEFALCONE DI VAL FORTORE	BN	585.800,63
MONTESARCHIO	BN	1.181.522,36




MORCONE	BN	1.232.699,13
PADULI	BN	1.011.830,30
PAGO VEIANO	BN	623.359,67
PANNARANO	BN	483.566,13
PAOLISI	BN	429.202,52
PAUPISI	BN	458.077,78
PESCO SANNITA	BN	549.695,47
PIETRAROJA	BN	242.198,13
PIETRELCINA	BN	402.315,57
PONTE	BN	502.395,43
PONTELANDOLFO	BN	798.947,52
PUGLIANELLO	BN	472.438,48
REINO	BN	343.414,53
SAN BARTOLOMEO IN GALDO	BN	1.363.765,89
SAN GIORGIO DEL SANNIO	BN	591.062,47
SAN GIORGIO LA MOLARA	BN	895.042,79
SAN LEUCIO DEL SANNIO	BN	833.716,61
SAN LORENZELLO	BN	680.161,25
SAN LORENZO MAGGIORE	BN	485.700,84
SAN LUPO	BN	243.046,83
SAN MARCO DEI CAVOTI	BN	808.798,89
SAN MARTINO SANNITA	BN	235.530,46
SAN NAZZARO	BN	196.874,35
SAN NICOLA MANFREDI	BN	744.947,49
SAN SALVATORE TELESINO	BN	1.040.687,80
SANTA CROCE DEL SANNIO	BN	332.651,55
SANT'AGATA DE' GOTI	BN	1.974.256,99
SANT'ANGELO A CUPOLO	BN	511.569,32
SANT'ARCANGELO TRIMONTE	BN	224.670,79
SASSINORO	BN	272.008,21
SOLOPACA	BN	854.367,54
TELESE TERME	BN	817.199,31
TOCCO CAUDIO	BN	449.905,84
TORRECUSO	BN	678.947,82
VITULANO	BN	748.894,21
AILANO	CE	302.097,03
ALIFE	CE	580.850,65
ALVIGNANO	CE	591.687,28
ARIENZO	CE	576.540,94
AVERSA	CE	4.517.966,53
BAIA E LATINA	CE	391.092,60
BELLONA	CE	456.329,62
CAIANELLO	CE	203.363,01
CAIAZZO	CE	542.749,28
CALVI RISORTA	CE	508.458,35
CAMIGLIANO	CE	353.899,15
CANCELLO ED ARNONE	CE	353.431,02
CAPODRISE	CE	798.505,27
CAPRIATI A VOLTURNO	CE	425.743,28
CAPUA	CE	2.795.508,23
CARINARO	CE	1.100.008,09







CARINOLA	CE	986.414,79
CASAGIOVE	CE	1.645.629,59
CASAL DI PRINCIPE	CE	4.434.481,60
CASALUCE	CE	1.007.018,82
CASAPESENNA	CE	1.074.015,22
CASAPULLA	CE	494.056,00
CASERTA	CE	13.463.812,06
CASTEL CAMPAGNANO	CE	443.332,18
CASTEL DI SASSO	CE	267.460,62
CASTELLO DEL MATESE	CE	372.111,33
CASTEL MORRONE	CE	653.101,10
CASTEL VOLTURNO	CE	3.739.031,80
CELLOLE	CE	1.171.187,87
CERVINO	CE	623.639,65
CESA	CE	629.593,11
CIORLANO	CE	300.757,86
CONCA DELLA CAMPANIA	CE	293.089,05
CURTI	CE	364.031,80
DRAGONI	CE	471.838,10
FALCIANO DEL MASSICO	CE	378.512,86
FONTEGRECA	CE	267.108,15
FORMICOLA	CE	392.579,58
FRANCOLISE	CE	289.591,51
FRIGNANO	CE	969.259,93
GALLO MATESE	CE	259.295,03
GALLUCCIO	CE	486.275,16
GIANO VETUSTO	CE	185.932,24
GIOIA SANNITICA	CE	651.779,74
GRAZZANISE	CE	733.378,20
GRICIGNANO DI AVERSA	CE	1.583.581,52
LETINO	CE	159.511,55
LIBERI	CE	339.083,89
LUSCIANO	CE	1.691.725,55
MACERATA CAMPANIA	CE	695.954,14
MADDALONI	CE	4.374.137,98
MARCIANISE	CE	7.437.675,93
MARZANO APPIO	CE	602.973,49
MIGNANO MONTE LUNGO	CE	855.961,07
MONDRAGONE	CE	2.598.729,03
ORTA DI ATELLA	CE	1.570.492,51
PARETE	CE	1.073.829,70
PASTORANO	CE	999.729,51
PIANA DI MONTE VERNA	CE	461.367,99
PIEDIMONTE MATESE	CE	1.249.228,71
PIETRAMELARA	CE	842.014,39
PIETRAVAIRANO	CE	777.418,38
PIGNATARO MAGGIORE	CE	699.205,45
PONTELATONE	CE	534.327,86
PORTICO DI CASERTA	CE	753.845,77
PRATA SANNITA	CE	406.467,96
PRATELLA	CE	427.981,68




PRESENZANO	CE	1.698.258,25
RAVISCANINA	CE	321.085,63
RECALE	CE	608.437,11
RIARDO	CE	493.461,53
ROCCA D'EVANDRO	CE	939.939,20
ROCCAMONFINA	CE	520.577,93
ROCCAROMANA	CE	283.964,20
ROCCHETTA E CROCE	CE	158.564,58
RUVIANO	CE	395.463,61
SAN CIPRIANO D'AVERSA	CE	2.604.357,72
SAN FELICE A CANCELLO	CE	1.589.492,66
SAN GREGORIO MATESE	CE	227.165,00
SAN MARCELLINO	CE	1.775.904,28
SAN MARCO EVANGELISTA	CE	793.858,61
SAN NICOLA LA STRADA	CE	1.133.987,55
SAN PIETRO INFINE	CE	251.411,53
SAN POTITO SANNITICO	CE	434.263,81
SAN PRISCO	CE	274.398,65
SANTA MARIA A VICO	CE	689.988,96
SANTA MARIA CAPUA VETERE	CE	2.120.328,13
SANTA MARIA LA FOSSA	CE	451.912,06
SAN TAMMARO	CE	75.423,62
SANT'ANGELO D'ALIFE	CE	591.347,26
SANT'ARPINO	CE	1.085.193,09
SESSA AURUNCA	CE	2.189.514,91
SPARANISE	CE	1.244.547,32
SUCCIVO	CE	536.015,85
TEANO	CE	2.783.923,76
TEVEROLA	CE	1.047.709,50
TORA E PICCILLI	CE	243.072,02
TRENTOLA DUCENTA	CE	1.306.437,47
VAIRANO PATENORA	CE	476.780,57
VALLE AGRICOLA	CE	351.231,61
VALLE DI MADDALONI	CE	420.984,49
VILLA DI BRIANO	CE	746.807,82
VILLA LITERNO	CE	1.438.554,80
VITULAZIO	CE	550.899,98
ACERRA	NA	8.834.096,64
AFRAGOLA	NA	11.568.958,40
AGEROLA	NA	425.051,68
ARZANO	NA	6.786.643,47
BACOLI	NA	5.640.882,59
BARANO D'ISCHIA	NA	781.595,04
BOSCOREALE	NA	5.008.890,01
BOSCOTRECASE	NA	2.456.874,10
BRUSCIANO	NA	1.516.721,36
CAIVANO	NA	5.656.815,05
CALVIZZANO	NA	1.628.503,71
CAMPOSANO	NA	572.255,38
CARBONARA DI NOLA	NA	327.779,17
CARDITO	NA	2.894.553,67




CASALNUOVO DI NAPOLI	NA	6.879.466,62
CASAMARCIANO	NA	742.499,89
CASAMICCIOLA TERME	NA	716.897,51
CASANDRINO	NA	1.586.875,72
CASAVATORE	NA	2.903.414,18
CASOLA DI NAPOLI	NA	791.929,56
CASORIA	NA	14.435.774,70
CASTELLAMMARE DI STABIA	NA	21.581.201,78
CASTELLO DI CISTERNA	NA	682.608,09
CERCOLA	NA	2.448.778,24
CICCIANO	NA	1.391.921,73
CIMITILE	NA	814.962,43
COMIZIANO	NA	583.108,99
CRISPANO	NA	1.520.628,17
ERCOLANO	NA	14.632.992,64
FORIO	NA	1.482.077,02
FRATTAMAGGIORE	NA	5.896.431,13
FRATTAMINORE	NA	1.754.356,43
GIUGLIANO IN CAMPANIA	NA	13.928.509,06
GRAGNANO	NA	5.402.630,06
GRUMO NEVANO	NA	2.535.791,03
ISCHIA	NA	1.964.550,80
LACCO AMENO	NA	1.639.841,26
LETTERE	NA	694.147,01
LIVERI	NA	460.868,30
MARANO DI NAPOLI	NA	6.219.324,98
MARIGLIANELLA	NA	372.792,28
MARIGLIANO	NA	3.617.469,15
MASSA DI SOMMA	NA	814.225,88
MASSA LUBRENSE	NA	1.433.700,72
MELITO DI NAPOLI	NA	4.504.946,45
META	NA	995.672,12
MONTE DI PROCIDA	NA	1.288.757,74
MUGNANO DI NAPOLI	NA	2.867.737,70
NAPOLI	NA	382.166.814,98
NOLA	NA	6.587.833,95
OTTAVIANO	NA	2.075.263,54
PALMA CAMPANIA	NA	757.993,65
PIANO DI SORRENTO	NA	266.830,79
PIMONTE	NA	888.614,74
POGGIOMARINO	NA	1.488.725,35
POLLENA TROCCHIA	NA	1.725.849,60
POMIGLIANO D'ARCO	NA	6.083.825,98
POMPEI	NA	4.955.770,77
PORTICI	NA	14.105.369,57
POZZUOLI	NA	28.649.727,83
PROCIDA	NA	451.861,94
QUALIANO	NA	2.841.528,91
QUARTO	NA	4.112.554,52
ROCCARAINOLA	NA	1.030.563,05
SAN GENNARO VESUVIANO	NA	912.584,38



SAN GIORGIO A CREMANO	NA	10.532.145,62
SAN GIUSEPPE VESUVIANO	NA	1.856.350,07
SAN PAOLO BEL SITO	NA	553.430,77
SAN SEBASTIANO AL VESUVIO	NA	653.560,69
SANT'AGNELLO	NA	390.853,28
SANTA MARIA LA CARITA'	NA	1.298.124,57
SANT'ANASTASIA	NA	4.244.454,77
SANT'ANTIMO	NA	4.717.656,88
SANT'ANTONIO ABATE	NA	3.692.456,17
SAN VITALIANO	NA	503.376,25
SAVIANO	NA	1.626.930,58
SCISCIANO	NA	410.906,02
SERRARA FONTANA	NA	763.442,78
SOMMA VESUVIANA	NA	3.240.152,91
SORRENTO	NA	1.551.165,78
STRIANO	NA	678.622,63
TERZIGNO	NA	1.616.503,13
TORRE ANNUNZIATA	NA	16.973.464,58
TORRE DEL GRECO	NA	26.258.931,64
TRECASE	NA	1.335.364,20
TUFINO	NA	673.283,52
VICO EQUENSE	NA	1.152.206,73
VILLARICCA	NA	3.141.171,00
VISCIANO	NA	916.095,07
VOLLA	NA	3.001.256,49
ACERNO	SA	604.782,19
AGROPOLI	SA	1.449.888,52
ALBANELLA	SA	817.941,30
ALFANO	SA	357.849,86
ALTAVILLA SILENTINA	SA	893.573,07
AMALFI	SA	925.093,68
ANGRI	SA	4.225.333,56
AQUARA	SA	431.529,28
ASCEA-VELIA	SA	323.655,78
ATENA LUCANA	SA	604.964,79
ATRANI	SA	216.818,00
AULETTA	SA	572.372,04
BARONISSI	SA	1.687.903,15
BATTIPAGLIA	SA	8.868.514,26
BELLIZZI	SA	1.767.625,48
BELLOSGUARDO	SA	300.712,21
BRACIGLIANO	SA	834.749,84
BUCCINO	SA	1.160.331,00
BUONABITACOLO	SA	525.482,28
CAGGIANO	SA	538.104,80
CALVANICO	SA	366.426,67
CAMEROTA	SA	631.933,81
CAMPAGNA	SA	1.453.032,49
CAMPORA	SA	222.499,17
CANNALONGA	SA	308.380,93
CAPACCIO	SA	2.758.324,34




CASALBUONO	SA	350.723,04
CASALETTO SPARTANO	SA	431.501,50
CASAL VELINO	SA	82.113,46
CASELLE IN PITTARI	SA	502.377,64
CASTELCIVITA	SA	514.608,62
CASTELLABATE	SA	363.053,33
CASTELNUOVO CILENTO	SA	417.368,11
CASTELNUOVO DI CONZA	SA	440.025,65
CASTEL SAN GIORGIO	SA	1.796.481,44
CASTEL SAN LORENZO	SA	783.994,47
CASTIGLIONE DEL GENOVESI	SA	317.302,70
CAVA DE' TIRRENI	SA	7.552.358,96
CELLE DI BULGHERIA	SA	485.784,79
CENTOLA	SA	409.412,22
CERASO	SA	645.695,83
CETARA	SA	391.798,61
CICERALE	SA	499.366,51
COLLIANO	SA	936.455,81
CONCA DEI MARINI	SA	234.612,41
CONTRONE	SA	298.514,46
CONTURSI TERME	SA	695.870,33
CORBARA	SA	714.840,39
CORLETO MONFORTE	SA	252.189,48
CUCCARO VETERE	SA	205.301,27
EBOLI	SA	4.093.329,62
FELITTO	SA	467.884,62
FISCIANO	SA	1.903.765,26
FURORE	SA	248.361,14
FUTANI	SA	313.251,47
GIFFONI SEI CASALI	SA	526.838,83
GIFFONI VALLE PIANA	SA	1.282.254,41
GIOI	SA	453.318,36
GIUNGANO	SA	243.699,29
ISPANI	SA	33.402,01
LAUREANA CILENTO	SA	228.742,03
LAURINO	SA	504.207,72
LAURITO	SA	304.002,15
LAVIANO	SA	575.508,86
LUSTRA	SA	320.828,92
MAGLIANO VETERE	SA	306.525,46
MAIORI	SA	190.921,51
MERCATO SAN SEVERINO	SA	3.084.198,89
MINORI	SA	359.758,61
MOIO DELLA CIVITELLA	SA	476.003,84
MONTANO ANTILIA	SA	518.537,74
MONTECORVINO PUGLIANO	SA	711.922,21
MONTECORVINO ROVELLA	SA	1.595.495,93
MONTEFORTE CILENTO	SA	272.047,24
MONTE SAN GIACOMO	SA	484.216,92
MONTESANO SULLA MARCELLANA	SA	937.390,44
MORIGERATI	SA	257.367,47



NOCERA INFERIORE	SA	8.218.174,87
NOCERA SUPERIORE	SA	3.714.334,53
NOVI VELIA	SA	466.441,19
OGLIASTRO CILENTO	SA	489.090,54
OLEVANO SUL TUSCIANO	SA	827.928,41
OLIVETO CITRA	SA	769.478,49
OMIGNANO	SA	354.049,27
ORRIA	SA	386.770,13
OTTATI	SA	323.505,84
PADULA	SA	889.608,28
PAGANI	SA	6.555.185,79
PALOMONTE	SA	967.684,98
PELLEZZANO	SA	1.419.656,19
PERDIFUMO	SA	374.029,94
PERITO	SA	355.273,77
PERTOSA	SA	212.465,90
PETINA	SA	286.541,88
PIAGGINE	SA	405.678,39
PISCIOTTA	SA	273.000,14
POLLA	SA	619.650,69
POLLICA	SA	328.295,97
PONTECAGNANO FAIANO	SA	3.494.097,85
POSITANO	SA	453.593,78
POSTIGLIONE	SA	523.472,83
PRAIANO	SA	359.646,03
PRIGNANO CILENTO	SA	314.194,25
RAVELLO	SA	439.960,12
RICIGLIANO	SA	413.516,84
ROCCADASPIDE	SA	837.872,13
ROCCAGLORIOSA	SA	383.930,06
ROCCAPIEMONTE	SA	978.338,73
ROFRANO	SA	563.368,79
ROMAGNANO AL MONTE	SA	272.260,74
ROSCIGNO	SA	260.316,03
RUTINO	SA	242.777,20
SACCO	SA	257.773,48
SALA CONSILINA	SA	1.987.441,78
SALENTO	SA	531.072,57
SALERNO	SA	36.706.807,76
SALVITELLE	SA	352.312,96
SAN CIPRIANO PICENTINO	SA	596.033,97
SAN GIOVANNI A PIRO	SA	428.485,00
SAN GREGORIO MAGNO	SA	909.396,46
SAN MANGO PIEMONTE	SA	469.463,48
SAN MARZANO SUL SARNO	SA	911.375,43
SAN MAURO CILENTO	SA	116.151,32
SAN MAURO LA BRUCA	SA	284.268,13
SAN PIETRO AL TANAGRO	SA	378.530,37
SAN RUFO	SA	596.201,43
SANTA MARINA	SA	384.344,19
SANT'ANGELO A FASANELLA	SA	316.434,26




SANT'ARSENIO	SA	661.931,40
SANT'EGIDIO DEL MONTE ALBINO	SA	1.376.680,19
SANTOMENNA	SA	488.099,74
SAN VALENTINO TORIO	SA	1.018.256,09
SANZA	SA	626.717,85
SAPRI	SA	847.328,33
SARNO	SA	6.393.654,83
SASSANO	SA	919.056,58
SCAFATI	SA	5.544.735,27
SCALA	SA	321.206,57
SERRAMEZZANA	SA	137.740,16
SERRE	SA	797.824,94
SESSA CILENTO	SA	394.555,88
SIANO	SA	1.368.415,85
SICIGNANO DEGLI ALBURNI	SA	716.171,65
STELLA CILENTO	SA	308.775,64
STIO	SA	371.246,41
TEGGIANO	SA	762.416,25
TORCHIARA	SA	234.939,35
TORRACA	SA	287.023,94
TORRE ORSAIA	SA	437.553,11
TORTORELLA	SA	209.207,80
TRAMONTI	SA	711.488,25
TRENTINARA	SA	411.302,04
VALLE DELL'ANGELO	SA	163.757,58
VALLO DELLA LUCANIA	SA	607.006,84
VALVA	SA	471.129,98
VIBONATI	SA	261.178,88
VIETRI SUL MARE	SA	661.849,06
ACQUAVIVA DELLE FONTI	BA	2.254.150,77
ADELFA	BA	1.053.623,99
ALBEROBELLO	BA	683.714,72
ALTAMURA	BA	7.106.943,67
BARI	BA	29.738.168,35
BINETTO	BA	372.217,95
BITETTO	BA	1.005.692,29
BITONTO	BA	5.879.283,78
BITRITTO	BA	767.931,98
CAPURSO	BA	864.650,15
CASAMASSIMA	BA	1.822.028,17
CASSANO DELLE MURGE	BA	852.041,48
CASTELLANA GROTTA	BA	533.290,30
CELLAMARE	BA	321.805,55
CONVERSANO	BA	1.437.872,10
CORATO	BA	4.779.815,31
GIOIA DEL COLLE	BA	2.014.181,10
GIOVINAZZO	BA	522.484,94
GRAVINA IN PUGLIA	BA	3.782.161,73
GRUMO APPULA	BA	1.180.314,60
LOCOROTONDO	BA	665.662,37
MODUGNO	BA	8.036.726,17





MOLA DI BARI	BA	2.267.778,41
MOLFETTA	BA	8.007.348,32
MONOPOLI	BA	5.002.639,66
NOCI	BA	1.144.836,82
NOICATTARO	BA	2.395.176,62
PALO DEL COLLE	BA	2.248.612,07
POGGIORSINI	BA	324.903,84
POLIGNANO A MARE	BA	1.374.022,00
PUTIGNANO	BA	1.128.621,83
RUTIGLIANO	BA	1.819.977,77
RUVO DI PUGLIA	BA	4.552.686,46
SAMMICHELE DI BARI	BA	717.135,49
SANNICANDRO DI BARI	BA	1.043.580,18
SANTERAMO IN COLLE	BA	1.956.092,82
TERLIZZI	BA	3.350.605,10
TORITTO	BA	694.608,24
TRIGGIANO	BA	2.082.465,48
TURI	BA	750.422,01
VALENZANO	BA	1.321.921,91
BRINDISI	BR	17.839.803,01
CAROVIGNO	BR	988.579,85
CEGLIE MESSAPICA	BR	2.272.999,85
CELLINO SAN MARCO	BR	949.822,02
CISTERNINO	BR	881.868,94
ERCHIE	BR	942.841,18
FASANO	BR	3.804.949,37
FRANCAVILLA FONTANA	BR	2.222.136,74
LATIANO	BR	1.974.846,81
MESAGNE	BR	3.579.112,53
ORIA	BR	1.101.468,18
OSTUNI	BR	1.730.125,10
SAN DONACI	BR	871.664,73
SAN MICHELE SALENTINO	BR	654.831,90
SAN PANCRAZIO SALENTINO	BR	1.461.617,52
SAN PIETRO VERNOTICO	BR	1.281.895,75
SAN VITO DEI NORMANNI	BR	1.757.335,73
TORCHIAROLO	BR	242.799,91
TORRE SANTA SUSANNA	BR	1.304.199,80
VILLA CASTELLI	BR	867.280,19
ACCADIA	FG	456.340,44
ALBERONA	FG	407.521,95
ANZANO DI PUGLIA	FG	560.695,97
APRICENA	FG	420.831,20
ASCOLI SATRIANO	FG	1.442.931,07
BICCARI	FG	663.196,73
BOVINO	FG	877.349,64
CAGNANO VARANO	FG	928.463,27
CANDELA	FG	837.648,38
CARAPELLE	FG	684.891,07
CARLANTINO	FG	379.052,98
CARPINO	FG	981.872,70







CASALNUOVO MONTEROTARO	FG	529.207,04
CASALVECCHIO DI PUGLIA	FG	534.041,25
CASTELLUCCIO DEI SAURI	FG	432.157,98
CASTELLUCCIO VALMAGGIORE	FG	320.160,57
CASTELNUOVO DELLA DAUNIA	FG	536.839,11
CELENZA VALFORTORE	FG	566.880,26
CELLE DI SAN VITO	FG	181.237,88
CERIGNOLA	FG	6.541.640,67
CHIEUTI	FG	194.461,38
DELICETO	FG	1.155.553,09
FAETO	FG	334.081,20
FOGGIA	FG	32.151.252,25
ISCHITELLA	FG	623.630,73
ISOLE TREMITI	FG	274.049,16
LUCERA	FG	3.550.042,79
MANFREDONIA	FG	6.709.059,30
MATTINATA	FG	465.284,35
MONTELEONE DI PUGLIA	FG	305.463,34
MONTE SANT'ANGELO	FG	2.257.434,07
MOTTA MONTECORVINO	FG	299.750,80
ORDONA	FG	513.300,94
ORSARA DI PUGLIA	FG	744.137,03
ORTA NOVA	FG	2.080.204,72
PANNI	FG	297.891,59
PESCHICI	FG	953.912,80
PIETRAMONTECORVINO	FG	623.944,52
POGGIO IMPERIALE	FG	787.120,84
RIGNANO GARGANICO	FG	669.101,92
ROCCHETTA SANT'ANTONIO	FG	605.477,51
RODI GARGANICO	FG	477.863,00
ROSETO VALFORTORE	FG	574.373,09
SAN GIOVANNI ROTONDO	FG	2.829.818,86
SAN MARCO IN LAMIS	FG	2.349.020,66
SAN MARCO LA CATOLA	FG	405.091,14
SANNICANDRO GARGANICO	FG	3.041.936,84
SAN PAOLO DI CIVITATE	FG	468.384,75
SAN SEVERO	FG	4.816.331,66
SANT'AGATA DI PUGLIA	FG	2.475.927,09
SERRACAPRIOLA	FG	903.881,26
STORNARA	FG	771.341,02
STORNARELLA	FG	450.206,45
TORREMAGGIORE	FG	1.500.670,71
TROIA	FG	1.491.587,80
VICO DEL GARGANO	FG	579.382,45
VIESTE	FG	2.393.589,38
VOLTURARA APPULA	FG	269.262,23
VOLTURINO	FG	721.114,17
ZAPPONETA	FG	675.568,45
ACQUARICA DEL CAPO	LE	1.067.411,77
ALESSANO	LE	601.761,17
ALEZIO	LE	513.205,30




ALLISTE	LE	861.859,26
ANDRANO	LE	632.586,26
ARADEO	LE	1.061.825,40
ARNESANO	LE	753.552,50
BAGNOLO DEL SALENTO	LE	324.901,37
BOTRUGNO	LE	647.237,38
CALIMERA	LE	1.289.570,52
CAMPI SALENTINA	LE	1.396.981,69
CANNOLE	LE	423.445,29
CAPRARICA DI LECCE	LE	553.892,70
CARMIANO	LE	1.117.163,52
CARPIGNANO SALENTINO	LE	763.785,45
CASARANO	LE	2.380.614,02
CASTRI DI LECCE	LE	564.801,77
CASTRIGNANO DE' GRECI	LE	677.424,14
CASTRIGNANO DEL CAPO	LE	8.479,62
CASTRO	LE	88.582,33
CAVALLINO	LE	1.108.595,29
COLLEPASSO	LE	782.335,94
COPERTINO	LE	2.524.514,78
CORIGLIANO D'OTRANTO	LE	547.774,40
CORSANO	LE	830.614,19
CURSI	LE	783.926,08
CUTROFIANO	LE	846.942,79
DISO	LE	408.393,89
GAGLIANO DEL CAPO	LE	997.655,88
GALATINA	LE	2.868.826,87
GALATONE	LE	1.531.780,04
GALLIPOLI	LE	556.348,74
GIUGGIANELLO	LE	259.887,33
GIURDIGNANO	LE	340.556,62
GUAGNANO	LE	1.062.742,60
LECCE	LE	7.728.357,40
LEQUILE	LE	1.037.753,36
LEVERANO	LE	1.416.077,01
LIZZANELLO	LE	1.286.401,80
MAGLIE	LE	1.169.956,30
MARTANO	LE	1.052.307,63
MARTIGNANO	LE	393.923,63
MATINO	LE	1.372.321,73
MELISSANO	LE	1.203.667,22
MELPIGNANO	LE	844.638,01
MIGGIANO	LE	819.549,57
MINERVINO DI LECCE	LE	754.369,38
MONTERONI DI LECCE	LE	1.696.718,62
MONTESANO SALENTINO	LE	540.638,96
MORCIANO DI LEUCA	LE	450.163,52
MURO LECCESE	LE	613.008,61
NEVIANO	LE	812.648,33
NOCIGLIA	LE	518.754,30
NOVOLI	LE	847.856,48



ORTELLE	LE	388.108,67
PALMARIGGI	LE	397.153,98
PARABITA	LE	799.694,58
PATU'	LE	263.207,07
POGGIARDO	LE	695.810,52
PRESICCE	LE	966.796,15
RACALE	LE	1.066.625,15
RUFFANO	LE	1.132.826,84
SALICE SALENTINO	LE	1.252.259,34
SALVE	LE	264.750,88
SANARICA	LE	353.276,10
SAN CASSIANO	LE	469.311,90
SAN CESARIO DI LECCE	LE	638.496,09
SAN DONATO DI LECCE	LE	858.393,58
SANNICOLA	LE	645.803,96
SAN PIETRO IN LAMA	LE	1.095.541,63
SANTA CESAREA TERME	LE	308.237,02
SCORRANO	LE	881.553,38
SECLI'	LE	337.080,17
SOGLIANO CAVOUR	LE	713.516,66
SOLETO	LE	734.786,06
SPECCHIA	LE	843.697,36
SPONGANO	LE	535.007,44
SQUINZANO	LE	1.715.606,21
STERNATIA	LE	508.301,26
SUPERSANO	LE	934.258,21
SURANO	LE	501.631,83
SURBO	LE	1.988.880,29
TAURISANO	LE	1.607.526,37
TAVIANO	LE	807.091,45
TIGGIANO	LE	602.994,36
TREPUZZI	LE	1.391.719,39
TRICASE	LE	1.047.622,95
TUGLIE	LE	481.740,06
UGENTO	LE	100.515,80
UGGIANO LA CHIESA	LE	704.650,24
VEGLIE	LE	1.809.971,23
VERNOLE	LE	1.138.146,81
ZOLLINO	LE	458.193,74
AVETRANA	TA	475.695,06
CAROSINO	TA	319.501,40
CASTELLANETA	TA	1.765.660,94
CRISPIANO	TA	1.336.431,05
FAGGIANO	TA	441.914,67
FRAGAGNANO	TA	562.241,72
GINOSA	TA	2.035.342,69
GROTTAGLIE	TA	3.306.879,15
LATERZA	TA	1.857.031,13
LIZZANO	TA	730.306,72
MANDURIA	TA	1.642.097,08
MARTINA FRANCA	TA	2.384.627,09



MASSAFRA	TA	3.458.933,63
MONTEIASI	TA	640.333,94
MONTEMESOLA	TA	721.153,53
MONTEPARANO	TA	569.154,57
MOTTOLA	TA	2.024.658,33
PALAGIANELLO	TA	835.006,81
PALAGIANO	TA	821.284,29
PULSANO	TA	320.105,70
ROCCAFORZATA	TA	408.205,17
SAN GIORGIO IONICO	TA	1.194.315,71
SAN MARZANO DI SAN GIUSEPPE	TA	742.722,00
SAVA	TA	678.390,68
STATTE	TA	2.883.511,90
TARANTO	TA	48.190.818,00
TORRICELLA	TA	211.155,01
ANDRIA	BT	10.055.100,06
BARLETTA	BT	9.121.441,25
BISCEGLIE	BT	4.054.495,02
CANOSA DI PUGLIA	BT	3.456.229,12
MARGHERITA DI SAVOIA	BT	575.509,76
MINERVINO MURGE	BT	1.739.439,02
SAN FERDINANDO DI PUGLIA	BT	1.466.624,02
SPINAZZOLA	BT	1.334.696,30
TRANI	BT	5.961.454,03
TRINITAPOLI	BT	1.830.614,11
ACCETTURA	MT	793.666,43
ALIANO	MT	598.780,87
BERNALDA	MT	1.418.025,18
CALCIANO	MT	570.980,71
CIRIGLIANO	MT	273.664,70
COLOBRARO	MT	681.848,34
CRACO	MT	590.611,66
FERRANDINA	MT	1.779.379,51
GARAGUSO	MT	500.296,50
GORGOGNONE	MT	585.615,69
GRASSANO	MT	895.141,06
GROTTOLE	MT	1.270.007,81
IRSINA	MT	1.212.053,85
MATERA	MT	8.959.056,27
MIGLIONICO	MT	683.317,26
MONTALBANO JONICO	MT	1.245.666,60
MONTESCAGLIOSO	MT	878.649,47
NOVA SIRI	MT	951.880,28
OLIVETO LUCANO	MT	298.376,09
PISTICCI	MT	3.541.166,12
POLICORO	MT	1.279.430,46
POMARICO	MT	1.460.722,34
ROTONDELLA	MT	967.000,60
SALANDRA	MT	956.195,74
SAN GIORGIO LUCANO	MT	531.837,79
SAN MAURO FORTE	MT	813.586,52



SCANZANO JONICO	MT	602.097,01
STIGLIANO	MT	1.522.641,45
TRICARICO	MT	1.221.350,81
TURSI	MT	952.788,23
VALSINNI	MT	503.189,58
ABRIOLA	PZ	610.002,57
ACERENZA	PZ	866.217,01
ALBANO DI LUCANIA	PZ	572.764,98
ANZI	PZ	655.315,32
ARMENTO	PZ	378.007,16
ATELLA	PZ	1.239.573,01
AVIGLIANO	PZ	2.398.518,21
BALVANO	PZ	824.933,36
BANZI	PZ	681.773,89
BARAGIANO	PZ	598.396,49
BARILE	PZ	809.165,25
BELLA	PZ	1.140.560,42
BRIENZA	PZ	1.021.604,00
BRINDISI MONTAGNA	PZ	398.244,13
CALVELLO	PZ	650.464,42
CALVERA	PZ	270.527,50
CAMPOMAGGIORE	PZ	384.730,21
CANCELLARA	PZ	536.670,41
CARBONE	PZ	383.762,50
CASTELGRANDE	PZ	520.311,61
CASTELLUCCIO INFERIORE	PZ	589.198,05
CASTELLUCCIO SUPERIORE	PZ	294.860,36
CASTELMEZZANO	PZ	404.665,49
CASTELSARACENO	PZ	473.648,81
CASTRONUOVO DI SANT'ANDREA	PZ	522.000,58
CERSOSIMO	PZ	411.136,58
CHIAROMONTE	PZ	620.627,63
CORLETO PERTICARA	PZ	797.062,53
EPISCOPIA	PZ	504.627,92
FARDELLA	PZ	472.354,50
FILIANO	PZ	909.827,60
FORENZA	PZ	813.041,69
FRANCAVILLA IN SINNI	PZ	1.042.788,82
GALLICCHIO	PZ	455.453,33
GENZANO DI LUCANIA	PZ	1.147.869,17
GINESTRA	PZ	355.058,81
GRUMENTO NOVA	PZ	475.064,00
GUARDIA PERTICARA	PZ	398.484,08
LAGONEGRO	PZ	588.513,29
LATRONICO	PZ	1.131.637,26
LAURENZANA	PZ	688.667,06
LAURIA	PZ	2.096.667,10
LAVELLO	PZ	1.864.819,45
MARATEA	PZ	470.003,19
MARSICO NUOVO	PZ	1.180.631,32
MARSICOVETERE	PZ	401.237,89



MASCHITO	PZ	707.795,95
MELFI	PZ	4.614.817,74
MISSANELLO	PZ	243.970,39
MOLITERNO	PZ	848.296,04
MONTEMILONE	PZ	704.853,78
MONTEMURRO	PZ	526.232,19
MURO LUCANO	PZ	1.249.312,35
NEMOLI	PZ	446.544,55
NOEPOLI	PZ	439.745,89
OPPIDO LUCANO	PZ	848.304,82
PALAZZO SAN GERVASIO	PZ	1.104.985,94
PATERNO	PZ	781.739,01
PESCOPAGANO	PZ	741.567,40
PICERNO	PZ	718.830,80
PIETRAGALLA	PZ	955.707,05
PIETRAPERTOSA	PZ	519.576,18
PIGNOLA	PZ	593.960,45
POTENZA	PZ	14.162.574,47
RAPOLLA	PZ	1.036.845,66
RAPONE	PZ	418.364,93
RIONERO IN VULTURE	PZ	2.804.791,38
RIPACANDIDA	PZ	646.902,34
RIVELLO	PZ	622.865,78
ROCCANOVA	PZ	610.832,65
ROTONDA	PZ	911.834,03
RUOTI	PZ	966.068,56
RUVO DEL MONTE	PZ	588.247,32
SAN CHIRICO NUOVO	PZ	483.978,23
SAN CHIRICO RAPARO	PZ	476.822,95
SAN COSTANTINO ALBANESE	PZ	455.587,55
SAN FELE	PZ	1.496.185,38
SAN MARTINO D'AGRI	PZ	399.583,85
SAN PAOLO ALBANESE	PZ	281.055,36
SAN SEVERINO LUCANO	PZ	666.408,60
SANT'ANGELO LE FRATTE	PZ	680.116,54
SANT'ARCANGELO	PZ	887.940,62
SARCONI	PZ	284.157,06
SASSO DI CASTALDA	PZ	358.993,91
SATRIANO DI LUCANIA	PZ	744.140,57
SAVOIA DI LUCANIA	PZ	428.369,23
SENISE	PZ	1.163.132,32
SPINOSO	PZ	470.171,97
TEANA	PZ	309.909,04
TERRANOVA DI POLLINO	PZ	670.145,70
TITO	PZ	953.857,44
TOLVE	PZ	863.083,07
TRAMUTOLA	PZ	761.940,51
TRECCHINA	PZ	608.924,06
TRIVIGNO	PZ	307.677,03
VAGLIO BASILICATA	PZ	642.859,49
VENOSA	PZ	1.983.740,68



VIETRI DI POTENZA	PZ	1.177.313,28
VIGGIANELLO	PZ	1.168.446,31
VIGGIANO	PZ	495.087,70
ALBI	CZ	367.471,27
AMARONI	CZ	565.676,81
AMATO	CZ	336.880,72
ANDALI	CZ	234.382,80
ARGUSTO	CZ	239.591,49
BADOLATO	CZ	869.844,04
BELCASTRO	CZ	457.770,88
BORGIA	CZ	1.057.760,42
BOTRICELLO	CZ	646.100,31
CARAFFA DI CATANZARO	CZ	665.169,48
CARDINALE	CZ	686.727,67
CARLOPOLI	CZ	396.181,27
CATANZARO	CZ	20.430.110,31
CENADI	CZ	183.826,05
CENTRACHE	CZ	218.841,91
CERVA	CZ	368.712,56
CHIARAVALLE CENTRALE	CZ	1.035.199,74
CICALA	CZ	239.338,00
CONFLENTI	CZ	427.745,05
CORTALE	CZ	700.542,55
CROPANI	CZ	607.640,95
CURINGA	CZ	907.650,37
DAVOLI	CZ	238.467,97
DECOLLATURA	CZ	754.100,21
FALERNA	CZ	835.012,21
FEROLETO ANTICO	CZ	653.976,47
FOSSATO SERRALTA	CZ	203.474,57
GAGLIATO	CZ	322.853,05
GASPERINA	CZ	559.875,38
GIMIGLIANO	CZ	744.858,60
GIRIFALCO	CZ	1.100.682,48
GIZZERIA	CZ	689.067,35
GUARDAVALLE	CZ	1.234.268,80
ISCA SULLO IONIO	CZ	605.004,75
JACURSO	CZ	303.942,30
LAMEZIA TERME	CZ	17.037.352,36
MAGISANO	CZ	377.350,31
MAIDA	CZ	1.070.546,46
MARCEDUSA	CZ	223.989,87
MARCELLINARA	CZ	637.329,82
MARTIRANO	CZ	340.469,25
MARTIRANO LOMBARDO	CZ	450.219,56
MIGLIERINA	CZ	456.432,18
MONTAURO	CZ	86.544,13
MONTEPAONE	CZ	502.711,25
MOTTA SANTA LUCIA	CZ	294.875,06
NOCERA TERINESE	CZ	524.345,33
OLIVADI	CZ	186.942,70




PALERMITI	CZ	396.283,52
PENTONE	CZ	466.101,24
PETRIZZI	CZ	275.552,09
PETRONA'	CZ	583.737,02
PIANOPOLI	CZ	505.940,36
PLATANIA	CZ	649.321,10
SAN FLORO	CZ	239.563,37
SAN MANGO D'AQUINO	CZ	831.785,36
SAN PIETRO A MAIDA	CZ	689.579,78
SAN PIETRO APOSTOLO	CZ	488.699,71
SAN SOSTENE	CZ	304.090,10
SANTA CATERINA DELLO IONIO	CZ	524.457,51
SANT'ANDREA APOSTOLO DELLO IONIO	CZ	572.106,73
SAN VITO SULLO IONIO	CZ	340.521,19
SATRIANO	CZ	883.865,16
SELLIA	CZ	208.338,68
SELLIA MARINA	CZ	116.142,46
SERRASTRETTA	CZ	909.393,94
SERSALE	CZ	1.146.543,44
SETTINGIANO	CZ	588.945,52
SIMERI CRICHI	CZ	856.619,62
SORBO SAN BASILE	CZ	435.231,89
SOVERATO	CZ	904.626,25
SOVERIA MANNELLI	CZ	689.992,58
SOVERIA SIMERI	CZ	361.161,96
SQUILLACE	CZ	913.812,92
STALETTI'	CZ	458.444,27
TAVERNA	CZ	665.642,06
TIRIOLO	CZ	871.326,85
TORRE DI RUGGIERO	CZ	497.696,32
VALLEFIORITA	CZ	586.231,54
ZAGARISE	CZ	431.353,94
ACQUAFORMOSA	CS	320.909,98
ACQUAPPESA	CS	345.829,66
ACRI	CS	3.983.947,00
AIELLO CALABRO	CS	724.084,31
AIETA	CS	265.839,75
ALBIDONA	CS	547.591,20
ALESSANDRIA DEL CARRETTO	CS	376.027,78
ALTILIA	CS	251.128,43
ALTOMONTE	CS	1.388.792,89
AMANTEA	CS	682.412,68
AMENDOLARA	CS	495.258,57
APRIGLIANO	CS	1.055.385,96
BELMONTE CALABRO	CS	784.938,21
BELSITO	CS	267.536,51
BELVEDERE MARITTIMO	CS	969.684,10
BIANCHI	CS	398.529,36
BISIGNANO	CS	2.377.958,04
BOCCHIGLIERO	CS	732.588,98
BONIFATI	CS	782.490,16






BUONVICINO	CS	583.035,14
CALOPEZZATI	CS	223.377,52
CALOVETO	CS	439.360,70
CAMPANA	CS	873.853,90
CANNA	CS	286.340,10
CARIATI	CS	1.271.298,55
CAROLEI	CS	437.162,67
CARPANZANO	CS	208.524,88
CASOLE BRUZIO	CS	490.198,86
CASSANO ALL'IONIO	CS	3.359.809,97
CASTIGLIONE COSENTINO	CS	533.922,17
CASTROLIBERO	CS	1.010.201,12
CASTROREGIO	CS	399.435,16
CASTROVILLARI	CS	4.472.272,39
CELICO	CS	701.122,97
CELLARA	CS	164.643,26
CERCHIARA DI CALABRIA	CS	715.599,84
CERISANO	CS	586.905,02
CERVICATI	CS	286.336,62
CERZETO	CS	571.459,57
CETRARO	CS	1.443.544,54
CIVITA	CS	402.123,11
CLETO	CS	328.905,34
COLOSIMI	CS	282.090,74
CORIGLIANO CALABRO	CS	4.638.369,90
COSENZA	CS	22.738.503,27
CROPALATI	CS	399.740,49
CROSIA	CS	734.811,68
DIAMANTE	CS	47.158,09
DIPIGNANO	CS	813.982,07
DOMANICO	CS	208.260,17
FAGNANO CASTELLO	CS	815.577,56
FIGLINE VEGLIATURO	CS	357.461,83
FIRMO	CS	628.970,75
FIUMEFREDDO BRUZIO	CS	352.495,11
FRANCAVILLA MARITTIMA	CS	527.372,79
FRASCINETO	CS	759.799,35
FUSCALDO	CS	1.516.914,70
GRIMALDI	CS	400.132,29
GRISOLIA	CS	554.797,14
GUARDIA PIEMONTESE	CS	43.790,73
LAGO	CS	595.821,14
LAINO BORGO	CS	563.280,62
LAINO CASTELLO	CS	335.616,43
LAPPANO	CS	320.546,12
LATTARICO	CS	893.738,07
LONGOBARDI	CS	522.561,85
LONGOBUCCO	CS	1.305.254,09
LUNGRO	CS	1.059.071,11
LUZZI	CS	1.804.345,54
MAIERA'	CS	227.707,25



MALITO	CS	466.813,12
MALVITO	CS	488.636,74
MANDATORICCIO	CS	650.742,25
MANGONE	CS	505.596,79
MARANO MARCHESATO	CS	550.247,53
MARANO PRINCIPATO	CS	519.137,14
MARZI	CS	212.213,96
MENDICINO	CS	700.805,73
MONGRASSANO	CS	525.465,95
MONTALTO UFFUGO	CS	2.074.606,90
MONTEGIORDANO	CS	309.393,18
MORANO CALABRO	CS	1.188.449,80
MORMANNO	CS	984.901,42
MOTTAFOLLONE	CS	397.104,59
NOCARA	CS	314.138,14
ORIOLO	CS	1.243.759,57
ORSOMARSO	CS	476.476,53
PALUDI	CS	479.369,98
PANETTIERI	CS	176.088,16
PAOLA	CS	2.498.170,76
PAPASIDERO	CS	396.465,44
PARENTI	CS	525.987,82
PATERNO CALABRO	CS	382.540,85
PEDACE	CS	666.783,25
PEDIVIGLIANO	CS	274.935,28
PIANE CRATI	CS	297.489,00
PIETRAFITTA	CS	345.019,32
PIETRAPAOLA	CS	273.751,58
PLATACI	CS	387.628,05
PRAIA A MARE	CS	159.559,90
RENDE	CS	4.104.651,43
ROCCA IMPERIALE	CS	376.287,35
ROGGIANO GRAVINA	CS	885.647,55
ROGLIANO	CS	728.776,70
ROSE	CS	804.410,82
ROSSANO	CS	7.080.589,06
ROTA GRECA	CS	402.289,42
ROVITO	CS	533.193,55
SAN BASILE	CS	293.109,59
SAN BENEDETTO ULLANO	CS	413.970,27
SAN COSMO ALBANESE	CS	286.458,56
SAN DEMETRIO CORONE	CS	1.145.186,30
SAN DONATO DI NINEA	CS	557.405,44
SAN FILI	CS	654.719,29
SANGINETO	CS	321.803,80
SAN GIORGIO ALBANESE	CS	484.665,61
SAN GIOVANNI IN FIORE	CS	3.416.810,70
SAN LORENZO BELLIZZI	CS	373.155,83
SAN LORENZO DEL VALLO	CS	601.770,78
SAN LUCIDO	CS	494.294,74
SAN MARCO ARGENTANO	CS	1.137.074,73




SAN MARTINO DI FINITA	CS	360.811,09
SAN PIETRO IN AMANTEA	CS	243.641,97
SAN PIETRO IN GUARANO	CS	850.953,65
SAN SOSTI	CS	559.047,43
SANTA CATERINA ALBANESE	CS	385.940,48
SANTA DOMENICA TALAO	CS	334.625,81
SANT'AGATA DI ESARO	CS	423.182,96
SANTA SOFIA D'EPIRO	CS	798.716,55
SANTO STEFANO DI ROGLIANO	CS	336.377,74
SAN VINCENZO LA COSTA	CS	719.142,83
SARACENA	CS	1.056.437,00
SCALA COELI	CS	441.936,11
SCALEA	CS	282.661,49
SCIGLIANO	CS	413.674,33
SERRA D'AIELLO	CS	268.043,92
SERRA PEDACE	CS	353.592,58
SPEZZANO ALBANESE	CS	1.143.398,68
SPEZZANO DELLA SILA	CS	531.847,36
SPEZZANO PICCOLO	CS	494.226,93
TARSIA	CS	711.904,83
TERRANOVA DA SIBARI	CS	846.135,64
TERRAVECCHIA	CS	463.986,40
TORANO CASTELLO	CS	946.360,40
TORTORA	CS	338.455,55
TREBISACCE	CS	917.909,87
TRENTA	CS	500.232,83
VACCARIZZO ALBANESE	CS	377.825,40
VERBICARO	CS	1.002.485,46
ZUMPANO	CS	441.219,50
AFRICO	RC	1.220.713,77
AGNANA CALABRA	RC	238.441,50
ANOIA	RC	698.214,49
ANTONIMINA	RC	482.836,03
ARDORE	RC	1.014.099,13
BAGALADI	RC	366.970,04
BAGNARA CALABRA	RC	2.113.318,89
BENESTARE	RC	601.479,99
BIANCO	RC	940.593,80
BIVONGI	RC	491.904,54
BOVA	RC	531.646,64
BOVALINO	RC	1.057.929,36
BOVA MARINA	RC	641.737,59
BRANCALEONE	RC	819.147,20
BRUZZANO ZEFFIRIO	RC	657.803,40
CALANNA	RC	483.740,50
CAMINI	RC	382.092,19
CAMPO CALABRO	RC	1.106.987,67
CANDIDONI	RC	92.622,22
CANOLO	RC	374.088,05
CARAFFA DEL BIANCO	RC	345.598,28
CARDETO	RC	745.052,13




CARERI	RC	786.577,47
CASIGNANA	RC	377.518,50
CAULONIA	RC	2.023.757,45
CIMINA'	RC	384.411,46
CINQUEFRONDI	RC	1.121.288,66
CITTANOVA	RC	1.874.784,86
CONDOFURI	RC	806.424,75
COSOLETO	RC	465.034,15
DELIANUOVA	RC	902.235,84
FEROLETO DELLA CHIESA	RC	532.467,42
FERRUZZANO	RC	458.721,68
FIUMARA	RC	467.102,23
GALATRO	RC	1.233.596,88
GERACE	RC	1.069.164,46
GIFFONE	RC	709.645,75
GIOIA TAURO	RC	3.222.590,22
GIOIOSA IONICA	RC	705.432,87
GROTTERIA	RC	828.395,13
LAGANADI	RC	292.164,70
LAUREANA DI BORRELLO	RC	915.989,83
LOCRI	RC	1.982.605,96
MAMMOLA	RC	1.071.796,51
MARINA DI GIOIOSA IONICA	RC	682.358,01
MAROPATI	RC	674.675,97
MARTONE	RC	300.543,15
MELICUCCA'	RC	469.275,58
MELICUCCO	RC	670.187,42
MELITO DI PORTO SALVO	RC	1.304.643,08
MOLOCHIO	RC	723.095,24
MONASTERACE	RC	582.870,19
MONTEBELLO IONICO	RC	1.248.101,97
MOTTA SAN GIOVANNI	RC	708.432,43
OPPIDO MAMERTINA	RC	1.381.351,31
PALIZZI	RC	661.817,76
PALMI	RC	4.121.173,02
PAZZANO	RC	313.346,74
PLACANICA	RC	557.710,56
PLATI'	RC	1.079.091,66
POLISTENA	RC	2.435.864,00
PORTIGLIOLA	RC	401.162,76
REGGIO DI CALABRIA	RC	27.477.739,44
RIACE	RC	295.812,02
RIZZICONI	RC	1.294.548,58
ROCCAFORTE DEL GRECO	RC	463.933,00
ROCCELLA IONICA	RC	1.039.614,24
ROGHUDI	RC	503.728,46
ROSARNO	RC	2.371.090,82
SAMO	RC	442.043,23
SAN FERDINANDO	RC	1.657.452,16
SAN GIORGIO MORGETO	RC	992.626,65
SAN GIOVANNI DI GERACE	RC	328.430,07




SAN LORENZO	RC	816.084,12
SAN LUCA	RC	1.147.700,60
SAN PIETRO DI CARIDA'	RC	469.681,41
SAN PROCOPIO	RC	452.493,55
SAN ROBERTO	RC	603.111,51
SANTA CRISTINA D'ASPROMONTE	RC	438.064,02
SANT'AGATA DEL BIANCO	RC	385.502,03
SANT'ALESSIO IN ASPROMONTE	RC	258.611,32
SANT'EUFEMIA D'ASPROMONTE	RC	1.145.930,96
SANT'ILARIO DELLO IONIO	RC	509.602,56
SANTO STEFANO IN ASPROMONTE	RC	830.362,31
SCIDO	RC	529.023,35
SCILLA	RC	799.754,59
SEMINARA	RC	1.248.870,97
SERRATA	RC	437.824,59
SIDERNO	RC	1.961.395,86
SINOPOLI	RC	987.435,27
STAITI	RC	225.023,88
STIGNANO	RC	464.107,80
STILO	RC	916.709,79
TAURIANOVA	RC	3.057.124,04
TERRANOVA SAPPO MINULIO	RC	240.661,45
VARAPODIO	RC	581.148,86
VILLA SAN GIOVANNI	RC	1.884.284,84
BELVEDERE DI SPINELLO	KR	751.447,29
CACCURI	KR	410.341,80
CARFIZZI	KR	442.931,65
CASABONA	KR	993.741,59
CASTELSILANO	KR	379.317,08
CERENZIA	KR	314.615,53
CIRO'	KR	1.194.427,87
CIRO' MARINA	KR	2.182.986,28
COTRONEI	KR	291.115,35
CROTONE	KR	11.242.605,94
CRUCOLI	KR	697.283,07
CUTRO	KR	2.496.458,02
ISOLA DI CAPO RIZZUTO	KR	2.267.888,23
MELISSA	KR	989.219,14
MESORACA	KR	1.428.032,93
PALLAGORIO	KR	557.965,27
PETILIA POLICASTRO	KR	1.883.708,21
ROCCABERNARDA	KR	979.845,30
ROCCA DI NETO	KR	853.594,49
SAN MAURO MARCHESATO	KR	664.170,64
SAN NICOLA DELL'ALTO	KR	543.564,14
SANTA SEVERINA	KR	732.632,33
SAVELLI	KR	455.143,99
SCANDALE	KR	730.012,12
STRONGOLI	KR	1.174.604,46
UMBRIATICO	KR	387.377,32
VERZINO	KR	672.068,47




ACQUARO	VV	706.209,86
ARENA	VV	558.155,59
BRIATICO	VV	761.282,57
BROGNATURO	VV	257.758,15
CAPISTRANO	VV	367.940,32
CESSANITI	VV	871.566,40
DASA'	VV	359.628,54
DINAMI	VV	767.960,68
DRAPIA	VV	666.518,93
FABRIZIA	VV	763.278,80
FILADELFIA	VV	1.419.504,25
FILANDARI	VV	476.985,96
FILOGASO	VV	442.509,53
FRANCAVILLA ANGITOLA	VV	726.575,85
FRANCICA	VV	400.887,18
GEROCARNE	VV	910.885,34
IONADI	VV	498.183,99
JOPPOLO	VV	577.253,91
LIMBADI	VV	857.863,54
MAIERATO	VV	693.507,42
MILETO	VV	876.906,75
MONGIANA	VV	255.035,50
MONTEROSSO CALABRO	VV	655.946,57
NARDODIPACE	VV	524.394,17
NICOTERA	VV	1.068.606,16
PARGHELIA	VV	380.865,94
PIZZO	VV	1.329.171,40
PIZZONI	VV	403.311,38
POLIA	VV	307.769,08
RICADI	VV	1.183.555,61
ROMBIOLO	VV	1.102.901,56
SAN CALOGERO	VV	1.133.820,69
SAN COSTANTINO CALABRO	VV	495.579,15
SAN GREGORIO D'IPPONA	VV	711.470,34
SAN NICOLA DA CRISSA	VV	442.633,87
SANT'ONOFRIO	VV	897.450,78
SERRA SAN BRUNO	VV	965.133,78
SIMBARIO	VV	321.502,45
SORIANELLO	VV	480.417,21
SORIANO CALABRO	VV	1.044.729,05
SPADOLA	VV	273.290,30
SPILINGA	VV	472.973,53
STEFANACONI	VV	582.960,93
TROPEA	VV	1.107.237,76
VALLELONGA	VV	301.170,72
VAZZANO	VV	388.332,45
VIBO VALENTIA	VV	6.332.558,88
ZACCANOPOLI	VV	229.176,27
ZAMBRONE	VV	542.810,00
ZUNGRI	VV	588.311,65
AGRIGENTO	AG	4.089.300,84



ALESSANDRIA DELLA ROCCA	AG	1.024.027,93
ARAGONA	AG	1.434.336,65
BIVONA	AG	620.384,53
BURGIO	AG	703.348,66
CALAMONACI	AG	372.216,07
CALTABELLOTTA	AG	1.139.125,15
CAMASTRA	AG	630.751,07
CAMMARATA	AG	1.449.749,55
CAMPOBELLO DI LICATA	AG	1.167.324,75
CANICATTI'	AG	3.175.452,54
CASTELTERMINI	AG	1.607.542,90
CASTROFILIPPO	AG	1.262.415,55
CATTOLICA ERACLEA	AG	977.648,32
CIANCIANA	AG	925.314,73
COMITINI	AG	323.192,38
FAVARA	AG	4.430.230,48
GROTTE	AG	976.569,61
JOPPOLO GIANCAXIO	AG	375.407,63
LAMPEDUSA E LINOSA	AG	69.217,25
LICATA	AG	4.906.263,38
LUCCA SICULA	AG	547.962,02
MENFI	AG	606.948,52
MONTALLEGRO	AG	737.229,98
MONTEVAGO	AG	796.439,91
NARO	AG	1.278.226,23
PALMA DI MONTECHIARO	AG	2.842.569,47
PORTO EMPEDOCLE	AG	2.420.299,37
RACALMUTO	AG	1.306.752,59
RAFFADALI	AG	1.633.223,70
RAVANUSA	AG	2.275.215,66
REALMONTE	AG	465.848,85
RIBERA	AG	1.994.099,29
SAMBUCA DI SICILIA	AG	1.034.421,53
SAN BIAGIO PLATANI	AG	786.038,62
SAN GIOVANNI GEMINI	AG	1.063.875,98
SANTA ELISABETTA	AG	534.398,04
SANTA MARGHERITA DI BELICE	AG	919.492,92
SANT'ANGELO MUXARO	AG	407.114,41
SANTO STEFANO QUISQUINA	AG	977.828,99
SCIACCA	AG	2.316.584,36
SICULIANA	AG	771.779,16
VILLAFRANCA SICULA	AG	544.013,48
ACQUAVIVA PLATANI	CL	367.622,32
BOMPENSIERE	CL	190.020,42
BUTERA	CL	1.290.175,75
CALTANISSETTA	CL	10.526.076,35
CAMPOFRANCO	CL	574.926,09
DELIA	CL	579.900,92
GELA	CL	8.911.136,97
MARIANOPOLI	CL	576.495,88
MAZZARINO	CL	1.699.343,78




MILENA	CL	616.148,56
MONTEDORO	CL	452.145,80
MUSSOMELI	CL	1.068.304,32
NISCEMI	CL	4.029.284,83
RESUTTANO	CL	617.173,55
RIESI	CL	1.625.682,96
SAN CATALDO	CL	3.022.605,89
SANTA CATERINA VILLARMOSSA	CL	1.019.751,23
SERRADIFALCO	CL	620.900,79
SOMMATINO	CL	981.706,19
SUTERA	CL	474.558,03
VALLELUNGA PRATAMENO	CL	961.163,91
VILLALBA	CL	694.278,01
ACI BONACCORSI	CT	365.600,23
ACI CASTELLO	CT	562.011,09
ACI CATENA	CT	2.623.255,54
ACIREALE	CT	6.431.514,53
ACI SANT'ANTONIO	CT	1.004.259,28
ADRANO	CT	4.397.200,37
BELPASSO	CT	2.777.172,35
BIANCAVILLA	CT	2.623.869,51
BRONTE	CT	2.790.113,34
CALATABIANO	CT	386.494,99
CALTAGIRONE	CT	6.364.237,40
CAMPOROTONDO ETNEO	CT	336.446,26
CASTEL DI IUDICA	CT	1.092.751,88
CASTIGLIONE DI SICILIA	CT	1.350.670,62
CATANIA	CT	79.741.647,77
FIUMEFREDDO DI SICILIA	CT	790.004,86
GIARRE	CT	2.466.065,32
GRAMMICHELE	CT	1.661.441,78
GRAVINA DI CATANIA	CT	3.240.133,24
LICODIA EUBEA	CT	856.362,50
LINGUAGLOSSA	CT	596.733,92
MALETTO	CT	716.350,38
MANIACE	CT	662.031,96
MASCALI	CT	352.250,77
MASCALUCIA	CT	1.247.168,95
MAZZARRONE	CT	619.902,69
MILITELLO IN VAL DI CATANIA	CT	1.244.203,55
MILO	CT	272.307,74
MINEO	CT	520.917,60
MIRABELLA IMBACCARI	CT	1.075.657,01
MISTERBIANCO	CT	6.752.486,13
MOTTA SANT'ANASTASIA	CT	286.313,56
NICOLOSI	CT	410.653,60
PALAGONIA	CT	1.826.954,03
PATERNO'	CT	6.065.508,37
PEDARA	CT	328.184,98
PIEDIMONTE ETNEO	CT	407.747,85
RADDUSA	CT	813.238,19






RAGALNA	CT	1.008.846,01
RAMACCA	CT	1.553.542,27
RANDAZZO	CT	1.525.125,42
RIPOSTO	CT	1.960.774,53
SAN CONO	CT	734.573,98
SAN GIOVANNI LA PUNTA	CT	1.348.895,14
SAN GREGORIO DI CATANIA	CT	730.743,77
SAN MICHELE DI GANZARIA	CT	713.810,87
SAN PIETRO CLARENZA	CT	471.814,35
SANT'AGATA LI BATTIATI	CT	715.004,85
SANT'ALFIO	CT	297.263,26
SANTA MARIA DI LICODIA	CT	1.126.567,89
SANTA VENERINA	CT	987.346,92
SCORDIA	CT	1.801.783,15
TREMESTIERI ETNEO	CT	1.636.919,08
VALVERDE	CT	546.789,01
VIAGRANDE	CT	390.220,07
VIZZINI	CT	1.295.858,00
ZAFFERANA ETNEA	CT	644.767,76
AGIRA	EN	1.017.971,82
AIDONE	EN	974.162,71
ASSORO	EN	1.070.353,75
BARRAFRANCA	EN	1.676.606,94
CALASCIBETTA	EN	725.839,23
CATENANUOVA	EN	709.836,75
CENTURIFE	EN	777.869,98
CERAMI	EN	674.060,82
ENNA	EN	5.610.893,10
GAGLIANO CASTELFERRATO	EN	737.684,42
LEONFORTE	EN	2.210.783,81
NICOSIA	EN	2.369.782,75
NISSORIA	EN	733.882,37
PIAZZA ARMERINA	EN	3.088.828,98
PIETRAPERZIA	EN	1.009.885,62
REGALBUTO	EN	958.621,23
SPERLINGA	EN	337.986,02
TROINA	EN	1.248.519,88
VALGUARNERA CAROPEPE	EN	1.161.595,83
VILLAROSA	EN	810.715,21
ACQUEDOLCI	ME	147.268,77
ALCARA LI FUSI	ME	568.518,98
ALI'	ME	337.130,36
ALI' TERME	ME	393.630,35
ANTILLO	ME	332.597,99
BARCELLONA POZZO DI GOTTO	ME	4.548.330,49
BASICO'	ME	392.079,36
BROLO	ME	636.046,53
CAPIZZI	ME	814.668,87
CAPO D'ORLANDO	ME	3.096,06
CAPRI LEONE	ME	377.465,00
CARONIA	ME	392.438,88




CASALVECCHIO SICULO	ME	481.160,43
CASTEL DI LUCIO	ME	330.919,54
CASTELL'UMBERTO	ME	553.158,92
CASTEL MOLA	ME	184.163,69
CASTROREALE	ME	688.986,49
CESARO'	ME	795.823,43
CONDRO'	ME	128.402,64
FALCONE	ME	289.635,30
FICARRA	ME	380.980,40
FIUMEDINISI	ME	436.680,65
FLORESTA	ME	268.984,22
FONDACHELLI-FANTINA	ME	419.843,68
FORZA D'AGRO'	ME	325.326,04
FRANCAVILLA DI SICILIA	ME	926.630,81
FRAZZANO'	ME	329.611,85
FURCI SICULO	ME	311.861,89
FURNARI	ME	302.641,57
GAGGI	ME	393.295,75
GALATI MAMERTINO	ME	532.219,12
GALLODORO	ME	133.111,74
GIARDINI NAXOS	ME	371.361,13
GIOIOSA MAREA	ME	486.717,13
GRANITI	ME	219.183,68
GUALTIERI SICAMINO'	ME	528.271,38
ITALA	ME	331.770,28
LENI	ME	119.720,10
LETOJANNI	ME	899.311,18
LIBRIZZI	ME	394.592,07
LIMINA	ME	262.800,22
LONGI	ME	285.625,94
MALFA	ME	83.011,30
MALVAGNA	ME	356.467,27
MANDANICI	ME	198.436,12
MAZZARRA' SANT'ANDREA	ME	283.793,66
MERI'	ME	411.751,25
MESSINA	ME	84.795.574,49
MILAZZO	ME	3.133.793,56
MILITELLO ROSMARINO	ME	359.750,39
MIRTO	ME	235.774,59
MISTRETTA	ME	777.924,78
MOIO ALCANTARA	ME	293.872,87
MONFORTE SAN GIORGIO	ME	521.894,20
MONGIUFFI MELIA	ME	284.562,58
MONTAGNAREALE	ME	476.931,32
MONTALBANO ELICONA	ME	587.705,31
MOTTA CAMASTRA	ME	323.340,47
MOTTA D'AFFERMO	ME	286.189,19
NASO	ME	622.845,34
NIZZA DI SICILIA	ME	466.600,27
NOVARA DI SICILIA	ME	413.441,63
OLIVERI	ME	252.633,80



PACE DEL MELA	ME	1.312.097,13
PAGLIARA	ME	284.379,30
PATTI	ME	1.419.308,77
PETTINEO	ME	297.001,10
PIRAINO	ME	584.590,05
RACCUJA	ME	666.890,38
REITANO	ME	298.145,46
ROCCAFIORITA	ME	165.708,83
ROCCALUMERA	ME	281.477,42
ROCCAVALDINA	ME	312.675,83
ROCELLA VALDEMONE	ME	277.788,79
RODI' MILICI	ME	416.374,02
SAN FILIPPO DEL MELA	ME	693.528,18
SAN FRATELLO	ME	802.986,38
SAN MARCO D'ALUNZIO	ME	426.498,69
SAN PIER NICETO	ME	528.141,16
SAN PIERO PATTI	ME	974.306,63
SAN SALVATORE DI FITALIA	ME	324.403,63
SANTA DOMENICA VITTORIA	ME	297.615,22
SANT'AGATA DI MILITELLO	ME	1.321.483,99
SANT'ALESSIO SICULO	ME	183.287,76
SANTA LUCIA DEL MELA	ME	865.619,09
SANTA MARINA SALINA	ME	81.575,70
SANT'ANGELO DI BROLO	ME	728.020,47
SANTA TERESA DI RIVA	ME	18.439,57
SAN TEODORO	ME	364.619,79
SANTO STEFANO DI CAMASTRA	ME	525.812,67
SAPONARA	ME	693.269,52
SAVOCA	ME	275.413,68
SCALETTA ZANCLEA	ME	537.299,18
SINAGRA	ME	528.973,93
SPADAFORA	ME	503.546,99
TAORMINA	ME	2.128.622,28
TERME VIGLIATORE	ME	507.166,61
TORREGROTTA	ME	525.158,99
TORRENOVA	ME	478.269,03
TORTORICI	ME	1.355.608,05
TRIPOLI	ME	263.928,83
TUSA	ME	278.664,63
UCRIA	ME	374.569,92
VALDINA	ME	350.926,87
VENETICO	ME	468.006,06
VILLAFRANCA TIRRENA	ME	1.007.471,80
ALIA	PA	676.798,19
ALIMENA	PA	619.749,17
ALIMINUSA	PA	213.255,54
ALTOFONTE	PA	196.998,89
BAGHERIA	PA	4.404.086,45
BALESTRATE	PA	215.750,05
BAUCINA	PA	449.510,35
BELMONTE MEZZAGNO	PA	583.624,42




BISACQUINO	PA	785.831,26
BLUFI	PA	244.005,04
BOLOGNETTA	PA	155.579,48
BOMPIETRO	PA	488.073,11
BORGETTO	PA	449.126,83
CACCAMO	PA	927.915,10
CALTAVUTURO	PA	813.012,25
CAMPOFELICE DI FITALIA	PA	152.911,75
CAMPOFELICE DI ROCCELLA	PA	77.760,06
CAMPOFIORITO	PA	434.996,22
CAMPOREALE	PA	1.195.264,53
CAPACI	PA	802.828,85
CARINI	PA	364.271,98
CASTELBUONO	PA	676.133,74
CASTELDACCIA	PA	644.057,93
CASTELLANA SICULA	PA	544.381,54
CASTRONUOVO DI SICILIA	PA	687.934,40
CEFALA' DIANA	PA	334.930,39
CEFALU'	PA	829.499,69
CERDA	PA	593.821,46
CHIUSA SCLAFANI	PA	696.010,44
CIMINNA	PA	780.297,61
CINISI	PA	460.741,84
COLLESANO	PA	766.697,93
CONTESSA ENTELLINA	PA	495.102,03
CORLEONE	PA	1.521.403,34
FICARAZZI	PA	530.071,73
GANGI	PA	1.023.371,77
GERACI SICULO	PA	491.243,41
GIARDINELLO	PA	304.077,09
GIULIANA	PA	519.595,27
GODRANO	PA	382.480,28
GRATTERI	PA	266.005,32
ISNELLO	PA	416.364,81
ISOLA DELLE FEMMINE	PA	316.435,81
LASCARI	PA	392.957,91
LERCARA FRIDDI	PA	958.601,78
MARINEO	PA	703.514,73
MEZZOJUSO	PA	762.342,78
MISILMERI	PA	1.623.553,52
MONREALE	PA	2.771.273,72
MONTELEPRE	PA	462.328,67
MONTEMAGGIORE BELSITO	PA	817.636,66
PALAZZO ADRIANO	PA	579.862,14
PALERMO	PA	156.956.313,58
PARTINICO	PA	1.051.190,14
PETRALIA SOPRANA	PA	385.497,80
PETRALIA SOTTANA	PA	553.567,15
PIANA DEGLI ALBANESI	PA	532.599,00
POLIZZI GENEROSA	PA	962.184,39
POLLINA	PA	187.009,64




PRIZZI	PA	741.070,36
ROCCAMENA	PA	583.455,26
ROCCAPALUMBA	PA	616.599,29
SAN CIPIRELLO	PA	572.391,14
SAN GIUSEPPE JATO	PA	1.018.791,20
SAN MAURO CASTELVERDE	PA	640.695,16
SANTA CRISTINA GELA	PA	189.517,01
SANTA FLAVIA	PA	210.937,43
SCIARA	PA	509.968,52
SCILLATO	PA	190.812,14
SCLAFANI BAGNI	PA	476.280,32
TERMINI IMERESE	PA	2.964.129,89
TERRASINI	PA	890.970,54
TORRETTA	PA	503.454,47
TRABIA	PA	112.969,32
TRAPPETO	PA	279.512,21
USTICA	PA	325.844,50
VALLEDOLMO	PA	668.223,95
VENTIMIGLIA DI SICILIA	PA	428.482,89
VICARI	PA	607.477,72
VILLABATE	PA	1.467.357,26
VILLAFRATI	PA	378.730,66
CHIARAMONTE GULFI	RG	1.280.268,20
COMISO	RG	5.020.041,99
GIARRATANA	RG	715.289,38
ISPICA	RG	832.815,20
MODICA	RG	7.335.170,04
MONTEROSSO ALMO	RG	851.561,01
POZZALLO	RG	1.981.080,00
RAGUSA	RG	6.600.164,75
SCICLI	RG	981.121,74
VITTORIA	RG	6.181.898,83
AUGUSTA	SR	3.236.568,32
AVOLA	SR	1.995.063,60
BUCCHERI	SR	596.370,03
BUSCEMI	SR	443.921,58
CANICATTINI BAGNI	SR	92.327,90
CARLENTINI	SR	2.346.493,05
CASSARO	SR	235.920,50
FERLA	SR	309.185,83
FLORIDIA	SR	2.167.380,58
FRANCOFONTE	SR	1.390.449,75
LENTINI	SR	1.992.167,28
MELILLI	SR	8.259.816,57
NOTO	SR	2.161.298,19
PACHINO	SR	2.138.390,35
PALAZZOLO ACREIDE	SR	953.194,02
PORTOPALO DI CAPO PASSERO	SR	245.942,74
PRIOLO GARGALLO	SR	7.559.597,51
ROSOLINI	SR	1.929.386,21
SIRACUSA	SR	14.294.433,79




SOLARINO	SR	594.866,10
SORTINO	SR	654.690,41
ALCAMO	TP	831.325,01
BUSETO PALIZZOLO	TP	1.182.383,30
CALATAFIMI	TP	645.539,32
CAMPOBELLO DI MAZARA	TP	746.015,07
CASTELLAMMARE DEL GOLFO	TP	555.788,17
CASTELVETRANO	TP	2.001.608,61
CUSTOMACI	TP	573.917,62
ERICE	TP	3.277.679,93
FAVIGNANA	TP	286.033,36
GIBELLINA	TP	1.179.660,50
MARSALA	TP	9.986.496,56
MAZARA DEL VALLO	TP	2.879.620,68
PACECO	TP	1.250.404,66
PARTANNA	TP	1.323.819,52
PETROSINO	TP	683.561,87
POGGIOREALE	TP	619.075,67
SALAPARUTA	TP	490.984,34
SALEMI	TP	1.720.919,02
SANTA NINFA	TP	510.205,75
SAN VITO LO CAPO	TP	303.329,89
TRAPANI	TP	12.722.200,44
VALDERICE	TP	923.319,65
VITA	TP	775.268,15
ARMUNGIA	CA	154.557,74
ASSEMINI	CA	3.411.657,94
BALLAO	CA	203.674,57
BARRALI	CA	182.588,36
BURCEI	CA	507.295,06
CAGLIARI	CA	12.253.520,87
CAPOTERRA	CA	1.355.302,42
CASTIADAS	CA	507.624,90
DECIMOMANNU	CA	442.597,67
DECIMOPUTZU	CA	475.925,78
DOLIANOVA	CA	620.978,29
DOMUS DE MARIA	CA	223.492,61
DONORI	CA	357.688,46
ELMAS	CA	1.888.126,08
ESCALAPLANO	CA	483.139,45
ESCOLCA	CA	203.516,35
ESTERZILI	CA	231.940,85
GERGEI	CA	341.586,69
GESICO	CA	207.253,44
GONI	CA	137.610,79
GUAMAGGIORE	CA	212.742,84
GUASILA	CA	503.186,89
ISILI	CA	641.413,71
MANDAS	CA	466.707,91
MONASTIR	CA	840.116,52
MONSERRATO	CA	3.217.758,38



NURAGUS	CA	218.674,44
NURALLAO	CA	238.969,00
NURAMINIS	CA	394.986,88
NURRI	CA	491.311,68
ORROLI	CA	584.247,87
ORTACESUS	CA	186.429,01
PIMENTEL	CA	191.754,90
PULA	CA	299.734,66
QUARTUCCIU	CA	1.238.667,32
QUARTU SANT'ELENA	CA	6.450.034,77
SADALI	CA	167.291,59
SAMATZAI	CA	264.354,14
SAN BASILIO	CA	309.021,20
SAN NICOLO' GERREI	CA	180.650,48
SAN SPERATE	CA	782.662,43
SANT'ANDREA FRIUS	CA	335.063,14
SAN VITO	CA	509.429,34
SARROCH	CA	3.528.477,76
SELARGIUS	CA	1.801.121,58
SELEGAS	CA	239.085,92
SENORBI'	CA	387.010,85
SERDIANA	CA	436.011,38
SERRI	CA	248.983,64
SESTU	CA	1.740.651,65
SETTIMO SAN PIETRO	CA	354.153,53
SEULO	CA	233.993,43
SILIQUA	CA	608.039,23
SILIUS	CA	266.054,10
SINNAI	CA	979.827,44
SIURGUS DONIGALA	CA	349.203,77
SOLEMINIS	CA	287.190,29
SUELLI	CA	178.993,05
TEULADA	CA	747.551,68
USSANA	CA	491.556,68
UTA	CA	1.008.056,53
VALLERMOSA	CA	414.660,86
VILLANOVA TULO	CA	215.503,55
VILLAPUTZU	CA	288.644,51
VILLASALTO	CA	265.587,96
VILLA SAN PIETRO	CA	342.767,27
VILLASIMIUS	CA	702.955,80
VILLASOR	CA	398.795,26
VILLASPECIOSA	CA	366.019,67
ARITZO	NU	302.170,28
ATZARA	NU	222.994,40
AUSTIS	NU	226.578,87
BELVI	NU	210.411,05
BIRORI	NU	153.148,58
BITTI	NU	570.241,36
BOLOTANA	NU	616.684,69
BORORE	NU	478.575,53




BORTIGALI	NU	339.056,43
DESULO	NU	500.318,75
DORGALI	NU	317.781,38
DUALCHI	NU	182.257,01
FONNI	NU	708.379,99
GADONI	NU	201.478,15
GALTELLI	NU	518.910,21
GAVOI	NU	486.772,36
IRGOLI	NU	409.276,71
LEI	NU	172.085,69
LOCULI	NU	139.750,56
LODE'	NU	466.116,12
LODINE	NU	107.833,31
LULA	NU	413.729,94
MACOMER	NU	1.113.460,35
MAMOIADA	NU	469.943,06
MEANA SARDO	NU	390.419,22
NORAGUGUME	NU	191.988,75
NUORO	NU	3.516.851,74
OLIANA	NU	794.613,22
OLLOLAI	NU	190.568,84
OLZAI	NU	279.565,02
ONANI	NU	206.000,32
ONIFAI	NU	195.438,72
ONIFERI	NU	310.375,25
ORANI	NU	535.696,75
ORGOSOLO	NU	773.789,97
OROSEI	NU	329.501,14
OROTELLI	NU	543.439,64
ORTUERI	NU	294.016,14
ORUNE	NU	593.069,45
OSIDDA	NU	133.264,26
OTTANA	NU	719.764,13
OVODDA	NU	224.137,77
SARULE	NU	471.795,92
SILANUS	NU	415.603,18
SINDIA	NU	419.693,92
SINISCOLA	NU	317.935,61
SORGONO	NU	267.241,97
TETI	NU	175.496,79
TIANA	NU	75.065,99
TONARA	NU	340.808,50
TORPE'	NU	408.759,36
ANELA	SS	209.084,21
ARDARA	SS	163.893,90
BANARI	SS	89.391,34
BENETUTTI	SS	405.303,64
BESSUDE	SS	116.205,11
BONNANARO	SS	109.307,75
BONO	SS	681.104,35
BONORVA	SS	480.826,04





BORUTTA	SS	118.644,38
BOTTIDDA	SS	195.622,75
BULTEI	SS	260.769,33
BULZI	SS	140.145,85
BURGOS	SS	204.732,45
CARGEGHE	SS	203.236,07
CHEREMULE	SS	112.809,80
CHIARAMONTI	SS	279.024,86
CODRONGIANOS	SS	199.113,61
COSSOINE	SS	163.803,68
ERULA	SS	187.434,61
ESPORLATU	SS	103.697,17
FLORINAS	SS	155.548,61
GIAVE	SS	158.035,02
ILLORAI	SS	208.579,97
ITTIREDDU	SS	145.582,68
ITTIRI	SS	534.626,22
LAERRU	SS	171.981,42
MARA	SS	179.484,78
MARTIS	SS	146.895,41
MONTELEONE ROCCA DORIA	SS	86.646,11
MORES	SS	257.425,70
MUROS	SS	166.282,15
NUGHEDU DI SAN NICOLO'	SS	173.812,24
NULE	SS	339.721,29
NULVI	SS	594.826,77
OLMEDO	SS	268.536,66
OSILO	SS	317.954,14
OSSI	SS	424.682,82
OZIERI	SS	1.278.413,88
PADRIA	SS	112.525,31
PATTADA	SS	486.291,96
PERFUGAS	SS	419.928,09
PLOAGHE	SS	492.133,48
PORTO TORRES	SS	3.596.744,04
POZZOMAGGIORE	SS	181.080,28
PUTIFIGARI	SS	117.066,71
ROMANA	SS	144.867,24
SANTA MARIA COGHINAS	SS	213.267,49
SASSARI	SS	10.597.479,63
SEDINI	SS	197.745,72
SEMESTENE	SS	115.219,21
SENNORI	SS	1.154.671,00
SILIGO	SS	152.264,35
SORSO	SS	115.349,81
TERGU	SS	119.774,30
THIESI	SS	413.343,04
TISSI	SS	169.866,46
TORRALBA	SS	105.880,86
TULA	SS	374.545,73
URI	SS	313.100,56



USINI	SS	471.051,79
VIDDALBA	SS	316.276,04
VILLANOVA MONTELEONE	SS	441.222,04
ABBASANTA	OR	372.008,28
AIDOMAGGIORE	OR	126.901,55
ALBAGIARA	OR	97.606,52
ALES	OR	233.928,92
ALLAI	OR	124.617,31
ARDAULI	OR	216.510,74
ASSOLO	OR	161.083,49
ASUNI	OR	175.315,42
BARADILI	OR	80.150,01
BARATILI SAN PIETRO	OR	125.860,47
BARESSA	OR	219.009,40
BAULADU	OR	140.146,44
BIDONI'	OR	104.928,65
BONARCADO	OR	274.410,03
BORONEDDU	OR	71.160,15
BOSA	OR	241.011,30
BUSACHI	OR	259.962,49
CABRAS	OR	795.555,93
CUGLIERI	OR	199.530,38
CURCURIS	OR	117.096,85
FLUSSIO	OR	114.316,06
FORDONGIANUS	OR	178.371,25
GENONI	OR	307.919,54
GHILARZA	OR	442.559,01
GONNOSCODINA	OR	143.648,91
GONNOSNO'	OR	215.803,62
GONNOSTRAMATZA	OR	173.950,41
LACONI	OR	392.838,22
MAGOMADAS	OR	59.155,29
MARRUBIU	OR	552.215,45
MASULLAS	OR	234.744,57
MILIS	OR	146.902,34
MODELO	OR	83.859,67
MOGORELLA	OR	145.707,04
MOGORO	OR	760.441,63
MONTRESTA	OR	200.812,21
MORGONGIORI	OR	199.765,45
NARBOLIA	OR	154.540,33
NEONELI	OR	185.637,69
NORBELLO	OR	161.769,04
NUGHEDU SANTA VITTORIA	OR	156.626,01
NURACHI	OR	218.965,95
NURECI	OR	142.345,81
OLLASTRA SIMAXIS	OR	214.782,99
ORISTANO	OR	638.494,77
PALMAS ARBOREA	OR	233.728,90
PAU	OR	135.140,70
PAULILATINO	OR	373.598,82




POMPU	OR	133.401,20
RIOLA SARDO	OR	209.102,56
RUINAS	OR	224.366,58
SAGAMA	OR	147.003,25
SAMUGHEO	OR	413.414,42
SAN NICOLO' D'ARCIDANO	OR	388.421,25
SANTA GIUSTA	OR	836.127,99
SANTU LUSSURGIU	OR	445.176,29
SCANO DI MONTIFERRO	OR	247.681,14
SEDILO	OR	442.117,92
SENEGHE	OR	447.169,13
SENIS	OR	200.834,05
SENNARIOLO	OR	107.248,34
SIAMAGGIORE	OR	183.298,74
SIAMANNA	OR	210.653,52
SIAPICCIA	OR	123.647,99
SIMALA	OR	170.826,92
SIMAXIS	OR	282.277,37
SINI	OR	140.880,42
SIRIS	OR	103.416,63
SODDI	OR	124.410,60
SOLARUSSA	OR	312.046,98
SORRADILE	OR	158.129,52
SUNI	OR	282.147,51
TADASUNI	OR	101.318,31
TERRALBA	OR	750.636,90
TINNURA	OR	83.480,19
TRAMATZA	OR	149.700,67
TRESNURAGHES	OR	155.382,00
ULA' TIRSO	OR	118.806,26
URAS	OR	479.603,17
USELLUS	OR	245.599,01
VILLANOVA TRUSCHEDU	OR	112.848,35
VILLA SANT'ANTONIO	OR	173.265,75
VILLAURBANA	OR	378.816,31
VILLA VERDE	OR	153.070,40
ZEDDIANI	OR	107.587,13
ZERFALIU	OR	220.360,70
BUGGERRU	CI	162.248,76
CALASETTA	CI	2.311,82
CARBONIA	CI	2.702.058,80
DOMUSNOVAS	CI	586.157,99
FLUMINIMAGGIORE	CI	429.073,15
GIBA	CI	348.628,18
GONNESA	CI	363.832,32
IGLESIAS	CI	2.964.407,06
MASAINAS	CI	342.650,13
MUSEI	CI	298.681,93
NARCAO	CI	365.590,71
NUXIS	CI	388.929,36
PERDAXIUS	CI	295.396,79



PISCINAS	CI	222.418,86
PORTOSCUSO	CI	2.462.406,24
SAN GIOVANNI SUERGIU	CI	467.197,97
SANTADI	CI	616.540,00
SANT'ANNA ARRESI	CI	267.097,10
SANT'ANTIOCO	CI	273.455,20
TRATALIAS	CI	188.662,48
VILLAMASSARGIA	CI	444.413,30
VILLAPERUCCIO	CI	209.243,34
ARBUS	VS	308.491,44
BARUMINI	VS	198.408,86
COLLINAS	VS	196.477,39
FURTEI	VS	280.364,11
GENURI	VS	142.538,79
GESTURI	VS	308.595,17
GONNOSFANADIGA	VS	460.868,87
GUSPINI	VS	1.455.611,51
LAS PLASSAS	VS	91.368,29
LUNAMATRONA	VS	360.191,52
PABILLONIS	VS	449.086,59
PAULI ARBAREI	VS	137.268,55
SAMASSI	VS	339.771,14
SAN GAVINO MONREALE	VS	925.569,22
SANLURI	VS	740.675,33
SARDARA	VS	537.477,26
SEGARIU	VS	201.294,90
SERRAMANNA	VS	812.866,77
SERRENTI	VS	348.537,97
SETZU	VS	117.442,08
SIDDI	VS	207.039,99
TUILI	VS	277.246,70
TURRI	VS	121.775,23
USSARAMANNA	VS	180.919,36
VILLACIDRO	VS	2.396.029,41
VILLAMAR	VS	574.385,60
VILLANOVAFORRU	VS	295.219,93
VILLANOVAFRANCA	VS	290.387,90
ARZANA	OG	505.663,04
BARI SARDO	OG	168.690,26
BAUNEI	OG	467.490,24
CARDEDU	OG	232.482,85
ELINI	OG	142.320,58
GAIRO	OG	441.078,14
GIRASOLE	OG	58.358,08
ILBONO	OG	481.044,81
JERZU	OG	478.315,73
LANUSEI	OG	192.407,31
LOCERI	OG	166.158,05
LOTZORAI	OG	203.034,77
OSINI	OG	270.157,99
PERDASDEFOGU	OG	439.110,92




SEUI	OG	266.526,46
TALANA	OG	311.945,74
TERTENIA	OG	303.421,87
TORTOLI'	OG	515.036,47
TRIEI	OG	192.763,84
ULASSAI	OG	282.527,28
URZULEI	OG	301.621,07
USSASSAI	OG	151.582,66
VILLAGRANDE STRISAILI	OG	498.044,34
AGGIUS	OT	293.881,27
ALA' DEI SARDI	OT	380.789,67
BADESI	OT	159.406,96
BERCHIDDA	OT	459.124,18
BORTIGIADAS	OT	218.261,15
BUDDUSO'	OT	792.906,49
BUDONI	OT	15.840,90
CALANGIANUS	OT	374.932,20
LA MADDALENA	OT	303.971,78
LUOGOSANTO	OT	259.669,85
LURAS	OT	346.339,85
MONTI	OT	297.804,12
OSCHIRI	OT	421.183,87
PADRU	OT	310.907,51
SANT'ANTONIO DI GALLURA	OT	154.100,02
TELTÌ	OT	320.033,25
TEMPIO PAUSANIA	OT	1.701.799,96
<b>TOTALE</b>		<b>6.974.344.596,18</b>




## Elenco D

Saldo del Fondo di Solidarietà Comunale 2013  
(Art. 6, DPCM)


COMUNE	PROV.	Assegnazione finale F.S.C. 2013	1° Acconto 2013 erogato il 14 febbraio 2013	2° Acconto 2013 erogato il 4 settembre 2013	Saldo da corrispondere come FSC 2013	Acconti erogati in eccedenza da restituire (già compresi nella colonna 4)
		1	2	3	4	5
ACQUI TERME	AL	1.691.337,11	503.273,69	544.749,62	643.313,80	0,00
ALBERA LIGURE	AL	113.435,09	27.171,06	39.728,19	46.535,84	0,00
ALESSANDRIA	AL	11.902.998,87	1.642.007,24	4.755.666,30	5.505.325,34	0,00
ALFIANO NATTA	AL	117.978,99	29.593,41	40.992,15	47.393,43	0,00
ALICE BEL COLLE	AL	97.197,29	28.520,90	31.927,40	36.749,00	0,00
ALLUVIONI CAMBIO'	AL	127.923,61	33.484,52	43.264,74	51.174,35	0,00
ALTAVILLA MONFERRATO	AL	129.938,90	26.879,44	48.048,46	55.011,00	0,00
ALZANO SCRIVIA	AL	75.877,40	15.038,33	28.126,77	32.712,30	0,00
ARQUATA SCRIVIA	AL	426.817,40	127.857,99	139.180,19	159.779,22	0,00
AVOLASCA	AL	88.476,25	20.127,63	31.604,56	36.744,06	0,00
BALZOLA	AL	74.962,07	34.966,27	17.818,31	22.177,49	0,00
BASALUZZO	AL	172.061,64	23.644,38	66.921,65	81.495,60	0,00
BASSIGNANA	AL	228.827,15	52.811,59	79.323,62	96.691,94	0,00
BELFORTE MONFERRATO	AL	150.556,23	12.149,56	64.082,03	74.324,65	0,00
BERGAMASCO	AL	131.292,04	30.341,43	46.806,79	54.143,82	0,00
BERZANO DI TORTONA	AL	45.938,13	10.405,74	16.404,56	19.127,83	0,00
BISTAGNO	AL	305.014,62	68.864,60	107.371,29	128.778,73	0,00
BORGHETTO DI BORBERA	AL	234.856,24	57.702,23	81.195,66	95.958,36	0,00
BORGORATTO ALESSANDRINO	AL	144.590,72	29.557,09	53.706,15	61.327,48	0,00
BORGO SAN MARTINO	AL	93.923,58	24.332,87	31.253,39	38.337,32	0,00
BOSCO MARENGO	AL	327.011,46	49.098,79	128.941,40	148.971,27	0,00
BOSIO	AL	184.397,57	32.951,51	71.325,79	80.120,27	0,00
BOZZOLE	AL	40.635,03	11.446,96	13.523,52	15.664,54	0,00
BRIGNANO FRASCATA	AL	146.069,40	34.261,41	51.814,40	59.993,59	0,00



	1	2	3	4	5	
CABELLA LIGURE	AL	75.186,11	28.822,87	21.501,65	24.861,59	0,00
CAMAGNA MONFERRATO	AL	101.100,06	25.983,15	34.808,21	40.308,69	0,00
CAMINO	AL	93.730,72	26.859,41	30.829,16	36.042,15	0,00
CANTALUPO LIGURE	AL	85.910,09	26.431,09	26.586,64	32.892,36	0,00
CAPRIATA D'ORBA	AL	266.880,20	35.155,65	104.819,48	126.905,07	0,00
CARBONARA SCRIVIA	AL	243.791,73	31.108,16	99.212,83	113.470,75	0,00
CARENTINO	AL	100.619,44	20.398,99	37.223,86	42.996,59	0,00
CAREZZANO	AL	80.114,99	20.486,85	26.971,09	32.657,04	0,00
CARPENETO	AL	88.279,13	24.690,95	29.509,84	34.078,34	0,00
CARREGA LIGURE	AL	0,00	6.025,94	0,00	-16.989,41	6.025,94
CARROSO	AL	107.579,07	20.865,01	38.649,39	48.064,67	0,00
CARTOSIO	AL	151.063,83	38.070,74	52.335,00	60.658,09	0,00
CASAL CERMELLI	AL	215.491,62	38.303,37	83.143,81	94.044,44	0,00
CASALEGGIO BOIRO	AL	105.407,65	22.178,04	38.865,49	44.364,12	0,00
CASALE MONFERRATO	AL	3.928.554,28	1.013.530,49	1.350.358,05	1.564.665,74	0,00
CASALNOCETO	AL	141.683,36	22.562,01	53.203,61	65.917,74	0,00
CASASCO	AL	57.513,97	13.700,90	20.313,73	23.499,34	0,00
CASSANO SPINOLA	AL	224.744,32	35.630,71	84.474,23	104.639,38	0,00
CASSINE	AL	342.716,35	75.889,32	124.339,81	142.487,21	0,00
CASSINELLE	AL	79.309,91	29.695,17	22.835,84	26.778,89	0,00
CASTELLANIA	AL	53.057,63	9.734,74	19.229,73	24.093,16	0,00
CASTELLAR GUIDOBONO	AL	88.616,83	16.966,99	32.218,36	39.431,48	0,00
CASTELLAZZO BORMIDA	AL	431.206,96	88.462,91	158.362,29	184.381,76	0,00
CASTELLETO D'ERRO	AL	65.911,54	14.700,94	23.661,01	27.549,58	0,00
CASTELLETO D'ORBA	AL	1.539,36	0,00	0,00	1.539,36	0,00
CASTELLETO MERLI	AL	111.320,73	27.168,40	39.003,71	45.148,61	0,00
CASTELLETO MONFERRATO	AL	185.997,29	33.859,79	70.648,37	81.489,13	0,00
CASTELNUOVO BORMIDA	AL	131.377,38	33.157,56	42.765,87	55.453,96	0,00
CASTELNUOVO SCRIVIA	AL	122.382,94	56.102,33	31.556,48	34.724,13	0,00
CASTELSPINA	AL	75.141,93	18.534,80	25.962,12	30.645,01	0,00
CAVATORE	AL	103.036,39	23.808,62	36.725,31	42.502,46	0,00
CELLA MONTE	AL	103.250,82	25.387,86	36.096,80	41.766,16	0,00
CERESETO	AL	129.612,42	22.655,65	49.671,39	57.285,39	0,00




		1	2	3	4	5
CERRETO GRUE	AL	96.910,02	22.364,71	34.421,68	40.123,63	0,00
CERRINA	AL	173.379,77	35.670,01	63.805,00	73.904,76	0,00
CONIOLO	AL	210.221,09	25.829,66	79.006,14	105.385,29	0,00
CONZANO	AL	162.298,09	33.676,68	56.511,98	72.109,43	0,00
COSTA VESCOVATO	AL	127.737,71	28.344,86	46.091,14	53.301,71	0,00
CREMOLINO	AL	139.532,53	34.044,23	46.919,33	58.568,97	0,00
CUCCARO MONFERRATO	AL	87.401,49	19.965,22	31.071,68	36.364,59	0,00
DENICE	AL	82.592,36	18.836,69	29.471,92	34.283,74	0,00
DERNICE	AL	98.625,68	22.419,20	35.309,60	40.896,88	0,00
FABBRICA CURONE	AL	34.365,09	26.038,57	3.897,25	4.429,27	0,00
FELIZZANO	AL	409.591,66	95.009,48	143.239,15	171.343,04	0,00
FRACONALTO	AL	61.591,44	16.758,24	20.872,13	23.961,07	0,00
FRANCAVILLA BISIO	AL	103.934,78	24.163,05	34.627,40	45.144,33	0,00
FRASCARO	AL	124.169,68	26.465,76	45.134,51	52.569,41	0,00
FRASSINELLO MONFERRATO	AL	105.820,93	26.008,79	36.992,92	42.819,22	0,00
FRASSINETO PO	AL	35.852,52	22.399,89	6.325,86	7.126,77	0,00
FRESONARA	AL	103.700,62	19.890,69	39.048,99	44.760,95	0,00
FRUGAROLO	AL	229.861,96	43.985,68	85.852,37	100.023,92	0,00
FUBINE	AL	172.344,72	36.850,94	59.958,11	75.535,67	0,00
GABIANO	AL	148.427,48	32.541,10	53.265,49	62.620,88	0,00
GAMALERO	AL	124.904,70	29.443,43	44.537,57	50.923,70	0,00
GARBAGNA	AL	162.630,17	40.844,98	56.438,69	65.346,50	0,00
GAVAZZANA	AL	36.910,37	9.140,94	12.678,77	15.090,66	0,00
GAVI	AL	341.625,99	102.658,14	109.313,43	129.654,42	0,00
GIAROLE	AL	171.441,94	31.457,21	65.238,01	74.746,72	0,00
GREMIASCO	AL	115.045,80	26.689,70	40.976,07	47.380,03	0,00
GROGNARDO	AL	42.082,31	13.241,90	13.327,57	15.512,85	0,00
GRONDONA	AL	104.564,91	25.627,40	36.358,55	42.578,96	0,00
GUAZZORA	AL	103.549,38	20.435,41	38.506,79	44.607,17	0,00
ISOLA SANT'ANTONIO	AL	139.453,18	34.405,81	48.837,17	56.210,20	0,00
LERMA	AL	123.251,22	32.908,57	39.407,35	50.935,30	0,00
LU	AL	185.687,16	45.532,59	65.082,63	75.071,94	0,00
MALVICINO	AL	33.390,46	7.742,23	11.137,40	14.510,83	0,00







	1	2	3	4	5	
MASIO	AL	106.677,36	31.724,40	34.190,93	40.762,03	0,00
MELAZZO	AL	117.304,48	32.736,02	39.293,20	45.275,26	0,00
MERANA	AL	67.197,02	15.307,59	23.984,59	27.904,84	0,00
MIRABELLO MONFERRATO	AL	179.548,08	40.833,24	61.764,45	76.950,39	0,00
MOLARE	AL	148.318,99	48.244,23	43.941,48	56.133,28	0,00
MOLINO DEI TORTI	AL	146.993,40	29.152,41	54.352,89	63.488,09	0,00
MOMBELLO MONFERRATO	AL	184.430,47	36.505,49	68.607,24	79.317,74	0,00
MOMPERONE	AL	102.936,32	21.211,48	37.897,32	43.827,52	0,00
MONCESTINO	AL	28.328,53	8.906,69	9.009,83	10.412,01	0,00
MONGIARDINO LIGURE	AL	28.387,28	10.471,91	8.359,85	9.555,51	0,00
MONLEALE	AL	155.198,95	35.850,32	54.426,96	64.921,68	0,00
MONTACUTO	AL	117.726,20	26.634,09	42.232,26	48.859,85	0,00
MONTALDEO	AL	78.470,27	19.225,55	27.445,84	31.798,87	0,00
MONTALDO BORMIDA	AL	90.224,54	25.852,90	29.970,26	34.401,39	0,00
MONTECASTELLO	AL	93.362,10	20.444,54	33.843,27	39.074,29	0,00
MONTECHIARO D'ACQUI	AL	179.340,48	36.200,01	66.222,02	76.918,46	0,00
MONTEGIOCO	AL	122.697,11	24.394,61	45.592,10	52.710,40	0,00
MONTEMARZINO	AL	110.202,46	23.551,21	39.849,26	46.801,99	0,00
MORANO SUL PO	AL	79.818,53	18.886,43	28.492,74	32.439,36	0,00
MORBELLO	AL	99.774,86	27.934,22	33.377,75	38.462,89	0,00
MORNESE	AL	85.649,37	25.427,59	27.137,41	33.084,37	0,00
MORSASCO	AL	150.133,72	29.157,69	52.978,82	67.997,21	0,00
MURISENGO	AL	101.386,42	34.407,57	31.229,36	35.749,50	0,00
NOVI LIGURE	AL	2.620.019,09	606.328,75	929.297,93	1.084.392,41	0,00
OCCIMIANO	AL	59.883,71	10.829,01	23.669,91	25.384,78	0,00
ODALENGO GRANDE	AL	89.114,84	23.078,35	30.600,19	35.436,30	0,00
ODALENGO PICCOLO	AL	85.215,60	19.846,82	30.295,50	35.073,28	0,00
OLIVOLA	AL	41.120,97	10.486,74	14.233,04	16.401,20	0,00
ORSARA BORMIDA	AL	79.210,88	20.318,43	26.889,88	32.002,57	0,00
OTTIGLIO	AL	106.059,85	27.507,91	33.917,17	44.634,76	0,00
OVADA	AL	656.956,88	211.292,49	203.888,47	241.775,92	0,00
OVIGLIO	AL	9.338,30	344,07	4.473,94	4.520,29	0,00
OZZANO MONFERRATO	AL	227.231,57	49.424,92	78.920,63	98.886,03	0,00



	1	2	3	4	5	
PADERNA	AL	69.932,22	16.376,69	23.648,55	29.906,98	0,00
PARETO	AL	125.456,47	37.298,51	40.694,85	47.463,11	0,00
PARODI LIGURE	AL	57.521,87	29.386,70	9.987,99	18.147,17	0,00
PASTURANA	AL	79.156,31	21.011,81	26.586,65	31.557,85	0,00
PECETTO DI VALENZA	AL	139.569,79	36.738,75	47.734,08	55.096,95	0,00
PIETRA MARAZZI	AL	133.017,79	30.288,75	47.077,07	55.651,97	0,00
PIOVERA	AL	122.354,90	29.748,85	42.925,67	49.680,38	0,00
POMARO MONFERRATO	AL	9.597,17	5.044,30	2.157,64	2.395,23	0,00
PONTECURONE	AL	260.158,41	60.627,20	92.865,77	106.665,44	0,00
PONTESTURA	AL	134.564,71	38.173,33	42.150,04	54.241,34	0,00
PONTI	AL	105.782,21	28.161,67	35.720,71	41.899,83	0,00
PONZANO MONFERRATO	AL	88.257,21	22.192,76	30.621,45	35.443,00	0,00
PONZONE	AL	0,00	24.606,94	0,00	-79.009,50	24.606,94
POZZOL GROPPO	AL	126.138,50	29.168,02	44.916,21	52.054,28	0,00
POZZOLO FORMIGARO	AL	706.124,14	111.131,44	274.235,49	320.757,20	0,00
PRASCO	AL	93.287,12	23.886,91	31.965,80	37.434,41	0,00
PREDOSA	AL	270.364,90	52.987,70	98.191,71	119.185,48	0,00
QUARGNENTO	AL	59.078,85	6.860,62	23.630,04	28.588,19	0,00
QUATTORDIO	AL	463.526,04	64.142,92	174.611,41	224.771,71	0,00
RICALDONE	AL	66.254,62	20.969,03	21.001,97	24.283,62	0,00
RIVALTA BORMIDA	AL	148.832,08	50.781,52	46.025,02	52.025,54	0,00
RIVARONE	AL	80.409,65	19.254,14	28.372,92	32.782,59	0,00
ROCCAFORTE LIGURE	AL	54.648,40	13.507,79	19.056,98	22.083,63	0,00
ROCCA GRIMALDA	AL	189.324,19	49.586,27	64.856,37	74.881,55	0,00
ROCCHETTA LIGURE	AL	66.536,97	16.601,37	23.165,60	26.770,00	0,00
ROSIGNANO MONFERRATO	AL	80.959,81	32.561,70	22.660,54	25.737,56	0,00
SALA MONFERRATO	AL	118.324,10	28.524,36	41.545,60	48.254,13	0,00
SALE	AL	325.047,87	82.281,47	109.339,21	133.427,20	0,00
SAN CRISTOFORO	AL	89.693,58	22.443,27	27.152,06	40.098,25	0,00
SAN GIORGIO MONFERRATO	AL	145.541,50	29.036,35	53.734,86	62.770,29	0,00
SAN SALVATORE MONFERRATO	AL	304.893,08	78.244,98	105.208,76	121.439,34	0,00
SAN SEBASTIANO CURONE	AL	112.371,03	34.407,45	36.129,38	41.834,20	0,00
SANT'AGATA FOSSILI	AL	120.792,34	23.497,18	45.208,50	52.086,67	0,00



	1	2	3	4	5	
SARDIGLIANO	AL	107.466,41	27.157,46	37.089,01	43.219,94	0,00
SAREZZANO	AL	146.168,46	36.707,68	48.329,94	61.130,84	0,00
SERRALUNGA DI CREA	AL	83.592,31	18.686,83	30.169,46	34.736,02	0,00
SERRAVALLE SCRIVIA	AL	408.605,57	89.397,70	144.702,31	174.505,56	0,00
SEZZADIO	AL	122.270,41	28.026,73	43.832,82	50.410,86	0,00
SILVANO D'ORBA	AL	285.237,38	51.225,61	105.897,72	128.114,05	0,00
SOLERO	AL	235.562,85	41.975,82	87.673,12	105.913,92	0,00
SOLONGHELLO	AL	97.304,87	16.767,91	32.456,22	48.080,74	0,00
SPIGNO MONFERRATO	AL	262.812,95	58.669,58	91.811,03	112.332,34	0,00
SPINETO SCRIVIA	AL	87.109,13	18.686,60	31.750,21	36.672,32	0,00
STAZZANO	AL	328.250,71	68.982,36	117.766,87	141.501,48	0,00
STREVI	AL	128.047,85	33.007,30	43.657,19	51.383,36	0,00
TAGLIOLO MONFERRATO	AL	147.827,11	28.925,52	55.081,35	63.820,24	0,00
TASSAROLO	AL	100.361,69	23.876,56	35.481,23	41.003,90	0,00
TERRUGGIA	AL	168.760,99	22.767,11	68.096,55	77.897,33	0,00
TERZO	AL	201.021,55	28.703,02	74.671,06	97.647,46	0,00
TICINETO	AL	188.972,53	25.479,85	76.159,27	87.333,41	0,00
TORTONA	AL	2.239.778,63	328.687,27	881.941,86	1.029.149,50	0,00
TREVILLE	AL	88.082,00	15.006,64	32.592,69	40.482,67	0,00
TRISOBBIO	AL	102.068,32	26.017,30	35.324,46	40.726,56	0,00
VALENZA	AL	1.390.291,79	417.264,98	448.159,46	524.867,36	0,00
VALMACCA	AL	139.454,29	39.512,51	45.873,68	54.068,10	0,00
VIGNALE MONFERRATO	AL	77.483,69	27.569,92	23.346,59	26.567,18	0,00
VIGNOLE BORBERA	AL	294.853,34	52.104,62	107.476,02	135.272,70	0,00
VIGUZZOLO	AL	347.263,22	86.587,61	117.735,51	142.940,09	0,00
VILADEATI	AL	99.628,04	25.449,66	34.488,42	39.689,96	0,00
VILLALVERNIA	AL	226.749,90	39.279,35	86.987,31	100.483,24	0,00
VILLAMIROGLIO	AL	81.890,74	19.763,61	28.769,73	33.357,40	0,00
VILLANOVA MONFERRATO	AL	203.962,39	32.251,32	80.534,33	91.176,74	0,00
VILLAROMAGNANO	AL	142.052,58	32.603,58	50.810,10	58.638,90	0,00
VISONE	AL	150.732,69	44.386,98	48.768,15	57.577,56	0,00
VOLPEDO	AL	110.627,64	30.073,46	36.977,04	43.577,14	0,00
VOLPEGLINO	AL	41.430,56	7.138,02	15.971,04	18.321,51	0,00



	1	2	3	4	5
VOLTAGGIO	AL	14.957,77	0,00	-15.589,45	14.957,77
AGLIANO TERME	AT	69.430,72	87.376,45	101.044,69	0,00
ALBUGNANO	AT	23.089,76	35.280,48	40.828,47	0,00
ANTIGNANO	AT	38.771,20	54.156,84	62.608,43	0,00
ARAMENGO	AT	33.720,44	51.916,21	60.092,33	0,00
ASTI	AT	2.860.161,47	3.814.700,20	4.419.919,99	0,00
AZZANO D'ASTI	AT	24.871,86	39.145,30	45.283,46	0,00
BALDICHIERI D'ASTI	AT	36.259,74	70.063,78	95.995,07	0,00
BELVEGLIO	AT	22.457,08	31.705,28	37.528,64	0,00
BERZANO DI SAN PIETRO	AT	24.990,14	36.992,43	45.326,60	0,00
BRUNO	AT	19.778,64	40.240,09	46.431,61	0,00
BUBBIO	AT	56.071,39	94.052,34	109.846,11	0,00
BUTTIGLIERA D'ASTI	AT	76.248,35	131.061,18	152.867,54	0,00
CALAMANDRANA	AT	42.369,90	114.839,37	131.177,95	0,00
CALLIANO	AT	50.361,16	81.816,10	94.682,45	0,00
CALOSSO	AT	47.867,83	57.451,58	68.805,96	0,00
CAMERANO CASASCO	AT	35.662,10	60.886,54	78.145,38	0,00
CANELLI	AT	222.304,84	344.335,48	406.207,46	0,00
CANTARANA	AT	49.472,29	97.189,80	112.661,30	0,00
CAPRIGLIO	AT	18.586,72	29.067,21	34.698,66	0,00
CASORZO	AT	35.278,95	48.633,25	57.655,43	0,00
CASSINASCO	AT	39.422,23	65.412,92	76.834,81	0,00
CASTAGNOLE DELLE LANZE	AT	112.165,88	179.249,56	213.584,70	0,00
CASTAGNOLE MONFERRATO	AT	42.154,06	60.222,35	69.751,46	0,00
CASTEL BOGLIONE	AT	33.771,99	58.411,26	69.542,07	0,00
CASTELL'ALFERO	AT	83.588,44	177.458,13	211.650,45	0,00
CASTELLERO	AT	21.182,62	35.290,15	40.869,32	0,00
CASTELLETO MOLINA	AT	11.577,20	16.393,03	18.986,16	0,00
CASTELLO DI ANNONE	AT	76.305,85	145.221,70	175.229,38	0,00
CASTELNUOVO BELBO	AT	49.237,65	80.938,53	95.897,11	0,00
CASTELNUOVO CALCEA	AT	42.485,49	71.232,82	82.520,52	0,00
CASTELNUOVO DON BOSCO	AT	105.327,48	172.899,62	205.525,35	0,00
CASTEL ROCCHERO	AT	23.262,32	36.290,48	41.899,42	0,00




	1	2	3	4	5	
CELLARENGO	AT	107.449,03	24.535,15	38.449,26	44.464,62	0,00
CELLE ENOMONDO	AT	164.411,61	35.539,42	59.898,22	68.973,97	0,00
CERRETO D'ASTI	AT	82.813,48	17.668,76	30.208,07	34.936,64	0,00
CERRO TANARO	AT	135.989,36	32.161,57	47.382,87	56.444,92	0,00
CESSOLE	AT	176.747,02	37.889,99	64.154,76	74.702,26	0,00
CHIUSANO D'ASTI	AT	86.785,35	17.568,17	31.307,29	37.909,89	0,00
CINAGLIO	AT	133.935,79	28.596,28	48.795,50	56.544,02	0,00
CISTERNA D'ASTI	AT	252.510,78	54.916,86	89.047,15	108.546,77	0,00
COAZZOLO	AT	71.697,44	16.645,43	25.532,08	29.519,93	0,00
COCCONATO	AT	357.969,53	67.437,33	134.621,71	155.910,49	0,00
CORSIONE	AT	69.420,47	15.761,01	24.592,40	29.067,05	0,00
CORTANDONE	AT	88.551,39	19.915,54	30.260,27	38.375,58	0,00
CORTANZE	AT	95.551,24	21.877,06	34.171,99	39.502,19	0,00
CORTAZZONE	AT	134.245,31	30.556,43	48.088,44	55.600,44	0,00
CORTIGLIONE	AT	161.940,00	31.125,19	60.874,70	69.940,11	0,00
COSSOMBRATO	AT	120.291,97	26.874,84	43.286,82	50.130,31	0,00
COSTIGLIOLE D'ASTI	AT	436.834,26	126.213,38	144.064,19	166.556,69	0,00
CUNICO	AT	172.797,36	34.497,16	60.376,56	77.923,64	0,00
DUSINO SAN MICHELE	AT	213.185,15	41.505,85	75.700,83	95.978,47	0,00
FERRERE	AT	223.871,58	45.300,11	80.731,67	97.839,80	0,00
FONTANILE	AT	104.516,10	25.673,85	35.540,56	43.301,69	0,00
FRINCO	AT	183.327,18	37.395,07	67.701,00	78.231,12	0,00
GRANA	AT	138.202,84	33.484,25	47.526,72	57.191,87	0,00
GRAZZANO BADOGLIO	AT	106.718,08	28.331,84	36.322,19	42.064,05	0,00
INCISA SCAPACCINO	AT	335.906,74	68.869,92	117.733,45	149.303,37	0,00
ISOLA D'ASTI	AT	395.015,28	78.587,76	140.871,88	175.555,64	0,00
LOAZZOLO	AT	155.720,03	32.390,67	57.125,17	66.204,18	0,00
MARANZANA	AT	79.972,66	20.328,41	27.465,40	32.178,85	0,00
MARETTO	AT	98.987,40	21.428,85	35.891,56	41.666,99	0,00
MOASCA	AT	108.682,89	25.809,86	38.443,58	44.429,45	0,00
MOMBALDONE	AT	111.732,67	23.961,51	40.620,23	47.150,93	0,00
MOMBARUZZO	AT	154.039,20	36.169,00	54.611,27	63.258,93	0,00
MOMBERCELLI	AT	306.007,15	74.509,60	105.326,06	126.171,50	0,00



		1	2	3	4	5
MONALE	AT	214.934,05	44.177,33	77.818,31	92.938,41	0,00
MONASTERO BORMIDA	AT	211.673,21	47.534,15	76.093,41	88.045,66	0,00
MONCALVO	AT	328.293,18	88.073,92	108.801,00	131.418,25	0,00
MONCUCCO TORINESE	AT	189.582,78	40.235,01	68.808,69	80.539,08	0,00
MONGARDINO	AT	174.053,15	42.001,09	60.204,15	71.847,91	0,00
MONTABONE	AT	130.287,05	27.022,87	47.863,80	55.400,38	0,00
MONTAFIA	AT	199.457,46	46.643,03	69.863,45	82.950,98	0,00
MONTALDO SCARAMPI	AT	186.555,84	39.522,38	68.142,32	78.891,14	0,00
MONTECHIARO D'ASTI	AT	262.609,57	56.672,10	93.191,75	112.745,72	0,00
MONTEGROSSO D'ASTI	AT	254.225,27	62.416,09	89.020,76	102.788,42	0,00
MONTEMAGNO	AT	206.791,57	52.827,52	71.318,20	82.645,84	0,00
MONTIGLIO MONFERRATO	AT	340.019,56	69.205,21	125.706,88	145.107,48	0,00
MORANSENGO	AT	74.159,33	16.830,41	26.515,04	30.813,88	0,00
NIZZA MONFERRATO	AT	789.524,28	206.521,06	271.154,68	311.848,55	0,00
OLMO GENTILE	AT	64.347,78	13.093,05	23.708,57	27.546,16	0,00
PASSERANO MARMORITO	AT	97.153,22	22.368,66	34.654,09	40.130,47	0,00
PENANGO	AT	74.677,40	20.096,01	25.335,36	29.246,03	0,00
PIEA	AT	143.000,41	33.449,68	50.775,39	58.775,34	0,00
PINO D'ASTI	AT	61.478,48	14.591,04	21.724,98	25.162,45	0,00
PIOVA' MASSAIA	AT	166.662,11	35.364,32	60.864,51	70.433,28	0,00
PORTACOMARO	AT	230.896,22	64.965,67	76.954,47	88.976,08	0,00
QUARANTI	AT	74.004,79	16.773,54	26.572,11	30.659,14	0,00
REFRANCORE	AT	243.860,41	61.177,88	80.975,12	101.707,41	0,00
REVIGLIASCO D'ASTI	AT	193.014,85	44.487,83	68.911,67	79.615,36	0,00
ROATTO	AT	103.445,02	23.123,16	37.205,27	43.116,59	0,00
ROBELLA	AT	179.275,38	34.514,53	67.044,02	77.716,83	0,00
ROCCA D'ARAZZO	AT	209.116,16	47.707,97	74.838,81	86.569,38	0,00
ROCCAVERANO	AT	185.872,40	42.093,17	65.655,15	78.124,08	0,00
ROCCHETTA PALAFAE	AT	144.080,33	30.831,92	52.454,24	60.794,17	0,00
ROCCHETTA TANARO	AT	326.076,65	79.172,74	114.462,28	132.441,63	0,00
SAN DAMIANO D'ASTI	AT	742.013,62	173.151,21	252.114,28	316.748,13	0,00
SAN GIORGIO SCARAMPI	AT	206.641,74	18.421,30	32.311,02	155.909,42	0,00
SAN MARTINO ALFIERI	AT	117.572,59	28.082,02	40.965,61	48.524,96	0,00



	1	2	3	4	5	
SAN MARZANO OLIVETO	AT	201.161,21	41.068,14	73.234,66	86.858,41	0,00
SAN PAOLO SOLBRITO	AT	195.379,30	45.066,04	69.125,79	81.187,47	0,00
SCURZOLENCO	AT	120.512,31	28.526,20	42.707,00	49.279,11	0,00
SEROLE	AT	87.185,70	18.927,76	31.632,08	36.625,86	0,00
SESSAME	AT	142.959,38	30.162,69	52.250,52	60.546,18	0,00
SETTIME	AT	140.068,41	33.252,45	49.510,08	57.305,88	0,00
SOGLIO	AT	45.956,45	10.193,65	16.564,21	19.198,59	0,00
TIGLIOLE	AT	291.678,67	62.551,80	106.117,12	123.009,75	0,00
TONCO	AT	169.161,31	33.981,78	63.150,65	72.028,88	0,00
TONENGO	AT	74.857,60	14.316,42	27.244,87	33.296,31	0,00
VAGLIO SERRA	AT	84.840,53	19.936,74	29.151,81	35.751,98	0,00
VALFENERA	AT	293.680,18	66.595,61	105.327,28	121.757,28	0,00
VESIME	AT	195.824,33	39.159,29	72.422,16	84.242,88	0,00
VIALE D'ASTI	AT	87.438,65	17.693,25	32.340,21	37.405,19	0,00
VIARIGI	AT	205.306,94	47.575,55	73.076,48	84.654,91	0,00
VIGLIANO D'ASTI	AT	189.069,78	35.557,00	71.164,97	82.347,80	0,00
VILLAFRANCA D'ASTI	AT	543.326,83	111.270,28	197.582,21	234.474,34	0,00
VILLANOVA D'ASTI	AT	770.236,24	114.983,49	303.492,12	351.760,63	0,00
VILLA SAN SECONDO	AT	120.303,23	28.463,43	42.561,27	49.278,53	0,00
VINCHIO	AT	179.360,76	43.158,61	59.918,99	76.283,16	0,00
ACCEGLIO	CN	62.609,34	15.740,92	21.797,47	25.070,95	0,00
AISONE	CN	81.136,40	20.504,18	28.097,00	32.535,22	0,00
ALBA	CN	2.719.151,00	765.272,03	867.332,55	1.086.546,42	0,00
ALBARETTO DELLA TORRE	CN	111.191,33	21.383,63	41.972,33	47.835,37	0,00
ALTO	CN	58.080,90	13.327,73	20.735,89	24.017,28	0,00
ARGENTERA	CN	0,00	2.220,59	0,00	-39.324,72	2.220,59
ARGUELLO	CN	73.348,12	16.601,03	26.278,02	30.469,07	0,00
BAGNASCO	CN	238.608,38	50.956,54	83.598,40	104.053,45	0,00
BAGNOLO PIEMONTE	CN	47.761,83	65.859,24	0,00	-18.097,41	18.097,41
BALDISSERO D'ALBA	CN	214.736,89	38.314,51	79.755,74	96.666,64	0,00
BARBARESCO	CN	101.422,76	18.766,41	38.248,73	44.407,62	0,00
BARGE	CN	390.472,11	118.104,68	122.555,05	149.812,38	0,00
BAROLO	CN	129.732,95	26.225,05	47.944,25	55.563,65	0,00





		1	2	3	4	5
BASTIA MONDOVI'	CN	142.903,89	27.853,12	48.592,80	66.457,97	0,00
BATTIFOLLO	CN	100.783,14	22.972,02	36.006,86	41.804,27	0,00
BEINETTE	CN	331.089,18	70.679,62	117.510,31	142.899,25	0,00
BELLINO	CN	90.116,09	20.442,15	30.166,14	39.507,80	0,00
BELVEDERE LANGHE	CN	158.144,14	31.623,30	57.523,61	68.997,24	0,00
BENE VAGIENNA	CN	371.622,69	73.130,93	139.208,44	159.283,32	0,00
BENEVELLO	CN	178.781,18	34.796,15	65.884,13	78.100,90	0,00
BERGOLO	CN	47.460,46	11.351,29	16.716,78	19.392,39	0,00
BERNEZZO	CN	578.098,16	128.467,91	205.218,11	244.412,14	0,00
BONVICINO	CN	87.679,84	17.354,60	32.600,76	37.724,48	0,00
BORGOMALE	CN	159.024,11	33.710,15	56.873,94	68.440,03	0,00
BORGO SAN DALMAZZO	CN	250.894,35	103.506,96	65.407,74	81.979,65	0,00
BOSIA	CN	164.002,26	32.536,19	59.681,24	71.784,83	0,00
BOSSOLASCO	CN	159.777,38	38.090,67	56.419,60	65.267,12	0,00
BOVES	CN	578.146,62	170.273,45	180.693,34	227.179,83	0,00
BRA	CN	1.719.549,00	545.836,32	537.641,53	636.071,16	0,00
BRIAGLIA	CN	107.388,20	23.416,99	38.893,98	45.077,23	0,00
BRIGA ALTA	CN	48.536,53	12.223,61	16.802,03	19.510,89	0,00
BRONDELLO	CN	128.485,09	28.653,13	46.222,89	53.609,08	0,00
BROSSASCO	CN	281.535,87	59.756,36	101.772,68	120.006,83	0,00
BUSCA	CN	872.268,62	197.639,73	295.637,46	378.991,42	0,00
CAMERANA	CN	269.588,64	52.927,44	99.183,39	117.477,81	0,00
CAMO	CN	79.806,07	17.459,50	28.886,26	33.460,30	0,00
CANALE	CN	278.303,90	81.745,50	87.432,29	109.126,12	0,00
CANOSIO	CN	40.144,81	10.292,34	13.776,16	16.076,31	0,00
CAPRAUNA	CN	88.107,66	19.337,17	31.823,46	36.947,03	0,00
CARAGLIO	CN	179.348,87	70.995,87	37.182,70	71.170,30	0,00
CARAMAGNA PIEMONTE	CN	497.538,19	66.409,96	197.118,79	234.009,44	0,00
CARDE'	CN	181.922,91	34.147,27	68.793,60	78.982,04	0,00
CARRU'	CN	241.016,09	58.903,86	75.201,30	106.910,94	0,00
CARTIGNANO	CN	69.176,79	15.289,53	24.941,55	28.945,71	0,00
CASALGRASSO	CN	258.832,94	44.357,07	93.357,83	121.118,03	0,00
CASTAGNITO	CN	422.434,37	74.015,60	161.587,03	186.831,74	0,00






	1	2	3	4	5	
CASTELDEFINO	CN	26.806,20	11.943,37	6.475,18	8.387,65	0,00
CASTELLAR	CN	101.942,47	21.655,37	37.141,59	43.145,51	0,00
CASTELLETO STURA	CN	147.342,34	31.352,72	50.409,07	65.580,54	0,00
CASTELLETO UZZONE	CN	184.474,62	39.353,16	67.174,14	77.947,32	0,00
CASTELLINALDO	CN	147.140,35	30.682,71	54.019,97	62.437,67	0,00
CASTELLINO TANARO	CN	137.513,21	30.061,64	49.721,94	57.729,64	0,00
CASTELMAGNO	CN	51.812,45	11.354,75	18.782,46	21.675,23	0,00
CASTELNUOVO DI CEVA	CN	46.852,03	11.327,33	16.531,68	18.993,02	0,00
CASTIGLIONE FALLETTO	CN	115.622,62	24.368,67	42.407,80	48.846,14	0,00
CASTIGLIONE TINELLA	CN	221.907,98	51.650,58	78.952,88	91.304,52	0,00
CASTINO	CN	189.035,71	41.031,83	68.557,80	79.446,08	0,00
CAVALLERLEONE	CN	75.137,01	13.990,24	28.137,75	33.009,02	0,00
CAVALLERMAGGIORE	CN	0,00	17.509,22	0,00	-24.075,78	17.509,22
CELLE DI MACRA	CN	56.969,95	12.788,18	20.464,18	23.717,59	0,00
CENTALLO	CN	0,00	13.825,24	0,00	-71.896,39	13.825,24
CERESOLE ALBA	CN	345.037,15	66.086,65	129.516,84	149.433,66	0,00
CERRETTO LANGHE	CN	182.738,59	39.752,48	66.186,79	76.799,32	0,00
CERVASCA	CN	928.006,56	170.228,43	342.279,75	415.498,37	0,00
CERVERE	CN	210.674,82	39.126,56	79.574,12	91.974,14	0,00
CEVA	CN	73.081,74	46.579,27	9.199,28	17.303,19	0,00
CHERASCO	CN	934.587,90	121.348,98	373.570,00	439.668,92	0,00
CHIUSA DI PESIO	CN	541.461,57	146.034,14	177.424,24	218.003,20	0,00
CIGLIE'	CN	94.860,58	20.447,65	34.416,25	39.996,68	0,00
CISSONE	CN	131.752,90	28.114,85	48.074,18	55.563,88	0,00
CLAVESANA	CN	231.590,12	47.606,09	84.522,52	99.461,51	0,00
CORNELIANO D'ALBA	CN	333.933,16	72.374,24	120.159,28	141.399,64	0,00
CORTEMILIA	CN	236.090,75	62.072,52	78.230,77	95.787,46	0,00
COSSANO BELBO	CN	294.054,11	50.218,58	112.994,29	130.841,24	0,00
COSTIGLIOLE SALUZZO	CN	510.972,41	112.647,61	182.883,36	215.441,44	0,00
CRAVANZANA	CN	151.076,38	33.104,87	54.712,70	63.258,80	0,00
CRISSOLO	CN	18.501,24	11.161,83	3.414,16	3.925,25	0,00
CUNEO	CN	5.592.186,55	1.598.956,29	1.842.808,05	2.150.422,21	0,00
DEMONTE	CN	298.830,21	80.261,13	98.835,28	119.733,80	0,00



		1	2	3	4	5
DIANO D'ALBA	CN	473.411,70	98.647,64	169.407,13	205.356,93	0,00
DOGLIANI	CN	479.094,97	114.280,60	165.424,68	199.389,68	0,00
DRONERO	CN	757.258,50	188.118,02	261.690,16	307.450,32	0,00
ELVA	CN	71.304,99	14.803,33	26.179,15	30.322,52	0,00
ENTRACQUE	CN	382.204,51	0,00	142.634,14	239.570,37	0,00
ENVIE	CN	420.031,22	80.406,99	154.296,02	185.328,21	0,00
FARIGLIANO	CN	323.781,21	72.737,19	116.421,17	134.622,85	0,00
FAULE	CN	92.281,11	21.472,92	32.186,97	38.621,22	0,00
FEISOGGIO	CN	245.574,83	52.188,00	89.579,05	103.807,78	0,00
FOSSANO	CN	1.166.297,77	265.421,82	414.291,90	486.584,04	0,00
FRABOSA SOPRANA	CN	149.957,18	45.701,08	45.960,84	58.295,26	0,00
FRABOSA SOTTANA	CN	0,00	0,00	0,00	-659.683,76	0,00
FRASSINO	CN	69.487,57	20.809,60	22.550,98	26.126,99	0,00
GAIOLA	CN	152.624,92	35.503,17	54.206,09	62.915,66	0,00
GAMBASCA	CN	128.592,55	28.062,15	46.487,97	54.042,44	0,00
GARESSIO	CN	320.575,07	95.750,61	104.582,62	120.241,84	0,00
GENOLA	CN	528.130,51	84.300,36	203.234,23	240.595,92	0,00
GORZEGNO	CN	170.855,51	36.030,95	62.433,73	72.390,83	0,00
GOTTASECCA	CN	92.731,05	20.991,29	33.240,99	38.498,77	0,00
GOVONE	CN	230.493,48	53.491,56	81.974,39	95.027,52	0,00
GRINZANE CAVOUR	CN	363.201,61	73.512,94	126.825,19	162.863,49	0,00
GUARENE	CN	502.816,76	101.738,58	183.305,42	217.772,76	0,00
IGLIANO	CN	62.991,39	8.071,96	24.877,63	30.041,80	0,00
ISASCA	CN	50.319,24	11.115,87	18.122,72	21.080,65	0,00
LAGNASCO	CN	0,00	0,00	0,00	-12.290,89	0,00
LA MORRA	CN	273.080,24	59.811,06	98.611,25	114.657,93	0,00
LEQUIO BERRIA	CN	161.077,57	37.520,92	57.249,06	66.307,59	0,00
LEQUIO TANARO	CN	177.777,41	24.799,54	71.157,14	81.820,73	0,00
LESEGNO	CN	226.044,05	21.628,91	78.888,04	125.527,10	0,00
LEVICE	CN	130.653,35	27.956,62	47.626,54	55.070,19	0,00
LIMONE PIEMONTE	CN	0,00	0,00	0,00	-1.315.076,71	0,00
LISIO	CN	124.526,92	25.571,08	45.450,72	53.505,12	0,00
MACRA	CN	40.388,64	7.444,95	9.223,91	23.719,77	0,00



	1	2	3	4	5	
MAGLIANO ALFIERI	CN	288.632,28	71.998,32	96.095,24	120.538,72	0,00
MAGLIANO ALPI	CN	394.620,90	60.206,55	151.764,60	182.649,75	0,00
MANGO	CN	278.685,49	66.445,91	97.760,39	114.479,19	0,00
MANTA	CN	399.752,22	94.111,21	135.085,96	170.555,06	0,00
MARENE	CN	371.463,41	65.030,21	131.200,29	175.232,90	0,00
MARGARITA	CN	232.252,58	45.218,05	84.543,89	102.490,64	0,00
MARMORA	CN	42.356,12	9.243,05	15.365,33	17.747,74	0,00
MARSAGLIA	CN	126.686,37	25.219,98	47.055,63	54.410,76	0,00
MARTINIANA PO	CN	239.659,80	50.484,92	87.028,28	102.146,60	0,00
MELLE	CN	127.787,59	30.757,21	44.948,17	52.082,21	0,00
MOIOLA	CN	109.215,39	25.070,32	38.656,87	45.488,20	0,00
MOMBARCARO	CN	120.513,06	27.635,56	42.780,96	50.096,54	0,00
MOMBASIGLIO	CN	201.067,98	43.077,65	72.312,88	85.677,46	0,00
MONASTERO DI VASCO	CN	302.521,85	64.438,89	110.324,45	127.758,51	0,00
MONASTEROLO CASOTTO	CN	59.093,51	16.572,12	19.704,44	22.816,95	0,00
MONASTEROLO DI SAVIGLIANO	CN	224.759,16	40.172,73	85.661,60	98.924,82	0,00
MONCHIERO	CN	140.687,75	23.796,27	53.988,81	62.902,67	0,00
MONDOVI'	CN	1.647.731,43	389.440,42	530.564,30	727.726,72	0,00
MONESIGLIO	CN	230.182,92	52.520,00	79.765,55	97.897,37	0,00
MONFORTE D'ALBA	CN	280.472,64	70.890,30	94.657,79	114.924,55	0,00
MONTA'	CN	732.731,14	168.171,03	258.216,79	306.343,31	0,00
MONTALDO DI MONDOVI'	CN	0,00	12.574,14	0,00	-59.535,51	12.574,14
MONTALDO ROERO	CN	206.659,77	44.387,31	75.202,93	87.069,53	0,00
MONTANERA	CN	129.458,84	22.983,64	49.556,02	56.919,19	0,00
MONTELUPO ALBESE	CN	156.860,70	31.732,99	57.982,25	67.145,46	0,00
MONTEMALE DI CUNEO	CN	91.389,62	20.513,82	32.834,61	38.041,19	0,00
MONTEROSSO GRANA	CN	153.989,81	37.026,10	53.258,72	63.704,99	0,00
MONTEU ROERO	CN	346.771,13	70.286,31	128.229,91	148.254,90	0,00
MONTEZEMOLO	CN	64.673,14	16.727,76	21.737,28	26.208,10	0,00
MONTICELLO D'ALBA	CN	463.741,13	80.036,95	158.136,16	225.568,02	0,00
MORETTA	CN	402.847,44	90.184,59	136.556,06	176.106,79	0,00
MOROZZO	CN	258.261,85	56.800,15	89.750,70	111.711,01	0,00
MURAZZANO	CN	203.401,87	46.978,55	72.208,96	84.214,37	0,00




		1	2	3	4	5
MURELLO	CN	141.127,21	28.887,96	51.193,99	61.045,26	0,00
NARZOLE	CN	423.733,42	94.287,16	149.710,20	179.736,06	0,00
NEIVE	CN	399.158,83	90.982,55	137.275,51	170.900,77	0,00
NEVIGLIE	CN	147.047,91	30.195,24	53.581,77	63.270,90	0,00
NIELLA BELBO	CN	144.489,12	33.461,21	50.484,14	60.543,78	0,00
NIELLA TANARO	CN	228.559,97	34.596,63	89.377,03	104.586,31	0,00
NOVELLO	CN	168.550,10	29.371,34	62.559,76	76.619,00	0,00
NUCETTO	CN	161.957,71	34.457,26	58.394,76	69.105,69	0,00
ONCINO	CN	49.347,16	11.295,11	17.145,56	20.906,49	0,00
ORMEA	CN	210.533,27	72.470,01	63.131,96	74.931,31	0,00
OSTANA	CN	50.132,60	12.839,64	17.236,90	20.056,06	0,00
PAESANA	CN	378.165,90	96.383,27	128.690,85	153.091,78	0,00
PAGNO	CN	171.471,45	35.518,78	62.591,24	73.361,44	0,00
PAMPARATO	CN	24.960,71	16.769,73	3.806,71	4.384,27	0,00
PAROLDO	CN	91.726,98	20.604,06	32.964,65	38.158,27	0,00
PERLETTO	CN	127.175,88	28.784,62	44.606,50	53.784,76	0,00
PERLO	CN	60.030,93	14.404,86	21.130,31	24.495,76	0,00
PEVERAGNO	CN	76.335,18	54.274,64	10.236,93	11.823,61	0,00
PEZZOLO VALLE UZZONE	CN	166.238,12	36.595,82	59.275,93	70.366,37	0,00
PIANFEI	CN	266.907,75	36.239,82	105.826,14	124.841,79	0,00
PIASCO	CN	624.008,45	135.928,91	223.751,42	264.328,12	0,00
PIETRAPORZIO	CN	37.574,68	4.309,32	13.815,35	19.450,01	0,00
PIOBESI D'ALBA	CN	205.497,05	37.466,18	75.571,44	92.459,43	0,00
PIOZZO	CN	174.953,09	34.765,39	61.715,09	78.472,61	0,00
POCAPAGLIA	CN	514.070,63	108.419,96	188.196,62	217.454,05	0,00
POLONGHERA	CN	214.262,37	44.792,42	78.641,29	90.828,67	0,00
PONTECHIANALE	CN	54.338,29	14.235,01	14.744,64	25.358,63	0,00
PRADLEVES	CN	61.374,25	15.573,58	20.340,52	25.460,16	0,00
PRAZZO	CN	34.713,51	12.420,99	10.372,03	11.920,49	0,00
PRIERO	CN	165.868,74	33.986,68	60.864,60	71.017,46	0,00
PRIOCCA	CN	307.418,12	63.769,04	112.882,33	130.766,75	0,00
PRIOLA	CN	248.340,46	51.566,72	91.573,39	105.200,35	0,00
PRUNETTO	CN	166.616,99	41.593,72	57.950,55	67.072,72	0,00




		1	2	3	4	5
RACCONIGI	CN	583.283,88	155.342,34	195.112,06	232.829,48	0,00
REVELLO	CN	193.078,30	55.189,22	63.874,81	74.014,27	0,00
RIFREDDO	CN	248.829,26	53.676,47	87.825,18	107.327,62	0,00
RIITANA	CN	76.782,63	17.665,46	27.382,07	31.735,10	0,00
ROASCHIA	CN	50.808,38	13.831,84	17.144,56	19.831,98	0,00
ROASCIO	CN	50.349,71	10.802,34	18.269,31	21.278,06	0,00
ROBILANTE	CN	501.913,27	85.797,65	178.828,27	237.287,35	0,00
ROBURENT	CN	0,00	6.181,39	0,00	-218.675,02	6.181,39
ROCCABRUNA	CN	272.638,91	63.162,26	94.057,78	115.418,87	0,00
ROCCA CIGLIE'	CN	64.765,56	15.857,74	22.156,07	26.751,74	0,00
ROCCA DE' BALDI	CN	280.359,81	61.132,88	101.698,32	117.528,60	0,00
ROCCAFORTE MONDOVI'	CN	237.751,06	54.732,80	84.760,08	98.258,19	0,00
ROCCASPARVERA	CN	200.052,01	40.944,25	72.884,41	86.223,35	0,00
ROCCAVIONE	CN	632.556,60	127.554,45	234.270,73	270.731,42	0,00
ROCCHETTA BELBO	CN	106.948,29	21.891,26	39.361,80	45.695,24	0,00
RODDI	CN	204.340,22	35.201,23	74.007,52	95.131,47	0,00
RODDINO	CN	120.215,07	26.275,14	43.540,73	50.399,20	0,00
RODELLO	CN	189.379,17	41.924,45	67.352,34	80.102,38	0,00
ROSSANA	CN	266.996,99	51.100,27	100.127,50	115.769,22	0,00
RUFFIA	CN	82.587,47	16.342,80	30.647,05	35.597,62	0,00
SALE DELLE LANGHE	CN	153.292,00	34.794,31	54.604,08	63.893,61	0,00
SALE SAN GIOVANNI	CN	91.101,85	20.950,50	32.457,14	37.694,21	0,00
SALICETO	CN	316.308,92	74.134,78	111.866,24	130.307,91	0,00
SALIMOUR	CN	209.129,99	37.326,64	79.658,05	92.145,30	0,00
SALUZZO	CN	185.801,23	228.694,43	0,00	-42.893,20	42.893,20
SAMBUCO	CN	54.824,99	13.938,71	18.816,60	22.069,68	0,00
SAMPEYRE	CN	0,00	11.039,30	0,00	-203.135,95	11.039,30
SAN BENEDETTO BELBO	CN	88.861,45	19.513,57	32.197,81	37.150,07	0,00
SAN DAMIANO MACRA	CN	138.350,36	30.002,04	49.896,34	58.451,97	0,00
SANFRE'	CN	469.402,87	102.454,38	170.011,00	196.937,49	0,00
SANFRONT	CN	603.366,56	125.852,64	218.325,79	259.188,13	0,00
SAN MICHELE MONDOVI'	CN	420.634,09	101.325,05	148.457,16	170.851,89	0,00
SANT'ALBANO STURA	CN	368.513,25	60.853,02	141.972,81	165.687,42	0,00



		1	2	3	4	5
SANTA VITTORIA D'ALBA	CN	626.268,14	85.392,99	233.546,26	307.328,88	0,00
SANTO STEFANO BELBO	CN	704.946,93	146.427,15	255.667,10	302.852,68	0,00
SANTO STEFANO ROERO	CN	251.479,06	57.961,08	85.962,56	107.555,42	0,00
SAVIGLIANO	CN	367.793,48	202.326,54	71.080,75	94.386,19	0,00
SCAGNELLO	CN	86.830,34	19.071,96	31.435,57	36.322,80	0,00
SCARNAFIGI	CN	208.820,08	49.517,27	73.808,35	85.494,46	0,00
SERRALUNGA D'ALBA	CN	156.044,14	16.681,03	61.293,42	78.069,69	0,00
SERRAVALLE LANGHE	CN	119.376,32	27.396,94	42.601,54	49.377,84	0,00
SINIO	CN	148.998,75	29.381,83	55.478,11	64.138,81	0,00
SOMANO	CN	150.576,88	33.469,95	54.120,41	62.986,51	0,00
SOMMARIVA DEL BOSCO	CN	282.288,93	91.194,52	87.271,27	103.823,14	0,00
SOMMARIVA PERNO	CN	483.411,72	104.190,23	171.564,71	207.656,78	0,00
STROPPO	CN	42.353,46	10.861,96	14.421,30	17.070,20	0,00
TARANTASCA	CN	282.515,80	53.325,52	103.671,92	125.518,36	0,00
TORRE BORMIDA	CN	123.985,22	25.509,83	45.629,72	52.845,67	0,00
TORRE MONDOVI'	CN	160.629,37	37.632,96	56.669,00	66.327,42	0,00
TORRE SAN GIORGIO	CN	222.602,46	25.737,17	91.625,37	105.239,93	0,00
TORRESINA	CN	46.365,69	10.152,93	16.778,43	19.434,34	0,00
TREISO	CN	143.346,44	33.353,30	50.352,12	59.641,02	0,00
TREZZO TINELLA	CN	157.182,26	31.949,40	58.073,17	67.159,69	0,00
TRINITA'	CN	330.106,03	65.449,29	119.737,77	144.918,97	0,00
VALDIERI	CN	37.689,68	28.322,12	1.359,67	8.007,89	0,00
VALGRANA	CN	223.864,42	49.483,57	80.821,95	93.558,89	0,00
VALLORiate	CN	84.637,40	18.921,11	30.294,23	35.422,06	0,00
VALMALA	CN	24.918,05	7.112,99	8.259,72	9.545,35	0,00
VENASCA	CN	328.302,90	74.990,92	116.499,20	136.812,78	0,00
VERDUNO	CN	176.650,31	27.379,56	69.138,36	80.132,39	0,00
VERNANTE	CN	139.748,41	47.349,33	41.855,07	50.544,01	0,00
VERZUOLO	CN	326.763,85	74.407,12	117.319,09	135.037,64	0,00
VEZZA D'ALBA	CN	379.014,76	81.495,19	137.888,34	159.631,24	0,00
VICOFORTE	CN	387.009,47	105.743,93	127.353,04	153.912,49	0,00
VIGNOLO	CN	365.975,74	76.075,15	132.012,21	157.888,38	0,00
VILLAFALLETTO	CN	338.575,23	62.910,90	124.110,96	151.553,37	0,00




		1	2	3	4	5
VILLANOVA MONDOVI'	CN	624.126,22	140.371,65	221.016,32	262.738,25	0,00
VILLANOVA SOLARO	CN	149.311,72	33.042,19	53.910,29	62.359,24	0,00
VILLAR SAN COSTANZO	CN	336.865,16	63.650,13	126.686,76	146.528,28	0,00
VINADIO	CN	149.626,77	25.543,17	56.711,89	67.371,70	0,00
VIOLA	CN	0,00	5.686,19	0,00	-75.117,10	5.686,19
VOTTIGNASCO	CN	107.102,09	14.901,25	37.122,45	55.078,39	0,00
AGRATE CONTURBIA	NO	135.014,98	28.907,16	49.393,22	56.714,60	0,00
AMENO	NO	159.180,42	41.554,39	55.045,07	62.580,96	0,00
ARMENO	NO	328.498,21	83.242,77	111.141,42	134.114,02	0,00
ARONA	NO	341.267,38	222.082,55	49.542,35	69.642,48	0,00
BARENGO	NO	225.768,17	47.502,76	82.591,79	95.673,61	0,00
BELLINZAGO NOVARESE	NO	478.190,12	137.468,79	155.053,46	185.667,87	0,00
BIANDRATE	NO	367.662,83	4.203,37	170.028,06	193.431,40	0,00
BOCA	NO	245.559,44	46.310,29	92.298,61	106.950,53	0,00
BOGOGNO	NO	102.983,08	29.844,33	33.348,42	39.790,34	0,00
BOLZANO NOVARESE	NO	118.044,08	23.434,11	43.820,70	50.789,27	0,00
BORGOLAVEZZARO	NO	290.807,39	56.453,54	108.981,43	125.372,43	0,00
BORGOMANERO	NO	0,00	78.068,00	0,00	-467.674,71	78.068,00
BORGO TICINO	NO	592.564,96	122.622,39	218.216,53	251.726,04	0,00
BRIGA NOVARESE	NO	475.387,40	68.185,28	185.456,26	221.745,86	0,00
BRIONA	NO	74.060,39	15.840,78	27.353,25	30.866,36	0,00
CALTIGNAGA	NO	132.068,08	9.925,36	56.967,84	65.174,88	0,00
CAMERI	NO	802.274,41	111.030,14	315.834,59	375.409,68	0,00
CARPIGNANO SESIA	NO	191.236,36	46.153,12	67.562,37	77.520,87	0,00
CASALBELTRAME	NO	75.815,15	7.062,72	32.060,84	36.691,59	0,00
CASALEGGIO NOVARA	NO	88.719,33	23.994,32	29.151,09	35.573,91	0,00
CASALINO	NO	0,00	0,00	0,00	-69.624,05	0,00
CASALVOLONE	NO	96.447,76	25.032,77	33.172,63	38.242,35	0,00
CASTELLAZZO NOVARESE	NO	40.486,03	6.300,76	16.131,35	18.053,92	0,00
CASTELLETO SOPRA TICINO	NO	969.789,72	220.356,56	346.142,15	403.291,01	0,00
CAVAGLIETTO	NO	129.100,70	24.067,26	46.917,89	58.115,55	0,00
CAVAGLIO D'AGOGNA	NO	224.290,33	48.308,55	81.599,24	94.382,55	0,00
CAVALLIRIO	NO	189.083,28	28.944,22	71.288,26	88.850,80	0,00






		1	2	3	4	5
CERANO	NO	660.453,71	118.540,24	253.112,81	288.800,66	0,00
COLAZZA	NO	16.965,02	11.772,52	2.481,16	2.711,34	0,00
COMIGNAGO	NO	181.465,71	36.390,08	67.133,85	77.941,78	0,00
CRESSA	NO	243.535,72	34.955,76	96.608,88	111.971,07	0,00
CUREGGIO	NO	384.294,01	74.963,12	143.418,47	165.912,42	0,00
DIVIGNANO	NO	246.315,70	52.490,17	88.410,20	105.415,33	0,00
DORMELLETO	NO	336.062,89	65.666,23	122.965,49	147.431,17	0,00
FARA NOVARESE	NO	226.424,13	37.871,08	85.147,19	103.405,86	0,00
FONTANETO D'AGOGNA	NO	550.493,71	95.031,21	208.484,39	246.978,11	0,00
GALLIATE	NO	890.062,42	200.531,74	314.329,89	375.200,79	0,00
GARBAGNA NOVARESE	NO	130.659,21	27.822,72	42.503,17	60.333,33	0,00
GARGALLO	NO	256.239,99	50.799,19	95.203,36	110.237,44	0,00
GATTICO	NO	547.825,71	79.441,72	214.205,32	254.178,67	0,00
GHEMME	NO	470.514,08	95.982,05	171.319,35	203.212,68	0,00
GOZZANO	NO	1.095.916,62	64.657,60	479.883,69	551.375,33	0,00
GRANOZZO CON MONTICELLO	NO	81.309,93	11.564,01	32.592,32	37.153,60	0,00
GRIGNASCO	NO	503.807,65	96.798,45	189.972,26	217.036,94	0,00
INVORIO	NO	479.039,15	89.303,44	181.467,80	208.267,91	0,00
LANDIONA	NO	176.427,51	27.702,61	67.072,20	81.652,71	0,00
LESA	NO	0,00	18.882,38	0,00	-70.965,42	18.882,38
MAGGIORA	NO	227.287,83	49.685,88	82.478,11	95.123,84	0,00
MANDELLO VITTA	NO	50.563,89	12.570,90	17.548,86	20.444,13	0,00
MARANO TICINO	NO	264.889,42	26.417,21	107.641,30	130.830,91	0,00
MASSINO VISCONTI	NO	0,00	23.827,48	0,00	-31.243,81	23.827,48
MEINA	NO	77.530,08	37.440,72	19.376,25	20.713,11	0,00
MEZZOMERICO	NO	182.620,85	35.687,81	67.490,80	79.442,24	0,00
MIASINO	NO	158.413,99	40.172,85	54.916,85	63.324,29	0,00
MOMO	NO	343.223,02	59.258,51	129.471,62	154.492,88	0,00
NEBBIUNO	NO	53.348,14	32.552,26	9.902,50	10.893,38	0,00
NIBBIOLA	NO	79.930,00	21.858,62	27.020,39	31.050,98	0,00
NOVARA	NO	14.094.297,60	3.486.900,28	4.921.557,88	5.685.839,44	0,00
OLEGGIO	NO	1.055.737,70	219.965,11	387.664,01	448.108,58	0,00
OLEGGIO CASTELLO	NO	351.050,39	62.115,26	134.653,30	154.281,83	0,00






		1	2	3	4	5
ORTA SAN GIULIO	NO	357.465,12	72.750,44	131.538,40	153.176,29	0,00
PARUZZARO	NO	242.709,56	18.172,38	102.427,65	122.109,53	0,00
PELLA	NO	226.307,58	46.797,46	83.162,59	96.347,53	0,00
PETTENASCO	NO	116.119,90	25.508,49	42.289,10	48.322,30	0,00
PISANO	NO	23.214,38	12.895,55	4.677,33	5.641,50	0,00
POGNO	NO	353.984,41	50.136,31	140.696,06	163.152,04	0,00
POMBIA	NO	510.394,46	75.649,35	202.070,78	232.674,33	0,00
PRATO SESIA	NO	271.752,45	31.280,04	106.632,78	133.839,63	0,00
RECETTO	NO	159.914,71	34.656,29	58.905,12	66.353,30	0,00
ROMAGNANO SESIA	NO	795.063,57	108.972,25	315.059,19	371.032,13	0,00
ROMENTINO	NO	318.833,67	63.737,91	116.569,90	138.525,86	0,00
SAN MAURIZIO D'OPAGLIO	NO	640.303,65	77.602,69	258.830,63	303.870,33	0,00
SAN NAZZARO SESIA	NO	68.192,16	19.036,68	22.832,67	26.322,80	0,00
SAN PIETRO MOSEZZO	NO	628.758,58	24.620,77	276.529,59	327.608,22	0,00
SILLAVENGO	NO	112.629,93	20.500,09	42.984,21	49.145,63	0,00
SIZZANO	NO	232.451,65	48.301,32	85.629,53	98.520,80	0,00
SORISO	NO	118.564,35	32.457,41	39.660,58	46.446,36	0,00
SOZZAGO	NO	94.936,56	26.621,63	30.670,04	37.644,88	0,00
SUNO	NO	516.379,11	81.814,11	202.166,55	232.398,44	0,00
TERDOBBIAE	NO	58.119,06	15.195,23	19.978,33	22.945,50	0,00
TORNACO	NO	160.167,18	36.913,76	57.363,59	65.889,83	0,00
TRECCATE	NO	1.966.627,24	295.435,35	737.235,48	933.956,41	0,00
VAPRIO D'AGOGNA	NO	224.991,43	37.299,65	87.481,64	100.210,15	0,00
VARALLO POMBIA	NO	655.640,84	113.652,95	251.655,39	290.332,50	0,00
VERUNO	NO	231.966,76	46.805,02	85.933,66	99.228,09	0,00
VESPOLATE	NO	148.485,48	41.097,46	50.120,35	57.267,67	0,00
VICOLUNGO	NO	188.192,14	28.952,41	74.115,82	85.123,91	0,00
VINZAGLIO	NO	29.197,47	12.973,08	7.739,33	8.485,06	0,00
AGLIE'	TO	215.534,65	51.749,40	72.798,64	90.986,61	0,00
AIRASCA	TO	641.139,72	92.998,03	254.470,42	293.671,27	0,00
ALA DI STURA	TO	0,00	7.703,91	0,00	-53.133,36	7.703,91
ALBIANO D'IVREA	TO	230.428,61	54.877,74	80.427,79	95.123,08	0,00
ALICE SUPERIORE	TO	126.536,86	29.356,43	44.085,66	53.094,77	0,00




	1	2	3	4	5	
ALMESE	TO	191.146,81	66.200,44	58.401,59	66.544,78	0,00
ALPETTE	TO	18.042,27	15.108,59	1.488,30	1.445,38	0,00
ALPIGNANO	TO	834.148,81	219.233,41	278.298,98	336.616,42	0,00
ANDEZENO	TO	415.088,01	56.924,46	163.534,07	194.629,48	0,00
ANDRATE	TO	40.598,56	19.077,22	9.003,47	12.517,87	0,00
ANGROGNA	TO	201.889,64	47.913,71	71.107,71	82.868,22	0,00
ARIGNANO	TO	108.393,54	19.150,57	41.485,73	47.757,23	0,00
AVIGLIANA	TO	575.254,13	142.318,16	192.991,19	239.944,77	0,00
AZEGLIO	TO	78.308,82	36.625,47	17.775,05	23.908,30	0,00
BAIRO	TO	161.459,28	21.692,70	60.042,85	79.723,73	0,00
BALANGERO	TO	558.952,28	109.484,96	208.288,48	241.178,84	0,00
BALDISSERO CANAVESE	TO	121.223,75	21.649,79	46.024,33	53.549,63	0,00
BALDISSERO TORINESE	TO	88.898,74	23.717,27	30.590,32	34.591,16	0,00
BALME	TO	21.805,09	8.969,83	6.104,91	6.730,35	0,00
BANCHETTE	TO	293.026,94	85.918,17	93.166,47	113.942,30	0,00
BARBANIA	TO	219.020,55	46.656,73	79.960,20	92.403,62	0,00
BARDONECCHIA	TO	0,00	0,00	0,00	-1.312.251,75	0,00
BARONE CANAVESE	TO	104.560,56	21.795,07	38.440,38	44.325,11	0,00
BEINASCO	TO	2.272.297,91	358.090,82	880.219,41	1.033.987,68	0,00
BIBIANA	TO	642.758,08	145.793,07	230.437,13	266.527,88	0,00
BOBBIO PELLICE	TO	179.226,34	43.054,71	63.209,00	72.962,63	0,00
BOLLENGO	TO	178.988,59	25.442,21	68.587,60	84.958,78	0,00
BORGARO TORINESE	TO	1.536.750,35	175.726,78	631.444,99	729.578,57	0,00
BORGIALLO	TO	142.408,69	29.862,34	52.546,15	60.000,20	0,00
BORGOFRANCO D'IVREA	TO	470.162,97	115.710,03	161.679,74	192.773,20	0,00
BORGOMASINO	TO	92.052,10	23.341,44	31.859,25	36.851,41	0,00
BORGONE SUSA	TO	501.782,24	100.320,91	185.926,13	215.535,20	0,00
BOSCONERO	TO	495.308,88	87.843,49	189.155,08	218.310,32	0,00
BRANDIZZO	TO	623.422,07	142.246,69	219.344,88	261.830,50	0,00
BRICHERASIO	TO	649.354,41	150.629,87	228.264,01	270.460,54	0,00
BROSSO	TO	143.231,12	33.541,36	50.846,77	58.842,98	0,00
BROZOLO	TO	108.594,20	24.662,25	38.892,27	45.039,69	0,00
BRUINO	TO	418.427,88	24.287,47	179.296,07	214.844,33	0,00




	1	2	3	4	5
BRUSASCO	TO	207.355,89	71.789,70	83.152,58	0,00
BRUZOLO	TO	416.894,22	159.229,32	189.489,23	0,00
BURIASCO	TO	147.823,48	53.308,11	67.884,22	0,00
BUROLO	TO	400.130,38	165.317,88	190.901,91	0,00
BUSANO	TO	407.784,66	155.506,47	201.470,25	0,00
BUSSOLENO	TO	593.184,90	199.379,36	229.144,95	0,00
BUTTIGLIERA ALTA	TO	252.136,67	99.981,29	122.741,22	0,00
CAFASSE	TO	380.662,67	133.874,39	160.154,05	0,00
CALUSO	TO	192.540,66	57.163,47	70.284,29	0,00
CAMBIANO	TO	555.042,63	219.130,88	258.393,33	0,00
CAMPIGLIONE-FENILE	TO	174.236,23	61.174,16	70.802,26	0,00
CANDIA CANAVESE	TO	147.563,37	50.581,44	58.397,30	0,00
CANDIOLO	TO	357.399,38	137.534,16	164.845,91	0,00
CANISCHIO	TO	71.199,46	24.251,43	28.081,52	0,00
CANTALUPA	TO	314.315,08	110.279,89	127.413,82	0,00
CANTOIRA	TO	0,00	0,00	-100.407,67	5.743,20
CAPRIE	TO	376.381,51	131.106,13	165.371,94	0,00
CARAVINO	TO	155.273,22	52.753,38	61.010,72	0,00
CAREMA	TO	271.480,20	99.981,34	116.168,05	0,00
CARIGNANO	TO	458.696,75	153.539,78	176.971,17	0,00
CARMAGNOLA	TO	2.521.989,24	933.398,90	1.097.567,82	0,00
CASALBORGONE	TO	216.484,71	76.575,61	93.827,14	0,00
CASCINETTE D'IVREA	TO	207.060,80	72.705,89	86.318,80	0,00
CASELETTE	TO	191.250,76	77.920,34	96.467,45	0,00
CASELLE TORINESE	TO	1.483.960,85	578.617,52	681.121,91	0,00
CASTAGNETO PO	TO	156.826,94	54.903,85	63.323,10	0,00
CASTAGNOLE PIEMONTE	TO	183.142,21	63.940,60	73.322,26	0,00
CASTELLAMONTE	TO	638.957,23	222.152,97	263.030,07	0,00
CASTELNUOVO NIGRA	TO	101.560,09	33.780,69	39.082,10	0,00
CASTIGLIONE TORINESE	TO	0,00	0,00	-62.593,09	8.535,97
CAVAGNOLO	TO	250.049,07	86.948,41	105.696,30	0,00
CAVOUR	TO	203.989,58	59.781,29	68.312,20	0,00
CERCENASCO	TO	231.225,81	81.049,82	96.750,96	0,00




	1	2	3	4	5	
CERES	TO	0,00	4.437,05	0,00	-87.889,54	4.437,05
CERESOLE REALE	TO	0,00	0,00	0,00	-117.131,37	0,00
CESANA TORINESE	TO	0,00	0,00	0,00	-184.744,70	0,00
CHIALAMBERTO	TO	0,00	890,90	0,00	-89.143,00	890,90
CHIANOCCO	TO	249.605,04	58.354,03	87.047,59	104.203,42	0,00
CHIAVERANO	TO	378.990,01	90.822,58	131.204,74	156.962,69	0,00
CHIERI	TO	1.091.851,03	251.901,01	381.685,52	458.264,50	0,00
CHIESANUOVA	TO	80.724,68	16.966,43	29.645,90	34.112,35	0,00
CHIOMONTE	TO	0,00	18.262,61	0,00	-122.070,42	18.262,61
CHIUSA DI SAN MICHELE	TO	387.260,04	76.767,98	141.360,48	169.131,58	0,00
CHIVASSO	TO	2.687.176,01	388.027,90	1.072.296,41	1.226.851,70	0,00
CICONIO	TO	99.083,61	21.533,77	35.886,56	41.663,29	0,00
CINTANO	TO	64.426,44	16.608,06	22.088,45	25.729,93	0,00
CINZANO	TO	74.097,03	16.203,51	26.818,67	31.074,85	0,00
CIRIE'	TO	466.159,20	167.358,74	133.730,84	165.069,63	0,00
CLAVIERE	TO	48.866,25	16.055,71	15.256,53	17.554,02	0,00
COASSOLO TORINESE	TO	169.039,31	48.403,45	55.162,28	65.473,58	0,00
COAZZE	TO	168.273,09	67.569,93	46.706,36	53.996,81	0,00
COLLEGNO	TO	4.207.465,11	1.027.867,79	1.470.758,24	1.708.839,08	0,00
COLLERETTO CASTELNUOVO	TO	86.875,42	20.794,74	30.673,86	35.406,82	0,00
COLLERETTO GIACOSA	TO	219.563,39	30.836,16	81.173,22	107.554,01	0,00
CONDOVE	TO	600.262,77	138.064,96	215.538,09	246.659,72	0,00
CORIO	TO	291.916,97	94.015,68	92.050,36	105.850,94	0,00
COSSANO CANAVESE	TO	133.991,73	29.668,83	48.086,01	56.236,89	0,00
CUCEGLIO	TO	154.533,12	30.453,72	57.565,24	66.514,15	0,00
CUMIANA	TO	240.774,72	80.754,54	72.549,50	87.470,67	0,00
CUORGNE'	TO	425.425,02	132.114,38	132.578,10	160.732,55	0,00
DRUENTO	TO	304.930,19	41.346,08	119.969,31	143.614,79	0,00
EXILLES	TO	36.445,32	14.368,37	10.284,46	11.792,49	0,00
FAVRIA	TO	388.495,51	92.218,20	135.688,26	160.589,05	0,00
FELETTO	TO	335.955,66	53.201,05	131.310,33	151.444,27	0,00
FENESTRELLE	TO	0,00	3.759,21	0,00	-93.612,87	3.759,21
FIANO	TO	205.720,19	53.678,53	68.156,22	83.885,43	0,00




	1	2	3	4	5	
FIORANO CANAVESE	TO	185.563,19	41.724,73	66.534,20	77.304,26	0,00
FOGLIZZO	TO	337.784,87	77.514,92	120.707,89	139.562,06	0,00
FORNO CANAVESE	TO	652.723,09	147.547,08	231.823,02	273.352,99	0,00
FRASSINETTO	TO	21.200,66	11.154,43	676,40	9.369,83	0,00
FRONT	TO	211.610,78	42.959,96	78.241,24	90.409,58	0,00
FROSSASCO	TO	501.201,24	77.799,54	194.674,83	228.726,87	0,00
GARZIGLIANA	TO	98.687,08	20.872,84	36.149,88	41.664,35	0,00
GASSINO TORINESE	TO	86.945,25	56.222,27	12.020,49	18.702,49	0,00
GERMAGNANO	TO	269.943,25	52.537,50	101.624,37	115.781,38	0,00
GIAGLIONE	TO	0,00	0,00	0,00	-66.495,70	0,00
GIAVENO	TO	0,00	47.979,75	0,00	-320.007,02	47.979,75
GIVOLETTO	TO	332.765,98	59.578,64	126.382,63	146.804,71	0,00
GRAVERE	TO	43.366,11	22.774,42	8.770,28	11.821,41	0,00
GROSCAVALLO	TO	324,56	11.729,79	0,00	-11.405,23	11.405,23
GROSSO	TO	202.889,04	34.633,17	75.424,40	92.831,47	0,00
GRUGLIASCO	TO	4.828.112,78	784.835,62	1.870.702,71	2.172.574,45	0,00
INGRIA	TO	31.586,54	7.936,14	10.634,14	13.016,26	0,00
INVERSO PINASCA	TO	234.906,67	46.239,61	87.419,65	101.247,42	0,00
ISOLABELLA	TO	102.001,53	22.501,86	35.917,41	43.582,26	0,00
ISSIGLIO	TO	124.071,32	28.670,79	43.217,97	52.182,56	0,00
IVREA	TO	2.316.073,45	591.673,32	793.688,64	930.711,49	0,00
LA CASSA	TO	336.722,82	40.673,44	137.126,44	158.922,94	0,00
LA LOGGIA	TO	577.628,62	70.067,73	223.973,54	283.587,35	0,00
LANZO TORINESE	TO	147.110,48	55.507,27	39.708,22	51.894,99	0,00
LAURIANO	TO	302.196,18	59.146,42	109.054,42	133.995,34	0,00
LEINI	TO	2.067.364,74	135.217,05	890.243,54	1.041.904,15	0,00
LEMIE	TO	40.562,30	12.037,80	3.535,52	24.988,98	0,00
LESSOLO	TO	329.409,38	73.681,97	113.265,61	142.461,80	0,00
LEVONE	TO	152.635,36	32.332,73	55.747,86	64.554,77	0,00
LOCANA	TO	789.878,30	121.695,66	317.835,19	350.347,45	0,00
LOMBARDORE	TO	323.506,39	53.911,40	125.550,74	144.044,26	0,00
LOMBRIASCO	TO	144.915,38	37.391,79	49.455,52	58.068,07	0,00
LORANZE'	TO	158.045,10	35.896,54	56.801,48	65.347,08	0,00



	1	2	3	4	5	
LUGNACCO	TO	84.625,21	22.113,36	28.818,38	33.693,48	0,00
LUSERNA SAN GIOVANNI	TO	1.159.862,16	234.503,90	424.965,66	500.392,60	0,00
LUSERNETTA	TO	159.407,62	34.828,38	56.444,04	68.135,20	0,00
LUSIGLIE'	TO	120.601,85	23.339,48	44.187,42	53.074,94	0,00
MACELLO	TO	115.788,56	29.996,06	39.796,64	45.995,86	0,00
MAGLIONE	TO	125.735,09	27.588,80	45.482,93	52.663,36	0,00
MARENTINO	TO	208.033,26	41.193,22	74.861,74	91.978,30	0,00
MASSELLO	TO	26.415,00	7.834,03	8.186,55	10.394,42	0,00
MATHI	TO	575.099,91	87.847,70	216.786,67	270.465,54	0,00
MATTIE	TO	131.114,66	34.342,21	44.836,87	51.935,59	0,00
MAZZE'	TO	149.252,02	51.388,46	43.213,95	54.649,61	0,00
MEANA DI SUSA	TO	133.759,02	39.028,41	43.947,04	50.783,57	0,00
MERCENASCO	TO	176.729,39	34.317,35	65.408,54	77.003,51	0,00
MEUGLIANO	TO	46.202,87	11.041,07	16.289,12	18.872,68	0,00
MEZENILE	TO	20.636,46	19.253,66	686,57	696,23	0,00
MOMBELLO DI TORINO	TO	99.887,86	19.610,16	37.227,04	43.050,66	0,00
MOMPANTERO	TO	173.560,17	39.256,91	61.920,89	72.382,37	0,00
MONASTERO DI LANZO	TO	4.697,62	10.542,55	0,00	-5.844,93	5.844,93
MONCALIERI	TO	4.423.108,94	686.811,27	1.748.546,68	1.987.750,99	0,00
MONCENISIO	TO	12.793,47	4.050,14	3.078,40	5.664,92	0,00
MONTALDO TORINESE	TO	120.754,46	23.062,12	45.597,25	52.095,08	0,00
MONTALENGHE	TO	120.556,56	27.328,48	43.213,78	50.014,30	0,00
MONTALTO DORA	TO	380.961,00	97.777,39	128.751,36	154.432,24	0,00
MONTANARO	TO	458.406,83	113.739,79	156.991,04	187.676,01	0,00
MONTEU DA PO	TO	101.451,89	26.871,13	34.614,88	39.965,87	0,00
MORIONDO TORINESE	TO	138.722,89	27.533,93	49.257,36	61.931,60	0,00
NICHELINO	TO	6.213.467,15	1.162.966,77	2.338.448,25	2.712.052,13	0,00
NOASCA	TO	25.099,04	14.960,55	4.750,21	5.388,28	0,00
NOLE	TO	232.228,85	76.485,28	68.892,09	86.851,48	0,00
NOMAGLIO	TO	103.800,99	23.951,50	36.383,28	43.466,21	0,00
NONE	TO	601.077,30	76.164,88	241.912,74	282.999,69	0,00
NOVALESA	TO	128.159,53	31.914,63	44.682,15	51.562,75	0,00
OGLIANICO	TO	258.425,13	48.374,88	94.927,41	115.122,84	0,00




	1	2	3	4	5	
ORBASSANO	TO	1.846.600,69	244.154,38	736.053,08	866.393,23	0,00
ORIO CANAVESE	TO	107.694,25	25.874,18	37.933,08	43.886,98	0,00
OSASCO	TO	273.977,44	49.520,52	104.185,85	120.271,07	0,00
OSASIO	TO	185.407,44	38.966,28	66.930,17	79.510,99	0,00
OULX	TO	0,00	0,00	0,00	-486.342,02	0,00
OZEGNA	TO	224.613,70	35.330,72	87.398,58	101.884,40	0,00
PALAZZO CANAVESE	TO	152.339,41	38.070,61	52.478,16	61.790,64	0,00
PANCALIERI	TO	219.515,81	41.188,77	80.241,22	98.085,81	0,00
PARELLA	TO	101.100,91	23.093,65	35.911,04	42.096,22	0,00
PAVAROLO	TO	170.198,11	36.722,69	59.928,70	73.546,71	0,00
PAVONE CANAVESE	TO	349.123,85	80.232,09	122.585,35	146.306,41	0,00
PECCO	TO	48.891,37	11.851,20	17.073,79	19.966,38	0,00
PECETTO TORINESE	TO	0,00	0,00	0,00	-92.249,79	0,00
PEROSA ARGENTINA	TO	623.340,05	147.398,88	210.034,10	265.907,07	0,00
PEROSA CANAVESE	TO	105.737,31	25.420,67	36.542,38	43.774,25	0,00
PERRERO	TO	155.830,91	40.432,18	47.176,91	68.221,82	0,00
PERTUSIO	TO	169.340,19	36.465,87	60.554,89	72.319,43	0,00
PESSINETTO	TO	54.375,87	19.858,59	12.690,28	21.827,00	0,00
PIANEZZA	TO	341.889,55	11.513,99	150.125,74	180.249,82	0,00
PINASCA	TO	565.960,49	123.500,10	199.063,99	243.396,41	0,00
PINEROLO	TO	928.937,99	413.907,54	234.520,60	280.509,85	0,00
PINO TORINESE	TO	0,00	0,00	0,00	-996.625,29	0,00
PIOBESI TORINESE	TO	388.433,21	52.137,87	156.925,95	179.369,39	0,00
PIOSSASCO	TO	739.232,39	191.193,01	249.628,79	298.410,58	0,00
PISCINA	TO	240.214,80	55.382,29	83.393,64	101.438,86	0,00
PIVERONE	TO	123.573,35	29.351,96	43.940,35	50.281,03	0,00
POIRINO	TO	224.404,04	26.430,78	76.414,64	121.558,62	0,00
POMARETTO	TO	238.162,76	51.156,86	83.827,15	103.178,75	0,00
PONT-CANAVESE	TO	517.180,05	119.799,57	182.302,04	215.078,44	0,00
PORTE	TO	264.235,67	53.202,43	94.289,70	116.743,54	0,00
PRAGELATO	TO	0,00	30.581,43	0,00	-55.128,10	30.581,43
PRALI	TO	0,00	9.561,23	0,00	-45.711,17	9.561,23
PRALORMO	TO	110.044,46	25.808,44	37.030,77	47.205,25	0,00






	1	2	3	4	5	
PRAMOLLO	TO	85.538,74	21.891,63	29.448,33	34.198,78	0,00
PRAROSTINO	TO	276.160,51	59.200,02	100.012,89	116.947,61	0,00
PRASCORSANO	TO	169.655,08	38.245,05	60.637,97	70.772,06	0,00
PRATIGLIONE	TO	144.469,16	33.570,51	51.412,65	59.486,00	0,00
QUAGLIUZZO	TO	84.018,18	18.222,58	30.481,00	35.314,61	0,00
QUASSOLO	TO	141.620,05	29.039,58	50.688,95	61.891,52	0,00
QUINCINETTO	TO	180.357,78	38.873,41	63.661,33	77.823,04	0,00
REANO	TO	137.785,38	38.295,52	46.129,24	53.360,62	0,00
RIBORDONE	TO	0,00	4.787,31	0,00	-15.506,40	4.787,31
RIVALBA	TO	141.069,02	36.963,51	48.297,65	55.807,86	0,00
RIVALTA DI TORINO	TO	1.750.353,04	118.667,97	752.945,41	878.739,66	0,00
RIVA PRESSO CHIERI	TO	297.482,60	26.864,19	125.620,64	144.997,77	0,00
RIVARA	TO	607.031,40	114.022,00	225.422,33	267.587,07	0,00
RIVAROLO CANAVESE	TO	837.519,62	155.744,39	315.167,97	366.607,27	0,00
RIVAROSSA	TO	108.082,66	24.327,66	38.836,45	44.918,55	0,00
RIVOLI	TO	3.219.705,00	682.011,68	1.172.653,71	1.365.039,61	0,00
ROBASSOMERO	TO	500.130,81	55.316,87	202.915,96	241.897,97	0,00
ROCCA CANAVESE	TO	208.320,25	49.773,12	70.966,16	87.580,96	0,00
ROLETO	TO	476.941,41	66.618,14	190.790,73	219.532,54	0,00
ROMANO CANAVESE	TO	387.753,32	84.045,93	137.873,56	165.833,83	0,00
RONCO CANAVESE	TO	42.404,81	23.862,37	8.416,55	10.125,89	0,00
RONDISSONE	TO	298.239,11	47.565,44	117.087,17	133.586,50	0,00
RORA'	TO	70.797,56	17.921,05	24.519,71	28.356,79	0,00
ROSTA	TO	404.766,41	39.160,94	167.487,65	198.117,82	0,00
ROURE	TO	84.437,29	32.998,20	23.873,42	27.565,67	0,00
RUBIANA	TO	0,00	21.322,75	0,00	-61.153,64	21.322,75
RUEGLIO	TO	181.302,68	44.617,52	60.851,32	75.833,84	0,00
SALASSA	TO	205.819,42	37.473,28	77.967,22	90.378,93	0,00
SALBERTRAND	TO	38.856,60	18.161,54	9.287,66	11.407,40	0,00
SALERANO CANAVESE	TO	123.409,49	27.129,17	44.644,14	51.636,18	0,00
SALZA DI PINEROLO	TO	33.468,49	8.425,58	11.467,33	13.575,58	0,00
SAMONE	TO	186.587,68	48.435,18	64.027,39	74.125,11	0,00
SAN BENIGNO CANAVESE	TO	276.847,91	72.369,63	93.177,68	111.300,60	0,00






	1	2	3	4	5	
SAN CARLO CANAVESE	TO	349.204,77	71.533,82	126.411,92	151.259,03	0,00
SAN COLOMBANO BELMONTE	TO	123.987,85	25.263,24	45.707,16	53.017,45	0,00
SAN DIDERO	TO	181.222,79	34.740,78	66.199,67	80.282,34	0,00
SAN FRANCESCO AL CAMPO	TO	555.392,50	115.381,56	204.456,43	235.554,51	0,00
SANGANO	TO	413.700,89	82.575,99	153.395,37	177.729,53	0,00
SAN GERMANO CHISONE	TO	431.145,81	92.058,01	156.226,05	182.861,75	0,00
SAN GILLIO	TO	530.453,53	94.092,02	200.154,80	236.206,71	0,00
SAN GIORGIO CANAVESE	TO	288.242,97	60.372,67	105.554,48	122.315,82	0,00
SAN GIORIO DI SUSA	TO	271.551,66	50.215,43	102.913,59	118.422,63	0,00
SAN GIUSTO CANAVESE	TO	410.377,81	89.112,91	149.751,31	171.513,59	0,00
SAN MARTINO CANAVESE	TO	161.164,12	38.525,53	56.611,50	66.027,09	0,00
SAN MAURIZIO CANAVESE	TO	518.778,11	90.900,50	194.413,29	233.464,31	0,00
SAN MAURO TORINESE	TO	1.672.750,48	278.572,85	641.431,23	752.746,40	0,00
SAN PIETRO VAL LEMINA	TO	179.636,50	51.287,52	58.584,53	69.764,45	0,00
SAN PONSO	TO	71.175,27	12.910,91	26.589,99	31.674,37	0,00
SAN RAFFAELE CIMENA	TO	271.226,07	49.055,59	100.815,37	121.355,11	0,00
SAN SEBASTIANO DA PO	TO	250.708,83	51.932,31	90.326,46	108.450,06	0,00
SAN SECONDO DI PINEROLO	TO	637.156,80	115.849,76	238.260,35	283.046,69	0,00
SANT'AMBROGIO DI TORINO	TO	883.438,14	184.729,82	324.265,38	374.442,94	0,00
SANT'ANTONINO DI SUSA	TO	616.442,17	147.347,91	217.341,68	251.752,58	0,00
SANTENA	TO	1.324.420,62	235.286,71	498.060,99	591.072,92	0,00
SAUZE DI CESANA	TO	0,00	8.701,06	0,00	-29.630,24	8.701,06
SAUZE D'OULX	TO	0,00	21.367,26	0,00	-376.990,01	21.367,26
SCALENGHE	TO	289.977,71	58.562,71	107.421,68	123.993,32	0,00
SCARMAGNO	TO	720.197,82	108.169,31	276.564,07	335.464,44	0,00
SCIOLZE	TO	152.345,79	35.670,82	50.961,52	65.713,44	0,00
SESTRIERE	TO	118.818,28	70.027,46	28.537,79	20.253,03	0,00
SETTIMO ROTTARO	TO	97.508,85	22.906,20	34.611,79	39.990,86	0,00
SETTIMO TORINESE	TO	7.454.459,90	1.152.707,40	2.924.025,49	3.377.727,00	0,00
SETTIMO VITTORE	TO	366.233,66	78.074,99	127.774,58	160.384,09	0,00
SPARONE	TO	145.448,49	37.397,18	49.718,94	58.332,36	0,00
STRAMBINELLO	TO	84.061,17	16.129,92	31.234,36	36.696,90	0,00
STRAMBINO	TO	139.115,71	57.414,91	38.191,95	43.508,85	0,00



	1	2	3	4	5	
SUSA	TO	556.732,61	150.835,46	187.307,79	218.589,36	0,00
TAVAGNASCO	TO	241.066,17	47.945,48	71.627,01	121.493,68	0,00
TORINO	TO	122.958.370,86	21.161.772,92	47.278.121,01	54.518.476,93	0,00
TORRAZZA PIEMONTE	TO	400.273,03	68.820,66	148.098,76	183.353,61	0,00
TORRE CANAVESE	TO	122.694,23	23.696,91	45.175,67	53.821,65	0,00
TORRE PELLICE	TO	623.406,58	159.674,08	212.907,17	250.825,32	0,00
TRANA	TO	237.981,87	47.247,62	88.361,77	102.372,48	0,00
TRAUSELLA	TO	51.040,64	12.736,20	17.744,57	20.559,87	0,00
TRAVERSELLA	TO	142.586,92	33.037,82	50.738,48	58.810,62	0,00
TRAVES	TO	90.906,76	23.263,69	30.421,06	37.222,01	0,00
TROFARELLO	TO	945.608,28	161.607,47	361.092,13	422.908,68	0,00
USSEAX	TO	43.470,21	12.309,20	14.819,27	16.341,74	0,00
USSEGLIO	TO	11.434,61	7.490,64	1.963,70	1.980,27	0,00
VAIE	TO	315.866,64	59.036,42	116.011,16	140.819,06	0,00
VAL DELLA TORRE	TO	295.065,98	63.026,84	103.712,23	128.326,91	0,00
VALLO TORINESE	TO	155.213,71	34.201,37	56.093,70	64.918,64	0,00
VALGIOIE	TO	68.427,96	21.172,68	21.931,21	25.324,07	0,00
VALPERGA	TO	452.921,45	73.554,49	173.102,96	206.264,00	0,00
VALPRATO SOANA	TO	91.725,92	24.651,52	31.199,84	35.874,56	0,00
VARISELLA	TO	164.612,00	36.841,61	57.478,45	70.291,94	0,00
VAUDA CANAVESE	TO	145.867,96	33.080,40	52.641,51	60.146,05	0,00
VENARIA REALE	TO	4.273.556,11	759.479,33	1.628.908,48	1.885.168,30	0,00
VENAUS	TO	447.193,40	49.574,52	188.557,06	209.061,82	0,00
VEROLENGO	TO	278.480,76	87.272,03	85.513,51	105.695,22	0,00
VERRUA SAVOIA	TO	189.759,19	44.497,03	67.394,33	77.867,83	0,00
VESTIGNE'	TO	120.800,90	35.074,55	39.724,97	46.001,38	0,00
VIALFRE'	TO	80.191,37	15.910,12	29.829,07	34.452,18	0,00
VICO CANAVESE	TO	160.460,55	40.444,70	54.858,96	65.156,89	0,00
VIDRACCO	TO	119.019,97	25.477,02	42.470,25	51.072,70	0,00
VIGONE	TO	258.500,54	63.117,24	91.062,43	104.320,87	0,00
VILLAFRANCA PIEMONTE	TO	924.253,50	182.829,76	343.950,88	397.472,86	0,00
VILLANOVA CANAVESE	TO	175.680,52	26.064,74	65.664,04	83.951,73	0,00
VILLARBASSE	TO	201.324,03	42.720,58	73.106,80	85.496,65	0,00



		1	2	3	4	5
VILLAR DORA	TO	325.472,33	75.400,77	115.989,15	134.082,42	0,00
VILLAREGGIA	TO	124.271,21	29.099,81	44.161,89	51.009,51	0,00
VILLAR FOCCHIARDO	TO	252.819,16	67.372,84	86.081,17	99.365,15	0,00
VILLAR PELLICE	TO	287.859,99	65.633,48	103.097,82	119.128,69	0,00
VILLAR PEROSA	TO	719.422,04	148.472,06	261.768,60	309.181,39	0,00
VILLASTELLONE	TO	510.873,72	92.847,37	181.236,34	236.790,00	0,00
VINOVO	TO	16.139,34	0,00	6.934,44	9.204,91	0,00
VIRLE PIEMONTE	TO	153.727,56	34.279,67	55.367,14	64.080,75	0,00
VISCHE	TO	196.181,35	46.938,62	69.220,09	80.022,64	0,00
VISTRORIO	TO	146.426,88	34.468,86	51.623,91	60.334,11	0,00
VIU'	TO	45.647,81	32.279,98	6.219,55	7.148,28	0,00
VOLPIANO	TO	1.392.792,73	149.710,67	574.888,86	668.193,20	0,00
VOLVERA	TO	682.682,46	94.488,71	270.107,54	318.086,20	0,00
ALAGNA VALSESIA	VC	0,00	9.807,72	0,00	-90.158,80	9.807,72
ALBANO VERCELLESE	VC	65.762,14	15.698,00	23.329,92	26.734,22	0,00
ALICE CASTELLO	VC	195.510,96	43.767,08	67.616,48	84.127,40	0,00
ARBORIO	VC	83.558,91	12.336,95	33.147,17	38.074,79	0,00
ASIGLIANO VERCELLESE	VC	0,00	16.041,58	0,00	-19.270,23	16.041,58
BALMUCCIA	VC	37.730,77	8.603,10	13.538,48	15.589,18	0,00
BALOCCO	VC	250.958,94	14.857,54	96.149,56	139.951,84	0,00
BIANZE'	VC	51.394,01	24.931,84	12.974,59	13.487,58	0,00
BOCCIOLETO	VC	88.295,41	22.821,95	30.357,51	35.115,94	0,00
BORGO D'ALE	VC	0,00	13.812,57	0,00	-42.055,47	13.812,57
BORGOSIESIA	VC	678.982,22	176.007,17	230.318,15	272.656,90	0,00
BORGO VERCELLI	VC	153.425,89	28.420,47	54.372,19	70.633,23	0,00
BREIA	VC	43.565,23	12.031,38	14.621,27	16.912,57	0,00
BURONZO	VC	61.298,34	14.770,31	18.565,50	27.962,53	0,00
CAMPERTOGNO	VC	0,00	7.616,06	0,00	-33.455,16	7.616,06
CARCOFORO	VC	14.519,54	5.229,33	4.329,64	4.960,57	0,00
CARESANA	VC	34.708,19	17.601,85	5.554,38	11.551,97	0,00
CARESANABLOT	VC	233.988,85	281,61	106.407,81	127.299,43	0,00
CARISIO	VC	93.226,65	0,00	43.162,13	50.064,52	0,00
CASANOVA ELVO	VC	0,00	5.761,26	0,00	-19.856,35	5.761,26




	1	2	3	4	5	
CELLIO	VC	138.880,99	40.894,20	45.439,04	52.547,76	0,00
CERVATTO	VC	0,00	821,60	0,00	-11.214,73	821,60
CIGLIANO	VC	223.010,81	53.069,34	79.016,44	90.925,03	0,00
CIVIASCO	VC	75.331,79	19.275,99	25.937,80	30.118,01	0,00
COLLOBIANO	VC	3.748,39	3.119,03	267,40	361,95	0,00
COSTANZANA	VC	0,00	11.350,23	0,00	-83.616,91	11.350,23
CRAVAGLIANA	VC	87.244,65	21.289,34	30.302,11	35.653,20	0,00
CRESCENTINO	VC	443.092,21	126.583,57	144.133,50	172.375,14	0,00
CROVA	VC	53.178,89	7.438,14	21.338,67	24.402,08	0,00
DESANA	VC	17.069,79	15.684,08	0,00	1.385,71	0,00
FOBELLO	VC	0,00	3.296,45	0,00	-27.061,34	3.296,45
FONTANETTO PO	VC	0,00	23.594,41	0,00	-25.403,05	23.594,41
FORMIGLIANA	VC	47.002,23	2.048,05	20.972,16	23.982,02	0,00
GATTINARA	VC	678.675,75	153.419,51	239.852,15	285.404,09	0,00
GHISLARENCO	VC	158.276,91	31.616,96	58.903,43	67.756,52	0,00
GREGGIO	VC	95.965,74	13.504,73	38.387,89	44.073,11	0,00
GUARDABOSONE	VC	120.245,39	26.369,89	43.648,16	50.227,34	0,00
LAMPORO	VC	71.091,65	22.632,42	22.496,77	25.962,45	0,00
LENTA	VC	141.944,44	29.674,68	50.752,61	61.517,15	0,00
LIGNANA	VC	36.198,77	13.012,13	10.750,56	12.436,08	0,00
LIVORNO FERRARIS	VC	126.197,41	39.617,64	37.015,41	49.564,35	0,00
LOZZOLO	VC	201.501,05	41.096,93	71.987,45	88.416,66	0,00
MOLLIA	VC	0,00	5.273,11	0,00	-13.963,92	5.273,11
MONCRIVELLO	VC	173.317,77	33.244,20	65.132,20	74.941,37	0,00
MOTTA DE' CONTI	VC	167.184,12	38.703,96	59.620,41	68.859,75	0,00
OLCENENGO	VC	12.091,65	14.536,65	0,00	-2.445,00	2.445,00
OLDENICO	VC	63.757,53	16.281,93	22.009,31	25.466,29	0,00
PALAZZOLO VERCELLESE	VC	128.162,31	31.534,33	44.755,81	51.872,17	0,00
PERTENGO	VC	13.722,32	7.340,01	3.005,75	3.376,56	0,00
PEZZANA	VC	73.016,23	23.849,59	22.983,26	26.183,38	0,00
PILA	VC	0,00	3.980,47	0,00	-26.488,13	3.980,47
PIODE	VC	0,00	5.423,13	0,00	-24.334,53	5.423,13
POSTUA	VC	125.423,57	30.301,98	44.069,85	51.051,74	0,00



	1	2	3	4	5	
PRAROLO	VC	110.626,49	3.320,82	50.687,34	56.618,33	0,00
QUARONA	VC	676.914,52	134.712,35	248.689,30	293.512,88	0,00
QUINTO VERCELLESE	VC	0,00	5.467,16	0,00	-22.797,65	5.467,16
RASSA	VC	33.413,78	10.099,55	10.809,76	12.504,47	0,00
RIMA SAN GIUSEPPE	VC	1.265,04	2.924,92	0,00	-1.659,88	1.659,88
RIMASCO	VC	46.703,11	11.136,81	16.211,54	19.354,76	0,00
RIMELLA	VC	42.300,11	11.964,35	13.887,25	16.448,51	0,00
RIVA VALDOBBIÀ	VC	0,00	13.302,72	0,00	-21.451,93	13.302,72
RIVE	VC	23.372,78	13.313,34	4.617,04	5.442,40	0,00
ROASIO	VC	263.550,73	65.507,09	92.091,34	105.952,31	0,00
RONSECCO	VC	0,00	0,00	0,00	-159.315,95	0,00
ROSSA	VC	52.524,43	12.785,79	18.411,17	21.327,48	0,00
ROVAENDA	VC	23.477,68	10.727,25	3.258,62	9.491,81	0,00
SABBIA	VC	30.174,77	8.881,99	9.867,73	11.425,05	0,00
SALASCO	VC	13.271,07	8.984,91	1.990,97	2.295,19	0,00
SALI VERCELLESE	VC	0,00	0,00	0,00	-38.419,54	0,00
SALUGGIA	VC	151.363,38	48.553,78	44.653,63	58.155,97	0,00
SAN GERMANO VERCELLESE	VC	122.945,71	47.467,97	35.052,67	40.425,07	0,00
SAN GIACOMO VERCELLESE	VC	59.682,70	10.108,31	23.041,62	26.532,77	0,00
SANTHIA'	VC	243.809,57	66.501,62	80.437,68	96.870,27	0,00
SCOPA	VC	0,00	11.776,30	0,00	-17.108,68	11.776,30
SCOPELLO	VC	0,00	10.106,34	0,00	-217.658,96	10.106,34
SERRAVALLE SESIA	VC	617.078,41	128.453,33	226.747,98	261.877,10	0,00
STROPPIANA	VC	51.823,05	18.133,55	13.149,69	20.539,81	0,00
TRICERRO	VC	101.124,62	17.633,12	38.467,03	45.024,48	0,00
TRINO	VC	293.451,33	85.202,32	94.201,34	114.047,66	0,00
TRONZANO VERCELLESE	VC	167.735,87	62.100,29	49.202,20	56.433,38	0,00
VALDUGGIA	VC	352.987,81	75.537,42	128.974,81	148.475,59	0,00
VARALLO	VC	777.841,15	211.165,05	259.382,35	307.293,75	0,00
VERCELLI	VC	2.672.015,54	783.988,17	876.671,42	1.011.355,95	0,00
VILLARBOIT	VC	0,00	9.154,09	0,00	-15.821,07	9.154,09
VILLATA	VC	130.630,41	41.848,63	40.650,19	48.131,59	0,00
VOCCA	VC	42.845,02	11.535,06	14.517,43	16.792,53	0,00



	1	2	3	4	5	
AILOCHE	BI	116.780,98	25.325,79	42.324,95	49.130,24	0,00
ANDORNO MICCA	BI	533.815,86	120.240,37	188.627,83	224.947,66	0,00
BENNA	BI	330.815,55	44.932,74	129.912,76	155.970,06	0,00
BIELLA	BI	3.384.290,77	1.014.958,33	1.098.280,84	1.271.051,60	0,00
BIOGLIO	BI	237.657,76	53.684,13	84.724,76	99.248,87	0,00
BORRIANA	BI	156.939,90	30.801,65	58.297,14	67.841,11	0,00
BRUSNENGO	BI	332.872,29	69.144,28	122.827,84	140.900,17	0,00
CALLABIANA	BI	61.223,39	13.067,16	21.993,32	26.162,92	0,00
CAMANDONA	BI	117.957,62	28.608,39	41.413,90	47.935,34	0,00
CAMBURZANO	BI	321.263,15	56.742,63	122.541,79	141.978,73	0,00
CAMPIGLIA CERVO	BI	7.264,20	8.105,45	0,00	-841,25	841,25
CANDELO	BI	565.450,28	132.228,66	201.399,01	231.822,60	0,00
CAPRILE	BI	87.311,03	20.075,48	31.078,51	36.157,04	0,00
CASAPINTA	BI	132.939,95	29.209,14	48.006,15	55.724,66	0,00
CASTELLETO CERVO	BI	183.658,20	29.792,33	70.279,73	83.586,14	0,00
CAVAGLIA'	BI	351.697,00	65.082,00	131.037,52	155.577,48	0,00
CERRETO CASTELLO	BI	283.190,69	30.636,28	118.037,72	134.516,69	0,00
CERRIONE	BI	433.252,23	62.644,95	172.395,06	198.212,21	0,00
COGGIOLA	BI	453.043,79	105.125,80	160.595,57	187.322,42	0,00
COSSATO	BI	1.514.300,38	334.939,71	540.028,10	639.332,57	0,00
CREVACUORE	BI	389.964,15	88.669,33	133.667,33	167.627,50	0,00
CROSA	BI	113.944,05	24.106,22	41.579,00	48.258,83	0,00
CURINO	BI	184.351,02	40.571,13	66.639,35	77.140,53	0,00
DONATO	BI	181.964,30	45.767,31	62.675,77	73.521,22	0,00
DORZANO	BI	119.998,52	19.764,97	46.527,99	53.705,56	0,00
GAGLIANICO	BI	789.737,16	103.906,11	315.467,31	370.363,74	0,00
GIFLENGA	BI	50.194,99	6.595,22	20.334,32	23.265,45	0,00
GRAGLIA	BI	185.831,95	54.170,72	58.535,16	73.126,07	0,00
LESSONA	BI	534.692,25	89.778,20	206.933,27	237.980,77	0,00
MAGNANO	BI	74.027,79	19.542,99	24.353,36	30.131,44	0,00
MASSAZZA	BI	56.452,03	0,00	25.330,58	31.121,46	0,00
MASSERANO	BI	378.526,90	60.355,72	147.358,54	170.812,64	0,00
MEZZANA MORTIGLIENGO	BI	169.981,74	40.103,75	59.926,24	69.951,75	0,00



	1	2	3	4	5	
MIAGLIANO	BI	173.495,66	34.765,23	63.731,36	74.999,07	0,00
MONGRANDO	BI	513.850,40	105.483,73	189.413,87	218.952,80	0,00
MOSSO	BI	312.343,43	67.717,54	113.473,47	131.152,42	0,00
MOTTALCIATA	BI	190.415,04	27.857,81	75.867,59	86.689,64	0,00
MUZZANO	BI	120.351,90	29.664,23	42.065,31	48.622,36	0,00
NETRO	BI	199.133,54	50.840,32	68.735,95	79.557,28	0,00
OCCHIEPPO INFERIORE	BI	393.515,96	85.429,80	142.894,74	165.191,42	0,00
OCCHIEPPO SUPERIORE	BI	374.598,00	78.993,63	133.290,31	162.314,07	0,00
PETTINENGO	BI	336.560,80	71.871,93	120.313,01	144.375,86	0,00
PIATTO	BI	144.841,31	29.513,38	53.456,45	61.871,48	0,00
PIEDICAVALLO	BI	37.338,54	11.906,26	6.363,83	19.068,45	0,00
POLLONE	BI	226.845,70	52.891,22	78.839,88	95.114,61	0,00
PONDERANO	BI	201.635,17	48.934,57	69.045,51	83.655,09	0,00
PORTULA	BI	334.115,91	78.239,45	118.648,12	137.228,34	0,00
PRALUNGO	BI	443.045,72	103.586,72	154.926,60	184.532,40	0,00
PRAY	BI	505.332,64	103.275,66	181.259,96	220.797,03	0,00
QUAREGNA	BI	260.051,92	34.774,35	103.362,18	121.915,38	0,00
QUITTENGO	BI	34.410,66	13.084,22	9.886,78	11.439,66	0,00
RONCO BIELLESE	BI	212.646,83	64.730,44	66.730,14	81.186,24	0,00
ROPOLO	BI	161.348,42	35.472,50	58.407,63	67.468,29	0,00
ROSAZZA	BI	0,00	4.743,27	0,00	-15.106,82	4.743,27
SAGLIANO MICCA	BI	154.505,05	38.064,98	51.559,89	64.880,18	0,00
SALA BIELLESE	BI	147.804,61	36.131,30	51.770,94	59.902,37	0,00
SALUSSOLA	BI	199.034,04	49.094,47	67.057,73	82.881,84	0,00
SANDIGLIANO	BI	604.304,52	66.899,94	249.876,18	287.528,41	0,00
SAN PAOLO CERVO	BI	17.989,54	8.250,05	4.391,30	5.348,18	0,00
SELVE MARCONE	BI	30.874,21	7.775,67	10.686,20	12.412,34	0,00
SOPRANA	BI	210.510,61	47.746,91	75.398,15	87.365,55	0,00
SORDEVOLO	BI	191.268,50	49.362,59	64.956,10	76.949,81	0,00
SOSTEGNO	BI	201.782,73	45.645,05	72.097,06	84.040,62	0,00
STRONA	BI	244.715,40	43.349,10	93.419,42	107.946,87	0,00
TAVIGLIANO	BI	144.973,85	37.631,31	49.588,53	57.754,02	0,00
TERNENGO	BI	98.471,55	20.897,58	35.952,99	41.620,98	0,00





		1	2	3	4	5
TOLLEGNO	BI	510.185,25	102.911,81	186.181,80	221.091,64	0,00
TORRAZZO	BI	52.732,76	14.443,47	17.778,13	20.511,16	0,00
TRIVERO	BI	650.602,59	133.877,32	236.314,57	280.410,70	0,00
VALDENGO	BI	329.710,89	56.191,33	126.846,11	146.673,44	0,00
VALLANZENGO	BI	96.216,51	20.586,51	35.042,73	40.587,27	0,00
VALLE MOSSO	BI	820.903,08	139.956,32	313.418,08	367.528,68	0,00
VALLE SAN NICOLAO	BI	266.742,11	58.345,37	96.594,71	111.802,03	0,00
VEGLIO	BI	127.506,97	29.295,08	45.508,47	52.703,41	0,00
VERRONE	BI	835.411,99	99.506,45	328.114,07	407.791,47	0,00
VIGLIANO BIELLESE	BI	632.126,52	106.916,39	240.659,29	284.550,84	0,00
VILLA DEL BOSCO	BI	109.971,97	25.288,51	39.169,89	45.513,57	0,00
VILLANOVA BIELLESE	BI	41.736,20	8.057,51	15.867,04	17.811,64	0,00
VIVERONE	BI	192.523,28	41.357,55	67.721,75	83.443,98	0,00
ZIMONE	BI	164.112,14	36.771,84	58.951,13	68.389,17	0,00
ZUBIENA	BI	210.567,96	50.971,13	73.742,02	85.854,81	0,00
ZUMAGLIA	BI	199.385,22	45.017,45	71.601,46	82.766,30	0,00
ANTRONA SCHIERANCO	VB	110.238,30	23.530,89	36.246,58	50.460,84	0,00
ANZOLA D'OSSOLA	VB	161.666,56	33.129,71	59.557,64	68.979,22	0,00
ARIZZANO	VB	213.433,39	60.731,28	70.822,17	81.879,95	0,00
AROLA	VB	74.397,00	20.655,88	24.857,82	28.883,29	0,00
AURANO	VB	14.381,88	7.510,95	3.171,40	3.699,53	0,00
BACENO	VB	232.969,15	45.215,59	87.604,42	100.149,15	0,00
BANNIO ANZINO	VB	125.236,67	34.151,87	41.238,19	49.846,62	0,00
BAVENO	VB	465.698,19	138.561,90	151.951,12	175.185,16	0,00
BEE	VB	85.576,48	29.426,56	26.085,58	30.064,34	0,00
BELGIRATE	VB	0,00	4.964,64	0,00	-7.991,79	4.964,64
BEURA-CARDEZZA	VB	370.323,44	71.047,48	137.593,43	161.682,52	0,00
BOGNANCO	VB	112.120,87	21.267,52	42.477,90	48.375,45	0,00
BROVELLO-CARPUGNINO	VB	21.406,91	15.775,77	2.716,30	2.914,84	0,00
CALASCA-CASTIGLIONE	VB	228.604,35	52.711,55	81.496,09	94.396,72	0,00
CAMBIASCA	VB	261.772,50	67.633,75	89.429,10	104.709,65	0,00
CANNERO RIVIERA	VB	82.836,79	44.782,20	16.661,13	21.393,46	0,00
CANNOBIO	VB	393.584,39	140.994,01	114.604,22	137.986,15	0,00







	1	2	3	4	5
CAPREZZO	VB	23.512,37	6.606,28	7.673,03	0,00
CASALE CORTE CERRO	VB	556.039,74	205.280,58	236.886,27	0,00
CAVAGLIO-SPOCCIA	VB	113.133,12	39.873,66	46.174,69	0,00
CEPPO MORELLI	VB	96.296,33	32.205,50	40.513,77	0,00
CESARA	VB	138.259,46	48.762,41	56.741,51	0,00
COSSOGNO	VB	114.062,59	38.247,53	45.708,14	0,00
CRAVEGGIA	VB	9.659,15	27.260,58	-17.601,43	17.601,43
CREVOLADOSSOLA	VB	455.497,49	164.550,31	197.610,62	0,00
CRODO	VB	72.009,45	22.404,33	27.831,60	0,00
CURSOLO-ORASSO	VB	52.982,30	17.719,52	20.660,43	0,00
DOMODOSSOLA	VB	1.925.838,50	658.652,45	773.838,75	0,00
DRUOGNO	VB	120.871,95	34.422,70	45.241,40	0,00
FALMENTA	VB	74.163,93	25.047,82	29.008,00	0,00
FORMAZZA	VB	87.343,99	32.582,51	37.250,55	0,00
GERMAGNO	VB	57.490,26	20.099,12	23.254,85	0,00
GHIFFA	VB	280.279,51	90.188,87	106.087,79	0,00
GIGNESE	VB	0,00	0,00	-234.396,64	0,00
GRAVELLONA TOCE	VB	950.425,99	359.317,39	417.622,35	0,00
GURRO	VB	123.050,05	42.834,67	49.768,34	0,00
INTRAGNA	VB	27.210,81	8.811,81	10.205,52	0,00
LOREGLIA	VB	117.079,24	42.252,64	48.872,72	0,00
MACUGNAGA	VB	0,00	0,00	-108.550,99	24.453,10
MADONNA DEL SASSO	VB	68.432,13	21.436,24	25.055,68	0,00
MALESCO	VB	187.735,66	59.050,09	67.857,44	0,00
MASERA	VB	220.846,96	80.733,38	93.417,60	0,00
MASSIOLA	VB	68.098,19	24.276,36	28.277,04	0,00
MERGOZZO	VB	343.197,08	122.647,55	140.921,00	0,00
MIAZZINA	VB	88.695,60	29.738,02	34.495,66	0,00
MONTECRESTESE	VB	277.982,22	101.281,01	118.404,13	0,00
MONTESCHENO	VB	152.255,08	53.380,35	61.943,90	0,00
NONIO	VB	214.268,33	76.152,13	89.165,26	0,00
OGGEBBIO	VB	152.304,74	49.109,97	56.876,74	0,00
OMEGNA	VB	1.917.940,22	698.328,92	817.600,11	0,00




		1	2	3	4	5
ORNAVASSO	VB	647.380,70	120.957,87	242.326,82	284.096,01	0,00
PALLANZENO	VB	311.592,81	64.122,70	114.649,45	132.820,66	0,00
PIEDIMULERA	VB	529.720,51	79.825,74	209.829,23	240.065,54	0,00
PIEVE VERGONTE	VB	695.771,62	119.307,20	257.697,29	318.767,13	0,00
PREMENO	VB	47.002,86	26.473,80	8.697,72	11.831,34	0,00
PREMIA	VB	109.142,35	25.522,30	37.847,17	45.772,88	0,00
PREMOSELLO-CHIOVENDA	VB	359.328,77	98.293,83	121.465,49	139.569,45	0,00
QUARNA SOPRA	VB	74.595,80	19.500,75	25.606,80	29.488,25	0,00
QUARNA SOTTO	VB	104.778,57	27.865,84	35.713,00	41.199,74	0,00
RE	VB	218.164,09	50.339,82	77.366,82	90.457,45	0,00
SAN BERNARDINO VERBANO	VB	291.269,28	60.466,56	106.975,29	123.827,43	0,00
SANTA MARIA MAGGIORE	VB	0,00	24.996,64	0,00	-210.354,25	24.996,64
SEPPIANA	VB	86.383,20	17.306,42	31.612,74	37.464,03	0,00
STRESA	VB	0,00	61.213,55	0,00	-98.290,69	61.213,55
TOCENO	VB	102.806,88	36.605,48	30.602,42	35.598,98	0,00
TRAREGO VIGGIONA	VB	57.732,31	26.740,39	14.400,51	16.591,41	0,00
TRASQUERA	VB	74.564,14	16.009,08	27.124,64	31.430,41	0,00
TRONTANO	VB	321.911,79	62.356,53	120.299,85	139.255,42	0,00
VALSTRONA	VB	325.828,85	74.330,83	115.623,30	135.874,72	0,00
VANZONE CON SAN CARLO	VB	121.160,88	30.489,86	40.936,82	49.734,21	0,00
VARZO	VB	300.412,80	85.042,77	97.380,66	117.989,37	0,00
VERBANIA	VB	3.332.459,16	777.092,50	1.182.275,05	1.373.091,61	0,00
VIGANELLA	VB	73.898,61	16.568,37	26.586,04	30.744,20	0,00
VIGNONE	VB	194.179,93	47.621,30	67.387,80	79.170,83	0,00
VILLADOSSOLA	VB	656.393,39	122.224,93	244.648,78	289.519,67	0,00
VILLETTE	VB	65.774,92	16.557,04	22.823,00	26.394,88	0,00
VOGOGNA	VB	462.820,36	90.852,35	172.241,24	199.726,77	0,00
ADRARA SAN MARTINO	BG	439.001,57	87.204,19	160.694,81	191.102,58	0,00
ADRARA SAN ROCCO	BG	165.736,23	39.952,36	58.318,28	67.465,59	0,00
ALBANO SANT'ALESSANDRO	BG	1.036.145,16	183.392,50	394.972,26	457.780,41	0,00
ALBINO	BG	1.405.109,90	339.509,15	487.599,53	578.001,22	0,00
ALGUA	BG	134.420,37	35.639,48	45.178,43	53.602,46	0,00
ALME'	BG	412.605,40	83.095,22	152.654,73	176.855,44	0,00



		1	2	3	4	5
ALMENNO SAN BARTOLOMEO	BG	397.857,34	77.591,79	134.878,00	185.387,55	0,00
ALMENNO SAN SALVATORE	BG	408.283,18	114.824,20	136.154,81	157.304,17	0,00
ALZANO LOMBARDO	BG	1.592.084,10	338.235,10	575.686,16	678.162,84	0,00
AMBIVERE	BG	438.161,87	82.284,33	165.144,57	190.732,98	0,00
ANTEGNATE	BG	496.602,39	68.509,69	198.991,47	229.101,23	0,00
ARCENE	BG	797.926,50	163.820,01	293.866,98	340.239,51	0,00
ARDESIO	BG	654.638,16	149.414,45	228.421,77	276.801,93	0,00
ARZAGO D'ADDA	BG	406.029,68	77.841,30	152.371,24	175.817,14	0,00
AVERARA	BG	71.309,31	17.210,76	25.136,24	28.962,31	0,00
AVIATICO	BG	0,00	7.227,48	0,00	-118.137,70	7.227,48
AZZANO SAN PAOLO	BG	571.083,46	110.380,78	215.235,33	245.467,34	0,00
AZZONE	BG	170.165,66	37.839,49	60.789,43	71.536,74	0,00
BAGNATICA	BG	1.571.816,69	165.546,57	649.438,14	756.831,98	0,00
BARBATA	BG	180.055,41	28.298,01	70.415,78	81.341,62	0,00
BARIANO	BG	633.409,52	123.537,07	233.664,49	276.207,96	0,00
BARZANA	BG	349.676,72	65.360,21	132.202,50	152.114,01	0,00
BEDULITA	BG	162.575,00	35.390,75	58.984,69	68.199,56	0,00
BERBENNO	BG	366.887,17	90.359,60	125.168,38	151.359,19	0,00
BERGAMO	BG	11.193.523,16	3.409.847,14	3.603.170,67	4.180.505,35	0,00
BERZO SAN FERMO	BG	262.503,69	61.971,62	92.887,83	107.644,25	0,00
BIANZANO	BG	37.908,74	16.479,94	9.938,48	11.490,31	0,00
BLELLO	BG	41.798,10	9.202,25	14.675,55	17.920,30	0,00
BOLGARE	BG	771.551,46	153.375,02	286.262,30	331.914,14	0,00
BOLTIERE	BG	486.448,43	98.515,97	180.059,61	207.872,84	0,00
BONATE SOPRA	BG	664.987,97	141.837,19	238.983,22	284.167,57	0,00
BONATE SOTTO	BG	596.627,08	141.505,42	211.277,78	243.843,88	0,00
BORGO DI TERZO	BG	310.482,01	63.736,44	114.075,84	132.669,73	0,00
BOSSICO	BG	230.418,62	57.021,09	80.362,66	93.034,87	0,00
BOTTANUOCO	BG	650.519,45	123.264,78	244.477,77	282.776,91	0,00
BRACCA	BG	146.137,49	37.842,75	50.248,75	58.045,99	0,00
BRANZI	BG	102.077,87	37.373,90	29.733,32	34.970,65	0,00
BREMBATE	BG	797.455,00	159.082,71	288.140,83	350.231,47	0,00
BREMBATE DI SOPRA	BG	329.002,78	133.244,11	87.132,90	108.625,78	0,00




		1	2	3	4	5
BREMBILLA	BG	729.925,34	145.682,31	270.670,97	313.572,07	0,00
BRIGNANO GERA D'ADDA	BG	473.691,16	89.495,13	177.903,29	206.292,73	0,00
BRUMANO	BG	9.078,82	6.351,34	1.287,44	1.440,04	0,00
BRUSAPORTO	BG	289.333,85	67.277,22	99.780,55	122.276,08	0,00
CALCINATE	BG	831.754,89	39.162,51	343.517,27	449.075,11	0,00
CALCIO	BG	321.855,85	96.180,82	104.764,58	120.910,46	0,00
CALUSCO D'ADDA	BG	793.914,75	141.742,22	285.497,50	366.675,03	0,00
CALVENZANO	BG	568.795,17	115.743,06	206.822,23	246.229,89	0,00
CAMERATA CORNELLO	BG	166.855,87	41.029,74	58.094,20	67.731,93	0,00
CANONICA D'ADDA	BG	818.662,24	162.003,16	305.167,73	351.491,35	0,00
CAPIZZONE	BG	275.096,72	62.220,63	96.070,46	116.805,63	0,00
CAPRIATE SAN GERVASIO	BG	958.852,34	142.720,13	383.378,55	432.753,66	0,00
CAPPINO BERGAMASCO	BG	485.686,90	113.134,11	172.910,78	199.642,02	0,00
CARAVAGGIO	BG	1.151.415,90	304.182,63	386.605,81	460.627,46	0,00
CAROBIO DEGLI ANGELI	BG	660.538,90	100.761,90	256.705,67	303.071,33	0,00
CARONA	BG	236.271,79	15.451,26	97.202,57	123.617,95	0,00
CARVICO	BG	592.966,31	85.655,73	220.687,41	286.623,17	0,00
CASAZZA	BG	682.554,15	129.171,76	257.236,69	296.145,70	0,00
CASIRATE D'ADDA	BG	408.686,09	96.509,67	144.636,37	167.540,06	0,00
CASNIGO	BG	697.162,39	90.053,71	255.669,85	351.438,83	0,00
CASSIGLIO	BG	43.169,56	11.188,34	14.513,32	17.467,90	0,00
CASTELLI CALEPIO	BG	964.603,77	163.488,94	364.016,53	437.098,30	0,00
CASTEL ROZZONE	BG	437.825,19	96.229,09	158.259,27	183.336,83	0,00
CASTIONE DELLA PRESOLANA	BG	0,00	22.809,91	0,00	-670.179,18	22.809,91
CASTRO	BG	309.598,34	59.273,15	111.829,87	138.495,32	0,00
CAVERNAGO	BG	387.751,98	73.758,08	145.733,10	168.260,80	0,00
CAZZANO SANT'ANDREA	BG	323.983,88	40.442,36	125.568,75	157.972,77	0,00
CENATE SOPRA	BG	377.284,06	94.648,48	130.155,13	152.480,46	0,00
CENATE SOTTO	BG	585.304,90	95.521,67	227.410,81	262.372,42	0,00
CENE	BG	545.066,42	108.880,81	195.358,34	240.827,26	0,00
CERETE	BG	210.687,03	51.587,38	73.164,27	85.935,38	0,00
CHIGNOLO D'ISOLA	BG	591.156,96	84.066,28	234.871,35	272.219,33	0,00
CHIUDUNO	BG	764.730,44	121.909,23	296.012,07	346.809,14	0,00



		1	2	3	4	5
CISANO BERGAMASCO	BG	685.124,77	94.167,02	274.647,04	316.310,71	0,00
CISERANO	BG	860.734,06	139.320,48	334.744,71	386.668,86	0,00
CIVIDATE AL PIANO	BG	523.153,61	121.121,16	186.264,24	215.768,22	0,00
CLUSONE	BG	352.188,39	137.833,61	92.238,64	122.116,14	0,00
COLERE	BG	347.603,99	68.890,99	129.268,98	149.444,02	0,00
COLOGNO AL SERIO	BG	835.246,71	182.253,75	303.883,58	349.109,38	0,00
COLZATE	BG	308.800,33	59.971,89	103.765,45	145.062,99	0,00
COMUN NUOVO	BG	693.902,75	100.278,30	274.858,56	318.765,89	0,00
CORNA IMAGNA	BG	202.829,03	49.516,86	71.025,05	82.287,12	0,00
CORNALBA	BG	0,00	12.626,70	0,00	-15.984,83	12.626,70
CORTENUOVA	BG	590.742,33	76.745,48	250.606,07	263.390,79	0,00
COSTA DI MEZZATE	BG	606.849,90	82.941,18	234.120,85	289.787,88	0,00
COSTA SERINA	BG	0,00	28.041,09	0,00	-41.291,63	28.041,09
COSTA VALLE IMAGNA	BG	147.440,32	38.087,58	50.666,16	58.686,58	0,00
COSTA VOLPINO	BG	1.249.847,46	280.616,27	445.464,52	523.766,67	0,00
COVO	BG	414.022,24	94.012,49	148.453,71	171.556,04	0,00
CREDARO	BG	517.885,87	103.845,85	191.805,43	222.234,59	0,00
CURNO	BG	997.519,29	128.076,89	401.615,98	467.826,42	0,00
CUSIO	BG	57.826,53	16.348,70	19.261,75	22.216,09	0,00
DALMINE	BG	2.845.851,90	533.134,24	1.013.696,84	1.299.020,83	0,00
DOSSENA	BG	203.385,52	52.444,72	70.020,68	80.920,12	0,00
ENDINE GAIANO	BG	419.216,25	94.292,60	150.827,02	174.096,63	0,00
ENTRATICO	BG	437.551,37	70.856,81	170.376,97	196.317,59	0,00
FARA GERA D'ADDA	BG	483.868,97	68.580,92	192.347,36	222.940,69	0,00
FARA OLIVANA CON SOLA	BG	256.226,48	47.989,13	94.354,14	113.883,21	0,00
FILAGO	BG	632.025,78	29.921,42	264.457,51	337.646,85	0,00
FINO DEL MONTE	BG	159.125,60	47.234,02	51.856,42	60.035,16	0,00
FIORANO AL SERIO	BG	502.137,57	102.039,36	186.332,94	213.765,27	0,00
FONTANELLA	BG	370.011,77	85.937,21	125.331,55	158.743,01	0,00
FONTENO	BG	111.050,85	32.301,64	36.266,92	42.482,30	0,00
FOPPOLO	BG	0,00	3.968,86	0,00	-76.884,89	3.968,86
FORESTO SPARSO	BG	539.286,91	126.342,55	187.836,48	225.107,88	0,00
FORNOVO SAN GIOVANNI	BG	387.345,72	59.893,63	151.996,57	175.455,52	0,00



		1	2	3	4	5
FUIPIANO VALLE IMAGNA	BG	14.311,58	9.728,96	2.069,00	2.513,62	0,00
GANDELLINO	BG	181.552,10	45.304,60	60.389,63	75.857,87	0,00
GANDINO	BG	452.064,15	90.420,76	167.515,57	194.127,82	0,00
GANDOSSO	BG	299.548,02	64.936,06	108.155,04	126.456,92	0,00
GAVERINA TERME	BG	258.827,70	53.818,08	95.400,71	109.608,90	0,00
GAZZANIGA	BG	596.010,03	145.759,94	208.816,39	241.433,70	0,00
GEROSA	BG	109.367,11	28.294,79	37.564,81	43.507,51	0,00
GHISALBA	BG	409.917,78	93.400,99	147.706,60	168.810,19	0,00
GORLAGO	BG	505.631,52	101.653,00	183.373,45	220.605,07	0,00
GORLE	BG	598.393,70	89.714,08	233.308,00	275.371,62	0,00
GORNO	BG	298.823,27	77.315,11	98.965,70	122.542,46	0,00
GRASSOBBIO	BG	1.208.513,63	97.913,40	514.030,77	596.569,46	0,00
GROMO	BG	63.503,37	43.093,87	0,00	20.409,50	0,00
GRONE	BG	182.063,53	47.833,62	62.394,35	71.835,56	0,00
GRUMELLO DEL MONTE	BG	762.648,61	127.099,64	292.019,30	343.529,67	0,00
ISOLA DI FONDRA	BG	23.566,94	10.262,39	6.226,39	7.078,16	0,00
ISSO	BG	264.687,11	36.577,21	106.030,85	122.079,05	0,00
LALLIO	BG	879.099,56	123.629,18	346.807,11	408.663,28	0,00
LEFFE	BG	255.541,48	54.217,72	64.512,62	136.811,14	0,00
LENNA	BG	223.419,84	44.154,05	80.407,67	98.858,13	0,00
LEVATE	BG	874.489,03	135.765,26	342.073,11	396.650,66	0,00
LOCATELLO	BG	153.485,06	39.550,04	48.537,68	65.397,35	0,00
LOVERE	BG	763.876,03	179.574,77	264.852,28	319.448,98	0,00
LURANO	BG	460.255,18	63.192,33	168.804,16	228.258,69	0,00
LUZZANA	BG	185.934,44	34.685,54	69.857,78	81.391,12	0,00
MADONE	BG	745.173,04	125.930,47	287.085,34	332.157,24	0,00
MAPELLO	BG	668.677,04	78.402,56	243.489,48	346.785,01	0,00
MARTINENGO	BG	749.236,30	162.099,51	270.699,45	316.437,34	0,00
MEDOLAGO	BG	612.179,88	73.725,02	250.557,54	287.897,31	0,00
MEZZOLDI	BG	36.839,51	11.985,23	10.793,17	14.061,11	0,00
MISANO DI GERA D'ADDA	BG	418.958,97	86.978,54	153.782,44	178.197,99	0,00
MOIO DE' CALVI	BG	57.680,55	11.546,30	18.477,63	27.656,62	0,00
MONASTEROLO DEL CASTELLO	BG	134.708,44	41.966,96	41.875,10	50.866,38	0,00




		1	2	3	4	5
MONTELLO	BG	433.534,91	57.650,31	165.009,08	210.875,52	0,00
MORENGO	BG	359.068,79	91.892,00	123.425,26	143.751,54	0,00
MORNICO AL SERIO	BG	559.155,66	77.024,37	223.466,62	258.664,67	0,00
MOZZANICA	BG	504.231,00	106.707,24	184.395,05	213.128,71	0,00
MOZZO	BG	144.117,99	59.267,14	35.706,45	49.144,40	0,00
NEMBRO	BG	1.452.299,88	310.857,13	530.486,36	610.956,39	0,00
OLMO AL BREMBO	BG	294.400,71	63.922,01	106.687,67	123.791,03	0,00
OLTRE IL COLLE	BG	0,00	11.580,83	0,00	-144.370,25	11.580,83
OLTRESSEDA ALTA	BG	51.978,88	12.905,01	18.102,88	20.970,99	0,00
ONETA	BG	95.216,09	31.308,31	29.623,17	34.284,62	0,00
ONORE	BG	0,00	13.906,41	0,00	-65.797,30	13.906,41
ORIO AL SERIO	BG	811.771,96	60.325,08	324.574,37	426.872,50	0,00
ORNICA	BG	44.025,29	13.493,96	14.123,29	16.408,03	0,00
OSIO SOPRA	BG	417.160,39	58.583,19	166.376,74	192.200,46	0,00
OSIO SOTTO	BG	912.959,72	199.284,39	327.716,41	385.958,92	0,00
PAGAZZANO	BG	277.211,50	56.191,01	102.389,56	118.630,94	0,00
PALADINA	BG	540.486,76	127.739,69	191.183,61	221.563,46	0,00
PALAZZAGO	BG	478.707,43	107.263,81	170.298,49	201.145,14	0,00
PALOSCO	BG	618.436,36	138.458,15	218.749,43	261.228,78	0,00
PARRE	BG	487.466,26	112.163,60	173.880,35	201.422,31	0,00
PARZANICA	BG	60.190,57	21.737,42	17.768,45	20.684,71	0,00
PEDRENGO	BG	688.129,14	101.395,91	272.640,69	314.092,54	0,00
PEIA	BG	414.471,84	91.147,88	148.243,17	175.080,78	0,00
PIANICO	BG	286.404,56	63.810,93	100.459,45	122.134,19	0,00
PIAZZA BREMBANA	BG	107.545,89	36.601,66	29.151,76	41.792,47	0,00
PIARIO	BG	213.834,60	51.436,21	75.228,60	87.169,79	0,00
PIAZZATORRE	BG	0,00	9.790,23	0,00	-110.228,26	9.790,23
PIAZZOLO	BG	26.107,24	8.298,09	8.004,89	9.804,26	0,00
POGNANO	BG	475.925,50	63.209,08	191.615,51	221.100,91	0,00
PONTE NOSSA	BG	483.184,99	73.897,87	155.736,45	253.550,67	0,00
PONTERANICA	BG	305.651,98	101.557,62	92.414,65	111.679,71	0,00
PONTE SAN PIETRO	BG	826.814,40	178.037,86	302.563,78	346.212,76	0,00
PONTIDA	BG	488.898,19	100.600,51	180.123,41	208.174,28	0,00






	1	2	3	4	5	
PONTIROLO NUOVO	BG	508.281,21	93.228,82	193.066,71	221.985,68	0,00
PRADALUNGA	BG	899.718,94	191.352,15	326.431,08	381.935,71	0,00
PREDORE	BG	142.207,40	46.820,83	44.215,91	51.170,66	0,00
PREMOLO	BG	202.415,71	45.716,50	72.625,03	84.074,18	0,00
PRESEZZO	BG	749.992,80	130.754,40	284.217,77	335.020,62	0,00
PUMENENGO	BG	271.601,98	57.746,72	96.301,55	117.553,70	0,00
RANICA	BG	642.033,50	121.752,74	229.263,45	291.017,31	0,00
RANZANICO	BG	99.011,29	37.444,78	28.602,47	32.964,04	0,00
RIVA DI SOLTÒ	BG	175.700,13	48.651,80	58.680,39	68.367,94	0,00
ROGNO	BG	891.621,05	154.296,85	338.609,55	398.714,66	0,00
ROMANO DI LOMBARDIA	BG	1.014.912,29	266.390,56	339.974,42	408.547,31	0,00
RONCOBELLO	BG	0,00	6.857,28	0,00	-53.508,27	6.857,28
RONCOLA	BG	59.168,02	24.287,63	16.033,82	18.846,57	0,00
ROTA D'IMAGNA	BG	107.174,39	36.684,11	24.225,55	46.264,73	0,00
ROVETTA	BG	192.284,85	76.635,68	53.841,96	61.807,21	0,00
SAN GIOVANNI BIANCO	BG	774.504,90	177.510,31	271.197,28	325.797,31	0,00
SAN PAOLO D'ARGON	BG	652.530,82	96.307,06	258.348,75	297.875,01	0,00
SAN PELLEGRINO TERME	BG	1.028.231,22	178.156,52	394.156,43	455.918,27	0,00
SANTA BRIGIDA	BG	61.514,30	24.788,20	16.472,22	20.253,88	0,00
SANT'OMOBONO TERME	BG	525.415,52	132.923,13	180.070,32	212.422,07	0,00
SARNICO	BG	617.612,37	195.798,17	192.684,84	229.129,36	0,00
SCANZOROSCIATE	BG	728.583,97	150.409,49	264.033,97	314.140,52	0,00
SCHILPARIO	BG	78.360,96	33.655,24	20.958,60	23.747,13	0,00
SEDRINA	BG	545.468,35	106.801,93	193.149,72	245.516,69	0,00
SELVINO	BG	0,00	0,00	0,00	-437.871,79	0,00
SERIATE	BG	2.233.690,03	518.223,09	789.327,01	926.139,93	0,00
SERINA	BG	0,00	50.735,99	0,00	-72.336,93	50.735,99
SOLTO COLLINA	BG	95.198,52	28.113,66	29.307,83	37.777,04	0,00
SOLZA	BG	295.209,02	60.571,30	109.022,42	125.615,30	0,00
SONGAVAZZO	BG	82.685,09	31.316,79	23.812,84	27.555,46	0,00
SORISOLE	BG	633.672,29	176.783,16	199.514,65	257.374,48	0,00
SOTTO IL MONTE GIOVANNI XXIII	BG	251.471,42	69.911,63	84.190,45	97.369,34	0,00
SOVERE	BG	760.613,25	174.888,64	269.033,70	316.690,91	0,00







		1	2	3	4	5
SPINONE AL LAGO	BG	193.467,12	45.111,56	66.284,75	82.070,80	0,00
SPIRANO	BG	514.374,45	95.198,51	193.662,14	225.513,79	0,00
STIZZANO	BG	1.291.100,92	194.706,40	502.032,95	594.361,57	0,00
STROZZA	BG	326.855,44	66.542,14	120.623,38	139.689,92	0,00
SUISIO	BG	762.357,48	137.541,14	290.994,65	333.821,69	0,00
TALEGGIO	BG	39.761,51	23.680,89	5.321,59	10.759,04	0,00
TAVERNOLA BERGAMASCA	BG	286.659,10	50.107,09	113.886,53	122.665,48	0,00
TELGATE	BG	1.224.326,02	181.776,51	482.891,82	559.657,69	0,00
TERNO D'ISOLA	BG	576.557,84	112.358,83	201.309,11	262.889,90	0,00
TORRE BOLDONE	BG	494.807,64	119.371,79	170.154,30	205.281,55	0,00
TORRE DE' ROVERI	BG	338.001,94	66.662,09	120.581,73	150.758,12	0,00
TORRE PALLAVICINA	BG	189.145,74	27.722,19	74.726,86	86.696,69	0,00
TRESCORE BALNEARIO	BG	548.986,10	165.637,89	175.992,93	207.355,29	0,00
TREVIGLIO	BG	2.186.285,86	554.816,07	754.148,16	877.321,63	0,00
TREVIOLIO	BG	969.453,46	149.243,25	377.975,36	442.234,85	0,00
UBIALE CLANEZZO	BG	346.498,44	68.012,99	129.669,22	148.816,23	0,00
URGNANO	BG	721.276,09	97.636,72	287.480,23	336.159,14	0,00
VALBONDIONE	BG	417.477,65	43.656,42	176.105,76	197.715,47	0,00
VALBREMBO	BG	721.792,30	129.795,11	274.236,27	317.760,92	0,00
VALGOGGIO	BG	165.311,98	40.154,46	58.031,03	67.126,48	0,00
VALLEVE	BG	0,00	5.200,65	0,00	-22.708,82	5.200,65
VALNEGRA	BG	68.362,11	17.686,68	23.375,68	27.299,75	0,00
VALSECCA	BG	92.603,26	24.655,40	31.425,58	36.522,28	0,00
VALTORTA	BG	85.111,27	24.156,16	27.268,22	33.686,89	0,00
VEDESETA	BG	41.100,00	14.140,13	12.424,06	14.535,81	0,00
VERDELLINO	BG	1.169.079,20	153.825,02	464.370,24	550.883,94	0,00
VERDELLO	BG	556.659,69	90.278,77	210.000,94	256.379,98	0,00
VERTOVA	BG	743.636,50	176.668,23	262.696,32	304.271,95	0,00
VIADANICA	BG	327.982,52	67.726,26	118.268,43	141.987,83	0,00
VIGANO SAN MARTINO	BG	257.759,67	50.914,78	95.613,74	111.231,16	0,00
VIGOLO	BG	129.304,64	33.607,97	44.176,82	51.519,85	0,00
VILLA D'ADDA	BG	634.001,89	124.546,69	220.400,20	289.055,00	0,00
VILLA D'ALME'	BG	544.997,65	125.718,35	187.245,12	232.034,17	0,00




		1	2	3	4	5
VILLA DI SERIO	BG	543.583,44	124.729,20	194.324,20	224.530,03	0,00
VILLA D'OGNA	BG	521.749,34	86.287,62	196.454,23	239.007,49	0,00
VILLONGO	BG	651.795,71	138.815,50	237.802,74	275.177,47	0,00
VILMINORE DI SCALVE	BG	243.443,90	61.489,24	83.315,57	98.639,09	0,00
ZANDOBBIO	BG	402.957,41	85.847,89	146.366,18	170.743,34	0,00
ZANICA	BG	749.372,52	144.268,55	277.896,14	327.207,84	0,00
ZOGNO	BG	525.746,15	166.023,41	164.343,44	195.379,30	0,00
ACQUAFREDDA	BS	291.170,92	63.462,46	105.165,07	122.543,39	0,00
ADRO	BS	1.117.029,02	164.594,42	439.923,10	512.511,51	0,00
AGNOSINE	BS	604.153,29	105.775,33	230.669,31	267.708,65	0,00
ALFIANELLO	BS	487.434,90	75.490,11	191.148,56	220.796,23	0,00
ANFO	BS	125.293,29	33.481,42	42.558,38	49.253,48	0,00
ANGOLO TERME	BS	504.526,99	120.905,67	177.572,52	206.048,80	0,00
ARTOGNE	BS	214.369,74	62.981,63	71.766,16	79.621,95	0,00
AZZANO MELLA	BS	539.760,98	78.703,38	212.054,42	249.003,17	0,00
BAGNOLO MELLA	BS	1.022.805,79	230.751,38	360.332,05	431.722,35	0,00
BAGOLINO	BS	771.215,43	176.676,12	276.015,85	318.523,46	0,00
BARBARIGA	BS	451.346,05	92.171,56	166.661,27	192.513,22	0,00
BARGHE	BS	273.033,45	59.906,95	97.814,19	115.312,31	0,00
BASSANO BRESCIANO	BS	444.276,18	77.705,84	159.396,64	207.173,70	0,00
BEDIZIOLE	BS	887.970,04	168.888,99	334.993,77	384.087,28	0,00
BERLINGO	BS	396.412,19	70.062,23	150.365,32	175.984,65	0,00
BERZO DEMO	BS	397.961,77	78.572,62	148.351,93	171.037,22	0,00
BERZO INFERIORE	BS	474.711,95	85.940,18	180.679,00	208.092,77	0,00
BIENNO	BS	582.669,61	135.378,83	199.323,32	247.967,46	0,00
BIONE	BS	489.144,98	86.897,87	180.670,29	221.576,82	0,00
BORGO SAN GIACOMO	BS	545.030,16	118.154,85	198.605,73	228.269,58	0,00
BORGOSATOLLO	BS	947.640,43	229.161,15	333.086,51	385.392,76	0,00
BORNO	BS	125.081,00	77.458,87	16.374,62	31.247,51	0,00
BOTTICINO	BS	515.765,32	173.002,42	155.996,50	186.766,40	0,00
BOVEGNO	BS	379.988,53	91.962,32	133.522,13	154.504,08	0,00
BOVEZZO	BS	931.582,82	220.478,84	329.611,97	381.492,00	0,00
BRANDICO	BS	285.859,14	50.169,77	110.157,75	125.531,62	0,00




		1	2	3	4	5
BRAONE	BS	197.152,25	36.699,14	74.534,75	85.918,35	0,00
BRENO	BS	710.299,51	142.951,03	260.947,55	306.400,93	0,00
BRESCIA	BS	10.330.153,11	4.198.889,49	2.863.616,14	3.267.647,48	0,00
BRIONE	BS	121.232,23	31.394,28	41.667,55	48.170,39	0,00
CAINO	BS	432.600,11	83.886,12	161.188,93	187.525,05	0,00
CALCINATO	BS	1.097.652,69	156.419,80	436.284,22	504.948,67	0,00
CALVAGESE DELLA RIVIERA	BS	523.945,46	103.792,90	194.705,48	225.447,08	0,00
CALVISANO	BS	1.089.718,89	209.964,37	404.702,57	475.051,96	0,00
CAPO DI PONTE	BS	567.103,21	117.220,27	208.794,56	241.088,37	0,00
CAPOVALLE	BS	139.533,13	32.965,74	49.304,33	57.263,06	0,00
CAPRIANO DEL COLLE	BS	632.593,54	117.396,64	236.948,49	278.248,41	0,00
CAPRIOLO	BS	1.007.527,17	220.813,11	357.428,45	429.285,61	0,00
CARPENEDOLO	BS	1.151.254,62	189.953,36	438.979,45	522.321,81	0,00
CASTEGNATO	BS	1.205.619,25	203.872,56	460.206,16	541.540,53	0,00
CASTELCOVATI	BS	682.349,85	158.857,20	240.624,11	282.868,54	0,00
CASTEL MELLA	BS	973.100,32	203.192,33	353.706,24	416.201,74	0,00
CASTENEDOLO	BS	1.141.899,87	155.063,11	456.657,44	530.179,32	0,00
CASTO	BS	568.437,14	104.593,41	214.872,55	248.971,19	0,00
CASTREZZATO	BS	640.874,15	139.653,53	226.008,53	275.212,09	0,00
CAZZAGO SAN MARTINO	BS	1.405.676,58	280.914,08	514.259,34	610.503,16	0,00
CEDEGOLO	BS	700.992,46	52.097,22	270.555,04	378.340,21	0,00
CELLATICA	BS	747.451,11	143.054,28	278.503,94	325.892,89	0,00
CERVENO	BS	229.825,90	39.716,98	88.271,10	101.837,82	0,00
CETO	BS	491.211,39	98.616,93	181.527,61	211.066,85	0,00
CEVO	BS	332.600,16	49.937,01	131.804,31	150.858,84	0,00
CHIARI	BS	2.450.136,59	463.210,80	920.994,73	1.065.931,05	0,00
CIGOLE	BS	367.394,96	65.643,44	138.273,72	163.477,80	0,00
CIMBERGO	BS	107.185,56	28.784,38	36.233,92	42.167,26	0,00
CIVIDATE CAMUNO	BS	632.879,58	86.629,62	183.443,07	362.806,90	0,00
COCCAGLIO	BS	794.707,59	153.576,48	295.975,35	345.155,76	0,00
COLLEBEATO	BS	718.284,36	157.076,05	257.998,86	303.209,45	0,00
COLLIO	BS	437.700,18	99.161,57	156.658,41	181.880,20	0,00
COLOGNE	BS	964.726,46	188.273,07	357.861,30	418.592,09	0,00



		1	2	3	4	5
COMIZZANO-CIZZAGO	BS	372.843,10	89.831,94	131.201,42	151.809,74	0,00
CONCESIO	BS	1.619.602,42	374.809,17	577.005,45	667.787,80	0,00
CORTE FRANCA	BS	1.087.371,31	168.781,49	420.415,69	498.174,13	0,00
CORTENO GOLGI	BS	0,00	0,00	0,00	-446.040,05	0,00
CORZANO	BS	268.687,43	46.935,02	102.648,43	119.103,98	0,00
DARFO BOARIO TERME	BS	1.361.729,88	298.309,66	494.667,93	568.752,29	0,00
DELLO	BS	562.293,47	122.827,39	198.818,70	240.647,38	0,00
DESENZANO DEL GARDA	BS	0,00	0,00	0,00	-2.284.604,97	0,00
EDOLO	BS	1.764.868,82	90.379,62	779.535,24	894.953,96	0,00
ERBUSCO	BS	1.139.223,21	189.599,37	438.498,82	511.125,01	0,00
ESINE	BS	416.250,98	98.520,52	147.493,40	170.237,07	0,00
FIESE	BS	381.066,24	80.219,02	139.459,23	161.388,00	0,00
FLERO	BS	1.045.458,76	187.563,13	394.995,21	462.900,41	0,00
GAMBARA	BS	628.377,62	122.148,73	235.159,11	271.069,78	0,00
GARDONE RIVIERA	BS	0,00	0,00	0,00	-221.236,68	0,00
GARDONE VAL TROMPIA	BS	1.400.124,03	318.528,77	497.932,22	583.663,04	0,00
GARGNANO	BS	0,00	1.101,87	0,00	-209.040,55	1.101,87
GAVARDO	BS	1.345.152,93	296.731,01	478.502,53	569.919,39	0,00
GHEDI	BS	1.479.120,66	359.795,40	515.965,56	603.359,70	0,00
GIANICO	BS	508.947,06	100.727,61	189.383,51	218.835,94	0,00
GOTTOLONGO	BS	514.428,13	90.701,17	197.360,92	226.366,05	0,00
GUSSAGO	BS	1.627.512,88	346.421,25	586.456,01	694.635,62	0,00
IDRO	BS	392.625,02	91.257,70	139.719,84	161.647,49	0,00
INCUDINE	BS	69.103,02	15.693,32	24.866,06	28.543,64	0,00
IRMA	BS	59.200,83	14.363,28	20.320,59	24.516,96	0,00
ISEO	BS	371.736,72	171.197,62	87.653,76	112.885,34	0,00
ISORELLA	BS	735.981,77	136.474,60	278.549,57	320.957,60	0,00
LAVENONE	BS	206.840,04	39.567,71	77.703,19	89.569,14	0,00
LENO	BS	1.317.132,33	297.033,53	466.302,23	553.796,56	0,00
LIMONE SUL GARDA	BS	421.502,20	0,00	194.556,91	226.945,30	0,00
LODRINO	BS	395.714,51	93.640,97	139.411,52	162.662,02	0,00
LOGRATO	BS	557.826,70	113.633,08	205.957,33	238.236,29	0,00
LONATO	BS	1.683.739,22	339.912,47	618.098,36	725.728,39	0,00




		1	2	3	4	5
LONGHENA	BS	177.855,07	29.737,07	68.862,08	79.255,92	0,00
LOSINE	BS	108.580,89	27.241,08	37.686,54	43.653,27	0,00
LOZIO	BS	91.571,66	28.303,65	29.338,86	33.929,16	0,00
LUMEZZANE	BS	3.389.340,65	735.208,44	1.225.414,82	1.428.717,39	0,00
MACLODIO	BS	305.850,23	33.469,01	126.430,21	145.951,02	0,00
MAGASA	BS	86.115,74	18.898,12	30.936,70	36.280,92	0,00
MAIRANO	BS	530.093,26	112.878,56	193.595,29	223.619,40	0,00
MALEGNO	BS	404.500,92	82.269,82	146.922,92	175.308,19	0,00
MALONNO	BS	507.340,24	121.101,64	176.831,47	209.407,13	0,00
MANERBA DEL GARDA	BS	616.066,63	135.838,26	223.533,40	256.694,97	0,00
MANERBIO	BS	1.303.974,38	285.019,06	465.159,67	553.795,65	0,00
MARCHENO	BS	956.809,47	187.170,70	347.135,80	422.502,96	0,00
MARMENTINO	BS	181.762,47	43.113,25	63.912,36	74.736,87	0,00
MARONE	BS	652.027,36	149.244,81	233.088,34	269.694,21	0,00
MAZZANO	BS	878.527,72	135.369,73	337.675,68	405.482,31	0,00
MILZANO	BS	266.555,37	61.302,17	95.095,39	110.157,81	0,00
MONIGA DEL GARDA	BS	276.711,13	60.172,91	100.784,89	115.753,32	0,00
MONNO	BS	118.323,37	28.032,57	40.956,98	49.333,81	0,00
MONTE ISOLA	BS	275.805,70	77.139,14	91.070,13	107.596,43	0,00
MONTICELLI BRUSATI	BS	767.008,13	151.767,98	285.173,49	330.066,66	0,00
MONTICHIARI	BS	2.197.415,47	332.946,49	859.676,63	1.004.792,35	0,00
MONTIRONE	BS	567.161,56	123.398,08	204.863,11	238.900,37	0,00
MURA	BS	271.963,22	45.946,89	104.448,00	121.568,32	0,00
MUSCOLINE	BS	345.526,41	66.486,63	127.159,03	151.880,75	0,00
NAVE	BS	1.581.563,17	302.432,99	587.175,40	691.954,78	0,00
NIARDO	BS	285.119,87	66.493,58	100.942,03	117.684,26	0,00
NUVOLENTO	BS	442.518,91	97.538,51	159.828,92	185.151,48	0,00
NUVOLERA	BS	546.433,12	131.040,81	184.936,18	230.456,13	0,00
ODOLO	BS	794.586,09	77.568,42	241.038,98	475.978,69	0,00
OFFLAGA	BS	640.622,28	112.251,51	245.515,78	282.854,99	0,00
OME	BS	808.011,58	154.583,39	302.712,15	350.716,04	0,00
ONO SAN PIETRO	BS	252.602,58	57.761,44	89.044,18	105.796,97	0,00
ORZINUOVI	BS	549.253,52	120.267,49	192.753,64	236.232,40	0,00



		1	2	3	4	5
ORZIVECCHI	BS	523.352,25	107.684,32	192.867,84	222.800,09	0,00
OSPITALETTO	BS	991.881,05	201.148,17	358.641,01	432.091,88	0,00
OSSIMO	BS	241.643,02	67.312,21	80.270,69	94.060,12	0,00
PADENGHE SUL GARDA	BS	179.856,18	101.618,02	36.677,14	41.561,01	0,00
PADERNO FRANCIACORTA	BS	641.111,97	118.145,85	240.808,81	282.157,31	0,00
PAISCO LOVENO	BS	185.218,26	26.817,13	75.251,32	83.149,81	0,00
PAITONE	BS	450.690,47	83.858,72	166.957,00	199.874,75	0,00
PALAZZOLO SULL'OGGIO	BS	1.193.125,78	225.853,23	442.884,49	524.388,05	0,00
PARATICO	BS	562.037,82	106.376,44	212.141,29	243.520,09	0,00
PASPARDO	BS	153.833,63	26.814,14	60.522,21	66.497,29	0,00
PASSIRANO	BS	573.886,92	87.639,17	221.971,04	264.276,71	0,00
PAYONE DEL MELLA	BS	517.772,90	99.928,48	194.161,97	223.682,45	0,00
PERTICA ALTA	BS	182.182,86	42.826,13	64.284,96	75.071,77	0,00
PERTICA BASSA	BS	181.303,39	43.307,31	63.716,46	74.279,62	0,00
PEZZAZE	BS	348.793,82	79.659,77	117.299,17	151.834,87	0,00
PIAN CAMUNO	BS	493.569,94	119.210,29	165.848,45	208.511,20	0,00
PIANCOGNO	BS	628.875,45	154.552,03	219.762,63	254.560,79	0,00
PISOGNE	BS	1.240.270,73	258.542,97	447.222,02	534.505,74	0,00
POLAVENO	BS	497.566,98	111.072,11	179.114,94	207.379,93	0,00
POLPENAZZE DEL GARDA	BS	271.346,36	58.291,65	91.432,85	121.621,85	0,00
POMPIANO	BS	748.987,92	147.359,33	279.004,87	322.623,72	0,00
PONCARALE	BS	418.420,93	87.412,90	154.530,84	176.477,19	0,00
PONTE DI LEGNO	BS	0,00	117.639,84	0,00	-265.045,44	117.639,84
PONTEVICO	BS	814.492,45	141.603,93	308.265,34	364.623,18	0,00
PONTOGLIO	BS	819.181,11	142.393,79	310.180,47	366.606,86	0,00
POZZOLENGO	BS	582.544,01	90.489,36	228.331,19	263.723,46	0,00
PRALBOINO	BS	565.204,70	104.269,59	213.807,20	247.127,91	0,00
PRESEGLIE	BS	450.114,73	95.935,58	164.521,49	189.657,66	0,00
PRESTINE	BS	115.635,14	24.093,73	38.071,80	53.469,60	0,00
PREVALLE	BS	682.926,51	141.345,33	244.857,35	296.723,83	0,00
PROVAGLIO D'ISEO	BS	674.427,55	139.225,27	242.697,28	292.505,00	0,00
PROVAGLIO VAL SABBIA	BS	245.366,96	58.171,24	86.738,29	100.457,44	0,00
PUEGNAGO DEL GARDA	BS	290.518,37	77.388,24	98.803,99	114.326,14	0,00



	1	2	3	4	5	
QUINZANO D'OGGIO	BS	882.460,22	166.786,49	324.561,49	391.112,24	0,00
REMEDELLO	BS	504.365,95	89.620,51	190.120,34	224.625,10	0,00
REZZATO	BS	1.402.422,34	267.413,52	522.561,61	612.447,21	0,00
ROCCAFRANCA	BS	723.336,27	159.599,23	261.337,97	302.399,08	0,00
RODENGO-SAIANO	BS	1.640.737,52	164.708,32	683.697,01	792.332,18	0,00
ROE' VOLCIANO	BS	728.606,76	157.434,61	257.040,70	314.131,45	0,00
RONCADELLE	BS	1.094.232,38	223.256,85	395.821,73	475.153,81	0,00
ROVATO	BS	1.676.808,56	374.786,95	604.422,77	697.598,84	0,00
RUDIANO	BS	442.379,44	129.849,69	141.798,21	170.731,55	0,00
SABBIO CHIESE	BS	883.811,08	154.130,39	338.959,06	390.721,63	0,00
SALE MARASINO	BS	423.655,56	145.642,10	129.059,63	148.953,83	0,00
SALO'	BS	168.940,12	79.866,76	47.977,92	41.095,44	0,00
SAN FELICE DEL BENACO	BS	315.979,14	90.590,54	93.897,34	131.491,26	0,00
SAN GERVASIO BRESCIANO	BS	426.070,39	85.994,76	158.990,94	181.084,69	0,00
SAN PAOLO	BS	586.947,99	128.729,97	212.982,58	245.235,45	0,00
SAN ZENO NAVIGLIO	BS	1.066.692,58	117.222,45	442.678,67	506.791,47	0,00
SAREZZO	BS	1.568.517,77	364.916,92	522.973,59	650.627,26	0,00
SAVIORE DELL'ADAMELLO	BS	268.537,64	47.943,81	97.592,68	123.001,15	0,00
SELLERO	BS	474.318,64	70.218,87	187.966,42	216.133,35	0,00
SENIGA	BS	276.376,46	55.676,86	102.388,52	118.311,08	0,00
SERLE	BS	502.516,65	120.187,05	177.229,69	205.099,92	0,00
SIRMIONE	BS	0,00	70.397,36	0,00	-872.611,51	70.397,36
SOIANO DEL LAGO	BS	100.459,09	29.171,19	33.048,04	38.239,86	0,00
SONICO	BS	292.332,69	45.673,32	110.746,46	135.912,91	0,00
SULZANO	BS	271.990,02	74.344,10	91.089,72	106.556,20	0,00
TAVERNOLE SUL MELLA	BS	357.430,75	84.562,80	125.919,44	146.948,51	0,00
TEMU'	BS	0,00	15.070,22	0,00	-241.208,55	15.070,22
TIGNALE	BS	206.194,58	56.124,25	69.699,29	80.371,05	0,00
TORBOLE CASAGLIA	BS	797.519,83	94.806,33	321.680,44	381.033,06	0,00
TOSCOLANO MADERNO	BS	0,00	90.305,65	0,00	-538.492,41	90.305,65
TRAVAGLIATO	BS	675.003,56	142.461,89	245.395,40	287.146,27	0,00
TREMOSINE	BS	436.517,63	110.536,64	151.580,36	174.400,63	0,00
TRENZANO	BS	599.607,83	139.084,28	213.965,33	246.558,22	0,00







		1	2	3	4	5
TREVISO BRESCIANO	BS	154.837,23	36.145,62	54.757,85	63.933,76	0,00
URAGO D'OGGIO	BS	949.849,21	153.409,54	367.149,06	429.290,62	0,00
VALLIO TERME	BS	272.914,87	61.318,91	97.686,22	113.909,74	0,00
VALVESTINO	BS	104.655,13	23.945,12	37.513,90	43.196,10	0,00
VEROLANUOVA	BS	957.679,17	107.013,02	391.116,33	459.549,81	0,00
VEROLAVECCHIA	BS	563.881,48	111.970,59	207.189,85	244.721,04	0,00
VESTONE	BS	855.199,77	167.131,16	301.858,40	386.210,21	0,00
VEZZA D'OGGIO	BS	60.690,66	38.919,54	10.546,66	11.224,46	0,00
VILLA CARCINA	BS	1.335.213,03	294.207,42	482.262,39	558.743,22	0,00
VILLACHIARA	BS	176.289,30	36.867,46	64.701,55	74.720,29	0,00
VILLANUOVA SUL CLISI	BS	833.351,83	169.757,56	306.871,68	356.722,59	0,00
VIONE	BS	134.156,56	45.342,08	41.272,43	47.542,05	0,00
VISANO	BS	444.208,65	68.424,95	168.071,63	207.712,07	0,00
VOBARNO	BS	1.405.005,44	260.820,06	531.389,37	612.796,01	0,00
ZONE	BS	213.422,80	50.955,89	75.270,62	87.196,29	0,00
ALBAVILLA	CO	308.203,66	47.645,11	120.659,30	139.899,25	0,00
ALBESE CON CASSANO	CO	601.296,79	92.793,37	236.152,95	272.350,47	0,00
ALBIOLO	CO	363.144,86	79.870,22	131.250,84	152.023,80	0,00
ALSERIO	CO	230.140,84	43.869,98	86.291,21	99.979,65	0,00
ALZATE BRIANZA	CO	566.289,96	91.293,48	217.531,87	257.464,61	0,00
ANZANO DEL PARCO	CO	359.207,64	45.099,94	145.655,54	168.452,15	0,00
APPIANO GENTILE	CO	375.927,48	74.382,02	138.119,09	163.426,37	0,00
ARGEGNO	CO	0,00	11.511,51	0,00	-32.596,24	11.511,51
AROSIO	CO	556.364,92	75.167,02	223.375,97	257.821,93	0,00
ASSO	CO	311.711,42	73.994,26	111.035,27	126.681,88	0,00
BARNI	CO	100.134,38	24.826,19	35.106,91	40.201,28	0,00
BELLAGIO	CO	24.141,11	32.166,96	0,00	-8.025,85	8.025,85
BENE LARIO	CO	119.487,81	24.476,44	44.047,15	50.964,21	0,00
BEREGAZZO CON FIGLIARO	CO	406.128,44	59.518,00	160.750,25	185.860,20	0,00
BINAGO	CO	673.373,78	136.615,13	249.242,37	287.516,28	0,00
BIZZARONE	CO	288.244,91	52.954,93	109.348,65	125.941,34	0,00
BLESSAGNO	CO	72.472,45	18.093,90	25.187,15	29.191,39	0,00
BLEVIO	CO	8.774,74	17.013,15	0,00	-8.238,41	8.238,41




	1	2	3	4	5	
BREGNANO	CO	424.031,54	64.898,68	166.555,73	192.577,13	0,00
BRENNA	CO	302.303,77	61.230,75	111.842,70	129.230,32	0,00
BRIENNO	CO	50.684,85	16.702,98	14.826,32	19.155,54	0,00
BRUNATE	CO	6.093,98	29.919,96	0,00	-23.825,98	23.825,98
BULGAROGRASSO	CO	433.262,34	68.168,70	158.268,50	206.825,14	0,00
CABIA TE	CO	558.565,52	41.645,57	237.531,11	279.388,83	0,00
CADORAGO	CO	667.384,08	122.944,60	249.922,98	294.516,50	0,00
CAGLIO	CO	0,00	11.636,52	0,00	-35.691,02	11.636,52
CAGNO	CO	220.232,61	45.891,47	80.396,40	93.944,74	0,00
CAMPIONE D'ITALIA	CO	395.133,53	54.850,24	157.547,00	182.736,29	0,00
CANTU'	CO	936.805,84	166.361,91	348.384,72	422.059,21	0,00
CANZO	CO	481.689,13	93.708,47	180.802,46	207.178,19	0,00
CAPIAGO INTIMIANO	CO	145.141,23	43.287,36	47.222,82	54.631,05	0,00
CARATE URIO	CO	94.459,40	35.688,08	27.290,45	31.480,87	0,00
CARBONATE	CO	461.038,37	63.320,12	176.870,79	220.847,46	0,00
CARIMATE	CO	426.596,53	68.275,04	163.836,59	194.484,90	0,00
CARLAZZO	CO	218.502,18	59.060,91	70.953,66	88.487,61	0,00
CARUGO	CO	561.113,45	71.628,80	226.336,66	263.147,99	0,00
CASASCO D'INTELVI	CO	0,00	0,00	0,00	-125.872,90	0,00
CASLINO D'ERBA	CO	297.411,93	62.332,86	108.453,71	126.625,37	0,00
CASNATE CON BERNATE	CO	846.581,63	72.592,68	354.653,74	419.335,21	0,00
CASSINA RIZZARDI	CO	146.607,04	18.604,35	59.934,91	68.067,78	0,00
CASTELMARTE	CO	284.933,53	46.490,53	110.502,26	127.940,74	0,00
CASTELNUOVO BOZZENTE	CO	165.413,82	37.414,88	56.310,93	71.688,01	0,00
CASTIGLIONE D'INTELVI	CO	0,00	8.020,30	0,00	-53.400,04	8.020,30
CAVALLASCA	CO	372.551,66	83.650,44	134.199,23	154.701,99	0,00
CAVARGNA	CO	98.222,39	22.289,10	35.186,37	40.746,92	0,00
CERANO D'INTELVI	CO	66.348,33	24.637,07	19.395,53	22.315,73	0,00
CERMENATE	CO	274.263,27	29.177,07	110.968,46	134.117,74	0,00
CERNOBBIO	CO	0,00	0,00	0,00	-291.882,84	0,00
CIRIMIDO	CO	312.541,09	61.500,14	116.572,87	134.468,08	0,00
CIVENNA	CO	0,00	11.318,00	0,00	-133.160,44	11.318,00
CLAINO CON OSTENO	CO	109.537,91	29.710,16	36.723,60	43.104,15	0,00



	1	2	3	4	5	
COLONNO	CO	71.986,14	23.068,22	22.675,41	26.242,51	0,00
COMO	CO	3.074.095,18	1.331.478,00	809.899,57	932.717,61	0,00
CORRIDO	CO	166.044,45	37.676,44	58.560,01	69.808,00	0,00
CREMIA	CO	114.205,11	33.521,81	35.924,70	44.758,60	0,00
CUCCIAGO	CO	743.615,79	115.418,06	289.557,75	338.639,98	0,00
CUSINO	CO	57.493,33	15.985,78	18.559,50	22.948,06	0,00
DIZZASCO	CO	0,00	11.939,65	0,00	-19.102,35	11.939,65
DOMASO	CO	5.903,96	14.627,08	0,00	-8.723,12	8.723,12
DONGO	CO	640.595,60	122.561,40	241.569,50	276.464,70	0,00
DOSSO DEL LIRO	CO	118.693,38	23.855,41	42.384,80	52.453,17	0,00
DREZZO	CO	203.091,35	46.635,10	72.658,94	83.797,32	0,00
ERBA	CO	1.323.941,23	271.302,34	480.870,52	571.768,37	0,00
EUPLIO	CO	195.429,99	36.943,27	73.530,83	84.955,90	0,00
FAGGETO LARIO	CO	0,00	13.666,38	0,00	-29.009,97	13.666,38
FALOPPIO	CO	486.044,79	94.509,20	179.056,42	212.479,17	0,00
FENEGRO'	CO	348.976,40	75.950,40	126.788,50	146.237,50	0,00
FIGINO SERENZA	CO	707.341,73	98.176,54	279.077,91	330.087,28	0,00
FINO MORNASCO	CO	746.003,48	96.086,54	300.421,54	349.495,40	0,00
GARZENO	CO	237.031,21	43.971,75	87.256,06	105.803,40	0,00
GERA LARIO	CO	137.707,70	14.824,74	53.321,25	69.561,71	0,00
GIRONICO	CO	427.849,26	77.569,91	162.503,77	187.775,58	0,00
GRANDATE	CO	645.486,43	17.932,29	290.553,75	337.000,39	0,00
GRANDOLA ED UNITI	CO	218.326,63	44.995,80	80.703,66	92.627,17	0,00
GRAVEDONA ED UNITI	CO	158.964,20	43.104,98	53.834,62	62.024,59	0,00
GRIANTE	CO	89.088,97	17.210,70	31.005,98	40.872,28	0,00
GUANZATE	CO	419.048,34	50.274,69	169.032,86	199.740,79	0,00
INVERIGO	CO	670.402,17	119.506,65	257.256,12	293.639,40	0,00
LAGLIO	CO	46.350,44	27.530,88	8.739,89	10.079,67	0,00
LAINO	CO	15.077,59	16.201,41	0,00	-1.123,82	1.123,82
LAMBRUGO	CO	342.884,71	64.700,28	123.021,94	155.162,49	0,00
LANZO D'INTELVI	CO	0,00	0,00	0,00	-361.698,65	0,00
LASNIGO	CO	123.595,31	27.200,50	44.421,40	51.973,42	0,00
LENNO	CO	82.403,79	29.716,92	24.824,62	27.862,24	0,00




	1	2	3	4	5	
LEZZENO	CO	23.689,19	22.602,50	0,00	1.086,69	0,00
LIMIDO COMASCO	CO	300.145,75	64.367,42	108.973,30	126.805,03	0,00
LIPOMO	CO	191.239,14	25.139,60	79.483,82	86.615,72	0,00
LIVO	CO	104.339,80	15.656,86	39.611,41	49.071,53	0,00
LOCATE VARESI	CO	640.465,09	113.764,00	244.417,11	282.283,98	0,00
LOMAZZO	CO	791.678,07	145.531,05	295.946,66	350.200,36	0,00
LONGONE AL SEGRINO	CO	134.601,53	37.704,21	42.692,94	54.204,38	0,00
LUISAGO	CO	533.896,38	85.682,27	207.994,71	240.219,40	0,00
LURAGO D'ERBA	CO	415.009,04	61.484,62	159.973,31	193.551,11	0,00
LURAGO MARINONE	CO	416.044,53	73.881,80	153.489,74	188.672,99	0,00
LURATE CACCIVIO	CO	1.115.755,91	160.300,12	446.141,42	509.314,37	0,00
MAGREGGIO	CO	0,00	2.976,86	0,00	-69.195,17	2.976,86
MARIANO COMENSE	CO	771.159,86	119.923,78	300.689,79	350.546,29	0,00
MASLIANICO	CO	189.957,84	26.508,15	64.733,13	98.716,56	0,00
MENAGGIO	CO	0,00	0,00	0,00	-344.923,82	0,00
MERONE	CO	488.063,50	30.320,06	209.169,51	248.573,92	0,00
MEZZEGRA	CO	20.068,62	23.581,40	0,00	-3.512,78	3.512,78
MOLTRASIO	CO	12.928,33	21.036,65	0,00	-8.108,32	8.108,32
MONGUZZO	CO	348.432,83	63.031,09	132.213,70	153.188,04	0,00
MONTANO LUCINO	CO	827.449,26	80.033,30	346.116,85	401.299,10	0,00
MONTEMEZZO	CO	63.754,93	17.092,85	21.350,87	25.311,21	0,00
MONTOFANO	CO	343.163,95	52.166,28	134.810,06	156.187,61	0,00
MOZZATE	CO	804.205,83	97.861,75	322.483,11	383.860,97	0,00
MUSSO	CO	144.037,89	35.196,52	49.687,04	59.154,33	0,00
NESSO	CO	0,00	13.433,27	0,00	-53.960,05	13.433,27
NOVEDRATE	CO	655.564,06	32.447,56	291.253,19	331.863,31	0,00
OLGIATE COMASCO	CO	898.695,70	113.900,80	358.361,48	426.433,43	0,00
OLTRONA DI SAN MAMETTE	CO	477.660,08	70.537,41	189.891,51	217.231,16	0,00
ORSENIGO	CO	541.795,55	67.320,89	206.156,38	268.318,28	0,00
OSSUCCIO	CO	10.134,11	14.378,34	0,00	-4.244,23	4.244,23
PARE'	CO	222.014,22	38.197,93	85.525,15	98.291,14	0,00
PEGGIO	CO	58.786,39	15.547,01	19.127,10	24.112,28	0,00
PELLIO INTELVI	CO	0,00	3.331,07	0,00	-111.826,87	3.331,07




	1	2	3	4	5	
PIANELLO DEL LARIO	CO	103.325,38	37.932,12	30.315,62	35.077,65	0,00
PIGRA	CO	78.668,46	23.548,62	25.563,17	29.556,67	0,00
PLESIO	CO	0,00	3.737,92	0,00	-71.230,71	3.737,92
POGNANA LARIO	CO	126.368,25	32.854,70	43.317,79	50.195,75	0,00
PONNA	CO	45.668,00	14.631,28	14.326,07	16.710,65	0,00
PONTE LAMBRO	CO	657.898,68	133.998,71	241.517,95	282.382,02	0,00
PORLEZZA	CO	563.530,40	144.804,19	192.881,82	225.844,40	0,00
PROSERPIO	CO	115.542,17	24.253,30	41.453,67	49.835,20	0,00
PUSIANO	CO	73.490,20	21.845,13	20.956,98	30.688,10	0,00
RAMPONIO VERNA	CO	83.437,50	14.983,29	27.741,43	40.712,78	0,00
REZZAGO	CO	44.042,63	13.979,75	13.548,19	16.514,69	0,00
RODERO	CO	164.874,68	39.988,28	57.897,86	66.988,54	0,00
RONAGO	CO	238.939,05	49.212,95	86.674,88	103.051,22	0,00
ROVELLASCA	CO	572.275,32	90.916,93	205.345,80	276.012,58	0,00
ROVELLO PORRO	CO	322.529,16	79.100,37	113.450,10	129.978,69	0,00
SALA COMACINA	CO	32.592,58	19.150,11	5.752,50	7.689,97	0,00
SAN BARTOLOMEO VAL CAVARGNA	CO	167.581,87	39.745,09	58.308,26	69.528,52	0,00
SAN FEDELE INTELVI	CO	0,00	0,00	0,00	-307.392,12	0,00
SAN FERMO DELLA BATTAGLIA	CO	360.744,80	64.032,66	138.254,62	158.457,52	0,00
SAN NAZZARO VAL CAVARGNA	CO	136.383,03	31.046,36	48.790,44	56.546,23	0,00
SAN SIRO	CO	106.117,56	58.194,98	21.785,05	26.137,53	0,00
SCHIGNANO	CO	36.875,58	22.488,39	6.738,57	7.648,62	0,00
SENNA COMASCO	CO	640.406,30	92.049,77	254.583,50	293.773,03	0,00
SOLBIATE	CO	460.379,60	77.703,30	178.123,34	204.552,97	0,00
SORICO	CO	81.530,09	35.387,56	20.506,10	25.636,44	0,00
SORMANO	CO	0,00	999,02	0,00	-76.935,37	999,02
STAZZONA	CO	101.948,41	26.920,86	34.525,62	40.501,93	0,00
TAVERNERIO	CO	535.589,48	77.340,30	209.466,38	248.782,80	0,00
TORNO	CO	0,00	2.469,20	0,00	-85.682,54	2.469,20
TREMEZZO	CO	3.084,26	3.906,21	0,00	-821,95	821,95
TREZZONE	CO	48.164,59	13.311,42	16.058,46	18.794,70	0,00
TURATE	CO	911.491,76	101.199,73	379.168,49	431.123,55	0,00
UGGIATE-TREVANO	CO	494.170,75	94.428,27	182.055,03	217.687,45	0,00



		1	2	3	4	5
VALBRONA	CO	245.165,88	68.461,78	79.388,64	97.315,46	0,00
VALMOREA	CO	325.677,24	62.661,47	122.297,20	140.718,56	0,00
VAL REZZO	CO	78.981,62	17.126,71	28.650,11	33.204,80	0,00
VALSOLDA	CO	36.077,86	44.218,27	0,00	-8.140,41	8.140,41
VELESO	CO	49.891,03	15.555,81	15.940,69	18.394,53	0,00
VENIANO	CO	518.811,58	67.282,82	210.872,97	240.655,79	0,00
VERCANA	CO	79.925,73	28.640,11	23.728,88	27.556,75	0,00
VERTEMATE CON MINOPRIO	CO	939.956,63	146.894,51	367.901,26	425.160,86	0,00
VILLA GUARDIA	CO	725.089,83	80.314,76	297.342,75	347.432,32	0,00
ZELBIO	CO	43.993,52	10.090,75	14.364,13	19.538,64	0,00
ACQUANEGRA CREMONESE	CR	175.700,13	26.197,58	62.833,99	86.668,57	0,00
AGNADELLO	CR	427.304,77	81.895,83	160.221,65	185.187,29	0,00
ANNICCO	CR	267.550,39	61.419,47	95.946,72	110.184,20	0,00
AZZANELLO	CR	148.708,37	35.284,29	51.813,77	61.610,31	0,00
BAGNOLO CREMASCO	CR	581.275,01	104.043,20	221.826,94	255.404,87	0,00
BONEMERSE	CR	84.721,61	28.588,78	26.017,30	30.115,54	0,00
BORDOLANO	CR	113.603,52	21.868,06	41.605,97	50.129,49	0,00
CA' D'ANDREA	CR	126.250,95	27.423,88	44.129,49	54.697,58	0,00
CALVATONE	CR	125.505,59	31.955,31	40.841,32	52.708,96	0,00
CAMISANO	CR	271.919,75	51.879,81	100.078,18	119.961,76	0,00
CAMPAGNOLA CREMASCA	CR	154.513,25	29.358,99	55.998,40	69.155,87	0,00
CAPERGNANICA	CR	142.432,78	36.242,02	46.131,99	60.058,78	0,00
CAPPELLA CANTONE	CR	195.562,57	32.046,37	75.977,30	87.538,90	0,00
CAPPELLA DE' PICENARDI	CR	119.128,08	28.942,20	41.236,69	48.949,19	0,00
CAPRALBA	CR	366.399,19	78.748,47	133.230,92	154.419,80	0,00
CASALBUTTANO ED UNITI	CR	705.191,91	150.732,96	253.523,68	300.935,27	0,00
CASALE CREMASCO VIDOLASCO	CR	261.712,52	50.852,07	93.042,01	117.818,44	0,00
CASALETTO CEREDANO	CR	168.850,34	38.135,87	60.596,81	70.117,67	0,00
CASALETTO DI SOPRA	CR	133.887,10	16.114,24	54.640,61	63.132,25	0,00
CASALETTO VAPRIO	CR	268.721,21	53.219,33	99.878,92	115.622,95	0,00
CASALMAGGIORE	CR	1.419.565,34	258.963,96	509.863,39	650.737,99	0,00
CASALMORANO	CR	294.148,69	54.183,17	111.277,67	128.687,85	0,00
CASTELPIDONE	CR	82.981,64	20.801,23	28.810,00	33.370,41	0,00



		1	2	3	4	5
CASTEL GABBIANO	CR	133.739,33	23.233,41	51.522,82	58.983,10	0,00
CASTELLEONE	CR	761.421,63	160.409,05	270.835,55	330.177,03	0,00
CASTELVERDE	CR	298.798,48	60.074,72	109.747,89	128.975,87	0,00
CASTELVISCONTI	CR	55.035,76	12.580,85	18.500,76	23.954,15	0,00
CELLA DATI	CR	166.071,87	33.366,32	61.579,43	71.126,12	0,00
CHIEVE	CR	380.644,89	75.813,15	138.259,29	166.572,45	0,00
CICOGNOLA	CR	187.535,52	39.351,28	68.780,55	79.403,69	0,00
CINGIA DE' BOTTI	CR	174.957,36	35.433,18	59.472,87	80.051,32	0,00
CORTE DE' CORTESI CON CIGNON	CR	339.261,94	71.162,52	124.508,17	143.591,25	0,00
CORTE DE' FRATI	CR	257.040,96	32.339,79	101.284,43	123.416,75	0,00
CREDERA RUBBIANO	CR	172.537,40	43.140,30	59.284,83	70.112,27	0,00
CREMA	CR	1.303.668,23	622.298,69	311.955,12	369.414,42	0,00
CREMONA	CR	6.119.920,16	1.888.437,31	1.956.543,99	2.274.938,86	0,00
CREMOSANO	CR	269.389,08	43.741,99	104.697,76	120.949,33	0,00
CROTTA D'ADDA	CR	145.292,18	30.853,35	53.243,29	61.195,54	0,00
CUMIGNANO SUL NAVIGLIO	CR	106.513,22	23.376,53	38.537,22	44.599,47	0,00
DEROVERE	CR	88.622,90	21.719,59	30.982,88	35.920,43	0,00
DOVERA	CR	549.868,85	110.082,24	200.392,39	239.394,22	0,00
DRIZZONA	CR	118.703,42	19.821,43	46.123,90	52.758,09	0,00
FIESCO	CR	223.816,33	40.295,51	85.114,41	98.406,41	0,00
FORMIGARA	CR	134.749,41	31.969,50	47.680,23	55.099,68	0,00
GABBIONETA-BINANUOVA	CR	206.605,20	40.059,37	77.877,68	88.668,15	0,00
GADESCO PIEVE DELMONA	CR	249.517,25	43.073,63	92.531,44	113.912,18	0,00
GENIVOLTA	CR	165.564,27	32.863,69	61.529,53	71.171,04	0,00
GERRE DE' CAPRIOLI	CR	153.098,33	35.989,02	54.398,38	62.710,93	0,00
GOMBITO	CR	143.147,96	31.353,62	51.796,59	59.997,75	0,00
GRONTARDO	CR	142.533,48	41.567,48	46.815,71	54.150,28	0,00
GRUMELLO CREMONESE ED UNIT	CR	288.529,34	59.109,76	106.543,84	122.875,74	0,00
GUSSOLA	CR	527.535,93	117.474,87	187.235,46	222.825,60	0,00
ISOLA DOVARESE	CR	204.709,32	29.354,27	81.199,78	94.155,27	0,00
IZANO	CR	268.620,28	58.269,60	93.568,06	116.782,62	0,00
MADIGNANO	CR	431.766,12	63.324,55	172.084,11	196.357,47	0,00
MALAGNINO	CR	142.444,02	31.167,48	51.532,69	59.743,85	0,00



	1	2	3	4	5	
MARTIGNANA DI PO	CR	182.863,55	44.704,14	56.445,73	81.713,68	0,00
MONTE CREMASCO	CR	360.353,72	78.035,35	130.845,82	151.472,55	0,00
MONTODINE	CR	351.279,68	76.661,74	127.194,24	147.423,70	0,00
MOSCAZZANO	CR	164.752,18	36.541,99	59.411,06	68.799,12	0,00
MOTTA BALUFFI	CR	166.639,87	33.068,06	61.992,68	71.579,13	0,00
OFFANENGO	CR	452.954,69	90.500,33	161.101,45	201.352,90	0,00
OLMENETA	CR	180.540,63	38.673,02	65.748,49	76.119,12	0,00
OSTIANO	CR	448.861,40	98.735,69	162.463,39	187.662,32	0,00
PADERNO PONCHIELLI	CR	244.259,66	50.951,88	86.894,03	106.413,75	0,00
PALAZZO PIGNANO	CR	654.898,77	131.736,79	242.572,95	280.589,04	0,00
PANDINO	CR	654.869,55	170.526,81	221.100,06	263.242,68	0,00
PERSICO DOSIMO	CR	398.039,77	84.943,02	145.547,78	167.548,97	0,00
PESCAROLO ED UNITI	CR	263.736,54	59.943,45	94.415,25	109.377,84	0,00
PESSINA CREMONESE	CR	90.798,66	20.120,51	32.795,53	37.882,63	0,00
PIADENA	CR	536.416,06	103.702,87	200.398,92	232.314,27	0,00
PIANENGO	CR	377.003,27	79.598,25	137.848,88	159.556,14	0,00
PIERANICA	CR	189.694,97	42.420,66	67.991,62	79.282,69	0,00
PIEVE D'OLMI	CR	110.266,18	31.217,70	36.060,09	42.988,39	0,00
PIEVE SAN GIACOMO	CR	215.373,77	40.741,99	80.980,27	93.651,51	0,00
PIZZIGHETTO	CR	797.546,79	169.075,79	290.092,17	338.378,82	0,00
POZZAGLIO ED UNITI	CR	260.509,08	41.591,76	101.550,23	117.367,09	0,00
QUINTANO	CR	145.255,13	34.578,66	51.280,89	59.395,57	0,00
RICENGO	CR	248.573,70	49.405,54	92.092,61	107.075,55	0,00
RIPALTA ARPINA	CR	166.359,35	37.138,11	58.505,97	70.715,27	0,00
RIPALTA CREMASCA	CR	530.058,56	98.289,42	200.160,74	231.608,41	0,00
RIPALTA GUERINA	CR	213.866,82	26.814,49	80.147,64	106.904,68	0,00
RIVAROLO DEL RE ED UNITI	CR	232.032,03	43.548,91	88.087,52	100.395,60	0,00
RIVOLTA D'ADDA	CR	422.877,98	125.791,77	138.032,00	159.054,21	0,00
ROBECCO D'OGGIO	CR	400.010,13	77.702,73	149.696,34	172.611,06	0,00
ROMANENGO	CR	432.037,51	84.673,87	157.256,32	190.107,32	0,00
SALVIROLA	CR	240.354,81	42.343,11	91.729,36	106.282,33	0,00
SAN BASSANO	CR	271.633,84	68.112,88	94.302,30	109.218,66	0,00
SAN DANIELE PO	CR	212.580,15	44.769,27	75.027,86	92.783,02	0,00





	1	2	3	4	5	
SAN GIOVANNI IN CROCE	CR	285.067,13	41.267,34	110.759,66	133.040,13	0,00
SAN MARTINO DEL LAGO	CR	108.582,28	23.105,45	39.751,63	45.725,20	0,00
SCANDOLARA RAVARA	CR	300.541,47	53.386,84	107.816,50	139.338,13	0,00
SCANDOLARA RIPA D'OGGIO	CR	139.968,41	32.205,55	49.933,97	57.828,89	0,00
SERGNANO	CR	636.771,30	110.546,71	236.181,53	290.043,05	0,00
SESTO ED UNITI	CR	299.471,37	69.872,53	103.227,45	126.371,39	0,00
SOLAROLO RAINERIO	CR	190.818,52	37.142,29	71.422,63	82.253,59	0,00
SONCINO	CR	731.162,73	151.178,53	269.453,19	310.531,01	0,00
SORESINA	CR	1.067.892,33	223.480,34	387.739,51	456.672,48	0,00
SOSPIRO	CR	393.423,43	97.350,01	137.125,04	158.948,39	0,00
SPINADESCO	CR	314.225,63	63.197,09	116.491,84	134.536,70	0,00
SPINEDA	CR	101.023,30	22.894,84	36.230,72	41.897,74	0,00
SPINO D'ADDA	CR	383.964,03	72.699,81	144.174,67	167.089,55	0,00
STAGNO LOMBARDO	CR	115.910,93	35.426,73	31.327,54	49.156,66	0,00
TICENGO	CR	121.475,69	21.239,83	46.519,40	53.716,47	0,00
TORLINO VIMERCATI	CR	70.097,71	18.682,11	21.413,48	30.002,12	0,00
TORNATA	CR	110.277,85	25.086,44	39.469,95	45.721,46	0,00
TORRE DE' PICENARDI	CR	307.469,21	72.747,92	108.752,91	125.968,38	0,00
TORRICELLA DEL PIZZO	CR	166.131,68	41.538,87	57.805,31	66.787,50	0,00
TRESCORE CREMASCO	CR	453.082,01	97.546,30	161.654,83	193.880,88	0,00
TRIGOLO	CR	220.816,81	48.075,09	80.506,22	92.235,51	0,00
VAIANO CREMASCO	CR	624.902,36	112.261,08	234.919,08	277.722,20	0,00
VAILATE	CR	652.790,31	143.271,25	236.194,17	273.324,89	0,00
VESCOVATO	CR	425.753,75	97.542,17	149.644,36	178.567,22	0,00
VOLONGO	CR	143.428,18	28.474,79	53.265,98	61.687,41	0,00
VOLTIDO	CR	80.651,35	20.248,51	28.021,78	32.381,06	0,00
ACQUANEGRA SUL CHIESE	MIN	303.715,44	93.945,19	94.516,59	115.253,67	0,00
ASOLA	MIN	770.942,14	171.911,87	277.476,45	321.553,82	0,00
BAGNOLO SAN VITO	MIN	846.863,90	127.366,96	327.411,84	392.085,10	0,00
BIGARELLO	MIN	190.426,83	50.631,37	65.351,44	74.444,01	0,00
BORGOFORTE	MIN	1.204.999,26	135.345,06	491.898,35	577.755,85	0,00
BORGOFRANCO SUL PO	MIN	169.056,42	52.793,02	53.381,47	62.881,93	0,00
BOZZOLO	MIN	323.076,98	87.500,32	100.162,22	135.414,44	0,00






	1	2	3	4	5	
CANNETO SULL'OGGIO	MN	680.470,81	138.567,04	244.408,20	297.495,57	0,00
CARBONARA DI PO	MN	368.034,33	63.528,81	134.804,46	169.701,06	0,00
CASALMORO	MN	597.341,41	88.340,68	235.771,04	273.229,69	0,00
CASALOLDO	MN	571.019,07	92.294,36	218.378,88	260.345,83	0,00
CASALROMANO	MN	261.028,95	50.330,93	97.862,80	112.835,22	0,00
CASTELBELFORTE	MN	454.492,57	82.807,80	172.127,30	199.557,47	0,00
CASTEL D'ARIO	MN	644.560,54	133.749,09	234.122,60	276.688,84	0,00
CASTEL GOFFREDO	MN	1.219.277,05	265.727,56	439.332,69	514.216,80	0,00
CASTELLUCCHIO	MN	275.509,54	109.337,98	76.205,75	89.965,81	0,00
CASTIGLIONE DELLE STIVIERE	MN	2.574.544,27	515.981,08	948.407,79	1.110.155,40	0,00
CAVRIANA	MN	568.339,14	130.775,92	203.015,50	234.547,72	0,00
CERESARA	MN	272.498,64	49.196,16	103.410,57	119.891,91	0,00
COMMESSAGGIO	MN	217.950,67	45.587,12	77.994,91	94.368,64	0,00
CURTATONE	MN	1.541.374,63	279.504,91	579.370,83	682.498,89	0,00
DOSOLO	MN	360.279,13	68.997,69	135.143,86	156.137,57	0,00
FELONICA	MN	325.113,93	85.612,88	107.606,27	131.894,78	0,00
GAZOLDO DEGLI IPPOLITI	MN	917.447,71	170.609,42	338.718,91	408.119,39	0,00
GAZZUOLO	MN	287.648,78	65.863,91	102.831,21	118.953,67	0,00
GOITO	MN	615.693,90	191.984,30	189.551,44	234.158,16	0,00
GONZAGA	MN	1.441.220,05	235.967,58	547.605,56	657.646,91	0,00
GUIDIZOLO	MN	655.284,05	133.931,12	238.397,02	282.955,91	0,00
MAGNACAVALLO	MN	237.111,69	77.773,00	73.348,08	85.990,62	0,00
MANTOVA	MN	11.748.880,77	1.777.884,94	4.572.046,19	5.398.949,64	0,00
MARCARIA	MN	494.361,85	139.778,44	163.489,15	191.094,26	0,00
MARIANA MANTOVANA	MN	35.244,43	10.960,37	10.174,55	14.109,51	0,00
MARMIROLO	MN	979.860,76	174.730,99	375.317,68	429.812,08	0,00
MEDOLE	MN	588.895,95	126.300,50	214.848,85	247.746,60	0,00
MOGLIA	MN	926.553,42	218.792,75	327.254,12	380.506,55	0,00
MONZAMBANO	MN	557.176,41	134.189,40	188.642,83	234.344,18	0,00
MOTTEGGIANA	MN	467.116,45	82.037,25	173.033,62	212.045,58	0,00
OSTIGLIA	MN	2.614.512,58	170.921,51	1.097.159,73	1.346.431,33	0,00
PEGOGNAGA	MN	1.089.611,70	189.009,02	410.936,65	489.666,03	0,00
PIEVE DI CORIANO	MN	187.769,58	51.740,87	55.061,08	80.967,63	0,00




	1	2	3	4	5	
PIUBEGA	MN	268.141,82	57.930,31	97.654,27	112.557,25	0,00
POGGIO RUSCO	MN	580.702,86	134.190,56	205.415,80	241.096,50	0,00
POMPONESCO	MN	336.788,17	51.501,50	122.621,00	162.665,67	0,00
PONTI SUL MINCIO	MN	553.215,43	64.008,66	218.374,22	270.832,55	0,00
PORTO MANTOVANO	MN	2.619.705,22	458.608,59	992.368,12	1.168.728,51	0,00
QUINGENTOLE	MN	255.659,60	64.802,09	87.176,13	103.681,38	0,00
QUISTELLO	MN	690.884,68	197.241,03	227.090,15	266.553,50	0,00
REDONDESCO	MN	177.445,24	46.505,46	60.836,63	70.103,15	0,00
REVERE	MN	451.978,68	88.786,44	154.029,08	209.163,16	0,00
RIVAROLO MANTOVANO	MN	329.264,15	70.333,25	114.537,61	144.393,29	0,00
RODIGO	MN	538.348,65	119.780,82	189.873,16	228.694,67	0,00
RONCOFERRARO	MN	756.989,55	156.547,99	275.995,31	324.446,24	0,00
ROVERBELLA	MN	494.924,46	121.202,55	170.141,64	203.580,27	0,00
SABBIONETA	MN	632.354,29	125.651,94	229.321,81	277.380,54	0,00
SAN BENEDETTO PO	MN	986.151,81	189.047,85	366.907,18	430.196,79	0,00
SAN GIACOMO DELLE SEGNATE	MN	328.958,37	98.834,34	105.896,61	124.227,43	0,00
SAN GIORGIO DI MANTOVA	MN	861.667,49	207.612,51	295.569,67	358.485,31	0,00
SAN GIOVANNI DEL DOSSO	MN	290.300,53	63.171,08	105.145,44	121.984,01	0,00
SAN MARTINO DALL'ARGINE	MN	259.845,02	58.765,75	93.132,78	107.946,49	0,00
SCHIVENOGLIA	MN	224.281,96	61.899,73	74.531,29	87.850,93	0,00
SERMIDE	MN	2.824.777,22	97.743,28	1.264.664,55	1.462.369,39	0,00
SERRAVALLE A PO	MN	326.654,46	86.749,03	107.201,26	132.704,16	0,00
SOLFERINO	MN	391.063,47	81.045,05	143.588,69	166.429,73	0,00
SUSTINENTE	MN	409.560,27	85.430,72	146.195,86	177.933,69	0,00
SUZZARA	MN	3.404.232,41	499.102,48	1.329.150,61	1.575.979,32	0,00
VIADANA	MN	2.056.656,80	424.121,29	751.258,59	881.276,93	0,00
VILLA POMA	MN	261.921,92	62.272,41	82.300,98	117.348,53	0,00
VILLIMPENTA	MN	490.552,27	87.446,16	185.575,58	217.530,54	0,00
VIRGILIO	MN	1.345.133,71	190.494,71	531.324,37	623.314,62	0,00
VOLTA MANTOVANA	MN	539.287,73	112.649,52	194.217,67	232.420,53	0,00
ABBIATEGRASSO	MI	2.457.979,66	559.279,15	877.181,85	1.021.518,67	0,00
ALBAIRATE	MI	792.068,24	99.892,16	316.808,88	375.367,19	0,00
ARCONATE	MI	540.359,38	103.576,24	199.527,33	237.255,81	0,00




		1	2	3	4	5
ARESE	MI	1.298.498,10	275.138,58	467.913,20	555.446,33	0,00
ARLUNO	MI	735.878,95	134.300,26	272.244,22	329.334,47	0,00
ASSAGO	MI	2.294.087,87	268.801,18	942.301,72	1.082.984,98	0,00
BARANZATE	MI	2.115.553,02	335.573,57	819.981,53	959.997,92	0,00
BAREGGIO	MI	1.367.322,98	315.103,79	482.452,60	569.766,59	0,00
BASIANO	MI	689.209,31	62.901,13	290.417,99	335.890,19	0,00
BASIGLIO	MI	0,00	646,18	0,00	-275.445,70	646,18
BELLINZAGO LOMBARDO	MI	554.619,24	117.109,67	203.156,32	234.353,25	0,00
BERNATE TICINO	MI	403.572,03	65.110,64	157.433,14	181.028,26	0,00
BESATE	MI	235.893,06	57.827,90	78.644,94	99.420,22	0,00
BINASCO	MI	761.650,26	147.877,04	281.564,68	332.208,54	0,00
BOFFALORA SOPRA TICINO	MI	619.182,35	100.715,35	229.508,03	288.958,97	0,00
BOLLATE	MI	3.880.553,06	962.876,90	1.346.786,41	1.570.889,76	0,00
BRESSO	MI	3.934.828,45	636.384,18	1.541.363,76	1.757.080,51	0,00
BUBBIANO	MI	222.282,96	45.416,09	82.844,88	94.021,99	0,00
BUCCINASCO	MI	3.350.037,52	650.687,56	1.246.034,11	1.453.315,86	0,00
BUSCATE	MI	904.032,71	144.213,25	351.806,40	408.013,06	0,00
BUSSERO	MI	784.857,89	202.314,65	262.529,35	320.013,89	0,00
BUSTO GAROLFO	MI	1.279.212,19	237.916,19	480.646,63	560.649,37	0,00
CALVIGNASCO	MI	350.284,99	49.576,55	138.701,28	162.007,16	0,00
CAMBIAGO	MI	628.613,14	83.883,84	252.025,86	292.703,44	0,00
CANEGRATE	MI	1.051.372,79	268.058,00	361.280,79	422.034,00	0,00
CARPIANO	MI	922.403,88	62.645,05	398.129,90	461.628,94	0,00
CARUGATE	MI	1.989.766,30	347.926,03	746.455,35	895.384,92	0,00
CASARILE	MI	664.244,47	115.119,30	251.915,53	297.209,64	0,00
CASOREZZO	MI	407.655,81	86.199,70	148.896,93	172.559,18	0,00
CASSANO D'ADDA	MI	1.589.741,02	371.970,17	559.389,51	658.381,34	0,00
CASSINA DE' PECCHI	MI	920.219,45	185.133,79	340.187,19	394.898,47	0,00
CASSINETTA DI LUGAGNANO	MI	415.158,11	72.142,53	159.264,12	183.751,46	0,00
CASTANO PRIMO	MI	1.129.887,98	221.761,87	414.695,71	493.430,40	0,00
CERNUSCO SUL NAVIGLIO	MI	1.947.381,04	390.527,25	720.070,88	836.782,91	0,00
CERRO AL LAMBRO	MI	804.780,57	145.464,78	306.952,47	352.363,32	0,00
CERRO MAGGIORE	MI	1.867.604,81	363.793,50	690.849,28	812.962,04	0,00




		1	2	3	4	5
CESANO BOSCONI	MI	3.506.524,90	636.862,65	1.323.787,54	1.545.874,71	0,00
CESATE	MI	858.246,01	237.092,05	288.432,83	332.721,14	0,00
CINISELLO BALSAMO	MI	14.661.066,04	3.024.484,98	5.380.322,31	6.256.258,75	0,00
CISLIANO	MI	159.495,85	23.631,64	35.611,13	100.253,09	0,00
COLOGNO MONZESE	MI	6.267.114,95	1.345.999,80	2.279.217,82	2.641.897,32	0,00
COLTURANO	MI	412.845,00	83.546,60	152.690,68	176.607,72	0,00
CORBETTA	MI	1.811.669,09	345.847,26	684.237,10	781.584,73	0,00
CORMANO	MI	1.929.778,57	394.919,27	707.469,00	827.390,30	0,00
CORNAREDO	MI	1.669.096,29	353.411,05	601.820,75	713.864,49	0,00
CORSICO	MI	7.873.445,02	1.466.163,64	2.967.047,55	3.440.233,83	0,00
CUGGIONO	MI	719.725,65	126.520,68	270.915,26	322.289,72	0,00
CUSAGO	MI	786.423,44	104.550,05	315.800,03	366.073,36	0,00
CUSANO MILANINO	MI	2.125.744,22	513.039,42	749.529,46	863.175,34	0,00
DAIRAGO	MI	319.272,22	79.992,04	108.864,15	130.416,03	0,00
DRESANO	MI	387.443,65	79.449,66	142.858,72	165.135,27	0,00
GAGGIANO	MI	657.332,82	103.396,38	257.875,70	296.060,75	0,00
GARBAGNATE MILANESE	MI	3.570.750,85	731.032,07	1.311.830,22	1.527.888,56	0,00
GESSATE	MI	734.136,70	116.706,12	286.705,15	330.725,43	0,00
GORGONZOLA	MI	850.243,46	288.525,91	254.480,08	307.237,46	0,00
GREZZAGO	MI	458.361,14	82.951,50	170.943,57	204.466,07	0,00
GUIDO VISCONTI	MI	236.283,04	48.810,70	87.139,43	100.332,91	0,00
INVERUNO	MI	674.729,84	135.129,12	252.854,88	286.745,84	0,00
INZAGO	MI	677.769,30	197.507,60	214.911,01	265.350,69	0,00
LACCHIARELLA	MI	1.429.666,88	165.301,56	532.152,37	732.212,96	0,00
LAINATE	MI	2.727.962,15	439.990,35	1.057.346,08	1.230.625,73	0,00
LEGNANO	MI	2.816.373,24	718.208,27	979.339,81	1.118.825,15	0,00
LISCATE	MI	1.460.228,01	129.516,75	617.298,87	713.412,38	0,00
LOCATE DI TRIULZI	MI	1.282.420,65	202.091,65	500.853,83	579.475,17	0,00
MAGENTA	MI	949.688,64	376.158,99	262.367,13	311.162,52	0,00
MAGNAGO	MI	722.018,14	132.671,23	271.275,90	318.071,01	0,00
MARCALLO CON CASONE	MI	136.272,26	3.407,02	54.544,96	78.320,28	0,00
MASATE	MI	451.081,67	83.168,55	170.518,42	197.394,70	0,00
MEDIGLIA	MI	754.970,70	158.010,27	274.064,92	322.895,51	0,00



	1	2	3	4	5	
MELEGNANO	MI	1.558.439,10	432.907,10	514.229,88	611.302,12	0,00
MELZO	MI	1.475.026,10	342.647,93	519.202,88	613.175,28	0,00
MESERO	MI	679.579,79	63.005,51	286.391,53	330.182,75	0,00
MILANO	MI	23.352.613,85	29.507.981,99	0,00	-6.155.368,14	6.155.368,14
MORIMONDO	MI	165.759,36	26.007,41	65.206,24	74.545,70	0,00
MOTTA VISCONTI	MI	625.066,76	162.768,42	215.183,12	247.115,21	0,00
NERVIANO	MI	2.008.558,43	222.667,94	825.756,61	960.133,88	0,00
NOSATE	MI	97.711,69	24.459,43	33.553,69	39.698,57	0,00
NOVATE MILANESE	MI	2.103.445,11	415.717,39	777.804,11	909.923,60	0,00
NOVIGLIO	MI	541.339,85	100.218,14	204.368,32	236.753,39	0,00
OPERA	MI	1.224.025,02	276.948,04	436.574,70	510.502,28	0,00
OSSONA	MI	821.126,76	117.652,86	329.189,64	374.284,27	0,00
OZZERO	MI	354.523,36	38.064,31	147.470,95	168.988,10	0,00
PADERNO DUGNANO	MI	7.385.488,07	1.472.787,75	2.737.539,00	3.175.161,32	0,00
PANTIGLIATE	MI	693.105,42	141.295,75	249.337,04	302.472,63	0,00
PARABIAGO	MI	2.071.322,68	569.072,39	690.103,42	812.146,86	0,00
PAULLO	MI	830.622,14	169.226,63	303.478,50	357.917,02	0,00
PERO	MI	1.933.913,84	237.587,34	785.593,84	910.732,66	0,00
PESCHIERA BORROMEO	MI	2.419.112,41	392.820,92	938.713,60	1.087.577,90	0,00
PESSANO CON BORNAGO	MI	1.026.900,20	200.992,93	384.016,56	441.890,70	0,00
PIEVE EMANUELE	MI	675.178,13	203.560,18	214.726,01	256.891,95	0,00
PIOLTELLO	MI	4.885.818,33	994.379,83	1.804.011,28	2.087.427,22	0,00
POGLIANO MILANESE	MI	769.597,20	175.360,91	275.262,64	318.973,65	0,00
POZZO D'ADDA	MI	565.226,19	75.291,12	219.786,91	270.148,17	0,00
POZZUOLO MARTESANA	MI	692.670,64	164.329,04	242.804,88	285.536,71	0,00
PREGNANA MILANESE	MI	771.415,46	111.644,81	292.770,81	366.999,84	0,00
RESCALDINA	MI	1.778.035,51	341.391,83	665.485,08	771.158,60	0,00
RHO	MI	5.159.185,61	811.197,12	2.005.116,58	2.342.871,90	0,00
ROBECCHETTO CON INDUNO	MI	870.407,91	116.570,70	349.031,28	404.805,93	0,00
ROBECCO SUL NAVIGLIO	MI	390.743,00	70.308,65	144.662,99	175.771,37	0,00
RODANO	MI	642.680,83	90.628,40	257.631,78	294.420,66	0,00
ROSATE	MI	296.518,19	60.788,36	109.655,07	126.074,76	0,00
ROZZANO	MI	5.073.620,52	1.089.880,36	1.836.977,87	2.146.762,29	0,00



		1	2	3	4	5
SAN COLOMBANO AL LAMBRO	MI	674.381,65	127.115,75	253.559,68	293.706,21	0,00
SAN DONATO MILANESE	MI	2.679.456,18	477.874,22	1.022.492,24	1.179.089,72	0,00
SAN GIORGIO SU LEGNANO	MI	575.180,09	131.808,61	199.437,45	243.934,03	0,00
SAN GIULIANO MILANESE	MI	4.480.832,89	668.332,04	1.765.725,93	2.046.774,92	0,00
SANTO STEFANO TICINO	MI	793.456,36	96.270,92	324.365,92	372.819,52	0,00
SAN VITTORE OLONA	MI	832.670,08	173.215,12	307.330,09	352.124,86	0,00
SAN ZENONE AL LAMBRO	MI	776.607,01	151.962,98	286.680,40	337.963,62	0,00
SEDRIANO	MI	1.120.317,82	280.595,57	388.071,74	451.650,51	0,00
SEGRATE	MI	2.402.950,77	449.982,48	897.935,73	1.055.032,56	0,00
SENAGO	MI	2.131.724,99	478.464,76	761.690,20	891.570,03	0,00
SESTO SAN GIOVANNI	MI	9.292.861,12	2.317.771,90	3.234.342,25	3.740.746,97	0,00
SETTALA	MI	1.404.409,80	117.659,57	600.632,51	686.117,72	0,00
SETTIMO MILANESE	MI	1.859.300,25	245.232,53	744.927,94	869.139,78	0,00
SOLARO	MI	1.666.137,33	297.020,44	629.622,61	739.494,28	0,00
TREZZANO ROSA	MI	846.649,30	114.822,00	340.058,76	391.768,54	0,00
TREZZANO SUL NAVIGLIO	MI	3.079.560,94	389.604,09	1.246.349,77	1.443.607,08	0,00
TREZZO SULL'ADDA	MI	1.369.596,01	253.835,98	515.556,92	600.203,11	0,00
TRIBIANO	MI	926.768,19	74.454,97	397.032,43	455.280,79	0,00
TRUCCAZZANO	MI	708.501,90	112.535,30	277.786,93	318.179,67	0,00
TURBIGO	MI	1.422.288,96	172.402,16	576.569,16	673.317,64	0,00
VANZAGHELLO	MI	641.939,17	119.396,52	238.968,39	283.574,27	0,00
VANZAGO	MI	447.000,67	123.931,78	150.325,32	172.743,58	0,00
VAPRIO D'ADDA	MI	1.117.564,25	235.627,56	402.223,50	479.713,19	0,00
VERMEZZO	MI	449.382,54	64.251,86	179.408,72	205.721,96	0,00
VERNATE	MI	507.408,08	80.880,74	197.941,57	228.585,78	0,00
VIGNATE	MI	1.262.493,92	160.700,36	510.480,93	591.312,64	0,00
VILLA CORTESE	MI	528.499,49	107.392,67	191.826,47	229.280,35	0,00
VIMODRONE	MI	3.264.349,51	331.967,52	1.360.121,54	1.572.260,45	0,00
VITTUONE	MI	943.376,20	172.204,47	359.278,49	411.893,24	0,00
VIZZOLO PREDABISSI	MI	528.185,88	117.983,78	190.093,41	220.108,69	0,00
ZELO SURRIGONE	MI	139.627,29	32.292,30	49.779,57	57.555,42	0,00
ZIBIDO SAN GIACOMO	MI	1.114.985,04	157.204,26	444.666,21	513.114,57	0,00
ALAGNA	PV	140.775,90	30.093,60	51.296,54	59.385,76	0,00




		1	2	3	4	5
ALBAREDO ARNABOLDI	PV	59.048,37	11.471,50	22.224,11	25.352,76	0,00
ALBONESE	PV	93.403,96	22.995,55	32.014,43	38.393,98	0,00
ALBUZZANO	PV	396.226,02	109.492,82	131.389,44	155.343,76	0,00
ARENA PO	PV	448.978,67	78.400,96	171.233,02	199.344,69	0,00
BADIA PAVESE	PV	122.163,84	24.348,42	45.463,98	52.351,44	0,00
BAGNARIA	PV	196.257,07	45.791,74	69.788,03	80.677,30	0,00
BARBIANELLO	PV	128.168,30	32.230,24	44.491,95	51.446,11	0,00
BASCAPE'	PV	201.219,65	47.164,40	70.882,43	83.172,82	0,00
BASTIDA DE' DOSSI	PV	58.973,02	13.234,79	20.420,47	25.317,76	0,00
BASTIDA PANCARANA	PV	225.537,94	42.571,89	84.734,52	98.231,52	0,00
BATTUDA	PV	52.072,12	15.827,19	16.774,02	19.470,90	0,00
BELGIOIOSO	PV	675.179,98	153.564,00	239.261,26	282.354,72	0,00
BEREGUARDO	PV	300.594,20	79.826,24	99.275,09	121.492,87	0,00
BORGARELLO	PV	303.984,78	71.851,63	107.144,50	124.988,65	0,00
BORGO PRIOLO	PV	320.932,74	62.462,81	119.005,81	139.464,12	0,00
BORGORATTO MORMOROLO	PV	161.370,38	34.197,59	58.900,66	68.272,13	0,00
BORGO SAN SIRO	PV	154.478,31	42.300,10	51.971,76	60.206,45	0,00
BORNASCO	PV	340.064,70	77.199,85	121.944,26	140.920,59	0,00
BOSNASCO	PV	139.292,53	21.721,94	53.469,35	64.101,24	0,00
BRALLO DI PREGOLA	PV	145.430,36	39.055,97	49.413,80	56.960,59	0,00
BREME	PV	106.188,14	35.060,37	32.785,40	38.342,37	0,00
BRESSANA BOTTARONE	PV	742.746,07	128.157,18	285.034,78	329.554,12	0,00
BRONI	PV	1.259.660,65	274.030,94	460.121,26	525.508,45	0,00
CALVIGNANO	PV	39.478,14	8.568,91	14.293,82	16.615,41	0,00
CAMPOSPINOSO	PV	241.421,08	45.971,06	87.452,34	107.997,69	0,00
CANDIA LOMELLINA	PV	202.359,92	51.500,21	70.341,16	80.518,55	0,00
CANEVINO	PV	61.879,35	12.477,44	22.864,16	26.537,75	0,00
CANNETO PAVESE	PV	230.092,31	51.127,26	81.931,76	97.033,28	0,00
CARBONARA AL TICINO	PV	197.533,80	49.328,94	68.794,71	79.410,16	0,00
CASANOVA LONATI	PV	112.750,79	24.093,73	40.499,57	48.157,49	0,00
CASATISMA	PV	253.862,65	48.751,77	92.497,47	112.613,41	0,00
CASEI GEROLA	PV	406.713,12	73.264,14	152.503,39	180.945,60	0,00
CASORATE PRIMO	PV	641.220,25	147.524,39	228.653,96	265.041,90	0,00





		1	2	3	4	5
CASSOLNOVO	PV	566.263,73	140.978,42	197.598,34	227.686,97	0,00
CASTANA	PV	117.927,24	31.120,78	40.297,24	46.509,22	0,00
CASTEGGIO	PV	981.676,50	223.097,51	350.039,21	408.539,78	0,00
CASTELLETO DI BRANDUZZO	PV	247.996,97	40.639,60	96.435,30	110.922,07	0,00
CASTELLO D'AGOGNA	PV	232.391,75	35.775,24	91.496,21	105.120,30	0,00
CASTELNOVETTO	PV	25.454,90	7.480,93	7.044,63	10.929,34	0,00
CAVA MANARA	PV	674.563,22	163.651,57	234.178,91	276.732,74	0,00
CECIMA	PV	112.966,90	23.629,85	41.498,49	47.838,56	0,00
CERANOVA	PV	291.167,37	61.456,01	106.500,44	123.210,92	0,00
CERETTO LOMELLINA	PV	26.516,63	9.395,10	6.691,43	10.430,11	0,00
CERGNAGO	PV	80.894,77	23.277,23	26.741,77	30.875,77	0,00
CERTOSA DI PAVIA	PV	617.442,48	128.615,20	223.189,30	265.637,98	0,00
CERVESINA	PV	341.738,68	54.045,33	134.236,38	153.456,97	0,00
CHIGNOLO PO	PV	723.182,35	143.685,52	269.068,02	310.428,81	0,00
CIGOGNOLA	PV	246.895,09	45.091,25	93.192,02	108.611,82	0,00
CILAVEGNA	PV	582.424,18	142.705,53	204.264,10	235.454,54	0,00
CODEVILLA	PV	316.009,52	43.673,37	126.135,78	146.200,37	0,00
CONFENZA	PV	7.065,25	10.479,54	0,00	-3.414,29	3.414,29
COPIANO	PV	371.948,69	61.423,06	144.281,30	166.244,33	0,00
CORANA	PV	152.002,24	22.471,60	58.351,62	71.179,02	0,00
CORNALE	PV	182.592,97	41.409,06	64.997,55	76.186,36	0,00
CORTEOLONA	PV	699.455,85	102.817,39	253.498,36	343.140,10	0,00
CORVINO SAN QUIRICO	PV	136.938,26	33.852,38	47.870,50	55.215,38	0,00
COSTA DE' NOBILI	PV	22.040,68	3.779,26	8.498,66	9.762,76	0,00
COZZO	PV	0,00	9.524,27	0,00	-15.267,60	9.524,27
CURA CARPIGNANO	PV	571.658,65	103.180,94	217.295,86	251.181,84	0,00
DORNO	PV	536.483,02	118.474,94	190.555,53	227.452,55	0,00
FERRERA ERBOGNONE	PV	1.196.612,08	53.362,40	495.193,88	648.055,80	0,00
FILIGHERA	PV	165.118,47	36.010,24	60.028,87	69.079,36	0,00
FORTUNAGO	PV	124.133,89	28.039,65	44.546,99	51.547,25	0,00
FRASCAROLO	PV	204.034,14	44.391,57	74.179,96	85.462,61	0,00
GALLIAVOLA	PV	21.823,20	9.218,39	3.355,29	9.249,52	0,00
GAMBARANA	PV	21.324,38	10.131,79	5.193,49	5.999,10	0,00





		1	2	3	4	5
GAMBOLO'	PV	969.110,94	194.571,99	360.843,12	413.695,83	0,00
GARLASCO	PV	1.187.136,22	278.542,19	418.318,49	490.275,54	0,00
GENZONE	PV	101.383,31	19.698,24	37.853,92	43.831,15	0,00
GERENZAGO	PV	220.951,26	49.857,89	79.071,94	92.021,43	0,00
GIUSSAGO	PV	318.200,83	98.392,55	101.832,84	117.975,44	0,00
GODIASCO	PV	461.084,33	95.145,17	169.383,81	196.555,35	0,00
GOLFERENZO	PV	71.775,28	15.473,37	26.115,15	30.186,76	0,00
GRAVELLONA LOMELLINA	PV	359.625,87	83.091,45	128.659,24	147.875,18	0,00
GROPELLO CAIROLI	PV	492.311,27	102.646,01	177.727,31	211.937,95	0,00
INVERNO E MONTELEONE	PV	177.225,34	46.478,34	59.680,73	71.066,27	0,00
LANDRIANO	PV	339.702,21	63.226,18	128.577,34	147.898,69	0,00
LANGOSCO	PV	39.544,74	14.783,79	11.538,99	13.221,96	0,00
LARDIRAGO	PV	103.515,15	43.332,75	27.373,16	32.809,24	0,00
LINAROLO	PV	442.455,10	100.456,69	158.492,45	183.505,96	0,00
LIRIO	PV	57.355,54	12.305,61	20.866,78	24.183,14	0,00
LOMELLO	PV	349.026,62	68.123,06	126.857,98	154.045,58	0,00
LUNGAVILLA	PV	499.046,55	93.695,84	185.174,13	220.176,59	0,00
MAGHERNO	PV	325.528,42	69.746,42	118.029,37	137.752,63	0,00
MARCIGNAGO	PV	358.024,26	76.159,71	131.016,33	150.848,21	0,00
MARZANO	PV	253.250,50	41.873,85	98.713,39	112.663,26	0,00
MEDE	PV	597.532,82	157.230,64	197.854,82	242.447,36	0,00
MENCONICO	PV	132.660,62	27.529,19	49.150,31	55.981,12	0,00
MEZZANA BIGLI	PV	163.833,67	31.124,34	57.859,47	74.849,86	0,00
MEZZANA RABATTONI	PV	125.484,92	27.621,40	45.330,30	52.533,23	0,00
MEZZANINO	PV	258.084,40	59.210,02	91.295,80	107.578,58	0,00
MIRADOLE TERME	PV	422.176,61	90.617,38	153.789,84	177.769,39	0,00
MONTALTO PAVESE	PV	247.792,97	52.414,02	90.345,96	105.032,99	0,00
MONTEBELLO DELLA BATTAGLIA	PV	246.468,54	20.273,56	106.531,11	119.663,87	0,00
MONTECALVO VERSIGGIA	PV	105.897,61	23.154,51	37.415,77	45.327,32	0,00
MONTESCANO	PV	96.894,58	19.949,96	35.648,05	41.296,57	0,00
MONTESEGALE	PV	100.425,36	23.882,23	35.502,36	41.040,78	0,00
MONTICELLI PAVESE	PV	136.008,91	31.812,63	48.295,86	55.900,43	0,00
MONTU' BECCARIA	PV	183.462,61	56.120,86	56.803,70	70.538,04	0,00




		1	2	3	4	5
MORNICO LOSANA	PV	94.616,26	24.847,58	32.363,10	37.405,58	0,00
MORTARA	PV	1.225.802,42	284.177,25	429.215,34	512.409,83	0,00
NICORVO	PV	36.234,58	10.916,59	11.757,82	13.560,16	0,00
OLEVANO DI LOMELLINA	PV	185.813,83	30.363,18	66.385,84	89.064,81	0,00
OLIVA GESSI	PV	64.820,95	15.395,95	22.890,73	26.534,27	0,00
OTTOBIANO	PV	0,00	2.347,34	0,00	-10.138,57	2.347,34
PALESTRO	PV	329.736,78	66.835,75	122.382,91	140.518,13	0,00
PANCARANA	PV	88.883,01	18.706,70	32.599,07	37.577,24	0,00
PARONA	PV	971.328,55	65.305,85	416.166,93	489.855,77	0,00
PAVIA	PV	7.256.134,53	2.213.924,64	2.340.835,87	2.701.374,02	0,00
PIETRA DE' GIORGI	PV	82.228,17	26.616,84	25.830,65	29.780,68	0,00
PIEVE ALBIGNOLA	PV	66.298,00	22.252,77	18.730,49	25.314,74	0,00
PIEVE DEL CAIRO	PV	323.820,63	73.861,33	112.904,31	137.054,99	0,00
PIEVE PORTO MORONE	PV	501.940,81	97.800,12	183.654,91	220.485,78	0,00
PINAROLO PO	PV	314.610,98	55.913,71	118.196,67	140.500,60	0,00
PIZZALE	PV	158.769,50	38.053,78	55.867,63	64.848,09	0,00
PONTE NIZZA	PV	234.717,78	56.145,85	82.635,91	95.936,03	0,00
PORTALBERA	PV	282.472,97	58.124,86	101.793,34	122.554,77	0,00
REA	PV	153.524,62	31.555,33	56.505,20	65.464,09	0,00
REDAVALLE	PV	148.952,16	32.593,85	53.396,22	62.962,09	0,00
RETORBIDO	PV	308.436,20	59.957,20	115.544,03	132.934,97	0,00
RIVANAZZANO TERME	PV	3.556,73	14.355,69	0,00	-10.798,96	10.798,96
ROBBIO	PV	634.857,67	132.925,88	230.320,33	271.611,46	0,00
ROBECCO PAVESE	PV	133.861,93	29.477,63	46.977,37	57.406,93	0,00
ROCCA DE' GIORGI	PV	64.267,25	13.096,70	23.630,30	27.540,25	0,00
ROCCA SUSELLA	PV	63.528,21	15.922,12	22.087,66	25.518,43	0,00
ROGNANO	PV	8.964,66	8.747,59	139,38	77,69	0,00
ROMAGNESE	PV	223.172,04	57.607,77	76.760,35	88.803,92	0,00
RONCARO	PV	213.305,98	51.513,34	75.007,41	86.785,23	0,00
ROSASCO	PV	79.396,56	29.178,43	23.445,22	26.772,91	0,00
ROVFESCALA	PV	147.733,18	36.532,95	51.578,19	59.622,04	0,00
RUINO	PV	244.692,37	53.712,10	88.611,79	102.368,48	0,00
SAN CIPRIANO PO	PV	179.183,11	26.532,62	71.199,60	81.450,89	0,00




		1	2	3	4	5
SAN DAMIANO AL COLLE	PV	115.981,28	30.588,06	39.578,15	45.815,07	0,00
SAN GENESIO ED UNITI	PV	334.464,37	69.964,84	118.934,94	145.564,59	0,00
SAN GIORGIO DI LOMELLINA	PV	53.100,29	28.093,65	8.555,06	16.451,58	0,00
SAN MARTINO SICCOMARIO	PV	543.023,62	107.656,44	202.362,56	233.004,62	0,00
SANNAZZARO DE' BURGONDI	PV	883.887,73	175.641,97	327.982,04	380.263,72	0,00
SANTA CRISTINA E BISSONE	PV	382.161,51	58.560,64	140.169,86	183.431,01	0,00
SANTA GIULETTA	PV	175.434,82	56.202,07	55.927,09	63.305,66	0,00
SANT'ALESSIO CON VIALONE	PV	119.543,21	26.166,04	43.368,91	50.008,25	0,00
SANTA MARGHERITA DI STAFFORA	PV	137.922,99	35.183,06	47.699,66	55.040,27	0,00
SANTA MARIA DELLA VERSA	PV	464.062,79	97.479,26	167.415,81	199.167,71	0,00
SANT'ANGELO LOMELLINA	PV	118.422,63	30.143,81	40.920,97	47.357,84	0,00
SAN ZENONE AL PO	PV	113.498,73	26.634,74	32.746,08	54.117,91	0,00
SARTIRANA LOMELLINA	PV	292.320,59	72.670,61	102.088,45	117.561,54	0,00
SCALDASOLE	PV	82.292,67	25.686,78	26.388,41	30.217,49	0,00
SEMIANA	PV	51.903,31	13.644,70	17.755,25	20.503,36	0,00
SILVANO PIETRA	PV	114.204,29	27.811,34	40.058,24	46.334,72	0,00
SIZIANO	PV	602.927,92	106.236,76	227.617,89	269.073,27	0,00
SOMMO	PV	166.784,46	39.650,58	59.044,22	68.089,65	0,00
SPESSA	PV	97.672,07	18.743,51	36.678,51	42.250,05	0,00
STRADELLA	PV	1.253.871,68	287.371,52	444.025,09	522.475,07	0,00
SUARDI	PV	169.188,14	38.629,72	60.476,63	70.081,78	0,00
TORRAZZA COSTE	PV	312.500,90	64.644,15	115.150,46	132.706,29	0,00
TORRE BERETTI E CASTELLARO	PV	57.905,53	22.843,75	16.354,99	18.706,79	0,00
TORRE D'ARESE	PV	135.322,16	29.464,39	48.815,75	57.042,02	0,00
TORRE DE' NEGRI	PV	88.355,07	20.024,74	31.684,80	36.645,53	0,00
TORRE D'ISOLA	PV	166.291,82	38.430,14	59.229,25	68.632,42	0,00
TORREVECCHIA PIA	PV	357.274,94	94.157,09	122.017,72	141.100,13	0,00
TORRICELLA VERZATE	PV	161.693,71	30.496,84	61.310,62	69.886,25	0,00
TRAVACO' SICCOMARIO	PV	392.545,30	79.808,86	141.347,59	171.388,85	0,00
TRIVOLZIO	PV	383.724,42	74.102,40	144.404,69	165.217,33	0,00
TROMELLO	PV	316.953,15	87.482,71	103.944,24	125.526,21	0,00
TROVO	PV	130.696,65	31.703,70	45.866,22	53.126,73	0,00
VAL DI NIZZA	PV	155.435,34	43.171,42	52.075,21	60.188,70	0,00




		1	2	3	4	5
VALEGGIO	PV	8.110,89	3.089,56	2.335,06	2.686,27	0,00
VALLE LOMELLINA	PV	248.078,70	62.126,41	83.625,42	102.326,87	0,00
VALLE SALIMBENE	PV	283.474,30	54.274,30	103.445,24	125.754,76	0,00
VALVERDE	PV	123.658,01	29.297,69	43.737,32	50.623,00	0,00
VARZI	PV	652.327,75	176.663,23	217.462,95	258.201,57	0,00
VELEZZO LOMELLINA	PV	10.620,93	6.540,56	1.862,74	2.217,63	0,00
VELLEZZO BELLINI	PV	418.907,12	89.310,27	149.866,40	179.730,45	0,00
VERRETTO	PV	145.586,33	26.049,92	53.147,11	66.389,30	0,00
VERRUA PO	PV	232.652,19	54.026,16	82.974,16	95.651,87	0,00
VIDIGULFO	PV	367.514,07	107.257,55	120.719,70	139.536,81	0,00
VIGEVANO	PV	7.167.616,59	1.771.256,97	2.504.561,90	2.891.797,73	0,00
VILLA BISSOSI	PV	6.655,52	4.978,60	59,58	1.617,34	0,00
VILLANOVA D'ARDENGI	PV	188.876,84	32.073,11	72.678,78	84.124,95	0,00
VILLANTERIO	PV	491.952,09	103.073,72	179.911,96	208.966,41	0,00
VISTARINO	PV	218.440,62	48.302,88	76.672,51	93.465,23	0,00
VOGHERA	PV	3.403.858,62	948.684,50	1.134.301,93	1.320.872,20	0,00
VOLPARA	PV	53.455,01	11.856,99	18.710,14	22.887,87	0,00
ZAVATTARELLO	PV	160.780,13	50.642,36	50.521,45	59.616,33	0,00
ZECZONE	PV	228.377,59	48.919,76	83.174,28	96.283,55	0,00
ZEME	PV	0,00	12.069,46	0,00	-70.860,31	12.069,46
ZENEVREDO	PV	63.367,59	19.188,47	20.507,99	23.671,13	0,00
ZERBO	PV	113.306,49	25.371,89	40.830,73	47.103,87	0,00
ZERBOLO'	PV	78.549,41	37.762,92	15.951,00	24.835,49	0,00
ZINASCO	PV	431.869,23	108.334,22	147.480,70	176.054,31	0,00
ALBAREDO PER SAN MARCO	SO	164.870,34	33.115,53	61.115,06	70.639,75	0,00
ALBOSAGGIA	SO	448.726,90	102.174,01	160.752,93	185.799,96	0,00
ANDALO VALTELLINO	SO	193.229,71	31.154,17	69.301,57	92.773,97	0,00
APRICA	SO	0,00	25.574,37	0,00	-355.122,52	25.574,37
ARDENNO	SO	668.094,73	127.199,39	239.330,54	301.564,80	0,00
BEMA	SO	83.226,84	17.394,83	26.297,87	39.534,14	0,00
BERBENNO DI VALTELLINA	SO	664.180,33	153.575,00	232.789,34	277.815,99	0,00
BIANZONE	SO	248.794,79	57.776,43	88.582,04	102.436,31	0,00
BORMIO	SO	0,00	62.442,37	0,00	-381.894,67	62.442,37



	1	2	3	4	5	
BUGLIO IN MONTE	SO	154.814,55	51.583,69	45.856,01	57.374,86	0,00
CAIOLO	SO	243.315,58	41.362,96	89.616,76	112.335,86	0,00
CAMPODOLCINO	SO	0,00	27.494,43	0,00	-45.219,02	27.494,43
CASPOGGIO	SO	217.402,20	56.709,64	74.903,59	85.788,97	0,00
CASTELLO DELL'ACQUA	SO	158.181,20	38.151,92	50.786,94	69.242,34	0,00
CASTIONE ANDEVENNO	SO	339.137,87	68.164,59	120.292,84	150.680,44	0,00
CEDRASCO	SO	167.068,07	33.035,09	60.449,20	73.583,79	0,00
CERCINO	SO	249.091,35	46.644,33	93.901,72	108.545,30	0,00
CHIAVENNA	SO	585.523,51	189.048,70	180.704,60	215.770,21	0,00
CHIESA IN VALMALENCO	SO	72.797,15	72.607,04	0,00	190,11	0,00
CHIURO	SO	425.914,24	97.609,94	144.737,03	183.567,26	0,00
CINO	SO	202.451,96	32.235,79	79.073,78	91.142,39	0,00
CIVO	SO	172.482,29	59.098,28	52.749,27	60.634,73	0,00
COLORINA	SO	338.204,30	76.345,53	121.422,19	140.436,58	0,00
COSIO VALTELLINO	SO	612.297,29	158.623,05	206.581,85	247.092,40	0,00
DAZIO	SO	111.394,26	27.422,43	39.021,22	44.950,61	0,00
DELEBIO	SO	269.840,80	84.628,55	83.300,82	101.911,44	0,00
DUBINO	SO	647.221,28	109.779,20	250.469,37	286.972,71	0,00
FAEDO VALTELLINO	SO	134.429,82	32.325,37	47.343,18	54.761,28	0,00
FORCOLA	SO	282.971,63	52.321,45	107.100,13	123.550,05	0,00
FUSINE	SO	180.019,21	36.445,30	66.491,57	77.082,34	0,00
GEROLA ALTA	SO	217.432,99	28.402,45	63.235,29	125.795,25	0,00
GORDONA	SO	355.860,55	53.853,73	140.081,95	161.924,86	0,00
GROSIO	SO	1.889.122,44	330.927,17	691.334,68	866.860,59	0,00
GROSOTTO	SO	331.619,01	67.482,73	120.436,91	143.699,37	0,00
LANZADA	SO	1.069.284,04	0,00	534.982,69	534.301,35	0,00
LIVIGNO	SO	0,00	0,00	0,00	-407.419,34	0,00
LOVERO	SO	606.280,04	87.278,46	240.355,96	278.645,63	0,00
MADESIMO	SO	0,00	25.567,45	0,00	-177.649,04	25.567,45
MANTELO	SO	227.088,98	44.550,09	84.759,68	97.779,22	0,00
MAZZO DI VALTELLINA	SO	180.914,37	43.763,81	63.642,15	73.508,41	0,00
MELLO	SO	359.829,32	66.454,74	135.709,87	157.664,71	0,00
MENAROLA	SO	38.406,42	8.773,58	13.135,65	16.497,19	0,00



		1	2	3	4	5
MESE	SO	424.771,08	64.473,33	159.415,74	200.882,01	0,00
MONTAGNA IN VALTELLINA	SO	555.436,74	76.090,75	221.256,45	258.089,54	0,00
MORBEGNO	SO	1.074.431,49	323.529,53	345.954,52	404.947,44	0,00
NOVATE MEZZOLA	SO	381.812,82	75.952,87	142.812,78	163.047,17	0,00
PEDESINA	SO	44.198,08	6.613,34	17.408,54	20.176,20	0,00
PIANTEDO	SO	335.554,86	62.881,91	120.373,66	152.299,29	0,00
PIATEDA	SO	804.427,21	102.560,70	350.604,21	351.262,30	0,00
PIURO	SO	413.329,68	87.539,54	149.144,03	176.646,10	0,00
POGGIRIDENTI	SO	285.226,60	66.802,69	97.643,65	120.780,26	0,00
PONTE IN VALTELLINA	SO	344.124,93	68.061,23	130.209,87	145.853,83	0,00
POSTALESIO	SO	201.642,28	42.043,87	71.825,49	87.772,92	0,00
PRATA CAMPORTACCIO	SO	476.765,18	106.508,77	168.857,10	201.399,31	0,00
RASURA	SO	130.935,37	25.497,35	49.047,00	56.391,02	0,00
ROGOLO	SO	232.649,77	38.444,31	86.231,39	107.974,08	0,00
SAMOLACO	SO	478.682,27	114.513,69	168.782,07	195.386,51	0,00
SAN GIACOMO FILIPPO	SO	132.467,57	20.858,54	45.482,75	66.126,27	0,00
SERNIO	SO	170.305,63	35.785,62	62.303,33	72.216,68	0,00
SONDALO	SO	773.575,53	178.948,96	263.187,03	331.439,54	0,00
SONDRIO	SO	1.504.467,04	598.105,27	402.535,33	503.826,44	0,00
SPRIANA	SO	58.375,09	5.653,34	25.809,95	26.911,80	0,00
TALAMONA	SO	880.531,47	181.199,87	320.888,01	378.443,59	0,00
TARTANO	SO	76.485,30	15.021,40	26.191,69	35.272,22	0,00
TEGLIO	SO	913.694,94	195.309,54	333.108,25	385.277,16	0,00
TIRANO	SO	606.298,67	199.238,55	177.383,20	229.676,92	0,00
TORRE DI SANTA MARIA	SO	166.640,12	43.344,22	56.905,53	66.390,37	0,00
TOVO DI SANT'AGATA	SO	123.680,11	28.170,32	44.499,16	51.010,63	0,00
TRAONA	SO	496.614,43	115.167,76	174.555,09	206.891,58	0,00
TRESIVIO	SO	202.993,60	63.621,69	61.503,24	77.868,67	0,00
VALDIDENTRO	SO	3.678.343,85	526.480,51	1.418.549,92	1.733.313,41	0,00
VALDISOTTO	SO	739.658,30	152.970,16	272.299,98	314.388,17	0,00
VALFURVA	SO	522.084,16	117.069,49	184.640,72	220.373,94	0,00
VAL MASINO	SO	228.313,50	56.062,83	79.775,46	92.475,20	0,00
VERCEIA	SO	279.874,06	58.215,27	102.564,26	119.094,53	0,00




	1	2	3	4	5	
VERVIO	SO	149.946,78	25.311,95	55.771,91	68.862,92	0,00
VILLA DI CHIAVENNA	SO	249.444,24	55.873,35	88.848,19	104.722,70	0,00
VILLA DI TIRANO	SO	665.821,11	131.532,64	244.914,14	289.374,33	0,00
AGRA	VA	125.962,44	32.646,08	40.635,17	52.681,19	0,00
ALBIZZATE	VA	506.564,09	98.304,12	189.055,34	219.204,63	0,00
ANGERA	VA	406.054,40	106.937,08	135.529,83	163.587,49	0,00
ARCISATE	VA	1.336.854,54	272.431,93	490.299,11	574.123,50	0,00
ARSAGO SEPRIO	VA	874.780,77	164.659,01	327.215,43	382.906,33	0,00
AZZATE	VA	588.165,66	120.921,30	213.270,29	253.974,07	0,00
AZZIO	VA	218.962,66	41.222,37	82.374,98	95.365,32	0,00
BARASSO	VA	235.927,23	50.440,06	85.935,11	99.552,06	0,00
BARDELLO	VA	369.768,21	71.718,94	138.230,99	159.818,28	0,00
BEDERO VALCUVIA	VA	157.209,63	33.340,18	57.443,12	66.426,33	0,00
BESANO	VA	458.007,10	106.997,95	161.280,15	189.729,00	0,00
BESNATE	VA	670.281,26	122.578,32	250.948,78	296.754,16	0,00
BESOZZO	VA	1.381.639,95	191.250,45	550.723,23	639.666,27	0,00
BIANDRONNO	VA	617.388,33	111.729,77	224.303,44	281.355,11	0,00
BISUSCHIO	VA	674.509,42	138.213,93	233.268,94	303.026,55	0,00
BODIO LOMNAGO	VA	499.408,49	65.505,24	201.597,45	232.305,80	0,00
BREBBIA	VA	575.199,24	95.567,21	220.790,61	258.841,42	0,00
BREGANO	VA	143.256,63	33.850,17	50.619,34	58.787,12	0,00
BRENTA	VA	384.097,65	78.467,01	142.094,30	163.536,35	0,00
BREZZO DI BEDERO	VA	171.875,11	55.714,90	54.012,86	62.147,35	0,00
BRINZIO	VA	198.761,60	44.322,27	71.475,46	82.963,86	0,00
BRISSAGO-VALTRAVAGLIA	VA	250.516,07	51.037,34	90.861,94	108.616,79	0,00
BRUNELLO	VA	421.930,71	45.076,79	174.519,70	202.334,22	0,00
BRUSIMPIANO	VA	175.343,40	46.147,55	60.018,43	69.177,42	0,00
BUGUGGIATE	VA	395.310,80	77.263,17	143.862,73	174.184,90	0,00
BUSTO ARSIZIO	VA	4.983.301,47	1.286.428,13	1.714.596,69	1.982.276,65	0,00
CADEGLIANO-VICONAGO	VA	299.832,42	76.617,89	103.589,42	119.625,10	0,00
CADREZZATE	VA	352.093,06	67.051,56	130.223,23	154.818,28	0,00
CAIRATE	VA	1.101.459,91	197.875,62	415.911,70	487.672,59	0,00
CANTELLO	VA	864.845,65	184.958,44	314.885,50	365.001,71	0,00






	1	2	3	4	5	
CARAVATE	VA	572.126,10	64.633,90	216.547,10	290.945,11	0,00
CARDANO AL CAMPO	VA	1.616.671,88	253.432,05	625.106,82	738.133,01	0,00
CARNAGO	VA	702.901,97	139.151,54	262.478,17	301.272,27	0,00
CARONNO PERTUSELLA	VA	2.290.240,80	327.236,51	903.420,75	1.059.583,53	0,00
CARONNO VARESI	VA	862.271,27	185.974,85	306.489,37	369.807,05	0,00
CASALE LITTA	VA	475.474,68	80.350,96	182.979,88	212.143,84	0,00
CASALZUIGNO	VA	311.702,26	66.452,36	113.877,37	131.372,53	0,00
CASCIAGO	VA	570.566,28	119.296,75	209.636,07	241.633,45	0,00
CASORATE SEMPIONE	VA	430.584,89	101.412,99	152.717,44	176.454,46	0,00
CASSANO MAGNAGO	VA	3.341.335,77	633.107,84	1.256.524,53	1.451.703,39	0,00
CASSANO VALCUVIA	VA	188.563,49	38.227,83	67.382,46	82.953,20	0,00
CASTELLANZA	VA	2.058.868,53	342.206,85	797.248,50	919.413,19	0,00
CASTELLO CABIAGLIO	VA	133.810,38	31.101,94	47.596,74	55.111,71	0,00
CASTELSEPRIO	VA	303.498,20	50.531,34	117.176,50	135.790,36	0,00
CASTELVECCANA	VA	245.290,76	75.456,74	77.901,95	91.932,07	0,00
CASTIGLIONE OLONA	VA	1.129.179,79	205.581,59	424.691,40	498.906,80	0,00
CASTRONNO	VA	646.423,62	122.962,67	242.821,03	280.639,92	0,00
CAVARIA CON PREMEZZO	VA	659.153,00	109.511,39	251.348,15	298.293,45	0,00
CAZZAGO BRABBIA	VA	202.884,57	37.137,37	76.761,11	88.986,09	0,00
CISLAGO	VA	783.575,06	183.111,07	278.808,43	321.655,56	0,00
CITTIGLIO	VA	707.295,46	153.502,39	253.870,66	299.922,41	0,00
CLIVIO	VA	414.348,09	90.479,78	150.337,11	173.531,20	0,00
COCQUIO-TREVISAGO	VA	762.942,93	159.804,71	279.692,81	323.445,40	0,00
COMABBIO	VA	126.044,65	33.892,70	42.452,75	49.699,20	0,00
COMERIO	VA	322.179,20	68.176,87	113.412,84	140.589,48	0,00
CREMENAGA	VA	261.958,37	54.869,51	95.412,43	111.676,43	0,00
CROSIO DELLA VALLE	VA	193.737,99	20.833,17	80.074,20	92.830,62	0,00
CUASSO AL MONTE	VA	387.856,87	105.530,45	130.871,25	151.455,17	0,00
CUGLIATE-FABIASCO	VA	460.765,02	108.251,52	159.560,12	192.953,39	0,00
CUNARDO	VA	506.303,04	108.584,13	184.349,91	213.368,99	0,00
CURIGLIA CON MONTEVIASCO	VA	92.319,23	21.325,82	32.908,22	38.085,19	0,00
CUVEGLIO	VA	663.439,14	124.234,12	246.543,25	292.661,77	0,00
CUVIO	VA	479.099,05	62.570,46	192.866,24	223.662,35	0,00







		1	2	3	4	5
DAVERIO	VA	552.413,94	85.574,58	216.938,98	249.900,38	0,00
DUMENZA	VA	303.620,20	71.672,36	106.782,77	125.165,07	0,00
DUNO	VA	37.075,43	10.868,64	12.083,76	14.123,03	0,00
FAGNANO OLONA	VA	1.557.174,53	223.055,44	615.419,93	718.699,15	0,00
FERNO	VA	649.021,14	0,00	247.821,20	401.199,94	0,00
FERRERA DI VARESE	VA	192.055,94	39.132,25	70.893,71	82.029,97	0,00
GALLARATE	VA	5.285.487,74	913.188,77	2.026.469,74	2.345.829,22	0,00
GALLIATE LOMBARDO	VA	272.461,35	46.265,14	105.262,69	120.933,52	0,00
GAVIRATE	VA	1.116.631,57	245.112,73	401.358,36	470.160,47	0,00
GAZZADA SCHIANNO	VA	810.229,94	141.516,39	306.757,14	361.956,41	0,00
GEMONIO	VA	635.225,46	111.137,43	243.700,60	280.387,43	0,00
GERENZANO	VA	672.659,20	72.932,08	276.887,64	322.839,48	0,00
GERMIGNAGA	VA	745.552,00	153.557,61	275.813,38	316.181,01	0,00
GOLASECCA	VA	537.060,54	106.886,07	199.407,12	230.767,35	0,00
GORLA MAGGIORE	VA	668.885,35	122.214,58	250.866,16	295.804,61	0,00
GORLA MINORE	VA	1.447.764,90	195.269,72	578.994,30	673.500,88	0,00
GORNATE OLONA	VA	472.699,91	80.994,82	181.710,39	209.994,69	0,00
GRANTOLA	VA	323.088,38	65.154,81	119.533,37	138.400,19	0,00
INARZO	VA	212.821,51	40.921,68	79.638,47	92.261,36	0,00
INDUNO OLONA	VA	1.324.640,70	242.529,22	500.498,26	581.613,22	0,00
ISPRA	VA	170.878,20	61.200,37	47.624,82	62.053,01	0,00
JERAGO CON ORAGO	VA	403.631,82	64.366,99	157.374,58	181.890,25	0,00
LAVENA-PONTE TRESA	VA	324.128,65	115.743,63	96.655,77	111.729,25	0,00
LAVENO-MOMBELLO	VA	584.407,90	201.743,59	176.256,47	206.407,85	0,00
LEGGIUNO	VA	395.323,30	97.937,50	137.942,51	159.443,29	0,00
LONATE CEPPINO	VA	976.473,34	176.822,41	369.264,17	430.386,76	0,00
LONATE POZZOLO	VA	1.934.899,74	289.394,30	756.441,09	889.064,35	0,00
LOZZA	VA	308.653,09	43.676,97	123.361,65	141.614,47	0,00
LUINO	VA	1.049.921,02	331.400,81	335.336,23	383.183,98	0,00
LUVINATE	VA	123.183,94	38.598,30	37.352,18	47.233,46	0,00
MACCAGNO	VA	1.444.532,35	103.237,55	557.075,84	784.218,96	0,00
MALGESSO	VA	334.964,65	56.537,35	129.365,59	149.061,71	0,00
MALNATE	VA	1.908.946,35	414.114,87	688.417,01	806.414,47	0,00



	1	2	3	4	5	
MARCHIROLO	VA	536.065,72	117.931,48	190.233,57	227.900,67	0,00
MARNATE	VA	871.735,58	125.516,45	342.641,73	403.577,40	0,00
MARZIO	VA	96.231,24	23.548,99	33.622,06	39.060,19	0,00
MASCIAGO PRIMO	VA	57.612,10	13.807,76	20.308,19	23.496,16	0,00
MERCALLO	VA	308.599,27	61.790,11	114.758,22	132.050,93	0,00
MESENZANA	VA	488.536,47	71.936,55	194.107,40	222.492,52	0,00
MONTEGRINO VALTRAVAGLIA	VA	287.629,92	67.644,57	101.092,32	118.893,02	0,00
MONVALLE	VA	365.770,99	61.760,35	135.778,83	168.231,81	0,00
MORAZZONE	VA	859.224,10	161.027,41	323.448,28	374.748,41	0,00
MORNAGO	VA	782.606,94	127.615,09	289.259,54	365.732,31	0,00
OGGIONA CON SANTO STEFANO	VA	679.527,46	117.178,11	260.972,45	301.376,89	0,00
OLGIATE OLONA	VA	1.706.431,04	213.877,50	687.730,32	804.823,22	0,00
ORIGGIO	VA	1.164.849,22	99.301,99	464.233,02	601.314,21	0,00
ORINO	VA	143.859,20	36.586,40	49.482,29	57.790,50	0,00
OSMATE	VA	149.320,66	30.804,07	55.201,06	63.315,53	0,00
PINO SULLA SPONDA DEL LAGO M	VA	66.434,21	15.796,93	23.566,31	27.070,97	0,00
PORTO CERESIO	VA	457.543,37	117.380,77	155.683,27	184.479,33	0,00
PORTO VALTRAVAGLIA	VA	401.295,74	97.158,74	142.149,88	161.987,12	0,00
RANCIO VALCUVIA	VA	255.951,75	44.005,49	98.174,93	113.771,33	0,00
SALTRO	VA	503.879,62	116.198,38	179.837,87	207.843,37	0,00
RANCO	VA	100.134,54	32.372,34	31.413,04	36.349,16	0,00
SAMARATE	VA	2.296.108,68	478.125,31	834.921,57	983.061,81	0,00
SANGIANO	VA	199.393,08	46.921,37	70.749,94	81.721,77	0,00
SARONNO	VA	3.632.277,56	717.936,21	1.360.749,10	1.553.592,24	0,00
SESTO CALENDE	VA	719.804,55	179.418,44	248.574,53	291.811,58	0,00
SOLBIATE ARNO	VA	1.105.962,96	135.153,63	448.381,78	522.427,55	0,00
SOLBIATE OLONA	VA	1.228.798,91	162.836,04	495.398,68	570.564,19	0,00
SOMMA LOMBARDO	VA	1.929.117,25	279.767,13	763.213,83	886.136,30	0,00
SUMIRAGO	VA	700.973,33	131.611,57	248.245,61	321.116,15	0,00
TAINO	VA	377.593,79	83.864,64	134.771,36	158.957,79	0,00
TERNATE	VA	938.398,12	50.961,22	410.854,56	476.582,34	0,00
TRADATE	VA	2.579.345,27	325.775,89	1.042.908,55	1.210.660,83	0,00
TRAVEDONA-MONATE	VA	406.649,40	95.128,10	145.303,75	166.217,55	0,00




		1	2	3	4	5
TRONZANO LAGO MAGGIORE	VA	239.363,58	23.610,09	90.268,36	125.485,13	0,00
UBOLDO	VA	927.232,22	186.139,78	336.788,06	404.304,38	0,00
VALGANNA	VA	327.765,49	73.404,95	118.608,52	135.752,02	0,00
VARANO BORGHI	VA	580.190,69	92.900,81	226.032,09	261.257,79	0,00
VARESE	VA	4.971.099,32	1.774.943,71	1.485.287,25	1.710.868,36	0,00
VEDANO OLONA	VA	812.788,36	170.877,82	298.084,14	343.826,40	0,00
VEDDASCA	VA	68.031,08	22.628,42	21.041,92	24.360,74	0,00
VENEGONO INFERIORE	VA	693.213,54	132.725,84	255.769,96	304.717,75	0,00
VENEGONO SUPERIORE	VA	842.688,28	142.571,29	321.858,04	378.258,95	0,00
VERGIATE	VA	659.263,51	90.952,83	260.821,49	307.489,19	0,00
VIGGIU'	VA	631.357,29	166.499,08	211.850,89	253.007,32	0,00
VIZZOLA TICINO	VA	379.488,49	58.966,71	141.839,33	178.682,45	0,00
ABBADIA LARIANA	LC	114.896,24	46.344,52	31.782,38	36.769,34	0,00
AIRUNO	LC	479.366,63	87.045,51	182.361,85	209.959,27	0,00
ANNONE DI BRIANZA	LC	296.290,94	19.426,97	128.155,81	148.708,17	0,00
BALLABIO	LC	126.868,30	69.939,63	21.274,09	35.654,57	0,00
BARZAGO	LC	447.870,32	58.808,62	180.583,06	208.478,64	0,00
BARZANO'	LC	364.721,05	58.750,36	142.120,32	163.850,38	0,00
BARZIO	LC	0,00	0,00	0,00	-554.477,35	0,00
BELLANO	LC	0,00	42.761,61	0,00	-45.268,99	42.761,61
BOSIO PARINI	LC	254.727,10	22.942,20	108.304,94	123.479,96	0,00
BRIVIO	LC	877.262,04	125.430,00	339.728,43	412.103,61	0,00
BULCIAGO	LC	427.452,39	46.994,58	175.639,88	204.817,92	0,00
CALCO	LC	364.460,81	57.290,61	139.685,52	167.484,68	0,00
CALOLZIOCORTE	LC	1.722.168,75	362.665,64	628.601,02	730.902,09	0,00
CARENNO	LC	201.912,79	57.082,60	66.611,83	78.218,36	0,00
CASARGO	LC	0,00	31.740,81	0,00	-54.211,75	31.740,81
CASATENOVO	LC	1.007.297,61	206.450,35	365.945,17	434.902,09	0,00
CASSAGO BRIANZA	LC	723.419,28	114.239,42	279.883,42	329.296,44	0,00
CASSINA VALSASSINA	LC	0,00	5.734,50	0,00	-129.576,68	5.734,50
CASTELLO DI BRIANZA	LC	451.737,02	75.687,57	174.143,20	201.906,25	0,00
CERNUSCO LOMBARDO	LC	483.259,71	74.817,05	190.130,98	218.311,68	0,00
CESANA BRIANZA	LC	257.347,72	13.624,67	105.907,87	137.815,18	0,00



		1	2	3	4	5
CIVATE	LC	724.667,68	92.591,15	292.739,55	339.336,98	0,00
COLICO	LC	0,00	10.740,99	0,00	-127.785,84	10.740,99
COLLE BRIANZA	LC	208.079,05	55.450,33	70.771,49	81.857,22	0,00
CORTENOVA	LC	358.069,05	33.872,35	131.436,91	192.759,79	0,00
COSTA MASNAGA	LC	496.943,59	58.118,78	199.451,56	239.373,25	0,00
CRANDOLA VALSASSINA	LC	41.246,00	13.863,48	12.691,45	14.691,07	0,00
CREMELLA	LC	260.460,34	50.023,90	97.617,63	112.818,81	0,00
CREMENO	LC	0,00	0,00	0,00	-455.078,58	0,00
DERVIO	LC	187.505,71	29.558,50	66.864,59	91.082,62	0,00
DOLZAGO	LC	566.610,11	73.443,64	226.664,53	266.501,94	0,00
DORIO	LC	106.908,78	26.961,18	37.044,03	42.903,57	0,00
ELLO	LC	184.568,85	40.766,02	66.786,87	77.015,96	0,00
ERVE	LC	180.284,48	41.982,69	63.829,84	74.471,94	0,00
ESINO LARIO	LC	0,00	22.573,07	0,00	-41.572,84	22.573,07
GALBIATE	LC	775.401,65	173.183,11	276.960,21	325.258,34	0,00
GARBAGNATE MONASTERO	LC	494.741,57	39.661,26	210.661,15	244.419,16	0,00
GARLATE	LC	449.126,60	79.762,12	171.061,23	198.303,25	0,00
IMBERSAGO	LC	236.370,05	57.037,55	83.124,62	96.207,87	0,00
INTROBIO	LC	109.704,89	31.702,92	35.607,62	42.394,34	0,00
INTROZZO	LC	7.650,57	5.858,74	876,25	915,58	0,00
LECCO	LC	2.597.234,94	729.138,71	864.634,15	1.003.462,09	0,00
LIERNA	LC	129.031,77	58.507,33	32.771,02	37.753,42	0,00
LOMAGNA	LC	418.627,05	29.723,90	173.599,14	215.304,01	0,00
MALGRATE	LC	597.849,74	109.527,16	222.971,25	265.351,33	0,00
MANDELLO DEL LARIO	LC	607.876,76	153.349,59	177.089,41	277.437,76	0,00
MARGNO	LC	0,00	12.497,89	0,00	-59.324,47	12.497,89
MERATE	LC	1.017.055,29	113.256,67	416.285,56	487.513,06	0,00
MISSAGLIA	LC	524.861,85	113.036,57	188.410,05	223.415,23	0,00
MOGGIO	LC	0,00	6.743,05	0,00	-315.215,82	6.743,05
MOLTENO	LC	664.025,11	66.256,99	274.268,65	323.499,47	0,00
MONTE MARENZO	LC	503.101,05	90.919,46	187.181,62	224.999,97	0,00
MONTEVECCHIA	LC	80.847,13	22.584,11	27.044,95	31.218,07	0,00
MONTICELLO BRIANZA	LC	748.038,67	148.718,16	277.655,28	321.665,23	0,00




		1	2	3	4	5
MORTERONE	LC	7.992,53	4.333,05	1.703,81	1.955,67	0,00
NIBIONNO	LC	674.957,65	95.558,98	269.305,54	310.093,14	0,00
OGGIONO	LC	397.074,14	72.552,57	123.632,99	200.888,58	0,00
OLGIATE MOLGORA	LC	205.302,62	51.920,97	67.860,24	85.521,41	0,00
OLGINATE	LC	801.147,67	133.668,99	305.288,82	362.189,86	0,00
OLIVETO LARIO	LC	56.001,72	3.111,74	26.871,81	26.018,17	0,00
OSNAGO	LC	842.774,42	101.265,26	345.005,63	396.503,53	0,00
PADERNO D'ADDA	LC	539.341,24	95.897,89	205.372,53	238.070,82	0,00
PAGNONA	LC	156.168,78	34.458,06	56.381,50	65.329,22	0,00
PARLASCO	LC	42.551,06	9.580,52	15.278,90	17.691,64	0,00
PASTURO	LC	172.091,19	48.035,14	53.787,57	70.268,48	0,00
PEREGO	LC	297.780,79	44.230,87	100.011,62	153.538,30	0,00
PERLEDO	LC	0,00	0,00	0,00	-66.795,31	0,00
PESCARATE	LC	236.511,81	32.891,22	87.078,76	116.541,83	0,00
PREMANA	LC	435.856,63	100.923,31	148.753,01	186.180,32	0,00
PRIMALUNA	LC	280.435,88	50.999,11	106.258,50	123.178,27	0,00
ROBBIATE	LC	0,00	0,00	0,00	-114.449,00	0,00
ROGENO	LC	338.319,94	51.742,64	94.311,44	192.265,86	0,00
ROVAGNATE	LC	491.617,65	82.708,69	189.949,37	218.959,59	0,00
SANTA MARIA HOE'	LC	402.367,60	55.678,08	144.609,03	202.080,49	0,00
SIRONE	LC	405.672,17	13.790,11	127.123,38	264.758,67	0,00
SIRTORI	LC	354.938,68	71.750,62	131.011,37	152.176,69	0,00
SUEGLIO	LC	0,00	6.642,36	0,00	-15.602,39	6.642,36
SUELLO	LC	289.982,00	45.338,23	86.140,81	158.502,96	0,00
TACENO	LC	108.792,23	23.252,30	35.775,26	49.764,67	0,00
TORRE DE' BUSI	LC	335.614,62	80.801,76	118.094,83	136.718,03	0,00
TREMENICO	LC	66.906,15	16.615,10	23.313,07	26.977,97	0,00
VALGREGHENTINO	LC	513.213,45	107.080,44	188.498,87	217.634,14	0,00
VALMADRERA	LC	944.824,68	137.173,12	374.022,96	433.628,60	0,00
VARENNA	LC	57.131,01	30.551,25	9.922,93	16.656,83	0,00
VENDROGNO	LC	0,00	15.293,78	0,00	-28.548,63	15.293,78
VERCURAGO	LC	505.208,73	102.299,84	186.878,42	216.030,47	0,00
VERDERIO INFERIORE	LC	561.144,50	75.278,28	225.603,16	260.263,07	0,00



		1	2	3	4	5
VERDERIO SUPERIORE	LC	520.492,34	93.321,82	199.569,06	227.601,45	0,00
VESTRENO	LC	46.151,77	14.552,90	13.931,49	17.667,38	0,00
VIGANO'	LC	363.544,43	44.290,76	147.818,89	171.434,79	0,00
ABBADIA CERRETO	LO	60.823,81	13.415,68	21.973,40	25.434,72	0,00
BERTONICO	LO	184.429,86	29.820,04	61.467,98	93.141,84	0,00
BOFFALORA D'ADDA	LO	320.861,59	58.169,14	121.701,65	140.990,80	0,00
BORGHEITTO LODIGIANO	LO	604.103,20	137.831,77	216.028,07	250.243,35	0,00
BORGO SAN GIOVANNI	LO	329.349,09	47.796,83	131.306,61	150.245,65	0,00
BREMBIO	LO	448.942,91	99.719,57	162.001,48	187.221,86	0,00
CAMAIRAGO	LO	153.715,96	36.842,18	53.973,81	62.899,97	0,00
CASALETTO LODIGIANO	LO	418.669,17	86.368,07	149.629,53	182.671,57	0,00
CASALMAIOCCO	LO	480.804,11	93.490,04	180.619,71	206.694,36	0,00
CASALPUSTERLENGO	LO	1.636.319,25	377.193,12	584.652,03	674.474,09	0,00
CASELLE LANDI	LO	265.988,34	63.971,02	93.602,84	108.414,48	0,00
CASELLE LURANI	LO	388.872,34	94.042,50	133.628,70	161.201,14	0,00
CASTELNUOVO BOCCA D'ADDA	LO	279.501,42	66.720,30	96.228,47	116.552,65	0,00
CASTIGLIONE D'ADDA	LO	646.517,81	154.405,36	224.918,72	267.193,73	0,00
CASTIRAGA VIDARDO	LO	393.974,35	79.995,94	145.749,96	168.228,45	0,00
CAVACURTA	LO	194.109,40	45.592,43	68.305,85	80.211,12	0,00
CAVENAGO D'ADDA	LO	388.727,76	85.042,37	140.694,09	162.991,30	0,00
CERVIGNANO D'ADDA	LO	301.344,55	69.268,52	107.524,21	124.551,82	0,00
CODOGNO	LO	2.038.487,66	328.342,51	793.191,46	916.953,69	0,00
COMAZZO	LO	242.473,19	60.749,49	80.561,17	101.162,53	0,00
CORNEGLIANO LAUDENSE	LO	454.046,44	84.366,55	171.863,25	197.816,64	0,00
CORNO GIOVINE	LO	227.430,87	53.882,38	79.518,88	94.029,61	0,00
CORNOVECCHIO	LO	94.111,34	19.086,53	34.028,93	40.995,88	0,00
CORTE PALASIO	LO	255.396,65	50.571,09	94.899,42	109.926,14	0,00
CRESPIATICA	LO	344.517,70	67.577,09	128.370,33	148.570,28	0,00
FOMBIO	LO	468.536,27	63.834,56	188.040,50	216.661,21	0,00
GALGAGNANO	LO	185.058,62	36.027,96	69.622,18	79.408,48	0,00
GRAFFIGNANA	LO	391.571,81	72.536,94	145.426,75	173.608,12	0,00
GUARDAMIGLIO	LO	649.791,34	101.887,57	255.327,73	292.576,05	0,00
LIVRAGA	LO	594.660,86	114.705,76	219.588,13	260.366,97	0,00




	1	2	3	4	5	
LODI	LO	939.235,57	643.692,40	129.812,76	165.730,41	0,00
LODI VECCHIO	LO	776.317,21	182.051,88	263.701,96	330.563,37	0,00
MACCASTORNA	LO	78.417,98	8.077,29	33.136,10	37.204,59	0,00
MAIRAGO	LO	211.868,13	47.588,99	74.682,75	89.596,40	0,00
MALEO	LO	398.578,58	92.155,51	100.660,94	205.762,13	0,00
MARUDO	LO	261.456,45	50.969,03	97.663,73	112.823,69	0,00
MASSALENGO	LO	812.428,37	127.890,49	317.474,79	367.063,08	0,00
MELETI	LO	117.711,63	27.779,17	41.417,57	48.514,89	0,00
MERLINO	LO	334.584,35	58.051,63	128.102,31	148.430,41	0,00
MONTANASO LOMBARDO	LO	1.015.298,01	46.349,54	399.564,93	569.383,54	0,00
MULAZZANO	LO	472.490,26	111.676,36	159.783,58	201.030,32	0,00
ORIO LITTA	LO	311.423,47	62.051,64	115.622,86	133.748,97	0,00
OSPEDALETTO LODIGIANO	LO	445.511,16	34.497,69	176.050,86	234.962,61	0,00
OSSAGO LODIGIANO	LO	287.479,29	51.171,53	103.091,56	133.216,20	0,00
PIEVE FISSIRAGA	LO	495.024,60	58.686,13	196.090,88	240.247,58	0,00
SALERANO SUL LAMBRO	LO	437.227,60	89.277,21	157.612,95	190.337,44	0,00
SAN FIORANO	LO	195.495,02	43.848,65	70.290,22	81.356,14	0,00
SAN MARTINO IN STRADA	LO	708.525,35	122.671,19	269.666,53	316.187,63	0,00
SAN ROCCO AL PORTO	LO	579.176,34	99.996,03	192.996,18	286.184,13	0,00
SANT'ANGELO LODIGIANO	LO	402.854,19	164.470,65	103.845,02	134.538,52	0,00
SANTO STEFANO LODIGIANO	LO	325.716,77	69.894,83	118.816,52	137.005,43	0,00
SECUGNAGO	LO	396.789,90	79.958,83	146.797,88	170.033,20	0,00
SENNA LODIGIANA	LO	379.504,20	90.011,41	131.843,06	157.649,73	0,00
SOMAGLIA	LO	885.792,93	102.994,13	363.536,84	419.261,96	0,00
SORDIO	LO	406.903,10	90.493,29	146.869,44	169.540,38	0,00
TAVAZZANO CON VILLAVESCO	LO	792.879,01	137.707,55	301.997,44	353.174,03	0,00
TERRANOVA DEI PASSERINI	LO	235.773,13	30.240,05	86.803,05	118.730,02	0,00
TURANO LODIGIANO	LO	273.747,38	0,00	92.173,41	181.573,98	0,00
VALERA FRATTA	LO	253.566,98	55.936,85	91.369,40	106.260,74	0,00
VILLANOVA DEL SILLARO	LO	209.174,21	41.800,39	79.297,14	88.076,68	0,00
ZELO BUON PERSICO	LO	451.265,05	120.846,17	153.670,27	176.748,61	0,00
AGRATE BRIANZA	MB	2.010.587,86	305.930,51	753.296,51	951.360,84	0,00
AICURZIO	MB	433.870,47	84.167,08	162.166,05	187.537,33	0,00






		1	2	3	4	5
ALBIATE	MB	736.586,30	149.402,50	273.358,27	313.825,53	0,00
ARCORE	MB	1.804.009,83	264.617,93	714.239,50	825.152,40	0,00
BARLASSINA	MB	531.747,92	128.125,56	188.138,81	215.483,54	0,00
BELLUSCO	MB	699.787,14	104.366,13	275.776,60	319.644,40	0,00
BERNAREGGIO	MB	953.562,71	210.095,91	342.036,66	401.430,14	0,00
BESANA IN BRIANZA	MB	939.790,99	227.285,57	323.621,13	388.884,30	0,00
BIASSONO	MB	488.219,68	97.854,29	173.176,40	217.188,99	0,00
BOVISIO-MASCIAGO	MB	1.394.405,29	328.156,89	487.541,74	578.706,66	0,00
BRIOSCO	MB	531.330,14	93.631,43	203.830,68	233.868,03	0,00
BRUGHERIO	MB	2.378.034,42	578.937,15	825.209,07	973.888,20	0,00
BURAGO DI MOLGORA	MB	786.862,44	130.936,04	305.023,47	350.902,93	0,00
BUSNAGO	MB	917.245,18	157.462,23	352.541,79	407.241,15	0,00
CAMPARADA	MB	466.499,71	68.946,84	184.188,95	213.363,92	0,00
CAPONAGO	MB	1.292.354,86	152.553,29	486.972,47	652.829,10	0,00
CARATE BRIANZA	MB	1.323.681,57	312.050,59	462.372,55	549.258,43	0,00
CARNATE	MB	508.373,15	108.820,68	182.882,50	216.669,97	0,00
CAVENAGO DI BRIANZA	MB	968.282,93	147.088,07	380.216,14	440.978,72	0,00
CERIANO LAGHETTO	MB	698.091,44	126.082,79	265.601,91	306.406,73	0,00
CESANO MADERNO	MB	4.133.572,14	882.288,19	1.505.585,97	1.745.697,98	0,00
COGLIATE	MB	476.027,57	135.772,31	150.250,14	190.005,12	0,00
CONCOREZZO	MB	1.813.670,31	222.968,49	735.311,33	855.390,50	0,00
CORNATE D'ADDA	MB	1.210.413,14	239.783,14	451.471,28	519.158,72	0,00
CORREZZANA	MB	402.977,90	76.073,32	151.527,61	175.376,97	0,00
DESIO	MB	2.852.885,35	601.362,88	1.044.176,21	1.207.346,26	0,00
GIUSSANO	MB	2.161.159,14	450.361,16	788.424,33	922.373,65	0,00
LAZZATE	MB	267.403,04	91.597,41	79.151,85	96.653,78	0,00
LENTATE SUL SEVESO	MB	1.430.903,01	258.494,40	542.563,77	629.844,84	0,00
LESMO	MB	372.384,99	41.748,70	154.233,72	176.402,57	0,00
LIMBIATE	MB	5.154.634,07	1.091.463,32	1.878.649,15	2.184.521,60	0,00
LISSONE	MB	2.558.991,73	618.765,54	896.214,80	1.044.011,39	0,00
MACHERIO	MB	367.770,29	66.627,16	139.988,27	161.154,86	0,00
MEDA	MB	2.081.674,84	505.350,79	722.859,68	853.464,37	0,00
MEZZAGO	MB	615.280,21	116.338,11	224.696,87	274.245,23	0,00






	1	2	3	4	5	
MISINTO	MB	421.629,65	68.603,21	163.488,77	189.537,68	0,00
MONZA	MB	3.068.374,03	1.549.458,04	708.075,32	810.840,68	0,00
MUGGIO'	MB	2.252.735,41	537.701,33	790.457,37	924.576,71	0,00
NOVA MILANESE	MB	2.461.351,12	528.028,23	896.657,53	1.036.665,36	0,00
ORNAGO	MB	762.346,41	125.509,15	294.898,59	341.938,67	0,00
RENATE	MB	740.587,76	135.180,07	279.039,27	326.368,43	0,00
RONCELLO	MB	520.893,20	82.299,47	205.457,28	233.136,45	0,00
RONCO BRIANTINO	MB	618.803,75	108.524,67	233.434,51	276.844,57	0,00
SEREGNO	MB	856.970,56	477.822,30	170.727,08	208.421,18	0,00
SEVESO	MB	429.941,42	196.681,20	102.338,67	130.921,55	0,00
SOVICO	MB	361.873,04	69.331,29	135.527,01	157.014,74	0,00
SULBIATE	MB	875.896,08	127.755,32	346.871,50	401.269,26	0,00
TRIUGGIO	MB	525.025,48	118.331,52	184.987,32	221.706,64	0,00
USMATE VELATE	MB	1.074.475,73	156.478,70	420.521,68	497.475,35	0,00
VAREDO	MB	1.980.079,98	366.686,28	750.176,93	863.216,77	0,00
VEDANO AL LAMBRO	MB	59.822,63	31.114,01	13.526,27	15.182,35	0,00
VEDUGGIO CON COLZANO	MB	909.104,25	140.972,27	331.009,17	437.122,81	0,00
VERANO BRIANZA	MB	1.056.202,48	203.768,40	391.641,70	460.792,38	0,00
VILLASANTA	MB	1.378.329,21	238.431,43	527.049,61	612.848,17	0,00
VIMERCATE	MB	1.212.636,65	160.583,08	490.633,81	561.419,76	0,00
ARENZANO	GE	0,00	0,00	0,00	-1.765.868,74	0,00
AVEGNO	GE	288.642,34	78.016,09	97.634,43	112.991,82	0,00
BARGAGLI	GE	214.529,18	72.686,42	65.744,64	76.098,12	0,00
BOGLIASCO	GE	0,00	0,00	0,00	-684.925,41	0,00
BORZONASCA	GE	246.547,55	73.553,79	80.221,31	92.772,45	0,00
BUSALLA	GE	0,00	0,00	0,00	-51.660,64	0,00
CAMOGGI	GE	0,00	0,00	0,00	-1.679.822,65	0,00
CAMPO LIGURE	GE	207.703,25	65.336,69	66.074,59	76.291,97	0,00
CAMPOMORONE	GE	392.800,26	136.488,39	116.216,56	140.095,31	0,00
CARASCO	GE	680.398,77	101.187,53	266.251,78	312.959,46	0,00
CASARZA LIGURE	GE	156.135,88	60.215,49	45.042,21	50.878,19	0,00
CASELLA	GE	46.121,36	2.134,40	21.287,18	22.699,78	0,00
CASTIGLIONE CHIAVARESE	GE	149.033,47	46.380,85	45.088,87	57.563,75	0,00




	1	2	3	4	5	
CERANESI	GE	367.313,99	89.473,93	129.240,91	148.599,15	0,00
CHIAVARI	GE	0,00	0,00	0,00	-5.113.079,32	0,00
CICAGNA	GE	491.525,28	101.968,23	178.247,34	211.309,71	0,00
COGOLETO	GE	329.662,00	207.923,10	59.329,06	62.409,84	0,00
COGORNO	GE	231.438,42	100.782,96	57.648,35	73.007,11	0,00
COREGLIA LIGURE	GE	89.204,86	19.452,11	32.429,24	37.323,51	0,00
CROCEFIESCHI	GE	0,00	2.416,86	0,00	-85.612,84	2.416,86
DAVAGNA	GE	270.174,32	79.878,49	87.342,21	102.953,62	0,00
FASCIA	GE	22.014,11	7.528,32	6.717,05	7.768,75	0,00
FAVALE DI MALVARO	GE	113.589,05	30.160,82	38.645,34	44.782,89	0,00
FONTANIGORDA	GE	0,00	4.130,73	0,00	-53.934,91	4.130,73
GENOVA	GE	113.576.720,55	27.824.961,09	39.862.636,78	45.889.122,68	0,00
GORRETO	GE	34.837,09	13.315,15	9.925,84	11.596,10	0,00
ISOLA DEL CANTONE	GE	315.381,56	70.340,15	113.932,26	131.109,15	0,00
LAVAGNA	GE	0,00	187.827,55	0,00	-630.392,40	187.827,55
LEIVI	GE	0,00	0,00	0,00	-113.659,89	0,00
LORSICA	GE	162.397,34	37.556,72	57.863,67	66.976,95	0,00
LUMARZO	GE	276.328,03	73.918,43	93.438,90	108.970,70	0,00
MASONE	GE	465.903,76	120.404,12	160.251,21	185.248,44	0,00
MELE	GE	351.298,15	80.767,51	122.687,41	147.843,23	0,00
MEZZANEGO	GE	238.519,61	62.636,03	81.530,34	94.353,24	0,00
MIGNANEGO	GE	160.791,49	72.815,55	41.176,59	46.799,35	0,00
MOCONESI	GE	411.589,62	99.036,00	142.042,42	170.511,20	0,00
MONEGLIA	GE	0,00	0,00	0,00	-1.364.448,32	0,00
MONTEBRUNO	GE	51.489,57	16.492,39	16.236,52	18.760,66	0,00
MONTOGGIO	GE	4.605,69	33.728,34	0,00	-29.122,65	29.122,65
NE	GE	584.970,73	113.616,20	215.028,01	256.326,52	0,00
NEIRONE	GE	152.317,28	41.318,89	51.217,58	59.780,81	0,00
ORERO	GE	181.913,24	35.337,57	65.408,23	81.167,44	0,00
PIEVE LIGURE	GE	0,00	28.454,28	0,00	-97.963,59	28.454,28
PORTOFINO	GE	0,00	0,00	0,00	-239.139,24	0,00
PROPATA	GE	17.834,16	9.261,79	4.012,04	4.560,33	0,00
RAPALLO	GE	0,00	0,00	0,00	-7.117.641,42	0,00




	1	2	3	4	5
RECCO	GE	0,00	0,00	-1.234.726,19	0,00
REZZOAGLIO	GE	69.867,37	12.172,80	14.472,86	0,00
RONCO SCRIVIA	GE	481.741,74	168.120,09	200.764,06	0,00
RONDANINA	GE	45.278,08	18.296,44	19.048,37	0,00
ROSSIGLIONE	GE	269.082,66	89.231,22	109.563,36	0,00
ROVEGNO	GE	6.266,41	0,00	-12.452,83	12.452,83
SAN COLOMBANO CERTENOLI	GE	389.590,75	135.158,99	161.707,27	0,00
SANTA MARGHERITA LIGURE	GE	0,00	0,00	-2.055.098,53	43.456,94
SANT'OLCESE	GE	289.609,24	95.763,91	114.177,64	0,00
SANTO STEFANO D'AVETO	GE	0,00	0,00	-181.808,92	17.750,26
SAVIGNONE	GE	63.034,84	10.042,14	9.133,50	0,00
SERRA RICCO'	GE	0,00	0,00	-124.931,48	41.274,48
SESTRI LEVANTE	GE	819.729,23	170.288,52	206.937,20	0,00
SORI	GE	0,00	0,00	-219.800,01	33.814,71
TIGLIETO	GE	0,00	0,00	-98.462,52	0,00
TORRIGLIA	GE	100.158,98	17.069,88	21.790,79	0,00
TRIBOGNA	GE	152.196,97	57.452,99	65.804,52	0,00
USCIO	GE	37.971,96	3.006,56	3.328,75	0,00
VALBREVENNA	GE	37.824,27	4.533,64	5.191,02	0,00
VOBBIA	GE	48.927,18	12.119,21	13.935,18	0,00
ZOAGLI	GE	0,00	0,00	-438.825,75	28.330,42
AIROLE	IM	132.406,19	46.064,94	53.913,95	0,00
APRICALE	IM	152.089,21	50.294,01	65.070,41	0,00
AQUILA D'ARROSCIA	IM	74.058,50	26.034,44	30.951,22	0,00
ARMO	IM	62.064,24	13.077,24	26.293,08	0,00
AURIGO	IM	148.959,63	32.131,71	62.755,26	0,00
BADALUCCO	IM	276.253,68	94.849,52	114.056,58	0,00
BAJARDO	IM	79.344,11	21.714,24	31.680,80	0,00
BORDIGHERA	IM	0,00	0,00	-991.456,23	157.961,23
BORGHETTO D'ARROSCIA	IM	136.660,42	47.320,83	54.770,46	0,00
BORGOMARO	IM	196.757,98	67.435,40	80.251,37	0,00
CAMPOROSSO	IM	0,00	0,00	-78.808,95	70.858,97
CARAVONICA	IM	115.459,92	41.682,95	48.345,68	0,00




		1	2	3	4	5
CARPASIO	IM	58.428,46	16.052,88	19.408,32	22.967,26	0,00
CASTELLARO	IM	316.475,03	56.100,17	121.377,97	138.996,89	0,00
CASTEL VITTORIO	IM	149.474,25	33.892,45	53.606,09	61.975,71	0,00
CERIANA	IM	236.098,25	63.914,06	79.784,91	92.399,27	0,00
CERVO	IM	0,00	32.594,98	0,00	-109.742,19	32.594,98
CFESIO	IM	114.576,26	24.599,67	41.718,26	48.258,33	0,00
CHIUSANICO	IM	239.041,24	41.027,18	88.713,61	109.300,45	0,00
CHIUSAVECCHIA	IM	207.121,12	35.279,87	78.699,52	93.141,72	0,00
CIPRESSA	IM	0,00	22.103,63	0,00	-86.179,65	22.103,63
CIVEZZA	IM	94.606,95	27.330,02	30.956,33	36.320,60	0,00
COSIO DI ARROSCIA	IM	102.191,17	24.523,13	35.993,47	41.674,57	0,00
COSTARAINERA	IM	0,00	11.238,89	0,00	-103.328,85	11.238,89
DIANO ARENTINO	IM	21.537,21	21.397,88	0,00	139,33	0,00
DIANO CASTELLO	IM	43.860,63	29.311,74	6.269,82	8.279,07	0,00
DIANO MARINA	IM	0,00	114.720,22	0,00	-406.571,97	114.720,22
DIANO SAN PIETRO	IM	81.321,80	31.636,66	23.158,89	26.526,26	0,00
DOLCEACQUA	IM	260.526,69	76.859,89	82.673,73	100.993,07	0,00
DOLCEDO	IM	26.956,73	29.898,61	0,00	-2.941,88	2.941,88
IMPERIA	IM	1.476.022,51	747.974,80	259.396,72	468.650,99	0,00
ISOLABONA	IM	185.075,12	41.604,97	65.595,91	77.874,24	0,00
LUCINASCO	IM	74.518,41	18.964,64	25.761,46	29.792,31	0,00
MENDATICA	IM	8.171,85	11.165,45	0,00	-2.993,60	2.993,60
MOLINI DI TRIORA	IM	136.042,57	39.561,91	44.724,95	51.755,72	0,00
MONTALTO LIGURE	IM	143.208,68	33.297,00	50.922,22	58.989,46	0,00
MONTEGROSSO PIAN LATTE	IM	45.748,83	11.414,24	15.868,97	18.465,63	0,00
OLIVETTA SAN MICHELE	IM	92.860,32	21.938,23	32.696,70	38.225,39	0,00
OSPEDALETTI	IM	0,00	89.139,59	0,00	-348.074,33	89.139,59
PERINALDO	IM	187.162,96	50.067,26	62.572,90	74.522,80	0,00
PIETRABRUNA	IM	148.176,30	37.632,75	50.948,69	59.594,86	0,00
PIEVE DI TECO	IM	351.189,20	79.041,71	123.771,76	148.375,73	0,00
PIGNA	IM	255.952,69	58.699,69	91.881,54	105.371,45	0,00
POMPEIANA	IM	204.439,42	47.945,70	71.530,72	84.963,00	0,00
PONTEPASSIO	IM	377.402,57	84.191,74	129.366,22	163.844,61	0,00



		1	2	3	4	5
PORNASSIO	IM	106.317,17	29.770,40	35.296,35	41.250,42	0,00
PRELA'	IM	151.688,62	37.405,20	52.288,61	61.994,81	0,00
RANZO	IM	150.240,13	36.353,12	52.474,18	61.412,83	0,00
REZZO	IM	117.597,77	27.474,97	41.599,61	48.523,19	0,00
RIVA LIGURE	IM	0,00	65.424,53	0,00	-88.076,93	65.424,53
ROCCETTA NERVINA	IM	132.411,62	21.205,60	51.822,03	59.383,99	0,00
SAN BARTOLOMEO AL MARE	IM	0,00	72.283,35	0,00	-357.985,12	72.283,35
SAN BIAGIO DELLA CIMA	IM	222.020,93	53.982,81	77.757,07	90.281,06	0,00
SAN LORENZO AL MARE	IM	23.957,66	25.748,28	1.045,64	-2.836,26	2.836,26
SANREMO	IM	0,00	90.331,51	0,00	-6.818,452,70	90.331,51
SANTO STEFANO AL MARE	IM	0,00	35.658,62	0,00	-184.105,40	35.658,62
SEBORGIA	IM	83.651,99	22.601,90	28.289,74	32.760,35	0,00
SOLDANO	IM	208.194,29	46.608,54	73.868,71	87.717,05	0,00
TAGGIA	IM	0,00	180.917,80	0,00	-381.037,43	180.917,80
TERZORIO	IM	86.551,72	16.756,01	32.378,10	37.417,61	0,00
TRIORA	IM	97.983,15	29.518,55	31.821,54	36.643,06	0,00
VALLEBONA	IM	185.709,20	47.308,28	62.400,46	76.000,46	0,00
VALLECROSA	IM	0,00	106.700,15	0,00	-194.022,22	106.700,15
VASIA	IM	157.678,93	37.990,62	52.961,24	66.727,07	0,00
VENTIMIGLIA	IM	0,00	369.872,15	0,00	-520.172,82	369.872,15
VESSALICO	IM	95.702,81	23.514,13	33.449,21	38.739,47	0,00
VILLA FARALDI	IM	127.194,39	35.309,02	42.590,18	49.295,19	0,00
AMEGLIA	SP	0,00	57.465,42	0,00	-216.040,86	57.465,42
ARCOLA	SP	1.252.921,82	262.782,39	457.548,73	532.590,70	0,00
BEVERINO	SP	305.188,68	81.468,77	104.017,41	119.702,49	0,00
BOLANO	SP	486.310,44	141.427,25	158.041,57	186.841,62	0,00
BONASSOLA	SP	0,00	0,00	0,00	-435.886,28	0,00
BORGHETTO DI VARA	SP	187.684,60	46.732,53	64.858,93	76.093,15	0,00
BRUGNATO	SP	199.471,81	48.282,99	69.663,30	81.525,52	0,00
CALICE AL CORNOVIGLIO	SP	219.740,16	60.763,53	73.782,13	85.194,50	0,00
CARRO	SP	77.309,93	27.803,82	22.995,02	26.511,10	0,00
CARRODANO	SP	62.326,84	22.247,74	18.671,58	21.407,51	0,00
CASTELNUOVO MAGRA	SP	482.046,00	144.261,36	149.460,53	188.324,12	0,00



		1	2	3	4	5
DEIVA MARINA	SP	0,00	32.931,15	0,00	-149.631,94	32.931,15
FOLLO	SP	671.004,15	136.169,02	245.560,30	289.274,84	0,00
FRAMURA	SP	14.206,11	23.858,11	0,00	-9.652,00	9.652,00
LA SPEZIA	SP	13.599.971,16	2.861.969,73	4.979.980,52	5.758.020,90	0,00
LERICI	SP	0,00	0,00	0,00	-2.459.738,22	0,00
LEVANTO	SP	0,00	42.023,68	0,00	-566.522,45	42.023,68
MAISSANA	SP	50.014,52	21.213,78	13.316,96	15.483,77	0,00
MONTEROSSO AL MARE	SP	0,00	8.908,35	0,00	-187.004,74	8.908,35
ORTONOVO	SP	212.777,43	89.392,27	57.945,50	65.439,66	0,00
PIGNONE	SP	178.818,22	43.211,29	62.904,69	72.702,24	0,00
PORTOVENERE	SP	0,00	12.298,61	0,00	-162.703,00	12.298,61
RICCO' DEL GOLFO DI SPEZIA	SP	463.901,09	122.403,43	154.805,36	186.692,30	0,00
RIOMAGGIORE	SP	99.680,80	40.415,65	27.025,82	32.239,33	0,00
ROCCHETTA DI VARA	SP	190.393,05	43.023,84	68.581,44	78.787,77	0,00
SANTO STEFANO DI MAGRA	SP	959.616,90	164.187,59	367.147,68	428.281,63	0,00
SARZANA	SP	2.100.690,34	585.150,36	695.922,33	819.617,65	0,00
SESTA GODANO	SP	192.193,23	61.565,02	59.808,19	70.820,02	0,00
VARESE LIGURE	SP	238.203,83	73.071,53	69.715,49	95.416,81	0,00
VERNAZZA	SP	33.886,99	34.806,15	0,00	-919,16	919,16
VEZZANO LIGURE	SP	595.026,03	133.306,66	216.009,65	245.709,72	0,00
ZIGNAGO	SP	140.828,98	34.441,13	49.299,96	57.087,89	0,00
ALASSIO	SV	0,00	0,00	0,00	-2.711.025,17	0,00
ALBENGA	SV	218.507,91	347.204,79	0,00	-128.696,88	128.696,88
ALBISSOLA MARINA	SV	0,00	5.078,67	0,00	-462.404,30	5.078,67
ALBISSOLA SUPERIORE	SV	0,00	50.677,00	0,00	-781.812,15	50.677,00
ALTARE	SV	461.470,41	73.919,95	180.078,93	207.471,53	0,00
ANDORA	SV	0,00	110.029,52	0,00	-1.422.722,58	110.029,52
ARNASCO	SV	114.911,12	28.146,70	39.997,05	46.767,37	0,00
BALESTRINO	SV	107.660,99	25.173,53	38.056,26	44.431,20	0,00
BARDINETO	SV	6.442,38	12.363,45	0,00	-5.921,07	5.921,07
BERGEGGI	SV	0,00	28.065,05	0,00	-160.026,46	28.065,05
BOISSANO	SV	227.287,46	68.209,06	70.696,52	88.381,88	0,00
BORGHETTO SANTO SPIRITO	SV	0,00	76.881,17	0,00	-1.160.038,03	76.881,17




	1	2	3	4	5	
BORGIO VEREZZI	SV	0,00	63.018,69	0,00	-156.036,01	63.018,69
BORMIDA	SV	138.006,57	31.209,92	49.590,88	57.205,78	0,00
CAIRO MONTENOTTE	SV	1.501.415,79	299.772,16	535.647,42	665.996,21	0,00
CALICE LIGURE	SV	172.526,43	48.185,89	57.733,25	66.607,29	0,00
CALIZZANO	SV	89.650,35	40.019,75	23.269,97	26.360,62	0,00
CARCARE	SV	527.016,56	144.253,91	174.096,07	208.666,58	0,00
CASANOVA LERRONE	SV	194.581,28	49.954,64	66.137,63	78.489,01	0,00
CASTELBIANCO	SV	95.069,83	23.695,93	33.102,35	38.271,56	0,00
CASTELVECCHIO DI ROCCA BARBE	SV	51.752,76	15.724,93	16.496,47	19.531,36	0,00
CELLE LIGURE	SV	0,00	16.553,57	0,00	-827.403,85	16.553,57
CENGIO	SV	357.841,57	101.284,47	115.983,65	140.573,45	0,00
CERIALE	SV	0,00	27.323,76	0,00	-1.198.582,72	27.323,76
CISANO SUL NEVA	SV	348.270,81	59.446,37	133.754,28	155.070,17	0,00
COSSERIA	SV	239.200,61	38.738,16	92.747,69	107.714,76	0,00
DEGO	SV	407.689,11	63.126,94	160.533,53	184.028,64	0,00
ERLI	SV	65.306,20	18.227,43	21.819,10	25.259,67	0,00
FINALE LIGURE	SV	0,00	165.654,51	0,00	-884.754,12	165.654,51
GARLENDIA	SV	41.961,68	35.884,58	627,85	5.449,25	0,00
GIUSTENICE	SV	148.643,80	37.656,74	51.249,62	59.737,44	0,00
GIUSVALLA	SV	97.906,92	24.976,04	33.815,80	39.115,08	0,00
LAIGUEGLIA	SV	0,00	81.217,02	0,00	-252.017,08	81.217,02
LOANO	SV	0,00	105.823,35	0,00	-1.619.670,02	105.823,35
MAGLIOLO	SV	10.960,58	18.728,62	0,00	-7.768,04	7.768,04
MALLARE	SV	228.210,71	52.476,25	81.953,63	93.780,83	0,00
MASSIMINO	SV	51.043,27	12.499,03	17.863,34	20.680,90	0,00
MILLESIMO	SV	432.996,25	101.721,86	154.466,87	176.807,52	0,00
MIOGLIA	SV	30.237,33	16.621,77	6.317,24	7.298,32	0,00
MURIALDO	SV	179.964,36	42.598,91	64.137,26	73.228,19	0,00
NASINO	SV	71.230,80	17.457,74	23.826,24	29.946,82	0,00
NOLI	SV	212.414,96	130.687,20	35.588,26	46.139,49	0,00
ONZO	SV	66.052,27	17.034,88	22.664,90	26.352,49	0,00
ORCO FEGLIINO	SV	170.350,95	41.231,05	59.845,91	69.273,99	0,00
ORTOVERO	SV	162.266,31	47.142,56	52.487,72	62.636,03	0,00






	1	2	3	4	5	
OSIGLIA	SV	149.668,81	30.073,08	55.831,04	63.764,69	0,00
PALLARE	SV	231.053,65	50.823,43	76.811,11	103.419,11	0,00
PIANA CRIXIA	SV	148.632,75	38.056,60	51.320,74	59.255,42	0,00
PIETRA LIGURE	SV	0,00	135.085,62	0,00	-1.295.888,86	135.085,62
PLODIO	SV	124.264,86	28.992,85	44.249,27	51.022,74	0,00
PONTINVREA	SV	128.802,59	35.668,14	43.096,02	50.038,43	0,00
QUILIANO	SV	627.303,42	138.818,75	223.668,50	264.816,17	0,00
RIALTO	SV	149.786,58	35.331,39	53.070,82	61.384,38	0,00
ROCCAIGNALE	SV	177.447,64	32.027,70	64.162,01	81.257,93	0,00
SASSELLO	SV	0,00	37.762,16	0,00	-93.904,96	37.762,16
SAVONA	SV	4.892.628,67	1.547.698,50	1.547.381,82	1.797.548,34	0,00
SPOTORNO	SV	0,00	81.930,43	0,00	-382.214,44	81.930,43
STELLA	SV	302.235,58	83.832,06	101.349,90	117.053,62	0,00
STELLANELLO	SV	129.445,67	38.784,90	41.746,22	48.914,55	0,00
TESTICO	SV	52.872,73	16.256,11	16.972,30	19.644,31	0,00
TOIRANO	SV	218.920,12	64.274,37	71.888,72	82.757,03	0,00
TOVO SAN GIACOMO	SV	263.584,11	76.514,99	86.131,71	100.937,40	0,00
URBE	SV	0,00	10.598,94	0,00	-108.910,75	10.598,94
VADO LIGURE	SV	2.333.991,91	295.198,34	941.232,61	1.097.560,96	0,00
VARAZZE	SV	0,00	91.235,32	0,00	-1.113.847,58	91.235,32
VENDONE	SV	124.324,81	29.121,08	44.062,53	51.141,20	0,00
VEZZI PORTIO	SV	116.571,66	31.030,24	37.464,52	48.076,91	0,00
VILLANOVA D'ALBENGA	SV	470.285,64	77.733,52	182.286,28	210.265,84	0,00
ZUCCARELLO	SV	104.131,65	25.189,25	33.124,40	45.818,00	0,00
AGORDO	BL	403.311,18	107.895,65	136.882,00	158.533,52	0,00
ALANO DI PIAVE	BL	546.778,66	109.600,37	199.443,18	237.735,11	0,00
ALLEGHE	BL	469.272,71	55.442,65	197.331,86	216.498,20	0,00
ARSIE'	BL	577.375,21	130.721,36	207.118,91	239.534,94	0,00
AURUNZO DI CADORE	BL	0,00	49.900,77	0,00	-256.192,48	49.900,77
BELLUNO	BL	2.894.404,72	780.540,41	974.470,18	1.139.394,13	0,00
BORCA DI CADORE	BL	0,00	9,26	0,00	-210.278,44	9,26
CALALZO DI CADORE	BL	301.940,00	81.203,87	102.461,00	118.275,13	0,00
CANALE D'AGORDO	BL	134.665,53	47.479,21	39.586,57	47.599,75	0,00






	1	2	3	4	5	
CASTELLAVAZZO	BL	417.594,59	89.753,34	150.179,08	177.662,17	0,00
CENCENIGHE AGORDINO	BL	256.896,43	64.245,36	89.393,93	103.257,14	0,00
CESIOMAGGIORE	BL	791.697,15	171.309,83	284.335,75	336.051,58	0,00
CHIES D'ALPAGO	BL	371.320,17	89.298,64	130.774,15	151.247,38	0,00
CIBIANA DI CADORE	BL	129.549,69	34.791,47	43.322,61	51.435,61	0,00
COLLE SANTA LUCIA	BL	66.296,08	23.588,26	19.795,93	22.911,89	0,00
COMELICO SUPERIORE	BL	214.986,74	75.445,11	64.198,17	75.343,45	0,00
CORTINA D'AMPEZZO	BL	0,00	0,00	0,00	-2.358.400,98	0,00
DANTA DI CADORE	BL	165.520,94	40.284,65	57.785,81	67.450,48	0,00
DOMEGGE DI CADORE	BL	388.836,41	100.169,24	134.067,60	154.599,58	0,00
FALCADE	BL	0,00	21.731,12	0,00	-177.141,32	21.731,12
FARRA D'ALPAGO	BL	468.208,69	118.910,83	158.805,46	190.492,40	0,00
FELTRE	BL	1.806.043,17	421.051,13	636.638,97	748.353,06	0,00
FONZASO	BL	753.704,75	138.175,22	283.636,77	331.892,76	0,00
FORNO DI ZOLDO	BL	189.232,59	91.895,72	45.281,61	52.055,26	0,00
GOSALDO	BL	170.923,50	49.594,78	56.243,90	65.084,81	0,00
LAMON	BL	602.999,14	145.164,26	209.217,18	248.617,69	0,00
LA VALLE AGORDINA	BL	270.202,19	63.767,20	94.719,49	111.715,50	0,00
LENTIAI	BL	545.958,84	114.168,17	200.037,01	231.753,67	0,00
LIMANA	BL	967.197,21	147.609,41	379.692,97	439.894,83	0,00
LIVINALONGO DEL COL DI LANA	BL	419.923,06	75.558,09	160.510,36	183.854,61	0,00
LONGARONE	BL	1.054.278,31	188.247,52	399.080,93	466.949,86	0,00
LORENZAGO DI CADORE	BL	82.899,69	26.445,11	26.312,68	30.141,90	0,00
LOZZO DI CADORE	BL	360.244,48	78.376,43	130.802,11	151.065,94	0,00
MEL	BL	782.718,72	174.887,35	282.182,73	325.648,63	0,00
OSPITALE DI CADORE	BL	149.393,79	28.446,88	54.160,35	66.786,56	0,00
PEDAVENA	BL	806.906,41	169.948,81	295.231,42	341.726,18	0,00
PERAROLO DI CADORE	BL	152.531,23	29.670,35	56.966,65	65.894,23	0,00
PIEVE D'ALPAGO	BL	565.784,27	100.178,93	215.283,06	250.322,29	0,00
PIEVE DI CADORE	BL	97.061,53	98.202,58	0,00	-1.141,05	1.141,05
PONTE NELLE ALPI	BL	938.839,78	225.488,08	326.912,92	386.438,78	0,00
PUOS D'ALPAGO	BL	535.838,49	117.799,91	191.220,41	226.818,17	0,00
QUERO	BL	557.828,61	111.181,08	203.243,88	243.403,65	0,00




		1	2	3	4	5
RIVAMONTE AGORDINO	BL	179.397,77	39.203,89	64.958,94	75.234,94	0,00
ROCCA PIETORE	BL	148.616,72	50.299,20	45.802,54	52.514,98	0,00
SAN GREGORIO NELLE ALPI	BL	342.579,84	69.383,82	126.580,01	146.616,01	0,00
SAN NICOLO' DI COMELICO	BL	155.303,16	29.065,36	59.260,00	66.977,81	0,00
SAN PIETRO DI CADORE	BL	336.542,13	81.401,15	117.687,41	137.453,57	0,00
SANTA GIUSTINA	BL	645.295,73	160.978,24	222.534,70	261.782,79	0,00
SAN TOMASO AGORDINO	BL	221.732,64	55.437,25	77.073,71	89.221,67	0,00
SANTO STEFANO DI CADORE	BL	248.766,25	79.793,58	78.421,11	90.551,56	0,00
SAN VITO DI CADORE	BL	0,00	0,00	0,00	-420.950,75	0,00
SAPPADA	BL	0,00	29.831,23	0,00	-170.311,02	29.831,23
SEDICO	BL	790.733,09	136.970,26	300.999,78	352.763,05	0,00
SELVA DI CADORE	BL	0,00	18.322,43	0,00	-45.607,89	18.322,43
SEREN DEL GRAPPA	BL	466.762,68	93.869,05	172.770,75	200.122,88	0,00
SOSPIROLO	BL	776.382,49	142.051,23	295.956,55	338.374,72	0,00
SOVERZENE	BL	413.563,93	34.476,68	158.614,48	220.472,77	0,00
SOVRAMONTE	BL	353.436,92	76.936,05	128.065,07	148.435,79	0,00
TAIBON AGORDINO	BL	386.665,12	85.282,12	139.132,79	162.250,22	0,00
TAMBRE	BL	249.980,69	70.319,29	82.524,93	97.136,47	0,00
TRICHIANA	BL	855.537,84	176.082,81	299.396,29	380.058,74	0,00
VALLADA AGORDINA	BL	103.668,63	29.488,99	34.393,01	39.786,63	0,00
VALLE DI CADORE	BL	212.870,46	77.375,40	62.903,79	72.591,27	0,00
VAS	BL	258.668,13	55.100,23	94.131,93	109.435,97	0,00
VIGO DI CADORE	BL	181.762,79	55.470,98	57.722,47	68.569,34	0,00
VODO CADORE	BL	55.533,41	31.594,90	10.603,39	13.335,12	0,00
VOLTAGO AGORDINO	BL	192.052,56	50.052,97	65.568,44	76.431,15	0,00
ZOLDO ALTO	BL	76.548,33	42.022,13	16.014,64	18.511,56	0,00
ZOPPE' DI CADORE	BL	100.995,80	24.116,74	35.619,68	41.259,38	0,00
ABANO TERME	PD	3.301.233,96	429.502,86	1.336.213,66	1.535.517,44	0,00
AGNA	PD	431.794,54	98.847,25	152.272,16	180.675,13	0,00
ALBIGNASEGO	PD	625.928,11	157.522,86	209.964,18	258.441,06	0,00
ANGUILLARA VENETA	PD	854.720,47	189.607,94	300.762,92	364.349,61	0,00
ARQUA' PETRARCA	PD	172.032,04	42.570,14	60.034,59	69.427,31	0,00
ARRE	PD	358.185,66	63.781,21	129.707,52	164.696,94	0,00




		1	2	3	4	5
ARZERGRANDE	PD	559.842,89	115.738,80	202.108,52	241.995,57	0,00
BAGNOLI DI SOPRA	PD	877.378,33	147.834,25	338.698,87	390.845,20	0,00
BAONE	PD	356.757,13	78.806,62	128.851,65	149.098,86	0,00
BARBONA	PD	176.213,12	38.235,71	63.694,54	74.282,87	0,00
BATTAGLIA TERME	PD	642.216,06	120.811,52	241.634,87	279.769,68	0,00
BOARA PISANI	PD	557.309,59	93.796,04	216.008,69	247.504,86	0,00
BORGORICCO	PD	651.866,41	120.806,54	238.445,40	292.614,47	0,00
BOVOLENTA	PD	444.970,48	78.851,57	165.702,66	200.416,25	0,00
BRUGINE	PD	550.902,84	95.709,78	204.761,18	250.431,89	0,00
CADONEGHE	PD	1.206.340,23	226.720,78	454.224,41	525.395,04	0,00
CAMPODARSEGO	PD	1.335.386,94	159.786,33	542.927,70	632.672,91	0,00
CAMPODORO	PD	330.672,01	64.511,22	123.595,92	142.564,87	0,00
CAMPOSAMPIERO	PD	761.255,70	113.856,96	296.392,01	351.006,73	0,00
CAMPO SAN MARTINO	PD	569.922,51	101.516,88	215.477,64	252.928,00	0,00
CANDIANA	PD	465.365,06	93.780,11	171.858,44	199.726,51	0,00
CARGERI	PD	277.220,52	48.465,34	105.649,65	123.105,54	0,00
CARMIGNANO DI BRENTA	PD	787.702,41	100.740,62	311.173,05	375.788,73	0,00
CARTURA	PD	444.311,72	91.748,84	163.529,11	189.033,77	0,00
CASALE DI SCODOSIA	PD	1.009.150,12	148.118,83	398.406,09	462.625,20	0,00
CASALSERUGO	PD	330.438,92	76.405,99	117.897,52	136.135,41	0,00
CASTELBALDO	PD	293.895,64	61.029,07	107.606,76	125.259,81	0,00
CERVARESE SANTA CROCE	PD	381.004,52	81.518,61	139.421,91	160.064,00	0,00
CINTO EUGANEO	PD	375.329,61	80.270,76	136.740,81	158.318,04	0,00
CITTADELLA	PD	0,00	0,00	0,00	-13.954,87	0,00
CODEVIGO	PD	382.827,14	93.704,34	133.966,15	155.156,64	0,00
CONSELVE	PD	900.428,24	146.315,50	347.564,26	406.548,48	0,00
CORREZZOLA	PD	379.409,98	103.327,35	120.659,55	155.423,08	0,00
CURTAROLO	PD	585.292,64	67.490,29	223.756,71	294.045,63	0,00
DUE CARRARE	PD	791.226,79	125.996,01	305.929,37	359.301,41	0,00
ESTE	PD	645.755,14	163.363,60	225.283,63	257.107,92	0,00
FONTANIVA	PD	606.202,36	74.733,95	239.758,90	291.709,51	0,00
GALLIERA VENETA	PD	502.281,49	63.572,54	203.536,32	235.172,63	0,00
GALZIGNANO TERME	PD	747.409,10	129.599,07	289.225,18	328.584,85	0,00



		1	2	3	4	5
GAZZO	PD	396.994,61	74.526,81	150.119,38	172.348,43	0,00
GRANTORTO	PD	715.260,82	102.023,82	285.118,38	328.118,62	0,00
GRANZE	PD	256.773,07	60.351,12	91.084,26	105.337,69	0,00
LEGNARO	PD	459.678,96	95.569,52	165.452,79	198.656,65	0,00
LIMENA	PD	1.004.452,36	122.407,42	409.347,91	472.697,02	0,00
LOREGGIA	PD	273.894,98	49.637,51	103.877,97	120.379,50	0,00
LOZZO ATESTINO	PD	482.999,25	93.201,17	176.412,32	213.385,75	0,00
MASERA' DI PADOVA	PD	439.828,40	76.412,60	162.102,18	201.313,61	0,00
MASI	PD	251.488,40	58.681,64	89.362,80	103.443,97	0,00
MASSANZAGO	PD	360.471,60	64.338,71	137.618,18	158.514,71	0,00
MEGLIADINO SAN FIDENZIO	PD	223.328,14	43.439,54	83.676,04	96.212,56	0,00
MEGLIADINO SAN VITALE	PD	286.056,19	59.050,50	104.923,92	122.081,77	0,00
MERLARA	PD	476.499,02	95.489,43	176.583,83	204.425,75	0,00
MESTRINO	PD	915.165,88	153.051,49	345.383,50	416.730,88	0,00
MONSELICE	PD	2.161.848,17	329.304,36	847.458,12	985.085,69	0,00
MONTAGNANA	PD	872.417,95	198.548,50	308.684,58	365.184,87	0,00
MONTEGROTTO TERME	PD	1.138.888,11	87.867,13	494.426,99	556.593,99	0,00
NOVENTA PADOVANA	PD	270.984,34	63.549,65	88.527,61	118.907,08	0,00
OSPEDALETTO EUGANEO	PD	447.898,76	99.842,33	161.819,43	186.237,00	0,00
PADOVA	PD	0,00	752.879,98	0,00	-3.788.492,90	752.879,98
PERNUMIA	PD	672.340,44	119.869,29	256.976,85	295.494,29	0,00
PIACENZA D'ADIGE	PD	231.001,82	51.886,34	83.032,45	96.083,03	0,00
PIAZZOLA SUL BRENTA	PD	1.018.019,11	199.624,89	372.391,87	446.002,35	0,00
PIOMBINO DESE	PD	516.239,44	88.449,92	190.601,25	237.188,27	0,00
PIOVE DI SACCO	PD	1.277.830,72	315.998,43	440.640,56	521.191,73	0,00
POLVERARA	PD	407.076,01	95.416,98	143.841,61	167.817,42	0,00
PONSO	PD	446.886,51	80.602,76	169.425,54	196.858,21	0,00
PONTELONGO	PD	720.411,27	123.213,76	278.227,48	318.970,03	0,00
PONTE SAN NICOLO'	PD	947.858,74	212.701,43	332.184,60	402.972,71	0,00
POZZONOVO	PD	463.106,19	93.452,86	171.341,66	198.311,67	0,00
ROVOLON	PD	609.649,19	136.013,33	215.875,55	257.760,31	0,00
RUBANO	PD	1.302.292,38	209.683,30	503.329,94	589.279,14	0,00
SACCOLONGO	PD	551.116,32	111.059,31	197.027,86	243.029,14	0,00




		1	2	3	4	5
SALETTO	PD	435.196,87	86.543,35	162.023,96	186.629,57	0,00
SAN GIORGIO DELLE PERTICHE	PD	495.741,62	90.193,30	185.031,40	220.516,93	0,00
SAN GIORGIO IN BOSCO	PD	465.910,37	51.008,34	188.902,80	225.999,23	0,00
SAN MARTINO DI LUPARI	PD	299.715,31	26.674,74	119.803,50	153.237,08	0,00
SAN PIETRO IN GU	PD	844.301,26	116.097,21	327.332,05	400.872,00	0,00
SAN PIETRO VIMINARIO	PD	445.076,24	90.695,80	164.430,53	189.949,91	0,00
SANTA GIUSTINA IN COLLE	PD	408.213,38	56.452,23	162.952,55	188.808,60	0,00
SANTA MARGHERITA D'ADIGE	PD	317.643,45	63.764,99	118.092,06	135.786,41	0,00
SANT'ANGELO DI PIOVE DI SACCO	PD	608.021,87	104.201,49	234.115,34	269.705,04	0,00
SANT'ELENA	PD	255.252,11	57.836,74	91.556,21	105.859,16	0,00
SANT'URBANO	PD	412.398,66	92.410,59	148.082,79	171.905,28	0,00
SAONARA	PD	656.233,80	139.705,44	236.977,58	279.550,78	0,00
SELVAZZANO DENTRO	PD	1.392.293,57	228.497,27	534.688,12	629.108,18	0,00
SOLESINO	PD	673.515,48	141.922,91	246.349,91	285.242,66	0,00
STANGHELLA	PD	727.355,52	141.387,43	268.078,50	317.889,59	0,00
TEOLO	PD	395.613,75	66.350,69	150.599,93	178.663,13	0,00
TERRASSA PADOVANA	PD	369.072,94	77.452,47	135.169,64	156.450,83	0,00
TOMBOLO	PD	537.573,33	20.428,64	240.600,53	276.544,16	0,00
TORREGLIA	PD	477.872,76	88.805,46	181.084,12	207.983,18	0,00
TREBASELEGHE	PD	1.034.796,92	175.924,83	394.915,29	463.956,79	0,00
TRIBANO	PD	628.707,42	124.668,10	233.514,52	270.524,80	0,00
URBANA	PD	408.647,73	74.985,51	154.169,63	179.492,59	0,00
VEGGIANO	PD	737.569,88	113.179,29	285.373,95	339.016,64	0,00
VESCOVANA	PD	213.981,08	53.554,29	73.864,01	86.562,78	0,00
VIGHIZZOLO D'ESTE	PD	180.152,10	35.082,56	67.073,38	77.996,16	0,00
VIGODARZERE	PD	1.166.612,22	209.780,72	440.642,13	516.189,37	0,00
VIGONZA	PD	1.824.115,13	360.800,04	672.799,69	790.515,40	0,00
VILLA DEL CONTE	PD	496.352,95	73.802,88	195.730,54	226.819,53	0,00
VILLA ESTENSE	PD	506.953,70	107.503,73	185.243,09	214.206,89	0,00
VILLAFRANCA PADOVANA	PD	640.317,92	101.121,84	250.127,34	289.068,74	0,00
VILLANOVA DI CAMPOSAMPIERO	PD	393.248,36	82.621,80	140.409,99	170.216,57	0,00
VO'	PD	421.348,03	85.063,86	155.868,88	180.415,29	0,00
ADRIA	RO	3.254.773,57	725.366,35	1.167.627,86	1.361.779,37	0,00



	1	2	3	4	5	
ARIANO NEL POLESINE	RO	762.816,22	185.185,84	265.568,40	312.061,98	0,00
ARQUA' POLESINE	RO	188.906,30	32.330,79	69.879,94	86.695,57	0,00
BADIA POLESINE	RO	1.211.491,39	247.957,29	441.351,66	522.182,45	0,00
BAGNOLO DI PO	RO	269.364,53	62.731,59	94.351,20	112.281,74	0,00
BERGANTINO	RO	398.493,37	79.210,12	148.170,98	171.112,27	0,00
BOSARO	RO	237.783,50	51.486,20	83.264,80	103.032,50	0,00
CALTO	RO	257.812,09	51.104,09	95.141,05	111.566,95	0,00
CANARO	RO	348.518,48	31.156,72	146.929,25	170.432,51	0,00
CANDA	RO	245.758,92	54.331,05	87.996,50	103.431,37	0,00
CASTELGUGLIELMO	RO	378.825,90	59.603,13	146.238,17	172.984,60	0,00
CASTELMASSA	RO	900.193,70	151.541,47	340.700,16	407.952,07	0,00
CASTELNOVO BARIANO	RO	265.654,37	88.279,29	78.562,75	98.812,33	0,00
CENESELLI	RO	372.980,07	97.658,32	126.309,67	149.012,08	0,00
CEREGNANO	RO	632.549,98	122.182,51	236.438,90	273.928,57	0,00
CORBOLA	RO	453.974,41	109.017,04	159.837,80	185.119,56	0,00
COSTA DI ROVIGO	RO	396.492,55	90.187,84	139.000,05	167.304,66	0,00
CRESPINO	RO	159.216,30	62.323,47	42.039,79	54.853,04	0,00
FICAROLO	RO	506.396,33	101.642,62	185.527,13	219.226,58	0,00
FIESSO UMBERTIANO	RO	488.394,16	127.338,08	163.591,34	197.464,74	0,00
FRASSINELLE POLESINE	RO	186.134,65	49.469,95	62.940,51	73.724,19	0,00
FRATTA POLESINE	RO	246.143,40	78.401,17	77.740,96	90.001,27	0,00
GAIBA	RO	261.814,88	62.463,37	91.497,37	107.854,13	0,00
GAVELLO	RO	284.278,84	65.056,99	100.673,82	118.548,03	0,00
GIACCIANO CON BARUCHELLA	RO	451.653,18	100.993,53	161.123,89	189.535,76	0,00
GUARDA VENETA	RO	167.537,12	41.687,73	57.714,32	68.135,07	0,00
LENDINARA	RO	1.330.159,68	321.600,04	460.790,19	547.769,45	0,00
LOREO	RO	426.150,32	77.273,81	158.540,79	190.335,73	0,00
LUSIA	RO	503.619,52	111.021,82	181.843,02	210.754,68	0,00
MELARA	RO	370.423,26	79.391,88	132.277,29	158.754,09	0,00
OCCHIOBELLO	RO	1.682.248,76	183.335,99	687.640,05	811.272,72	0,00
PAPOZZE	RO	310.585,59	76.602,15	108.536,12	125.447,31	0,00
PETTORAZZA GRIMANI	RO	204.110,57	55.504,67	68.926,57	79.679,33	0,00
PINCARA	RO	274.659,47	68.547,93	94.748,63	111.362,91	0,00



		1	2	3	4	5
POLESELLA	RO	602.923,91	139.612,52	212.074,62	251.236,77	0,00
PONTECCHIO POLESINE	RO	304.618,14	68.459,35	109.594,38	126.564,41	0,00
PORTO TOLLE	RO	4.962.463,29	603.688,72	1.876.666,85	2.482.107,72	0,00
PORTO VIRO	RO	2.049.847,15	470.893,65	724.562,36	854.391,15	0,00
ROSOLINA	RO	0,00	116.824,66	0,00	-200.885,24	116.824,66
ROVIGO	RO	5.776.841,80	1.394.344,48	2.028.914,80	2.353.582,52	0,00
SALARA	RO	270.187,44	59.027,38	94.729,21	116.430,85	0,00
SAN BELLINO	RO	164.207,33	9.577,06	59.187,65	95.442,61	0,00
SAN MARTINO DI VENEZZE	RO	557.327,21	120.460,71	201.135,18	235.731,31	0,00
STIENTA	RO	449.893,00	108.827,57	156.877,26	184.188,17	0,00
TAGLIO DI PO	RO	582.109,49	58.986,90	240.433,15	282.689,44	0,00
TRECENTA	RO	443.183,21	104.230,38	154.040,81	184.912,03	0,00
VILLADOSE	RO	574.207,60	128.921,01	199.451,08	245.835,51	0,00
VILLAMARZANA	RO	195.826,30	31.865,91	72.260,27	91.700,11	0,00
VILLANOVA DEL GHEBBO	RO	239.840,83	60.846,47	83.222,10	95.772,25	0,00
VILLANOVA MARCHESANA	RO	173.950,62	47.555,50	58.561,53	67.833,58	0,00
ALTIVOLE	TV	385.719,50	60.017,16	151.202,07	174.500,27	0,00
ARCADE	TV	489.344,57	95.680,61	182.568,59	211.095,37	0,00
ASOLO	TV	0,00	0,00	0,00	-290.497,56	0,00
BORSO DEL GRAPPA	TV	463.557,23	89.086,01	173.741,86	200.729,36	0,00
BREDA DI PIAVE	TV	564.246,77	93.931,53	215.181,67	255.133,58	0,00
CAERANO DI SAN MARCO	TV	267.318,77	43.542,22	104.096,46	119.680,09	0,00
CAPPELLA MAGGIORE	TV	470.847,71	105.901,25	169.110,91	195.835,54	0,00
CARBONERA	TV	966.502,97	190.306,64	357.266,71	418.929,62	0,00
CASALE SUL SILE	TV	877.713,84	99.665,83	361.865,65	416.182,36	0,00
CASIER	TV	880.837,93	95.606,26	363.707,15	421.524,52	0,00
CASTELCUCCO	TV	249.707,34	47.737,52	93.662,01	108.307,80	0,00
CASTELFRANCO VENETO	TV	1.424.229,35	292.251,27	518.937,47	613.040,60	0,00
CASTELLO DI GODEGO	TV	186.103,78	37.021,43	62.997,03	86.085,32	0,00
CAVASO DEL TOMBA	TV	563.376,52	105.241,39	211.886,21	246.248,92	0,00
CESSALTO	TV	668.874,82	94.272,11	265.163,94	309.438,77	0,00
CHIARANO	TV	580.410,57	109.292,40	219.333,36	251.784,81	0,00
CIMADOLMO	TV	565.228,08	107.724,43	207.602,54	249.901,11	0,00






	1	2	3	4	5	
CISON DI VALMARINO	TV	485.739,12	92.912,36	182.703,97	210.122,79	0,00
CODOGNE'	TV	265.025,64	40.354,53	97.058,77	127.612,34	0,00
COLLE UMBERTO	TV	378.835,85	55.275,39	148.492,10	175.068,36	0,00
CONEGLIANO	TV	1.188.223,68	445.090,65	340.588,90	402.544,13	0,00
CORDIGNANO	TV	766.837,15	119.041,66	300.714,97	347.080,52	0,00
CORNUDA	TV	676.594,76	101.983,16	262.997,02	311.614,58	0,00
CRESPANO DEL GRAPPA	TV	574.174,30	133.125,52	196.789,65	244.259,13	0,00
CROCCETTA DEL MONTELLO	TV	568.636,82	93.268,72	220.221,43	255.146,67	0,00
FARRA DI SOLIGO	TV	860.005,27	174.978,76	316.078,52	368.947,99	0,00
FOLLINA	TV	668.642,76	127.202,39	249.353,94	292.086,43	0,00
FONTANELLE	TV	588.774,72	116.067,62	216.191,85	256.515,25	0,00
FRONTE	TV	365.893,84	56.159,26	141.050,62	168.683,96	0,00
FREGONA	TV	584.495,87	129.845,64	210.649,39	244.000,84	0,00
GAJARINE	TV	484.461,73	31.449,34	210.455,51	242.556,89	0,00
GIAVERA DEL MONTELLO	TV	59.204,82	5.984,71	24.632,42	28.587,69	0,00
GODEGA DI SANT'URBANO	TV	561.122,16	91.567,38	217.456,78	252.098,00	0,00
GORGO AL MONTICANO	TV	774.045,48	136.118,50	292.045,54	345.881,44	0,00
ISTRANA	TV	389.676,27	58.435,59	153.463,50	177.777,18	0,00
LORIA	TV	544.636,03	112.564,01	200.489,77	231.582,26	0,00
MANSUE'	TV	880.288,85	118.197,44	342.970,92	419.120,49	0,00
MARENO DI PIAVE	TV	466.200,40	98.104,96	167.167,68	200.927,76	0,00
MASER	TV	673.388,54	115.740,78	258.600,35	299.047,41	0,00
MASERADA SUL PIAVE	TV	417.522,60	77.178,74	153.915,08	186.428,78	0,00
MEDUNA DI LIVENZA	TV	573.381,26	92.683,05	223.150,44	257.547,77	0,00
MIANE	TV	362.755,30	82.607,32	124.150,65	155.997,33	0,00
MOGLIANO VENETO	TV	2.406.726,43	435.103,92	910.624,76	1.060.997,75	0,00
MONASTIER DI TREVISO	TV	441.183,99	28.118,56	150.434,69	262.630,74	0,00
MONFUMO	TV	251.907,45	53.206,35	90.932,30	107.768,80	0,00
MONTEBELLUNA	TV	927.772,55	263.101,68	301.802,02	362.868,85	0,00
MORGANO	TV	476.759,83	85.720,40	181.524,18	209.515,26	0,00
MORIAGO DELLA BATTAGLIA	TV	720.629,70	102.031,87	283.636,46	334.961,36	0,00
MOTTA DI LIVENZA	TV	1.294.205,79	182.828,80	512.275,93	599.101,05	0,00
NERVERSA DELLA BATTAGLIA	TV	579.452,65	90.579,23	227.727,69	261.145,73	0,00






	1	2	3	4	5	
ODERZO	TV	954.911,94	200.954,53	344.306,61	409.650,79	0,00
ORMELLE	TV	645.637,88	94.600,37	256.243,58	294.793,93	0,00
ORSAGO	TV	616.728,97	109.786,43	232.857,77	274.084,77	0,00
PADERNO DEL GRAPPA	TV	339.608,48	73.170,81	123.197,08	143.240,58	0,00
PAESE	TV	1.643.005,67	275.417,52	627.440,45	740.147,70	0,00
PEDEROBBA	TV	668.686,91	95.166,10	261.871,83	311.648,98	0,00
PIEVE DI SOLIGO	TV	949.282,45	160.664,71	362.419,81	426.197,93	0,00
PONTE DI PIAVE	TV	645.863,43	123.378,47	238.259,32	284.225,64	0,00
PONZANO VENETO	TV	995.003,58	157.979,06	380.495,86	456.528,66	0,00
PORTOBUFFOLE'	TV	311.802,06	26.826,87	122.965,93	162.009,26	0,00
POSSAGNO	TV	374.845,85	62.508,38	144.101,90	168.235,57	0,00
POVEGLIANO	TV	253.369,92	60.145,16	89.885,58	103.339,18	0,00
PREGANZIOL	TV	1.326.776,52	235.571,90	498.939,22	592.265,40	0,00
QUINTO DI TREVISO	TV	654.255,00	117.832,51	248.258,31	288.164,18	0,00
REFRONTOLO	TV	144.792,44	24.433,58	55.755,80	64.603,06	0,00
RESANA	TV	404.213,69	43.094,26	160.824,43	200.295,01	0,00
REVINE LAGO	TV	420.188,11	90.772,19	150.198,50	179.217,43	0,00
RIESE PIO X	TV	491.971,00	44.743,95	201.077,61	246.149,44	0,00
RONCADE	TV	1.405.577,35	270.988,72	518.613,71	615.974,92	0,00
SALGAREDA	TV	530.802,45	95.953,62	201.838,35	233.010,47	0,00
SAN BIAGIO DI CALLALTA	TV	1.041.525,26	194.640,60	390.309,32	456.575,34	0,00
SAN FIOR	TV	270.836,09	27.225,61	110.214,09	133.396,39	0,00
SAN PIETRO DI FELETTO	TV	329.670,50	72.023,77	119.550,87	138.095,87	0,00
SAN POLO DI PIAVE	TV	438.005,35	74.964,36	161.771,70	201.269,29	0,00
SANTA LUCIA DI PIAVE	TV	616.874,58	100.716,90	236.094,12	280.063,56	0,00
SAN VENDEMIANO	TV	512.594,58	66.047,82	203.515,81	243.030,96	0,00
SAN ZENONE DEGLI EZZELINI	TV	333.531,09	58.565,79	127.755,42	147.209,87	0,00
SARMEDE	TV	431.872,82	101.396,99	151.659,76	178.816,07	0,00
SEGUSINO	TV	302.394,66	63.433,35	110.170,66	128.790,65	0,00
SERNAGLIA DELLA BATTAGLIA	TV	515.115,79	67.419,04	205.882,22	241.814,52	0,00
SILEA	TV	607.145,24	94.031,05	236.556,64	276.557,55	0,00
SPRESIANO	TV	604.408,37	104.745,23	229.641,09	270.022,05	0,00
SUSEGANA	TV	854.535,19	115.856,13	336.181,02	402.498,03	0,00




	1	2	3	4	5	
TARZO	TV	514.824,56	121.184,66	175.714,21	217.925,69	0,00
TREVIGNANO	TV	718.562,56	95.058,95	285.957,02	337.546,59	0,00
TREVISO	TV	5.893.535,32	1.765.098,96	1.915.242,62	2.213.193,74	0,00
VALDOBBIADENE	TV	907.579,33	199.325,75	321.060,19	387.193,39	0,00
VAZZOLA	TV	310.569,29	20.281,34	135.070,28	155.217,66	0,00
VEDELAGO	TV	1.056.057,83	166.848,45	405.559,79	483.649,59	0,00
VIDOR	TV	546.379,49	88.838,06	210.391,76	247.149,67	0,00
VILLORBA	TV	1.176.996,90	109.284,60	498.448,69	569.263,62	0,00
VITTORIO VENETO	TV	1.996.882,59	458.169,97	706.482,82	832.229,80	0,00
VOLPAGO DEL MONTELLO	TV	764.619,83	138.167,56	282.648,15	343.804,12	0,00
ZENSON DI PIAVE	TV	286.989,16	54.564,38	106.043,21	126.381,57	0,00
ZERO BRANCO	TV	469.767,45	75.277,83	184.199,36	210.290,26	0,00
ANNONE VENETO	VE	662.195,81	134.923,40	242.923,71	284.348,70	0,00
CAMPAGNA LUPIA	VE	757.873,15	174.072,82	263.142,07	320.658,26	0,00
CAMPOLONGO MAGGIORE	VE	1.126.475,21	264.152,40	399.564,86	462.757,95	0,00
CAMPOGOGARA	VE	1.301.792,97	301.355,32	461.052,89	539.384,75	0,00
CAORLE	VE	304.195,58	341.235,81	0,00	-37.040,23	37.040,23
CAVALLINO-TREPORTI	VE	2.798.529,98	600.415,23	1.012.185,70	1.185.929,04	0,00
CAVARZERE	VE	1.837.712,11	411.247,27	654.317,96	772.146,88	0,00
CEGGIA	VE	677.149,25	125.640,78	252.635,03	298.873,45	0,00
CHIOGGIA	VE	7.661.277,30	1.844.594,69	2.690.112,40	3.126.570,21	0,00
CINTO CAOMAGGIORE	VE	531.129,03	111.982,27	194.253,82	224.892,94	0,00
CONA	VE	294.751,51	73.840,75	102.532,58	118.378,18	0,00
CONCORDIA SAGITTARIA	VE	1.220.139,30	301.773,80	418.923,61	499.441,90	0,00
DOLO	VE	643.879,61	209.539,25	199.743,12	234.597,24	0,00
ERACLEA	VE	1.479.366,77	349.827,89	517.161,86	612.377,03	0,00
FIESSO D'ARTICO	VE	721.365,50	149.765,75	265.221,46	306.378,29	0,00
FOSSALTA DI PIAVE	VE	689.137,78	128.878,43	259.541,66	300.717,69	0,00
FOSSALTA DI PORTOGRUARO	VE	702.042,71	114.609,98	264.444,11	322.988,62	0,00
FOSSO'	VE	938.859,59	176.377,63	353.498,90	408.983,06	0,00
GRUARO	VE	557.827,58	97.123,91	212.809,97	247.893,70	0,00
IESOLO	VE	2.522.420,01	630.182,29	877.363,16	1.014.874,56	0,00
MARCON	VE	1.616.785,52	244.967,62	628.316,24	743.501,66	0,00



	1	2	3	4	5	
MARTELLAGO	VE	2.772.684,17	583.044,38	1.007.205,09	1.182.434,70	0,00
MEOLO	VE	690.926,18	131.971,28	257.039,70	301.915,20	0,00
MIRA	VE	3.620.892,67	698.579,53	1.356.969,85	1.565.343,29	0,00
MIRANO	VE	3.036.985,06	706.080,39	1.082.410,62	1.248.494,05	0,00
MUSILE DI PIAVE	VE	1.258.127,23	244.964,68	462.423,57	550.738,98	0,00
NOALE	VE	2.064.355,36	415.226,00	756.334,00	892.795,37	0,00
NOVENTA DI PIAVE	VE	820.934,42	119.722,53	327.165,45	374.046,44	0,00
PIANIGA	VE	1.149.636,18	213.684,39	427.592,29	508.359,50	0,00
PORTOGRUARO	VE	2.658.988,46	609.246,03	943.063,91	1.106.678,52	0,00
PRAMAGGIORE	VE	745.074,34	145.754,18	279.032,09	320.288,07	0,00
QUARTO D'ALTINO	VE	1.005.189,73	169.364,74	388.590,64	447.234,35	0,00
SALZANO	VE	1.768.550,64	380.702,07	643.620,77	744.227,80	0,00
SAN DONA' DI PIAVE	VE	3.817.314,73	883.608,36	1.355.181,94	1.578.524,43	0,00
SAN MICHELE AL TAGLIAMENTO	VE	0,00	273.671,40	0,00	-492.834,60	273.671,40
SANTA MARIA DI SALA	VE	1.870.226,55	342.776,76	708.423,38	819.026,42	0,00
SAN STINO DI LIVENZA	VE	1.671.617,60	361.849,13	608.114,99	701.653,48	0,00
SCORZE'	VE	1.935.653,77	319.480,29	742.804,39	873.369,09	0,00
SPINEA	VE	2.786.228,58	637.179,28	987.191,53	1.161.857,77	0,00
STRA	VE	579.132,73	151.512,95	198.156,66	229.463,13	0,00
TEGLIO VENETO	VE	443.129,54	95.637,88	161.225,87	186.265,79	0,00
TORRE DI MOSTO	VE	781.740,78	150.981,82	292.499,78	338.259,18	0,00
VENEZIA	VE	35.683.395,64	10.212.716,43	11.880.175,21	13.590.504,00	0,00
VIGONOVO	VE	953.286,05	206.905,24	343.472,01	402.908,80	0,00
AFFI	VR	374.021,31	61.499,34	141.758,23	170.763,74	0,00
ALBAREDO D'ADIGE	VR	418.805,14	100.428,46	146.335,28	172.041,40	0,00
ANGIARI	VR	428.617,29	71.229,93	166.580,44	190.806,92	0,00
ARCOLE	VR	736.067,28	138.760,68	276.972,24	320.334,36	0,00
BADIA CALAVENA	VR	553.105,64	122.011,92	200.494,77	230.598,94	0,00
BARDOLINO	VR	0,00	16.467,60	0,00	-312.831,55	16.467,60
BELFIORE	VR	453.418,68	81.718,53	172.169,50	199.530,65	0,00
BEVILACQUA	VR	267.493,88	51.628,90	98.323,38	117.541,59	0,00
BONAVIGO	VR	367.745,90	77.957,50	126.793,30	162.995,10	0,00
BOSCHI SANT'ANNA	VR	251.746,46	53.565,19	91.985,22	106.196,06	0,00




	1	2	3	4	5	
BOSCO CHIESANUOVA	VR	0,00	30.607,53	0,00	-210.226,14	30.607,53
BOVOLONE	VR	2.580.216,60	489.068,62	968.295,24	1.122.852,74	0,00
BRENTINO BELLUNO	VR	289.020,37	52.879,33	108.834,50	127.306,54	0,00
BRENZONE	VR	305.334,00	105.498,17	92.603,71	107.232,13	0,00
BUSSOLENGO	VR	1.760.096,24	342.921,43	648.896,88	768.277,94	0,00
BUTTAPIETRA	VR	553.277,23	104.834,88	205.096,12	243.346,22	0,00
CALDIERO	VR	454.963,82	121.083,93	155.119,12	178.760,77	0,00
CAPRINO VERONESE	VR	125.951,39	65.441,13	28.889,70	31.620,56	0,00
CASALEONE	VR	725.368,97	147.276,54	269.030,30	309.062,12	0,00
CASTAGNARO	VR	662.403,00	134.167,09	243.333,85	284.902,07	0,00
CASTEL D'AZZANO	VR	1.146.661,31	224.435,66	424.921,54	497.304,12	0,00
CASTELNUOVO DEL GARDA	VR	1.042.732,32	190.757,10	387.806,49	464.168,73	0,00
CAVAION VERONESE	VR	301.935,97	61.481,77	108.002,18	132.452,02	0,00
CAZZANO DI TRAMIGNA	VR	287.672,01	55.697,73	107.802,63	124.171,65	0,00
CEREA	VR	926.867,60	225.414,92	322.267,99	379.184,69	0,00
CERRO VERONESE	VR	164.874,78	58.059,36	49.354,72	57.460,70	0,00
COLOGNA VENETA	VR	1.147.147,27	194.839,92	439.955,30	512.352,05	0,00
COLOGNOLA AI COLLI	VR	792.663,73	128.377,39	305.110,86	359.175,48	0,00
CONCAMARISE	VR	251.121,04	47.313,34	94.716,94	109.090,75	0,00
COSTERMANO	VR	333.677,37	99.316,07	108.610,37	125.750,93	0,00
DOLCE'	VR	1.599.435,95	242.089,14	630.283,77	727.063,03	0,00
ERBE'	VR	301.142,05	65.529,75	109.157,70	126.454,59	0,00
ERBEZZO	VR	159.828,08	43.388,36	54.010,51	62.429,22	0,00
FERRARA DI MONTE BALDO	VR	0,00	11.276,17	0,00	-17.100,77	11.276,17
FUMANE	VR	761.834,38	168.742,12	274.996,91	318.095,35	0,00
GARDA	VR	0,00	49.537,97	0,00	-137.141,22	49.537,97
GAZZO VERONESE	VR	621.879,16	130.436,82	225.620,07	265.822,27	0,00
GREZZANA	VR	1.009.116,99	224.354,16	365.488,16	419.274,67	0,00
ILLASI	VR	486.485,00	117.503,56	169.766,91	199.214,53	0,00
ISOLA DELLA SCALA	VR	1.338.970,01	266.171,82	491.205,89	581.592,31	0,00
ISOLA RIZZA	VR	630.266,32	81.936,96	256.503,04	291.826,32	0,00
LAVAGNO	VR	669.840,73	164.312,61	231.832,18	273.695,94	0,00
LAZISE	VR	0,00	0,00	0,00	-306.579,16	0,00




		1	2	3	4	5
LEGNAGO	VR	1.810.834,02	466.892,16	616.328,18	727.613,68	0,00
MALCESINE	VR	73.467,06	52.485,29	6.129,70	14.852,07	0,00
MARANO DI VALPOLICELLA	VR	641.916,57	130.748,61	236.890,08	274.277,88	0,00
MEZZANE DI SOTTO	VR	311.399,51	69.505,45	109.208,74	132.685,32	0,00
MINERBE	VR	913.962,55	168.339,72	345.698,30	399.924,53	0,00
MONTECCHIA DI CROSARA	VR	714.701,86	145.555,08	264.058,75	305.088,03	0,00
MONTEFORTE D'ALPONE	VR	703.775,70	181.384,92	238.573,20	283.817,59	0,00
MOZZECANE	VR	450.889,02	79.126,28	173.070,11	198.692,63	0,00
NEGRAR	VR	1.209.532,13	284.390,36	427.094,62	498.047,15	0,00
NOGARA	VR	812.207,35	158.175,74	302.961,99	351.069,63	0,00
NOGAROLE ROCCA	VR	638.864,91	100.595,50	249.306,24	288.963,17	0,00
OPPEANO	VR	1.295.865,35	194.499,14	506.288,34	595.077,87	0,00
PALU'	VR	177.543,96	37.210,09	65.134,70	75.199,17	0,00
PASTRENGO	VR	400.895,17	71.472,50	152.757,95	176.664,73	0,00
PESCANTINA	VR	902.670,37	203.397,66	318.855,61	380.417,11	0,00
PESCHIERA DEL GARDA	VR	0,00	87.891,65	0,00	-725.422,92	87.891,65
POVEGLIANO VERONESE	VR	270.403,29	69.966,24	89.229,27	111.207,79	0,00
PRESSANA	VR	334.195,10	74.641,21	120.340,74	139.213,16	0,00
RIVOLI VERONESE	VR	556.493,46	64.999,64	215.333,78	276.160,04	0,00
RONCA'	VR	562.648,01	115.751,77	207.239,14	239.657,10	0,00
RONCO ALL'ADIGE	VR	817.340,49	162.792,00	305.065,07	349.483,42	0,00
ROVERCHIARA	VR	616.427,37	99.867,70	240.386,71	276.172,96	0,00
ROVEREDO DI GUA'	VR	264.214,49	43.706,41	102.679,40	117.828,68	0,00
ROVERE' VERONESE	VR	451.970,04	92.177,53	167.319,60	192.472,91	0,00
SALIZOLE	VR	637.646,47	119.341,51	241.205,29	277.099,66	0,00
SAN BONIFACIO	VR	1.542.266,71	311.821,90	563.369,09	667.075,72	0,00
SAN GIOVANNI ILARIONE	VR	637.346,56	143.563,36	225.186,03	268.597,17	0,00
SAN GIOVANNI LUPATOTO	VR	2.126.476,71	396.861,53	792.905,57	936.709,61	0,00
SANGUINETTO	VR	740.725,01	153.771,20	269.297,92	317.655,88	0,00
SAN MARTINO BUON ALBERGO	VR	1.686.731,86	342.033,54	620.057,74	724.640,58	0,00
SAN MAURO DI SALINE	VR	116.618,02	26.798,24	41.727,16	48.092,62	0,00
SAN PIETRO DI MORUBIO	VR	550.072,16	100.402,56	208.460,03	241.209,57	0,00
SAN PIETRO IN CARIANO	VR	1.061.809,80	245.844,32	371.614,67	444.350,81	0,00



	1	2	3	4	5	
SANT'AMBROGIO DI VALPOLICELL	VR	808.879,47	196.433,20	278.056,25	334.390,02	0,00
SANT'ANNA D'ALFAEDO	VR	611.476,20	128.607,60	221.131,89	261.736,71	0,00
SAN ZENO DI MONTAGNA	VR	0,00	12.246,05	0,00	-114.300,12	12.246,05
SELVA DI PROGNO	VR	195.311,59	52.198,60	65.453,69	77.659,30	0,00
SOAVE	VR	793.916,74	167.381,47	288.086,78	338.448,49	0,00
SOMMACAMPAGNA	VR	970.254,05	192.466,43	356.106,35	421.681,27	0,00
SONA	VR	1.325.323,29	300.199,48	475.156,27	549.967,54	0,00
SORGA'	VR	476.525,69	84.509,31	181.956,27	210.060,11	0,00
TERRAZZO	VR	385.240,30	78.914,58	142.782,61	163.543,11	0,00
TORRI DEL BENACO	VR	0,00	74.217,65	0,00	-144.782,09	74.217,65
TREGNAGO	VR	771.409,43	169.286,17	277.483,94	324.639,32	0,00
TREVENZUOLO	VR	796.697,13	96.350,10	321.095,19	379.251,83	0,00
VALEGGIO SUL MINCIO	VR	979.255,11	273.736,43	324.826,66	380.692,02	0,00
VELO VERONESE	VR	216.384,05	48.042,22	78.053,29	90.288,54	0,00
VERONA	VR	24.872.704,57	7.677.245,89	7.977.887,59	9.217.571,09	0,00
VERONELLA	VR	859.282,28	148.911,94	320.458,65	389.911,69	0,00
VESTENANOVA	VR	647.228,94	134.381,18	238.188,87	274.658,89	0,00
VIGASIO	VR	743.148,91	162.569,88	267.446,57	313.132,47	0,00
VILLA BARTOLOMEA	VR	400.590,56	104.639,25	133.599,93	162.351,37	0,00
VILLAFRANCA DI VERONA	VR	2.843.424,50	1.011.512,95	842.189,27	989.722,28	0,00
ZEVIO	VR	1.011.280,86	192.444,36	377.789,61	441.046,89	0,00
ZIMELLA	VR	960.047,80	173.587,34	362.665,90	423.794,56	0,00
AGUGLIARO	VI	232.571,87	43.002,17	87.885,09	101.684,61	0,00
ALBETTONE	VI	356.274,22	73.318,04	131.392,44	151.563,74	0,00
ALONTE	VI	445.874,92	59.627,18	175.444,18	210.803,56	0,00
ALTAVILLA VICENTINA	VI	1.170.975,54	146.736,69	470.406,81	553.832,04	0,00
ALTISSIMO	VI	424.484,10	95.427,33	152.492,44	176.564,33	0,00
ARCUGNANO	VI	652.778,87	124.920,56	238.053,10	289.805,21	0,00
ARSIERO	VI	566.110,24	118.070,45	208.105,23	239.934,56	0,00
ARZIGNANO	VI	1.663.262,03	263.967,19	639.711,88	759.582,97	0,00
ASIAGO	VI	0,00	103.957,77	0,00	-144.095,92	103.957,77
ASIGLIANO VENETO	VI	228.628,01	40.497,20	87.634,35	100.496,46	0,00
BARBARANO VICENTINO	VI	755.377,15	131.405,40	286.497,58	337.474,17	0,00



	1	2	3	4	5	
BASSANO DEL GRAPPA	VI	1.133.489,37	434.380,47	320.105,82	379.003,08	0,00
BOZZANO VICENTINO	VI	520.617,26	96.632,73	191.004,19	232.980,33	0,00
BREGANZE	VI	482.311,21	59.326,66	193.585,26	229.399,30	0,00
BRENDOLA	VI	717.954,33	78.306,37	296.181,77	343.466,19	0,00
BRESSANVIDO	VI	473.599,82	89.444,06	178.178,84	205.976,92	0,00
BROGLIANO	VI	587.380,11	112.970,16	220.090,78	254.319,17	0,00
CALDOGNO	VI	668.246,29	151.909,65	235.479,62	280.857,03	0,00
CALTRANO	VI	416.756,82	84.878,58	153.209,09	178.669,16	0,00
CALVENE	VI	279.692,47	61.742,77	100.566,72	117.382,98	0,00
CAMISANO VICENTINO	VI	291.138,49	81.201,53	97.260,40	112.676,56	0,00
CAMPIGLIA DEI BERICI	VI	436.336,19	66.391,89	171.744,29	198.200,01	0,00
CAMPOLONGO SUL BRENTA	VI	245.436,92	49.556,43	90.770,06	105.110,43	0,00
CARRE'	VI	564.589,58	61.386,41	225.474,19	277.728,98	0,00
CARTIGLIANO	VI	783.121,83	117.339,36	301.960,86	363.821,61	0,00
CASSOLA	VI	1.460.864,53	258.404,39	549.310,77	653.149,37	0,00
CASTEGNERO	VI	562.541,36	91.685,42	218.538,81	252.317,13	0,00
CASTELGOMBERTO	VI	701.127,92	117.846,77	270.674,20	312.606,95	0,00
CHIAMPO	VI	1.305.441,68	208.148,02	500.688,39	596.605,27	0,00
CHIUPPANO	VI	500.342,38	81.531,50	194.005,90	224.804,98	0,00
CISMON DEL GRAPPA	VI	221.711,43	46.036,89	81.459,74	94.214,80	0,00
COGOLLO DEL CENGIO	VI	499.221,00	101.698,25	182.707,40	214.815,35	0,00
CONCO	VI	105.067,11	53.851,10	24.078,99	27.137,02	0,00
CORNEDO VICENTINO	VI	799.992,22	190.247,10	279.429,27	330.315,85	0,00
COSTABISSARA	VI	561.724,45	99.142,03	212.247,23	250.335,19	0,00
CREAZZO	VI	1.065.787,19	203.519,44	392.575,10	469.692,65	0,00
CRESPADORO	VI	233.996,53	58.154,77	81.525,97	94.315,79	0,00
DUEVILLE	VI	1.312.579,61	237.804,01	490.970,66	583.804,94	0,00
ENEGO	VI	37.409,71	43.260,00	0,00	-5.850,29	5.850,29
FARA VICENTINO	VI	574.356,08	104.541,62	218.109,10	251.705,36	0,00
FOZA	VI	210.618,17	50.077,42	74.307,35	86.233,40	0,00
GALLIO	VI	0,00	43.561,68	0,00	-197.824,44	43.561,68
GAMBELLARA	VI	773.230,51	130.226,78	296.103,19	346.900,55	0,00
GAMBUGLIANO	VI	214.555,05	42.648,11	79.823,40	92.083,54	0,00





	1	2	3	4	5	
GRANCONA	VI	350.287,95	71.750,54	128.236,83	150.300,58	0,00
GRISIGNANO DI ZOCCO	VI	674.697,78	90.558,71	270.543,91	313.595,16	0,00
GRUMOLO DELLE ABBADESSE	VI	560.647,20	112.411,57	207.657,21	240.578,42	0,00
ISOLA VICENTINA	VI	874.777,57	137.844,98	340.929,53	396.003,06	0,00
LAGHI	VI	53.525,50	16.904,81	16.829,52	19.791,17	0,00
LASTEBASSE	VI	79.991,43	16.527,79	29.448,70	34.014,95	0,00
LONGARE	VI	459.277,11	108.910,41	158.894,08	191.472,62	0,00
LONIGO	VI	1.588.460,59	250.782,64	619.709,13	717.968,81	0,00
LUGO DI VICENZA	VI	694.912,01	128.788,70	259.084,04	307.039,27	0,00
LUSIANA	VI	423.146,53	108.319,87	143.008,08	171.818,58	0,00
MALO	VI	1.102.716,07	197.144,83	413.736,79	491.834,45	0,00
MARANO VICENTINO	VI	789.905,24	154.229,47	290.714,32	344.961,45	0,00
MAROSTICA	VI	1.108.063,03	266.702,14	388.639,16	452.721,73	0,00
MASON VICENTINO	VI	463.966,48	105.402,48	163.037,45	195.526,56	0,00
MOLVENA	VI	610.319,15	113.054,35	230.741,28	266.523,52	0,00
MONTEBELLO VICENTINO	VI	774.643,72	108.676,39	306.929,55	359.037,78	0,00
MONTECCHIO MAGGIORE	VI	2.387.226,68	438.392,06	896.539,99	1.052.294,63	0,00
MONTECCHIO PRECALCINO	VI	893.184,31	150.617,81	344.697,39	397.869,11	0,00
MONTE DI MALO	VI	481.572,56	82.970,98	184.790,44	213.811,15	0,00
MONTEGALDA	VI	610.494,66	118.324,98	223.555,32	268.614,36	0,00
MONTEGALDELLA	VI	229.637,23	49.056,29	83.702,92	96.878,02	0,00
MONTEVALE	VI	272.507,93	60.641,08	98.372,81	113.494,04	0,00
MONTICELLO CONTE OTTO	VI	705.241,19	111.982,40	275.933,45	317.325,34	0,00
MONTORSO VICENTINO	VI	628.333,44	102.863,36	243.663,08	281.807,00	0,00
MOSSANO	VI	317.348,82	59.383,19	118.282,40	139.683,23	0,00
MUSSOLENTE	VI	562.169,66	50.044,39	237.513,57	274.611,70	0,00
NANTO	VI	441.508,81	85.389,81	162.853,16	193.265,84	0,00
NOGAROLE VICENTINO	VI	199.032,52	46.299,33	70.503,42	82.229,77	0,00
NOVE	VI	552.426,45	101.897,93	205.548,47	244.980,05	0,00
NOVENTA VICENTINA	VI	457.007,50	101.358,94	161.398,09	194.250,48	0,00
ORGIANO	VI	482.847,80	77.554,76	189.114,41	216.178,63	0,00
PEDEMONTE	VI	239.444,94	46.713,92	89.329,08	103.401,94	0,00
PIANEZZE	VI	461.567,09	72.646,77	180.283,40	208.636,92	0,00






	1	2	3	4	5	
PIOVENE ROCCHETTE	VI	479.203,49	111.432,60	167.177,20	200.593,70	0,00
POIANA MAGGIORE	VI	522.631,73	99.564,08	192.754,93	230.312,72	0,00
POSINA	VI	141.917,11	39.639,92	47.441,80	54.835,40	0,00
POVE DEL GRAPPA	VI	411.272,46	67.267,74	159.813,98	184.190,75	0,00
POZZOLEONE	VI	535.542,17	96.072,96	204.240,72	235.228,49	0,00
QUINTO VICENTINO	VI	450.083,30	99.587,03	154.822,62	195.673,65	0,00
RECOARO TERME	VI	1.070.136,13	244.950,29	379.146,43	446.039,41	0,00
ROANA	VI	0,00	78.314,48	0,00	-537.919,66	78.314,48
ROMANO D'EZELINO	VI	1.313.874,67	232.103,49	498.245,62	583.525,56	0,00
ROSA'	VI	1.109.042,26	142.202,35	442.137,57	524.702,34	0,00
ROSSANO VENETO	VI	517.105,35	70.403,68	206.897,03	239.804,64	0,00
ROTZO	VI	97.283,99	29.568,03	31.194,71	36.521,24	0,00
SALCEDO	VI	251.238,32	53.702,13	91.583,89	105.952,30	0,00
SANDRIGO	VI	211.397,94	0,00	95.698,77	115.699,17	0,00
SAN GERMANO DEI BERICI	VI	272.883,84	49.842,19	102.512,18	120.529,48	0,00
SAN NAZARIO	VI	419.327,97	86.016,14	152.346,29	180.965,54	0,00
SAN PIETRO MUSSOLINO	VI	391.051,16	70.622,78	149.008,98	171.419,40	0,00
SANTORSO	VI	352.549,78	73.762,63	126.779,44	152.007,71	0,00
SAN VITO DI LEGUZZANO	VI	627.224,78	110.011,80	239.796,07	277.416,91	0,00
SARCEDO	VI	483.487,15	88.583,13	180.190,37	214.713,65	0,00
SAREGO	VI	777.982,29	112.784,59	292.756,51	372.441,19	0,00
SCHIAVON	VI	485.854,93	93.967,56	181.956,14	209.931,24	0,00
SCHIO	VI	3.397.894,29	658.861,39	1.263.400,06	1.475.632,83	0,00
SOLAGNA	VI	315.523,50	67.655,82	115.268,10	132.599,58	0,00
SOSSANO	VI	771.623,10	133.394,12	295.904,16	342.324,82	0,00
SOVIZZO	VI	454.437,51	87.917,76	166.046,17	200.473,58	0,00
TEZZE SUL BRENTA	VI	1.100.304,95	149.324,06	442.587,68	508.393,20	0,00
THIENE	VI	1.529.447,54	323.646,52	556.104,06	649.696,97	0,00
TONEZZA DEL CIMONE	VI	0,00	17.481,61	0,00	-83.457,50	17.481,61
TORREBELVICINO	VI	706.431,00	130.166,71	268.160,92	308.103,37	0,00
TORRI DI QUARTESOLO	VI	987.744,26	180.993,02	366.980,83	439.770,40	0,00
TRISSINO	VI	725.576,75	115.900,14	283.207,24	326.469,37	0,00
VALDAGNO	VI	1.597.532,25	451.240,54	532.081,92	614.209,78	0,00




		1	2	3	4	5
VALDASTICO	VI	358.993,48	76.294,47	130.609,94	152.089,07	0,00
VALLI DEL PASUBIO	VI	568.793,03	129.328,04	203.820,32	235.644,67	0,00
VALSTAGNA	VI	277.092,59	78.070,42	92.204,73	106.817,45	0,00
VELO D'ASTICO	VI	567.103,58	98.952,38	209.325,35	258.825,85	0,00
VICENZA	VI	12.842.628,28	2.804.015,83	4.647.712,66	5.390.899,79	0,00
VILLAGA	VI	480.890,43	80.552,78	185.966,34	214.371,31	0,00
VILLAVERLA	VI	471.910,10	89.705,05	177.447,63	204.757,42	0,00
ZANE'	VI	461.554,65	10.383,58	207.216,85	243.954,22	0,00
ZERMEGHEDO	VI	438.021,80	54.768,49	178.268,85	204.984,46	0,00
ZOVENCEDO	VI	207.391,51	44.763,58	75.362,88	87.265,05	0,00
ZUGLIANO	VI	323.778,04	83.553,39	108.177,13	132.047,53	0,00
ANZOLA DELL'EMILIA	BO	738.641,06	112.895,83	227.971,54	397.773,69	0,00
ARGELATO	BO	2.542.805,16	126.405,91	1.112.315,69	1.304.083,56	0,00
BARICELLA	BO	572.190,38	84.103,53	224.401,84	263.685,01	0,00
BAZZANO	BO	455.466,58	106.625,07	161.569,60	187.271,91	0,00
BENTIVOGLIO	BO	1.838.795,58	95.141,71	801.267,84	942.386,03	0,00
BOLOGNA	BO	31.056.559,49	10.794.243,87	9.408.755,65	10.853.559,97	0,00
BORGO TOSSIGNANO	BO	712.157,46	127.806,56	264.036,23	320.314,67	0,00
BUDRIO	BO	34.343,12	71.290,56	0,00	-36.947,44	36.947,44
CALDERARA DI RENO	BO	2.233.513,83	333.037,73	877.105,30	1.023.370,79	0,00
CAMUGNANO	BO	582.676,85	99.136,72	204.511,85	279.028,28	0,00
CASALECCHIO DI RENO	BO	2.365.580,24	674.924,84	777.186,51	913.468,89	0,00
CASALFUMANESE	BO	576.312,44	120.542,77	204.490,40	251.279,27	0,00
CASTEL D'AIANO	BO	110.493,15	62.402,27	22.313,28	25.777,60	0,00
CASTEL DEL RIO	BO	227.005,76	53.367,93	80.513,50	93.124,33	0,00
CASTEL DI CASIO	BO	334.908,74	112.205,79	103.281,23	119.421,71	0,00
CASTEL GUELFO DI BOLOGNA	BO	633.583,16	119.738,24	235.294,50	278.550,42	0,00
CASTELLO D'ARGILE	BO	756.813,92	88.531,23	307.006,29	361.276,40	0,00
CASTELLO DI SERRAVALLE	BO	579.313,41	153.929,35	194.024,54	231.359,52	0,00
CASTEL MAGGIORE	BO	1.573.496,49	0,00	723.531,46	849.965,03	0,00
CASTEL SAN PIETRO TERME	BO	1.369.697,72	259.982,34	515.766,93	593.948,46	0,00
CASTENASO	BO	715.211,10	157.082,55	239.329,18	318.799,37	0,00
CASTIGLIONE DEI PEPOLI	BO	450.195,86	167.175,94	129.682,66	153.337,26	0,00



	1	2	3	4	5	
CREPELLANO	BO	582.057,25	97.390,76	216.833,52	267.832,97	0,00
CREVALCORE	BO	1.486.371,39	354.115,28	517.673,53	614.582,58	0,00
DOZZA	BO	361.923,54	83.318,74	122.160,38	156.444,42	0,00
FONTANELICE	BO	371.131,98	74.877,13	137.245,70	159.009,15	0,00
GAGGIO MONTANO	BO	406.379,53	129.529,67	128.254,50	148.595,35	0,00
GALLIERA	BO	547.658,07	168.610,93	171.362,63	207.684,51	0,00
GRANAGLIONE	BO	298.975,36	98.176,00	92.502,82	108.296,54	0,00
GRANAROLO DELL'EMILIA	BO	1.489.450,42	106.504,76	637.036,39	745.909,27	0,00
GRIZZANA MORANDI	BO	533.839,12	159.179,05	170.556,53	204.103,54	0,00
IMOLA	BO	7.447.789,19	1.856.162,83	2.585.120,03	3.006.506,33	0,00
LIZZANO IN BELVEDERE	BO	12.920,44	49.667,16	0,00	-36.746,72	36.746,72
LOIANO	BO	370.369,69	131.813,74	103.282,22	135.273,73	0,00
MALALBERGO	BO	772.049,08	143.882,27	288.962,34	339.204,48	0,00
MARZABOTTO	BO	557.979,98	164.486,06	178.550,74	214.943,17	0,00
MEDICINA	BO	227.819,58	150.681,25	28.268,28	48.870,06	0,00
MINERBIO	BO	969.880,31	101.782,07	382.950,17	485.148,07	0,00
MOLINELLA	BO	1.122.688,11	282.984,30	383.061,41	456.642,40	0,00
MONGHIDORO	BO	231.077,48	103.867,97	57.311,55	69.897,96	0,00
MONTERENZIO	BO	604.297,00	145.459,08	212.720,26	246.117,66	0,00
MONTE SAN PIETRO	BO	737.943,70	197.314,05	248.080,33	292.549,32	0,00
MONTEVEGLIO	BO	466.243,62	100.930,13	161.988,38	203.325,11	0,00
MONZUNO	BO	468.060,41	144.614,93	146.387,38	177.058,10	0,00
MORDANO	BO	328.272,86	54.407,95	126.853,88	147.011,03	0,00
OZZANO DELL'EMILIA	BO	561.676,29	36.497,76	235.555,44	289.623,09	0,00
PIANORO	BO	459.023,22	132.712,51	153.286,30	173.024,40	0,00
PIEVE DI CENTO	BO	786.381,05	100.893,18	315.155,87	370.332,00	0,00
PORRETTA TERME	BO	616.053,34	155.428,98	211.498,30	249.126,06	0,00
SALA BOLOGNESE	BO	1.286.951,14	139.638,61	524.812,45	622.500,08	0,00
SAN BENEDETTO VAL DI SAMBRO	BO	376.200,51	138.701,85	110.172,72	127.325,94	0,00
SAN GIORGIO DI PIANO	BO	1.103.938,21	87.832,66	459.786,48	556.319,07	0,00
SAN GIOVANNI IN PERSICETO	BO	2.211.620,12	360.366,62	845.073,16	1.006.180,34	0,00
SAN LAZZARO DI SAVENA	BO	0,00	0,00	0,00	-1.956.359,63	0,00
SAN PIETRO IN CASALE	BO	1.172.237,30	188.561,54	444.832,27	538.843,49	0,00




		1	2	3	4	5
SANT'AGATA BOLOGNESE	BO	985.184,18	118.997,51	394.150,90	472.035,77	0,00
SASSO MARCONI	BO	1.412.632,24	259.603,55	535.915,44	617.113,24	0,00
SAVIGNO	BO	401.529,82	109.556,81	132.646,33	159.326,69	0,00
VERGATO	BO	266.070,83	158.129,13	40.938,30	67.003,40	0,00
ZOLA PREDOSA	BO	1.213.075,32	232.191,49	448.686,08	532.197,75	0,00
ARGENTA	FE	629.633,00	178.137,66	202.147,78	249.347,57	0,00
BERRA	FE	541.427,09	153.312,07	178.033,16	210.081,86	0,00
BONDENO	FE	1.890.866,71	523.932,59	621.848,19	745.085,93	0,00
CENTO	FE	2.188.386,04	744.152,42	659.436,86	784.796,76	0,00
CODIGORO	FE	1.176.467,81	269.029,48	416.026,66	491.411,67	0,00
COMACCHIO	FE	0,00	214.259,92	0,00	-2.624.151,29	214.259,92
COPPARO	FE	1.701.226,04	410.219,11	591.787,54	699.219,38	0,00
FERRARA	FE	23.679.518,44	3.904.524,51	9.102.258,54	10.672.735,39	0,00
FORMIGNANA	FE	488.534,68	105.424,01	178.153,70	204.956,97	0,00
GORO	FE	1.069.771,08	218.970,78	392.244,85	458.555,45	0,00
IOLANDA DI SAVOIA	FE	217.940,38	95.393,40	55.034,17	67.512,81	0,00
LAGOSANTO	FE	955.254,42	189.774,35	355.974,90	409.505,16	0,00
MASI TORELLO	FE	365.150,44	83.671,60	130.509,92	150.968,91	0,00
MASSAFISCAGLIA	FE	589.303,89	146.163,07	205.865,15	237.275,67	0,00
MESOLA	FE	675.194,83	162.088,53	238.653,32	274.452,97	0,00
MIGLIARINO	FE	543.359,30	128.633,27	188.992,84	225.733,20	0,00
MIRABELLO	FE	641.029,27	162.206,10	220.750,04	258.073,13	0,00
MIGLIARO	FE	460.518,64	104.135,60	165.766,61	190.616,43	0,00
OSTELLATO	FE	632.853,58	137.608,32	227.495,78	267.749,48	0,00
POGGIO RENATICO	FE	672.731,81	193.912,74	220.125,33	258.693,74	0,00
PORTOMAGGIORE	FE	915.857,19	225.375,61	317.772,38	372.709,20	0,00
RO	FE	546.357,37	125.208,28	193.820,61	227.328,48	0,00
SANT'AGOSTINO	FE	1.014.178,87	196.392,33	379.270,89	438.515,65	0,00
TRESIGALLO	FE	844.943,44	173.813,25	311.467,27	359.662,93	0,00
VIGARANO MAINARDA	FE	629.741,67	155.546,67	211.534,33	262.660,67	0,00
VOGHIERA	FE	281.237,88	84.360,10	91.324,51	105.553,27	0,00
BAGNO DI ROMAGNA	FO	296.850,07	105.419,81	90.309,64	101.120,62	0,00
BERTINORO	FO	913.458,10	148.820,36	352.498,81	412.138,93	0,00




	1	2	3	4	5
BORGI	FO	406.699,75	142.274,64	164.546,33	0,00
CASTROCARO TERMIE E TERRA DE	FO	0,00	0,00	-51.140,06	9.787,71
CESENA	FO	12.527.916,69	4.531.739,64	5.248.044,62	0,00
CESENATICO	FO	1.712.204,93	570.745,24	667.860,72	0,00
CIVITELLA DI ROMAGNA	FO	745.251,44	278.494,99	322.006,73	0,00
DOVADOLA	FO	227.172,71	81.529,39	94.251,11	0,00
FORLI'	FO	14.744.717,76	5.281.260,73	6.116.561,28	0,00
FORLIMPOPOLI	FO	953.812,57	329.764,21	398.490,63	0,00
GALEATA	FO	526.331,37	197.289,51	227.236,10	0,00
GAMBETTOLA	FO	455.608,66	148.892,52	188.107,32	0,00
GATTEO	FO	1.224.774,93	576.201,14	542.891,36	0,00
LONGIANO	FO	634.791,91	260.487,29	298.547,11	0,00
MELDOLA	FO	1.160.184,32	440.486,70	508.500,45	0,00
MERCATO SARACENO	FO	1.074.299,68	417.447,26	489.585,02	0,00
MODIGLIANA	FO	726.040,10	255.227,54	294.430,09	0,00
MONTIANO	FO	238.483,55	86.687,64	100.231,16	0,00
PORTICO E SAN BENEDETTO	FO	198.707,30	69.604,99	80.376,82	0,00
PREDAPPIO	FO	643.128,73	248.009,03	293.569,61	0,00
PREMILCUORE	FO	185.268,35	65.425,02	75.534,53	0,00
ROCCA SAN CASCIANO	FO	344.466,08	127.538,58	153.229,51	0,00
RONCOFREDDO	FO	353.399,71	123.791,88	142.503,50	0,00
SAN MAURO PASCOLI	FO	910.745,61	335.157,39	394.438,21	0,00
SANTA SOFIA	FO	933.285,08	334.629,39	393.367,36	0,00
SARSINA	FO	723.558,91	263.527,43	304.701,33	0,00
SAVIGNANO SUL RUBICONE	FO	1.683.222,45	641.392,14	746.943,54	0,00
SOGLIANO AL RUBICONE	FO	755.781,93	261.069,30	306.876,80	0,00
TREDOZIO	FO	274.479,17	95.402,61	110.350,90	0,00
VERGHERETO	FO	395.868,81	136.744,98	164.730,44	0,00
BASTIGLIA	MO	908.021,41	352.457,04	422.676,05	0,00
BOMPORTO	MO	1.415.306,57	563.654,28	677.782,71	0,00
CAMPOGALLIANO	MO	2.137.817,87	948.817,64	1.113.565,53	0,00
CAMPOSANTO	MO	993.807,46	370.060,00	432.589,83	0,00
CARPI	MO	13.013.542,26	4.641.065,91	5.477.288,78	0,00



	1	2	3	4	5	
CASTELFRANCO EMILIA	MO	3.642.103,42	434.016,06	1.469.533,67	1.738.553,69	0,00
CASTELNUOVO RANGONE	MO	1.256.060,05	188.188,20	487.069,71	580.802,14	0,00
CASTELVETRO DI MODENA	MO	2.117.567,77	203.563,01	880.288,95	1.033.715,82	0,00
CAVEZZO	MO	1.925.460,07	444.195,01	683.893,72	797.371,34	0,00
CONCORDIA SULLA SECCHIA	MO	2.116.272,62	541.267,75	722.066,76	852.938,12	0,00
FANANO	MO	0,00	74.790,79	0,00	-116.264,98	74.790,79
FINALE EMILIA	MO	3.983.069,31	882.610,62	1.422.430,50	1.678.028,19	0,00
FIORANO MODENESE	MO	6.484.068,68	512.668,61	2.768.446,16	3.202.953,91	0,00
FIUMALBO	MO	0,00	45.490,62	0,00	-89.259,85	45.490,62
FORMIGINE	MO	3.840.169,94	670.095,38	1.465.782,21	1.704.292,34	0,00
FRASSINORO	MO	437.517,79	123.707,18	139.983,89	173.826,72	0,00
GUIGLIA	MO	459.138,33	127.396,17	131.513,69	200.228,46	0,00
LAMA MOCOGNO	MO	419.237,27	140.136,49	126.570,56	152.530,22	0,00
MARANELLO	MO	2.647.325,40	304.762,57	1.077.366,68	1.265.196,15	0,00
MARANO SUL PANARO	MO	850.029,68	145.412,08	326.790,59	377.827,01	0,00
MEDOLLA	MO	1.966.140,51	402.677,72	725.107,68	838.355,11	0,00
MIRANDOLA	MO	6.388.274,78	1.638.111,05	2.188.560,20	2.561.603,53	0,00
MODENA	MO	25.027.576,23	5.815.806,07	8.911.235,26	10.300.534,90	0,00
MONTECRETO	MO	69.243,40	47.644,66	10.107,65	11.491,09	0,00
MONTEFIORINO	MO	508.178,43	130.910,95	174.404,11	202.863,37	0,00
MONTESE	MO	157.252,47	113.973,77	17.207,04	26.071,66	0,00
NONANTOLA	MO	1.761.418,37	192.838,29	720.697,20	847.882,88	0,00
NOVI DI MODENA	MO	2.296.432,31	551.149,25	804.705,98	940.577,08	0,00
PALAGANO	MO	517.308,34	131.804,01	178.473,35	207.030,98	0,00
PAVULLO NEL FRIGNANO	MO	1.042.609,20	296.400,29	338.209,20	407.999,70	0,00
PIEVFELAGO	MO	0,00	49.792,47	0,00	-71.429,93	49.792,47
POLINAGO	MO	405.367,69	103.966,67	139.944,79	161.456,23	0,00
PRIGNANO SULLA SECCHIA	MO	1.033.878,68	222.989,14	373.016,86	437.872,68	0,00
RAVARINO	MO	779.594,50	169.517,97	280.274,05	329.802,48	0,00
RIOLUNATO	MO	179.272,87	63.109,98	53.877,70	62.285,20	0,00
SAN CESARIO SUL PANARO	MO	1.185.258,84	149.938,75	480.361,90	554.958,19	0,00
SAN FELICE SUL PANARO	MO	2.434.665,86	593.352,97	848.808,39	992.504,50	0,00
SAN POSSIDONIO	MO	1.117.952,62	280.631,12	384.946,25	452.375,25	0,00




		1	2	3	4	5
SAN PROSPERO	MO	1.186.865,85	259.903,25	423.862,42	503.100,18	0,00
SASSUOLO	MO	5.227.651,37	938.793,33	1.983.875,51	2.304.982,53	0,00
SAVIGNANO SUL PANARO	MO	1.112.575,81	168.818,56	437.753,51	506.003,74	0,00
SERRAMAZZONI	MO	189.425,23	124.022,51	27.419,49	37.983,23	0,00
SESTOLA	MO	5.812,42	90.527,78	0,00	-84.715,36	84.715,36
SOLIERA	MO	2.944.742,86	536.580,74	1.102.818,35	1.305.343,77	0,00
SPILAMBERTO	MO	1.417.037,94	199.497,04	565.552,29	651.988,61	0,00
VIGNOLA	MO	2.579.580,82	319.035,67	1.038.904,59	1.221.640,57	0,00
ZOCCA	MO	20.406,40	91.772,21	0,00	-71.365,81	71.365,81
ALBARETO	PR	470.337,94	110.953,95	163.727,00	195.656,99	0,00
BARDI	PR	305.407,09	104.206,13	93.478,49	107.722,47	0,00
BEDONIA	PR	637.628,76	177.092,73	213.612,03	246.924,01	0,00
BERCETO	PR	147.586,60	86.079,74	25.624,62	35.882,24	0,00
BORE	PR	197.357,46	58.129,54	64.603,34	74.624,58	0,00
BORGO VAL DI TARO	PR	633.626,76	219.766,31	188.299,91	225.560,53	0,00
BUSSETO	PR	292.537,96	39.915,26	114.160,08	138.462,62	0,00
CALESTANO	PR	328.792,35	78.615,02	111.827,96	138.349,37	0,00
COLLECCHIO	PR	911.548,67	47.881,42	398.621,29	465.045,96	0,00
COLORNO	PR	592.964,70	92.336,92	232.242,58	268.385,19	0,00
COMPIANO	PR	144.402,77	41.540,36	46.766,71	56.095,70	0,00
CORNIGLIO	PR	364.662,96	103.968,53	120.850,44	139.843,99	0,00
FELINO	PR	290.225,08	37.191,02	114.817,08	138.216,99	0,00
FIDENZA	PR	1.626.126,58	304.246,61	609.044,71	712.835,26	0,00
FONTANELLATO	PR	690.026,46	74.098,61	287.162,27	328.765,58	0,00
FONTEVIVO	PR	1.205.677,60	116.667,73	506.256,66	582.753,20	0,00
FORNOVO DI TARO	PR	343.853,07	94.173,74	115.669,78	134.009,55	0,00
LANGHIRANO	PR	1.305.619,25	235.040,32	491.987,24	578.591,69	0,00
LESIGNANO DE' BAGNI	PR	793.887,11	143.473,01	301.279,49	349.134,61	0,00
MEDESANO	PR	662.808,20	139.167,67	241.001,19	282.639,34	0,00
MEZZANI	PR	591.540,10	89.625,80	228.374,39	273.539,91	0,00
MONCHIO DELLE CORTI	PR	207.240,42	65.936,29	65.165,12	76.139,01	0,00
MONTECHIARUGOLO	PR	594.646,70	103.207,77	225.917,81	265.521,12	0,00
NEVIANO DEGLI ARDUINI	PR	672.446,43	179.534,68	227.103,95	265.807,80	0,00






		1	2	3	4	5
NOCETO	PR	694.006,68	74.877,87	280.888,47	338.240,34	0,00
PALANZANO	PR	348.842,41	80.371,59	123.977,57	144.493,25	0,00
PARMA	PR	21.834.676,75	4.897.265,67	7.869.302,80	9.068.108,28	0,00
PELLEGRINO PARMENSE	PR	420.314,24	93.457,32	151.016,59	175.840,34	0,00
POLESINE PARMENSE	PR	321.478,79	54.329,94	123.996,45	143.152,40	0,00
ROCCABIANCA	PR	353.319,55	78.487,59	124.631,26	150.200,69	0,00
SALA BAGANZA	PR	873.603,22	104.795,68	356.836,99	411.970,55	0,00
SALSOMAGGIORE TERME	PR	2.437.244,16	469.257,82	922.058,03	1.045.928,32	0,00
SAN SECONDO PARMENSE	PR	244.646,08	71.824,12	78.787,14	94.034,82	0,00
SISSA	PR	402.928,79	96.049,93	142.482,42	164.396,44	0,00
SOLIGNANO	PR	386.445,88	72.918,49	145.189,68	168.337,71	0,00
SORAGNA	PR	597.271,29	129.601,59	212.880,24	254.789,45	0,00
SORBOLO	PR	562.500,25	59.088,16	230.174,94	273.237,15	0,00
TERENZO	PR	177.550,76	48.173,01	60.106,74	69.271,00	0,00
TIZZANO VAL PARMA	PR	453.618,64	134.311,03	148.418,83	170.888,78	0,00
TORNOLO	PR	387.712,74	91.935,29	137.120,19	158.657,26	0,00
TORRILE	PR	812.489,50	111.090,45	321.030,72	380.368,33	0,00
TRAVERSETOLO	PR	699.994,93	135.244,66	254.755,07	309.995,20	0,00
TRECASALI	PR	460.395,04	82.701,28	171.806,14	205.887,62	0,00
VALMOZZOLA	PR	211.909,10	51.049,18	74.601,90	86.258,02	0,00
VARANO DE' MELEGARI	PR	438.855,22	118.668,54	148.419,50	171.767,17	0,00
VARSÌ	PR	324.192,20	85.443,08	110.773,14	127.975,98	0,00
ZIBELLO	PR	386.179,13	58.638,44	152.276,94	175.263,75	0,00
AGAZZANO	PC	217.270,56	62.170,50	72.031,66	83.068,40	0,00
ALSENO	PC	232.661,80	53.282,82	81.734,42	97.644,55	0,00
BESENZONE	PC	0,00	0,00	0,00	-2.040,65	0,00
BETTOLA	PC	306.341,63	108.643,15	87.986,77	109.711,71	0,00
BOBBIO	PC	158.681,90	89.302,45	29.156,01	40.223,44	0,00
BORGONOVO VAL TIDONE	PC	33.172,92	38.506,35	0,00	-5.333,43	5.333,43
CADEO	PC	206.945,04	67.640,95	65.485,59	73.818,50	0,00
CALENDASCO	PC	486.000,43	85.862,33	185.552,32	214.585,77	0,00
CAMINATA	PC	70.874,81	17.293,74	24.674,39	28.906,69	0,00
CAORSO	PC	735.153,47	143.314,75	271.467,55	320.371,17	0,00





		1	2	3	4	5
CARPANETO PIACENTINO	PC	186.393,91	66.731,44	51.680,79	67.981,67	0,00
CASTELL'ARQUATO	PC	78.165,50	43.333,95	15.154,42	19.677,13	0,00
CASTEL SAN GIOVANNI	PC	1.282.972,93	226.170,62	454.337,42	602.464,89	0,00
CASTELVETRO PIACENTINO	PC	117.242,46	36.413,56	34.680,97	46.147,93	0,00
CERIGNALE	PC	86.120,81	21.432,89	29.803,51	34.884,41	0,00
COLI	PC	167.044,31	49.404,14	54.055,01	63.585,16	0,00
CORTE BRUGNATELLA	PC	178.352,56	45.862,88	61.054,55	71.435,14	0,00
CORTEMAGGIORE	PC	366.520,20	35.646,73	150.103,68	180.769,79	0,00
FARINI	PC	277.467,35	84.839,97	89.497,92	103.129,46	0,00
FERRIERE	PC	169.091,72	70.027,51	41.670,94	57.393,27	0,00
FIORENZUOLA D'ARDA	PC	911.113,03	269.982,52	295.564,51	345.566,00	0,00
GAZZOLA	PC	0,00	0,00	0,00	-127.306,91	0,00
GOSSOLENGO	PC	253.895,78	84.716,05	70.831,20	98.348,53	0,00
GRAGNANO TREBBIENSE	PC	78.922,36	632,11	8.746,08	69.544,18	0,00
GROPPARELLO	PC	229.768,45	76.257,67	68.397,37	85.113,41	0,00
LUGAGNANO VAL D'ARDA	PC	282.045,97	86.428,44	90.618,82	104.998,71	0,00
MONTICELLI D'ONGINA	PC	187.972,35	16.626,83	76.884,24	94.461,29	0,00
MORFASSO	PC	281.615,03	78.815,70	94.016,25	108.783,08	0,00
NIBBIANO	PC	341.844,22	88.319,30	117.435,99	136.088,93	0,00
OTTONE	PC	53.361,40	27.514,11	11.021,56	14.825,73	0,00
PECORARA	PC	226.848,39	63.189,98	75.812,14	87.846,27	0,00
PIACENZA	PC	13.843.454,49	2.968.027,41	5.054.503,78	5.820.923,30	0,00
PIANELLO VAL TIDONE	PC	163.926,80	56.430,67	49.260,11	58.236,01	0,00
PIOZZANO	PC	176.795,41	41.623,89	62.639,50	72.532,02	0,00
PODENZANO	PC	606.621,35	87.380,75	237.960,52	281.280,09	0,00
PONTE DELL'OLIO	PC	276.916,69	79.576,97	87.848,03	109.491,69	0,00
PONTENURE	PC	514.045,38	71.917,93	204.742,70	237.384,75	0,00
RIVERGARO	PC	0,00	5.104,72	0,00	-288.155,08	5.104,72
ROTOFRENO	PC	858.842,63	195.184,94	303.579,15	360.078,54	0,00
SAN GIORGIO PIACENTINO	PC	286.766,76	82.784,77	94.903,55	109.078,44	0,00
SAN PIETRO IN CERRO	PC	56.091,17	21.333,58	16.218,08	18.539,52	0,00
SARMATO	PC	342.340,73	44.156,29	121.559,00	176.625,44	0,00
TRAVO	PC	0,00	8.260,96	0,00	-184.832,75	8.260,96




	1	2	3	4	5	
VERNASCA	PC	437.574,42	99.040,31	156.844,31	181.689,79	0,00
VIGOLZONE	PC	358.759,29	78.637,66	130.371,36	149.750,27	0,00
VILLANOVA SULL'ARDA	PC	231.455,77	56.989,13	80.829,29	93.637,35	0,00
ZERBA	PC	12.740,67	7.835,25	2.171,91	2.733,52	0,00
ZIANO PIACENTINO	PC	349.327,81	75.215,71	127.069,00	147.043,10	0,00
ALFONSINE	RA	1.107.379,40	176.180,26	433.116,16	498.082,97	0,00
BAGNACAVALLO	RA	1.398.710,10	325.009,89	491.030,04	582.670,17	0,00
BAGNARA DI ROMAGNA	RA	368.313,99	68.096,57	139.790,16	160.427,25	0,00
BRISIGHELLA	RA	306.043,56	96.235,91	90.597,97	119.209,67	0,00
CASOLA VALSENIO	RA	546.693,82	114.880,22	200.698,63	231.114,97	0,00
CASTEL BOLOGNESE	RA	476.790,88	94.683,11	179.221,79	202.885,98	0,00
CERVIA	RA	0,00	494.622,62	0,00	-562.079,77	494.622,62
CONSELICE	RA	981.868,98	157.122,79	379.693,46	445.052,73	0,00
COTIGNOLA	RA	638.037,91	85.272,71	248.368,13	304.397,06	0,00
FAENZA	RA	4.975.146,06	1.244.519,14	1.729.314,99	2.001.311,93	0,00
FUSIGNANO	RA	640.488,26	153.672,22	225.560,75	261.255,30	0,00
LUGO	RA	2.470.150,59	572.448,97	874.124,89	1.023.576,73	0,00
MASSA LOMBARDA	RA	1.013.024,93	206.340,14	369.810,41	436.874,37	0,00
RAVENNA	RA	14.400.851,51	3.120.485,76	5.228.630,09	6.051.735,66	0,00
RIOLO TERME	RA	198.154,59	51.659,44	68.419,10	78.076,05	0,00
RUSSI	RA	865.743,52	207.450,19	305.003,68	353.289,66	0,00
SANT'AGATA SUL SANTERNO	RA	593.136,88	87.270,44	234.849,05	271.017,40	0,00
SOLAROLO	RA	439.420,97	112.214,98	151.852,54	175.353,44	0,00
ALBINEA	RE	715.844,30	170.620,76	245.665,44	299.558,10	0,00
BAGNOLO IN PIANO	RE	584.291,50	127.886,27	211.435,39	244.969,84	0,00
BAISO	RE	851.486,64	192.807,14	302.094,56	356.584,94	0,00
BIBBIANO	RE	651.975,05	159.242,24	228.251,43	264.481,38	0,00
BORETTO	RE	795.979,42	64.273,70	336.547,59	395.158,13	0,00
BRESCELLO	RE	862.574,14	25.794,04	370.114,83	466.665,28	0,00
BUSANA	RE	265.669,65	64.967,32	93.342,59	107.359,74	0,00
CADELBOSCO DI SOPRA	RE	1.070.519,56	182.818,52	406.069,98	481.631,05	0,00
CAMPAGNOLA EMILIA	RE	671.224,96	119.627,31	251.273,22	300.324,42	0,00
CAMPEGINE	RE	394.195,33	81.170,04	136.944,49	176.080,80	0,00




		1	2	3	4	5
CANOSSA	RE	620.283,69	139.139,45	218.193,46	262.950,78	0,00
CARPINETI	RE	547.888,47	138.570,84	190.160,80	219.156,83	0,00
CASALGRANDE	RE	2.704.257,03	308.436,67	1.104.117,92	1.291.702,44	0,00
CASINA	RE	562.449,78	165.774,08	180.532,77	216.142,93	0,00
CASTELLARANO	RE	2.333.168,01	267.433,88	953.950,37	1.111.783,76	0,00
CASTELNOVO DI SOTTO	RE	871.867,56	147.578,33	312.243,40	412.045,83	0,00
CASTELNOVO NE' MONTI	RE	519.313,40	223.495,26	133.666,46	162.151,69	0,00
CAVRIAGO	RE	1.409.858,33	177.328,12	568.202,60	664.327,61	0,00
COLLAGNA	RE	301.402,98	85.158,70	99.456,51	116.787,77	0,00
CORREGGIO	RE	3.750.545,05	211.634,11	1.627.974,47	1.910.936,47	0,00
FABBRICO	RE	893.320,60	85.895,12	371.020,54	436.404,94	0,00
GATTATICO	RE	423.541,81	64.074,91	165.677,11	193.789,79	0,00
GUALTIERI	RE	972.897,11	116.142,15	387.846,57	468.908,39	0,00
GUASTALLA	RE	1.888.479,02	239.253,76	749.218,73	900.006,53	0,00
LIGONCHIO	RE	352.453,62	89.517,70	121.935,53	141.000,39	0,00
LUZZARA	RE	1.135.461,42	151.972,87	451.711,67	531.776,89	0,00
MONTECCHIO EMILIA	RE	836.883,80	165.364,67	311.071,60	360.447,53	0,00
NOVELLARA	RE	2.033.701,53	138.221,12	864.482,64	1.030.997,78	0,00
POVIGLIO	RE	470.829,41	99.819,21	171.863,77	199.146,43	0,00
QUATTRO CASTELLA	RE	823.059,14	227.370,40	276.484,56	319.204,18	0,00
RAMISETO	RE	367.325,13	92.010,42	126.701,44	148.613,28	0,00
REGGIOLO	RE	1.347.428,08	198.849,22	526.697,20	621.881,66	0,00
REGGIO NELL'EMILIA	RE	29.155.302,97	5.482.621,54	10.979.682,07	12.692.999,35	0,00
RIO SALICETO	RE	698.777,97	131.701,63	260.945,86	306.130,48	0,00
ROLO	RE	974.902,81	125.205,77	387.198,80	462.498,24	0,00
RUBIERA	RE	1.572.337,61	252.952,71	609.469,11	709.915,79	0,00
SAN MARTINO IN RIO	RE	521.573,95	61.509,59	207.545,56	252.518,80	0,00
SAN POLO D'ENZA	RE	263.381,30	91.077,47	76.256,29	96.047,54	0,00
SANT'ILARIO D'ENZA	RE	1.048.531,63	185.043,53	398.408,80	465.079,30	0,00
SCANDIANO	RE	1.615.986,88	386.774,91	572.756,64	656.455,33	0,00
TOANO	RE	699.840,67	178.483,75	241.565,48	279.791,44	0,00
VEITTO	RE	632.658,03	126.178,50	235.146,03	271.333,51	0,00
VEZZANO SUL CROSTOLO	RE	486.320,12	118.593,11	170.473,66	197.253,35	0,00



		1	2	3	4	5
VIANO	RE	496.317,46	114.089,51	175.094,02	207.133,93	0,00
VILLA MINOZZO	RE	636.551,91	214.738,72	195.729,34	226.083,85	0,00
BELLARIA-IGEA MARINA	RN	1.074.607,16	399.095,40	312.230,84	363.280,92	0,00
CASTELDELICI	RN	244.562,14	52.931,16	88.793,40	102.837,57	0,00
CATTOLICA	RN	2.696.227,93	691.149,40	928.596,57	1.076.481,96	0,00
CORIANO	RN	815.983,87	142.134,41	311.205,15	362.644,31	0,00
GEMIMANO	RN	231.138,97	53.766,75	82.200,23	95.171,98	0,00
MAIOLO	RN	365.125,42	76.876,14	133.434,96	154.814,32	0,00
MISANO ADRIATICO	RN	775.352,38	264.237,04	237.425,13	273.690,21	0,00
MONDAINO	RN	344.877,36	71.579,33	122.971,85	150.326,18	0,00
MONTE COLOMBO	RN	340.040,07	73.766,19	123.520,86	142.753,02	0,00
MONTEFIORE CONCA	RN	335.870,18	83.273,76	109.607,61	142.988,81	0,00
MONTEGRIDOLFO	RN	274.704,47	55.701,42	101.875,08	117.127,96	0,00
MONTESCUDO	RN	248.337,74	63.748,41	85.867,79	98.721,55	0,00
MORCIANO DI ROMAGNA	RN	464.032,05	134.817,65	149.148,99	180.065,41	0,00
NOVAFELTRIA	RN	849.655,91	232.451,90	283.838,37	333.365,64	0,00
PENNABILLI	RN	690.220,13	154.390,66	246.034,08	289.795,39	0,00
POGGIO BERNI	RN	597.433,24	117.525,09	222.658,30	257.249,85	0,00
RICCIONE	RN	3.054.925,59	1.137.174,09	887.571,45	1.030.180,05	0,00
RIMINI	RN	17.788.800,01	4.238.471,43	6.290.338,36	7.259.990,22	0,00
SALUDECIO	RN	561.036,48	124.377,32	201.765,32	234.893,85	0,00
SAN CLEMENTE	RN	509.040,32	99.330,09	190.250,50	219.459,73	0,00
SAN GIOVANNI IN MARIGNANO	RN	939.190,74	196.767,63	343.883,55	398.539,56	0,00
SAN LEO	RN	705.629,93	162.042,05	251.664,58	291.923,30	0,00
SANT'AGATA FELTRIA	RN	903.475,31	191.710,37	325.118,47	386.646,47	0,00
SANTARCANGELO DI ROMAGNA	RN	1.583.921,96	428.489,33	536.792,11	618.640,52	0,00
TALAMELLO	RN	350.521,06	72.745,51	128.214,16	149.561,40	0,00
TORRIANA	RN	292.411,59	44.824,06	107.114,35	140.473,18	0,00
VERUCCHIO	RN	726.150,18	178.291,67	255.247,41	292.611,10	0,00
ANGHIARI	AR	580.768,85	148.611,87	198.247,19	233.909,79	0,00
AREZZO	AR	11.176.635,81	2.593.493,04	3.982.808,28	4.600.334,49	0,00
BADIA TEDALDA	AR	313.165,91	75.061,99	110.543,36	127.560,56	0,00
BIBBIENA	AR	1.496.763,40	321.565,70	542.059,52	633.138,19	0,00




		1	2	3	4	5
BUCINE	AR	576.773,66	192.102,99	176.152,49	208.518,18	0,00
CAPOLONA	AR	482.195,79	131.791,06	162.309,92	188.094,80	0,00
CAPRESE MICHELANGELO	AR	307.117,62	73.848,66	108.636,18	124.632,78	0,00
CASTEL FOCIGNANO	AR	706.218,05	128.728,05	257.731,77	319.758,23	0,00
CASTELFRANCO DI SOPRA	AR	316.812,84	91.543,70	105.039,57	120.229,57	0,00
CASTEL SAN NICCOLO'	AR	578.508,52	137.345,90	204.587,59	236.575,03	0,00
CASTIGLION FIBOCCHI	AR	318.424,47	71.773,17	114.364,51	132.286,79	0,00
CASTIGLION FIORENTINO	AR	1.470.753,40	311.708,94	538.103,02	620.941,44	0,00
CAVRIGLIA	AR	1.338.196,88	142.857,25	548.987,82	646.351,81	0,00
CHITIGNANO	AR	237.452,30	55.674,72	84.289,71	97.487,86	0,00
CHIUSI DELLA VERNA	AR	522.697,97	108.337,80	192.840,54	221.519,63	0,00
CIVITELLA IN VAL DI CHIANA	AR	705.261,51	163.805,46	252.476,67	288.979,38	0,00
CORTONA	AR	2.750.652,18	709.134,98	943.243,37	1.098.273,83	0,00
FOIANO DELLA CHIANA	AR	278.405,99	94.078,01	80.439,63	103.888,35	0,00
LATERINA	AR	322.631,98	63.595,38	117.227,47	141.809,13	0,00
LORO CIUFFENNA	AR	269.503,15	113.983,76	73.359,18	82.160,21	0,00
LUCIGNANO	AR	413.265,05	92.596,06	145.353,67	175.315,32	0,00
MARCIANO DELLA CHIANA	AR	396.366,45	77.257,18	148.802,13	170.307,15	0,00
MONTEMIGNAIO	AR	103.061,42	33.933,41	32.185,22	36.942,79	0,00
MONTERCHI	AR	351.199,89	83.540,75	124.164,10	143.495,04	0,00
MONTE SAN SAVINO	AR	318.848,11	122.279,25	89.382,62	107.186,24	0,00
MONTEVARCHI	AR	1.739.122,11	534.666,25	550.653,65	653.802,21	0,00
ORTIGNANO RAGGIOLO	AR	189.234,39	46.644,35	66.068,62	76.521,42	0,00
PERGINE VALDARNO	AR	467.067,91	95.983,20	172.174,39	198.910,32	0,00
PIAN DI SCO	AR	279.998,45	84.824,98	83.113,78	112.059,69	0,00
PIEVE SANTO STEFANO	AR	471.338,60	95.409,08	171.469,89	204.459,63	0,00
POPPI	AR	596.172,14	184.509,15	188.354,11	223.308,88	0,00
PRATOVECCHIO	AR	518.635,94	116.406,62	187.035,51	215.193,81	0,00
SAN GIOVANNI VALDARNO	AR	1.789.102,38	458.409,02	610.796,88	719.896,49	0,00
SANSEPOLCRO	AR	1.864.976,71	394.076,66	678.166,96	792.733,09	0,00
SESTINO	AR	418.624,47	89.455,67	152.428,13	176.740,68	0,00
STIA	AR	586.059,98	129.182,86	209.851,60	247.025,52	0,00
SUBBIANO	AR	868.010,24	194.041,21	312.916,40	361.052,63	0,00



		1	2	3	4	5
TALLA	AR	336.480,98	76.762,68	120.459,00	139.259,30	0,00
TERRANUOVA BRACCIOLINI	AR	1.281.172,46	246.416,94	480.506,09	554.249,44	0,00
BAGNO A RIPOLI	FI	1.101.822,77	419.763,22	317.788,46	364.271,09	0,00
BARBERINO DI MUGELLO	FI	978.767,63	258.946,22	334.277,42	385.543,99	0,00
BARBERINO VAL D'ELSA	FI	1.098.705,15	185.646,86	423.972,20	489.086,09	0,00
BORGO SAN LORENZO	FI	1.540.394,50	404.870,11	518.773,54	616.750,85	0,00
CALENZANO	FI	2.717.731,53	337.246,49	1.103.894,99	1.276.590,05	0,00
CAMPI BISENZIO	FI	6.176.102,56	1.108.809,71	2.341.257,62	2.726.035,23	0,00
CAPRAIA E LIMITE	FI	532.319,31	117.329,61	184.674,70	230.315,00	0,00
CASTELFIORENTINO	FI	1.361.541,94	344.511,13	464.259,48	552.771,33	0,00
CERRETO GUIDI	FI	470.181,12	139.527,89	153.847,37	176.805,87	0,00
CERTALDO	FI	1.271.724,70	318.090,95	436.076,01	517.557,74	0,00
DICOMANO	FI	553.227,03	160.642,11	182.022,52	210.562,40	0,00
EMPOLI	FI	2.524.230,68	729.848,73	825.452,67	968.929,27	0,00
FIESOLE	FI	1.059.832,44	296.795,85	351.777,31	411.259,28	0,00
FIGLINE VALDARNO	FI	1.547.648,06	316.664,66	564.196,22	666.787,18	0,00
FIRENZE	FI	62.378.692,00	16.404.852,42	21.351.565,59	24.622.273,99	0,00
FIRENZUOLA	FI	638.567,64	177.438,72	198.247,05	262.881,87	0,00
FUCECCHIO	FI	1.550.455,12	418.573,16	525.644,09	606.237,87	0,00
GAMBASSI TERME	FI	616.072,88	133.193,26	224.489,23	258.390,39	0,00
GREVE IN CHIANTI	FI	637.850,88	213.471,72	194.816,23	229.562,93	0,00
IMPRUNETA	FI	1.241.044,97	354.219,40	410.422,80	476.402,77	0,00
INCISA IN VAL D'ARNO	FI	704.581,96	144.276,57	260.482,72	299.822,68	0,00
LASTRA A SIGNA	FI	1.908.702,17	438.445,54	677.178,74	793.077,88	0,00
LONDA	FI	261.047,53	78.177,55	84.737,00	98.132,98	0,00
MARRADI	FI	768.179,54	177.493,31	273.761,55	316.924,67	0,00
MONTAIONE	FI	1.313.473,46	306.411,53	459.343,93	547.718,00	0,00
MONTELUPO FIORENTINO	FI	1.024.751,95	215.638,08	375.754,48	433.359,39	0,00
MONTESPERTOLI	FI	862.114,32	225.081,85	296.854,83	340.177,64	0,00
PALAZZUOLO SUL SENIO	FI	268.210,46	72.276,22	90.212,14	105.722,10	0,00
PELAGO	FI	681.981,80	189.478,57	228.762,47	263.740,77	0,00
PONTASSIEVE	FI	1.806.700,70	573.150,68	564.256,37	669.293,65	0,00
REGGELLO	FI	619.995,78	197.689,57	196.955,10	225.351,11	0,00




		1	2	3	4	5
RIGNANO SULL'ARNO	FI	352.473,07	97.940,75	118.175,02	136.357,30	0,00
RUFINA	FI	777.832,21	196.009,82	266.056,20	315.766,19	0,00
SAN CASCIANO IN VAL DI PESA	FI	134.511,03	46.059,73	37.497,60	50.953,69	0,00
SAN GODENZO	FI	273.399,88	71.104,88	93.913,07	108.381,94	0,00
SAN PIERO A SIEVE	FI	472.463,84	137.188,52	155.486,72	179.788,59	0,00
SCANDICCI	FI	7.203.297,82	1.688.301,34	2.549.346,67	2.965.649,81	0,00
SCARPERIA	FI	1.008.989,36	185.988,62	377.366,52	445.634,22	0,00
SESTO FIORENTINO	FI	4.701.825,68	807.943,11	1.800.338,91	2.093.543,66	0,00
SIGNA	FI	1.796.281,51	432.330,52	628.651,07	735.299,92	0,00
TAVARNELLE VAL DI PESA	FI	544.320,00	115.550,03	196.905,55	231.864,43	0,00
VAGLIA	FI	444.544,45	145.714,64	136.391,20	162.438,61	0,00
VICCHIO	FI	522.883,08	183.940,72	153.372,59	185.569,77	0,00
VINCI	FI	877.472,96	204.365,57	304.673,83	368.433,56	0,00
ARCIDOSO	GR	577.646,24	163.736,32	190.219,54	223.690,38	0,00
CAMPAGNATICO	GR	543.443,52	97.118,74	206.522,22	239.802,56	0,00
CAPALBIO	GR	133.701,53	81.792,96	22.366,31	29.542,26	0,00
CASTEL DEL PIANO	GR	481.091,98	134.332,06	161.519,88	185.240,05	0,00
CASTELL'AZZARA	GR	640.730,32	147.229,47	226.236,61	267.264,24	0,00
CASTIGLIONE DELLA PESCAIA	GR	0,00	90.642,91	0,00	-1.490.941,28	90.642,91
CINIGIANO	GR	691.912,36	152.131,48	248.096,52	291.684,36	0,00
CIVITELLA PAGANICO	GR	418.039,47	107.158,61	144.541,15	166.339,71	0,00
FOLLONICA	GR	417.443,50	364.695,36	21.233,01	31.515,13	0,00
GAVORRANO	GR	791.021,03	201.879,31	270.412,86	318.728,86	0,00
GROSSETO	GR	6.760.556,77	2.074.450,80	2.171.934,96	2.514.171,01	0,00
ISOLA DEL GIGLIO	GR	0,00	47.525,85	0,00	-87.879,41	47.525,85
MAGLIANO IN TOSCANA	GR	577.414,36	123.968,03	208.444,63	245.001,70	0,00
MANCIANO	GR	1.012.605,78	216.787,48	367.127,52	428.690,77	0,00
MASSA MARITTIMA	GR	1.148.917,59	249.708,34	416.748,83	482.460,41	0,00
MONTE ARGENTARIO	GR	0,00	0,00	0,00	-1.632.587,07	0,00
MONTEROTONDO MARITTIMO	GR	588.377,16	109.662,23	221.994,55	256.720,38	0,00
MONTIERI	GR	494.651,81	118.402,47	174.657,13	201.592,21	0,00
ORBETELLO	GR	0,00	135.015,74	0,00	-336.509,42	135.015,74
PITIGLIANO	GR	779.697,40	175.658,07	277.409,53	326.629,80	0,00






		1	2	3	4	5
ROCCALBEGNA	GR	415.318,52	92.410,19	149.718,92	173.189,42	0,00
ROCCASTRADA	GR	1.356.244,27	360.161,14	458.839,42	537.243,72	0,00
SANTA FIORA	GR	326.615,10	106.971,80	101.670,72	117.972,58	0,00
SCANSANO	GR	938.994,39	215.819,42	333.613,50	389.561,47	0,00
SCARLINO	GR	1.143.240,81	152.463,98	461.658,75	529.118,07	0,00
SEGGIANO	GR	328.321,96	71.938,57	119.138,74	137.244,65	0,00
SEMPRONIANO	GR	306.076,70	76.178,65	106.024,04	123.874,01	0,00
SORANO	GR	946.501,41	218.584,96	337.683,92	390.232,54	0,00
BIBBONA	LI	0,00	6.236,25	0,00	-263.218,59	6.236,25
CAMPIGLIA MARITTIMA	LI	1.113.854,90	193.288,17	421.394,75	499.171,98	0,00
CAMPO NELL'ELBA	LI	0,00	79.162,69	0,00	-348.810,81	79.162,69
CAPOLIVERI	LI	0,00	0,00	0,00	-447.920,98	0,00
CAPRAIA ISOLA	LI	73.883,95	23.708,52	23.590,72	26.584,71	0,00
CASTAGNETO CARDUCCI	LI	0,00	0,00	0,00	-693.385,34	0,00
CECINA	LI	244.126,11	247.874,82	0,00	-3.748,71	3.748,71
COLLESALVETTI	LI	2.566.282,27	372.329,50	1.012.582,92	1.181.369,85	0,00
LIVORNO	LI	21.851.305,84	4.403.702,74	8.104.594,99	9.343.008,11	0,00
MARCIANA	LI	46.213,37	88.054,76	0,00	-41.841,39	41.841,39
MARCIANA MARINA	LI	0,00	54.546,67	0,00	-204.796,99	54.546,67
PIOMBINO	LI	4.108.948,01	562.818,72	1.351.243,52	2.194.885,77	0,00
PORTO AZZURRO	LI	44.782,19	83.053,47	0,00	-38.271,28	38.271,28
PORTOFERRAIO	LI	270.657,85	59.890,19	96.057,97	114.709,69	0,00
RIO MARINA	LI	0,00	54.670,57	0,00	-161.960,85	54.670,57
RIO NELL'ELBA	LI	36.567,83	39.281,58	0,00	-2.713,75	2.713,75
ROSIGNANO MARITTIMO	LI	0,00	0,00	0,00	-2.267.432,57	0,00
SAN VINCENZO	LI	0,00	0,00	0,00	-620.269,50	0,00
SASSETTA	LI	151.586,94	37.182,44	53.110,82	61.293,68	0,00
SUVERETO	LI	496.969,76	88.204,18	190.475,81	218.289,77	0,00
ALTOPASCIO	LU	934.896,92	122.675,65	370.467,12	441.754,15	0,00
BAGNI DI LUCCA	LU	925.749,10	260.878,25	305.497,44	359.373,42	0,00
BARGA	LU	1.497.072,70	329.275,91	540.649,52	627.147,27	0,00
BORGO A MOZZANO	LU	1.700.568,33	278.732,49	659.699,56	762.136,29	0,00
CAMAIORE	LU	565.359,75	526.763,17	21.064,86	17.531,72	0,00






		1	2	3	4	5
CAMPORGIANO	LU	429.627,61	111.666,65	146.797,33	171.163,62	0,00
CAPANORI	LU	6.827.839,05	961.332,21	2.745.112,93	3.121.393,91	0,00
CAREGGINE	LU	285.797,96	57.759,56	105.852,47	122.185,93	0,00
CASTELNUOVO DI GARFAGNANA	LU	915.601,42	244.371,63	308.206,80	363.022,99	0,00
CASTIGLIONE DI GARFAGNANA	LU	431.077,74	104.903,09	151.080,95	175.093,70	0,00
COREGLIA ANTELMINELLI	LU	649.216,22	163.000,44	225.610,57	260.605,21	0,00
FABBRICHE DI VALLICO	LU	175.245,31	44.553,96	60.290,93	70.400,43	0,00
FORTE DEI MARMI	LU	0,00	0,00	0,00	-2.268.860,98	0,00
FOSCIANDORA	LU	232.063,58	53.233,30	82.862,19	95.968,09	0,00
GALLICANO	LU	785.930,92	184.636,29	278.463,08	322.831,56	0,00
GIUNCUGNANO	LU	185.656,21	44.786,35	64.132,58	76.737,29	0,00
LUCCA	LU	5.951.646,34	1.976.817,93	1.841.603,40	2.133.225,01	0,00
MASSAROSA	LU	2.950.588,61	645.448,85	1.063.221,27	1.241.918,49	0,00
MINUCCIANO	LU	703.162,42	151.523,96	255.574,06	296.064,40	0,00
MOLAZZANA	LU	285.950,06	61.847,74	104.010,22	120.092,10	0,00
MONTECARLO	LU	304.887,50	76.369,96	105.878,76	122.638,78	0,00
PESCAGLIA	LU	674.991,92	164.858,59	237.089,06	273.044,27	0,00
PIAZZA AL SERCHIO	LU	540.141,81	119.065,83	194.551,26	226.524,72	0,00
PIETRASANTA	LU	0,00	180.987,44	0,00	-184.210,59	180.987,44
PIEVE FOSCIANA	LU	468.803,73	100.809,23	170.992,22	197.002,28	0,00
PORCARI	LU	938.782,23	106.464,42	385.314,64	447.003,17	0,00
SAN ROMANO IN GARFAGNANA	LU	308.975,97	73.515,98	109.309,45	126.150,54	0,00
SERAVEZZA	LU	1.146.048,68	349.194,14	369.593,99	427.260,55	0,00
SILLANO	LU	266.864,51	59.913,25	94.816,18	112.135,09	0,00
STAZZEMA	LU	748.479,23	183.128,10	262.066,93	303.284,21	0,00
VAGLI SOTTO	LU	273.189,43	57.034,12	98.860,96	117.294,35	0,00
VERGEMOLI	LU	146.102,52	35.706,69	50.273,63	60.122,19	0,00
VIAREGGIO	LU	5.668.132,06	1.710.604,71	1.844.962,83	2.112.564,52	0,00
VILLA BASILICA	LU	323.301,99	79.691,50	109.086,60	134.523,89	0,00
VILLA COLLEMANDINA	LU	372.696,37	81.598,99	134.952,89	156.144,49	0,00
AUILLA	MS	1.285.884,66	321.076,20	446.139,05	518.669,41	0,00
BAGNONE	MS	638.578,12	154.591,67	221.471,48	262.514,97	0,00
CARRARA	MS	7.732.889,11	2.035.650,81	2.636.577,21	3.060.661,09	0,00




		1	2	3	4	5
CASOLA IN LUNIGIANA	MS	321.324,44	76.333,48	113.626,05	131.364,92	0,00
COMANO	MS	235.548,47	59.706,39	79.949,92	95.892,16	0,00
FILATTIERA	MS	501.147,24	124.527,20	174.542,74	202.077,30	0,00
FIVIZZANO	MS	1.537.774,01	384.312,23	531.235,73	622.226,05	0,00
FOSDINOVO	MS	129.317,84	47.708,84	34.859,16	46.749,84	0,00
LICCIANA NARDI	MS	963.942,54	227.947,24	341.495,88	394.499,42	0,00
MASSA	MS	5.704.428,51	1.809.967,69	1.808.959,61	2.085.501,21	0,00
MONTIGNOSO	MS	0,00	54.215,40	0,00	-332.877,92	54.215,40
MULAZZO	MS	510.375,12	112.624,27	184.850,23	212.900,62	0,00
PODENZANA	MS	204.834,02	51.120,95	69.958,98	83.754,09	0,00
PONTREMOLI	MS	1.347.270,02	325.254,77	471.145,81	550.869,44	0,00
TRESANA	MS	369.863,02	88.632,06	130.023,42	151.207,54	0,00
VILLAFRANCA IN LUNIGIANA	MS	755.491,04	185.417,69	262.342,52	307.730,83	0,00
ZERI	MS	660.445,75	116.010,35	255.601,01	288.834,39	0,00
BIENTINA	PI	326.555,35	24.425,48	141.380,72	160.749,15	0,00
BUTI	PI	163.564,32	63.853,78	43.196,09	56.514,45	0,00
CALCI	PI	157.736,37	55.831,07	47.393,22	54.512,07	0,00
CALCINAIA	PI	816.334,79	121.804,00	319.725,60	374.805,19	0,00
CAPANNOLI	PI	255.875,39	45.824,39	100.375,63	109.675,37	0,00
CASALE MARITTIMO	PI	45.797,70	21.639,19	9.235,59	14.922,93	0,00
CASCIANA TERME	PI	339.288,04	74.944,16	120.532,44	143.811,44	0,00
CASCINA	PI	2.723.830,22	626.749,05	967.010,74	1.130.070,43	0,00
CASTELFRANCO DI SOTTO	PI	0,00	30.510,03	0,00	-46.304,56	30.510,03
CASTELLINA MARITTIMA	PI	160.287,00	31.622,07	57.463,12	71.201,81	0,00
CASTELNUOVO DI VAL DI CECINA	PI	365.945,91	82.492,25	130.663,50	152.790,16	0,00
CHIANNI	PI	315.132,56	66.864,10	115.231,10	133.037,36	0,00
CRESPINA	PI	510.297,12	101.758,56	187.969,02	220.569,54	0,00
FAUGLIA	PI	393.892,40	80.845,56	145.734,95	167.311,90	0,00
GUARDISTALLO	PI	142.958,07	46.477,77	44.831,95	51.648,35	0,00
LAJATICO	PI	190.664,02	37.677,98	71.219,19	81.766,84	0,00
LARI	PI	729.538,20	125.256,11	278.119,38	326.162,71	0,00
LORENZANA	PI	114.571,21	28.692,36	39.915,61	45.963,25	0,00
MONTECATINI VAL DI CECINA	PI	341.322,33	76.088,86	119.895,61	145.337,86	0,00



		1	2	3	4	5
MONTESCUDAIO	PI	180.296,95	37.187,14	66.956,80	76.153,00	0,00
MONTEVERDI MARITTIMO	PI	201.292,39	57.990,07	65.500,80	77.801,52	0,00
MONTOPOLI IN VAL D'ARNO	PI	575.279,43	164.682,40	186.891,18	223.705,85	0,00
ORCIANO PISANO	PI	112.439,86	22.301,82	42.125,99	48.012,05	0,00
PALAJA	PI	531.492,05	132.030,84	181.611,04	217.850,17	0,00
PECCIOLI	PI	343.199,77	84.918,98	119.505,05	138.775,73	0,00
PISA	PI	10.632.873,48	2.903.176,91	3.591.320,05	4.138.376,53	0,00
POMARANCE	PI	366.160,06	54.237,08	144.430,30	167.492,68	0,00
PONSACCO	PI	556.717,17	98.868,93	211.274,17	246.574,07	0,00
PONTERA	PI	2.951.683,25	320.814,71	1.215.987,40	1.414.881,14	0,00
RIPARBELLA	PI	98.849,65	30.572,75	5.368,80	62.908,10	0,00
SAN GIULIANO TERME	PI	1.533.777,22	211.164,10	609.046,66	713.566,45	0,00
SAN MINIATO	PI	2.269.403,21	435.323,32	848.659,17	985.420,72	0,00
SANTA CROCE SULL'ARNO	PI	858.430,26	168.181,82	318.039,64	372.208,80	0,00
SANTA LUCE	PI	70.086,87	14.697,55	14.173,85	41.215,47	0,00
SANTA MARIA A MONTE	PI	943.591,95	188.875,67	347.478,20	407.238,09	0,00
TERRICCIOLA	PI	747.388,98	136.396,17	281.394,19	329.598,63	0,00
VECCHIANO	PI	11.673,88	26.317,84	0,00	-14.643,96	14.643,96
VICOPIANO	PI	747.193,01	105.574,84	297.112,40	344.505,77	0,00
VOLTERRA	PI	1.401.273,84	342.239,67	489.299,15	569.735,02	0,00
ABETONE	PT	0,00	30.087,89	0,00	-143.803,33	30.087,89
AGLIANA	PT	1.803.181,86	406.009,08	642.412,38	754.760,39	0,00
BUGGIANO	PT	908.292,55	218.368,93	312.275,64	377.647,98	0,00
CHIESINA UZZANESE	PT	836.910,16	179.982,28	304.348,50	352.579,38	0,00
CUTIGLIANO	PT	323.886,52	93.743,30	106.921,46	123.221,76	0,00
LAMPORECCIO	PT	724.254,64	155.655,75	264.213,51	304.385,38	0,00
LARGIANO	PT	971.560,29	176.707,31	368.787,01	426.065,97	0,00
MARLIANA	PT	287.961,18	98.952,18	87.313,65	101.695,35	0,00
MASSA E COZZILE	PT	665.475,00	136.645,69	244.989,25	283.840,07	0,00
MONSUMMANO TERME	PT	2.728.883,77	607.845,60	978.807,03	1.142.231,13	0,00
MONTALE	PT	1.372.026,02	282.459,86	503.079,00	586.487,16	0,00
MONTECATINI-TERME	PT	3.690.563,25	839.390,79	1.323.682,40	1.527.490,06	0,00
PESCIA	PT	2.111.217,07	518.749,66	732.830,13	859.637,28	0,00




		1	2	3	4	5
PIEVE A NIEVOLE	PT	665.270,16	179.189,28	219.077,75	267.003,13	0,00
PISTOIA	PT	12.011.766,92	2.980.232,23	4.183.438,78	4.848.095,91	0,00
PITEGLIO	PT	532.826,27	114.846,73	193.567,64	224.411,90	0,00
PONTE BUGGIANESE	PT	828.113,23	200.827,08	283.194,42	344.091,73	0,00
QUARRATA	PT	2.971.671,13	564.534,24	1.113.869,19	1.293.267,70	0,00
SAMBUCA PISTOIESE	PT	306.612,30	87.502,40	100.987,31	118.122,58	0,00
SAN MARCELLO PISTOIESE	PT	497.686,87	165.263,72	154.450,67	177.972,49	0,00
SERRAVALLE PISTOIESE	PT	748.723,17	165.639,14	271.256,28	311.827,75	0,00
UZZANO	PT	628.722,91	148.865,80	222.900,97	256.956,14	0,00
ABBADIA SAN SALVATORE	SI	554.150,53	145.641,92	190.723,56	217.785,05	0,00
ASCIANO	SI	396.041,42	88.070,15	140.772,06	167.199,21	0,00
BUONCONVENTO	SI	547.333,25	104.560,18	201.452,21	241.320,87	0,00
CASOLE D'ELSA	SI	515.283,03	80.612,65	202.093,22	232.577,16	0,00
CASTELLINA IN CHIANTI	SI	109.859,23	44.813,16	30.494,79	34.551,28	0,00
CASTELNUOVO BERARDENGA	SI	0,00	50.449,76	0,00	-79.080,81	50.449,76
CASTIGLIONE D'ORCIA	SI	609.447,07	139.981,62	217.970,69	251.494,76	0,00
CETONA	SI	234.576,82	81.703,33	68.695,43	84.178,05	0,00
CHIACCIANO TERME	SI	1.502.943,58	203.178,74	609.741,62	690.023,22	0,00
CHIUSDINO	SI	490.218,13	104.877,05	178.522,41	206.818,67	0,00
CHIUSI	SI	461.831,34	125.850,49	155.560,66	180.420,18	0,00
COLLE DI VAL D'ELSA	SI	1.519.137,76	350.184,65	540.057,67	628.895,44	0,00
GAIOLE IN CHIANTI	SI	551.114,90	111.617,71	205.176,19	234.321,00	0,00
MONTALCINO	SI	537.879,89	140.766,06	182.236,39	214.877,44	0,00
MONTEPULCIANO	SI	800.392,67	192.110,00	281.108,98	327.173,69	0,00
MONTERIGGIONI	SI	480.833,84	51.729,00	196.817,36	232.287,47	0,00
MONTERONI D'ARBIA	SI	185.387,13	101.080,54	39.638,20	44.668,39	0,00
MONTICIANO	SI	445.492,70	101.762,96	159.610,06	184.119,68	0,00
MURLO	SI	326.206,45	86.755,23	110.951,41	128.499,82	0,00
PIANCASTAGNAIO	SI	626.770,09	144.669,86	221.499,37	260.600,85	0,00
PIENZA	SI	422.404,77	90.718,82	153.177,16	178.508,79	0,00
POGGIBONSI	SI	2.273.083,38	510.911,98	810.613,20	951.558,20	0,00
RADDA IN CHIANTI	SI	192.432,83	45.801,17	66.508,71	80.122,95	0,00
RADICOFANI	SI	345.885,74	63.771,34	131.393,91	150.720,49	0,00



		1	2	3	4	5
RADICONDOLI	SI	418.614,87	56.610,36	167.354,77	194.649,74	0,00
RAPOLANO TERME	SI	259.993,06	66.850,51	90.006,62	103.135,93	0,00
SAN CASCIANO DEI BAGNI	SI	463.960,60	102.178,16	167.612,38	194.170,06	0,00
SAN GIMIGNANO	SI	298.790,93	97.633,52	94.223,59	106.933,82	0,00
SAN GIOVANNI D'ASSO	SI	237.440,08	51.502,16	86.443,07	99.494,85	0,00
SAN QUIRICO D'ORCIA	SI	399.738,84	89.599,28	140.799,62	169.339,93	0,00
SARTEANO	SI	430.462,05	138.602,73	135.805,72	156.053,60	0,00
SIENA	SI	0,00	294.406,87	0,00	-1.003.339,32	294.406,87
SINALUNGA	SI	537.220,54	118.175,76	192.075,19	226.969,59	0,00
SOVICILLE	SI	77.577,45	27.527,01	16.160,76	33.889,68	0,00
TORRITA DI SIENA	SI	220.493,75	46.355,26	78.049,06	96.089,43	0,00
TREQUANDA	SI	247.301,49	56.967,24	88.398,36	101.935,89	0,00
CANTAGALLO	PO	317.553,09	73.308,79	97.707,30	146.537,00	0,00
CARMIGNANO	PO	588.811,21	153.841,83	203.211,92	231.757,47	0,00
MONTEMURLO	PO	2.628.693,45	464.115,64	998.011,21	1.166.566,61	0,00
POGGIO A CAIANO	PO	83.183,63	21.565,78	21.604,01	40.013,84	0,00
PRATO	PO	23.016.441,71	5.168.122,84	8.272.604,71	9.575.714,16	0,00
VAIANO	PO	778.844,78	163.119,65	287.116,48	328.608,65	0,00
VERNIO	PO	435.651,34	132.084,02	136.925,58	166.641,74	0,00
ASSISI	PG	821.859,96	221.706,31	280.341,75	319.811,90	0,00
BASTIA UMBRA	PG	1.944.222,74	445.860,73	695.935,84	802.426,17	0,00
BETTONA	PG	948.854,39	142.255,31	374.846,49	431.752,59	0,00
BEVAGNA	PG	721.986,33	111.148,78	285.922,03	324.915,52	0,00
CAMPELLO SUL CLITUNNO	PG	550.912,42	104.397,36	208.214,95	238.300,11	0,00
CANNARA	PG	776.652,38	149.695,34	291.958,77	334.998,27	0,00
CASCIA	PG	909.920,95	206.583,28	324.431,95	378.905,72	0,00
CASTEL RITALDI	PG	449.811,82	96.476,17	160.316,49	193.019,17	0,00
CASTIGLIONE DEL LAGO	PG	1.598.210,13	390.378,08	553.895,59	653.936,46	0,00
CERRETO DI SPOLETO	PG	410.217,91	84.493,09	150.560,90	175.163,92	0,00
CITERNA	PG	534.337,20	110.512,72	196.886,58	226.937,90	0,00
CITTA' DELLA PIEVE	PG	834.872,90	164.577,38	307.853,64	362.441,88	0,00
CITTA' DI CASTELLO	PG	5.914.173,26	1.386.313,01	2.097.169,86	2.430.690,39	0,00
COLLAZZONE	PG	761.411,53	141.654,46	288.168,28	331.588,78	0,00



		1	2	3	4	5
CORCIANO	PG	1.928.857,70	359.793,64	730.301,78	838.762,28	0,00
COSTACCIARO	PG	251.981,01	58.141,80	87.296,45	106.542,76	0,00
DERUTA	PG	556.899,98	159.216,79	182.153,56	215.529,64	0,00
FOLIGNO	PG	7.712.548,97	1.614.424,75	2.830.584,06	3.267.540,16	0,00
FOSSATO DI VICO	PG	613.719,17	102.040,53	237.886,92	273.791,72	0,00
FRATTA TODINA	PG	417.917,54	86.800,13	153.668,18	177.449,23	0,00
GIANO DELL'UMBRIA	PG	697.485,12	146.244,89	255.821,94	295.418,28	0,00
GUALDO CATTANEO	PG	1.071.523,21	153.395,15	421.527,10	496.600,97	0,00
GUALDO TADINO	PG	1.430.620,40	399.379,53	478.015,21	553.225,65	0,00
GUBBIO	PG	3.369.459,23	807.243,57	1.182.624,84	1.379.590,81	0,00
LISCIANO NICCONE	PG	174.965,06	38.151,97	63.625,80	73.187,30	0,00
MAGIONE	PG	1.780.336,34	370.605,71	652.277,41	757.453,22	0,00
MARCIANO	PG	1.990.756,98	449.257,08	729.652,16	811.847,74	0,00
MASSA MARTANA	PG	810.987,22	148.668,31	308.877,34	353.441,58	0,00
MONTE CASTELLO DI VIBIO	PG	375.496,65	82.705,58	135.959,25	156.831,83	0,00
MONTEFALCO	PG	677.207,93	144.611,08	245.323,77	287.273,08	0,00
MONTELEONE DI SPOLETO	PG	168.859,64	42.744,88	57.566,77	68.547,99	0,00
MONTE SANTA MARIA TIBERINA	PG	319.524,12	69.717,78	115.853,30	133.953,04	0,00
MONTONE	PG	391.567,43	71.194,35	148.731,09	171.641,99	0,00
NOCERA UMBRA	PG	1.144.939,19	196.432,00	444.192,85	504.314,33	0,00
NORCIA	PG	1.845.633,36	386.636,70	673.892,81	785.103,85	0,00
PACIANO	PG	231.224,71	56.146,39	81.266,75	93.811,57	0,00
PANICALE	PG	561.015,28	171.478,63	178.234,59	211.302,06	0,00
PASSIGNANO SUL TRASIMENO	PG	646.372,31	128.040,15	238.431,58	279.900,58	0,00
PERUGIA	PG	23.900.300,03	6.099.176,83	8.271.382,81	9.529.740,39	0,00
PIEGARO	PG	1.242.013,86	150.239,15	506.578,43	585.196,28	0,00
PIETRALUNGA	PG	587.714,17	124.395,17	214.875,43	248.443,57	0,00
POGGIODOMO	PG	110.011,08	25.786,25	38.992,53	45.232,31	0,00
PRECI	PG	417.912,02	96.597,93	149.312,43	172.001,66	0,00
SAN GIUSTINO	PG	1.143.634,05	248.525,19	407.707,99	487.400,87	0,00
SANT'ANATOLIA DI NARCO	PG	295.252,21	58.688,75	108.774,41	127.789,05	0,00
SCHEGGIA E PASCELUPPO	PG	311.556,72	69.306,21	112.007,00	130.243,51	0,00
SCHEGGINO	PG	245.622,94	51.383,98	90.123,90	104.115,06	0,00



		1	2	3	4	5
SELLANO	PG	267.060,90	64.175,96	94.242,86	108.642,08	0,00
SIGILLO	PG	524.177,48	120.630,45	184.226,74	219.320,29	0,00
SPELLO	PG	1.467.297,71	300.936,19	537.863,97	628.497,55	0,00
SPOLETO	PG	6.765.038,87	1.567.353,63	2.411.634,35	2.786.050,89	0,00
TODI	PG	1.839.389,03	470.968,17	632.331,60	736.089,25	0,00
TORGIANO	PG	794.528,01	132.759,05	304.744,92	357.024,04	0,00
TREVI	PG	1.100.242,98	199.566,88	416.995,62	483.680,48	0,00
TUORO SUL TRASIMENO	PG	751.325,81	169.701,27	270.240,02	311.384,53	0,00
UMBERTIDE	PG	1.878.781,98	432.882,12	665.671,64	780.228,22	0,00
VALFABBRICA	PG	873.715,46	185.641,42	319.026,24	369.047,80	0,00
VALLO DI NERA	PG	289.551,85	59.828,08	106.603,08	123.120,70	0,00
VALTOPINA	PG	326.714,90	66.905,96	120.565,67	139.243,26	0,00
ACQUASPARTA	TR	676.066,71	156.299,48	237.965,74	281.801,49	0,00
ALLERONA	TR	437.814,82	88.328,85	162.310,48	187.175,49	0,00
ALVIANO	TR	340.359,38	63.448,31	125.720,45	151.190,63	0,00
AMELIA	TR	1.500.541,00	349.704,65	528.236,88	622.599,47	0,00
ARRONE	TR	570.893,71	111.878,36	213.018,84	245.996,51	0,00
ATTIGLIANO	TR	352.300,66	71.647,25	130.912,52	149.740,89	0,00
AVIGLIANO UMBRO	TR	609.540,03	132.092,18	221.564,92	255.882,93	0,00
BASCHI	TR	681.760,31	150.242,80	244.155,06	287.362,44	0,00
CALVI DELL'UMBRIA	TR	361.730,32	91.420,03	125.427,32	144.882,97	0,00
CASTEL GIORGIO	TR	416.225,28	90.029,69	150.751,14	175.444,44	0,00
CASTEL VISCARDO	TR	535.361,66	115.024,76	192.455,52	227.881,38	0,00
FABRO	TR	506.637,98	112.221,49	183.167,47	211.249,01	0,00
FERENTILLO	TR	488.756,28	109.222,93	172.569,17	206.964,19	0,00
FICULLE	TR	301.636,96	67.559,52	109.140,56	124.936,88	0,00
GIOVE	TR	366.572,11	74.771,58	135.651,19	156.149,34	0,00
GUARDEA	TR	337.028,40	78.474,38	119.995,73	138.558,29	0,00
LUGNANO IN TEVERINA	TR	350.775,20	75.241,67	124.706,82	150.826,72	0,00
MONTECASTRILLI	TR	528.252,87	123.876,10	187.596,33	216.780,44	0,00
MONTECCHIO	TR	372.722,99	72.578,51	139.751,38	160.393,10	0,00
MONTEFRANCO	TR	255.869,54	62.298,62	90.067,26	103.503,66	0,00
MONTEGABBIONE	TR	267.375,22	58.925,65	94.473,50	113.976,07	0,00






		1	2	3	4	5
MONTELEONE D'ORVIETO	TR	365.781,91	83.586,42	129.910,89	152.284,60	0,00
NARNI	TR	3.963.155,37	781.747,55	1.479.973,22	1.701.434,60	0,00
ORVIETO	TR	2.973.676,32	674.626,40	1.065.938,15	1.233.111,77	0,00
OTRICOLI	TR	465.299,26	95.595,73	171.821,60	197.881,93	0,00
PARRANO	TR	152.088,68	41.659,56	51.218,86	59.210,26	0,00
PENNA IN TEVERINA	TR	188.756,18	44.511,71	66.938,45	77.306,02	0,00
POLINO	TR	101.519,84	23.496,72	36.183,31	41.839,81	0,00
PORANO	TR	199.146,99	56.417,29	66.202,02	76.527,68	0,00
SAN GEMINI	TR	1.039.555,00	161.255,39	408.251,15	470.048,46	0,00
SAN VENANZO	TR	545.108,32	107.307,67	203.836,93	233.963,72	0,00
STRONCONE	TR	521.257,87	122.308,03	182.762,12	216.187,72	0,00
TERNI	TR	22.489.470,58	4.881.127,87	8.166.522,41	9.441.820,29	0,00
AGUGLIANO	AN	637.117,22	135.463,38	229.523,52	272.130,32	0,00
ANCONA	AN	10.156.403,92	2.703.675,11	3.455.366,55	3.997.362,26	0,00
ARCEVIA	AN	695.561,66	179.809,13	235.275,69	280.476,84	0,00
BARBARA	AN	350.699,30	75.752,86	124.999,21	149.947,23	0,00
BELVEDERE OSTRENSE	AN	570.280,85	114.255,58	211.571,45	244.453,83	0,00
CAMERANO	AN	660.751,68	93.304,65	261.313,48	306.133,55	0,00
CAMERATA PICENA	AN	344.555,66	53.032,53	122.366,69	169.156,45	0,00
CASTELBELLINO	AN	467.169,36	110.686,72	163.123,07	193.359,57	0,00
CASTEL COLONNA	AN	241.837,80	52.738,21	86.783,13	102.316,46	0,00
CASTELFIDARDO	AN	2.627.719,29	544.540,87	960.772,75	1.122.405,67	0,00
CASTELLEONE DI SUASA	AN	363.916,18	85.603,76	129.068,74	149.243,68	0,00
CASTELPLANIO	AN	585.478,54	124.240,48	211.344,35	249.893,71	0,00
CERRETO D'ESI	AN	765.846,35	141.740,09	287.608,68	336.497,58	0,00
CHIARAVALLE	AN	1.057.024,11	344.044,26	327.595,22	385.384,63	0,00
CORINALDO	AN	481.970,23	116.251,88	155.671,27	210.047,08	0,00
CUPRAMONTANA	AN	625.452,03	157.724,75	214.964,11	252.763,16	0,00
FABRIANO	AN	3.259.329,22	844.780,34	1.116.625,85	1.297.923,03	0,00
FALCONARA MARITTIMA	AN	2.925.219,67	697.712,59	824.838,25	1.402.668,83	0,00
FILOTTRANO	AN	932.595,64	252.935,61	311.505,71	368.154,33	0,00
GENGA	AN	588.678,19	124.634,13	212.623,64	251.420,42	0,00
JESI	AN	4.421.531,65	1.216.749,28	1.480.959,71	1.723.822,65	0,00





		1	2	3	4	5
LORETO	AN	1.754.262,55	338.970,32	653.832,95	761.459,28	0,00
MAIOLATI SPONTINI	AN	90.765,02	88.119,41	0,00	2.645,61	0,00
MERGO	AN	221.916,26	47.723,66	80.885,79	93.306,81	0,00
MONSANO	AN	814.450,98	114.013,83	325.681,62	374.755,53	0,00
MONTECAROTTO	AN	579.002,61	140.642,38	203.162,96	235.197,28	0,00
MONTEMARCIANO	AN	509.387,47	152.896,54	162.217,43	194.273,50	0,00
MONTERADO	AN	491.093,00	89.289,22	183.889,40	217.914,38	0,00
MONTE ROBERTO	AN	486.232,87	91.586,85	181.190,76	213.455,26	0,00
MONTE SAN VITO	AN	748.649,38	186.212,53	258.571,42	303.865,44	0,00
MORRO D'ALBA	AN	288.589,76	77.711,67	97.678,78	113.199,31	0,00
NUMANA	AN	0,00	74.154,87	0,00	-468.923,61	74.154,87
OFFAGNA	AN	392.412,07	80.018,83	141.674,16	170.719,08	0,00
OSIMO	AN	3.093.070,87	788.223,87	1.072.583,08	1.232.263,93	0,00
OSTRA	AN	833.626,20	184.409,34	298.352,06	350.864,79	0,00
OSTRA VETERE	AN	646.608,89	142.813,53	230.361,63	273.433,73	0,00
POGGIO SAN MARCELLO	AN	152.139,83	34.476,81	52.964,57	64.698,45	0,00
POLVERIGI	AN	588.918,02	113.020,02	220.645,29	255.252,70	0,00
RIPE	AN	640.792,00	140.974,13	228.397,05	271.420,82	0,00
ROSORA	AN	327.642,56	78.149,19	115.649,43	133.843,94	0,00
SAN MARCELLO	AN	266.038,55	53.577,92	98.923,07	113.537,57	0,00
SAN PAOLO DI JESI	AN	276.140,88	59.691,79	99.353,21	117.095,89	0,00
SANTA MARIA NUOVA	AN	575.770,01	140.838,42	201.821,84	233.109,75	0,00
SASSOFERRATO	AN	914.044,99	251.884,67	304.783,12	357.377,20	0,00
SENIGALLIA	AN	1.774.342,26	990.290,01	360.373,43	423.678,82	0,00
SERRA DE' CONTI	AN	714.658,42	151.590,90	258.772,40	304.295,12	0,00
SERRA SAN QUIRICO	AN	814.699,57	169.702,50	296.508,82	348.488,25	0,00
SIROLO	AN	253.715,40	93.225,01	74.743,97	85.746,42	0,00
STAFFOLO	AN	307.706,83	83.523,91	103.893,86	120.289,06	0,00
ACQUASANTA TERME	AP	924.498,43	200.655,15	294.884,16	428.959,12	0,00
ACQUAVIVA PICENA	AP	455.676,88	79.095,81	171.112,46	205.468,61	0,00
APPIGNANO DEL TRONTO	AP	459.942,25	93.329,93	170.004,36	196.607,96	0,00
ARQUATA DEL TRONTO	AP	328.541,54	80.601,56	114.070,55	133.869,43	0,00
ASCOLI PICENO	AP	7.636.311,71	1.790.387,85	2.708.379,63	3.137.544,23	0,00




		1	2	3	4	5
CARASSAI	AP	317.714,04	67.402,40	116.229,91	134.081,73	0,00
CASTEL DI LAMA	AP	732.834,88	187.429,47	252.852,04	292.553,37	0,00
CASTIGNANO	AP	501.235,51	97.724,32	186.882,62	216.628,57	0,00
CASTORANO	AP	400.996,10	92.368,81	143.359,03	165.268,25	0,00
COLLI DEL TRONTO	AP	464.466,26	107.750,60	165.482,39	191.233,27	0,00
COMUNANZA	AP	665.322,48	133.694,40	244.418,21	287.209,86	0,00
COSSIGNANO	AP	239.506,02	51.995,15	86.391,27	101.119,60	0,00
CUPRA MARITTIMA	AP	400.513,44	135.359,80	119.725,15	145.428,49	0,00
FOLIGNANO	AP	1.038.232,29	262.772,85	357.623,20	417.836,25	0,00
FORCE	AP	389.369,96	85.004,52	127.255,17	177.110,28	0,00
GROTTAMMARE	AP	1.012.542,83	304.844,65	327.978,18	379.720,00	0,00
MALTIGNANO	AP	490.548,25	98.728,12	178.365,79	213.454,34	0,00
MASSIGNANO	AP	221.261,99	52.644,05	78.224,14	90.393,81	0,00
MONSAMPOLO DEL TRONTO	AP	646.432,11	128.552,50	241.645,27	276.234,35	0,00
MONTALTO DELLE MARCHE	AP	461.191,11	100.717,58	166.506,98	193.966,55	0,00
MONTEDINOVE	AP	162.319,65	36.291,78	58.406,26	67.621,61	0,00
MONTEFIORE DELL'ASO	AP	548.427,51	74.848,26	217.106,45	256.472,80	0,00
MONTEGALLO	AP	273.123,58	64.402,90	96.754,55	111.966,12	0,00
MONTEMONACO	AP	189.881,88	38.219,17	70.536,01	81.126,70	0,00
MONTEPRANDONE	AP	1.411.585,81	278.053,24	527.066,13	606.466,44	0,00
OFFIDA	AP	821.946,86	182.848,75	294.197,00	344.901,11	0,00
PALMIANO	AP	108.134,37	23.412,86	39.012,96	45.708,55	0,00
RIPATRANSONE	AP	782.289,95	145.113,70	295.624,44	341.551,80	0,00
ROCCAFLUVIONE	AP	449.672,81	106.802,91	157.884,44	184.985,46	0,00
ROTELLA	AP	336.408,36	61.420,34	126.802,64	148.185,38	0,00
SAN BENEDETTO DEL TRONTO	AP	2.133.869,04	996.505,29	526.026,09	611.337,66	0,00
SPINETOLI	AP	725.669,61	168.472,78	255.090,49	302.106,34	0,00
VENAROTTA	AP	432.263,79	98.473,17	154.224,11	179.566,51	0,00
ACQUACANINA	MC	46.477,55	13.053,70	15.448,20	17.975,65	0,00
APIRO	MC	590.536,76	133.266,57	209.862,57	247.407,61	0,00
APPIGNANO	MC	605.761,34	114.721,27	224.706,35	266.333,72	0,00
BELFORTE DEL CHIANTI	MC	329.440,33	74.476,42	118.129,31	136.834,60	0,00
BOLOGNOLA	MC	7.961,03	6.421,26	675,93	863,85	0,00




	1	2	3	4	5	
CALDAROLA	MC	326.034,67	69.018,17	119.035,03	137.981,46	0,00
CAMERINO	MC	383.346,56	159.220,98	101.779,60	122.345,98	0,00
CAMPOROTONDO DI FIASTRONE	MC	168.510,66	36.719,77	60.120,93	71.669,96	0,00
CASTELRAIMONDO	MC	666.861,56	140.151,24	242.005,61	284.704,72	0,00
CASTELSANTANGELO SUL NERA	MC	182.974,53	48.134,11	62.726,76	72.113,66	0,00
CESSAPALOMBO	MC	200.288,84	37.417,40	75.929,30	86.942,13	0,00
CINGOLI	MC	957.608,30	241.871,23	331.124,59	384.612,48	0,00
CIVITANOVA MARCHE	MC	3.299.622,96	936.830,33	1.092.738,08	1.270.054,55	0,00
COLMURANO	MC	316.697,56	61.297,64	118.701,15	136.698,77	0,00
CORRIDONIA	MC	1.000.109,80	212.518,36	365.543,69	422.047,75	0,00
ESANATOGLIA	MC	427.528,37	105.160,57	149.909,65	172.458,15	0,00
FIASTRA	MC	74.369,79	25.998,33	22.460,31	25.911,15	0,00
FIORDIMONTE	MC	112.363,73	21.658,08	42.178,77	48.526,88	0,00
FIUMINATA	MC	209.653,15	62.162,56	65.315,97	82.174,63	0,00
GAGLIOLE	MC	197.874,91	43.084,62	71.957,60	82.832,69	0,00
GUALDO	MC	210.865,66	53.676,63	72.817,22	84.371,81	0,00
LORO PICENO	MC	413.104,33	92.268,71	145.846,24	174.989,38	0,00
MACERATA	MC	4.239.327,83	1.197.255,37	1.406.060,99	1.636.011,46	0,00
MATELICA	MC	801.295,70	214.655,57	271.617,34	315.022,79	0,00
MOGLIANO	MC	304.677,24	90.395,56	99.958,57	114.323,10	0,00
MONTECASSIANO	MC	657.704,91	148.587,35	236.849,85	272.267,71	0,00
MONTE CAVALLO	MC	70.530,73	18.618,33	24.024,68	27.887,72	0,00
MONTECOSARO	MC	469.177,12	107.441,15	165.084,89	196.651,07	0,00
MONTEFANO	MC	559.477,61	119.487,83	204.590,65	235.399,13	0,00
MONTELUPONE	MC	553.644,07	102.467,06	207.562,10	243.614,91	0,00
MONTE SAN GIUSTO	MC	433.500,52	145.875,66	125.659,70	161.965,16	0,00
MONTE SAN MARTINO	MC	238.223,89	49.333,08	87.550,53	101.340,28	0,00
MORROVALLE	MC	813.744,47	189.455,78	291.524,38	332.764,31	0,00
MUCCIA	MC	258.481,33	48.896,43	94.985,74	114.599,16	0,00
PENNA SAN GIOVANNI	MC	255.808,18	59.527,85	88.522,29	107.758,04	0,00
PETRIOLO	MC	456.116,05	80.463,51	173.981,98	201.670,55	0,00
PIEVEBOVIGLIANA	MC	186.994,83	45.547,65	63.063,38	78.383,80	0,00
PIEVE TORINA	MC	164.558,52	42.332,86	56.135,34	66.090,32	0,00




		1	2	3	4	5
PIORACO	MC	265.202,76	53.649,59	98.234,32	113.318,84	0,00
POGGIO SAN VICINO	MC	116.371,31	23.587,32	43.030,05	49.753,94	0,00
POLLENZA	MC	499.110,19	88.194,76	188.417,00	222.498,43	0,00
PORTO RECANATI	MC	10.701,62	184.283,53	0,00	-173.581,91	173.581,91
POTENZA PICENA	MC	1.114.589,30	298.341,22	377.445,08	438.803,01	0,00
RECANATI	MC	1.893.459,42	420.143,81	677.140,21	796.175,40	0,00
RIPE SAN GINESIO	MC	226.044,79	52.885,99	80.407,05	92.751,75	0,00
SAN GINESIO	MC	628.661,44	119.498,70	236.572,14	272.590,60	0,00
SAN SEVERINO MARCHE	MC	1.713.685,56	392.807,54	608.915,31	711.962,71	0,00
SANT'ANGELO IN PONTANO	MC	338.229,75	62.225,56	112.399,37	163.604,82	0,00
SARNANO	MC	666.646,02	163.503,49	231.857,86	271.284,67	0,00
SEFRO	MC	140.155,41	32.465,20	49.945,33	57.744,89	0,00
SERRAPETRONA	MC	280.631,58	60.565,52	102.165,82	117.900,24	0,00
SERRAVALLE DI CHIENTI	MC	92.496,00	37.052,30	25.726,45	29.717,24	0,00
TOLENTINO	MC	1.527.579,42	379.044,00	528.519,17	620.016,25	0,00
TREIA	MC	1.465.563,45	189.632,50	595.246,80	680.684,14	0,00
URBISAGLIA	MC	432.747,19	91.882,89	158.045,29	182.819,02	0,00
USSITA	MC	0,00	21.749,13	0,00	-78.602,66	21.749,13
VISSO	MC	151.018,72	54.542,50	44.947,10	51.529,11	0,00
ACQUALAGNA	PS	985.727,49	208.208,41	357.121,29	420.397,80	0,00
APECCHIO	PS	690.872,42	151.833,20	246.636,44	292.402,78	0,00
AUDITORE	PS	535.165,36	115.247,52	194.225,85	225.692,00	0,00
BARCHI	PS	356.077,55	82.333,01	124.173,23	149.571,31	0,00
BELFORTE ALL'ISAURO	PS	269.095,69	55.829,48	98.859,42	114.406,78	0,00
BORGO PACE	PS	299.520,91	66.894,00	107.912,64	124.714,27	0,00
CAGLI	PS	1.620.819,23	362.060,72	583.933,09	674.825,42	0,00
CANTIANO	PS	758.630,22	179.613,41	267.726,75	311.290,06	0,00
CARPEGNA	PS	285.653,86	73.323,82	98.385,36	113.944,67	0,00
CARTOCETO	PS	741.667,84	170.756,69	260.730,90	310.180,25	0,00
COLBORDOLO	PS	881.540,83	140.710,49	343.849,88	396.980,46	0,00
FANO	PS	6.417.299,53	1.619.824,80	2.244.019,33	2.553.455,40	0,00
FERMIGNANO	PS	1.166.423,07	254.850,12	420.362,93	491.210,01	0,00
FOSSOMBRONE	PS	1.321.529,07	339.179,50	452.935,36	529.414,20	0,00



		1	2	3	4	5
FRATTE ROSA	PS	374.525,27	76.514,24	138.061,57	159.949,47	0,00
FRONTINO	PS	289.641,55	59.841,11	106.464,97	123.335,46	0,00
FRONTONE	PS	486.561,70	104.189,21	176.282,17	206.090,31	0,00
GABICCE MARE	PS	408.803,60	172.210,12	107.873,63	128.719,86	0,00
GRADARA	PS	415.575,52	102.499,55	142.158,45	170.917,52	0,00
ISOLA DEL PIANO	PS	298.917,32	60.854,34	110.290,28	127.772,70	0,00
LUNANO	PS	450.771,13	86.653,67	166.624,46	197.493,01	0,00
MACERATA FELTRIA	PS	675.202,88	146.511,24	242.532,03	286.159,60	0,00
MERCATELLO SUL METAURO	PS	428.539,24	94.936,88	154.671,09	178.931,26	0,00
MERCATINO CONCA	PS	322.196,50	67.639,14	115.460,24	139.097,12	0,00
MOMBAROCIO	PS	576.341,27	121.276,04	207.106,42	247.958,81	0,00
MONDAVIO	PS	861.544,49	193.281,66	307.701,39	360.561,44	0,00
MONDOLFO	PS	1.095.448,26	301.709,29	361.269,11	432.469,87	0,00
MONTECALVO IN FOGLIA	PS	745.822,83	142.215,16	279.726,53	323.881,14	0,00
MONTE CERIGNONE	PS	318.012,21	65.752,39	116.632,68	135.627,14	0,00
MONTECICCARDO	PS	340.520,32	76.642,97	122.247,79	141.629,55	0,00
MONTECOPIOLO	PS	291.871,46	65.468,35	105.039,19	121.363,92	0,00
MONTEFELCINO	PS	812.205,37	174.010,62	293.179,23	345.015,52	0,00
MONTE GRIMANO TERME	PS	291.016,83	64.049,18	104.821,39	122.146,26	0,00
MONTELABBATE	PS	973.684,26	127.140,08	389.550,63	456.993,54	0,00
MONTEMAGGIORE AL METAURO	PS	426.286,48	101.836,61	150.330,50	174.119,37	0,00
MONTE PORZIO	PS	639.197,87	120.119,94	241.441,01	277.636,92	0,00
ORCIANO DI PESARO	PS	750.637,64	147.813,27	279.177,39	323.646,98	0,00
PEGLIO	PS	248.702,66	49.196,17	88.665,90	110.840,59	0,00
PERGOLA	PS	1.203.988,92	280.074,09	426.109,84	497.804,99	0,00
PESARO	PS	13.880.901,22	3.433.406,42	4.841.537,06	5.605.957,74	0,00
PETRIANO	PS	611.403,28	119.681,41	227.846,72	263.875,14	0,00
PIAGGE	PS	300.170,78	64.750,88	109.071,24	126.348,66	0,00
PIANDIMELETO	PS	524.216,19	104.311,42	194.478,82	225.425,96	0,00
PIETRARUBBIA	PS	289.622,82	60.588,81	106.169,83	122.864,18	0,00
PIOBBICO	PS	550.221,90	118.568,27	200.111,69	231.541,95	0,00
SALTARA	PS	746.261,99	172.376,42	266.270,75	307.614,82	0,00
SAN COSTANZO	PS	927.612,44	207.479,84	334.071,02	386.061,57	0,00



		1	2	3	4	5
SAN GIORGIO DI PESARO	PS	425.604,66	85.718,28	157.424,68	182.461,70	0,00
SAN LORENZO IN CAMPO	PS	743.376,53	155.196,52	268.377,19	319.802,82	0,00
SANT'ANGELO IN LIZZOLA	PS	750.452,85	165.294,37	267.317,30	317.841,19	0,00
SANT'ANGELO IN VADO	PS	810.456,17	188.473,99	285.276,30	336.705,88	0,00
SANT'IPPOLITO	PS	502.094,14	94.487,08	188.821,91	218.785,15	0,00
SASSOCORVARO	PS	814.930,58	165.922,87	301.496,99	347.510,72	0,00
SASSOFELTRIO	PS	320.376,08	71.967,04	114.786,29	133.622,75	0,00
SERRA SANT'ABONDIO	PS	418.277,20	90.109,79	152.097,79	176.069,62	0,00
SERRUNGARINA	PS	598.499,83	127.792,11	215.860,48	254.847,24	0,00
TAVOLETO	PS	369.538,11	76.798,00	135.498,07	157.242,04	0,00
TAVULLIA	PS	705.899,54	150.967,04	253.310,54	301.621,96	0,00
URBANIA	PS	1.009.171,99	262.434,50	345.970,24	400.767,25	0,00
URBINO	PS	3.158.036,28	781.593,75	1.094.827,84	1.281.614,70	0,00
ALTIDONA	FM	224.872,88	68.227,82	69.736,70	86.908,36	0,00
AMANDOLA	FM	688.486,68	163.030,33	243.758,78	281.697,56	0,00
BELMONTE PICENO	FM	222.609,91	47.015,02	81.107,77	94.487,12	0,00
CAMPOFILONE	FM	279.542,10	63.626,83	100.472,34	115.442,93	0,00
FALERONE	FM	478.964,71	111.303,26	170.804,39	196.857,06	0,00
FERMO	FM	2.618.838,04	876.523,80	804.389,78	937.924,46	0,00
FRANCAVILLA D'ETE	FM	194.908,63	42.223,70	68.482,86	84.202,06	0,00
GROTTAZZOLINA	FM	642.552,64	115.606,30	244.459,57	282.486,77	0,00
LAPEDONA	FM	216.330,91	43.847,21	80.031,57	92.452,13	0,00
MAGLIANO DI TENNA	FM	244.153,59	58.917,82	85.051,71	100.184,06	0,00
MASSA FERMANA	FM	243.250,50	52.888,48	87.923,66	102.438,36	0,00
MONSAMPietro MORICO	FM	217.004,32	44.494,02	79.956,55	92.553,74	0,00
MONTAPPONE	FM	294.168,49	70.470,52	102.723,51	120.974,46	0,00
MONTEFALCONE APPENNINO	FM	164.178,16	36.728,24	59.093,82	68.356,10	0,00
MONTEFORTINO	FM	297.399,81	65.899,74	107.279,59	124.220,48	0,00
MONTE GIBERTO	FM	198.141,98	41.849,45	72.513,68	83.778,85	0,00
MONTEGIORGIO	FM	685.991,62	177.636,17	235.809,16	272.546,29	0,00
MONTEGRANARO	FM	1.302.141,46	341.229,16	443.384,49	517.527,80	0,00
MONTELEONE DI FERMO	FM	137.870,07	27.571,22	51.261,25	59.037,60	0,00
MONTELPARO	FM	325.887,38	66.253,01	120.476,93	139.157,44	0,00




	1	2	3	4	5	
MONTE RINALDO	FM	152.031,19	32.488,04	55.190,90	64.352,25	0,00
MONTERUBBIANO	FM	488.197,59	101.473,75	176.950,51	209.773,32	0,00
MONTE SAN PIETRANGELI	FM	291.077,31	77.861,63	95.691,89	117.523,79	0,00
MONTE URANO	FM	707.727,82	160.980,88	250.854,63	295.892,31	0,00
MONTE VIDON COMBATTE	FM	167.916,15	31.510,49	59.428,89	76.976,76	0,00
MONTE VIDON CORRADO	FM	208.900,64	48.732,33	73.985,12	86.183,18	0,00
MONTOTONE	FM	257.034,88	53.187,63	93.441,51	110.405,74	0,00
MORESCO	FM	170.741,82	36.605,28	60.170,27	73.966,26	0,00
ORTEZZANO	FM	190.972,01	42.681,93	68.494,91	79.795,17	0,00
PEDASO	FM	386.861,81	95.942,26	134.948,89	155.970,67	0,00
PETRITOLI	FM	404.395,70	108.152,03	135.003,93	161.239,74	0,00
PONZANO DI FERMO	FM	307.415,96	69.991,38	107.586,09	129.838,49	0,00
PORTO SAN GIORGIO	FM	743.458,59	340.878,26	182.069,18	220.511,14	0,00
PORTO SANT'ELPIDIO	FM	1.446.599,07	497.585,68	434.177,81	514.835,58	0,00
RAPAGNANO	FM	275.836,00	65.675,88	97.509,59	112.650,52	0,00
SANTA VITTORIA IN MATENANO	FM	369.610,90	80.097,37	133.757,05	155.756,48	0,00
SANT'ELPIDIO A MARE	FM	1.414.519,68	402.603,42	464.680,53	547.235,73	0,00
SERVIGLIANO	FM	331.970,46	81.913,46	115.475,79	134.581,21	0,00
SMERILLO	FM	177.875,59	37.006,33	65.291,34	75.577,92	0,00
TORRE SAN PATRIZIO	FM	404.453,90	88.336,96	144.139,04	171.977,89	0,00
ACQUAFONDATA	FR	179.479,07	41.034,97	64.115,98	74.328,12	0,00
ACUTO	FR	321.220,72	82.224,42	110.779,51	128.216,78	0,00
ALATRI	FR	3.322.458,12	811.505,32	1.158.766,35	1.352.186,45	0,00
ALVITO	FR	607.207,30	136.968,63	216.797,78	253.440,89	0,00
AMASENO	FR	772.032,78	151.141,48	284.695,68	336.195,62	0,00
ANAGNI	FR	3.223.770,60	531.176,78	1.248.709,37	1.443.884,45	0,00
AQUINO	FR	726.485,10	166.216,32	259.801,96	300.466,82	0,00
ARCE	FR	384.738,14	105.220,06	129.819,13	149.698,95	0,00
ARNARA	FR	448.714,53	94.029,81	164.262,94	190.421,78	0,00
ARPINO	FR	1.029.170,90	234.029,35	365.997,67	429.143,89	0,00
ATINA	FR	861.436,05	180.186,11	314.079,64	367.170,30	0,00
AUSONIA	FR	479.445,15	99.739,35	172.284,66	207.421,14	0,00
BELMONTE CASTELLO	FR	220.856,89	47.227,64	80.441,47	93.187,77	0,00






		1	2	3	4	5
BOVILLE ERNICA	FR	914.445,90	217.754,56	320.268,22	376.423,12	0,00
BROCCOSTELLA	FR	459.355,48	86.404,25	173.715,29	199.235,94	0,00
CAMPOLI APPENNINO	FR	354.868,62	88.329,86	123.479,32	143.059,43	0,00
CASALATTICO	FR	251.192,21	53.159,38	91.760,59	106.272,24	0,00
CASALVIERI	FR	1.009.626,40	184.134,08	382.465,45	443.026,87	0,00
CASSINO	FR	5.633.141,07	1.294.008,56	2.008.922,89	2.330.209,62	0,00
CASTELLIRI	FR	639.412,94	127.126,77	234.687,61	277.598,57	0,00
CASTELNUOVO PARANO	FR	230.443,49	52.586,19	80.083,21	97.774,09	0,00
CASTROCIELO	FR	514.823,21	83.916,44	198.430,90	232.475,86	0,00
CASTRO DEI VOLSCI	FR	777.436,22	169.123,78	279.604,83	328.707,61	0,00
CECCANO	FR	3.324.003,09	723.892,09	1.198.765,08	1.401.345,92	0,00
CEPRANO	FR	930.111,83	177.654,41	349.041,10	403.416,31	0,00
CERVARO	FR	577.894,49	157.687,77	191.447,82	228.758,90	0,00
COLFELICE	FR	254.436,30	57.389,53	88.515,97	108.530,81	0,00
COLLEPARDO	FR	257.724,84	60.108,95	91.565,51	106.050,38	0,00
COLLE SAN MAGNO	FR	239.494,52	50.941,11	87.338,07	101.215,34	0,00
CORENO AUSONIO	FR	442.702,73	94.084,23	160.863,73	187.754,78	0,00
ESPERIA	FR	811.976,68	174.787,52	295.313,20	341.875,96	0,00
FALVATERRA	FR	130.154,30	27.741,20	47.776,04	54.637,07	0,00
FERENTINO	FR	3.045.977,58	590.558,86	1.135.362,38	1.320.056,34	0,00
FILETTINO	FR	0,00	17.039,46	0,00	-70.195,75	17.039,46
FIUGGI	FR	648.363,95	149.651,49	234.342,94	264.369,52	0,00
FONTANA LIRI	FR	707.575,24	131.287,79	261.884,62	314.402,83	0,00
FONTECHIARI	FR	246.978,24	58.959,94	87.091,78	100.926,51	0,00
FROSINONE	FR	4.011.787,11	960.178,48	1.414.946,19	1.636.662,44	0,00
FUMONE	FR	440.874,30	100.297,69	157.782,09	182.794,53	0,00
GALLINARO	FR	323.964,08	68.026,61	118.672,44	137.265,03	0,00
GIULIANO DI ROMA	FR	380.355,71	87.922,09	133.067,29	159.366,33	0,00
GUARCINO	FR	358.617,07	74.344,37	129.364,19	154.908,51	0,00
ISOLA DEL LIRI	FR	1.539.787,93	348.370,64	550.089,88	641.327,41	0,00
MONTE SAN GIOVANNI CAMPANO	FR	1.886.242,53	416.574,24	678.491,94	791.176,35	0,00
MOROLO	FR	557.263,02	126.085,45	197.082,44	234.095,13	0,00
PALIANO	FR	847.394,58	170.229,21	313.203,17	363.962,21	0,00






		1	2	3	4	5
PASTENA	FR	449.099,47	91.794,78	164.592,21	192.712,48	0,00
PATRICA	FR	629.197,49	79.736,26	255.104,04	294.357,20	0,00
PESCOSOLIDO	FR	301.813,69	66.566,56	105.936,43	129.310,71	0,00
PICINISCO	FR	302.489,10	66.509,80	108.728,12	127.251,18	0,00
PICO	FR	698.061,78	144.321,82	253.232,26	300.507,70	0,00
PIEDIMONTE SAN GERMANO	FR	1.433.594,44	179.451,19	551.705,62	702.437,63	0,00
PIGLIO	FR	782.294,42	197.095,00	268.168,49	317.030,93	0,00
PIGNATARO INTERAMNA	FR	533.744,52	106.661,06	197.307,29	229.776,16	0,00
POFI	FR	676.013,04	124.150,65	252.498,85	299.363,54	0,00
PONTECORVO	FR	1.916.237,55	388.075,45	702.500,44	825.661,66	0,00
POSTA FIBRENO	FR	249.796,31	60.114,50	84.798,27	104.883,54	0,00
RIPI	FR	463.599,99	108.607,36	162.462,89	192.529,74	0,00
ROCCA D'ARCE	FR	317.901,67	68.206,88	114.707,51	134.987,28	0,00
ROCCASECCA	FR	462.023,42	114.927,11	152.930,04	194.166,27	0,00
SAN BIAGIO SARACINISCO	FR	141.456,59	30.497,83	50.738,57	60.220,20	0,00
SAN DONATO VAL DI COMINO	FR	433.452,80	93.395,91	155.053,92	185.002,97	0,00
SAN GIORGIO A LIRI	FR	589.848,30	120.161,39	218.153,82	251.533,09	0,00
SAN GIOVANNI INCARICO	FR	714.099,91	134.722,80	261.919,66	317.457,45	0,00
SANT'AMBROGIO SUL GARIGLIANO	FR	267.922,35	52.755,84	99.706,34	115.460,17	0,00
SANT'ANDREA DEL GARIGLIANO	FR	439.148,38	89.205,09	161.937,25	188.006,04	0,00
SANT'APOLLINARE	FR	460.341,09	91.875,64	167.730,20	200.735,25	0,00
SANT'ELIA FIUMERAPIDO	FR	917.985,76	214.707,63	323.377,73	379.900,40	0,00
SANTOPADRE	FR	417.204,07	90.717,51	151.339,26	175.147,29	0,00
SAN VITTORE DEL LAZIO	FR	596.208,56	116.561,69	219.844,53	259.802,34	0,00
SERRONE	FR	349.949,83	98.678,77	116.538,18	134.732,88	0,00
SETTEFRATI	FR	247.966,93	51.580,53	90.989,43	105.396,97	0,00
SGURGOLA	FR	326.608,25	80.667,07	113.508,01	132.433,17	0,00
SORA	FR	3.061.261,78	762.688,35	1.061.116,02	1.237.457,41	0,00
STRANGOLAGALLI	FR	481.868,17	100.521,19	176.996,14	204.350,83	0,00
SUPINO	FR	842.716,12	184.686,01	305.178,60	352.851,51	0,00
TERELLE	FR	215.463,70	46.259,59	78.102,06	91.102,06	0,00
TORRE CAJETANI	FR	246.080,79	56.337,56	87.081,79	102.661,44	0,00
TORRICE	FR	639.262,31	140.725,09	228.107,12	270.430,10	0,00



		1	2	3	4	5
TREVI NEL LAZIO	FR	82.914,55	49.384,10	15.941,04	17.589,41	0,00
TRIVIGLIANO	FR	356.482,82	83.351,52	126.252,12	146.879,18	0,00
VALLECORSA	FR	548.574,43	124.714,28	194.397,34	229.462,81	0,00
VALLEMAIO	FR	271.854,57	59.797,75	98.269,43	113.787,39	0,00
VALLEROTONDA	FR	506.463,99	110.744,82	182.609,26	213.109,91	0,00
VEROLI	FR	2.257.062,37	553.147,89	785.408,94	918.505,54	0,00
VICALVI	FR	189.185,73	37.010,51	70.685,33	81.489,88	0,00
VICO NEL LAZIO	FR	402.186,99	92.552,22	143.502,80	166.131,96	0,00
VILLA LATINA	FR	243.425,81	56.129,69	86.782,86	100.513,26	0,00
VILLA SANTA LUCIA	FR	631.912,27	109.675,16	212.324,79	309.912,32	0,00
VILLA SANTO STEFANO	FR	297.347,47	66.211,05	107.126,33	124.010,09	0,00
VITICUSO	FR	159.649,11	34.986,90	57.773,37	66.888,84	0,00
APRILIA	LT	8.461.077,69	1.444.170,06	3.260.879,30	3.756.028,33	0,00
BASSIANO	LT	327.267,37	74.358,33	116.864,04	136.045,00	0,00
CAMPODIMELE	LT	239.832,16	54.852,36	85.778,21	99.201,59	0,00
CASTELFORTE	LT	1.085.559,91	224.546,61	398.151,18	462.862,12	0,00
CISTERNA DI LATINA	LT	4.004.789,88	846.522,54	1.462.798,19	1.695.469,15	0,00
CORI	LT	1.323.918,61	336.215,20	455.070,08	532.633,33	0,00
FONDI	LT	3.093.147,24	902.314,50	1.013.899,22	1.176.933,52	0,00
FORMIA	LT	760.540,03	557.412,02	95.925,45	107.202,56	0,00
GAETA	LT	1.702.392,52	534.087,56	535.029,58	633.275,38	0,00
ITRI	LT	678.460,53	216.845,24	211.574,75	250.040,54	0,00
LATINA	LT	15.652.635,78	3.866.844,99	5.473.898,87	6.311.891,92	0,00
LENOLA	LT	599.969,95	134.229,73	213.801,04	251.939,18	0,00
MAENZA	LT	546.210,31	118.532,52	195.796,64	231.881,16	0,00
MINTURNO	LT	732.618,78	393.276,28	152.841,52	186.500,99	0,00
MONTE SAN BIAGIO	LT	543.173,79	136.676,95	185.746,87	220.749,97	0,00
NORMA	LT	543.469,74	138.984,94	180.226,69	224.258,10	0,00
PONTINIA	LT	1.712.939,96	363.764,32	627.334,05	721.841,59	0,00
PONZA	LT	0,00	18.008,35	0,00	-50.262,01	18.008,35
PRIVERNO	LT	1.496.311,91	377.617,60	516.132,50	602.561,81	0,00
PROSEDI	LT	290.158,03	64.190,80	104.873,42	121.093,81	0,00
ROCCAGORGA	LT	708.347,10	181.568,20	240.415,91	286.362,99	0,00




		1	2	3	4	5
ROCCA MASSIMA	LT	343.241,49	67.267,91	127.941,87	148.031,71	0,00
ROCCASECCA DEI VOLSCI	LT	352.741,56	74.071,52	129.106,84	149.563,20	0,00
SABAUDIA	LT	23.776,92	153.891,76	0,00	-130.114,84	130.114,84
SAN FELICE CIRCEO	LT	0,00	19.970,69	0,00	-1.179.411,39	19.970,69
SANTI COSMA E DAMIANO	LT	390.658,71	116.595,42	128.400,32	145.662,97	0,00
SERMONETA	LT	762.525,57	122.856,27	295.728,87	343.940,43	0,00
SEZE	LT	3.519.046,24	730.652,53	1.288.243,35	1.500.150,36	0,00
SONNINO	LT	791.822,09	196.502,29	276.653,26	318.666,53	0,00
SPERLONGA	LT	90.713,82	56.768,31	15.305,80	18.639,71	0,00
SPIGNO SATURNIA	LT	503.082,23	109.947,04	179.469,75	213.665,45	0,00
TERRACINA	LT	1.973.597,09	648.472,91	615.704,86	709.419,31	0,00
VENTOTENE	LT	13.070,37	16.466,68	0,00	-3.396,31	3.396,31
ACCUMOLI	RI	222.352,80	47.950,13	80.619,71	93.782,96	0,00
AMATRICE	RI	526.933,65	168.834,25	165.646,62	192.452,78	0,00
ANTRODOCIO	RI	548.213,11	135.141,73	188.897,06	224.174,32	0,00
ASCRA	RI	137.406,16	32.428,99	48.598,22	56.378,95	0,00
BELMONTE IN SABINA	RI	168.396,85	39.449,43	59.744,16	69.203,26	0,00
BORBONA	RI	112.584,61	34.632,00	36.227,32	41.725,29	0,00
BORGO VELINO	RI	217.249,29	50.062,11	76.510,18	90.677,00	0,00
BORGOROSE	RI	899.552,49	203.526,64	321.390,53	374.635,32	0,00
CANTALICE	RI	575.036,50	136.870,27	203.026,15	235.140,09	0,00
CANTALUPO IN SABINA	RI	309.972,14	72.986,99	107.414,00	129.571,15	0,00
CASAPROTA	RI	177.956,32	41.643,49	62.189,34	74.123,49	0,00
CASPERIA	RI	207.174,43	55.390,35	70.433,35	81.350,73	0,00
CASTEL DI TORA	RI	165.904,38	37.262,77	59.670,18	68.971,43	0,00
CASTELNUOVO DI FARFA	RI	137.654,83	35.987,22	47.163,01	54.504,61	0,00
CASTEL SANT'ANGELO	RI	249.546,13	58.015,70	88.942,11	102.588,32	0,00
CITTADUCALE	RI	1.153.681,77	159.626,88	462.818,59	531.236,30	0,00
CITTAREALE	RI	411.699,51	97.880,94	144.459,97	169.358,60	0,00
COLLALTO SABINO	RI	143.973,90	36.184,42	49.516,85	58.272,63	0,00
COLLE DI TORA	RI	123.576,86	31.024,13	42.855,26	49.697,47	0,00
COLLEGIOVE	RI	106.255,65	21.937,35	39.137,32	45.180,98	0,00
COLLEVECCIO	RI	364.502,33	82.045,35	131.146,33	151.310,65	0,00



	1	2	3	4	5	
COLLI SUL VELINO	RI	167.086,73	39.549,58	58.114,27	69.422,89	0,00
CONCERVIANO	RI	139.816,80	32.700,47	49.337,19	57.779,14	0,00
CONFIGNI	RI	206.055,62	43.569,94	72.833,22	89.652,46	0,00
CONTIGLIANO	RI	457.858,60	123.947,51	155.218,63	178.692,47	0,00
COTTANELLO	RI	726.032,06	152.383,34	265.760,58	307.888,13	0,00
FARA IN SABINA	RI	428.134,85	223.135,75	88.340,42	116.658,68	0,00
FIAMIGNANO	RI	413.394,33	95.292,12	146.880,82	171.221,39	0,00
FORANO	RI	379.424,16	114.400,61	121.586,23	143.437,32	0,00
FRASSO SABINO	RI	128.006,84	32.892,37	44.086,68	51.027,79	0,00
GRECCIO	RI	194.617,86	62.194,18	61.613,05	70.810,63	0,00
LABRO	RI	145.653,90	24.148,98	56.339,78	65.165,14	0,00
LEONESSA	RI	753.391,70	196.269,78	256.325,45	300.796,46	0,00
LONGONE SABINO	RI	162.318,04	42.469,67	54.505,72	65.342,65	0,00
MAGLIANO SABINA	RI	705.478,63	170.679,99	245.314,62	289.484,03	0,00
MARCEPELLI	RI	142.322,59	30.108,55	52.006,13	60.207,91	0,00
MICIGLIANO	RI	111.698,76	25.344,24	39.972,55	46.381,97	0,00
MOMPEO	RI	173.192,13	39.962,38	61.492,24	71.737,51	0,00
MONTASOLA	RI	354.411,37	75.494,46	129.203,18	149.713,73	0,00
MONTEBUONO	RI	300.406,82	58.415,49	112.417,00	129.574,33	0,00
MONTELEONE SABINO	RI	312.111,26	70.097,62	112.208,54	129.805,11	0,00
MONTENERO SABINO	RI	223.171,36	47.205,76	81.531,10	94.434,50	0,00
MONTE SAN GIOVANNI IN SABINA	RI	308.456,18	69.125,14	110.658,49	128.672,55	0,00
MONTEPOLI DI SABINA	RI	750.120,86	154.187,21	276.410,61	319.523,05	0,00
MORRO REATINO	RI	114.419,08	28.129,41	39.987,46	46.302,21	0,00
NESPOLO	RI	134.634,35	30.562,74	48.219,29	55.852,32	0,00
ORVINIO	RI	153.572,54	36.488,94	54.292,32	62.791,28	0,00
PAGANICO SABINO	RI	83.661,30	21.260,46	28.861,03	33.539,81	0,00
PESCOROCCHIANO	RI	735.840,11	169.944,72	261.981,89	303.913,50	0,00
PETRELLA SALTO	RI	576.426,03	106.317,47	217.587,91	252.520,65	0,00
POGGIO BUSTONE	RI	398.703,95	90.599,11	142.889,19	165.215,65	0,00
POGGIO CATINO	RI	280.163,97	57.999,67	102.759,49	119.404,81	0,00
POGGIO MIRTEO	RI	536.669,21	143.852,90	178.916,52	213.899,78	0,00
POGGIO MOIANO	RI	487.636,36	111.366,95	172.106,50	204.162,90	0,00




		1	2	3	4	5
POGGIO NATIVO	RI	229.442,10	64.036,60	76.226,65	89.178,84	0,00
POGGIO SAN LORENZO	RI	128.204,42	28.459,88	46.244,99	53.499,55	0,00
POSTA	RI	221.807,72	53.142,84	78.108,26	90.556,62	0,00
POZZAGLIA SABINA	RI	158.482,77	36.815,77	56.383,79	65.283,22	0,00
RIETI	RI	5.201.682,09	1.334.936,13	1.794.097,92	2.072.648,04	0,00
RIVODUTRI	RI	306.601,00	69.826,59	106.688,52	130.085,89	0,00
ROCCANTICA	RI	169.381,35	37.850,09	59.933,66	71.597,61	0,00
ROCCA SINIBALDA	RI	223.475,15	48.365,01	80.119,19	94.990,95	0,00
SALISANO	RI	174.169,20	34.959,12	62.167,44	77.042,63	0,00
SCANDRIGLIA	RI	299.065,39	82.722,51	97.901,72	118.441,16	0,00
SELCI	RI	302.292,11	67.315,89	106.373,44	128.602,78	0,00
STIMIGLIANO	RI	356.415,19	90.952,49	123.040,91	142.421,80	0,00
TARANO	RI	263.649,89	61.067,30	93.961,92	108.620,67	0,00
TOFFIA	RI	174.086,81	40.915,70	60.717,46	72.453,64	0,00
TORRICELLA IN SABINA	RI	156.234,33	46.786,01	50.818,59	58.629,73	0,00
TORRI IN SABINA	RI	321.179,13	72.377,03	115.413,18	133.388,92	0,00
TURANIA	RI	113.519,79	25.596,83	40.691,46	47.231,50	0,00
VACONE	RI	106.217,27	22.962,65	38.604,44	44.650,18	0,00
VARCO SABINO	RI	142.649,49	30.621,89	51.929,50	60.098,09	0,00
AFFILE	RM	327.699,71	76.623,90	115.853,13	135.222,68	0,00
AGOSTA	RM	222.860,70	59.370,95	75.824,50	87.665,25	0,00
ALBANO LAZIALE	RM	2.787.057,50	692.920,53	968.890,10	1.125.246,87	0,00
ALLUMIERE	RM	472.793,50	134.559,04	156.796,89	181.437,56	0,00
ANGUILLARA SABAZIA	RM	151.599,95	134.344,39	11.686,63	5.568,93	0,00
ANTICOLI CORRADO	RM	194.681,43	48.502,86	67.838,98	78.339,59	0,00
ANZIO	RM	0,00	0,00	0,00	-2.867.343,73	0,00
ARCINAZZO ROMANO	RM	0,00	111,28	0,00	-40.673,14	111,28
ARDEA	RM	0,00	60.439,78	0,00	-1.975.396,78	60.439,78
ARICCIA	RM	1.589.158,49	146.048,97	673.532,88	769.576,64	0,00
ARSOLI	RM	227.698,11	52.965,16	80.194,80	94.538,15	0,00
ARTENA	RM	1.290.637,77	275.937,73	468.250,71	546.449,33	0,00
BELLEGRA	RM	603.110,51	132.645,17	217.944,72	252.520,62	0,00
BRACCIANO	RM	0,00	74.814,05	0,00	-429.253,45	74.814,05



		1	2	3	4	5
CAMERATA NUOVA	RM	101.446,15	27.266,25	34.374,11	39.805,80	0,00
CAMPAGNANO DI ROMA	RM	0,00	0,00	0,00	-448.847,15	0,00
CANALE MONTERANO	RM	343.262,11	88.962,84	114.547,44	139.751,83	0,00
CANTERANO	RM	183.293,70	39.204,19	65.770,40	78.319,10	0,00
CAPENA	RM	360.997,62	44.755,20	150.274,70	165.967,72	0,00
CAPRANICA PRENESTINA	RM	132.315,84	33.384,74	45.690,93	53.240,17	0,00
CARPINETO ROMANO	RM	891.486,27	213.125,11	312.185,68	366.175,48	0,00
CASAPE	RM	208.462,46	45.994,66	75.260,63	87.207,18	0,00
CASTEL GANDOLFO	RM	327.530,19	125.053,21	93.446,98	109.030,00	0,00
CASTEL MADAMA	RM	738.975,42	153.842,47	269.311,82	315.821,13	0,00
CASTELNUOVO DI PORTO	RM	520.263,67	40.501,87	220.943,73	258.818,08	0,00
CASTEL SAN PIETRO ROMANO	RM	193.063,15	46.778,13	66.245,41	80.039,61	0,00
CAVE	RM	790.577,44	228.894,44	258.439,40	303.243,59	0,00
CERRETO LAZIALE	RM	221.377,28	48.004,95	80.431,18	92.941,15	0,00
CERVARA DI ROMA	RM	57.132,58	25.223,79	14.809,36	17.099,42	0,00
CERVETERI	RM	0,00	0,00	0,00	-2.235.469,11	0,00
CIAMPINO	RM	2.208.428,40	726.088,43	686.371,78	795.968,19	0,00
CICILIANO	RM	213.041,74	49.567,86	74.859,37	88.614,52	0,00
CINETO ROMANO	RM	207.464,48	44.255,76	73.444,68	89.764,03	0,00
CIVITAVECCHIA	RM	12.503.238,50	1.251.273,50	5.204.861,77	6.047.103,23	0,00
CIVITELLA SAN PAOLO	RM	129.715,17	28.178,77	46.072,76	55.463,64	0,00
COLLEFERRO	RM	3.496.691,54	666.463,29	1.309.714,91	1.520.513,33	0,00
COLONNA	RM	527.891,44	126.231,33	184.688,29	216.971,83	0,00
FIANO ROMANO	RM	1.025.405,27	93.609,81	436.763,16	495.032,30	0,00
FILACCIANO	RM	91.279,88	21.875,50	32.214,66	37.189,71	0,00
FIUMICINO	RM	6.759.362,34	1.479.379,40	2.510.548,34	2.769.434,59	0,00
FONTE NUOVA	RM	2.895.717,29	730.643,35	999.715,13	1.165.358,81	0,00
FORMELLO	RM	0,00	0,00	0,00	-309.647,47	0,00
FRASCATI	RM	640.199,50	0,00	291.838,02	348.361,47	0,00
GALLICIANO NEL LAZIO	RM	233.008,45	106.026,47	56.206,46	70.775,51	0,00
GAVIGNANO	RM	374.305,08	76.274,39	137.288,37	160.742,32	0,00
GENAZZANO	RM	582.692,07	149.973,04	198.725,86	233.993,17	0,00
GENZANO DI ROMA	RM	894.222,12	321.521,94	260.962,73	311.737,45	0,00




	1	2	3	4	5	
GERANO	RM	307.920,24	72.643,36	109.031,86	126.245,02	0,00
GORGA	RM	248.887,27	55.449,65	89.627,45	103.810,17	0,00
GROTTAFERRATA	RM	0,00	0,00	0,00	-1.184.762,10	0,00
GUIDONIA MONTECELIO	RM	6.438.353,81	1.547.252,13	2.274.809,93	2.616.291,75	0,00
JENNE	RM	153.466,48	33.566,56	55.538,52	64.361,41	0,00
LABICO	RM	210.835,65	81.659,72	58.771,65	70.404,28	0,00
LADISPOLI	RM	0,00	49.994,93	0,00	-2.350.135,65	49.994,93
LANUVIO	RM	445.917,45	125.550,00	148.041,38	172.326,07	0,00
LARIANO	RM	383.029,84	136.849,63	112.505,19	133.675,02	0,00
LICENZA	RM	226.098,88	53.260,55	77.151,53	95.686,80	0,00
MAGLIANO ROMANO	RM	280.535,43	58.794,36	102.199,82	119.541,26	0,00
MANDELA	RM	164.868,26	39.624,46	58.044,56	67.199,24	0,00
MANZIANA	RM	255.641,86	110.360,30	67.542,62	77.738,95	0,00
MARANO EQUO	RM	127.121,81	33.952,80	42.942,58	50.226,44	0,00
MARCELLINA	RM	243.388,87	104.007,59	64.934,14	74.447,13	0,00
MARINO	RM	2.545.202,40	748.526,50	831.249,10	965.426,80	0,00
MAZZANO ROMANO	RM	110.141,97	25.820,06	38.659,22	45.662,68	0,00
MENTANA	RM	2.945.053,47	673.172,47	1.046.807,32	1.225.073,68	0,00
MONTECOMPATRI	RM	443.043,63	118.768,77	150.002,87	174.271,99	0,00
MONTEFLAVIO	RM	191.331,18	49.713,48	63.116,87	78.500,83	0,00
MONTELANICO	RM	382.391,50	92.403,09	133.795,13	156.193,29	0,00
MONTELIBRETTI	RM	229.837,46	86.972,15	66.573,98	76.291,33	0,00
MONTE PORZIO CATONE	RM	279.076,63	107.416,48	79.691,72	91.968,42	0,00
MONTEROTONDO	RM	2.908.941,33	723.405,85	1.012.215,50	1.173.319,98	0,00
MONTORIO ROMANO	RM	281.288,03	67.904,15	99.061,58	114.322,30	0,00
MORICONE	RM	392.751,69	98.119,93	133.471,18	161.160,58	0,00
MORLUPO	RM	168.587,76	78.438,31	40.064,64	50.084,81	0,00
NAZZANO	RM	206.864,48	34.445,80	79.279,90	93.138,78	0,00
NEMI	RM	336.619,88	52.739,89	129.096,77	154.783,22	0,00
NEROLA	RM	186.170,26	41.492,55	67.461,23	77.216,48	0,00
NETTUNO	RM	1.119.829,03	497.603,81	287.062,58	335.162,64	0,00
OLEVANO ROMANO	RM	331.780,04	136.132,90	91.612,30	104.034,84	0,00
PALESTRINA	RM	819.758,43	339.457,00	218.682,99	261.618,44	0,00





		1	2	3	4	5
PALOMBARA SABINA	RM	737.123,67	192.285,33	250.526,52	294.311,82	0,00
PERCILE	RM	158.925,04	34.731,93	57.509,53	66.683,58	0,00
PISONIANO	RM	148.271,16	37.065,91	50.578,72	60.626,53	0,00
POLI	RM	544.555,75	99.143,22	207.660,50	237.752,03	0,00
POMEZIA	RM	11.003.431,13	273.241,85	5.020.068,11	5.710.121,17	0,00
PONZANO ROMANO	RM	109.607,13	24.114,00	39.948,59	45.544,55	0,00
RIANO	RM	734.225,29	77.811,60	312.717,02	343.696,67	0,00
RIGNANO FLAMINIO	RM	0,00	0,00	0,00	-249.229,63	0,00
RIOFREDDO	RM	168.550,22	33.449,57	61.191,25	73.909,40	0,00
ROCCA CANTERANO	RM	173.907,47	38.008,08	62.960,21	72.939,18	0,00
ROCCADI CAVE	RM	133.075,85	28.804,89	48.314,73	55.956,22	0,00
ROCCA DI PAPA	RM	222.074,41	129.458,55	42.322,79	50.293,07	0,00
ROCCAGIOVINE	RM	158.224,81	35.850,85	56.641,78	65.732,18	0,00
ROCCA PIORA	RM	884.038,54	254.594,70	289.221,42	340.222,42	0,00
ROCCA SANTO STEFANO	RM	241.605,45	53.700,74	84.568,08	103.336,63	0,00
ROIATE	RM	272.763,45	61.621,15	97.644,63	113.497,67	0,00
ROMA	RM	0,00	25.460.751,35	0,00	-58.906.273,31	25.460.751,35
ROVIANO	RM	267.320,07	64.042,49	92.466,38	110.811,20	0,00
SACROFANO	RM	21.718,75	23.527,06	0,00	-1.808,31	1.808,31
SAMBUCI	RM	274.734,51	61.394,83	98.962,92	114.376,76	0,00
SAN CESAREO	RM	433.293,80	157.950,04	128.347,92	146.995,84	0,00
SAN GREGORIO DA SASSOLA	RM	367.125,51	80.287,32	132.406,54	154.431,65	0,00
SAN POLO DEI CAVALIERI	RM	195.833,92	56.890,51	63.959,82	74.983,59	0,00
SANTA MARINELLA	RM	0,00	0,00	0,00	-2.716.125,63	0,00
SANT'ANGELO ROMANO	RM	199.238,35	53.474,13	65.114,04	80.650,19	0,00
SANT'ORESTE	RM	555.994,45	85.331,04	219.709,19	250.954,21	0,00
SAN VITO ROMANO	RM	373.015,34	94.589,34	127.145,64	151.280,35	0,00
SARACINESCO	RM	133.219,09	25.816,13	48.370,30	59.032,66	0,00
SEGNI	RM	720.449,80	220.540,88	229.882,93	270.025,99	0,00
SUBIACO	RM	651.468,79	153.474,89	230.508,04	267.485,86	0,00
TIVOLI	RM	3.801.675,49	853.426,40	1.371.646,41	1.576.602,69	0,00
TOLFA	RM	158.384,76	92.789,12	26.649,39	38.946,25	0,00
TORRITA TIBERINA	RM	154.983,72	31.352,50	57.508,72	66.122,49	0,00







	1	2	3	4	5	
TREVIGNANO ROMANO	RM	0,00	36.464,80	0,00	-214.264,89	36.464,80
VALLEPIETRA	RM	177.341,78	40.822,76	63.216,70	73.302,31	0,00
VALLINFREDA	RM	58.550,43	19.311,29	18.129,25	21.109,88	0,00
VALMONTONE	RM	1.365.265,57	308.813,72	486.217,17	570.234,68	0,00
VELLETRI	RM	8.346.920,75	1.956.862,25	2.961.046,17	3.429.012,32	0,00
VICOVARO	RM	822.332,56	183.732,25	293.539,50	345.060,81	0,00
VIVARO ROMANO	RM	112.328,55	25.750,66	40.168,15	46.409,74	0,00
ZAGAROLO	RM	125.094,65	161.087,75	0,00	-35.993,10	35.993,10
ACQUAPENDENTE	VT	599.732,49	113.886,64	223.239,12	262.606,73	0,00
ARLENA DI CASTRO	VT	176.340,92	39.445,77	58.088,86	78.806,29	0,00
BAGNOREGIO	VT	494.891,56	103.933,80	180.213,63	210.744,13	0,00
BARBARANO ROMANO	VT	94.905,23	27.287,83	31.426,15	36.191,25	0,00
BASSANO IN TEVERINA	VT	70.615,34	22.676,98	22.109,80	25.828,56	0,00
BASSANO ROMANO	VT	175.893,45	54.665,92	56.671,07	64.556,46	0,00
BLERA	VT	432.846,68	102.082,83	150.380,65	180.383,21	0,00
BOLSENA	VT	339.435,91	88.122,84	114.434,51	136.878,56	0,00
BOMARZO	VT	201.264,07	50.737,15	67.115,27	83.411,66	0,00
CALCATA	VT	184.407,80	44.747,86	64.863,26	74.796,68	0,00
CANEPINA	VT	542.615,44	128.337,41	189.150,87	225.127,16	0,00
CANINO	VT	368.552,04	58.024,73	141.201,82	169.325,49	0,00
CAPODIMONTE	VT	2.919,47	14.562,42	0,00	-11.642,95	11.642,95
CAPRANICA	VT	215.999,70	87.072,72	60.613,58	68.313,40	0,00
CAPRAROLA	VT	356.930,96	98.855,10	115.992,52	142.083,34	0,00
CARBOGNANO	VT	267.129,13	63.447,16	92.854,29	110.827,68	0,00
CASTEL SANT'ELIA	VT	241.887,32	42.399,24	90.882,10	108.605,98	0,00
CASTIGLIONE IN TEVERINA	VT	330.331,23	70.825,33	120.604,68	138.901,21	0,00
CELLENO	VT	222.948,31	43.450,84	83.372,14	96.125,32	0,00
CELLERE	VT	365.226,78	60.911,85	139.391,16	164.923,77	0,00
CIVITA CASTELLANA	VT	1.579.149,56	382.364,65	550.538,65	646.246,25	0,00
CIVITELLA D'AGLIANO	VT	319.577,84	72.047,95	114.233,81	133.296,08	0,00
CORCHIANO	VT	494.466,76	102.253,52	179.898,12	212.315,12	0,00
FABRICA DI ROMA	VT	728.764,07	130.608,71	280.537,22	317.618,14	0,00
FALERIA	VT	259.727,94	59.627,22	92.945,52	107.155,20	0,00



		1	2	3	4	5
FARNESE	VT	294.833,69	68.175,21	105.244,59	121.413,89	0,00
GALLESE	VT	462.907,19	83.043,48	176.767,74	203.095,97	0,00
GRADOLI	VT	274.191,75	65.151,51	96.775,44	112.264,79	0,00
GRAFFIGNANO	VT	178.724,13	48.630,86	60.026,36	70.066,92	0,00
GROTTE DI CASTRO	VT	434.963,73	97.952,10	156.350,19	180.661,44	0,00
ISCHIA DI CASTRO	VT	315.360,72	45.390,17	119.603,54	150.367,02	0,00
LATERA	VT	447.946,02	80.953,63	170.425,58	196.566,81	0,00
LUBRIANO	VT	159.937,09	37.516,36	56.520,36	65.900,37	0,00
MARTA	VT	436.610,56	108.608,89	152.331,63	175.670,05	0,00
MONTALTO DI CASTRO	VT	5.168.734,23	122.825,43	2.027.554,98	3.018.353,82	0,00
MONTEFIASCONE	VT	829.103,27	267.473,01	258.379,06	303.251,19	0,00
MONTE ROMANO	VT	639.584,06	145.358,94	229.094,86	265.130,25	0,00
MONTEROSI	VT	161.706,36	52.083,31	50.904,28	58.718,77	0,00
NEPI	VT	44.060,86	25.067,03	6.165,64	12.828,19	0,00
ONANO	VT	269.866,26	61.600,10	96.903,42	111.362,74	0,00
ORIOLO ROMANO	VT	315.177,20	66.943,80	115.157,28	133.076,12	0,00
ORTE	VT	229.684,50	98.318,99	59.736,44	71.629,07	0,00
PIANSANO	VT	361.241,66	71.148,21	134.573,61	155.519,84	0,00
PROCENO	VT	173.598,03	38.244,83	60.058,49	75.294,71	0,00
RONCIGLIONE	VT	0,00	4.653,59	0,00	-341.295,61	4.653,59
SAN LORENZO NUOVO	VT	139.280,57	31.847,45	50.072,03	57.361,10	0,00
SORIANO NEL CIMINO	VT	272.487,19	105.567,03	76.183,52	90.736,64	0,00
SUTRI	VT	61.612,23	36.203,72	12.447,63	12.960,88	0,00
TARQUINIA	VT	0,00	0,00	0,00	-2.013.162,22	0,00
TESSENNANO	VT	151.404,43	32.186,59	55.275,26	63.942,58	0,00
TUSCANIA	VT	302.391,43	72.195,90	108.080,57	122.114,97	0,00
VALENTANO	VT	203.736,23	62.429,52	61.812,89	79.493,83	0,00
VALLERANO	VT	414.535,16	90.081,87	146.692,57	177.760,71	0,00
VASANELLO	VT	497.424,97	124.340,85	169.141,38	203.942,74	0,00
VEJANO	VT	184.169,26	46.350,92	63.881,42	73.936,92	0,00
VETRALLA	VT	539.107,41	225.045,45	143.762,46	170.299,50	0,00
VIGNANELLO	VT	657.221,15	161.366,40	230.386,10	265.468,65	0,00
VILLA SAN GIOVANNI IN TUSCIA	VT	104.470,78	29.370,93	33.850,44	41.249,40	0,00




		1	2	3	4	5
VITERBO	VT	3.216.927,81	1.138.942,86	966.593,58	1.111.391,37	0,00
VITORCHIANO	VT	323.248,54	75.629,72	112.949,58	134.669,24	0,00
ALTINO	CH	401.059,69	100.674,97	137.003,57	163.381,15	0,00
ARCHI	CH	467.007,09	100.799,36	168.955,47	197.252,26	0,00
ARI	CH	322.394,23	51.440,20	125.284,21	145.669,82	0,00
ARIELLI	CH	322.041,27	47.667,27	127.836,97	146.537,03	0,00
ATESSA	CH	1.734.076,01	107.944,15	753.310,79	872.821,08	0,00
BOMBA	CH	275.293,70	54.392,03	102.637,94	118.263,72	0,00
BORRELO	CH	136.563,38	33.896,77	47.634,63	55.031,98	0,00
BUCCHIANICO	CH	478.739,70	108.607,93	170.411,06	199.720,70	0,00
CANOSA SANNITA	CH	271.207,71	48.356,85	103.729,62	119.121,25	0,00
CARPINETO SINELLO	CH	268.149,99	48.855,44	98.074,13	121.220,42	0,00
CARUNCHIO	CH	229.479,80	38.525,23	89.135,40	101.819,17	0,00
CASACANDITELLA	CH	353.796,45	71.363,90	130.999,20	151.433,34	0,00
CASALANGUIDA	CH	273.241,11	59.314,12	99.129,88	114.797,10	0,00
CASALBORDINO	CH	431.045,34	114.275,81	145.030,74	171.738,79	0,00
CASALINCONTRADA	CH	428.727,51	104.298,25	150.775,85	173.653,41	0,00
CASOLI	CH	827.924,87	150.211,17	315.461,35	362.252,35	0,00
CASTEL FRENTANO	CH	703.027,87	164.263,65	246.116,51	292.647,71	0,00
CASTELGUIDONE	CH	188.341,47	40.555,56	68.389,35	79.396,56	0,00
CASTIGLIONE MESSER MARINO	CH	553.224,25	110.621,79	204.500,89	238.101,57	0,00
CELENZA SUL TRIGNO	CH	282.302,63	61.693,13	101.434,14	119.175,36	0,00
CHIETI	CH	5.784.770,82	1.492.613,15	1.991.450,44	2.300.707,23	0,00
CIVITALUPARELLA	CH	175.402,83	36.011,40	64.590,56	74.800,88	0,00
CIVITELLA MESSER RAIMONDO	CH	241.662,36	52.768,33	87.366,18	101.527,84	0,00
COLLEDIMACINE	CH	129.896,90	28.656,52	46.947,89	54.292,49	0,00
COLLEDIMEZZO	CH	181.127,25	34.846,13	67.783,23	78.497,89	0,00
CRECCHIO	CH	357.505,17	93.352,41	120.468,39	143.684,37	0,00
CUPELLO	CH	1.041.731,61	172.645,78	399.937,74	469.148,10	0,00
DOGLIOLA	CH	195.927,95	37.914,65	73.397,82	84.615,48	0,00
FALLO	CH	140.646,88	28.261,73	51.990,98	60.394,16	0,00
FARA FILIORUM PETRI	CH	411.710,23	67.727,16	159.718,50	184.264,57	0,00
FARA SAN MARTINO	CH	389.148,13	47.717,90	157.564,64	183.865,59	0,00



		1	2	3	4	5
FILETTO	CH	299.262,36	56.840,56	113.000,87	129.420,93	0,00
FOSSACESIA	CH	381.790,37	82.965,53	140.587,04	158.237,81	0,00
FRAINE	CH	135.215,33	30.808,77	47.718,37	56.688,19	0,00
FRANCAVILLA AL MARE	CH	1.125.083,16	531.444,01	273.184,03	320.455,12	0,00
FRESAGRANDINARIA	CH	294.253,41	56.647,06	107.585,56	130.020,80	0,00
FRISA	CH	281.109,77	59.732,66	102.702,97	118.674,14	0,00
FURCI	CH	299.687,81	65.010,58	107.873,80	126.803,42	0,00
GAMBERALE	CH	176.955,80	32.708,22	67.203,55	77.044,03	0,00
GESSOPALENA	CH	418.762,39	91.203,95	151.297,72	176.260,72	0,00
GISSI	CH	1.420.124,26	92.082,61	565.875,52	762.166,13	0,00
GIULIANO TEATINO	CH	239.417,33	49.830,08	87.160,38	102.426,86	0,00
GUARDIAGRELE	CH	1.973.248,59	443.749,50	705.693,09	823.806,00	0,00
GUILMI	CH	234.061,04	48.870,46	85.902,55	99.288,03	0,00
LAMA DEI PELIGNI	CH	271.540,39	67.038,85	94.245,35	110.256,19	0,00
LANCIANO	CH	3.205.596,36	802.918,94	1.112.620,81	1.290.056,61	0,00
LENTELLA	CH	230.459,93	47.396,20	84.812,29	98.251,45	0,00
LETTOPALENA	CH	127.736,76	24.093,63	48.098,59	55.544,55	0,00
LISCIA	CH	231.326,56	49.060,16	84.249,95	98.016,46	0,00
MIGLIANICO	CH	781.094,56	139.475,29	296.822,55	344.796,72	0,00
MONTAZZOLI	CH	358.568,01	72.594,58	132.452,20	153.521,23	0,00
MONTEBELLO SUL SANGRO	CH	80.007,74	16.644,82	29.423,24	33.939,68	0,00
MONTEFERRANTE	CH	197.492,93	19.901,99	81.375,32	96.215,63	0,00
MONTELAPIANO	CH	241.049,98	7.334,68	106.257,73	127.457,57	0,00
MONTENERODOMO	CH	231.453,57	46.224,22	85.895,14	99.334,21	0,00
MONTEODORISIO	CH	510.580,98	101.790,83	189.897,95	218.892,19	0,00
MOZZAGROGNA	CH	362.423,28	35.555,25	151.498,84	175.369,19	0,00
ORSOGNA	CH	656.075,31	137.033,70	238.161,72	280.879,88	0,00
ORTONA	CH	2.373.949,26	550.506,79	840.324,12	983.118,35	0,00
PAGLIETA	CH	1.113.605,74	158.466,93	441.309,99	513.828,81	0,00
PALENA	CH	249.968,29	61.379,71	86.734,13	101.854,45	0,00
PALMOLI	CH	280.291,41	60.954,62	101.712,09	117.624,71	0,00
PALOMBARO	CH	288.049,11	64.749,13	103.674,29	119.625,69	0,00
PENNADOMO	CH	116.115,01	27.443,09	40.702,59	47.969,33	0,00




		1	2	3	4	5
PENNAPIEDIMONTE	CH	182.669,81	42.205,53	64.229,20	76.235,08	0,00
PERANO	CH	257.237,32	60.399,50	91.576,58	105.261,24	0,00
PIETRAFERRAZZANA	CH	85.323,83	17.457,84	31.591,38	36.274,60	0,00
PIZZOFERRATO	CH	43.080,18	32.137,08	4.147,06	6.796,04	0,00
POGGIOFIORITO	CH	252.703,28	46.131,27	95.843,81	110.728,20	0,00
POLLUTRI	CH	460.701,04	95.623,35	169.528,61	195.549,08	0,00
PRETORO	CH	355.353,02	72.350,06	131.441,07	151.561,89	0,00
QUADRI	CH	298.763,99	62.598,91	106.966,42	129.198,66	0,00
RAPINO	CH	424.634,74	89.096,34	154.801,53	180.736,87	0,00
RIPA TEATINA	CH	666.740,97	146.857,55	228.929,73	290.953,68	0,00
ROCCAMONTEPIANO	CH	473.525,57	106.116,88	167.276,57	200.132,11	0,00
ROCCA SAN GIOVANNI	CH	250.878,73	57.239,38	90.942,00	102.697,34	0,00
ROCCASCALEGNA	CH	347.540,26	72.194,46	127.685,65	147.660,15	0,00
ROCCASPINALVETI	CH	475.931,24	92.679,71	174.508,39	208.743,14	0,00
ROIO DEL SANGRO	CH	98.830,60	19.825,61	36.656,84	42.348,15	0,00
ROSELLO	CH	72.158,69	20.262,94	22.896,20	28.999,55	0,00
SAN BUONO	CH	299.664,37	61.043,21	110.863,24	127.757,92	0,00
SAN GIOVANNI LIPIONI	CH	195.920,82	25.025,61	36.197,87	134.697,34	0,00
SAN GIOVANNI TEATINO	CH	1.025.317,30	86.465,07	444.513,90	494.338,34	0,00
SAN MARTINO SULLA MARRUCINA	CH	221.127,47	36.203,67	85.581,36	99.342,44	0,00
SAN SALVO	CH	1.024.048,70	138.020,77	405.829,09	480.198,84	0,00
SANTA MARIA IMBARO	CH	469.045,13	80.025,71	181.525,01	207.494,41	0,00
SAN'EUSANIO DEL SANGRO	CH	564.653,34	100.696,12	212.600,64	251.356,57	0,00
SAN VITO CHIETINO	CH	502.560,51	130.002,40	171.348,91	201.209,20	0,00
SCERNI	CH	672.976,87	158.605,63	236.803,21	277.568,03	0,00
SCHIAVI DI ABRUZZO	CH	263.080,41	71.599,06	88.321,88	103.159,46	0,00
TARANTA PELIGNA	CH	160.283,88	37.340,68	56.988,31	65.954,89	0,00
TOLLO	CH	509.796,97	120.092,70	179.040,89	210.663,38	0,00
TORINO DI SANGRO	CH	395.691,41	91.745,45	141.147,43	162.798,53	0,00
TORNARECCIO	CH	430.985,38	93.715,23	156.528,61	180.741,54	0,00
TORREBRUNA	CH	347.129,73	71.349,24	127.252,15	148.528,34	0,00
TORREVECCHIA TEATINA	CH	372.486,92	88.181,11	130.074,08	154.231,73	0,00
TORRICELLA PELIGNA	CH	352.388,75	75.885,89	127.898,63	148.604,24	0,00



		1	2	3	4	5
TREGLIO	CH	229.488,24	42.017,28	86.726,48	100.744,48	0,00
TUFILLO	CH	174.745,52	38.736,62	63.034,27	72.974,63	0,00
VACRI	CH	305.856,02	62.700,98	113.243,97	129.911,08	0,00
VASTO	CH	3.261.067,71	827.143,66	1.130.435,79	1.303.488,27	0,00
VILLALFONSINA	CH	228.968,27	48.905,48	83.249,41	96.813,37	0,00
VILLAMAGNA	CH	561.128,50	101.387,54	213.974,32	245.766,64	0,00
VILLA SANTA MARIA	CH	301.431,49	63.221,72	110.242,35	127.967,41	0,00
ACCIANO	AQ	160.312,33	36.084,07	57.533,99	66.694,27	0,00
AIELLI	AQ	438.605,81	67.120,89	171.567,43	199.917,49	0,00
ALFEDENA	AQ	0,00	19.796,36	0,00	-45.865,01	19.796,36
ANVERSA DEGLI ABRUZZI	AQ	47.456,31	22.529,76	0,00	24.926,55	0,00
ATELETA	AQ	259.905,10	63.121,85	90.234,49	106.548,77	0,00
AVEZZANO	AQ	4.362.436,74	927.579,61	1.598.476,38	1.836.380,75	0,00
BALSORANO	AQ	713.348,26	151.663,17	258.400,19	303.284,90	0,00
BARETE	AQ	56.337,04	23.601,88	15.238,70	17.496,46	0,00
BARISCIANO	AQ	230.875,57	60.374,30	78.646,68	91.854,59	0,00
BARREA	AQ	202.353,77	50.974,03	70.402,56	80.977,18	0,00
BISEGNA	AQ	115.830,62	25.643,37	41.820,87	48.366,39	0,00
BUGNARA	AQ	261.933,88	61.607,93	90.386,12	109.939,83	0,00
CAGNANO AMITERNO	AQ	410.275,60	40.472,57	173.694,17	196.108,86	0,00
CALASCIO	AQ	74.000,08	19.797,72	25.162,36	29.040,00	0,00
CAMPO DI GIOVE	AQ	0,00	17.646,84	0,00	-194.809,65	17.646,84
CAMPOTOSTO	AQ	113.083,81	26.429,18	39.301,64	47.352,99	0,00
CANISTRO	AQ	252.278,42	38.173,59	100.116,07	113.988,77	0,00
CANSANO	AQ	139.547,15	29.383,74	50.991,61	59.171,80	0,00
CAPESTRANO	AQ	317.171,94	63.036,78	117.253,80	136.881,36	0,00
CAPISTRELLO	AQ	1.008.698,35	251.557,72	348.592,45	408.548,18	0,00
CAPITIGNANO	AQ	36.399,74	20.964,18	7.345,55	8.090,02	0,00
CAPORCIANO	AQ	87.391,67	21.588,74	30.469,35	35.333,59	0,00
CAPPADOCIA	AQ	0,00	8.803,91	0,00	-259.400,73	8.803,91
CARAPELLE CALVISIO	AQ	65.505,68	13.832,92	24.030,03	27.642,73	0,00
CARSOLI	AQ	501.417,47	129.465,47	170.521,80	201.430,20	0,00
CASTEL DEL MONTE	AQ	166.671,83	47.538,47	55.480,75	63.652,61	0,00




	1	2	3	4	5	
CASTEL DI IERI	AQ	130.965,61	29.854,53	46.966,29	54.144,79	0,00
CASTEL DI SANGRO	AQ	19.083,09	62.594,11	0,00	-43.511,02	43.511,02
CASTELLAFIUME	AQ	226.504,80	49.631,29	81.017,31	95.856,20	0,00
CASTELVECCHIO CALVISIO	AQ	127.433,23	24.893,79	47.511,10	55.028,35	0,00
CASTELVECCHIO SUBEQUO	AQ	291.627,39	65.525,64	103.836,66	122.265,09	0,00
CELANO	AQ	1.571.973,64	335.862,00	567.413,43	668.698,21	0,00
CERCHIO	AQ	380.410,24	63.537,84	147.001,17	169.871,24	0,00
CIVITA D'ANTINO	AQ	207.166,56	51.779,05	72.139,88	83.247,63	0,00
CIVITELLA ALFEDENA	AQ	72.347,07	18.617,10	24.927,89	28.802,08	0,00
CIVITELLA ROVETO	AQ	469.567,28	102.737,75	168.358,51	198.471,03	0,00
COCULLO	AQ	118.314,43	22.145,05	41.581,54	54.587,85	0,00
COLLARMELE	AQ	142.341,60	24.571,07	54.799,28	62.971,25	0,00
COLLELONGO	AQ	366.614,64	71.786,90	137.059,83	157.767,91	0,00
COLLEPIETRO	AQ	139.210,75	29.895,52	50.637,63	58.677,59	0,00
CORFINIO	AQ	338.395,19	57.017,99	130.687,88	150.689,32	0,00
FAGNANO ALTO	AQ	163.869,71	36.153,14	59.259,49	68.457,08	0,00
FONTECCHIO	AQ	159.485,05	37.284,02	56.644,46	65.556,57	0,00
FOSSA	AQ	144.423,43	28.988,78	53.664,54	61.770,12	0,00
GAGLIANO ATERNO	AQ	112.719,78	24.349,05	40.888,42	47.482,31	0,00
GIOIA DEI MARSII	AQ	475.686,07	105.644,68	169.159,24	200.882,15	0,00
GORIANO SICOLI	AQ	173.211,42	38.762,43	62.104,57	72.344,43	0,00
INTRODACCUA	AQ	355.639,80	82.991,56	126.348,78	146.299,46	0,00
L'AQUILA	AQ	1.971.579,47	1.232.264,60	367.031,11	372.283,76	0,00
LECCE NEI MARSII	AQ	320.782,27	76.688,77	112.653,96	131.439,54	0,00
LUCO DEI MARSII	AQ	777.337,11	166.503,01	280.695,79	330.138,31	0,00
LUCOLI	AQ	0,00	1.754,70	0,00	-90.682,23	1.754,70
MAGLIANO DE' MARSII	AQ	521.405,29	111.541,60	188.157,99	221.705,70	0,00
MASSA D'ALBE	AQ	165.304,62	43.338,95	56.873,13	65.092,54	0,00
MOLINA ATERNO	AQ	140.324,55	32.832,76	49.737,72	57.754,07	0,00
MONTEREALE	AQ	244.775,81	93.699,32	70.145,20	80.931,29	0,00
MORINO	AQ	219.668,02	55.584,43	76.208,02	87.875,57	0,00
NAVELLI	AQ	172.614,57	36.006,11	63.314,23	73.294,22	0,00
OCRE	AQ	133.479,86	33.370,92	45.528,16	54.580,79	0,00





		1	2	3	4	5
OFENA	AQ	171.747,51	40.201,37	60.815,37	70.730,78	0,00
OPI	AQ	162.546,13	37.027,11	58.377,60	67.141,42	0,00
ORICOLA	AQ	489.147,07	52.393,81	203.778,18	232.975,08	0,00
ORTONA DEI MARSÌ	AQ	145.673,87	46.945,63	45.785,98	52.942,26	0,00
ORTUCCHIO	AQ	403.992,89	74.246,30	149.947,37	179.799,22	0,00
OVINDOLI	AQ	0,00	35.220,59	0,00	-258.506,14	35.220,59
PACENTRO	AQ	293.926,52	60.316,42	107.739,13	125.870,97	0,00
PERETO	AQ	156.577,10	33.226,67	57.700,00	65.650,43	0,00
PESCASSEROLI	AQ	0,00	0,00	0,00	-93.288,04	0,00
PESCINA	AQ	949.531,10	155.420,49	369.142,37	424.968,24	0,00
PESCOCOSTANZO	AQ	0,00	16.295,96	0,00	-187.317,69	16.295,96
PETTORANO SUL GIZIO	AQ	272.337,35	68.610,16	92.901,32	110.825,87	0,00
PIZZOLI	AQ	58.806,20	15.801,92	17.855,58	25.148,69	0,00
POGGIO PICENZE	AQ	243.278,57	27.402,66	100.415,24	115.460,67	0,00
PRATA D'ANSIDONIA	AQ	136.903,83	30.749,38	48.252,45	57.902,00	0,00
PRATOLA PELIGNA	AQ	666.800,48	184.532,96	221.156,04	261.111,47	0,00
PREZZA	AQ	261.052,82	55.978,64	94.466,13	110.608,05	0,00
RAIANO	AQ	486.143,93	94.827,21	182.357,18	208.959,54	0,00
RIVISONDOLI	AQ	0,00	1.425,99	0,00	-279.609,55	1.425,99
ROCCACASALE	AQ	234.307,95	44.933,17	87.978,51	101.396,27	0,00
ROCCA DI BOTTE	AQ	44.008,16	28.904,71	7.163,48	7.939,97	0,00
ROCCA DI CAMBIO	AQ	0,00	0,00	0,00	-136.375,76	0,00
ROCCA DI MEZZO	AQ	0,00	10.069,12	0,00	-306.508,31	10.069,12
ROCCA PIA	AQ	121.597,95	31.323,15	41.875,75	48.399,05	0,00
ROCCARASO	AQ	0,00	9.420,13	0,00	-349.221,16	9.420,13
SAN BENEDETTO DEI MARSÌ	AQ	872.528,19	158.840,26	331.731,61	381.956,32	0,00
SAN BENEDETTO IN PERILLIS	AQ	77.445,61	16.460,95	28.267,65	32.717,01	0,00
SAN DEMETRIO NE' VESTINI	AQ	86.843,21	47.673,24	18.277,18	20.892,79	0,00
SAN PIO DELLE CAMERE	AQ	121.154,07	21.041,41	45.412,10	54.700,56	0,00
SANTE MARIE	AQ	48.864,80	39.694,36	3.558,10	5.612,33	0,00
SANT'EUSANIO FORCONESE	AQ	114.174,42	31.290,22	38.410,34	44.473,85	0,00
SANTO STEFANO DI SESSANIO	AQ	106.319,36	25.491,67	37.499,68	43.328,01	0,00
SAN VINCENZO VALLE ROVETO	AQ	415.523,72	96.276,33	147.589,71	171.657,68	0,00







		1	2	3	4	5
SCANNO	AQ	321.337,45	76.830,61	113.722,41	130.784,43	0,00
SCONTRONE	AQ	155.976,21	34.287,15	56.163,74	65.525,32	0,00
SCOPPITO	AQ	13.855,69	13.655,44	0,00	200,25	0,00
SCURCOLA MARSICANA	AQ	610.211,74	100.054,56	238.295,64	271.861,54	0,00
SECINARO	AQ	143.348,04	31.995,97	51.711,87	59.640,21	0,00
SULMONA	AQ	2.903.209,99	586.100,91	1.073.308,46	1.243.800,61	0,00
TAGLIACOZZO	AQ	0,00	95.729,48	0,00	-143.441,35	95.729,48
TIONE DEGLI ABRUZZI	AQ	131.477,94	30.956,10	46.540,58	53.981,26	0,00
TORNIMPARTE	AQ	217.131,79	66.561,64	67.385,95	83.184,20	0,00
TRASACCO	AQ	733.598,05	161.972,07	262.212,99	309.412,99	0,00
VILLALAGO	AQ	107.190,31	26.536,74	37.676,98	42.976,59	0,00
VILLA SANTA LUCIA DEGLI ABRUZZI	AQ	110.018,94	23.821,62	40.032,98	46.164,34	0,00
VILLA SANT'ANGELO	AQ	147.987,25	31.578,67	53.975,38	62.433,20	0,00
VILLAVALLELONGA	AQ	245.580,37	51.603,15	89.990,61	103.986,61	0,00
VILLETTA BARREA	AQ	37.527,29	13.840,43	11.377,87	12.308,99	0,00
VITTORITO	AQ	185.360,27	46.294,82	63.487,90	75.577,55	0,00
ABBATEGGIO	PE	151.763,42	35.405,31	53.901,75	62.456,36	0,00
ALANNO	PE	782.288,97	126.330,96	302.163,81	353.794,19	0,00
BOLOGNANO	PE	288.098,39	58.565,86	106.600,77	122.931,76	0,00
BRITTOLI	PE	120.235,20	29.502,03	42.088,76	48.644,41	0,00
BUSSI SUL TIRINO	PE	671.940,65	128.087,90	251.728,97	292.123,78	0,00
CAPPELLE SUL TAVO	PE	625.988,23	134.888,51	227.835,00	263.264,72	0,00
CARAMANICO TERME	PE	328.867,46	71.695,23	117.747,16	139.425,07	0,00
CARPINETO DELLA NORA	PE	225.263,68	47.535,91	82.360,80	95.366,97	0,00
CASTIGLIONE A CASAURIA	PE	270.106,70	52.997,82	101.019,96	116.088,92	0,00
CATIGNANO	PE	317.014,66	67.573,51	115.835,32	133.605,83	0,00
CEPAGATTI	PE	576.812,90	74.184,47	233.839,24	268.789,19	0,00
CITTA' SANT'ANGELO	PE	1.435.985,96	328.540,09	513.432,77	594.013,10	0,00
CIVITAUANA	PE	291.714,46	60.221,95	107.827,02	123.665,49	0,00
CIVITELLA CASANOVA	PE	468.555,00	99.402,77	168.766,72	200.385,51	0,00
COLLECORVINO	PE	620.685,54	121.291,55	229.038,45	270.355,54	0,00
CORVARA	PE	139.655,94	28.782,40	51.409,57	59.463,96	0,00
CUGNOLI	PE	250.202,08	55.285,64	88.149,84	106.766,61	0,00




		1	2	3	4	5
ELICE	PE	413.103,90	82.776,72	153.133,86	177.193,32	0,00
FARINDOLA	PE	572.204,62	119.988,86	207.462,98	244.752,78	0,00
LETTOMANOPPELLO	PE	629.714,33	139.876,12	226.973,97	262.864,24	0,00
LORETO APRUTINO	PE	649.586,46	158.142,50	230.018,40	261.425,56	0,00
MANOPPELLO	PE	758.237,85	154.724,19	280.977,45	322.536,21	0,00
MONTEBELLO DI BERTONA	PE	275.809,33	56.791,48	101.505,83	117.512,02	0,00
MONTESILVANO	PE	4.327.537,75	1.164.071,25	1.464.786,32	1.698.680,18	0,00
MOSCUFO	PE	474.563,53	101.453,32	173.720,71	199.389,51	0,00
NOCCIANO	PE	375.249,56	75.896,04	136.598,71	162.754,80	0,00
PENNE	PE	1.596.210,69	353.319,98	574.768,00	668.122,70	0,00
PESCARA	PE	5.005.365,42	2.081.461,79	1.363.982,46	1.559.921,17	0,00
PESCOSANSONESCO	PE	232.297,73	47.617,92	85.655,32	99.024,49	0,00
PIANELLA	PE	796.633,43	190.791,22	276.377,20	329.465,01	0,00
PICCIANO	PE	363.996,06	72.514,50	135.231,78	156.249,78	0,00
PIETRANICO	PE	204.420,13	44.292,29	74.231,48	85.896,37	0,00
POPOLI	PE	528.468,25	147.073,71	173.357,77	208.036,77	0,00
ROCCAMORICE	PE	232.385,31	50.224,40	83.456,61	98.704,30	0,00
ROSCIANO	PE	540.695,99	107.218,79	201.801,13	231.676,07	0,00
SALLE	PE	142.131,11	31.097,29	51.527,23	59.506,59	0,00
SANT'EUFEMIA A MAIELLA	PE	69.208,09	23.119,94	21.375,03	24.713,12	0,00
SAN VALENTINO IN ABRUZZO CITE	PE	330.958,41	72.731,26	116.708,27	141.518,88	0,00
SCAFA	PE	679.470,12	138.824,56	247.505,31	293.140,25	0,00
SERRAMONACESCA	PE	297.278,24	62.975,60	108.645,10	125.657,54	0,00
SPOLTORE	PE	1.647.006,91	416.535,05	568.728,36	661.743,51	0,00
TOCCO DA CASAURIA	PE	647.463,30	116.068,42	242.718,35	288.676,53	0,00
TORRE DE' PASSERI	PE	390.533,48	93.132,10	135.547,58	161.853,80	0,00
TURRIVALIGNANI	PE	257.097,24	49.241,55	96.244,75	111.610,94	0,00
VICOLI	PE	165.919,52	34.457,71	60.951,67	70.510,14	0,00
VILLA CELIERA	PE	262.357,36	58.458,99	94.322,18	109.576,19	0,00
ALBA ADRIATICA	TE	0,00	41.567,44	0,00	-562.870,34	41.567,44
ANCARANO	TE	816.287,92	99.669,58	332.973,60	383.644,74	0,00
ARSITA	TE	357.057,37	76.353,47	130.122,10	150.581,80	0,00
ATRI	TE	2.332.867,29	472.951,75	861.055,23	998.860,31	0,00



	1	2	3	4	5	
BASCIANO	TE	533.913,02	90.483,57	198.274,24	245.155,21	0,00
BELLANTE	TE	760.647,34	122.977,10	288.638,58	349.031,66	0,00
BISENTI	TE	664.788,47	137.755,83	241.696,31	285.336,34	0,00
CAMPLI	TE	922.716,09	209.532,22	329.135,48	384.048,39	0,00
CANZANO	TE	441.847,89	92.438,14	161.199,54	188.210,21	0,00
CASTEL CASTAGNA	TE	203.598,24	41.866,42	74.654,17	87.077,65	0,00
CASTELLALTO	TE	1.180.266,91	186.717,37	463.931,18	529.618,36	0,00
CASTELLI	TE	416.068,63	91.723,35	150.484,63	173.860,65	0,00
CASTIGLIONE MESSER RAIMONDO	TE	556.257,00	112.313,78	203.650,61	240.292,61	0,00
CASTILENTI	TE	441.305,15	67.673,04	174.466,55	199.165,55	0,00
CELLINO ATTANASIO	TE	1.010.308,94	183.478,61	380.403,85	446.426,48	0,00
CERMIGNANO	TE	611.525,13	129.413,07	223.445,75	258.666,31	0,00
CIVITELLA DEL TRONTO	TE	788.902,75	158.252,06	293.318,05	337.332,64	0,00
COLLEDARA	TE	313.595,72	84.059,77	94.578,24	134.957,71	0,00
COLONNELLA	TE	1.338.590,66	179.727,02	539.540,04	619.323,60	0,00
CONTROGUERRA	TE	651.277,31	91.028,91	258.316,49	301.931,91	0,00
CORROPOLI	TE	1.003.674,14	157.100,03	394.956,13	451.617,99	0,00
CORTINO	TE	260.824,28	62.182,60	92.010,00	106.631,68	0,00
CROGNALETO	TE	356.050,66	92.444,54	101.286,67	162.319,45	0,00
FANO ADRIANO	TE	64.070,66	26.484,61	0,00	37.586,05	0,00
GIULIANOVA	TE	1.766.764,13	573.890,09	550.651,40	642.222,64	0,00
ISOLA DEL GRAN SASSO D'ITALIA	TE	839.770,54	199.795,55	293.308,48	346.666,51	0,00
MARTINSICURO	TE	859.383,32	257.627,15	279.355,73	322.400,45	0,00
MONTEFINO	TE	375.262,35	76.613,45	138.415,16	160.233,74	0,00
MONITORIO AL VOMANO	TE	1.113.798,59	285.239,37	380.105,03	448.454,18	0,00
MORRO D'ORO	TE	524.904,83	104.070,51	195.945,30	224.889,02	0,00
MOSCIANO SANT'ANGELO	TE	1.367.854,61	216.931,24	537.053,56	613.869,80	0,00
NERETO	TE	677.388,51	126.875,43	253.072,86	297.440,21	0,00
NOTARESCO	TE	1.035.786,45	180.968,83	393.180,41	461.637,21	0,00
PENNA SANT'ANDREA	TE	346.212,25	83.367,16	121.921,51	140.923,58	0,00
PIETRACAMELA	TE	406.373,12	39.140,66	44.239,36	322.993,10	0,00
PINETO	TE	1.118.092,52	310.739,73	372.845,81	434.506,98	0,00
ROCCA SANTA MARIA	TE	257.984,52	52.551,68	95.293,63	110.139,21	0,00




		1	2	3	4	5
ROSETO DEGLI ABRUZZI	TE	1.962.039,43	550.260,55	651.574,08	760.204,81	0,00
SANT'EGIDIO ALLA VIBRATA	TE	1.197.978,56	199.354,66	463.931,40	534.692,50	0,00
SANT'OMERO	TE	910.904,31	160.716,52	351.165,85	399.021,94	0,00
SILVI	TE	14.105,03	240.716,84	0,00	-226.611,81	226.611,81
TERAMO	TE	5.285.543,43	1.345.057,14	1.829.903,21	2.110.583,08	0,00
TORANO NUOVO	TE	371.366,26	75.477,57	137.285,33	158.603,36	0,00
TORRICELLA SICURA	TE	706.876,99	135.494,75	264.536,27	306.845,96	0,00
TORTORETO	TE	427.551,80	172.960,59	118.306,08	136.285,13	0,00
TOSSICIA	TE	424.968,61	95.966,14	144.462,76	184.539,71	0,00
VALLE CASTELLANA	TE	437.997,08	101.753,37	146.218,95	190.024,76	0,00
ACQUAVIVA COLLECROCE	CB	217.097,93	47.281,83	78.459,07	91.357,03	0,00
BARANELLO	CB	582.341,24	124.451,69	209.764,23	248.125,32	0,00
BOJANO	CB	1.137.676,27	230.872,83	418.909,50	487.893,94	0,00
BONEFRO	CB	336.617,11	74.401,27	121.525,20	140.690,64	0,00
BUSO	CB	337.215,98	72.109,50	122.932,55	142.173,93	0,00
CAMPOBASSO	CB	3.017.968,26	822.747,20	1.023.110,51	1.172.110,55	0,00
CAMPOCHIARO	CB	357.659,86	42.462,50	145.380,72	169.816,64	0,00
CAMPODIPIETRA	CB	521.053,50	106.368,40	189.880,39	224.804,71	0,00
CAMPOLIETO	CB	243.281,21	54.370,39	87.560,02	101.350,79	0,00
CAMPOMARINO	CB	0,00	53.350,53	0,00	-489.516,55	53.350,53
CASACALENDA	CB	559.158,07	120.803,37	200.698,62	237.656,09	0,00
CASALCIPRANO	CB	269.571,26	56.406,79	98.875,24	114.289,23	0,00
CASTELBOTTACCIO	CB	190.157,16	43.304,10	68.045,21	78.807,85	0,00
CASTELLINO DEL BIFERNO	CB	187.105,84	45.536,67	65.524,23	76.044,93	0,00
CASTELMAURO	CB	614.919,09	131.341,80	223.116,46	260.460,83	0,00
CASTROPIGNANO	CB	292.265,43	49.256,95	111.322,00	131.686,47	0,00
CERCEMAGGIORE	CB	1.119.015,08	217.496,97	415.100,49	486.417,63	0,00
CERCEPICCOLA	CB	256.322,48	44.264,25	98.384,45	113.673,77	0,00
CIVITACAMPOMARANO	CB	307.350,39	63.855,46	111.923,75	131.571,19	0,00
COLLE D'ANCHISE	CB	264.656,44	56.010,47	96.491,08	112.154,89	0,00
COLLETORTO	CB	486.075,93	110.732,73	173.571,48	201.771,73	0,00
DURONIA	CB	164.598,04	40.368,27	57.588,49	66.641,28	0,00
FERRAZZANO	CB	337.449,17	72.271,98	123.448,70	141.728,49	0,00




	1	2	3	4	5	
FOSSALTO	CB	384.791,45	80.082,74	141.273,71	163.435,00	0,00
GAMBATESA	CB	359.499,91	76.072,71	131.500,67	151.926,53	0,00
GILDONE	CB	222.049,92	47.456,65	81.005,00	93.588,26	0,00
GUARDIAFIERA	CB	261.560,24	56.833,18	95.111,88	109.615,17	0,00
GUARDIAREGIA	CB	319.644,21	41.584,10	119.756,99	158.303,12	0,00
GUGLIONESI	CB	723.107,07	144.734,29	266.605,80	311.766,98	0,00
JELSI	CB	391.787,01	80.366,60	143.679,56	167.740,84	0,00
LARINO	CB	1.147.725,54	152.191,69	460.395,30	535.138,55	0,00
LIMOSANO	CB	255.781,67	48.708,35	96.394,77	110.678,56	0,00
LUCITO	CB	278.028,65	50.606,32	102.718,74	124.703,59	0,00
LUPARA	CB	179.519,20	38.051,22	65.313,77	76.154,21	0,00
MACCHIA VALFORTORE	CB	260.040,80	55.867,71	94.626,27	109.546,82	0,00
MAFALDA	CB	399.982,70	70.212,90	153.820,60	175.949,20	0,00
MATRICE	CB	195.223,59	39.601,79	72.138,48	83.483,32	0,00
MIRABELLO SANNITICO	CB	402.815,46	79.978,79	147.792,35	175.044,32	0,00
MOLISE	CB	64.156,08	13.307,52	23.661,60	27.186,96	0,00
MONACILIONI	CB	260.706,35	50.279,57	96.067,05	114.359,73	0,00
MONTAGANO	CB	251.446,41	59.322,01	89.124,20	103.000,20	0,00
MONTECILFONE	CB	369.166,53	75.574,38	136.305,64	157.286,51	0,00
MONTEFALCONE NEL SANNIO	CB	482.158,66	95.894,51	176.757,71	209.506,44	0,00
MONTELONGO	CB	102.197,98	18.825,57	38.619,13	44.753,28	0,00
MONTEMITRO	CB	173.525,99	36.896,05	63.252,65	73.377,29	0,00
MONTENERO DI BISACCIA	CB	1.108.433,78	217.461,01	410.946,84	480.025,93	0,00
MONTORIO NEI FRENTANI	CB	160.693,75	36.032,30	57.013,41	67.648,04	0,00
MORRONE DEL SANNIO	CB	232.115,21	47.637,32	85.481,06	98.996,83	0,00
ORATINO	CB	235.566,75	51.089,96	84.987,34	99.489,45	0,00
PALATA	CB	438.136,35	94.609,39	156.665,13	186.861,82	0,00
PETACCIATO	CB	470.794,75	102.203,73	171.754,02	196.837,01	0,00
PETRELLA TIFERNINA	CB	280.318,34	67.035,31	98.113,83	115.169,20	0,00
PIETRACATELLA	CB	410.721,66	78.889,80	151.474,60	180.357,27	0,00
PIETRACUPA	CB	140.116,14	30.723,93	50.862,34	58.529,87	0,00
PORTOCANNONE	CB	273.602,25	89.538,61	85.103,09	98.960,55	0,00
PROVVIDENTI	CB	100.591,14	22.949,84	35.959,60	41.681,70	0,00



		1	2	3	4	5
RICCIA	CB	590.764,30	137.665,85	207.656,66	245.441,79	0,00
RIPABOTTONI	CB	272.267,47	46.773,92	104.455,11	121.038,44	0,00
RIPALIMOSANI	CB	620.248,19	82.789,67	247.679,55	289.778,97	0,00
ROCCAVIVARA	CB	313.312,34	64.490,40	114.682,95	134.138,99	0,00
ROTELLO	CB	267.075,58	35.820,23	99.921,92	131.333,43	0,00
SALCITO	CB	160.374,26	34.236,00	58.311,13	67.827,12	0,00
SAN BIASE	CB	121.791,85	27.994,78	43.459,43	50.337,65	0,00
SAN FELICE DEL MOLISE	CB	246.484,22	53.729,35	89.377,35	103.377,52	0,00
SAN GIACOMO DEGLI SCHIAVONI	CB	224.664,06	45.044,35	80.906,62	98.713,09	0,00
SAN GIOVANNI IN GALDO	CB	246.113,82	52.106,87	76.328,10	117.678,85	0,00
SAN GIULIANO DEL SANNIO	CB	250.471,10	54.479,78	90.895,95	105.095,37	0,00
SAN GIULIANO DI PUGLIA	CB	261.066,69	65.826,65	89.635,02	105.605,02	0,00
SAN MARTINO IN PENSILIS	CB	779.181,08	129.779,86	297.737,85	351.663,37	0,00
SAN MASSIMO	CB	187.209,38	27.307,81	74.411,99	85.489,58	0,00
SAN POLO MATESE	CB	222.338,18	35.663,58	86.796,58	99.878,02	0,00
SANTA CROCE DI MAGLIANO	CB	951.247,84	204.207,75	344.345,70	402.694,38	0,00
SANT'ANGELO LIMOSANO	CB	154.332,59	34.610,33	55.482,72	64.239,54	0,00
SANT'ELIA A PIANISI	CB	474.628,28	102.582,94	171.412,56	200.632,78	0,00
SEPINO	CB	449.542,23	87.430,98	168.353,60	193.757,64	0,00
SPINETE	CB	380.712,91	80.106,86	138.375,78	162.230,27	0,00
TAVENNA	CB	277.341,07	59.938,23	100.240,72	117.162,13	0,00
TERMOLI	CB	2.715.752,93	408.137,92	1.070.261,14	1.237.353,87	0,00
TORELLA DEL SANNIO	CB	255.139,92	54.292,29	92.147,76	108.699,87	0,00
TORO	CB	340.000,25	73.555,93	123.523,69	142.920,64	0,00
TRIVENTO	CB	1.154.392,39	241.132,49	420.933,01	492.326,89	0,00
TUFARA	CB	349.369,73	70.718,56	129.058,77	149.592,40	0,00
URURI	CB	389.661,73	77.523,93	142.868,60	169.269,20	0,00
VINCHIATURO	CB	503.419,87	77.620,29	196.273,39	229.526,19	0,00
ACQUAVIVA D'ISERNIA	IS	184.024,53	39.373,67	66.050,05	78.600,82	0,00
AGNONE	IS	477.137,78	144.460,68	150.871,18	181.805,92	0,00
BAGNOLI DEL TRIGNO	IS	62.643,36	23.946,84	18.057,84	20.638,68	0,00
BELMONTE DEL SANNIO	IS	272.985,10	62.660,05	96.426,56	113.898,49	0,00
CANTALUPO NEL SANNIO	IS	159.927,92	41.695,11	53.975,83	64.256,98	0,00




		1	2	3	4	5
CAPRACOTTA	IS	249.189,41	68.123,53	83.553,03	97.512,85	0,00
CAROVILLI	IS	262.818,71	66.281,23	90.874,63	105.662,84	0,00
CARPINONE	IS	298.612,73	56.477,15	112.432,67	129.702,91	0,00
CASTEL DEL GIUDICE	IS	146.414,46	29.302,81	53.328,67	63.782,98	0,00
CASTELPETROSO	IS	432.856,61	95.124,63	153.925,54	183.806,43	0,00
CASTELPIZZUTO	IS	103.513,10	15.098,07	37.508,76	50.906,27	0,00
CASTEL SAN VINCENZO	IS	240.918,15	35.612,23	95.105,82	110.200,10	0,00
CASTELVERRINO	IS	88.127,40	18.608,15	32.318,42	37.200,84	0,00
CERRO AL VOLTURNO	IS	390.511,86	85.455,29	141.466,24	163.590,33	0,00
CHIAUCI	IS	100.487,94	24.340,01	34.322,29	41.825,63	0,00
CIVITANOVA DEL SANNIO	IS	193.401,65	41.352,05	70.617,86	81.431,74	0,00
COLLI A VOLTURNO	IS	303.880,98	60.310,05	112.913,79	130.657,14	0,00
CONCA CASALE	IS	86.010,90	19.680,67	30.741,30	35.588,93	0,00
FILIGNANO	IS	173.862,01	39.674,33	62.496,40	71.691,29	0,00
FORLI' DEL SANNIO	IS	226.563,99	54.126,00	79.611,48	92.826,51	0,00
FORNELLI	IS	415.315,16	84.078,34	148.309,08	182.927,74	0,00
FROSOLONE	IS	478.400,40	106.705,81	170.161,62	201.532,97	0,00
ISERNIA	IS	1.273.509,87	360.738,54	419.088,76	493.682,57	0,00
LONGANO	IS	216.796,83	42.118,82	64.411,77	110.266,24	0,00
MACCHIA D'ISERNIA	IS	321.425,37	55.796,47	124.067,89	141.561,01	0,00
MACCHIAGODENA	IS	522.377,15	113.283,52	175.981,88	233.111,75	0,00
MIRANDA	IS	196.592,94	46.603,96	67.105,63	82.883,35	0,00
MONTAQUILA	IS	317.068,80	80.704,69	107.671,60	128.692,50	0,00
MONTENERO VAL COCCHIARA	IS	139.604,65	34.524,98	48.738,31	56.341,35	0,00
MONTERODUNI	IS	402.920,15	66.870,88	155.170,05	180.879,22	0,00
PESCHE	IS	234.916,42	54.654,66	83.742,92	96.518,85	0,00
PESCOLANCIANO	IS	202.190,23	47.133,45	69.355,02	85.701,76	0,00
PESCOPENNATARO	IS	84.127,08	21.334,96	29.094,02	33.698,10	0,00
PETTORANELLO DEL MOLISE	IS	239.625,55	33.177,91	98.337,90	108.109,73	0,00
PIETRABONDANTE	IS	197.999,62	46.949,95	69.207,73	81.841,94	0,00
PIZZONE	IS	156.346,86	29.927,15	47.888,80	78.530,91	0,00
POGGIO SANNITA	IS	302.140,01	65.982,75	109.482,02	126.675,24	0,00
POZZILLI	IS	596.151,74	64.388,64	269.567,18	262.195,92	0,00






		1	2	3	4	5
RIONERO SANNITICO	IS	316.248,84	67.956,11	115.073,23	133.219,50	0,00
ROCCAMANDOLFI	IS	241.258,83	53.718,92	84.430,95	103.108,96	0,00
ROCCASICURA	IS	182.824,97	44.722,09	64.005,64	74.097,24	0,00
ROCCHETTA A VOLTURNO	IS	247.450,35	50.119,53	89.722,69	107.608,13	0,00
SAN PIETRO AVELLANA	IS	132.366,22	35.195,67	43.092,12	54.078,43	0,00
SANT'AGAPITO	IS	267.134,68	55.849,00	97.952,96	113.332,72	0,00
SANTA MARIA DEL MOLISE	IS	221.620,02	48.362,57	80.559,80	92.697,65	0,00
SANT'ANGELO DEL PESCO	IS	129.109,42	31.978,00	45.010,92	52.120,50	0,00
SANT'ELENA SANNITA	IS	61.290,51	17.240,10	20.455,19	23.595,23	0,00
SCAPOLI	IS	262.128,73	57.093,45	94.097,66	110.937,62	0,00
SESSANO DEL MOLISE	IS	266.865,12	50.617,64	100.395,13	115.852,35	0,00
SESTO CAMPANO	IS	575.403,60	110.617,57	203.463,68	261.322,34	0,00
VASTOGIRARDI	IS	186.414,03	44.793,80	64.498,16	77.122,06	0,00
VENAFRO	IS	702.195,48	156.093,29	252.087,83	294.014,36	0,00
AIELLO DEL SABATO	AV	604.159,48	137.584,19	213.027,44	253.547,85	0,00
ALTAVILLA IRPINA	AV	1.154.860,47	243.424,79	421.221,57	490.214,11	0,00
ANDRETTA	AV	675.374,41	141.148,94	247.507,55	286.717,92	0,00
AQUILONIA	AV	625.497,43	131.658,11	228.568,80	265.270,51	0,00
ARIANO IRPINO	AV	4.767.013,81	1.097.454,45	1.697.104,59	1.972.454,76	0,00
ATRIPALDA	AV	1.290.593,66	323.326,99	446.399,30	520.867,37	0,00
AVELLA	AV	1.083.186,57	246.717,28	385.373,16	451.096,13	0,00
AVELLINO	AV	9.384.443,56	2.120.111,21	3.362.966,49	3.901.365,86	0,00
BAGNOLI IRPINO	AV	448.273,64	108.416,57	157.886,53	181.970,55	0,00
BAIANO	AV	887.082,79	197.044,32	318.102,91	371.935,57	0,00
BISACCIA	AV	1.426.295,46	241.228,18	496.293,90	688.773,39	0,00
BONITO	AV	556.850,96	122.005,28	199.138,09	235.707,58	0,00
CAIRANO	AV	226.650,66	49.199,36	82.189,81	95.261,49	0,00
CALABRITTO	AV	627.889,44	122.851,25	232.907,02	272.131,18	0,00
CALITRI	AV	937.769,88	184.284,88	350.559,02	402.925,98	0,00
CANDIDA	AV	252.245,77	56.261,32	90.250,29	105.734,16	0,00
CAPOSELE	AV	1.012.329,73	216.286,20	366.376,65	429.666,88	0,00
CAPRIGLIA IRPINA	AV	470.808,05	111.452,65	166.612,52	192.742,89	0,00
CARIFE	AV	462.342,36	97.508,85	166.515,59	198.317,93	0,00






		1	2	3	4	5
CASALBORE	AV	548.223,79	115.350,73	198.187,79	234.685,27	0,00
CASSANO IRPINO	AV	275.495,27	59.899,57	100.056,37	115.539,33	0,00
CASTEL BARONIA	AV	273.388,91	59.326,27	99.315,12	114.747,52	0,00
CASTELFRANCI	AV	695.108,92	147.128,38	253.356,29	294.624,26	0,00
CASTELVETERE SUL CALORE	AV	391.804,73	89.913,57	138.879,12	163.012,03	0,00
CERVINARA	AV	2.287.687,47	415.303,23	865.185,80	1.007.198,44	0,00
CESINALI	AV	412.795,50	96.110,20	146.761,46	169.923,84	0,00
CHIANCHE	AV	287.359,22	59.111,33	105.769,38	122.478,51	0,00
CHIUSANO DI SAN DOMENICO	AV	687.628,05	149.735,58	246.343,29	291.549,18	0,00
CONTRADA	AV	642.552,84	130.283,15	234.789,67	277.480,02	0,00
CONZA DELLA CAMPANIA	AV	525.780,41	94.000,16	201.274,42	230.505,83	0,00
DOMICELLA	AV	448.492,29	85.811,31	165.108,40	197.572,57	0,00
FLUMERI	AV	1.018.333,89	146.820,60	401.242,60	470.270,69	0,00
FONTANAROSA	AV	761.926,62	171.801,24	269.691,68	320.433,70	0,00
FORINO	AV	575.954,27	153.284,62	192.993,18	229.676,46	0,00
FRIGENTO	AV	777.576,99	141.752,33	292.978,30	342.846,36	0,00
GESUALDO	AV	874.390,77	191.293,72	316.673,53	366.423,52	0,00
GRECI	AV	325.926,34	63.800,25	118.657,03	143.469,06	0,00
GROTTAMINARDA	AV	1.127.295,29	259.613,58	399.743,99	467.937,72	0,00
GROTTOLELLA	AV	337.180,27	79.975,02	116.732,82	140.472,43	0,00
GUARDIA LOMBARDI	AV	750.007,55	162.077,77	272.445,96	315.483,82	0,00
LACEDONIA	AV	1.173.723,68	195.780,56	450.521,54	527.421,58	0,00
LAPIO	AV	475.035,76	99.127,85	173.621,54	202.286,37	0,00
LAURO	AV	981.958,33	199.716,02	360.734,36	421.507,94	0,00
LIONI	AV	888.822,71	224.831,65	304.661,63	359.329,44	0,00
LUOGOSANO	AV	389.027,51	55.158,07	154.781,03	179.088,41	0,00
MANOCALZATI	AV	790.587,61	138.019,14	300.382,67	352.185,81	0,00
MARZANO DI NOLA	AV	366.165,75	87.907,57	128.677,54	149.580,64	0,00
MELITO IRPINO	AV	445.012,66	94.461,53	161.822,95	188.728,18	0,00
MERCOGLIANO	AV	282.311,75	90.589,10	87.577,06	104.145,59	0,00
MIRABELLA ECLANO	AV	1.256.078,77	256.427,68	463.869,91	535.781,18	0,00
MONTAGUTO	AV	227.653,34	39.599,04	81.493,49	106.560,81	0,00
MONTECALVO IRPINO	AV	1.115.577,56	228.287,16	409.363,27	477.927,13	0,00




		1	2	3	4	5
MONTEFALCIONE	AV	914.874,86	190.807,09	334.869,47	389.198,30	0,00
MONTEFORTE IRPINO	AV	607.206,46	173.559,92	198.788,56	234.857,98	0,00
MONTEFREDANE	AV	464.340,76	73.549,44	180.964,29	209.827,03	0,00
MONTEFUSCO	AV	552.746,93	119.294,37	200.947,01	232.505,55	0,00
MONTELLA	AV	1.126.804,69	270.349,14	395.088,11	461.367,43	0,00
MONTEMARANO	AV	823.711,66	181.103,05	295.322,05	347.286,57	0,00
MONTEMILETTO	AV	692.469,21	161.716,82	243.893,93	286.858,46	0,00
MONTEVERDE	AV	360.987,47	76.685,52	128.756,05	155.545,90	0,00
MONTORO INFERIORE	AV	1.248.500,99	293.061,57	440.598,36	514.841,06	0,00
MONTORO SUPERIORE	AV	828.686,04	216.962,77	281.366,40	330.356,87	0,00
MORRA DE SANCTIS	AV	685.804,48	127.614,62	256.103,05	302.086,81	0,00
MOSCHIANO	AV	530.866,91	110.302,87	195.289,31	225.274,73	0,00
MUGNANO DEL CARDINALE	AV	498.130,90	127.818,42	164.301,45	206.011,03	0,00
NUSCO	AV	1.352.879,32	209.875,50	530.814,12	612.189,69	0,00
OSPEDALETTO D'ALPINOLO	AV	427.751,43	87.050,04	158.544,62	182.156,77	0,00
PAGO DEL VALLO DI LAURO	AV	447.666,02	95.678,52	163.117,57	188.869,93	0,00
PAROLISE	AV	235.225,39	49.658,49	86.082,85	99.484,05	0,00
PATERNOPOLI	AV	709.965,24	150.915,08	258.862,12	300.188,04	0,00
PETRURO IRPINO	AV	237.313,46	48.732,84	84.914,47	103.666,15	0,00
PIETRADEFUSI	AV	712.552,88	139.395,74	262.997,63	310.159,50	0,00
PIETRASTORNINA	AV	279.695,71	66.953,06	94.031,86	118.710,79	0,00
PRATA DI PRINCIPATO ULTRA	AV	638.322,61	119.535,35	240.349,12	278.438,14	0,00
PRATOLA SERRA	AV	973.582,45	170.378,40	362.671,51	440.532,54	0,00
QUADRELLE	AV	408.623,11	88.633,41	147.831,68	172.158,02	0,00
QUINDICI	AV	834.043,70	160.001,07	309.228,93	364.813,71	0,00
ROCCABASCIERANA	AV	572.222,08	110.108,57	214.602,07	247.511,44	0,00
ROCCA SAN FELICE	AV	299.955,66	62.812,77	109.488,37	127.654,52	0,00
ROTONDI	AV	727.636,24	153.403,43	267.338,34	306.894,47	0,00
SALZA IRPINA	AV	266.037,83	58.288,51	96.311,37	111.437,95	0,00
SAN MANGO SUL CALORE	AV	359.706,50	75.923,96	120.447,49	163.335,05	0,00
SAN MARTINO VALLE CAUDINA	AV	969.925,63	199.764,89	354.613,27	415.547,47	0,00
SAN MICHELE DI SERINO	AV	432.919,30	93.137,62	155.062,79	184.718,89	0,00
SAN NICOLA BARONIA	AV	265.638,92	57.765,51	96.319,21	111.554,20	0,00




		1	2	3	4	5
SAN POTITO ULTRA	AV	284.517,68	67.216,26	97.604,38	119.697,04	0,00
SAN SOSSIO BARONIA	AV	575.427,20	123.300,09	208.917,14	243.209,97	0,00
SANTA LUCIA DI SERINO	AV	197.213,39	48.112,24	67.657,33	81.443,81	0,00
SANT'ANDREA DI CONZA	AV	632.820,65	134.273,35	228.044,67	270.502,63	0,00
SANT'ANGELO ALL'ESCA	AV	360.619,88	75.797,84	125.276,77	159.545,27	0,00
SANT'ANGELO A SCALA	AV	223.218,31	46.830,54	81.366,92	95.020,85	0,00
SANT'ANGELO DEI LOMBARDI	AV	1.351.781,35	254.703,71	506.256,65	590.820,99	0,00
SANTA PAOLINA	AV	434.721,81	94.730,74	157.570,87	182.420,21	0,00
SANTO STEFANO DEL SOLE	AV	491.154,80	100.998,80	180.774,07	209.381,93	0,00
SAVIGNANO IRPINO	AV	349.073,90	50.854,81	37.269,56	260.949,53	0,00
SCAMPITELLA	AV	468.932,51	92.839,16	171.373,95	204.719,40	0,00
SENERCHIA	AV	260.352,88	53.526,67	95.093,16	111.733,06	0,00
SERINO	AV	839.678,74	206.577,76	290.504,45	342.596,53	0,00
SIRIGNANO	AV	475.925,14	106.844,32	171.117,26	197.963,56	0,00
SOLOFRA	AV	2.407.925,26	298.627,62	987.817,29	1.121.480,35	0,00
SORBO SERPICO	AV	161.468,13	33.940,18	56.242,36	71.285,59	0,00
SPERONE	AV	456.194,22	106.597,59	159.078,66	190.517,98	0,00
STURNO	AV	696.260,24	131.774,89	260.282,04	304.203,31	0,00
SUMMONTE	AV	442.537,78	90.526,75	163.262,03	188.749,00	0,00
TAURANO	AV	457.173,88	95.688,65	164.694,00	196.791,23	0,00
TAURASI	AV	688.328,82	145.205,42	251.693,52	291.429,88	0,00
TEORA	AV	629.123,46	133.932,23	229.462,44	265.728,78	0,00
TORELLA DEI LOMBARDI	AV	735.746,99	161.421,00	262.767,66	311.558,34	0,00
TORRE LE NOCELLE	AV	413.005,52	75.361,10	157.569,64	180.074,78	0,00
TORRIONI	AV	279.861,47	59.373,52	101.182,44	119.305,51	0,00
TREVICO	AV	436.712,01	95.229,87	155.748,18	185.733,97	0,00
TUFO	AV	362.077,69	71.713,49	133.682,18	156.682,02	0,00
VALLATA	AV	845.242,67	163.039,00	309.984,00	372.219,67	0,00
VALLESACCARDA	AV	530.539,52	110.572,10	186.249,78	233.717,64	0,00
VENTICANO	AV	616.079,21	116.452,87	231.899,18	267.727,16	0,00
VILLAMAINA	AV	369.544,73	73.991,43	136.921,75	158.631,55	0,00
VILLANOVA DEL BATTISTA	AV	492.520,76	112.559,95	176.050,46	203.910,35	0,00
VOLTURARA IRPINA	AV	1.047.478,47	214.981,43	385.668,08	446.828,96	0,00




		1	2	3	4	5
ZUNGOLI	AV	531.081,63	109.952,74	192.557,47	228.571,42	0,00
AIROLA	BN	1.270.002,13	236.564,52	479.661,07	553.776,54	0,00
AMOROSI	BN	552.581,55	118.084,94	201.423,98	233.072,63	0,00
APICE	BN	997.689,61	193.285,16	370.365,53	434.038,92	0,00
APOLLOSA	BN	468.612,08	95.485,39	172.616,49	200.510,20	0,00
ARPAIA	BN	583.095,05	113.514,72	212.080,69	257.499,65	0,00
ARPAISE	BN	315.661,41	69.511,07	113.632,42	132.517,92	0,00
BASELICE	BN	679.523,76	129.951,21	251.619,89	297.952,66	0,00
BENEVENTO	BN	12.293.770,50	2.543.357,29	4.528.139,52	5.222.273,69	0,00
BONEA	BN	544.584,77	83.820,24	213.425,45	247.339,08	0,00
BUCCIANO	BN	569.746,00	120.693,62	205.724,69	243.327,69	0,00
BUONALBERGO	BN	409.726,02	92.582,56	143.910,57	173.232,89	0,00
CALVI	BN	609.398,84	112.610,23	230.623,45	266.165,15	0,00
CAMPOLATTARO	BN	331.571,29	66.972,40	122.803,05	141.795,83	0,00
CAMPOLI DEL MONTE TABURNO	BN	361.874,75	77.134,09	131.979,86	152.760,80	0,00
CASALDUNI	BN	494.395,03	91.598,27	187.156,36	215.640,40	0,00
CASTELFRANCO IN MISCANO	BN	316.461,56	54.936,60	120.565,16	140.959,80	0,00
CASTELPAGANO	BN	447.448,81	93.995,23	161.428,77	192.024,81	0,00
CASTELPOTO	BN	379.404,90	82.247,75	137.040,76	160.116,40	0,00
CASTELVENERE	BN	388.079,00	82.932,78	141.227,98	163.918,24	0,00
CASTELVETERE IN VAL FORTORE	BN	687.906,52	145.719,65	248.647,58	293.539,29	0,00
CAUTANO	BN	423.164,63	92.642,71	152.733,35	177.788,56	0,00
CEPPALONI	BN	839.416,67	167.366,25	309.241,31	362.809,11	0,00
CERRETO SANNITA	BN	854.719,96	195.073,65	302.946,38	356.699,93	0,00
CIRCELLO	BN	850.213,18	177.391,77	309.499,75	363.321,66	0,00
COLLE SANNITA	BN	882.847,40	187.171,90	319.285,91	376.389,60	0,00
CUSANO MUTRI	BN	896.156,62	188.430,70	328.035,60	379.690,32	0,00
DUGENTA	BN	430.002,64	86.574,40	156.700,47	186.727,78	0,00
DURAZZANO	BN	334.493,70	67.826,94	119.658,78	147.007,98	0,00
FAICCHIO	BN	798.338,78	152.672,45	297.943,05	347.723,29	0,00
FOGLIANISE	BN	479.064,23	114.562,34	166.248,86	198.253,03	0,00
FOIANO DI VAL FORTORE	BN	566.136,08	85.286,00	207.142,96	273.707,12	0,00
FORCHIA	BN	318.828,59	61.303,04	119.692,02	137.833,53	0,00




		1	2	3	4	5
FRAGNETO L'ABATE	BN	417.161,82	85.535,01	152.685,93	178.940,88	0,00
FRAGNETO MONFORTE	BN	325.685,81	71.565,99	118.101,17	136.018,65	0,00
FRASSO TELESINO	BN	616.888,01	138.997,13	219.097,53	258.793,35	0,00
GINESTRA DEGLI SCHIAVONI	BN	323.911,21	48.593,69	100.280,26	175.037,26	0,00
GUARDIA SANFRAMONDI	BN	846.927,57	196.717,17	299.028,00	351.182,40	0,00
LIMATOLA	BN	825.127,21	156.568,02	309.516,10	359.043,10	0,00
MELIZZANO	BN	496.700,53	111.444,38	178.021,87	207.234,28	0,00
MOIANO	BN	667.295,08	148.523,35	238.596,93	280.174,79	0,00
MOLINARA	BN	544.295,64	113.675,34	196.527,54	234.092,76	0,00
MONTEFALCONE DI VAL FORTORE	BN	585.800,63	114.051,01	218.543,66	253.205,96	0,00
MONTESARCHIO	BN	1.181.522,36	282.758,03	416.419,66	482.344,67	0,00
MORCONE	BN	1.232.699,13	212.501,21	471.703,27	548.494,66	0,00
PADULI	BN	1.011.830,30	187.273,89	380.400,63	444.155,79	0,00
PAGO VEIANO	BN	623.359,67	120.988,46	233.057,09	269.314,12	0,00
PANNARANO	BN	483.566,13	111.668,46	171.805,88	200.091,79	0,00
PAOLISI	BN	429.202,52	76.633,92	164.049,16	188.519,44	0,00
PAUPISI	BN	458.077,78	94.986,77	167.729,77	195.361,24	0,00
PESCO SANNITA	BN	549.695,47	118.082,63	200.048,22	231.564,63	0,00
PIETRARAJA	BN	242.198,13	52.603,57	87.632,26	101.962,30	0,00
PIETRELCINA	BN	402.315,57	82.488,42	145.838,85	173.988,29	0,00
PONTE	BN	502.395,43	92.135,89	188.281,02	221.978,52	0,00
PONTELANDOLFO	BN	798.947,52	161.216,76	293.418,08	344.312,68	0,00
PUGLIANELLO	BN	472.438,48	82.017,48	181.583,25	208.837,75	0,00
REINO	BN	343.414,53	69.851,47	126.810,22	146.752,84	0,00
SAN BARTOLOMEO IN GALDO	BN	1.363.765,89	277.883,98	501.742,37	584.139,54	0,00
SAN GIORGIO DEL SANNIO	BN	591.062,47	161.009,64	198.251,96	231.800,87	0,00
SAN GIORGIO LA MOLARA	BN	895.042,79	175.088,02	332.780,86	387.173,91	0,00
SAN LEUCIO DEL SANNIO	BN	833.716,61	162.453,04	309.365,17	361.898,41	0,00
SAN LORENZELLO	BN	680.161,25	126.767,40	245.321,79	308.072,06	0,00
SAN LORENZO MAGGIORE	BN	485.700,84	97.643,40	179.908,16	208.149,28	0,00
SAN LUPO	BN	243.046,83	49.646,05	89.667,59	103.733,19	0,00
SAN MARCO DEI CAVOTTI	BN	808.798,89	146.947,96	307.134,46	354.716,47	0,00
SAN MARTINO SANNITA	BN	235.530,46	55.943,88	83.226,54	96.360,03	0,00



		1	2	3	4	5
SAN NAZZARO	BN	196.874,35	42.991,31	71.277,80	82.605,24	0,00
SAN NICOLA MANFREDI	BN	744.947,49	145.777,98	276.463,75	322.705,75	0,00
SAN SALVATORE TELESINO	BN	1.040.687,80	152.115,19	412.740,09	475.832,52	0,00
SANTA CROCE DEL SANNIO	BN	332.651,55	65.564,50	124.117,21	142.969,85	0,00
SANT'AGATA DE' GOTI	BN	1.974.256,99	375.055,01	651.099,96	948.102,02	0,00
SANT'ANGELO A CUPOLO	BN	511.569,32	115.977,76	180.424,90	215.166,66	0,00
SANT'ARCANGELO TRIMONTE	BN	224.670,79	55.139,90	77.655,39	91.875,49	0,00
SASSINORO	BN	272.008,21	55.945,76	100.352,28	115.710,18	0,00
SOLOPACA	BN	854.367,54	193.178,37	306.836,43	354.352,74	0,00
TELESE TERME	BN	817.199,31	157.271,67	304.528,82	355.398,82	0,00
TOCCO CAUDIO	BN	449.905,84	92.857,37	165.664,73	191.383,74	0,00
TORRECUSO	BN	678.947,82	116.254,64	259.736,97	302.956,22	0,00
VITULANO	BN	748.894,21	156.612,19	274.610,10	317.671,91	0,00
AILANO	CE	302.097,03	62.008,39	110.289,34	129.799,30	0,00
ALIFE	CE	580.850,65	92.010,48	225.670,06	263.170,11	0,00
ALVIGNANO	CE	591.687,28	122.458,72	215.250,73	253.977,83	0,00
ARIENZO	CE	576.540,94	150.420,23	197.812,63	228.308,08	0,00
AVERSA	CE	4.517.966,53	1.300.783,87	1.487.505,92	1.729.676,74	0,00
BAIA E LATINA	CE	391.092,60	79.203,24	144.089,60	167.799,76	0,00
BELLONA	CE	456.329,62	110.728,61	161.045,62	184.555,39	0,00
CAIANELLO	CE	203.363,01	46.511,82	72.238,72	84.612,47	0,00
CAIAZZO	CE	542.749,28	124.193,20	190.734,53	227.821,55	0,00
CALVI RISORTA	CE	508.458,35	120.563,82	179.019,12	208.875,41	0,00
CAMIGLIANO	CE	353.899,15	78.057,93	127.832,52	148.008,69	0,00
CANCELLO ED ARNONE	CE	353.431,02	3.062,17	161.821,40	188.547,45	0,00
CAPODRISE	CE	798.505,27	186.618,06	282.490,41	329.396,80	0,00
CAPRIATI A VOLTURNO	CE	425.743,28	71.036,75	105.377,19	249.329,34	0,00
CAPUA	CE	2.795.508,23	398.374,92	1.118.658,44	1.278.474,88	0,00
CARINARO	CE	1.100.008,09	127.227,32	453.551,58	519.229,19	0,00
CARINOLA	CE	986.414,79	259.150,63	335.611,16	391.653,01	0,00
CASAGIOVE	CE	1.645.629,59	399.892,64	576.630,35	669.106,60	0,00
CASAL DI PRINCIPE	CE	4.434.481,60	931.498,93	1.617.160,89	1.885.821,78	0,00
CASALUCE	CE	1.007.018,82	230.788,71	356.930,43	419.299,68	0,00



	1	2	3	4	5	
CASAPESENA	CE	1.074.015,22	243.486,26	384.916,01	445.612,96	0,00
CASAPULLA	CE	494.056,00	76.081,91	194.750,66	223.223,43	0,00
CASERTA	CE	13.463.812,06	3.161.931,87	4.778.258,86	5.523.621,33	0,00
CASTEL CAMPAGNANO	CE	443.332,18	84.737,85	166.417,09	192.177,23	0,00
CASTEL DI SASSO	CE	267.460,62	52.341,68	98.782,83	116.336,11	0,00
CASTELLO DEL MATESE	CE	372.111,33	78.753,59	135.550,89	157.806,85	0,00
CASTEL MORRONE	CE	653.101,10	132.020,46	240.707,57	280.373,08	0,00
CASTEL VOLTURNO	CE	3.739.031,80	916.677,56	1.311.613,60	1.510.740,63	0,00
CELLOLE	CE	1.171.187,87	85.618,67	526.111,69	559.457,51	0,00
CERVINO	CE	623.639,65	146.469,51	218.777,62	258.392,52	0,00
CESA	CE	629.593,11	177.303,47	207.624,25	244.665,40	0,00
CIORLANO	CE	300.757,86	36.103,71	119.209,76	145.444,39	0,00
CONCA DELLA CAMPANIA	CE	293.089,05	62.754,71	104.303,93	126.030,41	0,00
CURTI	CE	364.031,80	124.812,42	111.537,74	127.681,63	0,00
DRAGONI	CE	471.838,10	76.856,84	184.544,51	210.436,76	0,00
FALCIANO DEL MASSICO	CE	378.512,86	105.646,63	124.715,47	148.150,76	0,00
FONTEGRECA	CE	267.108,15	57.087,40	97.288,31	112.732,45	0,00
FORMICOLA	CE	392.579,58	83.057,96	143.628,46	165.893,16	0,00
FRANCOLISE	CE	289.591,51	81.108,61	97.046,71	111.436,19	0,00
FRIGNANO	CE	969.259,93	240.384,22	335.652,14	393.223,57	0,00
GALLO MATESE	CE	259.295,03	54.452,51	93.073,11	111.769,41	0,00
GALLUCCIO	CE	486.275,16	112.514,27	173.266,31	200.494,58	0,00
GIANO VETUSTO	CE	185.932,24	39.152,51	67.791,36	78.988,37	0,00
GIOIA SANNITICA	CE	651.779,74	127.103,65	243.346,65	281.329,43	0,00
GRAZZANISE	CE	733.378,20	141.354,96	271.372,43	320.650,81	0,00
GRICIGNANO DI AVERSA	CE	1.583.581,52	209.878,40	641.341,12	732.362,00	0,00
LETINO	CE	159.511,55	35.981,78	57.012,23	66.517,54	0,00
LIBERI	CE	339.083,89	72.652,61	120.825,76	145.605,52	0,00
LUSCIANO	CE	1.691.725,55	439.087,70	577.604,40	675.033,45	0,00
MACERATA CAMPANIA	CE	695.954,14	214.812,74	220.298,75	260.842,65	0,00
MADDALONI	CE	4.374.137,98	968.673,88	1.584.814,32	1.820.649,78	0,00
MARCIANISE	CE	7.437.675,93	1.396.074,31	2.807.406,33	3.234.195,29	0,00
MARZANO APPIO	CE	602.973,49	132.267,87	215.014,86	255.690,77	0,00





		1	2	3	4	5
MIGNANO MONTE LUNGO	CE	855.961,07	145.511,30	329.540,00	380.909,77	0,00
MONDRAGONE	CE	2.598.729,03	735.687,11	861.152,20	1.001.889,72	0,00
ORTA DI ATELLA	CE	1.570.492,51	413.709,33	534.763,07	622.020,11	0,00
PARETE	CE	1.073.829,70	281.742,03	364.327,73	427.759,94	0,00
PASTORANO	CE	999.729,51	105.267,47	418.140,13	476.321,90	0,00
PIANA DI MONTE VERNA	CE	461.367,99	84.783,94	174.411,07	202.172,98	0,00
PIEDIMONTE MATESE	CE	1.249.228,71	255.957,27	458.192,49	535.078,95	0,00
PIETRAMELARA	CE	842.014,39	172.354,98	307.855,55	361.803,85	0,00
PIETRAVAIRANO	CE	777.418,38	114.922,40	307.775,38	354.720,60	0,00
PIGNATARO MAGGIORE	CE	699.205,45	61.144,58	298.281,49	339.779,38	0,00
PONTELATONE	CE	534.327,86	105.286,11	198.638,04	230.403,71	0,00
PORTICO DI CASERTA	CE	753.845,77	165.984,26	270.324,53	317.536,97	0,00
PRATA SANNITA	CE	406.467,96	84.995,90	149.006,26	172.465,80	0,00
PRAATELLA	CE	427.981,68	76.168,39	160.640,01	191.173,28	0,00
PRESENZANO	CE	1.698.258,25	10.722,59	704.466,71	983.068,95	0,00
RAVISCANINA	CE	321.085,63	62.711,82	117.223,15	141.150,65	0,00
RECALE	CE	608.437,11	174.447,01	197.447,41	236.542,70	0,00
RIARDO	CE	493.461,53	78.110,50	184.494,01	230.857,03	0,00
ROCCA D'EVANDRO	CE	939.939,20	176.919,75	353.798,65	409.220,80	0,00
ROCCAMONFINA	CE	520.577,93	132.878,21	176.610,43	211.089,29	0,00
ROCCAROMANA	CE	283.964,20	58.191,63	104.593,44	121.179,14	0,00
ROCCETTA E CROCE	CE	158.564,58	29.616,48	59.737,16	69.210,94	0,00
RUVIANO	CE	395.463,61	80.706,22	144.923,71	169.833,68	0,00
SAN CIPRIANO D'AVERSA	CE	2.604.357,72	558.315,53	945.529,97	1.100.512,22	0,00
SAN FELICE A CANCELLO	CE	1.589.492,66	411.573,07	539.383,39	638.536,20	0,00
SAN GREGORIO MATESE	CE	227.165,00	45.029,69	84.491,19	97.644,12	0,00
SAN MARCELLINO	CE	1.775.904,28	391.553,68	638.832,57	745.518,03	0,00
SAN MARCO EVANGELISTA	CE	793.858,61	133.127,73	304.387,18	356.343,70	0,00
SAN NICOLA LA STRADA	CE	1.133.987,55	276.874,87	395.652,03	461.460,64	0,00
SAN PIETRO INFINE	CE	251.411,53	51.132,99	92.361,22	107.917,31	0,00
SAN POTTITO SANNITICO	CE	434.263,81	90.109,04	159.528,19	184.626,57	0,00
SAN PRISCO	CE	274.398,65	148.185,32	56.434,43	69.778,90	0,00
SANTA MARIA A VICO	CE	689.988,96	231.390,76	205.895,78	252.702,42	0,00







		1	2	3	4	5
SANTA MARIA CAPIUA VETERE	CE	2.120.328,13	741.122,14	636.567,02	742.638,97	0,00
SANTA MARIA LA FOSSA	CE	451.912,06	88.343,57	165.556,53	198.011,96	0,00
SAN TAMIMARO	CE	75.423,62	37.273,57	17.337,17	20.812,88	0,00
SANT'ANGELO D'ALIFE	CE	591.347,26	116.171,16	220.358,99	254.817,11	0,00
SANT'ARPINO	CE	1.085.193,09	279.147,12	371.169,30	434.876,67	0,00
SESSA AURUNCA	CE	2.189.514,91	571.768,33	746.916,15	870.830,43	0,00
SPARANISE	CE	1.244.547,32	208.339,64	481.326,89	554.880,79	0,00
SUCCIVO	CE	536.015,85	127.530,29	185.760,02	222.725,55	0,00
TEANO	CE	2.783.923,76	597.831,09	1.012.179,00	1.173.913,67	0,00
TEVEROLA	CE	1.047.709,50	127.122,87	429.827,57	490.759,06	0,00
TORA E PICCILLI	CE	243.072,02	52.518,15	85.899,26	104.654,62	0,00
TRENTOLA DUCENTA	CE	1.306.437,47	351.765,64	435.289,65	519.382,18	0,00
VAIRANO PATENORA	CE	476.780,57	116.651,12	163.310,07	196.819,37	0,00
VALLE AGRICOLA	CE	351.231,61	74.926,10	125.400,37	150.905,14	0,00
VALLE DI MADDALONI	CE	420.984,49	89.924,31	151.394,50	179.665,68	0,00
VILLA DI BRIANO	CE	746.807,82	171.665,03	266.774,10	308.368,69	0,00
VILLA LITERNO	CE	1.438.554,80	306.295,31	518.840,82	613.418,68	0,00
VITULAZIO	CE	550.899,98	58.147,26	232.375,48	260.377,24	0,00
ACERRA	NA	8.834.096,64	1.548.294,31	3.401.501,48	3.884.300,86	0,00
AFRAGOLA	NA	11.568.958,40	2.660.493,22	4.124.481,33	4.783.983,85	0,00
AGEROLA	NA	425.051,68	145.542,88	130.310,93	149.197,87	0,00
ANACAPRI	NA	0,00	0,00	0,00	-437.292,46	0,00
ARZANO	NA	6.786.643,47	1.400.005,83	2.497.840,92	2.888.796,72	0,00
BACOLI	NA	5.640.882,59	1.111.524,05	2.095.139,25	2.434.219,29	0,00
BARANO D'ISCHIA	NA	781.595,04	180.484,95	281.211,62	319.898,47	0,00
BOSCOREALE	NA	5.008.890,01	1.132.928,43	1.792.226,92	2.083.734,67	0,00
BOSCOTRECASE	NA	2.456.874,10	529.696,41	891.807,32	1.035.370,37	0,00
BRUSCIANO	NA	1.516.721,36	391.475,52	516.360,81	608.885,03	0,00
CAIVANO	NA	5.656.815,05	1.090.927,70	2.120.868,36	2.445.018,99	0,00
CALVIZZANO	NA	1.628.503,71	396.823,78	568.693,23	662.986,70	0,00
CAMPOSANO	NA	572.255,38	133.019,93	201.718,60	237.516,86	0,00
CAPRI	NA	0,00	13.041,07	0,00	-225.748,26	13.041,07
CARBONARA DI NOLA	NA	327.779,17	77.534,84	115.426,99	134.817,34	0,00




	1	2	3	4	5	
CARDITO	NA	2.894.553,67	659.571,10	1.031.711,62	1.203.270,95	0,00
CASALNUOVO DI NAPOLI	NA	6.879.466,62	1.617.643,34	2.438.442,21	2.823.381,07	0,00
CASAMARCIANO	NA	742.499,89	160.810,71	267.206,96	314.482,22	0,00
CASAMICCIOLA TERME	NA	716.897,51	65.566,47	305.517,75	345.813,28	0,00
CASANDRINO	NA	1.586.875,72	354.002,51	569.701,94	663.171,27	0,00
CASAVATORE	NA	2.903.414,18	653.584,44	1.039.688,77	1.210.140,97	0,00
CASOLA DI NAPOLI	NA	791.929,56	183.015,39	280.133,61	328.780,57	0,00
CASORIA	NA	14.435.774,70	3.305.337,74	5.170.025,94	5.960.411,03	0,00
CASTELLAMMARE DI STABIA	NA	21.581.201,78	4.089.470,79	8.117.954,09	9.373.776,91	0,00
CASTELLO DI CISTERNA	NA	682.608,09	140.850,20	250.033,31	291.724,58	0,00
CERCOLA	NA	2.448.778,24	418.047,18	941.067,52	1.089.663,54	0,00
CICCIANO	NA	1.391.921,73	322.625,36	493.587,24	575.709,13	0,00
CIMITILE	NA	814.962,43	188.584,71	287.526,43	338.851,29	0,00
COMIZIANO	NA	583.108,99	110.389,61	219.808,59	252.910,79	0,00
CRISPANO	NA	1.520.628,17	371.147,64	530.203,95	619.276,58	0,00
ERCOLANO	NA	14.632.992,64	3.238.140,16	5.281.397,37	6.113.455,11	0,00
FORIO	NA	1.482.077,02	299.446,79	558.455,00	624.175,23	0,00
FRATTAMAGGIORE	NA	5.896.431,13	1.359.404,39	2.099.325,75	2.437.700,98	0,00
FRATTAMINORE	NA	1.754.356,43	396.177,79	624.140,34	734.038,30	0,00
GIUGLIANO IN CAMPANIA	NA	13.928.509,06	3.106.875,56	5.027.162,78	5.794.470,72	0,00
GRAGNANO	NA	5.402.630,06	1.159.831,37	1.962.649,41	2.280.149,28	0,00
GRUMO NEVANO	NA	2.535.791,03	569.085,24	906.326,73	1.060.379,06	0,00
ISCHIA	NA	1.964.550,80	474.541,98	695.216,64	794.792,18	0,00
LACCO AMENO	NA	1.639.841,26	165.517,58	687.957,85	786.365,83	0,00
LETTERE	NA	694.147,01	151.233,07	250.277,37	292.636,57	0,00
LIVERI	NA	460.868,30	96.864,34	168.909,56	195.094,40	0,00
MARANO DI NAPOLI	NA	6.219.324,98	1.589.084,42	2.143.146,75	2.487.093,81	0,00
MARIGLIANELLA	NA	372.792,28	80.571,70	133.951,48	158.269,11	0,00
MARIGLIANO	NA	3.617.469,15	921.482,01	1.245.915,89	1.450.071,25	0,00
MASSA DI SOMMA	NA	814.225,88	162.563,05	300.284,81	351.378,02	0,00
MASSA LUBRENSE	NA	1.433.700,72	340.996,40	507.803,87	584.900,45	0,00
MELITO DI NAPOLI	NA	4.504.946,45	1.042.730,17	1.601.929,53	1.860.286,75	0,00
META	NA	995.672,12	254.086,30	345.289,79	396.296,03	0,00




	1	2	3	4	5	
MONTE DI PROCIDA	NA	1.288.757,74	332.415,60	436.922,39	519.419,74	0,00
MUGNANO DI NAPOLI	NA	2.867.737,70	800.228,91	955.250,69	1.112.258,10	0,00
NAPOLI	NA	382.166.814,98	86.490.282,85	137.159.335,90	158.517.196,23	0,00
NOLA	NA	6.587.833,95	834.109,98	2.690.000,31	3.063.723,67	0,00
OTTAVIANO	NA	2.075.263,54	519.261,16	721.661,02	834.341,35	0,00
PALMA CAMPANIA	NA	757.993,65	221.621,55	248.247,22	288.124,88	0,00
PIANO DI SORRENTO	NA	266.830,79	130.028,56	62.174,57	74.627,66	0,00
PIMONTE	NA	888.614,74	202.313,59	316.595,32	369.705,83	0,00
POGGIOMARINO	NA	1.488.725,35	424.711,93	489.545,44	574.467,98	0,00
POLLENA TROCCHIA	NA	1.725.849,60	425.087,59	600.151,72	700.610,29	0,00
POMIGLIANO D'ARCO	NA	6.083.825,98	1.178.745,85	2.268.803,47	2.636.276,67	0,00
POMPEI	NA	4.955.770,77	1.157.887,67	1.755.981,09	2.041.902,01	0,00
PORTICI	NA	14.105.369,57	3.294.027,71	5.005.808,24	5.805.533,62	0,00
POZZUOLI	NA	28.649.727,83	5.453.637,81	10.991.192,80	12.204.897,22	0,00
PROCIDA	NA	451.861,94	197.008,54	115.903,71	138.949,69	0,00
QUALIANO	NA	2.841.528,91	682.337,57	997.559,39	1.161.631,94	0,00
QUARTO	NA	4.112.554,52	1.004.349,19	1.435.079,36	1.673.125,97	0,00
ROCCARAINOLA	NA	1.030.563,05	183.192,75	392.384,44	454.985,85	0,00
SAN GENNARO VESUVIANO	NA	912.584,38	189.455,27	336.445,37	386.683,74	0,00
SAN GIORGIO A CREMANO	NA	10.532.145,62	2.397.208,57	3.767.995,60	4.366.941,45	0,00
SAN GIUSEPPE VESUVIANO	NA	1.856.350,07	456.853,74	651.335,36	748.160,97	0,00
SAN PAOLO BEL SITO	NA	553.430,77	129.114,14	196.849,14	227.467,49	0,00
SAN SEBASTIANO AL VESUVIO	NA	653.560,69	150.413,56	231.461,03	271.686,10	0,00
SANT'AGNELLO	NA	390.853,28	96.269,99	137.773,37	156.809,93	0,00
SANTA MARIA LA CARITA'	NA	1.298.124,57	316.048,46	453.134,26	528.941,85	0,00
SANT'ANASTASIA	NA	4.244.454,77	957.936,76	1.521.346,07	1.765.171,94	0,00
SANT'ANTIMO	NA	4.717.656,88	1.158.359,36	1.647.269,01	1.912.028,51	0,00
SANT'ANTONIO ABATE	NA	3.692.456,17	822.557,90	1.325.576,95	1.544.321,32	0,00
SAN VITALIANO	NA	503.376,25	109.279,96	185.279,88	208.816,41	0,00
SAVIANO	NA	1.626.930,58	314.104,69	607.620,94	705.204,94	0,00
SCISCIANO	NA	410.906,02	93.174,29	144.130,06	173.601,67	0,00
SERRARA FONTANA	NA	763.442,78	116.246,03	301.809,77	345.386,98	0,00
SOMMA VESUVIANA	NA	3.240.152,91	817.765,33	1.121.074,23	1.301.313,34	0,00



	1	2	3	4	5	
SORRENTO	NA	1.551.165,78	291.639,60	591.817,06	667.709,12	0,00
STRIANO	NA	678.622,63	143.000,05	246.638,74	288.983,83	0,00
TERZIGNO	NA	1.616.503,13	391.794,47	564.692,22	660.016,44	0,00
TORRE ANNUNZIATA	NA	16.973.464,58	3.331.787,14	6.326.241,23	7.315.436,21	0,00
TORRE DEL GRECO	NA	26.258.931,64	5.797.209,66	9.480.894,69	10.980.827,29	0,00
TRECASE	NA	1.335.364,20	318.938,13	468.822,12	547.603,96	0,00
TUFINO	NA	673.283,52	125.790,22	253.236,48	294.256,83	0,00
VICO EQUENSE	NA	1.152.206,73	362.539,46	360.889,44	428.777,83	0,00
VILLARICCA	NA	3.141.171,00	772.461,12	1.095.052,53	1.273.657,34	0,00
VISCIANO	NA	916.095,07	204.207,20	327.132,86	384.755,00	0,00
VOLLA	NA	3.001.256,49	666.655,39	1.083.434,96	1.251.166,14	0,00
ACERNO	SA	604.782,19	131.016,45	217.954,75	255.810,98	0,00
AGROPOLI	SA	1.449.888,52	462.971,59	455.387,45	531.529,48	0,00
ALBANELLA	SA	817.941,30	163.394,67	301.477,41	353.069,21	0,00
ALFANO	SA	357.849,86	76.379,06	130.379,05	151.091,75	0,00
ALTAVILLA SILENTINA	SA	893.573,07	177.000,38	331.447,30	385.125,40	0,00
AMALFI	SA	925.093,68	187.971,72	341.761,35	395.360,62	0,00
ANGRI	SA	4.225.333,56	929.122,11	1.525.767,79	1.770.443,66	0,00
AQUARA	SA	431.529,28	92.576,66	157.190,06	181.762,57	0,00
ASCEA-VELIA	SA	323.655,78	116.963,10	95.428,43	111.264,24	0,00
ATENA LUCANA	SA	604.964,79	73.020,13	247.887,17	284.057,49	0,00
ATRANI	SA	216.818,00	54.818,36	73.901,78	88.097,86	0,00
AULETTA	SA	572.372,04	112.262,77	213.502,40	246.606,87	0,00
BARONISSI	SA	1.687.903,15	401.440,60	593.143,87	693.318,69	0,00
BATTIPAGLIA	SA	8.868.514,26	1.702.290,37	3.334.266,79	3.831.957,10	0,00
BELLIZZI	SA	1.767.625,48	326.670,38	668.362,31	772.592,79	0,00
BELLOSGUARDO	SA	300.712,21	67.370,11	107.014,61	126.327,49	0,00
BRACIGLIANO	SA	834.749,84	192.764,60	295.302,09	346.683,15	0,00
BUCCINO	SA	1.160.331,00	164.584,54	461.766,85	533.979,62	0,00
BUONABITACOLO	SA	525.482,28	105.444,42	192.033,37	228.004,49	0,00
CAGGIANO	SA	538.104,80	111.351,08	195.716,73	231.036,99	0,00
CALVANICO	SA	366.426,67	82.245,41	131.124,82	153.056,44	0,00
CAMEROTA	SA	631.933,81	122.708,67	233.705,10	275.520,04	0,00




	1	2	3	4	5	
CAMPAGNA	SA	1.453.032,49	297.513,27	534.186,64	621.332,58	0,00
CAMPORA	SA	222.499,17	46.246,01	81.453,36	94.799,81	0,00
CANNALONGA	SA	308.380,93	63.532,11	113.412,27	131.436,55	0,00
CAPACCIO	SA	2.758.324,34	609.980,03	999.220,78	1.149.123,53	0,00
CASALBUONO	SA	350.723,04	74.637,31	124.924,86	151.160,88	0,00
CASALETTO SPARTANO	SA	431.501,50	93.941,68	153.336,71	184.223,11	0,00
CASAL VELINO	SA	82.113,46	53.007,82	11.964,24	17.141,40	0,00
CASELLE IN PITTARI	SA	502.377,64	107.017,59	180.068,84	215.291,21	0,00
CASTELCIVITA	SA	514.608,62	112.698,69	186.363,06	215.546,87	0,00
CASTELLABATE	SA	363.053,33	170.760,11	91.252,77	101.040,44	0,00
CASTELNUOVO CILENTO	SA	417.368,11	85.524,53	154.543,54	177.300,03	0,00
CASTELNUOVO DI CONZA	SA	440.025,65	61.421,17	165.511,49	213.092,99	0,00
CASTEL SAN GIORGIO	SA	1.796.481,44	375.351,26	659.548,97	761.581,21	0,00
CASTEL SAN LORENZO	SA	783.994,47	164.266,53	287.602,51	332.125,43	0,00
CASTIGLIONE DEL GENOVESI	SA	317.302,70	66.293,33	113.246,94	137.762,43	0,00
CAVA DE' TIRRENI	SA	7.552.358,96	1.784.135,42	2.674.319,69	3.093.903,86	0,00
CELLE DI BULGHERIA	SA	485.784,79	105.816,70	176.001,45	203.966,64	0,00
CENTOLA	SA	409.412,22	73.270,85	157.633,77	178.507,61	0,00
CERASO	SA	645.695,83	140.819,15	234.025,28	270.851,40	0,00
CETARA	SA	391.798,61	98.128,97	133.396,69	160.272,95	0,00
CICERALE	SA	499.366,51	85.713,80	192.606,53	221.046,17	0,00
COLLIANO	SA	936.455,81	182.403,28	346.507,24	407.545,29	0,00
CONCA DEI MARINI	SA	234.612,41	47.840,12	87.108,82	99.663,47	0,00
CONTRONE	SA	298.514,46	62.402,94	109.435,71	126.675,81	0,00
CONTURSI TERME	SA	695.870,33	108.868,18	273.219,73	313.782,43	0,00
CORBARA	SA	714.840,39	149.231,17	262.052,72	303.556,50	0,00
CORLETO MONFORTE	SA	252.189,48	53.934,73	92.103,91	106.150,84	0,00
CUCCARO VETERE	SA	205.301,27	41.807,86	76.561,68	86.931,73	0,00
EBOLI	SA	4.093.329,62	825.352,72	1.516.517,96	1.751.458,94	0,00
FELITTO	SA	467.884,62	101.395,13	167.466,33	199.023,15	0,00
FISCIANO	SA	1.903.765,26	335.274,98	726.454,45	842.035,83	0,00
FURORE	SA	248.361,14	48.032,98	92.703,77	107.624,39	0,00
FUTANI	SA	313.251,47	70.330,88	112.556,68	130.363,91	0,00



	1	2	3	4	5	
GIFFONI SEI CASALI	SA	526.838,83	140.045,65	177.687,31	209.105,87	0,00
GIFFONI VALLE PIANA	SA	1.282.254,41	304.320,97	452.759,00	525.174,45	0,00
GIOI	SA	453.318,36	95.872,12	165.729,83	191.716,42	0,00
GIUNGANO	SA	243.699,29	55.889,85	87.270,70	100.538,74	0,00
ISPANI	SA	33.402,01	23.049,32	5.012,46	5.340,24	0,00
LAUREANA CILENTO	SA	228.742,03	47.180,45	83.871,73	97.689,85	0,00
LAURINO	SA	504.207,72	106.068,08	182.257,69	215.881,95	0,00
LAURITO	SA	304.002,15	66.394,45	110.103,55	127.504,15	0,00
LAVIANO	SA	575.508,86	122.448,75	209.955,80	243.104,31	0,00
LUSTRA	SA	320.828,92	67.921,17	114.083,26	138.824,49	0,00
MAGLIANO VETERE	SA	306.525,46	66.680,05	110.294,66	129.550,75	0,00
MAIORI	SA	190.921,51	103.028,80	40.867,18	47.025,53	0,00
MERCATO SAN SEVERINO	SA	3.084.198,89	646.424,96	1.127.377,88	1.310.396,04	0,00
MINORI	SA	359.758,61	105.327,96	116.081,80	138.348,86	0,00
MOIO DELLA CIVITELLA	SA	476.003,84	98.057,03	175.221,44	202.725,37	0,00
MONTANO ANTILIA	SA	518.537,74	111.361,50	185.769,07	221.407,17	0,00
MONTECORICE	SA	0,00	16.484,81	0,00	-122.229,86	16.484,81
MONTECORVINO PUGLIANO	SA	711.922,21	156.873,49	257.001,59	298.047,12	0,00
MONTECORVINO ROVELLA	SA	1.595.495,93	341.020,52	580.202,54	674.272,87	0,00
MONTEFORTE CILENTO	SA	272.047,24	57.209,21	99.558,39	115.279,64	0,00
MONTE SAN GIACOMO	SA	484.216,92	104.063,96	176.127,57	204.025,38	0,00
MONTESANO SULLA MARCELLANA	SA	937.390,44	197.302,94	343.906,79	396.180,71	0,00
MORIGERATI	SA	257.367,47	49.497,84	96.298,11	111.571,52	0,00
NOCERA INFERIORE	SA	8.218.174,87	1.707.075,20	3.019.163,45	3.491.936,22	0,00
NOCERA SUPERIORE	SA	3.714.334,53	681.462,16	1.406.152,57	1.626.719,80	0,00
NOVI VELIA	SA	466.441,19	96.990,97	168.882,53	200.567,69	0,00
OGLIASTRO CILENTO	SA	489.090,54	84.788,25	188.130,35	216.171,94	0,00
OLEVANO SUL TUSCIANO	SA	827.928,41	182.385,14	299.731,98	345.811,29	0,00
OLIVETO CITRA	SA	769.478,49	94.396,24	312.204,57	362.877,68	0,00
OMIGNANO	SA	354.049,27	72.655,32	130.487,38	150.906,56	0,00
ORRIA	SA	386.770,13	79.753,16	142.319,25	164.697,72	0,00
OTTATI	SA	323.505,84	68.961,53	117.908,56	136.635,76	0,00
PADULA	SA	889.608,28	180.322,56	326.185,34	383.100,38	0,00




	1	2	3	4	5	
PAGANI	SA	6.555.185,79	1.281.970,48	2.449.683,08	2.823.532,23	0,00
PALOMONTE	SA	967.684,98	187.263,95	359.592,84	420.828,20	0,00
PELLEZZANO	SA	1.419.656,19	288.872,12	522.300,65	608.483,42	0,00
PERDIFUMO	SA	374.029,94	82.770,57	134.123,99	157.135,38	0,00
PERITO	SA	355.273,77	71.979,75	128.976,57	154.317,45	0,00
PERTOSA	SA	212.465,90	43.131,98	78.492,36	90.841,56	0,00
PETINA	SA	286.541,88	59.988,69	104.489,08	122.064,10	0,00
PIAGGINE	SA	405.678,39	93.190,92	144.852,14	167.635,33	0,00
PISCIOTTA	SA	273.000,14	57.876,06	99.429,32	115.694,75	0,00
POLLA	SA	619.650,69	83.803,12	250.047,88	285.799,69	0,00
POLLICA	SA	328.295,97	102.491,71	105.720,87	120.083,39	0,00
PONTECAGNANO FAIANO	SA	3.494.097,85	709.173,13	1.293.070,99	1.491.853,73	0,00
POSITANO	SA	453.593,78	89.243,30	168.551,23	195.799,25	0,00
POSTIGLIONE	SA	523.472,83	97.713,87	194.467,23	231.291,72	0,00
PRAIANO	SA	359.646,03	74.703,86	132.758,25	152.183,93	0,00
PRIGNANO CILENTO	SA	314.194,25	63.827,93	116.251,49	134.114,84	0,00
RAVELLO	SA	439.960,12	68.805,71	175.046,32	196.108,10	0,00
RICIGLIANO	SA	413.516,84	60.889,32	148.636,28	203.991,23	0,00
ROCCADASPIDE	SA	837.872,13	174.671,91	304.217,89	358.982,33	0,00
ROCCAGLIORIOSA	SA	383.930,06	84.008,79	139.054,34	160.866,93	0,00
ROCCAPIEMONTE	SA	978.338,73	202.798,61	358.969,92	416.570,20	0,00
ROFRANO	SA	563.368,79	116.412,02	206.369,85	240.586,92	0,00
ROMAGNANO AL MONTE	SA	272.260,74	50.173,91	101.570,07	120.516,76	0,00
ROSCIGNO	SA	260.316,03	54.172,61	95.205,49	110.937,93	0,00
RUTINO	SA	242.777,20	50.572,75	86.139,53	106.064,92	0,00
SACCO	SA	257.773,48	56.656,16	93.209,27	107.908,05	0,00
SALA CONSILINA	SA	1.987.441,78	427.032,31	722.854,20	837.555,28	0,00
SALENTO	SA	531.072,57	112.184,64	194.021,13	224.866,80	0,00
SALERNO	SA	36.706.807,76	7.962.791,47	13.347.744,98	15.396.271,32	0,00
SALVITELLE	SA	352.312,96	75.167,01	128.418,01	148.727,95	0,00
SAN CIPRIANO PICENTINO	SA	596.033,97	136.609,77	210.976,48	248.447,71	0,00
SAN GIOVANNI A PIRO	SA	428.485,00	106.985,69	146.468,19	175.031,13	0,00
SAN GREGORIO MAGNO	SA	909.396,46	172.418,49	336.975,35	400.002,61	0,00






	1	2	3	4	5
SAN MANGO PIEMONTE	SA	469.463,48	173.169,17	200.962,47	0,00
SAN MARZANO SUL SARNO	SA	911.375,43	315.161,76	368.872,33	0,00
SAN MAURO CILENTO	SA	116.151,32	38.689,82	43.915,73	0,00
SAN MAURO LA BRUCA	SA	284.268,13	103.329,00	119.753,83	0,00
SAN PIETRO AL TANAGRO	SA	378.530,37	135.473,29	171.292,02	0,00
SAN RUFO	SA	596.201,43	226.434,41	259.843,93	0,00
SANTA MARINA	SA	384.344,19	138.919,13	161.861,39	0,00
SANT'ANGELO A FASANELLA	SA	316.434,26	116.051,69	134.632,15	0,00
SANT'ARSENIO	SA	661.931,40	243.146,52	281.685,40	0,00
SANT'EGIDIO DEL MONTE ALBINO	SA	1.376.680,19	496.497,69	577.827,00	0,00
SANTOMENNA	SA	488.099,74	148.868,32	242.776,40	0,00
SAN VALENTINO TORIO	SA	1.018.256,09	354.277,06	414.034,71	0,00
SANZA	SA	626.717,85	228.258,95	264.203,96	0,00
SAPRI	SA	847.328,33	289.576,92	350.188,20	0,00
SARNO	SA	6.393.654,83	2.338.945,15	2.709.124,76	0,00
SASSANO	SA	919.056,58	338.345,18	390.864,94	0,00
SCAFATI	SA	5.544.735,27	1.927.439,04	2.226.182,60	0,00
SCALA	SA	321.206,57	113.619,64	132.115,94	0,00
SERRAMEZZANA	SA	137.740,16	29.897,25	57.849,97	0,00
SERRE	SA	797.824,94	171.944,59	337.023,01	0,00
SESSA CILENTO	SA	394.555,88	139.454,64	164.605,79	0,00
SIANO	SA	1.368.415,85	485.075,64	566.683,23	0,00
SICIGNANO DEGLI ALBURNI	SA	716.171,65	146.226,79	306.917,69	0,00
STELLA CILENTO	SA	308.775,64	111.777,94	131.431,44	0,00
STIO	SA	371.246,41	134.411,07	158.178,19	0,00
TEGGIANO	SA	762.416,25	114.323,93	345.170,15	0,00
TORCHIARA	SA	234.939,35	52.598,20	97.622,88	0,00
TORRACA	SA	287.023,94	62.733,33	120.371,20	0,00
TORRE ORSAIA	SA	437.553,11	92.365,76	185.138,27	0,00
TORTORELLA	SA	209.207,80	44.078,17	88.612,55	0,00
TRAMONTI	SA	711.488,25	180.578,59	286.597,74	0,00
TRENTINARA	SA	411.302,04	85.941,59	178.276,75	0,00
VALLE DELL'ANGELO	SA	163.757,58	59.375,58	68.945,86	0,00







		1	2	3	4	5
VALLO DELLA LUCANIA	SA	607.006,84	119.762,56	223.774,62	263.469,66	0,00
VALVA	SA	471.129,98	91.715,95	173.382,91	206.031,13	0,00
VIBONATI	SA	261.178,88	56.504,38	95.865,30	108.809,20	0,00
VIETRI SUL MARE	SA	661.849,06	175.928,47	224.704,93	261.215,66	0,00
ACQUAVIVA DELLE FONTI	BA	2.254.150,77	463.404,23	824.443,78	966.302,76	0,00
ADELFA	BA	1.053.623,99	310.889,77	339.537,82	403.196,40	0,00
ALBEROBELLO	BA	683.714,72	191.744,19	227.866,14	264.104,39	0,00
ALTAMURA	BA	7.106.943,67	1.677.179,31	2.515.280,68	2.914.483,67	0,00
BARI	BA	29.738.168,35	8.694.625,82	9.827.571,42	11.215.971,11	0,00
BINETTO	BA	372.217,95	60.338,64	117.954,77	193.924,53	0,00
BITETTO	BA	1.005.692,29	253.569,85	346.842,63	405.279,81	0,00
BITONTO	BA	5.879.283,78	1.420.058,64	2.065.822,32	2.393.402,81	0,00
BITRITTO	BA	767.931,98	222.068,65	251.469,33	294.394,00	0,00
CAPURSO	BA	864.650,15	215.360,24	299.946,70	349.343,22	0,00
CASAMASSIMA	BA	1.822.028,17	316.017,70	694.735,11	811.275,36	0,00
CASSANO DELLE MURGE	BA	852.041,48	224.261,90	290.692,29	337.087,29	0,00
CASTELLANA GROTTE	BA	533.290,30	243.305,87	133.610,80	156.373,63	0,00
CELLAMARE	BA	321.805,55	96.688,75	102.390,14	122.726,67	0,00
CONVERSANO	BA	1.437.872,10	397.041,23	481.610,36	559.220,52	0,00
CORATO	BA	4.779.815,31	1.197.335,45	1.657.611,75	1.924.868,11	0,00
GIOIA DEL COLLE	BA	2.014.181,10	442.321,15	725.127,95	846.732,00	0,00
GIOVINAZZO	BA	522.484,94	251.643,27	121.340,51	149.501,16	0,00
GRAVINA IN PUGLIA	BA	3.782.161,73	904.995,70	1.334.163,40	1.543.002,62	0,00
GRUMO APPULA	BA	1.180.314,60	285.867,50	413.239,79	481.207,31	0,00
LOCOROTONDO	BA	665.662,37	177.666,13	227.378,32	260.617,92	0,00
MODUGNO	BA	8.036.726,17	749.478,63	3.393.216,84	3.894.030,70	0,00
MOLA DI BARI	BA	2.267.778,41	676.431,77	733.265,40	858.081,24	0,00
MOLFETTA	BA	8.007.348,32	1.813.779,33	2.869.853,21	3.323.715,77	0,00
MONOPOLI	BA	5.002.639,66	1.216.114,14	1.756.240,70	2.030.284,83	0,00
NOCI	BA	1.144.836,82	307.864,64	390.360,13	446.612,05	0,00
NOICATTARO	BA	2.395.176,62	608.569,49	823.173,66	963.433,47	0,00
PALO DEL COLLE	BA	2.248.612,07	477.620,09	814.885,25	956.106,73	0,00
POGGIORSINI	BA	324.903,84	58.268,22	116.484,35	150.151,27	0,00




		1	2	3	4	5
POLIGNANO A MARE	BA	1.374.022,00	423.738,52	436.615,27	513.668,21	0,00
PUTIGNANO	BA	1.128.621,83	370.900,74	346.327,02	411.394,07	0,00
RUTIGLIANO	BA	1.819.977,77	372.731,68	664.806,97	782.439,13	0,00
RUVO DI PUGLIA	BA	4.552.686,46	1.022.674,02	1.630.961,75	1.899.050,69	0,00
SAMMICHELE DI BARI	BA	717.135,49	162.580,03	255.422,23	299.133,23	0,00
SANNICANDRO DI BARI	BA	1.043.580,18	226.422,99	376.782,75	440.374,44	0,00
SANTERAMO IN COLLE	BA	1.956.092,82	465.161,43	686.119,09	804.812,30	0,00
TERLIZZI	BA	3.350.605,10	799.097,37	1.180.809,14	1.370.698,59	0,00
TORITTO	BA	694.608,24	183.960,22	234.672,22	275.975,79	0,00
TRIGGIANO	BA	2.082.465,48	560.381,48	700.687,38	821.396,62	0,00
TURI	BA	750.422,01	161.867,89	270.564,57	317.989,55	0,00
VALENZANO	BA	1.321.921,91	338.402,66	452.617,34	530.901,92	0,00
BRINDISI	BR	17.839.803,01	3.769.243,21	6.514.444,07	7.556.115,74	0,00
CAROVIGNO	BR	988.579,85	395.315,59	272.513,81	320.750,44	0,00
CEGLIE MESSAPICA	BR	2.272.999,85	616.029,56	763.608,98	893.361,32	0,00
CELLINO SAN MARCO	BR	949.822,02	178.284,81	358.607,41	412.929,80	0,00
CISTERNINO	BR	881.868,94	264.137,90	279.619,22	338.111,82	0,00
ERCHIE	BR	942.841,18	239.427,73	324.296,28	379.117,17	0,00
FASANO	BR	3.804.949,37	1.110.512,40	1.249.985,82	1.444.451,15	0,00
FRANCAVILLA FONTANA	BR	2.222.136,74	677.276,36	712.140,60	832.719,78	0,00
LATIANO	BR	1.974.846,81	491.162,53	680.426,35	803.257,93	0,00
MESAGNE	BR	3.579.112,53	770.938,19	1.299.862,00	1.508.312,33	0,00
ORIA	BR	1.101.468,18	310.507,55	362.029,13	428.931,51	0,00
OSTUNI	BR	1.730.125,10	766.089,96	445.421,31	518.613,83	0,00
SAN DONACI	BR	871.664,73	191.671,19	314.532,09	365.461,45	0,00
SAN MICHELE SALENTINO	BR	654.831,90	172.988,91	221.419,05	260.423,95	0,00
SAN PANCRAZIO SALENTINO	BR	1.461.617,52	353.620,12	511.443,06	596.554,35	0,00
SAN PIETRO VERNOTICO	BR	1.281.895,75	309.701,53	447.969,43	524.224,78	0,00
SAN VITO DEI NORMANNI	BR	1.757.335,73	486.297,94	584.019,74	687.018,05	0,00
TORCHIAROLO	BR	242.799,91	85.026,79	73.806,69	83.966,44	0,00
TORRE SANTA SUSANNA	BR	1.304.199,80	273.484,50	474.714,42	556.000,88	0,00
VILLA CASTELLI	BR	867.280,19	205.069,07	290.669,99	371.541,13	0,00
ACCADIA	FG	456.340,44	89.697,52	163.260,61	203.382,31	0,00




	1	2	3	4	5	
ALBERONA	FG	407.521,95	62.212,82	155.755,16	189.553,97	0,00
ANZANO DI PUGLIA	FG	560.695,97	107.816,85	209.963,19	242.915,92	0,00
APRICENA	FG	420.831,20	122.045,00	138.089,60	160.696,61	0,00
ASCOLI SATRIANO	FG	1.442.931,07	187.953,64	581.415,64	673.561,78	0,00
BICCARI	FG	663.196,73	134.984,49	243.956,15	284.256,08	0,00
BOVINO	FG	877.349,64	197.534,14	312.211,79	367.603,71	0,00
CAGNANO VARANO	FG	928.463,27	242.000,47	319.352,38	367.110,42	0,00
CANDELA	FG	837.648,38	139.234,40	324.067,77	374.346,21	0,00
CARAPELLE	FG	684.891,07	142.289,10	251.968,36	290.633,61	0,00
CARLANTINO	FG	379.052,98	79.910,32	137.830,49	161.312,17	0,00
CARPINO	FG	981.872,70	206.117,86	360.351,68	415.403,15	0,00
CASALNUOVO MONTEROTARO	FG	529.207,04	118.432,62	187.990,84	222.783,58	0,00
CASALVECCHIO DI PUGLIA	FG	534.041,25	97.243,64	202.254,29	234.543,32	0,00
CASTELLUCCIO DEI SAURI	FG	432.157,98	77.546,30	165.395,76	189.215,92	0,00
CASTELLUCCIO VALMAGGIORE	FG	320.160,57	72.366,50	112.351,56	135.442,51	0,00
CASTELNUOVO DELLA DAUNIA	FG	536.839,11	88.092,28	209.164,65	239.582,18	0,00
CELENZA VALFORTORE	FG	566.880,26	103.290,65	216.235,41	247.354,20	0,00
CELLE DI SAN VITO	FG	181.237,88	32.454,56	70.934,64	77.848,67	0,00
CERIGNOLA	FG	6.541.640,67	1.445.482,70	2.366.593,70	2.729.564,27	0,00
CHIEUTI	FG	194.461,38	50.251,39	67.190,01	77.019,98	0,00
DELICETO	FG	1.155.553,09	211.333,23	420.391,15	523.828,71	0,00
FAETO	FG	334.081,20	43.672,94	135.100,33	155.307,93	0,00
FOGGIA	FG	32.151.252,25	6.636.070,65	11.844.694,16	13.670.487,45	0,00
ISCHITELLA	FG	623.630,73	154.457,55	218.103,61	251.069,57	0,00
ISOLE TREMITI	FG	274.049,16	52.907,09	102.850,28	118.291,80	0,00
LESINA	FG	0,00	49.532,82	0,00	-367.809,76	49.532,82
LUCERA	FG	3.550.042,79	842.471,61	1.259.130,43	1.448.440,76	0,00
MANFREDONIA	FG	6.709.059,30	1.774.729,08	2.290.888,80	2.643.441,42	0,00
MATTINATA	FG	465.284,35	129.511,21	154.958,20	180.814,95	0,00
MONTELEONE DI PUGLIA	FG	305.463,34	54.584,79	113.363,30	137.515,25	0,00
MONTE SANT'ANGELO	FG	2.257.434,07	445.784,77	841.856,10	969.793,20	0,00
MOTTA MONTECORVINO	FG	299.750,80	59.387,74	108.654,83	131.708,24	0,00
ORDONA	FG	513.300,94	53.159,37	198.381,60	261.759,97	0,00



		1	2	3	4	5
ORSARA DI PUGLIA	FG	744.137,03	149.437,47	274.153,32	320.546,25	0,00
ORTA NOVA	FG	2.080.204,72	420.339,47	763.846,36	896.018,89	0,00
PANNI	FG	297.891,59	56.576,96	112.088,81	129.225,81	0,00
PESCHICI	FG	953.912,80	178.302,07	363.730,01	411.880,71	0,00
PIETRAMONTECORVINO	FG	623.944,52	108.056,43	214.167,90	301.720,19	0,00
POGGIO IMPERIALE	FG	787.120,84	157.463,44	291.419,89	338.237,52	0,00
RIGNANO GARGANICO	FG	669.101,92	117.067,00	255.761,87	296.273,05	0,00
ROCCETTA SANT'ANTONIO	FG	605.477,51	129.280,02	214.774,75	261.422,74	0,00
RODI GARGANICO	FG	477.863,00	88.850,22	182.258,90	206.753,89	0,00
ROSETO VALFORTORE	FG	574.373,09	116.676,13	210.058,97	247.637,98	0,00
SAN GIOVANNI ROTONDO	FG	2.829.818,86	558.334,72	1.063.753,05	1.207.731,09	0,00
SAN MARCO IN LAMIS	FG	2.349.020,66	512.724,51	846.002,82	990.293,33	0,00
SAN MARCO LA CATOLA	FG	405.091,14	83.552,22	149.063,47	172.475,45	0,00
SANNICANDRO GARGANICO	FG	3.041.936,84	621.750,91	1.115.319,58	1.304.866,35	0,00
SAN PAOLO DI CIVITATE	FG	468.384,75	108.577,55	165.566,09	194.241,10	0,00
SAN SEVERO	FG	4.816.331,66	1.258.589,72	1.652.278,72	1.905.463,22	0,00
SANT'AGATA DI PUGLIA	FG	2.475.927,09	241.267,68	1.037.918,66	1.196.740,75	0,00
SERRACAPRIOLA	FG	903.881,26	157.577,83	351.396,86	394.906,58	0,00
STORNARA	FG	771.341,02	134.620,53	296.580,39	340.140,10	0,00
STORNARELLA	FG	450.206,45	103.244,34	157.327,99	189.634,12	0,00
TORREMAGGIORE	FG	1.500.670,71	365.360,99	524.331,47	610.978,25	0,00
TROIA	FG	1.491.587,80	198.743,46	600.711,39	692.132,95	0,00
VICO DEL GARGANO	FG	579.382,45	201.216,93	168.808,28	209.357,24	0,00
VIESTE	FG	2.393.589,38	298.805,76	977.450,02	1.117.333,60	0,00
VOLTURARA APPULA	FG	269.262,23	50.158,19	99.304,93	119.799,11	0,00
VOLTURINO	FG	721.114,17	104.681,70	213.234,36	403.198,12	0,00
ZAPPONETA	FG	675.568,45	132.536,61	252.782,79	290.249,05	0,00
ACQUARICA DEL CAPO	LE	1.067.411,77	234.705,69	386.122,80	446.583,29	0,00
ALESSANO	LE	601.761,17	132.354,73	218.357,40	251.049,04	0,00
ALEZIO	LE	513.205,30	146.317,12	170.112,40	196.775,78	0,00
ALLISTE	LE	861.859,26	193.305,31	307.008,19	361.545,76	0,00
ANDRANO	LE	632.586,26	131.990,80	232.130,15	268.465,31	0,00
ARADEO	LE	1.061.825,40	285.871,74	359.712,59	416.241,07	0,00




	1	2	3	4	5	
ARNESANO	LE	753.552,50	164.202,16	270.021,38	319.328,96	0,00
BAGNOLO DEL SALENTO	LE	324.901,37	74.879,11	115.862,86	134.159,40	0,00
BOTRUGNO	LE	647.237,38	134.973,65	234.282,52	277.981,21	0,00
CALIMERA	LE	1.289.570,52	298.138,48	460.344,92	531.087,12	0,00
CAMPI SALENTINA	LE	1.396.981,69	351.196,86	478.940,83	566.844,00	0,00
CANNOLE	LE	423.445,29	92.615,88	150.458,24	180.371,17	0,00
CAPRARICA DI LECCE	LE	553.892,70	122.323,66	196.226,25	235.342,79	0,00
CARMIANO	LE	1.117.163,52	288.261,43	378.097,77	450.804,31	0,00
CARPIGNANO SALENTINO	LE	763.785,45	155.703,27	281.707,08	326.375,09	0,00
CASARANO	LE	2.380.614,02	466.478,48	887.286,62	1.026.848,92	0,00
CASTRI DI LECCE	LE	564.801,77	122.719,44	202.321,73	239.760,60	0,00
CASTRIGNANO DE' GRECI	LE	677.424,14	143.191,56	240.550,02	293.682,56	0,00
CASTRIGNANO DEL CAPO	LE	8.479,62	52.232,58	0,00	-43.752,96	43.752,96
CASTRO	LE	88.582,33	41.434,19	19.129,43	28.018,71	0,00
CAVALLINO	LE	1.108.595,29	269.734,54	386.090,26	452.770,48	0,00
COLLEPASSO	LE	782.335,94	157.470,41	286.762,98	338.102,55	0,00
COPERTINO	LE	2.524.514,78	599.162,72	887.879,91	1.037.472,16	0,00
CORIGLIANO D'OTRANTO	LE	547.774,40	127.950,19	195.496,50	224.327,71	0,00
CORSANO	LE	830.614,19	182.201,74	296.963,57	351.448,88	0,00
CURSI	LE	783.926,08	175.242,26	282.176,51	326.507,30	0,00
CUTROFIANO	LE	846.942,79	205.964,30	293.977,82	347.000,67	0,00
DISO	LE	408.393,89	102.630,92	139.352,58	166.410,39	0,00
GAGLIANO DEL CAPO	LE	997.655,88	203.475,83	369.170,28	425.009,77	0,00
GALATINA	LE	2.868.826,87	680.051,31	1.008.651,83	1.180.123,73	0,00
GALATONE	LE	1.531.780,04	384.775,87	527.201,49	619.802,68	0,00
GALLIPOLI	LE	556.348,74	411.168,85	64.614,71	80.565,18	0,00
GIUGGIANELLO	LE	259.887,33	58.494,36	92.898,92	108.494,05	0,00
GIURDIGNANO	LE	340.556,62	76.392,76	122.447,72	141.716,14	0,00
GUAGNANO	LE	1.062.742,60	252.689,67	373.761,91	436.291,02	0,00
LECCE	LE	7.728.357,40	2.550.632,61	2.413.432,91	2.764.291,88	0,00
LEQUILE	LE	1.037.753,36	214.572,89	380.266,41	442.914,06	0,00
LEVERANO	LE	1.416.077,01	352.352,56	491.293,38	572.431,07	0,00
LIZZANELLO	LE	1.286.401,80	301.768,05	456.789,16	527.844,59	0,00



	1	2	3	4	5	
MAGLIE	LE	1.169.956,30	286.040,22	405.251,83	478.664,25	0,00
MARTANO	LE	1.052.307,63	261.728,76	362.523,17	428.055,70	0,00
MARTIGNANO	LE	393.923,63	84.068,78	139.985,79	169.869,06	0,00
MATINO	LE	1.372.321,73	256.057,21	511.113,15	605.151,37	0,00
MELENDUGNO	LE	0,00	38.515,86	0,00	-888.353,70	38.515,86
MELISSANO	LE	1.203.667,22	219.584,82	457.877,47	526.204,93	0,00
MELPIGNANO	LE	844.638,01	151.441,45	319.540,38	373.656,18	0,00
MIGLIANO	LE	819.549,57	160.258,40	302.802,40	356.488,77	0,00
MINERVINO DI LECCE	LE	754.369,38	169.278,54	271.671,91	313.418,93	0,00
MONTERONI DI LECCE	LE	1.696.718,62	416.069,17	586.427,08	694.222,37	0,00
MONTESANO SALENTINO	LE	540.638,96	121.478,05	191.103,44	228.057,47	0,00
MORCIANO DI LEUCA	LE	450.163,52	119.702,98	153.377,54	177.083,00	0,00
MURO LECCESE	LE	613.008,61	138.803,41	217.000,70	257.204,49	0,00
NARDO'	LE	0,00	97.980,34	0,00	-333.380,56	97.980,34
NEVIANO	LE	812.648,33	193.477,67	287.112,86	332.057,79	0,00
NOCIUGLIA	LE	518.754,30	99.303,20	187.209,72	232.241,38	0,00
NOVOLI	LE	847.856,48	209.620,21	288.911,25	349.325,02	0,00
ORTELLE	LE	388.108,67	88.353,86	138.598,58	161.156,23	0,00
OTRANTO	LE	0,00	72.938,36	0,00	-161.799,39	72.938,36
PALMARIGGI	LE	397.153,98	84.745,57	144.353,16	168.055,25	0,00
PARABITA	LE	799.694,58	202.261,59	270.143,82	327.289,17	0,00
PATU'	LE	263.207,07	51.561,18	99.131,72	112.514,17	0,00
POGGIARDO	LE	695.810,52	184.016,93	233.986,52	277.807,07	0,00
PORTO CESAREO	LE	0,00	51.057,06	0,00	-886.074,61	51.057,06
PRESICCE	LE	966.796,15	203.499,83	350.751,78	412.544,54	0,00
RACALE	LE	1.066.625,15	284.629,55	362.811,94	419.183,65	0,00
RUFFANO	LE	1.132.826,84	271.087,50	397.298,50	464.440,84	0,00
SALICE SALENTINO	LE	1.252.259,34	264.817,69	456.387,55	531.054,10	0,00
SALVE	LE	264.750,88	105.963,62	74.282,10	84.505,16	0,00
SANARICA	LE	353.276,10	74.009,15	129.583,58	149.683,37	0,00
SAN CASSIANO	LE	469.311,90	91.606,63	175.812,08	201.893,19	0,00
SAN CESARIO DI LECCE	LE	638.496,09	158.847,65	223.034,20	256.614,24	0,00
SAN DONATO DI LECCE	LE	858.393,58	181.374,85	311.685,23	365.333,50	0,00




		1	2	3	4	5
SANNICOLA	LE	645.803,96	176.934,76	217.692,61	251.176,59	0,00
SAN PIETRO IN LAMA	LE	1.095.541,63	236.137,72	394.714,16	464.689,75	0,00
SANTA CESAREA TERME	LE	308.237,02	75.004,88	108.580,86	124.651,28	0,00
SCORRANO	LE	881.553,38	194.979,63	317.104,98	369.468,77	0,00
SECLI'	LE	337.080,17	63.249,01	127.305,78	146.525,38	0,00
SOGLIANO CAVOUR	LE	713.516,66	155.486,47	258.772,46	299.257,72	0,00
SOLETO	LE	734.786,06	101.743,41	290.911,60	342.131,05	0,00
SPECCHIA	LE	843.697,36	188.536,23	287.040,00	368.121,13	0,00
SPONGANO	LE	535.007,44	123.237,08	191.049,53	220.720,82	0,00
SQUINZANO	LE	1.715.606,21	460.511,86	576.393,77	678.700,57	0,00
STERNATIA	LE	508.301,26	92.579,61	193.210,16	222.511,49	0,00
SUPERSANO	LE	934.258,21	200.874,90	337.978,53	395.404,78	0,00
SURANO	LE	501.631,83	78.302,63	197.177,07	226.152,13	0,00
SURBO	LE	1.988.880,29	392.087,38	736.883,56	859.909,35	0,00
TAURISANO	LE	1.607.526,37	381.735,89	565.879,68	659.910,80	0,00
TAVIANO	LE	807.091,45	249.369,50	252.667,02	305.054,93	0,00
TIGGIANO	LE	602.994,36	125.788,00	221.194,84	256.011,52	0,00
TREPuzzi	LE	1.391.719,39	367.226,20	473.319,56	551.173,63	0,00
TRICASE	LE	1.047.622,95	327.056,01	330.930,00	389.636,93	0,00
TUGLIE	LE	481.740,06	141.124,85	158.251,67	182.363,55	0,00
UGENTO	LE	100.515,80	127.128,93	0,00	-26.613,13	26.613,13
UGGIANO LA CHIESA	LE	704.650,24	171.936,36	246.974,21	285.739,66	0,00
VEGLIE	LE	1.809.971,23	420.644,28	643.125,59	746.201,36	0,00
VERNOLE	LE	1.138.146,81	275.402,83	397.715,28	465.028,70	0,00
ZOLLINO	LE	458.193,74	94.144,97	168.809,49	195.239,29	0,00
AVETRANA	TA	475.695,06	137.452,85	152.930,41	185.311,80	0,00
CAROSINO	TA	319.501,40	84.093,92	107.337,98	128.069,50	0,00
CASTELLANETA	TA	1.765.660,94	417.410,61	631.281,09	716.969,23	0,00
CRISPANO	TA	1.336.431,05	321.801,02	471.891,18	542.738,85	0,00
FAGGIANO	TA	441.914,67	91.388,43	159.442,41	191.083,84	0,00
FRAGAGNANO	TA	562.241,72	133.825,78	199.281,95	229.133,99	0,00
GINOSA	TA	2.035.342,69	586.662,64	668.632,42	780.047,64	0,00
GROTTAGLIE	TA	3.306.879,15	824.031,71	1.147.487,82	1.335.359,62	0,00






		1	2	3	4	5
LATERZA	TA	1.857.031,13	367.248,11	691.722,65	798.060,37	0,00
LEPORANO	TA	0,00	75.183,65	0,00	-226.753,43	75.183,65
LIZZANO	TA	730.306,72	219.400,89	237.620,49	273.285,34	0,00
MANDURIA	TA	1.642.097,08	620.900,21	471.515,11	549.681,76	0,00
MARTINA FRANCA	TA	2.384.627,09	821.519,70	720.327,57	842.779,83	0,00
MARUGGIO	TA	0,00	76.637,34	0,00	-108.415,23	76.637,34
MASSAFRA	TA	3.458.933,63	809.389,56	1.225.173,97	1.424.370,10	0,00
MONTEIASI	TA	640.333,94	134.277,19	227.677,17	278.379,58	0,00
MONTEMESOLA	TA	721.153,53	149.185,50	265.055,12	306.912,92	0,00
MONTEPARANO	TA	569.154,57	119.684,43	208.242,50	241.227,64	0,00
MOTTOLA	TA	2.024.658,33	417.611,57	747.797,63	859.249,13	0,00
PALAGIANELLO	TA	835.006,81	213.694,49	287.864,91	333.447,41	0,00
PALAGIANO	TA	821.284,29	296.319,42	239.013,97	285.950,90	0,00
PULSANO	TA	320.105,70	199.958,53	54.768,26	65.378,90	0,00
ROCCAFORZATA	TA	408.205,17	86.985,64	148.727,47	172.492,07	0,00
SAN GIORGIO IONICO	TA	1.194.315,71	262.490,91	426.426,98	505.397,82	0,00
SAN MARZANO DI SAN GIUSEPPE	TA	742.722,00	191.783,71	255.281,56	295.656,73	0,00
SAVA	TA	678.390,68	205.254,36	215.902,82	257.233,49	0,00
STATTE	TA	2.883.511,90	594.564,86	1.055.601,28	1.233.345,76	0,00
TARANTO	TA	48.190.818,00	9.635.066,45	17.883.943,65	20.671.807,90	0,00
TORRICELLA	TA	211.155,01	97.047,18	54.123,90	59.983,93	0,00
ANDRIA	BT	10.055.100,06	2.445.522,71	3.525.637,45	4.083.939,90	0,00
BARLETTA	BT	9.121.441,25	2.462.680,08	3.086.345,39	3.572.415,78	0,00
BISCEGLIE	BT	4.054.495,02	1.072.104,19	1.384.350,82	1.598.040,01	0,00
CANOSA DI PUGLIA	BT	3.456.229,12	886.674,58	1.186.152,30	1.383.402,24	0,00
MARGHERITA DI SAVOIA	BT	575.509,76	254.548,98	147.384,21	173.576,58	0,00
MINERVINO MURGE	BT	1.739.439,02	315.913,57	631.909,57	791.615,88	0,00
SAN FERDINANDO DI PUGLIA	BT	1.466.624,02	303.013,29	533.496,99	630.113,74	0,00
SPINAZZOLA	BT	1.334.696,30	253.131,16	498.702,09	582.863,06	0,00
TRANI	BT	5.961.454,03	1.572.332,83	2.032.613,98	2.356.507,22	0,00
TRINITAPOLI	BT	1.830.614,11	371.605,49	671.195,57	787.813,04	0,00
ACCETTURA	MT	793.666,43	169.664,65	289.211,07	334.790,71	0,00
ALIANO	MT	598.780,87	129.341,22	217.619,31	251.820,35	0,00







		1	2	3	4	5
BERNALDA	MT	1.418.025,18	267.324,25	534.106,31	616.594,62	0,00
CALCIANO	MT	570.980,71	120.992,71	208.573,05	241.414,95	0,00
CIRIGLIANO	MT	273.664,70	59.829,54	99.050,53	114.784,63	0,00
COLOBRARO	MT	681.848,34	143.166,73	249.635,78	289.045,83	0,00
CRACO	MT	590.611,66	103.033,82	220.316,39	267.261,45	0,00
FERRANDINA	MT	1.779.379,51	336.491,68	666.450,47	776.437,36	0,00
GARAGUSO	MT	500.296,50	105.725,18	178.975,36	215.595,96	0,00
GORGOGNONE	MT	585.615,69	123.596,63	212.528,07	249.490,99	0,00
GRASSANO	MT	895.141,06	210.537,89	314.111,75	370.491,42	0,00
GROTTOLE	MT	1.270.007,81	223.682,79	464.154,67	582.170,35	0,00
IRSINA	MT	1.212.053,85	242.262,53	447.045,06	522.746,26	0,00
MATERA	MT	8.959.056,27	1.749.543,89	3.346.863,08	3.862.649,30	0,00
MIGLIONICO	MT	683.317,26	147.249,94	248.847,80	287.219,52	0,00
MONTALBANO JONICO	MT	1.245.666,60	286.638,47	444.556,16	514.471,98	0,00
MONTESCAGLIOSO	MT	878.649,47	219.327,57	302.842,13	356.479,77	0,00
NOVA SIRI	MT	951.880,28	211.073,43	343.465,29	397.341,56	0,00
OLIVETO LUCANO	MT	298.376,09	65.660,25	107.582,30	125.133,54	0,00
PISTICCI	MT	3.541.166,12	727.717,36	1.302.275,32	1.511.173,44	0,00
POLICORO	MT	1.279.430,46	357.694,06	423.363,99	498.372,41	0,00
POMARICO	MT	1.460.722,34	251.036,51	558.738,90	650.946,93	0,00
ROTONDELLA	MT	967.000,60	207.414,99	350.572,19	409.013,43	0,00
SALANDRA	MT	956.195,74	193.448,32	353.613,89	409.133,53	0,00
SAN GIORGIO LUCANO	MT	531.837,79	111.263,04	194.889,45	225.685,30	0,00
SAN MAURO FORTE	MT	813.586,52	168.678,07	298.400,66	346.507,80	0,00
SCANZANO JONICO	MT	602.097,01	145.770,23	212.479,23	243.847,55	0,00
STIGLIANO	MT	1.522.641,45	319.773,65	555.042,61	647.825,19	0,00
TRICARICO	MT	1.221.350,81	239.491,34	452.950,44	528.909,03	0,00
TURSI	MT	952.788,23	218.573,80	340.662,97	393.551,46	0,00
VALSINNI	MT	503.189,58	106.296,80	183.983,01	212.909,77	0,00
ABRIOLA	PZ	610.002,57	123.718,31	222.665,65	263.618,61	0,00
ACERENZA	PZ	866.217,01	177.621,74	316.237,82	372.357,45	0,00
ALBANO DI LUCANIA	PZ	572.764,98	122.500,44	208.672,56	241.591,98	0,00
ANZI	PZ	655.315,32	133.725,92	241.624,08	279.965,32	0,00




		1	2	3	4	5
ARMENTO	PZ	378.007,16	78.005,39	139.061,28	160.940,49	0,00
ATELLA	PZ	1.239.573,01	208.327,08	480.320,09	550.925,84	0,00
AVIGLIANO	PZ	2.398.518,21	520.947,86	867.829,60	1.009.740,74	0,00
BALVANO	PZ	824.933,36	115.730,78	326.908,19	382.294,38	0,00
BANZI	PZ	681.773,89	132.967,52	254.789,01	294.017,36	0,00
BARAGIANO	PZ	598.396,49	108.489,09	229.043,11	260.864,29	0,00
BARILE	PZ	809.165,25	163.275,44	297.286,92	348.602,89	0,00
BELLA	PZ	1.140.560,42	260.438,24	407.805,94	472.316,24	0,00
BRIENZA	PZ	1.021.604,00	216.725,20	369.934,20	434.944,60	0,00
BRINDISI MONTAGNA	PZ	398.244,13	83.249,32	140.636,33	174.358,47	0,00
CALVELLO	PZ	650.464,42	151.210,05	231.487,86	267.766,51	0,00
CALVERA	PZ	270.527,50	56.328,77	99.248,26	114.950,47	0,00
CAMPOMAGGIORE	PZ	384.730,21	84.795,14	138.799,97	161.135,09	0,00
CANCELLARA	PZ	536.670,41	115.650,20	189.426,84	231.593,37	0,00
CARBONE	PZ	383.762,50	80.240,98	139.603,24	163.918,28	0,00
CASTELGRANDE	PZ	520.311,61	119.735,11	183.117,54	217.458,96	0,00
CASTELLUCCIO INFERIORE	PZ	589.198,05	123.730,83	213.427,61	252.039,61	0,00
CASTELLUCCIO SUPERIORE	PZ	294.860,36	63.928,27	104.613,38	126.318,71	0,00
CASTELMEZZANO	PZ	404.665,49	85.996,56	147.554,89	171.114,04	0,00
CASTELSARACENO	PZ	473.648,81	106.445,07	167.656,38	199.547,36	0,00
CASTRONUOVO DI SANT'ANDREA	PZ	522.000,58	111.739,00	189.112,98	221.148,60	0,00
CERSOSIMO	PZ	411.136,58	84.055,26	151.689,87	175.391,45	0,00
CHIAROMONTE	PZ	620.627,63	132.236,41	226.522,93	261.868,29	0,00
CORLETO PERTICARA	PZ	797.062,53	178.767,49	282.119,79	336.175,25	0,00
EPISCOPIA	PZ	504.627,92	106.261,30	182.057,38	216.309,23	0,00
FARDELLA	PZ	472.354,50	99.180,03	172.902,44	200.272,03	0,00
FILIANO	PZ	909.827,60	188.390,40	332.880,75	388.556,46	0,00
FORENZA	PZ	813.041,69	150.000,50	287.783,91	375.257,29	0,00
FRANCAVILLA IN SINNI	PZ	1.042.788,82	225.264,98	376.824,32	440.699,53	0,00
GALLICCHIO	PZ	455.453,33	84.932,60	171.830,45	198.690,28	0,00
GENZANO DI LUCANIA	PZ	1.147.869,17	235.376,48	420.662,09	491.830,60	0,00
GINESTRA	PZ	355.058,81	69.808,37	131.997,59	153.252,85	0,00
GRUMENTO NOVA	PZ	475.064,00	89.381,59	179.530,00	206.152,41	0,00



		1	2	3	4	5
GUARDIA PERTICARA	PZ	398.484,08	81.065,64	146.917,84	170.500,60	0,00
LAGONEGRO	PZ	588.513,29	158.402,29	199.844,73	230.266,27	0,00
LATRONICO	PZ	1.131.637,26	237.603,80	411.509,75	482.523,71	0,00
LAURENZANA	PZ	688.667,06	148.665,73	249.747,22	290.254,10	0,00
LAURIA	PZ	2.096.667,10	497.881,81	738.337,24	860.448,06	0,00
LAVELLO	PZ	1.864.819,45	436.591,13	654.926,78	773.301,54	0,00
MARATEA	PZ	470.003,19	159.881,92	142.596,85	167.524,41	0,00
MARSICO NUOVO	PZ	1.180.631,32	257.005,42	425.710,08	497.915,82	0,00
MARSICOVETERE	PZ	401.237,89	114.149,14	133.538,82	153.549,92	0,00
MASCHITO	PZ	707.795,95	143.281,39	261.526,03	302.988,53	0,00
MELFI	PZ	4.614.817,74	682.209,42	1.815.193,41	2.117.414,92	0,00
MISSANELLO	PZ	243.970,39	50.095,87	90.883,40	102.991,12	0,00
MOLITERNO	PZ	848.296,04	198.118,21	301.358,47	348.819,37	0,00
MONTEMILONE	PZ	704.853,78	147.564,47	255.823,25	301.466,06	0,00
MONTEMURRO	PZ	526.232,19	109.467,92	188.697,74	228.066,53	0,00
MURO LUCANO	PZ	1.249.312,35	280.540,11	445.301,83	523.470,41	0,00
NEMOLI	PZ	446.544,55	98.975,18	160.547,92	187.021,45	0,00
NOEPOLI	PZ	439.745,89	90.711,25	157.669,55	191.365,09	0,00
OPPIDO LUCANO	PZ	848.304,82	185.128,41	307.457,84	355.718,57	0,00
PALAZZO SAN GERVASIO	PZ	1.104.985,94	234.418,04	401.560,90	469.007,00	0,00
PATERNO	PZ	781.739,01	171.693,63	278.983,03	331.062,35	0,00
PESCAPAGANO	PZ	741.567,40	152.317,46	273.789,43	315.460,50	0,00
PICERNO	PZ	718.830,80	155.852,02	258.016,63	304.962,15	0,00
PIETRAGALLA	PZ	955.707,05	201.274,03	330.322,34	424.110,68	0,00
PIETRAPERIOSA	PZ	519.576,18	109.588,98	189.417,83	220.569,37	0,00
PIGNOLA	PZ	593.960,45	147.693,37	207.555,05	238.712,02	0,00
POTENZA	PZ	14.162.574,47	3.670.964,44	4.859.802,62	5.631.807,41	0,00
RAPOLLA	PZ	1.036.845,66	227.357,47	375.220,27	434.267,92	0,00
RAPONE	PZ	418.364,93	89.052,75	152.590,38	176.721,80	0,00
RIONERO IN VULTURE	PZ	2.804.791,38	642.259,40	995.875,84	1.166.656,13	0,00
RIPACANDIDA	PZ	646.902,34	130.636,72	242.623,49	273.642,13	0,00
RIVELLO	PZ	622.865,78	151.032,91	216.724,20	255.108,66	0,00
ROCCANOVA	PZ	610.832,65	128.081,91	223.648,11	259.102,63	0,00




		1	2	3	4	5
ROTONDA	PZ	911.834,03	195.342,18	332.108,74	384.383,11	0,00
RUOTI	PZ	966.068,56	210.056,04	350.373,86	405.638,66	0,00
RUVO DEL MONTE	PZ	588.247,32	124.569,62	214.780,25	248.897,45	0,00
SAN CHIRICO NUOVO	PZ	483.978,23	104.246,19	173.400,46	206.331,59	0,00
SAN CHIRICO RAPARO	PZ	476.822,95	106.323,02	171.506,45	198.993,48	0,00
SAN COSTANTINO ALBANESE	PZ	455.587,55	95.339,86	166.762,29	193.485,40	0,00
SAN FELE	PZ	1.496.185,38	321.252,62	544.503,35	630.429,41	0,00
SAN MARTINO D'AGRI	PZ	399.583,85	85.748,42	145.361,67	168.473,75	0,00
SAN PAOLO ALBANESE	PZ	281.055,36	59.739,99	102.640,43	118.674,94	0,00
SAN SEVERINO LUCANO	PZ	666.408,60	145.074,37	241.641,38	279.692,85	0,00
SANT'ANGELO LE FRATTE	PZ	680.116,54	124.880,91	253.655,24	301.580,39	0,00
SANT'ARCANGELO	PZ	887.940,62	211.804,32	309.765,37	366.370,93	0,00
SARCONI	PZ	284.157,06	66.018,28	101.086,56	117.052,21	0,00
SASSO DI CASTALDA	PZ	358.993,91	79.568,76	127.085,45	152.339,70	0,00
SATRIANO DI LUCANIA	PZ	744.140,57	138.308,59	275.681,91	330.150,07	0,00
SAVOIA DI LUCANIA	PZ	428.369,23	91.848,42	156.086,34	180.434,47	0,00
SENISE	PZ	1.163.132,32	251.189,34	423.204,95	488.738,03	0,00
SPINOSO	PZ	470.171,97	105.175,79	166.066,71	198.929,47	0,00
TEANA	PZ	309.909,04	67.236,30	112.402,15	130.270,60	0,00
TERRANOVA DI POLLINO	PZ	670.145,70	139.721,33	243.203,42	287.220,95	0,00
TITO	PZ	953.857,44	52.626,71	420.443,59	480.787,14	0,00
TOLVE	PZ	863.083,07	179.719,80	313.572,37	369.790,90	0,00
TRAMUTOLA	PZ	761.940,51	165.341,80	276.689,40	319.909,31	0,00
TRECCHINA	PZ	608.924,06	122.659,35	222.851,46	263.413,25	0,00
TRIVIGNO	PZ	307.677,03	65.735,19	112.104,65	129.837,20	0,00
VAGLIO BASILICATA	PZ	642.859,49	130.158,00	227.002,57	285.698,91	0,00
VENOSA	PZ	1.983.740,68	361.378,62	750.011,62	872.350,44	0,00
VIETRI DI POTENZA	PZ	1.177.313,28	248.561,72	428.460,83	500.290,72	0,00
VIGGIANELLO	PZ	1.168.446,31	251.973,89	422.912,62	493.559,81	0,00
VIGGIANO	PZ	495.087,70	115.076,18	176.060,00	203.951,52	0,00
ALBI	CZ	367.471,27	71.331,73	137.351,95	158.787,59	0,00
AMARONI	CZ	565.676,81	112.593,43	195.998,44	257.084,94	0,00
AMATO	CZ	336.880,72	59.923,36	128.437,62	148.519,74	0,00




		1	2	3	4	5
ANDALI	CZ	234.382,80	52.151,14	84.435,01	97.796,65	0,00
ARGUSTO	CZ	239.591,49	52.144,48	86.589,61	100.857,40	0,00
BADOLATO	CZ	869.844,04	190.184,57	315.115,03	364.544,45	0,00
BELCASTRO	CZ	457.770,88	86.914,40	169.357,68	201.498,80	0,00
BORGIA	CZ	1.057.760,42	211.116,92	390.216,34	456.427,16	0,00
BOTRICELLO	CZ	646.100,31	146.398,44	228.742,16	270.959,71	0,00
CARAFFA DI CATANZARO	CZ	665.169,48	97.417,81	263.099,28	304.652,39	0,00
CARDINALE	CZ	686.727,67	142.666,03	250.037,69	294.023,95	0,00
CARLOPOLI	CZ	396.181,27	85.573,62	143.575,01	167.032,64	0,00
CATANZARO	CZ	20.430.110,31	4.165.082,05	7.541.919,00	8.723.109,26	0,00
CENADI	CZ	183.826,05	40.719,57	66.328,13	76.778,35	0,00
CENTRACHE	CZ	218.841,91	46.819,83	78.741,30	93.280,78	0,00
CERVA	CZ	368.712,56	77.410,16	135.128,42	156.173,97	0,00
CHIARAVALLE CENTRALE	CZ	1.035.199,74	229.069,14	371.549,73	434.580,87	0,00
CICALA	CZ	239.338,00	51.339,73	87.109,96	100.888,30	0,00
CONFLENTI	CZ	427.745,05	92.891,39	155.113,28	179.740,38	0,00
CORTALE	CZ	700.542,55	131.731,93	225.889,07	342.921,55	0,00
CROPANI	CZ	607.640,95	141.669,77	216.732,68	249.238,50	0,00
CURINGA	CZ	907.650,37	207.159,23	320.947,56	379.543,59	0,00
DAVOLI	CZ	238.467,97	91.310,71	68.927,98	78.229,28	0,00
DECOLLATURA	CZ	754.100,21	156.812,21	275.065,24	322.222,76	0,00
FALERNA	CZ	835.012,21	180.719,31	301.843,79	352.449,11	0,00
FEROLETO ANTICO	CZ	653.976,47	108.932,39	254.106,48	290.937,60	0,00
FOSSATO SERRALTA	CZ	203.474,57	42.487,45	71.558,90	89.428,22	0,00
GAGLIATO	CZ	322.853,05	70.607,88	116.877,13	135.368,04	0,00
GASPERINA	CZ	559.875,38	121.819,18	202.481,04	235.575,16	0,00
GIMIGLIANO	CZ	744.858,60	164.163,48	267.166,09	313.529,03	0,00
GIRIFALCO	CZ	1.100.682,48	242.098,27	395.344,65	463.239,57	0,00
GIZZERIA	CZ	689.067,35	170.246,99	233.938,63	284.881,73	0,00
GUARDAVALLE	CZ	1.234.268,80	258.379,22	449.498,52	526.391,07	0,00
ISCA SULLO IONIO	CZ	605.004,75	120.140,28	225.717,12	259.147,35	0,00
JACURSO	CZ	303.942,30	34.008,62	87.520,94	182.412,74	0,00
LAMEZIA TERME	CZ	17.037.352,36	2.920.566,97	6.552.024,15	7.564.761,25	0,00



		1	2	3	4	5
MAGISANO	CZ	377.350,31	71.074,49	144.352,38	161.923,44	0,00
MAIDA	CZ	1.070.546,46	163.365,62	418.286,19	488.894,65	0,00
MARCEDUSA	CZ	223.989,87	46.221,95	82.367,16	95.400,76	0,00
MARCELLINARA	CZ	637.329,82	89.212,65	261.243,91	286.873,26	0,00
MARTIRANO	CZ	340.469,25	71.917,80	123.558,55	144.992,90	0,00
MARTIRANO LOMBARDO	CZ	450.219,56	96.236,88	163.970,89	190.011,80	0,00
MIGLIERINA	CZ	456.432,18	93.687,09	167.137,70	195.607,40	0,00
MONTAURO	CZ	86.544,13	39.000,67	23.153,20	24.390,26	0,00
MONTEPAONE	CZ	502.711,25	115.017,43	177.627,63	210.066,20	0,00
MOTTA SANTA LUCIA	CZ	294.875,06	61.559,50	108.111,07	125.204,49	0,00
NOCERA TERINESE	CZ	524.345,33	134.466,10	179.398,51	210.480,73	0,00
OLIVADI	CZ	186.942,70	35.008,90	71.105,86	80.827,94	0,00
PALERMITI	CZ	396.283,52	81.286,34	143.425,33	171.571,85	0,00
PENTONE	CZ	466.101,24	100.862,41	169.296,52	195.942,31	0,00
PETRIZZI	CZ	275.552,09	58.424,75	100.823,62	116.303,73	0,00
PETRONA'	CZ	583.737,02	131.938,92	209.373,80	242.424,30	0,00
PIANOPOLI	CZ	505.940,36	102.287,22	187.185,60	216.467,54	0,00
PLATANIA	CZ	649.321,10	133.650,80	239.100,05	276.570,25	0,00
SAN FLORO	CZ	239.563,37	44.786,35	91.611,49	103.165,53	0,00
SAN MANGO D'AQUINO	CZ	831.785,36	174.965,08	303.946,64	352.873,63	0,00
SAN PIETRO A MAIDA	CZ	689.579,78	149.311,80	239.073,28	301.194,70	0,00
SAN PIETRO APOSTOLO	CZ	488.699,71	104.057,73	177.791,40	206.850,57	0,00
SAN SOSTENE	CZ	304.090,10	47.354,78	115.130,24	141.605,08	0,00
SANTA CATERINA DELLO IONIO	CZ	524.457,51	121.880,53	183.595,62	218.981,36	0,00
SANT'ANDREA APOSTOLO DELLO	CZ	572.106,73	133.015,44	203.311,40	235.779,89	0,00
SAN VITO SULLO IONIO	CZ	340.521,19	79.171,82	117.483,41	143.865,95	0,00
SATRIANO	CZ	883.865,16	178.866,17	323.959,78	381.039,21	0,00
SELLIA	CZ	208.338,68	46.519,03	75.009,09	86.810,56	0,00
SELLIA MARINA	CZ	116.142,46	65.625,62	21.888,24	28.628,59	0,00
SERRASTRETTA	CZ	909.393,94	200.598,68	325.269,88	383.525,38	0,00
SERSALE	CZ	1.146.543,44	243.416,95	418.459,11	484.667,38	0,00
SETTINGIANO	CZ	588.945,52	101.090,66	226.965,29	260.889,56	0,00
SIMERI CRICHI	CZ	856.619,62	132.109,36	332.372,85	392.137,41	0,00




		1	2	3	4	5
SORBO SAN BASILE	CZ	435.231,89	85.504,50	162.583,80	187.143,59	0,00
SOVERATO	CZ	904.626,25	232.208,92	309.509,69	362.907,64	0,00
SOVERIA MANNELLI	CZ	689.992,58	127.989,47	261.914,63	300.088,48	0,00
SOVERIA SIMERI	CZ	361.161,96	76.585,14	131.370,53	153.206,29	0,00
SQUILLACE	CZ	913.812,92	186.155,19	338.847,95	388.809,78	0,00
STALETTI'	CZ	458.444,27	94.252,46	170.814,63	193.377,18	0,00
TAVERNA	CZ	665.642,06	122.714,09	249.446,82	293.481,14	0,00
TIRIOLO	CZ	871.326,85	183.149,57	316.821,46	371.355,82	0,00
TORRE DI RUGGIERO	CZ	497.696,32	103.159,19	182.303,38	212.233,75	0,00
VALLEFIORITA	CZ	586.231,54	106.860,33	212.065,39	267.305,82	0,00
ZAGARISE	CZ	431.353,94	95.899,25	155.555,37	179.899,32	0,00
ACQUAFORMOSA	CS	320.909,98	74.225,98	114.164,99	132.519,01	0,00
ACQUAPPESA	CS	345.829,66	76.463,35	122.910,44	146.455,87	0,00
ACRI	CS	3.983.947,00	914.141,68	1.418.146,21	1.651.659,12	0,00
AIELLO CALABRO	CS	724.084,31	150.357,55	263.633,48	310.093,28	0,00
AIETA	CS	265.839,75	56.499,11	93.904,48	115.436,15	0,00
ALBIDONA	CS	547.591,20	112.984,31	201.297,25	233.309,64	0,00
ALESSANDRIA DEL CARRETTO	CS	376.027,78	77.438,83	138.097,05	160.491,90	0,00
ALTILIA	CS	251.128,43	51.749,64	92.436,49	106.942,30	0,00
ALTomONTE	CS	1.388.792,89	213.388,58	545.811,82	629.592,49	0,00
AMANTEA	CS	682.412,68	246.713,38	204.903,33	230.795,98	0,00
AMENDOLARA	CS	495.258,57	102.849,16	179.939,15	212.470,26	0,00
APRIGLIANO	CS	1.055.385,96	227.251,44	383.882,93	444.251,60	0,00
BELMONTE CALABRO	CS	784.938,21	147.107,87	293.247,25	344.583,09	0,00
BELSITO	CS	267.536,51	54.345,70	98.935,41	114.255,40	0,00
BELVEDERE MARITTIMO	CS	969.684,10	199.016,33	357.263,46	413.404,31	0,00
BIANCHI	CS	398.529,36	83.039,14	145.297,71	170.192,51	0,00
BISIGNANO	CS	2.377.958,04	486.955,21	884.963,42	1.006.039,41	0,00
BOCCHIGLIERO	CS	732.588,98	149.314,21	269.976,77	313.298,01	0,00
BONIFATI	CS	782.490,16	152.704,51	288.449,91	341.335,74	0,00
BUONVICINO	CS	583.035,14	122.274,55	213.515,03	247.245,56	0,00
CALOPEZZATI	CS	223.377,52	49.516,27	81.235,60	92.625,65	0,00
CALOVETO	CS	439.360,70	91.486,15	161.453,78	186.420,77	0,00






		1	2	3	4	5
CAMPANA	CS	873.853,90	182.590,22	320.425,19	370.838,48	0,00
CANINA	CS	286.340,10	64.580,82	102.758,94	119.000,34	0,00
CARIATI	CS	1.271.298,55	285.500,73	454.460,54	531.337,28	0,00
CAROLEI	CS	437.162,67	95.410,29	156.544,87	185.207,50	0,00
CARPANZANO	CS	208.524,88	45.775,93	75.387,68	87.361,27	0,00
CASOLE BRUZIO	CS	490.198,86	106.497,71	177.450,04	206.251,11	0,00
CASSANO ALL'IONIO	CS	3.359.809,97	692.932,70	1.239.000,59	1.427.876,68	0,00
CASTIGLIONE COSENTINO	CS	533.922,17	114.520,81	194.268,09	225.133,26	0,00
CASTROLIBERO	CS	1.010.201,12	172.617,04	386.101,66	451.482,42	0,00
CASTROREGIO	CS	399.435,16	81.232,09	147.340,89	170.862,18	0,00
CASTROVILLARI	CS	4.472.272,39	974.953,13	1.618.496,69	1.878.822,57	0,00
CELICO	CS	701.122,97	144.773,91	258.517,44	297.831,62	0,00
CELLARA	CS	164.643,26	35.918,27	59.643,99	69.080,99	0,00
CERCHIARA DI CALABRIA	CS	715.599,84	153.145,13	260.761,47	301.693,25	0,00
CERISANO	CS	586.905,02	130.811,03	209.436,94	246.657,05	0,00
CERVICATI	CS	286.336,62	59.221,50	105.238,11	121.877,02	0,00
CERZETO	CS	571.459,57	116.119,74	208.040,80	247.299,04	0,00
CETRARO	CS	1.443.544,54	338.226,61	510.256,75	595.061,18	0,00
CIVITA	CS	402.123,11	81.904,20	145.251,78	174.967,13	0,00
CLETO	CS	328.905,34	69.341,18	120.463,52	139.100,64	0,00
COLOSIMI	CS	282.090,74	62.495,00	101.915,90	117.679,84	0,00
CORIGLIANO CALABRO	CS	4.638.369,90	884.821,24	1.746.846,02	2.006.702,64	0,00
COSENZA	CS	22.738.503,27	4.903.445,03	8.265.216,68	9.569.841,56	0,00
CROPALATI	CS	399.740,49	82.047,44	147.228,47	170.464,58	0,00
CROSIA	CS	734.811,68	205.694,20	242.374,03	286.743,45	0,00
DIAMANTE	CS	47.158,09	87.460,94	0,00	-40.302,85	40.302,85
DIPIGNANO	CS	813.982,07	171.069,78	296.166,93	346.745,36	0,00
DOMANICO	CS	208.260,17	48.273,19	73.168,81	86.818,17	0,00
FAGNANO CASTELLO	CS	815.577,56	173.618,77	297.577,58	344.381,21	0,00
FALCONARA ALBANESE	CS	0,00	31.817,60	0,00	-79.394,56	31.817,60
FIGLINE VEGLIATURO	CS	357.461,83	49.004,72	143.951,15	164.505,96	0,00
FIRMO	CS	628.970,75	132.821,54	229.360,70	266.788,50	0,00
FIUMEFREDDO BRUZIO	CS	352.495,11	103.183,52	113.748,25	135.563,34	0,00







		1	2	3	4	5
FRANCAVILLA MARITTIMA	CS	527.372,79	123.979,83	183.859,99	219.532,97	0,00
FRASCINETO	CS	759.799,35	161.827,03	277.249,13	320.723,19	0,00
FUSCALDO	CS	1.516.914,70	320.863,20	555.412,80	640.638,70	0,00
GRIMALDI	CS	400.132,29	85.725,28	143.228,56	171.178,45	0,00
GRISOLIA	CS	554.797,14	107.628,32	208.694,02	238.474,81	0,00
GUARDIA PIEMONTESE	CS	43.790,73	37.867,73	3.013,90	2.909,09	0,00
LAGO	CS	595.821,14	125.681,20	214.760,10	255.379,83	0,00
LAINO BORGO	CS	563.280,62	111.139,55	209.416,40	242.724,67	0,00
LAINO CASTELLO	CS	335.616,43	70.183,70	122.751,24	142.681,49	0,00
LAPPANO	CS	320.546,12	67.560,61	116.262,37	136.723,14	0,00
LATTARICO	CS	893.738,07	168.055,23	337.731,24	387.951,60	0,00
LONGOBARDI	CS	522.561,85	111.389,12	190.695,44	220.477,29	0,00
LONGOBUCCO	CS	1.305.254,09	283.504,68	471.010,76	550.738,65	0,00
LUNGRO	CS	1.059.071,11	222.711,32	388.387,04	447.972,75	0,00
LUZZI	CS	1.804.345,54	384.734,89	654.077,13	765.533,53	0,00
MAIERA'	CS	227.707,25	51.175,03	81.857,26	94.674,96	0,00
MALITO	CS	466.813,12	94.770,22	171.533,69	200.509,21	0,00
MALVITO	CS	488.636,74	104.928,80	174.754,67	208.953,27	0,00
MANDATORICCIO	CS	650.742,25	96.807,98	257.435,33	296.498,93	0,00
MANGONE	CS	505.596,79	80.827,19	198.217,96	226.551,64	0,00
MARANO MARCHESATO	CS	550.247,53	120.878,38	198.848,44	230.520,71	0,00
MARANO PRINCIPATO	CS	519.137,14	95.572,56	193.195,26	230.369,32	0,00
MARZI	CS	212.213,96	47.278,26	75.419,37	89.516,33	0,00
MENDICINO	CS	700.805,73	176.342,28	239.779,72	284.683,73	0,00
MONGRASSANO	CS	525.465,95	93.522,38	200.950,90	230.992,67	0,00
MONTALTO UFFUGO	CS	2.074.606,90	451.979,76	749.806,52	872.820,62	0,00
MONTEGIORDANO	CS	309.393,18	80.649,34	106.081,86	122.661,98	0,00
MORANO CALABRO	CS	1.188.449,80	256.942,56	428.762,42	502.744,83	0,00
MORMANNO	CS	984.901,42	208.193,41	357.236,55	419.471,46	0,00
MOTTAFFOLLONE	CS	397.104,59	82.458,36	145.754,85	168.891,38	0,00
NOCARA	CS	314.138,14	63.211,04	116.059,85	134.867,25	0,00
ORIOLO	CS	1.243.759,57	254.903,10	455.719,28	533.137,18	0,00
ORSOMARSO	CS	476.476,53	92.785,12	177.747,58	205.943,83	0,00




		1	2	3	4	5
PALUDI	CS	479.369,98	99.884,02	173.325,23	206.160,73	0,00
PANETTIERI	CS	176.088,16	42.279,12	61.935,61	71.873,44	0,00
PAOLA	CS	2.498.170,76	584.744,64	882.379,20	1.031.046,91	0,00
PAPASIDERO	CS	396.465,44	83.943,85	144.282,25	168.239,34	0,00
PARENTI	CS	525.987,82	108.630,46	191.120,75	226.236,61	0,00
PATERNO CALABRO	CS	382.540,85	85.069,56	137.289,87	160.181,42	0,00
PEDACE	CS	666.783,25	151.553,88	235.918,38	279.311,00	0,00
PEDIVIGLIANO	CS	274.935,28	60.423,29	99.411,41	115.100,58	0,00
PIANE CRATI	CS	297.489,00	60.396,43	110.059,79	127.032,78	0,00
PIETRAFITTA	CS	345.019,32	78.746,32	123.403,67	142.869,34	0,00
PIETRAPAOA	CS	273.751,58	61.429,33	98.869,81	113.452,44	0,00
PLATACI	CS	387.628,05	80.977,21	139.635,11	167.015,73	0,00
PRAIA A MARE	CS	159.559,90	43.420,12	54.675,31	61.464,47	0,00
RENDE	CS	4.104.651,43	651.392,37	1.606.167,60	1.847.091,46	0,00
ROCCA IMPERIALE	CS	376.287,35	102.229,45	124.602,95	149.454,95	0,00
ROGGIANO GRAVINA	CS	885.647,55	195.393,41	317.251,37	373.002,77	0,00
ROGLIANO	CS	728.776,70	195.381,66	244.743,48	288.651,56	0,00
ROSE	CS	804.410,82	175.957,60	288.696,97	339.756,25	0,00
ROSETO CAPO SPULICO	CS	0,00	11.200,17	0,00	-158.368,02	11.200,17
ROSSANO	CS	7.080.589,06	1.153.516,89	1.836.723,67	4.090.348,50	0,00
ROTA GRECA	CS	402.289,42	81.897,98	147.856,60	172.534,84	0,00
ROVITO	CS	533.193,55	117.188,93	192.744,34	223.260,27	0,00
SAN BASILE	CS	293.109,59	60.654,56	107.805,34	124.649,69	0,00
SAN BENEDETTO ULLANO	CS	413.970,27	86.492,99	149.247,30	178.229,98	0,00
SAN COSMO ALBANESE	CS	286.458,56	57.530,16	106.221,79	122.706,62	0,00
SAN DEMETRIO CORONE	CS	1.145.186,30	235.843,01	422.069,76	487.273,53	0,00
SAN DONATO DI NINEA	CS	557.405,44	120.142,03	202.587,36	234.676,05	0,00
SAN FILI	CS	654.719,29	135.867,54	240.482,02	278.369,74	0,00
SANGINETO	CS	321.803,80	80.089,91	112.833,33	128.880,56	0,00
SAN GIORGIO ALBANESE	CS	484.665,61	104.539,10	175.153,38	204.973,12	0,00
SAN GIOVANNI IN FIORE	CS	3.416.810,70	814.939,07	1.187.579,49	1.414.292,14	0,00
SAN LORENZO BELLIZZI	CS	373.155,83	79.317,08	136.145,01	157.693,74	0,00
SAN LORENZO DEL VALLO	CS	601.770,78	124.294,83	219.399,12	258.076,83	0,00




	1	2	3	4	5	
SAN LUCIDO	CS	494.294,74	109.158,58	176.576,10	208.560,05	0,00
SAN MARCO ARGENTANO	CS	1.137.074,73	209.752,42	428.672,70	498.649,61	0,00
SAN MARTINO DI FINITA	CS	360.811,09	74.852,28	131.843,19	154.115,62	0,00
SAN NICOLA ARCELLA	CS	0,00	22.005,82	0,00	-123.624,91	22.005,82
SAN PIETRO IN AMANTEA	CS	243.641,97	51.393,42	89.101,94	103.146,60	0,00
SAN PIETRO IN GUARANO	CS	850.953,65	192.316,38	305.533,33	353.103,93	0,00
SAN SOSTI	CS	559.047,43	113.625,00	206.601,57	238.820,86	0,00
SANTA CATERINA ALBANESE	CS	385.940,48	76.669,16	143.524,61	165.746,70	0,00
SANTA DOMENICA TALAO	CS	334.625,81	69.332,55	123.235,30	142.057,96	0,00
SANT'AGATA DI ESARO	CS	423.182,96	92.083,43	150.962,77	180.136,76	0,00
SANTA MARIA DEL CEDRO	CS	0,00	0,00	0,00	-665.320,20	0,00
SANTA SOFIA D'EPIRO	CS	798.716,55	162.458,54	295.197,64	341.060,37	0,00
SANTO STEFANO DI ROGLIANO	CS	336.377,74	72.785,87	119.679,01	143.912,86	0,00
SAN VINCENZO LA COSTA	CS	719.142,83	152.242,95	262.763,85	304.136,03	0,00
SARACENA	CS	1.056.437,00	227.501,26	382.118,45	446.817,30	0,00
SCALA COELI	CS	441.936,11	92.832,74	156.338,58	192.764,79	0,00
SCALEA	CS	282.661,49	197.238,25	34.750,01	50.673,23	0,00
SCIGLIANO	CS	413.674,33	92.656,41	147.784,99	173.232,93	0,00
SERRA D'AIELLO	CS	268.043,92	51.284,78	100.486,02	116.273,11	0,00
SERRA PEDACE	CS	353.592,58	70.663,74	129.056,95	153.871,89	0,00
SPEZZANO ALBANESE	CS	1.143.398,68	226.578,80	424.066,12	492.753,76	0,00
SPEZZANO DELLA SILA	CS	531.847,36	161.810,09	172.349,63	197.687,64	0,00
SPEZZANO PICCOLO	CS	494.226,93	104.198,65	177.910,01	212.118,28	0,00
TARSIA	CS	711.904,83	129.106,56	270.140,60	312.657,67	0,00
TERRANOVA DA SIBARI	CS	846.135,64	190.745,76	299.957,33	355.432,56	0,00
TERRAVECCHIA	CS	463.986,40	101.043,28	168.187,43	194.755,69	0,00
TORANO CASTELLO	CS	946.360,40	179.533,04	356.728,49	410.098,87	0,00
TORTORA	CS	338.455,55	161.436,68	83.171,74	93.847,13	0,00
TREBISACCE	CS	917.909,87	246.318,53	311.664,28	359.927,06	0,00
TRENTA	CS	500.232,83	112.518,68	179.107,32	208.606,83	0,00
VACCARIZZO ALBANESE	CS	377.825,40	81.702,47	137.224,33	158.898,59	0,00
VERBICARO	CS	1.002.485,46	209.465,32	365.426,06	427.594,09	0,00
VILLAPIANA	CS	0,00	31.151,32	0,00	-97.256,83	31.151,32



		1	2	3	4	5
ZUMPANO	CS	441.219,50	77.854,38	164.552,58	198.812,54	0,00
AFRICO	RC	1.220.713,77	253.822,04	448.142,62	518.749,12	0,00
AGNANA CALABRA	RC	238.441,50	49.954,74	87.204,02	101.282,74	0,00
ANOIA	RC	698.214,49	142.756,73	257.011,83	298.445,93	0,00
ANTONIMINA	RC	482.836,03	91.583,37	181.992,88	209.259,78	0,00
ARDORE	RC	1.014.099,13	214.574,85	367.768,18	431.756,11	0,00
BAGALADI	RC	366.970,04	77.661,66	134.000,93	155.307,45	0,00
BAGNARA CALABRA	RC	2.113.318,89	484.222,76	752.513,37	876.582,77	0,00
BENESTARE	RC	601.479,99	127.321,30	219.321,54	254.837,15	0,00
BIANCO	RC	940.593,80	194.283,68	343.393,93	402.916,19	0,00
BIVONGI	RC	491.904,54	102.171,03	180.793,72	208.939,80	0,00
BOVA	RC	531.646,64	110.320,91	195.290,58	226.035,15	0,00
BOVALINO	RC	1.057.929,36	235.076,51	380.393,73	442.459,13	0,00
BOVA MARINA	RC	641.737,59	151.789,20	225.490,74	264.457,64	0,00
BRANCALEONE	RC	819.147,20	174.283,97	299.749,32	345.113,91	0,00
BRUZZANO ZEFFIRIO	RC	657.803,40	133.606,64	240.626,29	283.570,47	0,00
CALANNA	RC	483.740,50	101.459,02	177.164,11	205.117,38	0,00
CAMINI	RC	382.092,19	70.846,91	144.349,62	166.895,67	0,00
CAMPO CALABRO	RC	1.106.987,67	208.954,35	415.738,75	482.294,58	0,00
CANDIDONI	RC	92.622,22	21.687,10	33.391,06	37.544,06	0,00
CANOLO	RC	374.088,05	78.233,22	136.961,01	158.893,83	0,00
CARAFFA DEL BIANCO	RC	345.598,28	72.747,46	126.222,88	146.627,94	0,00
CARDETO	RC	745.052,13	157.868,10	271.568,62	315.615,41	0,00
CARERI	RC	786.577,47	164.806,45	285.735,98	336.035,04	0,00
CASIGNANA	RC	377.518,50	75.198,82	140.316,98	162.002,70	0,00
CAULONIA	RC	2.023.757,45	444.930,32	729.076,93	849.750,20	0,00
CIMINA'	RC	384.411,46	81.183,68	139.609,11	163.618,67	0,00
CINQUEFRONDI	RC	1.121.288,66	237.917,25	407.421,55	475.949,86	0,00
CITTANOVA	RC	1.874.784,86	411.959,04	676.737,08	786.088,75	0,00
CONDOFURI	RC	806.424,75	188.491,93	283.401,26	334.531,55	0,00
COSOLETO	RC	465.034,15	92.448,01	172.726,32	199.859,82	0,00
DELIANUOVA	RC	902.235,84	189.641,46	327.307,71	385.286,67	0,00
FEROLETO DELLA CHIESA	RC	532.467,42	108.404,38	195.765,51	228.297,53	0,00



		1	2	3	4	5
FERRUZZANO	RC	458.721,68	94.491,89	168.504,74	195.725,04	0,00
FIUMARA	RC	467.102,23	96.912,20	171.488,77	198.701,26	0,00
GALATRO	RC	1.233.596,88	250.271,08	455.414,21	527.911,59	0,00
GERACE	RC	1.069.164,46	226.322,62	390.086,71	452.755,13	0,00
GIFFONE	RC	709.645,75	150.917,77	256.411,91	302.316,07	0,00
GIOIA TAURO	RC	3.222.590,22	623.760,69	1.204.623,33	1.394.206,20	0,00
GIOIOSA IONICA	RC	705.432,87	180.276,13	240.196,61	284.960,13	0,00
GROTTERIA	RC	828.395,13	176.771,96	300.341,95	351.281,22	0,00
LAGANADI	RC	292.164,70	61.532,56	106.614,31	124.017,84	0,00
LAUREANA DI BORRELLO	RC	915.989,83	214.944,26	321.777,32	379.268,26	0,00
LOCRI	RC	1.982.605,96	443.984,96	712.438,69	826.182,31	0,00
MAMMOLA	RC	1.071.796,51	226.615,82	389.725,61	455.455,08	0,00
MARINA DI GIOIOSA IONICA	RC	682.358,01	165.046,00	237.695,31	279.616,70	0,00
MAROPATI	RC	674.675,97	141.979,73	246.999,35	285.696,90	0,00
MARTONE	RC	300.543,15	65.068,82	108.121,38	127.352,95	0,00
MELICUCCA'	RC	469.275,58	101.290,22	168.113,03	199.872,33	0,00
MELICUCCO	RC	670.187,42	152.465,06	238.050,89	279.671,46	0,00
MELITO DI PORTO SALVO	RC	1.304.643,08	336.656,99	447.290,12	520.695,97	0,00
MOLOCHIO	RC	723.095,24	154.171,74	260.840,56	308.082,93	0,00
MONASTERACE	RC	582.870,19	120.964,17	212.158,62	249.747,40	0,00
MONTEBELLO IONICO	RC	1.248.101,97	264.528,08	454.365,27	529.208,62	0,00
MOTTA SAN GIOVANNI	RC	708.432,43	174.480,62	248.323,00	285.628,81	0,00
OPPIDO MAMERTINA	RC	1.381.351,31	303.641,76	496.539,34	581.170,22	0,00
PALIZZI	RC	661.817,76	139.292,49	239.565,81	282.959,46	0,00
PALMI	RC	4.121.173,02	900.296,74	1.490.120,68	1.730.755,60	0,00
PAZZANO	RC	313.346,74	65.276,87	111.852,47	136.217,40	0,00
PLACANICA	RC	557.710,56	114.830,36	205.335,12	237.545,09	0,00
PLATI'	RC	1.079.091,66	218.641,40	396.803,82	463.646,44	0,00
POLISTENA	RC	2.435.864,00	514.902,66	889.711,28	1.031.250,07	0,00
PORTIGLIOLA	RC	401.162,76	81.061,47	148.435,78	171.665,51	0,00
REGGIO DI CALABRIA	RC	27.477.739,44	6.419.473,25	9.772.281,08	11.285.985,11	0,00
RIACE	RC	295.812,02	68.552,66	103.205,16	124.054,20	0,00
RIZZICONI	RC	1.294.548,58	185.569,53	514.518,40	594.460,65	0,00



		1	2	3	4	5
ROCCAFORTE DEL GRECO	RC	463.933,00	94.323,27	170.284,71	199.325,01	0,00
ROCCCELLA IONICA	RC	1.039.614,24	227.235,12	379.238,20	433.140,92	0,00
ROGHUDI	RC	503.728,46	106.535,31	184.026,50	213.166,65	0,00
ROSARNO	RC	2.371.090,82	535.726,25	850.778,01	984.586,56	0,00
SAMO	RC	442.043,23	92.174,46	161.134,14	188.734,63	0,00
SAN FERDINANDO	RC	1.657.452,16	276.865,96	646.353,40	734.232,80	0,00
SAN GIORGIO MORGETO	RC	992.626,65	208.226,26	361.561,20	422.839,19	0,00
SAN GIOVANNI DI GERACE	RC	328.430,07	67.419,00	120.896,27	140.114,80	0,00
SAN LORENZO	RC	816.084,12	179.006,17	295.136,91	341.941,04	0,00
SAN LUCA	RC	1.147.700,60	237.706,70	421.585,48	488.408,41	0,00
SAN PIETRO DI CARIDA'	RC	469.681,41	97.565,72	171.555,25	200.560,44	0,00
SAN PROCOPIO	RC	452.493,55	93.617,48	166.367,40	192.508,67	0,00
SAN ROBERTO	RC	603.111,51	131.529,38	216.230,33	255.351,80	0,00
SANTA CRISTINA D'ASPRONTE	RC	438.064,02	86.946,52	162.203,37	188.914,13	0,00
SANT'AGATA DEL BIANCO	RC	385.502,03	81.983,66	140.653,29	162.865,09	0,00
SANT'ALESSIO IN ASPROMONTE	RC	258.611,32	55.183,20	94.224,26	109.203,86	0,00
SANT'EUFEMIA D'ASPRONTE	RC	1.145.930,96	232.636,53	421.776,35	491.518,08	0,00
SANT'ILARIO DELLO IONIO	RC	509.602,56	94.477,70	192.767,09	222.357,77	0,00
SANTO STEFANO IN ASPROMONTE	RC	830.362,31	172.073,25	304.130,03	354.159,04	0,00
SCIDO	RC	529.023,35	109.060,19	194.681,85	225.281,31	0,00
SCILLA	RC	799.754,59	185.424,23	282.906,09	331.424,27	0,00
SEMINARA	RC	1.248.870,97	256.825,98	459.673,26	532.371,73	0,00
SERRATA	RC	437.824,59	92.495,39	159.994,58	185.334,62	0,00
SIDERNO	RC	1.961.395,86	391.302,49	724.468,07	845.625,30	0,00
SINOPOLI	RC	987.435,27	205.593,52	362.168,77	419.672,98	0,00
STAITI	RC	225.023,88	47.541,46	82.237,86	95.244,56	0,00
STIGNANO	RC	464.107,80	97.477,51	170.128,14	196.502,15	0,00
STILO	RC	916.709,79	186.621,52	338.612,63	391.475,64	0,00
TAURIANOVA	RC	3.057.124,04	652.147,65	1.110.092,88	1.294.883,51	0,00
TERRANOVA SAPPÒ MINULIO	RC	240.661,45	50.688,89	88.174,02	101.798,54	0,00
VARAPODIO	RC	581.148,86	123.203,51	212.602,80	245.342,55	0,00
VILLA SAN GIOVANNI	RC	1.884.284,84	428.004,21	674.734,79	781.545,85	0,00
BELVEDERE DI SPINELLO	KR	751.447,29	143.190,47	257.591,86	350.664,96	0,00




		1	2	3	4	5
CACCURI	KR	410.341,80	84.952,01	137.758,07	187.631,72	0,00
CARFIZZI	KR	442.931,65	87.529,90	164.228,70	191.173,05	0,00
CASABONA	KR	993.741,59	206.666,04	364.846,46	422.229,09	0,00
CASTELSILANO	KR	379.317,08	82.090,73	137.715,85	159.510,50	0,00
CERENZIA	KR	314.615,53	70.114,29	113.414,15	131.087,09	0,00
CIRO'	KR	1.194.427,87	241.862,12	439.910,31	512.655,44	0,00
CIRO' MARINA	KR	2.182.986,28	453.278,35	802.208,48	927.499,45	0,00
COTRONEI	KR	291.115,35	56.109,37	106.979,13	128.026,85	0,00
CROTONE	KR	11.242.605,94	2.345.290,00	4.134.329,71	4.762.986,23	0,00
CRUCOLI	KR	697.283,07	145.778,05	253.608,22	297.896,79	0,00
CUTRO	KR	2.496.458,02	526.775,65	910.734,81	1.058.947,57	0,00
ISOLA DI CAPO RIZZUTO	KR	2.267.888,23	334.104,72	906.128,19	1.027.655,32	0,00
MELISSA	KR	989.219,14	179.509,16	376.538,80	433.171,18	0,00
MESORACA	KR	1.428.032,93	313.693,63	514.590,89	599.748,40	0,00
PALLAGORIO	KR	557.965,27	118.115,72	203.243,92	236.605,63	0,00
PETILIA POLICASTRO	KR	1.883.708,21	372.547,23	698.240,87	812.920,11	0,00
ROCCABERNARDA	KR	979.845,30	193.118,83	361.874,99	424.851,48	0,00
ROCCA DI NETO	KR	853.594,49	155.475,98	327.007,31	371.111,20	0,00
SAN MAURO MARCHESATO	KR	664.170,64	138.832,48	243.517,32	281.820,84	0,00
SAN NICOLA DELL'ALTO	KR	543.564,14	112.115,48	199.353,72	232.094,94	0,00
SANTA SEVERINA	KR	732.632,33	151.261,19	266.961,43	314.409,71	0,00
SAVELLI	KR	455.143,99	98.588,68	162.919,04	193.636,28	0,00
SCANDALE	KR	730.012,12	75.357,89	293.302,27	361.351,97	0,00
STRONGOLI	KR	1.174.604,46	257.123,40	423.775,66	493.705,40	0,00
UMBRIATICO	KR	387.377,32	80.116,62	141.840,02	165.420,68	0,00
VERZINO	KR	672.068,47	139.740,28	246.595,97	285.732,22	0,00
ACQUARO	VV	706.209,86	146.101,70	259.590,52	300.517,65	0,00
ARENA	VV	558.155,59	118.149,99	203.341,45	236.664,16	0,00
BRIATICO	VV	761.282,57	137.698,52	288.465,35	335.118,71	0,00
BROGNATURO	VV	257.758,15	51.505,48	95.381,50	110.871,17	0,00
CAPISTRANO	VV	367.940,32	77.721,22	134.474,03	155.745,07	0,00
CESSANITI	VV	871.566,40	183.777,40	315.747,31	372.041,69	0,00
DASA'	VV	359.628,54	76.125,53	131.406,38	152.096,63	0,00







		1	2	3	4	5
DINAMI	VV	767.960,68	166.434,35	278.745,78	322.780,56	0,00
DRAPPA	VV	666.518,93	116.239,52	256.662,00	293.617,41	0,00
FABRIZIA	VV	763.278,80	162.254,43	278.578,24	322.446,13	0,00
FILADELFIA	VV	1.419.504,25	307.887,63	515.278,69	596.337,93	0,00
FILANDARI	VV	476.985,96	103.556,27	173.116,82	200.312,88	0,00
FIOGASO	VV	442.509,53	90.467,80	160.781,10	191.260,63	0,00
FRANCAVILLA ANGITOLA	VV	726.575,85	156.471,03	261.133,69	308.971,13	0,00
FRANCICA	VV	400.887,18	82.671,09	147.562,72	170.653,37	0,00
GEROCARNE	VV	910.885,34	189.867,29	331.147,00	389.871,05	0,00
IONADI	VV	498.183,99	111.378,34	177.586,34	209.219,31	0,00
JOPPOLO	VV	577.253,91	128.132,55	208.448,26	240.673,10	0,00
LIMBADI	VV	857.863,54	173.793,09	317.520,54	366.549,91	0,00
MAIERATO	VV	693.507,42	124.204,55	266.609,80	302.693,07	0,00
MILETO	VV	876.906,75	197.252,18	312.381,63	367.272,94	0,00
MONGIANA	VV	255.035,50	54.777,52	90.380,63	109.877,35	0,00
MONTEROSSO CALABRO	VV	655.946,57	135.770,80	239.994,61	280.181,16	0,00
NARDODIPACE	VV	524.394,17	112.182,26	191.002,73	221.209,18	0,00
NICOTERA	VV	1.068.606,16	240.607,59	384.026,78	443.971,79	0,00
PARGHELIA	VV	380.865,94	55.353,59	152.488,68	173.023,68	0,00
PIZZO	VV	1.329.171,40	291.168,92	479.629,75	558.372,72	0,00
PIZZONI	VV	403.311,38	82.498,31	148.683,70	172.129,37	0,00
POLIA	VV	307.769,08	61.750,06	104.621,53	141.397,49	0,00
RICADI	VV	1.183.555,61	153.445,03	479.359,83	550.750,75	0,00
ROMBIOLO	VV	1.102.901,56	232.129,38	404.177,23	466.594,95	0,00
SAN CALOGERO	VV	1.133.820,69	241.015,87	412.020,38	480.784,44	0,00
SAN COSTANTINO CALABRO	VV	495.579,15	105.827,34	177.512,09	212.239,71	0,00
SAN GREGORIO D'IPPONA	VV	711.470,34	152.152,36	256.184,12	303.133,86	0,00
SAN NICOLA DA CRISSA	VV	442.633,87	94.223,62	158.587,96	189.822,28	0,00
SANT'ONOFRIO	VV	897.450,78	188.901,68	328.298,46	380.250,63	0,00
SERRA SAN BRUNO	VV	965.133,78	215.806,38	344.372,21	404.955,20	0,00
SIMBARIO	VV	321.502,45	63.424,70	119.092,02	138.985,73	0,00
SORIANELLO	VV	480.417,21	99.054,04	176.173,23	205.189,94	0,00
SORIANO CALABRO	VV	1.044.729,05	201.756,32	391.127,43	451.845,29	0,00




		1	2	3	4	5
SPADOLA	VV	273.290,30	53.755,46	99.451,62	120.083,23	0,00
SPILINGA	VV	472.973,53	99.373,07	172.237,54	201.362,92	0,00
STEFANACONI	VV	582.960,93	124.387,32	210.121,38	248.452,24	0,00
TROPEA	VV	1.107.237,76	268.922,97	387.079,09	451.235,70	0,00
VALLELONGA	VV	301.170,72	61.443,74	111.106,67	128.620,31	0,00
V/AZZANO	VV	388.332,45	79.784,19	142.922,64	165.625,62	0,00
VIBO VALENTIA	VV	6.332.558,88	1.290.640,59	2.337.688,72	2.704.229,58	0,00
ZACCANOPOLI	VV	229.176,27	47.058,45	85.714,81	96.403,01	0,00
ZAMBRONE	VV	542.810,00	99.019,26	207.175,76	236.614,98	0,00
ZUNGRI	VV	588.311,65	118.054,51	215.678,18	254.578,96	0,00
AGRIGENTO	AG	4.089.300,84	1.088.523,31	1.395.365,46	1.605.412,07	0,00
ALESSANDRIA DELLA ROCCA	AG	1.024.027,93	233.743,18	366.262,30	424.022,45	0,00
ARAGONA	AG	1.434.336,65	274.259,42	537.417,68	622.659,55	0,00
BIVONA	AG	620.384,53	146.616,97	219.903,88	253.863,68	0,00
BURGIO	AG	703.348,66	157.909,71	250.721,21	294.717,74	0,00
CALAMONACI	AG	372.216,07	72.778,97	136.941,66	162.495,44	0,00
CALTABELLOTTA	AG	1.139.125,15	229.951,38	381.561,18	527.612,58	0,00
CAMASTRA	AG	630.751,07	143.091,95	222.355,13	265.303,99	0,00
CAMIMARATA	AG	1.449.749,55	305.956,62	529.336,19	614.456,73	0,00
CAMPOBELLO DI LICATA	AG	1.167.324,75	289.758,28	405.376,83	472.189,64	0,00
CANICATTI'	AG	3.175.452,54	826.251,90	1.086.731,53	1.262.469,11	0,00
CASTELTERMINI	AG	1.607.542,90	306.331,08	601.469,52	699.742,30	0,00
CASTROFILIPPO	AG	1.262.415,55	246.254,24	471.258,95	544.902,36	0,00
CATTOLICA ERACLEA	AG	977.648,32	215.274,98	352.665,81	409.707,53	0,00
CIANCIANA	AG	925.314,73	210.880,24	328.955,72	385.478,77	0,00
COMITINI	AG	323.192,38	61.733,02	121.047,20	140.412,16	0,00
FAVARA	AG	4.430.230,48	944.866,17	1.613.490,93	1.871.873,37	0,00
GROTTE	AG	976.569,61	222.248,12	347.188,36	407.133,13	0,00
JOPPOLO GIANCAXIO	AG	375.407,63	83.422,89	134.743,46	157.241,28	0,00
LAMPEDUSA E LINOSA	AG	69.217,25	102.589,44	0,00	-33.372,19	33.372,19
LICATA	AG	4.906.263,38	1.060.335,15	1.778.582,10	2.067.346,14	0,00
LUCCA SICULA	AG	547.962,02	111.305,69	200.257,32	236.399,01	0,00
MENFI	AG	606.948,52	247.824,00	167.891,90	191.232,62	0,00




		1	2	3	4	5
MONTALLEGRO	AG	737.229,98	160.158,91	267.007,52	310.063,56	0,00
MONTEVAGO	AG	796.439,91	159.503,61	293.895,63	343.040,67	0,00
NARO	AG	1.278.226,23	269.749,04	471.524,24	536.952,95	0,00
PALMA DI MONTECHIARO	AG	2.842.569,47	710.264,37	984.339,18	1.147.965,92	0,00
PORTO EMPEDOCLE	AG	2.420.299,37	540.939,06	863.266,09	1.016.094,23	0,00
RACALMUTO	AG	1.306.752,59	288.090,76	470.260,51	548.401,32	0,00
RAFFADALI	AG	1.633.223,70	388.869,91	574.203,94	670.149,85	0,00
RAVANUSA	AG	2.275.215,66	561.048,38	792.004,57	922.162,70	0,00
REALMONTE	AG	465.848,85	115.629,03	163.492,40	186.727,42	0,00
RIBERA	AG	1.994.099,29	534.032,07	673.438,14	786.629,07	0,00
SAMBUCA DI SICILIA	AG	1.034.421,53	234.266,09	368.384,93	431.770,50	0,00
SAN BIAGIO PLATANI	AG	786.038,62	177.939,73	279.863,54	328.235,35	0,00
SAN GIOVANNI GEMINI	AG	1.063.875,98	242.968,16	373.459,94	447.447,87	0,00
SANTA ELISABETTA	AG	534.398,04	121.225,89	189.501,47	223.670,69	0,00
SANTA MARGHERITA DI BELICE	AG	919.492,92	226.400,31	319.976,84	373.115,77	0,00
SANT'ANGELO MUXARO	AG	407.114,41	84.284,12	149.064,86	173.765,44	0,00
SANTO STEFANO QUISQUINA	AG	977.828,99	209.654,81	352.947,46	415.226,72	0,00
SCIACCA	AG	2.316.584,36	517.689,01	833.887,04	965.008,31	0,00
SICULIANA	AG	771.779,16	180.749,05	274.539,24	316.490,87	0,00
VILLAFRANCA SICULA	AG	544.013,48	120.158,54	195.280,76	228.574,18	0,00
ACQUAVIVA PLATANI	CL	367.622,32	77.299,35	134.279,17	156.043,80	0,00
BOMPENSIERE	CL	190.020,42	37.930,47	70.518,78	81.571,17	0,00
BUTERA	CL	1.290.175,75	256.281,99	478.677,21	555.216,55	0,00
CALTANISSETTA	CL	10.526.076,35	2.324.744,18	3.805.764,30	4.395.567,87	0,00
CAMPOFRANCO	CL	574.926,09	127.475,50	206.461,37	240.989,22	0,00
DELIA	CL	579.900,92	135.986,57	203.796,74	240.117,61	0,00
GELA	CL	8.911.136,97	2.134.566,69	3.137.812,69	3.638.757,59	0,00
MARIANOPOLI	CL	576.495,88	122.540,17	209.736,15	244.219,56	0,00
MAZZARINO	CL	1.699.343,78	365.835,37	615.868,71	717.639,70	0,00
MILENA	CL	616.148,56	130.412,07	222.382,22	263.354,27	0,00
MONTEDORO	CL	452.145,80	91.570,37	167.445,79	193.129,65	0,00
MUSSOMELI	CL	1.068.304,32	254.623,91	374.741,95	438.938,46	0,00
NISCEMI	CL	4.029.284,83	928.909,38	1.431.580,65	1.668.794,80	0,00



		1	2	3	4	5
RESUTTANO	CL	617.173,55	128.352,12	222.910,45	265.910,98	0,00
RIESI	CL	1.625.682,96	333.157,13	597.209,21	695.316,62	0,00
SAN CATALDO	CL	3.022.605,89	639.014,41	1.089.889,23	1.293.702,25	0,00
SANTA CATERINA VILLARMOSA	CL	1.019.751,23	235.982,66	363.381,66	420.386,90	0,00
SERRADIFALCO	CL	620.900,79	157.674,06	213.127,68	250.099,04	0,00
SOMMATINO	CL	981.706,19	221.089,57	350.088,23	410.528,39	0,00
SUTERA	CL	474.558,03	106.550,56	170.033,28	197.974,19	0,00
VALLELUNGA PRATAMENO	CL	961.163,91	200.303,13	337.183,43	423.677,36	0,00
VILLALBA	CL	694.278,01	133.650,59	259.459,25	301.168,16	0,00
ACI BONACCORSI	CT	365.600,23	96.129,52	122.425,85	147.044,87	0,00
ACI CASTELLO	CT	562.011,09	274.869,11	132.421,38	154.720,60	0,00
ACI CATENA	CT	2.623.255,54	673.228,17	898.822,01	1.051.205,36	0,00
ACIREALE	CT	6.431.514,53	1.570.061,90	2.257.728,34	2.603.724,29	0,00
ACI SANT'ANTONIO	CT	1.004.259,28	286.612,87	328.976,59	388.669,83	0,00
ADRANO	CT	4.397.200,37	997.443,26	1.571.910,74	1.827.846,37	0,00
BELPASSO	CT	2.777.172,35	364.799,39	1.121.748,32	1.290.624,64	0,00
BIANCAVILLA	CT	2.623.869,51	624.079,03	923.084,61	1.076.705,87	0,00
BRONTE	CT	2.790.113,34	685.920,89	970.686,63	1.133.505,82	0,00
CALATABIANO	CT	386.494,99	131.537,35	116.041,40	138.916,24	0,00
CALTAGIRONE	CT	6.364.237,40	1.432.312,71	2.286.787,51	2.645.137,18	0,00
CAMPOROTONDO ETNEO	CT	336.446,26	69.240,56	122.437,62	144.768,08	0,00
CASTEL DI IUDICA	CT	1.092.751,88	243.285,57	391.542,74	457.923,57	0,00
CASTIGLIONE DI SICILIA	CT	1.350.670,62	284.944,65	492.383,59	573.342,38	0,00
CATANIA	CT	79.741.647,77	18.333.103,51	28.494.581,91	32.913.962,35	0,00
FIUMEFREDDO DI SICILIA	CT	790.004,86	212.424,23	266.183,54	311.397,09	0,00
GIARRE	CT	2.466.065,32	741.151,37	795.119,51	929.794,44	0,00
GRAMMICHELE	CT	1.661.441,78	398.110,64	583.708,95	679.622,19	0,00
GRAVINA DI CATANIA	CT	3.240.133,24	857.465,44	1.099.668,23	1.282.999,57	0,00
LICODIA EUBEA	CT	856.362,50	179.185,68	309.895,45	367.281,37	0,00
LINGUAGLOSSA	CT	596.733,92	163.238,07	199.471,71	234.024,14	0,00
MALETTO	CT	716.350,38	167.777,59	250.817,05	297.755,73	0,00
MANIACE	CT	662.031,96	145.649,22	239.381,58	277.001,16	0,00
MASCALI	CT	352.250,77	245.541,68	47.023,84	59.685,25	0,00




	1	2	3	4	5	
MASCALUCIA	CT	1.247.168,95	433.828,64	355.750,78	457.589,53	0,00
MAZZARRONE	CT	619.902,69	131.855,51	225.401,89	262.645,29	0,00
MILITELLO IN VAL DI CATANIA	CT	1.244.203,55	295.609,22	440.028,32	508.566,01	0,00
MILO	CT	272.307,74	67.688,53	94.834,85	109.784,36	0,00
MINEO	CT	520.917,60	128.893,91	181.613,75	210.409,93	0,00
MIRABELLA IMBACCARI	CT	1.075.657,01	241.545,72	386.570,94	447.540,35	0,00
MISTERBIANCO	CT	6.752.486,13	1.353.762,68	2.512.085,03	2.886.638,43	0,00
MOTTA SANT'ANASTASIA	CT	286.313,56	93.105,48	84.130,73	109.077,35	0,00
NICOLOSI	CT	410.653,60	116.758,61	135.346,36	158.548,63	0,00
PALAGONIA	CT	1.826.954,03	460.675,47	626.788,98	739.489,58	0,00
PATERNO'	CT	6.065.508,37	1.391.504,78	2.164.724,27	2.509.279,33	0,00
PEDARA	CT	328.184,98	162.382,40	74.801,22	91.001,35	0,00
PIEDIMONTE ETNEO	CT	407.747,85	125.180,36	129.202,80	153.364,68	0,00
RADDUSA	CT	813.238,19	173.144,78	294.836,78	345.256,63	0,00
RAGALNA	CT	1.008.846,01	188.090,07	378.403,60	442.352,34	0,00
RAMACCA	CT	1.553.542,27	325.845,63	561.749,27	665.947,37	0,00
RANDAZZO	CT	1.525.125,42	383.484,06	521.630,18	620.011,18	0,00
RIPOSTO	CT	1.960.774,53	430.470,13	707.084,54	823.219,86	0,00
SAN CONO	CT	734.573,98	145.538,39	273.035,12	316.000,47	0,00
SAN GIOVANNI LA PUNTA	CT	1.348.895,14	344.231,25	471.833,60	532.830,28	0,00
SAN GREGORIO DI CATANIA	CT	730.743,77	179.429,99	253.453,72	297.860,07	0,00
SAN MICHELE DI GANZARIA	CT	713.810,87	169.309,83	252.439,15	292.061,90	0,00
SAN PIETRO CLARENZA	CT	471.814,35	118.905,52	161.373,31	191.535,51	0,00
SANT'AGATA LI BATTIATI	CT	715.004,85	195.938,56	238.319,70	280.746,59	0,00
SANT'ALFIO	CT	297.263,26	73.865,64	102.954,51	120.443,11	0,00
SANTA MARIA DI LICODIA	CT	1.126.567,89	225.792,32	415.591,43	485.184,14	0,00
SANTA VENERINA	CT	987.346,92	245.262,00	341.951,54	400.133,38	0,00
SCORDIA	CT	1.801.783,15	426.747,91	632.882,90	742.152,34	0,00
TRECASTAGNI	CT	0,00	75.694,56	0,00	-277.617,08	75.694,56
TREMESTIERI ETNEO	CT	1.636.919,08	392.789,12	571.833,80	672.296,16	0,00
VALVERDE	CT	546.789,01	142.596,10	185.669,81	218.523,10	0,00
VIAGRANDE	CT	390.220,07	119.632,08	124.957,52	145.630,47	0,00
VIZZINI	CT	1.295.858,00	267.629,84	475.221,90	553.006,26	0,00



		1	2	3	4	5
ZAFFERANA ETNEA	CT	644.767,76	179.516,37	215.150,27	250.101,12	0,00
AGIRA	EN	1.017.971,82	239.065,52	358.899,32	420.006,99	0,00
AIDONE	EN	974.162,71	222.786,55	346.013,43	405.362,73	0,00
ASSORO	EN	1.070.353,75	174.621,91	415.335,19	480.396,65	0,00
BARRAFRANCA	EN	1.676.606,94	400.455,11	584.530,59	691.621,24	0,00
CALASCIBETTA	EN	725.839,23	170.706,68	257.358,36	297.774,19	0,00
CATENANUOVA	EN	709.836,75	157.183,24	254.652,28	298.001,22	0,00
CENTURIPPE	EN	777.869,98	171.878,40	279.746,33	326.245,24	0,00
CERAMI	EN	674.060,82	140.002,81	247.095,66	286.962,36	0,00
ENINA	EN	5.610.893,10	1.390.788,94	1.951.342,57	2.268.761,59	0,00
GAGLIANO CASTELFERRATO	EN	737.684,42	160.088,56	267.941,72	309.654,14	0,00
LEONFORTE	EN	2.210.783,81	494.326,23	793.724,13	922.733,44	0,00
NICOSIA	EN	2.369.782,75	514.740,47	857.267,99	997.774,29	0,00
NISSORIA	EN	733.882,37	148.359,89	269.582,92	315.939,56	0,00
PIAZZA ARMERINA	EN	3.088.828,98	747.810,79	1.082.697,27	1.258.320,93	0,00
PIETRAPERZIA	EN	1.009.885,62	259.289,91	346.100,13	404.495,58	0,00
REGALBUTO	EN	958.621,23	218.506,66	343.462,49	396.652,08	0,00
SPERLINGA	EN	337.986,02	72.961,38	122.911,66	142.112,98	0,00
TROINA	EN	1.248.519,88	275.141,56	448.713,90	524.664,42	0,00
VALGUARNERA CAROPEPE	EN	1.161.595,83	276.621,54	407.733,70	477.240,58	0,00
VILLAROSA	EN	810.715,21	185.220,00	286.347,30	339.147,90	0,00
ACQUEDOLCI	ME	147.268,77	88.637,06	27.502,41	31.129,30	0,00
ALCARA LI FUSI	ME	568.518,98	127.300,60	201.898,03	239.320,36	0,00
ALI'	ME	337.130,36	80.571,06	119.164,86	137.394,44	0,00
ALI' TERME	ME	393.630,35	93.284,52	137.185,48	163.160,35	0,00
ANTILLO	ME	332.597,99	68.234,29	120.119,15	144.244,55	0,00
BARCELLONA POZZO DI GOTTO	ME	4.548.330,49	1.004.874,50	1.639.954,31	1.903.501,68	0,00
BASICO'	ME	392.079,36	82.209,90	143.390,45	166.479,00	0,00
BROLO	ME	636.046,53	148.775,93	224.606,67	262.663,93	0,00
CAPIZZI	ME	814.668,87	171.056,40	295.624,54	347.987,93	0,00
CAPO D'ORLANDO	ME	3.096,06	125.384,09	0,00	-122.288,03	122.288,03
CAPRI LEONE	ME	377.465,00	96.788,43	128.511,29	152.165,28	0,00
CARONIA	ME	392.438,88	104.112,92	134.112,22	154.213,73	0,00



	1	2	3	4	5	
CASALVECCHIO SICULO	ME	481.160,43	102.895,50	174.837,06	203.427,86	0,00
CASTEL DI LUCIO	ME	330.919,54	72.834,38	107.867,70	150.217,46	0,00
CASTELL'UMBERTO	ME	553.158,92	132.895,05	195.105,51	225.158,36	0,00
CASTEL MOLA	ME	184.163,69	43.995,15	64.451,42	75.717,12	0,00
CASTROREALE	ME	688.986,49	153.004,25	248.517,97	287.464,27	0,00
CESARO'	ME	795.823,43	139.611,69	308.661,47	347.550,27	0,00
CONDRO'	ME	128.402,64	30.899,53	45.174,03	52.329,08	0,00
FALCONE	ME	289.635,30	88.518,95	93.704,22	107.412,13	0,00
FICARRA	ME	380.980,40	87.464,53	136.059,45	157.456,42	0,00
FIUMEDINISI	ME	436.680,65	99.503,30	156.367,23	180.810,12	0,00
FLORESTA	ME	268.984,22	55.913,01	92.603,31	120.467,90	0,00
FONDACHELLI-FANTINA	ME	419.843,68	98.540,15	123.721,88	197.581,65	0,00
FORZA D'AGRO'	ME	325.326,04	54.389,76	126.706,24	144.230,05	0,00
FRANCAVILLA DI SICILIA	ME	926.630,81	207.601,77	331.354,52	387.674,52	0,00
FRAZZANO'	ME	329.611,85	70.979,65	119.257,13	139.375,07	0,00
FURCI SICULO	ME	311.861,89	80.829,90	105.339,44	125.692,54	0,00
FURNARI	ME	302.641,57	73.327,05	106.625,49	122.689,03	0,00
GAGGI	ME	393.295,75	98.815,99	133.342,36	161.137,41	0,00
GALATI MAMERTINO	ME	532.219,12	120.625,41	188.948,19	222.645,51	0,00
GALLODORO	ME	133.111,74	33.517,18	45.163,57	54.430,99	0,00
GIARDINI NAXOS	ME	371.361,13	175.496,07	94.432,28	101.432,78	0,00
GIOIOSA MAREA	ME	486.717,13	131.616,47	160.537,67	194.563,00	0,00
GRANITI	ME	219.183,68	58.115,54	74.641,93	86.426,21	0,00
GUALTIERI SICAMINO'	ME	528.271,38	111.997,82	192.334,86	223.938,70	0,00
ITALA	ME	331.770,28	78.498,03	116.425,90	136.846,36	0,00
LENI	ME	119.720,10	33.725,70	40.210,75	45.783,65	0,00
LETOJANNI	ME	899.311,18	137.465,43	354.476,75	407.369,00	0,00
LIBRIZZI	ME	394.592,07	89.753,43	140.799,54	164.039,10	0,00
LIMINA	ME	262.800,22	58.884,11	93.682,08	110.234,03	0,00
LIPARI	ME	0,00	56.914,75	0,00	-589.425,94	56.914,75
LONGI	ME	285.625,94	67.318,69	100.753,86	117.553,39	0,00
MALFA	ME	83.011,30	29.874,28	23.870,17	29.266,85	0,00
MALVAGNA	ME	356.467,27	76.226,96	129.936,98	150.303,34	0,00






	1	2	3	4	5	
MANDANICI	ME	198.436,12	47.705,92	69.845,56	80.884,64	0,00
MAZZARRA' SANT'ANDREA	ME	283.793,66	68.433,25	99.842,28	115.518,13	0,00
MERI'	ME	411.751,25	90.595,74	148.642,54	172.512,97	0,00
MESSINA	ME	84.795.574,49	17.988.590,45	30.985.976,51	35.821.007,53	0,00
MILAZZO	ME	3.133.793,56	783.804,34	1.088.076,29	1.261.912,93	0,00
MILITELLO ROSMARINO	ME	359.750,39	80.482,31	129.435,66	149.832,42	0,00
MIRTO	ME	235.774,59	52.457,74	84.536,59	98.780,26	0,00
MISTRETTA	ME	777.924,78	173.579,80	277.850,85	326.494,13	0,00
MOIO ALCANTARA	ME	293.872,87	63.006,00	106.182,59	124.684,29	0,00
MONFORTE SAN GIORGIO	ME	521.894,20	128.318,32	182.412,85	211.163,03	0,00
MONGIUFFI MELIA	ME	284.562,58	65.060,96	100.794,34	118.707,27	0,00
MONTAGNAREALE	ME	476.931,32	105.300,66	171.736,21	199.894,46	0,00
MONTALBANO ELICONA	ME	587.705,31	127.515,23	205.623,66	254.566,42	0,00
MOTTA CAMASTRA	ME	323.340,47	66.921,60	119.088,61	137.330,27	0,00
MOTTA D'AFFERMO	ME	286.189,19	63.187,85	103.443,06	119.558,27	0,00
NASO	ME	622.845,34	148.019,84	220.536,74	254.288,77	0,00
NIZZA DI SICILIA	ME	466.600,27	120.510,25	160.707,52	185.382,50	0,00
NOVARA DI SICILIA	ME	413.441,63	97.374,02	146.043,51	170.024,09	0,00
OLIVERI	ME	252.633,80	64.541,75	87.539,80	100.552,24	0,00
PACE DEL MELA	ME	1.312.097,13	145.186,47	545.559,81	621.350,85	0,00
PAGLIARA	ME	284.379,30	60.757,52	103.208,80	120.412,98	0,00
PATTI	ME	1.419.308,77	337.775,11	501.659,68	579.873,98	0,00
PETTINEO	ME	297.001,10	64.671,75	107.027,66	125.301,69	0,00
PIRAINO	ME	584.590,05	115.702,19	218.149,54	250.738,32	0,00
RACCUJA	ME	666.890,38	133.355,51	212.825,84	320.709,03	0,00
REITANO	ME	298.145,46	56.718,66	112.334,15	129.092,65	0,00
ROCCAFIORITA	ME	165.708,83	35.549,29	60.245,30	69.914,24	0,00
ROCCALUMERA	ME	281.477,42	98.441,90	82.207,93	100.827,58	0,00
ROCCAVALDINA	ME	312.675,83	68.620,68	113.351,27	130.703,88	0,00
ROCCELLA VALDEMONE	ME	277.788,79	61.080,92	100.457,47	116.250,40	0,00
RODI' MILICI	ME	416.374,02	87.478,48	152.896,71	175.998,83	0,00
ROMETTA	ME	0,00	74.219,35	0,00	-95.438,43	74.219,35
SAN FILIPPO DEL MELA	ME	693.528,18	0,00	318.688,11	374.840,07	0,00



		1	2	3	4	5
SAN FRATELLO	ME	802.986,38	171.054,35	290.940,65	340.991,38	0,00
SAN MARCO D'ALUNZIO	ME	426.498,69	112.844,44	145.013,78	168.640,47	0,00
SAN PIER NICETO	ME	528.141,16	115.760,44	188.331,03	224.049,69	0,00
SAN PIERO PATTI	ME	974.306,63	206.475,66	355.860,12	411.970,85	0,00
SAN SALVATORE DI FITALIA	ME	324.403,63	81.821,66	109.350,08	133.231,89	0,00
SANTA DOMENICA VITTORIA	ME	297.615,22	59.780,56	109.746,05	128.088,61	0,00
SANT'AGATA DI MILITELLO	ME	1.321.483,99	363.413,15	438.542,77	519.528,06	0,00
SANT'ALESSIO SICULO	ME	183.287,76	36.369,10	70.430,85	76.487,80	0,00
SANTA LUCIA DEL MELA	ME	865.619,09	211.543,72	301.311,57	352.763,79	0,00
SANTA MARINA SALINA	ME	81.575,70	33.891,17	22.345,56	25.338,97	0,00
SANT'ANGELO DI BROLO	ME	728.020,47	167.594,89	258.013,86	302.411,72	0,00
SANTA TERESA DI RIVA	ME	18.439,57	111.349,98	0,00	-92.910,41	92.910,41
SAN TEODORO	ME	364.619,79	65.718,32	137.970,08	160.931,39	0,00
SANTO STEFANO DI CAMASTRA	ME	525.812,67	138.454,76	177.736,86	209.621,06	0,00
SAPONARA	ME	693.269,52	150.390,33	249.220,56	293.658,63	0,00
SAVOCA	ME	275.413,68	73.190,04	94.001,13	108.222,51	0,00
SCALETTA ZANCLEA	ME	537.299,18	116.590,84	194.356,38	226.351,96	0,00
SINAGRA	ME	528.973,93	112.375,85	193.986,32	222.611,77	0,00
SPADAFORA	ME	503.546,99	136.909,26	167.257,86	199.379,87	0,00
TAORMINA	ME	2.128.622,28	208.672,48	909.871,00	1.010.078,80	0,00
TERME VIGLIATORE	ME	507.166,61	131.891,09	172.957,74	202.317,78	0,00
TORREGROTTA	ME	525.158,99	139.324,69	177.158,78	208.675,52	0,00
TORRENOVA	ME	478.269,03	93.287,65	178.206,01	206.775,37	0,00
TORTORICI	ME	1.355.608,05	297.996,83	486.304,22	571.307,01	0,00
TRIPOLI	ME	263.928,83	58.363,92	92.885,91	112.679,00	0,00
TUSA	ME	278.664,63	85.591,84	87.316,94	105.755,85	0,00
UCRIA	ME	374.569,92	78.733,22	128.898,37	166.938,33	0,00
VALDINA	ME	350.926,87	49.985,10	140.967,20	159.974,58	0,00
VENETICO	ME	468.006,06	112.073,45	163.764,45	192.168,17	0,00
VILLAFRANCA TIRRENA	ME	1.007.471,80	230.471,70	359.861,13	417.138,97	0,00
ALIA	PA	676.798,19	156.394,07	238.113,50	282.290,63	0,00
ALIMENA	PA	619.749,17	145.902,40	219.623,02	254.223,75	0,00
ALIMINUSA	PA	213.255,54	52.994,75	74.257,73	86.003,05	0,00




	1	2	3	4	5	
ALTAVILLA MILICIA	PA	0,00	32.258,56	0,00	-355.681,84	32.258,56
ALTOFONTE	PA	196.998,89	134.968,22	25.093,70	36.936,97	0,00
BAGHERIA	PA	4.404.086,45	1.064.889,01	1.545.374,35	1.793.823,09	0,00
BALESTRATE	PA	215.750,05	118.686,68	42.854,57	54.208,80	0,00
BAUCINA	PA	449.510,35	93.732,03	164.326,20	191.452,12	0,00
BELMONTE MEZZAGNO	PA	583.624,42	130.595,03	207.410,66	245.618,73	0,00
BISACQUINO	PA	785.831,26	203.695,45	267.673,36	314.462,45	0,00
BLUFI	PA	244.005,04	62.198,46	84.281,96	97.524,62	0,00
BOLOGNETTA	PA	155.579,48	63.445,87	42.126,88	50.006,72	0,00
BOMPIETRO	PA	488.073,11	111.024,24	174.185,29	202.863,59	0,00
BORGETTO	PA	449.126,83	130.248,36	148.811,38	170.067,09	0,00
CACCAMO	PA	927.915,10	192.882,10	338.293,49	396.739,51	0,00
CALTAVUTURO	PA	813.012,25	171.786,54	263.820,40	377.405,31	0,00
CAMPOFELICE DI FITALIA	PA	152.911,75	32.552,20	55.832,73	64.526,82	0,00
CAMPOFELICE DI ROCCELLA	PA	77.760,06	110.511,60	0,00	-32.751,54	32.751,54
CAMPOFIORITO	PA	434.996,22	100.363,42	152.560,40	182.072,40	0,00
CAMPORALE	PA	1.195.264,53	252.546,30	434.824,33	507.893,90	0,00
CAPACI	PA	802.828,85	264.708,79	247.650,04	290.470,02	0,00
CARINI	PA	364.271,98	176.139,60	94.277,54	93.854,84	0,00
CASTELBUONO	PA	676.133,74	216.421,08	209.542,81	250.169,85	0,00
CASTELDACCIA	PA	644.057,93	211.508,12	197.970,18	234.579,63	0,00
CASTELLANA SICULA	PA	544.381,54	132.644,98	189.367,02	222.369,55	0,00
CASTRONUOVO DI SICILIA	PA	687.934,40	162.101,89	223.424,77	302.407,74	0,00
CEFALA' DIANA	PA	334.930,39	62.135,82	126.570,70	146.223,87	0,00
CEFALU'	PA	829.499,69	248.436,18	273.040,91	308.022,60	0,00
CERDA	PA	593.821,46	162.421,84	197.604,11	233.795,51	0,00
CHIUSA SCLAFANI	PA	696.010,44	152.758,65	251.962,21	291.289,58	0,00
CIMINNA	PA	780.297,61	173.610,92	279.081,22	327.605,47	0,00
CINISI	PA	460.741,84	185.003,07	123.026,27	152.712,49	0,00
COLLESANO	PA	766.697,93	157.357,92	280.642,59	328.697,42	0,00
CONTESSA ENTELLINA	PA	495.102,03	106.917,16	180.176,13	208.008,74	0,00
CORLEONE	PA	1.521.403,34	390.779,76	520.432,95	610.190,63	0,00
FICARAZZI	PA	530.071,73	157.067,66	169.967,31	203.036,76	0,00




	1	2	3	4	5	
GANGI	PA	1.023.371,77	265.129,93	333.616,18	424.625,66	0,00
GERACI SICULO	PA	491.243,41	117.224,15	173.351,54	200.667,72	0,00
GIARDINELLO	PA	304.077,09	72.004,06	107.290,13	124.782,90	0,00
GIULIANA	PA	519.595,27	115.724,33	186.605,82	217.265,12	0,00
GODRANO	PA	382.480,28	81.003,29	137.262,30	164.214,69	0,00
GRATTERI	PA	266.005,32	57.928,92	96.662,74	111.413,66	0,00
ISNELLO	PA	416.364,81	91.467,42	151.339,46	173.557,93	0,00
ISOLA DELLE FEMMINE	PA	316.435,81	69.320,70	109.210,56	137.904,56	0,00
LASCARI	PA	392.957,91	111.325,91	127.509,45	154.122,55	0,00
LERCARA FRIDDI	PA	958.601,78	239.140,60	329.909,20	389.551,97	0,00
MARINEO	PA	703.514,73	175.444,32	241.071,15	286.999,26	0,00
MEZZOJUSO	PA	762.342,78	160.436,44	277.379,15	324.527,19	0,00
MISILMERI	PA	1.623.553,52	353.476,08	584.724,89	685.352,55	0,00
MONREALE	PA	2.771.273,72	793.071,72	916.116,80	1.062.085,20	0,00
MONTELEPRE	PA	462.328,67	141.914,45	145.154,89	175.259,32	0,00
MONTEMAGGIORE BELSITO	PA	817.636,66	196.268,44	281.427,66	339.940,56	0,00
PALAZZO ADRIANO	PA	579.862,14	126.485,92	210.185,79	243.190,43	0,00
PALERMO	PA	156.956.313,58	39.280.016,81	54.578.816,30	63.097.480,47	0,00
PARTINICO	PA	1.051.190,14	330.749,67	332.551,02	387.889,45	0,00
PETRALIA SOPRANA	PA	385.497,80	106.225,89	126.074,02	153.197,89	0,00
PETRALIA SOTTANA	PA	553.567,15	136.957,13	193.071,52	223.538,50	0,00
PIANA DEGLI ALBANESI	PA	532.599,00	112.268,50	192.915,08	227.415,42	0,00
POLIZZI GENEROSA	PA	962.184,39	225.394,41	339.486,88	397.303,10	0,00
POLLINA	PA	187.009,64	72.036,02	54.716,56	60.257,06	0,00
PRIZZI	PA	741.070,36	186.106,59	243.512,95	311.450,82	0,00
ROCCAMENA	PA	583.455,26	118.527,75	215.398,05	249.529,46	0,00
ROCCAPALUMBA	PA	616.599,29	133.168,40	224.096,97	259.333,92	0,00
SAN CIPIRELLO	PA	572.391,14	139.515,32	198.799,67	234.076,15	0,00
SAN GIUSEPPE JATO	PA	1.018.791,20	260.840,59	349.004,82	408.945,79	0,00
SAN MAURO CASTELVERDE	PA	640.695,16	147.775,66	227.876,68	265.042,82	0,00
SANTA CRISTINA GELA	PA	189.517,01	39.576,71	69.560,56	80.379,74	0,00
SANTA FLAVIA	PA	210.937,43	62.031,46	67.054,84	81.851,13	0,00
SCIARA	PA	509.968,52	119.000,03	178.739,10	212.229,38	0,00




		1	2	3	4	5
SCILLATO	PA	190.812,14	46.651,72	66.827,24	77.333,19	0,00
SCLAFANI BAGNI	PA	476.280,32	70.191,11	141.327,92	264.761,28	0,00
TERMINI IMERESE	PA	2.964.129,89	631.615,91	1.082.548,18	1.249.965,80	0,00
TERRASINI	PA	890.970,54	219.864,40	313.723,39	357.382,75	0,00
TORRETTA	PA	503.454,47	133.559,37	171.485,86	198.409,24	0,00
TRABIA	PA	112.969,32	130.007,64	0,00	-17.038,32	17.038,32
TRAPPETO	PA	279.512,21	87.114,29	89.318,62	103.079,29	0,00
USTICA	PA	325.844,50	76.134,44	115.749,25	133.960,81	0,00
VALLEDOLMO	PA	668.223,95	159.115,63	225.216,70	283.891,61	0,00
VENTIMIGLIA DI SICILIA	PA	428.482,89	114.718,26	145.418,92	168.345,70	0,00
VICARI	PA	607.477,72	119.844,76	223.577,24	264.055,72	0,00
VILLABATE	PA	1.467.357,26	448.718,80	467.939,21	550.699,25	0,00
VILLAFRATI	PA	378.730,66	78.965,79	139.125,04	160.639,83	0,00
ACATE	RG	0,00	24.385,30	0,00	-506.951,69	24.385,30
CHIARAMONTE GULFI	RG	1.280.268,20	301.892,40	451.382,83	526.992,97	0,00
COMISO	RG	5.020.041,99	1.297.875,10	1.719.202,53	2.002.964,36	0,00
GIARRATANA	RG	715.289,38	155.666,02	259.673,68	299.949,68	0,00
ISPICA	RG	832.815,20	300.001,49	245.078,75	287.734,96	0,00
MODICA	RG	7.335.170,04	1.619.130,12	2.650.453,17	3.065.586,75	0,00
MONTEROSSO ALMO	RG	851.561,01	190.848,56	306.366,63	354.345,82	0,00
POZZALLO	RG	1.981.080,00	523.059,79	671.286,44	786.733,77	0,00
RAGUSA	RG	6.600.164,75	1.970.606,95	2.150.417,70	2.479.140,10	0,00
SANTA CROCE CAMERINA	RG	0,00	71.051,19	0,00	-593.964,63	71.051,19
SCICLI	RG	981.121,74	372.113,60	279.894,66	329.113,47	0,00
VITTORIA	RG	6.181.898,83	1.560.420,68	2.140.152,54	2.481.325,61	0,00
AUGUSTA	SR	3.236.568,32	694.699,15	1.173.999,42	1.367.869,75	0,00
AVOLA	SR	1.995.063,60	614.596,48	635.642,34	744.824,78	0,00
BUCCHERI	SR	596.370,03	125.081,22	218.220,67	253.068,14	0,00
BUSCEMI	SR	443.921,58	91.119,83	163.580,61	189.221,14	0,00
CANICATTI BAGNI	SR	92.327,90	69.009,81	11.209,21	12.108,88	0,00
CARLENTINI	SR	2.346.493,05	495.338,19	853.217,92	997.936,95	0,00
CASSARO	SR	235.920,50	52.413,99	85.087,45	98.419,06	0,00
FERLA	SR	309.185,83	85.806,29	102.912,35	120.467,18	0,00



		1	2	3	4	5
FLORIDIA	SR	2.167.380,58	547.950,85	744.836,01	874.593,72	0,00
FRANCOFONTE	SR	1.390.449,75	298.675,93	503.881,96	587.891,86	0,00
LENTINI	SR	1.992.167,28	527.477,33	675.557,10	789.132,84	0,00
MELILLI	SR	8.259.816,57	1.252.527,87	3.242.602,66	3.764.686,04	0,00
NOTO	SR	2.161.298,19	589.692,59	726.550,52	845.055,08	0,00
PACHINO	SR	2.138.390,35	576.058,37	720.775,38	841.556,60	0,00
PALAZZOLO ACREIDE	SR	953.194,02	246.834,87	324.270,86	382.088,29	0,00
PORTOPALO DI CAPO PASSERO	SR	245.942,74	66.181,66	81.707,95	98.053,14	0,00
PRIOLO GARGALLO	SR	7.559.597,51	819.190,54	3.355.524,50	3.384.882,48	0,00
ROSOLINI	SR	1.929.386,21	478.552,15	667.561,72	783.272,34	0,00
SIRACUSA	SR	14.294.433,79	3.811.403,77	4.871.394,88	5.611.635,14	0,00
SOLARINO	SR	594.866,10	160.093,61	199.710,55	235.061,94	0,00
SORTINO	SR	654.690,41	199.510,75	208.834,99	246.344,67	0,00
ALCAMO	TP	831.325,01	475.884,75	163.755,35	191.684,91	0,00
BUSETO PALIZZOLO	TP	1.182.383,30	218.673,92	445.405,38	518.303,99	0,00
CALATAFIMI	TP	645.539,32	160.772,81	218.895,31	265.871,20	0,00
CAMPOBELLO DI MAZARA	TP	746.015,07	172.550,55	265.677,33	307.787,19	0,00
CASTELLAMMARE DEL GOLFO	TP	555.788,17	316.772,13	110.502,36	128.513,69	0,00
CASTELVETRANO	TP	2.001.608,61	506.967,57	702.745,81	791.895,22	0,00
CUSTOMACI	TP	573.917,62	143.126,47	199.350,60	231.440,56	0,00
ERICE	TP	3.277.679,93	671.099,71	1.206.902,86	1.399.677,36	0,00
FAVIGNANA	TP	286.033,36	112.703,73	80.790,21	92.539,42	0,00
GIBELLINA	TP	1.179.660,50	255.275,76	426.150,25	498.234,48	0,00
MARSALA	TP	9.986.496,56	2.533.169,85	3.460.602,61	3.992.724,10	0,00
MAZARA DEL VALLO	TP	2.879.620,68	885.925,50	926.500,94	1.067.194,24	0,00
PACECO	TP	1.250.404,66	340.286,95	414.970,84	495.146,87	0,00
PANTELLERIA	TP	0,00	106.989,07	0,00	-235.899,09	106.989,07
PARTANNA	TP	1.323.819,52	318.408,37	465.726,50	539.684,65	0,00
PETROSINO	TP	683.561,87	140.924,77	250.726,62	291.910,48	0,00
POGGIOREALE	TP	619.075,67	115.827,31	233.275,17	269.973,19	0,00
SALAPARUTA	TP	490.984,34	101.140,51	180.411,96	209.431,87	0,00
SALEMI	TP	1.720.919,02	335.703,10	645.509,90	739.706,02	0,00
SANTA NIINFA	TP	510.205,75	101.082,91	187.185,15	221.937,69	0,00



		1	2	3	4	5
SAN VITO LO CAPO	TP	303.329,89	123.893,98	83.083,83	96.352,07	0,00
TRAPANI	TP	12.722.200,44	2.085.600,55	4.991.088,53	5.645.511,36	0,00
VALDERICE	TP	923.319,65	259.534,74	310.558,03	353.226,88	0,00
VITA	TP	775.268,15	162.941,66	283.530,57	328.795,92	0,00
ARMUNGIA	CA	154.557,74	40.285,72	52.970,93	61.301,09	0,00
ASSEMINI	CA	3.411.657,94	628.118,83	1.291.137,57	1.492.401,54	0,00
BALLAO	CA	203.674,57	47.913,03	72.596,44	83.165,10	0,00
BARRALI	CA	182.588,36	41.505,37	62.926,57	78.156,42	0,00
BURCEI	CA	507.295,06	119.402,45	179.336,43	208.556,18	0,00
CAGLIARI	CA	12.253.520,87	3.976.808,09	3.867.015,67	4.409.697,11	0,00
CAPOTERRA	CA	1.355.302,42	310.602,12	486.070,75	558.629,55	0,00
CASTIADAS	CA	507.624,90	57.757,37	212.652,97	237.214,56	0,00
DECIMOMANNU	CA	442.597,67	135.245,26	140.609,52	166.742,89	0,00
DECIMOPUTZU	CA	475.925,78	104.367,76	172.368,85	199.189,16	0,00
DOLIANOVA	CA	620.978,29	154.912,05	214.381,47	251.684,77	0,00
DOMUS DE MARIA	CA	223.492,61	55.359,54	77.872,39	90.260,68	0,00
DONORI	CA	357.688,46	75.463,21	131.303,73	150.921,51	0,00
ELMAS	CA	1.888.126,08	223.788,19	773.782,54	890.555,35	0,00
ESCALAPLANO	CA	483.139,45	126.301,57	164.799,99	192.037,89	0,00
ESCOLCA	CA	203.516,35	47.539,23	71.342,29	84.634,83	0,00
ESTERZILI	CA	231.940,85	49.861,40	84.495,53	97.583,92	0,00
GERGEI	CA	341.586,69	74.249,53	123.015,45	144.321,72	0,00
GESICO	CA	207.253,44	44.316,38	75.276,18	87.660,88	0,00
GONI	CA	137.610,79	28.683,97	50.497,19	58.429,63	0,00
GUAMAGGIORE	CA	212.742,84	48.038,36	76.373,98	88.330,50	0,00
GUASILIA	CA	503.186,89	103.038,84	185.834,72	214.313,33	0,00
ISILI	CA	641.413,71	91.007,48	256.095,62	294.310,61	0,00
MANDAS	CA	466.707,91	99.248,97	170.560,37	196.898,57	0,00
MARACALAGONIS	CA	0,00	69.328,60	0,00	-151.930,20	69.328,60
MONASTIR	CA	840.116,52	143.669,10	324.642,00	371.805,42	0,00
MONSERRATO	CA	3.217.758,38	808.039,33	1.111.225,11	1.298.493,94	0,00
MURAVERA	CA	0,00	66.827,43	0,00	-115.597,85	66.827,43
NURAGUS	CA	218.674,44	43.216,34	81.400,50	94.057,59	0,00







	1	2	3	4	5	
NURALLAO	CA	238.969,00	50.370,27	86.494,85	102.103,88	0,00
NURAMINIS	CA	394.986,88	63.445,88	70.658,07	260.882,93	0,00
NURRI	CA	491.311,68	92.384,04	185.327,57	213.600,07	0,00
ORROLI	CA	584.247,87	138.769,00	203.437,27	242.041,60	0,00
ORTACESUS	CA	186.429,01	42.779,70	68.073,41	75.575,90	0,00
PIMENTEL	CA	191.754,90	45.566,92	67.761,41	78.426,58	0,00
PULA	CA	299.734,66	118.327,06	83.770,25	97.637,35	0,00
QUARTUCCIU	CA	1.238.667,32	306.570,73	430.885,39	501.211,20	0,00
QUARTU SANT'ELENA	CA	6.450.034,77	1.878.568,81	2.117.755,27	2.453.710,68	0,00
SADALI	CA	167.291,59	45.085,45	56.118,69	66.087,44	0,00
SAMATZAI	CA	264.354,14	63.345,25	79.987,52	121.021,38	0,00
SAN BASILIO	CA	309.021,20	62.047,49	112.064,62	134.909,09	0,00
SAN NICOLO' GERREI	CA	180.650,48	41.162,12	64.720,67	74.767,69	0,00
SAN SPERATE	CA	782.662,43	164.272,66	284.216,99	334.172,77	0,00
SANT'ANDREA FRIUS	CA	335.063,14	78.413,58	118.940,13	137.709,44	0,00
SAN VITO	CA	509.429,34	117.838,75	180.346,44	211.244,15	0,00
SARROCH	CA	3.528.477,76	323.593,48	1.480.304,61	1.724.579,67	0,00
SELARGIUS	CA	1.801.121,58	482.410,84	610.769,12	707.941,62	0,00
SELEGAS	CA	239.085,92	57.736,25	84.104,91	97.244,76	0,00
SENORBI'	CA	387.010,85	94.447,34	136.137,99	156.425,51	0,00
SERDIANA	CA	436.011,38	83.908,06	161.018,72	191.084,61	0,00
SERRI	CA	248.983,64	54.102,38	90.385,09	104.496,17	0,00
SESTU	CA	1.740.651,65	298.186,39	672.320,73	770.144,53	0,00
SETTIMO SAN PIETRO	CA	354.153,53	118.738,75	107.782,57	127.632,22	0,00
SEULO	CA	233.993,43	48.878,96	86.181,17	98.933,30	0,00
SILIQUA	CA	608.039,23	127.225,49	223.262,60	257.551,13	0,00
SILIUS	CA	266.054,10	61.714,69	94.679,55	109.659,86	0,00
SINNAI	CA	979.827,44	341.621,91	291.548,98	346.656,55	0,00
SIURGUS DONIGALA	CA	349.203,77	83.645,75	123.061,46	142.496,55	0,00
SOLEMINIS	CA	287.190,29	71.853,84	99.432,10	115.904,35	0,00
SUFELLI	CA	178.993,05	40.241,22	62.106,99	76.644,84	0,00
TEULADA	CA	747.551,68	188.804,99	257.448,98	301.297,71	0,00
USSANA	CA	491.556,68	125.012,06	170.173,23	196.371,39	0,00




		1	2	3	4	5
UTA	CA	1.008.056,53	178.866,83	383.041,18	446.148,52	0,00
VALLERMOSA	CA	414.660,86	84.961,06	153.349,32	176.350,48	0,00
VILLANOVA TULO	CA	215.503,55	53.011,28	74.751,05	87.741,22	0,00
VILLAPUTZU	CA	288.644,51	92.391,66	88.085,81	108.167,04	0,00
VILLASALTO	CA	265.587,96	63.660,03	93.476,65	108.451,27	0,00
VILLA SAN PIETRO	CA	342.767,27	79.444,89	123.498,82	139.823,56	0,00
VILLASIMIUS	CA	702.955,80	88.845,29	288.429,62	325.680,90	0,00
VILLASOR	CA	398.795,26	87.804,12	147.387,96	163.603,19	0,00
VILLASPECIOSA	CA	366.019,67	77.989,90	134.232,81	153.796,97	0,00
ARITZO	NU	302.170,28	74.351,06	105.236,10	122.583,13	0,00
ATZARA	NU	222.994,40	65.505,29	72.018,94	85.470,18	0,00
AUSTIS	NU	226.578,87	48.703,59	82.645,09	95.230,19	0,00
BELVI	NU	210.411,05	44.282,12	66.791,83	99.337,11	0,00
BIRORI	NU	153.148,58	29.446,11	57.602,37	66.100,10	0,00
BITTI	NU	570.241,36	128.958,26	202.688,71	238.594,39	0,00
BOLOTANA	NU	616.684,69	91.907,65	244.151,23	280.625,81	0,00
BORORE	NU	478.575,53	112.257,70	170.533,80	195.784,03	0,00
BORTIGALI	NU	339.056,43	68.467,21	125.456,86	145.132,35	0,00
DESULO	NU	500.318,75	114.840,71	178.200,86	207.277,19	0,00
DORGALI	NU	317.781,38	141.534,12	85.063,17	91.184,09	0,00
DUALCHI	NU	182.257,01	39.276,15	65.316,19	77.664,66	0,00
FONNI	NU	708.379,99	156.736,64	253.165,66	298.477,68	0,00
GADONI	NU	201.478,15	47.042,08	71.427,72	83.008,35	0,00
GALTELLI	NU	518.910,21	91.887,95	198.744,57	228.277,69	0,00
GAVOI	NU	486.772,36	94.005,66	176.550,04	216.216,66	0,00
IRGOLI	NU	409.276,71	93.617,57	146.377,80	169.281,34	0,00
LEI	NU	172.085,69	38.906,58	61.744,26	71.434,85	0,00
LOCULI	NU	139.750,56	35.205,24	48.294,82	56.250,50	0,00
LODE'	NU	466.116,12	103.246,94	168.239,30	194.629,88	0,00
LODINE	NU	107.833,31	23.376,13	39.145,08	45.312,10	0,00
LULA	NU	413.729,94	82.905,01	151.468,70	179.356,23	0,00
MACOMER	NU	1.113.460,35	266.779,64	394.116,65	452.564,06	0,00
MAMOIADA	NU	469.943,06	98.044,49	169.974,19	201.924,38	0,00



	1	2	3	4	5	
MEANA SARDO	NU	390.419,22	85.696,77	138.870,57	165.851,88	0,00
NORAGUGUME	NU	191.988,75	40.096,06	70.430,38	81.462,31	0,00
NUORO	NU	3.516.851,74	981.589,26	1.173.798,42	1.361.464,07	0,00
OLIANA	NU	794.613,22	187.196,24	278.046,57	329.370,41	0,00
OLLOLAI	NU	190.568,84	38.953,46	69.805,12	81.810,25	0,00
OLZAI	NU	279.565,02	60.424,26	101.628,65	117.512,11	0,00
ONANI	NU	206.000,32	44.734,36	74.680,33	86.585,63	0,00
ONIFAI	NU	195.438,72	42.853,78	66.958,28	85.626,66	0,00
ONIFERI	NU	310.375,25	65.095,68	113.815,00	131.464,57	0,00
ORANI	NU	535.696,75	113.080,10	195.992,82	226.623,83	0,00
ORGOSOLO	NU	773.789,97	176.352,81	277.015,31	320.421,85	0,00
OROSEI	NU	329.501,14	111.829,94	99.694,38	117.976,82	0,00
OROTELLI	NU	543.439,64	112.093,16	199.110,13	232.236,35	0,00
ORTUERI	NU	294.016,14	64.366,16	105.986,15	123.663,84	0,00
ORUNE	NU	593.069,45	140.263,97	209.924,77	242.880,71	0,00
OSIDDA	NU	133.264,26	30.419,45	47.669,06	55.175,74	0,00
OTTANA	NU	719.764,13	94.523,75	287.074,67	338.165,72	0,00
OVODDA	NU	224.137,77	18.159,69	83.840,39	122.137,69	0,00
POSADA	NU	0,00	18.063,07	0,00	-231.946,16	18.063,07
SARULE	NU	471.795,92	87.381,05	178.172,92	206.241,96	0,00
SILANUS	NU	415.603,18	89.950,90	149.925,00	175.727,28	0,00
SINDIA	NU	419.693,92	100.009,44	148.146,48	171.538,00	0,00
SINISCOLA	NU	317.935,61	164.410,85	70.976,73	82.548,03	0,00
SORGONO	NU	267.241,97	53.695,08	98.749,84	114.797,05	0,00
TETI	NU	175.496,79	30.201,79	67.301,90	77.993,10	0,00
TIANA	NU	75.065,99	23.219,41	21.524,64	30.321,94	0,00
TONARA	NU	340.808,50	78.137,55	121.919,63	140.751,32	0,00
TORPE'	NU	408.759,36	97.337,85	144.349,03	167.072,48	0,00
ALGHERO	SS	0,00	497.732,67	0,00	-597.243,55	497.732,67
ANELA	SS	209.084,21	46.403,81	75.377,88	87.302,53	0,00
ARDARA	SS	163.893,90	31.989,99	61.168,79	70.735,11	0,00
BANARI	SS	89.391,34	27.161,85	27.896,56	34.332,93	0,00
BENETUTTI	SS	405.303,64	90.274,71	146.332,08	168.696,85	0,00




		1	2	3	4	5
BESSUDE	SS	116.205,11	26.238,91	41.440,89	48.525,31	0,00
BONNANARO	SS	109.307,75	31.488,82	36.100,96	41.717,97	0,00
BONO	SS	681.104,35	149.086,65	244.568,36	287.449,34	0,00
BONORVA	SS	480.826,04	109.076,22	172.191,30	199.558,52	0,00
BORUTTA	SS	118.644,38	27.786,86	42.170,33	48.687,19	0,00
BOTTIDDA	SS	195.622,75	41.898,07	71.371,08	82.353,60	0,00
BULTEI	SS	260.769,33	51.961,58	98.023,74	110.784,01	0,00
BULZI	SS	140.145,85	31.479,84	50.561,56	58.104,45	0,00
BURGOS	SS	204.732,45	40.249,72	75.728,67	88.754,06	0,00
CARGEGHE	SS	203.236,07	38.795,41	78.442,80	85.997,86	0,00
CASTELSARDO	SS	0,00	67.568,47	0,00	-183.152,92	67.568,47
CHERMULE	SS	112.809,80	25.478,62	40.516,87	46.814,31	0,00
CHIARAMONTI	SS	279.024,86	64.469,56	99.515,42	115.039,88	0,00
CODRONGIANOS	SS	199.113,61	30.404,37	75.197,02	93.512,22	0,00
COSSOINE	SS	163.803,68	42.535,63	56.261,07	65.006,98	0,00
ERULA	SS	187.434,61	39.694,56	58.186,61	89.553,43	0,00
ESPORLATU	SS	103.697,17	25.464,69	35.264,89	42.967,59	0,00
FLORINAS	SS	155.548,61	34.597,18	46.896,61	74.054,82	0,00
GIAVE	SS	158.035,02	31.034,06	51.243,97	75.756,99	0,00
ILLORAI	SS	208.579,97	50.407,62	72.824,43	85.347,92	0,00
ITTIREDDU	SS	145.582,68	33.880,71	51.690,79	60.011,17	0,00
ITTIRI	SS	534.626,22	149.349,24	176.558,25	208.718,72	0,00
LAERRU	SS	171.981,42	42.448,29	60.019,22	69.513,90	0,00
MARA	SS	179.484,78	41.137,99	63.126,71	75.220,08	0,00
MARTIS	SS	146.895,41	35.210,06	51.756,21	59.929,14	0,00
MONTELEONE ROCCA DORIA	SS	86.646,11	17.660,49	31.985,24	37.000,38	0,00
MORES	SS	257.425,70	54.207,83	93.921,25	109.296,62	0,00
MUROS	SS	166.282,15	25.028,09	65.756,66	75.497,40	0,00
NUGHEDU DI SAN NICOLO'	SS	173.812,24	40.903,31	61.193,94	71.714,99	0,00
NULE	SS	339.721,29	72.357,50	124.157,22	143.206,57	0,00
NULVI	SS	594.826,77	102.791,31	226.799,88	265.235,58	0,00
OLMEDO	SS	268.536,66	81.210,14	84.885,31	102.441,22	0,00
OSILO	SS	317.954,14	101.884,59	98.228,69	117.840,86	0,00



		1	2	3	4	5
OSSI	SS	424.682,82	129.426,79	133.841,54	161.414,49	0,00
OZIERI	SS	1.278.413,88	295.768,29	454.888,65	527.756,94	0,00
PADRIA	SS	112.525,31	24.194,59	40.763,48	47.567,24	0,00
PATTADA	SS	486.291,96	106.336,62	174.364,98	205.590,36	0,00
PERFUGAS	SS	419.928,09	95.391,99	147.788,62	176.747,47	0,00
PLOAGHE	SS	492.133,48	147.647,79	156.845,56	187.640,13	0,00
PORTO TORRES	SS	3.596.744,04	678.478,91	1.345.556,97	1.572.708,16	0,00
POZZOMAGGIORE	SS	181.080,28	55.209,66	55.411,73	70.458,88	0,00
PUTIFIGARI	SS	117.066,71	31.645,04	39.562,91	45.858,76	0,00
ROMANA	SS	144.867,24	36.448,83	50.269,41	58.149,00	0,00
SANTA MARIA COGHINAS	SS	213.267,49	51.618,08	75.112,20	86.537,21	0,00
SASSARI	SS	10.597.479,63	3.427.328,84	3.329.526,60	3.840.624,19	0,00
SEDINI	SS	197.745,72	38.398,75	76.993,22	82.353,75	0,00
SEMESTENE	SS	115.219,21	25.012,02	41.830,32	48.376,87	0,00
SENNORI	SS	1.154.671,00	234.663,57	422.622,24	497.385,18	0,00
SILIGO	SS	152.264,35	39.171,50	51.517,46	61.575,39	0,00
SORSO	SS	115.349,81	208.886,99	0,00	-93.537,18	93.537,18
STINTINO	SS	0,00	55.396,46	0,00	-160.195,94	55.396,46
TERGU	SS	119.774,30	26.667,69	43.324,27	49.782,34	0,00
THIESI	SS	413.343,04	83.505,42	151.098,50	178.739,12	0,00
TISSI	SS	169.866,46	52.447,02	51.368,22	66.051,21	0,00
TORRALBA	SS	105.880,86	27.160,58	35.499,80	43.220,48	0,00
TULA	SS	374.545,73	68.417,63	109.532,20	196.595,90	0,00
URI	SS	313.100,56	80.482,57	107.813,91	124.804,09	0,00
USINI	SS	471.051,79	112.875,37	163.765,02	194.411,40	0,00
VALLEDORIA	SS	0,00	57.296,35	0,00	-165.079,11	57.296,35
VIDDALBA	SS	316.276,04	67.065,64	115.000,04	134.210,36	0,00
VILLANOVA MONTELEONE	SS	441.222,04	99.416,57	158.024,57	183.780,89	0,00
ABBASANTA	OR	372.008,28	76.607,05	135.001,48	160.399,75	0,00
AIDOMAGGIORE	OR	126.901,55	32.204,16	43.956,23	50.741,17	0,00
ALBAGIARA	OR	97.606,52	22.116,57	34.974,49	40.515,46	0,00
ALES	OR	233.928,92	59.886,32	79.751,19	94.291,41	0,00
ALLAI	OR	124.617,31	31.139,60	43.314,85	50.162,85	0,00



		1	2	3	4	5
ARBOREA	OR	0,00	15.847,72	0,00	-29.695,71	15.847,72
ARDAULI	OR	216.510,74	52.420,16	76.046,95	88.043,64	0,00
ASSOLO	OR	161.083,49	36.587,99	57.676,34	66.819,16	0,00
ASUNI	OR	175.315,42	36.459,56	64.024,98	74.830,87	0,00
BARADILI	OR	80.150,01	19.284,87	28.386,30	32.478,84	0,00
BARATILI SAN PIETRO	OR	125.860,47	38.717,85	40.444,63	46.698,00	0,00
BARESSA	OR	219.009,40	49.825,88	77.501,54	91.681,98	0,00
BAULADU	OR	140.146,44	31.519,63	50.373,64	58.253,17	0,00
BIDONI'	OR	104.928,65	23.652,39	37.606,96	43.669,30	0,00
BONARCADO	OR	274.410,03	64.451,55	97.386,94	112.571,54	0,00
BORONEDDU	OR	71.160,15	18.200,51	24.532,33	28.427,32	0,00
BOSA	OR	241.011,30	169.710,93	34.171,00	37.129,37	0,00
BUSACHI	OR	259.962,49	63.815,03	90.908,63	105.238,83	0,00
CABRAS	OR	795.555,93	256.770,33	247.519,15	291.266,45	0,00
CUGLIERI	OR	199.530,38	76.101,62	57.671,35	65.757,41	0,00
CURCURIS	OR	117.096,85	26.934,16	41.783,80	48.378,90	0,00
FLUSSIO	OR	114.316,06	25.898,19	41.126,56	47.291,31	0,00
FORDONGIANUS	OR	178.371,25	39.366,13	62.664,24	76.340,89	0,00
GENONI	OR	307.919,54	66.427,46	110.939,21	130.552,87	0,00
GHILARZA	OR	442.559,01	145.335,82	135.524,75	161.698,45	0,00
GONNOSCODINA	OR	143.648,91	32.314,54	51.369,53	59.964,84	0,00
GONNOSNO'	OR	215.803,62	49.773,58	76.980,16	89.049,88	0,00
GONNOSTRAMATZA	OR	173.950,41	41.417,93	61.566,97	70.965,50	0,00
LACONI	OR	392.838,22	97.400,02	136.521,31	158.916,89	0,00
MAGOMADAS	OR	59.155,29	22.370,57	16.139,82	20.644,90	0,00
MARRUBIU	OR	552.215,45	104.954,43	204.927,78	242.333,25	0,00
MASULLAS	OR	234.744,57	55.020,85	83.308,92	96.414,80	0,00
MILIS	OR	146.902,34	43.131,41	45.881,12	57.889,81	0,00
MODOLO	OR	83.859,67	20.601,03	26.851,17	36.407,46	0,00
MOGORELLA	OR	145.707,04	23.768,65	54.741,08	67.197,31	0,00
MOGORO	OR	760.441,63	169.909,80	273.856,14	316.675,69	0,00
MONTRESTA	OR	200.812,21	44.549,85	71.406,93	84.855,43	0,00
MORGONGIORI	OR	199.765,45	52.070,24	68.549,42	79.145,79	0,00



		1	2	3	4	5
NARBOLIA	OR	154.540,33	39.211,90	55.752,67	59.575,75	0,00
NEONELI	OR	185.637,69	42.249,84	64.174,03	79.213,82	0,00
NORBELLO	OR	161.769,04	46.025,49	53.385,43	62.358,12	0,00
NUGHEDU SANTA VITTORIA	OR	156.626,01	38.640,19	52.207,46	65.778,36	0,00
NURACHI	OR	218.965,95	56.141,70	72.990,42	89.833,83	0,00
NURECI	OR	142.345,81	36.840,30	48.903,92	56.601,59	0,00
OLLASTRA SIMAXIS	OR	214.782,99	45.181,04	78.073,07	91.528,88	0,00
ORISTANO	OR	638.494,77	496.223,42	63.992,55	78.278,80	0,00
PALMAS ARBOREA	OR	233.728,90	58.186,50	81.607,39	93.935,01	0,00
PAU	OR	135.140,70	33.805,94	45.965,73	55.369,03	0,00
PAULILATINO	OR	373.598,82	101.686,65	123.894,24	148.017,93	0,00
POMPU	OR	133.401,20	29.002,66	48.374,53	56.024,01	0,00
RIOLA SARDO	OR	209.102,56	63.920,79	67.423,68	77.758,09	0,00
RUINAS	OR	224.366,58	50.368,65	80.401,55	93.596,39	0,00
SAGAMA	OR	147.003,25	31.969,30	53.284,51	61.749,44	0,00
SAMUGHEO	OR	413.414,42	101.743,46	144.887,84	166.783,12	0,00
SAN NICOLO' D'ARCIDANO	OR	388.421,25	90.538,53	135.789,83	162.092,89	0,00
SANTA GIUSTA	OR	836.127,99	132.461,63	322.333,88	381.332,48	0,00
SANTU LUSSURGIU	OR	445.176,29	106.163,08	156.474,55	182.538,66	0,00
SAN VERO MILIS	OR	0,00	38.418,30	0,00	-47.480,78	38.418,30
SCANO DI MONTIFERRO	OR	247.681,14	63.666,63	84.836,39	99.178,12	0,00
SEDILO	OR	442.117,92	94.970,61	161.048,30	186.099,01	0,00
SENEGHE	OR	447.169,13	101.473,43	157.164,97	188.530,73	0,00
SENIS	OR	200.834,05	44.321,12	71.872,93	84.640,00	0,00
SENNARIOLO	OR	107.248,34	24.154,75	38.498,94	44.594,65	0,00
SIAMAGGIORE	OR	183.298,74	31.117,77	71.172,72	81.008,25	0,00
SIAMANNA	OR	210.653,52	35.851,38	80.972,36	93.829,78	0,00
SIAPICCIA	OR	123.647,99	26.440,27	45.053,38	52.154,34	0,00
SIMALA	OR	170.826,92	39.002,17	57.973,54	73.851,22	0,00
SIMAXIS	OR	282.277,37	55.304,18	103.571,30	123.401,90	0,00
SINI	OR	140.880,42	34.829,18	48.902,28	57.148,96	0,00
SIRIS	OR	103.416,63	23.740,36	36.915,50	42.760,78	0,00
SODDI	OR	124.410,60	27.163,69	45.075,59	52.171,32	0,00





		1	2	3	4	5
SOLARUSSA	OR	312.046,98	74.575,95	110.157,58	127.313,45	0,00
SORRADILE	OR	158.129,52	38.777,04	55.341,96	64.010,53	0,00
SUNI	OR	282.147,51	61.000,89	102.246,89	118.899,74	0,00
TADASUNI	OR	101.318,31	23.139,86	36.229,21	41.949,25	0,00
TERRALBA	OR	750.636,90	197.965,54	253.951,44	298.719,92	0,00
TINNURA	OR	83.480,19	18.913,06	29.927,48	34.639,65	0,00
TRAMATZA	OR	149.700,67	36.303,70	52.701,74	60.695,23	0,00
TRESNURAGHES	OR	155.382,00	45.216,77	51.224,86	58.940,38	0,00
ULA' TIRSO	OR	118.806,26	25.007,52	41.595,66	52.203,08	0,00
URAS	OR	479.603,17	92.875,55	177.376,26	209.351,36	0,00
USELLUS	OR	245.599,01	51.783,29	87.411,90	106.403,82	0,00
VILLANOVA TRUSCHEDU	OR	112.848,35	23.049,18	41.636,41	48.162,76	0,00
VILLA SANT'ANTONIO	OR	173.265,75	37.887,55	62.732,13	72.646,07	0,00
VILLARBANA	OR	378.816,31	75.140,00	140.768,82	162.907,49	0,00
VILLA VERDE	OR	153.070,40	35.937,85	54.272,84	62.859,70	0,00
ZEDDIANI	OR	107.587,13	21.218,90	39.680,40	46.687,83	0,00
ZERFALIU	OR	220.360,70	52.199,94	78.028,20	90.132,56	0,00
BUGGERRU	CI	162.248,76	38.180,47	55.083,25	68.985,04	0,00
CALASETTA	CI	2.311,82	37.801,05	0,00	-35.489,23	35.489,23
CARBONIA	CI	2.702.058,80	802.811,20	878.000,90	1.021.246,70	0,00
CARLOFORTE	CI	0,00	64.378,28	0,00	-343.318,17	64.378,28
DOMUSNOVAS	CI	586.157,99	149.856,88	202.393,76	233.907,35	0,00
FLUMINIMAGGIORE	CI	429.073,15	102.671,39	151.979,13	174.422,63	0,00
GIBA	CI	348.628,18	88.091,45	120.969,25	139.567,48	0,00
GONNESA	CI	363.832,32	79.510,93	129.663,93	154.657,46	0,00
IGLESIAS	CI	2.964.407,06	829.441,27	989.888,11	1.145.077,68	0,00
MASAINAS	CI	342.650,13	79.658,94	119.500,74	143.490,46	0,00
MUSEI	CI	298.681,93	63.984,13	108.352,92	126.344,88	0,00
NARCAO	CI	365.590,71	95.878,81	122.292,74	147.419,17	0,00
NUXIS	CI	388.929,36	71.540,72	148.338,69	169.049,95	0,00
PERDAXIUS	CI	295.396,79	65.511,49	106.616,90	123.268,40	0,00
PISCINAS	CI	222.418,86	49.454,05	80.145,35	92.819,46	0,00
PORTOSCUSO	CI	2.462.406,24	135.520,79	1.079.951,00	1.246.934,45	0,00



		1	2	3	4	5
SAN GIOVANNI SUERGIU	CI	467.197,97	131.121,30	153.840,61	182.236,06	0,00
SANTADI	CI	616.540,00	148.824,25	213.666,49	254.049,27	0,00
SANT'ANNA ARRESI	CI	267.097,10	93.628,11	80.610,28	92.858,71	0,00
SANT'ANTIOCO	CI	273.455,20	81.123,06	87.651,61	104.680,53	0,00
TRATALIAS	CI	188.662,48	48.442,14	64.997,48	75.222,85	0,00
VILLAMASSARGIA	CI	444.413,30	109.536,91	151.813,52	183.062,87	0,00
VILLAPERUCCIO	CI	209.243,34	46.366,22	77.177,38	85.699,74	0,00
ARBUS	VS	308.491,44	144.431,22	77.894,07	86.166,15	0,00
BARUMINI	VS	198.408,86	77.787,28	56.098,82	64.522,76	0,00
COLLINAS	VS	196.477,39	46.610,99	69.579,16	80.287,24	0,00
FURTEI	VS	280.364,11	66.403,38	98.163,88	115.796,85	0,00
GENURI	VS	142.538,79	30.170,10	52.079,43	60.289,26	0,00
GESTURI	VS	308.595,17	67.284,20	111.998,67	129.312,30	0,00
GONNOSFANADIGA	VS	460.868,87	143.207,08	143.747,64	173.914,15	0,00
GUSPINI	VS	1.455.611,51	285.335,58	545.836,76	624.439,18	0,00
LAS PLASSAS	VS	91.368,29	30.383,49	28.359,80	32.625,00	0,00
LUNAMATRONA	VS	360.191,52	76.059,19	132.192,45	151.939,88	0,00
PABILLONIS	VS	449.086,59	94.630,83	161.942,17	192.513,60	0,00
PAULI ARBAREI	VS	137.268,55	32.137,64	48.725,53	56.405,38	0,00
SAMASSI	VS	339.771,14	90.501,40	112.065,70	137.204,04	0,00
SAN GAVINO MONREALE	VS	925.569,22	223.324,21	325.997,66	376.247,35	0,00
SANLURI	VS	740.675,33	182.159,26	256.926,34	301.589,73	0,00
SARDARA	VS	537.477,26	122.033,44	193.550,42	221.893,40	0,00
SEGARIU	VS	201.294,90	53.075,74	68.720,77	79.498,40	0,00
SERRAMANNA	VS	812.866,77	178.520,26	292.869,11	341.477,40	0,00
SERRENTI	VS	348.537,97	88.275,56	121.017,94	139.244,47	0,00
SETZU	VS	117.442,08	22.686,30	43.869,78	50.886,00	0,00
SIDDI	VS	207.039,99	47.403,94	73.968,16	85.667,90	0,00
TUILLI	VS	277.246,70	59.536,33	100.865,10	116.845,27	0,00
TURRI	VS	121.775,23	27.103,46	43.936,09	50.735,68	0,00
USSARAMANNA	VS	180.919,36	36.355,82	67.084,29	77.479,26	0,00
VILLACIDRO	VS	2.396.029,41	429.009,76	912.289,46	1.054.730,19	0,00
VILLAMAR	VS	574.385,60	103.955,10	215.156,36	255.274,14	0,00



		1	2	3	4	5
VILLANOVAFORRU	VS	295.219,93	58.125,01	110.393,21	126.701,72	0,00
VILLANOVAFRANCA	VS	290.387,90	77.303,27	95.653,48	117.431,15	0,00
ARZANA	OG	505.663,04	111.909,06	179.803,20	213.950,78	0,00
BARI SARDO	OG	168.690,26	53.937,77	52.180,13	62.572,36	0,00
BAUNEI	OG	467.490,24	123.785,16	156.480,28	187.224,79	0,00
CARDEDU	OG	232.482,85	60.819,13	77.360,69	94.303,03	0,00
ELINI	OG	142.320,58	33.179,39	50.623,56	58.517,63	0,00
GAIRO	OG	441.078,14	86.468,13	165.183,26	189.426,74	0,00
GIRASOLE	OG	58.358,08	17.877,31	19.560,70	20.920,07	0,00
ILBONO	OG	481.044,81	93.245,13	177.516,52	210.283,16	0,00
JERZU	OG	478.315,73	109.609,59	169.205,28	199.500,85	0,00
LANUSEI	OG	192.407,31	84.577,85	48.676,05	59.153,40	0,00
LOCERI	OG	166.158,05	44.447,63	55.973,25	65.737,17	0,00
LOTZORAI	OG	203.034,77	43.678,04	74.557,97	84.798,76	0,00
OSINI	OG	270.157,99	63.152,45	93.421,95	113.583,59	0,00
PERDASDEFOGU	OG	439.110,92	91.135,18	160.951,68	187.024,06	0,00
SEUI	OG	266.526,46	81.858,25	85.598,04	99.070,17	0,00
TALANA	OG	311.945,74	66.794,42	113.618,65	131.532,67	0,00
TERTENIA	OG	303.421,87	88.628,74	97.443,89	117.349,24	0,00
TORTOLI'	OG	515.036,47	184.301,94	151.945,81	178.788,72	0,00
TRIEI	OG	192.763,84	41.630,08	70.092,18	81.041,57	0,00
ULASSAI	OG	282.527,28	15.970,95	115.599,36	150.956,97	0,00
URZULEI	OG	301.621,07	63.062,07	110.531,61	128.027,39	0,00
USSASSAI	OG	151.582,66	36.668,05	53.277,91	61.636,70	0,00
VILLAGRANDE STRISAILI	OG	498.044,34	99.506,55	184.920,12	213.617,66	0,00
AGGIUS	OT	293.881,27	63.395,84	106.993,13	123.492,31	0,00
AGLIENTU	OT	0,00	33.008,62	0,00	-284.357,51	33.008,62
ALA' DEI SARDI	OT	380.789,67	68.715,16	142.056,32	170.018,19	0,00
ARZACHENA	OT	0,00	63.065,52	0,00	-4.099.583,94	63.065,52
BADESI	OT	159.406,96	45.473,85	55.241,09	58.692,02	0,00
BERCHIDDA	OT	459.124,18	107.083,24	160.713,84	191.327,11	0,00
BORTIGIADAS	OT	218.261,15	46.437,58	79.634,73	92.188,84	0,00
BUDDUSO'	OT	792.906,49	149.144,21	295.915,40	347.846,88	0,00



	1	2	3	4	5	
BUDONI	OT	15.840,90	71.797,63	0,00	-55.956,73	55.956,73
CALANGIANUS	OT	374.932,20	96.946,92	128.685,47	149.299,81	0,00
GOLFO ARANCI	OT	0,00	71.090,08	0,00	-157.611,91	71.090,08
LA MADDALENA	OT	303.971,78	172.592,14	65.849,59	65.530,06	0,00
LOIRI PORTO SAN PAOLO	OT	0,00	24.506,02	0,00	-516.397,47	24.506,02
LUOGOSANTO	OT	259.669,85	62.176,17	91.104,31	106.389,37	0,00
LURAS	OT	346.339,85	102.849,72	110.459,44	133.030,69	0,00
MONTI	OT	297.804,12	71.768,96	104.871,92	121.163,25	0,00
OLBIA	OT	0,00	616.990,47	0,00	-2.158.781,86	616.990,47
OSCHIRI	OT	421.183,87	114.700,53	141.993,46	164.489,89	0,00
PADRU	OT	310.907,51	74.518,38	109.747,04	126.642,09	0,00
PALAU	OT	0,00	71.306,07	0,00	-455.446,86	71.306,07
SAN TEODORO	OT	0,00	0,00	0,00	-1.359.834,79	0,00
SANTA TERESA GALLURA	OT	0,00	24.403,63	0,00	-845.766,63	24.403,63
SANT'ANTONIO DI GALLURA	OT	154.100,02	38.373,41	51.379,12	64.347,50	0,00
TELTÌ	OT	320.033,25	81.617,91	108.157,34	130.258,00	0,00
TEMPIO PAUSANIA	OT	1.701.799,96	352.429,67	627.578,56	721.791,74	0,00
TRINITA' D'AGULTU E VIGNOLA	OT	0,00	26.004,87	0,00	-327.169,70	26.004,87
<b>TOTALE</b>		<b>6.974.344.596,18</b>	<b>1.597.895.968,04</b>	<b>2.500.000.000,00</b>	<b>2.707.135.905,82</b>	<b>45.644.807,54</b>


14A00233

LOREDANA COLECCHIA, *redattore*DELIA CHIARA, *vice redattore*

(WI-GU-2014-SON-005) Roma, 2014 - Istituto Poligrafico e Zecca dello Stato S.p.A.



*pagina bianca pagina bianca pagina bianca pagina bianca pagina bianca*



## MODALITÀ PER LA VENDITA

**La «Gazzetta Ufficiale» e tutte le altre pubblicazioni dell'Istituto sono in vendita al pubblico:**

- **presso l'Agenzia dell'Istituto Poligrafico e Zecca dello Stato S.p.A. in ROMA, piazza G. Verdi, 1 - 00198 Roma ☎ 06-85082147**
- **presso le librerie concessionarie riportate nell'elenco consultabile sui siti [www.ipzs.it](http://www.ipzs.it) e [www.gazzettaufficiale.it](http://www.gazzettaufficiale.it).**

L'Istituto conserva per la vendita le Gazzette degli ultimi 4 anni fino ad esaurimento. Le richieste per corrispondenza potranno essere inviate a:

Istituto Poligrafico e Zecca dello Stato  
Direzione Marketing e Vendite  
Via Salaria, 1027  
00138 Roma  
fax: 06-8508-3466  
e-mail: [informazioni@gazzettaufficiale.it](mailto:informazioni@gazzettaufficiale.it)

avendo cura di specificare nell'ordine, oltre al fascicolo di GU richiesto, l'indirizzo di spedizione e di fatturazione (se diverso) ed indicando i dati fiscali (codice fiscale e partita IVA, se titolari) obbligatori secondo il DL 223/2007. L'importo della fornitura, maggiorato di un contributo per le spese di spedizione, sarà versato in contanti alla ricezione.



*pagina bianca pagina bianca pagina bianca pagina bianca pagina bianca*





  
**GAZZETTA UFFICIALE**  
 DELLA REPUBBLICA ITALIANA

**CANONI DI ABBONAMENTO (salvo conguaglio)**  
**validi a partire dal 1° OTTOBRE 2013**

**GAZZETTA UFFICIALE - PARTE I** (legislativa)

	<b>CANONE DI ABBONAMENTO</b>
<b>Tipo A</b> Abbonamento ai fascicoli della serie generale, inclusi tutti i supplementi ordinari: <i>(di cui spese di spedizione € 257,04)*</i> <i>(di cui spese di spedizione € 128,52)*</i>	- annuale € <b>438,00</b> - semestrale € <b>239,00</b>
<b>Tipo B</b> Abbonamento ai fascicoli della serie speciale destinata agli atti dei giudizi davanti alla Corte Costituzionale: <i>(di cui spese di spedizione € 19,29)*</i> <i>(di cui spese di spedizione € 9,64)*</i>	- annuale € <b>68,00</b> - semestrale € <b>43,00</b>
<b>Tipo C</b> Abbonamento ai fascicoli della serie speciale destinata agli atti della UE: <i>(di cui spese di spedizione € 41,27)*</i> <i>(di cui spese di spedizione € 20,63)*</i>	- annuale € <b>168,00</b> - semestrale € <b>91,00</b>
<b>Tipo D</b> Abbonamento ai fascicoli della serie destinata alle leggi e regolamenti regionali: <i>(di cui spese di spedizione € 15,31)*</i> <i>(di cui spese di spedizione € 7,65)*</i>	- annuale € <b>65,00</b> - semestrale € <b>40,00</b>
<b>Tipo E</b> Abbonamento ai fascicoli della serie speciale destinata ai concorsi indetti dallo Stato e dalle altre pubbliche amministrazioni: <i>(di cui spese di spedizione € 50,02)*</i> <i>(di cui spese di spedizione € 25,01)*</i>	- annuale € <b>167,00</b> - semestrale € <b>90,00</b>
<b>Tipo F</b> Abbonamento ai fascicoli della serie generale, inclusi tutti i supplementi ordinari, e dai fascicoli delle quattro serie speciali: <i>(di cui spese di spedizione € 383,93)*</i> <i>(di cui spese di spedizione € 191,46)*</i>	- annuale € <b>819,00</b> - semestrale € <b>431,00</b>

**N.B.:** L'abbonamento alla GURI tipo A ed F comprende gli indici mensili

**CONTO RIASSUNTIVO DEL TESORO**

Abbonamento annuo (incluse spese di spedizione) € **56,00**

**PREZZI DI VENDITA A FASCICOLI**

(Oltre le spese di spedizione)

Prezzi di vendita: serie generale	€ 1,00
serie speciali (escluso concorsi), ogni 16 pagine o frazione	€ 1,00
fascicolo serie speciale, <i>concorsi</i> , prezzo unico	€ 1,50
supplementi (ordinari e straordinari), ogni 16 pagine o frazione	€ 1,00
fascicolo Conto Riassuntivo del Tesoro, prezzo unico	€ 6,00

I.V.A. 4% a carico dell'Editore

**PARTE I - 5ª SERIE SPECIALE - CONTRATTI PUBBLICI**

*(di cui spese di spedizione € 129,11)\** - annuale € **302,47**  
*(di cui spese di spedizione € 74,42)\** - semestrale € **166,36**

**GAZZETTA UFFICIALE - PARTE II**

*(di cui spese di spedizione € 40,05)\** - annuale € **86,72**  
*(di cui spese di spedizione € 20,95)\** - semestrale € **55,46**

Prezzo di vendita di un fascicolo, ogni 16 pagine o frazione (oltre le spese di spedizione) € 1,01 (€ 0,83 + IVA)

**Sulle pubblicazioni della 5ª Serie Speciale e della Parte II viene imposta I.V.A. al 22%.**

**RACCOLTA UFFICIALE DEGLI ATTI NORMATIVI**


Abbonamento annuo € **190,00**  
 Abbonamento annuo per regioni, province e comuni - SCONTO 5% € **180,50**  
 Volume separato (oltre le spese di spedizione) € 18,00  
 I.V.A. 4% a carico dell'Editore

Per l'estero i prezzi di vendita (in abbonamento ed a fascicoli separati) anche per le annate arretrate, compresi i fascicoli dei supplementi ordinari e straordinari, devono intendersi raddoppiati. Per il territorio nazionale i prezzi di vendita dei fascicoli separati, compresi i supplementi ordinari e straordinari, relativi anche ad anni precedenti, devono intendersi raddoppiati. Per intere annate è raddoppiato il prezzo dell'abbonamento in corso. Le spese di spedizione relative alle richieste di invio per corrispondenza di singoli fascicoli, vengono stabilite, di volta in volta, in base alle copie richieste. Eventuali fascicoli non recapitati potranno essere forniti gratuitamente entro 60 giorni dalla data di pubblicazione del fascicolo. Oltre tale periodo questi potranno essere forniti soltanto a pagamento.

**N.B. - La spedizione dei fascicoli inizierà entro 15 giorni dall'attivazione da parte dell'Ufficio Abbonamenti Gazzetta Ufficiale.**

**RESTANO CONFERMATI GLI SCONTI COMMERCIALI APPLICATI AI SOLI COSTI DI ABBONAMENTO**


\* tariffe postali di cui alla Legge 27 febbraio 2004, n. 46 (G.U. n. 48/2004) per soggetti iscritti al R.O.C.



*pagina bianca pagina bianca pagina bianca pagina bianca pagina bianca*



*pagina bianca pagina bianca pagina bianca pagina bianca pagina bianca*





\* 4 5 - 4 1 0 3 0 1 1 4 0 1 2 1 \*

€ 36,00

