

GAZZETTA  UFFICIALE
DELLA REPUBBLICA ITALIANA

PARTE PRIMA

Roma - Martedì, 17 giugno 2014

SI PUBBLICA TUTTI I
GIORNI NON FESTIVI

DIREZIONE E REDAZIONE PRESSO IL MINISTERO DELLA GIUSTIZIA - UFFICIO PUBBLICAZIONE LEGGI E DECRETI - VIA ARENULA, 70 - 00186 ROMA
AMMINISTRAZIONE PRESSO L'ISTITUTO POLIGRAFICO E ZECCA DELLO STATO - VIA SALARIA, 1027 - 00138 ROMA - CENTRALINO 06-85081 - LIBRERIA DELLO STATO
PIAZZA G. VERDI, 1 - 00198 ROMA

N. 45

MINISTERO DELL'ECONOMIA
E DELLE FINANZE

DECRETO 12 giugno 2014.

Importo da erogare, a titolo di tributo per i servizi indivisibili (TASI), ai Comuni a valere sul Fondo di solidarietà comunale 2014, ai sensi del comma 688, dell'articolo 1, della legge 27 dicembre 2013, n. 147.





S O M M A R I O

MINISTERO DELL'ECONOMIA E DELLE FINANZE

DECRETO 12 giugno 2014.

<i>Importo da erogare, a titolo di tributo per i servizi indivisibili (TASI), ai Comuni a valere sul Fondo di solidarietà comunale 2014, ai sensi del comma 688, dell'articolo 1, della legge 27 dicembre 2013, n. 147. (14A04611)</i>	<i>Pag.</i>	<i>1</i>
ALLEGATO	»	2





DECRETI, DELIBERE E ORDINANZE MINISTERIALI

MINISTERO DELL'ECONOMIA E DELLE FINANZE

DECRETO 12 giugno 2014.

Importo da erogare, a titolo di tributo per i servizi indivisibili (TASI), ai Comuni a valere sul Fondo di solidarietà comunale 2014, ai sensi del comma 688, dell'articolo 1, della legge 27 dicembre 2013, n. 147.

IL DIRETTORE GENERALE DELLE FINANZE

Visto il comma 639 dell'art. 1 della legge 27 dicembre 2013, n. 147 che ha istituito l'imposta unica comunale (IUC) che si compone dell'imposta municipale propria (IMU), di natura patrimoniale, dovuta dal possessore di immobili, escluse le abitazioni principali, e di una componente riferita ai servizi, che si articola nel tributo per i servizi indivisibili (TASI), a carico sia del possessore che dell'utilizzatore dell'immobile, e nella tassa sui rifiuti (TARI), destinata a finanziare i costi del servizio di raccolta e smaltimento dei rifiuti, a carico dell'utilizzatore;

Visto il comma 688 dello stesso art. 1 della legge n. 147 del 2013, il quale prevede, tra l'altro, che, per l'anno 2014, in deroga al settimo periodo del medesimo comma 688, il versamento della prima rata del tributo per i servizi indivisibili (TASI) è effettuato entro il 16 giugno 2014 sulla base delle deliberazioni di approvazione delle aliquote e delle detrazioni inviate dai Comuni, esclusivamente in via telematica, entro il 23 maggio 2014, mediante inserimento del testo delle stesse nell'apposita sezione del Portale del federalismo fiscale e pubblicate nel sito informatico di cui al citato decreto legislativo n. 360 del 1998 alla data del 31 maggio 2014;

Visto lo stesso comma 688 dell'art. 1 della legge n. 147 del 2013, il quale prevede, inoltre, che nel caso di mancato invio delle deliberazioni entro il predetto termine del 23 maggio 2014, ai Comuni appartenenti alle Regioni a statuto ordinario e alla Regione Siciliana e alla Regione Sardegna, il Ministero dell'interno, entro il 20 giugno 2014, eroga un importo a valere sul Fondo di solidarietà comunale, corrispondente al 50 per cento del gettito annuo della TASI, stimato ad aliquota di base e indicato, per ciascuno di essi, con decreto di natura non regolamentare del Ministero dell'economia e delle finanze, Dipartimento delle finanze, da emanarsi entro il 10 giugno 2014;

Visto il decreto legislativo 30 marzo 2001, n. 165, recante le norme generali sull'ordinamento del lavoro alle dipendenze delle amministrazioni pubbliche;

Decreta:

Art. 1.

Importo da erogare ai Comuni a valere sul Fondo di solidarietà comunale 2014

1. È approvato l'allegato A al presente decreto contenente l'elenco dei Comuni appartenenti alle Regioni a statuto ordinario e alla Regione Siciliana e alla Regione Sardegna, che, ai sensi del comma 688 dell'art. 1 della legge 27 dicembre 2013, n. 147, non hanno inviato le deliberazioni concernenti il tributo per i servizi indivisibili (TASI), esclusivamente in via telematica, entro il 23 maggio 2014, mediante inserimento del testo delle stesse nell'apposita sezione del Portale del federalismo fiscale, deliberazioni pubblicate nel sito informatico di cui al citato decreto legislativo n. 360 del 1998 alla data del 31 maggio 2014. Gli importi, a valere sul Fondo di solidarietà comunale 2014, indicati nello stesso allegato A, corrispondono al 50 per cento del gettito annuo della TASI, stimato ad aliquota di base.

2. Il Ministero dell'interno, entro il 20 giugno 2014, eroga ai Comuni e gli importi indicati nell'allegato A al presente decreto e comunica all'Agenzia delle entrate, entro il 30 settembre 2014, gli eventuali importi da recuperare nei confronti dei singoli Comuni ove le anticipazioni complessivamente erogate siano superiori all'importo spettante per l'anno 2014 a titolo di Fondo di solidarietà comunale.

3. L'Agenzia delle entrate procede a trattenerne le relative somme, per i Comuni interessati, da qualsiasi entrata loro dovuta riscossa tramite il sistema del versamento unificato, di cui all'art. 17 del decreto legislativo 9 luglio 1997, n. 241. Gli importi recuperati dall'Agenzia delle entrate sono versati dalla stessa ad apposito capitolo dell'entrata del bilancio dello Stato entro il mese di ottobre 2014 ai fini della riassegnazione per il reintegro del Fondo di solidarietà comunale nel medesimo anno.

Il presente decreto sarà pubblicato nella *Gazzetta Ufficiale* della Repubblica italiana.

Roma, 12 giugno 2014


Il direttore generale delle finanze: LAPECORELLA




ALLEGATO: importo da erogare a valere sul Fondo di solidarietà comunale 2014 ai comuni che non hanno inviato la deliberazione TASI entro il 23 maggio 2014					
cod_cat	Regione	Provincia	Sigla	comune	Importo pari al 50% della stima gettito annuo TASI ad aliquota di base
A004	LOMBARDIA	Lodi	LO	Abbadia Cerreto	8.017,23
A005	LOMBARDIA	Lecco	LC	Abbadia Lariana	123.389,11
A006	TOSCANA	Siena	SI	Abbadia San Salvatore	215.040,62
A007	SARDEGNA	Oristano	OR	Abbasanta	58.764,79
A008	ABRUZZO	Pescara	PE	Abbateggio	10.962,03
A010	LOMBARDIA	Milano	MI	Abbiategrosso	966.295,94
A012	TOSCANA	Pistoia	PT	Abetone	112.859,14
A013	BASILICATA	Potenza	PZ	Abriola	16.465,95
A014	SICILIA	Ragusa	RG	Acate	163.192,24
A015	PUGLIA	Foggia	FG	Accadia	66.211,20
A017	BASILICATA	Matera	MT	Accettura	27.215,72
A018	ABRUZZO	L'Aquila	AQ	Acciano	10.103,32
A019	LAZIO	Rieti	RI	Accumoli	20.255,72
A020	BASILICATA	Potenza	PZ	Acerenza	30.570,50
A023	CAMPANIA	Salerno	SA	Acerno	42.621,25
A024	CAMPANIA	Napoli	NA	Acerra	988.778,79
A025	SICILIA	Catania	CT	Aci Bonaccorsi	53.382,95
A026	SICILIA	Catania	CT	Aci Castello	512.155,46
A027	SICILIA	Catania	CT	Aci Catena	398.697,42
A028	SICILIA	Catania	CT	Acireale	1.153.385,13
A029	SICILIA	Catania	CT	Aci Sant'Antonio	329.060,59
A031	MARCHE	Macerata	MC	Acquacanina	6.552,95
A032	LAZIO	Frosinone	FR	Acquafondata	7.292,04
A033	CALABRIA	Cosenza	CS	Acquafondata	11.432,73
A034	LOMBARDIA	Brescia	BS	Acquafredda	40.843,43
A035	MARCHE	Pesaro e Urbino	PU	Acqualagna	96.574,67
A041	CALABRIA	Cosenza	CS	Acquappesa	61.652,39
A042	PUGLIA	Lecce	LE	Acquarica del Capo	65.983,68
A043	CALABRIA	Vibo Valentia	VV	Acquaro	22.180,68
A045	UMBRIA	Terni	TR	Acquasparta	117.733,54
A048	PUGLIA	Bari	BA	Acquaviva delle Fonti	633.189,97
A049	SICILIA	Caltanissetta	CL	Acquaviva Platani	22.503,73
A050	MOLISE	Campobasso	CB	Acquaviva Collecroce	10.963,24
A051	MOLISE	Isernia	IS	Acquaviva d'Isernia	6.552,97
A053	CALABRIA	Cosenza	CS	Acri	201.899,18
A054	LAZIO	Frosinone	FR	Acuto	35.594,60
A055	PUGLIA	Bari	BA	Adelfia	353.291,44
A056	SICILIA	Catania	CT	Adrano	426.702,35
A057	LOMBARDIA	Bergamo	BG	Adrara San Martino	65.178,02
A058	LOMBARDIA	Bergamo	BG	Adrara San Rocco	21.005,46
A060	LOMBARDIA	Brescia	BS	Adro	141.949,87
A062	LAZIO	Roma	RM	Affile	27.356,83
A064	CAMPANIA	Napoli	NA	Afragola	733.828,94
A065	CALABRIA	Reggio di Calabria	RC	Africo	16.635,68
A067	EMILIAROMAGNA	Piacenza	PC	Agazzano	83.847,05
A068	CAMPANIA	Napoli	NA	Agerola	195.586,48
A069	SARDEGNA	OlbiaTempio	OT	Aggius	37.871,36
A070	SICILIA	Enna	EN	Agira	115.659,20
A072	PIEMONTE	Asti	AT	Agliano Terme	36.118,76
A075	VENETO	Padova	PD	Agna	85.374,77
A076	LOMBARDIA	Cremona	CR	Agnadello	87.922,33
A077	CALABRIA	Reggio di Calabria	RC	Agnana Calabra	8.841,13
A081	LAZIO	Frosinone	FR	Villa Latina	25.353,82
A082	LOMBARDIA	Brescia	BS	Agnosine	37.401,74




A083	VENETO	Belluno	BL	Agordo	148.291,79
A084	LAZIO	Roma	RM	Agosta	35.647,63
A087	LOMBARDIA	Monza e della Brianz	MB	Agrate Brianza	631.306,69
A088	PIEMONTE	Novara	NO	Agrate Conturbia	56.149,54
A089	SICILIA	Agrigento	AG	Agrigento	1.650.449,87
A092	MARCHE	Ancona	AN	Agugliano	101.824,69
A093	VENETO	Vicenza	VI	Agugliaro	40.339,38
A096	LOMBARDIA	Monza e della Brianz	MB	Aicurzio	60.031,12
A097	SARDEGNA	Oristano	OR	Aidomaggiore	9.624,59
A098	SICILIA	Enna	EN	Aidone	76.361,42
A100	ABRUZZO	L'Aquila	AQ	Aielli	46.229,35
A102	CALABRIA	Cosenza	CS	Aiello Calabro	20.549,85
A105	CALABRIA	Cosenza	CS	Aieta	8.215,35
A106	CAMPANIA	Caserta	CE	Ailano	19.718,00
A107	PIEMONTE	Biella	BI	Ailoche	7.535,28
A110	CAMPANIA	Benevento	BN	Airola	184.702,32
A111	LIGURIA	Imperia	IM	Airole	11.052,50
A112	LOMBARDIA	Lecco	LC	Airuno	83.410,38
A113	PIEMONTE	Cuneo	CN	Aisone	6.492,29
A115	SARDEGNA	OlbiaTempio	OT	Alà dei Sardi	37.331,85
A117	PIEMONTE	Torino	TO	Ala di Stura	35.497,19
A119	PIEMONTE	Vercelli	VC	Alagna Valsesia	55.743,59
A120	ABRUZZO	Pescara	PE	Alanno	102.363,06
A122	LIGURIA	Savona	SV	Alassio	1.198.630,53
A125	ABRUZZO	Teramo	TE	Alba Adriatica	610.920,60
A126	SARDEGNA	Oristano	OR	Albagiara	4.844,62
A127	LOMBARDIA	Milano	MI	Albairate	152.506,41
A128	CAMPANIA	Salerno	SA	Albanella	116.879,14
A129	LOMBARDIA	Bergamo	BG	Albano Sant'Alessandro	217.562,40
A130	PIEMONTE	Vercelli	VC	Albano Verellese	7.541,82
A131	BASILICATA	Potenza	PZ	Albano di Lucania	12.786,97
A132	LAZIO	Roma	RM	Albano Laziale	1.064.922,95
A134	LOMBARDIA	Pavia	PV	Albaredo Arnaboldi	7.952,39
A143	LOMBARDIA	Como	CO	Albavilla	219.608,59
A146	PIEMONTE	Alessandria	AL	Albera Ligure	12.494,33
A149	PUGLIA	Bari	BA	Alberobello	336.144,50
A150	PUGLIA	Foggia	FG	Alberona	35.743,03
A153	LOMBARDIA	Como	CO	Albese con Cassano	155.428,40
A154	VENETO	Vicenza	VI	Albettone	55.382,37
A155	CALABRIA	Catanzaro	CZ	Albi	13.953,60
A159	LOMBARDIA	Monza e della Brianz	MB	Albiate	166.566,66
A160	CALABRIA	Cosenza	CS	Albidona	6.535,94
A162	EMILIAROMAGNA	Reggio nell'Emilia	RE	Albinea	322.699,69
A164	LOMBARDIA	Como	CO	Albiolo	62.141,72
A166	LIGURIA	Savona	SV	Albisola Superiore	452.129,21
A167	LOMBARDIA	Varese	VA	Albizzate	132.465,83
A171	LOMBARDIA	Pavia	PV	Albonese	10.037,32
A172	LOMBARDIA	Sondrio	SO	Albosaggia	75.921,37
A173	PIEMONTE	Asti	AT	Albugnano	12.333,42
A175	LOMBARDIA	Pavia	PV	Albuzzano	55.243,06
A176	SICILIA	Trapani	TP	Alcamo	1.098.099,51
A177	SICILIA	Messina	ME	Alcara li Fusi	26.679,00
A181	SICILIA	Agrigento	AG	Alessandria della Rocca	33.753,26
A183	CALABRIA	Cosenza	CS	Alessandria del Carretto	8.750,60
A184	PUGLIA	Lecce	LE	Alessano	123.002,99
A186	CAMPANIA	Salerno	SA	Alfano	12.857,40
A187	ABRUZZO	L'Aquila	AQ	Alfedena	58.862,22
A188	LOMBARDIA	Brescia	BS	Alfianello	65.871,68
A189	PIEMONTE	Alessandria	AL	Alfiano Natta	25.638,29
A193	LOMBARDIA	Bergamo	BG	Algua	18.325,22
A194	SICILIA	Messina	ME	Ali	9.398,92
A195	SICILIA	Palermo	PA	Alia	61.054,42
A196	BASILICATA	Matera	MT	Aliano	15.033,04




A197	PIEMONTE	Alessandria	AL	Alice Bel Colle	27.238,00
A198	PIEMONTE	Vercelli	VC	Alice Castello	65.093,81
A199	PIEMONTE	Torino	TO	Alice Superiore	17.843,34
A200	CAMPANIA	Caserta	CE	Alife	148.538,77
A201	SICILIA	Messina	ME	Ali Terme	49.330,53
A202	SICILIA	Palermo	PA	Alimena	39.800,18
A203	SICILIA	Palermo	PA	Aliminusa	15.956,83
A208	PUGLIA	Lecce	LE	Alliste	127.820,34
A210	LAZIO	Roma	RM	Allumiere	84.342,34
A211	PIEMONTE	Alessandria	AL	Alluvioni Cambiò	23.714,54
A214	LOMBARDIA	Bergamo	BG	Almè	161.768,42
A215	LOMBARDIA	Bergamo	BG	Villa d'Almè	170.145,44
A216	LOMBARDIA	Bergamo	BG	Almenno San Bartolomeo	182.744,04
A217	LOMBARDIA	Bergamo	BG	Almenno San Salvatore	140.698,87
A220	VENETO	Vicenza	VI	Alonte	62.299,08
A221	PIEMONTE	Torino	TO	Alpette	16.444,48
A223	EMILIAROMAGNA	Piacenza	PC	Alseno	159.916,76
A225	PUGLIA	Bari	BA	Altamura	1.711.122,50
A226	LIGURIA	Savona	SV	Altare	80.447,17
A227	PIEMONTE	Alessandria	AL	Altavilla Monferrato	18.869,08
A228	CAMPANIA	Avellino	AV	Altavilla Irpina	66.930,21
A229	SICILIA	Palermo	PA	Altavilla Milicia	222.105,04
A231	VENETO	Vicenza	VI	Altavilla Vicentina	410.744,93
A233	MARCHE	Fermo	FM	Altidona	82.222,94
A234	CALABRIA	Cosenza	CS	Altilia	10.706,72
A235	ABRUZZO	Chieti	CH	Altino	72.059,23
A236	VENETO	Vicenza	VI	Altissimo	46.023,03
A238	PIEMONTE	Cuneo	CN	Alto	2.415,82
A239	SICILIA	Palermo	PA	Altofonte	153.953,35
A240	CALABRIA	Cosenza	CS	Altomonte	101.533,93
A241	TOSCANA	Lucca	LU	Altopascio	498.884,53
A243	CAMPANIA	Caserta	CE	Alvignano	81.680,68
A244	LAZIO	Frosinone	FR	Alvito	58.727,29
A245	PIEMONTE	Alessandria	AL	Alzano Scrivia	10.748,04
A246	LOMBARDIA	Bergamo	BG	Alzano Lombardo	322.189,93
A249	LOMBARDIA	Como	CO	Alzate Brianza	180.146,52
A251	CAMPANIA	Salerno	SA	Amalfi	128.068,86
A252	MARCHE	Fermo	FM	Amandola	82.490,54
A253	CALABRIA	Cosenza	CS	Amantea	380.809,82
A255	CALABRIA	Catanzaro	CZ	Amaroni	26.935,70
A256	LAZIO	Frosinone	FR	Amaseno	67.353,74
A257	CALABRIA	Catanzaro	CZ	Amato	9.543,69
A259	LOMBARDIA	Bergamo	BG	Ambivere	63.473,77
A261	LIGURIA	La Spezia	SP	Ameglia	307.894,29
A262	UMBRIA	Terni	TR	Amelia	281.317,00
A263	CALABRIA	Cosenza	CS	Amendolara	58.656,49
A264	PIEMONTE	Novara	NO	Ameno	37.834,09
A265	CAMPANIA	Benevento	BN	Amorosi	62.390,84
A266	VENETO	Belluno	BL	Cortina d'Ampezzo	1.399.828,29
A269	LAZIO	Frosinone	FR	Anagni	546.632,97
A270	ABRUZZO	Teramo	TE	Ancarano	75.538,77
A272	CALABRIA	Catanzaro	CZ	Andali	11.724,81
A273	LOMBARDIA	Sondrio	SO	Andalo Valtellino	23.192,40
A275	PIEMONTE	Torino	TO	Andezeno	78.034,13
A280	PIEMONTE	Biella	BI	Andorno Micca	90.338,86
A281	PUGLIA	Lecce	LE	Andrano	75.899,79
A284	CAMPANIA	Avellino	AV	Andretta	37.255,80
A285	PUGLIA	BarlettaAndriaTrani	BT	Andria	2.644.838,90
A288	LOMBARDIA	Brescia	BS	Anfo	15.097,85
A292	VENETO	Verona	VR	Angiari	67.430,47
A293	LOMBARDIA	Brescia	BS	Angolo Terme	55.536,30
A294	CAMPANIA	Salerno	SA	Angri	595.189,46
A299	LOMBARDIA	Cremona	CR	Annicco	46.555,15




A300	PIEMONTE	Asti	AT	Castello di Annone	35.040,17
A301	LOMBARDIA	Lecco	LC	Annone di Brianza	111.238,08
A303	CALABRIA	Reggio di Calabria	RC	Anoia	20.906,13
A309	LAZIO	Roma	RM	Anticoli Corrado	22.527,51
A310	LAZIO	Frosinone	FR	Fiuggi	321.554,81
A312	PIEMONTE	Asti	AT	Antignano	18.549,93
A314	CALABRIA	Reggio di Calabria	RC	Antonimina	11.217,24
A315	LAZIO	Rieti	RI	Antrodoco	57.759,11
A317	PIEMONTE	VerbanoSusioOssola	VB	Antrona Schieranco	17.517,18
A318	ABRUZZO	L'Aquila	AQ	Anversa degli Abruzzi	17.670,73
A319	LOMBARDIA	Como	CO	Anzano del Parco	71.979,02
A320	PUGLIA	Foggia	FG	Anzano di Puglia	39.379,62
A321	BASILICATA	Potenza	PZ	Anzi	20.016,70
A323	LAZIO	Roma	RM	Anzio	2.521.275,33
A324	EMILIAROMAGNA	Bologna	BO	Anzola dell'Emilia	496.836,04
A325	PIEMONTE	VerbanoSusioOssola	VB	Anzola d'Ossola	11.149,93
A327	MARCHE	Pesaro e Urbino	PU	Apecchio	37.155,51
A329	MARCHE	Macerata	MC	Apiro	51.402,31
A334	MARCHE	Macerata	MC	Appignano	122.652,20
A335	MARCHE	Ascoli Piceno	AP	Appignano del Tronto	29.054,43
A338	LIGURIA	Imperia	IM	Apricale	16.314,19
A339	PUGLIA	Foggia	FG	Apricena	349.226,29
A340	CALABRIA	Cosenza	CS	Aprigliano	24.858,87
A343	CAMPANIA	Salerno	SA	Aquara	23.175,45
A344	LIGURIA	Imperia	IM	Aquila d'Arroscia	4.477,50
A345	ABRUZZO	L'Aquila	AQ	L'Aquila	1.607.902,30
A347	CAMPANIA	Avellino	AV	Aquilonia	27.570,36
A348	LAZIO	Frosinone	FR	Aquino	81.473,00
A350	PUGLIA	Lecce	LE	Aradeo	154.816,27
A351	SICILIA	Agrigento	AG	Aragona	179.746,59
A357	SARDEGNA	Oristano	OR	Arborea	130.692,99
A358	PIEMONTE	Vercelli	VC	Arborio	26.832,36
A359	SARDEGNA	Medio Campidano	VS	Arbus	171.992,26
A363	LAZIO	Frosinone	FR	Arce	138.295,07
A365	LOMBARDIA	Bergamo	BG	Arcene	95.753,27
A366	MARCHE	Ancona	AN	Arcevia	130.400,45
A367	ABRUZZO	Chieti	CH	Archi	47.222,41
A369	TOSCANA	Grosseto	GR	Arcidosso	151.531,99
A370	LAZIO	Roma	RM	Arcinazzo Romano	64.946,99
A371	LOMBARDIA	Varese	VA	Arcisate	225.380,03
A373	LIGURIA	La Spezia	SP	Arcola	256.972,73
A374	VENETO	Verona	VR	Arcole	135.095,74
A379	SARDEGNA	Sassari	SS	Ardara	14.707,15
A380	SARDEGNA	Oristano	OR	Ardauli	16.375,50
A382	LOMBARDIA	Sondrio	SO	Ardenno	89.212,70
A385	CALABRIA	Reggio di Calabria	RC	Ardore	82.928,31
A386	CALABRIA	Vibo Valentia	VV	Arena	11.858,47
A387	LOMBARDIA	Pavia	PV	Arena Po	47.327,08
A388	LIGURIA	Genova	GE	Arenzano	976.339,96
A389	LOMBARDIA	Milano	MI	Arese	741.855,11
A391	LOMBARDIA	Como	CO	Argegno	46.047,05
A397	CALABRIA	Catanzaro	CZ	Argusto	11.110,60
A398	ABRUZZO	Chieti	CH	Ari	28.066,52
A402	ABRUZZO	Chieti	CH	Arielli	31.133,43
A403	CAMPANIA	Caserta	CE	Arienzo	78.275,73
A405	PIEMONTE	Torino	TO	Arignano	38.689,12
A407	SARDEGNA	Nuoro	NU	Aritzo	27.048,30
A412	LAZIO	Viterbo	VT	Arlena di Castro	19.251,94
A413	LOMBARDIA	Milano	MI	Arluno	378.883,38
A414	PIEMONTE	Novara	NO	Armeno	73.325,29
A415	BASILICATA	Potenza	PZ	Armento	6.977,91
A421	LAZIO	Frosinone	FR	Arnara	34.305,20
A422	LIGURIA	Savona	SV	Arnasco	16.287,87




A425	PUGLIA	Lecce	LE	Arnesano	41.969,71
A427	PIEMONTE	VerbanoSusioOssola	VB	Arola	9.365,19
A429	PIEMONTE	Novara	NO	Arona	511.950,76
A430	LOMBARDIA	Como	CO	Arosio	174.066,90
A431	CAMPANIA	Benevento	BN	Arpaia	40.020,30
A432	CAMPANIA	Benevento	BN	Arpaia	19.102,82
A434	VENETO	Padova	PD	Arquà Petrarca	70.603,01
A435	VENETO	Rovigo	RO	Arquà Polesine	98.596,87
A436	PIEMONTE	Alessandria	AL	Arquata Scrivia	189.857,80
A437	MARCHE	Ascoli Piceno	AP	Arquata del Tronto	33.033,36
A438	VENETO	Padova	PD	Arre	64.090,37
A439	UMBRIA	Terni	TR	Arrone	52.422,80
A440	LOMBARDIA	Bergamo	BG	Arzago d'Adda	65.783,39
A441	LOMBARDIA	Varese	VA	Arsago Seprio	115.758,50
A443	VENETO	Belluno	BL	Arsiè	63.724,67
A445	ABRUZZO	Teramo	TE	Arsita	11.209,96
A446	LAZIO	Roma	RM	Arsoli	39.893,32
A460	CAMPANIA	Salerno	SA	Ascea	203.236,99
A461	TOSCANA	Siena	SI	Asciano	268.876,38
A462	MARCHE	Ascoli Piceno	AP	Ascoli Piceno	1.299.097,86
A463	PUGLIA	Foggia	FG	Ascoli Satriano	177.455,86
A464	LAZIO	Rieti	RI	Ascrea	7.257,16
A465	VENETO	Vicenza	VI	Asiago	291.096,50
A467	VENETO	Vicenza	VI	Asigliano Veneto	32.885,58
A468	TOSCANA	Siena	SI	Sinalunga	477.458,12
A470	LOMBARDIA	Mantova	MN	Asola	261.898,86
A471	VENETO	Treviso	TV	Asolo	388.107,66
A472	LAZIO	Rieti	RI	Casperia	26.299,46
A473	LOMBARDIA	Milano	MI	Assago	417.033,29
A474	SARDEGNA	Cagliari	CA	Assemini	532.076,45
A476	LOMBARDIA	Como	CO	Asso	119.158,86
A477	SARDEGNA	Oristano	OR	Assolo	6.144,73
A478	SICILIA	Enna	EN	Assoro	84.872,70
A482	BASILICATA	Potenza	PZ	Atella	88.939,57
A484	CAMPANIA	Salerno	SA	Atena Lucana	75.860,66
A486	LAZIO	Frosinone	FR	Atina	125.871,51
A487	CAMPANIA	Salerno	SA	Atrani	19.084,44
A490	UMBRIA	Terni	TR	Attigliano	34.511,94
A492	SARDEGNA	Nuoro	NU	Atzara	9.087,12
A493	MARCHE	Pesaro e Urbino	PU	Auditore	32.733,57
A496	TOSCANA	MassaCarrara	MS	Aulla	332.420,62
A497	PIEMONTE	VerbanoSusioOssola	VB	Aurano	7.429,41
A499	LIGURIA	Imperia	IM	Aurigo	5.492,02
A501	VENETO	Belluno	BL	Auronzo di Cadore	230.080,92
A502	LAZIO	Frosinone	FR	Ausonia	48.167,53
A503	SARDEGNA	Nuoro	NU	Austis	5.637,55
A506	LIGURIA	Genova	GE	Avegno	74.026,59
A508	CAMPANIA	Avellino	AV	Avella	106.819,18
A509	CAMPANIA	Avellino	AV	Avellino	1.550.370,15
A511	LOMBARDIA	Bergamo	BG	Averara	8.476,99
A512	CAMPANIA	Caserta	CE	Aversa	1.086.775,85
A514	PUGLIA	Taranto	TA	Avetrana	162.754,37
A515	ABRUZZO	L'Aquila	AQ	Avezzano	1.166.608,78
A517	LOMBARDIA	Bergamo	BG	Aviatico	52.907,02
A518	PIEMONTE	Torino	TO	Avigliana	439.559,04
A519	BASILICATA	Potenza	PZ	Avigliano	162.467,72
A523	PIEMONTE	Alessandria	AL	Avolasca	10.094,91
A525	PIEMONTE	Torino	TO	Azeglio	42.265,80
A526	LOMBARDIA	Cremona	CR	Azzanello	16.208,36
A527	PIEMONTE	Asti	AT	Azzano d'Asti	7.250,76
A528	LOMBARDIA	Bergamo	BG	Azzano San Paolo	240.884,71
A529	LOMBARDIA	Brescia	BS	Azzano Mella	67.827,10
A531	LOMBARDIA	Varese	VA	Azzate	133.852,45



A532	LOMBARDIA	Varese	VA	Azzio	23.172,18
A534	PIEMONTE	VerbanoSusioOssola	VB	Baceno	48.155,17
A535	CAMPANIA	Napoli	NA	Bacoli	532.422,87
A538	LOMBARDIA	Pavia	PV	Badia Pavese	9.781,78
A540	VENETO	Verona	VR	Badia Calavena	53.026,39
A541	TOSCANA	Arezzo	AR	Badia Tedalda	35.322,34
A542	CALABRIA	Catanzaro	CZ	Badolato	54.003,24
A544	CALABRIA	Reggio di Calabria	RC	Bagaladi	12.857,97
A546	SICILIA	Palermo	PA	Bagheria	939.478,96
A550	LOMBARDIA	Pavia	PV	Bagnaria	16.651,90
A552	CALABRIA	Reggio di Calabria	RC	Bagnara Calabra	106.827,06
A555	PIEMONTE	Cuneo	CN	Bagnasco	24.761,38
A557	LOMBARDIA	Bergamo	BG	Bagnatica	145.090,11
A558	EMILIAROMAGNA	Bologna	BO	Porretta Terme	181.120,90
A560	TOSCANA	Lucca	LU	Bagni di Lucca	173.354,92
A561	TOSCANA	Pistoia	PT	Montecatini-Terne	841.983,15
A562	TOSCANA	Pisa	PI	San Giuliano Terme	1.070.627,13
A565	EMILIAROMAGNA	ForlìCesena	FC	Bagno di Romagna	198.544,57
A566	CAMPANIA	Avellino	AV	Bagnoli Irpino	83.403,16
A567	MOLISE	Isernia	IS	Bagnoli del Trigno	31.647,38
A570	LOMBARDIA	Cremona	CR	Bagnolo Cremasco	141.379,25
A572	PUGLIA	Lecce	LE	Bagnolo del Salento	23.118,55
A573	EMILIAROMAGNA	Reggio nell'Emilia	RE	Bagnolo in Piano	294.193,97
A574	VENETO	Rovigo	RO	Bagnolo di Po	28.987,43
A576	TOSCANA	MassaCarrara	MS	Bagnone	76.631,38
A577	LAZIO	Viterbo	VT	Bagnoregio	112.592,42
A580	CAMPANIA	Avellino	AV	Baiano	68.964,02
A584	PIEMONTE	Torino	TO	Bairo	31.876,07
A586	EMILIAROMAGNA	Reggio nell'Emilia	RE	Baiso	85.749,08
A588	PIEMONTE	Asti	AT	Baldichieri d'Asti	24.554,06
A590	PIEMONTE	Torino	TO	Baldissero Canavese	16.237,41
A591	PIEMONTE	Torino	TO	Baldissero Torinese	134.748,69
A592	SICILIA	Palermo	PA	Balestrate	150.009,50
A593	LIGURIA	Savona	SV	Balestrino	16.665,92
A597	SARDEGNA	Cagliari	CA	Ballao	16.323,09
A599	PIEMONTE	Torino	TO	Balme	11.584,72
A600	PIEMONTE	Vercelli	VC	Balmuccia	3.425,39
A601	PIEMONTE	Vercelli	VC	Balocco	31.468,20
A603	ABRUZZO	L'Aquila	AQ	Balsorano	51.618,80
A604	BASILICATA	Potenza	PZ	Balvano	44.475,72
A605	PIEMONTE	Alessandria	AL	Balzola	37.877,14
A606	SARDEGNA	Sassari	SS	Banari	13.143,99
A607	PIEMONTE	Torino	TO	Banchette	87.518,38
A610	PIEMONTE	VerbanoSusioOssola	VB	Bannio Anzino	17.154,68
A612	BASILICATA	Potenza	PZ	Banzi	23.673,59
A613	VENETO	Padova	PD	Baone	79.490,29
A614	SARDEGNA	Oristano	OR	Baradili	1.466,08
A615	BASILICATA	Potenza	PZ	Baragiano	38.408,79
A617	CAMPANIA	Napoli	NA	Barano d'Ischia	168.741,60
A618	LOMBARDIA	Milano	MI	Baranzate	270.884,55
A619	LOMBARDIA	Varese	VA	Barasso	56.578,44
A621	SARDEGNA	Oristano	OR	Baratili San Pietro	20.797,93
A626	MARCHE	Ancona	AN	Barbara	30.737,12
A627	VENETO	Vicenza	VI	Barbarano Vicentino	136.897,91
A628	LAZIO	Viterbo	VT	Barbarano Romano	28.938,40
A629	PIEMONTE	Cuneo	CN	Barbaresco	21.614,17
A631	LOMBARDIA	Bergamo	BG	Barbata	30.046,15
A632	TOSCANA	Firenze	FI	Barberino di Mugello	309.293,44
A633	TOSCANA	Firenze	FI	Barberino Val d'Elsa	223.033,55
A634	LOMBARDIA	Pavia	PV	Barbianello	16.505,01
A638	SICILIA	Messina	ME	Barcellona Pozzo di Gotto	743.672,33
A639	MARCHE	Pesaro e Urbino	PU	Barchi	20.006,03
A647	LIGURIA	Savona	SV	Bardinetto	43.824,08




A650	VENETO	Verona	VR	Bardolino	489.576,88
A651	PIEMONTE	Torino	TO	Bardonecchia	577.283,11
A652	LOMBARDIA	Milano	MI	Bareggio	431.295,84
A653	PIEMONTE	Novara	NO	Barengo	23.163,31
A656	ABRUZZO	L'Aquila	AQ	Barete	24.264,25
A657	TOSCANA	Lucca	LU	Barga	302.921,15
A658	LIGURIA	Genova	GE	Bargagli	81.264,58
A663	SARDEGNA	Ogliastra	OG	Bari Sardo	82.892,30
A664	LOMBARDIA	Bergamo	BG	Bariano	103.239,62
A666	BASILICATA	Potenza	PZ	Barile	41.557,83
A667	ABRUZZO	L'Aquila	AQ	Barisciano	35.180,09
A668	LOMBARDIA	Monza e della Brianz	MB	Barlassina	202.832,74
A669	PUGLIA	BarlettaAndriaTrani	BT	Barletta	2.537.245,49
A670	LOMBARDIA	Como	CO	Barni	22.502,53
A673	PIEMONTE	Torino	TO	Barone Canavese	16.707,74
A676	SICILIA	Enna	EN	Barrafranca	207.818,25
A678	ABRUZZO	L'Aquila	AQ	Barrea	24.225,22
A684	LOMBARDIA	Bergamo	BG	Barzana	52.724,61
A686	LOMBARDIA	Lecco	LC	Barzanò	200.426,10
A687	LOMBARDIA	Lecco	LC	Barzio	180.446,00
A690	LOMBARDIA	Pavia	PV	Bascapè	30.478,19
A691	UMBRIA	Terni	TR	Baschi	85.685,96
A692	ABRUZZO	Teramo	TE	Basciano	69.638,50
A696	CAMPANIA	Benevento	BN	Baselice	50.061,03
A698	SICILIA	Messina	ME	Basicò	12.147,71
A702	LOMBARDIA	Brescia	BS	Bassano Bresciano	59.982,65
A703	VENETO	Vicenza	VI	Bassano del Grappa	1.812.393,32
A704	LAZIO	Viterbo	VT	Bassano Romano	140.368,54
A705	LOMBARDIA	Varese	VA	Tronzano Lago Maggiore	30.977,01
A706	LAZIO	Viterbo	VT	Bassano in Teverina	37.756,89
A707	LAZIO	Latina	LT	Bassiano	30.960,32
A708	PIEMONTE	Alessandria	AL	Bassignana	48.371,57
A712	LOMBARDIA	Pavia	PV	Bastida Pancarana	22.993,63
A714	VENETO	Padova	PD	Battaglia Terme	93.167,56
A716	PIEMONTE	Cuneo	CN	Battifollo	4.707,86
A717	CAMPANIA	Salerno	SA	Battipaglia	1.126.816,47
A718	LOMBARDIA	Pavia	PV	Battuda	9.521,36
A719	SICILIA	Palermo	PA	Baucina	33.539,71
A720	LAZIO	Frosinone	FR	Boville Ernica	138.992,14
A721	SARDEGNA	Oristano	OR	Bauladu	10.841,73
A722	SARDEGNA	Ogliastra	OG	Baunei	64.760,21
A728	LOMBARDIA	Varese	VA	Bedero Valcuvia	18.574,04
A732	LOMBARDIA	Bergamo	BG	Bedulita	15.327,97
A734	PIEMONTE	Torino	TO	Beinasco	620.832,09
A735	PIEMONTE	Cuneo	CN	Beinette	78.276,08
A736	CALABRIA	Catanzaro	CZ	Belcastro	20.539,36
A737	VENETO	Verona	VR	Belfiore	87.555,46
A738	PIEMONTE	Alessandria	AL	Belforte Monferrato	29.855,03
A739	MARCHE	Macerata	MC	Belforte del Chienti	43.502,47
A740	MARCHE	Pesaro e Urbino	PU	Belforte all'Isauro	13.272,45
A741	LOMBARDIA	Pavia	PV	Belgioioso	94.698,91
A742	PIEMONTE	VerbanoCusioOssola	VB	Belgirate	35.100,51
A743	BASILICATA	Potenza	PZ	Bella	47.804,45
A746	ABRUZZO	Teramo	TE	Bellante	151.594,12
A747	EMILIAROMAGNA	Rimini	RN	Bellaria-Igea Marina	932.234,39
A749	LAZIO	Roma	RM	Bellegra	50.071,59
A752	PIEMONTE	Novara	NO	Bellinzago Novarese	230.710,11
A755	CAMPANIA	Caserta	CE	Bellona	112.596,00
A756	CAMPANIA	Salerno	SA	Bellosguardo	18.506,97
A757	VENETO	Belluno	BL	Belluno	1.086.672,86
A759	LOMBARDIA	Monza e della Brianz	MB	Bellusco	198.229,42
A760	MARCHE	Fermo	FM	Belmonte Piceno	9.559,14
A761	MOLISE	Isernia	IS	Belmonte del Sannio	13.254,64




A763	LAZIO	Frosinone	FR	Belmonte Castello	11.531,80
A764	SICILIA	Palermo	PA	Belmonte Mezzagno	122.309,90
A765	LAZIO	Rieti	RI	Belmonte in Sabina	18.461,93
A766	SICILIA	Catania	CT	Belpasso	581.330,22
A768	CALABRIA	Cosenza	CS	Belsito	12.906,60
A769	MARCHE	Ancona	AN	Belvedere Ostrense	48.030,77
A770	PIEMONTE	Asti	AT	Belveglio	7.960,51
A771	EMILIAROMAGNA	Bologna	BO	Lizzano in Belvedere	152.010,18
A772	CALABRIA	Crotone	KR	Belvedere di Spinello	20.671,37
A773	CALABRIA	Cosenza	CS	Belvedere Marittimo	190.467,67
A774	PIEMONTE	Cuneo	CN	Belvedere Langhe	7.448,86
A776	SARDEGNA	Nuoro	NU	Belvi	8.018,37
A777	LOMBARDIA	Sondrio	SO	Bema	4.585,92
A780	CALABRIA	Reggio di Calabria	RC	Benestare	14.811,50
A781	SARDEGNA	Sassari	SS	Benetutti	30.594,39
A783	CAMPANIA	Benevento	BN	Benevento	1.676.427,28
A784	PIEMONTE	Biella	BI	Benna	49.137,16
A786	LOMBARDIA	Bergamo	BG	Berbenno	62.155,96
A787	LOMBARDIA	Sondrio	SO	Berbenno di Valtellina	118.524,98
A789	SARDEGNA	OlbiaTempio	OT	Berchidda	52.583,82
A791	LOMBARDIA	Como	CO	Beregazzo con Figliaro	72.746,26
A792	LOMBARDIA	Pavia	PV	Bereguardo	39.795,71
A793	PIEMONTE	Alessandria	AL	Bergamasco	20.210,32
A796	LIGURIA	Savona	SV	Bergeggi	151.430,37
A798	PIEMONTE	Cuneo	CN	Bergolo	1.560,65
A801	BASILICATA	Matera	MT	Bernalda	268.922,86
A804	LOMBARDIA	Milano	MI	Bernate Ticino	101.635,18
A805	PIEMONTE	Cuneo	CN	Bernezzo	63.799,51
A811	LOMBARDIA	Lodi	LO	Bertonico	35.075,69
A812	PIEMONTE	Asti	AT	Berzano di San Pietro	8.541,94
A813	PIEMONTE	Alessandria	AL	Berzano di Tortona	3.656,65
A815	LOMBARDIA	Bergamo	BG	Berzo San Fermo	25.020,94
A816	LOMBARDIA	Brescia	BS	Berzo Demo	38.895,39
A820	LOMBARDIA	Milano	MI	Besate	53.506,07
A823	EMILIAROMAGNA	Piacenza	PC	Besenzone	37.110,20
A825	LOMBARDIA	Varese	VA	Besnate	136.570,55
A827	SARDEGNA	Sassari	SS	Bessude	9.370,05
A831	EMILIAROMAGNA	Piacenza	PC	Bettola	101.466,21
A832	UMBRIA	Perugia	PG	Bettona	104.129,25
A834	PIEMONTE	VerbanoSusioOssola	VB	Beura-Cardezza	36.392,39
A835	UMBRIA	Perugia	PG	Bevagna	118.878,29
A836	LIGURIA	La Spezia	SP	Beverino	68.359,14
A837	VENETO	Verona	VR	Bevilacqua	47.722,81
A841	SICILIA	Catania	CT	Biancavilla	271.238,22
A842	CALABRIA	Cosenza	CS	Bianchi	18.832,83
A843	CALABRIA	Reggio di Calabria	RC	Bianco	79.091,71
A846	LOMBARDIA	Bergamo	BG	Bianzano	25.566,77
A847	PIEMONTE	Vercelli	VC	Bianzè	69.152,89
A851	TOSCANA	Arezzo	AR	Bibbiena	355.559,05
A852	TOSCANA	Livorno	LI	Bibbona	214.147,40
A854	PUGLIA	Foggia	FG	Biccari	68.613,84
A857	LAZIO	Viterbo	VT	Blera	70.738,32
A861	LOMBARDIA	Brescia	BS	Bienno	64.604,89
A866	LOMBARDIA	Mantova	MN	Bigarello	63.354,92
A870	LOMBARDIA	Como	CO	Binago	104.924,57
A872	LOMBARDIA	Milano	MI	Binasco	184.003,18
A874	PUGLIA	Bari	BA	Binetto	53.536,75
A881	CAMPANIA	Avellino	AV	Bisaccia	60.727,13
A883	PUGLIA	BarlettaAndriaTrani	BT	Bisceglie	1.250.303,22
A884	ABRUZZO	L'Aquila	AQ	Bisegna	8.718,95
A885	ABRUZZO	Teramo	TE	Bisenti	33.788,31
A887	CALABRIA	Cosenza	CS	Bisignano	105.331,24
A891	LOMBARDIA	Varese	VA	Bisuschio	90.028,19




A892	PUGLIA	Bari	BA	Bitetto	220.617,34
A893	PUGLIA	Bari	BA	Bitonto	1.178.084,12
A894	PUGLIA	Bari	BA	Bitritto	261.233,76
A895	SARDEGNA	Nuoro	NU	Bitti	46.820,67
A896	SICILIA	Agrigento	AG	Bivona	62.500,12
A897	CALABRIA	Reggio di Calabria	RC	Bivongi	22.718,24
A898	LOMBARDIA	Como	CO	Bizzarone	44.352,72
A903	LOMBARDIA	Bergamo	BG	Blello	2.276,99
A905	LOMBARDIA	Como	CO	Blevio	59.353,59
A909	EMILIAROMAGNA	Piacenza	PC	Bobbio	162.902,87
A911	PIEMONTE	Novara	NO	Boca	40.811,81
A912	CALABRIA	Cosenza	CS	Bocchigliero	24.442,79
A914	PIEMONTE	Vercelli	VC	Boccioleto	8.853,48
A918	LOMBARDIA	Varese	VA	Bodio Lomnago	72.245,82
A919	LOMBARDIA	Lodi	LO	Boffalora d'Adda	36.331,02
A920	LOMBARDIA	Milano	MI	Boffalora sopra Ticino	135.451,47
A925	PIEMONTE	VerbanoSusioOssola	VB	Bognanco	22.142,62
A929	PIEMONTE	Novara	NO	Bogogno	57.114,62
A930	MOLISE	Campobasso	CB	Bojano	168.349,13
A932	LIGURIA	La Spezia	SP	Bolano	185.233,07
A937	LOMBARDIA	Bergamo	BG	Bolgare	163.682,34
A942	BASILICATA	Matera	MT	Nova Siri	112.219,99
A945	ABRUZZO	Pescara	PE	Bolognano	28.736,52
A946	SICILIA	Palermo	PA	Bolognetta	79.497,87
A947	MARCHE	Macerata	MC	Bolognola	11.229,74
A948	SARDEGNA	Nuoro	NU	Bolotana	66.643,72
A949	LAZIO	Viterbo	VT	Bolsena	166.255,39
A950	LOMBARDIA	Bergamo	BG	Boltiere	141.606,80
A953	PIEMONTE	Novara	NO	Bolzano Novarese	33.375,70
A955	LAZIO	Viterbo	VT	Bomarzo	53.463,87
A956	ABRUZZO	Chieti	CH	Bomba	20.489,35
A957	SICILIA	Caltanissetta	CL	Bompensiere	8.406,32
A958	SICILIA	Palermo	PA	Bonpietro	28.780,71
A960	SARDEGNA	Oristano	OR	Bonarcado	25.400,04
A961	LIGURIA	La Spezia	SP	Bonassola	164.981,82
A962	LOMBARDIA	Bergamo	BG	Bonate Sotto	119.149,67
A963	LOMBARDIA	Bergamo	BG	Bonate Sopra	197.129,80
A964	VENETO	Verona	VR	Bonavigo	49.814,80
A970	CAMPANIA	Benevento	BN	Bonea	39.622,17
A971	MOLISE	Campobasso	CB	Bonefro	26.927,99
A972	LOMBARDIA	Cremona	CR	Bonemerse	42.251,82
A973	CALABRIA	Cosenza	CS	Bonifati	39.995,41
A975	CAMPANIA	Avellino	AV	Bonito	40.249,97
A976	SARDEGNA	Sassari	SS	Bonnanaro	26.653,52
A977	SARDEGNA	Sassari	SS	Bono	51.796,09
A978	SARDEGNA	Sassari	SS	Bonorva	89.550,77
A981	LAZIO	Rieti	RI	Borbona	19.690,44
A982	VENETO	Belluno	BL	Borca di Cadore	103.281,18
A986	LOMBARDIA	Cremona	CR	Bordolano	20.317,30
A988	EMILIAROMAGNA	Reggio nell'Emilia	RE	Boretto	153.558,41
A989	LOMBARDIA	Pavia	PV	Borgarello	43.110,28
A990	PIEMONTE	Torino	TO	Borgaro Torinese	433.175,83
A991	SICILIA	Palermo	PA	Borgetto	118.530,05
A992	LIGURIA	La Spezia	SP	Borghetto di Vara	42.004,77
A996	LAZIO	Rieti	RI	Borgo Velino	22.389,93
A998	PIEMONTE	Alessandria	AL	Borghetto di Borbera	73.265,62
A999	LIGURIA	Savona	SV	Borghetto Santo Spirito	515.112,37
B002	CALABRIA	Catanzaro	CZ	Borgia	87.488,49
B008	LAZIO	Rieti	RI	Borgorose	83.512,92
B009	PIEMONTE	Vercelli	VC	Borgo d'Ale	62.615,14
B010	LOMBARDIA	Bergamo	BG	Borgo di Terzo	15.657,52
B012	LOMBARDIA	Mantova	MN	Motteggiana	63.662,23
B013	LOMBARDIA	Mantova	MN	Borgofranco sul Po	20.639,30




B014	LOMBARDIA	Pavia	PV	Suardi	11.344,70
B015	PIEMONTE	Torino	TO	Borgofranco d'Ivrea	101.033,06
B016	PIEMONTE	Novara	NO	Borgolavezzaro	52.465,42
B017	LOMBARDIA	Lodi	LO	Borgo San Giovanni	56.285,54
B021	PIEMONTE	Torino	TO	Borgomasino	25.144,34
B024	PIEMONTE	Torino	TO	Borgone Susa	56.674,82
B025	EMILIAROMAGNA	Piacenza	PC	Borgonovo Val Tidone	249.956,93
B026	MARCHE	Pesaro e Urbino	PU	Borgo Pace	12.249,79
B028	LOMBARDIA	Pavia	PV	Borgo Priolo	33.921,36
B029	PIEMONTE	Alessandria	AL	Borgoratto Alessandrino	15.140,02
B031	VENETO	Padova	PD	Borgoricco	248.792,65
B033	PIEMONTE	Cuneo	CN	Borgo San Dalmazzo	395.186,84
B034	EMILIAROMAGNA	Parma	PR	Fidenza	1.122.130,46
B035	LOMBARDIA	Brescia	BS	Borgo San Giacomo	108.559,99
B036	TOSCANA	Firenze	FI	Borgo San Lorenzo	514.921,92
B037	PIEMONTE	Alessandria	AL	Borgo San Martino	41.087,60
B038	LOMBARDIA	Pavia	PV	Borgo San Siro	21.666,84
B040	LOMBARDIA	Brescia	BS	Borgosatollo	187.967,86
B041	PIEMONTE	Vercelli	VC	Borgosesia	468.453,24
B048	LIGURIA	Savona	SV	Bormida	11.643,46
B049	LOMBARDIA	Sondrio	SO	Bormio	366.771,76
B051	LOMBARDIA	Pavia	PV	Bornasco	40.888,81
B054	LOMBARDIA	Brescia	BS	Borno	115.848,17
B055	SARDEGNA	Oristano	OR	Boroneddu	3.540,69
B056	SARDEGNA	Nuoro	NU	Borore	34.201,64
B057	ABRUZZO	Chieti	CH	Borrello	10.758,68
B058	PIEMONTE	Biella	BI	Borriana	23.423,23
B062	SARDEGNA	Nuoro	NU	Bortigali	24.132,87
B064	SARDEGNA	Sassari	SS	Borutta	6.403,18
B067	LIGURIA	Genova	GE	Borzonasca	57.054,72
B069	VENETO	Rovigo	RO	Bosaro	34.012,38
B070	VENETO	Verona	VR	Boschi Sant'Anna	34.618,41
B071	PIEMONTE	Alessandria	AL	Bosco Marengo	89.506,40
B073	VENETO	Verona	VR	Bosco Chiesanuova	209.483,82
B077	CAMPANIA	Napoli	NA	Boscotrecase	135.129,53
B080	PIEMONTE	Alessandria	AL	Bosio	37.942,91
B081	LOMBARDIA	Lecco	LC	Bosisio Parini	147.219,58
B082	LOMBARDIA	Pavia	PV	Bosnasco	23.317,87
B085	CALABRIA	Catanzaro	CZ	Botricello	106.829,81
B086	PUGLIA	Lecce	LE	Botrugno	39.046,81
B088	LOMBARDIA	Bergamo	BG	Bottanuco	128.573,43
B094	SARDEGNA	Sassari	SS	Bottidda	10.905,59
B097	CALABRIA	Reggio di Calabria	RC	Bova	5.402,47
B098	CALABRIA	Reggio di Calabria	RC	Bovalino	144.332,04
B099	CALABRIA	Reggio di Calabria	RC	Bova Marina	83.495,84
B100	LOMBARDIA	Brescia	BS	Bovegno	45.623,37
B101	PIEMONTE	Cuneo	CN	Boves	230.993,11
B107	VENETO	Verona	VR	Bovolone	255.506,54
B109	PIEMONTE	Alessandria	AL	Bozzole	10.721,75
B114	LAZIO	Roma	RM	Bracciano	576.333,74
B115	CAMPANIA	Salerno	SA	Bracigliano	76.504,93
B117	LOMBARDIA	Pavia	PV	Brallo di Pregola	35.483,72
B118	CALABRIA	Reggio di Calabria	RC	Brancaleone	45.420,06
B120	LOMBARDIA	Brescia	BS	Brandico	35.128,89
B121	PIEMONTE	Torino	TO	Brandizzo	206.099,26
B126	LOMBARDIA	Varese	VA	Brebbia	91.089,65
B129	LOMBARDIA	Cremona	CR	Castelverde	147.477,47
B131	LOMBARDIA	Varese	VA	Bregano	17.704,35
B134	LOMBARDIA	Como	CO	Bregnano	179.176,14
B136	PIEMONTE	Vercelli	VC	Breia	7.422,62
B137	LOMBARDIA	Bergamo	BG	Brembate	194.971,03
B141	LOMBARDIA	Lodi	LO	Brembio	60.136,50
B142	LOMBARDIA	Pavia	PV	Breme	14.347,70




B143	VENETO	Vicenza	VI	Brendola	262.620,45
B144	LOMBARDIA	Como	CO	Brenna	68.849,91
B149	LOMBARDIA	Brescia	BS	Breno	140.993,51
B150	LOMBARDIA	Varese	VA	Brenta	33.436,43
B152	VENETO	Verona	VR	Brentino Belluno	39.526,02
B156	EMILIAROMAGNA	Reggio nell'Emilia	RE	Bressello	200.728,04
B159	LOMBARDIA	Pavia	PV	Bressana Bottarone	85.835,62
B161	VENETO	Vicenza	VI	Bressanvido	92.641,61
B162	LOMBARDIA	Milano	MI	Bresso	613.916,47
B166	LOMBARDIA	Varese	VA	Brezzo di Bedero	65.875,36
B167	PIEMONTE	Cuneo	CN	Briaglia	5.796,71
B169	CALABRIA	Vibo Valentia	VV	Briatico	86.508,19
B171	PIEMONTE	Torino	TO	Bricherasio	87.739,92
B172	LOMBARDIA	Como	CO	Brienno	19.076,18
B173	BASILICATA	Potenza	PZ	Brienza	60.848,96
B175	PIEMONTE	Cuneo	CN	Briga Alta	2.911,54
B176	PIEMONTE	Novara	NO	Briga Novarese	107.482,53
B179	PIEMONTE	Alessandria	AL	Brignano-Frascata	15.081,89
B180	PUGLIA	Brindisi	BR	Brindisi	2.812.266,89
B181	BASILICATA	Potenza	PZ	Brindisi Montagna	23.139,16
B182	LOMBARDIA	Varese	VA	Brinzio	16.240,16
B183	PIEMONTE	Novara	NO	Briona	33.893,22
B184	LOMBARDIA	Brescia	BS	Brione	13.818,17
B187	LOMBARDIA	Monza e della Brianz	MB	Briosco	165.543,83
B191	LOMBARDIA	Varese	VA	Brissago-Valtravaglia	31.672,00
B193	ABRUZZO	Pescara	PE	Brittoli	10.460,77
B194	LOMBARDIA	Lecco	LC	Brivio	189.068,01
B195	LAZIO	Frosinone	FR	Broccostella	64.045,04
B197	CALABRIA	Vibo Valentia	VV	Brognaturo	4.413,94
B198	SICILIA	Messina	ME	Brolo	91.043,98
B200	PIEMONTE	Cuneo	CN	Brondello	3.685,14
B202	SICILIA	Catania	CT	Bronte	277.246,34
B205	PIEMONTE	Torino	TO	Brosso	13.668,16
B207	PIEMONTE	VerbanoCusioOssola	VB	Brovello-Carpugnino	29.569,92
B214	LIGURIA	La Spezia	SP	Brugnato	45.586,51
B217	LOMBARDIA	Bergamo	BG	Brumano	6.109,40
B219	LOMBARDIA	Varese	VA	Brunello	53.575,76
B221	PIEMONTE	Asti	AT	Bruno	10.149,87
B223	LOMBARDIA	Bergamo	BG	Brusaporto	145.457,41
B225	PIEMONTE	Torino	TO	Brusasco	46.371,72
B227	CAMPANIA	Napoli	NA	Brusciano	212.092,47
B228	LOMBARDIA	Varese	VA	Brusimpiano	33.024,54
B229	PIEMONTE	Biella	BI	Brusnengo	55.435,91
B232	PIEMONTE	Torino	TO	Bruzolo	45.670,29
B234	CALABRIA	Reggio di Calabria	RC	Bruzzano Zeffirio	21.723,76
B235	LOMBARDIA	Milano	MI	Bubbiano	47.162,54
B236	PIEMONTE	Asti	AT	Bubbio	18.649,00
B237	SICILIA	Siracusa	SR	Buccheri	47.836,84
B239	CAMPANIA	Benevento	BN	Bucciano	28.586,47
B242	CAMPANIA	Salerno	SA	Buccino	115.616,66
B248	SARDEGNA	OlbiaTempio	OT	Budoni	297.472,00
B250	SARDEGNA	Carbonialglesias	CI	Buggerru	27.953,99
B251	TOSCANA	Pistoia	PT	Buggiano	201.071,03
B255	LOMBARDIA	Sondrio	SO	Buglio in Monte	63.454,81
B258	LOMBARDIA	Varese	VA	Buggiate	85.006,35
B261	LOMBARDIA	Lecco	LC	Bulciago	115.426,25
B262	LOMBARDIA	Como	CO	Bulgarograsso	123.696,74
B265	SARDEGNA	Sassari	SS	Bulzi	11.356,60
B266	CAMPANIA	Salerno	SA	Buonabitacolo	49.980,16
B267	CAMPANIA	Benevento	BN	Buonalbergo	30.578,44
B268	ABRUZZO	Chieti	CH	Montebello sul Sangro	2.952,87
B269	TOSCANA	Siena	SI	Buonconvento	126.942,88
B270	CALABRIA	Cosenza	CS	Buonvicino	15.608,80




B272	LOMBARDIA	Monza e della Brianz	MB	Burago di Molgora	125.829,37
B274	SARDEGNA	Cagliari	CA	Burcei	30.120,01
B275	SICILIA	Agrigento	AG	Burgio	32.355,64
B276	SARDEGNA	Sassari	SS	Burgos	11.305,33
B279	PIEMONTE	Torino	TO	Burolo	71.507,17
B280	PIEMONTE	Vercelli	VC	Buronzio	33.071,30
B281	SARDEGNA	Oristano	OR	Busachi	24.254,03
B282	LIGURIA	Genova	GE	Busalla	273.832,69
B285	PIEMONTE	Cuneo	CN	Busca	193.862,20
B286	LOMBARDIA	Milano	MI	Buscate	131.360,11
B287	SICILIA	Siracusa	SR	Buscemi	23.660,99
B288	SICILIA	Trapani	TP	Buseto Palizzolo	61.758,34
B289	LOMBARDIA	Monza e della Brianz	MB	Busnago	180.260,31
B294	ABRUZZO	Pescara	PE	Bussi sul Tirino	60.608,72
B295	MOLISE	Campobasso	CB	Busso	28.317,58
B300	LOMBARDIA	Varese	VA	Busto Arsizio	2.755.347,31
B301	LOMBARDIA	Milano	MI	Busto Garolfo	373.257,07
B302	SICILIA	Caltanissetta	CL	Butera	113.004,45
B304	VENETO	Verona	VR	Buttapietra	162.617,69
B305	PIEMONTE	Torino	TO	Buttigliera Alta	221.260,68
B306	PIEMONTE	Asti	AT	Buttigliera d'Asti	55.361,21
B310	LOMBARDIA	Bergamo	BG	San Paolo d'Argon	178.038,79
B311	PIEMONTE	Alessandria	AL	Cabella Ligure	29.020,39
B312	LOMBARDIA	Varese	VA	Castello Cabiaglio	14.573,11
B314	SARDEGNA	Oristano	OR	Cabras	172.343,33
B315	SICILIA	Palermo	PA	Caccamo	137.932,91
B319	CALABRIA	Crotone	KR	Caccuri	25.439,63
B320	LOMBARDIA	Cremona	CR	Ca' d'Andrea	16.383,24
B326	LOMBARDIA	Varese	VA	Cadegliano-Viconago	40.323,93
B328	EMILIAROMAGNA	Reggio nell'Emilia	RE	Cadelbosco di Sopra	293.217,19
B332	EMILIAROMAGNA	Piacenza	PC	Cadeo	175.647,69
B345	VENETO	Padova	PD	Cadoneghe	419.167,39
B346	LOMBARDIA	Como	CO	Cadorago	211.880,52
B349	VENETO	Treviso	TV	Caerano di San Marco	249.681,36
B350	PIEMONTE	Torino	TO	Cafasse	110.638,04
B351	CAMPANIA	Salerno	SA	Caggiano	55.090,10
B352	MARCHE	Pesaro e Urbino	PU	Cagli	198.575,97
B357	PUGLIA	Foggia	FG	Cagnano Varano	159.369,44
B358	ABRUZZO	L'Aquila	AQ	Cagnano Amiterno	42.049,24
B361	CAMPANIA	Caserta	CE	Caianello	44.226,64
B362	CAMPANIA	Caserta	CE	Caiazzo	105.093,22
B365	LOMBARDIA	Brescia	BS	Caino	42.639,75
B366	LOMBARDIA	Sondrio	SO	Caiolo	34.531,49
B367	CAMPANIA	Avellino	AV	Cairano	6.312,57
B371	CAMPANIA	Napoli	NA	Caivano	506.648,81
B374	CAMPANIA	Avellino	AV	Calabritto	35.792,29
B375	VENETO	Belluno	BL	Calalzo di Cadore	74.612,66
B376	PIEMONTE	Asti	AT	Calamandrana	63.104,44
B377	SICILIA	Agrigento	AG	Calamonaci	16.621,70
B378	SARDEGNA	OlbiaTempio	OT	Calangianus	103.939,63
B379	CALABRIA	Reggio di Calabria	RC	Calanna	7.915,09
B380	PIEMONTE	VerbanocusioOssola	VB	Calasca-Castiglione	13.438,78
B381	SICILIA	Enna	EN	Calascibetta	65.291,81
B382	ABRUZZO	L'Aquila	AQ	Calascio	6.714,43
B384	SICILIA	Catania	CT	Calatabiano	79.455,28
B385	SICILIA	Trapani	TP	Calatafimi-Segesta	167.709,67
B387	LOMBARDIA	Pavia	PV	Lungavilla	43.106,39
B388	LAZIO	Viterbo	VT	Calcata	19.849,93
B390	TOSCANA	Pisa	PI	Calci	195.774,90
B391	BASILICATA	Matera	MT	Calciano	11.514,04
B392	TOSCANA	Pisa	PI	Calcinaia	411.450,63
B393	LOMBARDIA	Bergamo	BG	Calcinatate	234.105,40
B394	LOMBARDIA	Brescia	BS	Calcinato	265.966,20



B395	LOMBARDIA	Bergamo	BG	Calcio	135.612,33
B396	LOMBARDIA	Lecco	LC	Calco	190.375,13
B398	MARCHE	Macerata	MC	Caldarola	46.410,62
B402	VENETO	Verona	VR	Caldiero	174.528,11
B409	LIGURIA	Savona	SV	Calice Ligure	56.922,34
B410	LIGURIA	La Spezia	SP	Calice al Cornoviglio	34.197,47
B413	PUGLIA	Lecce	LE	Calimera	126.995,65
B415	CAMPANIA	Avellino	AV	Calitri	111.466,62
B416	LIGURIA	Savona	SV	Calizzano	80.661,79
B417	PIEMONTE	Biella	BI	Callabiana	5.472,27
B418	PIEMONTE	Asti	AT	Calliano	31.277,76
B424	CALABRIA	Cosenza	CS	Calopezzati	45.805,69
B426	CALABRIA	Cosenza	CS	Caloveto	9.531,40
B427	SICILIA	Agrigento	AG	Caltabellotta	57.501,87
B428	SICILIA	Catania	CT	Caltagirone	680.956,59
B429	SICILIA	Caltanissetta	CL	Caltanissetta	1.382.188,27
B431	PIEMONTE	Novara	NO	Caltignaga	89.784,69
B432	VENETO	Rovigo	RO	Calto	23.553,35
B435	PIEMONTE	Torino	TO	Caluso	212.887,29
B437	CAMPANIA	Salerno	SA	Calvanico	22.661,50
B439	LOMBARDIA	Cremona	CR	Calvatone	33.624,14
B440	BASILICATA	Potenza	PZ	Calvello	21.251,63
B442	LOMBARDIA	Bergamo	BG	Calvenzano	108.917,98
B443	BASILICATA	Potenza	PZ	Calvera	4.591,21
B444	CAMPANIA	Benevento	BN	Calvi	53.881,26
B445	CAMPANIA	Caserta	CE	Calvi Risorta	91.973,70
B446	UMBRIA	Terni	TR	Calvi dell'Umbria	54.516,23
B447	LOMBARDIA	Pavia	PV	Calvignano	7.216,97
B450	LOMBARDIA	Brescia	BS	Calvisano	194.673,23
B452	CAMPANIA	Napoli	NA	Calvizzano	160.085,45
B456	LOMBARDIA	Lodi	LO	Camairago	14.829,29
B457	PIEMONTE	Biella	BI	Camandona	11.891,85
B463	PIEMONTE	VerbanoCusioOssola	VB	Cambiasca	39.054,33
B466	MOLISE	Isernia	IS	Sant'Elena Sannita	14.252,12
B468	MARCHE	Ancona	AN	Camerano	256.477,64
B469	PIEMONTE	Asti	AT	Camerano Casasco	10.651,68
B471	LOMBARDIA	Bergamo	BG	Camerata Cornelio	14.472,02
B472	LAZIO	Roma	RM	Camerata Nuova	11.441,96
B473	PIEMONTE	Novara	NO	Cameri	323.305,34
B476	CAMPANIA	Salerno	SA	Camerota	177.797,73
B477	CAMPANIA	Caserta	CE	Camigliano	31.854,34
B479	EMILIAROMAGNA	Piacenza	PC	Caminata	8.190,41
B481	CALABRIA	Reggio di Calabria	RC	Camini	8.191,69
B484	LOMBARDIA	Cremona	CR	Camisano	35.886,80
B485	VENETO	Vicenza	VI	Camisano Vicentino	363.898,55
B486	SICILIA	Agrigento	AG	Cammarata	87.905,66
B490	LIGURIA	Genova	GE	Camogli	555.432,84
B492	CAMPANIA	Salerno	SA	Campagna	298.829,86
B493	VENETO	Venezia	VE	Campagna Lupia	116.715,12
B494	CAMPANIA	Caserta	CE	Castel Campagnano	31.071,88
B497	TOSCANA	Grosseto	GR	Campagnatico	77.210,70
B498	LOMBARDIA	Cremona	CR	Campagnola Cremasca	20.163,75
B499	EMILIAROMAGNA	Reggio nell'Emilia	RE	Campagnola Emilia	180.065,10
B500	CALABRIA	Cosenza	CS	Campana	21.184,90
B501	LOMBARDIA	Monza e della Brianz	MB	Camparada	46.648,33
B504	UMBRIA	Perugia	PG	Campello sul Clitunno	63.631,26
B505	PIEMONTE	Vercelli	VC	Campertogno	23.789,42
B506	PUGLIA	Lecce	LE	Campi Salentina	200.779,09
B509	TOSCANA	Livorno	LI	Campiglia Marittima	479.312,07
B510	PIEMONTE	Torino	TO	Valprato Soana	11.872,45
B511	VENETO	Vicenza	VI	Campiglia dei Berici	52.954,13
B512	PIEMONTE	Torino	TO	Campiglione Fenile	29.664,04
B515	ABRUZZO	Teramo	TE	Campoli	138.597,71




B516	CALABRIA	Reggio di Calabria	RC	Campo Calabro	71.709,98
B519	MOLISE	Campobasso	CB	Campobasso	1.534.422,54
B520	SICILIA	Agrigento	AG	Campobello di Licata	195.879,18
B521	SICILIA	Trapani	TP	Campobello di Mazara	283.386,80
B522	MOLISE	Campobasso	CB	Campochiaro	20.951,59
B524	VENETO	Padova	PD	Campodarsego	479.898,56
B526	ABRUZZO	L'Aquila	AQ	Campo di Giove	107.591,22
B528	MOLISE	Campobasso	CB	Campodipietra	46.264,80
B530	LOMBARDIA	Sondrio	SO	Campodolcino	91.557,74
B531	VENETO	Padova	PD	Campodoro	80.347,73
B532	SICILIA	Palermo	PA	Campofelice di Roccella	232.644,40
B533	SICILIA	Palermo	PA	Campofelice di Fitalia	15.980,33
B534	MARCHE	Fermo	FM	Campofilone	43.241,55
B535	SICILIA	Palermo	PA	Campofiorito	23.096,85
B537	SICILIA	Caltanissetta	CL	Campofranco	50.095,00
B538	LIGURIA	Genova	GE	Campo Ligure	100.882,35
B541	CAMPANIA	Benevento	BN	Campolattaro	18.803,19
B542	CAMPANIA	Benevento	BN	Campoli del Monte Taburno	24.445,66
B543	LAZIO	Frosinone	FR	Campoli Appennino	30.954,47
B544	MOLISE	Campobasso	CB	Campolieto	15.418,94
B547	VENETO	Vicenza	VI	Campolongo sul Brenta	19.499,32
B549	BASILICATA	Potenza	PZ	Campomaggiore	14.196,92
B550	MOLISE	Campobasso	CB	Campomarino	381.988,40
B551	LIGURIA	Genova	GE	Campomorone	210.652,19
B553	TOSCANA	Livorno	LI	Campo nell'Elba	459.668,60
B555	CAMPANIA	Salerno	SA	Campora	6.875,69
B556	SICILIA	Palermo	PA	Camporeale	47.831,03
B561	SICILIA	Catania	CT	Camporotondo Etneo	69.527,63
B562	MARCHE	Macerata	MC	Camporotondo di Fiastrone	8.472,94
B563	VENETO	Padova	PD	Camposampiero	395.797,97
B564	VENETO	Padova	PD	Campo San Martino	180.910,46
B565	CAMPANIA	Napoli	NA	Camposano	75.471,72
B567	LOMBARDIA	Pavia	PV	Campospinoso	23.125,63
B569	ABRUZZO	L'Aquila	AQ	Campotosto	28.138,96
B572	EMILIAROMAGNA	Bologna	BO	Camugnano	117.135,08
B578	VENETO	Rovigo	RO	Canaro	108.703,91
B580	BASILICATA	Potenza	PZ	Cancellara	16.675,72
B581	CAMPANIA	Caserta	CE	Cancello ed Arnone	86.486,92
B582	VENETO	Rovigo	RO	Canda	23.540,28
B584	PUGLIA	Foggia	FG	Candela	76.168,31
B586	PIEMONTE	Biella	BI	Candelo	217.305,79
B587	LOMBARDIA	Pavia	PV	Candia Lomellina	27.142,63
B588	PIEMONTE	Torino	TO	Candia Canavese	36.247,91
B590	CAMPANIA	Avellino	AV	Candida	16.225,19
B591	CALABRIA	Reggio di Calabria	RC	Candidoni	8.734,20
B593	LOMBARDIA	Milano	MI	Canegrate	276.415,50
B594	PIEMONTE	Asti	AT	Canelli	315.427,60
B595	LAZIO	Rieti	RI	Orvinio	9.466,36
B597	LAZIO	Viterbo	VT	Canepina	61.585,73
B599	LOMBARDIA	Pavia	PV	Canevino	3.712,22
B602	SICILIA	Agrigento	AG	Canicattì	726.660,64
B603	SICILIA	Siracusa	SR	Canicattini Bagni	158.967,50
B605	PIEMONTE	Torino	TO	Canischio	8.925,49
B606	ABRUZZO	L'Aquila	AQ	Canistro	25.822,85
B607	CALABRIA	Cosenza	CS	Canna	11.504,70
B608	CAMPANIA	Salerno	SA	Cannalonga	10.505,62
B610	PIEMONTE	VerbanoCusioOssola	VB	Cannero Riviera	52.775,68
B615	PIEMONTE	VerbanoCusioOssola	VB	Cannobio	194.226,94
B616	PUGLIA	Lecce	LE	Cannole	22.903,61
B619	PUGLIA	BarlettaAndriaTrani	BT	Canosa di Puglia	514.171,41
B620	ABRUZZO	Chieti	CH	Canosa Sannita	33.683,50
B621	PIEMONTE	Cuneo	CN	Canosio	1.507,79
B624	ABRUZZO	L'Aquila	AQ	Cansano	11.477,62




B626	TOSCANA	Prato	PO	Cantagallo	115.313,65
B627	LAZIO	Rieti	RI	Cantalice	42.620,29
B629	PIEMONTE	Alessandria	AL	Cantalupo Ligure	21.773,15
B632	LAZIO	Roma	RM	Mandela	21.256,23
B633	PIEMONTE	Asti	AT	Cantarana	20.129,78
B634	LOMBARDIA	Varese	VA	Cantello	102.855,50
B635	LAZIO	Roma	RM	Canterano	5.840,10
B636	MARCHE	Pesaro e Urbino	PU	Cantiano	48.202,92
B639	LOMBARDIA	Como	CO	Cantù	1.777.219,90
B640	ABRUZZO	Teramo	TE	Canzano	34.071,20
B641	LOMBARDIA	Como	CO	Canzo	204.270,44
B643	EMILIAROMAGNA	Piacenza	PC	Caorso	176.923,27
B644	CAMPANIA	Salerno	SA	Capaccio	392.944,10
B646	TOSCANA	Grosseto	GR	Capalbio	195.582,16
B647	TOSCANA	Pisa	PI	Capannoli	202.898,45
B649	LAZIO	Roma	RM	Capena	336.963,06
B651	ABRUZZO	L'Aquila	AQ	Capecstrano	20.618,30
B653	LOMBARDIA	Como	CO	Capiago Intimiano	172.867,58
B656	ABRUZZO	L'Aquila	AQ	Capistrello	109.669,87
B658	ABRUZZO	L'Aquila	AQ	Capitignano	28.672,46
B660	SICILIA	Messina	ME	Capizzi	20.108,57
B661	LOMBARDIA	Bergamo	BG	Capizzone	22.340,75
B663	LAZIO	Viterbo	VT	Capodimonte	74.012,70
B664	LOMBARDIA	Brescia	BS	Capo di Ponte	44.675,30
B666	SICILIA	Messina	ME	Capo d'Orlando	345.013,12
B667	CAMPANIA	Caserta	CE	Capodrise	155.796,47
B669	TOSCANA	Livorno	LI	Capoliveri	403.033,69
B671	LOMBARDIA	Monza e della Brianz	MB	Caponago	161.011,45
B672	ABRUZZO	L'Aquila	AQ	Caporciano	6.677,09
B674	CAMPANIA	Avellino	AV	Caposele	51.882,17
B677	ABRUZZO	L'Aquila	AQ	Cappadocia	94.549,58
B679	LOMBARDIA	Cremona	CR	Cappella Cantone	28.830,06
B680	LOMBARDIA	Cremona	CR	Cappella de' Picenardi	12.336,24
B681	ABRUZZO	Pescara	PE	Cappelle sul Tavo	82.825,85
B684	TOSCANA	Firenze	FI	Capraia e Limite	204.880,98
B685	TOSCANA	Livorno	LI	Capraia Isola	26.603,42
B686	LOMBARDIA	Cremona	CR	Capralba	49.739,52
B687	LAZIO	Roma	RM	Capranica Prenestina	8.191,79
B688	LAZIO	Viterbo	VT	Capranica	168.771,38
B689	EMILIAROMAGNA	Bologna	BO	Marzabotto	182.467,89
B690	PUGLIA	Lecce	LE	Caprarica di Lecce	31.928,94
B691	LAZIO	Viterbo	VT	Caprarola	147.842,71
B692	PIEMONTE	Cuneo	CN	Caprauna	2.741,80
B693	TOSCANA	Arezzo	AR	Caprese Michelangelo	49.772,51
B694	PIEMONTE	VerbanoCusioOssola	VB	Caprezzo	5.962,16
B695	SICILIA	Messina	ME	Capri Leone	70.818,85
B696	CAMPANIA	Napoli	NA	Capri	679.713,85
B698	LOMBARDIA	Brescia	BS	Capriano del Colle	116.918,13
B701	PIEMONTE	Alessandria	AL	Capriata d'Orba	86.094,84
B704	CAMPANIA	Caserta	CE	Capriati a Volturno	36.170,71
B706	CAMPANIA	Avellino	AV	Capriglia Irpina	45.616,19
B708	PIEMONTE	Biella	BI	Caprile	5.869,43
B709	VENETO	Verona	VR	Caprino Veronese	277.259,57
B710	LOMBARDIA	Bergamo	BG	Caprino Bergamasco	72.025,65
B711	LOMBARDIA	Brescia	BS	Capriolo	209.979,83
B716	PUGLIA	Bari	BA	Capurso	393.551,93
B717	CALABRIA	Catanzaro	CZ	Caraffa di Catanzaro	47.966,51
B718	CALABRIA	Reggio di Calabria	RC	Caraffa del Bianco	7.067,49
B719	PIEMONTE	Cuneo	CN	Caraglio	186.823,37
B722	ABRUZZO	Pescara	PE	Caramanico Terme	76.666,65
B724	PUGLIA	Foggia	FG	Carapelle	68.648,15
B725	ABRUZZO	L'Aquila	AQ	Carapelle Calvisio	2.143,46
B726	LIGURIA	Genova	GE	Carasco	132.561,21




B727	MARCHE	Ascoli Piceno	AP	Carassai	21.380,03
B729	LOMBARDIA	Monza e della Brianza	MB	Carate Brianza	614.256,10
B733	PIEMONTE	Torino	TO	Caravino	24.275,82
B735	LAZIO	Viterbo	VT	Carbognano	42.071,76
B739	LOMBARDIA	Mantova	MN	Carbonara di Po	41.458,28
B740	CAMPANIA	Napoli	NA	Carbonara di Nola	37.842,59
B741	LOMBARDIA	Pavia	PV	Carbonara al Ticino	28.671,69
B743	BASILICATA	Potenza	PZ	Carbone	9.761,90
B744	VENETO	Treviso	TV	Carbonera	327.396,83
B752	PIEMONTE	Vercelli	VC	Carcoforo	4.832,32
B754	LOMBARDIA	Varese	VA	Cardano al Campo	432.493,15
B755	PIEMONTE	Cuneo	CN	Cardè	19.766,56
B758	CALABRIA	Catanzaro	CZ	Cardinale	33.237,31
B759	CAMPANIA	Napoli	NA	Cardito	274.257,34
B760	TOSCANA	Lucca	LU	Careggine	20.889,19
B765	PIEMONTE	Alessandria	AL	Carentino	11.245,20
B766	CALABRIA	Reggio di Calabria	RC	Careri	14.080,60
B767	PIEMONTE	Vercelli	VC	Caresana	23.014,26
B768	PIEMONTE	Vercelli	VC	Caresanablot	72.022,22
B769	PIEMONTE	Alessandria	AL	Carezano	15.176,88
B772	SARDEGNA	Sassari	SS	Cargeghe	14.663,71
B774	CALABRIA	Cosenza	CS	Cariati	143.557,08
B776	CAMPANIA	Avellino	AV	Carife	29.652,83
B779	CAMPANIA	Caserta	CE	Carinaro	150.593,57
B781	CAMPANIA	Caserta	CE	Carinola	150.295,49
B784	PUGLIA	Foggia	FG	Carlantino	21.590,87
B785	LOMBARDIA	Como	CO	Carlazzo	108.509,56
B787	SICILIA	Siracusa	SR	Carlentini	316.871,28
B789	SARDEGNA	Carbonialglesias	CI	Carloforte	210.994,84
B790	CALABRIA	Catanzaro	CZ	Carlopoli	22.167,68
B792	PUGLIA	Lecce	LE	Carmiano	211.284,95
B795	VENETO	Padova	PD	Carmignano di Brenta	257.291,21
B796	LOMBARDIA	Varese	VA	Carnago	137.948,20
B801	LOMBARDIA	Bergamo	BG	Carobbio degli Angeli	127.158,57
B802	CALABRIA	Cosenza	CS	Carolei	67.468,79
B803	LOMBARDIA	Bergamo	BG	Carona	46.429,51
B804	SICILIA	Messina	ME	Caronia	80.359,45
B808	PUGLIA	Taranto	TA	Carosino	140.685,51
B809	PUGLIA	Brindisi	BR	Carovigno	441.154,74
B810	MOLISE	Isernia	IS	Carovilli	26.245,42
B813	CALABRIA	Cosenza	CS	Carpanzano	6.931,63
B816	MARCHE	Pesaro e Urbino	PU	Carpegna	47.790,55
B817	LOMBARDIA	Brescia	BS	Carpnedolo	327.266,20
B818	PIEMONTE	Alessandria	AL	Carpneto	36.365,59
B820	LOMBARDIA	Milano	MI	Carpiano	141.767,37
B822	PUGLIA	Lecce	LE	Carpignano Salentino	70.630,34
B824	LOMBARDIA	Pavia	PV	Cura Carpignano	75.097,58
B825	EMILIAROMAGNA	Reggio nell'Emilia	RE	Carpineti	136.612,08
B826	ABRUZZO	Chieti	CH	Carpineto Sinello	13.018,03
B827	ABRUZZO	Pescara	PE	Carpineto della Nora	9.531,37
B828	LAZIO	Roma	RM	Carpineto Romano	72.438,71
B829	PUGLIA	Foggia	FG	Carpino	83.892,22
B830	MOLISE	Isernia	IS	Carpinone	33.650,28
B832	TOSCANA	MassaCarrara	MS	Carrara	1.915.173,36
B835	VENETO	Vicenza	VI	Carrè	154.068,01
B836	PIEMONTE	Alessandria	AL	Carrega Ligure	13.018,24
B840	PIEMONTE	Alessandria	AL	Carrosio	17.047,33
B842	ABRUZZO	L'Aquila	AQ	Carsoli	156.512,88
B845	PIEMONTE	Cuneo	CN	Cartignano	3.860,53
B846	MARCHE	Pesaro e Urbino	PU	Cartoceto	195.224,34
B848	VENETO	Padova	PD	Cartura	117.264,56
B851	LOMBARDIA	Como	CO	Carugo	201.736,14
B853	ABRUZZO	Chieti	CH	Carunchio	15.874,21




B854	LOMBARDIA	Bergamo	BG	Carvico	144.275,98
B857	CALABRIA	Crotone	KR	Casabona	20.875,73
B858	MOLISE	Campobasso	CB	Casacalenda	34.145,43
B859	ABRUZZO	Chieti	CH	Casacanditella	29.409,49
B860	CAMPANIA	Caserta	CE	Casagiove	304.803,11
B861	ABRUZZO	Chieti	CH	Casalanguida	14.676,88
B864	PIEMONTE	Novara	NO	Casalbeltrame	30.595,84
B865	ABRUZZO	Chieti	CH	Casalbordino	170.121,67
B866	CAMPANIA	Avellino	AV	Casalbore	29.813,56
B868	CAMPANIA	Salerno	SA	Casalbuono	19.889,14
B870	PIEMONTE	Alessandria	AL	Casal Cermelli	32.351,32
B871	MOLISE	Campobasso	CB	Casalciprano	9.314,45
B872	CAMPANIA	Caserta	CE	Casal di Principe	164.218,90
B873	CAMPANIA	Benevento	BN	Casalduni	18.583,49
B875	LOMBARDIA	Varese	VA	Casale Litta	65.374,63
B876	PIEMONTE	VerbanoCusioOssola	VB	Casale Corte Cerro	88.977,45
B877	VENETO	Padova	PD	Casale di Scodosia	173.733,93
B878	TOSCANA	Pisa	PI	Casale Marittimo	56.798,36
B882	PIEMONTE	Alessandria	AL	Casaleggio Boiro	13.372,63
B883	PIEMONTE	Novara	NO	Casaleggio Novara	23.124,21
B885	PIEMONTE	Alessandria	AL	Casale Monferrato	1.054.855,85
B887	LOMBARDIA	Lodi	LO	Casaleto Lodigiano	52.795,63
B888	CAMPANIA	Salerno	SA	Casaleto Spartano	13.939,94
B889	LOMBARDIA	Cremona	CR	Casaleto Ceredano	32.626,17
B891	LOMBARDIA	Cremona	CR	Casaleto Vaprio	38.590,69
B893	EMILIAROMAGNA	Reggio nell'Emilia	RE	Casalgrande	638.797,10
B896	ABRUZZO	Chieti	CH	Casalincontrada	69.684,83
B898	LOMBARDIA	Cremona	CR	Casalmaggiore	392.621,88
B904	PUGLIA	Foggia	FG	Casalnuovo Monterotaro	36.673,75
B906	BASILICATA	Potenza	PZ	San Paolo Albanese	4.332,02
B911	LOMBARDIA	Mantova	MN	Casalromano	34.855,20
B912	VENETO	Padova	PD	Casalserugo	171.509,73
B915	PUGLIA	BarlettaAndriaTrani	BT	Trinitapoli	284.891,37
B916	CAMPANIA	Caserta	CE	Casaluce	99.724,01
B917	PUGLIA	Foggia	FG	Casalvecchio di Puglia	39.840,32
B918	SICILIA	Messina	ME	Casalvecchio Siculo	10.656,82
B919	LAZIO	Frosinone	FR	Casalvieri	66.889,50
B920	PIEMONTE	Novara	NO	Casalvolone	22.395,10
B921	LOMBARDIA	Varese	VA	Casalzuigno	29.511,86
B923	PUGLIA	Bari	BA	Casamassima	492.431,72
B924	CAMPANIA	Napoli	NA	Casamicciola Terme	347.776,52
B925	CAMPANIA	Napoli	NA	Casandrino	180.406,66
B927	LIGURIA	Savona	SV	Casanova Lerrone	25.578,18
B928	PIEMONTE	Vercelli	VC	Casanova Elvo	6.281,73
B929	LOMBARDIA	Pavia	PV	Casanova Lonati	11.254,07
B932	LAZIO	Roma	RM	Casape	12.371,28
B933	PIEMONTE	Biella	BI	Casapinta	10.109,19
B934	LAZIO	Rieti	RI	Casapota	15.279,22
B935	CAMPANIA	Caserta	CE	Casapulla	185.283,72
B936	PUGLIA	Lecce	LE	Casarano	416.656,56
B937	LOMBARDIA	Lecco	LC	Casargo	59.398,83
B939	LIGURIA	Genova	GE	Casarza Ligure	224.461,94
B941	PIEMONTE	Alessandria	AL	Casasco	4.790,14
B942	LOMBARDIA	Como	CO	Casasco d'Intelvi	38.216,17
B945	LOMBARDIA	Pavia	PV	Casatisma	21.133,40
B946	CAMPANIA	Napoli	NA	Casavatore	299.606,51
B947	LOMBARDIA	Bergamo	BG	Casazza	117.853,83
B948	UMBRIA	Perugia	PG	Cascia	105.395,78
B949	LOMBARDIA	Varese	VA	Casciago	95.729,04
B952	PIEMONTE	Vercelli	VC	San Giacomo Vercellese	8.331,39
B953	PIEMONTE	Torino	TO	Cascinette d'Ivrea	37.006,97
B954	LOMBARDIA	Pavia	PV	Casei Gerola	87.357,86
B955	PIEMONTE	Torino	TO	Caselette	128.924,39




B956	LIGURIA	Genova	GE	Casella	150.291,22
B958	LOMBARDIA	Lodi	LO	Caselle Lurani	52.249,25
B959	CAMPANIA	Salerno	SA	Caselle in Pittari	28.112,05
B961	LOMBARDIA	Lodi	LO	Caselle Landi	39.183,78
B966	CALABRIA	Reggio di Calabria	RC	Casignana	8.099,94
B968	CALABRIA	Crotone	KR	Castelsilano	9.957,35
B971	LOMBARDIA	Bergamo	BG	Casirate d'Adda	103.505,97
B974	LOMBARDIA	Como	CO	Caslino d'Erba	58.828,70
B979	TOSCANA	MassaCarrara	MS	Casola in Lunigiana	39.045,74
B980	CAMPANIA	Napoli	NA	Casola di Napoli	34.447,54
B983	CALABRIA	Cosenza	CS	Casole Bruzio	39.261,97
B984	TOSCANA	Siena	SI	Casole d'Elsa	132.614,98
B985	ABRUZZO	Chieti	CH	Casoli	155.892,84
B987	LOMBARDIA	Varese	VA	Casorate Sempione	149.257,89
B990	CAMPANIA	Napoli	NA	Casoria	1.358.411,47
B993	LOMBARDIA	Sondrio	SO	Caspoggio	69.241,52
B997	CAMPANIA	Avellino	AV	Cassano Irpino	15.575,07
B998	PUGLIA	Bari	BA	Cassano delle Murge	384.927,08
B999	LOMBARDIA	Varese	VA	Cassano Valcuvia	16.617,26
C002	CALABRIA	Cosenza	CS	Cassano all'Ionio	306.878,47
C005	PIEMONTE	Alessandria	AL	Cassano Spinola	66.125,10
C006	SICILIA	Siracusa	SR	Cassaro	14.125,54
C007	LOMBARDIA	Bergamo	BG	Cassiglio	4.592,00
C013	LOMBARDIA	Milano	MI	Pero	434.520,08
C014	LOMBARDIA	Milano	MI	Cassina de' Pecchi	433.771,85
C020	LOMBARDIA	Como	CO	Cassina Rizzardi	148.568,77
C022	PIEMONTE	Asti	AT	Cassinasco	10.160,37
C024	LOMBARDIA	Lecco	LC	Cassina Valsassina	55.833,89
C027	PIEMONTE	Alessandria	AL	Cassine	90.750,01
C030	PIEMONTE	Alessandria	AL	Cassinelle	30.722,46
C033	LOMBARDIA	Milano	MI	Cassinetta di Lugagnano	58.988,32
C034	LAZIO	Frosinone	FR	Cassino	801.688,71
C037	VENETO	Vicenza	VI	Cassola	449.455,20
C038	LOMBARDIA	Pavia	PV	Cassolnovo	135.582,76
C040	ABRUZZO	Teramo	TE	Castel Castagna	7.039,17
C044	TOSCANA	Livorno	LI	Castagneto Carducci	539.301,06
C045	PIEMONTE	Torino	TO	Castagneto Po	63.045,48
C047	PIEMONTE	Asti	AT	Castagnole Monferrato	24.033,81
C049	PIEMONTE	Asti	AT	Castagnole delle Lanze	74.989,35
C051	SICILIA	Messina	ME	Castell'Umberto	43.958,15
C052	LOMBARDIA	Milano	MI	Castano Primo	331.006,73
C053	LOMBARDIA	Pavia	PV	Casteggio	190.272,41
C058	CAMPANIA	Avellino	AV	Castel Baronia	19.541,09
C059	LOMBARDIA	Mantova	MN	Castelbelforte	89.012,02
C060	MARCHE	Ancona	AN	Castellbellino	111.855,08
C063	LIGURIA	Savona	SV	Castelbianco	9.605,66
C064	PIEMONTE	Asti	AT	Castel Boglione	15.294,15
C066	MOLISE	Campobasso	CB	Castelbottaccio	8.447,77
C067	SICILIA	Palermo	PA	Castelbuono	158.732,25
C069	CAMPANIA	Salerno	SA	Castelcivita	28.912,54
C070	MARCHE	Fermo	FM	Servigiano	49.617,00
C074	SICILIA	Palermo	PA	Casteldaccia	220.076,93
C075	EMILIAROMAGNA	Bologna	BO	Castel d'Aiano	92.944,01
C076	LOMBARDIA	Mantova	MN	Castel d'Ario	118.993,17
C078	VENETO	Verona	VR	Castel d'Azzano	248.235,04
C079	LOMBARDIA	Bergamo	BG	Castelli Calepio	307.572,53
C080	EMILIAROMAGNA	Rimini	RN	Casteldelci	11.256,86
C081	PIEMONTE	Cuneo	CN	Casteldelfino	11.337,88
C082	MOLISE	Isernia	IS	Castel del Giudice	10.886,24
C083	ABRUZZO	L'Aquila	AQ	Castel del Monte	24.686,41
C085	TOSCANA	Grosseto	GR	Castel del Piano	166.871,47
C089	LOMBARDIA	Cremona	CR	Casteldidone	14.733,87
C090	ABRUZZO	L'Aquila	AQ	Castel di Ieri	12.303,82




C091	SICILIA	Catania	CT	Castel di Iudica	52.780,59
C094	SICILIA	Messina	ME	Castel di Lucio	22.952,79
C096	ABRUZZO	L'Aquila	AQ	Castel di Sangro	215.010,95
C097	CAMPANIA	Caserta	CE	Castel di Sasso	15.076,74
C098	LAZIO	Rieti	RI	Castel di Tora	6.472,70
C104	LAZIO	Latina	LT	Castelforte	84.055,14
C105	CAMPANIA	Avellino	AV	Castelfranci	30.286,20
C106	CAMPANIA	Benevento	BN	Castelfranco in Miscano	21.244,77
C111	VENETO	Treviso	TV	Castelfranco Veneto	1.204.229,55
C113	TOSCANA	Pisa	PI	Castelfranco di Sotto	569.389,13
C114	ABRUZZO	Chieti	CH	Castel Frentano	86.208,73
C115	LOMBARDIA	Cremona	CR	Castel Gabbiano	16.374,55
C117	UMBRIA	Terni	TR	Castel Giorgio	65.492,80
C119	VENETO	Vicenza	VI	Castelgomberto	214.436,41
C120	BASILICATA	Potenza	PZ	Castelgrande	19.740,63
C122	VENETO	Rovigo	RO	Castelguglielmo	57.644,60
C123	ABRUZZO	Chieti	CH	Castelguidone	5.619,29
C125	CAMPANIA	Salerno	SA	Castellabate	241.814,93
C126	ABRUZZO	L'Aquila	AQ	Castellafiume	16.915,11
C128	ABRUZZO	Teramo	TE	Castellalto	173.027,56
C129	CAMPANIA	Napoli	NA	Castellammare di Stabia	1.300.895,59
C130	SICILIA	Trapani	TP	Castellammare del Golfo	395.593,41
C133	PIEMONTE	Torino	TO	Castellamonte	285.886,70
C134	PUGLIA	Bari	BA	Castellana Grotte	575.696,55
C135	SICILIA	Palermo	PA	Castellana Sicula	67.994,98
C136	PUGLIA	Taranto	TA	Castellaneta	581.836,76
C137	PIEMONTE	Alessandria	AL	Castellania	4.669,77
C140	PIEMONTE	Cuneo	CN	Castellar	3.384,33
C142	PIEMONTE	Alessandria	AL	Castellar Guidobono	12.853,22
C143	LIGURIA	Imperia	IM	Castellaro	27.154,49
C147	TOSCANA	Grosseto	GR	Castell'Azzara	37.340,03
C148	PIEMONTE	Alessandria	AL	Castellazzo Bormida	134.667,52
C152	MARCHE	Ancona	AN	Castelleone di Suasa	36.656,61
C153	LOMBARDIA	Cremona	CR	Castelleone	233.566,59
C154	PIEMONTE	Asti	AT	Castellero	4.722,32
C155	PIEMONTE	Biella	BI	Castelletto Cervo	23.902,02
C157	LOMBARDIA	Pavia	PV	Castelletto di Branduzzo	29.649,39
C161	PIEMONTE	Asti	AT	Castelletto Molina	3.481,39
C162	PIEMONTE	Alessandria	AL	Castelletto Monferrato	47.798,89
C165	PIEMONTE	Cuneo	CN	Castelletto Stura	34.854,10
C167	PIEMONTE	Cuneo	CN	Castelletto Uzzone	4.503,30
C169	ABRUZZO	Teramo	TE	Castelli	28.022,30
C175	MOLISE	Campobasso	CB	Castellino del Biferno	8.257,54
C176	PIEMONTE	Cuneo	CN	Castellino Tanaro	6.049,51
C177	LAZIO	Frosinone	FR	Castelliri	64.512,15
C178	CAMPANIA	Caserta	CE	Castello del Matese	17.783,55
C181	LOMBARDIA	Varese	VA	Castelveccana	71.129,98
C184	LOMBARDIA	Pavia	PV	Castello d'Agogna	25.613,03
C188	CAMPANIA	Napoli	NA	Castello di Cisterna	119.317,90
C195	LOMBARDIA	Mantova	MN	Castellucchio	142.870,56
C197	MOLISE	Campobasso	CB	Castelmauro	26.597,61
C198	PUGLIA	Foggia	FG	Castelluccio dei Sauri	45.911,61
C199	BASILICATA	Potenza	PZ	Castelluccio Inferiore	34.056,15
C200	MOLISE	Isernia	IS	Castelverrino	4.503,07
C201	BASILICATA	Potenza	PZ	Castelluccio Superiore	10.852,28
C202	PUGLIA	Foggia	FG	Castelluccio Valmaggiore	29.494,61
C205	PIEMONTE	Cuneo	CN	Castelmagno	3.445,48
C207	VENETO	Rovigo	RO	Castelmasa	117.196,02
C209	BASILICATA	Potenza	PZ	Castelmezzano	7.807,65
C210	SICILIA	Messina	ME	Castelmola	41.688,93
C213	LOMBARDIA	Pavia	PV	Castelnovetto	17.089,41
C214	PIEMONTE	Cuneo	CN	Castelnuovo di Ceva	1.907,51
C215	VENETO	Rovigo	RO	Castelnovo Bariano	66.227,31




C219	EMILIAROMAGNA	Reggio nell'Emilia	RE	Castelnovo ne' Monti	353.835,16
C220	LOMBARDIA	Como	CO	Castelnuovo Bozzente	19.230,82
C222	PUGLIA	Foggia	FG	Castelnuovo della Daunia	52.030,87
C223	LAZIO	Frosinone	FR	Castelnuovo Parano	14.605,04
C224	LAZIO	Rieti	RI	Castelnuovo di Farfa	26.148,39
C226	PIEMONTE	Asti	AT	Castelnuovo Belbo	16.930,78
C228	LOMBARDIA	Lodi	LO	Castelnuovo Bocca d'Adda	36.424,54
C229	PIEMONTE	Alessandria	AL	Castelnuovo Bormida	21.455,27
C230	PIEMONTE	Asti	AT	Castelnuovo Calcea	18.123,63
C231	CAMPANIA	Salerno	SA	Castelnuovo Cilento	59.226,30
C232	PIEMONTE	Asti	AT	Castelnuovo Don Bosco	63.294,57
C235	CAMPANIA	Salerno	SA	Castelnuovo di Conza	14.465,49
C237	LAZIO	Roma	RM	Castelnuovo di Porto	282.722,15
C240	LIGURIA	La Spezia	SP	Castelnuovo Magra	258.420,78
C243	PIEMONTE	Alessandria	AL	Castelnuovo Scrivia	156.952,75
C245	CAMPANIA	Benevento	BN	Castelpagano	20.235,88
C247	MOLISE	Isernia	IS	Castelpizzuto	3.783,38
C248	MARCHE	Ancona	AN	Castelplanio	94.852,32
C250	CAMPANIA	Benevento	BN	Castelpoto	19.346,88
C251	MARCHE	Macerata	MC	Castelraimondo	126.919,50
C252	UMBRIA	Perugia	PG	Castel Ritaldi	70.248,43
C253	PIEMONTE	Asti	AT	Castel Rocchero	8.850,69
C255	LOMBARDIA	Bergamo	BG	Castel Rozzone	68.355,59
C261	EMILIAROMAGNA	Piacenza	PC	Castel San Giovanni	472.415,86
C262	CAMPANIA	Salerno	SA	Castel San Lorenzo	40.794,59
C263	TOSCANA	Arezzo	AR	Castel San Niccolò	91.916,94
C266	LAZIO	Roma	RM	Castel San Pietro Romano	11.614,70
C267	MARCHE	Macerata	MC	Castelsantangelo sul Nera	19.258,24
C268	LAZIO	Rieti	RI	Castel Sant'Angelo	32.954,03
C269	LAZIO	Viterbo	VT	Castel Sant'Elia	67.793,68
C270	MOLISE	Isernia	IS	Castel San Vincenzo	13.938,31
C271	BASILICATA	Potenza	PZ	Castelsaraceno	14.336,29
C272	SARDEGNA	Sassari	SS	Castelsardo	195.619,45
C273	LOMBARDIA	Varese	VA	Castelseprio	38.433,36
C274	PIEMONTE	Alessandria	AL	Castelspina	9.947,93
C275	SICILIA	Agrigento	AG	Casteltermini	122.654,51
C276	LIGURIA	Savona	SV	Castelvecchio di Rocca Barbena	9.055,44
C278	ABRUZZO	L'Aquila	AQ	Castelvecchio Calvisio	4.677,38
C279	ABRUZZO	L'Aquila	AQ	Castelvecchio Subequo	23.405,10
C283	CAMPANIA	Avellino	AV	Castelvetero sul Calore	33.653,46
C284	CAMPANIA	Benevento	BN	Castelvetero in Val Fortore	23.972,70
C285	CALABRIA	Reggio di Calabria	RC	Caulonia	80.392,48
C286	SICILIA	Trapani	TP	Castelvetrano	709.769,23
C288	EMILIAROMAGNA	Piacenza	PC	Castelvetro Piacentino	197.837,50
C289	UMBRIA	Terni	TR	Castel Viscardo	77.075,86
C290	LOMBARDIA	Cremona	CR	Castelvisconti	12.654,52
C291	CAMPANIA	Caserta	CE	Castel Volturno	549.263,46
C297	SICILIA	Catania	CT	Castiglione di Sicilia	53.106,52
C298	ABRUZZO	Chieti	CH	Castiglione Messer Marino	40.352,87
C300	LOMBARDIA	Varese	VA	Castiglione Olona	167.695,03
C301	CALABRIA	Cosenza	CS	Castiglione Cosentino	42.389,76
C302	LIGURIA	Genova	GE	Castiglione Chiavarese	53.051,28
C303	TOSCANA	Lucca	LU	Castiglione di Garfagnana	45.548,59
C306	CAMPANIA	Salerno	SA	Castiglione del Genovesi	18.119,38
C307	PIEMONTE	Torino	TO	Castiglione Torinese	213.807,03
C308	ABRUZZO	Pescara	PE	Castiglione a Casauria	17.159,08
C309	UMBRIA	Perugia	PG	Castiglione del Lago	434.305,30
C310	TOSCANA	Grosseto	GR	Castiglione della Pescaia	905.288,66
C311	ABRUZZO	Teramo	TE	Colledara	56.600,92
C314	PIEMONTE	Cuneo	CN	Castiglione Falletto	25.860,57
C315	LAZIO	Viterbo	VT	Castiglione in Teverina	64.501,42
C316	ABRUZZO	Teramo	TE	Castiglione Messer Raimondo	55.591,64
C318	TOSCANA	Arezzo	AR	Castiglion Fibocchi	70.598,19




C319	TOSCANA	Arezzo	AR	Castiglion Fiorentino	363.718,71
C321	MARCHE	Ascoli Piceno	AP	Castignano	57.184,84
C322	ABRUZZO	Teramo	TE	Castilenti	39.452,98
C323	PIEMONTE	Cuneo	CN	Castino	8.749,66
C325	LOMBARDIA	Sondrio	SO	Castione Andevenno	59.834,01
C329	LOMBARDIA	Lodi	LO	Castiraga Vidardo	63.156,46
C331	MARCHE	Ascoli Piceno	AP	Castorano	35.117,43
C332	LOMBARDIA	Brescia	BS	Castrezzato	135.628,23
C334	PUGLIA	Lecce	LE	Castri di Lecce	41.505,87
C335	PUGLIA	Lecce	LE	Castrignano de' Greci	66.518,36
C336	PUGLIA	Lecce	LE	Castrignano del Capo	182.497,93
C337	LOMBARDIA	Bergamo	BG	Castro	26.294,03
C339	EMILIAROMAGNA	ForlìCesena	FC	Castrocaro Terme e Terra del Sole	270.848,49
C340	LAZIO	Frosinone	FR	Castrocielo	87.117,71
C341	SICILIA	Agrigento	AG	Castrofilippo	39.312,69
C342	SICILIA	Enna	EN	Enna	644.859,58
C343	LOMBARDIA	Varese	VA	Castronno	128.592,43
C344	SICILIA	Palermo	PA	Castronovo di Sicilia	47.348,75
C345	BASILICATA	Potenza	PZ	Castronuovo di Sant'Andrea	6.100,22
C346	MOLISE	Campobasso	CB	Castropignano	26.325,96
C347	SICILIA	Messina	ME	Castroreale	26.692,88
C348	CALABRIA	Cosenza	CS	Castroregio	2.309,07
C349	CALABRIA	Cosenza	CS	Castrovillari	324.335,37
C351	SICILIA	Catania	CT	Catania	8.966.998,55
C352	CALABRIA	Catanzaro	CZ	Catanzaro	1.434.722,07
C353	SICILIA	Enna	EN	Catenanuova	62.714,58
C354	ABRUZZO	Pescara	PE	Catignano	27.976,69
C356	SICILIA	Agrigento	AG	Cattolica Eraclea	63.737,30
C359	CAMPANIA	Benevento	BN	Cautano	36.947,83
C360	LOMBARDIA	Pavia	PV	Cava Manara	107.737,95
C362	LOMBARDIA	Lodi	LO	Cavacurta	19.714,84
C363	PIEMONTE	Biella	BI	Cavaglia	118.566,32
C364	PIEMONTE	Novara	NO	Cavaglietto	11.770,33
C365	PIEMONTE	Novara	NO	Cavaglio d'Agogna	30.608,90
C367	PIEMONTE	VerbanoCusioOssola	VB	Cavaglio-Spocchia	7.312,16
C370	VENETO	Verona	VR	Cavaion Veronese	237.272,06
C374	LOMBARDIA	Como	CO	Cavallasca	79.067,12
C375	PIEMONTE	Cuneo	CN	Cavallerleone	21.686,30
C377	PUGLIA	Lecce	LE	Cavallino	203.543,84
C378	PIEMONTE	Novara	NO	Cavallirio	46.718,90
C381	LOMBARDIA	Como	CO	Cavargna	6.271,00
C382	LOMBARDIA	Varese	VA	Cavaria con Premezzo	149.888,87
C383	VENETO	Venezia	VE	Cavarzere	234.038,41
C384	VENETO	Treviso	TV	Cavaso del Tomba	90.196,51
C387	PIEMONTE	Alessandria	AL	Cavatore	9.402,78
C388	VENETO	Venezia	VE	Jesolo	1.460.856,06
C390	LAZIO	Roma	RM	Cave	203.369,57
C394	LOMBARDIA	Lodi	LO	Cavenago d'Adda	56.219,32
C396	LOMBARDIA	Bergamo	BG	Cavernago	70.929,00
C404	PIEMONTE	Torino	TO	Cavour	135.776,30
C405	EMILIAROMAGNA	Reggio nell'Emilia	RE	Cavriago	389.712,88
C406	LOMBARDIA	Mantova	MN	Cavriana	98.010,43
C407	TOSCANA	Arezzo	AR	Cavriglia	285.859,56
C408	LOMBARDIA	Brescia	BS	Cazzago San Martino	265.395,40
C409	LOMBARDIA	Varese	VA	Cazzago Brabbia	19.253,98
C410	LOMBARDIA	Bergamo	BG	Cazzano Sant'Andrea	65.512,22
C413	LAZIO	Frosinone	FR	Ceccano	404.360,84
C415	TOSCANA	Livorno	LI	Cecina	1.148.545,66
C418	LOMBARDIA	Sondrio	SO	Cedrasco	12.873,61
C420	SICILIA	Palermo	PA	Cefalà Diana	21.501,09
C421	SICILIA	Palermo	PA	Cefalù	494.769,14
C422	VENETO	Venezia	VE	Ceggia	132.445,28
C424	PUGLIA	Brindisi	BR	Ceglie Messapica	461.935,99




C426	ABRUZZO	L'Aquila	AQ	Celano	208.733,86
C428	ABRUZZO	Chieti	CH	Celenza sul Trigno	19.961,37
C429	PUGLIA	Foggia	FG	Celenza Valfortore	36.503,82
C430	CALABRIA	Cosenza	CS	Celico	37.836,67
C432	PIEMONTE	Alessandria	AL	Cella Monte	13.492,83
C435	LOMBARDIA	Cremona	CR	Cella Dati	19.925,67
C436	PUGLIA	Bari	BA	Cellamare	93.005,00
C437	CALABRIA	Cosenza	CS	Cellara	7.176,51
C438	PIEMONTE	Asti	AT	Cellarengo	14.123,62
C440	PIEMONTE	Asti	AT	Celle Enomondo	8.293,94
C441	PIEMONTE	Cuneo	CN	Celle di Macra	1.304,30
C442	PUGLIA	Foggia	FG	Celle di San Vito	8.221,51
C444	CAMPANIA	Salerno	SA	Celle di Bulgheria	24.328,27
C446	LAZIO	Viterbo	VT	Celleno	35.270,23
C447	LAZIO	Viterbo	VT	Cellere	35.526,84
C448	PUGLIA	Brindisi	BR	Cellino San Marco	143.217,86
C449	ABRUZZO	Teramo	TE	Cellino Attanasio	43.841,53
C450	PIEMONTE	Vercelli	VC	Cellio	25.128,69
C453	CALABRIA	Catanzaro	CZ	Cenadi	11.755,74
C456	LOMBARDIA	Bergamo	BG	Cenate Sopra	70.537,17
C457	LOMBARDIA	Bergamo	BG	Cenate Sotto	111.306,96
C459	LOMBARDIA	Bergamo	BG	Cene	117.003,49
C461	VENETO	Rovigo	RO	Ceneselli	44.610,30
C463	LIGURIA	Savona	SV	Cengio	80.856,15
C471	SICILIA	Enna	EN	Centuripe	74.399,10
C472	CALABRIA	Catanzaro	CZ	Centrache	7.909,10
C474	ABRUZZO	Pescara	PE	Cepagatti	311.379,50
C476	CAMPANIA	Benevento	BN	Ceppaloni	75.996,89
C478	PIEMONTE	VerbanoSusioOssola	VB	Ceppo Morelli	13.775,61
C479	LAZIO	Frosinone	FR	Ceprano	171.984,82
C480	SICILIA	Enna	EN	Cerami	36.276,31
C481	LIGURIA	Genova	GE	Ceranesi	146.836,95
C483	PIEMONTE	Novara	NO	Cerano	183.074,94
C485	CAMPANIA	Salerno	SA	Ceraso	36.875,41
C486	MOLISE	Campobasso	CB	Cercemaggiore	39.357,52
C487	PIEMONTE	Torino	TO	Cercenasco	35.793,12
C488	MOLISE	Campobasso	CB	Cercepiccola	10.460,53
C489	CALABRIA	Cosenza	CS	Cerchiara di Calabria	31.499,30
C492	ABRUZZO	L'Aquila	AQ	Cerchio	38.947,46
C493	LOMBARDIA	Sondrio	SO	Cercino	19.117,74
C495	CAMPANIA	Napoli	NA	Cercola	269.450,73
C496	SICILIA	Palermo	PA	Cerda	75.724,53
C497	PIEMONTE	Torino	TO	Ceres	50.047,12
C498	VENETO	Verona	VR	Cerea	572.854,31
C500	VENETO	Rovigo	RO	Ceregnano	81.928,03
C501	CALABRIA	Crotone	KR	Cerenzia	13.728,15
C502	LOMBARDIA	Mantova	MN	Ceresara	88.578,45
C503	PIEMONTE	Alessandria	AL	Cereseto	17.543,92
C506	LOMBARDIA	Bergamo	BG	Cerete	55.231,85
C507	PIEMONTE	Alessandria	AL	Cerreto Grue	7.371,86
C508	LOMBARDIA	Pavia	PV	Ceretto Lomellina	3.334,96
C509	LOMBARDIA	Pavia	PV	Cernago	10.513,03
C512	LOMBARDIA	Monza e della Brianza	MB	Ceriano Laghetto	196.305,54
C513	EMILIAROMAGNA	Piacenza	PC	Cerignale	6.623,66
C515	CALABRIA	Cosenza	CS	Cerisano	57.653,95
C516	LOMBARDIA	Como	CO	Cermenate	311.674,96
C517	ABRUZZO	Teramo	TE	Cermignano	20.127,41
C518	LAZIO	Roma	RM	Cerreto Laziale	18.763,96
C520	LOMBARDIA	Como	CO	Cernobbio	344.759,38
C525	CAMPANIA	Benevento	BN	Cerreto Sannita	66.770,94
C526	PIEMONTE	Biella	BI	Cerreto Castello	34.811,13
C527	UMBRIA	Perugia	PG	Cerreto di Spoleto	32.898,95
C528	PIEMONTE	Asti	AT	Cerreto d'Asti	3.672,18




C531	PIEMONTE	Alessandria	AL	Cerrina Monferrato	53.684,16
C533	PIEMONTE	Asti	AT	Cerro Tanaro	13.120,45
C534	MOLISE	Isernia	IS	Cerro al Volturno	23.942,99
C537	LOMBARDIA	Milano	MI	Cerro Maggiore	407.163,98
C539	BASILICATA	Potenza	PZ	Cersosimo	7.405,05
C540	TOSCANA	Firenze	FI	Certaldo	511.799,67
C541	LOMBARDIA	Pavia	PV	Certosa di Pavia	70.822,40
C542	CALABRIA	Catanzaro	CZ	Cerva	10.753,80
C543	LAZIO	Roma	RM	Cervara di Roma	26.997,57
C544	VENETO	Padova	PD	Cervarese Santa Croce	155.830,51
C545	LAZIO	Frosinone	FR	Cervaro	154.445,02
C547	PIEMONTE	Cuneo	CN	Cervasca	126.382,10
C551	LOMBARDIA	Pavia	PV	Cervesina	22.858,69
C554	CALABRIA	Cosenza	CS	Cervicati	11.212,96
C555	LOMBARDIA	Lodi	LO	Cervignano d'Adda	39.484,01
C557	CAMPANIA	Avellino	AV	Cervinara	133.694,47
C559	LIGURIA	Imperia	IM	Cervo	95.175,14
C560	CALABRIA	Cosenza	CS	Cerzeto	16.975,72
C561	CAMPANIA	Caserta	CE	Cesa	103.642,00
C563	LOMBARDIA	Lecco	LC	Cesana Brianza	105.207,41
C564	PIEMONTE	Torino	TO	Cesana Torinese	170.998,21
C565	LOMBARDIA	Milano	MI	Cesano Boscone	508.993,22
C568	SICILIA	Messina	ME	Cesarò	32.727,79
C573	EMILIAROMAGNA	ForlìCesena	FC	Cesena	3.346.964,70
C574	EMILIAROMAGNA	ForlìCesena	FC	Cesenatico	1.212.663,34
C576	CAMPANIA	Avellino	AV	Cesinali	42.128,64
C580	VENETO	Treviso	TV	Cessalto	108.487,36
C581	CALABRIA	Vibo Valentia	VV	Cessaniti	17.063,62
C582	MARCHE	Macerata	MC	Cessapalombo	8.999,84
C583	PIEMONTE	Asti	AT	Cessole	7.375,07
C584	CAMPANIA	Salerno	SA	Cetara	48.532,66
C585	LOMBARDIA	Brescia	BS	Ceto	47.062,39
C587	TOSCANA	Siena	SI	Cetona	119.349,75
C588	CALABRIA	Cosenza	CS	Cetraro	182.389,92
C589	PIEMONTE	Cuneo	CN	Ceva	180.255,69
C591	LOMBARDIA	Brescia	BS	Cevo	32.277,20
C600	SARDEGNA	Sassari	SS	Cheremule	7.765,79
C604	PIEMONTE	Torino	TO	Chialamberto	32.291,95
C605	VENETO	Vicenza	VI	Chiampo	401.271,09
C606	CAMPANIA	Avellino	AV	Chianche	8.543,33
C609	TOSCANA	Pisa	PI	Chianni	60.618,04
C610	PIEMONTE	Torino	TO	Chianocco	43.562,00
C612	SICILIA	Ragusa	RG	Chiaromonte Gulfi	178.707,15
C613	SARDEGNA	Sassari	SS	Chiaromonti	30.038,46
C614	VENETO	Treviso	TV	Chiarano	78.831,68
C616	CALABRIA	Catanzaro	CZ	Chiaravalle Centrale	94.746,68
C619	BASILICATA	Potenza	PZ	Chiaromonte	26.278,96
C620	MOLISE	Isernia	IS	Chiauci	6.824,77
C621	LIGURIA	Genova	GE	Chiavari	1.847.673,33
C623	LOMBARDIA	Sondrio	SO	Chiavenna	161.939,59
C624	PIEMONTE	Torino	TO	Chiaverano	45.738,62
C628	LOMBARDIA	Sondrio	SO	Chiesa in Valmalenco	168.297,69
C629	PIEMONTE	Torino	TO	Chiesanuova	4.701,94
C632	ABRUZZO	Chieti	CH	Chieti	1.747.073,27
C633	PUGLIA	Foggia	FG	Chieuti	41.702,63
C635	LOMBARDIA	Bergamo	BG	Chignolo d'Isola	91.950,55
C638	VENETO	Venezia	VE	Chioggia	1.214.202,93
C639	PIEMONTE	Torino	TO	Chiomonte	60.073,41
C649	LOMBARDIA	Bergamo	BG	Chiuduno	174.066,07
C651	LOMBARDIA	Sondrio	SO	Chiuro	75.882,19
C653	PIEMONTE	Cuneo	CN	Chiusa di Pesio	81.550,72
C654	SICILIA	Palermo	PA	Chiusa Sciafani	39.575,19
C658	PIEMONTE	Asti	AT	Chiusano d'Asti	5.806,60




C659	CAMPANIA	Avellino	AV	Chiusano di San Domenico	37.183,70
C661	TOSCANA	Siena	SI	Chiusdino	55.416,68
C665	PIEMONTE	Torino	TO	Chivasso	733.638,97
C668	SICILIA	Agrigento	AG	Cianciana	50.556,27
C672	VENETO	Belluno	BL	Cibiana di Cadore	17.880,72
C673	LIGURIA	Genova	GE	Cicagna	67.774,95
C674	CALABRIA	Catanzaro	CZ	Cicala	11.219,60
C675	CAMPANIA	Napoli	NA	Cicciano	195.275,79
C676	CAMPANIA	Salerno	SA	Cicerale	24.324,62
C677	LAZIO	Roma	RM	Ciciliano	26.018,71
C678	LOMBARDIA	Cremona	CR	Cicognolo	26.466,18
C679	PIEMONTE	Torino	TO	Ciconio	6.779,19
C680	PIEMONTE	Vercelli	VC	Cigliano	143.284,99
C681	PIEMONTE	Cuneo	CN	Cigliè	3.247,65
C685	LOMBARDIA	Brescia	BS	Cigole	42.165,82
C686	LOMBARDIA	Pavia	PV	Cilavegna	102.304,03
C695	CALABRIA	Reggio di Calabria	RC	Ciminà	7.289,61
C696	SICILIA	Palermo	PA	Ciminna	71.783,17
C697	CAMPANIA	Napoli	NA	Cimitile	131.686,77
C698	LOMBARDIA	Brescia	BS	Tavernole sul Mella	26.051,29
C703	LOMBARDIA	Cremona	CR	Cingia de' Botti	34.013,72
C704	MARCHE	Macerata	MC	Cingoli	251.544,14
C705	TOSCANA	Grosseto	GR	Cinigiano	81.403,09
C707	LOMBARDIA	Milano	MI	Cinisello Balsamo	1.664.092,35
C708	SICILIA	Palermo	PA	Cinisi	230.733,79
C709	LOMBARDIA	Sondrio	SO	Cino	8.100,05
C710	CALABRIA	Reggio di Calabria	RC	Cinquefrondi	77.155,99
C711	PIEMONTE	Torino	TO	Cintano	8.637,94
C713	VENETO	Padova	PD	Cinto Euganeo	53.812,74
C715	PIEMONTE	Torino	TO	Cinzano	13.918,14
C716	CAMPANIA	Caserta	CE	Ciorlano	9.999,46
C717	CALABRIA	Cosenza	CS	Santa Maria del Cedro	248.828,95
C718	LIGURIA	Imperia	IM	Cipressa	54.672,98
C719	CAMPANIA	Benevento	BN	Circello	34.523,49
C722	PIEMONTE	Torino	TO	Ciriè	639.979,17
C723	BASILICATA	Matera	MT	Cirigliano	7.707,96
C724	LOMBARDIA	Como	CO	Cirimido	69.699,51
C726	CALABRIA	Crotone	KR	Cirò Marina	194.896,34
C728	LOMBARDIA	Bergamo	BG	Cisano Bergamasco	213.857,18
C729	LIGURIA	Savona	SV	Cisano sul Neva	91.142,76
C730	LOMBARDIA	Bergamo	BG	Ciserano	159.099,53
C732	LOMBARDIA	Varese	VA	Cislago	225.136,66
C734	VENETO	Vicenza	VI	Cismon del Grappa	28.751,52
C735	VENETO	Treviso	TV	Cison di Valmarino	91.824,33
C739	PIEMONTE	Asti	AT	Cisterna d'Asti	24.419,93
C740	LAZIO	Latina	LT	Cisterna di Latina	787.054,98
C741	PUGLIA	Brindisi	BR	Cisternino	317.057,12
C742	UMBRIA	Perugia	PG	Citerna	80.379,29
C743	VENETO	Padova	PD	Cittadella	933.851,77
C744	UMBRIA	Perugia	PG	Città della Pieve	272.194,87
C746	LAZIO	Rieti	RI	Cittaducale	183.015,80
C747	CALABRIA	Reggio di Calabria	RC	Cittanova	147.405,24
C749	LAZIO	Rieti	RI	Cittareale	15.253,17
C750	ABRUZZO	Pescara	PE	Città Sant'Angelo	447.468,01
C752	LOMBARDIA	Lecco	LC	Civate	144.625,38
C757	PIEMONTE	Vercelli	VC	Civiasco	9.723,31
C760	LOMBARDIA	Brescia	BS	Civitate Camuno	90.252,34
C763	CALABRIA	Cosenza	CS	Civita	13.264,21
C764	MOLISE	Campobasso	CB	Civita Campomarano	6.710,03
C765	LAZIO	Viterbo	VT	Civita Castellana	496.469,74
C766	ABRUZZO	L'Aquila	AQ	Civita d'Antino	21.320,63
C767	LAZIO	Roma	RM	Lanuvio	347.919,75
C768	ABRUZZO	Chieti	CH	Civitaluparella	5.304,90



C769	MOLISE	Isernia	IS	Civitanova del Sannio	23.139,51
C771	ABRUZZO	Pescara	PE	Civitaquana	28.134,24
C774	TOSCANA	Arezzo	AR	Civitella in Val di Chiana	296.366,11
C776	ABRUZZO	Chieti	CH	Civitella Messer Raimondo	19.296,14
C779	ABRUZZO	Pescara	PE	Civitella Casanova	32.835,54
C780	LAZIO	Viterbo	VT	Civitella d'Agliano	41.228,82
C781	ABRUZZO	Teramo	TE	Civitella del Tronto	111.013,80
C782	TOSCANA	Grosseto	GR	Civitella Paganico	92.352,79
C783	ABRUZZO	L'Aquila	AQ	Civitella Roveto	57.266,15
C789	LOMBARDIA	Bergamo	BG	Ubiale Clanezzo	21.034,43
C792	PIEMONTE	Cuneo	CN	Clavesana	18.508,19
C793	PIEMONTE	Torino	TO	Claviere	29.483,76
C795	CALABRIA	Cosenza	CS	Cleto	16.423,56
C801	PIEMONTE	Torino	TO	Coassolo Torinese	50.351,11
C803	PIEMONTE	Torino	TO	Coazze	98.185,84
C804	PIEMONTE	Asti	AT	Coazzolo	6.057,06
C806	LOMBARDIA	Brescia	BS	Coccaglio	193.289,30
C807	PIEMONTE	Asti	AT	Cocconato	38.572,83
C810	LOMBARDIA	Varese	VA	Cocquio-Trevisago	104.932,85
C811	ABRUZZO	L'Aquila	AQ	Cocullo	15.416,72
C813	LOMBARDIA	Pavia	PV	Codevilla	45.011,45
C814	EMILIAROMAGNA	Ferrara	FE	Codigoro	408.312,89
C823	LIGURIA	Genova	GE	Cogoleto	327.002,79
C826	LIGURIA	Genova	GE	Cogorno	130.734,89
C829	PIEMONTE	Novara	NO	Colazza	26.624,22
C836	LAZIO	Frosinone	FR	Colfelice	37.795,20
C839	LOMBARDIA	Lecco	LC	Colico	420.385,34
C841	LAZIO	Rieti	RI	Collalto Sabino	9.807,32
C845	UMBRIA	Perugia	PG	Collazzone	89.576,41
C846	CAMPANIA	Benevento	BN	Colle Sannita	42.245,50
C851	LOMBARDIA	Lecco	LC	Colle Brianza	59.260,31
C854	MOLISE	Campobasso	CB	Colle d'Anchise	14.958,94
C855	ABRUZZO	Chieti	CH	Colledimacine	5.931,30
C856	ABRUZZO	Chieti	CH	Colledimezzo	10.953,31
C857	LAZIO	Rieti	RI	Colle di Tora	7.520,72
C858	LAZIO	Roma	RM	Colleferro	486.858,49
C859	LAZIO	Rieti	RI	Collegiove	4.338,44
C864	LAZIO	Frosinone	FR	Colleparado	16.615,64
C865	PUGLIA	Lecce	LE	Collepasso	113.550,67
C866	ABRUZZO	L'Aquila	AQ	Collepietro	5.317,71
C867	PIEMONTE	Torino	TO	Colleretto Castelnuovo	11.050,88
C868	PIEMONTE	Torino	TO	Colleretto Giacosa	31.905,73
C869	TOSCANA	Livorno	LI	Collesalveti	548.861,11
C870	LAZIO	Frosinone	FR	Colle San Magno	10.000,60
C871	SICILIA	Palermo	PA	Collesano	84.717,34
C872	VENETO	Belluno	BL	Colle Santa Lucia	25.207,71
C875	MOLISE	Campobasso	CB	Colletorto	29.561,29
C876	LAZIO	Rieti	RI	Collecchio	35.102,05
C877	MARCHE	Ascoli Piceno	AP	Colli del Tronto	62.042,99
C878	MOLISE	Isernia	IS	Colli a Volturmo	31.585,84
C879	CAMPANIA	Salerno	SA	Colliano	68.256,57
C880	LAZIO	Rieti	RI	Colli sul Velino	10.915,32
C882	SARDEGNA	Medio Campidano	VS	Collinas	15.951,03
C883	LOMBARDIA	Brescia	BS	Collio	46.392,91
C884	PIEMONTE	Vercelli	VC	Collobiano	3.347,93
C886	MARCHE	Macerata	MC	Colmurano	30.082,31
C890	VENETO	Verona	VR	Cologna Veneta	233.868,33
C894	LOMBARDIA	Bergamo	BG	Cologno al Serio	299.110,07
C897	VENETO	Verona	VR	Colognola ai Colli	248.304,93
C900	LAZIO	Roma	RM	Colonna	91.949,87
C902	LOMBARDIA	Como	CO	Colonno	21.798,07
C903	LOMBARDIA	Sondrio	SO	Colorina	34.843,17
C905	CALABRIA	Cosenza	CS	Colosimi	23.476,41




C910	LOMBARDIA	Bergamo	BG	Colzate	55.826,49
C911	LOMBARDIA	Varese	VA	Comabbio	34.532,86
C917	LOMBARDIA	Lodi	LO	Comazzo	47.240,55
C919	VENETO	Belluno	BL	Santo Stefano di Cadore	92.800,91
C920	VENETO	Belluno	BL	Comelico Superiore	97.198,51
C922	LOMBARDIA	Varese	VA	Comerio	78.579,96
C925	LOMBARDIA	Brescia	BS	Comezzano-Cizzago	66.899,76
C926	PIEMONTE	Novara	NO	Comignago	34.693,34
C927	SICILIA	Ragusa	RG	Comiso	506.228,19
C928	SICILIA	Agrigento	AG	Comitini	14.208,91
C929	CAMPANIA	Napoli	NA	Comiziano	30.030,23
C930	LOMBARDIA	Mantova	MN	Commessaggio	29.922,49
C933	LOMBARDIA	Como	CO	Como	4.130.139,19
C935	MARCHE	Ascoli Piceno	AP	Comunanza	76.231,28
C936	LOMBARDIA	Como	CO	Valsolda	91.291,47
C937	LOMBARDIA	Bergamo	BG	Comun Nuovo	146.565,49
C939	CAMPANIA	Caserta	CE	Conca della Campania	22.531,71
C940	CAMPANIA	Salerno	SA	Conca dei Marini	28.567,72
C941	MOLISE	Isernia	IS	Conca Casale	3.707,84
C943	VENETO	Verona	VR	Concamarise	27.587,47
C946	LAZIO	Rieti	RI	Concerviano	5.846,59
C950	VENETO	Venezia	VE	Concordia Sagittaria	193.166,66
C954	CALABRIA	Reggio di Calabria	RC	Condofuri	73.165,20
C956	SICILIA	Messina	ME	Condrò	8.274,38
C957	VENETO	Treviso	TV	Conegliano	1.335.061,04
C958	LOMBARDIA	Pavia	PV	Confienza	39.166,18
C959	LAZIO	Rieti	RI	Configni	12.388,43
C960	CALABRIA	Catanzaro	CZ	Conflenti	18.459,76
C968	SICILIA	Palermo	PA	Contessa Entellina	31.953,41
C971	CAMPANIA	Avellino	AV	Contrada	38.598,11
C972	ABRUZZO	Teramo	TE	Controguerra	70.021,72
C973	CAMPANIA	Salerno	SA	Controne	15.171,28
C974	CAMPANIA	Salerno	SA	Contursi Terme	73.494,39
C975	PUGLIA	Bari	BA	Conversano	721.024,53
C976	CAMPANIA	Avellino	AV	Conza della Campania	28.481,67
C977	PIEMONTE	Alessandria	AL	Conzano	29.623,50
C978	PUGLIA	Lecce	LE	Copertino	430.377,50
C979	LOMBARDIA	Pavia	PV	Copiano	35.472,79
C982	LOMBARDIA	Pavia	PV	Corana	20.722,97
C983	PUGLIA	Bari	BA	Corato	1.022.525,71
C984	CAMPANIA	Salerno	SA	Corbara	30.462,87
C987	VENETO	Rovigo	RO	Corbola	46.760,40
C988	LAZIO	Viterbo	VT	Corchiano	81.662,77
C992	VENETO	Treviso	TV	Cordignano	180.034,82
C995	LIGURIA	Genova	GE	Coreglia Ligure	6.908,78
C996	TOSCANA	Lucca	LU	Coreglia Antelminelli	144.174,56
C998	LAZIO	Frosinone	FR	Coreno Ausonio	24.450,74
C999	ABRUZZO	L'Aquila	AQ	Corfinio	34.523,92
D003	LAZIO	Latina	LT	Cori	147.199,85
D005	CALABRIA	Cosenza	CS	Corigliano Calabro	387.288,08
D007	MARCHE	Ancona	AN	Corinaldo	126.161,13
D008	PIEMONTE	Torino	TO	Corio	103.560,33
D009	SICILIA	Palermo	PA	Corleone	199.877,27
D010	BASILICATA	Potenza	PZ	Corleto Perticara	48.796,17
D011	CAMPANIA	Salerno	SA	Corleto Monforte	10.507,59
D013	LOMBARDIA	Milano	MI	Cormano	486.494,41
D015	LOMBARDIA	Bergamo	BG	Corna Imagna	19.634,90
D016	LOMBARDIA	Bergamo	BG	Cornalba	21.050,10
D019	LOMBARDIA	Monza e della Brianza	MB	Cornate d'Adda	264.901,10
D020	VENETO	Vicenza	VI	Cornedo Vicentino	381.022,62
D021	LOMBARDIA	Lodi	LO	Cornegliano Laudense	73.045,50
D024	LAZIO	Viterbo	VT	Tarquinia	776.570,22
D028	LOMBARDIA	Lodi	LO	Corno Giovine	22.255,83




D029	LOMBARDIA	Lodi	LO	Cornovecchio	8.274,72
D030	VENETO	Treviso	TV	Cornuda	192.591,16
D037	EMILIAROMAGNA	Reggio nell'Emilia	RE	Correggio	1.028.582,57
D038	LOMBARDIA	Monza e della Brianza	MB	Correzzana	67.312,36
D041	LOMBARDIA	Como	CO	Corrido	18.655,36
D043	ABRUZZO	Teramo	TE	Corropoli	140.314,74
D044	PUGLIA	Lecce	LE	Corsano	70.975,42
D046	PIEMONTE	Asti	AT	Corsione	3.715,62
D049	CALABRIA	Catanzaro	CZ	Cortale	47.903,47
D050	PIEMONTE	Asti	AT	Cortandone	4.372,82
D051	PIEMONTE	Asti	AT	Cortanze	4.546,88
D052	PIEMONTE	Asti	AT	Cortazzone	11.582,61
D056	LOMBARDIA	Cremona	CR	Corte de' Cortesi con Cignone	29.953,53
D058	LOMBARDIA	Brescia	BS	Corte Franca	200.455,95
D061	EMILIAROMAGNA	Piacenza	PC	Cortemaggiore	177.666,36
D062	PIEMONTE	Cuneo	CN	Cortemilia	80.370,53
D065	LOMBARDIA	Lecco	LC	Cortenova	79.353,03
D066	LOMBARDIA	Bergamo	BG	Cortenuova	69.751,52
D067	LOMBARDIA	Pavia	PV	Corteolona	75.430,63
D068	LOMBARDIA	Lodi	LO	Corte Palasio	30.372,50
D072	PIEMONTE	Asti	AT	Cortiglione	12.340,78
D076	ABRUZZO	Teramo	TE	Cortino	20.713,17
D077	TOSCANA	Arezzo	AR	Cortona	661.365,11
D078	ABRUZZO	Pescara	PE	Corvara	3.790,20
D081	LOMBARDIA	Pavia	PV	Corvino San Quirico	25.840,22
D086	CALABRIA	Cosenza	CS	Cosenza	1.673.629,02
D088	LOMBARDIA	Sondrio	SO	Cosio Valtellino	146.223,95
D089	CALABRIA	Reggio di Calabria	RC	Cosoletto	6.157,47
D092	PIEMONTE	Torino	TO	Cossano Canavese	10.046,70
D093	PIEMONTE	Cuneo	CN	Cossano Belbo	28.280,96
D094	PIEMONTE	Biella	BI	Cossato	450.320,04
D095	LIGURIA	Savona	SV	Cosseria	39.739,14
D100	SARDEGNA	Sassari	SS	Cossoine	13.806,20
D101	PIEMONTE	Asti	AT	Cossombrato	9.550,37
D102	PIEMONTE	Alessandria	AL	Costa Vescovato	8.236,40
D103	LOMBARDIA	Bergamo	BG	Costa Valle Imagna	20.812,23
D105	VENETO	Rovigo	RO	Costa di Rovigo	61.723,06
D108	UMBRIA	Perugia	PG	Costacciaro	32.128,63
D109	LOMBARDIA	Pavia	PV	Costa de' Nobili	11.514,31
D110	LOMBARDIA	Bergamo	BG	Costa di Mezzate	99.836,70
D111	LOMBARDIA	Bergamo	BG	Costa Serina	54.828,51
D113	PIEMONTE	Vercelli	VC	Costanzana	19.771,28
D118	VENETO	Verona	VR	Costermano	181.318,60
D119	PIEMONTE	Asti	AT	Costigliole d'Asti	127.678,19
D122	CALABRIA	Crotone	KR	Crotone	863.316,66
D123	CALABRIA	Crotone	KR	Cotronei	141.673,13
D124	LAZIO	Rieti	RI	Cottanello	14.454,05
D126	LOMBARDIA	Bergamo	BG	Covo	96.717,77
D127	LOMBARDIA	Pavia	PV	Cozzo	8.393,95
D128	BASILICATA	Matera	MT	Craco	11.040,60
D132	PIEMONTE	Vercelli	VC	Cravagliana	10.421,60
D134	PIEMONTE	VerbanoSusioOssola	VB	Craveggia	44.617,10
D136	VENETO	Vicenza	VI	Creazzo	335.633,95
D137	ABRUZZO	Chieti	CH	Crecchio	62.260,56
D139	LOMBARDIA	Bergamo	BG	Credaro	76.837,25
D141	LOMBARDIA	Cremona	CR	Credera Rubbiano	42.283,96
D142	LOMBARDIA	Cremona	CR	Crema	1.237.304,39
D143	LOMBARDIA	Lecco	LC	Cremella	52.945,71
D144	LOMBARDIA	Varese	VA	Cremenaga	13.634,45
D147	LOMBARDIA	Como	CO	Crema	35.057,60
D151	LOMBARDIA	Cremona	CR	Cremona	45.014,30
D154	PIEMONTE	Vercelli	VC	Crescentino	202.765,55
D156	VENETO	Vicenza	VI	Crespadoro	34.996,88




D159	LOMBARDIA	Lodi	LO	Crespiatica	47.374,96
D161	VENETO	Rovigo	RO	Crespino	44.609,25
D162	PIEMONTE	Novara	NO	Cressa	58.500,88
D165	PIEMONTE	Biella	BI	Crevacuore	46.209,01
D168	PIEMONTE	VerbanoCusioOssola	VB	Crevoladossola	132.465,99
D170	CAMPANIA	Napoli	NA	Crispano	126.798,44
D171	PUGLIA	Taranto	TA	Crispiano	271.894,84
D172	PIEMONTE	Cuneo	CN	Crisso	15.235,62
D175	LIGURIA	Genova	GE	Crocefieschi	40.789,22
D177	PIEMONTE	VerbanoCusioOssola	VB	Crodo	73.850,13
D179	ABRUZZO	Teramo	TE	Crognaleto	34.989,35
D180	CALABRIA	Cosenza	CS	Cropalati	15.919,76
D181	CALABRIA	Catanzaro	CZ	Cropani	83.129,90
D182	PIEMONTE	Biella	BI	Crosa	6.699,75
D184	CALABRIA	Cosenza	CS	Crosia	140.265,61
D185	LOMBARDIA	Varese	VA	Crosio della Valle	25.580,44
D187	PIEMONTE	Vercelli	VC	Crova	13.430,14
D189	CALABRIA	Crotone	KR	Crucoli	60.201,75
D192	LOMBARDIA	Varese	VA	Cuasso al Monte	86.954,66
D193	VENETO	Verona	VR	Veronella	126.871,16
D195	CAMPANIA	Salerno	SA	Cuccaro Vetere	7.336,57
D197	PIEMONTE	Torino	TO	Cuceglio	30.810,29
D199	LOMBARDIA	Varese	VA	Cugliate-Fabiasco	58.566,96
D200	SARDEGNA	Oristano	OR	Cuglieri	96.584,61
D201	ABRUZZO	Pescara	PE	Cugnoli	30.310,76
D202	PIEMONTE	Torino	TO	Cumiana	179.926,84
D203	LOMBARDIA	Cremona	CR	Cumignano sul Naviglio	12.061,08
D205	PIEMONTE	Cuneo	CN	Cuneo	1.681.329,10
D208	PIEMONTE	Torino	TO	Cuornè	310.341,15
D209	ABRUZZO	Chieti	CH	Cupello	112.223,30
D211	MARCHE	Ancona	AN	Cupramontana	118.129,59
D216	PIEMONTE	Novara	NO	Cureggio	82.043,18
D218	CALABRIA	Catanzaro	CZ	Curinga	74.000,15
D219	PIEMONTE	Biella	BI	Curino	11.527,34
D221	LOMBARDIA	Bergamo	BG	Curno	330.335,21
D223	PUGLIA	Lecce	LE	Cursi	56.742,67
D225	PIEMONTE	VerbanoCusioOssola	VB	Cursolo-Orasso	6.764,44
D226	VENETO	Padova	PD	Curtarolo	230.519,75
D228	CAMPANIA	Caserta	CE	Curti	136.853,13
D229	LOMBARDIA	Milano	MI	Cusago	218.905,92
D230	CAMPANIA	Benevento	BN	Cusano Mutri	68.526,38
D232	LOMBARDIA	Como	CO	Cusino	9.239,59
D233	LOMBARDIA	Bergamo	BG	Cusio	10.991,21
D234	SICILIA	Trapani	TP	Custonaci	105.269,01
D237	PUGLIA	Lecce	LE	Cutrofiano	150.873,57
D238	LOMBARDIA	Varese	VA	Cuveglio	73.540,62
D239	LOMBARDIA	Varese	VA	Cuvio	56.001,92
D244	LOMBARDIA	Milano	MI	Dairago	143.761,56
D245	LOMBARDIA	Bergamo	BG	Dalmine	609.408,25
D247	VENETO	Belluno	BL	Danta di Cadore	14.941,87
D253	CALABRIA	Vibo Valentia	VV	Dasà	7.615,74
D255	LIGURIA	Genova	GE	Davagna	60.707,85
D256	LOMBARDIA	Varese	VA	Daverio	94.776,52
D257	CALABRIA	Catanzaro	CZ	Davoli	115.584,67
D258	LOMBARDIA	Sondrio	SO	Dazio	18.521,66
D259	SARDEGNA	Cagliari	CA	Decimomannu	121.661,81
D260	SARDEGNA	Cagliari	CA	Decimoputzu	63.372,35
D261	CALABRIA	Catanzaro	CZ	Decollatura	43.156,11
D264	LIGURIA	Savona	SV	Dego	78.594,00
D266	LOMBARDIA	Sondrio	SO	Delebio	88.896,32
D267	SICILIA	Caltanissetta	CL	Delia	60.281,83
D268	CALABRIA	Reggio di Calabria	RC	Delianuova	31.535,99
D269	PUGLIA	Foggia	FG	Deliceto	74.875,78



D271	PIEMONTE	Cuneo	CN	Demonte	58.129,20
D272	PIEMONTE	Alessandria	AL	Denice	5.871,69
D277	PIEMONTE	Alessandria	AL	Dernice	6.282,01
D278	LOMBARDIA	Cremona	CR	Derovere	8.668,22
D279	UMBRIA	Perugia	PG	Deruta	256.368,46
D281	PIEMONTE	Vercelli	VC	Desana	28.061,63
D289	CALABRIA	Cosenza	CS	Diamante	160.788,05
D290	CALABRIA	Cosenza	CS	Scigliano	23.997,32
D291	PIEMONTE	Cuneo	CN	Diano d'Alba	92.132,90
D292	CAMPANIA	Salerno	SA	Teggiano	193.922,14
D293	LIGURIA	Imperia	IM	Diano Arentino	32.868,01
D296	LIGURIA	Imperia	IM	Diano Castello	82.529,34
D298	LIGURIA	Imperia	IM	Diano San Pietro	32.159,84
D299	TOSCANA	Firenze	FI	Dicomano	123.791,64
D303	CALABRIA	Vibo Valentia	VV	Dinami	17.513,02
D304	CALABRIA	Cosenza	CS	Dipignano	82.338,86
D305	PUGLIA	Lecce	LE	Diso	68.765,80
D309	PIEMONTE	Novara	NO	Divignano	31.607,11
D310	LOMBARDIA	Como	CO	Dizzasco	31.588,48
D314	PIEMONTE	Cuneo	CN	Dogliani	161.669,53
D315	ABRUZZO	Chieti	CH	Dogliola	6.722,42
D317	VENETO	Verona	VR	Dolcè	98.498,75
D318	LIGURIA	Imperia	IM	Dolceacqua	53.791,95
D319	LIGURIA	Imperia	IM	Dolcedo	52.007,81
D323	SARDEGNA	Cagliari	CA	Dolianova	170.278,93
D327	LOMBARDIA	Lecco	LC	Dolzago	100.353,37
D328	CALABRIA	Cosenza	CS	Domanico	20.360,18
D329	LOMBARDIA	Como	CO	Domaso	84.871,46
D330	VENETO	Belluno	BL	Domegge di Cadore	92.299,02
D331	CAMPANIA	Avellino	AV	Domicella	24.052,04
D332	PIEMONTE	Verbania	VB	Domodossola	492.962,01
D333	SARDEGNA	Cagliari	CA	Domus de Maria	106.606,87
D334	SARDEGNA	Carbonia Iglesias	CI	Domusnovas	93.999,54
D339	PIEMONTE	Biella	BI	Donato	23.991,28
D341	LOMBARDIA	Como	CO	Dongo	108.643,22
D345	SARDEGNA	Nuoro	NU	Dorgali	187.924,61
D346	LOMBARDIA	Lecco	LC	Dorio	16.774,09
D347	PIEMONTE	Novara	NO	Dormelletto	108.820,84
D350	PIEMONTE	Biella	BI	Dorzano	14.929,35
D352	LOMBARDIA	Bergamo	BG	Dossena	23.740,13
D355	LOMBARDIA	Como	CO	Dosso del Liro	5.507,91
D357	EMILIA ROMAGNA	Forlì Cesena	FC	Dovadola	52.703,91
D358	LOMBARDIA	Cremona	CR	Dovera	87.255,94
D360	EMILIA ROMAGNA	Bologna	BO	Dozza	225.487,95
D361	CAMPANIA	Caserta	CE	Dragoni	42.185,91
D364	CALABRIA	Vibo Valentia	VV	Drapia	41.202,29
D367	LOMBARDIA	Milano	MI	Dresano	78.270,37
D370	LOMBARDIA	Cremona	CR	Drizzona	21.357,32
D372	PIEMONTE	Cuneo	CN	Dronero	133.277,74
D373	PIEMONTE	Torino	TO	Druento	254.458,19
D374	PIEMONTE	Verbania	VB	Druogno	38.438,63
D376	SARDEGNA	Nuoro	NU	Dualchi	11.266,68
D377	LOMBARDIA	Sondrio	SO	Dubino	106.388,34
D380	CAMPANIA	Benevento	BN	Dugenta	57.761,46
D385	LOMBARDIA	Varese	VA	Duno	5.904,20
D386	CAMPANIA	Benevento	BN	Durazzano	44.375,18
D388	PIEMONTE	Asti	AT	Dusino San Michele	26.015,09
D390	CAMPANIA	Salerno	SA	Eboli	855.425,86
D391	LOMBARDIA	Brescia	BS	Edolo	259.228,56
D394	ABRUZZO	Pescara	PE	Elice	32.404,01
D395	SARDEGNA	Ogliastra	OG	Elini	4.838,68
D398	LOMBARDIA	Lecco	LC	Ello	36.794,83
D401	PIEMONTE	Cuneo	CN	Elva	673,52




D403	TOSCANA	Firenze	FI	Empoli	1.645.771,28
D406	LOMBARDIA	Bergamo	BG	Endine Gaiano	116.857,71
D407	VENETO	Vicenza	VI	Enego	79.648,10
D411	LOMBARDIA	Bergamo	BG	Entratico	47.786,40
D412	PIEMONTE	Cuneo	CN	Envie	27.339,98
D414	BASILICATA	Potenza	PZ	Episcopia	12.517,53
D419	VENETO	Verona	VR	Erbè	41.683,16
D420	VENETO	Verona	VR	Erbezzo	24.296,66
D422	PUGLIA	Brindisi	BR	Erchie	128.061,27
D423	SICILIA	Trapani	TP	Erice	481.734,97
D424	LIGURIA	Savona	SV	Erli	9.250,82
D428	LOMBARDIA	Lecco	LC	Erve	13.151,16
D431	SARDEGNA	Cagliari	CA	Escolca	12.400,29
D433	PIEMONTE	Torino	TO	Exilles	13.370,64
D436	LOMBARDIA	Lecco	LC	Esino Lario	61.953,24
D440	LAZIO	Frosinone	FR	Esperia	54.421,20
D442	VENETO	Padova	PD	Este	614.082,86
D443	SARDEGNA	Cagliari	CA	Esterzili	8.935,27
D445	LOMBARDIA	Como	CO	Eupilio	95.741,63
D447	PIEMONTE	Alessandria	AL	Fabbrica Curone	42.822,95
D450	EMILIAROMAGNA	Reggio nell'Emilia	RE	Fabbrico	203.827,88
D452	LAZIO	Viterbo	VT	Fabrica di Roma	208.908,00
D453	CALABRIA	Vibo Valentia	VV	Fabrizia	20.419,25
D454	UMBRIA	Terni	TR	Fabro	86.964,38
D456	LOMBARDIA	Sondrio	SO	Faedo Valtellino	13.001,48
D459	PUGLIA	Foggia	FG	Faeto	46.422,56
D462	LOMBARDIA	Como	CO	Faggeto Lario	54.562,26
D463	PUGLIA	Taranto	TA	Faggiano	72.006,70
D464	CALABRIA	Cosenza	CS	Fagnano Castello	67.511,37
D465	ABRUZZO	L'Aquila	AQ	Fagnano Alto	7.999,91
D467	LOMBARDIA	Varese	VA	Fagnano Olona	307.141,01
D469	CAMPANIA	Benevento	BN	Faicchio	63.913,54
D471	CAMPANIA	Caserta	CE	Falciano del Massico	53.543,99
D473	CALABRIA	Cosenza	CS	Falconara Albanese	74.519,78
D474	SICILIA	Messina	ME	Falcone	55.502,52
D475	LAZIO	Viterbo	VT	Faleria	42.207,77
D476	CALABRIA	Catanzaro	CZ	Falerna	70.355,20
D477	MARCHE	Fermo	FM	Falerone	73.420,17
D480	ABRUZZO	Chieti	CH	Fallo	7.241,56
D481	PIEMONTE	VerbanocusioOssola	VB	Falmenta	7.859,72
D482	LOMBARDIA	Como	CO	Faloppio	113.034,48
D483	LAZIO	Frosinone	FR	Falvaterra	13.755,08
D488	MARCHE	Pesaro e Urbino	PU	Fano	1.907.190,22
D489	ABRUZZO	Teramo	TE	Fano Adriano	24.645,22
D490	LOMBARDIA	Bergamo	BG	Fara Gera d'Adda	198.672,10
D491	LOMBARDIA	Bergamo	BG	Fara Olivana con Sola	37.688,60
D492	PIEMONTE	Novara	NO	Fara Novarese	63.925,36
D493	LAZIO	Rieti	RI	Fara in Sabina	260.304,32
D494	ABRUZZO	Chieti	CH	Fara Filiorum Petri	58.791,38
D495	ABRUZZO	Chieti	CH	Fara San Martino	68.725,22
D497	BASILICATA	Potenza	PZ	Fardella	8.129,41
D499	PIEMONTE	Cuneo	CN	Farigliano	46.693,29
D501	ABRUZZO	Pescara	PE	Farindola	32.080,59
D503	LAZIO	Viterbo	VT	Farnese	40.190,55
D508	PUGLIA	Brindisi	BR	Fasano	802.650,87
D509	LIGURIA	Genova	GE	Fascia	6.072,15
D510	TOSCANA	Pisa	PI	Fauglia	117.745,12
D513	BASILICATA	Matera	MT	Valsinni	17.269,60
D514	SICILIA	Agrigento	AG	Favara	504.194,16
D518	SICILIA	Trapani	TP	Favignana	143.249,87
D520	PIEMONTE	Torino	TO	Favria	120.371,34
D522	LIGURIA	Savona	SV	Orco Feglino	31.319,76
D527	CAMPANIA	Salerno	SA	Felitto	21.901,93




D528	PIEMONTE	Alessandria	AL	Felizzano	54.654,52
D529	LOMBARDIA	Mantova	MN	Felonica	30.075,94
D530	VENETO	Belluno	BL	Feltre	565.426,87
D531	LOMBARDIA	Como	CO	Fenegrò	94.196,25
D532	PIEMONTE	Torino	TO	Fenestrelle	46.302,80
D538	UMBRIA	Terni	TR	Ferentillo	41.603,61
D539	LAZIO	Frosinone	FR	Ferentino	470.506,44
D541	MARCHE	Pesaro e Urbino	PU	Fermignano	166.324,50
D542	MARCHE	Fermo	FM	Fermo	944.008,80
D543	LOMBARDIA	Varese	VA	Ferno	267.975,33
D544	CALABRIA	Catanzaro	CZ	Feroleto Antico	37.362,21
D545	CALABRIA	Reggio di Calabria	RC	Feroleto della Chiesa	24.823,92
D547	BASILICATA	Matera	MT	Ferrandina	191.880,50
D549	VENETO	Verona	VR	Ferrara di Monte Baldo	23.991,03
D550	MOLISE	Campobasso	CB	Ferrazzano	84.134,27
D551	LOMBARDIA	Varese	VA	Ferrera di Varese	14.201,74
D555	EMILIAROMAGNA	Piacenza	PC	Ferriere	78.806,03
D557	CALABRIA	Reggio di Calabria	RC	Ferruzzano	11.709,08
D559	PIEMONTE	Alessandria	AL	Fraconalto	12.959,93
D560	LAZIO	Rieti	RI	Fiamignano	28.462,17
D562	PIEMONTE	Torino	TO	Fiano	94.773,17
D564	MARCHE	Macerata	MC	Fiastra	27.331,79
D566	MARCHE	Macerata	MC	Poggio San Vicino	6.610,39
D567	SICILIA	Palermo	PA	Ficarazzi	155.781,35
D568	VENETO	Rovigo	RO	Ficarolo	61.473,48
D569	SICILIA	Messina	ME	Ficarra	27.167,50
D570	UMBRIA	Terni	TR	Ficulle	56.731,01
D574	LOMBARDIA	Cremona	CR	Fiesco	31.709,10
D575	TOSCANA	Firenze	FI	Fiesole	473.394,42
D576	LOMBARDIA	Brescia	BS	Fiesse	37.032,69
D577	VENETO	Rovigo	RO	Fiesso Umbertiano	99.365,14
D578	VENETO	Venezia	VE	Fiesso d'Artico	179.748,97
D579	LOMBARDIA	Como	CO	Figino Serenza	181.067,93
D585	SARDEGNA	Oristano	OR	Gonnosnò	13.254,52
D586	LAZIO	Roma	RM	Filacciano	12.682,85
D587	CALABRIA	Vibo Valentia	VV	Filadelfia	56.857,86
D589	CALABRIA	Vibo Valentia	VV	Filandari	23.190,38
D590	TOSCANA	MassaCarrara	MS	Filattiera	71.199,23
D591	LAZIO	Frosinone	FR	Filettino	40.889,90
D592	ABRUZZO	Chieti	CH	Filetto	24.993,64
D593	BASILICATA	Potenza	PZ	Filiano	37.606,33
D594	LOMBARDIA	Pavia	PV	Filighera	14.611,39
D595	MOLISE	Isernia	IS	Filignano	33.854,99
D596	CALABRIA	Vibo Valentia	VV	Filogaso	11.143,24
D597	MARCHE	Ancona	AN	Filottrano	201.210,25
D599	EMILIAROMAGNA	Modena	MO	Finale Emilia	443.920,00
D600	LIGURIA	Savona	SV	Finale Ligure	944.474,30
D606	LOMBARDIA	Bergamo	BG	Fiorano al Serio	62.189,56
D608	PIEMONTE	Torino	TO	Fiorano Canavese	15.694,65
D609	MARCHE	Macerata	MC	Fiordimonte	6.462,96
D611	EMILIAROMAGNA	Piacenza	PC	Fiorenzuola d'Arda	478.741,91
D612	TOSCANA	Firenze	FI	Firenze	17.740.373,00
D614	CALABRIA	Cosenza	CS	Firmo	23.492,50
D615	CAMPANIA	Salerno	SA	Fisciano	313.854,98
D619	CALABRIA	Reggio di Calabria	RC	Fiumara	6.361,33
D622	SICILIA	Messina	ME	Fiumedinisi	16.794,25
D623	SICILIA	Catania	CT	Fiumefreddo di Sicilia	166.513,88
D624	CALABRIA	Cosenza	CS	Fiumefreddo Bruzio	76.202,42
D628	MARCHE	Macerata	MC	Fiuminata	44.401,88
D629	TOSCANA	MassaCarrara	MS	Fivizzano	233.249,34
D634	LOMBARDIA	Brescia	BS	Flero	240.450,48
D635	SICILIA	Messina	ME	Floresta	13.212,87
D636	SICILIA	Siracusa	SR	Florida	309.422,58




D637	SARDEGNA	Sassari	SS	Florinas	35.846,55
D638	CAMPANIA	Avellino	AV	Flumeri	82.557,98
D639	SARDEGNA	Carbonialglesias	CI	Fluminimaggiore	47.178,33
D640	SARDEGNA	Oristano	OR	Flussio	9.232,39
D643	PUGLIA	Foggia	FG	Foggia	4.387.641,67
D644	CAMPANIA	Benevento	BN	Foglianise	59.715,90
D646	PIEMONTE	Torino	TO	Foglizzo	53.829,89
D650	CAMPANIA	Benevento	BN	Foiano di Val Fortore	46.594,60
D652	MARCHE	Ascoli Piceno	AP	Folignano	134.486,00
D653	UMBRIA	Perugia	PG	Foligno	1.584.826,14
D655	LIGURIA	La Spezia	SP	Follo	153.434,88
D656	TOSCANA	Grosseto	GR	Follonica	1.036.234,48
D660	LOMBARDIA	Lodi	LO	Fombio	66.395,67
D661	SICILIA	Messina	ME	Fondachelli-Fantina	20.350,32
D662	LAZIO	Latina	LT	Fondi	874.874,90
D667	LAZIO	Frosinone	FR	Fontana Liri	67.759,38
D672	LOMBARDIA	Bergamo	BG	Fontanella	107.456,67
D674	VENETO	Treviso	TV	Fontanelle	134.879,37
D675	PIEMONTE	Novara	NO	Fontaneto d'Agogna	90.912,12
D676	PIEMONTE	Vercelli	VC	Fontanetto Po	22.072,38
D678	PIEMONTE	Asti	AT	Fontanile	12.581,48
D679	VENETO	Padova	PD	Fontaniva	254.226,39
D681	ABRUZZO	L'Aquila	AQ	Fontecchio	7.508,79
D682	LAZIO	Frosinone	FR	Fontechiari	26.727,39
D683	CAMPANIA	Caserta	CE	Fontegreca	10.712,51
D684	LOMBARDIA	Bergamo	BG	Fonteno	22.683,39
D689	LAZIO	Rieti	RI	Forano	46.718,06
D691	MARCHE	Ascoli Piceno	AP	Force	24.310,60
D693	CAMPANIA	Benevento	BN	Forchia	21.850,97
D694	LOMBARDIA	Sondrio	SO	Forcola	18.298,41
D695	SARDEGNA	Oristano	OR	Fordongianus	25.717,24
D696	BASILICATA	Potenza	PZ	Forenza	49.513,18
D697	LOMBARDIA	Bergamo	BG	Foresto Sparso	79.604,35
D701	CAMPANIA	Avellino	AV	Forino	72.613,12
D702	CAMPANIA	Napoli	NA	Forio	588.634,35
D703	MOLISE	Isernia	IS	Forlì del Sannio	20.973,90
D707	LAZIO	Roma	RM	Formello	547.942,17
D709	CAMPANIA	Caserta	CE	Formicola	26.631,01
D710	LOMBARDIA	Cremona	CR	Formigara	28.088,68
D711	EMILIAROMAGNA	Modena	MO	Formigine	1.085.144,94
D712	PIEMONTE	Vercelli	VC	Formigliana	22.422,87
D717	VENETO	Vicenza	VI	Tonezza del Cimone	63.307,18
D725	PIEMONTE	Torino	TO	Forno Canavese	86.956,22
D730	TOSCANA	Lucca	LU	Forte dei Marmi	1.149.854,55
D732	LOMBARDIA	Pavia	PV	Fortunago	13.032,70
D733	SICILIA	Messina	ME	Forza d'Agrò	13.890,58
D736	ABRUZZO	L'Aquila	AQ	Fossa	13.543,03
D738	ABRUZZO	Chieti	CH	Fossacesia	181.459,02
D740	VENETO	Venezia	VE	Fossalta di Piave	99.746,43
D741	VENETO	Venezia	VE	Fossalta di Portogruaro	172.367,27
D744	CALABRIA	Catanzaro	CZ	Fossato Serralta	5.382,34
D745	UMBRIA	Perugia	PG	Fossato di Vico	100.099,34
D746	CALABRIA	Reggio di Calabria	RC	Montebello Ionico	115.530,05
D748	VENETO	Venezia	VE	Fossò	140.385,25
D749	MARCHE	Pesaro e Urbino	PU	Fossombrone	226.785,51
D751	PIEMONTE	Cuneo	CN	Frabosa Soprana	34.113,60
D752	PIEMONTE	Cuneo	CN	Frabosa Sottana	167.445,60
D754	PUGLIA	Taranto	TA	Fragagnano	92.598,92
D755	CAMPANIA	Benevento	BN	Fragneto l'Abate	17.049,05
D756	CAMPANIA	Benevento	BN	Fragneto Monforte	35.339,08
D757	ABRUZZO	Chieti	CH	Fraine	11.786,34
D758	LIGURIA	La Spezia	SP	Framura	62.966,18
D760	MARCHE	Fermo	FM	FrancaVilla d'Ete	15.923,83




D762	CALABRIA	Vibo Valentia	VV	FrancaVilla Angitola	28.144,66
D763	ABRUZZO	Chieti	CH	FrancaVilla al Mare	789.526,64
D764	CALABRIA	Cosenza	CS	FrancaVilla Marittima	43.634,71
D765	SICILIA	Messina	ME	FrancaVilla di Sicilia	66.985,97
D766	BASILICATA	Potenza	PZ	FrancaVilla in Sinni	43.684,87
D767	CALABRIA	Vibo Valentia	VV	Francica	17.188,71
D768	SICILIA	Siracusa	SR	Francofonte	228.285,51
D769	CAMPANIA	Caserta	CE	Francolise	73.253,01
D770	PIEMONTE	Alessandria	AL	Frascaro	11.583,28
D771	LOMBARDIA	Pavia	PV	Frascarolo	22.661,20
D773	LAZIO	Roma	RM	Frascati	1.224.336,87
D774	CALABRIA	Cosenza	CS	Frascineto	17.529,71
D780	PIEMONTE	Alessandria	AL	Frassineto Po	39.668,49
D782	PIEMONTE	Cuneo	CN	Frassino	11.379,69
D784	CAMPANIA	Benevento	BN	Frasso Telesino	35.373,95
D785	LAZIO	Rieti	RI	Frasso Sabino	14.285,44
D786	UMBRIA	Perugia	PG	Umbertide	425.365,40
D787	UMBRIA	Perugia	PG	Frattra Todina	46.182,57
D788	VENETO	Rovigo	RO	Frattra Polesine	59.840,63
D789	CAMPANIA	Napoli	NA	Frattamaggiore	450.684,13
D790	CAMPANIA	Napoli	NA	Frattaminore	178.524,17
D791	MARCHE	Pesaro e Urbino	PU	Fratte Rosa	17.466,60
D793	SICILIA	Messina	ME	Frazzanò	7.542,52
D796	ABRUZZO	Chieti	CH	Fresagrandinaria	21.819,16
D797	PIEMONTE	Alessandria	AL	Fresonara	19.706,59
D798	CAMPANIA	Avellino	AV	Frigento	74.713,32
D799	CAMPANIA	Caserta	CE	Frignana	115.777,62
D801	CAMPANIA	Caserta	CE	Villa di Briano	83.811,00
D802	PIEMONTE	Asti	AT	Frinco	15.641,13
D803	ABRUZZO	Chieti	CH	Frisa	35.674,79
D805	PIEMONTE	Torino	TO	Front	44.431,10
D807	MARCHE	Pesaro e Urbino	PU	Frontino	5.469,07
D813	PIEMONTE	Alessandria	AL	Fruarolo	58.250,03
D814	PIEMONTE	Alessandria	AL	Fubine	66.868,26
D815	TOSCANA	Firenze	FI	Fucecchio	715.639,36
D817	LOMBARDIA	Bergamo	BG	Fuipiano Valle Imagna	14.284,26
D819	LAZIO	Frosinone	FR	Fumone	30.612,10
D823	ABRUZZO	Chieti	CH	Furci	18.684,93
D824	SICILIA	Messina	ME	Furci Siculo	73.696,19
D825	SICILIA	Messina	ME	Furnari	122.302,87
D826	CAMPANIA	Salerno	SA	Furore	22.435,19
D827	SARDEGNA	Medio Campidano	VS	Furtei	24.673,46
D828	CALABRIA	Cosenza	CS	Fuscaldo	166.672,22
D830	LOMBARDIA	Sondrio	SO	Fusine	16.822,84
D832	CAMPANIA	Salerno	SA	Futani	18.518,46
D834	LOMBARDIA	Cremona	CR	Gabbioneta-Binanuova	27.469,86
D842	SARDEGNA	Nuoro	NU	Gadoni	17.056,86
D843	LAZIO	Latina	LT	Gaeta	659.023,29
D844	SICILIA	Messina	ME	Gaggi	41.373,55
D845	LOMBARDIA	Milano	MI	Gaggiano	271.211,06
D848	PIEMONTE	Biella	BI	Gaglianico	169.238,43
D849	SICILIA	Enna	EN	Gagliano Castelferrato	48.428,42
D850	ABRUZZO	L'Aquila	AQ	Gagliano Aterno	9.357,65
D851	PUGLIA	Lecce	LE	Gagliano del Capo	101.292,45
D852	CALABRIA	Catanzaro	CZ	Gagliato	8.699,94
D853	MARCHE	Macerata	MC	Gagliole	14.512,56
D854	VENETO	Treviso	TV	Gaiarine	224.609,40
D855	VENETO	Rovigo	RO	Gaiba	26.431,23
D861	SICILIA	Messina	ME	Galati Mamertino	35.468,90
D862	PUGLIA	Lecce	LE	Galatina	649.204,44
D863	PUGLIA	Lecce	LE	Galatone	281.443,79
D864	CALABRIA	Reggio di Calabria	RC	Galatro	20.539,64
D868	LOMBARDIA	Lodi	LO	Galgagnano	27.600,74




D870	LAZIO	Viterbo	VT	Gallese	64.462,06
D871	LOMBARDIA	Varese	VA	Galliate Lombardo	29.524,31
D872	PIEMONTE	Novara	NO	Galliate	420.933,00
D873	LOMBARDIA	Pavia	PV	Gallivola	4.859,43
D874	TOSCANA	Lucca	LU	Galliciano	102.016,69
D875	LAZIO	Roma	RM	Galliciano nel Lazio	98.423,31
D876	BASILICATA	Potenza	PZ	Gallicchio	15.104,71
D878	EMILIAROMAGNA	Bologna	BO	Galliera	124.347,59
D879	VENETO	Padova	PD	Galliera Veneta	226.238,15
D881	LAZIO	Frosinone	FR	Gallinaro	28.010,91
D882	VENETO	Vicenza	VI	Gallio	194.396,55
D883	PUGLIA	Lecce	LE	Gallipoli	686.068,34
D884	CAMPANIA	Caserta	CE	Gallo Matese	8.991,08
D885	SICILIA	Messina	ME	Gallodoro	7.088,17
D886	CAMPANIA	Caserta	CE	Galluccio	41.969,12
D891	LOMBARDIA	Brescia	BS	Gambara	109.591,49
D892	LOMBARDIA	Pavia	PV	Gambarana	5.288,14
D894	PIEMONTE	Cuneo	CN	Gambasca	5.270,22
D896	MOLISE	Campobasso	CB	Gambatesa	35.833,80
D898	ABRUZZO	Chieti	CH	Gamberale	8.526,25
D901	LOMBARDIA	Pavia	PV	Gambolò	200.445,85
D902	VENETO	Vicenza	VI	Gambugliano	22.945,53
D903	LOMBARDIA	Bergamo	BG	Gandellino	35.928,90
D905	LOMBARDIA	Bergamo	BG	Gandino	209.028,08
D906	LOMBARDIA	Bergamo	BG	Gandosso	36.480,07
D907	SICILIA	Palermo	PA	Gangi	109.115,58
D909	BASILICATA	Matera	MT	Garaguso	12.796,18
D910	PIEMONTE	Alessandria	AL	Garbagna	23.643,75
D911	PIEMONTE	Novara	NO	Garbagna Novarese	36.603,73
D913	LOMBARDIA	Lecco	LC	Garbagnate Monastero	128.472,96
D915	VENETO	Verona	VR	Garda	336.820,26
D920	PIEMONTE	Cuneo	CN	Garessio	109.548,13
D921	PIEMONTE	Novara	NO	Gargallo	51.678,39
D924	LOMBARDIA	Brescia	BS	Gargnano	215.878,15
D927	LIGURIA	Savona	SV	Garlenda	75.986,47
D930	LOMBARDIA	Como	CO	Garzeno	23.981,92
D931	PIEMONTE	Torino	TO	Garzigliana	12.194,06
D932	CALABRIA	Catanzaro	CZ	Gasperina	26.123,42
D933	PIEMONTE	Torino	TO	Gassino Torinese	324.277,55
D934	EMILIAROMAGNA	Reggio nell'Emilia	RE	Gattatico	213.918,84
D935	EMILIAROMAGNA	ForlìCesena	FC	Gatteo	324.546,89
D937	PIEMONTE	Novara	NO	Gattico	122.949,41
D938	PIEMONTE	Vercelli	VC	Gattinara	253.639,63
D941	PIEMONTE	Alessandria	AL	Gavazzana	5.638,95
D942	VENETO	Rovigo	RO	Gavello	28.316,20
D943	LOMBARDIA	Bergamo	BG	Gaverina Terme	16.532,19
D944	PIEMONTE	Alessandria	AL	Gavi	171.370,92
D945	LAZIO	Roma	RM	Gavignano	30.465,15
D947	SARDEGNA	Nuoro	NU	Gavoi	52.637,82
D952	LOMBARDIA	Bergamo	BG	Gazzaniga	135.528,64
D958	EMILIAROMAGNA	Piacenza	PC	Gazzola	114.792,40
D960	SICILIA	Caltanissetta	CL	Gela	1.487.668,48
D961	EMILIAROMAGNA	Rimini	RN	Gemmano	33.458,60
D964	LAZIO	Roma	RM	Genazzano	102.543,16
D965	MARCHE	Ancona	AN	Genga	53.291,34
D966	LOMBARDIA	Cremona	CR	Genivolta	40.061,84
D967	PIEMONTE	Cuneo	CN	Genola	84.806,71
D968	SARDEGNA	Oristano	OR	Genoni	16.814,09
D971	BASILICATA	Potenza	PZ	Genzano di Lucania	101.949,91
D975	CALABRIA	Reggio di Calabria	RC	Gerace	26.256,39
D976	CALABRIA	Reggio di Calabria	RC	Locri	223.217,22
D977	SICILIA	Palermo	PA	Geraci Siculo	23.426,70
D978	LAZIO	Roma	RM	Gerano	23.424,49




D980	LOMBARDIA	Pavia	PV	Gerenzago	23.028,20
D981	LOMBARDIA	Varese	VA	Gerenzano	298.265,27
D982	SARDEGNA	Cagliari	CA	Gergei	23.829,36
D984	PIEMONTE	VerbanoCusioOssola	VB	Germagno	4.820,41
D987	LOMBARDIA	Varese	VA	Germignaga	100.302,45
D988	CALABRIA	Vibo Valentia	VV	Gerocarne	20.578,14
D990	LOMBARDIA	Sondrio	SO	Gerola Alta	30.602,44
D993	LOMBARDIA	Cremona	CR	Gerre de' Caprioli	28.167,89
D996	ABRUZZO	Chieti	CH	Gessopalena	31.330,85
D997	SARDEGNA	Medio Campidano	VS	Gesturi	14.091,25
D998	CAMPANIA	Avellino	AV	Gesualdo	71.201,65
E003	PIEMONTE	VerbanoCusioOssola	VB	Ghiffa	94.058,17
E004	SARDEGNA	Oristano	OR	Ghilarza	78.446,22
E006	LOMBARDIA	Bergamo	BG	Ghisalba	166.800,27
E007	PIEMONTE	Vercelli	VC	Ghislarengo	17.950,71
E008	VENETO	Rovigo	RO	Giacciano con Baruchella	56.117,16
E009	PIEMONTE	Torino	TO	Giaglione	85.711,56
E011	CAMPANIA	Caserta	CE	Giano Vetusto	12.531,17
E012	UMBRIA	Perugia	PG	Giano dell'Umbria	91.356,57
E013	SICILIA	Palermo	PA	Giardinello	28.917,38
E014	SICILIA	Messina	ME	Giardini-Naxos	441.367,72
E015	PIEMONTE	Alessandria	AL	Giarole	17.669,15
E016	SICILIA	Ragusa	RG	Giarratana	70.614,16
E017	SICILIA	Catania	CT	Giarre	675.274,16
E019	SARDEGNA	Sassari	SS	Giave	19.882,97
E020	PIEMONTE	Torino	TO	Giaveno	531.837,93
E023	SICILIA	Trapani	TP	Gibellina	73.818,57
E024	PIEMONTE	Biella	BI	Giffenga	3.845,40
E025	CALABRIA	Reggio di Calabria	RC	Giffone	14.702,84
E030	MOLISE	Campobasso	CB	Gildone	17.548,98
E031	CALABRIA	Catanzaro	CZ	Gimigliano	41.861,86
E033	BASILICATA	Potenza	PZ	Ginestra	8.647,90
E036	PUGLIA	Taranto	TA	Ginosa	620.042,60
E037	CAMPANIA	Salerno	SA	Gioi	21.976,85
E038	PUGLIA	Bari	BA	Gioia del Colle	843.935,25
E039	CAMPANIA	Caserta	CE	Gioia Sannitica	51.251,21
E041	CALABRIA	Reggio di Calabria	RC	Gioia Tauro	243.789,59
E043	SICILIA	Messina	ME	Gioiosa Marea	124.136,13
E045	UMBRIA	Terni	TR	Giove	50.505,32
E047	PUGLIA	Bari	BA	Giovinazzo	510.025,83
E049	SARDEGNA	Ogliastra	OG	Girasole	28.038,12
E050	CALABRIA	Catanzaro	CZ	Girifalco	89.287,22
E052	ABRUZZO	Chieti	CH	Gissi	198.272,72
E053	PUGLIA	Lecce	LE	Giuggianello	16.301,60
E055	SICILIA	Palermo	PA	Giuliana	27.097,46
E056	ABRUZZO	Chieti	CH	Giuliano Teatino	29.424,71
E057	LAZIO	Frosinone	FR	Giuliano di Roma	39.293,68
E058	ABRUZZO	Teramo	TE	Giulianova	762.778,11
E059	TOSCANA	Lucca	LU	Giuncugnano	11.581,54
E060	CAMPANIA	Salerno	SA	Giungano	22.172,73
E061	PUGLIA	Lecce	LE	Giurdignano	28.188,62
E062	LOMBARDIA	Pavia	PV	Giussago	76.002,79
E063	LOMBARDIA	Monza e della Brianza	MB	Giussano	735.593,20
E064	LIGURIA	Savona	SV	Giustenice	32.600,05
E066	LIGURIA	Savona	SV	Giusvalla	16.497,21
E067	PIEMONTE	Torino	TO	Givolotto	112.629,15
E068	CALABRIA	Catanzaro	CZ	Gizzeria	88.123,44
E070	LIGURIA	La Spezia	SP	Sesta Godano	69.501,45
E071	VENETO	Treviso	TV	Godega di Sant'Urbano	210.425,24
E072	LOMBARDIA	Pavia	PV	Godiasco Salice Terme	132.813,78
E074	SICILIA	Palermo	PA	Godrano	6.973,68
E079	LOMBARDIA	Varese	VA	Golasecca	56.275,87
E081	LOMBARDIA	Pavia	PV	Golferenzo	7.292,45




E082	LOMBARDIA	Cremona	CR	Gombito	16.876,72
E084	SARDEGNA	Cagliari	CA	Goni	5.480,56
E085	SARDEGNA	Medio Campidano	VS	Gonnosfanadiga	118.327,19
E086	SARDEGNA	Carbonia Iglesias	CI	Gonnosa	116.128,07
E088	SARDEGNA	Oristano	OR	Gonnostramatza	13.798,78
E090	LOMBARDIA	Sondrio	SO	Gordona	67.210,40
E091	LAZIO	Roma	RM	Gorga	10.333,73
E093	BASILICATA	Matera	MT	Gorgoglione	17.528,45
E096	ABRUZZO	L'Aquila	AQ	Goriano Sicoli	10.516,47
E100	LOMBARDIA	Bergamo	BG	Gorlago	140.358,79
E102	LOMBARDIA	Varese	VA	Gorla Minore	216.514,40
E103	LOMBARDIA	Bergamo	BG	Gorle	231.291,67
E104	LOMBARDIA	Varese	VA	Gornate Olona	60.989,39
E106	LOMBARDIA	Bergamo	BG	Gorno	32.424,73
E109	LIGURIA	Genova	GE	Gorreto	8.839,72
E111	PIEMONTE	Cuneo	CN	Gorzegno	5.250,97
E115	PIEMONTE	Cuneo	CN	Gottasecca	2.594,34
E116	LOMBARDIA	Brescia	BS	Gottolengo	111.722,20
E120	PIEMONTE	Novara	NO	Gozzano	194.824,35
E122	MARCHE	Pesaro e Urbino	PU	Gradara	148.783,04
E126	LAZIO	Viterbo	VT	Gradoli	36.126,55
E127	LOMBARDIA	Lodi	LO	Graffignana	66.575,62
E128	LAZIO	Viterbo	VT	Graffignano	59.236,65
E130	PIEMONTE	Biella	BI	Graglia	57.851,11
E131	CAMPANIA	Napoli	NA	Gragnano	428.290,51
E133	SICILIA	Catania	CT	Grammichele	193.554,63
E134	PIEMONTE	Asti	AT	Grana	12.174,16
E135	EMILIAROMAGNA	Bologna	BO	Granaglione	76.662,97
E138	VENETO	Vicenza	VI	Grancona	45.094,83
E139	LOMBARDIA	Como	CO	Grandate	171.358,99
E141	LOMBARDIA	Como	CO	Grandola ed Uniti	43.982,85
E142	SICILIA	Messina	ME	Graniti	23.612,77
E143	PIEMONTE	Novara	NO	Granozzo con Monticello	39.136,96
E144	LOMBARDIA	Varese	VA	Grantola	24.771,31
E145	VENETO	Padova	PD	Grantorto	107.164,58
E146	VENETO	Padova	PD	Granze	42.386,62
E147	BASILICATA	Matera	MT	Grassano	94.793,58
E148	LOMBARDIA	Bergamo	BG	Grassobbio	281.955,64
E149	SICILIA	Palermo	PA	Gratteri	18.766,40
E152	LOMBARDIA	Pavia	PV	Gravellona Lomellina	51.788,93
E155	PUGLIA	Bari	BA	Gravina in Puglia	958.336,28
E156	SICILIA	Catania	CT	Gravina di Catania	483.343,70
E158	CAMPANIA	Caserta	CE	Grazzanise	106.214,63
E159	PIEMONTE	Asti	AT	Grazzano Badoglio	16.150,48
E160	LAZIO	Rieti	RI	Greccio	40.654,65
E161	CAMPANIA	Avellino	AV	Greci	21.800,37
E163	PIEMONTE	Vercelli	VC	Greggio	13.172,95
E164	PIEMONTE	Alessandria	AL	Gremiasco	10.739,99
E169	TOSCANA	Firenze	FI	Greve in Chianti	514.984,40
E172	LOMBARDIA	Como	CO	Griante	48.190,18
E173	CAMPANIA	Caserta	CE	Gricignano di Aversa	194.341,72
E177	PIEMONTE	Novara	NO	Grignasco	134.130,04
E180	CALABRIA	Cosenza	CS	Grimaldi	24.490,86
E185	CALABRIA	Cosenza	CS	Grisolia	34.769,89
E187	EMILIAROMAGNA	Bologna	BO	Grizzana Morandi	109.442,59
E188	PIEMONTE	Alessandria	AL	Grogna	11.073,07
E189	LOMBARDIA	Bergamo	BG	Gromo	68.470,48
E191	PIEMONTE	Alessandria	AL	Gronzona	15.175,58
E192	LOMBARDIA	Bergamo	BG	Grone	29.861,70
E195	LOMBARDIA	Pavia	PV	Gropello Cairoli	82.002,20
E196	EMILIAROMAGNA	Piacenza	PC	Gropparello	91.956,45
E199	PIEMONTE	Torino	TO	Groscavallo	20.496,13
E200	LOMBARDIA	Sondrio	SO	Grosio	166.920,09




E201	LOMBARDIA	Sondrio	SO	Grosotto	70.189,79
E203	PIEMONTE	Torino	TO	Grosso	35.020,52
E205	PUGLIA	Taranto	TA	Grottaglie	685.617,65
E206	CAMPANIA	Avellino	AV	Grottaminarda	179.687,79
E208	MARCHE	Fermo	FM	Grottazzolina	64.338,22
E209	SICILIA	Agrigento	AG	Grotte	103.221,93
E210	LAZIO	Viterbo	VT	Grotte di Castro	72.564,69
E212	CALABRIA	Reggio di Calabria	RC	Grotteria	34.358,77
E213	BASILICATA	Matera	MT	Grottole	41.411,62
E214	CAMPANIA	Avellino	AV	Grottolella	33.267,40
E215	VENETO	Venezia	VE	Gruario	73.497,67
E219	LOMBARDIA	Bergamo	BG	Grumello del Monte	264.764,99
E221	BASILICATA	Potenza	PZ	Grumento Nova	27.550,34
E223	PUGLIA	Bari	BA	Grumo Appula	228.423,47
E226	VENETO	Vicenza	VI	Grumolo delle Abbadesse	126.200,84
E227	PUGLIA	Lecce	LE	Guagnano	101.747,06
E228	MARCHE	Macerata	MC	Gualdo	19.885,08
E229	UMBRIA	Perugia	PG	Gualdo Cattaneo	184.026,14
E233	SICILIA	Messina	ME	Gualtieri Sicaminò	22.786,75
E236	LAZIO	Frosinone	FR	Guarcino	36.912,82
E238	LOMBARDIA	Lodi	LO	Guardamiglio	87.078,97
E239	CALABRIA	Catanzaro	CZ	Guardavalle	48.217,71
E240	VENETO	Rovigo	RO	Guarda Veneta	23.653,50
E241	UMBRIA	Terni	TR	Guardea	47.821,15
E243	ABRUZZO	Chieti	CH	Guardiagrele	136.438,61
E244	MOLISE	Campobasso	CB	Guardiafiera	19.188,16
E245	CAMPANIA	Avellino	AV	Guardia Lombardi	33.490,57
E246	BASILICATA	Potenza	PZ	Guardia Perticara	7.373,45
E248	MOLISE	Campobasso	CB	Guardiaregia	21.353,00
E249	CAMPANIA	Benevento	BN	Guardia Sanframondi	90.637,58
E250	TOSCANA	Pisa	PI	Guardistallo	53.448,34
E253	EMILIAROMAGNA	Reggio nell'Emilia	RE	Guastalla	551.252,07
E255	PIEMONTE	Alessandria	AL	Guazzora	11.192,92
E256	UMBRIA	Perugia	PG	Gubbio	887.056,32
E258	LOMBARDIA	Milano	MI	Gudo Visconti	45.273,53
E261	LOMBARDIA	Mantova	MN	Guidizzolo	162.184,15
E263	LAZIO	Roma	RM	Guidonia Montecelio	2.207.235,54
E265	LOMBARDIA	Pavia	PV	Siziano	210.570,10
E266	ABRUZZO	Chieti	CH	Guilmi	6.499,61
E269	PIEMONTE	VerbanoSusioOssola	VB	Gurro	9.904,66
E270	SARDEGNA	Medio Campidano	VS	Guspini	216.626,98
E271	LOMBARDIA	Brescia	BS	Gussago	364.979,24
E272	LOMBARDIA	Cremona	CR	Gussola	55.418,54
E274	CALABRIA	Catanzaro	CZ	Jacurso	16.401,92
E282	PIEMONTE	Cuneo	CN	Igliano	1.201,20
E283	SARDEGNA	Ogliastra	OG	Ilbono	31.562,21
E284	VENETO	Verona	VR	Illasi	139.535,54
E285	SARDEGNA	Sassari	SS	Illorai	13.680,78
E287	LOMBARDIA	Lecco	LC	Imbersago	72.228,37
E290	LIGURIA	Imperia	IM	Imperia	1.392.950,66
E295	PIEMONTE	Asti	AT	Incisa Scapaccino	52.255,39
E297	LOMBARDIA	Brescia	BS	Incodine	17.911,41
E304	PIEMONTE	VerbanoSusioOssola	VB	Intragna	4.589,85
E305	LOMBARDIA	Lecco	LC	Introbio	90.435,94
E308	LOMBARDIA	Lecco	LC	Introzzo	7.901,14
E309	LOMBARDIA	Como	CO	Inverigo	329.503,75
E310	LOMBARDIA	Pavia	PV	Inverno e Monteleone	23.869,39
E313	LOMBARDIA	Milano	MI	Inveruno	280.323,34
E314	PIEMONTE	Novara	NO	Inverio	126.401,94
E317	LOMBARDIA	Milano	MI	Inzago	235.455,00
E321	CALABRIA	Vibo Valentia	VV	Ionadi	65.278,64
E323	SARDEGNA	Nuoro	NU	Irgoli	24.785,78
E325	LOMBARDIA	Brescia	BS	Irma	3.463,14




E326	BASILICATA	Matera	MT	Irsina	99.665,48
E327	PIEMONTE	Cuneo	CN	Isasca	1.653,38
E328	CALABRIA	Catanzaro	CZ	Isca sullo Ionio	25.243,31
E329	CAMPANIA	Napoli	NA	Ischia	696.811,10
E330	LAZIO	Viterbo	VT	Ischia di Castro	83.572,78
E332	PUGLIA	Foggia	FG	Ischitella	90.531,14
E335	MOLISE	Isernia	IS	Isernia	638.435,98
E337	SICILIA	Palermo	PA	Isnello	28.487,07
E338	PIEMONTE	Asti	AT	Isola d'Asti	47.468,65
E339	CALABRIA	Crotone	KR	Isola di Capo Rizzuto	219.297,14
E341	LIGURIA	Genova	GE	Isola del Cantone	46.707,73
E342	LOMBARDIA	Sondrio	SO	Madesimo	179.897,15
E343	ABRUZZO	Teramo	TE	Isola del Gran Sasso d'Italia	104.609,92
E345	PIEMONTE	Torino	TO	Isolabella	12.108,23
E348	TOSCANA	Grosseto	GR	Isola del Giglio	109.446,91
E349	VENETO	Verona	VR	Isola della Scala	331.420,08
E350	SICILIA	Palermo	PA	Isola delle Femmine	156.340,76
E351	MARCHE	Pesaro e Urbino	PU	Isola del Piano	12.671,19
E353	LOMBARDIA	Bergamo	BG	Isola di Fondra	10.628,92
E354	VENETO	Vicenza	VI	Isola Vicentina	291.919,85
E356	LOMBARDIA	Cremona	CR	Isola Dovarese	42.121,93
E358	VENETO	Verona	VR	Isola Rizza	110.430,94
E363	PUGLIA	Foggia	FG	Isole Tremiti	26.255,09
E364	LOMBARDIA	Brescia	BS	Isorella	99.834,64
E365	CAMPANIA	Salerno	SA	Ispani	45.129,41
E366	SICILIA	Ragusa	RG	Ispica	435.151,43
E367	LOMBARDIA	Varese	VA	Ispira	168.882,94
E368	PIEMONTE	Torino	TO	Issiglio	9.378,70
E370	LOMBARDIA	Bergamo	BG	Isso	42.328,13
E372	ABRUZZO	Chieti	CH	Vasto	1.265.506,54
E373	VENETO	Treviso	TV	Istrana	273.822,97
E374	SICILIA	Messina	ME	Itala	22.845,86
E375	LAZIO	Latina	LT	Itri	220.082,32
E376	SARDEGNA	Sassari	SS	Ittireddu	12.369,92
E377	SARDEGNA	Sassari	SS	Ittiri	186.883,62
E379	PIEMONTE	Torino	TO	Ivrea	902.723,32
E380	LOMBARDIA	Cremona	CR	Izano	47.431,25
E382	LAZIO	Roma	RM	Jenne	10.587,44
E386	LOMBARDIA	Varese	VA	Jerago con Orago	132.220,17
E387	SARDEGNA	Ogliastra	OG	Jerzu	50.556,62
E389	CALABRIA	Vibo Valentia	VV	Joppolo	36.343,79
E390	SICILIA	Agrigento	AG	Joppolo Giancaxio	20.199,08
E392	LAZIO	Roma	RM	Labico	118.777,89
E393	LAZIO	Rieti	RI	Labro	10.429,05
E396	CAMPANIA	Napoli	NA	Lacco Ameno	210.556,50
E397	CAMPANIA	Avellino	AV	Lacedonia	45.983,20
E400	SARDEGNA	Oristano	OR	Laconi	38.819,50
E401	SARDEGNA	Sassari	SS	Laerru	16.038,42
E402	CALABRIA	Reggio di Calabria	RC	Laganadi	3.637,18
E403	VENETO	Vicenza	VI	Laghi	7.829,99
E405	LOMBARDIA	Como	CO	Laglio	45.985,39
E406	PIEMONTE	Cuneo	CN	Lagnasco	43.391,31
E407	CALABRIA	Cosenza	CS	Lago	42.405,18
E409	BASILICATA	Potenza	PZ	Lagonegro	115.936,59
E410	EMILIAROMAGNA	Ferrara	FE	Lagosanto	95.907,24
E414	LIGURIA	Savona	SV	Laigueglia	274.328,56
E417	CALABRIA	Cosenza	CS	Laino Borgo	33.166,56
E419	CALABRIA	Cosenza	CS	Laino Castello	13.304,08
E422	LOMBARDIA	Bergamo	BG	Lallio	150.246,01
E424	ABRUZZO	Chieti	CH	Lama dei Peligni	29.004,02
E425	SARDEGNA	OlbiaTempio	OT	La Maddalena	413.703,74
E428	LOMBARDIA	Como	CO	Lambrugo	88.142,72
E429	VENETO	Belluno	BL	Lamon	75.050,72




E431	SICILIA	Agrigento	AG	Lampedusa e Linosa	142.507,43
E432	TOSCANA	Pistoia	PT	Lamporecchio	178.894,91
E433	PIEMONTE	Vercelli	VC	Lamporo	9.960,24
E435	ABRUZZO	Chieti	CH	Lanciano	928.683,34
E436	PIEMONTE	Novara	NO	Landiona	17.337,33
E437	LOMBARDIA	Pavia	PV	Landriano	165.860,22
E439	LOMBARDIA	Pavia	PV	Langosco	8.359,34
E441	SARDEGNA	Ogliastra	OG	Lanusei	111.550,01
E443	LOMBARDIA	Sondrio	SO	Lanzada	125.036,68
E444	LOMBARDIA	Como	CO	Lanzo d'Intelvi	140.195,07
E445	PIEMONTE	Torino	TO	Lanzo Torinese	191.096,16
E448	CAMPANIA	Avellino	AV	Lapio	27.725,32
E450	CALABRIA	Cosenza	CS	Lappano	13.508,29
E451	TOSCANA	Pistoia	PT	Larciano	168.302,08
E454	LOMBARDIA	Pavia	PV	Lardirago	15.841,25
E456	MOLISE	Campobasso	CB	Larino	177.138,00
E459	SICILIA	Palermo	PA	Lascari	98.159,23
E462	LOMBARDIA	Como	CO	Lasnigo	15.466,60
E464	SARDEGNA	Medio Campidano	VS	Las Plassas	4.280,22
E465	VENETO	Vicenza	VI	Lastebasse	8.776,62
E466	TOSCANA	Firenze	FI	Lastra a Signa	444.348,18
E467	LAZIO	Viterbo	VT	Latera	21.957,49
E471	PUGLIA	Brindisi	BR	Latiano	272.384,42
E474	BASILICATA	Potenza	PZ	Latronico	63.817,85
E475	CALABRIA	Cosenza	CS	Lattarico	52.250,64
E479	CALABRIA	Reggio di Calabria	RC	Laureana di Borrello	64.990,59
E480	CAMPANIA	Salerno	SA	Laureana Cilento	27.775,91
E482	BASILICATA	Potenza	PZ	Laurenzana	31.739,38
E483	BASILICATA	Potenza	PZ	Lauria	180.766,83
E485	CAMPANIA	Salerno	SA	Laurino	27.965,56
E486	CAMPANIA	Salerno	SA	Laurito	11.829,23
E487	CAMPANIA	Avellino	AV	Lauro	55.304,31
E488	LIGURIA	Genova	GE	Lavagna	778.705,20
E494	LOMBARDIA	Varese	VA	Lavena Ponte Tresa	134.749,15
E496	LOMBARDIA	Varese	VA	Laveno-Mombello	309.413,30
E497	LOMBARDIA	Brescia	BS	Lavenone	12.822,35
E502	VENETO	Verona	VR	Lazise	429.713,35
E504	LOMBARDIA	Monza e della Brianza	MB	Lazze	194.379,05
E505	ABRUZZO	L'Aquila	AQ	Lecce nei Marsi	35.555,69
E506	PUGLIA	Lecce	LE	Lecce	3.468.817,35
E509	LOMBARDIA	Bergamo	BG	Leffe	196.715,18
E510	LOMBARDIA	Varese	VA	Leggiuno	98.398,82
E512	VENETO	Verona	VR	Legnago	898.976,86
E514	LOMBARDIA	Milano	MI	Legnano	2.212.481,05
E517	SARDEGNA	Nuoro	NU	Lei	4.129,20
E519	LIGURIA	Genova	GE	Leivi	113.120,37
E523	SICILIA	Messina	ME	Leni	22.376,91
E524	LOMBARDIA	Bergamo	BG	Lenna	24.728,59
E527	LAZIO	Latina	LT	Lenola	80.998,35
E528	PIEMONTE	Vercelli	VC	Lenta	24.371,60
E529	LOMBARDIA	Varese	VA	Osmate	20.163,49
E530	LOMBARDIA	Monza e della Brianza	MB	Lentate sul Seveso	440.130,71
E531	ABRUZZO	Chieti	CH	Lentella	12.590,81
E532	SICILIA	Siracusa	SR	Lentini	262.786,42
E535	LAZIO	Rieti	RI	Leonessa	96.383,01
E536	SICILIA	Enna	EN	Leonforte	171.752,25
E537	PUGLIA	Taranto	TA	Leporano	296.613,28
E538	PUGLIA	Lecce	LE	Lequile	156.614,11
E541	SICILIA	Palermo	PA	Lercara Friddi	111.745,30
E543	PIEMONTE	Alessandria	AL	Lerma	36.525,16
E544	PIEMONTE	Novara	NO	Lesa	127.255,33
E546	PIEMONTE	Cuneo	CN	Lesegno	32.038,35
E547	EMILIAROMAGNA	Parma	PR	Lesignano de' Bagni	180.426,19




E549	PUGLIA	Foggia	FG	Lesina	229.483,61
E551	PIEMONTE	Torino	TO	Lessolo	47.728,31
E552	PIEMONTE	Biella	BI	Lessona	83.210,74
E554	CAMPANIA	Caserta	CE	Letino	13.521,41
E555	SICILIA	Messina	ME	Letojanni	96.340,64
E557	CAMPANIA	Napoli	NA	Lettere	70.351,34
E558	ABRUZZO	Pescara	PE	Lettomanoppello	41.009,76
E559	ABRUZZO	Chieti	CH	Lettopalena	9.213,47
E562	LOMBARDIA	Bergamo	BG	Levate	111.379,90
E563	PUGLIA	Lecce	LE	Leverano	229.891,56
E564	PIEMONTE	Cuneo	CN	Levice	3.836,18
E566	PIEMONTE	Torino	TO	Levone	12.958,98
E569	LOMBARDIA	Como	CO	Lezzeno	69.411,25
E570	CAMPANIA	Caserta	CE	Liberi	15.122,23
E571	SICILIA	Messina	ME	Librizzi	25.455,39
E573	SICILIA	Agrigento	AG	Licata	728.951,42
E576	LAZIO	Roma	RM	Licenza	12.688,98
E578	SICILIA	Catania	CT	Licodia Eubea	46.944,64
E583	PIEMONTE	Vercelli	VC	Lignana	14.323,81
E588	VENETO	Belluno	BL	Limana	120.639,68
E589	CAMPANIA	Benevento	BN	Limatola	60.660,84
E590	CALABRIA	Vibo Valentia	VV	Limbadi	42.173,74
E593	LOMBARDIA	Como	CO	Limido Comasco	97.999,14
E594	SICILIA	Messina	ME	Limina	11.441,99
E596	LOMBARDIA	Brescia	BS	Limone sul Garda	161.494,15
E597	PIEMONTE	Cuneo	CN	Limone Piemonte	368.787,46
E599	MOLISE	Campobasso	CB	Limosano	13.287,16
E600	LOMBARDIA	Pavia	PV	Linarolo	38.480,28
E602	SICILIA	Catania	CT	Linguaglossa	91.100,24
E605	CAMPANIA	Avellino	AV	Lioni	138.838,06
E606	SICILIA	Messina	ME	Lipari	527.805,44
E608	LOMBARDIA	Pavia	PV	Lirio	4.249,47
E611	ABRUZZO	Chieti	CH	Liscia	11.628,29
E613	UMBRIA	Perugia	PG	Lisciano Niccone	21.979,29
E615	PIEMONTE	Cuneo	CN	Lisio	5.737,98
E617	LOMBARDIA	Monza e della Brianza	MB	Lissone	1.325.079,16
E618	SICILIA	Caltanissetta	CL	Milena	51.465,30
E620	CAMPANIA	Napoli	NA	Liveri	30.144,23
E621	LOMBARDIA	Sondrio	SO	Livigno	476.781,29
E623	LOMBARDIA	Como	CO	Livo	6.818,13
E627	LOMBARDIA	Lodi	LO	Livraga	64.500,33
E629	PUGLIA	Lecce	LE	Lizzanello	139.253,71
E630	PUGLIA	Taranto	TA	Lizzano	190.929,69
E632	LIGURIA	Savona	SV	Loano	909.240,26
E633	PIEMONTE	Asti	AT	Loazzolo	5.286,42
E639	LOMBARDIA	Milano	MI	Locate di Triulzi	235.757,45
E640	LOMBARDIA	Bergamo	BG	Locatello	16.210,28
E644	SARDEGNA	Ogliastra	OG	Loceri	22.893,87
E645	PUGLIA	Bari	BA	Locorotondo	379.344,26
E646	SARDEGNA	Nuoro	NU	Loculi	6.480,08
E647	SARDEGNA	Nuoro	NU	Lodè	19.473,05
E649	SARDEGNA	Nuoro	NU	Lodine	2.763,86
E654	LOMBARDIA	Brescia	BS	Lograto	81.779,46
E656	LOMBARDIA	Lecco	LC	Lomagna	187.749,34
E659	LOMBARDIA	Como	CO	Lomazzo	287.252,61
E660	PIEMONTE	Torino	TO	Lombardore	63.850,09
E662	LOMBARDIA	Pavia	PV	Lomello	39.617,35
E665	LOMBARDIA	Varese	VA	Lonate Ceppino	59.625,22
E666	LOMBARDIA	Varese	VA	Lonate Pozzolo	378.603,54
E668	TOSCANA	Firenze	FI	Londa	58.301,72
E669	MOLISE	Isernia	IS	Longano	13.969,58
E671	VENETO	Vicenza	VI	Longare	150.745,01
E674	SICILIA	Messina	ME	Longi	20.456,57




E677	CALABRIA	Cosenza	CS	Longobardi	44.352,54
E678	CALABRIA	Cosenza	CS	Longobucco	39.687,30
E679	LOMBARDIA	Como	CO	Longone al Segrino	58.064,03
E680	TOSCANA	Livorno	LI	Porto Azzurro	169.032,70
E682	VENETO	Vicenza	VI	Lonigo	522.102,84
E683	PIEMONTE	Torino	TO	Loranzè	29.087,32
E684	VENETO	Padova	PD	Loreggia	225.243,51
E685	PIEMONTE	VerbanoCusioOssola	VB	Loreglia	4.352,38
E687	VENETO	Belluno	BL	Lorenzago di Cadore	27.584,29
E689	VENETO	Rovigo	RO	Loreo	81.903,00
E690	MARCHE	Ancona	AN	Loreto	303.837,08
E691	ABRUZZO	Pescara	PE	Loreto Aprutino	168.569,54
E692	VENETO	Treviso	TV	Loria	273.823,93
E694	MARCHE	Macerata	MC	Loro Piceno	69.602,01
E695	LIGURIA	Genova	GE	Lorsica	11.194,75
E698	LOMBARDIA	Brescia	BS	Losine	12.483,94
E700	SARDEGNA	Ogliastra	OG	Lotzorai	43.432,49
E704	LOMBARDIA	Bergamo	BG	Loveve	111.037,02
E707	LOMBARDIA	Varese	VA	Lozza	30.712,14
E708	VENETO	Belluno	BL	Lozzo di Cadore	38.916,31
E711	PIEMONTE	Vercelli	VC	Lozzolo	22.488,22
E712	PIEMONTE	Alessandria	AL	Lu	38.187,93
E713	LAZIO	Viterbo	VT	Lubriano	28.800,48
E714	SICILIA	Agrigento	AG	Lucca Sicula	18.624,21
E716	PUGLIA	Foggia	FG	Lucera	847.727,98
E722	MOLISE	Campobasso	CB	Lucito	22.375,72
E723	ABRUZZO	L'Aquila	AQ	Luco dei Marsi	86.130,86
E724	ABRUZZO	L'Aquila	AQ	Lucoli	54.259,71
E726	EMILIAROMAGNA	Piacenza	PC	Lugagnano Val d'Arda	135.047,89
E727	PIEMONTE	Torino	TO	Lugnacco	8.808,90
E729	UMBRIA	Terni	TR	Lugnano in Teverina	40.500,99
E734	LOMBARDIA	Varese	VA	Luino	464.506,97
E736	SARDEGNA	Nuoro	NU	Lula	17.418,23
E738	LOMBARDIA	Brescia	BS	Lumezzane	683.018,46
E742	SARDEGNA	Medio Campidano	VS	Lunamatrona	29.284,65
E745	CALABRIA	Cosenza	CS	Lungro	38.274,45
E746	CAMPANIA	Avellino	AV	Luogosano	35.530,88
E747	SARDEGNA	OlbiaTempio	OT	Luogosanto	37.111,01
E748	MOLISE	Campobasso	CB	Lupara	8.570,07
E749	LOMBARDIA	Como	CO	Lurago d'Erba	173.854,98
E750	LOMBARDIA	Como	CO	Lurago Marinone	73.600,72
E751	LOMBARDIA	Bergamo	BG	Lurano	89.529,04
E753	LOMBARDIA	Como	CO	Lurate Caccivio	311.558,73
E754	CAMPANIA	Caserta	CE	Lusciano	197.499,69
E761	VENETO	Rovigo	RO	Lusia	76.604,72
E763	PIEMONTE	Torino	TO	Lusigliè	15.396,70
E767	CAMPANIA	Salerno	SA	Lustra	16.578,90
E769	LOMBARDIA	Varese	VA	Luvinate	43.475,22
E770	LOMBARDIA	Bergamo	BG	Luzzana	30.194,46
E773	CALABRIA	Cosenza	CS	Luzzi	136.346,92
E777	LOMBARDIA	Lodi	LO	Maccastorna	10.859,48
E778	MOLISE	Isernia	IS	Macchia d'Isernia	27.056,63
E779	MOLISE	Isernia	IS	Macchiagodena	34.597,67
E780	MOLISE	Campobasso	CB	Macchia Valfortore	11.518,27
E784	CAMPANIA	Caserta	CE	Macerata Campania	141.268,24
E785	MARCHE	Pesaro e Urbino	PU	Macerata Feltria	42.549,88
E786	LOMBARDIA	Monza e della Brianza	MB	Macherio	234.004,03
E788	SARDEGNA	Nuoro	NU	Macomer	255.965,99
E790	PIEMONTE	VerbanoCusioOssola	VB	Macugnaga	75.315,22
E791	CAMPANIA	Caserta	CE	Maddaloni	720.642,32
E794	LOMBARDIA	Bergamo	BG	Madone	117.446,94
E795	PIEMONTE	VerbanoCusioOssola	VB	Madonna del Sasso	18.446,90
E800	LOMBARDIA	Brescia	BS	Magasa	2.453,77




E801	LOMBARDIA	Milano	MI	Magenta	839.031,71
E803	PIEMONTE	Novara	NO	Maggiora	57.451,09
E804	LOMBARDIA	Pavia	PV	Magherno	23.047,83
E805	UMBRIA	Perugia	PG	Magione	406.461,63
E806	CALABRIA	Catanzaro	CZ	Magisano	17.456,20
E807	MARCHE	Fermo	FM	Magliano di Tenna	34.632,67
E808	PIEMONTE	Cuneo	CN	Magliano Alpi	50.715,56
E810	TOSCANA	Grosseto	GR	Magliano in Toscana	138.932,44
E811	ABRUZZO	L'Aquila	AQ	Magliano de' Marsi	86.074,79
E813	LAZIO	Roma	RM	Magliano Romano	27.798,28
E814	CAMPANIA	Salerno	SA	Magliano Vetere	11.222,83
E815	PUGLIA	Lecce	LE	Maglie	406.372,62
E816	LIGURIA	Savona	SV	Magliolo	33.210,47
E818	LOMBARDIA	Mantova	MN	Magnacavallo	40.363,00
E819	LOMBARDIA	Milano	MI	Magnago	284.408,99
E825	SARDEGNA	Oristano	OR	Magomadas	27.302,33
E830	LOMBARDIA	Como	CO	Magreglio	51.310,03
E835	CALABRIA	Cosenza	CS	Maierà	21.059,09
E836	CALABRIA	Vibo Valentia	VV	Maierato	26.897,47
E838	EMILIAROMAGNA	Rimini	RN	Maiolo	13.349,05
E839	CAMPANIA	Salerno	SA	Maiori	182.213,34
E840	LOMBARDIA	Lodi	LO	Mairago	20.229,95
E842	LIGURIA	La Spezia	SP	Maissana	34.194,01
E844	EMILIAROMAGNA	Bologna	BO	Malalbergo	248.619,34
E852	LOMBARDIA	Lodi	LO	Maleo	73.989,35
E853	PIEMONTE	VerbanoSusioOssola	VB	Malesco	54.726,90
E854	SICILIA	Catania	CT	Maletto	54.269,52
E855	SICILIA	Messina	ME	Malfa	36.402,16
E859	CALABRIA	Cosenza	CS	Malito	11.717,94
E860	LIGURIA	Savona	SV	Mallare	31.783,89
E863	LOMBARDIA	Varese	VA	Malnate	345.513,64
E865	LOMBARDIA	Brescia	BS	Malonno	72.251,28
E868	MARCHE	Ascoli Piceno	AP	Maltignano	47.297,69
E869	SICILIA	Messina	ME	Malvagna	9.847,39
E870	PIEMONTE	Alessandria	AL	Malvicino	3.615,38
E872	CALABRIA	Cosenza	CS	Malvito	25.953,52
E873	CALABRIA	Reggio di Calabria	RC	Mammola	27.328,68
E874	SARDEGNA	Nuoro	NU	Mamoiada	37.253,87
E876	SICILIA	Messina	ME	Mandanici	9.338,70
E878	CALABRIA	Cosenza	CS	Mandatoriccio	62.226,82
E879	LOMBARDIA	Lecco	LC	Mandello del Lario	404.106,47
E880	PIEMONTE	Novara	NO	Mandello Vitta	7.608,63
E882	PUGLIA	Taranto	TA	Manduria	837.781,11
E883	LOMBARDIA	Brescia	BS	Manerba del Garda	338.039,94
E885	PUGLIA	Foggia	FG	Manfredonia	1.297.672,56
E888	CALABRIA	Cosenza	CS	Mangone	34.597,98
E891	CAMPANIA	Avellino	AV	Manocalzati	73.535,88
E894	PIEMONTE	Cuneo	CN	Manta	87.174,18
E896	LOMBARDIA	Sondrio	SO	Mantello	17.690,78
E902	SARDEGNA	Sassari	SS	Mara	14.497,27
E903	SARDEGNA	Cagliari	CA	Maracalagonis	194.706,27
E906	CAMPANIA	Napoli	NA	Marano di Napoli	896.829,92
E907	PIEMONTE	Novara	NO	Marano Ticino	54.468,61
E912	VENETO	Vicenza	VI	Marano Vicentino	258.058,88
E915	CALABRIA	Cosenza	CS	Marano Principato	48.595,45
E917	PIEMONTE	Asti	AT	Maranzana	7.364,52
E919	BASILICATA	Potenza	PZ	Maratea	165.877,38
E922	LOMBARDIA	Mantova	MN	Marcaria	206.785,26
E923	CALABRIA	Catanzaro	CZ	Marcedusa	4.374,20
E924	LAZIO	Roma	RM	Marcellina	132.539,51
E927	LAZIO	Rieti	RI	Marcellini	2.403,72
E928	LOMBARDIA	Brescia	BS	Marcheno	92.905,10
E930	TOSCANA	Livorno	LI	Marciana	245.509,73




E931	TOSCANA	Livorno	LI	Marciana Marina	192.614,48
E932	CAMPANIA	Caserta	CE	Marcianise	876.581,04
E933	TOSCANA	Arezzo	AR	Marciano della Chiana	110.452,27
E934	LOMBARDIA	Pavia	PV	Marcignago	40.146,62
E936	VENETO	Venezia	VE	Marcon	454.872,49
E941	PIEMONTE	Torino	TO	Marentino	38.725,27
E944	PIEMONTE	Asti	AT	Maretto	6.812,12
E946	PUGLIA	BarlettaAndriaTrani	BT	Margherita di Savoia	336.452,94
E947	LOMBARDIA	Lecco	LC	Margno	33.486,15
E951	LOMBARDIA	Como	CO	Mariano Comense	906.579,38
E953	SICILIA	Caltanissetta	CL	Marianopoli	23.349,72
E954	CAMPANIA	Napoli	NA	Mariglianella	140.608,69
E955	CAMPANIA	Napoli	NA	Marigliano	508.858,03
E957	SICILIA	Palermo	PA	Marineo	92.998,93
E958	LAZIO	Roma	RM	Marino	1.058.378,86
E961	LOMBARDIA	Brescia	BS	Marmentino	15.951,73
E963	PIEMONTE	Cuneo	CN	Marmora	2.978,99
E965	LOMBARDIA	Varese	VA	Marnate	209.019,50
E967	LOMBARDIA	Brescia	BS	Marone	59.682,39
E968	CALABRIA	Reggio di Calabria	RC	Maropati	20.752,45
E970	VENETO	Vicenza	VI	Marostica	516.393,46
E971	TOSCANA	Firenze	FI	Marradi	83.053,78
E974	SICILIA	Trapani	TP	Marsala	1.741.990,13
E975	UMBRIA	Perugia	PG	Marsciano	495.373,82
E976	BASILICATA	Potenza	PZ	Marsico Nuovo	45.027,93
E978	LAZIO	Viterbo	VT	Marta	84.884,08
E979	PUGLIA	Lecce	LE	Martano	141.278,93
E980	VENETO	Venezia	VE	Martellago	442.375,56
E983	LOMBARDIA	Cremona	CR	Martignana di Po	40.304,73
E984	PUGLIA	Lecce	LE	Martignano	26.381,38
E986	PUGLIA	Taranto	TA	Martina Franca	1.376.745,20
E989	ABRUZZO	Teramo	TE	Martinsicuro	559.851,59
E990	CALABRIA	Catanzaro	CZ	Martirano	5.919,81
E991	CALABRIA	Catanzaro	CZ	Martirano Lombardo	16.611,26
E993	CALABRIA	Reggio di Calabria	RC	Martone	7.154,25
E994	LOMBARDIA	Lodi	LO	Marudo	39.480,92
E995	PUGLIA	Taranto	TA	Maruggio	211.158,78
E997	CAMPANIA	Avellino	AV	Marzano di Nola	20.806,64
E998	CAMPANIA	Caserta	CE	Marzano Appio	38.721,23
E999	LOMBARDIA	Pavia	PV	Marzano	34.948,04
F001	CALABRIA	Cosenza	CS	Marzi	15.713,20
F002	LOMBARDIA	Varese	VA	Marzio	9.361,26
F004	SICILIA	Catania	CT	Mascali	350.805,60
F006	BASILICATA	Potenza	PZ	Maschito	17.251,00
F007	LOMBARDIA	Varese	VA	Masciago Primo	7.673,71
F009	VENETO	Treviso	TV	Maser	176.277,98
F010	PIEMONTE	VerbanoCusioOssola	VB	Masera	44.722,94
F012	VENETO	Treviso	TV	Maserada sul Piave	240.117,88
F015	PIEMONTE	Alessandria	AL	Masio	42.944,61
F017	LOMBARDIA	Como	CO	Maslianico	132.691,04
F020	LIGURIA	Genova	GE	Masone	103.334,24
F021	MARCHE	Fermo	FM	Massa Fermana	17.819,48
F022	ABRUZZO	L'Aquila	AQ	Massa d'Albe	48.529,95
F023	TOSCANA	MassaCarrara	MS	Massa	2.628.621,86
F024	UMBRIA	Perugia	PG	Massa Martana	115.534,78
F025	TOSCANA	Pistoia	PT	Massa e Cozzile	234.393,02
F027	PUGLIA	Taranto	TA	Massafrà	700.020,19
F028	LOMBARDIA	Lodi	LO	Massalengo	102.743,78
F030	CAMPANIA	Napoli	NA	Massa Lubrense	344.501,26
F033	VENETO	Padova	PD	Massanzago	165.334,52
F037	PIEMONTE	Biella	BI	Massazza	28.637,88
F041	PIEMONTE	Torino	TO	Massello	3.097,99
F042	PIEMONTE	Biella	BI	Masserano	77.464,80




F043	CAMPANIA	Caserta	CE	San Marco Evangelista	150.919,66
F044	MARCHE	Ascoli Piceno	AP	Massignano	32.161,21
F046	LIGURIA	Savona	SV	Massimino	5.409,57
F047	PIEMONTE	Novara	NO	Massino Visconti	59.610,14
F048	PIEMONTE	VerbanoSusioOssola	VB	Massiola	2.603,75
F050	SARDEGNA	Oristano	OR	Masullas	15.460,25
F051	MARCHE	Macerata	MC	Matelica	289.568,78
F052	BASILICATA	Matera	MT	Matera	1.541.305,84
F054	PUGLIA	Lecce	LE	Matino	194.554,54
F055	MOLISE	Campobasso	CB	Matrice	20.919,51
F058	PIEMONTE	Torino	TO	Mattie	20.561,50
F059	PUGLIA	Foggia	FG	Mattinata	172.254,78
F061	SICILIA	Trapani	TP	Mazara del Vallo	1.052.073,63
F063	LOMBARDIA	Brescia	BS	Mazzano	317.017,79
F065	SICILIA	Caltanissetta	CL	Mazzarino	155.910,18
F066	SICILIA	Messina	ME	Mazzarrà Sant'Andrea	18.001,59
F067	PIEMONTE	Torino	TO	Mazzè	116.937,15
F074	PIEMONTE	Torino	TO	Meana di Susa	29.014,35
F080	LOMBARDIA	Pavia	PV	Mede	129.208,91
F085	LOMBARDIA	Bergamo	BG	Medolago	90.542,08
F086	LOMBARDIA	Mantova	MN	Medole	95.015,05
F088	VENETO	Treviso	TV	Meduna di Livenza	92.298,90
F091	VENETO	Padova	PD	Megliadino San Fidenzio	59.278,29
F092	VENETO	Padova	PD	Megliadino San Vitale	47.855,65
F093	PIEMONTE	Novara	NO	Meina	103.739,36
F095	VENETO	Rovigo	RO	Melara	56.453,12
F096	PIEMONTE	Alessandria	AL	Melazzo	41.882,01
F097	EMILIA ROMAGNA	Forlì Cesena	FC	Meldola	314.251,31
F098	LIGURIA	Genova	GE	Mele	80.217,57
F100	LOMBARDIA	Milano	MI	Melegnano	421.229,20
F101	PUGLIA	Lecce	LE	Melendugno	419.192,89
F102	LOMBARDIA	Lodi	LO	Meleti	12.769,74
F104	BASILICATA	Potenza	PZ	Melfi	424.314,84
F105	CALABRIA	Reggio di Calabria	RC	Melicuccà	10.189,29
F106	CALABRIA	Reggio di Calabria	RC	Melicucco	46.091,09
F107	SICILIA	Siracusa	SR	Melilli	748.212,40
F108	CALABRIA	Crotone	KR	Melissa	67.171,87
F110	CAMPANIA	Avellino	AV	Melito Irpino	32.787,82
F111	CAMPANIA	Napoli	NA	Melito di Napoli	429.172,57
F112	CALABRIA	Reggio di Calabria	RC	Melito di Porto Salvo	213.662,83
F113	CAMPANIA	Benevento	BN	Melizzano	30.709,66
F115	LOMBARDIA	Sondrio	SO	Mello	23.484,25
F117	PUGLIA	Lecce	LE	Melpignano	47.068,57
F119	LOMBARDIA	Milano	MI	Melzo	572.549,10
F120	LOMBARDIA	Como	CO	Menaggio	261.028,33
F122	LOMBARDIA	Pavia	PV	Menconico	17.256,94
F123	LIGURIA	Imperia	IM	Mendatica	14.499,09
F126	SICILIA	Agrigento	AG	Menfi	268.245,02
F127	LAZIO	Roma	RM	Mentana	509.827,95
F130	VENETO	Venezia	VE	Meolo	141.536,29
F131	PIEMONTE	Alessandria	AL	Merana	4.916,29
F134	LOMBARDIA	Varese	VA	Mercallo	40.965,92
F135	MARCHE	Pesaro e Urbino	PU	Mercatello sul Metauro	23.434,80
F136	MARCHE	Pesaro e Urbino	PU	Mercatino Conca	20.220,56
F137	EMILIA ROMAGNA	Rimini	RN	Novafeltria	131.756,54
F138	CAMPANIA	Salerno	SA	Mercato San Severino	336.372,88
F140	PIEMONTE	Torino	TO	Mercenasco	34.127,08
F145	MARCHE	Ancona	AN	Mergo	23.798,72
F147	SICILIA	Messina	ME	Merì	32.489,17
F149	LOMBARDIA	Lodi	LO	Merlino	42.648,72
F151	LOMBARDIA	Como	CO	Merone	156.518,17
F154	LOMBARDIA	Varese	VA	Mesenzana	41.184,93
F155	LOMBARDIA	Milano	MI	Mesero	124.301,81



F156	EMILIAROMAGNA	Ferrara	FE	Mesola	177.960,33
F157	CALABRIA	Crotone	KR	Mesoraca	53.485,69
F158	SICILIA	Messina	ME	Messina	3.792.065,01
F161	VENETO	Padova	PD	Mestrino	326.918,37
F162	CAMPANIA	Napoli	NA	Meta	96.622,11
F164	PIEMONTE	Torino	TO	Meugliano	3.400,42
F165	LOMBARDIA	Monza e della Brianz	MB	Mezzago	102.575,61
F167	PIEMONTE	Biella	BI	Mezzana Mortigliengo	14.600,53
F170	LOMBARDIA	Pavia	PV	Mezzana Bigli	28.438,21
F172	VENETO	Verona	VR	Mezzane di Sotto	58.723,10
F173	LIGURIA	Genova	GE	Mezzanego	36.666,72
F175	LOMBARDIA	Pavia	PV	Mezzanino	29.557,18
F182	PIEMONTE	Torino	TO	Mezzenile	34.308,97
F184	SICILIA	Palermo	PA	Mezzojuso	34.844,51
F186	LOMBARDIA	Bergamo	BG	Mezzoldo	13.737,42
F188	PIEMONTE	Novara	NO	Mezzomerico	30.998,81
F189	PIEMONTE	Biella	BI	Miagliano	15.241,77
F191	PIEMONTE	Novara	NO	Miasino	33.718,66
F192	PIEMONTE	VerbanoCusioOssola	VB	Miazzina	15.414,94
F193	LAZIO	Rieti	RI	Micigliano	6.308,95
F194	PUGLIA	Lecce	LE	Miggiano	43.413,45
F196	ABRUZZO	Chieti	CH	Miglianico	131.919,18
F200	CALABRIA	Catanzaro	CZ	Miglierina	11.202,33
F201	BASILICATA	Matera	MT	Miglionico	36.581,05
F202	LIGURIA	Genova	GE	Mignanego	140.439,47
F203	CAMPANIA	Caserta	CE	Mignano Monte Lungo	60.025,29
F205	LOMBARDIA	Milano	MI	Milano	71.992.680,53
F206	SICILIA	Messina	ME	Milazzo	697.794,46
F207	CALABRIA	Vibo Valentia	VV	Mileto	77.090,42
F208	SARDEGNA	Oristano	OR	Milis	37.381,43
F210	SICILIA	Messina	ME	Militello Rosmarino	22.001,71
F213	LIGURIA	Savona	SV	Millesimo	103.013,55
F214	SICILIA	Catania	CT	Milo	25.035,93
F216	LOMBARDIA	Brescia	BS	Milzano	32.905,44
F217	SICILIA	Catania	CT	Mineo	97.839,86
F218	VENETO	Verona	VR	Minerbe	119.653,69
F220	PUGLIA	BarlettaAndriaTrani	BT	Minervino Murge	201.331,70
F221	PUGLIA	Lecce	LE	Minervino di Lecce	54.998,10
F223	CAMPANIA	Salerno	SA	Minori	63.520,69
F224	LAZIO	Latina	LT	Minturno	426.746,84
F226	LIGURIA	Savona	SV	Mioglia	24.945,46
F229	VENETO	Venezia	VE	Mira	946.276,70
F230	CAMPANIA	Avellino	AV	Mirabella Eclano	166.148,34
F231	SICILIA	Catania	CT	Mirabella Imbaccari	81.116,55
F232	PIEMONTE	Alessandria	AL	Mirabello Monferrato	43.176,67
F233	MOLISE	Campobasso	CB	Mirabello Sannitico	47.193,11
F238	LOMBARDIA	Pavia	PV	Miradolo Terme	85.708,39
F241	VENETO	Venezia	VE	Mirano	740.592,32
F242	SICILIA	Messina	ME	Mirto	19.138,38
F243	LOMBARDIA	Bergamo	BG	Misano di Gera d'Adda	65.559,01
F247	LOMBARDIA	Monza e della Brianz	MB	Misinto	153.563,33
F249	BASILICATA	Potenza	PZ	Missanello	5.979,77
F250	SICILIA	Catania	CT	Misterbianco	772.944,40
F251	SICILIA	Messina	ME	Mistretta	99.191,12
F254	PIEMONTE	Asti	AT	Moasca	9.306,79
F258	SICILIA	Ragusa	RG	Modica	1.240.449,09
F260	LOMBARDIA	Lodi	LO	Tavazzano con Villavesco	143.793,45
F261	SARDEGNA	Oristano	OR	Modolo	4.056,59
F265	LOMBARDIA	Lecco	LC	Moggio	106.960,35
F267	LOMBARDIA	Mantova	MN	Moglia	132.697,25
F268	MARCHE	Macerata	MC	Mogliano	104.409,26
F269	VENETO	Treviso	TV	Mogliano Veneto	897.984,49
F270	SARDEGNA	Oristano	OR	Mogorella	12.361,29




F274	CAMPANIA	Benevento	BN	Moiano	71.775,30
F276	LOMBARDIA	Bergamo	BG	Moio de' Calvi	11.256,70
F277	SICILIA	Messina	ME	Moio Alcantara	10.780,44
F278	CAMPANIA	Salerno	SA	Moio della Civitella	25.110,09
F280	PUGLIA	Bari	BA	Mola di Bari	565.541,09
F281	PIEMONTE	Alessandria	AL	Molare	65.876,91
F283	TOSCANA	Lucca	LU	Molazzana	27.255,00
F284	PUGLIA	Bari	BA	Molfetta	1.583.565,62
F287	CAMPANIA	Benevento	BN	Molinara	41.426,13
F288	EMILIAROMAGNA	Bologna	BO	Molinella	450.089,67
F290	LIGURIA	Imperia	IM	Molini di Triora	27.191,37
F293	PIEMONTE	Alessandria	AL	Molino dei Torti	20.306,79
F294	MOLISE	Campobasso	CB	Molise	6.671,97
F295	BASILICATA	Potenza	PZ	Moliterno	75.657,16
F297	PIEMONTE	Vercelli	VC	Mollia	12.023,51
F299	SICILIA	Agrigento	AG	Porto Empedocle	262.862,32
F301	CALABRIA	Reggio di Calabria	RC	Molochio	28.275,11
F304	LOMBARDIA	Lecco	LC	Molteno	142.341,51
F305	LOMBARDIA	Como	CO	Moltrasio	95.099,61
F310	MARCHE	Pesaro e Urbino	PU	Mombaroccio	62.873,07
F311	PIEMONTE	Asti	AT	Mombaruzzo	35.002,74
F312	PIEMONTE	Cuneo	CN	Mombasiglio	9.854,54
F315	PIEMONTE	Torino	TO	Mombello di Torino	13.105,10
F316	PIEMONTE	Asti	AT	Mombercelli	51.426,65
F318	PIEMONTE	Torino	TO	Mompantero	14.600,77
F319	LAZIO	Rieti	RI	Mompeo	13.384,13
F320	PIEMONTE	Alessandria	AL	Momperone	6.661,90
F322	MOLISE	Campobasso	CB	Monacilioni	7.653,32
F323	PIEMONTE	Asti	AT	Monale	19.244,90
F324	CALABRIA	Reggio di Calabria	RC	Monasterace	50.420,51
F326	PIEMONTE	Cuneo	CN	Monastero di Vasco	23.074,36
F327	PIEMONTE	Torino	TO	Monastero di Lanzo	21.373,59
F328	LOMBARDIA	Bergamo	BG	Monasterolo del Castello	38.309,47
F329	PIEMONTE	Cuneo	CN	Monasterolo Casotto	5.829,73
F330	PIEMONTE	Cuneo	CN	Monasterolo di Savigliano	37.211,49
F332	VENETO	Treviso	TV	Monastier di Treviso	166.292,90
F333	SARDEGNA	Cagliari	CA	Monastir	100.728,49
F336	PIEMONTE	Asti	AT	Moncalvo	75.281,52
F337	PIEMONTE	Alessandria	AL	Moncestino	9.177,24
F340	EMILIAROMAGNA	Parma	PR	Monchio delle Corti	44.085,10
F342	PIEMONTE	Vercelli	VC	Moncrivello	39.044,92
F346	EMILIAROMAGNA	Rimini	RN	Mondaino	34.116,24
F347	MARCHE	Pesaro e Urbino	PU	Mondavio	95.111,28
F348	MARCHE	Pesaro e Urbino	PU	Mondolfo	289.908,89
F359	SICILIA	Messina	ME	Monforte San Giorgio	49.686,92
F361	PIEMONTE	Asti	AT	Mongardino	16.325,96
F363	EMILIAROMAGNA	Bologna	BO	Monghidoro	148.012,22
F364	CALABRIA	Vibo Valentia	VV	Mongiana	7.822,06
F365	PIEMONTE	Alessandria	AL	Mongiardino Ligure	9.906,35
F368	SICILIA	Messina	ME	Mongiuffi Melia	9.047,38
F369	PIEMONTE	Biella	BI	Mongrando	111.137,39
F370	CALABRIA	Cosenza	CS	Mongrassano	24.373,76
F372	LOMBARDIA	Como	CO	Monguzzo	66.643,87
F373	LOMBARDIA	Brescia	BS	Moniga del Garda	146.990,24
F374	PIEMONTE	Alessandria	AL	Monleale	17.730,06
F375	LOMBARDIA	Brescia	BS	Monno	18.837,37
F376	PUGLIA	Bari	BA	Monopoli	1.239.943,59
F377	SICILIA	Palermo	PA	Monreale	702.065,30
F379	MARCHE	Fermo	FM	Monsampietro Morico	12.246,09
F380	MARCHE	Ascoli Piceno	AP	Monsampolo del Tronto	79.678,31
F382	VENETO	Padova	PD	Monselice	657.904,63
F383	SARDEGNA	Cagliari	CA	Monserrato	272.716,11
F384	TOSCANA	Pistoia	PT	Monsummano Terme	466.767,43




F386	PIEMONTE	Asti	AT	Montabone	6.345,71
F387	PIEMONTE	Alessandria	AL	Montacuto	9.399,10
F391	MOLISE	Campobasso	CB	Montagano	25.598,84
F393	LOMBARDIA	Sondrio	SO	Montagna in Valtellina	98.715,02
F394	VENETO	Padova	PD	Montagnana	309.171,56
F395	SICILIA	Messina	ME	Montagnareale	19.212,68
F397	CAMPANIA	Avellino	AV	Montaguto	16.453,10
F399	BASILICATA	Matera	MT	Montalbano Jonico	102.724,65
F400	SICILIA	Messina	ME	Montalbano Elicona	59.480,51
F401	MARCHE	Ancona	AN	Ostra	148.298,21
F403	PIEMONTE	Alessandria	AL	Montaldeo	8.325,74
F405	PIEMONTE	Cuneo	CN	Montaldo di Mondovì	37.828,82
F407	PIEMONTE	Torino	TO	Montaldo Torinese	22.337,86
F409	PIEMONTE	Asti	AT	Montaldo Scarnpi	16.103,14
F414	SICILIA	Agrigento	AG	Montallegro	25.068,72
F415	MARCHE	Ascoli Piceno	AP	Montalto delle Marche	38.989,21
F416	CALABRIA	Cosenza	CS	Montalto Uffugo	377.174,90
F417	LOMBARDIA	Pavia	PV	Montalto Pavese	23.483,89
F422	PIEMONTE	Torino	TO	Montanaro	118.078,27
F424	PIEMONTE	Cuneo	CN	Montanera	20.664,31
F426	CAMPANIA	Salerno	SA	Montano Antilia	28.072,33
F427	LOMBARDIA	Como	CO	Montano Lucino	235.661,49
F428	MARCHE	Fermo	FM	Montappone	30.746,11
F430	LAZIO	Rieti	RI	Montasola	7.884,38
F432	CALABRIA	Catanzaro	CZ	Montauro	75.900,95
F433	ABRUZZO	Chieti	CH	Montazzoli	22.668,72
F434	LOMBARDIA	Cremona	CR	Monte Cremasco	43.218,40
F437	TOSCANA	Grosseto	GR	Monte Argentario	828.976,21
F440	LOMBARDIA	Pavia	PV	Montebello della Battaglia	69.490,72
F441	ABRUZZO	Pescara	PE	Montebello di Bertona	19.419,63
F442	VENETO	Vicenza	VI	Montebello Vicentino	238.903,04
F443	VENETO	Treviso	TV	Montebelluna	1.072.114,32
F446	LAZIO	Rieti	RI	Montebuono	22.130,53
F448	CAMPANIA	Avellino	AV	Montecalvo Irpino	68.138,96
F449	LOMBARDIA	Pavia	PV	Montecalvo Versiggia	17.760,25
F452	TOSCANA	Lucca	LU	Montecarlo	149.073,94
F454	MARCHE	Macerata	MC	Montecassiano	179.137,41
F455	PIEMONTE	Alessandria	AL	Montecastello	8.425,49
F456	UMBRIA	Perugia	PG	Monte Castello di Vibio	43.141,33
F457	UMBRIA	Terni	TR	Montecastrilli	106.668,99
F461	VENETO	Verona	VR	Montecchia di Crosara	83.713,41
F462	UMBRIA	Terni	TR	Montecchio	47.265,96
F463	EMILIAROMAGNA	Reggio nell'Emilia	RE	Montecchio Emilia	377.998,20
F464	VENETO	Vicenza	VI	Montecchio Maggiore	839.721,91
F465	VENETO	Vicenza	VI	Montecchio Precalcino	158.547,61
F467	MARCHE	Pesaro e Urbino	PU	Monte Cerignone	10.137,48
F468	PIEMONTE	Asti	AT	Montechiaro d'Asti	30.008,57
F475	MOLISE	Campobasso	CB	Montecilfone	29.542,63
F476	EMILIAROMAGNA	Rimini	RN	Monte Colombo	75.905,40
F477	LAZIO	Roma	RM	Monte Compatri	303.799,10
F478	MARCHE	Pesaro e Urbino	PU	Montecopiolo	32.910,42
F479	CAMPANIA	Salerno	SA	Montecorice	103.508,02
F480	CAMPANIA	Salerno	SA	Montecorvino Pugliano	207.004,70
F481	CAMPANIA	Salerno	SA	Montecorvino Rovella	203.927,33
F482	MARCHE	Macerata	MC	Montecosaro	166.412,47
F483	PIEMONTE	VerbanocusioOssola	VB	Montecrestese	37.200,36
F484	EMILIAROMAGNA	Modena	MO	Montecreto	63.876,41
F488	CAMPANIA	Napoli	NA	Monte di Procida	246.559,77
F489	SICILIA	Caltanissetta	CL	Montedoro	23.996,91
F491	CAMPANIA	Avellino	AV	Montefalcone	56.366,66
F492	UMBRIA	Perugia	PG	Montefalco	130.681,55
F493	MARCHE	Fermo	FM	Montefalcone Appennino	7.564,94
F494	CAMPANIA	Benevento	BN	Montefalcone di Val Fortore	37.026,46




F495	MOLISE	Campobasso	CB	Montefalcone nel Sannio	25.468,87
F496	MARCHE	Macerata	MC	Montefano	77.361,56
F497	MARCHE	Pesaro e Urbino	PU	Montefelcino	53.616,38
F498	ABRUZZO	Chieti	CH	Monteferrante	8.740,76
F499	LAZIO	Viterbo	VT	Montefiascone	385.243,45
F500	ABRUZZO	Teramo	TE	Montefino	22.029,19
F501	MARCHE	Ascoli Piceno	AP	Montefiore dell'Aso	33.927,59
F503	EMILIAROMAGNA	Modena	MO	Montefiorino	76.239,35
F504	LAZIO	Roma	RM	Monteflavio	26.068,87
F506	CAMPANIA	Avellino	AV	Monteforte Irpino	243.639,30
F507	CAMPANIA	Salerno	SA	Monteforte Cilento	7.876,76
F508	VENETO	Verona	VR	Monteforte d'Alpone	189.418,38
F509	MARCHE	Fermo	FM	Montefortino	25.420,16
F510	UMBRIA	Terni	TR	Montefranco	23.855,70
F511	CAMPANIA	Avellino	AV	Montefredane	52.232,00
F513	UMBRIA	Terni	TR	Montegabbione	34.932,57
F514	VENETO	Vicenza	VI	Montegalda	105.346,46
F515	VENETO	Vicenza	VI	Montegaldella	47.109,08
F516	MARCHE	Ascoli Piceno	AP	Montegallo	11.922,21
F517	MARCHE	Fermo	FM	Monte Giberto	15.674,78
F518	PIEMONTE	Alessandria	AL	Montegioco	7.156,07
F519	CALABRIA	Cosenza	CS	Montegiordano	52.516,07
F520	MARCHE	Fermo	FM	Montegiorgio	149.653,41
F522	MARCHE	Fermo	FM	Monte granaro	321.130,55
F524	MARCHE	Pesaro e Urbino	PU	Monte Grimano Terme	27.089,68
F526	LOMBARDIA	Varese	VA	Montegrino Valtravaglia	32.228,12
F527	PIEMONTE	Asti	AT	Montegrosso d'Asti	56.746,04
F528	LIGURIA	Imperia	IM	Montegrosso Pian Latte	4.728,11
F531	PUGLIA	Taranto	TA	Monteiasi	99.263,91
F532	LOMBARDIA	Brescia	BS	Monte Isola	44.382,90
F534	LAZIO	Roma	RM	Montelanico	26.819,99
F535	ABRUZZO	Chieti	CH	Montelapiano	8.690,20
F536	MARCHE	Fermo	FM	Monteleone di Fermo	7.318,87
F538	PUGLIA	Foggia	FG	Monteleone di Puglia	29.985,57
F540	UMBRIA	Perugia	PG	Monteleone di Spoleto	28.760,25
F541	LAZIO	Rieti	RI	Monteleone Sabino	21.770,03
F542	SARDEGNA	Sassari	SS	Monteleone Rocca Doria	3.391,83
F543	UMBRIA	Terni	TR	Monteleone d'Orvieto	42.489,78
F545	LAZIO	Roma	RM	Montelibretti	123.508,94
F546	CAMPANIA	Avellino	AV	Montella	152.638,56
F547	LOMBARDIA	Bergamo	BG	Montello	102.376,79
F548	MOLISE	Campobasso	CB	Montelongo	11.855,25
F549	MARCHE	Fermo	FM	Montelparo	14.363,56
F551	TOSCANA	Firenze	FI	Montelupo Fiorentino	418.143,28
F552	MARCHE	Macerata	MC	Montelupone	104.501,80
F553	SICILIA	Palermo	PA	Montemaggiore Belsito	33.043,60
F555	MARCHE	Pesaro e Urbino	PU	Montemaggiore al Metauro	66.241,41
F557	CAMPANIA	Benevento	BN	Sant'Arcangelo Trimonte	9.624,98
F558	PIEMONTE	Cuneo	CN	Montemale di Cuneo	2.572,57
F559	CAMPANIA	Avellino	AV	Montemarano	47.767,13
F560	MARCHE	Ancona	AN	Montemarciano	294.714,73
F561	LOMBARDIA	Lecco	LC	Monte Marenzo	45.904,10
F562	PIEMONTE	Alessandria	AL	Montemanzino	12.602,34
F563	PUGLIA	Taranto	TA	Montemesola	63.655,37
F564	LOMBARDIA	Como	CO	Montemezzo	11.325,38
F565	TOSCANA	Arezzo	AR	Montemignaio	29.828,57
F566	CAMPANIA	Avellino	AV	Montemiletto	106.776,84
F568	BASILICATA	Potenza	PZ	Montemilone	21.615,59
F569	MOLISE	Campobasso	CB	Montemitro	7.287,52
F570	MARCHE	Ascoli Piceno	AP	Montemonaco	16.717,71
F572	TOSCANA	Prato	PO	Montemurlo	713.882,85
F573	BASILICATA	Potenza	PZ	Montemurro	21.556,23
F578	ABRUZZO	Chieti	CH	Montenerodomo	16.897,32




F579	LAZIO	Rieti	RI	Montenero Sabino	4.819,26
F580	MOLISE	Isernia	IS	Montenero Val Cocchiara	13.349,14
F582	ABRUZZO	Chieti	CH	Monteodorisio	44.853,83
F585	ABRUZZO	Teramo	TE	Roseto degli Abruzzi	701.678,44
F586	CALABRIA	Catanzaro	CZ	Montepaone	134.084,83
F590	LAZIO	Roma	RM	Monte Porzio Catone	261.160,92
F591	MARCHE	Ascoli Piceno	AP	Monteprandone	305.053,10
F592	TOSCANA	Siena	SI	Montepulciano	507.424,85
F595	ABRUZZO	L'Aquila	AQ	Montereale	106.385,66
F597	EMILIAROMAGNA	Bologna	BO	Monterenzio	158.888,22
F598	TOSCANA	Siena	SI	Monteriggioni	426.747,76
F599	MARCHE	Fermo	FM	Monte Rinaldo	6.538,45
F601	MOLISE	Isernia	IS	Monteroduni	56.448,58
F603	LAZIO	Viterbo	VT	Monte Romano	42.813,68
F604	PUGLIA	Lecce	LE	Monteroni di Lecce	180.625,33
F605	TOSCANA	Siena	SI	Monteroni d'Arbia	304.745,12
F607	CALABRIA	Vibo Valentia	VV	Monterosso Calabro	22.996,25
F608	PIEMONTE	Cuneo	CN	Monterosso Grana	12.314,54
F609	LIGURIA	La Spezia	SP	Monterosso al Mare	121.694,15
F610	SICILIA	Ragusa	RG	Monterosso Almo	47.249,49
F612	TOSCANA	Grosseto	GR	Monterotondo Marittimo	33.040,28
F614	MARCHE	Fermo	FM	Monterubbiano	44.228,95
F618	CAMPANIA	Salerno	SA	Monte San Giacomo	21.284,49
F619	LAZIO	Rieti	RI	Monte San Giovanni in Sabina	14.995,38
F620	LAZIO	Frosinone	FR	Monte San Giovanni Campano	194.627,29
F621	MARCHE	Macerata	MC	Monte San Giusto	187.533,96
F622	MARCHE	Macerata	MC	Monte San Martino	13.982,80
F623	PUGLIA	Lecce	LE	Montesano Salentino	30.903,09
F625	CAMPANIA	Salerno	SA	Montesano sulla Marcellana	121.257,44
F626	MARCHE	Fermo	FM	Monte San Pietrangeli	47.148,81
F631	PUGLIA	Foggia	FG	Monte Sant'Angelo	316.554,97
F632	MARCHE	Macerata	MC	Potenza Picena	398.690,68
F634	MARCHE	Ancona	AN	Monte San Vito	131.657,28
F636	CAMPANIA	Benevento	BN	Montesarchio	305.554,51
F637	BASILICATA	Matera	MT	Montescaglioso	181.465,09
F639	PIEMONTE	VerbanoCusioOssola	VB	Montescheno	8.996,36
F640	TOSCANA	Pisa	PI	Montescudaio	88.857,62
F641	EMILIAROMAGNA	Rimini	RN	Montescudo	87.389,08
F648	TOSCANA	Firenze	FI	Montespertoli	430.801,98
F651	PIEMONTE	Torino	TO	Monteu da Po	21.292,17
F653	MARCHE	Fermo	FM	Monte Urano	197.742,27
F654	PIEMONTE	Cuneo	CN	Monteu Roero	27.826,48
F655	SICILIA	Agrigento	AG	Montevago	51.617,93
F656	TOSCANA	Arezzo	AR	Montevarchi	689.507,63
F657	LOMBARDIA	Lecco	LC	Montevecchia	91.078,44
F660	CAMPANIA	Avellino	AV	Monteverde	13.732,42
F661	TOSCANA	Pisa	PI	Monteverdi Marittimo	37.950,05
F662	VENETO	Vicenza	VI	Monteviale	87.826,87
F664	MARCHE	Fermo	FM	Monte Vidon Combatte	9.217,44
F665	MARCHE	Fermo	FM	Monte Vidon Corrado	15.488,66
F667	SARDEGNA	OlbiaTempio	OT	Monti	39.919,80
F668	EMILIAROMAGNA	ForliCesena	FC	Montiano	50.945,11
F669	PIEMONTE	Cuneo	CN	Monticello d'Alba	62.677,66
F670	LOMBARDIA	Pavia	PV	Monticelli Pavese	13.923,24
F671	EMILIAROMAGNA	Piacenza	PC	Monticelli d'Ongina	187.084,51
F672	LOMBARDIA	Brescia	BS	Monticelli Brusati	121.694,33
F674	LOMBARDIA	Lecco	LC	Monticello Brianza	136.962,18
F676	TOSCANA	Siena	SI	Monticiano	44.772,21
F680	LOMBARDIA	Brescia	BS	Montirone	116.127,92
F681	LOMBARDIA	Cremona	CR	Montodine	55.580,01
F682	LIGURIA	Genova	GE	Montoggio	89.874,91
F685	UMBRIA	Perugia	PG	Montone	43.939,76
F686	TOSCANA	Pisa	PI	Montopoli in Val d'Arno	315.397,46




F689	MOLISE	Campobasso	CB	Montorio nei Frentani	14.020,16
F690	ABRUZZO	Teramo	TE	Montorio al Vomano	164.930,25
F692	LAZIO	Roma	RM	Montorio Romano	34.562,59
F696	VENETO	Vicenza	VI	Montorso Vicentino	93.519,85
F698	SARDEGNA	Oristano	OR	Montresta	6.169,52
F703	LOMBARDIA	Varese	VA	Monvalle	56.007,81
F704	LOMBARDIA	Monza e della Brianz	MB	Monza	5.781.517,79
F705	LOMBARDIA	Mantova	MN	Monzambano	118.339,03
F707	PIEMONTE	Alessandria	AL	Morano sul Po	48.568,67
F708	CALABRIA	Cosenza	CS	Morano Calabro	54.827,82
F709	PIEMONTE	Asti	AT	Moransengo	4.027,66
F712	LOMBARDIA	Sondrio	SO	Morbegno	317.161,27
F713	PIEMONTE	Alessandria	AL	Morbello	18.057,04
F715	EMILIAROMAGNA	Rimini	RN	Morciano di Romagna	176.410,28
F716	PUGLIA	Lecce	LE	Morciano di Leuca	77.283,63
F717	CAMPANIA	Benevento	BN	Morccone	101.046,88
F720	LOMBARDIA	Bergamo	BG	Morengo	63.353,04
F721	SARDEGNA	Sassari	SS	Mores	39.755,50
F722	MARCHE	Fermo	FM	Moresco	12.373,38
F724	EMILIAROMAGNA	Piacenza	PC	Morfasso	39.818,02
F725	VENETO	Treviso	TV	Morgano	126.669,18
F727	SARDEGNA	Oristano	OR	Morgongiori	9.823,00
F730	LAZIO	Roma	RM	Moricone	43.756,27
F731	CAMPANIA	Salerno	SA	Morigerati	9.803,93
F732	ABRUZZO	L'Aquila	AQ	Morino	35.851,31
F733	PIEMONTE	Torino	TO	Moriondo Torinese	28.598,94
F734	LAZIO	Roma	RM	Morlupo	212.882,12
F737	PIEMONTE	Alessandria	AL	Mornese	27.463,73
F738	LOMBARDIA	Bergamo	BG	Mornico al Serio	96.399,11
F740	LAZIO	Frosinone	FR	Morolo	62.816,38
F743	PIEMONTE	Cuneo	CN	Morozzo	44.803,57
F744	CAMPANIA	Avellino	AV	Morra De Sanctis	34.053,92
F745	MARCHE	Ancona	AN	Morro d'Alba	40.967,25
F746	LAZIO	Rieti	RI	Morro Reatino	8.449,06
F747	ABRUZZO	Teramo	TE	Morro d'Oro	88.759,07
F748	MOLISE	Campobasso	CB	Morrone del Sannio	8.383,43
F749	MARCHE	Macerata	MC	Morrovalle	243.816,17
F751	PIEMONTE	Alessandria	AL	Morsasco	29.524,32
F754	LOMBARDIA	Pavia	PV	Mortara	393.321,28
F758	LOMBARDIA	Lecco	LC	Morterone	4.474,92
F761	LOMBARDIA	Cremona	CR	Moscazzano	19.225,35
F762	CAMPANIA	Avellino	AV	Moschiano	18.294,79
F764	ABRUZZO	Teramo	TE	Mosciano Sant'Angelo	249.315,91
F765	ABRUZZO	Pescara	PE	Moscufo	73.132,01
F771	LOMBARDIA	Cremona	CR	Motta Baluffi	26.725,71
F772	SICILIA	Messina	ME	Motta Camastra	13.582,54
F773	SICILIA	Messina	ME	Motta d'Affermo	14.529,93
F774	PIEMONTE	Vercelli	VC	Motta de' Conti	17.024,79
F775	CALABRIA	Cosenza	CS	Mottafollone	16.747,33
F776	PIEMONTE	Biella	BI	Mottalciata	38.501,71
F777	PUGLIA	Foggia	FG	Motta Montecorvino	25.083,41
F779	CALABRIA	Reggio di Calabria	RC	Motta San Giovanni	125.110,53
F780	CALABRIA	Catanzaro	CZ	Motta Santa Lucia	8.786,20
F781	SICILIA	Catania	CT	Motta Sant'Anastasia	214.885,24
F784	PUGLIA	Taranto	TA	Mottola	283.140,70
F785	ABRUZZO	Chieti	CH	Mozzagrogna	72.209,52
F786	LOMBARDIA	Bergamo	BG	Mozzanica	103.598,90
F789	VENETO	Verona	VR	Mozzecane	196.104,33
F791	LOMBARDIA	Bergamo	BG	Mozzo	228.634,94
F797	LOMBARDIA	Monza e della Brianz	MB	Muggiò	591.920,19
F801	LOMBARDIA	Lodi	LO	Mulazzano	104.515,79
F802	TOSCANA	MassaCarrara	MS	Mulazzo	88.438,20
F804	LOMBARDIA	Mantova	MN	Villa Poma	66.579,09




F808	SARDEGNA	Cagliari	CA	Muravera	254.951,75
F813	LIGURIA	Savona	SV	Murialdo	30.827,26
F814	PIEMONTE	Alessandria	AL	Murisengo	57.608,82
F815	TOSCANA	Siena	SI	Murlo	79.402,18
F816	PUGLIA	Lecce	LE	Muro Leccese	77.625,66
F817	BASILICATA	Potenza	PZ	Muro Lucano	83.720,05
F818	SARDEGNA	Sassari	SS	Muros	22.789,18
F822	SARDEGNA	Carbonialglesias	CI	Musei	21.964,91
F826	VENETO	Venezia	VE	Musile di Piave	229.996,77
F828	LOMBARDIA	Como	CO	Musso	38.237,11
F830	SICILIA	Caltanissetta	CL	Mussomeli	228.082,11
F833	PIEMONTE	Biella	BI	Muzzano	21.869,25
F840	SARDEGNA	Oristano	OR	Narbolia	48.516,55
F841	SARDEGNA	Carbonialglesias	CI	Narcao	44.124,59
F843	CALABRIA	Vibo Valentia	VV	Nardodipace	3.175,47
F845	SICILIA	Agrigento	AG	Naro	166.216,72
F847	LIGURIA	Savona	SV	Nasino	7.872,73
F848	SICILIA	Messina	ME	Naso	83.093,35
F851	LOMBARDIA	Brescia	BS	Nave	203.429,90
F852	ABRUZZO	L'Aquila	AQ	Navelli	15.821,72
F857	LAZIO	Roma	RM	Nazzano	34.361,65
F858	LIGURIA	Genova	GE	Ne	45.315,13
F859	PIEMONTE	Novara	NO	Nebbiuno	91.001,87
F861	VENETO	Verona	VR	Negrar	479.060,42
F865	LAZIO	Roma	RM	Nemi	71.643,71
F866	BASILICATA	Potenza	PZ	Nemoli	19.280,43
F868	LAZIO	Viterbo	VT	Nepi	317.172,63
F871	LAZIO	Roma	RM	Nerola	44.026,54
F872	VENETO	Treviso	TV	Nervesa della Battaglia	218.763,94
F876	LAZIO	Rieti	RI	Nespolo	4.880,57
F878	PIEMONTE	Biella	BI	Netro	32.856,95
F880	LAZIO	Roma	RM	Nettuno	1.680.110,98
F883	PIEMONTE	Cuneo	CN	Neviglie	6.219,11
F884	LOMBARDIA	Brescia	BS	Niardo	49.326,10
F885	EMILIAROMAGNA	Piacenza	PC	Nibbiano	78.956,86
F886	PIEMONTE	Novara	NO	Nibbiola	20.682,81
F889	PIEMONTE	Torino	TO	Nichelino	1.211.858,73
F890	SICILIA	Catania	CT	Nicolosi	158.748,02
F891	LOMBARDIA	Pavia	PV	Nicorvo	6.292,32
F892	SICILIA	Enna	EN	Nicosia	214.687,69
F893	CALABRIA	Vibo Valentia	VV	Nicotera	93.281,46
F895	PIEMONTE	Cuneo	CN	Niella Tanaro	31.913,05
F899	SICILIA	Caltanissetta	CL	Niscemi	211.631,80
F900	SICILIA	Enna	EN	Nissoria	43.901,93
F902	PIEMONTE	Asti	AT	Nizza Monferrato	257.117,78
F904	VENETO	Venezia	VE	Noale	336.706,95
F907	CALABRIA	Cosenza	CS	Nocera	5.087,36
F908	ABRUZZO	Pescara	PE	Nocciano	39.602,09
F910	CALABRIA	Catanzaro	CZ	Nocera Terinese	100.796,69
F911	UMBRIA	Perugia	PG	Nocera Umbra	143.448,46
F913	CAMPANIA	Salerno	SA	Nocera Superiore	391.560,12
F914	EMILIAROMAGNA	Parma	PR	Noceto	463.547,87
F915	PUGLIA	Bari	BA	Noci	512.231,01
F916	PUGLIA	Lecce	LE	Nociglia	41.177,94
F917	BASILICATA	Potenza	PZ	Noepoli	10.698,43
F921	VENETO	Verona	VR	Nogarole Rocca	167.822,20
F922	VENETO	Vicenza	VI	Nogarole Vicentino	32.691,31
F923	PUGLIA	Bari	BA	Noicattaro	573.618,93
F924	CAMPANIA	Napoli	NA	Nola	1.213.904,42
F926	LIGURIA	Savona	SV	Noli	240.964,74
F927	PIEMONTE	Torino	TO	Nomaglio	8.395,16
F932	PIEMONTE	VerbanoSusioOssola	VB	Nonio	23.639,13
F934	SARDEGNA	Oristano	OR	Norbello	23.548,59




F935	UMBRIA	Perugia	PG	Norcia	164.461,91
F942	ABRUZZO	Teramo	TE	Notaresco	122.535,52
F943	SICILIA	Siracusa	SR	Noto	540.232,27
F944	LOMBARDIA	Monza e della Brianz	MB	Nova Milanese	550.118,99
F951	SICILIA	Messina	ME	Novara di Sicilia	35.368,34
F956	LOMBARDIA	Sondrio	SO	Novate Mezzola	53.330,48
F957	VENETO	Vicenza	VI	Novè	169.421,78
F958	LOMBARDIA	Como	CO	Novedrate	144.559,85
F960	EMILIAROMAGNA	Reggio nell'Emilia	RE	Novellara	421.131,68
F961	PIEMONTE	Cuneo	CN	Novello	27.916,25
F962	VENETO	Padova	PD	Noventa Padovana	425.760,46
F963	VENETO	Venezia	VE	Noventa di Piave	203.902,38
F964	VENETO	Vicenza	VI	Noventa Vicentina	254.095,59
F966	EMILIAROMAGNA	Modena	MO	Novi di Modena	262.554,09
F967	CAMPANIA	Salerno	SA	Novi Velia	38.694,62
F968	LOMBARDIA	Milano	MI	Noviglio	109.967,07
F970	PUGLIA	Lecce	LE	Novoli	135.205,58
F972	PIEMONTE	Cuneo	CN	Nucetto	9.862,99
F975	SARDEGNA	Sassari	SS	Nughedu San Nicolò	18.061,23
F977	SARDEGNA	Sassari	SS	Nulvi	52.266,64
F978	MARCHE	Ancona	AN	Numana	361.019,84
F979	SARDEGNA	Nuoro	NU	Nuoro	924.555,32
F980	SARDEGNA	Oristano	OR	Nurachi	30.818,45
F982	SARDEGNA	Cagliari	CA	Nurallao	21.132,50
F983	SARDEGNA	Cagliari	CA	Nuraminis	55.552,56
F988	CAMPANIA	Avellino	AV	Nusco	94.085,82
F989	LOMBARDIA	Brescia	BS	Nuvolento	99.123,20
F990	LOMBARDIA	Brescia	BS	Nuvolera	105.060,11
F991	SARDEGNA	Carbonia Iglesias	CI	Nuxis	24.584,64
F994	VENETO	Rovigo	RO	Occhiobello	308.679,85
F995	PIEMONTE	Alessandria	AL	Occimiano	48.100,29
F996	ABRUZZO	L'Aquila	AQ	Ocre	30.400,50
F999	VENETO	Treviso	TV	Oderzo	708.691,44
G001	LOMBARDIA	Brescia	BS	Odolo	84.601,41
G002	ABRUZZO	L'Aquila	AQ	Ofena	13.687,16
G004	LOMBARDIA	Cremona	CR	Offanengo	155.609,52
G008	LOMBARDIA	Varese	VA	Oggiona con Santo Stefano	121.983,39
G009	LOMBARDIA	Lecco	LC	Oggiono	364.086,87
G011	CAMPANIA	Salerno	SA	Ogliastro Cilento	55.401,67
G016	PIEMONTE	Vercelli	VC	Olcenengo	13.846,10
G018	PIEMONTE	Vercelli	VC	Oldenico	4.930,84
G019	PIEMONTE	Novara	NO	Oleggio	398.663,76
G020	PIEMONTE	Novara	NO	Oleggio Castello	61.116,97
G023	CAMPANIA	Salerno	SA	Olevano sul Tusciano	86.348,75
G026	LOMBARDIA	Lecco	LC	Olgiate Molgora	196.422,75
G028	LOMBARDIA	Varese	VA	Olgiate Olona	391.886,76
G030	LOMBARDIA	Lecco	LC	Olginate	298.324,82
G031	SARDEGNA	Nuoro	NU	Oliena	111.111,24
G034	CALABRIA	Catanzaro	CZ	Olivadi	14.229,99
G036	SICILIA	Messina	ME	Oliveri	45.442,91
G041	LIGURIA	Imperia	IM	Olivetta San Michele	5.641,16
G042	PIEMONTE	Alessandria	AL	Olivola	4.247,52
G043	SARDEGNA	Oristano	OR	Ollastra	20.413,92
G046	SARDEGNA	Sassari	SS	Olmedo	56.709,23
G047	LOMBARDIA	Cremona	CR	Olmeneta	22.927,36
G048	PIEMONTE	Asti	AT	Olmo Gentile	1.618,11
G050	LOMBARDIA	Bergamo	BG	Oltre il Colle	73.825,27
G054	LOMBARDIA	Bergamo	BG	Oltressenda Alta	7.221,44
G056	LOMBARDIA	Como	CO	Oltrona di San Mamette	58.375,75
G058	SARDEGNA	Nuoro	NU	Olzai	10.861,00
G061	LOMBARDIA	Brescia	BS	Ome	59.344,02
G063	CAMPANIA	Salerno	SA	Omignano	27.712,69
G064	SARDEGNA	Nuoro	NU	Onani	4.892,89




G065	LAZIO	Viterbo	VT	Onano	25.261,48
G066	PIEMONTE	Cuneo	CN	Oncino	2.782,87
G068	LOMBARDIA	Bergamo	BG	Oneta	22.042,18
G070	SARDEGNA	Nuoro	NU	Onifai	6.943,35
G071	SARDEGNA	Nuoro	NU	Oniferi	6.765,69
G075	LOMBARDIA	Bergamo	BG	Onore	60.682,75
G076	LIGURIA	Savona	SV	Onzo	6.604,64
G078	LOMBARDIA	Milano	MI	Opera	435.654,83
G079	ABRUZZO	L'Aquila	AQ	Opi	11.450,35
G080	VENETO	Verona	VR	Oppeano	339.981,58
G081	BASILICATA	Potenza	PZ	Oppido Lucano	53.578,58
G082	CALABRIA	Reggio di Calabria	RC	Oppido Mamertina	45.597,52
G084	SARDEGNA	Nuoro	NU	Orani	39.079,63
G086	MOLISE	Campobasso	CB	Oratino	30.109,53
G087	PIEMONTE	Torino	TO	Orbassano	785.909,63
G088	TOSCANA	Grosseto	GR	Orbetello	840.343,86
G089	MARCHE	Pesaro e Urbino	PU	Orciano di Pesaro	55.467,94
G093	LIGURIA	Genova	GE	Orero	17.715,21
G095	VENETO	Vicenza	VI	Orgiano	95.481,75
G096	LOMBARDIA	Lodi	LO	Pieve Fissiraga	72.383,19
G097	SARDEGNA	Nuoro	NU	Orgosolo	56.756,56
G098	PUGLIA	Brindisi	BR	Oria	296.302,32
G103	LOMBARDIA	Varese	VA	Origgio	307.681,29
G105	LOMBARDIA	Varese	VA	Orino	22.753,08
G107	LOMBARDIA	Lodi	LO	Orio Litta	42.580,88
G109	PIEMONTE	Torino	TO	Orio Canavese	22.162,53
G110	CALABRIA	Cosenza	CS	Oriolo	31.637,72
G111	LAZIO	Viterbo	VT	Oriolo Romano	100.695,16
G113	SARDEGNA	Oristano	OR	Oristano	923.172,79
G114	PIEMONTE	Cuneo	CN	Ormea	69.802,52
G116	LOMBARDIA	Monza e della Brianza	MB	Ornago	131.377,35
G117	PIEMONTE	Verbania	VB	Ornavasso	87.808,51
G118	LOMBARDIA	Bergamo	BG	Ornica	8.226,89
G119	SARDEGNA	Nuoro	NU	Orosei	223.728,15
G120	SARDEGNA	Nuoro	NU	Orotelli	24.971,20
G121	CAMPANIA	Salerno	SA	Orria	16.536,69
G124	PIEMONTE	Alessandria	AL	Orsara Bormida	13.741,64
G125	PUGLIA	Foggia	FG	Orsara di Puglia	56.098,08
G126	LOMBARDIA	Como	CO	Orsenigo	114.509,83
G128	ABRUZZO	Chieti	CH	Orsogna	86.319,79
G129	CALABRIA	Cosenza	CS	Orsomarso	15.672,31
G130	CAMPANIA	Caserta	CE	Orta di Atella	316.101,77
G133	SARDEGNA	Cagliari	CA	Ortacesus	12.415,25
G134	PIEMONTE	Novara	NO	Orta San Giulio	70.578,26
G135	LAZIO	Viterbo	VT	Orte	236.600,93
G136	PUGLIA	Lecce	LE	Ortelle	38.671,64
G137	MARCHE	Fermo	FM	Ortezzano	18.223,83
G141	ABRUZZO	Chieti	CH	Ortona	677.911,33
G142	ABRUZZO	L'Aquila	AQ	Ortona dei Marsi	27.141,08
G143	LIGURIA	La Spezia	SP	Ortonovo	263.814,92
G144	LIGURIA	Savona	SV	Ortovero	44.900,79
G145	ABRUZZO	L'Aquila	AQ	Ortucchio	44.224,27
G146	SARDEGNA	Nuoro	NU	Ortuveri	20.627,64
G147	SARDEGNA	Nuoro	NU	Orune	19.083,71
G148	UMBRIA	Terni	TR	Orvieto	599.602,72
G150	LOMBARDIA	Brescia	BS	Orzivecchi	54.101,25
G151	PIEMONTE	Torino	TO	Osasco	30.514,65
G152	PIEMONTE	Torino	TO	Osasio	20.467,60
G153	SARDEGNA	OlbiaTempio	OT	Oschiri	67.010,26
G154	SARDEGNA	Nuoro	NU	Osidda	2.918,26
G155	LIGURIA	Savona	SV	Osiglia	19.615,87
G156	SARDEGNA	Sassari	SS	Osilo	50.052,06
G157	MARCHE	Ancona	AN	Osimo	970.099,47



G158	SARDEGNA	Ogliastra	OG	Osini	5.242,82
G159	LOMBARDIA	Bergamo	BG	Osio Sopra	145.894,47
G160	LOMBARDIA	Bergamo	BG	Osio Sotto	322.282,82
G164	LIGURIA	Imperia	IM	Ospedaletti	261.381,25
G165	CAMPANIA	Avellino	AV	Ospedaletto d'Alpinolo	38.701,05
G166	LOMBARDIA	Lodi	LO	Ospedaletto Lodigiano	80.733,72
G167	VENETO	Padova	PD	Ospedaletto Euganeo	161.582,30
G169	VENETO	Belluno	BL	Ospitale di Cadore	9.606,53
G170	LOMBARDIA	Brescia	BS	Ospitaletto	395.928,30
G171	LOMBARDIA	Lodi	LO	Ossago Lodigiano	37.465,31
G178	SARDEGNA	Sassari	SS	Ossi	88.072,48
G179	LOMBARDIA	Brescia	BS	Ossimo	37.896,55
G181	LOMBARDIA	Milano	MI	Ossona	134.045,30
G183	PIEMONTE	Cuneo	CN	Ostana	2.586,34
G185	LOMBARDIA	Cremona	CR	Ostiano	63.772,96
G186	LOMBARDIA	Mantova	MN	Ostiglia	317.051,81
G187	PUGLIA	Brindisi	BR	Ostuni	1.050.731,83
G188	PUGLIA	Lecce	LE	Otranto	241.126,73
G189	UMBRIA	Terni	TR	Otricoli	49.865,61
G190	CAMPANIA	Napoli	NA	Ottaviano	543.512,33
G192	CAMPANIA	Salerno	SA	Ottati	8.601,87
G193	PIEMONTE	Alessandria	AL	Ottiglio	19.463,43
G195	EMILIAROMAGNA	Piacenza	PC	Ottone	29.612,04
G197	PIEMONTE	Alessandria	AL	Ovada	386.842,16
G199	PIEMONTE	Alessandria	AL	Oviglio	42.778,05
G201	SARDEGNA	Nuoro	NU	Ovodda	29.949,48
G204	PIEMONTE	Alessandria	AL	Ozzano Monferrato	44.557,05
G206	LOMBARDIA	Milano	MI	Ozzero	61.715,62
G207	SARDEGNA	Medio Campidano	VS	Pabillonis	38.137,61
G208	SICILIA	Trapani	TP	Paceco	223.261,30
G209	SICILIA	Messina	ME	Pace del Mela	140.106,39
G210	ABRUZZO	L'Aquila	AQ	Pacentro	30.473,63
G211	SICILIA	Siracusa	SR	Pachino	348.325,96
G212	UMBRIA	Perugia	PG	Paciano	28.869,31
G213	LOMBARDIA	Brescia	BS	Padenghe sul Garda	293.051,59
G215	PIEMONTE	Alessandria	AL	Paderna	6.657,59
G222	LOMBARDIA	Cremona	CR	Paderno Ponchielli	38.893,87
G224	VENETO	Padova	PD	Padova	11.708.428,18
G226	CAMPANIA	Salerno	SA	Padula	111.421,89
G227	CAMPANIA	Benevento	BN	Paduli	90.156,18
G228	PIEMONTE	Cuneo	CN	Paesana	74.852,52
G229	VENETO	Treviso	TV	Paese	642.695,12
G230	CAMPANIA	Salerno	SA	Pagani	588.718,09
G232	LAZIO	Rieti	RI	Paganico Sabino	6.087,28
G233	LOMBARDIA	Bergamo	BG	Pagazzano	63.127,32
G234	SICILIA	Messina	ME	Pagliara	17.365,05
G237	ABRUZZO	Chieti	CH	Paglieta	136.542,56
G240	PIEMONTE	Cuneo	CN	Pagno	9.423,80
G241	LOMBARDIA	Lecco	LC	Pagnona	8.108,45
G242	CAMPANIA	Avellino	AV	Pago del Vallo di Lauro	21.434,18
G243	CAMPANIA	Benevento	BN	Pago Veiano	44.858,71
G247	LOMBARDIA	Brescia	BS	Paisco Loveno	6.086,28
G250	EMILIAROMAGNA	Modena	MO	Palagano	70.948,04
G251	PUGLIA	Taranto	TA	Palagianello	116.159,61
G252	PUGLIA	Taranto	TA	Palagiano	292.195,96
G253	SICILIA	Catania	CT	Palagonia	141.121,40
G254	TOSCANA	Pisa	PI	Palaia	150.804,58
G257	MOLISE	Campobasso	CB	Palata	28.329,17
G259	LOMBARDIA	Bergamo	BG	Palazzago	130.218,00
G260	LOMBARDIA	Cremona	CR	Palazzo Pignano	95.342,28
G261	BASILICATA	Potenza	PZ	Palazzo San Gervasio	86.551,01
G262	PIEMONTE	Torino	TO	Palazzo Canavese	25.147,23
G263	SICILIA	Palermo	PA	Palazzo Adriano	28.193,07




G264	LOMBARDIA	Brescia	BS	Palazzolo sull'Oglio	670.265,14
G266	PIEMONTE	Vercelli	VC	Palazzolo Vercellese	25.154,25
G267	SICILIA	Siracusa	SR	Palazzolo Acreide	189.498,56
G270	TOSCANA	Firenze	FI	Palazzuolo sul Senio	42.766,45
G272	CALABRIA	Catanzaro	CZ	Palermiti	21.987,16
G273	SICILIA	Palermo	PA	Palermo	11.647.276,70
G274	LAZIO	Roma	RM	Palestrina	493.202,40
G276	LAZIO	Frosinone	FR	Paliano	182.474,98
G277	CALABRIA	Reggio di Calabria	RC	Palizzi	44.904,24
G278	CALABRIA	Crotone	KR	Pallagorio	12.285,03
G281	LIGURIA	Savona	SV	Pallare	24.941,19
G283	CAMPANIA	Napoli	NA	Palma Campania	289.971,18
G285	PUGLIA	Lecce	LE	Palmariggi	17.627,66
G287	SARDEGNA	Carbonialglesias	CI	San Giovanni Suergiu	83.913,27
G288	CALABRIA	Reggio di Calabria	RC	Palmi	282.271,09
G289	MARCHE	Ascoli Piceno	AP	Palmiano	3.467,82
G290	ABRUZZO	Chieti	CH	Palmoli	14.980,17
G291	PUGLIA	Bari	BA	Palo del Colle	423.474,17
G292	CAMPANIA	Salerno	SA	Palomonte	43.242,04
G293	LAZIO	Roma	RM	Palombara Sabina	283.867,00
G294	ABRUZZO	Chieti	CH	Palombaro	23.685,83
G295	LOMBARDIA	Bergamo	BG	Palosco	154.137,21
G297	VENETO	Verona	VR	Palù	30.264,19
G298	CALABRIA	Cosenza	CS	Paludi	18.835,45
G302	PIEMONTE	Cuneo	CN	Pamparato	21.063,17
G304	LOMBARDIA	Pavia	PV	Pancarana	8.247,53
G306	LOMBARDIA	Cremona	CR	Pandino	214.426,19
G307	CALABRIA	Cosenza	CS	Panettieri	5.728,44
G308	UMBRIA	Perugia	PG	Panicale	140.525,37
G309	CAMPANIA	Napoli	NA	Villaricca	470.278,59
G311	CAMPANIA	Benevento	BN	Pannarano	35.525,89
G312	PUGLIA	Foggia	FG	Panni	27.853,02
G315	SICILIA	Trapani	TP	Pantelleria	264.083,30
G316	LOMBARDIA	Milano	MI	Pantigliate	120.571,88
G317	CALABRIA	Cosenza	CS	Paola	290.330,33
G318	CAMPANIA	Benevento	BN	Paolisi	43.709,29
G319	SICILIA	Trapani	TP	Valderice	316.081,73
G320	CALABRIA	Cosenza	CS	Papasidero	10.321,56
G323	VENETO	Rovigo	RO	Papozze	29.801,54
G325	PUGLIA	Lecce	LE	Parabita	198.367,20
G327	LOMBARDIA	Brescia	BS	Paratico	155.301,58
G331	CALABRIA	Cosenza	CS	Parenti	30.546,94
G333	CAMPANIA	Caserta	CE	Parete	147.783,37
G334	PIEMONTE	Alessandria	AL	Pareto	19.400,83
G335	CALABRIA	Vibo Valentia	VV	Parghelia	41.652,60
G336	LOMBARDIA	Lecco	LC	Parlasco	4.550,01
G338	PIEMONTE	Alessandria	AL	Parodi Ligure	26.103,31
G340	CAMPANIA	Avellino	AV	Parolise	13.594,56
G342	LOMBARDIA	Pavia	PV	Parona	113.970,52
G347	SICILIA	Trapani	TP	Partanna	266.268,43
G348	SICILIA	Palermo	PA	Partinico	615.243,30
G349	PIEMONTE	Novara	NO	Paruzzaro	91.036,36
G350	LOMBARDIA	Bergamo	BG	Parzanica	20.551,23
G354	LOMBARDIA	Brescia	BS	Paspardo	25.353,39
G359	UMBRIA	Perugia	PG	Passignano sul Trasimeno	196.547,61
G362	LAZIO	Frosinone	FR	Pastena	23.347,42
G364	CAMPANIA	Caserta	CE	Pastorano	132.779,11
G368	LOMBARDIA	Lecco	LC	Pasturo	86.513,95
G370	CAMPANIA	Avellino	AV	Paternopoli	47.832,92
G371	SICILIA	Catania	CT	Paternò	770.585,81
G372	CALABRIA	Cosenza	CS	Paterno Calabro	23.319,45
G374	LAZIO	Frosinone	FR	Patrica	98.568,93
G376	SARDEGNA	Sassari	SS	Pattada	53.368,61




G377	SICILIA	Messina	ME	Patti	247.899,52
G378	PUGLIA	Lecce	LE	Patù	36.701,97
G382	SARDEGNA	Medio Campidano	VS	Pauli Arbarei	6.436,35
G384	SARDEGNA	Oristano	OR	Paulilatino	39.438,79
G385	LOMBARDIA	Milano	MI	Paullo	260.208,14
G386	CAMPANIA	Benevento	BN	Paupisi	21.939,05
G387	PIEMONTE	Torino	TO	Pavarolo	38.783,44
G388	LOMBARDIA	Pavia	PV	Pavia	2.536.194,23
G392	PIEMONTE	Torino	TO	Pavone Canavese	121.694,22
G394	CALABRIA	Reggio di Calabria	RC	Pazzano	8.670,44
G396	PIEMONTE	Torino	TO	Pecco	6.071,50
G398	PIEMONTE	Torino	TO	Pecetto Torinese	238.522,46
G400	CALABRIA	Cosenza	CS	Pedace	31.209,98
G402	SICILIA	Catania	CT	Pedara	279.579,72
G403	MARCHE	Fermo	FM	Pedaso	65.322,16
G406	VENETO	Vicenza	VI	Pedemonte	10.078,24
G407	LOMBARDIA	Brescia	BS	San Paolo	94.385,13
G411	CALABRIA	Cosenza	CS	Pedivigliano	10.505,50
G412	LOMBARDIA	Bergamo	BG	Pedrengo	193.844,91
G415	LOMBARDIA	Como	CO	Peglio	8.311,28
G416	MARCHE	Pesaro e Urbino	PU	Peglio	15.070,71
G420	TOSCANA	Firenze	FI	Pelago	221.980,38
G421	PIEMONTE	Novara	NO	Pella	45.489,27
G426	CAMPANIA	Salerno	SA	Pellezzano	177.109,17
G427	LOMBARDIA	Como	CO	Pellio Intelvi	61.096,43
G430	PIEMONTE	Asti	AT	Penango	14.233,80
G431	LOMBARDIA	Sondrio	SO	Poggiridenti	51.491,96
G432	UMBRIA	Terni	TR	Penna in Teverina	25.621,84
G434	ABRUZZO	Chieti	CH	Pennadomo	9.035,36
G435	ABRUZZO	Chieti	CH	Pennapedimonte	13.122,15
G436	MARCHE	Macerata	MC	Penna San Giovanni	27.755,63
G437	ABRUZZO	Teramo	TE	Penna Sant'Andrea	30.303,40
G438	ABRUZZO	Pescara	PE	Penne	246.626,26
G439	CALABRIA	Catanzaro	CZ	Pentone	21.082,70
G441	ABRUZZO	Chieti	CH	Perano	36.786,54
G444	LAZIO	Roma	RM	Percile	2.385,51
G445	SARDEGNA	Ogliastra	OG	Perdasdefogu	31.440,01
G447	CAMPANIA	Salerno	SA	Perdifumo	37.637,47
G448	LOMBARDIA	Lecco	LC	Perego	61.362,46
G450	SARDEGNA	Sassari	SS	Perfugas	45.546,93
G453	MARCHE	Pesaro e Urbino	PU	Pergola	137.720,95
G454	LIGURIA	Imperia	IM	Perinaldo	26.803,61
G455	CAMPANIA	Salerno	SA	Perito	13.874,06
G457	PIEMONTE	Cuneo	CN	Perletto	4.618,89
G458	PIEMONTE	Cuneo	CN	Perlo	2.677,10
G461	VENETO	Padova	PD	Pernumia	105.774,17
G462	PIEMONTE	Torino	TO	Perosa Canavese	14.730,79
G469	LOMBARDIA	Cremona	CR	Persico Dosimo	76.716,85
G471	PIEMONTE	Vercelli	VC	Pertengo	10.715,63
G475	LOMBARDIA	Brescia	BS	Pertica Bassa	12.115,90
G476	CAMPANIA	Salerno	SA	Pertosa	12.360,95
G478	UMBRIA	Perugia	PG	Perugia	5.193.057,37
G480	TOSCANA	Lucca	LU	Pescaglia	101.328,88
G481	VENETO	Verona	VR	Pescantina	420.726,73
G482	ABRUZZO	Pescara	PE	Pescara	4.769.811,14
G483	LOMBARDIA	Cremona	CR	Pescarolo ed Uniti	43.439,41
G484	ABRUZZO	L'Aquila	AQ	Pescasseroli	142.508,84
G486	MOLISE	Isernia	IS	Pesche	38.819,93
G487	PUGLIA	Foggia	FG	Peschici	149.126,91
G488	LOMBARDIA	Milano	MI	Peschiera Borromeo	936.375,91
G491	TOSCANA	Pistoia	PT	Pescia	492.132,37
G492	ABRUZZO	L'Aquila	AQ	Pescina	86.940,30
G493	ABRUZZO	L'Aquila	AQ	Pescocostanzo	98.583,44




G494	CAMPANIA	Benevento	BN	Pesco Sannita	35.100,82
G495	MOLISE	Isernia	IS	Pescolanciano	13.798,32
G496	BASILICATA	Potenza	PZ	Pescopagano	39.539,18
G497	MOLISE	Isernia	IS	Pescopennataro	11.981,70
G499	ABRUZZO	Pescara	PE	Pescosansonesco	6.211,81
G500	LAZIO	Frosinone	FR	Pescosolido	23.997,30
G504	LOMBARDIA	Cremona	CR	Pessina Cremonese	26.461,67
G505	PIEMONTE	Torino	TO	Pessinetto	28.136,00
G506	MOLISE	Campobasso	CB	Petacciato	90.415,82
G507	LAZIO	Rieti	RI	Turania	5.609,96
G509	CAMPANIA	Salerno	SA	Petina	16.823,15
G510	SICILIA	Palermo	PA	Petralia Soprana	87.279,15
G511	SICILIA	Palermo	PA	Petralia Sottana	83.086,43
G512	MOLISE	Campobasso	CB	Petrella Tifernina	29.138,34
G513	LAZIO	Rieti	RI	Petrella Salto	25.471,05
G514	MARCHE	Pesaro e Urbino	PU	Petriano	55.655,86
G516	MARCHE	Fermo	FM	Petritoli	45.727,58
G517	CALABRIA	Catanzaro	CZ	Petrizzi	16.042,69
G518	CALABRIA	Catanzaro	CZ	Petronà	29.483,89
G519	CAMPANIA	Avellino	AV	Petruro Irpino	4.245,62
G520	PIEMONTE	Novara	NO	Pettenasco	53.751,67
G521	PIEMONTE	Biella	BI	Pettinengo	32.695,82
G522	SICILIA	Messina	ME	Pettineo	30.165,80
G523	MOLISE	Isernia	IS	Pettoranello del Molise	13.721,44
G524	ABRUZZO	L'Aquila	AQ	Pettorano sul Gizio	36.507,41
G525	VENETO	Rovigo	RO	Pettorazza Grimani	30.094,62
G526	PIEMONTE	Cuneo	CN	Pevegagno	150.785,59
G528	PIEMONTE	Vercelli	VC	Pezzana	30.104,22
G529	LOMBARDIA	Brescia	BS	Pezzaze	26.957,30
G534	VENETO	Padova	PD	Piacenza d'Adige	38.540,46
G536	LOMBARDIA	Cremona	CR	Piadena	88.215,49
G537	MARCHE	Pesaro e Urbino	PU	Piagge	24.059,94
G538	CAMPANIA	Salerno	SA	Piaggine	26.486,59
G540	CAMPANIA	Salerno	SA	Valle dell'Angelo	4.436,63
G541	CAMPANIA	Caserta	CE	Piana di Monte Verna	63.509,10
G542	LIGURIA	Savona	SV	Piana Crixia	25.364,99
G543	SICILIA	Palermo	PA	Piana degli Albanesi	117.825,45
G546	LOMBARDIA	Brescia	BS	Pian Camuno	145.896,01
G547	TOSCANA	Siena	SI	Piancastagnaio	136.804,42
G551	MARCHE	Pesaro e Urbino	PU	Piandimeleto	43.573,73
G553	CALABRIA	Cosenza	CS	Piane Crati	24.590,12
G555	ABRUZZO	Pescara	PE	Pianella	185.583,86
G556	LOMBARDIA	Como	CO	Pianello del Lario	51.002,80
G557	EMILIAROMAGNA	Piacenza	PC	Pianello Val Tidone	80.324,07
G558	LOMBARDIA	Cremona	CR	Pianengo	54.861,05
G560	VENETO	Vicenza	VI	Pianezze	86.755,91
G561	PIEMONTE	Cuneo	CN	Pianfei	68.399,13
G565	VENETO	Venezia	VE	Pianiga	256.952,94
G568	CAMPANIA	Napoli	NA	Piano di Sorrento	401.891,74
G571	LAZIO	Viterbo	VT	Piansano	59.623,75
G572	LOMBARDIA	Sondrio	SO	Piantedo	55.134,61
G574	LOMBARDIA	Bergamo	BG	Piaro	21.598,89
G577	PIEMONTE	Biella	BI	Piatto	15.646,58
G579	LOMBARDIA	Bergamo	BG	Piazza Brembana	45.841,86
G580	SICILIA	Enna	EN	Piazza Armerina	409.789,63
G587	VENETO	Padova	PD	Piazzola sul Brenta	287.381,60
G588	LOMBARDIA	Bergamo	BG	Piazzolo	6.587,34
G589	ABRUZZO	Pescara	PE	Picciano	23.176,53
G590	BASILICATA	Potenza	PZ	Picerno	103.953,38
G591	LAZIO	Frosinone	FR	Picinisco	27.465,25
G592	LAZIO	Frosinone	FR	Pico	40.468,85
G594	PIEMONTE	Biella	BI	Piedicavallo	12.245,17
G596	CAMPANIA	Caserta	CE	Piedimonte Matese	209.139,23



G597	SICILIA	Catania	CT	Piedimonte Etneo	71.336,27
G600	PIEMONTE	VerbanoSusioOssola	VB	Piedimulera	54.760,57
G601	UMBRIA	Perugia	PG	Piegaro	170.758,11
G602	TOSCANA	Siena	SI	Pienza	112.100,61
G603	LOMBARDIA	Cremona	CR	Pieranica	22.530,92
G604	PUGLIA	Foggia	FG	Pietramontecorvino	86.327,82
G605	LIGURIA	Savona	SV	Pietra Ligure	783.588,78
G606	MOLISE	Isernia	IS	Pietrabbondante	21.999,35
G608	ABRUZZO	Teramo	TE	Pietracamela	50.029,47
G609	MOLISE	Campobasso	CB	Pietracatella	23.053,65
G610	MOLISE	Campobasso	CB	Pietracupa	6.872,18
G611	CAMPANIA	Avellino	AV	Pietradefusi	32.033,90
G612	LOMBARDIA	Pavia	PV	Pietra de' Giorgi	26.006,37
G613	ABRUZZO	Chieti	CH	Pietraferrazzana	3.474,78
G614	BASILICATA	Potenza	PZ	Satriano di Lucania	50.033,80
G615	CALABRIA	Cosenza	CS	Pietrafitta	19.669,44
G616	BASILICATA	Potenza	PZ	Pietragalla	68.572,09
G618	UMBRIA	Perugia	PG	Pietralunga	57.061,84
G619	PIEMONTE	Alessandria	AL	Pietra Marazzi	29.474,46
G620	CAMPANIA	Caserta	CE	Pietramelara	98.894,25
G621	ABRUZZO	Pescara	PE	Pietranico	10.636,44
G622	CALABRIA	Cosenza	CS	Pietrapaola	31.468,92
G623	BASILICATA	Potenza	PZ	Pietrapertosa	12.183,59
G624	SICILIA	Enna	EN	Pietraperzia	130.749,00
G626	CAMPANIA	Benevento	BN	Pietraraja	10.582,29
G627	MARCHE	Pesaro e Urbino	PU	Pietrarubbia	10.914,33
G629	CAMPANIA	Avellino	AV	Pietrastornina	36.289,46
G630	CAMPANIA	Caserta	CE	Pietravairano	45.729,15
G631	CAMPANIA	Benevento	BN	Pietrelcina	70.352,63
G635	LOMBARDIA	Pavia	PV	Pieve Albignola	15.513,39
G636	TOSCANA	Pistoia	PT	Pieve a Nievole	248.006,30
G637	MARCHE	Macerata	MC	Pievebovigliana	20.947,24
G639	LOMBARDIA	Pavia	PV	Pieve del Cairo	34.490,18
G642	VENETO	Belluno	BL	Pieve di Cadore	189.596,42
G643	EMILIAROMAGNA	Bologna	BO	Pieve di Cento	209.481,92
G645	VENETO	Treviso	TV	Pieve di Soligo	437.332,00
G646	LIGURIA	Genova	GE	Pieve Ligure	153.964,10
G647	LOMBARDIA	Cremona	CR	Pieve d'Olmi	33.660,60
G648	TOSCANA	Lucca	LU	Pieve Fosciana	57.390,23
G650	LOMBARDIA	Pavia	PV	Pieve Porto Morone	49.421,40
G651	LOMBARDIA	Cremona	CR	Pieve San Giacomo	48.322,41
G653	TOSCANA	Arezzo	AR	Pieve Santo Stefano	94.824,78
G657	MARCHE	Macerata	MC	Pieve Torina	41.015,49
G658	PIEMONTE	VerbanoSusioOssola	VB	Pieve Vergonte	57.784,91
G659	LAZIO	Frosinone	FR	Piglio	86.551,04
G661	CAMPANIA	Caserta	CE	Pignataro Maggiore	172.992,89
G663	BASILICATA	Potenza	PZ	Pignola	89.586,85
G664	LIGURIA	La Spezia	SP	Pignone	17.357,05
G665	LOMBARDIA	Como	CO	Pigra	16.207,71
G666	PIEMONTE	Vercelli	VC	Pila	15.307,94
G670	CAMPANIA	Napoli	NA	Pimonte	60.268,40
G671	LOMBARDIA	Pavia	PV	Pinarolo Po	31.783,40
G674	PIEMONTE	Torino	TO	Pinerolo	1.231.103,73
G676	PIEMONTE	Asti	AT	Pino d'Asti	4.444,67
G682	MARCHE	Pesaro e Urbino	PU	Piobbico	40.413,56
G685	PIEMONTE	Vercelli	VC	Piode	19.770,86
G688	VENETO	Padova	PD	Piombino Dese	271.741,38
G690	MARCHE	Macerata	MC	Pioraco	32.713,67
G692	PIEMONTE	Asti	AT	Piovà Massaia	10.937,11
G693	VENETO	Padova	PD	Piove di Sacco	733.841,39
G698	LAZIO	Latina	LT	Priverno	203.161,87
G699	SICILIA	Messina	ME	Piraino	70.742,79
G702	TOSCANA	Pisa	PI	Pisa	4.288.542,96




G703	PIEMONTE	Novara	NO	Pisano	29.219,09
G704	LAZIO	Roma	RM	Pisoniano	18.939,46
G705	PIEMONTE	Torino	TO	Piscina	76.450,80
G707	CAMPANIA	Salerno	SA	Pisciotta	98.899,08
G712	BASILICATA	Matera	MT	Pisticci	265.000,85
G717	LOMBARDIA	Mantova	MN	Piubega	49.919,27
G720	LOMBARDIA	Pavia	PV	Pizzale	14.364,66
G721	LOMBARDIA	Cremona	CR	Pizzighettone	151.994,48
G722	CALABRIA	Vibo Valentia	VV	Pizzo	156.977,52
G724	ABRUZZO	Chieti	CH	Pizzoferrato	42.406,83
G726	ABRUZZO	L'Aquila	AQ	Pizzoli	111.559,82
G727	MOLISE	Isernia	IS	Pizzone	9.068,40
G728	CALABRIA	Vibo Valentia	VV	Pizzoni	10.930,38
G729	CALABRIA	Reggio di Calabria	RC	Placanica	9.537,60
G733	CALABRIA	Cosenza	CS	Plataci	5.786,34
G734	CALABRIA	Catanzaro	CZ	Platania	23.212,79
G737	LOMBARDIA	Como	CO	Plesio	49.446,73
G740	SARDEGNA	Sassari	SS	Ploaghe	88.288,68
G741	LIGURIA	Savona	SV	Plodio	16.646,04
G742	PIEMONTE	Cuneo	CN	Pocapaglia	69.873,45
G746	TOSCANA	MassaCarrara	MS	Podenzana	58.277,89
G749	LAZIO	Frosinone	FR	Pofi	81.990,53
G756	LAZIO	Rieti	RI	Poggio Bustone	30.010,30
G757	LAZIO	Rieti	RI	Poggio Catino	28.687,67
G758	UMBRIA	Perugia	PG	Poggiodomo	7.726,11
G760	ABRUZZO	Chieti	CH	Poggiofiorito	20.722,91
G761	PUGLIA	Foggia	FG	Poggio Imperiale	75.176,66
G762	CAMPANIA	Napoli	NA	Poggiomarino	342.287,69
G763	LAZIO	Rieti	RI	Poggio Mirteto	116.881,09
G764	LAZIO	Rieti	RI	Poggio Moiano	56.535,56
G766	ABRUZZO	L'Aquila	AQ	Poggio Picenze	26.818,96
G767	SICILIA	Trapani	TP	Poggioreale	35.883,13
G769	PUGLIA	Bari	BA	Poggiorsini	37.983,37
G770	LAZIO	Rieti	RI	Poggio San Lorenzo	12.701,36
G771	MARCHE	Ancona	AN	Poggio San Marcello	18.566,45
G772	LOMBARDIA	Milano	MI	Pogliano Milanese	218.291,69
G773	LOMBARDIA	Como	CO	Pognana Lario	29.066,36
G775	PIEMONTE	Novara	NO	Pogno	56.338,87
G776	VENETO	Vicenza	VI	Pojana Maggiore	125.975,22
G784	LAZIO	Roma	RM	Poli	35.752,62
G785	CALABRIA	Vibo Valentia	VV	Polia	14.875,69
G786	BASILICATA	Matera	MT	Policoro	368.585,93
G787	PUGLIA	Bari	BA	Polignano a Mare	443.278,26
G788	EMILIAROMAGNA	Piacenza	PC	San Pietro in Cerro	28.988,38
G790	UMBRIA	Terni	TR	Polino	7.843,13
G795	CAMPANIA	Napoli	NA	Pollena Trocchia	190.301,92
G796	CAMPANIA	Salerno	SA	Pollica	95.421,52
G797	SICILIA	Palermo	PA	Pollina	80.872,95
G798	PIEMONTE	Biella	BI	Pollone	71.362,14
G799	ABRUZZO	Chieti	CH	Pollutri	49.305,49
G800	PIEMONTE	Cuneo	CN	Polonghera	22.196,77
G802	VENETO	Padova	PD	Polverara	75.873,54
G803	MARCHE	Ancona	AN	Polverigi	97.773,33
G804	TOSCANA	Pisa	PI	Pomarance	226.984,02
G806	BASILICATA	Matera	MT	Pomarico	77.292,34
G809	PIEMONTE	Novara	NO	Pombia	67.534,98
G812	CAMPANIA	Napoli	NA	Pomigliano d'Arco	859.189,43
G817	SARDEGNA	Oristano	OR	Pompu	2.963,92
G818	LOMBARDIA	Brescia	BS	Poncarale	126.834,12
G820	PIEMONTE	Biella	BI	Ponderano	123.326,76
G822	TOSCANA	Pisa	PI	Ponsacco	545.896,65
G823	VENETO	Padova	PD	Ponso	70.866,59
G826	PIEMONTE	Torino	TO	Pont-Canavese	93.408,36




G827	CAMPANIA	Benevento	BN	Ponte	56.706,51
G829	LOMBARDIA	Sondrio	SO	Ponte in Valtellina	71.362,37
G834	CAMPANIA	Salerno	SA	Pontecagnano Faiano	420.379,50
G836	VENETO	Rovigo	RO	Pontecchio Polesine	39.809,93
G837	PIEMONTE	Cuneo	CN	Pontechianale	31.767,23
G838	LAZIO	Frosinone	FR	Pontecorvo	208.456,29
G839	PIEMONTE	Alessandria	AL	Pontecurone	108.782,80
G840	LIGURIA	Imperia	IM	Pontedassio	52.711,73
G843	TOSCANA	Pisa	PI	Pontedera	1.297.930,00
G846	VENETO	Treviso	TV	Ponte di Piave	214.088,28
G847	LOMBARDIA	Como	CO	Ponte Lambro	114.408,43
G848	CAMPANIA	Benevento	BN	Pontelandolfo	42.133,51
G849	CAMPANIA	Caserta	CE	Pontelatone	31.575,03
G852	EMILIAROMAGNA	Piacenza	PC	Pontenure	214.494,34
G853	LOMBARDIA	Bergamo	BG	Ponteranica	173.944,61
G856	LOMBARDIA	Bergamo	BG	Ponte San Pietro	316.314,23
G858	PIEMONTE	Alessandria	AL	Pontestura	46.894,25
G859	LOMBARDIA	Brescia	BS	Ponteviso	159.974,85
G861	PIEMONTE	Alessandria	AL	Ponti	22.618,21
G862	LOMBARDIA	Mantova	MN	Ponti sul Mincio	97.094,71
G864	LOMBARDIA	Bergamo	BG	Pontida	96.781,37
G865	LAZIO	Latina	LT	Pontinia	256.114,68
G866	LIGURIA	Savona	SV	Pontinvrea	30.605,71
G867	LOMBARDIA	Bergamo	BG	Pontirolo Nuovo	144.055,09
G869	LOMBARDIA	Brescia	BS	Pontoglio	149.679,89
G870	TOSCANA	MassaCarrara	MS	Pontremoli	248.131,65
G872	PIEMONTE	Alessandria	AL	Ponzano Monferrato	12.920,46
G875	VENETO	Treviso	TV	Ponzano Veneto	411.210,18
G877	PIEMONTE	Alessandria	AL	Ponzone	75.468,84
G879	TOSCANA	Arezzo	AR	Poppi	198.604,93
G881	UMBRIA	Terni	TR	Porano	49.129,32
G882	TOSCANA	Lucca	LU	Porcari	348.487,35
G887	CAMPANIA	Salerno	SA	Stella Cilento	13.879,70
G889	LOMBARDIA	Como	CO	Porlezza	177.718,30
G890	LIGURIA	Imperia	IM	Pornassio	19.334,93
G895	LOMBARDIA	Pavia	PV	Portalbera	28.177,78
G903	CAMPANIA	Caserta	CE	Portico di Caserta	125.415,87
G904	EMILIAROMAGNA	ForlìCesena	FC	Portico e San Benedetto	25.516,33
G905	CALABRIA	Reggio di Calabria	RC	Portigliola	10.187,02
G906	LOMBARDIA	Varese	VA	Porto Ceresio	67.109,96
G907	LOMBARDIA	Varese	VA	Porto Valtravaglia	94.821,33
G909	VENETO	Treviso	TV	Portobuffolè	46.166,30
G910	MOLISE	Campobasso	CB	Portocannone	48.517,43
G912	TOSCANA	Livorno	LI	Portoferraio	628.458,65
G913	LIGURIA	Genova	GE	Portofino	173.191,34
G917	LOMBARDIA	Mantova	MN	Porto Mantovano	330.473,72
G919	MARCHE	Macerata	MC	Porto Recanati	460.620,75
G920	MARCHE	Fermo	FM	Porto San Giorgio	502.774,56
G921	MARCHE	Fermo	FM	Porto Sant'Elpidio	674.989,08
G922	SARDEGNA	Carbonialglesias	CI	Portoscuso	351.919,43
G923	VENETO	Rovigo	RO	Porto Tolle	489.498,11
G925	LIGURIA	La Spezia	SP	Portovenere	279.091,50
G926	VENETO	Rovigo	RO	Porto Viro	356.566,68
G927	PIEMONTE	Biella	BI	Portula	28.353,45
G929	SARDEGNA	Nuoro	NU	Posada	116.370,18
G933	VENETO	Treviso	TV	Possagno	79.101,94
G934	LAZIO	Rieti	RI	Posta	19.437,54
G935	LAZIO	Frosinone	FR	Posta Fibreno	27.185,00
G937	LOMBARDIA	Sondrio	SO	Postalesio	20.829,01
G940	PIEMONTE	Vercelli	VC	Postua	16.879,95
G942	BASILICATA	Potenza	PZ	Potenza	1.486.036,29
G947	EMILIAROMAGNA	Reggio nell'Emilia	RE	Poviglio	237.143,59
G951	LAZIO	Rieti	RI	Pozzaglia Sabina	8.972,34




G953	SICILIA	Ragusa	RG	Pozzallo	376.453,98
G954	MOLISE	Isernia	IS	Pozzilli	119.995,19
G957	VENETO	Vicenza	VI	Pozzoleone	86.408,16
G959	LOMBARDIA	Brescia	BS	Pozzolengo	105.603,09
G960	PIEMONTE	Alessandria	AL	Pozzol Groppo	10.824,15
G961	PIEMONTE	Alessandria	AL	Pozzolo Formigaro	170.559,43
G962	SARDEGNA	Sassari	SS	Pozzomaggiore	67.162,58
G963	VENETO	Padova	PD	Pozzonovo	95.884,50
G968	LOMBARDIA	Bergamo	BG	Pradalunga	99.146,04
G970	PIEMONTE	Cuneo	CN	Pradlevés	12.522,82
G973	PIEMONTE	Torino	TO	Pragelato	119.220,32
G974	PIEMONTE	Biella	BI	Pray	65.177,06
G976	CAMPANIA	Salerno	SA	Praiano	85.903,76
G977	LOMBARDIA	Brescia	BS	Pralboino	72.689,35
G979	PIEMONTE	Torino	TO	Pralormo	58.702,86
G981	VENETO	Venezia	VE	Pramaggiore	98.702,60
G985	PIEMONTE	Vercelli	VC	Prarolo	26.454,59
G986	PIEMONTE	Torino	TO	Prarostino	26.197,00
G987	PIEMONTE	Alessandria	AL	Prasco	18.158,99
G988	PIEMONTE	Torino	TO	Prascorsano	17.683,68
G990	CAMPANIA	Avellino	AV	Prata di Principato Ultra	54.339,51
G991	CAMPANIA	Caserta	CE	Prata Sannita	24.233,48
G992	ABRUZZO	L'Aquila	AQ	Prata d'Ansionia	12.793,72
G993	LOMBARDIA	Sondrio	SO	Prata Camportaccio	76.355,83
G995	CAMPANIA	Caserta	CE	Pratella	30.024,59
G997	PIEMONTE	Torino	TO	Pratigione	11.849,72
G999	TOSCANA	Prato	PO	Prato	6.685.410,13
H001	PIEMONTE	Novara	NO	Prato Sesia	70.898,52
H007	ABRUZZO	L'Aquila	AQ	Pratola Peligna	168.001,94
H013	CALABRIA	Reggio di Calabria	RC	Samo	5.487,87
H015	UMBRIA	Perugia	PG	Preci	35.590,85
H022	VENETO	Treviso	TV	Preganziol	421.952,49
H027	LIGURIA	Imperia	IM	Prelà	11.810,02
H028	LOMBARDIA	Lecco	LC	Premana	73.434,24
H033	PIEMONTE	VerbanocusioOssola	VB	Premia	23.272,52
H036	LOMBARDIA	Bergamo	BG	Premolo	27.545,72
H037	PIEMONTE	VerbanocusioOssola	VB	Premosello-Chiovenda	56.376,95
H043	LOMBARDIA	Brescia	BS	Preseglie	29.304,42
H046	LOMBARDIA	Bergamo	BG	Presezzo	154.484,94
H048	VENETO	Verona	VR	Pressana	56.599,34
H052	ABRUZZO	Chieti	CH	Pretoro	33.877,09
H056	ABRUZZO	L'Aquila	AQ	Prezza	23.064,48
H059	PIEMONTE	Cuneo	CN	Priero	10.445,83
H062	CAMPANIA	Salerno	SA	Prignano Cilento	17.453,94
H063	LOMBARDIA	Lecco	LC	Primaluna	90.308,78
H069	PIEMONTE	Cuneo	CN	Priola	12.199,88
H070	SICILIA	Palermo	PA	Prizzi	86.988,26
H071	LAZIO	Viterbo	VT	Proceno	16.689,18
H072	CAMPANIA	Napoli	NA	Procida	300.954,86
H073	LIGURIA	Genova	GE	Propata	10.948,17
H074	LOMBARDIA	Como	CO	Proserpio	33.101,04
H076	LAZIO	Latina	LT	Prossedi	20.458,37
H083	MOLISE	Campobasso	CB	Provvidenti	1.555,66
H087	CAMPANIA	Benevento	BN	Puglianello	22.155,17
H090	PUGLIA	Taranto	TA	Pulsano	330.545,47
H091	LOMBARDIA	Bergamo	BG	Pumenengo	34.695,29
H094	LOMBARDIA	Como	CO	Pusiano	46.406,02
H095	SARDEGNA	Sassari	SS	Putifigari	14.237,66
H096	PUGLIA	Bari	BA	Putignano	964.902,70
H098	ABRUZZO	Chieti	CH	Quadri	13.058,46
H101	CAMPANIA	Napoli	NA	Qualiano	276.863,79
H102	PIEMONTE	Asti	AT	Quaranti	3.125,49
H103	PIEMONTE	Biella	BI	Quaregna	56.773,42



H104	PIEMONTE	Alessandria	AL	Quargnento	51.324,19
H106	PIEMONTE	VerbanoSusioOssola	VB	Quarna Sopra	9.396,55
H107	PIEMONTE	VerbanoSusioOssola	VB	Quarna Sotto	14.547,53
H108	PIEMONTE	Vercelli	VC	Quarona	129.318,91
H118	SARDEGNA	Cagliari	CA	Quartu Sant'Elena	1.648.501,69
H119	SARDEGNA	Cagliari	CA	Quartucciu	213.365,87
H120	PIEMONTE	Torino	TO	Quassolo	9.440,25
H126	LIGURIA	Savona	SV	Quiliano	227.190,77
H128	CAMPANIA	Avellino	AV	Quindici	21.078,90
H129	LOMBARDIA	Mantova	MN	Quingentole	19.160,75
H130	LOMBARDIA	Cremona	CR	Quintano	20.280,16
H131	VENETO	Treviso	TV	Quinto di Treviso	294.720,25
H132	PIEMONTE	Vercelli	VC	Quinto Vercellese	10.689,14
H143	LOMBARDIA	Mantova	MN	Quistello	150.833,08
H145	PIEMONTE	Biella	BI	Quittengo	10.786,43
H148	SICILIA	Agrigento	AG	Racalmuto	151.014,53
H150	PIEMONTE	Cuneo	CN	Racconigi	259.605,11
H151	SICILIA	Messina	ME	Raccuja	21.026,35
H154	SICILIA	Catania	CT	Raddusa	46.391,95
H159	SICILIA	Agrigento	AG	Raffadali	169.742,94
H163	SICILIA	Ragusa	RG	Ragusa	2.198.515,60
H165	CAMPANIA	Caserta	CE	Ruviano	32.550,40
H166	ABRUZZO	L'Aquila	AQ	Raiano	70.649,35
H168	SICILIA	Catania	CT	Ramacca	127.315,63
H171	LOMBARDIA	Como	CO	Ramponio Verna	28.354,32
H173	LOMBARDIA	Varese	VA	Rancio Valcuvia	25.597,94
H174	LOMBARDIA	Varese	VA	Ranco	58.627,96
H175	SICILIA	Catania	CT	Randazzo	161.927,57
H176	LOMBARDIA	Bergamo	BG	Ranica	187.478,41
H180	LIGURIA	Imperia	IM	Ranzo	10.557,50
H182	MARCHE	Fermo	FM	Rapagnano	38.232,90
H184	ABRUZZO	Chieti	CH	Rapino	29.439,37
H185	TOSCANA	Siena	SI	Rapolano Terme	204.788,14
H186	BASILICATA	Potenza	PZ	Rapolla	56.535,62
H187	BASILICATA	Potenza	PZ	Rapone	16.148,74
H188	PIEMONTE	Vercelli	VC	Rassa	5.256,19
H194	SICILIA	Agrigento	AG	Ravanusa	166.984,53
H198	CAMPANIA	Salerno	SA	Ravello	113.434,83
H202	CAMPANIA	Caserta	CE	Raviscanina	16.286,70
H203	PIEMONTE	VerbanoSusioOssola	VB	Re	19.406,46
H204	LOMBARDIA	Pavia	PV	Rea	11.344,68
H205	SICILIA	Agrigento	AG	Realmonte	106.143,68
H207	PIEMONTE	Torino	TO	Reano	51.177,38
H210	CAMPANIA	Caserta	CE	Recale	108.603,26
H211	MARCHE	Macerata	MC	Recanati	640.921,63
H212	LIGURIA	Genova	GE	Recco	660.544,24
H213	PIEMONTE	Novara	NO	Recetto	31.465,40
H216	LOMBARDIA	Pavia	PV	Redavalle	28.124,84
H219	PIEMONTE	Asti	AT	Refrancore	31.966,38
H220	VENETO	Treviso	TV	Refrontolo	72.143,67
H221	SICILIA	Enna	EN	Regalbuto	128.121,89
H224	CALABRIA	Reggio di Calabria	RC	Reggio di Calabria	3.831.718,92
H227	CAMPANIA	Benevento	BN	Reino	16.954,61
H228	SICILIA	Messina	ME	Reitano	18.504,09
H230	LOMBARDIA	Brescia	BS	Remedello	83.703,37
H233	LOMBARDIA	Monza e della Brianza	MB	Renate	102.526,65
H238	VENETO	Treviso	TV	Resana	296.644,03
H240	LOMBARDIA	Milano	MI	Rescaldina	398.523,94
H243	CAMPANIA	Napoli	NA	Ercolano	687.557,30
H245	SICILIA	Caltanissetta	CL	Resuttano	28.516,15
H246	LOMBARDIA	Pavia	PV	Retorbido	43.790,18
H247	PIEMONTE	Cuneo	CN	Revello	114.013,40
H250	PIEMONTE	Asti	AT	Revigliasco d'Asti	14.722,35



H258	LIGURIA	Genova	GE	Rezzoaglio	50.194,79
H259	LOMBARDIA	Como	CO	Val Rezzo	4.757,51
H265	CALABRIA	Reggio di Calabria	RC	Riace	38.075,74
H266	LIGURIA	Savona	SV	Rialto	14.414,90
H268	CAMPANIA	Caserta	CE	Riardo	56.468,09
H269	SICILIA	Agrigento	AG	Ribera	357.311,61
H270	PIEMONTE	Torino	TO	Ribordone	10.164,33
H271	CALABRIA	Vibo Valentia	VV	Ricadi	166.845,61
H272	PIEMONTE	Alessandria	AL	Ricaldone	20.272,40
H274	EMILIAROMAGNA	Rimini	RN	Riccione	1.988.699,37
H275	LIGURIA	La Spezia	SP	Riccò del Golfo di Spezia	98.913,16
H276	LOMBARDIA	Cremona	CR	Ricengo	47.327,64
H277	CAMPANIA	Salerno	SA	Ricigliano	33.843,05
H280	VENETO	Treviso	TV	Riese Pio X	341.864,08
H281	SICILIA	Caltanissetta	CL	Riesi	159.591,01
H282	LAZIO	Rieti	RI	Rieti	1.309.847,77
H287	PUGLIA	Foggia	FG	Rignano Garganico	45.030,22
H288	LAZIO	Roma	RM	Rignano Flaminio	292.948,21
H291	PIEMONTE	Vercelli	VC	Rima San Giuseppe	8.768,34
H292	PIEMONTE	Vercelli	VC	Rimasco	7.571,02
H293	PIEMONTE	Vercelli	VC	Rimella	9.795,06
H297	TOSCANA	Livorno	LI	Rio nell'Elba	107.710,02
H298	EMILIAROMAGNA	Reggio nell'Emilia	RE	Rio Saliceto	162.316,82
H300	LAZIO	Roma	RM	Riofreddo	22.217,48
H301	SARDEGNA	Oristano	OR	Riola Sardo	38.947,71
H305	TOSCANA	Livorno	LI	Rio Marina	179.598,49
H307	BASILICATA	Potenza	PZ	Rionero in Vulture	217.743,93
H308	MOLISE	Isernia	IS	Rionero Sannitico	20.057,18
H311	MOLISE	Campobasso	CB	Ripabottoni	12.858,20
H312	BASILICATA	Potenza	PZ	Ripacandida	21.443,51
H313	MOLISE	Campobasso	CB	Ripalimosani	97.530,31
H314	LOMBARDIA	Cremona	CR	Ripalta Arpina	25.250,84
H316	LOMBARDIA	Cremona	CR	Ripalta Guerina	21.004,76
H319	TOSCANA	Pisa	PI	Riparbella	66.972,15
H320	ABRUZZO	Chieti	CH	Ripa Teatina	85.785,56
H323	MARCHE	Macerata	MC	Ripe San Ginesio	21.773,46
H324	LAZIO	Frosinone	FR	Ripi	94.606,25
H325	SICILIA	Catania	CT	Riposto	343.277,21
H326	PIEMONTE	Cuneo	CN	Rittana	2.435,51
H328	LIGURIA	Imperia	IM	Riva Ligure	103.672,91
H329	PIEMONTE	Vercelli	VC	Riva Valdobbia	33.740,89
H331	LOMBARDIA	Bergamo	BG	Riva di Solto	26.251,72
H333	PIEMONTE	Torino	TO	Rivalba	33.125,55
H336	LOMBARDIA	Pavia	PV	Rivanazzano Terme	207.102,85
H337	PIEMONTE	Torino	TO	Riva presso Chieri	155.326,23
H340	PIEMONTE	Torino	TO	Rivarolo Canavese	434.614,42
H341	LOMBARDIA	Cremona	CR	Rivarolo del Re ed Uniti	55.580,74
H342	LOMBARDIA	Mantova	MN	Rivarolo Mantovano	76.698,75
H343	PIEMONTE	Alessandria	AL	Rivarone	10.131,46
H344	PIEMONTE	Torino	TO	Rivarossa	47.010,88
H348	BASILICATA	Potenza	PZ	Rivello	49.291,50
H350	EMILIAROMAGNA	Piacenza	PC	Rivergaro	293.211,23
H354	LAZIO	Rieti	RI	Rivodutri	20.400,94
H356	VENETO	Verona	VR	Rivoli Veronese	99.499,26
H360	EMILIAROMAGNA	Ferrara	FE	Ro	88.561,79
H363	PIEMONTE	Cuneo	CN	Roascio	1.775,03
H364	PIEMONTE	Vercelli	VC	Rovasenda	27.009,62
H365	PIEMONTE	Vercelli	VC	Roasio	68.843,40
H366	PIEMONTE	Asti	AT	Roatto	6.478,10
H373	LOMBARDIA	Milano	MI	Robecco sul Naviglio	191.588,76
H376	PIEMONTE	Asti	AT	Robella	12.446,77
H378	PIEMONTE	Cuneo	CN	Roburent	74.636,19
H380	SICILIA	Messina	ME	Roccalvaldina	13.627,11




H382	CAMPANIA	Avellino	AV	Roccabascera	41.726,12
H383	CALABRIA	Crotone	KR	Roccabernarda	21.831,07
H384	EMILIAROMAGNA	Parma	PR	Roccabianca	99.462,66
H386	PIEMONTE	Torino	TO	Rocca Canavese	56.106,63
H387	LAZIO	Roma	RM	Rocca Canterano	3.464,60
H389	ABRUZZO	L'Aquila	AQ	Roccacasale	17.527,93
H390	MARCHE	Ascoli Piceno	AP	Roccafluvione	32.723,73
H391	PIEMONTE	Cuneo	CN	Rocca Cigliè	3.648,17
H392	PIEMONTE	Asti	AT	Rocca d'Arazzo	18.814,73
H393	LAZIO	Frosinone	FR	Rocca d'Arce	13.689,92
H394	CAMPANIA	Salerno	SA	Roccadaspide	149.831,36
H396	LOMBARDIA	Pavia	PV	Rocca de' Giorgi	2.930,17
H398	CAMPANIA	Caserta	CE	Rocca d'Evandro	52.692,28
H400	ABRUZZO	L'Aquila	AQ	Rocca di Cambio	48.466,93
H401	LAZIO	Roma	RM	Rocca di Cave	8.870,57
H402	ABRUZZO	L'Aquila	AQ	Rocca di Mezzo	152.926,83
H403	CALABRIA	Crotone	KR	Rocca di Neto	40.927,80
H404	LAZIO	Roma	RM	Rocca di Papa	383.834,88
H405	SICILIA	Messina	ME	Roccafiorita	2.975,11
H406	PIEMONTE	Alessandria	AL	Roccaforte Ligure	6.008,53
H407	PIEMONTE	Cuneo	CN	Roccaforte Mondovì	80.228,06
H408	CALABRIA	Reggio di Calabria	RC	Roccaforte del Greco	1.728,85
H409	PUGLIA	Taranto	TA	Roccaforzata	27.527,86
H410	LOMBARDIA	Brescia	BS	Roccafranca	92.878,16
H411	LAZIO	Roma	RM	Roccagiovine	4.757,38
H412	CAMPANIA	Salerno	SA	Roccagloriosa	30.575,89
H413	LAZIO	Latina	LT	Roccagorga	46.031,78
H414	PIEMONTE	Alessandria	AL	Rocca Grimalda	42.150,50
H416	CALABRIA	Cosenza	CS	Rocca Imperiale	69.981,92
H417	TOSCANA	Grosseto	GR	Roccalbegna	32.701,87
H418	SICILIA	Messina	ME	Roccalumera	98.179,00
H420	MOLISE	Isernia	IS	Roccamandolfi	17.673,34
H422	SICILIA	Palermo	PA	Roccamena	28.067,91
H423	CAMPANIA	Caserta	CE	Roccamonfina	74.770,14
H424	ABRUZZO	Chieti	CH	Roccamontepiano	34.097,41
H425	ABRUZZO	Pescara	PE	Roccamorice	18.990,85
H426	BASILICATA	Potenza	PZ	Roccanova	16.495,40
H427	LAZIO	Rieti	RI	Roccantica	13.003,94
H428	SICILIA	Palermo	PA	Roccapalumba	37.655,69
H429	ABRUZZO	L'Aquila	AQ	Rocca Pia	10.770,73
H432	LAZIO	Roma	RM	Rocca Priora	330.308,68
H433	CAMPANIA	Napoli	NA	Roccarainola	109.256,50
H436	CAMPANIA	Caserta	CE	Roccaromana	14.447,01
H437	EMILIAROMAGNA	Forlì/Cesena	FC	Rocca San Casciano	67.791,23
H438	CAMPANIA	Avellino	AV	Rocca San Felice	16.970,06
H439	ABRUZZO	Chieti	CH	Rocca San Giovanni	85.919,95
H440	ABRUZZO	Teramo	TE	Rocca Santa Maria	13.473,11
H441	LAZIO	Roma	RM	Rocca Santo Stefano	10.686,30
H442	ABRUZZO	Chieti	CH	Roccascalegna	23.942,86
H443	LAZIO	Frosinone	FR	Roccasecca	148.692,95
H444	LAZIO	Latina	LT	Roccasecca dei Volsci	15.911,54
H446	LAZIO	Rieti	RI	Rocca Sinibalda	23.406,34
H447	PIEMONTE	Cuneo	CN	Roccasparvera	12.049,64
H448	ABRUZZO	Chieti	CH	Roccaspinalveti	29.756,21
H449	TOSCANA	Grosseto	GR	Roccastrada	250.236,09
H450	LOMBARDIA	Pavia	PV	Rocca Susella	9.081,22
H451	PIEMONTE	Asti	AT	Roccoverano	9.146,55
H452	LIGURIA	Savona	SV	Roccvignale	28.494,07
H453	PIEMONTE	Cuneo	CN	Roccvione	52.935,30
H454	MOLISE	Campobasso	CB	Roccvivara	13.186,29
H455	SICILIA	Messina	ME	Roccella Valdemone	16.567,67
H456	CALABRIA	Reggio di Calabria	RC	Roccella Ionica	118.783,85
H458	MOLISE	Isernia	IS	Rocchetta a Volturno	36.271,18




H459	CAMPANIA	Caserta	CE	Rocchetta e Croce	8.447,68
H461	LIGURIA	La Spezia	SP	Rocchetta di Vara	27.281,94
H465	PIEMONTE	Alessandria	AL	Rocchetta Ligure	7.473,51
H466	PIEMONTE	Asti	AT	Rocchetta Palafea	4.399,96
H467	PUGLIA	Foggia	FG	Rocchetta Sant'Antonio	48.028,61
H468	PIEMONTE	Asti	AT	Rocchetta Tanaro	29.069,23
H479	SICILIA	Messina	ME	Rodi Milici	34.472,38
H480	PUGLIA	Foggia	FG	Rodi Garganico	173.737,31
H485	CAMPANIA	Salerno	SA	Rofrano	17.693,35
H486	LOMBARDIA	Lecco	LC	Rogeno	116.777,22
H488	CALABRIA	Cosenza	CS	Roggiano Gravina	98.383,50
H489	CALABRIA	Reggio di Calabria	RC	Roghudi	7.107,39
H490	CALABRIA	Cosenza	CS	Rogliano	55.257,15
H491	LOMBARDIA	Pavia	PV	Rognano	9.792,06
H493	LOMBARDIA	Sondrio	SO	Rogolo	24.530,55
H494	LAZIO	Roma	RM	Roiate	10.163,79
H495	ABRUZZO	Chieti	CH	Roio del Sangro	8.296,10
H501	LAZIO	Roma	RM	Roma	150.727.111,65
H502	PIEMONTE	Novara	NO	Romagnano Sesia	176.644,17
H503	CAMPANIA	Salerno	SA	Romagnano al Monte	9.961,00
H509	LOMBARDIA	Bergamo	BG	Romano di Lombardia	494.170,63
H511	PIEMONTE	Torino	TO	Romano Canavese	74.213,91
H516	CALABRIA	Vibo Valentia	VV	Rombiolo	27.464,69
H518	PIEMONTE	Novara	NO	Romentino	146.068,82
H519	SICILIA	Messina	ME	Rometta	156.126,49
H521	LOMBARDIA	Como	CO	Ronago	39.188,35
H522	VENETO	Verona	VR	Roncà	75.104,55
H527	LOMBARDIA	Pavia	PV	Roncaro	19.408,74
H529	LOMBARDIA	Monza e della Brianz	MB	Roncello	101.170,38
H534	LAZIO	Viterbo	VT	Ronciglione	289.877,55
H536	LIGURIA	Genova	GE	Ronco Scrivia	165.589,78
H537	LOMBARDIA	Monza e della Brianz	MB	Ronco Briantino	96.148,30
H539	PIEMONTE	Torino	TO	Ronco Canavese	19.261,03
H540	VENETO	Verona	VR	Ronco all'Adige	132.394,45
H542	EMILIAROMAGNA	Forlì/Cesena	FC	Roncofreddo	101.693,87
H544	LOMBARDIA	Bergamo	BG	Roncola	32.738,19
H546	LIGURIA	Genova	GE	Rondanina	3.252,97
H549	PIEMONTE	Vercelli	VC	Ronsecco	15.625,40
H553	PIEMONTE	Biella	BI	Roppolo	21.566,20
H555	PIEMONTE	Torino	TO	Roure	30.548,20
H556	VENETO	Vicenza	VI	Rosà	499.679,61
H558	CALABRIA	Reggio di Calabria	RC	Rosarno	98.124,93
H560	LOMBARDIA	Milano	MI	Rosate	150.978,70
H564	CAMPANIA	Salerno	SA	Roscigno	17.919,63
H565	CALABRIA	Cosenza	CS	Rose	52.808,41
H566	ABRUZZO	Chieti	CH	Rosello	11.142,53
H568	PUGLIA	Foggia	FG	Roseto Valfortore	32.258,70
H569	PIEMONTE	Alessandria	AL	Rosignano Monferrato	48.726,35
H572	CALABRIA	Cosenza	CS	Roseto Capo Spulico	99.357,96
H574	SICILIA	Siracusa	SR	Rosolini	408.164,96
H577	PIEMONTE	Vercelli	VC	Rossa	6.510,27
H578	PIEMONTE	Cuneo	CN	Rossana	18.103,66
H579	CALABRIA	Cosenza	CS	Rossano	517.387,50
H581	LIGURIA	Genova	GE	Rossiglione	94.413,76
H584	LOMBARDIA	Bergamo	BG	Rota d'Imagna	36.602,29
H585	CALABRIA	Cosenza	CS	Rota Greca	11.037,77
H589	MOLISE	Campobasso	CB	Rotello	42.122,51
H590	BASILICATA	Potenza	PZ	Rotonda	50.920,61
H591	BASILICATA	Matera	MT	Rotondella	62.502,68
H592	CAMPANIA	Avellino	AV	Rotondi	61.921,24
H593	EMILIAROMAGNA	Piacenza	PC	Rottofreno	326.053,52
H594	VENETO	Vicenza	VI	Rotzo	21.195,63
H596	LOMBARDIA	Lecco	LC	Rovagnate	86.148,70




H598	LOMBARDIA	Brescia	BS	Rovato	426.578,77
H601	LOMBARDIA	Como	CO	Rovellasca	227.723,73
H606	VENETO	Verona	VR	Roverchiara	73.049,71
H610	VENETO	Verona	VR	Roveredo di Guà	41.233,46
H614	LOMBARDIA	Pavia	PV	Rovescala	25.152,45
H615	LOMBARDIA	Bergamo	BG	Rovetta	145.233,79
H618	LAZIO	Roma	RM	Roviano	22.027,85
H620	VENETO	Rovigo	RO	Rovigo	1.402.025,01
H621	CALABRIA	Cosenza	CS	Rovito	49.380,86
H628	EMILIAROMAGNA	Reggio nell'Emilia	RE	Rubiera	550.462,62
H631	PIEMONTE	Torino	TO	Rueglio	18.154,89
H632	PUGLIA	Lecce	LE	Ruffano	162.326,11
H633	PIEMONTE	Cuneo	CN	Ruffia	9.014,22
H637	LOMBARDIA	Pavia	PV	Ruino	18.229,70
H641	BASILICATA	Potenza	PZ	Ruoti	38.023,47
H643	PUGLIA	Bari	BA	Rutigliano	458.659,84
H644	CAMPANIA	Salerno	SA	Rutino	13.566,81
H645	PUGLIA	Bari	BA	Ruvo di Puglia	451.919,40
H646	BASILICATA	Potenza	PZ	Ruvo del Monte	15.906,66
H647	LAZIO	Latina	LT	Sabaudia	806.116,99
H648	PIEMONTE	Vercelli	VC	Sabbia	4.349,91
H650	LOMBARDIA	Brescia	BS	Sabbio Chiese	85.062,70
H652	LOMBARDIA	Mantova	MN	Sabbioneta	120.472,60
H654	CAMPANIA	Salerno	SA	Sacco	14.601,84
H655	VENETO	Padova	PD	Saccolongo	138.324,36
H658	LAZIO	Roma	RM	Sacrofano	255.219,02
H659	SARDEGNA	Cagliari	CA	Sadali	19.276,27
H662	PIEMONTE	Biella	BI	Sagliano Micca	47.577,08
H677	PIEMONTE	Alessandria	AL	Sala Monferrato	10.081,44
H679	LOMBARDIA	Como	CO	Sala Comacina	27.209,99
H681	PIEMONTE	Biella	BI	Sala Biellese	16.965,61
H683	CAMPANIA	Salerno	SA	Sala Consilina	300.702,09
H684	PIEMONTE	Torino	TO	Salbertrand	27.744,36
H686	CAMPANIA	Salerno	SA	Salento	26.576,83
H687	BASILICATA	Matera	MT	Salandra	49.431,46
H688	SICILIA	Trapani	TP	Salaparuta	37.840,65
H689	VENETO	Rovigo	RO	Salara	31.351,96
H690	PIEMONTE	Vercelli	VC	Salasco	5.473,48
H691	PIEMONTE	Torino	TO	Salassa	55.834,23
H693	MOLISE	Campobasso	CB	Salcito	18.056,55
H694	PIEMONTE	Alessandria	AL	Sale	118.689,04
H695	PIEMONTE	Cuneo	CN	Sale delle Langhe	10.148,54
H700	SICILIA	Trapani	TP	Salemi	287.296,58
H701	LOMBARDIA	Lodi	LO	Salerano sul Lambro	52.254,33
H702	PIEMONTE	Torino	TO	Salerano Canavese	10.477,07
H705	VENETO	Padova	PD	Saletto	86.894,41
H706	VENETO	Treviso	TV	Salgareda	142.681,41
H707	PIEMONTE	Vercelli	VC	Sali Vercellese	4.826,46
H708	PUGLIA	Lecce	LE	Salice Salentino	128.337,97
H713	LAZIO	Rieti	RI	Salisano	13.088,13
H717	LOMBARDIA	Brescia	BS	Salò	561.397,55
H720	EMILIAROMAGNA	Parma	PR	Salsomaggiore Terme	851.887,17
H721	MARCHE	Pesaro e Urbino	PU	Saltara	171.414,86
H726	PIEMONTE	Biella	BI	Salussola	54.263,52
H729	PUGLIA	Lecce	LE	Salve	124.965,47
H730	BASILICATA	Potenza	PZ	Savoia di Lucania	13.348,68
H731	LOMBARDIA	Cremona	CR	Salvirola	30.585,99
H732	CAMPANIA	Salerno	SA	Salvitelle	12.746,61
H733	CAMPANIA	Avellino	AV	Salza Irpina	11.050,31
H735	VENETO	Venezia	VE	Salzano	234.594,02
H736	LOMBARDIA	Varese	VA	Samarate	387.724,31
H738	SARDEGNA	Medio Campidano	VS	Samassi	80.089,95
H743	SICILIA	Agrigento	AG	Sambuca di Sicilia	97.713,11




H744	TOSCANA	Pistoia	PT	Sambuca Pistoiese	41.407,50
H745	LAZIO	Roma	RM	Sambuci	12.225,66
H749	PUGLIA	Bari	BA	Sammichele di Bari	162.456,03
H752	LOMBARDIA	Sondrio	SO	Samolaco	70.282,49
H755	PIEMONTE	Cuneo	CN	Sampeyre	88.575,11
H756	SARDEGNA	Oristano	OR	Samugheo	55.877,74
H757	PUGLIA	Lecce	LE	Sanarica	23.727,51
H760	LOMBARDIA	Como	CO	San Bartolomeo Val Cavargna	25.668,08
H763	LIGURIA	Imperia	IM	San Bartolomeo al Mare	281.103,24
H764	CAMPANIA	Benevento	BN	San Bartolomeo in Galdo	102.707,93
H765	CALABRIA	Cosenza	CS	San Basile	17.685,54
H768	VENETO	Rovigo	RO	San Bellino	49.699,75
H771	LOMBARDIA	Mantova	MN	San Benedetto Po	205.024,29
H772	ABRUZZO	L'Aquila	AQ	San Benedetto dei Marsi	70.144,13
H773	ABRUZZO	L'Aquila	AQ	San Benedetto in Perillis	4.796,18
H774	CALABRIA	Cosenza	CS	San Benedetto Ullano	21.339,57
H775	PIEMONTE	Torino	TO	San Benigno Canavese	149.044,50
H777	PIEMONTE	VerbanoSusioOssola	VB	San Bernardino Verbanò	28.782,50
H778	SICILIA	Agrigento	AG	San Biagio Platani	62.444,83
H779	LAZIO	Frosinone	FR	San Biagio Saracinisco	10.949,35
H780	LIGURIA	Imperia	IM	San Biagio della Cima	19.039,47
H782	MOLISE	Campobasso	CB	San Biase	3.477,30
H783	VENETO	Verona	VR	San Bonifacio	567.193,98
H785	CALABRIA	Vibo Valentia	VV	San Calogero	43.006,99
H789	PIEMONTE	Torino	TO	San Carlo Canavese	121.753,57
H790	TOSCANA	Siena	SI	San Casciano dei Bagni	64.771,67
H792	SICILIA	Caltanissetta	CL	San Cataldo	207.809,61
H793	PUGLIA	Lecce	LE	San Cesario di Lecce	135.821,56
H796	BASILICATA	Potenza	PZ	San Chirico Raparo	15.973,35
H797	SICILIA	Palermo	PA	San Cipirello	69.458,58
H798	CAMPANIA	Caserta	CE	San Cipriano d'Aversa	119.159,11
H799	LOMBARDIA	Pavia	PV	San Cipriano Po	18.808,16
H800	CAMPANIA	Salerno	SA	San Cipriano Picentino	122.588,80
H804	PIEMONTE	Torino	TO	San Colombano Belmonte	10.038,87
H805	SICILIA	Catania	CT	San Cono	27.996,14
H806	CALABRIA	Cosenza	CS	San Cosmo Albanese	5.483,26
H807	CALABRIA	Vibo Valentia	VV	San Costantino Calabro	20.528,39
H808	BASILICATA	Potenza	PZ	San Costantino Albanese	7.544,80
H809	MARCHE	Pesaro e Urbino	PU	San Costanzo	110.855,30
H810	PIEMONTE	Alessandria	AL	San Cristoforo	18.294,77
H811	PIEMONTE	Asti	AT	San Damiano d'Asti	159.575,37
H812	PIEMONTE	Cuneo	CN	San Damiano Macra	10.190,25
H814	LOMBARDIA	Pavia	PV	San Damiano al Colle	18.641,54
H818	CALABRIA	Cosenza	CS	San Demetrio Corone	31.534,85
H819	ABRUZZO	L'Aquila	AQ	San Demetrio ne' Vestini	38.950,25
H820	PIEMONTE	Torino	TO	San Didero	16.124,31
H821	PIEMONTE	Biella	BI	Sandigliano	118.132,09
H824	LAZIO	Frosinone	FR	San Donato Val di Comino	42.164,68
H825	CALABRIA	Cosenza	CS	San Donato di Ninea	21.800,61
H826	PUGLIA	Lecce	LE	San Donato di Lecce	86.777,08
H827	LOMBARDIA	Milano	MI	San Donato Milanese	1.481.565,23
H829	VENETO	Vicenza	VI	Sandriago	307.953,69
H830	LOMBARDIA	Como	CO	San Fedele Intelvi	106.746,75
H831	BASILICATA	Potenza	PZ	San Fele	37.460,64
H834	CAMPANIA	Caserta	CE	San Felice a Cancellò	247.762,51
H836	LAZIO	Latina	LT	San Felice Circeo	493.895,15
H841	CALABRIA	Cosenza	CS	San Fili	41.143,50
H842	SICILIA	Messina	ME	San Filippo del Mela	240.402,41
H844	LOMBARDIA	Lodi	LO	San Fiorano	46.313,28
H847	PIEMONTE	Torino	TO	San Francesco al Campo	128.822,89
H848	SARDEGNA	OlbiaTempio	OT	Aglientu	124.437,96
H850	SICILIA	Messina	ME	San Fratello	42.280,56
H855	PIEMONTE	Torino	TO	Sangano	120.051,27




H856	SARDEGNA	Medio Campidano	VS	San Gavino Monreale	157.789,13
H857	UMBRIA	Terni	TR	San Gemini	104.075,87
H859	LOMBARDIA	Pavia	PV	San Genesio ed Uniti	106.025,96
H860	CAMPANIA	Napoli	NA	San Gennaro Vesuviano	229.951,32
H861	PIEMONTE	Vercelli	VC	San Germano Vercellese	34.722,39
H863	VENETO	Vicenza	VI	San Germano dei Berici	33.867,58
H867	MOLISE	Campobasso	CB	San Giacomo degli Schiavoni	30.524,09
H868	LOMBARDIA	Sondrio	SO	San Giacomo Filippo	30.812,33
H872	LOMBARDIA	Varese	VA	Sangiano	26.491,23
H873	PIEMONTE	Torino	TO	San Gillio	93.360,52
H875	TOSCANA	Siena	SI	San Gimignano	344.976,83
H876	MARCHE	Macerata	MC	San Ginesio	115.551,29
H877	CALABRIA	Cosenza	CS	Sanginetto	59.768,78
H878	PIEMONTE	Alessandria	AL	San Giorgio Monferrato	45.621,77
H880	LAZIO	Frosinone	FR	San Giorgio a Liri	63.964,30
H881	CALABRIA	Cosenza	CS	San Giorgio Albanese	12.717,17
H882	PUGLIA	Taranto	TA	San Giorgio Ionico	343.425,33
H883	LOMBARDIA	Mantova	MN	San Giorgio di Mantova	205.263,96
H884	LOMBARDIA	Milano	MI	San Giorgio su Legnano	147.288,60
H886	MARCHE	Pesaro e Urbino	PU	San Giorgio di Pesaro	32.312,13
H888	BASILICATA	Matera	MT	San Giorgio Lucano	18.823,64
H889	CALABRIA	Reggio di Calabria	RC	San Giorgio Morgeto	34.923,06
H890	PIEMONTE	Torino	TO	San Giorgio Canavese	88.248,88
H892	CAMPANIA	Napoli	NA	San Giorgio a Cremano	873.884,20
H893	VENETO	Padova	PD	San Giorgio delle Pertiche	297.385,54
H897	VENETO	Padova	PD	San Giorgio in Bosco	220.387,19
H898	CAMPANIA	Benevento	BN	San Giorgio La Molarà	52.624,59
H899	PIEMONTE	Asti	AT	San Giorgio Scarampi	1.662,36
H900	PIEMONTE	Torino	TO	San Giorio di Susa	26.527,06
H903	CALABRIA	Reggio di Calabria	RC	San Giovanni di Gerace	7.164,33
H907	CAMPANIA	Salerno	SA	San Giovanni a Piro	113.002,05
H910	LOMBARDIA	Bergamo	BG	San Giovanni Bianco	108.638,25
H911	TOSCANA	Siena	SI	San Giovanni d'Asso	47.974,03
H912	LOMBARDIA	Mantova	MN	San Giovanni del Dosso	29.105,13
H913	LAZIO	Viterbo	VT	Villa San Giovanni in Tuscia	28.308,99
H914	SICILIA	Agrigento	AG	San Giovanni Gemini	123.023,10
H917	LAZIO	Frosinone	FR	San Giovanni Incarico	57.924,33
H919	CALABRIA	Cosenza	CS	San Giovanni in Fiore	171.364,06
H920	MOLISE	Campobasso	CB	San Giovanni in Galdo	16.128,56
H922	SICILIA	Catania	CT	San Giovanni la Punta	523.046,62
H924	VENETO	Verona	VR	San Giovanni Lupatoto	740.770,90
H926	PUGLIA	Foggia	FG	San Giovanni Rotondo	764.678,22
H929	MOLISE	Campobasso	CB	San Giuliano di Puglia	11.014,23
H930	LOMBARDIA	Milano	MI	San Giuliano Milanese	1.099.229,75
H933	SICILIA	Palermo	PA	San Giuseppe Jato	112.838,75
H935	UMBRIA	Perugia	PG	San Giustino	330.209,42
H936	PIEMONTE	Torino	TO	San Giusto Canavese	89.830,42
H937	TOSCANA	Firenze	FI	San Godenzo	39.432,90
H939	CAMPANIA	Caserta	CE	San Gregorio Matese	16.468,69
H940	SICILIA	Catania	CT	San Gregorio di Catania	288.952,88
H941	CALABRIA	Vibo Valentia	VV	San Gregorio d'Ippona	18.794,14
H942	LAZIO	Roma	RM	San Gregorio da Sassola	19.498,32
H943	CAMPANIA	Salerno	SA	San Gregorio Magno	87.079,33
H949	EMILIAROMAGNA	Rimini	RN	San Leo	59.135,45
H955	CAMPANIA	Benevento	BN	San Lorenzello	37.519,28
H957	LIGURIA	Imperia	IM	San Lorenzo al Mare	85.506,67
H958	MARCHE	Pesaro e Urbino	PU	San Lorenzo in Campo	72.023,28
H959	CALABRIA	Reggio di Calabria	RC	San Lorenzo	40.453,55
H961	CALABRIA	Cosenza	CS	San Lorenzo Bellizzi	6.950,73
H962	CALABRIA	Cosenza	CS	San Lorenzo del Vallo	39.867,43
H967	CAMPANIA	Benevento	BN	San Lorenzo Maggiore	32.524,18
H969	LAZIO	Viterbo	VT	San Lorenzo Nuovo	66.669,61
H970	CALABRIA	Reggio di Calabria	RC	San Luca	14.820,40




H971	CALABRIA	Cosenza	CS	San Lucido	114.866,69
H974	SARDEGNA	Medio Campidano	VS	Sanluri	169.119,39
H975	CAMPANIA	Avellino	AV	San Mango sul Calore	30.111,02
H976	CALABRIA	Catanzaro	CZ	San Mango d'Aquino	10.799,77
H978	CAMPANIA	Caserta	CE	San Marcellino	144.379,96
H979	MARCHE	Ancona	AN	San Marcello	49.372,58
H980	TOSCANA	Pistoia	PT	San Marcello Pistoiese	211.461,98
H982	SICILIA	Messina	ME	San Marco d'Alunzio	27.124,06
H984	CAMPANIA	Benevento	BN	San Marco dei Cavoti	75.933,43
H985	PUGLIA	Foggia	FG	San Marco in Lamis	175.790,30
H986	PUGLIA	Foggia	FG	San Marco la Catola	24.800,86
H987	PIEMONTE	Asti	AT	San Martino Alfieri	15.859,71
H990	MOLISE	Campobasso	CB	San Martino in Pensilis	99.507,34
H991	ABRUZZO	Chieti	CH	San Martino sulla Marrucina	26.464,18
H992	CALABRIA	Cosenza	CS	San Martino di Finita	13.071,58
H994	BASILICATA	Potenza	PZ	San Martino d'Agri	9.146,83
H996	VENETO	Rovigo	RO	San Martino di Venezze	82.305,05
H997	PIEMONTE	Torino	TO	San Martino Canavese	24.129,45
I002	CAMPANIA	Benevento	BN	San Martino Sannita	27.036,15
I008	VENETO	Padova	PD	San Martino di Lupari	423.843,81
I011	EMILIAROMAGNA	Reggio nell'Emilia	RE	San Martino in Rio	286.660,31
I012	LOMBARDIA	Lodi	LO	San Martino in Strada	92.305,92
I016	CAMPANIA	Avellino	AV	San Martino Valle Caudina	72.151,02
I017	PIEMONTE	Asti	AT	San Marzano Oliveto	24.171,72
I018	PUGLIA	Taranto	TA	San Marzano di San Giuseppe	131.548,76
I023	MOLISE	Campobasso	CB	San Massimo	48.094,70
I025	PIEMONTE	Novara	NO	San Maurizio d'Opaglio	123.894,48
I026	CALABRIA	Crotone	KR	San Mauro Marchesato	21.092,76
I028	SICILIA	Palermo	PA	San Mauro Castelverde	24.830,50
I029	BASILICATA	Matera	MT	San Mauro Forte	27.001,85
I031	CAMPANIA	Salerno	SA	San Mauro Cilento	33.537,54
I032	CAMPANIA	Salerno	SA	San Mauro la Bruca	9.092,09
I034	CAMPANIA	Avellino	AV	San Michele di Serino	47.424,27
I035	SICILIA	Catania	CT	San Michele di Ganzaria	51.677,47
I037	PIEMONTE	Cuneo	CN	San Michele Mondovì	37.700,04
I040	VENETO	Venezia	VE	San Michele al Tagliamento	849.774,65
I045	PUGLIA	Brindisi	BR	San Michele Salentino	116.060,22
I047	VENETO	Vicenza	VI	San Nazario	39.044,91
I049	CAMPANIA	Benevento	BN	San Nazaro	17.294,74
I051	LOMBARDIA	Como	CO	San Nazaro Val Cavargna	10.462,58
I052	PIEMONTE	Novara	NO	San Nazaro Sesia	17.159,96
I053	PUGLIA	Bari	BA	Sannicandro di Bari	179.531,77
I054	PUGLIA	Foggia	FG	San Nicandro Garganico	236.537,49
I056	CAMPANIA	Caserta	CE	San Nicola la Strada	480.166,61
I057	CALABRIA	Crotone	KR	San Nicola dell'Alto	9.553,36
I058	CALABRIA	Vibo Valentia	VV	San Nicola da Crissa	13.238,97
I059	PUGLIA	Lecce	LE	Sannicola	104.275,85
I061	CAMPANIA	Avellino	AV	San Nicola Baronia	15.436,60
I063	VENETO	Belluno	BL	San Nicolò di Comelico	15.916,27
I072	PUGLIA	Foggia	FG	San Paolo di Civitate	128.470,31
I073	CAMPANIA	Napoli	NA	San Paolo Bel Sito	70.284,15
I074	PIEMONTE	Biella	BI	San Paolo Cervo	8.524,21
I076	PIEMONTE	Asti	AT	San Paolo Solbrito	18.654,12
I079	LOMBARDIA	Bergamo	BG	San Pellegrino Terme	119.619,27
I084	SICILIA	Messina	ME	San Pier Niceto	46.811,19
I086	SICILIA	Messina	ME	San Piero Patti	55.068,08
I088	VENETO	Belluno	BL	San Pietro di Cadore	40.696,73
I089	CAMPANIA	Salerno	SA	San Pietro al Tanagro	44.208,05
I093	CALABRIA	Catanzaro	CZ	San Pietro a Maida	67.703,34
I095	CALABRIA	Catanzaro	CZ	San Pietro Apostolo	13.749,13
I098	SICILIA	Catania	CT	San Pietro Clarenza	108.405,81
I102	CALABRIA	Reggio di Calabria	RC	San Pietro di Caridà	13.536,21
I103	VENETO	Treviso	TV	San Pietro di Felleto	177.993,52




I105	VENETO	Verona	VR	San Pietro di Morubio	86.409,77
I107	VENETO	Padova	PD	San Pietro in Gu	166.455,82
I109	VENETO	Verona	VR	San Pietro in Cariano	368.396,57
I113	CAMPANIA	Caserta	CE	San Pietro Infine	15.399,22
I114	CALABRIA	Cosenza	CS	San Pietro in Guarano	57.053,76
I115	PUGLIA	Lecce	LE	San Pietro in Lama	43.919,82
I116	PIEMONTE	Novara	NO	San Pietro Mosezzo	148.939,62
I117	VENETO	Vicenza	VI	San Pietro Mussolino	43.707,71
I119	PUGLIA	Brindisi	BR	San Pietro Vernotico	359.432,56
I121	ABRUZZO	L'Aquila	AQ	San Pio delle Camere	14.336,54
I122	MOLISE	Campobasso	CB	San Polo Matese	11.806,03
I124	VENETO	Treviso	TV	San Polo di Piave	127.362,89
I126	PIEMONTE	Torino	TO	San Ponso	8.020,94
I130	CAMPANIA	Caserta	CE	San Potito Sannitico	28.164,45
I131	CAMPANIA	Caserta	CE	San Prisco	247.541,22
I132	CALABRIA	Reggio di Calabria	RC	San Procopio	4.277,71
I137	PIEMONTE	Torino	TO	San Raffaele Cimena	98.187,22
I138	LIGURIA	Imperia	IM	Sanremo	2.769.342,90
I139	CALABRIA	Reggio di Calabria	RC	San Roberto	20.888,83
I140	LOMBARDIA	Lodi	LO	San Rocco al Porto	100.730,37
I142	TOSCANA	Lucca	LU	San Romano in Garfagnana	28.617,34
I143	CAMPANIA	Salerno	SA	San Rufo	23.422,79
I144	PIEMONTE	Alessandria	AL	San Salvatore Monferrato	129.233,25
I145	CAMPANIA	Benevento	BN	San Salvatore Telesino	93.962,15
I147	SICILIA	Messina	ME	San Salvatore di Fitalia	17.773,91
I150	PIEMONTE	Alessandria	AL	San Sebastiano Curone	18.971,53
I151	CAMPANIA	Napoli	NA	San Sebastiano al Vesuvio	228.363,86
I152	PIEMONTE	Torino	TO	San Sebastiano da Po	50.779,20
I153	EMILIAROMAGNA	Parma	PR	San Secondo Parmense	166.797,39
I155	TOSCANA	Arezzo	AR	Sansepolcro	467.540,96
I156	MARCHE	Macerata	MC	San Severino Marche	312.553,69
I157	BASILICATA	Potenza	PZ	San Severino Lucano	14.815,58
I158	PUGLIA	Foggia	FG	San Severo	1.284.009,71
I162	LOMBARDIA	Como	CO	San Siro	86.959,08
I163	CAMPANIA	Avellino	AV	San Sossio Baronia	25.236,18
I164	CALABRIA	Catanzaro	CZ	San Sostene	39.519,02
I165	CALABRIA	Cosenza	CS	San Sosti	29.437,65
I166	SARDEGNA	Cagliari	CA	San Sperate	137.690,49
I168	LOMBARDIA	Bergamo	BG	Santa Brigida	24.625,34
I169	SICILIA	Caltanissetta	CL	Santa Caterina Villarmosa	56.586,62
I170	CALABRIA	Catanzaro	CZ	Santa Caterina dello Ionio	30.648,86
I171	CALABRIA	Cosenza	CS	Santa Caterina Albanese	17.226,52
I174	SICILIA	Palermo	PA	Santa Cristina Gela	28.080,13
I175	LOMBARDIA	Pavia	PV	Santa Cristina e Bissone	50.537,23
I176	CALABRIA	Reggio di Calabria	RC	Santa Cristina d'Aspromonte	6.988,72
I177	TOSCANA	Pisa	PI	Santa Croce sull'Arno	662.176,65
I178	SICILIA	Ragusa	RG	Santa Croce Camerina	298.286,99
I179	CAMPANIA	Benevento	BN	Santa Croce del Sannio	17.508,46
I181	MOLISE	Campobasso	CB	Santa Croce di Magliano	65.764,40
I182	SARDEGNA	Carbonialglesias	CI	Santadi	46.974,61
I183	CALABRIA	Cosenza	CS	Santa Domenica Talao	18.537,77
I184	SICILIA	Messina	ME	Santa Domenica Vittoria	17.622,50
I185	SICILIA	Agrigento	AG	Santa Elisabetta	35.520,82
I187	TOSCANA	Grosseto	GR	Santa Fiora	117.289,31
I188	SICILIA	Palermo	PA	Santa Flavia	225.274,47
I189	MOLISE	Isernia	IS	Sant'Agapito	29.433,19
I190	PIEMONTE	Alessandria	AL	Sant'Agata Fossili	12.267,10
I192	CALABRIA	Cosenza	CS	Sant'Agata di Esaro	29.976,01
I193	PUGLIA	Foggia	FG	Sant'Agata di Puglia	92.235,95
I197	CAMPANIA	Benevento	BN	Sant'Agata de' Goti	177.772,25
I198	CALABRIA	Reggio di Calabria	RC	Sant'Agata del Bianco	3.513,10
I199	SICILIA	Messina	ME	Sant'Agata di Militello	257.515,32
I201	EMILIAROMAGNA	Rimini	RN	Sant'Agata Feltria	37.843,45



I202	SICILIA	Catania	CT	Sant'Agata li Battiati	284.126,43
I203	LOMBARDIA	Pavia	PV	Santa Giuletta	36.258,51
I205	SARDEGNA	Oristano	OR	Santa Giusta	115.911,78
I208	CAMPANIA	Napoli	NA	Sant'Agnello	252.922,50
I209	EMILIAROMAGNA	Ferrara	FE	Sant'Agostino	241.202,93
I210	PIEMONTE	Cuneo	CN	Sant'Albano Stura	58.243,84
I213	LOMBARDIA	Pavia	PV	Sant'Alessio con Vialone	17.007,24
I214	CALABRIA	Reggio di Calabria	RC	Sant'Alessio in Aspromonte	4.292,06
I215	SICILIA	Messina	ME	Sant'Alessio Siculo	50.432,24
I219	CAMPANIA	Avellino	AV	Santa Lucia di Serino	37.484,17
I220	SICILIA	Messina	ME	Santa Lucia del Mela	70.647,60
I224	SICILIA	Agrigento	AG	Santa Margherita di Belice	84.032,28
I225	LIGURIA	Genova	GE	Santa Margherita Ligure	992.375,19
I226	VENETO	Padova	PD	Santa Margherita d'Adige	61.520,47
I230	LOMBARDIA	Pavia	PV	Santa Margherita di Staffora	21.720,96
I232	TOSCANA	Pisa	PI	Santa Maria a Monte	374.038,90
I233	CAMPANIA	Caserta	CE	Santa Maria a Vico	278.633,33
I234	CAMPANIA	Caserta	CE	Santa Maria Capua Vetere	962.875,41
I236	LOMBARDIA	Pavia	PV	Travacò Siccomario	116.688,34
I238	MOLISE	Isernia	IS	Santa Maria del Molise	15.104,77
I240	SICILIA	Catania	CT	Santa Maria di Licodia	107.933,38
I243	LOMBARDIA	Lecco	LC	Santa Maria Hoè	74.175,88
I244	ABRUZZO	Chieti	CH	Santa Maria Imbaro	53.595,80
I249	PIEMONTE	VerbanoSusioOssola	VB	Santa Maria Maggiore	115.281,90
I253	CAMPANIA	Salerno	SA	Santa Marina	96.820,34
I254	SICILIA	Messina	ME	Santa Marina Salina	38.231,39
I256	LAZIO	Frosinone	FR	Sant'Ambrogio sul Garigliano	13.331,72
I258	PIEMONTE	Torino	TO	Sant'Ambrogio di Torino	103.015,72
I259	VENETO	Verona	VR	Sant'Ambrogio di Valpolicella	304.335,41
I260	CAMPANIA	Salerno	SA	Santomenna	14.729,05
I261	CAMPANIA	Caserta	CE	San Tammaro	83.808,24
I262	CAMPANIA	Napoli	NA	Sant'Anastasia	337.833,73
I264	CAMPANIA	Avellino	AV	Sant'Andrea di Conza	27.606,87
I265	LAZIO	Frosinone	FR	Sant'Andrea del Garigliano	18.529,43
I266	CALABRIA	Catanzaro	CZ	Sant'Andrea Apostolo dello Ionio	38.604,55
I274	LOMBARDIA	Lodi	LO	Sant'Angelo Lodigiano	344.768,97
I275	VENETO	Padova	PD	Sant'Angelo di Piove di Sacco	188.625,88
I276	LOMBARDIA	Pavia	PV	Sant'Angelo Lomellina	13.647,00
I277	CAMPANIA	Benevento	BN	Sant'Angelo a Cupolo	89.406,52
I278	CAMPANIA	Salerno	SA	Sant'Angelo a Fasanella	10.308,27
I279	CAMPANIA	Avellino	AV	Sant'Angelo all'Esca	17.917,71
I280	CAMPANIA	Avellino	AV	Sant'Angelo a Scala	9.675,54
I281	CAMPANIA	Avellino	AV	Sant'Angelo dei Lombardi	103.047,15
I282	MOLISE	Isernia	IS	Sant'Angelo del Pesco	11.916,02
I283	SICILIA	Messina	ME	Sant'Angelo di Brolo	48.727,05
I284	LAZIO	Roma	RM	Sant'Angelo Romano	108.563,82
I286	MARCHE	Macerata	MC	Sant'Angelo in Pontano	34.971,62
I287	MARCHE	Pesaro e Urbino	PU	Sant'Angelo in Vado	74.379,01
I289	MOLISE	Campobasso	CB	Sant'Angelo Limosano	6.858,38
I290	SICILIA	Agrigento	AG	Sant'Angelo Muxaro	28.176,38
I291	SICILIA	Trapani	TP	Santa Ninfa	118.590,98
I293	CAMPANIA	Napoli	NA	Sant'Antimo	420.842,41
I294	SARDEGNA	CarboniaIglesias	CI	Sant'Antioco	258.371,04
I296	PIEMONTE	Torino	TO	Sant'Antonino di Susa	92.646,57
I298	SARDEGNA	Oristano	OR	Villa Sant'Antonio	6.881,23
I300	CAMPANIA	Napoli	NA	Sant'Antonio Abate	289.847,18
I301	CAMPANIA	Avellino	AV	Santa Paolina	19.341,89
I302	LAZIO	Frosinone	FR	Sant'Apollinare	31.554,77
I305	BASILICATA	Potenza	PZ	Sant'Arcangelo	114.499,47
I306	CAMPANIA	Caserta	CE	Sant'Arpino	180.987,27
I307	CAMPANIA	Salerno	SA	Sant'Arsenio	64.171,18
I308	CALABRIA	Crotone	KR	Santa Severina	18.023,80
I309	CALABRIA	Cosenza	CS	Santa Sofia d'Epiro	19.720,36




I311	SICILIA	Messina	ME	Santa Teresa di Riva	226.238,90
I312	SARDEGNA	OlbiaTempio	OT	Santa Teresa Gallura	451.913,70
I314	SICILIA	Catania	CT	Santa Venerina	130.967,69
I315	MARCHE	Fermo	FM	Santa Vittoria in Matenano	19.694,88
I317	CAMPANIA	Salerno	SA	Sant'Egidio del Monte Albino	125.741,74
I318	ABRUZZO	Teramo	TE	Sant'Egidio alla Vibrata	249.839,00
I320	MOLISE	Campobasso	CB	Sant'Elia a Pianisi	22.395,48
I321	LAZIO	Frosinone	FR	Sant'Elia Fiumerapido	93.279,58
I322	CALABRIA	Catanzaro	CZ	Vallefiorita	33.859,58
I324	MARCHE	Fermo	FM	Sant'Elpidio a Mare	326.270,81
I327	PIEMONTE	Torino	TO	Santena	262.928,99
I328	SICILIA	Messina	ME	San Teodoro	18.953,45
I329	SARDEGNA	OlbiaTempio	OT	San Teodoro	430.934,54
I330	PUGLIA	Bari	BA	Santeramo in Colle	545.519,73
I332	ABRUZZO	Pescara	PE	Sant'Eufemia a Maiella	18.301,54
I333	CALABRIA	Reggio di Calabria	RC	Sant'Eufemia d'Aspromonte	34.445,47
I335	ABRUZZO	Chieti	CH	Sant'Eusanio del Sangro	51.290,59
I336	ABRUZZO	L'Aquila	AQ	Sant'Eusanio Forconese	5.266,81
I339	LAZIO	Latina	LT	Santi Cosma e Damiano	122.945,59
I341	CALABRIA	Reggio di Calabria	RC	Sant'Illario dello Ionio	19.123,80
I344	MARCHE	Pesaro e Urbino	PU	Sant'Ippolito	39.266,06
I345	VENETO	Belluno	BL	Zoldo Alto	95.208,61
I346	LIGURIA	Genova	GE	Sant'Olcese	177.863,24
I348	ABRUZZO	Teramo	TE	Sant'Omero	128.557,20
I350	CALABRIA	Vibo Valentia	VV	Sant'Onofrio	42.349,73
I351	LAZIO	Frosinone	FR	Santopadre	13.791,67
I352	LAZIO	Roma	RM	Sant'Oreste	109.955,55
I356	SICILIA	Agrigento	AG	Santo Stefano Quisquina	65.054,41
I357	CAMPANIA	Avellino	AV	Santo Stefano del Sole	32.852,35
I359	CALABRIA	Cosenza	CS	Santo Stefano di Rogliano	28.460,75
I360	ABRUZZO	L'Aquila	AQ	Santo Stefano di Sessanio	5.819,55
I361	LOMBARDIA	Milano	MI	Santo Stefano Ticino	158.237,50
I362	LOMBARDIA	Lodi	LO	Santo Stefano Lodigiano	40.006,79
I363	LIGURIA	La Spezia	SP	Santo Stefano di Magra	265.920,69
I364	LAZIO	Frosinone	FR	Villa Santo Stefano	27.656,61
I368	LIGURIA	Genova	GE	Santo Stefano d'Aveto	97.978,95
I370	SICILIA	Messina	ME	Santo Stefano di Camastra	105.212,65
I371	CALABRIA	Reggio di Calabria	RC	Santo Stefano in Aspromonte	30.553,33
I372	PIEMONTE	Cuneo	CN	Santo Stefano Roero	20.291,13
I374	SARDEGNA	Oristano	OR	Santu Lussurgiu	55.215,35
I376	ABRUZZO	Pescara	PE	San Valentino in Abruzzo Citeriore	37.416,88
I377	CAMPANIA	Salerno	SA	San Valentino Torio	148.577,39
I382	VENETO	Treviso	TV	San Vendemiano	354.494,01
I384	SARDEGNA	Oristano	OR	San Vero Milis	92.724,09
I388	CALABRIA	Cosenza	CS	San Vincenzo La Costa	27.992,38
I389	ABRUZZO	L'Aquila	AQ	San Vincenzo Valle Roveto	41.320,97
I390	TOSCANA	Livorno	LI	San Vincenzo	583.141,37
I391	CAMPANIA	Napoli	NA	San Vitaliano	117.471,74
I393	CALABRIA	Catanzaro	CZ	San Vito sullo Ionio	32.083,70
I394	ABRUZZO	Chieti	CH	San Vito Chietino	135.358,64
I396	PUGLIA	Brindisi	BR	San Vito dei Normanni	432.799,58
I400	LAZIO	Roma	RM	San Vito Romano	65.396,21
I402	SARDEGNA	Cagliari	CA	San Vito	68.071,95
I407	SICILIA	Trapani	TP	San Vito Lo Capo	209.781,62
I408	LAZIO	Frosinone	FR	San Vittore del Lazio	40.593,36
I409	LOMBARDIA	Milano	MI	San Vittore Olona	203.004,03
I410	CAMPANIA	Salerno	SA	Sanza	39.584,27
I415	LOMBARDIA	Milano	MI	San Zenone al Lambro	86.832,46
I416	LOMBARDIA	Pavia	PV	San Zenone al Po	10.505,57
I417	VENETO	Treviso	TV	San Zenone degli Ezzelini	216.524,36
I420	SICILIA	Messina	ME	Saponara	36.385,61
I421	VENETO	Belluno	BL	Sappada	139.924,03
I423	CALABRIA	Cosenza	CS	Saracena	48.683,53




I424	LAZIO	Roma	RM	Saracinesco	9.240,68
I426	BASILICATA	Potenza	PZ	Sarconi	21.143,78
I428	SARDEGNA	Medio Campidano	VS	Sardara	72.802,69
I429	PIEMONTE	Alessandria	AL	Sardigliano	12.938,72
I430	VENETO	Vicenza	VI	Sarego	191.953,22
I432	PIEMONTE	Alessandria	AL	Sarezzano	29.493,86
I434	EMILIAROMAGNA	Piacenza	PC	Sarmato	101.151,09
I436	MARCHE	Macerata	MC	Sarnano	124.375,75
I437	LOMBARDIA	Bergamo	BG	Sarnico	149.175,78
I438	CAMPANIA	Salerno	SA	Sarno	496.157,78
I443	SARDEGNA	Cagliari	CA	Sarroch	405.697,98
I444	EMILIAROMAGNA	ForlìCesena	FC	Sarsina	83.610,76
I447	LOMBARDIA	Pavia	PV	Sartirana Lomellina	27.253,88
I448	SARDEGNA	Nuoro	NU	Sarule	18.264,48
I449	LIGURIA	La Spezia	SP	Sarzana	712.714,55
I451	CAMPANIA	Salerno	SA	Sassano	79.170,39
I453	LIGURIA	Savona	SV	Sassello	105.413,06
I455	CAMPANIA	Benevento	BN	Sassinoro	9.933,85
I457	BASILICATA	Potenza	PZ	Sasso di Castalda	13.250,18
I459	MARCHE	Pesaro e Urbino	PU	Sassocorvaro	72.786,87
I461	MARCHE	Ancona	AN	Sassoferrato	189.226,79
I463	CALABRIA	Catanzaro	CZ	Satriano	61.520,05
I465	PIEMONTE	Torino	TO	Sauze di Cesana	26.739,40
I466	PIEMONTE	Torino	TO	Sauze d'Oulx	254.974,93
I467	PUGLIA	Taranto	TA	Sava	346.957,61
I468	CALABRIA	Crotone	KR	Savelli	15.434,55
I469	CAMPANIA	Napoli	NA	Saviano	277.340,78
I471	CAMPANIA	Avellino	AV	Savignano Irpino	34.528,43
I472	EMILIAROMAGNA	ForlìCesena	FC	Savignano sul Rubicone	510.237,55
I475	LIGURIA	Genova	GE	Savignone	129.263,58
I477	SICILIA	Messina	ME	Savoca	23.190,04
I482	ABRUZZO	Pescara	PE	Scafa	86.578,79
I483	CAMPANIA	Salerno	SA	Scafati	915.141,77
I484	PIEMONTE	Cuneo	CN	Scagnello	3.093,13
I485	CALABRIA	Cosenza	CS	Scala Coeli	10.714,49
I486	CAMPANIA	Salerno	SA	Scala	41.217,08
I492	SICILIA	Messina	ME	Scaletta Zanclea	18.724,56
I493	CAMPANIA	Avellino	AV	Scampitella	22.423,18
I494	CALABRIA	Crotone	KR	Scandale	57.239,42
I496	EMILIAROMAGNA	Reggio nell'Emilia	RE	Scandiano	776.433,05
I497	LOMBARDIA	Cremona	CR	Scandolara Ravara	37.515,50
I498	LOMBARDIA	Cremona	CR	Scandolara Ripa d'Oglio	13.451,05
I499	LAZIO	Rieti	RI	Scandriglia	59.976,79
I501	ABRUZZO	L'Aquila	AQ	Scanno	96.774,58
I504	TOSCANA	Grosseto	GR	Scansano	138.032,05
I506	LOMBARDIA	Bergamo	BG	Scanzorosciate	279.554,28
I507	MOLISE	Isernia	IS	Scapoli	14.802,91
I510	TOSCANA	Grosseto	GR	Scarlino	204.727,07
I511	PIEMONTE	Torino	TO	Scarmagno	52.290,26
I512	PIEMONTE	Cuneo	CN	Scarnafigi	52.014,27
I520	ABRUZZO	Chieti	CH	Scerni	64.754,73
I522	UMBRIA	Perugia	PG	Scheggia e Pascelupo	44.914,13
I526	ABRUZZO	Chieti	CH	Schiavi di Abruzzo	36.566,63
I532	LOMBARDIA	Mantova	MN	Schivenoglia	23.469,25
I533	SICILIA	Agrigento	AG	Sciacca	1.032.934,17
I534	SICILIA	Palermo	PA	Sciara	31.713,29
I535	SICILIA	Ragusa	RG	Scicli	636.975,07
I536	CALABRIA	Reggio di Calabria	RC	Scido	7.630,91
I537	CALABRIA	Reggio di Calabria	RC	Scilla	75.943,81
I538	SICILIA	Palermo	PA	Scillato	10.458,69
I539	PIEMONTE	Torino	TO	Sciolze	48.153,35
I543	ABRUZZO	L'Aquila	AQ	Scontrone	15.837,60
I544	PIEMONTE	Vercelli	VC	Scopa	28.282,06




I545	PIEMONTE	Vercelli	VC	Scoppello	83.545,18
I546	ABRUZZO	L'Aquila	AQ	Scoppito	103.789,56
I548	SICILIA	Catania	CT	Scordia	228.653,44
I549	PUGLIA	Lecce	LE	Scorrano	96.641,81
I551	VENETO	Venezia	VE	Scorzè	461.493,70
I553	ABRUZZO	L'Aquila	AQ	Scurcola Marsicana	100.114,90
I555	PIEMONTE	Asti	AT	Scurzolengo	14.763,96
I556	LIGURIA	Imperia	IM	Seborga	9.689,10
I558	ABRUZZO	L'Aquila	AQ	Secinaro	12.151,71
I559	PUGLIA	Lecce	LE	Secli	35.913,20
I561	LOMBARDIA	Lodi	LO	Secugnago	36.942,56
I564	SARDEGNA	Oristano	OR	Sedilo	37.864,02
I565	SARDEGNA	Sassari	SS	Sedini	27.722,62
I566	LOMBARDIA	Milano	MI	Sedriano	242.937,62
I567	LOMBARDIA	Bergamo	BG	Sedrina	56.883,00
I569	MARCHE	Macerata	MC	Sefro	12.355,14
I570	SARDEGNA	Medio Campidano	VS	Segariu	14.440,78
I571	TOSCANA	Grosseto	GR	Seggiano	32.183,56
I573	LAZIO	Roma	RM	Segni	187.478,46
I578	VENETO	Treviso	TV	Segusino	61.027,78
I581	LAZIO	Rieti	RI	Selci	20.966,34
I585	UMBRIA	Perugia	PG	Sellano	38.753,33
I588	LOMBARDIA	Brescia	BS	Sellero	43.200,98
I589	CALABRIA	Catanzaro	CZ	Sellia	5.765,80
I590	CALABRIA	Catanzaro	CZ	Sellia Marina	183.948,26
I594	VENETO	Verona	VR	Selva di Progno	22.899,80
I595	VENETO	Padova	PD	Selvazzano Dentro	797.219,51
I596	PIEMONTE	Biella	BI	Selve Marcone	3.034,79
I597	LOMBARDIA	Bergamo	BG	Selvino	173.895,65
I598	SARDEGNA	Sassari	SS	Semestene	3.787,77
I599	LOMBARDIA	Pavia	PV	Semiana	3.881,19
I600	CALABRIA	Reggio di Calabria	RC	Seminara	24.745,65
I601	TOSCANA	Grosseto	GR	Semproniano	35.689,17
I605	SARDEGNA	Oristano	OR	Seneghe	34.097,91
I606	CAMPANIA	Avellino	AV	Senerchia	15.887,90
I607	LOMBARDIA	Brescia	BS	Seniga	41.543,55
I608	MARCHE	Ancona	AN	Senigallia	1.495.648,32
I609	SARDEGNA	Oristano	OR	Senis	7.731,17
I610	BASILICATA	Potenza	PZ	Senise	82.497,01
I611	LOMBARDIA	Como	CO	Senna Comasco	105.888,71
I612	LOMBARDIA	Lodi	LO	Senna Lodigiana	37.113,53
I614	SARDEGNA	Sassari	SS	Sennori	91.788,75
I615	SARDEGNA	Cagliari	CA	Senorbi	96.850,08
I618	MOLISE	Campobasso	CB	Sepino	32.408,89
I625	LOMBARDIA	Monza e della Brianza	MB	Seregno	1.609.817,35
I628	LOMBARDIA	Bergamo	BG	Seriate	649.099,64
I629	LOMBARDIA	Bergamo	BG	Serina	93.261,82
I630	CAMPANIA	Avellino	AV	Serino	116.667,21
I632	LOMBARDIA	Mantova	MN	Sermide	222.074,56
I633	LOMBARDIA	Brescia	BS	Sirmione	560.729,77
I634	LAZIO	Latina	LT	Sermoneta	203.824,54
I637	PIEMONTE	Asti	AT	Serole	1.606,33
I639	CALABRIA	Vibo Valentia	VV	Serra San Bruno	101.580,75
I640	LIGURIA	Genova	GE	Serra Riccò	267.028,32
I641	PUGLIA	Foggia	FG	Serracapriola	104.576,17
I642	CALABRIA	Cosenza	CS	Serra d'Aiello	9.781,81
I644	SICILIA	Caltanissetta	CL	Serradifalco	82.327,48
I645	PIEMONTE	Alessandria	AL	Serralunga di Crea	22.968,27
I646	PIEMONTE	Cuneo	CN	Serralunga d'Alba	21.921,99
I647	SARDEGNA	Medio Campidano	VS	Serramanna	136.837,53
I648	CAMPANIA	Salerno	SA	Serramezzana	7.169,15
I649	ABRUZZO	Pescara	PE	Serramonacesca	13.614,10
I650	CALABRIA	Cosenza	CS	Serra Pedace	17.195,77




I651	MARCHE	Macerata	MC	Serrapetrona	25.421,86
I652	CAMPANIA	Napoli	NA	Serrara Fontana	65.030,34
I653	MARCHE	Ancona	AN	Serra San Quirico	58.836,13
I655	CALABRIA	Catanzaro	CZ	Serrastretta	44.303,98
I656	CALABRIA	Reggio di Calabria	RC	Serrata	9.950,18
I657	PIEMONTE	Alessandria	AL	Serravalle Scrivia	259.110,43
I659	PIEMONTE	Cuneo	CN	Serravalle Langhe	6.367,37
I662	LOMBARDIA	Mantova	MN	Serravalle a Po	41.595,80
I667	SARDEGNA	Medio Campidano	VS	Serrenti	88.819,72
I668	SARDEGNA	Cagliari	CA	Serri	10.467,40
I669	LAZIO	Frosinone	FR	Serrone	65.980,23
I670	MARCHE	Pesaro e Urbino	PU	Serrungarina	43.564,70
I671	CALABRIA	Catanzaro	CZ	Sersale	31.237,85
I673	VENETO	Belluno	BL	Sovramonte	40.904,34
I676	CAMPANIA	Caserta	CE	Sessa Aurunca	580.864,88
I677	CAMPANIA	Salerno	SA	Sessa Cilento	20.330,93
I678	PIEMONTE	Asti	AT	Sessame	4.067,23
I679	MOLISE	Isernia	IS	Sessano del Molise	22.590,35
I681	TOSCANA	Arezzo	AR	Sestino	33.873,91
I682	MOLISE	Isernia	IS	Sesto Campano	53.751,21
I688	LOMBARDIA	Varese	VA	Sesto Calende	375.533,15
I692	PIEMONTE	Torino	TO	Sestriere	276.846,02
I693	LIGURIA	Genova	GE	Sestri Levante	949.218,60
I697	LAZIO	Frosinone	FR	Settefrati	13.981,26
I698	PIEMONTE	Asti	AT	Settime	12.404,56
I699	SARDEGNA	Cagliari	CA	Settimo San Pietro	90.982,40
I700	LOMBARDIA	Milano	MI	Settimo Milanese	680.219,86
I701	PIEMONTE	Torino	TO	Settimo Rottaro	12.842,93
I704	CALABRIA	Catanzaro	CZ	Settingiano	56.487,07
I707	SARDEGNA	Cagliari	CA	Seulo	16.907,16
I711	PIEMONTE	Alessandria	AL	Sezzadio	37.151,79
I712	LAZIO	Latina	LT	Sezze	317.768,06
I716	LAZIO	Frosinone	FR	Sgurgola	40.046,11
I717	SARDEGNA	Oristano	OR	Siamaggiore	18.025,69
I718	SARDEGNA	Oristano	OR	Siamanna	19.493,21
I720	CAMPANIA	Salerno	SA	Siano	125.850,21
I721	SARDEGNA	Oristano	OR	Siapiccia	4.404,79
I723	SICILIA	Agrigento	AG	Siculiana	72.326,65
I724	SARDEGNA	Medio Campidano	VS	Siddi	9.443,00
I727	UMBRIA	Perugia	PG	Sigillo	63.736,58
I732	SARDEGNA	Sassari	SS	Siligo	21.097,07
I734	SARDEGNA	Cagliari	CA	Siliqua	49.073,38
I737	TOSCANA	Lucca	LU	Sillano	27.279,55
I738	PIEMONTE	Alessandria	AL	Silvano d'Orba	71.656,44
I739	LOMBARDIA	Pavia	PV	Silvano Pietra	16.610,05
I743	SARDEGNA	Oristano	OR	Simaxis	46.788,59
I744	CALABRIA	Vibo Valentia	VV	Simbario	7.836,70
I747	SICILIA	Messina	ME	Sinagra	45.050,03
I748	SARDEGNA	Nuoro	NU	Sindia	29.912,50
I749	SARDEGNA	Oristano	OR	Sini	10.384,64
I750	PIEMONTE	Cuneo	CN	Sinio	8.877,29
I751	SARDEGNA	Nuoro	NU	Siniscola	296.705,55
I752	SARDEGNA	Cagliari	CA	Sinnai	317.856,86
I756	CAMPANIA	Avellino	AV	Sirignano	42.394,52
I758	MARCHE	Ancona	AN	Sirolo	174.746,86
I759	LOMBARDIA	Lecco	LC	Sirone	113.081,45
I761	LOMBARDIA	Lecco	LC	Sirtori	100.849,22
I774	MARCHE	Fermo	FM	Smerillo	5.082,85
I778	SARDEGNA	Oristano	OR	Soddi	2.792,66
I780	PUGLIA	Lecce	LE	Sogliano Cavour	45.283,93
I781	PIEMONTE	Asti	AT	Soglio	4.281,59
I783	VENETO	Vicenza	VI	Solagna	52.989,11
I785	SICILIA	Siracusa	SR	Solarino	105.316,63




I786	LOMBARDIA	Milano	MI	Solaro	309.430,74
I790	LOMBARDIA	Cremona	CR	Solarolo Rainerio	25.675,10
I791	SARDEGNA	Oristano	OR	Solarussa	37.504,44
I792	LOMBARDIA	Como	CO	Solbiate	72.211,68
I793	LOMBARDIA	Varese	VA	Solbiate Arno	145.334,78
I794	LOMBARDIA	Varese	VA	Solbiate Olona	132.237,92
I798	PIEMONTE	Alessandria	AL	Solero	50.386,66
I799	VENETO	Padova	PD	Solesino	186.483,15
I800	PUGLIA	Lecce	LE	Soletto	135.348,64
I809	CAMPANIA	Benevento	BN	Solopaca	70.542,13
I812	LOMBARDIA	Bergamo	BG	Solto Collina	71.809,93
I813	LOMBARDIA	Bergamo	BG	Solza	47.100,98
I817	PIEMONTE	Cuneo	CN	Somano	5.613,91
I820	CAMPANIA	Napoli	NA	Somma Vesuviana	658.681,10
I823	PIEMONTE	Cuneo	CN	Sommariva Perno	60.866,76
I824	SICILIA	Caltanissetta	CL	Sommatino	72.075,06
I825	LOMBARDIA	Pavia	PV	Sommo	19.233,55
I827	LOMBARDIA	Cremona	CR	Soncino	191.998,78
I828	LOMBARDIA	Sondrio	SO	Sondalo	118.229,20
I829	LOMBARDIA	Sondrio	SO	Sondrio	690.604,12
I830	LOMBARDIA	Bergamo	BG	Songavazzo	35.178,97
I835	PIEMONTE	Biella	BI	Soprana	15.341,43
I841	TOSCANA	Grosseto	GR	Sorano	74.986,33
I843	CAMPANIA	Avellino	AV	Sorbo Serpico	12.094,47
I844	CALABRIA	Catanzaro	CZ	Sorbo San Basile	10.200,03
I847	PIEMONTE	Biella	BI	Sordevolo	42.351,39
I848	LOMBARDIA	Lodi	LO	Sordio	67.184,26
I849	LOMBARDIA	Cremona	CR	Soresina	224.190,43
I851	SARDEGNA	Nuoro	NU	Sorgono	34.754,16
I853	CALABRIA	Vibo Valentia	VV	Sorianello	9.834,01
I854	CALABRIA	Vibo Valentia	VV	Soriano Calabro	25.539,13
I857	PIEMONTE	Novara	NO	Soriso	24.277,92
I861	SARDEGNA	Oristano	OR	Sorradile	7.827,01
I862	CAMPANIA	Napoli	NA	Sorrento	904.516,41
I863	SARDEGNA	Sassari	SS	Sorso	325.145,93
I864	SICILIA	Siracusa	SR	Sortino	153.153,56
I865	LOMBARDIA	Cremona	CR	Sospiro	61.943,75
I867	VENETO	Vicenza	VI	Sossano	118.016,68
I868	PIEMONTE	Biella	BI	Sostegno	19.230,25
I872	CALABRIA	Catanzaro	CZ	Soverato	240.109,08
I874	CALABRIA	Catanzaro	CZ	Soveria Mannelli	31.624,53
I875	CALABRIA	Catanzaro	CZ	Soveria Simeri	17.405,36
I876	VENETO	Belluno	BL	Soverzene	40.083,40
I878	LOMBARDIA	Monza e della Brianza	MB	Sovico	267.081,00
I879	VENETO	Vicenza	VI	Sovizzo	207.218,66
I881	SICILIA	Messina	ME	Spadafora	82.389,58
I884	CALABRIA	Vibo Valentia	VV	Spadola	5.843,70
I885	CAMPANIA	Caserta	CE	Sparanise	204.714,71
I886	PIEMONTE	Torino	TO	Sparone	35.329,00
I887	PUGLIA	Lecce	LE	Specchia	75.995,30
I891	SICILIA	Enna	EN	Sperlinga	10.960,74
I892	LAZIO	Latina	LT	Sperlonga	134.386,21
I893	CAMPANIA	Avellino	AV	Sperone	55.332,15
I894	LOMBARDIA	Pavia	PV	Spessa	15.583,98
I895	CALABRIA	Cosenza	CS	Spezzano Albanese	116.987,86
I896	CALABRIA	Cosenza	CS	Spezzano della Sila	162.344,36
I898	CALABRIA	Cosenza	CS	Spezzano Piccolo	38.544,06
I901	PIEMONTE	Alessandria	AL	Spigno Monferrato	33.538,36
I902	LAZIO	Latina	LT	Spigno Saturnia	58.941,76
I905	CALABRIA	Vibo Valentia	VV	Spilinga	13.114,63
I906	LOMBARDIA	Cremona	CR	Spinadesco	42.024,39
I907	PUGLIA	BarlettaAndriaTrani	BT	Spinazzola	163.013,75
I909	LOMBARDIA	Cremona	CR	Spineda	14.354,41




I910	MOLISE	Campobasso	CB	Spinete	13.742,11
I911	PIEMONTE	Alessandria	AL	Spineto Scrivia	12.687,51
I912	MARCHE	Ascoli Piceno	AP	Spinetoli	110.563,63
I914	LOMBARDIA	Cremona	CR	Spino d'Adda	175.672,79
I916	LOMBARDIA	Bergamo	BG	Spinone al Lago	35.526,31
I917	BASILICATA	Potenza	PZ	Spinoso	22.745,39
I919	LOMBARDIA	Bergamo	BG	Spirano	126.336,92
I921	UMBRIA	Perugia	PG	Spoletto	1.067.799,54
I923	PUGLIA	Lecce	LE	Spongano	53.105,86
I926	LIGURIA	Savona	SV	Spotorno	373.284,99
I928	LOMBARDIA	Sondrio	SO	Spriana	5.434,07
I929	CALABRIA	Catanzaro	CZ	Squillace	59.445,79
I932	MARCHE	Ancona	AN	Staffolo	44.561,10
I935	LOMBARDIA	Cremona	CR	Stagno Lombardo	39.841,38
I936	CALABRIA	Reggio di Calabria	RC	Staiti	2.116,55
I937	CALABRIA	Catanzaro	CZ	Staletti	77.481,21
I941	PIEMONTE	Alessandria	AL	Stazzano	67.213,13
I942	TOSCANA	Lucca	LU	Stazzema	56.028,58
I943	LOMBARDIA	Como	CO	Stazzona	19.674,77
I945	CALABRIA	Vibo Valentia	VV	Stefanaconi	27.639,67
I946	LIGURIA	Savona	SV	Stella	109.570,29
I947	LIGURIA	Savona	SV	Stellanello	30.214,27
I950	PUGLIA	Lecce	LE	Sternatia	44.293,87
I951	LOMBARDIA	Bergamo	BG	Stezzano	391.110,42
I953	VENETO	Rovigo	RO	Stienta	74.238,27
I954	BASILICATA	Matera	MT	Stigliano	87.670,99
I955	CALABRIA	Reggio di Calabria	RC	Stignano	14.565,28
I956	CALABRIA	Reggio di Calabria	RC	Stilo	32.165,85
I959	LAZIO	Rieti	RI	Stimigliano	32.235,81
I960	CAMPANIA	Salerno	SA	Stio	14.464,39
I962	PUGLIA	Foggia	FG	Stornara	82.992,86
I963	PUGLIA	Foggia	FG	Stornarella	89.094,48
I968	LOMBARDIA	Pavia	PV	Stradella	335.238,25
I969	PIEMONTE	Torino	TO	Strambinello	6.149,51
I970	PIEMONTE	Torino	TO	Strambino	179.254,98
I973	LAZIO	Frosinone	FR	Strangolagalli	37.348,44
I976	PIEMONTE	Verbania	VB	Stresa	341.595,72
I977	PIEMONTE	Alessandria	AL	Strevi	55.604,02
I978	CAMPANIA	Napoli	NA	Striano	142.850,20
I980	PIEMONTE	Biella	BI	Strona	29.874,30
I981	UMBRIA	Terni	TR	Stroncone	125.360,92
I984	PIEMONTE	Vercelli	VC	Stroppiana	31.293,34
I985	PIEMONTE	Cuneo	CN	Stroppio	3.061,09
I986	LOMBARDIA	Bergamo	BG	Strozza	19.361,07
I990	CAMPANIA	Avellino	AV	Sturno	55.926,53
I993	CAMPANIA	Caserta	CE	Succivo	104.641,54
I994	LOMBARDIA	Lecco	LC	Sueglio	13.719,44
I995	SARDEGNA	Cagliari	CA	Suelli	15.741,23
L003	LOMBARDIA	Varese	VA	Sumirago	154.598,00
L004	CAMPANIA	Avellino	AV	Summonte	26.736,78
L006	SARDEGNA	Oristano	OR	Suni	23.298,19
L008	PUGLIA	Lecce	LE	Supersano	58.777,23
L009	LAZIO	Frosinone	FR	Supino	92.109,84
L010	PUGLIA	Lecce	LE	Surano	37.880,33
L011	PUGLIA	Lecce	LE	Surbo	252.313,01
L014	VENETO	Treviso	TV	Susegana	431.856,33
L015	LOMBARDIA	Mantova	MN	Sustinente	63.365,45
L016	SICILIA	Caltanissetta	CL	Sutera	29.324,94
L019	TOSCANA	Livorno	LI	Suvereto	122.832,61
L020	LOMBARDIA	Mantova	MN	Suzzara	455.310,23
L022	LOMBARDIA	Lecco	LC	Taceno	32.278,94
L023	SARDEGNA	Oristano	OR	Tadasuni	3.578,20
L025	ABRUZZO	L'Aquila	AQ	Tagliacozzo	254.207,02




L027	PIEMONTE	Alessandria	AL	Tagliolo Monferrato	64.090,79
L034	EMILIAROMAGNA	Rimini	RN	Talamello	22.784,84
L036	SARDEGNA	Ogliastra	OG	Talana	7.749,85
L037	LOMBARDIA	Bergamo	BG	Taleggio	33.833,30
L040	VENETO	Belluno	BL	Tambre	59.630,55
L042	SICILIA	Messina	ME	Taormina	502.541,25
L047	ABRUZZO	Chieti	CH	Taranta Peligna	10.753,67
L049	PUGLIA	Taranto	TA	Taranto	6.073.492,27
L055	CALABRIA	Cosenza	CS	Tarsia	34.452,25
L056	LOMBARDIA	Sondrio	SO	Tartano	15.910,25
L059	PIEMONTE	Alessandria	AL	Tassarolo	19.067,49
L061	CAMPANIA	Avellino	AV	Taurano	16.618,12
L062	CAMPANIA	Avellino	AV	Taurasi	43.085,67
L063	CALABRIA	Reggio di Calabria	RC	Taurianova	154.966,74
L064	PUGLIA	Lecce	LE	Taurisano	164.326,41
L067	TOSCANA	Firenze	FI	Tavarnelle Val di Pesa	333.679,39
L071	LOMBARDIA	Como	CO	Tavernerio	197.266,96
L073	LOMBARDIA	Bergamo	BG	Tavernola Bergamasca	73.145,85
L074	PUGLIA	Lecce	LE	Taviano	259.233,36
L075	PIEMONTE	Biella	BI	Tavigliano	24.356,11
L078	MARCHE	Pesaro e Urbino	PU	Tavoletto	16.752,98
L082	BASILICATA	Potenza	PZ	Teana	6.987,81
L083	CAMPANIA	Caserta	CE	Teano	210.178,07
L085	VENETO	Venezia	VE	Teglio Veneto	43.160,24
L086	CAMPANIA	Benevento	BN	Telese Terme	195.449,94
L087	LOMBARDIA	Bergamo	BG	Telgate	152.862,65
L088	SARDEGNA	OlbiaTempio	OT	Telti	36.582,75
L093	SARDEGNA	OlbiaTempio	OT	Tempio Pausania	346.756,54
L094	LOMBARDIA	Brescia	BS	Temù	113.289,38
L100	VENETO	Padova	PD	Teolo	301.750,01
L103	ABRUZZO	Teramo	TE	Teramo	1.499.438,70
L104	PIEMONTE	Novara	NO	Terdobbiate	10.323,55
L105	LAZIO	Frosinone	FR	Terrele	5.265,31
L109	PUGLIA	Bari	BA	Terlizzi	509.444,58
L112	SICILIA	Palermo	PA	Termini Imerese	668.852,68
L113	MOLISE	Campobasso	CB	Termoli	1.397.724,65
L115	LOMBARDIA	Varese	VA	Ternate	129.848,02
L116	PIEMONTE	Biella	BI	Ternengo	6.311,21
L117	UMBRIA	Terni	TR	Terni	3.143.035,49
L118	LOMBARDIA	Bergamo	BG	Terno d'Isola	195.424,04
L122	SARDEGNA	Oristano	OR	Terralba	195.385,53
L124	CALABRIA	Cosenza	CS	Terranova da Sibari	62.372,32
L125	LOMBARDIA	Lodi	LO	Terranova dei Passerini	44.540,94
L126	BASILICATA	Potenza	PZ	Terranova di Pollino	14.236,50
L127	CALABRIA	Reggio di Calabria	RC	Terranova Sappo Minulio	4.723,13
L132	VENETO	Padova	PD	Terrassa Padovana	61.852,17
L136	VENETO	Verona	VR	Terrazzo	51.927,55
L138	TOSCANA	Pisa	PI	Terricciola	153.558,18
L139	PIEMONTE	Alessandria	AL	Terruggia	37.876,25
L140	SARDEGNA	Ogliastra	OG	Tertenia	83.011,28
L142	CAMPANIA	Napoli	NA	Terzigno	257.148,66
L143	PIEMONTE	Alessandria	AL	Terzo	32.821,85
L150	LAZIO	Viterbo	VT	Tessennano	8.350,66
L152	LIGURIA	Savona	SV	Testico	9.209,75
L153	SARDEGNA	Nuoro	NU	Teti	15.233,09
L154	SARDEGNA	Cagliari	CA	Teulada	76.009,63
L155	CAMPANIA	Caserta	CE	Teverola	288.904,05
L158	SARDEGNA	Sassari	SS	Thiesi	91.044,94
L160	SARDEGNA	Nuoro	NU	Tiana	8.351,23
L164	LOMBARDIA	Cremona	CR	Ticengo	16.589,92
L166	PUGLIA	Lecce	LE	Tiggiano	39.319,17
L167	LIGURIA	Genova	GE	Tiglieto	46.403,51
L168	PIEMONTE	Asti	AT	Tigliole	36.013,72




L169	LOMBARDIA	Brescia	BS	Tignale	71.975,89
L173	ABRUZZO	L'Aquila	AQ	Tione degli Abruzzi	7.614,10
L175	LOMBARDIA	Sondrio	SO	Tirano	254.472,00
L177	CALABRIA	Catanzaro	CZ	Tiriolo	60.028,32
L180	SARDEGNA	Sassari	SS	Tissi	34.016,52
L181	BASILICATA	Potenza	PZ	Tito	207.723,10
L184	EMILIAROMAGNA	Reggio nell'Emilia	RE	Toano	119.746,15
L185	CAMPANIA	Benevento	BN	Tocco Caudio	18.739,25
L186	ABRUZZO	Pescara	PE	Tocco da Casauria	75.178,90
L187	PIEMONTE	VerbanoSusioOssola	VB	Toceno	27.761,59
L188	UMBRIA	Perugia	PG	Todi	535.537,85
L189	LAZIO	Rieti	RI	Toffia	17.554,57
L190	LIGURIA	Savona	SV	Toirano	78.684,81
L192	LAZIO	Roma	RM	Tolfa	124.366,81
L193	PIEMONTE	Biella	BI	Tollegno	75.809,22
L197	BASILICATA	Potenza	PZ	Tolve	49.528,62
L199	VENETO	Padova	PD	Tombolo	293.974,54
L203	PIEMONTE	Asti	AT	Tonco	19.478,54
L205	CAMPANIA	Caserta	CE	Tora e Picilli	19.459,43
L206	CALABRIA	Cosenza	CS	Torano Castello	80.907,79
L207	ABRUZZO	Teramo	TE	Torano Nuovo	30.542,49
L210	LOMBARDIA	Brescia	BS	Torbole Casaglia	177.233,33
L212	CAMPANIA	Salerno	SA	Torchiaro	37.795,52
L213	PUGLIA	Brindisi	BR	Torchiarolo	164.112,51
L214	CAMPANIA	Avellino	AV	Torella dei Lombardi	41.133,49
L215	MOLISE	Campobasso	CB	Torella del Sannio	15.630,17
L218	ABRUZZO	Chieti	CH	Torino di Sangro	91.713,72
L220	PUGLIA	Bari	BA	Toritto	154.467,70
L221	LOMBARDIA	Cremona	CR	Torlino Vimercati	12.891,65
L223	PIEMONTE	Novara	NO	Tornaco	17.200,79
L224	ABRUZZO	Chieti	CH	Tornareccio	35.989,43
L225	LOMBARDIA	Cremona	CR	Tornata	16.592,92
L227	ABRUZZO	L'Aquila	AQ	Tornimparte	63.409,96
L230	MOLISE	Campobasso	CB	Toro	25.219,21
L231	SARDEGNA	Nuoro	NU	Torpè	37.617,19
L233	CAMPANIA	Salerno	SA	Torraca	18.124,65
L235	SARDEGNA	Sassari	SS	Torralba	20.702,61
L237	LOMBARDIA	Pavia	PV	Torrazza Coste	44.255,47
L239	PIEMONTE	Biella	BI	Torrazzo	7.748,23
L240	CALABRIA	Catanzaro	CZ	Torre di Ruggiero	19.265,74
L241	PIEMONTE	Cuneo	CN	Torre Mondovì	8.506,64
L243	LAZIO	Frosinone	FR	Torre Cajetani	27.022,60
L244	LOMBARDIA	Sondrio	SO	Torre di Santa Maria	27.258,88
L245	CAMPANIA	Napoli	NA	Torre Annunziata	555.383,26
L247	PIEMONTE	Torino	TO	Torre Canavese	21.310,39
L248	VENETO	Vicenza	VI	Torrebelvicino	150.705,75
L250	LOMBARDIA	Pavia	PV	Torre Beretti e Castellaro	8.341,09
L251	LOMBARDIA	Bergamo	BG	Torre Boldone	226.283,39
L252	PIEMONTE	Cuneo	CN	Torre Bormida	5.045,03
L253	ABRUZZO	Chieti	CH	Torrebruna	15.699,78
L254	CAMPANIA	Benevento	BN	Torrebusca	65.864,93
L256	LOMBARDIA	Pavia	PV	Torre d'Arese	12.734,44
L257	LOMBARDIA	Lecco	LC	Torre de' Busi	51.161,31
L258	LOMBARDIA	Cremona	CR	Torre de' Picenardi	50.144,31
L262	LOMBARDIA	Pavia	PV	Torre de' Negri	6.339,52
L263	ABRUZZO	Pescara	PE	Torre de' Passeri	69.007,34
L265	LOMBARDIA	Bergamo	BG	Torre de' Roveri	74.766,58
L269	LOMBARDIA	Pavia	PV	Torre d'Isola	83.955,00
L271	SICILIA	Messina	ME	Torregrotta	121.611,93
L272	CAMPANIA	Avellino	AV	Torre Le Nocelle	24.813,47
L273	PUGLIA	Foggia	FG	Torre Maggiore	386.258,80
L274	CAMPANIA	Salerno	SA	Torre Orsaia	36.135,41
L276	LOMBARDIA	Bergamo	BG	Torre Pallavicina	34.932,91




L277	PIEMONTE	Torino	TO	Torre Pellice	100.888,29
L278	PIEMONTE	Cuneo	CN	Torre San Giorgio	31.041,39
L281	PIEMONTE	Cuneo	CN	Torresina	1.363,77
L282	SICILIA	Palermo	PA	Torretta	60.999,18
L284	ABRUZZO	Chieti	CH	Torrevecchia Teatina	84.769,91
L285	LOMBARDIA	Pavia	PV	Torrevecchia Pia	51.733,48
L286	LAZIO	Rieti	RI	Torri in Sabina	25.310,12
L287	VENETO	Verona	VR	Torri del Benaco	302.180,90
L290	LAZIO	Frosinone	FR	Torrice	80.609,82
L291	ABRUZZO	Chieti	CH	Torricella Peligna	32.184,53
L292	LOMBARDIA	Pavia	PV	Torricella Verzate	24.865,28
L293	LAZIO	Rieti	RI	Torricella in Sabina	36.623,93
L294	PUGLIA	Taranto	TA	Torricella	123.310,99
L295	ABRUZZO	Teramo	TE	Torricella Sicura	44.014,08
L296	LOMBARDIA	Cremona	CR	Torricella del Pizzo	12.871,49
L297	VENETO	Vicenza	VI	Torri di Quartesolo	415.568,31
L298	LIGURIA	Genova	GE	Torriglia	113.970,93
L299	EMILIAROMAGNA	Parma	PR	Torrile	311.128,13
L301	CAMPANIA	Avellino	AV	Torrioni	7.146,43
L302	LAZIO	Roma	RM	Torrita Tiberina	28.906,30
L303	TOSCANA	Siena	SI	Torrita di Siena	277.468,70
L304	PIEMONTE	Alessandria	AL	Tortona	1.076.397,32
L305	CALABRIA	Cosenza	CS	Tortora	160.799,41
L306	CAMPANIA	Salerno	SA	Tortorella	8.785,99
L308	SICILIA	Messina	ME	Tortorici	54.803,82
L310	LAZIO	Viterbo	VT	Tuscania	257.880,99
L312	LOMBARDIA	Brescia	BS	Toscolano-Maderno	474.233,07
L315	LIGURIA	Savona	SV	Tovo San Giacomo	77.784,93
L317	SICILIA	Palermo	PA	Trabia	227.862,94
L319	LOMBARDIA	Varese	VA	Tradate	528.940,66
L321	SARDEGNA	Oristano	OR	Tramatza	23.129,41
L323	CAMPANIA	Salerno	SA	Tramonti	104.785,36
L326	BASILICATA	Potenza	PZ	Tramutola	59.005,87
L327	PIEMONTE	Torino	TO	Trana	120.808,84
L328	PUGLIA	BarlettaAndriaTrani	BT	Trani	1.163.663,13
L330	LOMBARDIA	Sondrio	SO	Traona	68.500,22
L331	SICILIA	Trapani	TP	Trapani	1.620.366,43
L332	SICILIA	Palermo	PA	Trappeto	92.360,17
L333	PIEMONTE	VerbanoCusioOssola	VB	Trarego Viggiona	28.843,28
L334	ABRUZZO	L'Aquila	AQ	Trasacco	108.886,49
L336	PIEMONTE	VerbanoCusioOssola	VB	Trasquera	9.979,18
L337	SARDEGNA	CarboniaIglesias	CI	Tratalias	12.060,40
L338	PIEMONTE	Torino	TO	Trausella	4.541,53
L339	LOMBARDIA	Brescia	BS	Travagliato	380.970,80
L340	PIEMONTE	Torino	TO	Traves	15.774,04
L342	LOMBARDIA	Varese	VA	Travedona-Monate	92.179,42
L345	PIEMONTE	Torino	TO	Traversella	10.903,89
L348	EMILIAROMAGNA	Piacenza	PC	Travo	111.091,17
L349	VENETO	Padova	PD	Trebaseleghe	371.911,15
L353	CALABRIA	Cosenza	CS	Trebisacce	167.394,90
L355	SICILIA	Catania	CT	Trecastagni	242.588,78
L356	PIEMONTE	Novara	NO	Trecate	665.269,93
L357	BASILICATA	Potenza	PZ	Trecchina	56.240,16
L363	ABRUZZO	Chieti	CH	Treglio	45.891,25
L368	LOMBARDIA	Lecco	LC	Tremenico	6.646,00
L369	SICILIA	Catania	CT	Tremestieri Etneo	450.871,67
L372	LOMBARDIA	Brescia	BS	Tremosine	111.948,24
L375	CALABRIA	Cosenza	CS	Trenta	39.389,16
L383	PUGLIA	Lecce	LE	Trepuzzi	264.740,47
L384	TOSCANA	Siena	SI	Trequanda	63.521,48
L386	TOSCANA	MassaCarrara	MS	Tresana	70.782,78
L388	LOMBARDIA	Bergamo	BG	Trescore Balneario	273.274,28
L392	LOMBARDIA	Sondrio	SO	Tresivio	55.003,96




L393	SARDEGNA	Oristano	OR	Tresnuraghes	41.134,85
L396	VENETO	Verona	VR	Trevenzuolo	95.666,79
L397	UMBRIA	Perugia	PG	Trevi	213.745,40
L398	LAZIO	Frosinone	FR	Trevi nel Lazio	68.343,88
L399	CAMPANIA	Avellino	AV	Trevico	17.108,61
L401	LAZIO	Roma	RM	Trevignano Romano	228.967,07
L403	PIEMONTE	Alessandria	AL	Treville	13.905,96
L410	PIEMONTE	Cuneo	CN	Trezzo Tinella	6.017,66
L413	LOMBARDIA	Como	CO	Trezzone	8.695,88
L414	VENETO	Padova	PD	Tribano	124.502,40
L415	LOMBARDIA	Milano	MI	Tribiano	138.091,96
L418	BASILICATA	Matera	MT	Tricarico	88.456,69
L419	PUGLIA	Lecce	LE	Tricase	399.384,09
L420	PIEMONTE	Vercelli	VC	Tricerro	21.352,05
L423	SARDEGNA	Ogliastra	OG	Triei	14.664,55
L425	PUGLIA	Bari	BA	Triggiano	628.138,18
L426	LOMBARDIA	Cremona	CR	Trigolo	48.268,25
L429	PIEMONTE	Vercelli	VC	Trino	228.144,85
L431	SICILIA	Messina	ME	Tripi	17.892,83
L432	PIEMONTE	Alessandria	AL	Trisobbio	24.602,70
L433	VENETO	Vicenza	VI	Trissino	294.112,18
L434	LOMBARDIA	Monza e della Brianz	MB	Triuggio	230.036,16
L435	MOLISE	Campobasso	CB	Trivento	82.808,19
L436	PIEMONTE	Biella	BI	Trivero	192.150,48
L439	BASILICATA	Potenza	PZ	Trivigno	8.509,05
L447	PUGLIA	Foggia	FG	Troia	205.876,86
L448	SICILIA	Enna	EN	Troina	150.678,42
L450	PIEMONTE	VerbanusCusioOssola	VB	Trontano	42.690,67
L452	CALABRIA	Vibo Valentia	VV	Tropea	134.690,40
L453	LOMBARDIA	Pavia	PV	Trovo	14.517,95
L458	MOLISE	Campobasso	CB	Tufara	16.463,38
L459	ABRUZZO	Chieti	CH	Tufillo	7.499,97
L460	CAMPANIA	Napoli	NA	Tufino	51.509,84
L461	CAMPANIA	Avellino	AV	Tufo	14.989,55
L462	PUGLIA	Lecce	LE	Tuglie	86.594,64
L463	SARDEGNA	Medio Campidano	VS	Tuili	17.281,40
L466	UMBRIA	Perugia	PG	Tuoro sul Trasimeno	112.572,45
L468	LOMBARDIA	Brescia	BS	Valvestino	4.334,49
L469	LOMBARDIA	Lodi	LO	Turano Lodigiano	101.832,55
L470	LOMBARDIA	Como	CO	Turate	338.377,17
L471	LOMBARDIA	Milano	MI	Turbigo	278.433,38
L472	PUGLIA	Bari	BA	Turi	375.172,55
L477	BASILICATA	Matera	MT	Tursi	74.728,07
L478	SICILIA	Messina	ME	Tusa	77.086,90
L480	LOMBARDIA	Varese	VA	Uboldo	283.559,96
L482	SICILIA	Messina	ME	Ucria	26.576,13
L485	PUGLIA	Lecce	LE	Uggiano la Chiesa	72.536,32
L487	LOMBARDIA	Como	CO	Uggiate-Trevano	116.715,05
L488	SARDEGNA	Oristano	OR	Ulà Tirso	13.858,85
L489	SARDEGNA	Ogliastra	OG	Ulassai	53.020,69
L492	CALABRIA	Crotone	KR	Umbriatico	4.541,78
L497	VENETO	Padova	PD	Urbana	57.525,42
L498	MARCHE	Pesaro e Urbino	PU	Urbania	126.112,00
L501	MARCHE	Macerata	MC	Urbisaglia	68.126,10
L503	SARDEGNA	Sassari	SS	Uri	49.917,88
L505	MOLISE	Campobasso	CB	Ururi	56.336,40
L506	SARDEGNA	Ogliastra	OG	Urzulei	10.509,56
L507	LIGURIA	Genova	GE	Uscio	85.004,03
L508	SARDEGNA	Oristano	OR	Usellus	13.363,27
L511	LOMBARDIA	Monza e della Brianz	MB	Usmate Velate	305.035,76
L512	SARDEGNA	Cagliari	CA	Ussana	53.828,81
L513	SARDEGNA	Medio Campidano	VS	Ussaramanna	9.775,12
L514	SARDEGNA	Ogliastra	OG	Ussassai	13.825,65




L516	PIEMONTE	Torino	TO	Usseglio	13.720,57
L517	MARCHE	Macerata	MC	Ussita	49.872,03
L519	SICILIA	Palermo	PA	Ustica	35.110,05
L521	SARDEGNA	Cagliari	CA	Uta	156.211,60
L522	TOSCANA	Pistoia	PT	Uzzano	113.569,94
L524	CALABRIA	Cosenza	CS	Vaccarizzo Albanese	10.178,96
L525	LAZIO	Rieti	RI	Vacone	5.192,81
L526	ABRUZZO	Chieti	CH	Vacri	32.130,68
L529	TOSCANA	Firenze	FI	Vaglia	141.623,95
L531	PIEMONTE	Asti	AT	Vaglio Serra	7.030,30
L532	BASILICATA	Potenza	PZ	Vaglio Basilicata	26.505,04
L535	LOMBARDIA	Cremona	CR	Vaiano Cremasco	100.200,02
L537	TOSCANA	Prato	PO	Vaiano	317.108,01
L539	LOMBARDIA	Cremona	CR	Vailate	91.959,22
L540	CAMPANIA	Caserta	CE	Vairano Patenora	131.976,05
L545	LOMBARDIA	Bergamo	BG	Valbrembo	110.524,16
L546	LIGURIA	Genova	GE	Valbrevenna	34.542,41
L547	LOMBARDIA	Como	CO	Valbrona	92.180,43
L548	PIEMONTE	Torino	TO	Vico Canavese	28.642,71
L551	VENETO	Vicenza	VI	Valdagno	844.373,04
L554	VENETO	Vicenza	VI	Valdastico	34.730,86
L556	PIEMONTE	Biella	BI	Valdengo	97.095,30
L557	LOMBARDIA	Sondrio	SO	Valdidentro	273.259,02
L558	PIEMONTE	Cuneo	CN	Valdieri	41.902,68
L561	SICILIA	Messina	ME	Valdina	26.644,21
L563	LOMBARDIA	Sondrio	SO	Valdisotto	144.456,44
L565	VENETO	Treviso	TV	Valdobbiadene	327.053,85
L566	PIEMONTE	Vercelli	VC	Valduggia	85.289,59
L569	LAZIO	Viterbo	VT	Valentano	99.222,15
L570	PIEMONTE	Alessandria	AL	Valenza	837.240,57
L571	PUGLIA	Bari	BA	Valenzano	374.638,90
L572	LOMBARDIA	Lodi	LO	Valera Fratta	36.653,08
L573	UMBRIA	Perugia	PG	Valfabbrica	75.902,69
L574	PIEMONTE	Asti	AT	Valfenera	54.139,07
L576	LOMBARDIA	Sondrio	SO	Valfurva	105.589,56
L577	LOMBARDIA	Varese	VA	Valganna	28.317,12
L578	PIEMONTE	Torino	TO	Valgioie	29.626,27
L579	LOMBARDIA	Bergamo	BG	Valgoglio	17.637,76
L580	PIEMONTE	Cuneo	CN	Valgrana	14.722,42
L581	LOMBARDIA	Lecco	LC	Valgrehentino	97.127,80
L583	SICILIA	Enna	EN	Valguarnera Caropepe	85.943,05
L586	PIEMONTE	Biella	BI	Vallanzengo	4.917,57
L589	CAMPANIA	Avellino	AV	Vallata	70.072,88
L590	VENETO	Belluno	BL	Valle di Cadore	69.311,66
L591	CAMPANIA	Caserta	CE	Valle di Maddaloni	43.075,01
L593	LOMBARDIA	Pavia	PV	Valle Lomellina	39.518,12
L594	CAMPANIA	Caserta	CE	Valle Agricola	12.823,88
L596	LIGURIA	Imperia	IM	Vallebona	21.904,85
L597	ABRUZZO	Teramo	TE	Valle Castellana	24.946,59
L598	LAZIO	Frosinone	FR	Vallecorsa	53.351,64
L605	LAZIO	Frosinone	FR	Vallemaio	12.902,67
L607	CALABRIA	Vibo Valentia	VV	Vallelonga	7.369,88
L609	SICILIA	Caltanissetta	CL	Valllunga Pratameno	35.820,01
L611	LAZIO	Roma	RM	Vallepietra	4.890,59
L612	LAZIO	Viterbo	VT	Vallerano	63.483,53
L613	SARDEGNA	Cagliari	CA	Vallermosa	23.587,37
L614	LAZIO	Frosinone	FR	Vallerotonda	34.590,37
L616	CAMPANIA	Avellino	AV	Vallesaccarda	15.195,63
L620	PIEMONTE	Biella	BI	Valle San Nicolao	23.039,59
L623	LOMBARDIA	Bergamo	BG	Valleve	14.101,75
L624	VENETO	Vicenza	VI	Valli del Pasubio	91.033,84
L625	LAZIO	Roma	RM	Vallinfrada	13.067,62
L626	LOMBARDIA	Brescia	BS	Vallio Terme	27.785,86




L627	UMBRIA	Perugia	PG	Vallo di Nera	9.256,90
L629	PIEMONTE	Torino	TO	Vallo Torinese	15.423,49
L633	PIEMONTE	Alessandria	AL	Valmacca	25.383,34
L638	LOMBARDIA	Sondrio	SO	Val Masino	35.992,75
L644	PIEMONTE	Torino	TO	Valperga	104.229,98
L650	VENETO	Vicenza	VI	Valstagna	43.631,20
L651	PIEMONTE	VerbanoCusioOssola	VB	Valstrona	22.296,11
L653	UMBRIA	Perugia	PG	Valtopina	28.695,46
L655	LOMBARDIA	Bergamo	BG	Valtorta	14.925,06
L656	CAMPANIA	Salerno	SA	Valva	29.850,82
L658	SICILIA	Catania	CT	Valverde	122.669,76
L664	LOMBARDIA	Milano	MI	Vanzaghello	159.543,00
L665	LOMBARDIA	Milano	MI	Vanzago	183.748,01
L666	PIEMONTE	VerbanoCusioOssola	VB	Vanzone con San Carlo	14.315,82
L667	LOMBARDIA	Milano	MI	Vaprio d'Adda	196.997,47
L668	PIEMONTE	Novara	NO	Vaprio d'Agogna	33.889,64
L669	PIEMONTE	Vercelli	VC	Varallo	248.233,16
L671	LOMBARDIA	Varese	VA	Varano Borghi	55.677,59
L673	CALABRIA	Reggio di Calabria	RC	Varapodio	21.953,76
L675	LIGURIA	Savona	SV	Varazze	892.053,65
L676	LAZIO	Rieti	RI	Varco Sabino	5.736,54
L677	LOMBARDIA	Monza e della Brianz	MB	Varedo	391.962,52
L680	LOMBARDIA	Lecco	LC	Varenna	61.480,54
L681	LIGURIA	La Spezia	SP	Varese Ligure	85.160,13
L682	LOMBARDIA	Varese	VA	Varese	3.141.534,55
L690	LOMBARDIA	Pavia	PV	Varzi	88.265,65
L691	PIEMONTE	VerbanoCusioOssola	VB	Varzo	77.107,40
L698	PIEMONTE	Torino	TO	Vauda Canavese	43.381,92
L699	CALABRIA	Vibo Valentia	VV	Vazzano	11.884,03
L700	VENETO	Treviso	TV	Vazzola	226.219,96
L703	LOMBARDIA	Varese	VA	Vedano Olona	159.898,37
L706	VENETO	Treviso	TV	Vedelago	486.267,95
L707	LOMBARDIA	Bergamo	BG	Vedeseta	9.750,12
L709	LOMBARDIA	Monza e della Brianz	MB	Veduggio con Colzano	121.232,98
L710	VENETO	Padova	PD	Veggiano	136.369,59
L711	PUGLIA	Lecce	LE	Veglie	217.661,16
L713	LAZIO	Viterbo	VT	Vejano	54.879,56
L716	LOMBARDIA	Pavia	PV	Vellezzo Lomellina	3.014,14
L719	LAZIO	Roma	RM	Velletri	1.186.541,67
L720	LOMBARDIA	Pavia	PV	Vellezzo Bellini	50.614,03
L722	VENETO	Verona	VR	Velo Veronese	20.559,54
L723	VENETO	Vicenza	VI	Velo d'Astico	80.778,03
L725	MOLISE	Isernia	IS	Venafro	280.940,16
L728	MARCHE	Ascoli Piceno	AP	Venarotta	42.498,94
L730	LIGURIA	Savona	SV	Vendone	8.551,70
L731	LOMBARDIA	Lecco	LC	Vendrognò	22.759,66
L733	LOMBARDIA	Varese	VA	Venegono Inferiore	155.167,16
L734	LOMBARDIA	Varese	VA	Venegono Superiore	194.972,06
L735	SICILIA	Messina	ME	Venetico	83.853,27
L738	BASILICATA	Potenza	PZ	Venosa	189.305,98
L739	CAMPANIA	Avellino	AV	Venticano	50.676,90
L740	SICILIA	Palermo	PA	Ventimiglia di Sicilia	29.927,97
L742	LAZIO	Latina	LT	Ventotene	38.386,72
L747	CALABRIA	Cosenza	CS	Verbicaro	11.796,46
L748	LOMBARDIA	Como	CO	Vercana	27.984,74
L749	LOMBARDIA	Sondrio	SO	Verceia	27.972,36
L750	PIEMONTE	Vercelli	VC	Vercelli	1.547.020,58
L751	LOMBARDIA	Lecco	LC	Vercurago	72.919,02
L752	LOMBARDIA	Bergamo	BG	Verdellino	188.073,78
L753	LOMBARDIA	Bergamo	BG	Verdello	208.863,37
L758	PIEMONTE	Cuneo	CN	Verduno	22.213,62
L762	EMILIAROMAGNA	Bologna	BO	Vergato	264.771,71
L764	EMILIAROMAGNA	ForlìCesena	FC	Verghereto	54.282,70




L768	LOMBARDIA	Milano	MI	Vermezzo	102.679,37
L771	PIEMONTE	Cuneo	CN	Vernante	50.893,63
L774	LIGURIA	La Spezia	SP	Vernazza	55.205,93
L775	TOSCANA	Prato	PO	Vernio	166.305,12
L776	PUGLIA	Lecce	LE	Vernole	102.320,21
L777	LOMBARDIA	Brescia	BS	Verolanuova	256.238,79
L779	PIEMONTE	Torino	TO	Verolengo	100.635,80
L780	LAZIO	Frosinone	FR	Veroli	330.576,93
L781	VENETO	Verona	VR	Verona	11.136.287,74
L784	LOMBARDIA	Pavia	PV	Verretto	7.481,07
L787	PIEMONTE	Torino	TO	Verrua Savoia	39.862,74
L788	LOMBARDIA	Pavia	PV	Verrua Po	25.663,97
L792	LOMBARDIA	Como	CO	Vertemate con Minoprio	148.878,80
L795	LOMBARDIA	Bergamo	BG	Vertova	138.214,35
L798	PIEMONTE	Novara	NO	Veruno	53.632,53
L802	CALABRIA	Crotone	KR	Verzino	19.138,51
L805	VENETO	Padova	PD	Vescovana	52.332,12
L806	LOMBARDIA	Cremona	CR	Vescovato	99.897,29
L807	PIEMONTE	Asti	AT	Vesime	16.544,77
L808	PIEMONTE	Novara	NO	Vespolate	44.199,11
L810	VENETO	Verona	VR	Vestenanova	49.142,84
L811	PIEMONTE	Torino	TO	Vestignè	19.511,78
L813	LOMBARDIA	Lecco	LC	Vestreno	14.300,07
L814	LAZIO	Viterbo	VT	Vetralla	339.439,51
L817	PIEMONTE	Cuneo	CN	Veza d'Alba	43.866,84
L819	LIGURIA	La Spezia	SP	Vezzano Ligure	194.504,59
L823	LIGURIA	Savona	SV	Vezzi Portio	29.401,51
L826	LOMBARDIA	Mantova	MN	Viadana	582.847,28
L827	LOMBARDIA	Bergamo	BG	Viadanica	22.255,27
L829	PIEMONTE	Asti	AT	Viale	4.770,65
L830	PIEMONTE	Torino	TO	Vialfrè	7.294,27
L831	EMILIAROMAGNA	Reggio nell'Emilia	RE	Viano	107.563,51
L833	TOSCANA	Lucca	LU	Viareggio	2.997.539,20
L834	PIEMONTE	Asti	AT	Viarigi	21.206,34
L835	CAMPANIA	Salerno	SA	Vibonati	102.846,89
L836	LAZIO	Frosinone	FR	Vicalvi	17.783,69
L837	SICILIA	Palermo	PA	Vicari	67.127,25
L838	TOSCANA	Firenze	FI	Vicchio	211.976,11
L842	PUGLIA	Foggia	FG	Vico del Gargano	233.934,58
L843	LAZIO	Frosinone	FR	Vico nel Lazio	30.996,89
L844	CAMPANIA	Caserta	CE	Villa Literno	111.581,18
L845	CAMPANIA	Napoli	NA	Vico Equense	546.829,12
L846	ABRUZZO	Pescara	PE	Vicoli	7.569,62
L847	PIEMONTE	Novara	NO	Vicolungo	37.291,18
L848	EMILIAROMAGNA	Piacenza	PC	Ziano Piacentino	81.384,54
L850	TOSCANA	Pisa	PI	Vicopisano	277.579,89
L857	PIEMONTE	Torino	TO	Vidracco	8.910,80
L858	PUGLIA	Foggia	FG	Vieste	463.966,23
L860	CAMPANIA	Salerno	SA	Vietri sul Mare	212.857,13
L864	PIEMONTE	VerbanocusioOssola	VB	Viganella	3.690,73
L865	LOMBARDIA	Bergamo	BG	Vigano San Martino	31.784,09
L866	LOMBARDIA	Lecco	LC	Viganò	79.443,74
L868	EMILIAROMAGNA	Ferrara	FE	Vigarano Mainarda	245.196,91
L869	VENETO	Verona	VR	Vigasio	236.624,18
L873	BASILICATA	Potenza	PZ	Viggianello	22.634,84
L874	BASILICATA	Potenza	PZ	Viggiano	106.666,53
L876	LOMBARDIA	Varese	VA	Viggiù	86.821,36
L878	VENETO	Padova	PD	Vighizzolo d'Este	27.187,80
L879	PIEMONTE	Asti	AT	Vigliano d'Asti	20.422,00
L880	PIEMONTE	Biella	BI	Vigliano Biellese	323.575,37
L881	PIEMONTE	Alessandria	AL	Vignale Monferrato	46.502,81
L882	LAZIO	Viterbo	VT	Vignanello	93.189,36
L887	PIEMONTE	Alessandria	AL	Vignole Borbera	76.150,04




L888	PIEMONTE	Cuneo	CN	Vignolo	56.124,07
L889	PIEMONTE	VerbanoSusioOssola	VB	Vignone	28.861,79
L890	VENETO	Belluno	BL	Vigo di Cadore	50.364,81
L894	LOMBARDIA	Bergamo	BG	Vigolo	19.058,52
L899	VENETO	Venezia	VE	Vigonovo	170.827,68
L904	PIEMONTE	Alessandria	AL	Viguzzolo	88.712,72
L905	LAZIO	Frosinone	FR	Villa Santa Lucia	42.264,11
L906	PIEMONTE	VerbanoSusioOssola	VB	Villadossola	179.194,67
L912	VENETO	Verona	VR	Villa Bartolomea	166.448,70
L913	TOSCANA	Lucca	LU	Villa Basilica	44.514,72
L916	SICILIA	Palermo	PA	Villabate	274.622,99
L917	LOMBARDIA	Pavia	PV	Villa Biscossi	2.491,64
L919	LOMBARDIA	Brescia	BS	Villa Carcina	245.277,56
L920	PUGLIA	Brindisi	BR	Villa Castelli	158.630,44
L922	ABRUZZO	Pescara	PE	Villa Celiera	13.875,68
L924	SARDEGNA	Medio Campidano	VS	Villacidro	278.889,83
L926	TOSCANA	Lucca	LU	Villa Collemantina	27.538,38
L933	PIEMONTE	Biella	BI	Villa del Bosco	8.140,61
L934	VENETO	Padova	PD	Villa del Conte	178.433,60
L936	LOMBARDIA	Bergamo	BG	Villa di Serio	161.689,13
L938	LOMBARDIA	Bergamo	BG	Villa d'Ogna	58.949,70
L939	VENETO	Rovigo	RO	Villadose	117.636,44
L942	PIEMONTE	Cuneo	CN	Villafalletto	84.985,57
L943	LIGURIA	Imperia	IM	Villa Faraldi	13.737,62
L944	SICILIA	Agrigento	AG	Villafanca Sicula	17.203,40
L945	PIEMONTE	Asti	AT	Villafanca d'Asti	51.084,08
L946	TOSCANA	MassaCarrara	MS	Villafanca in Lunigiana	150.578,66
L947	VENETO	Padova	PD	Villafanca Padovana	252.585,20
L950	SICILIA	Messina	ME	Villafanca Tirrena	89.136,45
L951	SICILIA	Palermo	PA	Villafraati	64.926,13
L953	SARDEGNA	Ogliastra	OG	Villagrande Strisaili	49.367,37
L956	LOMBARDIA	Como	CO	Villa Guardia	277.563,35
L959	SICILIA	Caltanissetta	CL	Villalba	18.089,04
L961	ABRUZZO	Chieti	CH	Villalfonsina	21.288,27
L963	PIEMONTE	Alessandria	AL	Villalvernia	31.488,45
L964	ABRUZZO	Chieti	CH	Villamagna	53.658,10
L965	CAMPANIA	Avellino	AV	Villamaina	21.091,03
L966	SARDEGNA	Medio Campidano	VS	Villamar	43.481,65
L968	SARDEGNA	CarboniaIglesias	CI	Villamassargia	49.787,62
L970	PIEMONTE	Alessandria	AL	Villamiroglio	8.968,25
L973	CAMPANIA	Avellino	AV	Villanova del Battista	26.362,75
L975	LIGURIA	Savona	SV	Villanova d'Albenga	114.797,99
L977	LOMBARDIA	Lodi	LO	Villanova del Sillaro	42.319,01
L978	PIEMONTE	Biella	BI	Villanova Biellese	4.915,67
L980	EMILIAROMAGNA	Piacenza	PC	Villanova sull'Arda	63.895,11
L982	PIEMONTE	Torino	TO	Villanova Canavese	31.281,79
L983	LOMBARDIA	Pavia	PV	Villanova d'Ardenghi	20.759,88
L984	PIEMONTE	Asti	AT	Villanova d'Asti	146.744,69
L985	VENETO	Rovigo	RO	Villanova del Ghebbo	50.939,99
L988	VENETO	Rovigo	RO	Villanova Marchesana	17.062,47
L989	SARDEGNA	Sassari	SS	Villanova Monte Leone	47.286,15
L990	PIEMONTE	Cuneo	CN	Villanova Solaro	13.944,93
L991	SARDEGNA	Oristano	OR	Villanova Truschedu	4.636,25
L992	SARDEGNA	Cagliari	CA	Villanova Tulo	18.511,62
L994	LOMBARDIA	Pavia	PV	Villanterio	55.230,41
L998	SARDEGNA	Cagliari	CA	Villaputzu	84.440,90
L999	PIEMONTE	Torino	TO	Villar Dora	74.773,48
M002	PIEMONTE	Torino	TO	Villarbasse	137.707,73
M003	PIEMONTE	Vercelli	VC	Villarboit	12.971,23
M004	PIEMONTE	Torino	TO	Villareggia	25.161,25
M007	PIEMONTE	Torino	TO	Villar Focchiardo	58.154,23
M009	PIEMONTE	Alessandria	AL	Villaromagnano	22.132,31
M018	CALABRIA	Reggio di Calabria	RC	Villa San Giovanni	238.922,71



M019	PIEMONTE	Asti	AT	Villa San Secondo	8.943,66
M021	ABRUZZO	L'Aquila	AQ	Villa Santa Lucia degli Abruzzi	7.472,69
M022	ABRUZZO	Chieti	CH	Villa Santa Maria	37.407,18
M023	ABRUZZO	L'Aquila	AQ	Villa Sant'Angelo	6.617,27
M025	SARDEGNA	Cagliari	CA	Villasor	135.779,28
M027	PIEMONTE	Torino	TO	Villastellone	145.422,82
M028	PIEMONTE	Vercelli	VC	Villata	33.446,66
M031	ABRUZZO	L'Aquila	AQ	Villavallelonga	21.000,43
M032	VENETO	Vicenza	VI	Villaverla	177.320,29
M042	PIEMONTE	VerbanoSusioOssola	VB	Villette	7.474,12
M044	LOMBARDIA	Mantova	MN	Villimpenta	63.326,15
M045	LOMBARDIA	Bergamo	BG	Villongo	218.195,22
M050	LOMBARDIA	Bergamo	BG	Vilminore di Scalve	42.534,96
M052	LOMBARDIA	Monza e della Brianza	MB	Vimercate	1.051.070,40
M055	PIEMONTE	Cuneo	CN	Vinadio	29.881,03
M058	PIEMONTE	Asti	AT	Vinchio	12.822,37
M059	TOSCANA	Firenze	FI	Vinci	550.522,07
M062	PIEMONTE	Novara	NO	Vinzaglio	13.299,96
M063	PIEMONTE	Cuneo	CN	Viola	36.619,71
M069	PIEMONTE	Torino	TO	Virle Piemonte	25.916,47
M070	LOMBARDIA	Brescia	BS	Visano	61.405,89
M077	PIEMONTE	Alessandria	AL	Visone	37.989,79
M079	LOMBARDIA	Pavia	PV	Vistarino	22.310,12
M081	SICILIA	Trapani	TP	Vita	33.684,22
M082	LAZIO	Viterbo	VT	Viterbo	2.472.452,36
M083	LAZIO	Frosinone	FR	Viticuso	5.607,74
M086	LAZIO	Viterbo	VT	Vitorchiano	122.257,82
M088	SICILIA	Ragusa	RG	Vittoria	972.145,58
M089	VENETO	Treviso	TV	Vittorio Veneto	987.399,86
M090	ABRUZZO	L'Aquila	AQ	Vittorito	21.896,47
M091	LOMBARDIA	Milano	MI	Vittuone	259.001,58
M092	CAMPANIA	Caserta	CE	Vitulazio	194.416,17
M093	CAMPANIA	Benevento	BN	Vitulano	46.720,73
M095	LAZIO	Roma	RM	Vivaro Romano	3.876,12
M098	PIEMONTE	Biella	BI	Viverone	55.272,26
M100	SICILIA	Catania	CT	Vizzini	103.207,42
M101	LOMBARDIA	Varese	VA	Vizzola Ticino	41.901,58
M106	PIEMONTE	Vercelli	VC	Vocca	4.941,63
M109	LOMBARDIA	Pavia	PV	Voghera	1.140.170,69
M111	PIEMONTE	VerbanoSusioOssola	VB	Vogogna	43.942,93
M115	CAMPANIA	Napoli	NA	Volla	334.486,07
M116	LOMBARDIA	Cremona	CR	Volongo	16.589,41
M119	LOMBARDIA	Pavia	PV	Volpara	5.633,82
M120	PIEMONTE	Alessandria	AL	Volpedo	34.654,40
M121	PIEMONTE	Alessandria	AL	Volpeglino	7.921,12
M123	PIEMONTE	Alessandria	AL	Voltaggio	38.700,20
M127	LOMBARDIA	Cremona	CR	Voltido	7.492,38
M131	PUGLIA	Foggia	FG	Volturara Appula	19.240,37
M132	PUGLIA	Foggia	FG	Volturino	40.569,68
M136	PIEMONTE	Cuneo	CN	Vottignasco	10.531,81
M138	CALABRIA	Vibo Valentia	VV	Zaccanopoli	9.698,92
M139	SICILIA	Catania	CT	Zafferana Etnea	197.949,12
M140	CALABRIA	Catanzaro	CZ	Zagarise	17.145,79
M141	LAZIO	Roma	RM	Zagarolo	400.954,83
M143	CALABRIA	Vibo Valentia	VV	Zambrone	40.436,40
M144	LOMBARDIA	Bergamo	BG	Zandobbio	81.872,66
M145	VENETO	Vicenza	VI	Zanè	255.194,10
M150	LOMBARDIA	Pavia	PV	Zavattarello	30.654,35
M152	LOMBARDIA	Pavia	PV	Zeccone	26.964,90
M153	SARDEGNA	Oristano	OR	Zeddiani	27.147,03
M156	LOMBARDIA	Como	CO	Zelbio	16.688,75
M158	LOMBARDIA	Lodi	LO	Zelo Buon Persico	120.821,63
M160	LOMBARDIA	Milano	MI	Zelo Surrigone	37.760,30



M161	LOMBARDIA	Pavia	PV	Zeme	16.975,09
M162	LOMBARDIA	Pavia	PV	Zenevredo	12.740,42
M163	VENETO	Treviso	TV	Zenson di Piave	50.138,13
M165	EMILIAROMAGNA	Piacenza	PC	Zerba	9.263,03
M166	LOMBARDIA	Pavia	PV	Zerbo	7.249,04
M168	SARDEGNA	Oristano	OR	Zerfaliu	5.815,01
M169	TOSCANA	MassaCarrara	MS	Zeri	54.879,97
M171	VENETO	Treviso	TV	Zero Branco	315.898,95
M172	VENETO	Verona	VR	Zevio	454.254,70
M174	EMILIAROMAGNA	Parma	PR	Zibello	75.387,10
M176	LOMBARDIA	Milano	MI	Zibido San Giacomo	197.383,05
M177	LIGURIA	La Spezia	SP	Zignago	15.525,09
M178	VENETO	Verona	VR	Zimella	107.343,60
M179	PIEMONTE	Biella	BI	Zimone	8.158,56
M182	LIGURIA	Genova	GE	Zoagli	281.718,53
M187	PUGLIA	Lecce	LE	Zollino	34.111,81
M189	VENETO	Belluno	BL	Zoppè di Cadore	7.586,21
M194	VENETO	Vicenza	VI	Zovencedo	18.200,83
M196	PIEMONTE	Biella	BI	Zubiena	29.456,77
M197	LIGURIA	Savona	SV	Zuccarello	9.739,87
M199	VENETO	Vicenza	VI	Zugliano	208.290,61
M201	PIEMONTE	Biella	BI	Zumaglia	27.368,30
M202	CALABRIA	Cosenza	CS	Zumpano	48.928,52
M203	CAMPANIA	Avellino	AV	Zungoli	14.683,82
M204	CALABRIA	Vibo Valentia	VV	Zungri	13.895,22
M208	CALABRIA	Catanzaro	CZ	Lamezia Terme	1.066.589,95
M209	SARDEGNA	Carbonialglesias	CI	Sant'Anna Arresi	63.360,40
M210	SICILIA	Messina	ME	Terme Vigliatore	131.057,07
M214	SARDEGNA	OlbiaTempio	OT	Badesi	73.944,13
M255	ABRUZZO	L'Aquila	AQ	Molina Aterno	10.005,62
M256	BASILICATA	Matera	MT	Scanzano Jonico	138.324,05
M257	SICILIA	Siracusa	SR	Portopalo di Capo Passero	68.017,42
M258	UMBRIA	Terni	TR	Avigliano Umbro	63.217,20
M259	SARDEGNA	Sassari	SS	Viddalba	31.234,87
M260	CAMPANIA	Caserta	CE	Casapesenna	51.086,59
M261	PUGLIA	Lecce	LE	Castro	84.627,47
M262	CAMPANIA	Caserta	CE	Cellole	242.541,27
M263	PUGLIA	Lecce	LE	Porto Cesareo	368.783,89
M264	PUGLIA	Lecce	LE	San Cassiano	31.165,75
M266	PUGLIA	Foggia	FG	Ordona	75.066,01
M267	PUGLIA	Foggia	FG	Zapponeta	39.754,32
M268	SICILIA	Palermo	PA	Blufi	24.017,94
M269	BASILICATA	Potenza	PZ	Paterno	46.630,50
M271	SICILIA	Catania	CT	Mazzarrone	46.214,08
M273	CAMPANIA	Napoli	NA	Santa Maria la Carità	166.934,82
M274	SARDEGNA	OlbiaTempio	OT	Golfo Aranci	216.067,16
M275	SARDEGNA	OlbiaTempio	OT	Loiri Porto San Paolo	213.461,28
M276	SARDEGNA	OlbiaTempio	OT	Sant'Antonio di Gallura	30.037,35
M277	CALABRIA	Reggio di Calabria	RC	San Ferdinando	69.929,80
M278	SARDEGNA	Carbonialglesias	CI	Villaperuccio	19.307,50
M279	SICILIA	Siracusa	SR	Priolo Gargallo	686.302,45
M281	SICILIA	Trapani	TP	Petrosino	145.285,07
M282	SARDEGNA	Sassari	SS	Tergu	12.915,71
M283	SICILIA	Catania	CT	Maniace	25.591,48
M284	SARDEGNA	Sassari	SS	Santa Maria Coghinas	31.160,11
M287	SICILIA	Catania	CT	Ragalna	90.630,82
M288	SARDEGNA	Cagliari	CA	Castiadas	60.533,34
M289	CAMPANIA	Napoli	NA	Massa di Somma	47.351,15
M292	SARDEGNA	Sassari	SS	Erula	4.972,11
M294	CAMPANIA	Salerno	SA	Bellizzi	226.996,91
M298	PUGLIA	Taranto	TA	Statte	269.068,32
M300	VENETO	Padova	PD	Due Carrare	233.433,35
M301	SARDEGNA	OlbiaTempio	OT	Padru	22.259,01



M302	PIEMONTE	Asti	AT	Montiglio Monferrato	45.261,76
M304	PIEMONTE	Biella	BI	Mosso	44.168,92
M309	LAZIO	Roma	RM	Fonte Nuova	621.223,02
M312	LOMBARDIA	Brescia	BS	Lonato del Garda	474.973,24
M315	LOMBARDIA	Como	CO	Gravedona ed Uniti	181.091,70
M319	TOSCANA	Lucca	LU	Fabbriche di Vergemoli	24.517,65
M320	EMILIAROMAGNA	Bologna	BO	Valsamoggia	1.063.794,27
M322	TOSCANA	Arezzo	AR	Castelfranco Piandiscò	285.047,45
M325	EMILIAROMAGNA	Parma	PR	Sissa Trecasali	261.646,00
M326	TOSCANA	Firenze	FI	Scarperia e San Piero	344.961,21
M327	TOSCANA	Pisa	PI	Casciana Terme Lari	550.019,82
M328	TOSCANA	Pisa	PI	Crespina Lorenzana	200.896,46
M329	TOSCANA	Arezzo	AR	Pratovecchio Stia	180.273,65
M330	CAMPANIA	Avellino	AV	Montoro	270.288,86
M333	LOMBARDIA	Bergamo	BG	Sant'Omobono Terme	110.511,89
M335	LOMBARDIA	Como	CO	Bellagio	298.261,61
M336	LOMBARDIA	Como	CO	Colverde	147.908,68
M337	LOMBARDIA	Lecco	LC	Verderio	182.693,72
M338	LOMBARDIA	Pavia	PV	Cornale e Bastida	12.231,19
M339	LOMBARDIA	Varese	VA	Maccagno con Pino e Veddasca	190.850,55
M340	LOMBARDIA	Mantova	MN	Borgo Virgilio	342.755,34
M341	LOMBARDIA	Como	CO	Tremezzina	292.166,57
				Totale	1.101.133.778,07

14A04611

LOREDANA COLECCHIA, *redattore*DELIA CHIARA, *vice redattore*

(WI-GU-2014-SON-041) Roma, 2014 - Istituto Poligrafico e Zecca dello Stato S.p.A.



MODALITÀ PER LA VENDITA

La «Gazzetta Ufficiale» e tutte le altre pubblicazioni dell'Istituto sono in vendita al pubblico:

- **presso l'Agenzia dell'Istituto Poligrafico e Zecca dello Stato S.p.A. in ROMA, piazza G. Verdi, 1 - 00198 Roma ☎ 06-85082147**
- **presso le librerie concessionarie riportate nell'elenco consultabile sui siti www.ipzs.it e www.gazzettaufficiale.it.**

L'Istituto conserva per la vendita le Gazzette degli ultimi 4 anni fino ad esaurimento. Le richieste per corrispondenza potranno essere inviate a:

Istituto Poligrafico e Zecca dello Stato
Direzione Marketing e Vendite
Via Salaria, 1027
00138 Roma
fax: 06-8508-3466
e-mail: informazioni@gazzettaufficiale.it

avendo cura di specificare nell'ordine, oltre al fascicolo di GU richiesto, l'indirizzo di spedizione e di fatturazione (se diverso) ed indicando i dati fiscali (codice fiscale e partita IVA, se titolari) obbligatori secondo il DL 223/2007. L'importo della fornitura, maggiorato di un contributo per le spese di spedizione, sarà versato in contanti alla ricezione.




GAZZETTA UFFICIALE
 DELLA REPUBBLICA ITALIANA

CANONI DI ABBONAMENTO (salvo conguaglio)
validi a partire dal 1° OTTOBRE 2013

GAZZETTA UFFICIALE - PARTE I (legislativa)

	<u>CANONE DI ABBONAMENTO</u>
Tipo A Abbonamento ai fascicoli della serie generale, inclusi tutti i supplementi ordinari: <i>(di cui spese di spedizione € 257,04)*</i> <i>(di cui spese di spedizione € 128,52)*</i>	- annuale € 438,00 - semestrale € 239,00
Tipo B Abbonamento ai fascicoli della serie speciale destinata agli atti dei giudizi davanti alla Corte Costituzionale: <i>(di cui spese di spedizione € 19,29)*</i> <i>(di cui spese di spedizione € 9,64)*</i>	- annuale € 68,00 - semestrale € 43,00
Tipo C Abbonamento ai fascicoli della serie speciale destinata agli atti della UE: <i>(di cui spese di spedizione € 41,27)*</i> <i>(di cui spese di spedizione € 20,63)*</i>	- annuale € 168,00 - semestrale € 91,00
Tipo D Abbonamento ai fascicoli della serie destinata alle leggi e regolamenti regionali: <i>(di cui spese di spedizione € 15,31)*</i> <i>(di cui spese di spedizione € 7,65)*</i>	- annuale € 65,00 - semestrale € 40,00
Tipo E Abbonamento ai fascicoli della serie speciale destinata ai concorsi indetti dallo Stato e dalle altre pubbliche amministrazioni: <i>(di cui spese di spedizione € 50,02)*</i> <i>(di cui spese di spedizione € 25,01)*</i>	- annuale € 167,00 - semestrale € 90,00
Tipo F Abbonamento ai fascicoli della serie generale, inclusi tutti i supplementi ordinari, e dai fascicoli delle quattro serie speciali: <i>(di cui spese di spedizione € 383,93)*</i> <i>(di cui spese di spedizione € 191,46)*</i>	- annuale € 819,00 - semestrale € 431,00

N.B.: L'abbonamento alla GURI tipo A ed F comprende gli indici mensili

CONTO RIASSUNTIVO DEL TESORO

Abbonamento annuo (incluse spese di spedizione) € **56,00**

PREZZI DI VENDITA A FASCICOLI

(Oltre le spese di spedizione)

Prezzi di vendita: serie generale	€ 1,00
serie speciali (escluso concorsi), ogni 16 pagine o frazione	€ 1,00
fascicolo serie speciale, <i>concorsi</i> , prezzo unico	€ 1,50
supplementi (ordinari e straordinari), ogni 16 pagine o frazione	€ 1,00
fascicolo Conto Riassuntivo del Tesoro, prezzo unico	€ 6,00

I.V.A. 4% a carico dell'Editore

PARTE I - 5ª SERIE SPECIALE - CONTRATTI PUBBLICI

*(di cui spese di spedizione € 129,11)** - annuale € **302,47**
*(di cui spese di spedizione € 74,42)** - semestrale € **166,36**

GAZZETTA UFFICIALE - PARTE II

*(di cui spese di spedizione € 40,05)** - annuale € **86,72**
*(di cui spese di spedizione € 20,95)** - semestrale € **55,46**

Prezzo di vendita di un fascicolo, ogni 16 pagine o frazione (oltre le spese di spedizione) € 1,01 (€ 0,83 + IVA)

Sulle pubblicazioni della 5ª Serie Speciale e della Parte II viene imposta I.V.A. al 22%.

RACCOLTA UFFICIALE DEGLI ATTI NORMATIVI


Abbonamento annuo € **190,00**
 Abbonamento annuo per regioni, province e comuni - SCONTO 5% € **180,50**
 Volume separato (oltre le spese di spedizione) € 18,00
 I.V.A. 4% a carico dell'Editore

Per l'estero i prezzi di vendita (in abbonamento ed a fascicoli separati) anche per le annate arretrate, compresi i fascicoli dei supplementi ordinari e straordinari, devono intendersi raddoppiati. Per il territorio nazionale i prezzi di vendita dei fascicoli separati, compresi i supplementi ordinari e straordinari, relativi anche ad anni precedenti, devono intendersi raddoppiati. Per intere annate è raddoppiato il prezzo dell'abbonamento in corso. Le spese di spedizione relative alle richieste di invio per corrispondenza di singoli fascicoli, vengono stabilite, di volta in volta, in base alle copie richieste. Eventuali fascicoli non recapitati potranno essere forniti gratuitamente entro 60 giorni dalla data di pubblicazione del fascicolo. Oltre tale periodo questi potranno essere forniti soltanto a pagamento.

N.B. - La spedizione dei fascicoli inizierà entro 15 giorni dall'attivazione da parte dell'Ufficio Abbonamenti Gazzetta Ufficiale.

RESTANO CONFERMATI GLI SCONTI COMMERCIALI APPLICATI AI SOLI COSTI DI ABBONAMENTO

* tariffe postali di cui alla Legge 27 febbraio 2004, n. 46 (G.U. n. 48/2004) per soggetti iscritti al R.O.C.





* 4 5 - 4 1 0 3 0 1 1 4 0 6 1 7 *

€ 6,00

