

GAZZETTA  UFFICIALE
DELLA REPUBBLICA ITALIANA

PARTE PRIMA

Roma - Venerdì, 21 novembre 2014

SI PUBBLICA TUTTI I
GIORNI NON FESTIVI

DIREZIONE E REDAZIONE PRESSO IL MINISTERO DELLA GIUSTIZIA - UFFICIO PUBBLICAZIONE LEGGI E DECRETI - VIA ARENULA, 70 - 00186 ROMA
AMMINISTRAZIONE PRESSO L'ISTITUTO POLIGRAFICO E ZECCA DELLO STATO - VIA SALARIA, 1027 - 00138 ROMA - CENTRALINO 06-85081 - LIBRERIA DELLO STATO
PIAZZA G. VERDI, 1 - 00198 ROMA

N. 88

MINISTERO DELL'ECONOMIA
E DELLE FINANZE

DECRETO 6 novembre 2014.

**Determinazione a conguaglio del contributo
compensativo spettante ai comuni a seguito dell'abo-
lizione della seconda rata dell'IMU 2013.**

DECRETO 6 novembre 2014.

**Attribuzione del contributo di 625 milioni di
euro ai comuni.**





S O M M A R I O

MINISTERO DELL'ECONOMIA E DELLE FINANZE

DECRETO 6 novembre 2014.


Determinazione a conguaglio del contributo compensativo spettante ai comuni a seguito dell'abolizione della seconda rata dell'IMU 2013. (14A08879) Pag. 1

ALLEGATO A » 3

DECRETO 6 novembre 2014.

Attribuzione del contributo di 625 milioni di euro ai comuni. (14A08880) Pag. 98

ALLEGATO A » 99





DECRETI, DELIBERE E ORDINANZE MINISTERIALI

MINISTERO DELL'ECONOMIA E DELLE FINANZE

DECRETO 6 novembre 2014.

Determinazione a conguaglio del contributo compensativo spettante ai comuni a seguito dell'abolizione della seconda rata dell'IMU 2013.

IL MINISTRO DELL'ECONOMIA
E DELLE FINANZE

DI CONCERTO CON

IL MINISTRO DELL'INTERNO

Visti gli articoli 8 e 9 del decreto legislativo 14 marzo 2011, n. 23, che istituiscono e disciplinano l'imposta municipale propria;

Visto l'art. 13 del decreto-legge 6 dicembre 2011, n. 201, convertito dalla legge 22 dicembre 2011, n. 214, che ha anticipato l'applicazione dell'imposta municipale propria all'anno 2012;

Visto l'art. 1 del decreto-legge 30 novembre 2013, n. 133, convertito, con modificazioni, dalla legge 29 gennaio 2014, n. 5, il quale prevede che per l'anno 2013, non è dovuta, per alcune tipologie di immobili, la seconda rata dell'imposta municipale propria di cui all'art. 13 del decreto-legge n. 201 del 2011;

Visto l'art. 1, comma 3, dello stesso decreto-legge n. 133 del 2013, il quale stabilisce che, fermo restando quanto disposto dai commi 5 e 6, al fine di assicurare ai comuni il ristoro del minor gettito dell'imposta municipale propria, è stanziato un aumento di risorse di euro 2.164.048.210,99 per l'anno 2013, di cui euro 2.076.989.249,53 riferiti ai comuni delle Regioni a statuto ordinario, della Regione siciliana e della Regione Sardegna ed euro 87.058.961,46 riferiti ai comuni delle regioni a statuto speciale Friuli-Venezia Giulia e Valle d'Aosta e delle province autonome di Trento e di Bolzano;

Visto il comma 4, dello stesso art. 1 secondo il quale una quota delle risorse di cui al comma 3, pari a euro 1.729.412.036,11 è attribuita dal Ministero dell'interno limitatamente ai comuni delle Regioni a statuto ordinario, della Regione siciliana e della Regione Sardegna, entro il 20 dicembre 2013, nella misura risultante dall'allegato A al decreto-legge n. 133 del 2013, pari alla metà dell'ammontare determinato applicando l'aliquota e la detrazione di base previste dalle norme statali per ciascuna tipologia di immobile di cui al comma 1 dell'art. 1 del decreto-legge n. 133 del 2013;

Visto il comma 5 dell'art. 1 del decreto-legge n. 133 del 2013, in base al quale l'eventuale differenza tra l'ammontare dell'imposta municipale propria risultante dall'applicazione dell'aliquota e della detrazione per ciascuna tipologia di immobile di cui al comma 1 deliberate o confermate dal comune per l'anno 2013 e, se inferiore, quello risultante dall'applicazione dell'aliquota e della detrazione di base previste dalle norme statali per ciascuna tipologia di immobile di cui al medesimo comma 1 è versata dal contribuente, in misura pari al 40 per cento, entro il 24 gennaio 2014;

Visto il comma 6 dell'art. 1 del decreto-legge n. 133 del 2013, il quale prevede che, con decreto del Ministro dell'economia e delle finanze, di concerto con il Ministro dell'interno, da emanare, sentita la Conferenza Stato-città ed autonomie locali, è determinato a conguaglio il contributo compensativo nell'importo complessivo di euro 348.527.350,73 risultante dalla differenza tra le risorse di cui al comma 3 e quelle distribuite ai sensi dei commi 4 e 8, spettante a ciascun comune;

Visto il comma 6 dell'art. 1 del decreto-legge n. 133 del 2013, in base al quale l'attribuzione, con le procedure di cui rispettivamente ai commi 4 e 8, avviene sulla base di una metodologia concordata con l'Associazione Nazionale dei Comuni Italiani (ANCI), prendendo come base i dati di gettito relativi all'anno 2012 ed operando una stima delle manovre effettuate dai comuni nell'anno 2013. L'attribuzione deve, altresì, tenere conto di quanto già corrisposto ai medesimi comuni con riferimento alle stesse tipologie di immobili ai sensi del comma 1 dell'art. 3 del decreto-legge 31 agosto 2013, n. 102, convertito, con modificazioni, dalla legge 28 ottobre 2013, n. 124;



Visto il comma 7 dell'art. 1 del decreto-legge n. 133 del 2013 il quale stabilisce che qualora dal decreto di cui al comma 6 risulti un ammontare complessivo di importi riconosciuti al comune superiori a quanto ad esso spettante dall'applicazione delle aliquote e della detrazione per ciascuna tipologia di immobile di cui al comma 1 dell'art. 1 del decreto-legge n. 133 del 2013, deliberate o confermate per l'anno 2013, l'eccedenza è destinata dal comune medesimo a riduzione delle imposte comunali dovute relativamente ai medesimi immobili per l'anno 2014;

Visto il comma 8 dell'art. 1 del decreto-legge n. 133 del 2013 il quale stabilisce che per i comuni delle regioni a statuto speciale Friuli-Venezia Giulia e Valle d'Aosta e delle province autonome di Trento e di Bolzano a cui la legge attribuisce competenza in materia di finanza locale, la compensazione del minor gettito dell'imposta municipale propria derivante dalla disposizione recata dal comma 1 dell'art. 1 del decreto-legge n. 133 del 2013 avviene attraverso un minor accantonamento, per l'importo complessivo di euro 86.108.824,15 di cui all'allegato A al decreto-legge n. 133 del 2013, a valere sulle quote di compartecipazione ai tributi erariali, ai sensi dell'art. 13, comma 17, del decreto-legge n. 201 del 2011;

Visto il decreto legislativo 30 marzo 2001, n. 165, recante le norme generali sull'ordinamento del lavoro alle dipendenze delle amministrazioni pubbliche;

Sentita la Conferenza Stato-città ed autonomie locali nella seduta dell'11 settembre 2014, nel corso della quale l'Associazione Nazionale dei Comuni Italiani (ANCI) ha dato il proprio assenso sulla metodologia per realizzare la compensazione del minor gettito dell'imposta municipale propria derivante dalla disposizione recata dall'art. 1 del decreto-legge n. 133 del 2013;

Decreta:

Art. 1.

Contributo compensativo

1. Il contributo compensativo determinato, a conguaglio, nell'importo complessivo di euro 348.527.350,73, risultante dalla differenza tra le risorse di cui al comma 3 dell'art. 1 decreto-legge 30 novembre 2013, n. 133, convertito, con modificazioni, dalla legge 29 gennaio 2014, n. 5 e quelle distribuite ai sensi dei commi 4 e 8, dello stesso art. 1, spettante a ciascun comune è indicato nell'allegato A al presente decreto.

2. Per i comuni delle regioni a statuto speciale Friuli-Venezia Giulia e Valle d'Aosta e delle province autonome di Trento e di Bolzano a cui la legge attribuisce competenza in materia di finanza locale, la compensazione del minor gettito dell'imposta municipale propria derivante dalla disposizione recata dal comma 1 del presente articolo avviene attraverso un minor accantonamento, per l'importo complessivo di euro 950.137,31 di cui all'allegato A al presente decreto, a valere sulle quote di compartecipazione ai tributi erariali, ai sensi dell'art. 13, comma 17, del decreto-legge 6 dicembre 2011, n. 201, convertito, con modificazioni, dalla legge 22 dicembre 2011, n. 214.

3. Le somme di cui all'Allegato A spettanti a ciascun comune sono determinate sulla base della metodologia concordata con l'Associazione Nazionale dei Comuni Italiani (ANCI), la quale ha dato il proprio assenso nella seduta della Conferenza Stato-città ed autonomie locali dell'11 settembre 2014.

Il presente decreto sarà pubblicato nella *Gazzetta Ufficiale* della Repubblica italiana.


Roma, 6 novembre 2014

*Il Ministro dell'economia
e delle finanze*
PADOAN


Il Ministro dell'interno
ALFANO




Allegato A - Decreto di riparto del contributo di cui all'articolo 1, comma 6, del D.L. n. 133/2013						
Comuni delle regioni a statuto ordinario e delle regioni Sicilia e Sardegna					Comuni con importi a debito (no conguaglio)	Riparto contributo art. 1, co.6, DL. 133/2013
Cod. Cat.	Regione	Provincia	Sigla	Comune	(a)	(b)
A001	VENETO	Padova	PD	Abano Terme	-	133.443,69
A004	LOMBARDIA	Lodi	LO	Abbadia Cerreto	3.981,54	-
A005	LOMBARDIA	Lecco	LC	Abbadia Lariana	-	531,60
A006	TOSCANA	Siena	SI	Abbadia San Salvatore	-	35.031,26
A007	SARDEGNA	Oristano	OR	Abbasanta	20.733,46	-
A008	ABRUZZO	Pescara	PE	Abbateggio	821,14	-
A010	LOMBARDIA	Milano	MI	Abbiategrosso	71.021,19	-
A012	TOSCANA	Pistoia	PT	Abetone	1.851,21	-
A013	BASILICATA	Potenza	PZ	Abriola	446,68	-
A014	SICILIA	Ragusa	RG	Acate	-	91.664,63
A015	PUGLIA	Foggia	FG	Accadia	805,76	-
A016	PIEMONTE	Cuneo	CN	Acceglio	491,81	-
A017	BASILICATA	Matera	MT	Accettura	4.352,37	-
A018	ABRUZZO	L'Aquila	AQ	Acciano	1.559,13	-
A019	LAZIO	Rieti	RI	Accumoli	899,16	-
A020	BASILICATA	Potenza	PZ	Acerenza	-	9.640,04
A023	CAMPANIA	Salerno	SA	Acerno	-	40.934,79
A024	CAMPANIA	Napoli	NA	Acerra	14.803,71	-
A025	SICILIA	Catania	CT	Acì Bonaccorsi	2.463,23	-
A026	SICILIA	Catania	CT	Acì Castello	48.875,89	-
A027	SICILIA	Catania	CT	Acì Catena	19.259,71	-
A028	SICILIA	Catania	CT	Acireale	-	143.884,84
A029	SICILIA	Catania	CT	Acì Sant'Antonio	-	355.599,93
A031	MARCHE	Macerata	MC	Acquanina	398,56	-
A032	LAZIO	Frosinone	FR	Acquafondata	643,40	-
A033	CALABRIA	Cosenza	CS	Acquaforsa	3.331,34	-
A034	LOMBARDIA	Brescia	BS	Acquafredda	-	33.156,09
A035	MARCHE	Pesaro e Urbino	PU	Acqualagna	-	5.468,92
A038	LOMBARDIA	Mantova	MN	Acquanegra sul Chiese	10.286,57	-
A039	LOMBARDIA	Cremona	CR	Acquanegra Cremonese	12.819,78	-
A040	LAZIO	Viterbo	VT	Acquapendente	5.858,35	-
A041	CALABRIA	Cosenza	CS	Acquappesa	3.630,57	-
A042	PUGLIA	Lecce	LE	Acquarica del Capo	2.270,15	-
A043	CALABRIA	Vibo Valentia	VV	Acquaro	-	3.473,35
A044	MARCHE	Ascoli Piceno	AP	Acquasanta Terme	1.919,69	-
A045	UMBRIA	Terni	TR	Acquasparta	-	2.364,66
A047	MARCHE	Ascoli Piceno	AP	Acquaviva Picena	9.437,48	-
A048	PUGLIA	Bari	BA	Acquaviva delle Fonti	2.726,19	-
A049	SICILIA	Caltanissetta	CL	Acquaviva Platani	1.025,57	-
A050	MOLISE	Campobasso	CB	Acquaviva Collecroce	1.181,17	-
A051	MOLISE	Isernia	IS	Acquaviva d'Isernia	-	279,67
A052	PIEMONTE	Alessandria	AL	Acqui Terme	-	241.026,60
A053	CALABRIA	Cosenza	CS	Acri	3.996,11	-
A054	LAZIO	Frosinone	FR	Acuto	-	5.509,09
A055	PUGLIA	Bari	BA	Adelfia	-	44.703,45
A056	SICILIA	Catania	CT	Adrano	-	16.907,96
A057	LOMBARDIA	Bergamo	BG	Adrara San Martino	-	5.452,50
A058	LOMBARDIA	Bergamo	BG	Adrara San Rocco	2.200,09	-
A059	VENETO	Rovigo	RO	Adria	-	76.507,48
A060	LOMBARDIA	Brescia	BS	Adro	82.134,55	-
A061	VENETO	Verona	VR	Affi	8.178,33	-
A062	LAZIO	Roma	RM	Affile	1.557,04	-
A064	CAMPANIA	Napoli	NA	Alfragola	28.722,42	-
A065	CALABRIA	Reggio di Calabria	RC	Alfrico	6.220,15	-
A067	EMILIAROMAGNA	Piacenza	PC	Agazzano	3.680,32	-
A068	CAMPANIA	Napoli	NA	Agerola	9.345,58	-
A069	SARDEGNA	OlbiaTempio	OT	Aggius	1.007,29	-
A070	SICILIA	Enna	EN	Agira	6.054,82	-
A071	TOSCANA	Pistoia	PT	Agliana	-	293.080,51
A072	PIEMONTE	Asti	AT	Agliano Terme	3.577,25	-
A074	PIEMONTE	Torino	TO	Agliè	-	10.568,74
A075	VENETO	Padova	PD	Agna	-	6.444,29
A076	LOMBARDIA	Cremona	CR	Agnadello	3.044,16	-
A077	CALABRIA	Reggio di Calabria	RC	Agnana Calabra	5.609,98	-
A080	MOLISE	Isernia	IS	Agnone	-	34.560,52
A081	LAZIO	Frosinone	FR	Villa Latina	-	4.295,71
A082	LOMBARDIA	Brescia	BS	Agosine	2.135,25	-
A083	VENETO	Belluno	BL	Agordo	-	3.967,66
A084	LAZIO	Roma	RM	Agosta	1.632,45	-
A085	LOMBARDIA	Varese	VA	Agra	230,91	-
A087	LOMBARDIA	Monza e della Brianza	MB	Agrate Brianza	-	14.173,30
A088	PIEMONTE	Novara	NO	Agrate Conturbia	4.448,94	-
A089	SICILIA	Agrigento	AG	Agrigento	-	235.786,10
A091	CAMPANIA	Salerno	SA	Agropoli	31.786,69	-
A092	MARCHE	Ancona	AN	Agugliano	-	21.454,75
A093	VENETO	Vicenza	VI	Agugliaro	8.203,53	-
A096	LOMBARDIA	Monza e della Brianza	MB	Aicurzio	8.165,28	-
A097	SARDEGNA	Oristano	OR	Aidomaggiore	13.519,78	-
A098	SICILIA	Enna	EN	Aidone	-	249,03
A100	ABRUZZO	L'Aquila	AQ	Aielli	-	12.465,83




A101	CAMPANIA	Avellino	AV	Aiello del Sabato	-	8.447,48	-
A102	CALABRIA	Cosenza	CS	Aiello Calabro	-	-	2.956,28
A105	CALABRIA	Cosenza	CS	Aieta	-	-	4.352,47
A106	CAMPANIA	Caserta	CE	Ailano	-	959,55	-
A107	PIEMONTE	Biella	BI	Ailoche	-	748,54	-
A109	PIEMONTE	Torino	TO	Airasca	-	7.259,03	-
A110	CAMPANIA	Benevento	BN	Airola	-	-	45.569,80
A111	LIGURIA	Imperia	IM	Airole	-	636,93	-
A112	LOMBARDIA	Lecco	LC	Airuno	-	-	4.691,85
A113	PIEMONTE	Cuneo	CN	Aisone	-	112,47	-
A115	SARDEGNA	OlbiaTempio	OT	Alà dei Sardi	-	21.120,30	-
A117	PIEMONTE	Torino	TO	Ala di Stura	-	1.110,05	-
A118	LOMBARDIA	Pavia	PV	Alagna	-	9.122,33	-
A119	PIEMONTE	Vercelli	VC	Alagna Valsesia	-	948,37	-
A120	ABRUZZO	Pescara	PE	Alanno	-	-	2.806,97
A121	VENETO	Belluno	BL	Alano di Piave	-	916,46	-
A122	LIGURIA	Savona	SV	Alasio	-	260.472,38	-
A123	LAZIO	Frosinone	FR	Alatri	-	-	87.687,05
A124	PIEMONTE	Cuneo	CN	Alba	-	-	58.552,51
A125	ABRUZZO	Teramo	TE	Alba Adriatica	-	14.313,39	-
A126	SARDEGNA	Oristano	OR	Albagiara	-	1.327,69	-
A127	LOMBARDIA	Milano	MI	Albairate	-	16.869,17	-
A128	CAMPANIA	Salerno	SA	Albanella	-	2.629,44	-
A129	LOMBARDIA	Bergamo	BG	Albano Sant'Alessandro	-	-	42.482,50
A130	PIEMONTE	Vercelli	VC	Albano Verellese	-	-	4.825,04
A131	BASILICATA	Potenza	PZ	Albano di Lucania	-	315,30	-
A132	LAZIO	Roma	RM	Albano Laziale	-	-	117.067,18
A134	LOMBARDIA	Pavia	PV	Albaredo Arnaboldi	-	1.446,23	-
A135	LOMBARDIA	Sondrio	SO	Albaredo per San Marco	-	747,17	-
A137	VENETO	Verona	VR	Albaredo d'Adige	-	21.697,94	-
A138	EMILIAROMAGNA	Parma	PR	Albareto	-	-	5.041,33
A139	PIEMONTE	Cuneo	CN	Albareto della Torre	-	369,27	-
A143	LOMBARDIA	Como	CO	Albavilla	-	-	8.507,18
A145	LIGURIA	Savona	SV	Albenga	-	104.389,95	-
A146	PIEMONTE	Alessandria	AL	Albera Ligure	-	-	2.671,41
A149	PUGLIA	Bari	BA	Alberobello	-	-	50.444,77
A150	PUGLIA	Foggia	FG	Alberona	-	5.492,04	-
A153	LOMBARDIA	Como	CO	Albese con Cassano	-	-	6.133,73
A154	VENETO	Vicenza	VI	Albettonne	-	21.922,81	-
A155	CALABRIA	Catanzaro	CZ	Albi	-	145,48	-
A157	PIEMONTE	Torino	TO	Albiano d'Ivrea	-	-	12.266,79
A159	LOMBARDIA	Monza e della Brianza	MB	Albiate	-	-	20.882,13
A160	CALABRIA	Cosenza	CS	Albidona	-	572,35	-
A161	VENETO	Padova	PD	Albignasego	-	-	13.241,52
A162	EMILIAROMAGNA	Reggio nell'Emilia	RE	Albinea	-	-	41.180,80
A163	LOMBARDIA	Bergamo	BG	Albino	-	-	24.984,87
A164	LOMBARDIA	Como	CO	Albiolo	-	827,22	-
A165	LIGURIA	Savona	SV	Albissola Marina	-	10.751,55	-
A166	LIGURIA	Savona	SV	Albisola Superiore	-	195.185,21	-
A167	LOMBARDIA	Varese	VA	Albizzate	-	-	14.102,92
A171	LOMBARDIA	Pavia	PV	Albonese	-	3.284,36	-
A172	LOMBARDIA	Sondrio	SO	Albosaggia	-	1.329,80	-
A173	PIEMONTE	Asti	AT	Albugnano	-	3.569,13	-
A175	LOMBARDIA	Pavia	PV	Albuzzano	-	15.152,30	-
A176	SICILIA	Trapani	TP	Alcamo	-	-	14.170,95
A177	SICILIA	Messina	ME	Alcara li Fusi	-	1.984,63	-
A180	SARDEGNA	Oristano	OR	Ales	-	6.577,87	-
A181	SICILIA	Agrigento	AG	Alessandria della Rocca	-	3.864,07	-
A182	PIEMONTE	Alessandria	AL	Alessandria	-	-	1.579.090,08
A183	CALABRIA	Cosenza	CS	Alessandria del Carretto	-	2.006,78	-
A184	PUGLIA	Lecce	LE	Alessano	-	9.269,50	-
A185	PUGLIA	Lecce	LE	Alezio	-	15.146,03	-
A186	CAMPANIA	Salerno	SA	Alfano	-	-	3.067,10
A187	ABRUZZO	L'Aquila	AQ	Alfedena	-	-	257,27
A188	LOMBARDIA	Brescia	BS	Alfianello	-	27.340,82	-
A189	PIEMONTE	Alessandria	AL	Alfiano Natta	-	4.725,05	-
A191	EMILIAROMAGNA	Ravenna	RA	Alfonsine	-	-	193.403,84
A192	SARDEGNA	Sassari	SS	Alghero	-	-	39.328,10
A193	LOMBARDIA	Bergamo	BG	Algua	-	980,54	-
A194	SICILIA	Messina	ME	Ali	-	1.660,63	-
A195	SICILIA	Palermo	PA	Alia	-	22.225,25	-
A196	BASILICATA	Matera	MT	Aliano	-	2.028,94	-
A197	PIEMONTE	Alessandria	AL	Alice Bel Colle	-	2.659,23	-
A198	PIEMONTE	Vercelli	VC	Alice Castello	-	-	16.355,07
A199	PIEMONTE	Torino	TO	Alice Superiore	-	2.176,99	-
A200	CAMPANIA	Caserta	CE	Alife	-	-	63.457,99
A201	SICILIA	Messina	ME	Ali Terme	-	4.344,63	-
A202	SICILIA	Palermo	PA	Alimena	-	-	568,24
A203	SICILIA	Palermo	PA	Aliminusa	-	849,28	-
A204	SARDEGNA	Oristano	OR	Allai	-	728,00	-
A206	VENETO	Belluno	BL	Alleghe	-	1.624,48	-
A207	UMBRIA	Terni	TR	Allerona	-	-	3.354,64
A208	PUGLIA	Lecce	LE	Alliste	-	6.287,37	-
A210	LAZIO	Roma	RM	Allumiere	-	2.168,84	-
A211	PIEMONTE	Alessandria	AL	Alluvioni Cambiò	-	-	8.428,93




A214	LOMBARDIA	Bergamo	BG	Almè	-	19.003,26
A215	LOMBARDIA	Bergamo	BG	Villa d'Almè	-	20.545,76
A216	LOMBARDIA	Bergamo	BG	Almenno San Bartolomeo	5.500,87	-
A217	LOMBARDIA	Bergamo	BG	Almenno San Salvatore	-	14.707,12
A218	PIEMONTE	Torino	TO	Almese	-	28.975,74
A220	VENETO	Vicenza	VI	Alonte	-	864,66
A221	PIEMONTE	Torino	TO	Alpette	-	353,03
A222	PIEMONTE	Torino	TO	Alpignano	82.970,19	-
A223	EMILIAROMAGNA	Piacenza	PC	Alseno	-	72.500,33
A224	LOMBARDIA	Como	CO	Alserio	1.544,30	-
A225	PUGLIA	Bari	BA	Altamura	-	70.199,83
A226	LIGURIA	Savona	SV	Altare	1.607,72	-
A227	PIEMONTE	Alessandria	AL	Altavilla Monferrato	2.475,15	-
A228	CAMPANIA	Avellino	AV	Altavilla Irpina	-	8.584,21
A229	SICILIA	Palermo	PA	Altavilla Milicia	-	4.141,28
A230	CAMPANIA	Salerno	SA	Altavilla Silentina	-	12.807,48
A231	VENETO	Vicenza	VI	Altavilla Vicentina	-	4.608,17
A233	MARCHE	Fermo	FM	Altidona	6.255,50	-
A234	CALABRIA	Cosenza	CS	Altilia	-	2.110,84
A235	ABRUZZO	Chieti	CH	Altino	-	1.656,08
A236	VENETO	Vicenza	VI	Altissimo	22.098,23	-
A237	VENETO	Treviso	TV	Altivole	21.218,29	-
A238	PIEMONTE	Cuneo	CN	Alto	167,58	-
A239	SICILIA	Palermo	PA	Altofonte	7.959,46	-
A240	CALABRIA	Cosenza	CS	Altomonte	-	1.643,35
A241	TOSCANA	Lucca	LU	Altopascio	-	86.073,27
A242	UMBRIA	Terni	TR	Alviano	-	13.646,52
A243	CAMPANIA	Caserta	CE	Alvignano	52.537,31	-
A244	LAZIO	Frosinone	FR	Alvito	31.919,26	-
A245	PIEMONTE	Alessandria	AL	Alzano Scrivia	64,12	-
A246	LOMBARDIA	Bergamo	BG	Alzano Lombardo	-	13.028,35
A249	LOMBARDIA	Como	CO	Alzate Brianza	32.484,95	-
A251	CAMPANIA	Salerno	SA	Amalfi	-	4.567,21
A252	MARCHE	Fermo	FM	Amandola	670,04	-
A253	CALABRIA	Cosenza	CS	Amantea	-	40.094,35
A255	CALABRIA	Catanzaro	CZ	Amaroni	472,13	-
A256	LAZIO	Frosinone	FR	Amaseno	3.786,91	-
A257	CALABRIA	Catanzaro	CZ	Amato	441,49	-
A258	LAZIO	Rieti	RI	Amatrice	12.230,40	-
A259	LOMBARDIA	Bergamo	BG	Ambivere	-	4.502,92
A261	LIGURIA	La Spezia	SP	Ameglia	3.024,43	-
A262	UMBRIA	Terni	TR	Amelia	-	28.059,33
A263	CALABRIA	Cosenza	CS	Amendolara	-	3.055,69
A264	PIEMONTE	Novara	NO	Ameno	-	25,91
A265	CAMPANIA	Benevento	BN	Amorosi	-	9.963,43
A266	VENETO	Belluno	BL	Cortina d'Ampezzo	341.780,50	-
A268	CAMPANIA	Napoli	NA	Anacapri	8.696,18	-
A269	LAZIO	Frosinone	FR	Anagni	-	71.750,59
A270	ABRUZZO	Teramo	TE	Ancarano	122,38	-
A271	MARCHE	Ancona	AN	Ancona	-	1.705.846,65
A272	CALABRIA	Catanzaro	CZ	Andali	340,08	-
A273	LOMBARDIA	Sondrio	SO	Andalo Valtellino	-	1.108,56
A275	PIEMONTE	Torino	TO	Andezeno	5.556,63	-
A278	LIGURIA	Savona	SV	Andora	70.248,18	-
A280	PIEMONTE	Biella	BI	Andorno Micca	-	8.321,22
A281	PUGLIA	Lecce	LE	Andrano	-	3.692,29
A282	PIEMONTE	Torino	TO	Andrate	660,89	-
A284	CAMPANIA	Avellino	AV	Andretta	1.431,98	-
A285	PUGLIA	BarlettaAndriaTrani	BT	Andria	-	3.620.369,54
A287	SARDEGNA	Sassari	SS	Anela	4.582,01	-
A288	LOMBARDIA	Brescia	BS	Anfo	1.613,25	-
A290	LOMBARDIA	Varese	VA	Angera	5.887,01	-
A291	TOSCANA	Arezzo	AR	Anghiari	-	865,86
A292	VENETO	Verona	VR	Angiari	6.537,20	-
A293	LOMBARDIA	Brescia	BS	Angolo Terme	1.651,76	-
A294	CAMPANIA	Salerno	SA	Angri	-	291.660,93
A295	PIEMONTE	Torino	TO	Angrogna	-	609,27
A296	VENETO	Padova	PD	Anguillara Veneta	-	45.142,12
A297	LAZIO	Roma	RM	Anguillara Sabazia	-	40.852,97
A299	LOMBARDIA	Cremona	CR	Annicco	21.777,14	-
A300	PIEMONTE	Asti	AT	Castello di Annone	10.672,51	-
A301	LOMBARDIA	Lecco	LC	Annone di Brianza	2.040,12	-
A302	VENETO	Venezia	VE	Annone Veneto	244,41	-
A303	CALABRIA	Reggio di Calabria	RC	Anoia	22.384,09	-
A304	LOMBARDIA	Bergamo	BG	Antegnate	35.665,99	-
A309	LAZIO	Roma	RM	Anticoli Corrado	-	1.342,21
A310	LAZIO	Frosinone	FR	Fiuggi	-	34.167,02
A312	PIEMONTE	Asti	AT	Antignano	11.821,01	-
A313	SICILIA	Messina	ME	Antillo	929,96	-
A314	CALABRIA	Reggio di Calabria	RC	Antonimina	495,81	-
A315	LAZIO	Rieti	RI	Antrodoco	-	9.515,48
A317	PIEMONTE	VerbanoCusioOssola	VB	Antrona Schieranco	885,55	-
A318	ABRUZZO	L'Aquila	AQ	Anversa degli Abruzzi	485,51	-
A319	LOMBARDIA	Como	CO	Anzano del Parco	4.049,89	-
A320	PUGLIA	Foggia	FG	Anzano di Puglia	-	187,35




A321	BASILICATA	Potenza	PZ	Anzi	-	503,68	-
A323	LAZIO	Roma	RM	Anzio	-	136.072,99	-
A324	EMILIAROMAGNA	Bologna	BO	Anzola dell'Emilia	-	131,02	-
A325	PIEMONTE	VerbanoCusioOssola	VB	Anzola d'Ossola	-	633,43	-
A327	MARCHE	Pesaro e Urbino	PU	Apecchio	-	-	4.530,08
A328	CAMPANIA	Benevento	BN	Apice	-	-	140.207,00
A329	MARCHE	Macerata	MC	Apiro	-	-	1.956,56
A330	CAMPANIA	Benevento	BN	Apollosa	-	2.110,58	-
A333	LOMBARDIA	Como	CO	Appiano Gentile	-	27.530,38	-
A334	MARCHE	Macerata	MC	Appignano	-	-	11.634,87
A335	MARCHE	Ascoli Piceno	AP	Appignano del Tronto	-	1.577,12	-
A337	LOMBARDIA	Sondrio	SO	Aprica	-	3.289,54	-
A338	LIGURIA	Imperia	IM	Apricale	-	564,53	-
A339	PUGLIA	Foggia	FG	Apricena	-	-	149.858,80
A340	CALABRIA	Cosenza	CS	Aprigliano	-	1.254,16	-
A341	LAZIO	Latina	LT	Aprilia	-	29.445,92	-
A343	CAMPANIA	Salerno	SA	Aquara	-	1.865,48	-
A344	LIGURIA	Imperia	IM	Aquila d'Arroscia	-	520,31	-
A345	ABRUZZO	L'Aquila	AQ	L'Aquila	-	228.625,46	-
A347	CAMPANIA	Avellino	AV	Aquilonia	-	5.937,44	-
A348	LAZIO	Frosinone	FR	Aquino	-	-	28.988,30
A350	PUGLIA	Lecce	LE	Aradeo	-	-	3.722,68
A351	SICILIA	Agrigento	AG	Aragona	-	8.010,60	-
A352	PIEMONTE	Asti	AT	Aramengo	-	3.000,47	-
A355	SARDEGNA	Ogliastra	OG	Tortoli	-	19.760,81	-
A357	SARDEGNA	Oristano	OR	Arborea	-	182.761,66	-
A358	PIEMONTE	Vercelli	VC	Arborio	-	-	52.293,75
A359	SARDEGNA	Medio Campidano	VS	Arbus	-	13.252,07	-
A360	VENETO	Treviso	TV	Arcade	-	2.906,43	-
A363	LAZIO	Frosinone	FR	Arce	-	21.857,07	-
A365	LOMBARDIA	Bergamo	BG	Arcene	-	5.979,29	-
A366	MARCHE	Ancona	AN	Arcevia	-	-	10.173,64
A367	ABRUZZO	Chieti	CH	Archi	-	1.677,28	-
A368	SARDEGNA	Oristano	OR	San Nicolò d'Arcidano	-	15.008,04	-
A369	TOSCANA	Grosseto	GR	Arcidosso	-	6.467,67	-
A370	LAZIO	Roma	RM	Arcinazzo Romano	-	3.067,07	-
A371	LOMBARDIA	Varese	VA	Arcisate	-	-	20.056,42
A373	LIGURIA	La Spezia	SP	Arcola	-	-	29.318,59
A374	VENETO	Verona	VR	Arcole	-	8.153,67	-
A375	LOMBARDIA	Milano	MI	Arconate	-	12.929,44	-
A376	LOMBARDIA	Monza e della Brianza	MB	Arcore	-	7.807,17	-
A377	VENETO	Vicenza	VI	Arcugnano	-	16.512,01	-
A379	SARDEGNA	Sassari	SS	Ardara	-	4.346,92	-
A380	SARDEGNA	Oristano	OR	Ardauli	-	2.225,46	-
A382	LOMBARDIA	Sondrio	SO	Ardenno	-	1.023,24	-
A383	LOMBARDIA	Bergamo	BG	Ardesio	-	253,35	-
A385	CALABRIA	Reggio di Calabria	RC	Ardore	-	6.969,55	-
A386	CALABRIA	Vibo Valentia	VV	Arena	-	2.075,18	-
A387	LOMBARDIA	Pavia	PV	Arena Po	-	22.462,90	-
A388	LIGURIA	Genova	GE	Arenzano	-	-	34.283,16
A389	LOMBARDIA	Milano	MI	Arese	-	-	38.316,57
A390	TOSCANA	Arezzo	AR	Arezzo	-	127.809,33	-
A391	LOMBARDIA	Como	CO	Argegno	-	905,59	-
A392	EMILIAROMAGNA	Bologna	BO	Argelato	-	-	27.414,65
A393	EMILIAROMAGNA	Ferrara	FE	Argenta	-	-	679.569,64
A394	PIEMONTE	Cuneo	CN	Argentera	-	159,82	-
A396	PIEMONTE	Cuneo	CN	Arguello	-	-	593,85
A397	CALABRIA	Catanzaro	CZ	Argusto	-	-	1.140,38
A398	ABRUZZO	Chieti	CH	Ari	-	-	6.725,85
A399	CAMPANIA	Avellino	AV	Ariano Irpino	-	-	435.886,31
A400	VENETO	Rovigo	RO	Ariano nel Polesine	-	-	101.162,73
A401	LAZIO	Roma	RM	Ariccia	-	19.056,93	-
A402	ABRUZZO	Chieti	CH	Arielli	-	1.142,19	-
A403	CAMPANIA	Caserta	CE	Arienzo	-	-	20.357,68
A405	PIEMONTE	Torino	TO	Arignano	-	3.681,04	-
A407	SARDEGNA	Nuoro	NU	Aritzo	-	-	2.075,05
A409	PIEMONTE	VerbanoCusioOssola	VB	Arizzano	-	-	1.179,54
A412	LAZIO	Viterbo	VT	Arlena di Castro	-	240,46	-
A413	LOMBARDIA	Milano	MI	Arluno	-	3.914,05	-
A414	PIEMONTE	Novara	NO	Armeno	-	4.140,83	-
A415	BASILICATA	Potenza	PZ	Armento	-	1.550,71	-
A418	LIGURIA	Imperia	IM	Armo	-	621,38	-
A419	SARDEGNA	Cagliari	CA	Armungia	-	-	2.431,36
A421	LAZIO	Frosinone	FR	Arnara	-	-	2.529,33
A422	LIGURIA	Savona	SV	Arnasco	-	-	688,15
A425	PUGLIA	Lecce	LE	Amesano	-	10.661,33	-
A427	PIEMONTE	VerbanoCusioOssola	VB	Arola	-	293,48	-
A429	PIEMONTE	Novara	NO	Arona	-	26.263,13	-
A430	LOMBARDIA	Como	CO	Arosio	-	-	2.556,09
A431	CAMPANIA	Benevento	BN	Atropaia	-	-	12.756,80
A432	CAMPANIA	Benevento	BN	Arpaiese	-	-	3.023,26
A433	LAZIO	Frosinone	FR	Arpino	-	-	41.138,81
A434	VENETO	Padova	PD	Arquà Petrarca	-	5.496,01	-
A435	VENETO	Rovigo	RO	Arquà Polesine	-	-	32.803,65
A436	PIEMONTE	Alessandria	AL	Arquata Scrivia	-	1.197,19	-




A437	MARCHE	Ascoli Piceno	AP	Arquata del Tronto	465,94	-
A438	VENETO	Padova	PD	Arre	-	3.472,38
A439	UMBRIA	Terni	TR	Arrone	-	10.755,09
A440	LOMBARDIA	Bergamo	BG	Arzago d'Adda	20.185,74	-
A441	LOMBARDIA	Varese	VA	Arsago Seprio	4.543,42	-
A443	VENETO	Belluno	BL	Arsiè	1.805,09	-
A444	VENETO	Vicenza	VI	Arsiero	-	3.810,15
A445	ABRUZZO	Teramo	TE	Arsita	715,10	-
A446	LAZIO	Roma	RM	Arsoli	-	106,72
A449	LAZIO	Roma	RM	Artena	-	43.079,89
A451	LOMBARDIA	Brescia	BS	Artogne	2.893,37	-
A453	SARDEGNA	OlbiaTempio	OT	Arzachena	177.758,13	-
A454	SARDEGNA	Ogliastra	OG	Arzana	1.479,14	-
A455	CAMPANIA	Napoli	NA	Arzano	21.168,84	-
A458	VENETO	Padova	PD	Arzzergrande	-	36.615,19
A459	VENETO	Vicenza	VI	Arzignano	12.118,90	-
A460	CAMPANIA	Salerno	SA	Ascea	6.771,12	-
A461	TOSCANA	Siena	SI	Asciano	33.490,22	-
A462	MARCHE	Ascoli Piceno	AP	Ascoli Piceno	-	56.290,11
A463	PUGLIA	Foggia	FG	Ascoli Satriano	213.271,97	-
A464	LAZIO	Rieti	RI	Ascrea	824,31	-
A465	VENETO	Vicenza	VI	Asiago	30.575,57	-
A466	PIEMONTE	Vercelli	VC	Asigliano Vercellese	-	41.466,05
A467	VENETO	Vicenza	VI	Asigliano Veneto	6.093,59	-
A468	TOSCANA	Siena	SI	Sinalunga	-	16.320,79
A470	LOMBARDIA	Mantova	MN	Asola	101.315,77	-
A471	VENETO	Treviso	TV	Asolo	3.715,74	-
A472	LAZIO	Rieti	RI	Casperia	6.717,51	-
A473	LOMBARDIA	Milano	MI	Assago	37.513,00	-
A474	SARDEGNA	Cagliari	CA	Assemini	35.166,55	-
A475	UMBRIA	Perugia	PG	Assisi	210.927,39	-
A476	LOMBARDIA	Como	CO	Asso	-	13.369,49
A477	SARDEGNA	Oristano	OR	Assolo	2.292,95	-
A478	SICILIA	Enna	EN	Assoro	-	681,53
A479	PIEMONTE	Asti	AT	Asti	20.154,05	-
A480	SARDEGNA	Oristano	OR	Asuni	1.461,65	-
A481	ABRUZZO	L'Aquila	AQ	Ateleta	-	402,70
A482	BASILICATA	Potenza	PZ	Atella	-	14.345,01
A484	CAMPANIA	Salerno	SA	Atena Lucana	-	1.734,78
A485	ABRUZZO	Chieti	CH	Atessa	-	21.540,88
A486	LAZIO	Frosinone	FR	Atina	6.356,78	-
A487	CAMPANIA	Salerno	SA	Atrani	974,19	-
A488	ABRUZZO	Teramo	TE	Atri	-	31.484,88
A489	CAMPANIA	Avellino	AV	Atripalda	-	107.508,56
A490	UMBRIA	Terni	TR	Attigliano	2.332,65	-
A492	SARDEGNA	Nuoro	NU	Atzara	902,34	-
A493	MARCHE	Pesaro e Urbino	PU	Auditore	-	1.286,20
A494	SICILIA	Siracusa	SR	Augusta	-	988.367,85
A495	CAMPANIA	Salerno	SA	Auletta	3.255,03	-
A496	TOSCANA	MassaCarrara	MS	Aulla	-	30.918,89
A497	PIEMONTE	VerbanoCusioOssola	VB	Aurano	342,76	-
A499	LIGURIA	Imperia	IM	Aurigo	1.131,56	-
A501	VENETO	Belluno	BL	Auronzo di Cadore	19.732,96	-
A502	LAZIO	Frosinone	FR	Ausonia	-	2.282,70
A503	SARDEGNA	Nuoro	NU	Austis	1.142,55	-
A506	LIGURIA	Genova	GE	Avegno	2.553,84	-
A508	CAMPANIA	Avellino	AV	Avella	-	40.430,30
A509	CAMPANIA	Avellino	AV	Avellino	-	706.518,20
A511	LOMBARDIA	Bergamo	BG	Averara	851,97	-
A512	CAMPANIA	Caserta	CE	Aversa	-	257.862,87
A514	PUGLIA	Taranto	TA	Avetrana	70.073,04	-
A515	ABRUZZO	L'Aquila	AQ	Avezzano	194.086,32	-
A517	LOMBARDIA	Bergamo	BG	Aviatico	1.447,07	-
A518	PIEMONTE	Torino	TO	Avigliana	39.180,66	-
A519	BASILICATA	Potenza	PZ	Avigliano	-	29.400,97
A522	SICILIA	Siracusa	SR	Avola	-	383.923,94
A523	PIEMONTE	Alessandria	AL	Avolasca	897,73	-
A525	PIEMONTE	Torino	TO	Azeglio	2.637,23	-
A526	LOMBARDIA	Cremona	CR	Azzanello	2.370,95	-
A527	PIEMONTE	Asti	AT	Azzano d'Asti	-	6.601,66
A528	LOMBARDIA	Bergamo	BG	Azzano San Paolo	-	4.421,61
A529	LOMBARDIA	Brescia	BS	Azzano Mella	-	8.077,50
A531	LOMBARDIA	Varese	VA	Azzate	5.186,22	-
A532	LOMBARDIA	Varese	VA	Azzio	5.751,00	-
A533	LOMBARDIA	Bergamo	BG	Azzone	749,89	-
A534	PIEMONTE	VerbanoCusioOssola	VB	Baceno	1.567,49	-
A535	CAMPANIA	Napoli	NA	Bacoli	-	14.236,54
A536	LIGURIA	Imperia	IM	Badalucco	1.472,33	-
A538	LOMBARDIA	Pavia	PV	Badia Pavese	1.633,58	-
A539	VENETO	Rovigo	RO	Badia Polesine	-	78.377,76
A540	VENETO	Verona	VR	Badia Calavena	-	2.451,71
A541	TOSCANA	Arezzo	AR	Badia Tedalda	3.750,25	-
A542	CALABRIA	Catanzaro	CZ	Badolati	-	8.290,16
A544	CALABRIA	Reggio di Calabria	RC	Bagaladi	1.601,56	-
A546	SICILIA	Palermo	PA	Bagheria	81.865,95	-




A547	EMILIAROMAGNA	Ravenna	RA	Bagnacavallo	-	111.223,28
A550	LOMBARDIA	Pavia	PV	Bagnaria	696,57	-
A551	EMILIAROMAGNA	Ravenna	RA	Bagnara di Romagna	-	24.453,51
A552	CALABRIA	Reggio di Calabria	RC	Bagnara Calabria	6.266,14	-
A555	PIEMONTE	Cuneo	CN	Bagnasco	1.325,97	-
A557	LOMBARDIA	Bergamo	BG	Bagnatica	2.907,14	-
A558	EMILIAROMAGNA	Bologna	BO	Porretta Terme	-	13.169,16
A560	TOSCANA	Lucca	LU	Bagni di Lucca	274,84	-
A561	TOSCANA	Pistoia	PT	Montecatini-Terme	141.362,99	-
A562	TOSCANA	Pisa	PI	San Giuliano Terme	-	255.006,66
A564	TOSCANA	Firenze	FI	Bagno a Ripoli	-	57.312,12
A565	EMILIAROMAGNA	Forlì/Cesena	FC	Bagno di Romagna	-	28.591,70
A566	CAMPANIA	Avellino	AV	Bagnoli Irpino	-	456,28
A567	MOLISE	Isernia	IS	Bagnoli del Trigno	1.906,97	-
A568	VENETO	Padova	PD	Bagnoli di Sopra	-	500,94
A569	LOMBARDIA	Brescia	BS	Bagnolo Mella	49.738,21	-
A570	LOMBARDIA	Cremona	CR	Bagnolo Cremasco	6.996,74	-
A571	PIEMONTE	Cuneo	CN	Bagnolo Piemonte	-	2.282,06
A572	PUGLIA	Lecce	LE	Bagnolo del Salento	896,55	-
A573	EMILIAROMAGNA	Reggio nell'Emilia	RE	Bagnolo in Piano	-	19.322,24
A574	VENETO	Rovigo	RO	Bagnolo di Po	3.624,09	-
A575	LOMBARDIA	Mantova	MN	Bagnolo San Vito	97.654,77	-
A576	TOSCANA	Massa Carrara	MS	Bagnone	7.320,66	-
A577	LAZIO	Viterbo	VT	Bagnoregio	24.161,06	-
A578	LOMBARDIA	Brescia	BS	Bagolino	-	7.090,17
A579	CAMPANIA	Caserta	CE	Baia e Latina	4.831,65	-
A580	CAMPANIA	Avellino	AV	Baiano	-	5.208,82
A581	LIGURIA	Imperia	IM	Bajardo	438,04	-
A584	PIEMONTE	Torino	TO	Bairo	3.149,45	-
A586	EMILIAROMAGNA	Reggio nell'Emilia	RE	Baiso	-	18.491,98
A587	PIEMONTE	Torino	TO	Balangero	-	62.966,62
A588	PIEMONTE	Asti	AT	Baldichieri d'Asti	1.879,59	-
A589	PIEMONTE	Cuneo	CN	Baldissero d'Alba	3.698,33	-
A590	PIEMONTE	Torino	TO	Baldissero Canavese	1.117,98	-
A591	PIEMONTE	Torino	TO	Baldissero Torinese	12.792,48	-
A592	SICILIA	Palermo	PA	Balestrate	-	1.854,50
A593	LIGURIA	Savona	SV	Balestrino	407,20	-
A594	LOMBARDIA	Lecco	LC	Ballabio	1.316,79	-
A597	SARDEGNA	Cagliari	CA	Ballao	3.707,56	-
A599	PIEMONTE	Torino	TO	Balme	159,27	-
A600	PIEMONTE	Vercelli	VC	Balmuccia	288,19	-
A601	PIEMONTE	Vercelli	VC	Balocco	-	12.398,99
A603	ABRUZZO	L'Aquila	AQ	Balsorano	2.270,91	-
A604	BASILICATA	Potenza	PZ	Balvano	-	131,58
A605	PIEMONTE	Alessandria	AL	Balzola	-	26.495,02
A606	SARDEGNA	Sassari	SS	Banari	947,52	-
A607	PIEMONTE	Torino	TO	Banchette	-	6.673,84
A609	SARDEGNA	Oristano	OR	Villa Verde	591,91	-
A610	PIEMONTE	Verbania/Cusio/Ossola	VB	Bannio Anzino	787,09	-
A612	BASILICATA	Potenza	PZ	Banzi	-	4.886,14
A613	VENETO	Padova	PD	Baone	5.235,00	-
A614	SARDEGNA	Oristano	OR	Baradili	323,22	-
A615	BASILICATA	Potenza	PZ	Baragiano	-	67,18
A616	MOLISE	Campobasso	CB	Baranello	-	7.513,45
A617	CAMPANIA	Napoli	NA	Barano d'Ischia	-	22.824,86
A618	LOMBARDIA	Milano	MI	Baranzate	-	6.352,80
A619	LOMBARDIA	Varese	VA	Barasso	-	1.679,64
A621	SARDEGNA	Oristano	OR	Baratili San Pietro	2.182,26	-
A625	PIEMONTE	Torino	TO	Barbania	-	3.339,40
A626	MARCHE	Ancona	AN	Barbara	-	5.347,78
A627	VENETO	Vicenza	VI	Barbarano Vicentino	12.781,22	-
A628	LAZIO	Viterbo	VT	Barbarano Romano	-	2.844,00
A629	PIEMONTE	Cuneo	CN	Barbaresco	26.604,57	-
A630	LOMBARDIA	Brescia	BS	Barbariga	35.985,01	-
A631	LOMBARDIA	Bergamo	BG	Barbata	21.561,99	-
A632	TOSCANA	Firenze	FI	Barberino di Mugello	-	59.265,31
A633	TOSCANA	Firenze	FI	Barberino Val d'Elsa	-	1.824,27
A634	LOMBARDIA	Pavia	PV	Barbianello	4.930,00	-
A637	VENETO	Padova	PD	Barbona	-	2.692,92
A638	SICILIA	Messina	ME	Barcellona Pozzo di Gotto	-	43.159,01
A639	MARCHE	Pesaro e Urbino	PU	Barchi	608,83	-
A645	LOMBARDIA	Varese	VA	Bardello	-	873,22
A646	EMILIAROMAGNA	Parma	PR	Bardi	-	42.738,52
A647	LIGURIA	Savona	SV	Bardineto	352,62	-
A650	VENETO	Verona	VR	Bardolino	14.117,86	-
A651	PIEMONTE	Torino	TO	Bardonecchia	248.099,18	-
A652	LOMBARDIA	Milano	MI	Bareggio	21.395,75	-
A653	PIEMONTE	Novara	NO	Barengo	564,39	-
A655	SARDEGNA	Oristano	OR	Baressa	253,80	-
A656	ABRUZZO	L'Aquila	AQ	Barete	1.430,41	-
A657	TOSCANA	Lucca	LU	Barga	5.132,04	-
A658	LIGURIA	Genova	GE	Bargagli	-	44.627,89
A660	PIEMONTE	Cuneo	CN	Barge	-	33.993,75
A661	LOMBARDIA	Brescia	BS	Barghe	302,97	-
A662	PUGLIA	Bari	BA	Bari	-	2.258.572,66




A663	SARDEGNA	Ogliastra	OG	Bari Sardo	-	6.312,73	-
A664	LOMBARDIA	Bergamo	BG	Bariano	-	-	2.966,14
A665	EMILIAROMAGNA	Bologna	BO	Baricella	-	-	55.562,40
A666	BASILICATA	Potenza	PZ	Barile	-	-	1.021,06
A667	ABRUZZO	L'Aquila	AQ	Barisciano	-	223,06	-
A668	LOMBARDIA	Monza e della Brianz	MB	Barlassina	-	912,06	-
A669	PUGLIA	BarlettaAndriaTrani	BT	Barletta	-	38.518,22	-
A670	LOMBARDIA	Como	CO	Barni	-	-	3.277,59
A671	PIEMONTE	Cuneo	CN	Barolo	-	-	2.386,94
A673	PIEMONTE	Torino	TO	Barone Canavese	-	1.300,89	-
A674	CAMPANIA	Salerno	SA	Baronissi	-	-	165.275,84
A676	SICILIA	Enna	EN	Barrafranca	-	-	465,12
A677	SARDEGNA	Cagliari	CA	Barrali	-	840,63	-
A678	ABRUZZO	L'Aquila	AQ	Barrea	-	-	1.430,54
A681	SARDEGNA	Medio Campidano	VS	Barumini	-	1.303,83	-
A683	LOMBARDIA	Lecco	LC	Barzago	-	1.661,41	-
A684	LOMBARDIA	Bergamo	BG	Barzana	-	15.982,06	-
A686	LOMBARDIA	Lecco	LC	Barzanò	-	2.199,69	-
A687	LOMBARDIA	Lecco	LC	Barzio	-	3.549,61	-
A689	PIEMONTE	Alessandria	AL	Basaluzzo	-	904,55	-
A690	LOMBARDIA	Pavia	PV	Bascapè	-	9.092,35	-
A691	UMBRIA	Terni	TR	Baschi	-	-	1.492,35
A692	ABRUZZO	Teramo	TE	Basciano	-	393,45	-
A696	CAMPANIA	Benevento	BN	Baselice	-	808,01	-
A697	LOMBARDIA	Milano	MI	Basiano	-	5.091,83	-
A698	SICILIA	Messina	ME	Basicò	-	1.601,02	-
A699	LOMBARDIA	Milano	MI	Basiglio	-	21.983,35	-
A701	LAZIO	Viterbo	VT	Vasanello	-	4.666,89	-
A702	LOMBARDIA	Brescia	BS	Bassano Bresciano	-	19.673,68	-
A703	VENETO	Vicenza	VI	Bassano del Grappa	-	100.307,08	-
A704	LAZIO	Viterbo	VT	Bassano Romano	-	16.850,87	-
A705	LOMBARDIA	Varese	VA	Tronzano Lago Maggiore	-	2.946,07	-
A706	LAZIO	Viterbo	VT	Bassano in Teverina	-	10.713,12	-
A707	LAZIO	Latina	LT	Bassiano	-	-	629,35
A708	PIEMONTE	Alessandria	AL	Bassignana	-	-	39.834,29
A709	PIEMONTE	Cuneo	CN	Bastia Mondovi	-	5.262,25	-
A710	UMBRIA	Perugia	PG	Bastia Umbra	-	3.254,28	-
A712	LOMBARDIA	Pavia	PV	Bastida Pancarana	-	-	6.315,83
A713	EMILIAROMAGNA	Modena	MO	Bastiglia	-	-	27.750,90
A714	VENETO	Padova	PD	Battaglia Terme	-	-	123.918,48
A716	PIEMONTE	Cuneo	CN	Battifollo	-	415,07	-
A717	CAMPANIA	Salerno	SA	Battipaglia	-	-	923.813,98
A718	LOMBARDIA	Pavia	PV	Battuda	-	-	12.681,32
A719	SICILIA	Palermo	PA	Baucina	-	5.450,19	-
A720	LAZIO	Frosinone	FR	Boville Ernica	-	-	28.504,04
A721	SARDEGNA	Oristano	OR	Bauladu	-	336,66	-
A722	SARDEGNA	Ogliastra	OG	Baunei	-	1.887,61	-
A725	PIEMONTE	VerbanoCusioOssola	VB	Baveno	-	-	1.111,15
A728	LOMBARDIA	Varese	VA	Bedero Valcuvia	-	837,79	-
A729	LOMBARDIA	Brescia	BS	Bedizzole	-	67.980,94	-
A731	EMILIAROMAGNA	Parma	PR	Bedonia	-	3.218,08	-
A732	LOMBARDIA	Bergamo	BG	Bedulita	-	-	2.816,34
A733	PIEMONTE	VerbanoCusioOssola	VB	Bee	-	-	2.831,79
A734	PIEMONTE	Torino	TO	Beinasco	-	-	15.757,49
A735	PIEMONTE	Cuneo	CN	Beinette	-	24.507,58	-
A736	CALABRIA	Catanzaro	CZ	Belcastro	-	-	12.397,41
A737	VENETO	Verona	VR	Belfiore	-	4.433,46	-
A738	PIEMONTE	Alessandria	AL	Belforte Monferrato	-	1.114,17	-
A739	MARCHE	Macerata	MC	Belforte del Chienti	-	-	1.157,21
A740	MARCHE	Pesaro e Urbino	PU	Belforte all'Isauro	-	-	1.118,36
A741	LOMBARDIA	Pavia	PV	Belgioioso	-	-	5.356,32
A742	PIEMONTE	VerbanoCusioOssola	VB	Belgirate	-	5.984,49	-
A743	BASILICATA	Potenza	PZ	Bella	-	-	7.584,64
A745	LOMBARDIA	Lecco	LC	Bellano	-	-	417,78
A746	ABRUZZO	Teramo	TE	Bellante	-	9.577,12	-
A747	EMILIAROMAGNA	Rimini	RN	Bellaria-Igea Marina	-	-	159.611,01
A749	LAZIO	Roma	RM	Bellegra	-	-	52.758,44
A750	PIEMONTE	Cuneo	CN	Bellino	-	99,76	-
A751	LOMBARDIA	Milano	MI	Bellinzago Lombardo	-	23.002,18	-
A752	PIEMONTE	Novara	NO	Bellinzago Novarese	-	12.212,76	-
A755	CAMPANIA	Caserta	CE	Bellona	-	11.368,27	-
A756	CAMPANIA	Salerno	SA	Bellosguardo	-	-	1.420,46
A757	VENETO	Belluno	BL	Belluno	-	-	138.454,96
A759	LOMBARDIA	Monza e della Brianz	MB	Bellusco	-	5.738,83	-
A760	MARCHE	Fermo	FM	Belmonte Piceno	-	3.824,96	-
A761	MOLISE	Isernia	IS	Belmonte del Sannio	-	513,65	-
A762	CALABRIA	Cosenza	CS	Belmonte Calabro	-	-	5.319,35
A763	LAZIO	Frosinone	FR	Belmonte Castello	-	119,06	-
A764	SICILIA	Palermo	PA	Belmonte Mezzagno	-	5.561,31	-
A765	LAZIO	Rieti	RI	Belmonte in Sabina	-	1.508,24	-
A766	SICILIA	Catania	CT	Belpasso	-	43.376,84	-
A768	CALABRIA	Cosenza	CS	Belsito	-	-	1.462,73
A769	MARCHE	Ancona	AN	Belvedere Ostrense	-	9.079,84	-
A770	PIEMONTE	Asti	AT	Belveglio	-	2.601,11	-
A771	EMILIAROMAGNA	Bologna	BO	Lizzano in Belvedere	-	21.840,32	-




A772	CALABRIA	Crotone	KR	Belvedere di Spinello	-	4.854,43	-
A773	CALABRIA	Cosenza	CS	Belvedere Marittimo	-	-	9.530,33
A774	PIEMONTE	Cuneo	CN	Belvedere Langhe	-	482,18	-
A776	SARDEGNA	Nuoro	NU	Belvi	-	2.263,04	-
A777	LOMBARDIA	Sondrio	SO	Bema	-	133,33	-
A778	LOMBARDIA	Como	CO	Bene Lario	-	-	540,01
A779	PIEMONTE	Cuneo	CN	Bene Vagienna	-	54.012,25	-
A780	CALABRIA	Reggio di Calabria	RC	Benestare	-	1.582,52	-
A781	SARDEGNA	Sassari	SS	Benetutti	-	2.772,85	-
A782	PIEMONTE	Cuneo	CN	Benevello	-	1.215,86	-
A783	CAMPANIA	Benevento	BN	Benevento	-	-	2.231.124,00
A784	PIEMONTE	Biella	BI	Benna	-	2.826,05	-
A785	EMILIAROMAGNA	Bologna	BO	Bentivoglio	-	-	61.819,47
A786	LOMBARDIA	Bergamo	BG	Berberno	-	-	5.502,88
A787	LOMBARDIA	Sondrio	SO	Berberno di Valtellina	-	1.838,99	-
A788	EMILIAROMAGNA	Parma	PR	Berceto	-	5.470,02	-
A789	SARDEGNA	OlbiaTempio	OT	Berchidda	-	-	1.030,86
A791	LOMBARDIA	Como	CO	Beregazzo con Figliaro	-	1.947,49	-
A792	LOMBARDIA	Pavia	PV	Bereguardo	-	5.869,93	-
A793	PIEMONTE	Alessandria	AL	Bergamasco	-	4.808,40	-
A794	LOMBARDIA	Bergamo	BG	Bergamo	-	-	286.704,98
A795	VENETO	Rovigo	RO	Bergantino	-	6.968,21	-
A796	LIGURIA	Savona	SV	Bergeggi	-	2.202,11	-
A798	PIEMONTE	Cuneo	CN	Bergolo	-	-	19,11
A799	LOMBARDIA	Brescia	BS	Berlino	-	11.632,65	-
A801	BASILICATA	Matera	MT	Bernalda	-	-	55.618,82
A802	LOMBARDIA	Monza e della Brianz	MB	Bernareggio	-	579,43	-
A804	LOMBARDIA	Milano	MI	Bernate Ticino	-	19.526,62	-
A805	PIEMONTE	Cuneo	CN	Bernezzo	-	2.129,69	-
A806	EMILIAROMAGNA	Ferrara	FE	Berra	-	-	3.804,21
A809	EMILIAROMAGNA	ForlìCesena	FC	Bertinoro	-	-	362.668,36
A811	LOMBARDIA	Lodi	LO	Bertonico	-	-	16.258,09
A812	PIEMONTE	Asti	AT	Berzano di San Pietro	-	199,03	-
A813	PIEMONTE	Alessandria	AL	Berzano di Tortona	-	746,02	-
A815	LOMBARDIA	Bergamo	BG	Berzo San Fermo	-	-	1.625,75
A816	LOMBARDIA	Brescia	BS	Berzo Demo	-	755,42	-
A817	LOMBARDIA	Brescia	BS	Berzo Inferiore	-	1.088,46	-
A818	LOMBARDIA	Monza e della Brianz	MB	Besana in Brianza	-	16.382,10	-
A819	LOMBARDIA	Varese	VA	Besano	-	-	9.927,47
A820	LOMBARDIA	Milano	MI	Besate	-	-	749,73
A823	EMILIAROMAGNA	Piacenza	PC	Besenzone	-	4.220,35	-
A825	LOMBARDIA	Varese	VA	Besnate	-	6.651,88	-
A826	LOMBARDIA	Varese	VA	Besozzo	-	-	14.145,03
A827	SARDEGNA	Sassari	SS	Bessude	-	2.750,41	-
A831	EMILIAROMAGNA	Piacenza	PC	Bettola	-	5.447,12	-
A832	UMBRIA	Perugia	PG	Bettona	-	10.625,00	-
A834	PIEMONTE	VerbanoCusioOssola	VB	Beura-Carlezza	-	1.118,70	-
A835	UMBRIA	Perugia	PG	Bevagna	-	5.379,44	-
A836	LIGURIA	La Spezia	SP	Beverino	-	-	2.585,16
A837	VENETO	Verona	VR	Bevilacqua	-	-	25.942,09
A841	SICILIA	Catania	CT	Biancavilla	-	-	50.028,25
A842	CALABRIA	Cosenza	CS	Bianchi	-	-	33,50
A843	CALABRIA	Reggio di Calabria	RC	Bianco	-	-	19.654,58
A844	PIEMONTE	Novara	NO	Biandrate	-	17.991,24	-
A845	LOMBARDIA	Varese	VA	Biandronno	-	-	13.857,17
A846	LOMBARDIA	Bergamo	BG	Bianzano	-	585,41	-
A847	PIEMONTE	Vercelli	VC	Bianzè	-	-	65.932,49
A848	LOMBARDIA	Sondrio	SO	Bianzone	-	2.806,76	-
A849	LOMBARDIA	Monza e della Brianz	MB	Biassono	-	-	31.816,12
A850	EMILIAROMAGNA	Reggio nell'Emilia	RE	Bibbiano	-	-	23.452,73
A851	TOSCANA	Arezzo	AR	Bibbiena	-	-	2.155,96
A852	TOSCANA	Livorno	LI	Bibbona	-	42.854,45	-
A853	PIEMONTE	Torino	TO	Bibiana	-	-	1.259,44
A854	PUGLIA	Foggia	FG	Biccari	-	1.534,83	-
A856	SARDEGNA	Oristano	OR	Bidoni	-	1.384,44	-
A857	LAZIO	Viterbo	VT	Blera	-	-	1.578,45
A859	PIEMONTE	Biella	BI	Biella	-	124.339,56	-
A861	LOMBARDIA	Brescia	BS	Bienna	-	990,44	-
A864	TOSCANA	Pisa	PI	Bientina	-	-	19.734,87
A866	LOMBARDIA	Mantova	MN	Bigarello	-	21.750,35	-
A870	LOMBARDIA	Como	CO	Binago	-	4.281,58	-
A872	LOMBARDIA	Milano	MI	Binasco	-	-	39.900,60
A874	PUGLIA	Bari	BA	Binetto	-	-	2.364,49
A876	PIEMONTE	Biella	BI	Bioglio	-	1.292,05	-
A878	LOMBARDIA	Brescia	BS	Bione	-	1.235,48	-
A880	SARDEGNA	Nuoro	NU	Birori	-	264,88	-
A881	CAMPANIA	Avellino	AV	Bisaccia	-	4.194,83	-
A882	SICILIA	Palermo	PA	Bisacchino	-	-	4.638,08
A883	PUGLIA	BarlettaAndriaTrani	BT	Bisceglie	-	23.110,41	-
A884	ABRUZZO	L'Aquila	AQ	Bisegna	-	-	6.445,03
A885	ABRUZZO	Teramo	TE	Bisenti	-	-	5.250,89
A887	CALABRIA	Cosenza	CS	Bisignano	-	-	42.139,43
A889	PIEMONTE	Alessandria	AL	Bistagno	-	6.873,57	-
A891	LOMBARDIA	Varese	VA	Bisuschio	-	-	15.514,95
A892	PUGLIA	Bari	BA	Bitetto	-	-	25.181,56



A893	PUGLIA	Bari	BA	Bitonto	-	49.994,63	-
A894	PUGLIA	Bari	BA	Bitritto	-	-	24.839,82
A895	SARDEGNA	Nuoro	NU	Bitti	-	6.056,16	-
A896	SICILIA	Agrigento	AG	Bivona	-	-	11.468,94
A897	CALABRIA	Reggio di Calabria	RC	Bivongi	-	534,97	-
A898	LOMBARDIA	Como	CO	Bizzarone	-	5.908,01	-
A903	LOMBARDIA	Bergamo	BG	Blello	-	98,67	-
A904	LOMBARDIA	Como	CO	Blessagno	-	-	843,22
A905	LOMBARDIA	Como	CO	Blevio	-	-	3.701,32
A906	VENETO	Padova	PD	Boara Pisani	-	-	13.351,15
A909	EMILIAROMAGNA	Piacenza	PC	Bobbio	-	5.456,66	-
A910	PIEMONTE	Torino	TO	Bobbio Pellice	-	2.904,54	-
A911	PIEMONTE	Novara	NO	Boca	-	4.517,12	-
A912	CALABRIA	Cosenza	CS	Bocchigliero	-	444,25	-
A914	PIEMONTE	Vercelli	VC	Boccioleto	-	1.133,11	-
A918	LOMBARDIA	Varese	VA	Bodio Lomago	-	-	2.654,85
A919	LOMBARDIA	Lodi	LO	Boffalora d'Adda	-	3.465,29	-
A920	LOMBARDIA	Milano	MI	Boffalora sopra Ticino	-	301,90	-
A922	LIGURIA	Genova	GE	Bogliasco	-	4.946,91	-
A925	PIEMONTE	VerbanocusioOssola	VB	Bognanco	-	-	499,71
A929	PIEMONTE	Novara	NO	Bogogno	-	66.022,22	-
A930	MOLISE	Campobasso	CB	Bojano	-	-	25.365,48
A931	LIGURIA	Savona	SV	Boissano	-	3.572,00	-
A932	LIGURIA	La Spezia	SP	Bolano	-	2.019,43	-
A937	LOMBARDIA	Bergamo	BG	Bolgare	-	11.732,85	-
A940	LOMBARDIA	Milano	MI	Bollate	-	29.214,07	-
A941	PIEMONTE	Torino	TO	Bollengo	-	-	6.744,37
A942	BASILICATA	Matera	MT	Nova Siri	-	18.021,50	-
A944	EMILIAROMAGNA	Bologna	BO	Bologna	-	-	10.706.780,85
A945	ABRUZZO	Pescara	PE	Bolognaro	-	1.011,14	-
A946	SICILIA	Palermo	PA	Bolognetta	-	-	4.941,19
A947	MARCHE	Macerata	MC	Bolognola	-	584,15	-
A948	SARDEGNA	Nuoro	NU	Bolotana	-	7.194,66	-
A949	LAZIO	Viterbo	VT	Bolsena	-	32.825,58	-
A950	LOMBARDIA	Bergamo	BG	Boltiere	-	-	9.212,86
A953	PIEMONTE	Novara	NO	Bolzano Novarese	-	646,41	-
A954	VENETO	Vicenza	VI	Bolzano Vicentino	-	-	2.448,39
A955	LAZIO	Viterbo	VT	Bomarzo	-	11.410,50	-
A956	ABRUZZO	Chieti	CH	Bomba	-	181,41	-
A957	SICILIA	Caltanissetta	CL	Bompensiere	-	477,05	-
A958	SICILIA	Palermo	PA	Bompietro	-	2.408,50	-
A959	EMILIAROMAGNA	Modena	MO	Bomporto	-	-	28.255,71
A960	SARDEGNA	Oristano	OR	Bonarcado	-	-	904,88
A961	LIGURIA	La Spezia	SP	Bonassola	-	5.506,35	-
A962	LOMBARDIA	Bergamo	BG	Bonate Sotto	-	2.616,14	-
A963	LOMBARDIA	Bergamo	BG	Bonate Sopra	-	6.331,91	-
A964	VENETO	Verona	VR	Bonavigo	-	-	2.352,21
A965	EMILIAROMAGNA	Ferrara	FE	Bondeno	-	9.973,04	-
A970	CAMPANIA	Benevento	BN	Bonea	-	-	5.521,07
A971	MOLISE	Campobasso	CB	Bonefro	-	-	544,09
A972	LOMBARDIA	Cremona	CR	Bonemerse	-	7.363,57	-
A973	CALABRIA	Cosenza	CS	Bonifati	-	1.472,61	-
A975	CAMPANIA	Avellino	AV	Bonito	-	3.631,47	-
A976	SARDEGNA	Sassari	SS	Bonnarano	-	951,14	-
A977	SARDEGNA	Sassari	SS	Bono	-	-	7.120,53
A978	SARDEGNA	Sassari	SS	Bonorva	-	-	3.637,04
A979	PIEMONTE	Cuneo	CN	Bonvicino	-	413,21	-
A981	LAZIO	Rieti	RI	Borbona	-	1.276,44	-
A982	VENETO	Belluno	BL	Borca di Cadore	-	10.677,30	-
A984	LIGURIA	Imperia	IM	Bordighera	-	105.952,46	-
A986	LOMBARDIA	Cremona	CR	Bordolano	-	11.791,36	-
A987	EMILIAROMAGNA	Parma	PR	Bore	-	-	775,68
A988	EMILIAROMAGNA	Reggio nell'Emilia	RE	Boretto	-	-	16.721,21
A989	LOMBARDIA	Pavia	PV	Borgarello	-	-	16.693,11
A990	PIEMONTE	Torino	TO	Borgaro Torinese	-	199.704,43	-
A991	SICILIA	Palermo	PA	Borgetto	-	25.739,85	-
A992	LIGURIA	La Spezia	SP	Borghetto di Vara	-	-	18.121,03
A993	LIGURIA	Imperia	IM	Borghetto d'Arroscia	-	2.315,96	-
A995	LOMBARDIA	Lodi	LO	Borghetto Lodigiano	-	57.225,99	-
A996	LAZIO	Rieti	RI	Borgo Velino	-	1.284,06	-
A998	PIEMONTE	Alessandria	AL	Borghetto di Borbera	-	-	4.506,66
A999	LIGURIA	Savona	SV	Borghetto Santo Spirito	-	239.285,65	-
B001	EMILIAROMAGNA	ForlìCesena	FC	Borghesi	-	29.990,23	-
B002	CALABRIA	Catanzaro	CZ	Borgia	-	-	458,00
B003	PIEMONTE	Torino	TO	Borgiallo	-	1.219,85	-
B005	LIGURIA	Savona	SV	Borgio Verezzi	-	6.549,93	-
B007	TOSCANA	Lucca	LU	Borgo a Mozzano	-	7.537,80	-
B008	LAZIO	Rieti	RI	Borgorose	-	-	440,72
B009	PIEMONTE	Vercelli	VC	Borgo d'Ale	-	-	96.543,87
B010	LOMBARDIA	Bergamo	BG	Borgo di Terzo	-	127,59	-
B012	LOMBARDIA	Mantova	MN	Motteggiana	-	-	13.266,17
B013	LOMBARDIA	Mantova	MN	Borgofranco sul Po	-	-	6.774,16
B014	LOMBARDIA	Pavia	PV	Suardi	-	-	4.079,88
B015	PIEMONTE	Torino	TO	Borgofranco d'Ivrea	-	3.227,75	-
B016	PIEMONTE	Novara	NO	Borgolavezzaro	-	3.453,42	-




B017	LOMBARDIA	Lodi	LO	Borgo San Giovanni	-	9.721,41	-
B018	PIEMONTE	Cuneo	CN	Borgomale	-	-	2.111,86
B019	PIEMONTE	Novara	NO	Borgomanero	-	40.209,15	-
B020	LIGURIA	Imperia	IM	Borgomaro	-	1.281,07	-
B021	PIEMONTE	Torino	TO	Borgomasino	-	-	13.293,03
B024	PIEMONTE	Torino	TO	Borgone Susa	-	17.937,95	-
B025	EMILIAROMAGNA	Piacenza	PC	Borgonovo Val Tidone	-	117.538,42	-
B026	MARCHE	Pesaro e Urbino	PU	Borgo Pace	-	-	1.247,14
B028	LOMBARDIA	Pavia	PV	Borgo Priolo	-	1.766,64	-
B029	PIEMONTE	Alessandria	AL	Borgoratto Alessandrino	-	-	1.751,63
B030	LOMBARDIA	Pavia	PV	Borgoratto Mormorolo	-	-	4.742,21
B031	VENETO	Padova	PD	Borgoricco	-	-	6.913,60
B033	PIEMONTE	Cuneo	CN	Borgo San Dalmazzo	-	8.092,91	-
B034	EMILIAROMAGNA	Parma	PR	Fidenza	-	19.372,97	-
B035	LOMBARDIA	Brescia	BS	Borgo San Giacomo	-	52.456,77	-
B036	TOSCANA	Firenze	FI	Borgo San Lorenzo	-	-	54.562,58
B037	PIEMONTE	Alessandria	AL	Borgo San Martino	-	4.985,50	-
B038	LOMBARDIA	Pavia	PV	Borgo San Siro	-	25.896,25	-
B040	LOMBARDIA	Brescia	BS	Borgosatollo	-	-	20.430,69
B041	PIEMONTE	Vercelli	VC	Borgosesia	-	106.575,43	-
B042	EMILIAROMAGNA	Parma	PR	Borgo Val di Tarò	-	-	137.923,54
B043	PIEMONTE	Novara	NO	Borgo Ticino	-	-	73.489,72
B044	EMILIAROMAGNA	Bologna	BO	Borgo Tossignano	-	5.014,25	-
B046	PIEMONTE	Vercelli	VC	Borgo Vercelli	-	4.319,77	-
B048	LIGURIA	Savona	SV	Bormida	-	913,94	-
B049	LOMBARDIA	Sondrio	SO	Bormio	-	65.256,76	-
B051	LOMBARDIA	Pavia	PV	Bornasco	-	10.613,32	-
B054	LOMBARDIA	Brescia	BS	Borno	-	11.630,89	-
B055	SARDEGNA	Oristano	OR	Boronneddu	-	1.031,23	-
B056	SARDEGNA	Nuoro	NU	Borore	-	-	7.930,75
B057	ABRUZZO	Chieti	CH	Borrello	-	801,65	-
B058	PIEMONTE	Biella	BI	Borriana	-	6.411,77	-
B061	VENETO	Treviso	TV	Borso del Grappa	-	5.268,85	-
B062	SARDEGNA	Nuoro	NU	Bortigali	-	1.240,13	-
B063	SARDEGNA	OlbiaTempio	OT	Bortigiadas	-	1.631,86	-
B064	SARDEGNA	Sassari	SS	Borutta	-	-	1.206,93
B067	LIGURIA	Genova	GE	Borzonasca	-	1.539,10	-
B068	SARDEGNA	Oristano	OR	Bosa	-	-	26.094,39
B069	VENETO	Rovigo	RO	Bosaro	-	1.820,33	-
B070	VENETO	Verona	VR	Boschi Sant'Anna	-	382,14	-
B071	PIEMONTE	Alessandria	AL	Bosco Marengo	-	-	38.760,64
B073	VENETO	Verona	VR	Bosco Chiesanuova	-	8.387,24	-
B075	PIEMONTE	Torino	TO	Bosconero	-	17.414,12	-
B076	CAMPANIA	Napoli	NA	Boscotrecase	-	-	277.792,15
B077	CAMPANIA	Napoli	NA	Boscotrecase	-	-	19.355,59
B079	PIEMONTE	Cuneo	CN	Bosia	-	524,50	-
B080	PIEMONTE	Alessandria	AL	Bosio	-	-	1.437,43
B081	LOMBARDIA	Lecco	LC	Bosisio Parini	-	-	12.064,45
B082	LOMBARDIA	Pavia	PV	Bosnasco	-	2.377,59	-
B083	LOMBARDIA	Bergamo	BG	Bossico	-	-	3.173,52
B084	PIEMONTE	Cuneo	CN	Bossolasco	-	1.104,17	-
B085	CALABRIA	Catanzaro	CZ	Botricello	-	-	97.744,32
B086	PUGLIA	Lecce	LE	Botrugno	-	972,16	-
B088	LOMBARDIA	Bergamo	BG	Bottanuco	-	-	3.157,87
B091	LOMBARDIA	Brescia	BS	Botticino	-	20.591,16	-
B094	SARDEGNA	Sassari	SS	Bottidda	-	-	2.500,14
B097	CALABRIA	Reggio di Calabria	RC	Bova	-	-	145,02
B098	CALABRIA	Reggio di Calabria	RC	Bovalino	-	-	98.420,58
B099	CALABRIA	Reggio di Calabria	RC	Bova Marina	-	-	3.696,97
B100	LOMBARDIA	Brescia	BS	Bovegno	-	-	2.778,21
B101	PIEMONTE	Cuneo	CN	Boves	-	-	2.546,50
B102	LOMBARDIA	Brescia	BS	Bovezzo	-	-	22.202,13
B104	PUGLIA	Foggia	FG	Bovino	-	10.770,13	-
B105	LOMBARDIA	Monza e della Brianza	MB	Bovisio-Masciago	-	-	11.042,13
B106	VENETO	Padova	PD	Bovolenta	-	3.270,37	-
B107	VENETO	Verona	VR	Bovolone	-	-	62.278,87
B109	PIEMONTE	Alessandria	AL	Bozzole	-	-	6.702,37
B110	LOMBARDIA	Mantova	MN	Bozzolo	-	12.552,25	-
B111	PIEMONTE	Cuneo	CN	Bra	-	48.615,16	-
B112	LOMBARDIA	Bergamo	BG	Bracca	-	-	921,08
B114	LAZIO	Roma	RM	Bracciano	-	-	64.621,19
B115	CAMPANIA	Salerno	SA	Bracigliano	-	-	11.181,09
B117	LOMBARDIA	Pavia	PV	Brallo di Pregola	-	1.183,11	-
B118	CALABRIA	Reggio di Calabria	RC	Brancaleone	-	9.010,92	-
B120	LOMBARDIA	Brescia	BS	Brandico	-	14.735,84	-
B121	PIEMONTE	Torino	TO	Brandizzo	-	-	7.213,57
B123	LOMBARDIA	Bergamo	BG	Branzi	-	-	1.299,94
B124	LOMBARDIA	Brescia	BS	Braone	-	365,39	-
B126	LOMBARDIA	Varese	VA	Brebbia	-	-	2.137,75
B128	VENETO	Treviso	TV	Breda di Piave	-	-	10.565,32
B129	LOMBARDIA	Cremona	CR	Castelverde	-	39.197,07	-
B131	LOMBARDIA	Varese	VA	Bregano	-	1.131,28	-
B132	VENETO	Vicenza	VI	Breganze	-	-	17.363,03
B134	LOMBARDIA	Como	CO	Bregnano	-	3.911,30	-
B136	PIEMONTE	Vercelli	VC	Breia	-	347,33	-



B137	LOMBARDIA	Bergamo	BG	Brembate	-	18.433,00
B138	LOMBARDIA	Bergamo	BG	Brembate di Sopra	8.286,78	-
B141	LOMBARDIA	Lodi	LO	Brembio	30.970,91	-
B142	LOMBARDIA	Pavia	PV	Breme	-	14.161,79
B143	VENETO	Vicenza	VI	Brendola	64.166,13	-
B144	LOMBARDIA	Como	CO	Brenna	2.342,77	-
B149	LOMBARDIA	Brescia	BS	Breno	2.285,64	-
B150	LOMBARDIA	Varese	VA	Brenta	-	2.164,28
B152	VENETO	Verona	VR	Brentino Belluno	-	3.016,66
B154	VENETO	Verona	VR	Brenzzone	25.335,75	-
B156	EMILIAROMAGNA	Reggio nell'Emilia	RE	Brescello	-	31.865,16
B157	LOMBARDIA	Brescia	BS	Brescia	-	7.558.119,85
B159	LOMBARDIA	Pavia	PV	Bressana Bottarone	354,79	-
B161	VENETO	Vicenza	VI	Bressanvido	10.027,25	-
B162	LOMBARDIA	Milano	MI	Bresso	65.348,59	-
B166	LOMBARDIA	Varese	VA	Brezzo di Bedero	3.743,71	-
B167	PIEMONTE	Cuneo	CN	Briaglia	747,64	-
B169	CALABRIA	Vibo Valentia	VV	Briatico	-	15.215,88
B171	PIEMONTE	Torino	TO	Bricherasio	4.052,61	-
B172	LOMBARDIA	Como	CO	Brieno	684,06	-
B173	BASILICATA	Potenza	PZ	Brienza	3.421,10	-
B175	PIEMONTE	Cuneo	CN	Briga Alta	627,16	-
B176	PIEMONTE	Novara	NO	Briga Novarese	4.576,29	-
B178	LOMBARDIA	Bergamo	BG	Brignano Gera d'Adda	-	1,08
B179	PIEMONTE	Alessandria	AL	Brignano-Frascata	1.105,95	-
B180	PUGLIA	Brindisi	BR	Brindisi	-	178.047,84
B181	BASILICATA	Potenza	PZ	Brindisi Montagna	614,67	-
B182	LOMBARDIA	Varese	VA	Brinzio	-	728,46
B183	PIEMONTE	Novara	NO	Briona	-	36.167,84
B184	LOMBARDIA	Brescia	BS	Brione	1.162,90	-
B187	LOMBARDIA	Monza e della Brianza	MB	Briosco	-	7.620,56
B188	EMILIAROMAGNA	Ravenna	RA	Brisighella	-	51.930,48
B191	LOMBARDIA	Varese	VA	Brisago-Valtravaglia	488,87	-
B193	ABRUZZO	Pescara	PE	Brittoli	2.082,45	-
B194	LOMBARDIA	Lecco	LC	Brivio	11.801,57	-
B195	LAZIO	Frosinone	FR	Broccostella	-	11.878,04
B196	VENETO	Vicenza	VI	Brogliano	12.710,45	-
B197	CALABRIA	Vibo Valentia	VV	Brognaturo	-	309,28
B198	SICILIA	Messina	ME	Brolo	1.287,01	-
B200	PIEMONTE	Cuneo	CN	Brondello	200,21	-
B201	LOMBARDIA	Pavia	PV	Broni	6.747,35	-
B202	SICILIA	Catania	CT	Bronte	-	14.158,06
B204	PIEMONTE	Cuneo	CN	Brossasco	210,29	-
B205	PIEMONTE	Torino	TO	Brosso	535,84	-
B207	PIEMONTE	VerbanocusioOssola	VB	Brovello-Carpugnino	-	1.150,48
B209	PIEMONTE	Torino	TO	Brozolo	2.046,94	-
B212	LOMBARDIA	Monza e della Brianza	MB	Brugherio	-	285.061,96
B213	VENETO	Padova	PD	Brugine	-	31.483,78
B214	LIGURIA	La Spezia	SP	Brugnato	-	6.326,92
B216	PIEMONTE	Torino	TO	Bruino	-	26.096,98
B217	LOMBARDIA	Bergamo	BG	Brumano	134,39	-
B218	LOMBARDIA	Como	CO	Brunate	-	3.980,50
B219	LOMBARDIA	Varese	VA	Brunello	1.736,96	-
B221	PIEMONTE	Asti	AT	Bruno	1.349,76	-
B223	LOMBARDIA	Bergamo	BG	Brusaporto	-	12.637,03
B225	PIEMONTE	Torino	TO	Brusasco	-	13.099,21
B227	CAMPANIA	Napoli	NA	Brusciano	-	8.218,21
B228	LOMBARDIA	Varese	VA	Brusimpiano	-	3.296,05
B229	PIEMONTE	Biella	BI	Brunengo	-	12.766,63
B232	PIEMONTE	Torino	TO	Bruzolo	634,15	-
B234	CALABRIA	Reggio di Calabria	RC	Bruzzano Zeffirio	-	2.822,04
B235	LOMBARDIA	Milano	MI	Bubbiano	2.031,68	-
B236	PIEMONTE	Asti	AT	Bubbio	768,94	-
B237	SICILIA	Siracusa	SR	Buccheri	-	3.435,55
B238	ABRUZZO	Chieti	CH	Bucchianico	-	30.179,77
B239	CAMPANIA	Benevento	BN	Bucciano	469,32	-
B240	LOMBARDIA	Milano	MI	Buccinasco	-	65.577,37
B242	CAMPANIA	Salerno	SA	Buccino	2.952,09	-
B243	TOSCANA	Arezzo	AR	Bucine	37.677,58	-
B246	SARDEGNA	OlbiaTempio	OT	Buddusò	5.491,92	-
B248	SARDEGNA	OlbiaTempio	OT	Budoni	7.202,91	-
B249	EMILIAROMAGNA	Bologna	BO	Budrio	-	132.701,68
B250	SARDEGNA	Carbonialglesias	CI	Buggerru	3.307,87	-
B251	TOSCANA	Pistoia	PT	Buggiano	30.582,67	-
B255	LOMBARDIA	Sondrio	SO	Buglio in Monte	594,38	-
B256	ABRUZZO	L'Aquila	AQ	Bugnara	2.172,10	-
B258	LOMBARDIA	Varese	VA	Buguggiate	-	4.461,26
B261	LOMBARDIA	Lecco	LC	Bulciago	1.999,31	-
B262	LOMBARDIA	Como	CO	Bulgarograsso	9.384,81	-
B264	SARDEGNA	Sassari	SS	Bultei	-	1.277,39
B265	SARDEGNA	Sassari	SS	Bulzi	2.535,23	-
B266	CAMPANIA	Salerno	SA	Buonabitacolo	980,64	-
B267	CAMPANIA	Benevento	BN	Buonalbergo	-	6.500,73
B268	ABRUZZO	Chieti	CH	Montebello sul Sangro	576,43	-
B269	TOSCANA	Siena	SI	Buonconvento	15.241,33	-




B270	CALABRIA	Cosenza	CS	Buonvicino	-	9.387,03	-
B272	LOMBARDIA	Monza e della Brianza	MB	Burago di Molgora	-	2.604,05	-
B274	SARDEGNA	Cagliari	CA	Burcei	-	-	2.375,38
B275	SICILIA	Agrigento	AG	Burgio	-	-	110,93
B276	SARDEGNA	Sassari	SS	Burgos	-	-	564,79
B278	PIEMONTE	Torino	TO	Buriasco	-	27.788,05	-
B279	PIEMONTE	Torino	TO	Burolo	-	-	594,76
B280	PIEMONTE	Vercelli	VC	Buronzo	-	-	9.164,76
B281	SARDEGNA	Oristano	OR	Busachi	-	-	4.630,07
B282	LIGURIA	Genova	GE	Busalla	-	-	35.994,40
B283	EMILIAROMAGNA	Reggio nell'Emilia	RE	Busana	-	-	2.000,04
B284	PIEMONTE	Torino	TO	Busano	-	-	226,97
B285	PIEMONTE	Cuneo	CN	Busca	-	-	47.163,85
B286	LOMBARDIA	Milano	MI	Buscate	-	-	9.397,56
B287	SICILIA	Siracusa	SR	Buscemi	-	-	1.040,96
B288	SICILIA	Trapani	TP	Buseto Palizzolo	-	-	9.758,04
B289	LOMBARDIA	Monza e della Brianza	MB	Busnago	-	5.922,07	-
B292	LOMBARDIA	Milano	MI	Bussero	-	-	23.413,64
B293	EMILIAROMAGNA	Parma	PR	Busseto	-	14.253,31	-
B294	ABRUZZO	Pescara	PE	Bussi sul Tirino	-	8.128,10	-
B295	MOLISE	Campobasso	CB	Busso	-	-	580,87
B296	VENETO	Verona	VR	Bussolengo	-	-	1.380,56
B297	PIEMONTE	Torino	TO	Bussoleno	-	5.490,04	-
B300	LOMBARDIA	Varese	VA	Busto Arsizio	-	-	9.799,79
B301	LOMBARDIA	Milano	MI	Busto Garolfo	-	4.953,51	-
B302	SICILIA	Caltanissetta	CL	Butera	-	-	5.137,90
B303	TOSCANA	Pisa	PI	Buti	-	-	5.397,41
B304	VENETO	Verona	VR	Buttapietra	-	-	1.741,56
B305	PIEMONTE	Torino	TO	Buttigliera Alta	-	-	5.674,51
B306	PIEMONTE	Asti	AT	Buttigliera d'Asti	-	-	3.253,83
B310	LOMBARDIA	Bergamo	BG	San Paolo d'Argon	-	3.205,74	-
B311	PIEMONTE	Alessandria	AL	Cabella Ligure	-	961,28	-
B312	LOMBARDIA	Varese	VA	Castello Cabiaglio	-	-	1.345,65
B313	LOMBARDIA	Como	CO	Cabiante	-	-	10.135,39
B314	SARDEGNA	Oristano	OR	Cabras	-	-	9.000,50
B315	SICILIA	Palermo	PA	Caccamo	-	-	16.555,91
B317	MOLISE	Isernia	IS	Poggio Sannita	-	1.572,07	-
B319	CALABRIA	Crotone	KR	Caccuri	-	767,16	-
B320	LOMBARDIA	Cremona	CR	Ca' d'Andrea	-	14.192,80	-
B326	LOMBARDIA	Varese	VA	Cadegliano-Viconago	-	-	3.727,66
B328	EMILIAROMAGNA	Reggio nell'Emilia	RE	Cadelbosco di Sopra	-	-	46.513,77
B332	EMILIAROMAGNA	Piacenza	PC	Cadeo	-	10.820,15	-
B345	VENETO	Padova	PD	Cadoneghe	-	9.831,93	-
B346	LOMBARDIA	Como	CO	Cadorago	-	-	21.204,92
B347	LOMBARDIA	Varese	VA	Cadrezzate	-	-	496,50
B349	VENETO	Treviso	TV	Caerano di San Marco	-	-	18.294,75
B350	PIEMONTE	Torino	TO	Cafasse	-	-	8.061,73
B351	CAMPANIA	Salerno	SA	Caggiano	-	2.819,41	-
B352	MARCHE	Pesaro e Urbino	PU	Cagli	-	-	15.672,42
B354	SARDEGNA	Cagliari	CA	Cagliari	-	2.868.700,30	-
B355	LOMBARDIA	Como	CO	Caglio	-	1.410,69	-
B357	PUGLIA	Foggia	FG	Cagnano Varano	-	2.796,47	-
B358	ABRUZZO	L'Aquila	AQ	Cagnano Amiterno	-	25,28	-
B359	LOMBARDIA	Como	CO	Cagno	-	1.177,18	-
B361	CAMPANIA	Caserta	CE	Caianello	-	6.357,38	-
B362	CAMPANIA	Caserta	CE	Caiazzo	-	14.271,10	-
B365	LOMBARDIA	Brescia	BS	Caino	-	2.591,27	-
B366	LOMBARDIA	Sondrio	SO	Caiolo	-	499,90	-
B367	CAMPANIA	Avellino	AV	Cairano	-	370,52	-
B368	LOMBARDIA	Varese	VA	Cairate	-	-	10.730,45
B369	LIGURIA	Savona	SV	Cairo Montenotte	-	-	93.286,71
B371	CAMPANIA	Napoli	NA	Caivano	-	-	77.803,65
B374	CAMPANIA	Avellino	AV	Calabritto	-	-	18.412,00
B375	VENETO	Belluno	BL	Calalzo di Cadore	-	1.253,31	-
B376	PIEMONTE	Asti	AT	Calamandrana	-	8.167,45	-
B377	SICILIA	Agrigento	AG	Calamonaci	-	-	5.245,14
B378	SARDEGNA	OlbiaTempio	OT	Calangianus	-	5.906,81	-
B379	CALABRIA	Reggio di Calabria	RC	Calanna	-	1.103,11	-
B380	PIEMONTE	VerbanoCusioOssola	VB	Calasca-Castiglione	-	452,91	-
B381	SICILIA	Enna	EN	Calascibetta	-	2.346,37	-
B382	ABRUZZO	L'Aquila	AQ	Calascio	-	111,24	-
B383	SARDEGNA	CarboniaIglesias	CI	Calasetta	-	2.157,44	-
B384	SICILIA	Catania	CT	Calatabiano	-	-	40.165,00
B385	SICILIA	Trapani	TP	Calatafimi-Segesta	-	19.333,79	-
B387	LOMBARDIA	Pavia	PV	Lungavilla	-	2.646,94	-
B388	LAZIO	Viterbo	VT	Calcata	-	-	468,41
B390	TOSCANA	Pisa	PI	Calci	-	-	4.371,18
B391	BASILICATA	Matera	MT	Calciano	-	975,32	-
B392	TOSCANA	Pisa	PI	Calcinaia	-	2.047,82	-
B393	LOMBARDIA	Bergamo	BG	Calcinate	-	42.089,93	-
B394	LOMBARDIA	Brescia	BS	Calcinato	-	84.421,10	-
B395	LOMBARDIA	Bergamo	BG	Calcio	-	31.022,07	-
B396	LOMBARDIA	Lecco	LC	Calco	-	-	3.591,71
B398	MARCHE	Macerata	MC	Caldarola	-	-	1.062,29
B399	EMILIAROMAGNA	Bologna	BO	Calderara di Reno	-	43.746,97	-




B402	VENETO	Verona	VR	Caldiero	-	3.263,03
B403	VENETO	Vicenza	VI	Caldogno	-	4.404,92
B405	EMILIAROMAGNA	Piacenza	PC	Calendasco	24.591,39	-
B406	TOSCANA	Firenze	FI	Calenzano	-	159.540,96
B408	EMILIAROMAGNA	Parma	PR	Calestano	-	6.053,65
B409	LIGURIA	Savona	SV	Calice Ligure	1.178,09	-
B410	LIGURIA	La Spezia	SP	Calice al Cornoviglio	3.228,96	-
B413	PUGLIA	Lecce	LE	Calimera	-	22.158,76
B415	CAMPANIA	Avellino	AV	Calitri	-	5.216,64
B416	LIGURIA	Savona	SV	Calizzano	81,88	-
B417	PIEMONTE	Biella	BI	Callabiana	-	26,89
B418	PIEMONTE	Asti	AT	Calliano	-	1.791,75
B423	LOMBARDIA	Lecco	LC	Calolziocorte	9.033,16	-
B424	CALABRIA	Cosenza	CS	Calopezzati	7.194,78	-
B425	PIEMONTE	Asti	AT	Calosso	-	17.237,25
B426	CALABRIA	Cosenza	CS	Caloveto	665,43	-
B427	SICILIA	Agrigento	AG	Caltabellotta	1.716,19	-
B428	SICILIA	Catania	CT	Caltagirone	-	748.399,39
B429	SICILIA	Caltanissetta	CL	Caltanissetta	-	1.502.376,58
B430	SICILIA	Palermo	PA	Caltavuturo	10.627,76	-
B431	PIEMONTE	Novara	NO	Caltignaga	-	22.770,14
B432	VENETO	Rovigo	RO	Calto	3.539,58	-
B433	VENETO	Vicenza	VI	Caltrano	2.957,85	-
B434	LOMBARDIA	Bergamo	BG	Calusco d'Adda	-	135.359,19
B435	PIEMONTE	Torino	TO	Caluso	-	4.710,95
B436	LOMBARDIA	Brescia	BS	Calvagese della Riviera	10.106,95	-
B437	CAMPANIA	Salerno	SA	Calvanico	-	29.102,10
B439	LOMBARDIA	Cremona	CR	Calvatone	10.352,72	-
B440	BASILICATA	Potenza	PZ	Calvello	1.264,96	-
B441	VENETO	Vicenza	VI	Calvene	748,37	-
B442	LOMBARDIA	Bergamo	BG	Calvenzano	7.380,55	-
B443	BASILICATA	Potenza	PZ	Calvera	-	672,57
B444	CAMPANIA	Benevento	BN	Calvi	-	9.475,80
B445	CAMPANIA	Caserta	CE	Calvi Risorta	-	1.026,40
B446	UMBRIA	Terni	TR	Calvi dell'Umbria	-	1.778,46
B447	LOMBARDIA	Pavia	PV	Calvignano	10.914,78	-
B448	LOMBARDIA	Milano	MI	Calvignasco	-	10.233,77
B450	LOMBARDIA	Brescia	BS	Calvisano	117.733,46	-
B452	CAMPANIA	Napoli	NA	Calvizzano	-	15.441,88
B453	PIEMONTE	Alessandria	AL	Camagna Monferrato	3.601,33	-
B455	TOSCANA	Lucca	LU	Camaiore	-	45.551,01
B456	LOMBARDIA	Lodi	LO	Camairago	-	9.638,13
B457	PIEMONTE	Biella	BI	Camandona	1.035,97	-
B460	SICILIA	Agrigento	AG	Camastra	-	14.516,77
B461	LOMBARDIA	Milano	MI	Cambiago	2.775,37	-
B462	PIEMONTE	Torino	TO	Cambiano	-	104.702,57
B463	PIEMONTE	VerbanoCusioOssola	VB	Cambiasca	1.054,53	-
B465	PIEMONTE	Biella	BI	Camburzano	-	6.856,47
B466	MOLISE	Isernia	IS	Sant'Elena Sannita	599,95	-
B467	PIEMONTE	Cuneo	CN	Camerana	685,95	-
B468	MARCHE	Ancona	AN	Camerano	-	13.927,90
B469	PIEMONTE	Asti	AT	Camerano Casasco	1.035,50	-
B470	MARCHE	Ancona	AN	Camerata Picena	-	30.449,84
B471	LOMBARDIA	Bergamo	BG	Camerata Cornelio	-	975,57
B472	LAZIO	Roma	RM	Camerata Nuova	3.140,62	-
B473	PIEMONTE	Novara	NO	Cameri	20.914,11	-
B474	MARCHE	Macerata	MC	Camerino	-	13.324,97
B476	CAMPANIA	Salerno	SA	Camerota	6.234,02	-
B477	CAMPANIA	Caserta	CE	Camigliano	1.467,71	-
B479	EMILIAROMAGNA	Piacenza	PC	Caminata	3.280,81	-
B481	CALABRIA	Reggio di Calabria	RC	Camini	8.450,37	-
B482	PIEMONTE	Alessandria	AL	Camino	-	1.279,99
B484	LOMBARDIA	Cremona	CR	Camisano	15.708,57	-
B485	VENETO	Vicenza	VI	Camisano Vicentino	-	23.193,67
B486	SICILIA	Agrigento	AG	Cammarata	2.576,82	-
B489	PIEMONTE	Cuneo	CN	Camo	823,56	-
B490	LIGURIA	Genova	GE	Camogli	14.780,11	-
B492	CAMPANIA	Salerno	SA	Campagna	-	18.454,78
B493	VENETO	Venezia	VE	Campagna Lupia	-	32.402,86
B494	CAMPANIA	Caserta	CE	Castel Campagnano	11.304,59	-
B496	LAZIO	Roma	RM	Campagnano di Roma	-	1.054,27
B497	TOSCANA	Grosseto	GR	Campagnatico	52.950,34	-
B498	LOMBARDIA	Cremona	CR	Campagnola Cremasca	1.702,97	-
B499	EMILIAROMAGNA	Reggio nell'Emilia	RE	Campagnola Emilia	-	9.089,90
B500	CALABRIA	Cosenza	CS	Campana	3.265,40	-
B501	LOMBARDIA	Monza e della Brianza	MB	Camparada	1.768,62	-
B502	EMILIAROMAGNA	Reggio nell'Emilia	RE	Campegine	-	25.282,67
B504	UMBRIA	Perugia	PG	Campello sul Clitunno	305,55	-
B505	PIEMONTE	Vercelli	VC	Campertogno	1.984,79	-
B506	PUGLIA	Lecce	LE	Campi Salentina	-	48.324,24
B507	TOSCANA	Firenze	FI	Campi Bisenzio	-	113.818,96
B508	PIEMONTE	Biella	BI	Campiglia Cervo	-	494,93
B509	TOSCANA	Livorno	LI	Campiglia Marittima	123.046,08	-
B510	PIEMONTE	Torino	TO	Valprato Soana	1.336,90	-
B511	VENETO	Vicenza	VI	Campiglia dei Berici	20.092,82	-




B512	PIEMONTE	Torino	TO	Campiglione Fenile	-	8.215,59
B513	LOMBARDIA	Como	CO	Campione d'Italia	3.389,40	-
B515	ABRUZZO	Teramo	TE	Campì	4.622,99	-
B516	CALABRIA	Reggio di Calabria	RC	Campo Calabro	-	2.818,53
B519	MOLISE	Campobasso	CB	Campobasso	-	152.545,48
B520	SICILIA	Agrigento	AG	Campobello di Licata	13.974,62	-
B521	SICILIA	Trapani	TP	Campobello di Mazara	34.016,33	-
B522	MOLISE	Campobasso	CB	Campochiaro	-	926,00
B524	VENETO	Padova	PD	Campodarsego	35.513,45	-
B526	ABRUZZO	L'Aquila	AQ	Campo di Giove	2.710,08	-
B527	LAZIO	Latina	LT	Campodimele	-	1.770,33
B528	MOLISE	Campobasso	CB	Campodipietra	1.041,11	-
B530	LOMBARDIA	Sondrio	SO	Campolcino	1.887,83	-
B531	VENETO	Padova	PD	Campodoro	-	7.671,47
B532	SICILIA	Palermo	PA	Campofelice di Roccella	49.559,84	-
B533	SICILIA	Palermo	PA	Campofelice di Fitalia	16.483,94	-
B534	MARCHE	Fermo	FM	Campofilone	10.832,85	-
B535	SICILIA	Palermo	PA	Campofiorito	3.694,44	-
B537	SICILIA	Caltanissetta	CL	Campofranco	14.244,77	-
B538	LIGURIA	Genova	GE	Campo Ligure	-	8.256,83
B539	EMILIAROMAGNA	Modena	MO	Campogalliano	20.378,14	-
B541	CAMPANIA	Benevento	BN	Campolattaro	253,09	-
B542	CAMPANIA	Benevento	BN	Campoli del Monte Taburno	-	4.883,71
B543	LAZIO	Frosinone	FR	Campoli Appennino	1.334,21	-
B544	MOLISE	Campobasso	CB	Campolieto	465,60	-
B546	VENETO	Venezia	VE	Campolongo Maggiore	-	16.546,41
B547	VENETO	Vicenza	VI	Campolongo sul Brenta	594,54	-
B549	BASILICATA	Potenza	PZ	Campomaggiore	-	1.314,82
B550	MOLISE	Campobasso	CB	Campomarino	132.537,05	-
B551	LIGURIA	Genova	GE	Campomorone	-	18.952,99
B553	TOSCANA	Livorno	LI	Campo nell'Elba	15.252,73	-
B554	VENETO	Venezia	VE	Camponogara	4.454,25	-
B555	CAMPANIA	Salerno	SA	Campora	578,29	-
B556	SICILIA	Palermo	PA	Camporeale	4.821,75	-
B557	TOSCANA	Lucca	LU	Camporgiano	-	2.491,61
B559	LIGURIA	Imperia	IM	Camporosso	-	26.754,15
B561	SICILIA	Catania	CT	Camporotondo Etneo	1.392,57	-
B562	MARCHE	Macerata	MC	Camporotondo di Fiastrone	301,90	-
B563	VENETO	Padova	PD	Camposampiero	-	13.231,17
B564	VENETO	Padova	PD	Campo San Martino	-	4.523,46
B565	CAMPANIA	Napoli	NA	Camposano	-	80.431,87
B566	EMILIAROMAGNA	Modena	MO	Camposanto	-	37.923,76
B567	LOMBARDIA	Pavia	PV	Campospinoso	3.802,92	-
B569	ABRUZZO	L'Aquila	AQ	Campotosto	846,31	-
B572	EMILIAROMAGNA	Bologna	BO	Camugnano	461,19	-
B573	PIEMONTE	Cuneo	CN	Canale	-	15.577,03
B574	VENETO	Belluno	BL	Canale d'Agordo	2.002,45	-
B576	LAZIO	Roma	RM	Canale Monterano	2.286,56	-
B578	VENETO	Rovigo	RO	Canaro	-	19.686,36
B580	BASILICATA	Potenza	PZ	Cancellara	131,90	-
B581	CAMPANIA	Caserta	CE	Cancello ed Arnone	75.451,79	-
B582	VENETO	Rovigo	RO	Canda	125,69	-
B584	PUGLIA	Foggia	FG	Candela	3.195,04	-
B586	PIEMONTE	Biella	BI	Candelo	-	43.122,16
B587	LOMBARDIA	Pavia	PV	Candia Lomellina	-	49.468,06
B588	PIEMONTE	Torino	TO	Candia Canavese	-	6.797,31
B589	VENETO	Padova	PD	Candiana	22.100,19	-
B590	CAMPANIA	Avellino	AV	Candida	-	1.718,16
B591	CALABRIA	Reggio di Calabria	RC	Candidoni	60.374,73	-
B592	PIEMONTE	Torino	TO	Candiolo	10.092,05	-
B593	LOMBARDIA	Milano	MI	Canegrate	-	81.776,12
B594	PIEMONTE	Asti	AT	Canelli	-	15.467,10
B595	LAZIO	Rieti	RI	Orvinio	719,51	-
B597	LAZIO	Viterbo	VT	Canepina	2.426,36	-
B599	LOMBARDIA	Pavia	PV	Canevino	453,63	-
B602	SICILIA	Agrigento	AG	Canicattì	10.812,94	-
B603	SICILIA	Siracusa	SR	Canicattini Bagni	127.161,52	-
B604	LAZIO	Viterbo	VT	Canino	15.048,13	-
B605	PIEMONTE	Torino	TO	Canischio	272,26	-
B606	ABRUZZO	L'Aquila	AQ	Canistro	-	932,84
B607	CALABRIA	Cosenza	CS	Canna	391,90	-
B608	CAMPANIA	Salerno	SA	Cannalunga	701,74	-
B609	UMBRIA	Perugia	PG	Cannara	-	17.858,31
B610	PIEMONTE	VerbanocusioOssola	VB	Cannero Riviera	-	1.022,68
B612	LOMBARDIA	Mantova	MN	Canneto sull'Oglio	16.776,01	-
B613	LOMBARDIA	Pavia	PV	Canneto Pavese	11.465,94	-
B615	PIEMONTE	VerbanocusioOssola	VB	Cannobio	-	248,72
B616	PUGLIA	Lecce	LE	Cannole	1.720,12	-
B617	CALABRIA	Reggio di Calabria	RC	Canolo	-	597,76
B618	LOMBARDIA	Bergamo	BG	Canonica d'Adda	4.033,34	-
B619	PUGLIA	BarlettaAndriaTrani	BT	Canosa di Puglia	-	82.058,45
B620	ABRUZZO	Chieti	CH	Canosa Sannita	-	4.756,05
B621	PIEMONTE	Cuneo	CN	Canosio	61,83	-
B624	ABRUZZO	L'Aquila	AQ	Cansano	3.302,27	-
B626	TOSCANA	Prato	PO	Cantagallo	5.848,24	-



B627	LAZIO	Rieti	RI	Cantalice	-	4.302,68
B628	PIEMONTE	Torino	TO	Cantalupa	1.094,87	-
B629	PIEMONTE	Alessandria	AL	Cantalupo Ligure	197,61	-
B630	MOLISE	Isernia	IS	Cantalupo nel Sannio	-	1.528,81
B631	LAZIO	Rieti	RI	Cantalupo in Sabina	4.246,93	-
B632	LAZIO	Roma	RM	Mandela	-	3.272,75
B633	PIEMONTE	Asti	AT	Cantarana	1.920,28	-
B634	LOMBARDIA	Varese	VA	Cantello	4.552,75	-
B635	LAZIO	Roma	RM	Canterano	741,27	-
B636	MARCHE	Pesaro e Urbino	PU	Cantiano	-	2.685,65
B637	PIEMONTE	Torino	TO	Cantoira	563,62	-
B639	LOMBARDIA	Como	CO	Cantù	7.375,15	-
B640	ABRUZZO	Teramo	TE	Canzano	-	2.696,97
B641	LOMBARDIA	Como	CO	Canzo	11.828,01	-
B642	VENETO	Venezia	VE	Caorle	-	153.711,21
B643	EMILIAROMAGNA	Piacenza	PC	Caorso	-	10.775,07
B644	CAMPANIA	Salerno	SA	Capaccio	-	159.002,45
B645	SICILIA	Palermo	PA	Capaci	-	140.243,44
B646	TOSCANA	Grosseto	GR	Capalbio	86.869,80	-
B647	TOSCANA	Pisa	PI	Capannoli	-	11.966,19
B648	TOSCANA	Lucca	LU	Capannori	193.616,80	-
B649	LAZIO	Roma	RM	Capena	82.669,48	-
B650	LOMBARDIA	Cremona	CR	Capergnanica	15.876,77	-
B651	ABRUZZO	L'Aquila	AQ	Capecstrano	613,66	-
B653	LOMBARDIA	Como	CO	Capiago Intimiano	875,94	-
B655	CALABRIA	Vibo Valentia	VV	Capistrano	-	189,04
B656	ABRUZZO	L'Aquila	AQ	Capistrello	-	25.362,13
B658	ABRUZZO	L'Aquila	AQ	Capitignano	2.666,34	-
B660	SICILIA	Messina	ME	Capizzi	1.497,36	-
B661	LOMBARDIA	Bergamo	BG	Capizzone	-	27.022,16
B662	VENETO	Belluno	BL	Ponte nelle Alpi	3.113,61	-
B663	LAZIO	Viterbo	VT	Capodimonte	5.510,12	-
B664	LOMBARDIA	Brescia	BS	Capo di Ponte	3.105,62	-
B666	SICILIA	Messina	ME	Capo d'Orlando	81.492,31	-
B667	CAMPANIA	Caserta	CE	Capodrise	-	11.232,05
B669	TOSCANA	Livorno	LI	Capoliveri	18.400,46	-
B670	TOSCANA	Arezzo	AR	Capolona	39.087,73	-
B671	LOMBARDIA	Monza e della Brianza	MB	Caponago	-	3.090,91
B672	ABRUZZO	L'Aquila	AQ	Caporciano	801,73	-
B674	CAMPANIA	Avellino	AV	Caposele	11.213,82	-
B675	SARDEGNA	Cagliari	CA	Capoterra	25.911,51	-
B676	LOMBARDIA	Brescia	BS	Capovalle	681,74	-
B677	ABRUZZO	L'Aquila	AQ	Cappadocia	2.974,78	-
B678	VENETO	Treviso	TV	Cappella Maggiore	1.455,72	-
B679	LOMBARDIA	Cremona	CR	Cappella Cantone	11.648,34	-
B680	LOMBARDIA	Cremona	CR	Cappella de' Picenardi	8.952,03	-
B681	ABRUZZO	Pescara	PE	Cappelle sul Tavo	-	994,14
B682	MOLISE	Isernia	IS	Capracotta	-	469,81
B684	TOSCANA	Firenze	FI	Capraia e Limite	-	19.587,02
B685	TOSCANA	Livorno	LI	Capraia Isola	682,06	-
B686	LOMBARDIA	Cremona	CR	Capralba	14.487,09	-
B687	LAZIO	Roma	RM	Capranica Prenestina	745,36	-
B688	LAZIO	Viterbo	VT	Capranica	8.701,41	-
B689	EMILIAROMAGNA	Bologna	BO	Marzabotto	-	18.405,56
B690	PUGLIA	Lecce	LE	Caprarica di Lecce	737,65	-
B691	LAZIO	Viterbo	VT	Caprarola	3.065,75	-
B692	PIEMONTE	Cuneo	CN	Caprauna	1.070,81	-
B693	TOSCANA	Arezzo	AR	Caprese Michelangelo	-	130,90
B694	PIEMONTE	VerbaniaCusioOssola	VB	Caprezzo	187,04	-
B695	SICILIA	Messina	ME	Capri Leone	-	4.635,61
B696	CAMPANIA	Napoli	NA	Capri	8.795,09	-
B698	LOMBARDIA	Brescia	BS	Capriano del Colle	33.705,68	-
B701	PIEMONTE	Alessandria	AL	Capriata d'Orba	-	4.254,07
B703	LOMBARDIA	Bergamo	BG	Capriate San Gervasio	-	10.094,32
B704	CAMPANIA	Caserta	CE	Capriati a Volturmo	1.277,83	-
B705	PIEMONTE	Torino	TO	Caprie	1.036,14	-
B706	CAMPANIA	Avellino	AV	Capriglia Irpina	21.646,24	-
B707	PIEMONTE	Asti	AT	Capriglio	800,06	-
B708	PIEMONTE	Biella	BI	Caprile	154,70	-
B709	VENETO	Verona	VR	Caprino Veronese	-	17.892,73
B710	LOMBARDIA	Bergamo	BG	Caprino Bergamasco	3.570,28	-
B711	LOMBARDIA	Brescia	BS	Capriolo	4.576,26	-
B715	CAMPANIA	Caserta	CE	Capua	-	376.943,87
B716	PUGLIA	Bari	BA	Capurso	-	54.937,18
B717	CALABRIA	Catanzaro	CZ	Caraffa di Catanzaro	-	2.423,75
B718	CALABRIA	Reggio di Calabria	RC	Caraffa del Bianco	1.798,74	-
B719	PIEMONTE	Cuneo	CN	Caraglio	8.075,56	-
B720	PIEMONTE	Cuneo	CN	Caramagna Piemonte	37.525,49	-
B722	ABRUZZO	Pescara	PE	Caramanico Terme	-	214,32
B724	PUGLIA	Foggia	FG	Carapelle	-	43.402,68
B725	ABRUZZO	L'Aquila	AQ	Carapelle Calvisio	620,33	-
B726	LIGURIA	Genova	GE	Carasco	237,18	-
B727	MARCHE	Ascoli Piceno	AP	Carassai	3.610,72	-
B729	LOMBARDIA	Monza e della Brianza	MB	Carate Brianza	-	50.025,54
B730	LOMBARDIA	Como	CO	Carate Urio	-	963,49



B731	LOMBARDIA	Bergamo	BG	Caravaggio	-	37.849,15	-
B732	LOMBARDIA	Varese	VA	Caravate	-	4.600,79	-
B733	PIEMONTE	Torino	TO	Caravino	-	-	7.786,91
B734	LIGURIA	Imperia	IM	Caravonica	-	211,97	-
B735	LAZIO	Viterbo	VT	Carbognano	-	259,69	-
B736	PIEMONTE	Alessandria	AL	Carbonara Scrvia	-	-	395,95
B738	SARDEGNA	Cagliari	CA	Villasimius	-	4.807,30	-
B739	LOMBARDIA	Mantova	MN	Carbonara di Po	-	12.268,30	-
B740	CAMPANIA	Napoli	NA	Carbonara di Nola	-	6.625,65	-
B741	LOMBARDIA	Pavia	PV	Carbonara al Ticino	-	-	18.720,05
B742	LOMBARDIA	Como	CO	Carbonate	-	3.615,66	-
B743	BASILICATA	Potenza	PZ	Carbone	-	-	990,82
B744	VENETO	Treviso	TV	Carbonera	-	1.687,59	-
B745	SARDEGNA	CarboniaIglesias	CI	Carbonia	-	416.915,76	-
B748	LIGURIA	Savona	SV	Carcare	-	-	2.413,68
B749	VENETO	Padova	PD	Carceri	-	13.114,15	-
B752	PIEMONTE	Vercelli	VC	Carcoforo	-	71,96	-
B754	LOMBARDIA	Varese	VA	Cardano al Campo	-	3.895,26	-
B755	PIEMONTE	Cuneo	CN	Cardè	-	20.644,33	-
B756	CALABRIA	Reggio di Calabria	RC	Cardeto	-	1.124,90	-
B758	CALABRIA	Catanzaro	CZ	Cardinale	-	7.740,60	-
B759	CAMPANIA	Napoli	NA	Cardito	-	26.834,60	-
B760	TOSCANA	Lucca	LU	Careggine	-	704,00	-
B762	PIEMONTE	Torino	TO	Carema	-	412,38	-
B763	LOMBARDIA	Lecco	LC	Carenno	-	5.023,33	-
B765	PIEMONTE	Alessandria	AL	Carentino	-	377,40	-
B766	CALABRIA	Reggio di Calabria	RC	Careri	-	1.293,41	-
B767	PIEMONTE	Vercelli	VC	Caresana	-	-	19.495,09
B768	PIEMONTE	Vercelli	VC	Caresanablot	-	-	7.115,58
B769	PIEMONTE	Alessandria	AL	Carezzano	-	7.726,13	-
B771	CALABRIA	Crotone	KR	Carfizzi	-	8.066,07	-
B772	SARDEGNA	Sassari	SS	Cargeghe	-	3.227,89	-
B774	CALABRIA	Cosenza	CS	Cariati	-	5.847,07	-
B776	CAMPANIA	Avellino	AV	Carife	-	-	27.742,24
B777	PIEMONTE	Torino	TO	Carignano	-	30.488,76	-
B778	LOMBARDIA	Como	CO	Carimate	-	32.597,77	-
B779	CAMPANIA	Caserta	CE	Carinaro	-	12.939,87	-
B780	SICILIA	Palermo	PA	Carini	-	-	48.128,93
B781	CAMPANIA	Caserta	CE	Carinola	-	194.373,76	-
B782	PIEMONTE	Vercelli	VC	Carisio	-	-	47.973,80
B784	PUGLIA	Foggia	FG	Carlantino	-	-	319,78
B785	LOMBARDIA	Como	CO	Carlazzo	-	2.013,75	-
B787	SICILIA	Siracusa	SR	Carlentini	-	26.321,46	-
B789	SARDEGNA	CarboniaIglesias	CI	Carloforte	-	45.066,80	-
B790	CALABRIA	Catanzaro	CZ	Carlopoli	-	-	842,57
B791	PIEMONTE	Torino	TO	Carmagnola	-	-	50.182,12
B792	PUGLIA	Lecce	LE	Carmiano	-	1.715,48	-
B794	TOSCANA	Prato	PO	Carmignano	-	-	20.531,27
B795	VENETO	Padova	PD	Carmignano di Brenta	-	16.219,63	-
B796	LOMBARDIA	Varese	VA	Carnago	-	3.358,76	-
B798	LOMBARDIA	Monza e della Brianza	MB	Carnate	-	-	29.441,04
B801	LOMBARDIA	Bergamo	BG	Carobbio degli Angeli	-	14.275,84	-
B802	CALABRIA	Cosenza	CS	Carolei	-	-	9.481,57
B803	LOMBARDIA	Bergamo	BG	Carona	-	684,87	-
B804	SICILIA	Messina	ME	Caronia	-	12.462,61	-
B805	LOMBARDIA	Varese	VA	Caronno Pertusella	-	11.903,69	-
B807	LOMBARDIA	Varese	VA	Caronno Varesino	-	1.705,14	-
B808	PUGLIA	Taranto	TA	Carosino	-	12.900,73	-
B809	PUGLIA	Brindisi	BR	Carovigno	-	11.538,69	-
B810	MOLISE	Isernia	IS	Carovilli	-	18,52	-
B812	EMILIAROMAGNA	Piacenza	PC	Carpaneto Piacentino	-	-	6.112,59
B813	CALABRIA	Cosenza	CS	Carpanzano	-	-	2.693,13
B814	LIGURIA	Imperia	IM	Carpasio	-	799,34	-
B816	MARCHE	Pesaro e Urbino	PU	Carpegna	-	-	1.664,98
B817	LOMBARDIA	Brescia	BS	Carpenedolo	-	88.152,03	-
B818	PIEMONTE	Alessandria	AL	Carpeneto	-	1.065,13	-
B819	EMILIAROMAGNA	Modena	MO	Carpi	-	-	247.421,14
B820	LOMBARDIA	Milano	MI	Carpiano	-	-	2.644,22
B822	PUGLIA	Lecce	LE	Carpignano Salentino	-	4.598,30	-
B823	PIEMONTE	Novara	NO	Carpignano Sesia	-	-	2.982,93
B824	LOMBARDIA	Pavia	PV	Cura Carpignano	-	-	11.245,25
B825	EMILIAROMAGNA	Reggio nell'Emilia	RE	Carpineti	-	958,76	-
B826	ABRUZZO	Chieti	CH	Carpineto Sinello	-	337,99	-
B827	ABRUZZO	Pescara	PE	Carpineto della Nora	-	1.233,13	-
B828	LAZIO	Roma	RM	Carpineto Romano	-	-	20.669,81
B829	PUGLIA	Foggia	FG	Carpino	-	-	3.527,02
B830	MOLISE	Isernia	IS	Carpinone	-	955,51	-
B832	TOSCANA	MassaCarrara	MS	Carrara	-	9.082,22	-
B835	VENETO	Vicenza	VI	Carrè	-	-	214,86
B836	PIEMONTE	Alessandria	AL	Carrega Ligure	-	944,40	-
B838	LIGURIA	La Spezia	SP	Carro	-	1.016,85	-
B839	LIGURIA	La Spezia	SP	Carrodano	-	-	703,24
B840	PIEMONTE	Alessandria	AL	Carrosio	-	905,11	-
B841	PIEMONTE	Cuneo	CN	Carrù	-	25.092,50	-
B842	ABRUZZO	L'Aquila	AQ	Carsoli	-	16.718,01	-




B844	VENETO	Vicenza	VI	Cartigliano	-	8.985,62	-
B845	PIEMONTE	Cuneo	CN	Cartignano	-	1.080,98	-
B846	MARCHE	Pesaro e Urbino	PU	Cartoceto	-	-	3.857,36
B847	PIEMONTE	Alessandria	AL	Cartosio	-	2.662,63	-
B848	VENETO	Padova	PD	Cartura	-	-	74.221,23
B850	LOMBARDIA	Milano	MI	Carugate	-	3.376,36	-
B851	LOMBARDIA	Como	CO	Carugo	-	16.901,89	-
B853	ABRUZZO	Chieti	CH	Carunchio	-	-	929,85
B854	LOMBARDIA	Bergamo	BG	Carvico	-	6.091,89	-
B857	CALABRIA	Crotone	KR	Casabona	-	-	5.035,83
B858	MOLISE	Campobasso	CB	Casacalenda	-	-	2.482,14
B859	ABRUZZO	Chieti	CH	Casacanditella	-	-	12.110,82
B860	CAMPANIA	Caserta	CE	Casagiove	-	21.748,38	-
B861	ABRUZZO	Chieti	CH	Casalanguida	-	-	2.860,32
B862	LAZIO	Frosinone	FR	Casalattico	-	-	1.791,12
B864	PIEMONTE	Novara	NO	Casalbeltrame	-	19.112,66	-
B865	ABRUZZO	Chieti	CH	Casalbordino	-	20.722,63	-
B866	CAMPANIA	Avellino	AV	Casalbore	-	-	1.232,52
B867	PIEMONTE	Torino	TO	Casalborgone	-	9.286,15	-
B868	CAMPANIA	Salerno	SA	Casalbuono	-	-	795,64
B869	LOMBARDIA	Cremona	CR	Casalbuttano ed Uniti	-	-	5.308,43
B870	PIEMONTE	Alessandria	AL	Casal Cermelli	-	7.456,88	-
B871	MOLISE	Campobasso	CB	Casalciprano	-	1.105,28	-
B872	CAMPANIA	Caserta	CE	Casal di Principe	-	-	2.024,77
B873	CAMPANIA	Benevento	BN	Casalduni	-	1.631,74	-
B875	LOMBARDIA	Varese	VA	Casale Litta	-	8.400,84	-
B876	PIEMONTE	VerbanoCusioOssola	VB	Casale Corte Cerro	-	-	1.561,97
B877	VENETO	Padova	PD	Casale di Scodosia	-	-	24.717,83
B878	TOSCANA	Pisa	PI	Casale Marittimo	-	7.358,02	-
B879	VENETO	Treviso	TV	Casale sul Sile	-	-	29.718,63
B880	EMILIAROMAGNA	Bologna	BO	Casalecchio di Reno	-	-	28.631,53
B881	LOMBARDIA	Cremona	CR	Casale Cremasco-Vidolasco	-	-	317,09
B882	PIEMONTE	Alessandria	AL	Casaleggio Boiro	-	1.689,02	-
B883	PIEMONTE	Novara	NO	Casaleggio Novara	-	-	19.781,23
B885	PIEMONTE	Alessandria	AL	Casale Monferrato	-	-	417.548,20
B886	VENETO	Verona	VR	Casaleone	-	-	16.027,34
B887	LOMBARDIA	Lodi	LO	Casaleto Lodigiano	-	-	17.299,99
B888	CAMPANIA	Salerno	SA	Casaleto Spartano	-	1.771,62	-
B889	LOMBARDIA	Cremona	CR	Casaleto Ceredano	-	9.413,41	-
B890	LOMBARDIA	Cremona	CR	Casaleto di Sopra	-	43.679,40	-
B891	LOMBARDIA	Cremona	CR	Casaleto Vaprio	-	7.823,38	-
B892	EMILIAROMAGNA	Bologna	BO	Casalfumane	-	-	3.698,63
B893	EMILIAROMAGNA	Reggio nell'Emilia	RE	Casalgrande	-	-	140.827,56
B894	PIEMONTE	Cuneo	CN	Casalgrasso	-	6.166,64	-
B895	CAMPANIA	Salerno	SA	Casal Velino	-	-	47,86
B896	ABRUZZO	Chieti	CH	Casalincontrada	-	-	4.148,94
B897	PIEMONTE	Novara	NO	Casalin	-	-	27.283,90
B898	LOMBARDIA	Cremona	CR	Casalmaggiore	-	-	6.816,17
B899	LOMBARDIA	Lodi	LO	Casalmajocco	-	-	3.678,41
B900	LOMBARDIA	Cremona	CR	Casalmorano	-	5.652,38	-
B901	LOMBARDIA	Mantova	MN	Casalmoro	-	9.681,45	-
B902	PIEMONTE	Alessandria	AL	Casalnoceto	-	1.355,88	-
B903	CALABRIA	Cosenza	CS	Villapiana	-	59.085,31	-
B904	PUGLIA	Foggia	FG	Casalnuovo Monterotaro	-	2.612,25	-
B905	CAMPANIA	Napoli	NA	Casalnuovo di Napoli	-	10.594,89	-
B906	BASILICATA	Potenza	PZ	San Paolo Albanese	-	782,50	-
B907	LOMBARDIA	Mantova	MN	Casaloldo	-	30.585,61	-
B910	LOMBARDIA	Lodi	LO	Casalpusterlengo	-	-	35.679,66
B911	LOMBARDIA	Mantova	MN	Casalromano	-	11.685,47	-
B912	VENETO	Padova	PD	Casalserugo	-	-	74.935,93
B914	LOMBARDIA	Cremona	CR	Pozzaglio ed Uniti	-	-	2.230,42
B915	PUGLIA	BarlettaAndriaTrani	BT	Trinitapoli	-	-	345.109,34
B916	CAMPANIA	Caserta	CE	Casaluce	-	22.624,20	-
B917	PUGLIA	Foggia	FG	Casalvecchio di Puglia	-	1.873,90	-
B918	SICILIA	Messina	ME	Casalvecchio Siculo	-	2.149,05	-
B919	LAZIO	Frosinone	FR	Casalvieri	-	4.481,32	-
B920	PIEMONTE	Novara	NO	Casalvolone	-	-	1.459,79
B921	LOMBARDIA	Varese	VA	Casalzuigno	-	-	1.353,44
B922	CAMPANIA	Napoli	NA	Casamarciano	-	-	38.048,09
B923	PUGLIA	Bari	BA	Casamassima	-	-	45.916,76
B924	CAMPANIA	Napoli	NA	Casamicciola Terme	-	-	76.679,80
B925	CAMPANIA	Napoli	NA	Casandrino	-	7.297,98	-
B927	LIGURIA	Savona	SV	Casanova Lerrone	-	3.383,57	-
B928	PIEMONTE	Vercelli	VC	Casanova Elvo	-	-	19.827,70
B929	LOMBARDIA	Pavia	PV	Casanova Lonati	-	6.119,38	-
B932	LAZIO	Roma	RM	Casape	-	1.990,34	-
B933	PIEMONTE	Biella	BI	Casapinta	-	-	734,94
B934	LAZIO	Rieti	RI	Casapota	-	3.920,14	-
B935	CAMPANIA	Caserta	CE	Casapulla	-	6.341,14	-
B936	PUGLIA	Lecce	LE	Casarano	-	-	532.818,45
B937	LOMBARDIA	Lecco	LC	Casargo	-	2.648,02	-
B938	LOMBARDIA	Milano	MI	Casarile	-	-	1.833,59
B939	LIGURIA	Genova	GE	Casarza Ligure	-	4.885,81	-
B941	PIEMONTE	Alessandria	AL	Casasco	-	857,99	-
B942	LOMBARDIA	Como	CO	Casasco d'Intelvi	-	1.128,40	-




B943	LOMBARDIA	Lecco	LC	Casatenovo	-	11.380,18
B945	LOMBARDIA	Pavia	PV	Casatisma	-	560,76
B946	CAMPANIA	Napoli	NA	Casavatore	-	143,53
B947	LOMBARDIA	Bergamo	BG	Casazza	-	4.233,69
B948	UMBRIA	Perugia	PG	Cascia	-	7.228,18
B949	LOMBARDIA	Varese	VA	Casciago	564,86	-
B950	TOSCANA	Pisa	PI	Cascina	76.853,37	-
B952	PIEMONTE	Vercelli	VC	San Giacomo Vercellese	7.043,16	-
B953	PIEMONTE	Torino	TO	Cascinette d'Ivrea	-	13.514,16
B954	LOMBARDIA	Pavia	PV	Casè Gerola	12.097,56	-
B955	PIEMONTE	Torino	TO	Caselleto	1.561,28	-
B956	LIGURIA	Genova	GE	Casella	3.252,26	-
B958	LOMBARDIA	Lodi	LO	Caselle Lurani	3.361,07	-
B959	CAMPANIA	Salerno	SA	Caselle in Pittari	-	157,86
B960	PIEMONTE	Torino	TO	Caselle Torinese	87.100,11	-
B961	LOMBARDIA	Lodi	LO	Caselle Landi	13.905,66	-
B962	TOSCANA	Firenze	FI	Scandicci	-	127.667,41
B963	CAMPANIA	Caserta	CE	Caserta	-	1.311.986,11
B965	VENETO	Treviso	TV	Casier	-	12.576,59
B966	CALABRIA	Reggio di Calabria	RC	Casignana	5.535,89	-
B967	EMILIAROMAGNA	Reggio nell'Emilia	RE	Casina	5.002,91	-
B968	CALABRIA	Crotone	KR	Castelsilano	396,86	-
B969	EMILIAROMAGNA	Bologna	BO	Castel di Casio	-	9.353,70
B971	LOMBARDIA	Bergamo	BG	Casirate d'Adda	14.646,87	-
B974	LOMBARDIA	Como	CO	Casolino d'Erba	15.771,14	-
B977	LOMBARDIA	Como	CO	Casnate con Bernate	14.078,79	-
B978	LOMBARDIA	Bergamo	BG	Casnigo	2.415,64	-
B979	TOSCANA	Massa Carrara	MS	Casola in Lunigiana	1.529,60	-
B980	CAMPANIA	Napoli	NA	Casola di Napoli	-	5.882,49
B982	EMILIAROMAGNA	Ravenna	RA	Casola Valsenio	2.248,97	-
B983	CALABRIA	Cosenza	CS	Casole Bruzio	-	3.373,61
B984	TOSCANA	Siena	SI	Casole d'Elsa	34.653,36	-
B985	ABRUZZO	Chieti	CH	Casoli	-	3.359,34
B987	LOMBARDIA	Varese	VA	Casorate Sempione	-	10.682,58
B988	LOMBARDIA	Pavia	PV	Casorate Primo	11.708,03	-
B989	LOMBARDIA	Milano	MI	Casorezzo	7.713,08	-
B990	CAMPANIA	Napoli	NA	Casoria	10.476,99	-
B991	PIEMONTE	Asti	AT	Casorzo	2.159,10	-
B993	LOMBARDIA	Sondrio	SO	Caspoggio	2.563,20	-
B996	LOMBARDIA	Lecco	LC	Cassago Brianza	-	6.747,33
B997	CAMPANIA	Avellino	AV	Cassano Irpino	-	1.606,22
B998	PUGLIA	Bari	BA	Cassano delle Murge	14.945,46	-
B999	LOMBARDIA	Varese	VA	Cassano Valcuvia	-	63,79
C002	CALABRIA	Cosenza	CS	Cassano all'Ionio	-	42.369,60
C003	LOMBARDIA	Milano	MI	Cassano d'Adda	81.153,13	-
C004	LOMBARDIA	Varese	VA	Cassano Magnago	36.219,48	-
C005	PIEMONTE	Alessandria	AL	Cassano Spinola	-	4.824,69
C006	SICILIA	Siracusa	SR	Cassaro	-	1.538,21
C007	LOMBARDIA	Bergamo	BG	Cassiglio	-	18,74
C013	LOMBARDIA	Milano	MI	Pero	60.248,92	-
C014	LOMBARDIA	Milano	MI	Cassina de' Pecchi	-	45.891,13
C020	LOMBARDIA	Como	CO	Cassina Rizzardi	3.429,12	-
C022	PIEMONTE	Asti	AT	Cassinasco	1.936,39	-
C024	LOMBARDIA	Lecco	LC	Cassina Valsassina	682,21	-
C027	PIEMONTE	Alessandria	AL	Cassine	-	15.738,24
C030	PIEMONTE	Alessandria	AL	Cassinelle	1.307,06	-
C033	LOMBARDIA	Milano	MI	Cassinetta di Lugagnano	6.492,49	-
C034	LAZIO	Frosinone	FR	Cassinio	-	352.436,54
C037	VENETO	Vicenza	VI	Cassola	9.166,05	-
C038	LOMBARDIA	Pavia	PV	Cassolnovo	19.959,98	-
C040	ABRUZZO	Teramo	TE	Castel Castagna	349,55	-
C041	VENETO	Verona	VR	Castagnaro	12.973,63	-
C044	TOSCANA	Livorno	LI	Castagneto Carducci	88.674,43	-
C045	PIEMONTE	Torino	TO	Castagneto Po	3.214,95	-
C046	PIEMONTE	Cuneo	CN	Castagnito	-	1.716,37
C047	PIEMONTE	Asti	AT	Castagnole Monferrato	1.988,64	-
C048	PIEMONTE	Torino	TO	Castagnole Piemonte	24.463,10	-
C049	PIEMONTE	Asti	AT	Castagnole delle Lanze	18.051,65	-
C050	LOMBARDIA	Pavia	PV	Castana	3.629,37	-
C051	SICILIA	Messina	ME	Castell'Umberto	1.117,62	-
C052	LOMBARDIA	Milano	MI	Castano Primo	-	25.466,49
C053	LOMBARDIA	Pavia	PV	Casteggio	22.653,48	-
C055	LOMBARDIA	Brescia	BS	Castegnato	2.029,08	-
C056	VENETO	Vicenza	VI	Castegnaro	14.902,21	-
C057	VENETO	Padova	PD	Castelbaldo	6.274,95	-
C058	CAMPANIA	Avellino	AV	Castel Baronia	-	5.769,74
C059	LOMBARDIA	Mantova	MN	Castelbelforte	-	8.114,46
C060	MARCHE	Ancona	AN	Castellbellino	-	5.122,28
C063	LIGURIA	Savona	SV	Castelbianco	156,08	-
C064	PIEMONTE	Asti	AT	Castel Boglione	10.193,87	-
C065	EMILIAROMAGNA	Ravenna	RA	Castel Bolognese	-	197.918,92
C066	MOLISE	Campobasso	CB	Castelbottaccio	684,01	-
C067	SICILIA	Palermo	PA	Castelbuono	1.250,25	-
C069	CAMPANIA	Salerno	SA	Castelcivita	-	401,62
C070	MARCHE	Fermo	FM	Servigliano	4.427,39	-




C072	LOMBARDIA	Brescia	BS	Castelcovati	-	15.129,79
C073	VENETO	Treviso	TV	Castelcuoco	4.379,03	-
C074	SICILIA	Palermo	PA	Casteldaccia	-	24.090,74
C075	EMILIAROMAGNA	Bologna	BO	Castel d'Aiano	-	975,88
C076	LOMBARDIA	Mantova	MN	Castel d'Ario	-	73.659,25
C078	VENETO	Verona	VR	Castel d'Azzano	11.130,69	-
C079	LOMBARDIA	Bergamo	BG	Castelli Calepio	3.548,51	-
C080	EMILIAROMAGNA	Rimini	RN	Casteldelci	198,23	-
C081	PIEMONTE	Cuneo	CN	Casteldelfino	333,94	-
C082	MOLISE	Isernia	IS	Castel del Giudice	-	184,85
C083	ABRUZZO	L'Aquila	AQ	Castel del Monte	2.465,90	-
C085	TOSCANA	Grosseto	GR	Castel del Piano	5.371,27	-
C086	EMILIAROMAGNA	Bologna	BO	Castel del Rio	2.943,87	-
C089	LOMBARDIA	Cremona	CR	Casteldidone	6.210,05	-
C090	ABRUZZO	L'Aquila	AQ	Castel di Ieri	1.836,43	-
C091	SICILIA	Catania	CT	Castel di Iudica	3.311,91	-
C093	MARCHE	Ascoli Piceno	AP	Castel di Lama	3.010,05	-
C094	SICILIA	Messina	ME	Castel di Lucio	727,39	-
C096	ABRUZZO	L'Aquila	AQ	Castel di Sangro	-	120.598,63
C097	CAMPANIA	Caserta	CE	Castel di Sasso	1.370,37	-
C098	LAZIO	Rieti	RI	Castel di Tora	253,06	-
C100	MARCHE	Ancona	AN	Castelfidardo	-	42.410,55
C101	TOSCANA	Firenze	FI	Castelfiorentino	-	48.905,92
C102	TOSCANA	Arezzo	AR	Castel Focognano	-	7.152,72
C104	LAZIO	Latina	LT	Castelforte	-	18.382,23
C105	CAMPANIA	Avellino	AV	Castelfranci	487,81	-
C106	CAMPANIA	Benevento	BN	Castelfranco in Miscano	-	4.878,56
C107	EMILIAROMAGNA	Modena	MO	Castelfranco Emilia	-	251.127,11
C108	CALABRIA	Cosenza	CS	Castrolibero	8.150,40	-
C110	LIGURIA	Imperia	IM	Castel Vittorio	654,91	-
C111	VENETO	Treviso	TV	Castelfranco Veneto	17.870,86	-
C113	TOSCANA	Pisa	PI	Castelfranco di Sotto	23.965,44	-
C114	ABRUZZO	Chieti	CH	Castel Frentano	-	20.264,06
C115	LOMBARDIA	Cremona	CR	Castel Gabbiano	6.532,94	-
C116	LAZIO	Roma	RM	Castel Gandolfo	-	24.080,65
C117	UMBRIA	Terni	TR	Castel Giorgio	3.864,20	-
C118	LOMBARDIA	Mantova	MN	Castel Goffredo	68.316,71	-
C119	VENETO	Vicenza	VI	Castelgomberto	11.757,93	-
C120	BASILICATA	Potenza	PZ	Castelgrande	-	5.935,69
C121	EMILIAROMAGNA	Bologna	BO	Castel Guelfo di Bologna	7.600,99	-
C122	VENETO	Rovigo	RO	Castelguglielmo	3.026,91	-
C123	ABRUZZO	Chieti	CH	Castelguidone	447,19	-
C125	CAMPANIA	Salerno	SA	Castellabate	10.256,97	-
C126	ABRUZZO	L'Aquila	AQ	Castellafiume	-	1.211,09
C127	PIEMONTE	Asti	AT	Castell'Alfero	7.019,87	-
C128	ABRUZZO	Teramo	TE	Castellalto	-	10.121,93
C129	CAMPANIA	Napoli	NA	Castellammare di Stabia	-	91.861,26
C130	SICILIA	Trapani	TP	Castellammare del Golfo	17.541,93	-
C133	PIEMONTE	Torino	TO	Castellamonte	-	22.841,45
C134	PUGLIA	Bari	BA	Castellana Grotte	-	14.897,22
C135	SICILIA	Palermo	PA	Castellana Sicula	-	21,17
C136	PUGLIA	Taranto	TA	Castellaneta	-	299.162,02
C137	PIEMONTE	Alessandria	AL	Castellania	304,36	-
C139	LOMBARDIA	Varese	VA	Castellanza	10.866,73	-
C140	PIEMONTE	Cuneo	CN	Castellar	228,41	-
C141	EMILIAROMAGNA	Reggio nell'Emilia	RE	Castellarano	-	132.470,24
C142	PIEMONTE	Alessandria	AL	Castellar Guidobono	-	6.982,63
C143	LIGURIA	Imperia	IM	Castellaro	4.204,47	-
C145	EMILIAROMAGNA	Piacenza	PC	Castell'Arquato	7.069,99	-
C147	TOSCANA	Grosseto	GR	Castell'Azzara	-	1.774,08
C148	PIEMONTE	Alessandria	AL	Castellazzo Bormida	-	17.258,16
C149	PIEMONTE	Novara	NO	Castellazzo Novarese	15.436,92	-
C152	MARCHE	Ancona	AN	Castelleone di Suasa	1.624,34	-
C153	LOMBARDIA	Cremona	CR	Castelleone	-	21.648,42
C154	PIEMONTE	Asti	AT	Castellero	806,49	-
C155	PIEMONTE	Biella	BI	Castelletto Cervo	-	24.063,96
C156	PIEMONTE	Alessandria	AL	Castelletto d'Erro	621,78	-
C157	LOMBARDIA	Pavia	PV	Castelletto di Branduzzo	-	11.037,98
C158	PIEMONTE	Alessandria	AL	Castelletto d'Orba	12.379,86	-
C160	PIEMONTE	Alessandria	AL	Castelletto Merli	1.641,77	-
C161	PIEMONTE	Asti	AT	Castelletto Molina	759,99	-
C162	PIEMONTE	Alessandria	AL	Castelletto Monferrato	1.657,92	-
C165	PIEMONTE	Cuneo	CN	Castelletto Stura	16.267,49	-
C166	PIEMONTE	Novara	NO	Castelletto sopra Ticino	29.252,29	-
C167	PIEMONTE	Cuneo	CN	Castelletto Uzzone	387,43	-
C169	ABRUZZO	Teramo	TE	Castelli	-	677,69
C172	TOSCANA	Siena	SI	Castellina in Chianti	101.793,30	-
C173	PIEMONTE	Cuneo	CN	Castellinaldo	3.419,28	-
C174	TOSCANA	Pisa	PI	Castellina Marittima	14.570,84	-
C175	MOLISE	Campobasso	CB	Castellino del Biferno	-	899,08
C176	PIEMONTE	Cuneo	CN	Castellino Tanaro	237,61	-
C177	LAZIO	Frosinone	FR	Castelliri	-	25.307,17
C178	CAMPANIA	Caserta	CE	Castello del Matese	2.915,94	-
C181	LOMBARDIA	Varese	VA	Castelvecchana	-	5.516,70
C184	LOMBARDIA	Pavia	PV	Castello d'Agogna	-	20.494,94




C185	EMILIAROMAGNA	Bologna	BO	Castello d'Argile	-	23.904,38
C186	LOMBARDIA	Sondrio	SO	Castello dell'Acqua	725,98	-
C187	LOMBARDIA	Lecco	LC	Castello di Brianza	3.285,80	-
C188	CAMPANIA	Napoli	NA	Castello di Cisterna	5.451,63	-
C190	VENETO	Treviso	TV	Castello di Godego	-	37.699,34
C195	LOMBARDIA	Mantova	MN	Castellucchio	66.444,54	-
C197	MOLISE	Campobasso	CB	Castelmauro	-	1.579,17
C198	PUGLIA	Foggia	FG	Castelluccio dei Sauri	2.957,70	-
C199	BASILICATA	Potenza	PZ	Castelluccio Inferiore	-	3.058,98
C200	MOLISE	Isernia	IS	Castelverrino	203,14	-
C201	BASILICATA	Potenza	PZ	Castelluccio Superiore	868,93	-
C202	PUGLIA	Foggia	FG	Castelluccio Valmaggiore	1.533,31	-
C203	LAZIO	Roma	RM	Castel Madama	18.365,23	-
C204	EMILIAROMAGNA	Bologna	BO	Castel Maggiore	16.262,61	-
C205	PIEMONTE	Cuneo	CN	Castelmagno	1.382,80	-
C206	LOMBARDIA	Como	CO	Castelmarte	436,49	-
C207	VENETO	Rovigo	RO	Castelmasa	6.608,31	-
C208	LOMBARDIA	Brescia	BS	Castel Mella	-	42.010,31
C209	BASILICATA	Potenza	PZ	Castelmezzano	235,11	-
C210	SICILIA	Messina	ME	Castelmola	8.391,75	-
C211	CAMPANIA	Caserta	CE	Castel Morrone	4.727,20	-
C213	LOMBARDIA	Pavia	PV	Castelnuovo	9.820,42	-
C214	PIEMONTE	Cuneo	CN	Castelnuovo di Ceva	1.100,45	-
C215	VENETO	Rovigo	RO	Castelnuovo Bariano	-	118.103,10
C218	EMILIAROMAGNA	Reggio nell'Emilia	RE	Castelnuovo di Sotto	-	26.751,84
C219	EMILIAROMAGNA	Reggio nell'Emilia	RE	Castelnuovo ne' Monti	-	53.212,51
C220	LOMBARDIA	Como	CO	Castelnuovo Bozzente	-	1.636,19
C222	PUGLIA	Foggia	FG	Castelnuovo della Daunia	5.063,46	-
C223	LAZIO	Frosinone	FR	Castelnuovo Parano	1.248,08	-
C224	LAZIO	Rieti	RI	Castelnuovo di Farfa	10.575,78	-
C225	VENETO	Verona	VR	Castelnuovo del Garda	8.972,35	-
C226	PIEMONTE	Asti	AT	Castelnuovo Belbo	1.341,70	-
C227	TOSCANA	Siena	SI	Castelnuovo Berardenga	96.346,30	-
C228	LOMBARDIA	Lodi	LO	Castelnuovo Bocca d'Adda	5.029,43	-
C229	PIEMONTE	Alessandria	AL	Castelnuovo Bormida	-	5.030,09
C230	PIEMONTE	Asti	AT	Castelnuovo Calcea	4.219,29	-
C231	CAMPANIA	Salerno	SA	Castelnuovo Cilento	4.206,21	-
C232	PIEMONTE	Asti	AT	Castelnuovo Don Bosco	3.851,29	-
C235	CAMPANIA	Salerno	SA	Castelnuovo di Conza	-	398,39
C236	TOSCANA	Lucca	LU	Castelnuovo di Garfagnana	-	9.429,20
C237	LAZIO	Roma	RM	Castelnuovo di Porto	106.233,15	-
C240	LIGURIA	La Spezia	SP	Castelnuovo Magra	13.598,59	-
C241	PIEMONTE	Torino	TO	Castelnuovo Nigra	1.325,16	-
C242	EMILIAROMAGNA	Modena	MO	Castelnuovo Rangone	-	6.847,93
C243	PIEMONTE	Alessandria	AL	Castelnuovo Scrivia	19.834,35	-
C244	TOSCANA	Pisa	PI	Castelnuovo di Val di Cecina	5.591,73	-
C245	CAMPANIA	Benevento	BN	Castelpagano	7.148,03	-
C246	MOLISE	Isernia	IS	Castelpetroso	-	1.209,05
C247	MOLISE	Isernia	IS	Castelpizzuto	560,40	-
C248	MARCHE	Ancona	AN	Castelplanio	-	24.243,82
C250	CAMPANIA	Benevento	BN	Castelpoto	-	6.136,38
C251	MARCHE	Macerata	MC	Castelraimondo	-	17.017,75
C252	UMBRIA	Perugia	PG	Castel Ritaldi	3.476,04	-
C253	PIEMONTE	Asti	AT	Castel Rocchero	-	2.104,39
C255	LOMBARDIA	Bergamo	BG	Castel Rozzone	2.842,96	-
C259	CAMPANIA	Salerno	SA	Castel San Giorgio	-	33.805,83
C261	EMILIAROMAGNA	Piacenza	PC	Castel San Giovanni	-	37.232,89
C262	CAMPANIA	Salerno	SA	Castel San Lorenzo	1.595,38	-
C263	TOSCANA	Arezzo	AR	Castel San Niccolò	2.318,50	-
C265	EMILIAROMAGNA	Bologna	BO	Castel San Pietro Terme	-	174.286,75
C266	LAZIO	Roma	RM	Castel San Pietro Romano	720,83	-
C267	MARCHE	Macerata	MC	Castelsantangelo sul Nera	744,47	-
C268	LAZIO	Rieti	RI	Castel Sant'Angelo	-	4.664,54
C269	LAZIO	Viterbo	VT	Castel Sant'Elia	-	1.854,98
C270	MOLISE	Isernia	IS	Castel San Vincenzo	-	163,29
C271	BASILICATA	Potenza	PZ	Castelsaraceno	-	1.374,09
C272	SARDEGNA	Sassari	SS	Castelsardo	-	12.383,43
C273	LOMBARDIA	Varese	VA	Castelseprio	1.659,77	-
C274	PIEMONTE	Alessandria	AL	Castelspina	2.848,19	-
C275	SICILIA	Agrigento	AG	Casteltermini	-	6.911,28
C276	LIGURIA	Savona	SV	Castelvecchio di Rocca Barbena	523,89	-
C278	ABRUZZO	L'Aquila	AQ	Castelvecchio Calvisio	423,80	-
C279	ABRUZZO	L'Aquila	AQ	Castelvecchio Subequo	868,98	-
C280	CAMPANIA	Benevento	BN	Castelvenere	5.024,93	-
C283	CAMPANIA	Avellino	AV	Castelvetere sul Calore	-	3.316,08
C284	CAMPANIA	Benevento	BN	Castelvetere in Val Fortore	-	1.951,40
C285	CALABRIA	Reggio di Calabria	RC	Caulonia	4.277,64	-
C286	SICILIA	Trapani	TP	Castelvetrano	27.579,79	-
C287	EMILIAROMAGNA	Modena	MO	Castelvetro di Modena	-	25.916,31
C288	EMILIAROMAGNA	Piacenza	PC	Castelvetro Piacentino	-	114.053,70
C289	UMBRIA	Terni	TR	Castel Viscardo	-	15.753,08
C290	LOMBARDIA	Cremona	CR	Castelvisconti	11.373,49	-
C291	CAMPANIA	Caserta	CE	Castel Volturno	44.559,09	-
C292	EMILIAROMAGNA	Bologna	BO	Castenaso	63.710,53	-
C293	LOMBARDIA	Brescia	BS	Castenedolo	15.569,52	-




C296	EMILIAROMAGNA	Bologna	BO	Castiglione dei Pepoli	-	7.119,40	-
C297	SICILIA	Catania	CT	Castiglione di Sicilia	-	7.371,99	-
C298	ABRUZZO	Chieti	CH	Castiglione Messer Marino	-	-	3.602,18
C299	LOMBARDIA	Como	CO	Castiglione d'Intevi	-	2.055,87	-
C300	LOMBARDIA	Varese	VA	Castiglione Olona	-	3.943,15	-
C301	CALABRIA	Cosenza	CS	Castiglione Cosentino	-	-	6.558,05
C302	LIGURIA	Genova	GE	Castiglione Chiavarese	-	1.609,94	-
C303	TOSCANA	Lucca	LU	Castiglione di Garfagnana	-	1.709,58	-
C304	LOMBARDIA	Lodi	LO	Castiglione d'Adda	-	-	8.067,43
C306	CAMPANIA	Salerno	SA	Castiglione del Genovesi	-	966,70	-
C307	PIEMONTE	Torino	TO	Castiglione Torinese	-	-	20.723,11
C308	ABRUZZO	Pescara	PE	Castiglione a Casauria	-	-	1.296,32
C309	UMBRIA	Perugia	PG	Castiglione del Lago	-	-	1.491,51
C310	TOSCANA	Grosseto	GR	Castiglione della Pescaia	-	305.182,60	-
C311	ABRUZZO	Teramo	TE	Colledara	-	-	67.507,10
C312	LOMBARDIA	Mantova	MN	Castiglione delle Stiviere	-	84.589,66	-
C313	TOSCANA	Siena	SI	Castiglione d'Orcia	-	4.792,83	-
C314	PIEMONTE	Cuneo	CN	Castiglione Falletto	-	12.603,08	-
C315	LAZIO	Viterbo	VT	Castiglione in Teverina	-	2.169,94	-
C316	ABRUZZO	Teramo	TE	Castiglione Messer Raimondo	-	-	3.086,05
C317	PIEMONTE	Cuneo	CN	Castiglione Tinella	-	14.275,36	-
C318	TOSCANA	Arezzo	AR	Castiglione Fibocchi	-	12.631,32	-
C319	TOSCANA	Arezzo	AR	Castiglione Fiorentino	-	-	56.809,92
C321	MARCHE	Ascoli Piceno	AP	Castignano	-	-	4.175,93
C322	ABRUZZO	Teramo	TE	Castilenti	-	5.788,07	-
C323	PIEMONTE	Cuneo	CN	Castino	-	1.181,98	-
C324	LOMBARDIA	Bergamo	BG	Castione della Presolana	-	-	11.545,19
C325	LOMBARDIA	Sondrio	SO	Castione Andevenno	-	1.706,36	-
C329	LOMBARDIA	Lodi	LO	Castiraga Vidardo	-	4.243,74	-
C330	LOMBARDIA	Brescia	BS	Casto	-	1.216,09	-
C331	MARCHE	Ascoli Piceno	AP	Castorano	-	5.877,53	-
C332	LOMBARDIA	Brescia	BS	Castrezzato	-	15.622,05	-
C334	PUGLIA	Lecce	LE	Castri di Lecce	-	2.201,07	-
C335	PUGLIA	Lecce	LE	Castignano de' Greci	-	-	1.363,08
C336	PUGLIA	Lecce	LE	Castignano del Capo	-	-	782,26
C337	LOMBARDIA	Bergamo	BG	Castro	-	-	780,73
C338	LAZIO	Frosinone	FR	Castro dei Volsci	-	-	1.547,13
C339	EMILIAROMAGNA	ForlìCesena	FC	Castrocaro Terme e Terra del Sole	-	-	49.586,88
C340	LAZIO	Frosinone	FR	Castrocielo	-	-	21.630,43
C341	SICILIA	Agrigento	AG	Castrofilippo	-	-	4.184,40
C342	SICILIA	Enna	EN	Enna	-	-	97.851,51
C343	LOMBARDIA	Varese	VA	Castronno	-	42.584,73	-
C344	SICILIA	Palermo	PA	Castrovovo di Sicilia	-	4.465,07	-
C345	BASILICATA	Potenza	PZ	Castrovovo di Sant'Andrea	-	347,97	-
C346	MOLISE	Campobasso	CB	Castropignano	-	334,15	-
C347	SICILIA	Messina	ME	Castroreale	-	3.090,35	-
C348	CALABRIA	Cosenza	CS	Castroreggio	-	632,08	-
C349	CALABRIA	Cosenza	CS	Castrovillari	-	-	37.342,67
C351	SICILIA	Catania	CT	Catania	-	-	5.370.675,30
C352	CALABRIA	Catanzaro	CZ	Catanzaro	-	-	461.829,11
C353	SICILIA	Enna	EN	Catenanuova	-	-	2.448,71
C354	ABRUZZO	Pescara	PE	Catignano	-	8.060,58	-
C356	SICILIA	Agrigento	AG	Cattolica Eraclea	-	12.440,41	-
C357	EMILIAROMAGNA	Rimini	RN	Cattolica	-	7.292,49	-
C359	CAMPANIA	Benevento	BN	Cautano	-	1.459,61	-
C360	LOMBARDIA	Pavia	PV	Cava Manara	-	-	21.873,67
C361	CAMPANIA	Salerno	SA	Cava de' Tirreni	-	-	105.868,56
C362	LOMBARDIA	Lodi	LO	Cavacurta	-	1.069,05	-
C363	PIEMONTE	Biella	BI	Cavaglia	-	-	2.681,13
C364	PIEMONTE	Novara	NO	Cavaglio	-	2.106,19	-
C365	PIEMONTE	Novara	NO	Cavaglio d'Agogna	-	10.468,18	-
C367	PIEMONTE	VerbanoSusioOssola	VB	Cavaglio-Spocchia	-	298,65	-
C369	PIEMONTE	Torino	TO	Cavagnolo	-	-	4.583,46
C370	VENETO	Verona	VR	Cavaion Veronese	-	11.738,75	-
C374	LOMBARDIA	Como	CO	Cavallasca	-	13.389,84	-
C375	PIEMONTE	Cuneo	CN	Cavallerleone	-	25.611,10	-
C376	PIEMONTE	Cuneo	CN	Cavallermaggiore	-	46.322,74	-
C377	PUGLIA	Lecce	LE	Cavallino	-	5.577,30	-
C378	PIEMONTE	Novara	NO	Cavallirio	-	3.319,93	-
C381	LOMBARDIA	Como	CO	Cavargna	-	100,70	-
C382	LOMBARDIA	Varese	VA	Cavaria con Premezzo	-	1.842,04	-
C383	VENETO	Venezia	VE	Cavarzere	-	-	186.388,30
C384	VENETO	Treviso	TV	Cavaso del Tomba	-	896,06	-
C387	PIEMONTE	Alessandria	AL	Cavatore	-	2.629,35	-
C388	VENETO	Venezia	VE	Jesolo	-	157.414,79	-
C390	LAZIO	Roma	RM	Cave	-	-	44.120,64
C394	LOMBARDIA	Lodi	LO	Cavenago d'Adda	-	8.572,94	-
C395	LOMBARDIA	Monza e della Brianza	MB	Cavenago di Brianza	-	-	7.003,04
C396	LOMBARDIA	Bergamo	BG	Cavernago	-	-	1.186,94
C398	EMILIAROMAGNA	Modena	MO	Cavezzo	-	-	14.530,03
C404	PIEMONTE	Torino	TO	Cavour	-	-	77.526,62
C405	EMILIAROMAGNA	Reggio nell'Emilia	RE	Cavriago	-	-	33.811,85
C406	LOMBARDIA	Mantova	MN	Cavriana	-	40.755,64	-
C407	TOSCANA	Arezzo	AR	Cavriglia	-	66.015,10	-
C408	LOMBARDIA	Brescia	BS	Cazzago San Martino	-	1.303,63	-




C409	LOMBARDIA	Varese	VA	Cazzago Brabbia	-	777,70	-
C410	LOMBARDIA	Bergamo	BG	Cazzano Sant'Andrea	-	803,46	-
C412	VENETO	Verona	VR	Cazzano di Tramigna	-	7.153,93	-
C413	LAZIO	Frosinone	FR	Ceccano	-	-	326.947,82
C414	LOMBARDIA	Pavia	PV	Cecima	-	260,13	-
C415	TOSCANA	Livorno	LI	Cecina	-	21.979,84	-
C417	LOMBARDIA	Brescia	BS	Cedegolo	-	816,87	-
C418	LOMBARDIA	Sondrio	SO	Cedrasco	-	2.358,26	-
C420	SICILIA	Palermo	PA	Cefalà Diana	-	1.032,28	-
C421	SICILIA	Palermo	PA	Cefalù	-	17.201,12	-
C422	VENETO	Venezia	VE	Ceggia	-	3.508,36	-
C424	PUGLIA	Brindisi	BR	Ceglie Messapica	-	24.224,24	-
C426	ABRUZZO	L'Aquila	AQ	Celano	-	128.971,62	-
C428	ABRUZZO	Chieti	CH	Celenza sul Trigno	-	-	1.112,44
C429	PUGLIA	Foggia	FG	Celenza Valfortore	-	2.963,18	-
C430	CALABRIA	Cosenza	CS	Celico	-	672,52	-
C432	PIEMONTE	Alessandria	AL	Cella Monte	-	-	11.240,10
C435	LOMBARDIA	Cremona	CR	Cella Dati	-	-	365,86
C436	PUGLIA	Bari	BA	Cellamare	-	-	20.606,72
C437	CALABRIA	Cosenza	CS	Cellara	-	-	518,97
C438	PIEMONTE	Asti	AT	Cellarengo	-	-	3.332,36
C439	LOMBARDIA	Brescia	BS	Cellatica	-	10.037,13	-
C440	PIEMONTE	Asti	AT	Celle Enomondo	-	4.110,09	-
C441	PIEMONTE	Cuneo	CN	Celle di Macra	-	388,59	-
C442	PUGLIA	Foggia	FG	Celle di San Vito	-	1.242,84	-
C443	LIGURIA	Savona	SV	Celle Ligure	-	101.870,87	-
C444	CAMPANIA	Salerno	SA	Celle di Bulgheria	-	2.516,11	-
C446	LAZIO	Viterbo	VT	Celleno	-	6.252,31	-
C447	LAZIO	Viterbo	VT	Cellere	-	2.737,60	-
C448	PUGLIA	Brindisi	BR	Cellino San Marco	-	26.414,31	-
C449	ABRUZZO	Teramo	TE	Cellino Attanasio	-	849,78	-
C450	PIEMONTE	Vercelli	VC	Cellio	-	-	12.516,82
C453	CALABRIA	Catanzaro	CZ	Cenadi	-	218,92	-
C456	LOMBARDIA	Bergamo	BG	Cenate Sopra	-	-	820,58
C457	LOMBARDIA	Bergamo	BG	Cenate Sotto	-	-	2.804,31
C458	VENETO	Belluno	BL	Cencenighe Agordino	-	890,03	-
C459	LOMBARDIA	Bergamo	BG	Cene	-	5.315,60	-
C461	VENETO	Rovigo	RO	Ceneselli	-	6.139,60	-
C463	LIGURIA	Savona	SV	Cengio	-	110.411,19	-
C466	PIEMONTE	Cuneo	CN	Centallo	-	26.770,70	-
C469	EMILIAROMAGNA	Ferrara	FE	Cento	-	-	230.655,17
C470	CAMPANIA	Salerno	SA	Centola	-	6.478,46	-
C471	SICILIA	Enna	EN	Centuripe	-	-	114.537,53
C472	CALABRIA	Catanzaro	CZ	Centrache	-	2.824,40	-
C474	ABRUZZO	Pescara	PE	Cepagatti	-	3.067,89	-
C476	CAMPANIA	Benevento	BN	Cepaloni	-	-	15.462,84
C478	PIEMONTE	VerbanoSusioOssola	VB	Ceppo Morelli	-	1.778,20	-
C479	LAZIO	Frosinone	FR	Ceprano	-	-	137.862,95
C480	SICILIA	Enna	EN	Cerami	-	323,74	-
C481	LIGURIA	Genova	GE	Ceranesi	-	-	10.514,51
C482	LOMBARDIA	Como	CO	Cerano d'Intelvi	-	-	1.844,77
C483	PIEMONTE	Novara	NO	Cerano	-	10.433,33	-
C484	LOMBARDIA	Pavia	PV	Ceranova	-	-	1.767,44
C485	CAMPANIA	Salerno	SA	Ceraso	-	2.347,75	-
C486	MOLISE	Campobasso	CB	Cercemaggiore	-	-	3.991,03
C487	PIEMONTE	Torino	TO	Cercenasco	-	21.131,45	-
C488	MOLISE	Campobasso	CB	Cercepiccola	-	736,71	-
C489	CALABRIA	Cosenza	CS	Cerchiara di Calabria	-	-	3.845,32
C492	ABRUZZO	L'Aquila	AQ	Cerchio	-	1.113,38	-
C493	LOMBARDIA	Sondrio	SO	Cercino	-	1.235,63	-
C495	CAMPANIA	Napoli	NA	Cercola	-	-	51.341,74
C496	SICILIA	Palermo	PA	Cerda	-	-	78.233,36
C497	PIEMONTE	Torino	TO	Ceres	-	-	3.724,95
C498	VENETO	Verona	VR	Cerea	-	-	156.147,88
C500	VENETO	Rovigo	RO	Ceregnano	-	-	29.001,96
C501	CALABRIA	Crotone	KR	Cerenzia	-	515,62	-
C502	LOMBARDIA	Mantova	MN	Ceresara	-	85.663,47	-
C503	PIEMONTE	Alessandria	AL	Cereseto	-	9.834,56	-
C504	PIEMONTE	Cuneo	CN	Ceresole Alba	-	-	12.033,48
C505	PIEMONTE	Torino	TO	Ceresole Reale	-	1.615,89	-
C506	LOMBARDIA	Bergamo	BG	Cerete	-	-	1.195,91
C507	PIEMONTE	Alessandria	AL	Cerretto Grue	-	1.555,05	-
C508	LOMBARDIA	Pavia	PV	Cerretto Lomellina	-	-	5.890,16
C509	LOMBARDIA	Pavia	PV	Cernago	-	-	482,10
C510	LIGURIA	Savona	SV	Ceriale	-	32.071,48	-
C511	LIGURIA	Imperia	IM	Ceriana	-	2.077,52	-
C512	LOMBARDIA	Monza e della Brianza	MB	Ceriano Laghetto	-	4.584,32	-
C513	EMILIAROMAGNA	Piacenza	PC	Cerignale	-	1.338,96	-
C514	PUGLIA	Foggia	FG	Cerignola	-	-	588.187,07
C515	CALABRIA	Cosenza	CS	Cerisano	-	-	2.884,17
C516	LOMBARDIA	Como	CO	Cermenate	-	25.822,74	-
C517	ABRUZZO	Teramo	TE	Cermignano	-	-	1.408,46
C518	LAZIO	Roma	RM	Cerreto Laziale	-	4.798,26	-
C520	LOMBARDIA	Como	CO	Cernobbio	-	17.354,32	-
C521	LOMBARDIA	Lecco	LC	Cernusco Lombardone	-	8.826,54	-




C523	LOMBARDIA	Milano	MI	Cernusco sul Naviglio	-	866.062,99
C524	MARCHE	Ancona	AN	Cerreto d'Esi	-	15.653,09
C525	CAMPANIA	Benevento	BN	Cerreto Sannita	-	67.699,58
C526	PIEMONTE	Biella	BI	Cerreto Castello	-	2.846,56
C527	UMBRIA	Perugia	PG	Cerreto di Spoleto	-	7.537,47
C528	PIEMONTE	Asti	AT	Cerreto d'Asti	381,90	-
C529	TOSCANA	Firenze	FI	Cerreto Guidi	-	31.457,34
C530	PIEMONTE	Cuneo	CN	Cerretto Langhe	366,91	-
C531	PIEMONTE	Alessandria	AL	Cerrina Monferrato	5.438,45	-
C532	PIEMONTE	Biella	BI	Cerrione	-	1.141,29
C533	PIEMONTE	Asti	AT	Cerro Tanaro	9.182,88	-
C534	MOLISE	Isernia	IS	Cerro al Volturmo	-	805,35
C536	LOMBARDIA	Milano	MI	Cerro al Lambro	-	10.856,33
C537	LOMBARDIA	Milano	MI	Cerro Maggiore	-	11.895,62
C538	VENETO	Verona	VR	Cerro Veronese	-	483,36
C539	BASILICATA	Potenza	PZ	Cersosimo	-	184,23
C540	TOSCANA	Firenze	FI	Certaldo	-	43.319,08
C541	LOMBARDIA	Pavia	PV	Certosa di Pavia	-	22.904,23
C542	CALABRIA	Catanzaro	CZ	Cerva	673,50	-
C543	LAZIO	Roma	RM	Cervara di Roma	-	92,79
C544	VENETO	Padova	PD	Cervarese Santa Croce	-	5.992,86
C545	LAZIO	Frosinone	FR	Cervaro	-	15.925,36
C547	PIEMONTE	Cuneo	CN	Cervasca	4.124,32	-
C548	PIEMONTE	Vercelli	VC	Cervatto	892,20	-
C549	LOMBARDIA	Brescia	BS	Cerveno	-	910,81
C550	PIEMONTE	Cuneo	CN	Cervere	4.365,76	-
C551	LOMBARDIA	Pavia	PV	Cervesina	7.403,01	-
C552	LAZIO	Roma	RM	Cerveteri	-	21.095,82
C553	EMILIAROMAGNA	Ravenna	RA	Cervia	31.327,48	-
C554	CALABRIA	Cosenza	CS	Cervicati	449,79	-
C555	LOMBARDIA	Lodi	LO	Cervignano d'Adda	-	3.225,13
C557	CAMPANIA	Avellino	AV	Cervinara	-	48.541,42
C558	CAMPANIA	Caserta	CE	Cervino	4.541,25	-
C559	LIGURIA	Imperia	IM	Cervo	-	4.710,36
C560	CALABRIA	Cosenza	CS	Cerzeto	-	3.355,16
C561	CAMPANIA	Caserta	CE	Cesa	13.081,50	-
C562	VENETO	Belluno	BL	Lentiai	826,46	-
C563	LOMBARDIA	Lecco	LC	Cesana Brianza	2.967,56	-
C564	PIEMONTE	Torino	TO	Cesana Torinese	7.208,06	-
C565	LOMBARDIA	Milano	MI	Cesano Boscone	123.829,25	-
C566	LOMBARDIA	Monza e della Brianza	MB	Cesano Maderno	-	146.029,99
C567	PIEMONTE	Verbania	VB	Cesara	-	699,57
C568	SICILIA	Messina	ME	Cesarò	5.273,48	-
C569	LOMBARDIA	Milano	MI	Cesate	-	43.047,27
C573	EMILIAROMAGNA	Forlì	FC	Cesena	-	156.255,11
C574	EMILIAROMAGNA	Forlì	FC	Cesenatico	73.893,44	-
C576	CAMPANIA	Avellino	AV	Cesinali	1.970,02	-
C577	VENETO	Belluno	BL	Cesiomaggiore	735,30	-
C578	LIGURIA	Imperia	IM	Cesio	263,88	-
C580	VENETO	Treviso	TV	Cessalto	8.485,02	-
C581	CALABRIA	Vibo Valentia	VV	Cessaniti	1.335,90	-
C582	MARCHE	Macerata	MC	Cessapalombo	697,27	-
C583	PIEMONTE	Asti	AT	Cessole	790,80	-
C584	CAMPANIA	Salerno	SA	Cetara	1.121,12	-
C585	LOMBARDIA	Brescia	BS	Ceto	-	1.164,93
C587	TOSCANA	Siena	SI	Cetona	-	10.700,64
C588	CALABRIA	Cosenza	CS	Cetraro	7.435,27	-
C589	PIEMONTE	Cuneo	CN	Ceva	132,39	-
C591	LOMBARDIA	Brescia	BS	Cevo	442,93	-
C599	PIEMONTE	Cuneo	CN	Cherasco	53.695,42	-
C600	SARDEGNA	Sassari	SS	Cheremule	-	627,65
C604	PIEMONTE	Torino	TO	Chialamberto	2.698,41	-
C605	VENETO	Vicenza	VI	Chiampo	17.626,16	-
C606	CAMPANIA	Avellino	AV	Chianche	-	848,04
C608	TOSCANA	Siena	SI	Chianciano Terme	-	16.608,37
C609	TOSCANA	Pisa	PI	Chianni	15.623,62	-
C610	PIEMONTE	Torino	TO	Chianocco	662,57	-
C612	SICILIA	Ragusa	RG	Chiaromonte Gulfi	2.116,78	-
C613	SARDEGNA	Sassari	SS	Chiaromonti	410,54	-
C614	VENETO	Treviso	TV	Chiarano	10.621,97	-
C615	MARCHE	Ancona	AN	Chiaravalle	-	58.019,15
C616	CALABRIA	Catanzaro	CZ	Chiaravalle Centrale	-	78.531,29
C618	LOMBARDIA	Brescia	BS	Chiari	3.597,19	-
C619	BASILICATA	Potenza	PZ	Chiaromonte	-	12.407,60
C620	MOLISE	Isernia	IS	Chiauci	1.032,34	-
C621	LIGURIA	Genova	GE	Chiavari	-	111.683,02
C623	LOMBARDIA	Sondrio	SO	Chiavenna	-	21.396,30
C624	PIEMONTE	Torino	TO	Chiaverano	1.441,86	-
C627	PIEMONTE	Torino	TO	Chieri	75.606,13	-
C628	LOMBARDIA	Sondrio	SO	Chiesa in Valmalenco	3.580,79	-
C629	PIEMONTE	Torino	TO	Chiesanuova	24,85	-
C630	VENETO	Belluno	BL	Chies d'Alpago	447,86	-
C631	TOSCANA	Pistoia	PT	Chiesina Uzzanese	15.159,97	-
C632	ABRUZZO	Chieti	CH	Chieti	-	8.549,27
C633	PUGLIA	Foggia	FG	Chieuti	-	7.090,10




C634	LOMBARDIA	Cremona	CR	Chieve	-	1.806,54	-
C635	LOMBARDIA	Bergamo	BG	Chignolo d'Isola	-	6.356,93	-
C637	LOMBARDIA	Pavia	PV	Chignolo Po	-	32.083,31	-
C638	VENETO	Venezia	VE	Chioggia	-	876,28	-
C639	PIEMONTE	Torino	TO	Chiomonte	-	2.052,25	-
C648	TOSCANA	Arezzo	AR	Chitignano	-	-	2.021,02
C649	LOMBARDIA	Bergamo	BG	Chiuduno	-	5.007,01	-
C650	VENETO	Vicenza	VI	Chiuppano	-	2.356,65	-
C651	LOMBARDIA	Sondrio	SO	Chiuro	-	1.552,53	-
C653	PIEMONTE	Cuneo	CN	Chiusa di Pesio	-	4.017,83	-
C654	SICILIA	Palermo	PA	Chiusa Sclafani	-	-	4.116,54
C655	PIEMONTE	Torino	TO	Chiusa di San Michele	-	1.457,85	-
C657	LIGURIA	Imperia	IM	Chiusanico	-	3.457,79	-
C658	PIEMONTE	Asti	AT	Chiusano d'Asti	-	770,35	-
C659	CAMPANIA	Avellino	AV	Chiusano di San Domenico	-	-	7.134,51
C660	LIGURIA	Imperia	IM	Chiusavecchia	-	477,54	-
C661	TOSCANA	Siena	SI	Chiusdino	-	-	1.405,08
C662	TOSCANA	Siena	SI	Chiusi	-	29.288,75	-
C663	TOSCANA	Arezzo	AR	Chiusi della Verna	-	-	253,70
C665	PIEMONTE	Torino	TO	Chivasso	-	1.832,34	-
C668	SICILIA	Agrigento	AG	Cianciana	-	3.289,32	-
C669	EMILIAROMAGNA	Reggio nell'Emilia	RE	Canossa	-	-	22.929,97
C670	VENETO	Treviso	TV	Crocetta del Montello	-	-	49.573,57
C672	VENETO	Belluno	BL	Cibiana di Cadore	-	-	1.734,12
C673	LIGURIA	Genova	GE	Cicagna	-	-	4.172,40
C674	CALABRIA	Catanzaro	CZ	Cicala	-	-	656,71
C675	CAMPANIA	Napoli	NA	Cicciano	-	-	191.228,54
C676	CAMPANIA	Salerno	SA	Cicerale	-	2.057,99	-
C677	LAZIO	Roma	RM	Ciciliano	-	-	6.196,19
C678	LOMBARDIA	Cremona	CR	Cicognolo	-	1.501,69	-
C679	PIEMONTE	Torino	TO	Ciconio	-	8.195,48	-
C680	PIEMONTE	Vercelli	VC	Cigliano	-	-	18.751,76
C681	PIEMONTE	Cuneo	CN	Cigliè	-	245,60	-
C684	LOMBARDIA	Pavia	PV	Cigognola	-	-	13.011,18
C685	LOMBARDIA	Brescia	BS	Cigole	-	11.448,04	-
C686	LOMBARDIA	Pavia	PV	Cilavegna	-	-	16.469,74
C689	VENETO	Treviso	TV	Cimadolmo	-	4.083,23	-
C691	LOMBARDIA	Brescia	BS	Cimbergo	-	245,26	-
C695	CALABRIA	Reggio di Calabria	RC	Ciminà	-	637,06	-
C696	SICILIA	Palermo	PA	Ciminna	-	-	5.429,23
C697	CAMPANIA	Napoli	NA	Cimitile	-	-	113.091,99
C698	LOMBARDIA	Brescia	BS	Tavernole sul Mella	-	-	1.237,45
C701	PIEMONTE	Asti	AT	Cinaglio	-	1.351,35	-
C702	LAZIO	Roma	RM	Cineto Romano	-	1.807,41	-
C703	LOMBARDIA	Cremona	CR	Cingia de' Botti	-	5.809,57	-
C704	MARCHE	Macerata	MC	Cingoli	-	-	13.667,91
C705	TOSCANA	Grosseto	GR	Cinigiano	-	5.075,85	-
C707	LOMBARDIA	Milano	MI	Cinisello Balsamo	-	161.248,27	-
C708	SICILIA	Palermo	PA	Cinisi	-	-	5.244,15
C709	LOMBARDIA	Sondrio	SO	Cino	-	536,18	-
C710	CALABRIA	Reggio di Calabria	RC	Cinquefrondi	-	14.201,65	-
C711	PIEMONTE	Torino	TO	Cintano	-	260,38	-
C713	VENETO	Padova	PD	Cinto Euganeo	-	646,06	-
C714	VENETO	Venezia	VE	Cinto Caomaggiore	-	-	16.326,19
C715	PIEMONTE	Torino	TO	Cinzano	-	-	508,61
C716	CAMPANIA	Caserta	CE	Ciorlano	-	832,37	-
C717	CALABRIA	Cosenza	CS	Santa Maria del Cedro	-	35.065,20	-
C718	LIGURIA	Imperia	IM	Cipressa	-	-	47.258,42
C719	CAMPANIA	Benevento	BN	Circello	-	-	6.724,36
C722	PIEMONTE	Torino	TO	Ciriè	-	-	26.473,35
C723	BASILICATA	Matera	MT	Cirigliano	-	2.740,35	-
C724	LOMBARDIA	Como	CO	Cirimido	-	-	4.861,32
C725	CALABRIA	Crotone	KR	Cirò	-	55.416,82	-
C726	CALABRIA	Crotone	KR	Cirò Marina	-	23.156,74	-
C728	LOMBARDIA	Bergamo	BG	Cisano Bergamasco	-	3.738,40	-
C729	LIGURIA	Savona	SV	Cisano sul Neva	-	2.831,21	-
C730	LOMBARDIA	Bergamo	BG	Ciserano	-	-	61.015,55
C732	LOMBARDIA	Varese	VA	Cislago	-	8.412,79	-
C733	LOMBARDIA	Milano	MI	Cislignano	-	-	17.325,56
C734	VENETO	Vicenza	VI	Cismon del Grappa	-	-	347,60
C735	VENETO	Treviso	TV	Cison di Valmarino	-	1.051,18	-
C738	PIEMONTE	Cuneo	CN	Cissone	-	513,64	-
C739	PIEMONTE	Asti	AT	Cisterna d'Asti	-	2.057,46	-
C740	LAZIO	Latina	LT	Cisterna di Latina	-	67.331,79	-
C741	PUGLIA	Brindisi	BR	Cisternino	-	-	10,41
C742	UMBRIA	Perugia	PG	Citerna	-	-	3.801,45
C743	VENETO	Padova	PD	Cittadella	-	44.873,59	-
C744	UMBRIA	Perugia	PG	Città della Pieve	-	-	29.843,93
C745	UMBRIA	Perugia	PG	Città di Castello	-	-	166.446,47
C746	LAZIO	Rieti	RI	Cittaducale	-	-	69.816,71
C747	CALABRIA	Reggio di Calabria	RC	Cittanova	-	2.017,27	-
C749	LAZIO	Rieti	RI	Cittareale	-	2.221,92	-
C750	ABRUZZO	Pescara	PE	Città Sant'Angelo	-	-	45.532,79
C751	LOMBARDIA	Varese	VA	Cittiglio	-	-	11.845,75
C752	LOMBARDIA	Lecco	LC	Civate	-	2.519,07	-




C755	LIGURIA	Imperia	IM	Civezza	-	1.557,13
C757	PIEMONTE	Vercelli	VC	Civiasco	799,61	-
C759	LOMBARDIA	Bergamo	BG	Cividate al Piano	2.822,86	-
C760	LOMBARDIA	Brescia	BS	Cividate Camuno	-	4.879,82
C763	CALABRIA	Cosenza	CS	Civita	672,99	-
C764	MOLISE	Campobasso	CB	Civitatampomarano	858,90	-
C765	LAZIO	Viterbo	VT	Civita Castellana	-	5.537,52
C766	ABRUZZO	L'Aquila	AQ	Civita d'Antino	-	2.204,53
C767	LAZIO	Roma	RM	Lanuvio	32.324,70	-
C768	ABRUZZO	Chieti	CH	Civitaluparella	-	886,95
C769	MOLISE	Isernia	IS	Civitanova del Sannio	1.272,38	-
C770	MARCHE	Macerata	MC	Civitanova Marche	-	1.076.033,09
C771	ABRUZZO	Pescara	PE	Civitaquana	4.384,97	-
C772	MOLISE	Campobasso	CB	Duronia	2.344,11	-
C773	LAZIO	Roma	RM	Civitavecchia	-	539.757,07
C774	TOSCANA	Arezzo	AR	Civitella in Val di Chiana	-	8.859,77
C776	ABRUZZO	Chieti	CH	Civitella Messer Raimondo	-	2.691,40
C777	EMILIAROMAGNA	ForlìCesena	FC	Civitella di Romagna	-	2.447,30
C778	ABRUZZO	L'Aquila	AQ	Civitella Alfedena	392,45	-
C779	ABRUZZO	Pescara	PE	Civitella Casanova	1.392,85	-
C780	LAZIO	Viterbo	VT	Civitella d'Agliano	5.298,97	-
C781	ABRUZZO	Teramo	TE	Civitella del Tronto	3.473,79	-
C782	TOSCANA	Grosseto	GR	Civitella Paganico	28.487,37	-
C783	ABRUZZO	L'Aquila	AQ	Civitella Roveto	101,94	-
C784	LAZIO	Roma	RM	Civitella San Paolo	2.031,95	-
C785	LOMBARDIA	Sondrio	SO	Civo	636,65	-
C787	LOMBARDIA	Como	CO	Claino con Osteno	1.340,04	-
C789	LOMBARDIA	Bergamo	BG	Ubiale Clanezzo	417,23	-
C792	PIEMONTE	Cuneo	CN	Clavesana	2.525,07	-
C793	PIEMONTE	Torino	TO	Claviere	1.614,98	-
C795	CALABRIA	Cosenza	CS	Cleto	2.033,79	-
C796	LOMBARDIA	Varese	VA	Clivio	1.605,80	-
C800	LOMBARDIA	Bergamo	BG	Clusone	9.764,45	-
C801	PIEMONTE	Torino	TO	Coassolo Torinese	1.450,21	-
C803	PIEMONTE	Torino	TO	Coazze	-	2.926,32
C804	PIEMONTE	Asti	AT	Coazzolo	-	3.261,11
C806	LOMBARDIA	Brescia	BS	Cocaglio	6.348,74	-
C807	PIEMONTE	Asti	AT	Cocconato	15.460,53	-
C810	LOMBARDIA	Varese	VA	Cocquio-Trevisago	-	5.223,37
C811	ABRUZZO	L'Aquila	AQ	Cocullo	5.386,77	-
C812	VENETO	Padova	PD	Codevigo	-	59.840,26
C813	LOMBARDIA	Pavia	PV	Codevilla	12.005,41	-
C814	EMILIAROMAGNA	Ferrara	FE	Codigoro	18.812,26	-
C815	VENETO	Treviso	TV	Codognè	-	18.826,96
C816	LOMBARDIA	Lodi	LO	Codogno	-	12.458,75
C818	SARDEGNA	Sassari	SS	Codrongianos	5.629,31	-
C819	PIEMONTE	Biella	BI	Coggiola	-	1.481,48
C820	LOMBARDIA	Monza e della Brianz	MB	Cogliate	36.903,72	-
C823	LIGURIA	Genova	GE	Cogoleto	-	37.970,93
C824	VENETO	Vicenza	VI	Cogollo del Cengio	2.466,44	-
C826	LIGURIA	Genova	GE	Cogorno	-	17.545,44
C829	PIEMONTE	Novara	NO	Colazza	462,42	-
C835	LOMBARDIA	Bergamo	BG	Colere	992,70	-
C836	LAZIO	Frosinone	FR	Colfelice	-	4.626,62
C838	EMILIAROMAGNA	Piacenza	PC	Coli	1.028,06	-
C839	LOMBARDIA	Lecco	LC	Colico	20.226,46	-
C840	EMILIAROMAGNA	Reggio nell'Emilia	RE	Collagna	1.602,67	-
C841	LAZIO	Rieti	RI	Collalto Sabino	1.454,51	-
C844	ABRUZZO	L'Aquila	AQ	Collarmele	11.078,32	-
C845	UMBRIA	Perugia	PG	Collazzone	7.106,24	-
C846	CAMPANIA	Benevento	BN	Colle Sannita	-	390,53
C847	TOSCANA	Siena	SI	Colle di Val d'Elsa	-	358.436,44
C848	VENETO	Treviso	TV	Colle Umberto	5.734,85	-
C850	LOMBARDIA	Brescia	BS	Collebeato	-	12.288,44
C851	LOMBARDIA	Lecco	LC	Colle Brianza	2.838,66	-
C852	EMILIAROMAGNA	Parma	PR	Collecchio	11.026,44	-
C853	ABRUZZO	Pescara	PE	Collecchivino	-	80.690,78
C854	MOLISE	Campobasso	CB	Colle d'Anchise	623,73	-
C855	ABRUZZO	Chieti	CH	Colledimacine	-	431,99
C856	ABRUZZO	Chieti	CH	Colledimezzo	-	898,63
C857	LAZIO	Rieti	RI	Colle di Tora	346,48	-
C858	LAZIO	Roma	RM	Colleferro	-	5.760,73
C859	LAZIO	Rieti	RI	Collegiove	332,63	-
C860	PIEMONTE	Torino	TO	Collegno	60.388,41	-
C862	ABRUZZO	L'Aquila	AQ	Collelongo	8.909,34	-
C864	LAZIO	Frosinone	FR	Colleparado	-	952,62
C865	PUGLIA	Lecce	LE	Collepasso	2.667,92	-
C866	ABRUZZO	L'Aquila	AQ	Collepietro	763,49	-
C867	PIEMONTE	Torino	TO	Colleretto Castelnuovo	211,99	-
C868	PIEMONTE	Torino	TO	Colleretto Giacosa	-	2.304,74
C869	TOSCANA	Livorno	LI	Collesalveti	-	54.366,18
C870	LAZIO	Frosinone	FR	Colle San Magno	-	2.700,69
C871	SICILIA	Palermo	PA	Collesano	7.350,48	-
C872	VENETO	Belluno	BL	Colle Santa Lucia	14.972,17	-
C875	MOLISE	Campobasso	CB	Colletorto	1.704,69	-




C876	LAZIO	Rieti	RI	Collevechio	-	13.653,69	-
C877	MARCHE	Ascoli Piceno	AP	Colli del Tronto	-	2.847,32	-
C878	MOLISE	Isernia	IS	Colli a Volturmo	-	-	3.653,44
C879	CAMPANIA	Salerno	SA	Colliano	-	-	8.698,83
C880	LAZIO	Rieti	RI	Colli sul Velino	-	-	304,47
C882	SARDEGNA	Medio Campidano	VS	Collinas	-	975,33	-
C883	LOMBARDIA	Brescia	BS	Collio	-	1.801,57	-
C884	PIEMONTE	Vercelli	VC	Collobiano	-	-	13.721,95
C886	MARCHE	Macerata	MC	Colmurano	-	-	981,94
C888	BASILICATA	Matera	MT	Colobraro	-	2.006,01	-
C890	VENETO	Verona	VR	Cologna Veneta	-	14.136,22	-
C893	LOMBARDIA	Brescia	BS	Cologne	-	7.259,91	-
C894	LOMBARDIA	Bergamo	BG	Cologno al Serio	-	765,06	-
C895	LOMBARDIA	Milano	MI	Cologno Monzese	-	-	976.018,19
C897	VENETO	Verona	VR	Colognola ai Colli	-	-	130.599,45
C900	LAZIO	Roma	RM	Colonna	-	-	24.682,55
C901	ABRUZZO	Teramo	TE	Colonnella	-	411,35	-
C902	LOMBARDIA	Como	CO	Colonno	-	466,70	-
C903	LOMBARDIA	Sondrio	SO	Colorina	-	724,41	-
C904	EMILIAROMAGNA	Parma	PR	Colorno	-	68.155,72	-
C905	CALABRIA	Cosenza	CS	Colosimi	-	564,79	-
C908	LOMBARDIA	Milano	MI	Colturano	-	-	1.418,52
C910	LOMBARDIA	Bergamo	BG	Colzate	-	-	5.673,98
C911	LOMBARDIA	Varese	VA	Comabbio	-	-	2.321,63
C912	EMILIAROMAGNA	Ferrara	FE	Comacchio	-	31.804,11	-
C914	TOSCANA	Massa Carrara	MS	Comano	-	1.979,91	-
C917	LOMBARDIA	Lodi	LO	Comazzo	-	-	5.228,50
C919	VENETO	Belluno	BL	Santo Stefano di Cadore	-	-	3.966,81
C920	VENETO	Belluno	BL	Comelico Superiore	-	4.360,57	-
C922	LOMBARDIA	Varese	VA	Comerio	-	-	1.075,54
C925	LOMBARDIA	Brescia	BS	Comezzano-Cizzago	-	41.533,28	-
C926	PIEMONTE	Novara	NO	Comignago	-	974,41	-
C927	SICILIA	Ragusa	RG	Comiso	-	-	11.937,22
C928	SICILIA	Agrigento	AG	Comitini	-	749,41	-
C929	CAMPANIA	Napoli	NA	Comiziano	-	-	34.780,60
C930	LOMBARDIA	Mantova	MN	Commessaggio	-	3.751,86	-
C933	LOMBARDIA	Como	CO	Como	-	369.848,53	-
C934	EMILIAROMAGNA	Parma	PR	Compiano	-	4.532,68	-
C935	MARCHE	Ascoli Piceno	AP	Comunanza	-	4.495,72	-
C936	LOMBARDIA	Como	CO	Valsolda	-	-	3.153,78
C937	LOMBARDIA	Bergamo	BG	Comun Nuovo	-	12.686,87	-
C938	VENETO	Venezia	VE	Cona	-	-	44.711,49
C939	CAMPANIA	Caserta	CE	Conca della Campania	-	19.848,45	-
C940	CAMPANIA	Salerno	SA	Conca dei Marini	-	1.800,02	-
C941	MOLISE	Isernia	IS	Conca Casale	-	369,16	-
C943	VENETO	Verona	VR	Concamarise	-	13.366,97	-
C946	LAZIO	Rieti	RI	Concerviano	-	1.083,36	-
C948	LOMBARDIA	Brescia	BS	Concesio	-	3.081,32	-
C949	VENETO	Vicenza	VI	Conco	-	2.118,72	-
C950	VENETO	Venezia	VE	Concordia Sagittaria	-	3.197,72	-
C951	EMILIAROMAGNA	Modena	MO	Concordia sulla Secchia	-	17.674,80	-
C952	LOMBARDIA	Monza e della Brianza	MB	Concorezzo	-	-	50.423,72
C954	CALABRIA	Reggio di Calabria	RC	Condofuri	-	2.510,35	-
C955	PIEMONTE	Torino	TO	Condove	-	4.461,00	-
C956	SICILIA	Messina	ME	Condò	-	-	2.820,99
C957	VENETO	Treviso	TV	Conegliano	-	-	234.869,70
C958	LOMBARDIA	Pavia	PV	Confienza	-	14.549,87	-
C959	LAZIO	Rieti	RI	Configni	-	995,34	-
C960	CALABRIA	Catanzaro	CZ	Conflenti	-	-	2.070,65
C962	PIEMONTE	Alessandria	AL	Coniolo	-	-	11.329,28
C963	EMILIAROMAGNA	Ravenna	RA	Conselice	-	-	142.224,16
C964	VENETO	Padova	PD	Conselve	-	-	20.758,63
C968	SICILIA	Palermo	PA	Contessa Entellina	-	2.956,83	-
C969	LAZIO	Rieti	RI	Contigliano	-	-	6.783,87
C971	CAMPANIA	Avellino	AV	Contraa	-	-	10.534,81
C972	ABRUZZO	Teramo	TE	Controguerra	-	-	8.157,59
C973	CAMPANIA	Salerno	SA	Controne	-	-	37,71
C974	CAMPANIA	Salerno	SA	Contursi Terme	-	-	5.354,34
C975	PUGLIA	Bari	BA	Conversano	-	-	60.645,77
C976	CAMPANIA	Avellino	AV	Conza della Campania	-	1.398,55	-
C977	PIEMONTE	Alessandria	AL	Conzano	-	378,58	-
C978	PUGLIA	Lecce	LE	Copertino	-	-	33.882,55
C979	LOMBARDIA	Pavia	PV	Copiano	-	4.394,82	-
C980	EMILIAROMAGNA	Ferrara	FE	Copparo	-	-	8.553,75
C982	LOMBARDIA	Pavia	PV	Corana	-	10.414,91	-
C983	PUGLIA	Bari	BA	Corato	-	41.778,35	-
C984	CAMPANIA	Salerno	SA	Corbarra	-	3.383,53	-
C986	LOMBARDIA	Milano	MI	Corbetta	-	-	33.636,41
C987	VENETO	Rovigo	RO	Corbola	-	-	10.669,31
C988	LAZIO	Viterbo	VT	Corchiano	-	14.353,84	-
C990	UMBRIA	Perugia	PG	Corciano	-	-	71.111,62
C992	VENETO	Treviso	TV	Cordignano	-	7.437,62	-
C995	LIGURIA	Genova	GE	Coreglia Ligure	-	-	112,83
C996	TOSCANA	Lucca	LU	Coreglia Antelminelli	-	-	11.373,98
C998	LAZIO	Frosinone	FR	Coreno Ausonio	-	-	1.022,50




C999	ABRUZZO	L'Aquila	AQ	Corfinio	-	5.870,81
D003	LAZIO	Latina	LT	Cori	35.875,63	-
D004	EMILIAROMAGNA	Rimini	RN	Coriano	-	38.807,17
D005	CALABRIA	Cosenza	CS	Corigliano Calabro	-	133.835,11
D006	PUGLIA	Lecce	LE	Corigliano d'Otranto	10.114,71	-
D007	MARCHE	Ancona	AN	Corinaldo	88.076,14	-
D008	PIEMONTE	Torino	TO	Corio	5.502,40	-
D009	SICILIA	Palermo	PA	Corleone	43.121,08	-
D010	BASILICATA	Potenza	PZ	Corleto Perticara	723,06	-
D011	CAMPANIA	Salerno	SA	Corleto Monforte	685,08	-
D013	LOMBARDIA	Milano	MI	Cormano	76.483,58	-
D015	LOMBARDIA	Bergamo	BG	Corna Imagna	11.025,63	-
D016	LOMBARDIA	Bergamo	BG	Cornalba	341,70	-
D018	LOMBARDIA	Milano	MI	Cornaredo	-	8.346,33
D019	LOMBARDIA	Monza e della Brianza	MB	Cornate d'Adda	-	6.339,44
D020	VENETO	Vicenza	VI	Cornedo Vicentino	7.297,86	-
D021	LOMBARDIA	Lodi	LO	Cornegliano Laudense	18.049,70	-
D022	PIEMONTE	Cuneo	CN	Cornigliano d'Alba	-	1.852,62
D024	LAZIO	Viterbo	VT	Tarquina	166.084,98	-
D026	EMILIAROMAGNA	Parma	PR	Corniglio	22.930,80	-
D028	LOMBARDIA	Lodi	LO	Corno Giovine	-	3.625,90
D029	LOMBARDIA	Lodi	LO	Cornovecchio	3.609,75	-
D030	VENETO	Treviso	TV	Cornuda	9.077,32	-
D033	LOMBARDIA	Milano	MI	Morimondo	7.430,95	-
D037	EMILIAROMAGNA	Reggio nell'Emilia	RE	Correggio	-	9.331,91
D038	LOMBARDIA	Monza e della Brianza	MB	Correzzana	-	1.371,70
D040	VENETO	Padova	PD	Correzzola	22.031,12	-
D041	LOMBARDIA	Como	CO	Corrido	176,18	-
D042	MARCHE	Macerata	MC	Corridonia	-	238.833,86
D043	ABRUZZO	Teramo	TE	Corropoli	-	311,83
D044	PUGLIA	Lecce	LE	Corsano	4.529,23	-
D045	LOMBARDIA	Milano	MI	Corsico	-	21.188,68
D046	PIEMONTE	Asti	AT	Corsione	2.068,33	-
D049	CALABRIA	Catanzaro	CZ	Cortale	6.211,51	-
D050	PIEMONTE	Asti	AT	Cortandone	709,52	-
D051	PIEMONTE	Asti	AT	Cortanze	892,43	-
D052	PIEMONTE	Asti	AT	Cortazzone	1.900,41	-
D054	EMILIAROMAGNA	Piacenza	PC	Corte Brugnatella	824,01	-
D056	LOMBARDIA	Cremona	CR	Corte de' Cortesi con Cignone	22.775,19	-
D057	LOMBARDIA	Cremona	CR	Corte de' Frati	9.425,59	-
D058	LOMBARDIA	Brescia	BS	Corte Franca	11.472,76	-
D061	EMILIAROMAGNA	Piacenza	PC	Cortemaggiore	2.662,06	-
D062	PIEMONTE	Cuneo	CN	Cortemilia	2.452,67	-
D064	LOMBARDIA	Brescia	BS	Corteno Golgi	15.943,43	-
D065	LOMBARDIA	Lecce	LC	Cortenova	1.023,18	-
D066	LOMBARDIA	Bergamo	BG	Cortenuova	16.430,17	-
D067	LOMBARDIA	Pavia	PV	Corteolona	8.336,80	-
D068	LOMBARDIA	Lodi	LO	Corte Palasio	9.829,35	-
D072	PIEMONTE	Asti	AT	Cortiglione	-	6.865,89
D076	ABRUZZO	Teramo	TE	Cortino	-	1.433,22
D077	TOSCANA	Arezzo	AR	Cortona	-	14.976,38
D078	ABRUZZO	Pescara	PE	Corvara	-	436,14
D081	LOMBARDIA	Pavia	PV	Corvino San Quirico	7.676,31	-
D082	LOMBARDIA	Brescia	BS	Corzano	19.963,60	-
D086	CALABRIA	Cosenza	CS	Cosenza	-	2.389.696,88
D087	LIGURIA	Imperia	IM	Cosio d'Arroschia	657,06	-
D088	LOMBARDIA	Sondrio	SO	Cosio Valtellino	-	2.392,03
D089	CALABRIA	Reggio di Calabria	RC	Cosoleto	2.291,07	-
D092	PIEMONTE	Torino	TO	Cossano Canavese	-	1.170,10
D093	PIEMONTE	Cuneo	CN	Cossano Belbo	8.149,08	-
D094	PIEMONTE	Biella	BI	Cossato	27.911,23	-
D095	LIGURIA	Savona	SV	Cosseria	5.387,67	-
D096	MARCHE	Ascoli Piceno	AP	Cossignano	1.244,95	-
D099	PIEMONTE	VerbanoSusioOssola	VB	Cossogno	681,23	-
D100	SARDEGNA	Sassari	SS	Cossoine	557,31	-
D101	PIEMONTE	Asti	AT	Cossombrato	1.718,31	-
D102	PIEMONTE	Alessandria	AL	Costa Vescovato	833,16	-
D103	LOMBARDIA	Bergamo	BG	Costa Valle Imagna	1.031,26	-
D105	VENETO	Rovigo	RO	Costa di Rovigo	-	17.005,19
D107	VENETO	Vicenza	VI	Costabissara	-	11.686,01
D108	UMBRIA	Perugia	PG	Costacciaro	1.557,49	-
D109	LOMBARDIA	Pavia	PV	Costa de' Nobili	13.162,89	-
D110	LOMBARDIA	Bergamo	BG	Costa di Mezzate	-	2.426,13
D111	LOMBARDIA	Bergamo	BG	Costa Serina	726,12	-
D112	LOMBARDIA	Lecce	LC	Costa Masnaga	7.280,62	-
D113	PIEMONTE	Vercelli	VC	Costanzana	-	69.871,86
D114	LIGURIA	Imperia	IM	Costarainera	-	1.937,26
D117	LOMBARDIA	Bergamo	BG	Costa Volpino	-	2.382,43
D118	VENETO	Verona	VR	Costermano	8.925,37	-
D119	PIEMONTE	Asti	AT	Costigliole d'Asti	7.666,41	-
D120	PIEMONTE	Cuneo	CN	Costigliole Saluzzo	-	26.894,55
D121	EMILIAROMAGNA	Ravenna	RA	Cotignola	-	21.563,78
D122	CALABRIA	Crotone	KR	Crotone	-	175.015,74
D123	CALABRIA	Crotone	KR	Cotronei	-	3.605,43
D124	LAZIO	Rieti	RI	Cottanello	629,60	-



D126	LOMBARDIA	Bergamo	BG	Covo	-	21.641,83	-
D127	LOMBARDIA	Pavia	PV	Cozzo	-	-	40.590,21
D128	BASILICATA	Matera	MT	Craco	-	-	2.862,78
D131	LOMBARDIA	Lecco	LC	Crandola Valsassina	-	1.637,82	-
D132	PIEMONTE	Vercelli	VC	Cravagliana	-	330,42	-
D133	PIEMONTE	Cuneo	CN	Cravanzana	-	524,11	-
D134	PIEMONTE	VerbanoSusioOssola	VB	Craveggia	-	1.533,30	-
D136	VENETO	Vicenza	VI	Creazzo	-	6.139,10	-
D137	ABRUZZO	Chieti	CH	Crecchio	-	2.665,55	-
D139	LOMBARDIA	Bergamo	BG	Credaro	-	1.162,19	-
D141	LOMBARDIA	Cremona	CR	Credera Rubbiano	-	5.379,96	-
D142	LOMBARDIA	Cremona	CR	Crema	-	-	89.815,33
D143	LOMBARDIA	Lecco	LC	Cremella	-	1.642,46	-
D144	LOMBARDIA	Varese	VA	Cremenaga	-	1.822,68	-
D145	LOMBARDIA	Lecco	LC	Cremeno	-	5.035,23	-
D147	LOMBARDIA	Como	CO	Crema	-	-	1.977,16
D149	PIEMONTE	Alessandria	AL	Cremolino	-	1.607,27	-
D150	LOMBARDIA	Cremona	CR	Cremona	-	-	1.946.358,93
D151	LOMBARDIA	Cremona	CR	Cremona	-	-	-
D154	PIEMONTE	Vercelli	VC	Cremona	-	2.853,11	-
D156	VENETO	Vicenza	VI	Crescentino	-	26.396,35	-
D157	VENETO	Treviso	TV	Crespadoro	-	-	28.078,84
D159	LOMBARDIA	Lodi	LO	Crespadoro	-	1.610,66	-
D161	VENETO	Rovigo	RO	Crespiatica	-	9.586,63	-
D162	PIEMONTE	Novara	NO	Crespino	-	-	259,25
D165	PIEMONTE	Biella	BI	Cressa	-	-	30.271,71
D166	EMILIAROMAGNA	Bologna	BO	Crevaquore	-	-	2.407,90
D168	PIEMONTE	VerbanoSusioOssola	VB	Crevalcore	-	-	132.598,49
D170	CAMPANIA	Napoli	NA	Crevalcore	-	15.061,11	-
D171	PUGLIA	Taranto	TA	Crevalcore	-	8.835,39	-
D172	PIEMONTE	Cuneo	CN	Crispano	-	-	54.086,30
D175	LIGURIA	Genova	GE	Crissolo	-	395,85	-
D177	PIEMONTE	VerbanoSusioOssola	VB	Crocefieschi	-	1.162,23	-
D179	ABRUZZO	Teramo	TE	Crodo	-	1.050,52	-
D180	CALABRIA	Cosenza	CS	Crognaleto	-	-	1.196,42
D181	CALABRIA	Catanzaro	CZ	Cropalati	-	1.245,39	-
D182	PIEMONTE	Biella	BI	Cropani	-	-	6.427,04
D184	CALABRIA	Cosenza	CS	Crosia	-	-	2.288,78
D185	LOMBARDIA	Varese	VA	Crosia	-	-	118.002,89
D186	LOMBARDIA	Cremona	CR	Crosio della Valle	-	627,63	-
D187	PIEMONTE	Vercelli	VC	Crotta d'Adda	-	5.692,70	-
D189	CALABRIA	Crotone	KR	Crova	-	-	12.388,18
D192	LOMBARDIA	Varese	VA	Crucoli	-	3.871,33	-
D193	VENETO	Verona	VR	Cuasso al Monte	-	-	4.237,23
D194	PIEMONTE	Alessandria	AL	Veronella	-	21.131,98	-
D195	CAMPANIA	Salerno	SA	Cuccaro Monferrato	-	-	448,07
D196	LOMBARDIA	Como	CO	Cuccaro Vetere	-	231,76	-
D197	PIEMONTE	Torino	TO	Cucciago	-	-	10.561,24
D198	LOMBARDIA	Milano	MI	Cuceglio	-	1.555,81	-
D199	LOMBARDIA	Varese	VA	Cuggiono	-	-	21.244,38
D200	SARDEGNA	Oristano	OR	Cugliate-Fabiasco	-	1.629,61	-
D201	ABRUZZO	Pescara	PE	Cuglieri	-	3.507,92	-
D202	PIEMONTE	Torino	TO	Cugnoli	-	247,81	-
D203	LOMBARDIA	Cremona	CR	Cumiana	-	-	442,76
D204	LOMBARDIA	Varese	VA	Cumignano sul Naviglio	-	14.157,62	-
D205	PIEMONTE	Cuneo	CN	Cunardo	-	516,60	-
D207	PIEMONTE	Asti	AT	Cuneo	-	73.998,99	-
D208	PIEMONTE	Torino	TO	Cunico	-	2.990,19	-
D209	ABRUZZO	Chieti	CH	Cuornè	-	-	24.686,45
D210	MARCHE	Ascoli Piceno	AP	Cupello	-	-	1.642,66
D211	MARCHE	Ancona	AN	Cupra Marittima	-	3.216,77	-
D214	SARDEGNA	Oristano	OR	Cupramontana	-	-	12.769,96
D216	PIEMONTE	Novara	NO	Curcuris	-	1.128,70	-
D217	LOMBARDIA	Varese	VA	Cureggio	-	38,56	-
D218	CALABRIA	Catanzaro	CZ	Curiglia con Monteviasco	-	-	638,07
D219	PIEMONTE	Biella	BI	Curinga	-	-	2.412,86
D221	LOMBARDIA	Bergamo	BG	Curino	-	3.090,28	-
D223	PUGLIA	Lecce	LE	Curno	-	11.335,18	-
D225	PIEMONTE	VerbanoSusioOssola	VB	Cursi	-	-	1.408,83
D226	VENETO	Padova	PD	Cursolo-Orasso	-	175,24	-
D227	LOMBARDIA	Mantova	MN	Curtarolo	-	558,41	-
D228	CAMPANIA	Caserta	CE	Curtatone	-	90.332,87	-
D229	LOMBARDIA	Milano	MI	Curti	-	-	191,99
D230	CAMPANIA	Benevento	BN	Cusago	-	19.139,68	-
D231	LOMBARDIA	Milano	MI	Cusano Mutri	-	-	11.812,36
D232	LOMBARDIA	Como	CO	Cusano Milanino	-	8.171,16	-
D233	LOMBARDIA	Bergamo	BG	Cusino	-	359,27	-
D234	SICILIA	Trapani	TP	Cusio	-	15,43	-
D235	TOSCANA	Pistoia	PT	Custonaci	-	-	13.275,37
D236	CALABRIA	Crotone	KR	Cutigliano	-	686,49	-
D237	PUGLIA	Lecce	LE	Cutro	-	30.680,31	-
D238	LOMBARDIA	Varese	VA	Cutfiano	-	25.041,69	-
D239	LOMBARDIA	Varese	VA	Cuveglio	-	457,12	-
D244	LOMBARDIA	Milano	MI	Cuvio	-	1.212,14	-
D245	LOMBARDIA	Bergamo	BG	Dairago	-	4.797,13	-
				Dalmine	-	-	21.724,66




D247	VENETO	Belluno	BL	Danta di Cadore	-	182,23	-
D251	LOMBARDIA	Brescia	BS	Darfo Boario Terme	-	-	28.471,76
D253	CALABRIA	Vibo Valentia	VV	Dasà	-	7.250,38	-
D255	LIGURIA	Genova	GE	Davagna	-	2.738,35	-
D256	LOMBARDIA	Varese	VA	Daverio	-	5.377,33	-
D257	CALABRIA	Catanzaro	CZ	Davoli	-	-	16.978,06
D258	LOMBARDIA	Sondrio	SO	Dazio	-	595,68	-
D259	SARDEGNA	Cagliari	CA	Decimomannu	-	7.080,61	-
D260	SARDEGNA	Cagliari	CA	Decimoputzu	-	17.621,98	-
D261	CALABRIA	Catanzaro	CZ	Decollatura	-	2.729,31	-
D264	LIGURIA	Savona	SV	Deگو	-	3.822,94	-
D265	LIGURIA	La Spezia	SP	Deiva Marina	-	3.202,20	-
D266	LOMBARDIA	Sondrio	SO	Delebio	-	3.961,64	-
D267	SICILIA	Caltanissetta	CL	Delia	-	-	4.814,11
D268	CALABRIA	Reggio di Calabria	RC	Delianuova	-	529,04	-
D269	PUGLIA	Foggia	FG	Deliceto	-	16.060,31	-
D270	LOMBARDIA	Brescia	BS	Dello	-	4.410,45	-
D271	PIEMONTE	Cuneo	CN	Demonte	-	4.084,34	-
D272	PIEMONTE	Alessandria	AL	Denice	-	808,55	-
D277	PIEMONTE	Alessandria	AL	Dernice	-	294,67	-
D278	LOMBARDIA	Cremona	CR	Derovere	-	5.683,12	-
D279	UMBRIA	Perugia	PG	Deruta	-	-	5.712,57
D280	LOMBARDIA	Lecco	LC	Dervio	-	2.946,13	-
D281	PIEMONTE	Vercelli	VC	Desana	-	12.723,20	-
D284	LOMBARDIA	Brescia	BS	Desenzano del Garda	-	110.688,70	-
D286	LOMBARDIA	Monza e della Brianza	MB	Desio	-	-	9.688,54
D287	SARDEGNA	Nuoro	NU	Desulo	-	1.934,91	-
D289	CALABRIA	Cosenza	CS	Diamante	-	4.159,30	-
D290	CALABRIA	Cosenza	CS	Scigliano	-	6.587,37	-
D291	PIEMONTE	Cuneo	CN	Diano d'Alba	-	3.608,41	-
D292	CAMPANIA	Salerno	SA	Teggiano	-	6.760,16	-
D293	LIGURIA	Imperia	IM	Diano Arentino	-	-	3.302,18
D296	LIGURIA	Imperia	IM	Diano Castello	-	5.858,90	-
D297	LIGURIA	Imperia	IM	Diano Marina	-	82.739,01	-
D298	LIGURIA	Imperia	IM	Diano San Pietro	-	12.277,06	-
D299	TOSCANA	Firenze	FI	Dicomano	-	-	11.617,09
D303	CALABRIA	Vibo Valentia	VV	Dinami	-	1.601,46	-
D304	CALABRIA	Cosenza	CS	Dipignano	-	-	25.042,49
D305	PUGLIA	Lecce	LE	Diso	-	-	3.788,82
D309	PIEMONTE	Novara	NO	Divignano	-	1.376,31	-
D310	LOMBARDIA	Como	CO	Dizzasco	-	-	3.255,39
D314	PIEMONTE	Cuneo	CN	Dogliani	-	17.314,73	-
D315	ABRUZZO	Chieti	CH	Dogliola	-	622,27	-
D317	VENETO	Verona	VR	Dolcè	-	30.550,47	-
D318	LIGURIA	Imperia	IM	Dolceacqua	-	2.283,83	-
D319	LIGURIA	Imperia	IM	Dolcedo	-	-	18.397,76
D323	SARDEGNA	Cagliari	CA	Dolianova	-	16.619,85	-
D325	VENETO	Venezia	VE	Dolo	-	25.533,77	-
D327	LOMBARDIA	Lecco	LC	Dolzago	-	-	10.203,02
D328	CALABRIA	Cosenza	CS	Domanico	-	-	7.969,85
D329	LOMBARDIA	Como	CO	Domaso	-	1.649,65	-
D330	VENETO	Belluno	BL	Domegge di Cadore	-	-	3.750,78
D331	CAMPANIA	Avellino	AV	Domicella	-	17.813,46	-
D332	PIEMONTE	VerbaniaCusioOssola	VB	Domodossola	-	-	36.548,58
D333	SARDEGNA	Cagliari	CA	Domus de Maria	-	18.086,23	-
D334	SARDEGNA	CarboniaIglesias	CI	Domusnovas	-	-	8.036,95
D339	PIEMONTE	Biella	BI	Donato	-	-	83,46
D341	LOMBARDIA	Como	CO	Dongo	-	-	1.542,94
D344	SARDEGNA	Cagliari	CA	Donori	-	5.948,33	-
D345	SARDEGNA	Nuoro	NU	Dorgali	-	13.756,85	-
D346	LOMBARDIA	Lecco	LC	Dorio	-	769,16	-
D347	PIEMONTE	Novara	NO	Dormelletto	-	-	16.008,89
D348	LOMBARDIA	Pavia	PV	Dorno	-	2.554,94	-
D350	PIEMONTE	Biella	BI	Dorzano	-	-	1.195,26
D351	LOMBARDIA	Mantova	MN	Dosolo	-	16.643,87	-
D352	LOMBARDIA	Bergamo	BG	Dossena	-	-	1.089,21
D355	LOMBARDIA	Como	CO	Dosso del Liro	-	266,53	-
D357	EMILIAROMAGNA	ForlìCesena	FC	Dovadola	-	-	5.419,17
D358	LOMBARDIA	Cremona	CR	Dovera	-	13.230,54	-
D360	EMILIAROMAGNA	Bologna	BO	Dozza	-	-	38.973,49
D361	CAMPANIA	Caserta	CE	Dragoni	-	2.138,05	-
D364	CALABRIA	Vibo Valentia	VV	Drapia	-	2.665,67	-
D367	LOMBARDIA	Milano	MI	Dresano	-	-	686,54
D370	LOMBARDIA	Cremona	CR	Drizzona	-	5.086,47	-
D372	PIEMONTE	Cuneo	CN	Dronero	-	6.506,43	-
D373	PIEMONTE	Torino	TO	Druento	-	31.446,97	-
D374	PIEMONTE	VerbaniaCusioOssola	VB	Drugno	-	917,85	-
D376	SARDEGNA	Nuoro	NU	Dualchi	-	2.088,52	-
D377	LOMBARDIA	Sondrio	SO	Dubino	-	2.179,25	-
D379	VENETO	Vicenza	VI	Dueville	-	6.257,86	-
D380	CAMPANIA	Benevento	BN	Dugenta	-	7.313,86	-
D384	LOMBARDIA	Varese	VA	Dumenza	-	-	2.060,48
D385	LOMBARDIA	Varese	VA	Duno	-	428,60	-
D386	CAMPANIA	Benevento	BN	Durazzano	-	2.382,28	-
D388	PIEMONTE	Asti	AT	Dusino San Michele	-	-	8.045,11




D390	CAMPANIA	Salerno	SA	Eboli	-	1.079.039,64
D391	LOMBARDIA	Brescia	BS	Edolo	6.326,06	-
D394	ABRUZZO	Pescara	PE	Elice	-	2.454,30
D395	SARDEGNA	Ogliastra	OG	Elini	197,73	-
D398	LOMBARDIA	Lecco	LC	Ello	-	12.160,06
D399	SARDEGNA	Cagliari	CA	Elmas	9.328,89	-
D401	PIEMONTE	Cuneo	CN	Elva	-	118,55
D403	TOSCANA	Firenze	FI	Empoli	-	368.331,30
D406	LOMBARDIA	Bergamo	BG	Endine Gaiano	-	11.712,94
D407	VENETO	Vicenza	VI	Enego	-	43.428,77
D410	PIEMONTE	Cuneo	CN	Entracque	2.494,11	-
D411	LOMBARDIA	Bergamo	BG	Entratico	-	2.910,91
D412	PIEMONTE	Cuneo	CN	Envie	-	13.179,64
D414	BASILICATA	Potenza	PZ	Episcopia	113,63	-
D415	VENETO	Venezia	VE	Eraclaea	-	77.107,67
D416	LOMBARDIA	Como	CO	Erba	-	141.961,66
D419	VENETO	Verona	VR	Erbè	-	11.859,90
D420	VENETO	Verona	VR	Erbezzo	-	968,31
D421	LOMBARDIA	Brescia	BS	Erbuseo	28.920,41	-
D422	PUGLIA	Brindisi	BR	Erchie	133.198,32	-
D423	SICILIA	Trapani	TP	Erice	10.676,58	-
D424	LIGURIA	Savona	SV	Erli	371,78	-
D428	LOMBARDIA	Lecco	LC	Erve	559,62	-
D429	MARCHE	Macerata	MC	Esanatoglia	-	7.104,67
D430	SARDEGNA	Cagliari	CA	Escalaplano	741,28	-
D431	SARDEGNA	Cagliari	CA	Escola	13.166,63	-
D433	PIEMONTE	Torino	TO	Exilles	461,48	-
D434	LOMBARDIA	Brescia	BS	Esine	-	499,20
D436	LOMBARDIA	Lecco	LC	Esino Lario	6.841,58	-
D440	LAZIO	Frosinone	FR	Esperia	2.620,11	-
D441	SARDEGNA	Sassari	SS	Esporlatu	-	493,29
D442	VENETO	Padova	PD	Este	60.481,34	-
D443	SARDEGNA	Cagliari	CA	Esterzili	-	2.643,71
D445	LOMBARDIA	Como	CO	Eupilio	3.755,57	-
D447	PIEMONTE	Alessandria	AL	Fabbrica Curone	2.534,76	-
D450	EMILIAROMAGNA	Reggio nell'Emilia	RE	Fabbrico	-	27.449,65
D451	MARCHE	Ancona	AN	Fabiano	76.601,31	-
D452	LAZIO	Viterbo	VT	Fabrica di Roma	-	15.713,46
D453	CALABRIA	Vibo Valentia	VV	Fabrizia	1.193,48	-
D454	UMBRIA	Terni	TR	Fabro	-	1.139,64
D456	LOMBARDIA	Sondrio	SO	Faedo Valtellino	732,67	-
D458	EMILIAROMAGNA	Ravenna	RA	Faenza	-	1.468.369,24
D459	PUGLIA	Foggia	FG	Faeto	2.517,52	-
D462	LOMBARDIA	Como	CO	Faggeto Lario	4.567,54	-
D463	PUGLIA	Taranto	TA	Faggiano	-	5.385,58
D464	CALABRIA	Cosenza	CS	Fagnano Castello	-	5.349,88
D465	ABRUZZO	L'Aquila	AQ	Fagnano Alto	-	417,40
D467	LOMBARDIA	Varese	VA	Fagnano Olona	7.554,23	-
D469	CAMPANIA	Benevento	BN	Faicchio	4.029,53	-
D470	VENETO	Belluno	BL	Falcade	91.197,73	-
D471	CAMPANIA	Caserta	CE	Falciano del Massico	-	66.308,55
D472	MARCHE	Ancona	AN	Falconara Marittima	-	178.193,10
D473	CALABRIA	Cosenza	CS	Falconara Albanese	318,79	-
D474	SICILIA	Messina	ME	Falcone	-	3.297,99
D475	LAZIO	Viterbo	VT	Faleria	-	1.109,99
D476	CALABRIA	Catanzaro	CZ	Falerna	1.803,50	-
D477	MARCHE	Fermo	FM	Falerone	4.452,54	-
D480	ABRUZZO	Chieti	CH	Fallo	663,82	-
D481	PIEMONTE	VerbanoCusioOssola	VB	Falmenta	902,30	-
D482	LOMBARDIA	Como	CO	Faloppio	3.446,88	-
D483	LAZIO	Frosinone	FR	Falvaterra	765,90	-
D486	EMILIAROMAGNA	Modena	MO	Fanano	6.739,28	-
D488	MARCHE	Pesaro e Urbino	PU	Fano	38.338,46	-
D489	ABRUZZO	Teramo	TE	Fano Adriano	-	459,70
D490	LOMBARDIA	Bergamo	BG	Fara Gera d'Adda	23.530,07	-
D491	LOMBARDIA	Bergamo	BG	Fara Olivana con Sola	11.102,84	-
D492	PIEMONTE	Novara	NO	Fara Novarese	1.724,36	-
D493	LAZIO	Rieti	RI	Fara in Sabina	-	974,08
D494	ABRUZZO	Chieti	CH	Fara Filiorum Petri	-	11.445,93
D495	ABRUZZO	Chieti	CH	Fara San Martino	-	6.950,51
D496	VENETO	Vicenza	VI	Fara Vicentino	3.722,50	-
D497	BASILICATA	Potenza	PZ	Fardella	-	348,76
D499	PIEMONTE	Cuneo	CN	Farigiano	-	1.536,98
D501	ABRUZZO	Pescara	PE	Farindola	-	341,46
D502	EMILIAROMAGNA	Piacenza	PC	Farini	3.432,53	-
D503	LAZIO	Viterbo	VT	Farnese	7.985,57	-
D505	VENETO	Treviso	TV	Farra di Soligo	10.749,30	-
D506	VENETO	Belluno	BL	Farra d'Alpago	1.909,56	-
D508	PUGLIA	Brindisi	BR	Fasano	-	221.695,09
D509	LIGURIA	Genova	GE	Fascia	358,72	-
D510	TOSCANA	Pisa	PI	Fauglia	11.439,23	-
D511	PIEMONTE	Cuneo	CN	Faule	10.726,08	-
D512	LIGURIA	Genova	GE	Favale di Malvaro	1.307,10	-
D513	BASILICATA	Matera	MT	Valsinni	369,19	-
D514	SICILIA	Agrigento	AG	Favara	-	25.977,00




D518	SICILIA	Trapani	TP	Favignana	-	3.916,54
D520	PIEMONTE	Torino	TO	Favria	-	15.901,07
D522	LIGURIA	Savona	SV	Orco Feglino	1.488,52	-
D523	PIEMONTE	Cuneo	CN	Feisoglio	544,65	-
D524	PIEMONTE	Torino	TO	Feletto	-	5.944,06
D526	EMILIAROMAGNA	Parma	PR	Felino	-	123.510,65
D527	CAMPANIA	Salerno	SA	Felitto	1.586,33	-
D528	PIEMONTE	Alessandria	AL	Felizzano	-	20.133,45
D529	LOMBARDIA	Mantova	MN	Felonica	28.523,99	-
D530	VENETO	Belluno	BL	Feltre	-	283.549,15
D531	LOMBARDIA	Como	CO	Fenegrò	9.385,89	-
D532	PIEMONTE	Torino	TO	Fenestrelle	1.625,13	-
D538	UMBRIA	Terni	TR	Ferentillo	-	19.117,28
D539	LAZIO	Frosinone	FR	Ferentino	-	51.480,28
D540	SICILIA	Siracusa	SR	Ferla	-	872,22
D541	MARCHE	Pesaro e Urbino	PU	Fermignano	-	10.027,96
D542	MARCHE	Fermo	FM	Fermo	-	452.735,19
D543	LOMBARDIA	Varese	VA	Ferno	5.511,22	-
D544	CALABRIA	Catanzaro	CZ	Feroleto Antico	6.043,83	-
D545	CALABRIA	Reggio di Calabria	RC	Feroleto della Chiesa	4.280,88	-
D546	CALABRIA	Catanzaro	CZ	Pianopoli	26.652,58	-
D547	BASILICATA	Matera	MT	Ferrandina	91.653,24	-
D548	EMILIAROMAGNA	Ferrara	FE	Ferrara	-	119.425,59
D549	VENETO	Verona	VR	Ferrara di Monte Baldo	811,03	-
D550	MOLISE	Campobasso	CB	Ferrazzano	-	12.904,88
D551	LOMBARDIA	Varese	VA	Ferrera di Varese	-	870,75
D552	LOMBARDIA	Pavia	PV	Ferrera Erbognone	-	18.752,85
D553	PIEMONTE	Torino	TO	Moncenisio	482,26	-
D554	PIEMONTE	Asti	AT	Ferrere	5.709,19	-
D555	EMILIAROMAGNA	Piacenza	PC	Ferriere	1.639,65	-
D557	CALABRIA	Reggio di Calabria	RC	Ferruzzano	3.165,99	-
D559	PIEMONTE	Alessandria	AL	Fraconalto	195,36	-
D560	LAZIO	Rieti	RI	Fiamignano	9.806,15	-
D561	LAZIO	Roma	RM	Fiano Romano	-	53.762,08
D562	PIEMONTE	Torino	TO	Fiano	6.419,93	-
D564	MARCHE	Macerata	MC	Fiastra	2.917,69	-
D566	MARCHE	Macerata	MC	Poggio San Vicino	-	65,83
D567	SICILIA	Palermo	PA	Ficarazzi	-	6.006,94
D568	VENETO	Rovigo	RO	Ficarolo	10.664,08	-
D569	SICILIA	Messina	ME	Ficarra	961,10	-
D570	UMBRIA	Terni	TR	Ficulle	8.344,31	-
D574	LOMBARDIA	Cremona	CR	Fiesco	4.107,80	-
D575	TOSCANA	Firenze	FI	Fiesole	-	196.938,28
D576	LOMBARDIA	Brescia	BS	Fiesse	-	1.872,03
D577	VENETO	Rovigo	RO	Fiesso Umbertiano	-	15.025,31
D578	VENETO	Venezia	VE	Fiesso d'Artico	-	55.485,44
D579	LOMBARDIA	Como	CO	Figino Serenza	-	10.963,92
D582	CALABRIA	Cosenza	CS	Figline Vegliaturo	-	855,13
D585	SARDEGNA	Oristano	OR	Gonnosnò	1.680,33	-
D586	LAZIO	Roma	RM	Filacciano	-	1.329,55
D587	CALABRIA	Vibo Valentia	VV	Filadelfia	1.095,41	-
D588	LOMBARDIA	Bergamo	BG	Filago	-	1.434,37
D589	CALABRIA	Vibo Valentia	VV	Filandari	585,85	-
D590	TOSCANA	Massa Carrara	MS	Filattiera	3.100,65	-
D591	LAZIO	Frosinone	FR	Filetino	818,96	-
D592	ABRUZZO	Chieti	CH	Filetto	-	2.488,73
D593	BASILICATA	Potenza	PZ	Filiano	1.056,61	-
D594	LOMBARDIA	Pavia	PV	Filighera	-	7.052,51
D595	MOLISE	Isernia	IS	Filignano	-	2.141,77
D596	CALABRIA	Vibo Valentia	VV	Filogaso	534,11	-
D597	MARCHE	Ancona	AN	Filottrano	-	32.735,31
D599	EMILIAROMAGNA	Modena	MO	Finale Emilia	245.383,12	-
D600	LIGURIA	Savona	SV	Finale Ligure	108.783,13	-
D604	LOMBARDIA	Bergamo	BG	Fino del Monte	-	2.210,15
D605	LOMBARDIA	Como	CO	Fino Mornasco	10.750,88	-
D606	LOMBARDIA	Bergamo	BG	Fiorano al Serio	-	5.843,14
D607	EMILIAROMAGNA	Modena	MO	Fiorano Modenese	19.043,48	-
D608	PIEMONTE	Torino	TO	Fiorano Canavese	-	762,39
D609	MARCHE	Macerata	MC	Fiordimonte	2.700,32	-
D611	EMILIAROMAGNA	Piacenza	PC	Fiorenzuola d'Arda	51.794,82	-
D612	TOSCANA	Firenze	FI	Firenze	1.556.022,60	-
D613	TOSCANA	Firenze	FI	Fiorenzuola	-	1.918,28
D614	CALABRIA	Cosenza	CS	Firmo	-	3.166,65
D615	CAMPANIA	Salerno	SA	Fisciano	-	48.731,91
D617	EMILIAROMAGNA	Modena	MO	Fiumalbo	-	1.693,29
D619	CALABRIA	Reggio di Calabria	RC	Fiumara	2.550,04	-
D622	SICILIA	Messina	ME	Fiumedinisi	3.852,61	-
D623	SICILIA	Catania	CT	Fiumefreddo di Sicilia	18.704,80	-
D624	CALABRIA	Cosenza	CS	Fiumefreddo Bruzio	2.746,08	-
D628	MARCHE	Macerata	MC	Fiuminata	2.454,86	-
D629	TOSCANA	Massa Carrara	MS	Fivizzano	-	1.328,55
D634	LOMBARDIA	Brescia	BS	Flero	-	11.424,61
D635	SICILIA	Messina	ME	Floresta	623,81	-
D636	SICILIA	Siracusa	SR	Floridia	-	50.529,78
D637	SARDEGNA	Sassari	SS	Florinas	11.144,46	-




D638	CAMPANIA	Avellino	AV	Flumeri	-	3.586,92
D639	SARDEGNA	CarboniaIglesias	CI	Fluminimaggiore	2.385,27	-
D640	SARDEGNA	Oristano	OR	Flussio	751,96	-
D641	PIEMONTE	Vercelli	VC	Fobello	1.721,36	-
D643	PUGLIA	Foggia	FG	Foggia	-	4.013.073,18
D644	CAMPANIA	Benevento	BN	Foglianise	-	5.981,67
D646	PIEMONTE	Torino	TO	Foglizzo	1.319,62	-
D649	TOSCANA	Arezzo	AR	Foiano della Chiana	213,05	-
D650	CAMPANIA	Benevento	BN	Foiano di Val Fortore	-	2.696,40
D652	MARCHE	Ascoli Piceno	AP	Folignano	5.289,24	-
D653	UMBRIA	Perugia	PG	Foligno	52.432,34	-
D654	VENETO	Treviso	TV	Follina	2.604,49	-
D655	LIGURIA	La Spezia	SP	Follo	139,53	-
D656	TOSCANA	Grosseto	GR	Follonica	68,29	-
D660	LOMBARDIA	Lodi	LO	Fombio	-	8.655,70
D661	SICILIA	Messina	ME	Fondacelli-Fantina	-	803,30
D662	LAZIO	Latina	LT	Fondi	-	270.920,95
D665	SARDEGNA	Nuoro	NU	Fonni	3.718,69	-
D667	LAZIO	Frosinone	FR	Fontana Liri	-	1.281,29
D668	EMILIAROMAGNA	Bologna	BO	Fontanelice	-	6.214,42
D671	CAMPANIA	Avellino	AV	Fontanarosa	-	13.779,73
D672	LOMBARDIA	Bergamo	BG	Fontanella	64.769,00	-
D673	EMILIAROMAGNA	Parma	PR	Fontanelato	47.725,88	-
D674	VENETO	Treviso	TV	Fontanelle	-	19.061,81
D675	PIEMONTE	Novara	NO	Fontaneto d'Agogna	-	9.878,09
D676	PIEMONTE	Vercelli	VC	Fontanetto Po	-	75.975,03
D677	LIGURIA	Genova	GE	Fontanigorda	749,56	-
D678	PIEMONTE	Asti	AT	Fontanile	6.450,43	-
D679	VENETO	Padova	PD	Fontaniva	-	19.067,21
D680	VENETO	Treviso	TV	Fonte	-	39,40
D681	ABRUZZO	L'Aquila	AQ	Fontecchio	410,01	-
D682	LAZIO	Frosinone	FR	Fontechiari	1.039,55	-
D683	CAMPANIA	Caserta	CE	Fontegreca	587,56	-
D684	LOMBARDIA	Bergamo	BG	Fonteno	857,31	-
D685	EMILIAROMAGNA	Parma	PR	Fontevivo	30.855,08	-
D686	VENETO	Belluno	BL	Fonzaso	-	7.481,77
D688	LOMBARDIA	Bergamo	BG	Foppolo	762,60	-
D689	LAZIO	Rieti	RI	Forano	2.449,76	-
D690	ABRUZZO	Chieti	CH	San Giovanni Teatino	54.021,03	-
D691	MARCHE	Ascoli Piceno	AP	Force	620,91	-
D693	CAMPANIA	Benevento	BN	Forchia	-	10.861,47
D694	LOMBARDIA	Sondrio	SO	Forcola	443,03	-
D695	SARDEGNA	Oristano	OR	Fordongianus	-	2.014,61
D696	BASILICATA	Potenza	PZ	Forenza	2.235,42	-
D697	LOMBARDIA	Bergamo	BG	Foresto Sparso	-	4.691,18
D701	CAMPANIA	Avellino	AV	Forino	-	28.780,73
D702	CAMPANIA	Napoli	NA	Fornio	-	20.608,26
D703	MOLISE	Isernia	IS	Forli del Sannio	5.741,79	-
D704	EMILIAROMAGNA	ForliCesena	FC	Forli	-	1.034.066,18
D705	EMILIAROMAGNA	ForliCesena	FC	Forlimpopoli	-	63.536,44
D706	PIEMONTE	VerbanoCusioOssola	VB	Formazza	926,41	-
D707	LAZIO	Roma	RM	Formello	-	75.043,30
D708	LAZIO	Latina	LT	Formia	-	127.368,78
D709	CAMPANIA	Caserta	CE	Formicola	1.463,39	-
D710	LOMBARDIA	Cremona	CR	Formigara	14.022,12	-
D711	EMILIAROMAGNA	Modena	MO	Formigine	-	68.444,04
D712	PIEMONTE	Vercelli	VC	Formigliana	-	22.608,37
D713	EMILIAROMAGNA	Ferrara	FE	Formignana	-	19.760,34
D715	MOLISE	Isernia	IS	Fornelli	-	1.095,70
D717	VENETO	Vicenza	VI	Tonezza del Cimone	2.897,57	-
D725	PIEMONTE	Torino	TO	Forno Canavese	-	2.079,79
D726	VENETO	Belluno	BL	Forno di Zoldo	-	3.844,91
D727	LOMBARDIA	Bergamo	BG	Fornovo San Giovanni	11.924,73	-
D728	EMILIAROMAGNA	Parma	PR	Fornovo di Taro	-	14.757,76
D730	TOSCANA	Lucca	LU	Forte dei Marmi	797.724,97	-
D732	LOMBARDIA	Pavia	PV	Fortunago	3.547,39	-
D733	SICILIA	Messina	ME	Forza d'Agrò	2.704,69	-
D734	TOSCANA	Lucca	LU	Fosciandora	330,24	-
D735	TOSCANA	MassaCarrara	MS	Fosdinovo	-	8.563,87
D736	ABRUZZO	L'Aquila	AQ	Fossa	624,00	-
D737	MOLISE	Campobasso	CB	Fossalto	927,73	-
D738	ABRUZZO	Chieti	CH	Fossacesia	20.262,19	-
D740	VENETO	Venezia	VE	Fossalta di Piave	-	1.586,72
D741	VENETO	Venezia	VE	Fossalta di Portogruaro	-	27.982,21
D742	PIEMONTE	Cuneo	CN	Fossano	-	41.145,87
D744	CALABRIA	Catanzaro	CZ	Fossato Serralta	-	2.594,60
D745	UMBRIA	Perugia	PG	Fossato di Vico	5.276,65	-
D746	CALABRIA	Reggio di Calabria	RC	Montebello Ionico	4.743,54	-
D748	VENETO	Venezia	VE	Fossò	-	13.239,32
D749	MARCHE	Pesaro e Urbino	PU	Fossombrone	-	50.863,30
D750	VENETO	Vicenza	VI	Foza	-	5.226,17
D751	PIEMONTE	Cuneo	CN	Frabosa Soprana	1.068,90	-
D752	PIEMONTE	Cuneo	CN	Frabosa Sottana	2.940,42	-
D754	PUGLIA	Taranto	TA	Fragagnano	-	5.636,49
D755	CAMPANIA	Benevento	BN	Fragneto l'Abate	-	2.956,64




D756	CAMPANIA	Benevento	BN	Fragneto Monforte	-	4.520,51
D757	ABRUZZO	Chieti	CH	Fraine	-	61,08
D758	LIGURIA	La Spezia	SP	Framura	-	5.254,17
D759	PIEMONTE	Alessandria	AL	Francavilla Bisio	1.995,78	-
D760	MARCHE	Fermo	FM	Francavilla d'Ete	6.454,14	-
D761	PUGLIA	Brindisi	BR	Francavilla Fontana	-	78.859,38
D762	CALABRIA	Vibo Valentia	VV	Francavilla Angitola	28.570,31	-
D763	ABRUZZO	Chieti	CH	Francavilla al Mare	-	85.881,76
D764	CALABRIA	Cosenza	CS	Francavilla Marittima	-	742,80
D765	SICILIA	Messina	ME	Francavilla di Sicilia	5.691,84	-
D766	BASILICATA	Potenza	PZ	Francavilla in Sinni	-	4.819,22
D767	CALABRIA	Vibo Valentia	VV	Francica	2.607,11	-
D768	SICILIA	Siracusa	SR	Francofonte	-	182.917,92
D769	CAMPANIA	Caserta	CE	Francolise	1.777,68	-
D770	PIEMONTE	Alessandria	AL	Frascaro	197,65	-
D771	LOMBARDIA	Pavia	PV	Frascarolo	20.645,90	-
D773	LAZIO	Roma	RM	Frascati	-	22.294,37
D774	CALABRIA	Cosenza	CS	Frascineto	2.028,56	-
D776	VENETO	Rovigo	RO	Frassinelle Polesine	-	1.112,59
D777	PIEMONTE	Alessandria	AL	Frassinello Monferrato	7.613,19	-
D780	PIEMONTE	Alessandria	AL	Frassineto Po	-	14.191,67
D781	PIEMONTE	Torino	TO	Frassinetto	2.081,44	-
D782	PIEMONTE	Cuneo	CN	Frassino	340,02	-
D783	EMILIAROMAGNA	Modena	MO	Frassinoro	1.232,20	-
D784	CAMPANIA	Benevento	BN	Frasso Telesino	-	6.055,59
D785	LAZIO	Rieti	RI	Frasso Sabino	3.945,97	-
D786	UMBRIA	Perugia	PG	Umbertide	-	520.974,54
D787	UMBRIA	Perugia	PG	Fratta Todina	2.129,48	-
D788	VENETO	Rovigo	RO	Fratta Polesine	-	46.193,63
D789	CAMPANIA	Napoli	NA	Frattamaggiore	64.909,03	-
D790	CAMPANIA	Napoli	NA	Frattaminore	11.480,49	-
D791	MARCHE	Pesaro e Urbino	PU	Fratte Rosa	-	2.519,05
D793	SICILIA	Messina	ME	Frazzanò	859,03	-
D794	VENETO	Treviso	TV	Fregona	-	1.225,30
D796	ABRUZZO	Chieti	CH	Fresagrandinaria	-	797,09
D797	PIEMONTE	Alessandria	AL	Fresonara	-	3.430,56
D798	CAMPANIA	Avellino	AV	Frigeno	-	17.018,75
D799	CAMPANIA	Caserta	CE	Frignano	-	22.969,06
D801	CAMPANIA	Caserta	CE	Villa di Briano	57.545,59	-
D802	PIEMONTE	Asti	AT	Frinco	6.958,22	-
D803	ABRUZZO	Chieti	CH	Frisa	8.037,57	-
D805	PIEMONTE	Torino	TO	Front	-	7.852,82
D807	MARCHE	Pesaro e Urbino	PU	Frontino	199,72	-
D808	MARCHE	Pesaro e Urbino	PU	Frontone	-	335,68
D810	LAZIO	Frosinone	FR	Frosinone	-	1.783.094,73
D811	MOLISE	Isernia	IS	Frosolone	-	7.188,52
D812	PIEMONTE	Torino	TO	Frossasco	6.697,55	-
D813	PIEMONTE	Alessandria	AL	Frujarolo	5.368,90	-
D814	PIEMONTE	Alessandria	AL	Fubine	11.420,41	-
D815	TOSCANA	Firenze	FI	Fucecchio	-	90.811,81
D817	LOMBARDIA	Bergamo	BG	Fuipiano Valle Imagna	-	77,14
D818	VENETO	Verona	VR	Fumane	6.104,10	-
D819	LAZIO	Frosinone	FR	Fumone	-	2.065,56
D823	ABRUZZO	Chieti	CH	Furci	-	787,21
D824	SICILIA	Messina	ME	Furci Siculo	10.551,46	-
D825	SICILIA	Messina	ME	Furnari	27.501,93	-
D826	CAMPANIA	Salerno	SA	Furore	-	4.077,36
D827	SARDEGNA	Medio Campidano	VS	Furtei	3.419,99	-
D828	CALABRIA	Cosenza	CS	Fuscaldo	-	35.764,74
D829	EMILIAROMAGNA	Ravenna	RA	Fusignano	-	50.791,10
D830	LOMBARDIA	Sondrio	SO	Fusine	1.851,76	-
D832	CAMPANIA	Salerno	SA	Futani	813,05	-
D834	LOMBARDIA	Cremona	CR	Gabbioneta-Binanuova	15.630,85	-
D835	PIEMONTE	Alessandria	AL	Gabiano	1.960,99	-
D836	MARCHE	Pesaro e Urbino	PU	Gabicce Mare	-	207.396,64
D841	LOMBARDIA	Cremona	CR	Gadesco-Pieve Delmona	15.616,59	-
D842	SARDEGNA	Nuoro	NU	Gadoni	978,21	-
D843	LAZIO	Latina	LT	Gaeta	-	9.471,54
D844	SICILIA	Messina	ME	Gaggi	1.027,11	-
D845	LOMBARDIA	Milano	MI	Gaggiano	-	39.289,14
D847	EMILIAROMAGNA	Bologna	BO	Gaggio Montano	3.156,29	-
D848	PIEMONTE	Biella	BI	Gaglianico	-	3.347,33
D849	SICILIA	Enna	EN	Gagliano Castelferrato	837,64	-
D850	ABRUZZO	L'Aquila	AQ	Gagliano Aterno	-	1.067,61
D851	PUGLIA	Lecce	LE	Gagliano del Capo	3.698,92	-
D852	CALABRIA	Catanzaro	CZ	Gagliato	466,85	-
D853	MARCHE	Macerata	MC	Gagliole	891,38	-
D854	VENETO	Treviso	TV	Gaiarine	2.028,81	-
D855	VENETO	Rovigo	RO	Gaiba	4.066,68	-
D856	PIEMONTE	Cuneo	CN	Gaiola	-	1.072,24
D858	TOSCANA	Siena	SI	Gaiole in Chianti	-	803,95
D859	SARDEGNA	Ogliastra	OG	Gairo	484,16	-
D861	SICILIA	Messina	ME	Galati Mamertino	-	1.677,63
D862	PUGLIA	Lecce	LE	Galatina	38.461,25	-
D863	PUGLIA	Lecce	LE	Galatone	41.419,16	-



D864	CALABRIA	Reggio di Calabria	RC	Galatro	-	1.940,75	-
D865	LOMBARDIA	Lecco	LC	Galbate	-	-	17.303,85
D867	EMILIAROMAGNA	ForlìCesena	FC	Galeata	-	3.402,87	-
D868	LOMBARDIA	Lodi	LO	Galgagnano	-	-	3.651,77
D869	LOMBARDIA	Varese	VA	Gallarate	-	-	236.153,63
D870	LAZIO	Viterbo	VT	Gallese	-	6.793,31	-
D871	LOMBARDIA	Varese	VA	Galliate Lombardo	-	10.685,68	-
D872	PIEMONTE	Novara	NO	Galliate	-	6.984,87	-
D873	LOMBARDIA	Pavia	PV	Galliavola	-	-	12.431,09
D874	TOSCANA	Lucca	LU	Gallicano	-	-	10.846,48
D875	LAZIO	Roma	RM	Gallicano nel Lazio	-	-	9.007,17
D876	BASILICATA	Potenza	PZ	Gallicchio	-	201,69	-
D878	EMILIAROMAGNA	Bologna	BO	Galliera	-	-	49.479,76
D879	VENETO	Padova	PD	Galliera Veneta	-	19.369,69	-
D881	LAZIO	Frosinone	FR	Gallinaro	-	974,65	-
D882	VENETO	Vicenza	VI	Gallio	-	22.661,65	-
D883	PUGLIA	Lecce	LE	Gallipoli	-	-	166.136,97
D884	CAMPANIA	Caserta	CE	Gallo Matese	-	226,91	-
D885	SICILIA	Messina	ME	Gallodoro	-	1.610,69	-
D886	CAMPANIA	Caserta	CE	Galluccio	-	2.508,36	-
D888	SARDEGNA	Nuoro	NU	Galtelli	-	3.511,64	-
D889	VENETO	Padova	PD	Galzignano Terme	-	4.041,52	-
D890	PIEMONTE	Alessandria	AL	Gamalero	-	-	4.105,28
D891	LOMBARDIA	Brescia	BS	Gambara	-	71.583,61	-
D892	LOMBARDIA	Pavia	PV	Gambarana	-	7.871,41	-
D894	PIEMONTE	Cuneo	CN	Gambasca	-	1.089,87	-
D895	TOSCANA	Firenze	FI	Gambassi Terme	-	-	27.778,20
D896	MOLISE	Campobasso	CB	Gambatesa	-	-	2.831,97
D897	VENETO	Vicenza	VI	Gambellara	-	5.374,68	-
D898	ABRUZZO	Chieti	CH	Gamberale	-	618,08	-
D899	EMILIAROMAGNA	ForlìCesena	FC	Gambettola	-	-	5.382,41
D901	LOMBARDIA	Pavia	PV	Gamboiò	-	-	19.513,47
D902	VENETO	Vicenza	VI	Gambugliano	-	-	372,30
D903	LOMBARDIA	Bergamo	BG	Gandellino	-	1.451,80	-
D905	LOMBARDIA	Bergamo	BG	Gandino	-	-	7.712,65
D906	LOMBARDIA	Bergamo	BG	Gandosso	-	1.046,70	-
D907	SICILIA	Palermo	PA	Gangi	-	5.036,84	-
D909	BASILICATA	Matera	MT	Garaguso	-	2.739,85	-
D910	PIEMONTE	Alessandria	AL	Garbagna	-	-	444,54
D911	PIEMONTE	Novara	NO	Garbagna Novarese	-	-	11.543,19
D912	LOMBARDIA	Milano	MI	Garbagnate Milanese	-	-	88.347,37
D913	LOMBARDIA	Lecco	LC	Garbagnate Monastero	-	5.606,92	-
D915	VENETO	Verona	VR	Garda	-	103.242,17	-
D917	LOMBARDIA	Brescia	BS	Gardone Riviera	-	50.293,93	-
D918	LOMBARDIA	Brescia	BS	Gardone Val Trompia	-	-	29.795,73
D920	PIEMONTE	Cuneo	CN	Garessio	-	662,52	-
D921	PIEMONTE	Novara	NO	Gargallo	-	1.993,74	-
D924	LOMBARDIA	Brescia	BS	Gargnano	-	-	7.373,51
D925	LOMBARDIA	Pavia	PV	Garlasco	-	-	9.126,27
D926	LOMBARDIA	Lecco	LC	Garlate	-	4.132,49	-
D927	LIGURIA	Savona	SV	Garlenda	-	24.031,63	-
D930	LOMBARDIA	Como	CO	Garzeno	-	1.622,11	-
D931	PIEMONTE	Torino	TO	Garzigliana	-	8.004,48	-
D932	CALABRIA	Catanzaro	CZ	Gasperina	-	1.244,71	-
D933	PIEMONTE	Torino	TO	Gassino Torinese	-	-	48.557,29
D934	EMILIAROMAGNA	Reggio nell'Emilia	RE	Gattatico	-	-	32.182,58
D935	EMILIAROMAGNA	ForlìCesena	FC	Gatteo	-	-	3.684,99
D937	PIEMONTE	Novara	NO	Gattico	-	4.082,63	-
D938	PIEMONTE	Vercelli	VC	Gattinara	-	56.747,10	-
D940	LOMBARDIA	Brescia	BS	Gavardo	-	15.433,36	-
D941	PIEMONTE	Alessandria	AL	Gavazzana	-	1.264,16	-
D942	VENETO	Rovigo	RO	Gavello	-	6.591,22	-
D943	LOMBARDIA	Bergamo	BG	Gaverina Terme	-	761,49	-
D944	PIEMONTE	Alessandria	AL	Gavi	-	20.076,12	-
D945	LAZIO	Roma	RM	Gavignano	-	2.758,31	-
D946	LOMBARDIA	Varese	VA	Gavirate	-	7.620,59	-
D947	SARDEGNA	Nuoro	NU	Gavoi	-	2.658,36	-
D948	TOSCANA	Grosseto	GR	Gavorrano	-	76.981,05	-
D949	LOMBARDIA	Mantova	MN	Gazzoldo degli Ippoliti	-	30.023,75	-
D951	LOMBARDIA	Varese	VA	Gazzada Schianno	-	3.615,64	-
D952	LOMBARDIA	Bergamo	BG	Gazzaniga	-	-	14.124,94
D956	VENETO	Padova	PD	Gazzo	-	1.750,72	-
D957	VENETO	Verona	VR	Gazzo Veronese	-	76.608,84	-
D958	EMILIAROMAGNA	Piacenza	PC	Gazzola	-	14.131,31	-
D959	LOMBARDIA	Mantova	MN	Gazuolo	-	-	55.418,29
D960	SICILIA	Caltanissetta	CL	Gela	-	-	168.591,94
D961	EMILIAROMAGNA	Rimini	RN	Gemmano	-	5.086,49	-
D963	LOMBARDIA	Varese	VA	Gemonio	-	-	8.487,34
D964	LAZIO	Roma	RM	Genazzano	-	-	9.802,68
D965	MARCHE	Ancona	AN	Genga	-	-	3.544,81
D966	LOMBARDIA	Cremona	CR	Genivolta	-	7.203,40	-
D967	PIEMONTE	Cuneo	CN	Genola	-	13.799,36	-
D968	SARDEGNA	Oristano	OR	Genoni	-	4.086,13	-
D969	LIGURIA	Genova	GE	Genova	-	-	17.779.946,32
D970	SARDEGNA	Medio Campidano	VS	Genuri	-	894,12	-




D971	BASILICATA	Potenza	PZ	Genzano di Lucania	-	18.100,34
D972	LAZIO	Roma	RM	Genzano di Roma	-	180.960,61
D973	LOMBARDIA	Pavia	PV	Genzone	6.242,04	-
D974	LOMBARDIA	Como	CO	Gera Lario	-	1.577,94
D975	CALABRIA	Reggio di Calabria	RC	Gerace	2.156,19	-
D976	CALABRIA	Reggio di Calabria	RC	Locri	-	247.875,94
D977	SICILIA	Palermo	PA	Geraci Siculo	2.124,38	-
D978	LAZIO	Roma	RM	Gerano	-	2.555,40
D980	LOMBARDIA	Pavia	PV	Gerenzago	3.591,50	-
D981	LOMBARDIA	Varese	VA	Gerenzano	8.110,95	-
D982	SARDEGNA	Cagliari	CA	Gergeti	6.418,33	-
D983	PIEMONTE	Torino	TO	Germagnano	-	3.065,19
D984	PIEMONTE	VerbanoSusioOssola	VB	Germagno	276,49	-
D987	LOMBARDIA	Varese	VA	Germignaga	-	4.844,71
D988	CALABRIA	Vibo Valentia	VV	Gerocarne	207,34	-
D990	LOMBARDIA	Sondrio	SO	Gerola Alta	693,38	-
D993	LOMBARDIA	Cremona	CR	Gerre de' Caprioli	-	16.139,90
D994	SARDEGNA	Cagliari	CA	Gesico	7.106,87	-
D995	LOMBARDIA	Milano	MI	Gessate	9.527,09	-
D996	ABRUZZO	Chieti	CH	Gessopalena	2.976,52	-
D997	SARDEGNA	Medio Campidano	VS	Gesturi	7.827,89	-
D998	CAMPANIA	Avellino	AV	Gesualdo	-	13.731,23
D999	LOMBARDIA	Brescia	BS	Ghedì	96.971,11	-
E001	PIEMONTE	Novara	NO	Ghemme	-	446,50
E003	PIEMONTE	VerbanoSusioOssola	VB	Ghiffa	12.341,89	-
E004	SARDEGNA	Oristano	OR	Ghilarza	-	1.626,75
E006	LOMBARDIA	Bergamo	BG	Ghisalba	-	109.769,98
E007	PIEMONTE	Vercelli	VC	Ghislangero	1.296,43	-
E008	VENETO	Rovigo	RO	Giacciano con Baruchella	1.586,79	-
E009	PIEMONTE	Torino	TO	Giaglione	1.570,64	-
E010	LOMBARDIA	Brescia	BS	Gianico	-	3.947,55
E011	CAMPANIA	Caserta	CE	Giano Vetusto	707,89	-
E012	UMBRIA	Perugia	PG	Giano dell'Umbria	-	5.929,39
E013	SICILIA	Palermo	PA	Giardinello	1.347,60	-
E014	SICILIA	Messina	ME	Giardini-Naxos	-	24.670,33
E015	PIEMONTE	Alessandria	AL	Giarole	-	10.067,84
E016	SICILIA	Ragusa	RG	Giarratana	-	6.249,11
E017	SICILIA	Catania	CT	Giarre	-	964.577,61
E019	SARDEGNA	Sassari	SS	Giave	16.572,35	-
E020	PIEMONTE	Torino	TO	Giaveno	-	36.217,77
E021	VENETO	Treviso	TV	Giavera del Montello	1.514,71	-
E022	SARDEGNA	Carbonia Iglesias	CI	Giba	1.983,35	-
E023	SICILIA	Trapani	TP	Gibellina	3.292,47	-
E024	PIEMONTE	Biella	BI	Giffenga	-	2.153,61
E025	CALABRIA	Reggio di Calabria	RC	Giffone	-	36,82
E026	CAMPANIA	Salerno	SA	Giffoni Sei Casali	-	15.914,44
E027	CAMPANIA	Salerno	SA	Giffoni Valle Piana	-	43.180,78
E028	PIEMONTE	VerbanoSusioOssola	VB	Gignese	2.725,39	-
E030	MOLISE	Campobasso	CB	Gildone	-	710,41
E031	CALABRIA	Catanzaro	CZ	Gimigliano	-	8.177,43
E033	BASILICATA	Potenza	PZ	Ginestra	-	4.334,12
E034	CAMPANIA	Benevento	BN	Ginestra degli Schiavoni	2.559,00	-
E036	PUGLIA	Taranto	TA	Ginosa	-	219.764,25
E037	CAMPANIA	Salerno	SA	Gioi	2.272,99	-
E038	PUGLIA	Bari	BA	Gioia del Colle	-	72.435,80
E039	CAMPANIA	Caserta	CE	Gioia Sannitica	-	2.134,77
E040	ABRUZZO	L'Aquila	AQ	Gioia dei Marsi	-	6.784,44
E041	CALABRIA	Reggio di Calabria	RC	Gioia Tauro	92.464,86	-
E043	SICILIA	Messina	ME	Gioiosa Marea	17.862,27	-
E044	CALABRIA	Reggio di Calabria	RC	Gioiosa Ionica	-	6.674,29
E045	UMBRIA	Terni	TR	Giove	-	5.918,72
E047	PUGLIA	Bari	BA	Giovinazzo	167.647,46	-
E049	SARDEGNA	Ogliastra	OG	Girasole	7.015,88	-
E050	CALABRIA	Catanzaro	CZ	Girifalco	-	2.622,71
E052	ABRUZZO	Chieti	CH	Gissi	-	15.030,89
E053	PUGLIA	Lecce	LE	Giuggianello	2.115,33	-
E054	CAMPANIA	Napoli	NA	Giugliano in Campania	101.800,83	-
E055	SICILIA	Palermo	PA	Giuliana	-	2.134,35
E056	ABRUZZO	Chieti	CH	Giuliano Teatino	-	4.644,85
E057	LAZIO	Frosinone	FR	Giuliano di Roma	-	6.248,19
E058	ABRUZZO	Teramo	TE	Giulianova	-	81.085,43
E059	TOSCANA	Lucca	LU	Giuncugnano	1.965,23	-
E060	CAMPANIA	Salerno	SA	Giungano	2.729,91	-
E061	PUGLIA	Lecce	LE	Giurdignano	3.538,17	-
E062	LOMBARDIA	Pavia	PV	Giussago	-	67.114,74
E063	LOMBARDIA	Monza e della Brianza	MB	Giussano	-	512.968,75
E064	LIGURIA	Savona	SV	Giustenice	-	1.499,34
E066	LIGURIA	Savona	SV	Giusvalla	1.500,26	-
E067	PIEMONTE	Torino	TO	Givoletto	-	14.550,99
E068	CALABRIA	Catanzaro	CZ	Gizzeria	-	13.373,53
E070	LIGURIA	La Spezia	SP	Sesta Godano	3.072,25	-
E071	VENETO	Treviso	TV	Godega di Sant'Urbano	10.550,06	-
E072	LOMBARDIA	Pavia	PV	Godiasco Salice Terme	9.837,81	-
E074	SICILIA	Palermo	PA	Godrano	-	1.048,96
E078	LOMBARDIA	Mantova	MN	Goito	152.919,08	-




E079	LOMBARDIA	Varese	VA	Golasecca	-	207,79	-
E081	LOMBARDIA	Pavia	PV	Golferezzo	-	2.324,51	-
E082	LOMBARDIA	Cremona	CR	Gombito	-	6.063,26	-
E084	SARDEGNA	Cagliari	CA	Goni	-	614,34	-
E085	SARDEGNA	Medio Campidano	VS	Gonnosfanadiga	-	-	9.963,40
E086	SARDEGNA	CarboniaIglesias	CI	Gonnesa	-	11.573,18	-
E087	SARDEGNA	Oristano	OR	Gonnoscodina	-	1.576,13	-
E088	SARDEGNA	Oristano	OR	Gonnostramatza	-	269,06	-
E089	LOMBARDIA	Mantova	MN	Gonzaga	-	23.272,13	-
E090	LOMBARDIA	Sondrio	SO	Gordona	-	645,01	-
E091	LAZIO	Roma	RM	Gorga	-	-	2.350,14
E092	VENETO	Treviso	TV	Gorgo al Monticano	-	6.600,99	-
E093	BASILICATA	Matera	MT	Gorgoglione	-	1.243,75	-
E094	LOMBARDIA	Milano	MI	Gorgonzola	-	-	35.233,81
E096	ABRUZZO	L'Aquila	AQ	Goriano Sicoli	-	485,36	-
E100	LOMBARDIA	Bergamo	BG	Gorlago	-	-	12.178,43
E101	LOMBARDIA	Varese	VA	Gorla Maggiore	-	5.741,50	-
E102	LOMBARDIA	Varese	VA	Gorla Minore	-	12.115,35	-
E103	LOMBARDIA	Bergamo	BG	Gorle	-	6.602,48	-
E104	LOMBARDIA	Varese	VA	Gornate Olona	-	19.689,52	-
E106	LOMBARDIA	Bergamo	BG	Gorno	-	1.570,76	-
E107	EMILIAROMAGNA	Ferrara	FE	Goro	-	-	20.345,23
E109	LIGURIA	Genova	GE	Gorreto	-	-	113,54
E111	PIEMONTE	Cuneo	CN	Gozzegno	-	1.612,76	-
E113	VENETO	Belluno	BL	Gosaldo	-	-	1.131,45
E114	EMILIAROMAGNA	Piacenza	PC	Gossolengo	-	33.676,23	-
E115	PIEMONTE	Cuneo	CN	Gottasecca	-	162,56	-
E116	LOMBARDIA	Brescia	BS	Gottolengo	-	56.946,31	-
E118	PIEMONTE	Cuneo	CN	Govone	-	-	441,61
E120	PIEMONTE	Novara	NO	Gozzano	-	4.703,16	-
E122	MARCHE	Pesaro e Urbino	PU	Gradara	-	-	2.217,33
E126	LAZIO	Viterbo	VT	Gradoli	-	5.389,74	-
E127	LOMBARDIA	Lodi	LO	Graffignana	-	14.605,83	-
E128	LAZIO	Viterbo	VT	Graffignano	-	3.164,70	-
E130	PIEMONTE	Biella	BI	Graglia	-	3.718,23	-
E131	CAMPANIA	Napoli	NA	Gragnano	-	-	58.556,65
E132	EMILIAROMAGNA	Piacenza	PC	Gragnano Trebbiense	-	45.705,87	-
E133	SICILIA	Catania	CT	Grammichele	-	6.285,63	-
E134	PIEMONTE	Asti	AT	Grana	-	2.370,98	-
E135	EMILIAROMAGNA	Bologna	BO	Granaglione	-	-	3.327,31
E136	EMILIAROMAGNA	Bologna	BO	Granarolo dell'Emilia	-	29.426,33	-
E138	VENETO	Vicenza	VI	Grancona	-	1.121,74	-
E139	LOMBARDIA	Como	CO	Grandate	-	1.922,23	-
E141	LOMBARDIA	Como	CO	Grandola ed Uniti	-	-	8.737,26
E142	SICILIA	Messina	ME	Graniti	-	3.144,11	-
E143	PIEMONTE	Novara	NO	Granozzo con Monticello	-	24.373,60	-
E144	LOMBARDIA	Varese	VA	Grantola	-	-	5.428,52
E145	VENETO	Padova	PD	Grantorto	-	-	5.860,33
E146	VENETO	Padova	PD	Granze	-	-	2.230,09
E147	BASILICATA	Matera	MT	Grassano	-	11.223,08	-
E148	LOMBARDIA	Bergamo	BG	Grassobbio	-	2.573,73	-
E149	SICILIA	Palermo	PA	Gratteri	-	1.230,88	-
E152	LOMBARDIA	Pavia	PV	Gravellona Lomellina	-	8.096,02	-
E153	PIEMONTE	VerbanoCusioOssola	VB	Gravellona Toce	-	-	11.735,78
E154	PIEMONTE	Torino	TO	Gravere	-	2.881,60	-
E155	PUGLIA	Bari	BA	Gravina in Puglia	-	-	38.888,74
E156	SICILIA	Catania	CT	Gravina di Catania	-	-	25.663,51
E158	CAMPANIA	Caserta	CE	Grazzanise	-	61.943,95	-
E159	PIEMONTE	Asti	AT	Grazzano Badoglio	-	4.685,38	-
E160	LAZIO	Rieti	RI	Greccio	-	-	2.497,81
E161	CAMPANIA	Avellino	AV	Greci	-	798,46	-
E163	PIEMONTE	Vercelli	VC	Greggio	-	9.918,19	-
E164	PIEMONTE	Alessandria	AL	Gremiasco	-	1.182,72	-
E169	TOSCANA	Firenze	FI	Greve in Chianti	-	45.716,05	-
E170	LOMBARDIA	Milano	MI	Grezzago	-	1.377,17	-
E171	VENETO	Verona	VR	Grezzana	-	-	19.634,95
E172	LOMBARDIA	Como	CO	Griante	-	584,06	-
E173	CAMPANIA	Caserta	CE	Griignano di Aversa	-	23.323,05	-
E177	PIEMONTE	Novara	NO	Grignasco	-	-	11.345,67
E180	CALABRIA	Cosenza	CS	Grimaldi	-	-	34.212,09
E182	PIEMONTE	Cuneo	CN	Grinzane Cavour	-	4.605,76	-
E184	VENETO	Vicenza	VI	Grisignano di Zocco	-	-	3.653,67
E185	CALABRIA	Cosenza	CS	Grisolia	-	-	2.851,42
E187	EMILIAROMAGNA	Bologna	BO	Grizzana Morandi	-	-	6.437,19
E188	PIEMONTE	Alessandria	AL	Grogna	-	1.867,75	-
E189	LOMBARDIA	Bergamo	BG	Gromo	-	-	2.533,60
E191	PIEMONTE	Alessandria	AL	Gronzona	-	1.157,35	-
E192	LOMBARDIA	Bergamo	BG	Grone	-	-	4.721,95
E193	LOMBARDIA	Cremona	CR	Grontardo	-	10.986,86	-
E195	LOMBARDIA	Pavia	PV	Gropello Cairoli	-	-	22.154,55
E196	EMILIAROMAGNA	Piacenza	PC	Gropparello	-	8.657,43	-
E199	PIEMONTE	Torino	TO	Groscavallo	-	157,19	-
E200	LOMBARDIA	Sondrio	SO	Grosio	-	2.176,33	-
E201	LOMBARDIA	Sondrio	SO	Grosotto	-	1.955,72	-
E202	TOSCANA	Grosseto	GR	Grosseto	-	3.627,41	-




E203	PIEMONTE	Torino	TO	Grosso	-	642,59	-
E204	LAZIO	Roma	RM	Grottaferrata	-	-	460.158,54
E205	PUGLIA	Taranto	TA	Grottaglie	-	-	59.266,62
E206	CAMPANIA	Avellino	AV	Grottaminarda	-	-	32.617,91
E207	MARCHE	Ascoli Piceno	AP	Grottammare	-	-	389.289,91
E208	MARCHE	Fermo	FM	Grottazzolina	-	1.959,02	-
E209	SICILIA	Agrigento	AG	Grotte	-	-	8.591,83
E210	LAZIO	Viterbo	VT	Grotte di Castro	-	8.795,64	-
E212	CALABRIA	Reggio di Calabria	RC	Grotteria	-	2.574,18	-
E213	BASILICATA	Matera	MT	Grottole	-	7.390,21	-
E214	CAMPANIA	Avellino	AV	Grottolella	-	2.989,53	-
E215	VENETO	Venezia	VE	Guaro	-	-	480,88
E216	PIEMONTE	Torino	TO	Grugliasco	-	-	681.812,38
E217	LOMBARDIA	Cremona	CR	Grumello Cremonese ed Uniti	-	656,79	-
E219	LOMBARDIA	Bergamo	BG	Grumello del Monte	-	17.732,22	-
E221	BASILICATA	Potenza	PZ	Grumento Nova	-	2.934,75	-
E223	PUGLIA	Bari	BA	Grumo Appula	-	-	29.928,22
E224	CAMPANIA	Napoli	NA	Grumo Nevano	-	20.278,45	-
E226	VENETO	Vicenza	VI	Grumolo delle Abbadesse	-	-	3.962,38
E227	PUGLIA	Lecce	LE	Guagnano	-	138.097,03	-
E228	MARCHE	Macerata	MC	Gualdo	-	873,98	-
E229	UMBRIA	Perugia	PG	Gualdo Cattaneo	-	-	685,44
E230	UMBRIA	Perugia	PG	Gualdo Tadino	-	-	64.548,17
E232	EMILIAROMAGNA	Reggio nell'Emilia	RE	Gualtieri	-	-	44.781,29
E233	SICILIA	Messina	ME	Gualtieri Sicaminò	-	1.130,97	-
E234	SARDEGNA	Cagliari	CA	Guamaggiore	-	2.272,26	-
E235	LOMBARDIA	Como	CO	Guanzate	-	-	1.810,37
E236	LAZIO	Frosinone	FR	Guarino	-	1.316,47	-
E237	PIEMONTE	Vercelli	VC	Guardabosone	-	447,57	-
E238	LOMBARDIA	Lodi	LO	Guardamiglio	-	10.612,10	-
E239	CALABRIA	Catanzaro	CZ	Guardavalle	-	-	22.121,30
E240	VENETO	Rovigo	RO	Guarda Veneta	-	60,25	-
E241	UMBRIA	Terni	TR	Guardea	-	-	2.940,36
E242	CALABRIA	Cosenza	CS	Guardia Piemontese	-	3.331,72	-
E243	ABRUZZO	Chieti	CH	Guardiagrele	-	-	1.958,44
E244	MOLISE	Campobasso	CB	Guardialfiera	-	2.011,27	-
E245	CAMPANIA	Avellino	AV	Guardia Lombardi	-	-	1.361,53
E246	BASILICATA	Potenza	PZ	Guardia Perticara	-	736,66	-
E248	MOLISE	Campobasso	CB	Guardiaregia	-	65,69	-
E249	CAMPANIA	Benevento	BN	Guardia Sanframondi	-	1.488,23	-
E250	TOSCANA	Pisa	PI	Guardistallo	-	2.838,60	-
E251	PIEMONTE	Cuneo	CN	Guarene	-	871,82	-
E252	SARDEGNA	Cagliari	CA	Guasila	-	8.474,23	-
E253	EMILIAROMAGNA	Reggio nell'Emilia	RE	Guastalla	-	-	60.707,21
E255	PIEMONTE	Alessandria	AL	Guazzora	-	344,09	-
E256	UMBRIA	Perugia	PG	Gubbio	-	-	14.948,73
E258	LOMBARDIA	Milano	MI	Gudo Visconti	-	-	8.978,58
E259	MOLISE	Campobasso	CB	Guglionesi	-	13.539,87	-
E261	LOMBARDIA	Mantova	MN	Guidizzolo	-	41.284,04	-
E263	LAZIO	Roma	RM	Guidonia Montecelio	-	74.108,35	-
E264	EMILIAROMAGNA	Modena	MO	Guiglia	-	-	839,89
E265	LOMBARDIA	Pavia	PV	Siziano	-	-	32.577,91
E266	ABRUZZO	Chieti	CH	Guilmi	-	181,01	-
E269	PIEMONTE	VerbanoSusioOssola	VB	Gurro	-	1.074,46	-
E270	SARDEGNA	Medio Campidano	VS	Guspini	-	28.026,03	-
E271	LOMBARDIA	Brescia	BS	Gussago	-	-	3.602,63
E272	LOMBARDIA	Cremona	CR	Gussola	-	-	6.089,05
E274	CALABRIA	Catanzaro	CZ	Jacurso	-	1.534,31	-
E280	LOMBARDIA	Brescia	BS	Idro	-	872,68	-
E281	SARDEGNA	CarboniaIglesias	CI	Iglesias	-	222.975,92	-
E282	PIEMONTE	Cuneo	CN	Igliano	-	702,00	-
E283	SARDEGNA	Ogliastra	OG	Ilbono	-	1.876,88	-
E284	VENETO	Verona	VR	Illasi	-	34.339,58	-
E285	SARDEGNA	Sassari	SS	Illorai	-	7.352,62	-
E287	LOMBARDIA	Lecco	LC	Imbersago	-	-	3.503,01
E289	EMILIAROMAGNA	Bologna	BO	Imola	-	-	335.206,11
E290	LIGURIA	Imperia	IM	Imperia	-	-	16.436,63
E291	TOSCANA	Firenze	FI	Impruneta	-	-	24.239,89
E292	LOMBARDIA	Varese	VA	Inarzo	-	-	3.998,54
E295	PIEMONTE	Asti	AT	Incisa Scapaccino	-	-	9.717,47
E297	LOMBARDIA	Brescia	BS	Incodine	-	1.318,38	-
E299	LOMBARDIA	Varese	VA	Induno Olona	-	1.032,51	-
E301	PIEMONTE	Torino	TO	Ingria	-	224,96	-
E304	PIEMONTE	VerbanoSusioOssola	VB	Intragna	-	670,24	-
E305	LOMBARDIA	Lecco	LC	Introbio	-	1.684,62	-
E307	ABRUZZO	L'Aquila	AQ	Introdacqua	-	-	2.413,91
E308	LOMBARDIA	Lecco	LC	Introzzo	-	219,93	-
E309	LOMBARDIA	Como	CO	Inverigo	-	5.960,80	-
E310	LOMBARDIA	Pavia	PV	Inverno e Monteleone	-	6.339,22	-
E311	PIEMONTE	Torino	TO	Inverso Pinasca	-	853,18	-
E313	LOMBARDIA	Milano	MI	Inveruno	-	12.477,27	-
E314	PIEMONTE	Novara	NO	Inverio	-	10.577,47	-
E317	LOMBARDIA	Milano	MI	Inzago	-	-	10.880,30
E320	EMILIAROMAGNA	Ferrara	FE	Jolanda di Savoia	-	-	255.758,54
E321	CALABRIA	Vibo Valentia	VV	Ionadi	-	7.832,14	-




E323	SARDEGNA	Nuoro	NU	Irgoli	-	3.828,78	-
E325	LOMBARDIA	Brescia	BS	Irma	-	974,88	-
E326	BASILICATA	Matera	MT	Irsina	-	53.301,78	-
E327	PIEMONTE	Cuneo	CN	Isasca	-	140,27	-
E328	CALABRIA	Catanzaro	CZ	Isca sullo Ionio	-	2.070,91	-
E329	CAMPANIA	Napoli	NA	Ischia	-	-	73.258,43
E330	LAZIO	Viterbo	VT	Ischia di Castro	-	6.708,71	-
E332	PUGLIA	Foggia	FG	Ischitella	-	3.935,98	-
E333	LOMBARDIA	Brescia	BS	Iseo	-	-	5.585,50
E335	MOLISE	Isernia	IS	Isernia	-	-	37.325,93
E336	SARDEGNA	Cagliari	CA	Isili	-	-	10.826,10
E337	SICILIA	Palermo	PA	Isnello	-	1.650,20	-
E338	PIEMONTE	Asti	AT	Isola d'Asti	-	19.230,20	-
E339	CALABRIA	Crotone	KR	Isola di Capo Rizzuto	-	50.281,79	-
E340	LAZIO	Frosinone	FR	Isola del Liri	-	-	72.618,98
E341	LIGURIA	Genova	GE	Isola del Cantone	-	-	556,48
E342	LOMBARDIA	Sondrio	SO	Madesimo	-	-	1.325,72
E343	ABRUZZO	Teramo	TE	Isola del Gran Sasso d'Italia	-	-	3.998,19
E345	PIEMONTE	Torino	TO	Isolabella	-	8.606,19	-
E346	LIGURIA	Imperia	IM	Isolabona	-	-	935,63
E348	TOSCANA	Grosseto	GR	Isola del Giglio	-	3.035,41	-
E349	VENETO	Verona	VR	Isola della Scala	-	-	5.266,87
E350	SICILIA	Palermo	PA	Isola delle Femmine	-	6.284,44	-
E351	MARCHE	Pesaro e Urbino	PU	Isola del Piano	-	4.826,30	-
E353	LOMBARDIA	Bergamo	BG	Isola di Fondra	-	310,61	-
E354	VENETO	Vicenza	VI	Isola Vicentina	-	1.322,42	-
E356	LOMBARDIA	Cremona	CR	Isola Dovarese	-	-	2.615,53
E358	VENETO	Verona	VR	Isola Rizza	-	23.306,77	-
E360	PIEMONTE	Alessandria	AL	Isola Sant'Antonio	-	-	26.728,01
E363	PUGLIA	Foggia	FG	Isole Tremiti	-	739,64	-
E364	LOMBARDIA	Brescia	BS	Isorella	-	62.542,52	-
E365	CAMPANIA	Salerno	SA	Ispani	-	-	4.377,79
E366	SICILIA	Ragusa	RG	Ispica	-	-	347.100,16
E367	LOMBARDIA	Varese	VA	Ispra	-	-	14.330,11
E368	PIEMONTE	Torino	TO	Issiglio	-	864,49	-
E370	LOMBARDIA	Bergamo	BG	Isso	-	21.178,58	-
E372	ABRUZZO	Chieti	CH	Vasto	-	-	168.150,40
E373	VENETO	Treviso	TV	Istrana	-	39.174,03	-
E374	SICILIA	Messina	ME	Itala	-	-	4.814,04
E375	LAZIO	Latina	LT	Itri	-	-	8.248,42
E376	SARDEGNA	Sassari	SS	Ittireddu	-	6.116,57	-
E377	SARDEGNA	Sassari	SS	Ittiri	-	-	4.996,06
E379	PIEMONTE	Torino	TO	Ivrea	-	12.404,79	-
E380	LOMBARDIA	Cremona	CR	Izano	-	8.622,07	-
E381	MOLISE	Campobasso	CB	Jelsi	-	-	1.294,37
E382	LAZIO	Roma	RM	Jenne	-	1.863,92	-
E386	LOMBARDIA	Varese	VA	Jerago con Orago	-	206,35	-
E387	SARDEGNA	Ogliastra	OG	Jerzu	-	5.074,58	-
E388	MARCHE	Ancona	AN	Jesi	-	-	24.048,27
E389	CALABRIA	Vibo Valentia	VV	Joppolo	-	4.879,93	-
E390	SICILIA	Agrigento	AG	Joppolo Giancaxio	-	-	589,44
E392	LAZIO	Roma	RM	Labico	-	-	23.816,04
E393	LAZIO	Rieti	RI	Labro	-	205,16	-
E394	PIEMONTE	Torino	TO	La Cassa	-	5.614,17	-
E395	LOMBARDIA	Milano	MI	Lacchiarella	-	-	200.927,42
E396	CAMPANIA	Napoli	NA	Lacco Ameno	-	44.556,10	-
E397	CAMPANIA	Avellino	AV	Lacedonia	-	-	3.155,22
E400	SARDEGNA	Oristano	OR	Laconi	-	-	2.425,06
E401	SARDEGNA	Sassari	SS	Laerru	-	109,63	-
E402	CALABRIA	Reggio di Calabria	RC	Laganadi	-	370,37	-
E403	VENETO	Vicenza	VI	Laghi	-	218,20	-
E405	LOMBARDIA	Como	CO	Laglio	-	1.316,10	-
E406	PIEMONTE	Cuneo	CN	Lagnasco	-	15.236,58	-
E407	CALABRIA	Cosenza	CS	Lago	-	-	4.217,32
E409	BASILICATA	Potenza	PZ	Lagonegro	-	-	107.325,63
E410	EMILIAROMAGNA	Ferrara	FE	Lagossanto	-	-	50.522,48
E413	TOSCANA	Pisa	PI	Lajatico	-	15.751,64	-
E414	LIGURIA	Savona	SV	Laigueglia	-	45.586,09	-
E415	LOMBARDIA	Milano	MI	Lainate	-	-	91.727,42
E416	LOMBARDIA	Como	CO	Laino	-	8.974,94	-
E417	CALABRIA	Cosenza	CS	Laino Borgo	-	-	2.050,31
E419	CALABRIA	Cosenza	CS	Laino Castello	-	-	1.378,54
E422	LOMBARDIA	Bergamo	BG	Lallio	-	-	11.554,43
E423	PIEMONTE	Torino	TO	La Loggia	-	6.140,00	-
E424	ABRUZZO	Chieti	CH	Lama dei Peligni	-	-	2.669,50
E425	SARDEGNA	OlbiaTempio	OT	La Maddalena	-	80.192,47	-
E426	EMILIAROMAGNA	Modena	MO	Lama Mocogno	-	10.536,99	-
E428	LOMBARDIA	Como	CO	Lambrugo	-	-	8.868,10
E429	VENETO	Belluno	BL	Lamon	-	1.029,24	-
E430	PIEMONTE	Cuneo	CN	La Morra	-	-	1.487,65
E431	SICILIA	Agrigento	AG	Lampedusa e Linosa	-	6.314,61	-
E432	TOSCANA	Pistoia	PT	Lamporecchio	-	-	36.960,36
E433	PIEMONTE	Vercelli	VC	Lamporo	-	2.408,14	-
E435	ABRUZZO	Chieti	CH	Lanciano	-	-	665.982,09
E436	PIEMONTE	Novara	NO	Landiona	-	6.222,65	-




E437	LOMBARDIA	Pavia	PV	Landriano	-	25.309,77
E438	EMILIAROMAGNA	Parma	PR	Langhirano	-	94.618,01
E439	LOMBARDIA	Pavia	PV	Langosco	-	7.922,37
E441	SARDEGNA	Ogliastra	OG	Lanusei	1.861,63	-
E443	LOMBARDIA	Sondrio	SO	Lanzada	2.390,74	-
E444	LOMBARDIA	Como	CO	Lanzo d'Intelvi	-	509,25
E445	PIEMONTE	Torino	TO	Lanzo Torinese	-	10.100,30
E447	MARCHE	Fermo	FM	Lapedona	8.209,23	-
E448	CAMPANIA	Avellino	AV	Lapio	1.715,14	-
E450	CALABRIA	Cosenza	CS	Lappano	-	308,03
E451	TOSCANA	Pistoia	PT	Larciano	-	24.382,96
E454	LOMBARDIA	Pavia	PV	Lardirago	263,23	-
E456	MOLISE	Campobasso	CB	Larino	-	10.358,47
E459	SICILIA	Palermo	PA	Lascari	-	2.850,24
E462	LOMBARDIA	Como	CO	Lasnigo	-	555,62
E463	LIGURIA	La Spezia	SP	La Spezia	364.384,36	-
E464	SARDEGNA	Medio Campidano	VS	Las Plassas	3.646,78	-
E465	VENETO	Vicenza	VI	Lastebasse	247,47	-
E466	TOSCANA	Firenze	FI	Lastra a Signa	-	1.143,52
E467	LAZIO	Viterbo	VT	Latera	-	353,31
E468	TOSCANA	Arezzo	AR	Laterina	10.929,13	-
E469	PUGLIA	Taranto	TA	Laterza	-	7.901,21
E471	PUGLIA	Brindisi	BR	Latiano	-	44.932,97
E472	LAZIO	Latina	LT	Latina	-	637.630,89
E474	BASILICATA	Potenza	PZ	Latronico	-	11.051,78
E475	CALABRIA	Cosenza	CS	Lattarico	29,98	-
E479	CALABRIA	Reggio di Calabria	RC	Laureana di Borrello	-	117.822,39
E480	CAMPANIA	Salerno	SA	Laureana Cilento	-	840,18
E482	BASILICATA	Potenza	PZ	Laurenzana	1.368,37	-
E483	BASILICATA	Potenza	PZ	Lauria	2.974,17	-
E484	PIEMONTE	Torino	TO	Lauriano	4.075,54	-
E485	CAMPANIA	Salerno	SA	Laurino	2.217,35	-
E486	CAMPANIA	Salerno	SA	Laurito	8,45	-
E487	CAMPANIA	Avellino	AV	Lauro	-	46.642,29
E488	LIGURIA	Genova	GE	Lavagna	-	94.945,04
E489	VENETO	Verona	VR	Lavagno	-	4.377,04
E490	VENETO	Belluno	BL	La Valle Agordina	-	681,11
E493	BASILICATA	Potenza	PZ	Lavello	-	57.409,24
E494	LOMBARDIA	Varese	VA	Lavena Ponte Tresa	2.811,37	-
E496	LOMBARDIA	Varese	VA	Laveno-Mombello	-	7.035,77
E497	LOMBARDIA	Brescia	BS	Lavenone	-	150,08
E498	CAMPANIA	Salerno	SA	Laviano	-	7.911,95
E502	VENETO	Verona	VR	Lazise	79.539,14	-
E504	LOMBARDIA	Monza e della Brianza	MB	Lazzone	-	27.081,40
E505	ABRUZZO	L'Aquila	AQ	Lecce nei Marsi	-	3.072,08
E506	PUGLIA	Lecce	LE	Lecce	-	214.803,70
E507	LOMBARDIA	Lecco	LC	Lecco	93.286,19	-
E509	LOMBARDIA	Bergamo	BG	Leffe	3.104,57	-
E510	LOMBARDIA	Varese	VA	Leggiuno	4.658,15	-
E512	VENETO	Verona	VR	Legnago	-	233.370,93
E514	LOMBARDIA	Milano	MI	Legnano	-	1.404.522,03
E515	VENETO	Padova	PD	Legnaro	-	462,43
E517	SARDEGNA	Nuoro	NU	Lei	1.951,52	-
E518	PIEMONTE	Torino	TO	Leini	145.174,38	-
E519	LIGURIA	Genova	GE	Leivi	3.506,44	-
E520	PIEMONTE	Torino	TO	Lemie	402,98	-
E522	VENETO	Rovigo	RO	Lendinara	-	217.141,63
E523	SICILIA	Messina	ME	Leni	-	463,48
E524	LOMBARDIA	Bergamo	BG	Lenna	556,57	-
E526	LOMBARDIA	Brescia	BS	Leno	109.658,27	-
E527	LAZIO	Latina	LT	Lenola	-	2.519,60
E528	PIEMONTE	Vercelli	VC	Lenta	-	5.332,57
E529	LOMBARDIA	Varese	VA	Osimate	-	464,55
E530	LOMBARDIA	Monza e della Brianza	MB	Lentate sul Seveso	10.493,96	-
E531	ABRUZZO	Chieti	CH	Lentella	879,21	-
E532	SICILIA	Siracusa	SR	Lentini	78.753,02	-
E535	LAZIO	Rieti	RI	Leonessa	-	3.203,61
E536	SICILIA	Enna	EN	Leonforte	-	12.641,64
E537	PUGLIA	Taranto	TA	Leporano	12.605,28	-
E538	PUGLIA	Lecce	LE	Lequile	17.086,87	-
E539	PIEMONTE	Cuneo	CN	Lequio Tanaro	20.998,77	-
E540	PIEMONTE	Cuneo	CN	Lequio Berria	-	64,35
E541	SICILIA	Palermo	PA	Lercara Friddi	-	11.358,78
E542	LIGURIA	La Spezia	SP	Lerici	12.039,09	-
E543	PIEMONTE	Alessandria	AL	Lerma	3.260,17	-
E544	PIEMONTE	Novara	NO	Lesana	35.928,25	-
E546	PIEMONTE	Cuneo	CN	Lesegno	28,76	-
E547	EMILIAROMAGNA	Parma	PR	Lesignano de' Bagni	-	62.420,21
E548	EMILIAROMAGNA	Parma	PR	Terenzo	-	732,32
E549	PUGLIA	Foggia	FG	Lesina	-	9.807,64
E550	LOMBARDIA	Monza e della Brianza	MB	Lesmo	4.171,49	-
E551	PIEMONTE	Torino	TO	Lessolo	1.060,89	-
E552	PIEMONTE	Biella	BI	Lessona	17.686,70	-
E554	CAMPANIA	Caserta	CE	Letino	-	468,16
E555	SICILIA	Messina	ME	Letojanni	4.158,12	-




E557	CAMPANIA	Napoli	NA	Lettere	-	25.016,29
E558	ABRUZZO	Pescara	PE	Lettomanoppello	-	2.946,51
E559	ABRUZZO	Chieti	CH	Lettopalena	422,67	-
E560	LIGURIA	La Spezia	SP	Levanto	-	5.227,16
E562	LOMBARDIA	Bergamo	BG	Levate	5.162,58	-
E563	PUGLIA	Lecce	LE	Leverano	39.424,96	-
E564	PIEMONTE	Cuneo	CN	Levice	616,00	-
E566	PIEMONTE	Torino	TO	Levone	-	1.687,59
E569	LOMBARDIA	Como	CO	Lezzeno	1.454,85	-
E570	CAMPANIA	Caserta	CE	Liberi	-	7.204,19
E571	SICILIA	Messina	ME	Librizzi	-	8.095,23
E573	SICILIA	Agrigento	AG	Licata	-	179.556,87
E574	TOSCANA	MassaCarrara	MS	Licciana Nardi	4.057,70	-
E576	LAZIO	Roma	RM	Licenza	987,51	-
E578	SICILIA	Catania	CT	Licodia Eubea	7.918,43	-
E581	LOMBARDIA	Lecco	LC	Lierna	4.105,19	-
E583	PIEMONTE	Vercelli	VC	Lignana	6.469,94	-
E585	EMILIAROMAGNA	Reggio nell'Emilia	RE	Ligonchio	241,64	-
E588	VENETO	Belluno	BL	Limana	-	7.968,23
E589	CAMPANIA	Benevento	BN	Limatola	-	2.189,84
E590	CALABRIA	Vibo Valentia	VV	Limbadi	8.668,61	-
E591	LOMBARDIA	Monza e della Brianz	MB	Limbiate	-	34.240,64
E592	VENETO	Padova	PD	Limena	-	17.442,26
E593	LOMBARDIA	Como	CO	Limido Comasco	-	4.372,25
E594	SICILIA	Messina	ME	Limina	-	71,54
E596	LOMBARDIA	Brescia	BS	Limone sul Garda	3.108,80	-
E597	PIEMONTE	Cuneo	CN	Limone Piemonte	4.069,93	-
E599	MOLISE	Campobasso	CB	Limosano	592,82	-
E600	LOMBARDIA	Pavia	PV	Linarolo	5.175,67	-
E602	SICILIA	Catania	CT	Linguaglossa	2.349,80	-
E605	CAMPANIA	Avellino	AV	Lioni	-	29.119,67
E606	SICILIA	Messina	ME	Lipari	24.948,41	-
E607	LOMBARDIA	Como	CO	Lipomo	-	192.948,64
E608	LOMBARDIA	Pavia	PV	Lirio	280,33	-
E610	LOMBARDIA	Milano	MI	Liscate	7.185,89	-
E611	ABRUZZO	Chieti	CH	Liscia	-	612,43
E613	UMBRIA	Perugia	PG	Lisciano Niccone	1.365,00	-
E615	PIEMONTE	Cuneo	CN	Lisio	480,61	-
E617	LOMBARDIA	Monza e della Brianz	MB	Lissone	22.472,93	-
E618	SICILIA	Caltanissetta	CL	Milena	-	7.828,52
E620	CAMPANIA	Napoli	NA	Liveri	1.077,82	-
E621	LOMBARDIA	Sondrio	SO	Livigno	261.960,10	-
E622	VENETO	Belluno	BL	Livinallongo del Col di Lana	1.360,89	-
E623	LOMBARDIA	Como	CO	Livo	948,51	-
E625	TOSCANA	Livorno	LI	Livorno	-	1.455.884,27
E626	PIEMONTE	Vercelli	VC	Livorno Ferraris	6.591,50	-
E627	LOMBARDIA	Lodi	LO	Livraga	-	4.499,84
E629	PUGLIA	Lecce	LE	Lizzanello	-	1.369,21
E630	PUGLIA	Taranto	TA	Lizzano	26.578,83	-
E632	LIGURIA	Savona	SV	Loano	184.027,31	-
E633	PIEMONTE	Asti	AT	Loazolo	4.404,32	-
E635	PIEMONTE	Torino	TO	Lozana	2.020,67	-
E638	LOMBARDIA	Como	CO	Locate Varesino	4.103,21	-
E639	LOMBARDIA	Milano	MI	Locate di Triulzi	-	4.819,78
E640	LOMBARDIA	Bergamo	BG	Locatello	-	2.113,50
E644	SARDEGNA	Ogliastra	OG	Loceri	1.372,85	-
E645	PUGLIA	Bari	BA	Locorotondo	-	75.526,05
E646	SARDEGNA	Nuoro	NU	Loculi	260,18	-
E647	SARDEGNA	Nuoro	NU	Lodè	1.108,74	-
E648	LOMBARDIA	Lodi	LO	Lodi	144.936,69	-
E649	SARDEGNA	Nuoro	NU	Lodine	2.023,27	-
E651	LOMBARDIA	Lodi	LO	Lodi Vecchio	-	127.780,78
E652	LOMBARDIA	Brescia	BS	Lodrino	1.629,71	-
E654	LOMBARDIA	Brescia	BS	Lograto	21.239,46	-
E655	EMILIAROMAGNA	Bologna	BO	Loiano	-	53.948,78
E656	LOMBARDIA	Lecco	LC	Lomagna	6.034,27	-
E659	LOMBARDIA	Como	CO	Lomazzo	8.968,18	-
E660	PIEMONTE	Torino	TO	Lombardore	56,61	-
E661	PIEMONTE	Torino	TO	Lombriasco	5.470,17	-
E662	LOMBARDIA	Pavia	PV	Lomello	-	22.835,59
E665	LOMBARDIA	Varese	VA	Lonate Ceppino	10.095,06	-
E666	LOMBARDIA	Varese	VA	Lonate Pozzolo	9.265,24	-
E668	TOSCANA	Firenze	FI	Londa	1.253,19	-
E669	MOLISE	Isernia	IS	Longano	1.216,25	-
E671	VENETO	Vicenza	VI	Longare	42.641,08	-
E673	LOMBARDIA	Brescia	BS	Longhena	1.487,55	-
E674	SICILIA	Messina	ME	Longi	443,93	-
E675	EMILIAROMAGNA	ForlìCesena	FC	Longiano	-	54.485,36
E677	CALABRIA	Cosenza	CS	Longobardi	-	28.971,87
E678	CALABRIA	Cosenza	CS	Longobucco	-	2.349,19
E679	LOMBARDIA	Como	CO	Longone al Segrino	3.386,17	-
E680	TOSCANA	Livorno	LI	Porto Azzurro	-	41.140,40
E681	LAZIO	Rieti	RI	Longone Sabino	4.759,92	-
E682	VENETO	Vicenza	VI	Lonigo	25.701,88	-
E683	PIEMONTE	Torino	TO	Loranzè	912,20	-




E684	VENETO	Padova	PD	Loreggia	-	22.196,20	-
E685	PIEMONTE	VerbanoSusioOssola	VB	Loreggia	-	566,28	-
E687	VENETO	Belluno	BL	Lorenzago di Cadore	-	-	159,48
E689	VENETO	Rovigo	RO	Loreo	-	-	158.300,05
E690	MARCHE	Ancona	AN	Loreto	-	-	55.269,23
E691	ABRUZZO	Pescara	PE	Loreto Aprutino	-	-	50.693,71
E692	VENETO	Treviso	TV	Loria	-	34.576,91	-
E693	TOSCANA	Arezzo	AR	Loro Ciuffenna	-	4.822,78	-
E694	MARCHE	Macerata	MC	Loro Piceno	-	-	2.652,52
E695	LIGURIA	Genova	GE	Lorsica	-	280,81	-
E698	LOMBARDIA	Brescia	BS	Losine	-	-	960,54
E700	SARDEGNA	Ogliastra	OG	Lotzorai	-	3.305,12	-
E704	LOMBARDIA	Bergamo	BG	Lovere	-	4.461,74	-
E705	LOMBARDIA	Sondrio	SO	Lovero	-	1.141,27	-
E706	LOMBARDIA	Brescia	BS	Lozio	-	982,36	-
E707	LOMBARDIA	Varese	VA	Lozza	-	2.894,94	-
E708	VENETO	Belluno	BL	Lozzo di Cadore	-	-	1.428,90
E709	VENETO	Padova	PD	Lozzo Atestino	-	5.302,05	-
E711	PIEMONTE	Vercelli	VC	Lozzolo	-	354,04	-
E712	PIEMONTE	Alessandria	AL	Lu	-	6.132,21	-
E713	LAZIO	Viterbo	VT	Lubriano	-	9.022,99	-
E714	SICILIA	Agrigento	AG	Lucca Sicula	-	898,06	-
E715	TOSCANA	Lucca	LU	Lucca	-	-	113.093,19
E716	PUGLIA	Foggia	FG	Lucera	-	-	178.953,99
E718	TOSCANA	Arezzo	AR	Lucignano	-	-	14.941,77
E719	LIGURIA	Imperia	IM	Lucinasco	-	361,16	-
E722	MOLISE	Campobasso	CB	Lucito	-	1.690,74	-
E723	ABRUZZO	L'Aquila	AQ	Luco dei Marsi	-	7.828,32	-
E724	ABRUZZO	L'Aquila	AQ	Lucoli	-	-	217,04
E726	EMILIAROMAGNA	Piacenza	PC	Lugagnano Val d'Arda	-	-	2.911,81
E727	PIEMONTE	Torino	TO	Lugnacco	-	322,96	-
E729	UMBRIA	Terni	TR	Lugnano in Teverina	-	1.333,28	-
E730	EMILIAROMAGNA	Ravenna	RA	Lugo	-	-	279.332,43
E731	VENETO	Vicenza	VI	Lugo di Vicenza	-	-	892,68
E734	LOMBARDIA	Varese	VA	Luino	-	-	44.917,80
E735	LOMBARDIA	Como	CO	Luisago	-	-	6.490,07
E736	SARDEGNA	Nuoro	NU	Lula	-	1.599,67	-
E737	LIGURIA	Genova	GE	Lumarzo	-	-	4.318,26
E738	LOMBARDIA	Brescia	BS	Lumezzane	-	-	66.103,75
E742	SARDEGNA	Medio Campidano	VS	Lunamatrona	-	4.683,47	-
E743	MARCHE	Pesaro e Urbino	PU	Lunano	-	-	549,03
E745	CALABRIA	Cosenza	CS	Lungro	-	-	8.481,19
E746	CAMPANIA	Avellino	AV	Luogosano	-	210,78	-
E747	SARDEGNA	OlbiaTempio	OT	Luogosanto	-	-	5.140,39
E748	MOLISE	Campobasso	CB	Lupara	-	880,71	-
E749	LOMBARDIA	Como	CO	Lurago d'Erba	-	-	3.035,09
E750	LOMBARDIA	Como	CO	Lurago Marinone	-	8.132,82	-
E751	LOMBARDIA	Bergamo	BG	Lurano	-	-	896,08
E752	SARDEGNA	OlbiaTempio	OT	Luras	-	-	201,77
E753	LOMBARDIA	Como	CO	Lurate Caccivio	-	152.101,71	-
E754	CAMPANIA	Caserta	CE	Lusciano	-	-	22.684,40
E758	PIEMONTE	Torino	TO	Luserna San Giovanni	-	-	3.319,67
E759	PIEMONTE	Torino	TO	Lusernetta	-	-	5.384,11
E761	VENETO	Rovigo	RO	Lusia	-	-	11.970,19
E762	VENETO	Vicenza	VI	Lusiana	-	1.294,58	-
E763	PIEMONTE	Torino	TO	Lusigliè	-	8.801,97	-
E767	CAMPANIA	Salerno	SA	Lustra	-	-	26,41
E769	LOMBARDIA	Varese	VA	Luvinate	-	3.992,99	-
E770	LOMBARDIA	Bergamo	BG	Luzzana	-	1.021,20	-
E772	EMILIAROMAGNA	Reggio nell'Emilia	RE	Luzzara	-	-	66.441,86
E773	CALABRIA	Cosenza	CS	Luzzi	-	4.375,68	-
E777	LOMBARDIA	Lodi	LO	Maccastorna	-	22.031,31	-
E778	MOLISE	Isernia	IS	Macchia d'Isernia	-	653,32	-
E779	MOLISE	Isernia	IS	Macchiagodena	-	151,58	-
E780	MOLISE	Campobasso	CB	Macchia Valfortore	-	761,70	-
E782	PIEMONTE	Torino	TO	Macello	-	-	4.409,66
E783	MARCHE	Macerata	MC	Macerata	-	13.014,54	-
E784	CAMPANIA	Caserta	CE	Macerata Campania	-	-	2.285,15
E785	MARCHE	Pesaro e Urbino	PU	Macerata Feltria	-	-	1.351,33
E786	LOMBARDIA	Monza e della Brianza	MB	Macherio	-	-	27.712,39
E787	LOMBARDIA	Brescia	BS	Maclodio	-	-	149,98
E788	SARDEGNA	Nuoro	NU	Macomer	-	-	2.093,97
E789	PIEMONTE	Cuneo	CN	Macra	-	576,39	-
E790	PIEMONTE	VerbanoSusioOssola	VB	Macugnaga	-	4.135,89	-
E791	CAMPANIA	Caserta	CE	Maddaloni	-	-	1.143.610,98
E793	LOMBARDIA	Cremona	CR	Madignano	-	1.277,83	-
E794	LOMBARDIA	Bergamo	BG	Madone	-	8.473,95	-
E795	PIEMONTE	VerbanoSusioOssola	VB	Madonna del Sasso	-	3.639,70	-
E798	LAZIO	Latina	LT	Maenza	-	3.128,92	-
E799	MOLISE	Campobasso	CB	Mafalda	-	-	2.820,88
E800	LOMBARDIA	Brescia	BS	Magasa	-	262,34	-
E801	LOMBARDIA	Milano	MI	Magenta	-	46.050,15	-
E803	PIEMONTE	Novara	NO	Maggiora	-	2.951,79	-
E804	LOMBARDIA	Pavia	PV	Maghero	-	-	4.922,01
E805	UMBRIA	Perugia	PG	Magione	-	-	13.906,88




E806	CALABRIA	Catanzaro	CZ	Magisano	-	948,96	-
E807	MARCHE	Fermo	FM	Magliano di Tenna	-	3.683,81	-
E808	PIEMONTE	Cuneo	CN	Magliano Alpi	-	-	14.364,79
E809	PIEMONTE	Cuneo	CN	Magliano Alfieri	-	1.245,50	-
E810	TOSCANA	Grosseto	GR	Magliano in Toscana	-	41.606,60	-
E811	ABRUZZO	L'Aquila	AQ	Magliano de' Marsi	-	-	902,08
E812	LAZIO	Rieti	RI	Magliano Sabina	-	23.348,61	-
E813	LAZIO	Roma	RM	Magliano Romano	-	12.668,98	-
E814	CAMPANIA	Salerno	SA	Magliano Vetere	-	1.082,18	-
E815	PUGLIA	Lecce	LE	Maglie	-	-	80.178,22
E816	LIGURIA	Savona	SV	Magliolo	-	3.779,58	-
E817	PIEMONTE	Torino	TO	Maglione	-	2.226,09	-
E818	LOMBARDIA	Mantova	MN	Magnacavallo	-	-	25.064,58
E819	LOMBARDIA	Milano	MI	Magnago	-	4.856,01	-
E821	PIEMONTE	Biella	BI	Magnano	-	611,11	-
E825	SARDEGNA	Oristano	OR	Magomadas	-	1.815,88	-
E830	LOMBARDIA	Como	CO	Magreglio	-	1.951,62	-
E834	CALABRIA	Catanzaro	CZ	Maida	-	33.799,36	-
E835	CALABRIA	Cosenza	CS	Maierà	-	1.130,87	-
E836	CALABRIA	Vibo Valentia	VV	Maierato	-	5.375,48	-
E837	MARCHE	Ancona	AN	Maiolati Spontini	-	-	60.065,87
E838	EMILIAROMAGNA	Rimini	RN	Maiolo	-	595,07	-
E839	CAMPANIA	Salerno	SA	Maiori	-	15.598,98	-
E840	LOMBARDIA	Lodi	LO	Mairago	-	16.262,76	-
E841	LOMBARDIA	Brescia	BS	Mairano	-	26.920,19	-
E842	LIGURIA	La Spezia	SP	Maissana	-	332,80	-
E843	LOMBARDIA	Cremona	CR	Malagnino	-	6.875,35	-
E844	EMILIAROMAGNA	Bologna	BO	Malalbergo	-	-	47.345,79
E848	VENETO	Verona	VR	Malcesine	-	5.563,73	-
E851	LOMBARDIA	Brescia	BS	Malegno	-	1.234,63	-
E852	LOMBARDIA	Lodi	LO	Maleo	-	14.489,28	-
E853	PIEMONTE	VerbanocusioOssola	VB	Malesco	-	789,06	-
E854	SICILIA	Catania	CT	Maletto	-	2.749,39	-
E855	SICILIA	Messina	ME	Malfa	-	-	491,74
E856	LOMBARDIA	Varese	VA	Malgesso	-	8.164,86	-
E858	LOMBARDIA	Lecco	LC	Malgrate	-	44.118,88	-
E859	CALABRIA	Cosenza	CS	Malito	-	-	1.271,45
E860	LIGURIA	Savona	SV	Mallare	-	667,90	-
E863	LOMBARDIA	Varese	VA	Malnate	-	-	28.357,02
E864	VENETO	Vicenza	VI	Malo	-	27.005,72	-
E865	LOMBARDIA	Brescia	BS	Malonno	-	-	837,38
E868	MARCHE	Ascoli Piceno	AP	Maltignano	-	2.582,31	-
E869	SICILIA	Messina	ME	Malvagna	-	466,48	-
E870	PIEMONTE	Alessandria	AL	Malvicino	-	283,49	-
E872	CALABRIA	Cosenza	CS	Malvito	-	1.555,25	-
E873	CALABRIA	Reggio di Calabria	RC	Mammola	-	1.516,34	-
E874	SARDEGNA	Nuoro	NU	Mamoiada	-	-	10.783,03
E875	TOSCANA	Grosseto	GR	Manciano	-	3.198,60	-
E876	SICILIA	Messina	ME	Mandanici	-	1.309,05	-
E877	SARDEGNA	Cagliari	CA	Mandas	-	695,19	-
E878	CALABRIA	Cosenza	CS	Mandatoriccio	-	7.411,60	-
E879	LOMBARDIA	Lecco	LC	Mandello del Lario	-	8.669,48	-
E880	PIEMONTE	Novara	NO	Mandello Vitta	-	3.940,98	-
E882	PUGLIA	Taranto	TA	Manduria	-	84.519,24	-
E883	LOMBARDIA	Brescia	BS	Manerba del Garda	-	15.465,28	-
E884	LOMBARDIA	Brescia	BS	Manerbio	-	46.073,18	-
E885	PUGLIA	Foggia	FG	Manfredonia	-	-	447.027,27
E887	PIEMONTE	Cuneo	CN	Mango	-	8.705,16	-
E888	CALABRIA	Cosenza	CS	Mangone	-	358,18	-
E891	CAMPANIA	Avellino	AV	Manocalzati	-	3.233,83	-
E892	ABRUZZO	Pescara	PE	Manoppello	-	788,83	-
E893	VENETO	Treviso	TV	Mansuè	-	-	8.579,43
E894	PIEMONTE	Cuneo	CN	Manta	-	-	39.652,65
E896	LOMBARDIA	Sondrio	SO	Mantello	-	230,23	-
E897	LOMBARDIA	Mantova	MN	Mantova	-	-	766.983,25
E900	LAZIO	Roma	RM	Manziana	-	-	21.435,41
E901	LOMBARDIA	Bergamo	BG	Mapello	-	11.011,32	-
E902	SARDEGNA	Sassari	SS	Mara	-	3.120,56	-
E903	SARDEGNA	Cagliari	CA	Maracalagonis	-	34.140,07	-
E904	EMILIAROMAGNA	Modena	MO	Maranello	-	-	29.028,88
E905	EMILIAROMAGNA	Modena	MO	Marano sul Panaro	-	-	19.143,59
E906	CAMPANIA	Napoli	NA	Marano di Napoli	-	-	246.543,06
E907	PIEMONTE	Novara	NO	Marano Ticino	-	35.733,07	-
E908	LAZIO	Roma	RM	Marano Equo	-	1.141,15	-
E911	VENETO	Verona	VR	Marano di Valpolicella	-	6.195,19	-
E912	VENETO	Vicenza	VI	Marano Vicentino	-	7.941,16	-
E914	CALABRIA	Cosenza	CS	Marano Marchesato	-	-	2.462,73
E915	CALABRIA	Cosenza	CS	Marano Principato	-	-	4.265,85
E917	PIEMONTE	Asti	AT	Maranzana	-	2.418,13	-
E919	BASILICATA	Potenza	PZ	Maratea	-	-	24.019,07
E921	LOMBARDIA	Milano	MI	Marcallo con Casone	-	7.434,48	-
E922	LOMBARDIA	Mantova	MN	Marcara	-	173.746,87	-
E923	CALABRIA	Catanzaro	CZ	Marcedusa	-	803,09	-
E924	LAZIO	Roma	RM	Marcellina	-	22.809,47	-
E925	CALABRIA	Catanzaro	CZ	Marcellinara	-	3.056,33	-



E927	LAZIO	Rieti	RI	Marcetelli	-	375,44	-
E928	LOMBARDIA	Brescia	BS	Marcheno	-	-	3.990,37
E929	LOMBARDIA	Varese	VA	Marchirolo	-	-	54.043,88
E930	TOSCANA	Livorno	LI	Marciana	-	16.622,88	-
E931	TOSCANA	Livorno	LI	Marciana Marina	-	-	237.567,99
E932	CAMPANIA	Caserta	CE	Marcianise	-	-	132.363,12
E933	TOSCANA	Arezzo	AR	Marciano della Chiana	-	-	16.268,22
E934	LOMBARDIA	Pavia	PV	Marcignago	-	1.572,49	-
E936	VENETO	Venezia	VE	Marcon	-	31.826,72	-
E939	PIEMONTE	Cuneo	CN	Marene	-	53.768,07	-
E940	VENETO	Treviso	TV	Mareno di Piave	-	-	5.964,56
E941	PIEMONTE	Torino	TO	Marentino	-	1.814,01	-
E944	PIEMONTE	Asti	AT	Maretto	-	1.577,66	-
E945	PIEMONTE	Cuneo	CN	Margarita	-	26.096,80	-
E946	PUGLIA	BarlettaAndriaTrani	BT	Margherita di Savoia	-	-	337.031,54
E947	LOMBARDIA	Lecco	LC	Margno	-	1.041,85	-
E949	LOMBARDIA	Mantova	MN	Mariana Mantovana	-	16.746,00	-
E951	LOMBARDIA	Como	CO	Mariano Comense	-	338.376,91	-
E953	SICILIA	Caltanissetta	CL	Marianopoli	-	2.391,00	-
E954	CAMPANIA	Napoli	NA	Mariglianella	-	-	19.834,25
E955	CAMPANIA	Napoli	NA	Marigliano	-	8.289,31	-
E956	CALABRIA	Reggio di Calabria	RC	Marina di Gioiosa Ionica	-	6.799,14	-
E957	SICILIA	Palermo	PA	Marineo	-	5.884,64	-
E958	LAZIO	Roma	RM	Marino	-	-	180.993,94
E960	TOSCANA	Pistoia	PT	Marliana	-	6.241,51	-
E961	LOMBARDIA	Brescia	BS	Marmellino	-	1.207,60	-
E962	LOMBARDIA	Mantova	MN	Marmirolo	-	66.655,88	-
E963	PIEMONTE	Cuneo	CN	Marmora	-	919,94	-
E965	LOMBARDIA	Varese	VA	Marnate	-	4.290,34	-
E967	LOMBARDIA	Brescia	BS	Marone	-	-	1.478,58
E968	CALABRIA	Reggio di Calabria	RC	Maropati	-	3.707,37	-
E970	VENETO	Vicenza	VI	Marostica	-	-	6.969,64
E971	TOSCANA	Firenze	FI	Marradi	-	882,67	-
E972	SARDEGNA	Oristano	OR	Marrubiu	-	3.348,39	-
E973	PIEMONTE	Cuneo	CN	Marsaglia	-	720,14	-
E974	SICILIA	Trapani	TP	Marsala	-	204.565,43	-
E975	UMBRIA	Perugia	PG	Marsciano	-	-	43.253,23
E976	BASILICATA	Potenza	PZ	Marsico Nuovo	-	3.428,41	-
E977	BASILICATA	Potenza	PZ	Marsicovetere	-	-	5.889,23
E978	LAZIO	Viterbo	VT	Marta	-	8.167,67	-
E979	PUGLIA	Lecce	LE	Martano	-	-	21.180,78
E980	VENETO	Venezia	VE	Martellago	-	80.178,60	-
E983	LOMBARDIA	Cremona	CR	Martignana di Po	-	-	34.474,94
E984	PUGLIA	Lecce	LE	Martignano	-	-	1.176,04
E986	PUGLIA	Taranto	TA	Martina Franca	-	-	79.165,43
E987	LOMBARDIA	Bergamo	BG	Martinengo	-	59.336,96	-
E988	PIEMONTE	Cuneo	CN	Martiniana Po	-	-	1.425,54
E989	ABRUZZO	Teramo	TE	Martinsicuro	-	-	25.962,42
E990	CALABRIA	Catanzaro	CZ	Martirano	-	628,61	-
E991	CALABRIA	Catanzaro	CZ	Martirano Lombardo	-	1.346,80	-
E992	SARDEGNA	Sassari	SS	Martis	-	5.109,29	-
E993	CALABRIA	Reggio di Calabria	RC	Martone	-	741,64	-
E994	LOMBARDIA	Lodi	LO	Marudo	-	4.614,51	-
E995	PUGLIA	Taranto	TA	Maruggio	-	63.000,26	-
E997	CAMPANIA	Avellino	AV	Marzano di Nola	-	13.339,97	-
E998	CAMPANIA	Caserta	CE	Marzano Appio	-	2.324,88	-
E999	LOMBARDIA	Pavia	PV	Marzano	-	-	36.102,01
F001	CALABRIA	Cosenza	CS	Marzi	-	-	2.362,19
F002	LOMBARDIA	Varese	VA	Marzio	-	427,33	-
F003	LOMBARDIA	Milano	MI	Masate	-	4.656,45	-
F004	SICILIA	Catania	CT	Mascali	-	23.834,37	-
F005	SICILIA	Catania	CT	Mascalucia	-	-	302.651,74
F006	BASILICATA	Potenza	PZ	Maschito	-	884,03	-
F007	LOMBARDIA	Varese	VA	Masciago Primo	-	-	2.612,24
F009	VENETO	Treviso	TV	Maser	-	32.697,23	-
F010	PIEMONTE	VerbanoCusioOssola	VB	Masera	-	1.130,07	-
F011	VENETO	Padova	PD	Maserà di Padova	-	22.047,50	-
F012	VENETO	Treviso	TV	Maserada sul Piave	-	-	2.759,82
F013	VENETO	Padova	PD	Masi	-	-	8.018,74
F015	PIEMONTE	Alessandria	AL	Masio	-	-	12.568,48
F016	EMILIAROMAGNA	Ferrara	FE	Masi Torello	-	11.465,11	-
F017	LOMBARDIA	Como	CO	Maslianico	-	6.288,29	-
F019	VENETO	Vicenza	VI	Mason Vicentino	-	-	2.604,45
F020	LIGURIA	Genova	GE	Masone	-	-	2.149,04
F021	MARCHE	Fermo	FM	Massa Fermana	-	-	1.161,60
F022	ABRUZZO	L'Aquila	AQ	Massa d'Albe	-	-	2.316,55
F023	TOSCANA	Massa Carrara	MS	Massa	-	-	63.962,49
F024	UMBRIA	Perugia	PG	Massa Martana	-	-	2.460,07
F025	TOSCANA	Pistoia	PT	Massa e Cozzile	-	-	14.405,58
F027	PUGLIA	Taranto	TA	Massafra	-	393.236,92	-
F028	LOMBARDIA	Lodi	LO	Massalengo	-	-	8.886,51
F029	EMILIAROMAGNA	Ravenna	RA	Massa Lombarda	-	-	54.257,99
F030	CAMPANIA	Napoli	NA	Massa Lubrense	-	7.571,68	-
F032	TOSCANA	Grosseto	GR	Massa Marittima	-	12.439,68	-
F033	VENETO	Padova	PD	Massanzago	-	-	105.510,50




F035	TOSCANA	Lucca	LU	Massarosa	-	52.182,51
F037	PIEMONTE	Biella	BI	Massazza	3.673,85	-
F041	PIEMONTE	Torino	TO	Masselto	196,59	-
F042	PIEMONTE	Biella	BI	Masserano	-	17.031,37
F043	CAMPANIA	Caserta	CE	San Marco Evangelista	16.851,07	-
F044	MARCHE	Ascoli Piceno	AP	Massignano	1.830,89	-
F046	LIGURIA	Savona	SV	Massimino	456,67	-
F047	PIEMONTE	Novara	NO	Massino Visconti	2.488,84	-
F048	PIEMONTE	VerbanoSusioOssola	VB	Massiola	586,67	-
F050	SARDEGNA	Oristano	OR	Masullas	1.079,82	-
F051	MARCHE	Macerata	MC	Matelica	-	4.931,72
F052	BASILICATA	Matera	MT	Matera	37.167,07	-
F053	PIEMONTE	Torino	TO	Mathi	-	12.737,76
F054	PUGLIA	Lecce	LE	Matino	6.694,75	-
F055	MOLISE	Campobasso	CB	Matrice	1.198,47	-
F058	PIEMONTE	Torino	TO	Mattie	18,00	-
F059	PUGLIA	Foggia	FG	Mattinata	15.984,24	-
F061	SICILIA	Trapani	TP	Mazara del Vallo	-	41.678,52
F063	LOMBARDIA	Brescia	BS	Mazzano	10.087,52	-
F064	LAZIO	Roma	RM	Mazzano Romano	-	4.059,98
F065	SICILIA	Caltanissetta	CL	Mazzarino	-	8.800,97
F066	SICILIA	Messina	ME	Mazzarrà Sant'Andrea	7.170,77	-
F067	PIEMONTE	Torino	TO	Mazzè	-	11.223,42
F070	LOMBARDIA	Sondrio	SO	Mazzo di Valtellina	283,01	-
F073	SARDEGNA	Nuoro	NU	Meana Sardo	8.605,39	-
F074	PIEMONTE	Torino	TO	Meana di Susa	1.230,80	-
F078	LOMBARDIA	Monza e della Brianza	MB	Meda	-	8.099,41
F080	LOMBARDIA	Pavia	PV	Mede	-	58.920,08
F082	EMILIAROMAGNA	Parma	PR	Medesano	-	1.572,04
F083	EMILIAROMAGNA	Bologna	BO	Medicina	-	308.463,88
F084	LOMBARDIA	Milano	MI	Mediglia	-	1.436,08
F085	LOMBARDIA	Bergamo	BG	Medolago	3.497,90	-
F086	LOMBARDIA	Mantova	MN	Medole	23.444,89	-
F087	EMILIAROMAGNA	Modena	MO	Medolla	-	29.797,61
F088	VENETO	Treviso	TV	Meduna di Livenza	-	34.965,32
F091	VENETO	Padova	PD	Megliadino San Fidenzio	3.730,71	-
F092	VENETO	Padova	PD	Megliadino San Vitale	7.180,82	-
F093	PIEMONTE	Novara	NO	Meina	3.495,71	-
F094	VENETO	Belluno	BL	Mel	-	4.092,82
F095	VENETO	Rovigo	RO	Melara	4.334,88	-
F096	PIEMONTE	Alessandria	AL	Melazzo	10.147,85	-
F097	EMILIAROMAGNA	ForlìCesena	FC	Meldola	-	34.514,57
F098	LIGURIA	Genova	GE	Mele	146,98	-
F100	LOMBARDIA	Milano	MI	Melegnano	-	50.695,55
F101	PUGLIA	Lecce	LE	Melendugno	11.967,33	-
F102	LOMBARDIA	Lodi	LO	Meleti	7.383,62	-
F104	BASILICATA	Potenza	PZ	Melfi	-	118.923,77
F105	CALABRIA	Reggio di Calabria	RC	Melicuccà	4.072,36	-
F106	CALABRIA	Reggio di Calabria	RC	Melicucco	-	1.670,65
F107	SICILIA	Siracusa	SR	Melilli	57.212,28	-
F108	CALABRIA	Crotone	KR	Melissa	5.820,82	-
F109	PUGLIA	Lecce	LE	Melissano	9.822,28	-
F110	CAMPANIA	Avellino	AV	Melito Irpino	-	10.270,79
F111	CAMPANIA	Napoli	NA	Melito di Napoli	2.717,37	-
F112	CALABRIA	Reggio di Calabria	RC	Melito di Porto Salvo	-	114.722,77
F113	CAMPANIA	Benevento	BN	Melizzano	14.256,96	-
F114	PIEMONTE	Cuneo	CN	Melle	415,30	-
F115	LOMBARDIA	Sondrio	SO	Mello	832,63	-
F116	VENETO	Treviso	TV	Silea	16.438,44	-
F117	PUGLIA	Lecce	LE	Melpignano	1.165,35	-
F119	LOMBARDIA	Milano	MI	Melzo	-	32.282,52
F120	LOMBARDIA	Como	CO	Menaggio	-	410,07
F121	LOMBARDIA	Sondrio	SO	Menarola	393,86	-
F122	LOMBARDIA	Pavia	PV	Menconico	871,54	-
F123	LIGURIA	Imperia	IM	Mendatica	843,73	-
F125	CALABRIA	Cosenza	CS	Mendicino	-	5.421,28
F126	SICILIA	Agrigento	AG	Menfi	89.464,65	-
F127	LAZIO	Roma	RM	Mentana	1.048.035,15	-
F130	VENETO	Venezia	VE	Meolo	-	10.075,79
F131	PIEMONTE	Alessandria	AL	Merana	303,46	-
F133	LOMBARDIA	Lecco	LC	Merate	-	2.706,42
F134	LOMBARDIA	Varese	VA	Mercallo	3.298,86	-
F135	MARCHE	Pesaro e Urbino	PU	Mercatello sul Metauro	-	2.082,49
F136	MARCHE	Pesaro e Urbino	PU	Mercatino Conca	-	574,41
F137	EMILIAROMAGNA	Rimini	RN	Novafeltria	-	2.958,74
F138	CAMPANIA	Salerno	SA	Mercato San Severino	-	4.574,52
F139	EMILIAROMAGNA	ForlìCesena	FC	Mercato Saraceno	-	25.745,97
F140	PIEMONTE	Torino	TO	Mercenasco	-	25,95
F141	CAMPANIA	Avellino	AV	Mercogliano	-	145.170,23
F145	MARCHE	Ancona	AN	Mergo	2.687,54	-
F146	PIEMONTE	VerbanoSusioOssola	VB	Mergozzo	21.899,00	-
F147	SICILIA	Messina	ME	Merì	847,63	-
F148	VENETO	Padova	PD	Merlara	9.035,99	-
F149	LOMBARDIA	Lodi	LO	Merlino	1.033,32	-
F151	LOMBARDIA	Como	CO	Merone	4.342,18	-



F152	PUGLIA	Brindisi	BR	Mesagne	-	715.745,39
F153	LOMBARDIA	Sondrio	SO	Mese	1.264,88	-
F154	LOMBARDIA	Varese	VA	Mesenzana	-	3.382,63
F155	LOMBARDIA	Milano	MI	Mesero	4.770,58	-
F156	EMILIAROMAGNA	Ferrara	FE	Mesola	-	49.609,78
F157	CALABRIA	Crotone	KR	Mesoraca	4.258,06	-
F158	SICILIA	Messina	ME	Messina	-	688.785,35
F161	VENETO	Padova	PD	Mestrino	-	4.997,76
F162	CAMPANIA	Napoli	NA	Meta	16.312,23	-
F164	PIEMONTE	Torino	TO	Meugliano	91,66	-
F165	LOMBARDIA	Monza e della Brianza	MB	Mezzago	9.034,37	-
F167	PIEMONTE	Biella	BI	Mezzana Mortigliengo	-	213,72
F170	LOMBARDIA	Pavia	PV	Mezzana Bigli	7.209,68	-
F171	LOMBARDIA	Pavia	PV	Mezzana Rabattone	5.835,49	-
F172	VENETO	Verona	VR	Mezzane di Sotto	2.573,77	-
F173	LIGURIA	Genova	GE	Mezzanego	958,65	-
F174	EMILIAROMAGNA	Parma	PR	Mezzani	8.055,87	-
F175	LOMBARDIA	Pavia	PV	Mezzanino	7.743,82	-
F182	PIEMONTE	Torino	TO	Mezenile	-	978,63
F184	SICILIA	Palermo	PA	Mezzosuso	-	1.915,13
F186	LOMBARDIA	Bergamo	BG	Mezzoldo	339,25	-
F188	PIEMONTE	Novara	NO	Mezzomerico	869,28	-
F189	PIEMONTE	Biella	BI	Miagliano	155,01	-
F190	VENETO	Treviso	TV	Miane	5.561,60	-
F191	PIEMONTE	Novara	NO	Miasino	3.099,45	-
F192	PIEMONTE	VerbanoCusioOssola	VB	Miazzina	-	1.161,17
F193	LAZIO	Rieti	RI	Micigliano	488,97	-
F194	PUGLIA	Lecce	LE	Miggiano	-	1.446,60
F196	ABRUZZO	Chieti	CH	Miglianico	-	4.495,90
F200	CALABRIA	Catanzaro	CZ	Miglieneria	-	1.179,83
F201	BASILICATA	Matera	MT	Miglionico	16.835,25	-
F202	LIGURIA	Genova	GE	Mignanego	-	16.365,06
F203	CAMPANIA	Caserta	CE	Mignano Monte Lungo	7.493,57	-
F205	LOMBARDIA	Milano	MI	Milano	-	72.659.625,82
F206	SICILIA	Messina	ME	Milazzo	-	561.543,08
F207	CALABRIA	Vibo Valentia	VV	Mileto	2.701,38	-
F208	SARDEGNA	Oristano	OR	Milis	15.220,72	-
F209	SICILIA	Catania	CT	Militello in Val di Catania	-	17.676,11
F210	SICILIA	Messina	ME	Militello Rosmarino	5.307,13	-
F213	LIGURIA	Savona	SV	Millesimo	1.023,57	-
F214	SICILIA	Catania	CT	Milo	1.472,05	-
F216	LOMBARDIA	Brescia	BS	Milzano	22.142,36	-
F217	SICILIA	Catania	CT	Mineo	-	87.709,72
F218	VENETO	Verona	VR	Minerbe	19.185,09	-
F219	EMILIAROMAGNA	Bologna	BO	Minerbio	-	10.216,13
F220	PUGLIA	BarlettaAndriaTrani	BT	Minervino Murge	-	1.333,55
F221	PUGLIA	Lecce	LE	Minervino di Lecce	2.867,65	-
F223	CAMPANIA	Salerno	SA	Minori	-	13.192,59
F224	LAZIO	Latina	LT	Minturno	-	36.449,86
F225	TOSCANA	Lucca	LU	Minucciano	-	1.987,86
F226	LIGURIA	Savona	SV	Mioglia	1.454,57	-
F229	VENETO	Venezia	VE	Mira	-	96.315,93
F230	CAMPANIA	Avellino	AV	Mirabella Eclano	-	4.177,58
F231	SICILIA	Catania	CT	Mirabella Imbaccari	1.426,04	-
F232	PIEMONTE	Alessandria	AL	Mirabello Monferrato	-	29.452,96
F233	MOLISE	Campobasso	CB	Mirabello Sanittico	-	7.738,36
F235	EMILIAROMAGNA	Ferrara	FE	Mirabello	-	15.207,96
F238	LOMBARDIA	Pavia	PV	Miradolo Terme	11.891,53	-
F239	MOLISE	Isernia	IS	Miranda	230,58	-
F240	EMILIAROMAGNA	Modena	MO	Mirandola	-	160.011,14
F241	VENETO	Venezia	VE	Mirano	-	159.708,58
F242	SICILIA	Messina	ME	Mirto	-	8.824,99
F243	LOMBARDIA	Bergamo	BG	Misano di Gera d'Adda	8.629,18	-
F244	EMILIAROMAGNA	Rimini	RN	Misano Adriatico	-	9.743,15
F246	SICILIA	Palermo	PA	Misilmeri	19.088,91	-
F247	LOMBARDIA	Monza e della Brianza	MB	Misinto	-	121,22
F248	LOMBARDIA	Lecco	LC	Missaglia	19.149,10	-
F249	BASILICATA	Potenza	PZ	Missanello	-	2.202,62
F250	SICILIA	Catania	CT	Misterbianco	-	7.033,57
F251	SICILIA	Messina	ME	Mistretta	2.468,88	-
F254	PIEMONTE	Asti	AT	Moasca	-	2.240,17
F256	LIGURIA	Genova	GE	Moconesi	1.501,65	-
F257	EMILIAROMAGNA	Modena	MO	Modena	-	270.392,93
F258	SICILIA	Ragusa	RG	Modica	41.457,23	-
F259	EMILIAROMAGNA	ForlìCesena	FC	Modigliana	-	6.112,09
F260	LOMBARDIA	Lodi	LO	Tavazzano con Villavesco	3.813,77	-
F261	SARDEGNA	Oristano	OR	Modolo	1.719,78	-
F262	PUGLIA	Bari	BA	Modugno	287.723,97	-
F265	LOMBARDIA	Lecco	LC	Moggio	4.994,67	-
F267	LOMBARDIA	Mantova	MN	Moglia	41.378,71	-
F268	MARCHE	Macerata	MC	Mogliano	-	10.966,32
F269	VENETO	Treviso	TV	Mogliano Veneto	-	118.856,57
F270	SARDEGNA	Oristano	OR	Mogorella	6.933,87	-
F271	SARDEGNA	Oristano	OR	Ruinias	605,08	-
F272	SARDEGNA	Oristano	OR	Mogoro	29.886,42	-



F274	CAMPANIA	Benevento	BN	Moiano	-	13.226,77
F276	LOMBARDIA	Bergamo	BG	Moio de' Calvi	184,64	-
F277	SICILIA	Messina	ME	Moio Alcantara	254,69	-
F278	CAMPANIA	Salerno	SA	Moio della Civitella	701,48	-
F279	PIEMONTE	Cuneo	CN	Moiola	80,08	-
F280	PUGLIA	Bari	BA	Mola di Bari	31.771,26	-
F281	PIEMONTE	Alessandria	AL	Molare	2.309,97	-
F283	TOSCANA	Lucca	LU	Molazzana	486,39	-
F284	PUGLIA	Bari	BA	Molfetta	-	322.653,27
F287	CAMPANIA	Benevento	BN	Molinara	-	12.994,63
F288	EMILIAROMAGNA	Bologna	BO	Molinella	-	121.985,28
F290	LIGURIA	Imperia	IM	Molini di Triora	2.746,18	-
F293	PIEMONTE	Alessandria	AL	Molino dei Torti	-	5.097,37
F294	MOLISE	Campobasso	CB	Molise	896,34	-
F295	BASILICATA	Potenza	PZ	Moliterno	-	5.153,10
F297	PIEMONTE	Vercelli	VC	Mollia	331,47	-
F299	SICILIA	Agrigento	AG	Porto Empedocle	16.573,88	-
F301	CALABRIA	Reggio di Calabria	RC	Molochio	2.659,28	-
F304	LOMBARDIA	Lecco	LC	Molteno	-	7.483,87
F305	LOMBARDIA	Como	CO	Moltrasio	-	4.394,24
F306	VENETO	Vicenza	VI	Molvena	1.487,08	-
F308	PIEMONTE	Asti	AT	Mombaldone	-	394,29
F309	PIEMONTE	Cuneo	CN	Mombarcaro	453,11	-
F310	MARCHE	Pesaro e Urbino	PU	Mombaroccio	1.435,17	-
F311	PIEMONTE	Asti	AT	Mombaruzzo	7.476,04	-
F312	PIEMONTE	Cuneo	CN	Mombasiglio	454,72	-
F313	PIEMONTE	Alessandria	AL	Mombello Monferrato	10.358,38	-
F315	PIEMONTE	Torino	TO	Mombello di Torino	1.536,23	-
F316	PIEMONTE	Asti	AT	Mombercelli	-	2.792,12
F317	PIEMONTE	Novara	NO	Momo	13.784,73	-
F318	PIEMONTE	Torino	TO	Mompantero	938,91	-
F319	LAZIO	Rieti	RI	Mompeo	779,76	-
F320	PIEMONTE	Alessandria	AL	Momperone	1.043,33	-
F322	MOLISE	Campobasso	CB	Monacilioni	746,19	-
F323	PIEMONTE	Asti	AT	Monale	-	230,64
F324	CALABRIA	Reggio di Calabria	RC	Monasterace	-	39.994,93
F325	PIEMONTE	Asti	AT	Monastero Bormida	2.003,52	-
F326	PIEMONTE	Cuneo	CN	Monastero di Vasco	-	14.055,87
F327	PIEMONTE	Torino	TO	Monastero di Lanzo	-	159,80
F328	LOMBARDIA	Bergamo	BG	Monasterolo del Castello	-	7.148,96
F329	PIEMONTE	Cuneo	CN	Monasterolo Casotto	1.980,80	-
F330	PIEMONTE	Cuneo	CN	Monasterolo di Savigliano	15.115,78	-
F332	VENETO	Treviso	TV	Monastir di Treviso	12.996,17	-
F333	SARDEGNA	Cagliari	CA	Monastir	20.652,40	-
F335	PIEMONTE	Torino	TO	Moncalieri	-	1.532.523,83
F336	PIEMONTE	Asti	AT	Moncalvo	14.069,14	-
F337	PIEMONTE	Alessandria	AL	Moncestino	3.383,75	-
F338	PIEMONTE	Cuneo	CN	Monchiero	-	367,00
F340	EMILIAROMAGNA	Parma	PR	Monchio delle Corti	8.162,80	-
F342	PIEMONTE	Vercelli	VC	Moncrivello	-	6.597,61
F343	PIEMONTE	Asti	AT	Moncucco Torinese	-	1.829,80
F346	EMILIAROMAGNA	Rimini	RN	Mondaino	2.492,76	-
F347	MARCHE	Pesaro e Urbino	PU	Mondavio	1.464,43	-
F348	MARCHE	Pesaro e Urbino	PU	Mondolfo	6.252,73	-
F351	PIEMONTE	Cuneo	CN	Mondovì	20.982,70	-
F352	CAMPANIA	Caserta	CE	Mondragone	285.013,21	-
F354	LIGURIA	Genova	GE	Moneglia	4.635,86	-
F355	PIEMONTE	Cuneo	CN	Monesiglio	2.249,32	-
F357	EMILIAROMAGNA	Modena	MO	Serramazzone	-	6.549,96
F358	PIEMONTE	Cuneo	CN	Monforte d'Alba	-	51.304,58
F359	SICILIA	Messina	ME	Monforte San Giorgio	15.190,81	-
F360	VENETO	Treviso	TV	Monfumo	-	5.078,62
F361	PIEMONTE	Asti	AT	Mongardino	-	1.272,35
F363	EMILIAROMAGNA	Bologna	BO	Monghidoro	-	7.446,29
F364	CALABRIA	Vibo Valentia	VV	Mongiana	-	1.178,84
F365	PIEMONTE	Alessandria	AL	Mongiardino Ligure	965,74	-
F368	SICILIA	Messina	ME	Mongiuffi Melia	1.168,91	-
F369	PIEMONTE	Biella	BI	Mongrando	2.020,11	-
F370	CALABRIA	Cosenza	CS	Mongrassano	6.070,46	-
F372	LOMBARDIA	Como	CO	Monguzzo	12.579,54	-
F373	LOMBARDIA	Brescia	BS	Moniga del Garda	6.388,27	-
F374	PIEMONTE	Alessandria	AL	Monleale	1.539,95	-
F375	LOMBARDIA	Brescia	BS	Monno	1.953,78	-
F376	PUGLIA	Bari	BA	Monopoli	-	29.734,41
F377	SICILIA	Palermo	PA	Monreale	-	655.945,68
F379	MARCHE	Fermo	FM	Monsampietro Morico	1.582,72	-
F380	MARCHE	Ascoli Piceno	AP	Monsampolo del Tronto	11.122,75	-
F381	MARCHE	Ancona	AN	Monsano	4.794,67	-
F382	VENETO	Padova	PD	Monselice	13.720,69	-
F383	SARDEGNA	Cagliari	CA	Monserrato	10.552,63	-
F384	TOSCANA	Pistoia	PT	Monsummano Terme	-	47.681,87
F385	PIEMONTE	Cuneo	CN	Montà	-	6.024,03
F386	PIEMONTE	Asti	AT	Montabone	2.264,90	-
F387	PIEMONTE	Alessandria	AL	Montacuto	-	532,79
F390	PIEMONTE	Asti	AT	Montafia	791,01	-



F391	MOLISE	Campobasso	CB	Montagano	-	1.418,42	-
F393	LOMBARDIA	Sondrio	SO	Montagna in Valtellina	-	1.909,62	-
F394	VENETO	Padova	PD	Montagnana	-	-	54.492,44
F395	SICILIA	Messina	ME	Montagnareale	-	3.182,40	-
F397	CAMPANIA	Avellino	AV	Montaguto	-	-	729,70
F398	TOSCANA	Firenze	FI	Montaione	-	-	1.535,45
F399	BASILICATA	Matera	MT	Montalbano Jonico	-	14.179,82	-
F400	SICILIA	Messina	ME	Montalbano Elicona	-	-	1.025,97
F401	MARCHE	Ancona	AN	Ostra	-	11.343,12	-
F402	TOSCANA	Siena	SI	Montalcino	-	67.034,89	-
F403	PIEMONTE	Alessandria	AL	Montaldeo	-	950,32	-
F404	PIEMONTE	Alessandria	AL	Montaldo Bormida	-	2.183,88	-
F405	PIEMONTE	Cuneo	CN	Montaldo di Mondovì	-	859,70	-
F406	LIGURIA	Imperia	IM	Montalto Ligure	-	505,41	-
F407	PIEMONTE	Torino	TO	Montaldo Torinese	-	3.417,16	-
F408	PIEMONTE	Cuneo	CN	Montaldo Roero	-	-	1.692,73
F409	PIEMONTE	Asti	AT	Montaldo Scarampi	-	-	254,77
F410	TOSCANA	Pistoia	PT	Montale	-	-	27.574,12
F411	PIEMONTE	Torino	TO	Montalenghe	-	-	8.190,79
F414	SICILIA	Agrigento	AG	Montallegro	-	1.230,69	-
F415	MARCHE	Ascoli Piceno	AP	Montalto delle Marche	-	5.640,02	-
F416	CALABRIA	Cosenza	CS	Montalto Uffugo	-	93.891,24	-
F417	LOMBARDIA	Pavia	PV	Montalto Pavese	-	4.674,73	-
F419	LAZIO	Viterbo	VT	Montalto di Castro	-	16.844,89	-
F420	PIEMONTE	Torino	TO	Montalto Dora	-	-	11.392,84
F422	PIEMONTE	Torino	TO	Montanaro	-	3.793,39	-
F423	LOMBARDIA	Lodi	LO	Montanaso Lombardo	-	-	26.820,02
F424	PIEMONTE	Cuneo	CN	Montanera	-	22.801,51	-
F426	CAMPANIA	Salerno	SA	Montano Antilia	-	1.186,03	-
F427	LOMBARDIA	Como	CO	Montano Lucino	-	4.542,39	-
F428	MARCHE	Fermo	FM	Montappone	-	1.031,15	-
F429	MOLISE	Isernia	IS	Montaquila	-	1.386,98	-
F430	LAZIO	Rieti	RI	Montasola	-	1.307,98	-
F432	CALABRIA	Catanzaro	CZ	Montauro	-	30.586,18	-
F433	ABRUZZO	Chieti	CH	Montazzoli	-	-	2.003,48
F434	LOMBARDIA	Cremona	CR	Monte Cremasco	-	1.975,15	-
F437	TOSCANA	Grosseto	GR	Monte Argentario	-	-	8.742,02
F440	LOMBARDIA	Pavia	PV	Montebello della Battaglia	-	15.260,16	-
F441	ABRUZZO	Pescara	PE	Montebello di Bertona	-	-	408,33
F442	VENETO	Vicenza	VI	Montebello Vicentino	-	-	16.255,64
F443	VENETO	Treviso	TV	Montebelluna	-	-	162.476,87
F445	LIGURIA	Genova	GE	Montebruno	-	-	252,89
F446	LAZIO	Rieti	RI	Montebuono	-	2.340,30	-
F448	CAMPANIA	Avellino	AV	Montecalvo Irpino	-	-	53.376,36
F449	LOMBARDIA	Pavia	PV	Montecalvo Versiggia	-	-	1.051,11
F450	MARCHE	Pesaro e Urbino	PU	Montecalvo in Foglia	-	-	7.493,66
F452	TOSCANA	Lucca	LU	Montecarlo	-	-	22.635,02
F453	MARCHE	Ancona	AN	Montecarotto	-	11.558,64	-
F454	MARCHE	Macerata	MC	Montecassiano	-	-	16.149,19
F455	PIEMONTE	Alessandria	AL	Montecastello	-	-	3.671,69
F456	UMBRIA	Perugia	PG	Monte Castello di Vibio	-	1.672,11	-
F457	UMBRIA	Terni	TR	Montecastrilli	-	5.432,61	-
F458	TOSCANA	Pisa	PI	Montecatini Val di Cecina	-	3.922,09	-
F460	MARCHE	Macerata	MC	Monte Cavallo	-	742,95	-
F461	VENETO	Verona	VR	Montecchia di Crosara	-	8.203,38	-
F462	UMBRIA	Terni	TR	Montecchio	-	2.508,35	-
F463	EMILIAROMAGNA	Reggio nell'Emilia	RE	Montecchio Emilia	-	-	53.204,96
F464	VENETO	Vicenza	VI	Montecchio Maggiore	-	26.826,95	-
F465	VENETO	Vicenza	VI	Montecchio Precalcino	-	8.499,67	-
F467	MARCHE	Pesaro e Urbino	PU	Monte Cerignone	-	-	768,30
F468	PIEMONTE	Asti	AT	Montechiaro d'Asti	-	2.922,67	-
F469	PIEMONTE	Alessandria	AL	Montechiaro d'Acqui	-	1.378,87	-
F471	LOMBARDIA	Brescia	BS	Montichiari	-	187.474,84	-
F473	EMILIAROMAGNA	Parma	PR	Montechiarugolo	-	55.733,55	-
F474	MARCHE	Pesaro e Urbino	PU	Monteciccardo	-	-	3.037,95
F475	MOLISE	Campobasso	CB	Montecifone	-	-	19.988,23
F476	EMILIAROMAGNA	Rimini	RN	Monte Colombo	-	-	1.890,88
F477	LAZIO	Roma	RM	Monte Compatri	-	-	23.779,13
F478	MARCHE	Pesaro e Urbino	PU	Montecopiolo	-	678,95	-
F479	CAMPANIA	Salerno	SA	Montecorice	-	4.662,20	-
F480	CAMPANIA	Salerno	SA	Montecorvino Pugliano	-	-	47.564,90
F481	CAMPANIA	Salerno	SA	Montecorvino Rovella	-	-	28.522,10
F482	MARCHE	Macerata	MC	Montecosaro	-	-	15.896,54
F483	PIEMONTE	VerbanocusioOssola	VB	Montecrestese	-	1.492,13	-
F484	EMILIAROMAGNA	Modena	MO	Montecreto	-	-	1.218,54
F486	VENETO	Vicenza	VI	Monte di Malo	-	3.941,01	-
F487	MARCHE	Ascoli Piceno	AP	Montedinove	-	1.861,93	-
F488	CAMPANIA	Napoli	NA	Monte di Procida	-	-	20.388,91
F489	SICILIA	Caltanissetta	CL	Montedoro	-	563,63	-
F491	CAMPANIA	Avellino	AV	Montefalcione	-	-	12.060,45
F492	UMBRIA	Perugia	PG	Montefalco	-	7.190,43	-
F493	MARCHE	Fermo	FM	Montefalcone Appennino	-	739,37	-
F494	CAMPANIA	Benevento	BN	Montefalcone di Val Fortore	-	323,27	-
F495	MOLISE	Campobasso	CB	Montefalcone nel Sannio	-	-	11.142,87
F496	MARCHE	Macerata	MC	Montefano	-	-	2.570,78



F497	MARCHE	Pesaro e Urbino	PU	Montefelcino	-	1.865,62
F498	ABRUZZO	Chieti	CH	Monteferrante	166,40	-
F499	LAZIO	Viterbo	VT	Montefiascone	17.621,92	-
F500	ABRUZZO	Teramo	TE	Montefino	934,33	-
F501	MARCHE	Ascoli Piceno	AP	Montefiore dell'Aso	28.835,07	-
F502	EMILIAROMAGNA	Rimini	RN	Montefiore Conca	8.724,11	-
F503	EMILIAROMAGNA	Modena	MO	Montefiorino	3.872,92	-
F504	LAZIO	Roma	RM	Monteflavio	406,82	-
F506	CAMPANIA	Avellino	AV	Monteforte Irpino	-	26.708,45
F507	CAMPANIA	Salerno	SA	Monteforte Cilento	579,50	-
F508	VENETO	Verona	VR	Monteforte d'Alpone	-	25.181,35
F509	MARCHE	Fermo	FM	Montefortino	2.264,81	-
F510	UMBRIA	Terni	TR	Montefranco	399,08	-
F511	CAMPANIA	Avellino	AV	Montefredane	7.440,34	-
F512	CAMPANIA	Avellino	AV	Montefusco	-	2.496,44
F513	UMBRIA	Terni	TR	Montegabbione	-	2.537,71
F514	VENETO	Vicenza	VI	Montegalda	-	16.941,98
F515	VENETO	Vicenza	VI	Montegaldella	635,05	-
F516	MARCHE	Ascoli Piceno	AP	Montegallo	1.190,78	-
F517	MARCHE	Fermo	FM	Monte Giberto	5.198,19	-
F518	PIEMONTE	Alessandria	AL	Montegioco	1.250,34	-
F519	CALABRIA	Cosenza	CS	Montegiordano	3.797,84	-
F520	MARCHE	Fermo	FM	Montegiorgio	4.585,16	-
F522	MARCHE	Fermo	FM	Montegranaro	-	28.217,50
F523	EMILIAROMAGNA	Rimini	RN	Montegradolfo	1.936,63	-
F524	MARCHE	Pesaro e Urbino	PU	Monte Grimano Terme	2.984,25	-
F526	LOMBARDIA	Varese	VA	Montegrino Valtravaglia	-	476,67
F527	PIEMONTE	Asti	AT	Montegrosso d'Asti	10.682,59	-
F528	LIGURIA	Imperia	IM	Montegrosso Pian Latte	1.241,90	-
F529	VENETO	Padova	PD	Montegrotto Terme	-	86.057,43
F531	PUGLIA	Taranto	TA	Monteiasi	-	19,65
F532	LOMBARDIA	Brescia	BS	Monte Isola	-	1.893,62
F533	MARCHE	Pesaro e Urbino	PU	Montelabbate	-	23.801,66
F534	LAZIO	Roma	RM	Montelanico	-	4.405,11
F535	ABRUZZO	Chieti	CH	Montelapiano	2.448,94	-
F536	MARCHE	Fermo	FM	Monteleone di Fermo	1.996,22	-
F537	CALABRIA	Vibo Valentia	VV	Vibo Valentia	-	748.164,19
F538	PUGLIA	Foggia	FG	Monteleone di Puglia	1.528,31	-
F540	UMBRIA	Perugia	PG	Monteleone di Spoleto	-	2.214,38
F541	LAZIO	Rieti	RI	Monteleone Sabino	5.010,24	-
F542	SARDEGNA	Sassari	SS	Monteleone Rocca Doria	636,28	-
F543	UMBRIA	Terni	TR	Monteleone d'Orvieto	1.983,48	-
F544	SICILIA	Palermo	PA	Montelepre	-	15.465,08
F545	LAZIO	Roma	RM	Montelibretti	45.727,04	-
F546	CAMPANIA	Avellino	AV	Montella	71.574,49	-
F547	LOMBARDIA	Bergamo	BG	Montello	1.526,10	-
F548	MOLISE	Campobasso	CB	Montelongo	349,38	-
F549	MARCHE	Fermo	FM	Montelparo	1.780,97	-
F550	PIEMONTE	Cuneo	CN	Montelupo Albese	1.630,49	-
F551	TOSCANA	Firenze	FI	Montelupo Fiorentino	-	46.654,91
F552	MARCHE	Macerata	MC	Montelupone	-	1.338,09
F553	SICILIA	Palermo	PA	Montemaggiore Belsito	-	952,58
F555	MARCHE	Pesaro e Urbino	PU	Montemaggiore al Metauro	7.319,95	-
F556	PIEMONTE	Asti	AT	Montemagno	2.444,46	-
F557	CAMPANIA	Benevento	BN	Sant'Arcangelo Trimonte	497,48	-
F558	PIEMONTE	Cuneo	CN	Montemale di Cuneo	384,28	-
F559	CAMPANIA	Avellino	AV	Montemarano	2.860,57	-
F560	MARCHE	Ancona	AN	Montemarciano	-	4.445,94
F561	LOMBARDIA	Lecco	LC	Monte Marezzo	-	5.624,95
F562	PIEMONTE	Alessandria	AL	Montemanzino	2.649,65	-
F563	PUGLIA	Taranto	TA	Montemesola	-	15.637,91
F564	LOMBARDIA	Como	CO	Montemezzo	25,61	-
F565	TOSCANA	Arezzo	AR	Montemignao	1.198,89	-
F566	CAMPANIA	Avellino	AV	Montemiletto	-	4.710,79
F567	MARCHE	Macerata	MC	Pollenza	-	2.191,95
F568	BASILICATA	Potenza	PZ	Montemilone	2.531,36	-
F569	MOLISE	Campobasso	CB	Montemitro	1.692,21	-
F570	MARCHE	Ascoli Piceno	AP	Montemonaco	2.181,05	-
F572	TOSCANA	Prato	PO	Montemurlo	32.815,84	-
F573	BASILICATA	Potenza	PZ	Montemurro	8.720,56	-
F576	MOLISE	Campobasso	CB	Montenero di Bisaccia	33.851,50	-
F578	ABRUZZO	Chieti	CH	Montenerodomo	-	2.314,28
F579	LAZIO	Rieti	RI	Montenero Sabino	429,22	-
F580	MOLISE	Isernia	IS	Montenero Val Cocchiara	812,84	-
F581	MARCHE	Ancona	AN	Ostra Vetere	973,46	-
F582	ABRUZZO	Chieti	CH	Monteodorisio	-	6.851,74
F585	ABRUZZO	Teramo	TE	Roseto degli Abruzzi	-	129.278,04
F586	CALABRIA	Catanzaro	CZ	Montepaone	-	15.374,45
F587	PUGLIA	Taranto	TA	Monteparano	-	2.361,19
F589	MARCHE	Pesaro e Urbino	PU	Monte Porzio	-	274,66
F590	LAZIO	Roma	RM	Monte Porzio Catone	-	46.157,64
F591	MARCHE	Ascoli Piceno	AP	Monteprandone	15.615,02	-
F592	TOSCANA	Siena	SI	Montepulciano	-	16.874,05
F594	TOSCANA	Arezzo	AR	Monterchi	1.929,80	-
F595	ABRUZZO	L'Aquila	AQ	Montereale	1.531,53	-




F597	EMILIAROMAGNA	Bologna	BO	Monterenzio	-	9.972,21
F598	TOSCANA	Siena	SI	Monteriggioni	27.414,27	-
F599	MARCHE	Fermo	FM	Monte Rinaldo	2.695,92	-
F600	MARCHE	Ancona	AN	Monte Roberto	-	2.250,20
F601	MOLISE	Isernia	IS	Monteroduni	-	1.069,13
F603	LAZIO	Viterbo	VT	Monte Romano	-	1.045,86
F604	PUGLIA	Lecce	LE	Monteroni di Lecce	55.276,89	-
F605	TOSCANA	Siena	SI	Monteroni d'Arbia	47.459,44	-
F606	LAZIO	Viterbo	VT	Monterosi	-	6.208,57
F607	CALABRIA	Vibo Valentia	VV	Monterosso Calabro	-	2.083,63
F608	PIEMONTE	Cuneo	CN	Monterosso Grana	1.309,27	-
F609	LIGURIA	La Spezia	SP	Monterosso al Mare	13.952,51	-
F610	SICILIA	Ragusa	RG	Monterosso Almo	1.965,58	-
F611	LAZIO	Roma	RM	Monterotondo	-	144.982,19
F612	TOSCANA	Grosseto	GR	Monterotondo Marittimo	3.158,78	-
F614	MARCHE	Fermo	FM	Monterubbiano	3.839,29	-
F616	LAZIO	Latina	LT	Monte San Biagio	-	5.716,11
F618	CAMPANIA	Salerno	SA	Monte San Giacomo	590,68	-
F619	LAZIO	Rieti	RI	Monte San Giovanni in Sabina	7.828,86	-
F620	LAZIO	Frosinone	FR	Monte San Giovanni Campano	4.739,83	-
F621	MARCHE	Macerata	MC	Monte San Giusto	4.991,87	-
F622	MARCHE	Macerata	MC	Monte San Martino	81,95	-
F623	PUGLIA	Lecce	LE	Montesano Salentino	1.082,68	-
F625	CAMPANIA	Salerno	SA	Montesano sulla Marcellana	5.406,28	-
F626	MARCHE	Fermo	FM	Monte San Pietrangeli	8.940,92	-
F627	EMILIAROMAGNA	Bologna	BO	Monte San Pietro	-	46.084,83
F628	TOSCANA	Arezzo	AR	Monte San Savino	22.461,51	-
F629	UMBRIA	Perugia	PG	Monte Santa Maria Tiberina	3.342,98	-
F631	PUGLIA	Foggia	FG	Monte Sant'Angelo	-	45.828,68
F632	MARCHE	Macerata	MC	Potenza Picena	-	67.568,89
F634	MARCHE	Ancona	AN	Monte San Vito	8.696,19	-
F636	CAMPANIA	Benevento	BN	Montesarchio	1.931,10	-
F637	BASILICATA	Matera	MT	Montescaglioso	19.465,54	-
F638	LOMBARDIA	Pavia	PV	Montescano	2.814,26	-
F639	PIEMONTE	VerbanoCusioOssola	VB	Montescheno	1.784,27	-
F640	TOSCANA	Pisa	PI	Montescudaio	79.181,86	-
F641	EMILIAROMAGNA	Rimini	RN	Montescudo	8.014,49	-
F642	EMILIAROMAGNA	Modena	MO	Montese	9.368,25	-
F644	LOMBARDIA	Pavia	PV	Montesegale	1.030,76	-
F646	ABRUZZO	Pescara	PE	Montesilvano	-	7.493,98
F648	TOSCANA	Firenze	FI	Montespertoli	29.120,17	-
F651	PIEMONTE	Torino	TO	Monteu da Po	-	25.600,31
F653	MARCHE	Fermo	FM	Monte Urano	-	15.448,05
F654	PIEMONTE	Cuneo	CN	Monteu Roero	9.189,24	-
F655	SICILIA	Agrigento	AG	Montevago	-	12.491,49
F656	TOSCANA	Arezzo	AR	Montevarchi	-	40.708,77
F657	LOMBARDIA	Lecco	LC	Montevechia	6.681,90	-
F660	CAMPANIA	Avellino	AV	Monteverde	1.098,07	-
F661	TOSCANA	Pisa	PI	Monteverdi Marittimo	3.005,23	-
F662	VENETO	Vicenza	VI	Monteviale	7.568,16	-
F664	MARCHE	Fermo	FM	Monte Vidon Combatte	4.538,85	-
F665	MARCHE	Fermo	FM	Monte Vidon Corrado	-	1.088,01
F666	PIEMONTE	Cuneo	CN	Montezemolo	414,94	-
F667	SARDEGNA	OlbiaTempio	OT	Monti	-	8.071,45
F668	EMILIAROMAGNA	ForlìCesena	FC	Montiano	-	17.862,19
F669	PIEMONTE	Cuneo	CN	Monticello d'Alba	5.564,15	-
F670	LOMBARDIA	Pavia	PV	Monticelli Pavese	5.056,63	-
F671	EMILIAROMAGNA	Piacenza	PC	Monticelli d'Ongina	18.479,18	-
F672	LOMBARDIA	Brescia	BS	Monticelli Brusati	3.419,64	-
F674	LOMBARDIA	Lecco	LC	Monticello Brianza	7.532,63	-
F675	VENETO	Vicenza	VI	Monticello Conte Otto	19.820,89	-
F676	TOSCANA	Siena	SI	Monticiano	3.092,96	-
F677	TOSCANA	Grosseto	GR	Montieri	5.886,13	-
F679	TOSCANA	MassaCarrara	MS	Montignoso	20.610,89	-
F680	LOMBARDIA	Brescia	BS	Montirone	6.746,95	-
F681	LOMBARDIA	Cremona	CR	Montodine	11.819,15	-
F682	LIGURIA	Genova	GE	Montoggio	-	1.889,80
F685	UMBRIA	Perugia	PG	Montone	3.819,60	-
F686	TOSCANA	Pisa	PI	Montopoli in Val d'Arno	-	278.242,85
F687	LAZIO	Rieti	RI	Montopoli di Sabina	12.280,98	-
F688	LOMBARDIA	Como	CO	Montorfano	13.216,00	-
F689	MOLISE	Campobasso	CB	Montorio nei Frentani	1.267,43	-
F690	ABRUZZO	Teramo	TE	Montorio al Vomano	-	11.942,45
F692	LAZIO	Roma	RM	Montorio Romano	2.188,78	-
F696	VENETO	Vicenza	VI	Montorso Vicentino	1.038,76	-
F697	MARCHE	Fermo	FM	Montottone	16.338,84	-
F698	SARDEGNA	Oristano	OR	Montresta	1.460,98	-
F701	LOMBARDIA	Pavia	PV	Montù Beccaria	-	2.733,73
F703	LOMBARDIA	Varese	VA	Monvalle	539,07	-
F704	LOMBARDIA	Monza e della Brianza	MB	Monza	-	1.950.093,34
F705	LOMBARDIA	Mantova	MN	Monzambano	33.260,42	-
F706	EMILIAROMAGNA	Bologna	BO	Monzuno	-	12.680,83
F707	PIEMONTE	Alessandria	AL	Morano sul Po	11.369,38	-
F708	CALABRIA	Cosenza	CS	Morano Calabro	11.219,05	-
F709	PIEMONTE	Asti	AT	Moransengo	1.301,63	-




F711	LOMBARDIA	Varese	VA	Morazzone	-	7.733,39	-
F712	LOMBARDIA	Sondrio	SO	Morbegno	-	5.207,82	-
F713	PIEMONTE	Alessandria	AL	Morbello	-	287,66	-
F715	EMILIAROMAGNA	Rimini	RN	Morciano di Romagna	-	-	11.306,48
F716	PUGLIA	Lecce	LE	Morciano di Leuca	-	1.893,17	-
F717	CAMPANIA	Benevento	BN	Morccone	-	-	14.771,89
F718	EMILIAROMAGNA	Bologna	BO	Mordano	-	-	13.988,91
F720	LOMBARDIA	Bergamo	BG	Morengo	-	4.683,93	-
F721	SARDEGNA	Sassari	SS	Mores	-	15.263,64	-
F722	MARCHE	Fermo	FM	Moresco	-	2.931,36	-
F723	PIEMONTE	Cuneo	CN	Moretta	-	-	3.944,60
F724	EMILIAROMAGNA	Piacenza	PC	Morfasso	-	4.838,80	-
F725	VENETO	Treviso	TV	Morgano	-	-	61.659,88
F727	SARDEGNA	Oristano	OR	Morgongiori	-	121,94	-
F729	VENETO	Treviso	TV	Moriago della Battaglia	-	12.499,15	-
F730	LAZIO	Roma	RM	Moricone	-	1.049,76	-
F731	CAMPANIA	Salerno	SA	Morigerati	-	-	1.123,48
F732	ABRUZZO	L'Aquila	AQ	Morino	-	664,72	-
F733	PIEMONTE	Torino	TO	Moriondo Torinese	-	2.439,37	-
F734	LAZIO	Roma	RM	Morlupo	-	-	45.586,85
F735	CALABRIA	Cosenza	CS	Mormanno	-	519,69	-
F736	LOMBARDIA	Varese	VA	Mornago	-	-	1.320,81
F737	PIEMONTE	Alessandria	AL	Mormese	-	1.258,57	-
F738	LOMBARDIA	Bergamo	BG	Mornico al Serio	-	20.985,56	-
F739	LOMBARDIA	Pavia	PV	Mornico Losana	-	6.005,56	-
F740	LAZIO	Frosinone	FR	Morolo	-	-	6.983,34
F743	PIEMONTE	Cuneo	CN	Morozzo	-	34.463,32	-
F744	CAMPANIA	Avellino	AV	Morra De Sanctis	-	165,57	-
F745	MARCHE	Ancona	AN	Morro d'Alba	-	12.662,07	-
F746	LAZIO	Rieti	RI	Morro Reatino	-	985,81	-
F747	ABRUZZO	Teramo	TE	Morro d'Oro	-	-	18.666,08
F748	MOLISE	Campobasso	CB	Morrone del Sannio	-	967,39	-
F749	MARCHE	Macerata	MC	Morrovalle	-	-	3.500,24
F751	PIEMONTE	Alessandria	AL	Morsasco	-	1.119,58	-
F754	LOMBARDIA	Pavia	PV	Mortara	-	-	90.723,57
F758	LOMBARDIA	Lecco	LC	Morterone	-	1.519,34	-
F761	LOMBARDIA	Cremona	CR	Moscazzano	-	1.698,37	-
F762	CAMPANIA	Avellino	AV	Moschiano	-	-	8.184,67
F764	ABRUZZO	Teramo	TE	Mosciano Sant'Angelo	-	-	30.032,59
F765	ABRUZZO	Pescara	PE	Moscufo	-	26.355,67	-
F768	VENETO	Vicenza	VI	Mossano	-	8.351,07	-
F770	VENETO	Treviso	TV	Motta di Livenza	-	8.166,85	-
F771	LOMBARDIA	Cremona	CR	Motta Baluffi	-	-	3.989,40
F772	SICILIA	Messina	ME	Motta Camastra	-	1.989,26	-
F773	SICILIA	Messina	ME	Motta d'Affermo	-	983,00	-
F774	PIEMONTE	Vercelli	VC	Motta de' Conti	-	3.927,94	-
F775	CALABRIA	Cosenza	CS	MottaIollone	-	771,16	-
F776	PIEMONTE	Biella	BI	Mottalciata	-	-	42.622,90
F777	PUGLIA	Foggia	FG	Motta Montecorvino	-	-	3.355,11
F779	CALABRIA	Reggio di Calabria	RC	Motta San Giovanni	-	-	87.550,92
F780	CALABRIA	Catanzaro	CZ	Motta Santa Lucia	-	808,75	-
F781	SICILIA	Catania	CT	Motta Sant'Anastasia	-	-	22.058,45
F783	LOMBARDIA	Milano	MI	Motta Visconti	-	-	33.860,68
F784	PUGLIA	Taranto	TA	Mottola	-	-	15.061,37
F785	ABRUZZO	Chieti	CH	Mozzagrogn	-	-	1.903,08
F786	LOMBARDIA	Bergamo	BG	Mozzanica	-	14.848,49	-
F788	LOMBARDIA	Como	CO	Mozzate	-	42.648,97	-
F789	VENETO	Verona	VR	Mozzecane	-	-	48.265,61
F791	LOMBARDIA	Bergamo	BG	Mozzo	-	4.425,05	-
F793	MARCHE	Macerata	MC	Muccia	-	118,31	-
F797	LOMBARDIA	Monza e della Brianz	MB	Muggiò	-	3.287,97	-
F798	CAMPANIA	Avellino	AV	Mugnano del Cardinale	-	-	135,08
F799	CAMPANIA	Napoli	NA	Mugnano di Napoli	-	2.265,15	-
F801	LOMBARDIA	Lodi	LO	Mulazzano	-	3.062,15	-
F802	TOSCANA	MassaCarrara	MS	Mulazzo	-	-	18.502,53
F804	LOMBARDIA	Mantova	MN	Villa Poma	-	20.911,90	-
F806	LOMBARDIA	Brescia	BS	Mura	-	7.904,20	-
F808	SARDEGNA	Cagliari	CA	Muravera	-	4.323,68	-
F809	PIEMONTE	Cuneo	CN	Murazzano	-	2.049,38	-
F810	VENETO	Vicenza	VI	Salcedo	-	871,37	-
F811	PIEMONTE	Cuneo	CN	Murello	-	19.216,09	-
F813	LIGURIA	Savona	SV	Murialdo	-	930,74	-
F814	PIEMONTE	Alessandria	AL	Murisengo	-	13.183,89	-
F815	TOSCANA	Siena	SI	Murlo	-	17.820,36	-
F816	PUGLIA	Lecce	LE	Muro Leccese	-	-	7.001,89
F817	BASILICATA	Potenza	PZ	Muro Lucano	-	3.203,28	-
F818	SARDEGNA	Sassari	SS	Muros	-	3.418,33	-
F820	LOMBARDIA	Brescia	BS	Muscoline	-	9.187,85	-
F822	SARDEGNA	CarboniaIglesias	CI	Musei	-	6.366,99	-
F826	VENETO	Venezia	VE	Musile di Piave	-	-	41.740,02
F828	LOMBARDIA	Como	CO	Musso	-	719,06	-
F829	VENETO	Vicenza	VI	Mussolente	-	11.649,79	-
F830	SICILIA	Caltanissetta	CL	Mussomeli	-	-	236,09
F831	ABRUZZO	Teramo	TE	Pineto	-	-	45.026,81
F833	PIEMONTE	Biella	BI	Muzzano	-	1.575,34	-




F838	VENETO	Vicenza	VI	Nanto	-	21.668,22	-
F839	CAMPANIA	Napoli	NA	Napoli	-	-	24.397.496,44
F840	SARDEGNA	Oristano	OR	Narbolia	-	11.854,84	-
F841	SARDEGNA	Carbonia Iglesias	CI	Narcao	-	2.315,53	-
F842	PUGLIA	Lecce	LE	Nardò	-	-	28.968,71
F843	CALABRIA	Vibo Valentia	VV	Nardodipace	-	294,70	-
F844	UMBRIA	Terni	TR	Narni	-	-	76.191,43
F845	SICILIA	Agrigento	AG	Naro	-	10.414,09	-
F846	PIEMONTE	Cuneo	CN	Narzole	-	3.388,72	-
F847	LIGURIA	Savona	SV	Nasino	-	1.079,48	-
F848	SICILIA	Messina	ME	Naso	-	-	17.206,16
F851	LOMBARDIA	Brescia	BS	Nave	-	-	25.288,04
F852	ABRUZZO	L'Aquila	AQ	Navelli	-	-	13,02
F857	LAZIO	Roma	RM	Nazzano	-	-	1.075,40
F858	LIGURIA	Genova	GE	Ne	-	1.765,02	-
F859	PIEMONTE	Novara	NO	Nebbiuno	-	6.215,62	-
F861	VENETO	Verona	VR	Negrar	-	203.588,87	-
F862	LIGURIA	Genova	GE	Neirone	-	1.027,20	-
F863	PIEMONTE	Cuneo	CN	Neive	-	10.686,08	-
F864	LOMBARDIA	Bergamo	BG	Nembro	-	-	29.690,95
F865	LAZIO	Roma	RM	Nemi	-	23,92	-
F866	BASILICATA	Potenza	PZ	Nemoli	-	646,27	-
F867	SARDEGNA	Oristano	OR	Neoneli	-	448,26	-
F868	LAZIO	Viterbo	VT	Nepi	-	-	16.909,25
F870	ABRUZZO	Teramo	TE	Nereto	-	-	60.985,84
F871	LAZIO	Roma	RM	Nerola	-	2.623,50	-
F872	VENETO	Treviso	TV	Nervesa della Battaglia	-	-	28.464,73
F874	LOMBARDIA	Milano	MI	Nerviano	-	-	13.010,21
F876	LAZIO	Rieti	RI	Nespolo	-	441,61	-
F877	LOMBARDIA	Como	CO	Nesso	-	-	2.624,25
F878	PIEMONTE	Biella	BI	Netro	-	1.363,66	-
F880	LAZIO	Roma	RM	Nettuno	-	78.763,79	-
F881	PUGLIA	Lecce	LE	Neviano	-	17.536,49	-
F882	EMILIAROMAGNA	Parma	PR	Neviano degli Arduini	-	8.980,03	-
F883	PIEMONTE	Cuneo	CN	Neviglie	-	4.636,12	-
F884	LOMBARDIA	Brescia	BS	Niardo	-	1.274,38	-
F885	EMILIAROMAGNA	Piacenza	PC	Nibbiano	-	22.926,60	-
F886	PIEMONTE	Novara	NO	Nibbiola	-	4.921,74	-
F887	LOMBARDIA	Lecco	LC	Nibionno	-	-	3.038,54
F889	PIEMONTE	Torino	TO	Nichelino	-	128.610,85	-
F890	SICILIA	Catania	CT	Nicolosi	-	1.363,99	-
F891	LOMBARDIA	Pavia	PV	Nicorvo	-	-	9.520,43
F892	SICILIA	Enna	EN	Nicosia	-	4.643,35	-
F893	CALABRIA	Vibo Valentia	VV	Nicotera	-	40.618,37	-
F894	PIEMONTE	Cuneo	CN	Niella Belbo	-	522,91	-
F895	PIEMONTE	Cuneo	CN	Niella Tanaro	-	4.431,40	-
F899	SICILIA	Caltanissetta	CL	Niscemi	-	-	7.913,24
F900	SICILIA	Enna	EN	Nissoria	-	2.626,46	-
F901	SICILIA	Messina	ME	Nizza di Sicilia	-	-	21.973,50
F902	PIEMONTE	Asti	AT	Nizza Monferrato	-	-	21.957,17
F904	VENETO	Venezia	VE	Noale	-	19.402,00	-
F906	PIEMONTE	Torino	TO	Noasca	-	7.657,13	-
F907	CALABRIA	Cosenza	CS	Nocera	-	377,99	-
F908	ABRUZZO	Pescara	PE	Nocciano	-	-	181,12
F910	CALABRIA	Catanzaro	CZ	Nocera Terinese	-	-	13.177,05
F911	UMBRIA	Perugia	PG	Nocera Umbra	-	-	25.584,78
F912	CAMPANIA	Salerno	SA	Nocera Inferiore	-	-	307.871,20
F913	CAMPANIA	Salerno	SA	Nocera Superiore	-	-	28.213,43
F914	EMILIAROMAGNA	Parma	PR	Noceto	-	-	142.590,87
F915	PUGLIA	Bari	BA	Noci	-	-	28.728,77
F916	PUGLIA	Lecce	LE	Nociglia	-	1.124,98	-
F917	BASILICATA	Potenza	PZ	Noepoli	-	1.098,99	-
F918	VENETO	Verona	VR	Nogara	-	-	17.055,86
F921	VENETO	Verona	VR	Nogarole Rocca	-	5.776,24	-
F922	VENETO	Vicenza	VI	Nogarole Vicentino	-	1.087,20	-
F923	PUGLIA	Bari	BA	Noicattaro	-	26.221,79	-
F924	CAMPANIA	Napoli	NA	Nola	-	445.035,23	-
F925	PIEMONTE	Torino	TO	Nole	-	-	12.723,32
F926	LIGURIA	Savona	SV	Noli	-	14.377,75	-
F927	PIEMONTE	Torino	TO	Nomaglio	-	80,09	-
F930	EMILIAROMAGNA	Modena	MO	Nonantola	-	-	100.288,50
F931	PIEMONTE	Torino	TO	None	-	27.418,68	-
F932	PIEMONTE	VerbanoCusioOssola	VB	Nonio	-	-	839,49
F933	SARDEGNA	Nuoro	NU	Noragugume	-	3.886,64	-
F934	SARDEGNA	Oristano	OR	Norbello	-	3.604,30	-
F935	UMBRIA	Perugia	PG	Norcia	-	-	6.952,98
F937	LAZIO	Latina	LT	Norma	-	-	20.928,53
F939	LOMBARDIA	Milano	MI	Nosate	-	9.135,75	-
F941	LOMBARDIA	Bergamo	BG	Ponte Nossa	-	197,58	-
F942	ABRUZZO	Teramo	TE	Notaresco	-	-	8.126,58
F943	SICILIA	Siracusa	SR	Noto	-	105.593,23	-
F944	LOMBARDIA	Monza e della Brianz	MB	Nova Milanese	-	14.484,59	-
F948	PIEMONTE	Torino	TO	Novalesa	-	834,57	-
F951	SICILIA	Messina	ME	Novara di Sicilia	-	1.940,90	-
F952	PIEMONTE	Novara	NO	Novara	-	-	276.233,21




F955	LOMBARDIA	Milano	MI	Novate Milanese	-	195.112,98
F956	LOMBARDIA	Sondrio	SO	Novate Mezzola	394,73	-
F957	VENETO	Vicenza	VI	Nove	5.780,68	-
F958	LOMBARDIA	Como	CO	Novedrate	12.866,08	-
F960	EMILIAROMAGNA	Reggio nell'Emilia	RE	Novellara	-	85.180,98
F961	PIEMONTE	Cuneo	CN	Novello	1.595,10	-
F962	VENETO	Padova	PD	Noventa Padovana	13.111,13	-
F963	VENETO	Venezia	VE	Noventa di Piave	-	3.684,74
F964	VENETO	Vicenza	VI	Noventa Vicentina	-	1.476,33
F965	PIEMONTE	Alessandria	AL	Novi Ligure	-	303.291,68
F966	EMILIAROMAGNA	Modena	MO	Novi di Modena	-	114.577,26
F967	CAMPANIA	Salerno	SA	Novi Velia	4.401,35	-
F968	LOMBARDIA	Milano	MI	Noviglio	-	8.593,94
F970	PUGLIA	Lecce	LE	Novoli	29.557,92	-
F972	PIEMONTE	Cuneo	CN	Nucetto	464,27	-
F974	SARDEGNA	Oristano	OR	Nughedu Santa Vittoria	-	142,09
F975	SARDEGNA	Sassari	SS	Nughedu San Nicolò	2.708,86	-
F976	SARDEGNA	Sassari	SS	Nule	393,31	-
F977	SARDEGNA	Sassari	SS	Nulvi	4.601,60	-
F978	MARCHE	Ancona	AN	Numana	169.616,48	-
F979	SARDEGNA	Nuoro	NU	Nuoro	-	225.787,18
F980	SARDEGNA	Oristano	OR	Nurachi	13.561,29	-
F981	SARDEGNA	Cagliari	CA	Nuragus	6.833,04	-
F982	SARDEGNA	Cagliari	CA	Nurallao	7.032,04	-
F983	SARDEGNA	Cagliari	CA	Nuraminis	13.137,83	-
F985	SARDEGNA	Oristano	OR	Nureci	852,78	-
F986	SARDEGNA	Cagliari	CA	Nurri	2.693,96	-
F988	CAMPANIA	Avellino	AV	Nusco	-	4.353,71
F989	LOMBARDIA	Brescia	BS	Nuvolento	6.326,78	-
F990	LOMBARDIA	Brescia	BS	Nuvolera	13.417,99	-
F991	SARDEGNA	Carbonia Iglesias	CI	Nuxis	491,83	-
F992	PIEMONTE	Biella	BI	Occhieppo Inferiore	23.942,77	-
F993	PIEMONTE	Biella	BI	Occhieppo Superiore	5.115,99	-
F994	VENETO	Rovigo	RO	Occhiobello	-	48.648,49
F995	PIEMONTE	Alessandria	AL	Occimiano	-	62.820,52
F996	ABRUZZO	L'Aquila	AQ	Ocre	1.405,74	-
F997	PIEMONTE	Alessandria	AL	Odalengo Grande	4.410,62	-
F998	PIEMONTE	Alessandria	AL	Odalengo Piccolo	1.789,99	-
F999	VENETO	Treviso	TV	Oderzo	-	88.664,62
G001	LOMBARDIA	Brescia	BS	Odolo	-	3.574,92
G002	ABRUZZO	L'Aquila	AQ	Ofena	-	2.773,75
G003	MARCHE	Ancona	AN	Offagna	-	4.411,45
G004	LOMBARDIA	Cremona	CR	Offanengo	-	85.117,62
G005	MARCHE	Ascoli Piceno	AP	Offida	16.610,76	-
G006	LOMBARDIA	Brescia	BS	Offlaga	12.266,83	-
G007	PIEMONTE	VerbaniaCusioOssola	VB	Oggebbio	-	992,10
G008	LOMBARDIA	Varese	VA	Oggiona con Santo Stefano	942,25	-
G009	LOMBARDIA	Lecco	LC	Oggiono	6.171,11	-
G010	PIEMONTE	Torino	TO	Oglianico	587,87	-
G011	CAMPANIA	Salerno	SA	Ogliastro Cilento	2.799,38	-
G015	SARDEGNA	OlbiaTempio	OT	Olbia	25.216,57	-
G016	PIEMONTE	Vercelli	VC	Olcenengo	17.614,31	-
G018	PIEMONTE	Vercelli	VC	Oldenico	3.028,67	-
G019	PIEMONTE	Novara	NO	Oleggio	35.546,54	-
G020	PIEMONTE	Novara	NO	Oleggio Castello	-	1.417,64
G021	LOMBARDIA	Pavia	PV	Olevano di Lomellina	-	31.364,40
G022	LAZIO	Roma	RM	Olevano Romano	-	4.534,26
G023	CAMPANIA	Salerno	SA	Olevano sul Tusciano	4.302,42	-
G025	LOMBARDIA	Como	CO	Olgiate Comasco	23.098,77	-
G026	LOMBARDIA	Lecco	LC	Olgiate Molgora	-	28.950,45
G028	LOMBARDIA	Varese	VA	Olgiate Olona	21.161,74	-
G030	LOMBARDIA	Lecco	LC	Olginate	-	10.253,62
G031	SARDEGNA	Nuoro	NU	Oliena	5.410,28	-
G032	LOMBARDIA	Pavia	PV	Oliva Gessi	1.448,21	-
G034	CALABRIA	Catanzaro	CZ	Olivadi	1.746,79	-
G036	SICILIA	Messina	ME	Oliveri	2.042,35	-
G037	BASILICATA	Matera	MT	Oliveto Lucano	6.614,05	-
G039	CAMPANIA	Salerno	SA	Oliveto Citra	-	10.914,67
G040	LOMBARDIA	Lecco	LC	Oliveto Lario	-	4.575,05
G041	LIGURIA	Imperia	IM	Olivetta San Michele	389,07	-
G042	PIEMONTE	Alessandria	AL	Olivola	-	5.230,96
G043	SARDEGNA	Oristano	OR	Ollastra	2.440,97	-
G044	SARDEGNA	Nuoro	NU	Ollolai	1.951,44	-
G046	SARDEGNA	Sassari	SS	Olmedo	10.640,66	-
G047	LOMBARDIA	Cremona	CR	Olmeneta	16.415,61	-
G048	PIEMONTE	Asti	AT	Olmo Gentile	494,13	-
G049	LOMBARDIA	Bergamo	BG	Olmo al Brembo	1.063,17	-
G050	LOMBARDIA	Bergamo	BG	Oltre il Colle	909,17	-
G054	LOMBARDIA	Bergamo	BG	Oltressenda Alta	42,59	-
G056	LOMBARDIA	Como	CO	Oltrona di San Mamette	-	3.456,36
G058	SARDEGNA	Nuoro	NU	Olzai	1.445,54	-
G061	LOMBARDIA	Brescia	BS	Ome	1.646,06	-
G062	PIEMONTE	VerbaniaCusioOssola	VB	Omegna	68.770,93	-
G063	CAMPANIA	Salerno	SA	Omignano	-	3.207,78
G064	SARDEGNA	Nuoro	NU	Onani	3.028,05	-




G065	LAZIO	Viterbo	VT	Onano	-	18.628,72
G066	PIEMONTE	Cuneo	CN	Oncino	344,60	-
G068	LOMBARDIA	Bergamo	BG	Oneta	-	547,02
G070	SARDEGNA	Nuoro	NU	Oniferi	577,46	-
G071	SARDEGNA	Nuoro	NU	Oniferi	-	4.691,89
G074	LOMBARDIA	Brescia	BS	Ono San Pietro	-	-
G075	LOMBARDIA	Bergamo	BG	Onore	173,24	-
G076	LIGURIA	Savona	SV	Onzo	-	845,96
G078	LOMBARDIA	Milano	MI	Opera	1.200,44	-
G079	ABRUZZO	L'Aquila	AQ	Opi	-	45.791,76
G080	VENETO	Verona	VR	Oppeano	1.092,77	-
G081	BASILICATA	Potenza	PZ	Oppido Lucano	40.845,64	-
G082	CALABRIA	Reggio di Calabria	RC	Oppido Mamertina	-	11.526,48
G084	SARDEGNA	Nuoro	NU	Orani	-	32.125,06
G086	MOLISE	Campobasso	CB	Oratino	-	4.823,27
G087	PIEMONTE	Torino	TO	Orbassano	934,09	-
G088	TOSCANA	Grosseto	GR	Orbetello	56.301,26	-
G089	MARCHE	Pesaro e Urbino	PU	Orciano di Pesaro	49.129,91	-
G090	TOSCANA	Pisa	PI	Orciano Pisano	495,27	-
G093	LIGURIA	Genova	GE	Orero	-	13,51
G095	VENETO	Vicenza	VI	Orgiano	418,55	-
G096	LOMBARDIA	Lodi	LO	Pieve Fissiraga	12.368,73	-
G097	SARDEGNA	Nuoro	NU	Orgosolo	-	857,94
G098	PUGLIA	Brindisi	BR	Oria	-	4.703,31
G102	ABRUZZO	L'Aquila	AQ	Oricola	44.833,60	-
G103	LOMBARDIA	Varese	VA	Origgio	3.175,20	-
G105	LOMBARDIA	Varese	VA	Orino	4.756,62	-
G107	LOMBARDIA	Lodi	LO	Orio Litta	-	1.693,16
G108	LOMBARDIA	Bergamo	BG	Orio al Serio	6.350,21	-
G109	PIEMONTE	Torino	TO	Orio Canavese	2.736,94	-
G110	CALABRIA	Cosenza	CS	Oriolo	-	107,83
G111	LAZIO	Viterbo	VT	Oriolo Romano	641,83	-
G113	SARDEGNA	Oristano	OR	Oristano	-	7.876,83
G114	PIEMONTE	Cuneo	CN	Ormea	-	24.926,56
G115	VENETO	Treviso	TV	Ormelle	5.459,29	-
G116	LOMBARDIA	Monza e della Brianza	MB	Ornago	4.452,01	-
G117	PIEMONTE	Verbania	VB	Ornavasso	6.922,41	-
G118	LOMBARDIA	Bergamo	BG	Ornica	-	2.452,40
G119	SARDEGNA	Nuoro	NU	Orsei	979,54	-
G120	SARDEGNA	Nuoro	NU	Orotelli	8.768,37	-
G121	CAMPANIA	Salerno	SA	Orria	-	4.836,10
G122	SARDEGNA	Cagliari	CA	Orroli	1.545,71	-
G123	VENETO	Treviso	TV	Orsago	-	2.450,64
G124	PIEMONTE	Alessandria	AL	Orsara Bormida	1.521,11	-
G125	PUGLIA	Foggia	FG	Orsara di Puglia	11.513,60	-
G126	LOMBARDIA	Como	CO	Orsenigo	-	36.054,39
G128	ABRUZZO	Chieti	CH	Orsogna	2.948,74	-
G129	CALABRIA	Cosenza	CS	Orsomarso	-	13.774,66
G130	CAMPANIA	Caserta	CE	Orta di Atella	987,28	-
G131	PUGLIA	Foggia	FG	Orta Nova	-	300.576,18
G133	SARDEGNA	Cagliari	CA	Ortacesus	-	8.037,41
G134	PIEMONTE	Novara	NO	Orta San Giulio	14.363,61	-
G135	LAZIO	Viterbo	VT	Orte	2.856,96	-
G136	PUGLIA	Lecce	LE	Ortelle	7.330,61	-
G137	MARCHE	Fermo	FM	Ortezzano	2.907,97	-
G139	TOSCANA	Arezzo	AR	Ortignano Raggiolo	5.166,41	-
G141	ABRUZZO	Chieti	CH	Ortona	-	3.190,72
G142	ABRUZZO	L'Aquila	AQ	Ortona dei Marsi	318.401,42	-
G143	LIGURIA	La Spezia	SP	Ortonovo	208,64	-
G144	LIGURIA	Savona	SV	Ortovero	-	29.476,66
G145	ABRUZZO	L'Aquila	AQ	Ortucchio	3.747,28	-
G146	SARDEGNA	Nuoro	NU	Ortueri	945,09	-
G147	SARDEGNA	Nuoro	NU	Orune	10.851,91	-
G148	UMBRIA	Terni	TR	Orvieto	-	6.765,57
G149	LOMBARDIA	Brescia	BS	Orzinuovi	-	47.512,27
G150	LOMBARDIA	Brescia	BS	Orzivecchi	9.602,18	-
G151	PIEMONTE	Torino	TO	Osasco	31.042,84	-
G152	PIEMONTE	Torino	TO	Osasio	2.552,06	-
G153	SARDEGNA	OlbiaTempio	OT	Oschiri	4.763,74	-
G154	SARDEGNA	Nuoro	NU	Osidda	5.622,89	-
G155	LIGURIA	Savona	SV	Osiglia	-	53,83
G156	SARDEGNA	Sassari	SS	Osilo	435,60	-
G157	MARCHE	Ancona	AN	Osimo	-	1.880,08
G158	SARDEGNA	Ogliastra	OG	Osini	45.207,89	-
G159	LOMBARDIA	Bergamo	BG	Osio Sopra	470,36	-
G160	LOMBARDIA	Bergamo	BG	Osio Sotto	-	9.470,56
G161	LOMBARDIA	Lecco	LC	Osnago	-	16.942,37
G164	LIGURIA	Imperia	IM	Ospedaletti	-	880,42
G165	CAMPANIA	Avellino	AV	Ospedaletto d'Alpinolo	6.730,07	-
G166	LOMBARDIA	Lodi	LO	Ospedaletto Lodigiano	-	6.549,21
G167	VENETO	Padova	PD	Ospedaletto Euganeo	8.375,13	-
G169	VENETO	Belluno	BL	Ospitale di Cadore	16.287,69	-
G170	LOMBARDIA	Brescia	BS	Ospitaletto	-	2.439,05
G171	LOMBARDIA	Lodi	LO	Ossago Lodigiano	-	62.441,07
G178	SARDEGNA	Sassari	SS	Ossi	11.951,76	-
					-	14.633,19




G179	LOMBARDIA	Brescia	BS	Ossimo	-	12.270,04
G181	LOMBARDIA	Milano	MI	Ossona	-	4.718,47
G183	PIEMONTE	Cuneo	CN	Ostana	97,23	-
G184	EMILIAROMAGNA	Ferrara	FE	Ostellato	-	218.679,75
G185	LOMBARDIA	Cremona	CR	Ostiano	8.101,99	-
G186	LOMBARDIA	Mantova	MN	Ostiglia	34.593,09	-
G187	PUGLIA	Brindisi	BR	Ostuni	-	121.984,55
G188	PUGLIA	Lecce	LE	Otranto	28.209,34	-
G189	UMBRIA	Terni	TR	Otricoli	4.033,64	-
G190	CAMPANIA	Napoli	NA	Ottaviano	8.891,23	-
G191	SARDEGNA	Nuoro	NU	Ottana	-	14.688,76
G192	CAMPANIA	Salerno	SA	Ottati	377,03	-
G193	PIEMONTE	Alessandria	AL	Ottiglio	1.840,95	-
G194	LOMBARDIA	Pavia	PV	Ottobiano	-	20.085,36
G195	EMILIAROMAGNA	Piacenza	PC	Ottone	2.227,48	-
G196	PIEMONTE	Torino	TO	Oulx	6.672,01	-
G197	PIEMONTE	Alessandria	AL	Ovada	-	40.934,21
G199	PIEMONTE	Alessandria	AL	Oviglio	-	31.694,69
G200	ABRUZZO	L'Aquila	AQ	Ovindoli	3.492,96	-
G201	SARDEGNA	Nuoro	NU	Ovodda	3.591,81	-
G202	PIEMONTE	Torino	TO	Ozegna	-	8.093,26
G203	SARDEGNA	Sassari	SS	Ozieri	-	27.615,85
G204	PIEMONTE	Alessandria	AL	Ozzano Monferrato	12.778,13	-
G205	EMILIAROMAGNA	Bologna	BO	Ozzano dell'Emilia	-	146.385,76
G206	LOMBARDIA	Milano	MI	Ozzero	-	5.372,54
G207	SARDEGNA	Medio Campidano	VS	Pabillonis	11.972,93	-
G208	SICILIA	Trapani	TP	Paceco	34.260,05	-
G209	SICILIA	Messina	ME	Pace del Mela	14.494,60	-
G210	ABRUZZO	L'Aquila	AQ	Pacentro	-	20.721,58
G211	SICILIA	Siracusa	SR	Pachino	55.560,71	-
G212	UMBRIA	Perugia	PG	Paciano	-	4.410,66
G213	LOMBARDIA	Brescia	BS	Padenghe sul Garda	39.031,41	-
G215	PIEMONTE	Alessandria	AL	Paderna	299,85	-
G217	LOMBARDIA	Brescia	BS	Paderno Franciacorta	-	91.104,20
G218	LOMBARDIA	Lecco	LC	Paderno d'Adda	-	3.947,88
G220	LOMBARDIA	Milano	MI	Paderno Dugnano	174.955,79	-
G221	VENETO	Treviso	TV	Paderno del Grappa	-	4.259,35
G222	LOMBARDIA	Cremona	CR	Paderno Ponchielli	23.549,25	-
G223	LOMBARDIA	Lecco	LC	Robbiate	4.020,93	-
G224	VENETO	Padova	PD	Padova	370.944,04	-
G225	SARDEGNA	Sassari	SS	Padria	4.718,97	-
G226	CAMPANIA	Salerno	SA	Padula	3.910,36	-
G227	CAMPANIA	Benevento	BN	Paduli	-	38.610,54
G228	PIEMONTE	Cuneo	CN	Paesana	1.409,82	-
G229	VENETO	Treviso	TV	Paese	3.748,71	-
G230	CAMPANIA	Salerno	SA	Pagani	-	248.653,42
G232	LAZIO	Rieti	RI	Paganico Sabino	110,93	-
G233	LOMBARDIA	Bergamo	BG	Pagazzano	-	2.776,99
G234	SICILIA	Messina	ME	Pagliara	-	5.073,40
G237	ABRUZZO	Chieti	CH	Paglieta	5.011,46	-
G240	PIEMONTE	Cuneo	CN	Pagno	-	120,21
G241	LOMBARDIA	Lecco	LC	Pagnona	174,53	-
G242	CAMPANIA	Avellino	AV	Pago del Vallo di Lauro	10.575,63	-
G243	CAMPANIA	Benevento	BN	Pago Veiano	-	2.152,34
G247	LOMBARDIA	Brescia	BS	Paisco Loveno	477,64	-
G248	LOMBARDIA	Brescia	BS	Paitone	1.276,12	-
G249	LOMBARDIA	Bergamo	BG	Paladina	-	3.567,70
G250	EMILIAROMAGNA	Modena	MO	Palagano	-	98,53
G251	PUGLIA	Taranto	TA	Palagianello	-	59.373,57
G252	PUGLIA	Taranto	TA	Palagiano	-	170.129,64
G253	SICILIA	Catania	CT	Palagonia	160.904,51	-
G254	TOSCANA	Pisa	PI	Palaia	24.041,80	-
G255	EMILIAROMAGNA	Parma	PR	Palanzano	5.284,46	-
G257	MOLISE	Campobasso	CB	Palata	610,77	-
G258	SARDEGNA	OlbiaTempio	OT	Palau	59.013,64	-
G259	LOMBARDIA	Bergamo	BG	Palazzago	1.460,12	-
G260	LOMBARDIA	Cremona	CR	Palazzo Pignano	-	38.911,08
G261	BASILICATA	Potenza	PZ	Palazzo San Gervasio	-	15.687,44
G262	PIEMONTE	Torino	TO	Palazzo Canavese	-	2.722,07
G263	SICILIA	Palermo	PA	Palazzo Adriano	2.174,14	-
G264	LOMBARDIA	Brescia	BS	Palazzolo sull'Oglio	28.199,65	-
G266	PIEMONTE	Vercelli	VC	Palazzolo Vercelese	11.975,51	-
G267	SICILIA	Siracusa	SR	Palazzolo Acreide	11.683,67	-
G270	TOSCANA	Firenze	FI	Palazzuolo sul Senio	2.202,82	-
G271	ABRUZZO	Chieti	CH	Palena	-	2.946,32
G272	CALABRIA	Catanzaro	CZ	Palermi	1.277,81	-
G273	SICILIA	Palermo	PA	Palermo	-	919.110,81
G274	LAZIO	Roma	RM	Palestrina	-	93.014,17
G275	LOMBARDIA	Pavia	PV	Palestro	1.685,84	-
G276	LAZIO	Frosinone	FR	Paliano	-	7.959,67
G277	CALABRIA	Reggio di Calabria	RC	Palizzi	3.695,73	-
G278	CALABRIA	Crotone	KR	Pallagorio	611,73	-
G280	PIEMONTE	VerbanoSusoOssola	VB	Pallanzeno	579,42	-
G281	LIGURIA	Savona	SV	Pallare	884,17	-
G282	SICILIA	Agrigento	AG	Palma di Montechiaro	-	87.485,88




G283	CAMPANIA	Napoli	NA	Palma Campania	-	291.483,11
G285	PUGLIA	Lecce	LE	Palmariggi	374,08	-
G286	SARDEGNA	Oristano	OR	Palmas Arborea	9.094,48	-
G287	SARDEGNA	CarboniaIglesias	CI	San Giovanni Suergiu	14.516,92	-
G288	CALABRIA	Reggio di Calabria	RC	Palmi	26.461,55	-
G289	MARCHE	Ascoli Piceno	AP	Palmiano	312,44	-
G290	ABRUZZO	Chieti	CH	Palmoli	-	800,33
G291	PUGLIA	Bari	BA	Palo del Colle	-	77.339,60
G292	CAMPANIA	Salerno	SA	Palomonte	-	2.553,36
G293	LAZIO	Roma	RM	Palombara Sabina	8.395,72	-
G294	ABRUZZO	Chieti	CH	Palombaro	2.672,24	-
G295	LOMBARDIA	Bergamo	BG	Palosco	-	8.158,63
G297	VENETO	Verona	VR	Palù	-	9.362,80
G298	CALABRIA	Cosenza	CS	Paludi	1.475,13	-
G302	PIEMONTE	Cuneo	CN	Pamparato	861,08	-
G303	PIEMONTE	Torino	TO	Pancalieri	16.501,82	-
G304	LOMBARDIA	Pavia	PV	Pancarana	1.456,87	-
G306	LOMBARDIA	Cremona	CR	Pandino	-	25.651,50
G307	CALABRIA	Cosenza	CS	Panettieri	564,87	-
G308	UMBRIA	Perugia	PG	Panicale	-	6.494,79
G309	CAMPANIA	Napoli	NA	Villaricca	-	15.561,76
G311	CAMPANIA	Benevento	BN	Pannarano	-	7.808,58
G312	PUGLIA	Foggia	FG	Panni	-	7.065,01
G315	SICILIA	Trapani	TP	Pantelleria	13.707,69	-
G316	LOMBARDIA	Milano	MI	Pantigliate	888,27	-
G317	CALABRIA	Cosenza	CS	Paola	-	350.410,28
G318	CAMPANIA	Benevento	BN	Paolisi	-	4.907,82
G319	SICILIA	Trapani	TP	Valderice	-	26.201,09
G320	CALABRIA	Cosenza	CS	Papasidero	-	0,52
G323	VENETO	Rovigo	RO	Papozze	-	3.455,44
G324	LOMBARDIA	Milano	MI	Parabiago	9.659,80	-
G325	PUGLIA	Lecce	LE	Parabita	-	3.968,45
G327	LOMBARDIA	Brescia	BS	Paratico	-	31.996,84
G330	PIEMONTE	Torino	TO	Parella	6.175,29	-
G331	CALABRIA	Cosenza	CS	Parenti	644,30	-
G333	CAMPANIA	Caserta	CE	Parete	18.638,10	-
G334	PIEMONTE	Alessandria	AL	Pareto	2.831,55	-
G335	CALABRIA	Vibo Valentia	VV	Parghelia	784,52	-
G336	LOMBARDIA	Lecco	LC	Parlasco	122,84	-
G337	EMILIAROMAGNA	Parma	PR	Parma	-	890.487,06
G338	PIEMONTE	Alessandria	AL	Parodi Ligure	6.246,05	-
G339	PIEMONTE	Cuneo	CN	Paroldo	943,03	-
G340	CAMPANIA	Avellino	AV	Parolise	853,57	-
G342	LOMBARDIA	Pavia	PV	Parona	13.259,33	-
G344	UMBRIA	Terni	TR	Parrano	9.148,09	-
G346	LOMBARDIA	Bergamo	BG	Parre	1.114,58	-
G347	SICILIA	Trapani	TP	Partanna	-	27.977,44
G348	SICILIA	Palermo	PA	Partinico	62.433,00	-
G349	PIEMONTE	Novara	NO	Paruzzaro	2.628,35	-
G350	LOMBARDIA	Bergamo	BG	Parzanica	-	606,58
G354	LOMBARDIA	Brescia	BS	Paspardo	403,74	-
G358	PIEMONTE	Asti	AT	Passerano Marmorito	2.562,02	-
G359	UMBRIA	Perugia	PG	Passignano sul Trasimeno	-	16.574,34
G361	LOMBARDIA	Brescia	BS	Passirano	20.123,53	-
G362	LAZIO	Frosinone	FR	Pastena	-	8.109,75
G364	CAMPANIA	Caserta	CE	Pastorano	36.745,75	-
G365	VENETO	Verona	VR	Pastrengo	4.847,89	-
G367	PIEMONTE	Alessandria	AL	Pasturana	3.199,59	-
G368	LOMBARDIA	Lecco	LC	Pasturo	1.730,73	-
G370	CAMPANIA	Avellino	AV	Paternopoli	41.159,11	-
G371	SICILIA	Catania	CT	Paternò	-	460.674,03
G372	CALABRIA	Cosenza	CS	Paterno Calabro	-	1.561,99
G374	LAZIO	Frosinone	FR	Patrica	910,97	-
G376	SARDEGNA	Sassari	SS	Pattada	-	263,49
G377	SICILIA	Messina	ME	Patti	28.647,86	-
G378	PUGLIA	Lecce	LE	Patù	1.152,54	-
G379	SARDEGNA	Oristano	OR	Pau	718,95	-
G382	SARDEGNA	Medio Campidano	VS	Pauli Arbarei	4.698,92	-
G383	SARDEGNA	Cagliari	CA	San Nicolò Gerrei	1.557,03	-
G384	SARDEGNA	Oristano	OR	Paulilatino	-	3.876,66
G385	LOMBARDIA	Milano	MI	Paullo	-	47.654,26
G386	CAMPANIA	Benevento	BN	Paupisi	-	2.244,38
G387	PIEMONTE	Torino	TO	Pavarolo	-	5.336,40
G388	LOMBARDIA	Pavia	PV	Pavia	-	251.535,02
G391	LOMBARDIA	Brescia	BS	Pavone del Mella	34.892,76	-
G392	PIEMONTE	Torino	TO	Pavone Canavese	-	20.580,68
G393	EMILIAROMAGNA	Modena	MO	Pavullo nel Frignano	23.991,89	-
G394	CALABRIA	Reggio di Calabria	RC	Pazzano	1.530,16	-
G395	TOSCANA	Pisa	PI	Peccioli	90.914,09	-
G396	PIEMONTE	Torino	TO	Pecco	1.610,36	-
G397	PIEMONTE	Alessandria	AL	Pecetto di Valenza	-	1.609,79
G398	PIEMONTE	Torino	TO	Pecetto Torinese	-	12.570,36
G399	EMILIAROMAGNA	Piacenza	PC	Pecorara	22.216,81	-
G400	CALABRIA	Cosenza	CS	Pedace	1.688,70	-
G402	SICILIA	Catania	CT	Pedara	-	319.938,47




G403	MARCHE	Fermo	FM	Pedaso	-	2.122,69
G404	VENETO	Belluno	BL	Pedavena	-	262,85
G406	VENETO	Vicenza	VI	Pedemonte	-	291,44
G407	LOMBARDIA	Brescia	BS	San Paolo	48.069,36	-
G408	VENETO	Treviso	TV	Pederobba	5.763,21	-
G410	LOMBARDIA	Sondrio	SO	Pedesina	102,90	-
G411	CALABRIA	Cosenza	CS	Pedivigliano	2.692,98	-
G412	LOMBARDIA	Bergamo	BG	Pedrengo	35.549,77	-
G415	LOMBARDIA	Como	CO	Peglio	789,07	-
G416	MARCHE	Pesaro e Urbino	PU	Peglio	-	2.021,12
G417	LOMBARDIA	Mantova	MN	Pegognaga	112.842,96	-
G418	LOMBARDIA	Bergamo	BG	Peia	-	3.477,12
G420	TOSCANA	Firenze	FI	Pelago	-	16.875,42
G421	PIEMONTE	Novara	NO	Pella	1.447,99	-
G424	EMILIAROMAGNA	Parma	PR	Pellegrino Parmense	3.070,38	-
G426	CAMPANIA	Salerno	SA	Pellezzano	-	133.859,18
G427	LOMBARDIA	Como	CO	Pellio Intelvi	1.811,62	-
G430	PIEMONTE	Asti	AT	Penango	6.484,48	-
G431	LOMBARDIA	Sondrio	SO	Poggiridenti	843,25	-
G432	UMBRIA	Terni	TR	Penna in Teverina	2.587,37	-
G433	EMILIAROMAGNA	Rimini	RN	Pennabilli	1.727,17	-
G434	ABRUZZO	Chieti	CH	Pennadomo	683,42	-
G435	ABRUZZO	Chieti	CH	Pennapedimonte	-	552,24
G436	MARCHE	Macerata	MC	Penna San Giovanni	-	5.644,34
G437	ABRUZZO	Teramo	TE	Penna Sant'Andrea	29,71	-
G438	ABRUZZO	Pescara	PE	Penne	-	16.100,30
G439	CALABRIA	Catanzaro	CZ	Pentone	-	2.782,69
G441	ABRUZZO	Chieti	CH	Perano	934,16	-
G442	VENETO	Belluno	BL	Perarolo di Cadore	-	556,90
G444	LAZIO	Roma	RM	Percile	351,19	-
G445	SARDEGNA	Ogliastra	OG	Perdasdefogu	2.630,70	-
G446	SARDEGNA	Carbonia Iglesias	CI	Perdaxius	13.772,55	-
G447	CAMPANIA	Salerno	SA	Perdifumo	-	1.053,34
G448	LOMBARDIA	Lecco	LC	Perego	-	1.859,47
G449	ABRUZZO	L'Aquila	AQ	Pereto	602,09	-
G450	SARDEGNA	Sassari	SS	Perfugas	5.431,61	-
G451	TOSCANA	Arezzo	AR	Pergine Valdarno	23.694,76	-
G453	MARCHE	Pesaro e Urbino	PU	Pergola	-	13.930,45
G454	LIGURIA	Imperia	IM	Perinaldo	1.553,33	-
G455	CAMPANIA	Salerno	SA	Perito	-	120,39
G456	LOMBARDIA	Lecco	LC	Perledo	2.478,41	-
G457	PIEMONTE	Cuneo	CN	Perletto	344,43	-
G458	PIEMONTE	Cuneo	CN	Perlo	131,21	-
G461	VENETO	Padova	PD	Pernumia	-	7.048,62
G462	PIEMONTE	Torino	TO	Perosa Canavese	-	886,51
G463	PIEMONTE	Torino	TO	Perosa Argentina	3.761,06	-
G465	PIEMONTE	Torino	TO	Perrero	1.512,41	-
G467	EMILIAROMAGNA	Bologna	BO	San Giovanni in Persiceto	16.576,98	-
G469	LOMBARDIA	Cremona	CR	Persico Dosimo	32.776,26	-
G471	PIEMONTE	Vercelli	VC	Pertengo	13.840,78	-
G474	LOMBARDIA	Brescia	BS	Pertica Alta	1.253,20	-
G475	LOMBARDIA	Brescia	BS	Pertica Bassa	627,72	-
G476	CAMPANIA	Salerno	SA	Pertosa	-	17,71
G477	PIEMONTE	Torino	TO	Pertusio	539,52	-
G478	UMBRIA	Perugia	PG	Perugia	-	3.595.356,08
G479	MARCHE	Pesaro e Urbino	PU	Pesaro	199.975,12	-
G480	TOSCANA	Lucca	LU	Pescaglia	-	6.758,19
G481	VENETO	Verona	VR	Pescantina	-	88.484,67
G482	ABRUZZO	Pescara	PE	Pescara	-	2.112.419,74
G483	LOMBARDIA	Cremona	CR	Pescarolo ed Uniti	26.569,13	-
G484	ABRUZZO	L'Aquila	AQ	Pescasseroli	2.880,97	-
G485	LOMBARDIA	Lecco	LC	Pescate	-	1.284,53
G486	MOLISE	Isernia	IS	Pesche	-	2.778,25
G487	PUGLIA	Foggia	FG	Peschici	1.135,60	-
G488	LOMBARDIA	Milano	MI	Peschiera Borromeo	-	5.348,71
G489	VENETO	Verona	VR	Peschiera del Garda	7.440,07	-
G491	TOSCANA	Pistoia	PT	Pescia	-	24.588,30
G492	ABRUZZO	L'Aquila	AQ	Pescina	9.021,62	-
G493	ABRUZZO	L'Aquila	AQ	Pescocostanzo	2.164,16	-
G494	CAMPANIA	Benevento	BN	Pesco Sannita	-	5.871,27
G495	MOLISE	Isernia	IS	Pescolanciano	478,46	-
G496	BASILICATA	Potenza	PZ	Pescopagano	-	11.135,50
G497	MOLISE	Isernia	IS	Pescopennataro	100,39	-
G498	LAZIO	Rieti	RI	Pescorocchiano	6.575,19	-
G499	ABRUZZO	Pescara	PE	Pescosansonesco	988,10	-
G500	LAZIO	Frosinone	FR	Pescosolido	-	1.047,82
G502	LOMBARDIA	Milano	MI	Pessano con Bornago	-	3.400,07
G504	LOMBARDIA	Cremona	CR	Pessina Cremonese	18.271,96	-
G505	PIEMONTE	Torino	TO	Pessineto	1.469,86	-
G506	MOLISE	Campobasso	CB	Petacciato	9.426,64	-
G507	LAZIO	Rieti	RI	Turania	474,77	-
G508	CALABRIA	Crotone	KR	Petilia Policastro	328,31	-
G509	CAMPANIA	Salerno	SA	Petina	1.010,96	-
G510	SICILIA	Palermo	PA	Petralia Soprana	3.642,83	-
G511	SICILIA	Palermo	PA	Petralia Sottana	249,45	-




G512	MOLISE	Campobasso	CB	Petrella Tiferina	-	1.422,10
G513	LAZIO	Rieti	RI	Petrella Salto	1.574,11	-
G514	MARCHE	Pesaro e Urbino	PU	Petriano	-	3.608,08
G515	MARCHE	Macerata	MC	Petriolo	4.571,61	-
G516	MARCHE	Fermo	FM	Petritoli	22.326,44	-
G517	CALABRIA	Catanzaro	CZ	Petritti	4.392,75	-
G518	CALABRIA	Catanzaro	CZ	Petronà	-	1.497,10
G519	CAMPANIA	Avellino	AV	Petruo Iripino	426,32	-
G520	PIEMONTE	Novara	NO	Pettenasco	1.900,35	-
G521	PIEMONTE	Biella	BI	Pettinengo	1.319,66	-
G522	SICILIA	Messina	ME	Pettineo	2.561,34	-
G523	MOLISE	Isernia	IS	Pettoranello del Molise	453,53	-
G524	ABRUZZO	L'Aquila	AQ	Pettorano sul Gizio	3.769,89	-
G525	VENETO	Rovigo	RO	Pettorazza Grimani	5.014,19	-
G526	PIEMONTE	Cuneo	CN	Pevegnano	-	10.351,10
G528	PIEMONTE	Vercelli	VC	Pezzana	8.870,60	-
G529	LOMBARDIA	Brescia	BS	Pezzaze	-	1.652,72
G532	PIEMONTE	Cuneo	CN	Pezzolo Valle Uzzone	579,71	-
G534	VENETO	Padova	PD	Piacenza d'Adige	-	12.098,23
G535	EMILIAROMAGNA	Piacenza	PC	Piacenza	20.139,84	-
G536	LOMBARDIA	Cremona	CR	Piadena	-	25.877,86
G537	MARCHE	Pesaro e Urbino	PU	Piagge	-	2.063,78
G538	CAMPANIA	Salerno	SA	Piaggine	1.862,29	-
G540	CAMPANIA	Salerno	SA	Valle dell'Angelo	393,13	-
G541	CAMPANIA	Caserta	CE	Piana di Monte Verna	-	19.283,37
G542	LIGURIA	Savona	SV	Piana Crixia	822,34	-
G543	SICILIA	Palermo	PA	Piana degli Albanesi	7.131,55	-
G546	LOMBARDIA	Brescia	BS	Pian Camuno	2.013,80	-
G547	TOSCANA	Siena	SI	Piancastagnaio	-	86.475,28
G549	LOMBARDIA	Brescia	BS	Piancogno	-	24.344,51
G551	MARCHE	Pesaro e Urbino	PU	Piandimeleto	-	108,54
G553	CALABRIA	Cosenza	CS	Piane Crati	-	5.007,38
G555	ABRUZZO	Pescara	PE	Pianella	3.868,67	-
G556	LOMBARDIA	Como	CO	Pianello del Lario	864,22	-
G557	EMILIAROMAGNA	Piacenza	PC	Pianello Val Tidone	14.841,39	-
G558	LOMBARDIA	Cremona	CR	Pianengo	-	2.576,15
G559	PIEMONTE	Torino	TO	Pianezza	6.580,21	-
G560	VENETO	Vicenza	VI	Pianezze	3.931,48	-
G561	PIEMONTE	Cuneo	CN	Pianfei	-	1.858,66
G564	LOMBARDIA	Bergamo	BG	Pianico	-	2.601,39
G565	VENETO	Venezia	VE	Pianiga	1.352,23	-
G566	EMILIAROMAGNA	Bologna	BO	San Benedetto Val di Sambro	-	110.279,68
G568	CAMPANIA	Napoli	NA	Piano di Sorrento	9.142,00	-
G570	EMILIAROMAGNA	Bologna	BO	Pianoro	-	20.958,48
G571	LAZIO	Viterbo	VT	Piansano	4.861,92	-
G572	LOMBARDIA	Sondrio	SO	Piantedo	771,81	-
G574	LOMBARDIA	Bergamo	BG	Piario	411,33	-
G575	PIEMONTE	Cuneo	CN	Piasco	-	157,51
G576	LOMBARDIA	Sondrio	SO	Piateda	2.094,70	-
G577	PIEMONTE	Biella	BI	Piatto	123,06	-
G579	LOMBARDIA	Bergamo	BG	Piazza Brembana	-	2.451,66
G580	SICILIA	Enna	EN	Piazza Armerina	29.102,58	-
G582	TOSCANA	Lucca	LU	Piazza al Serchio	-	7.293,31
G583	LOMBARDIA	Bergamo	BG	Piazzatorre	792,10	-
G587	VENETO	Padova	PD	Piazzola sul Brenta	-	83.837,19
G588	LOMBARDIA	Bergamo	BG	Piazzolo	210,06	-
G589	ABRUZZO	Pescara	PE	Picciano	217,29	-
G590	BASILICATA	Potenza	PZ	Picerno	-	18.266,74
G591	LAZIO	Frosinone	FR	Picininisco	20.444,38	-
G592	LAZIO	Frosinone	FR	Pico	-	12.086,37
G593	PIEMONTE	Asti	AT	Piea	1.876,26	-
G594	PIEMONTE	Biella	BI	Piedicavallo	190,70	-
G596	CAMPANIA	Caserta	CE	Piedimonte Matese	-	41.449,49
G597	SICILIA	Catania	CT	Piedimonte Etneo	-	29.758,79
G598	LAZIO	Frosinone	FR	Piedimonte San Germano	-	48.692,66
G600	PIEMONTE	VerbanoCusioOssola	VB	Piedimulera	-	923,29
G601	UMBRIA	Perugia	PG	Piegara	-	1.523,76
G602	TOSCANA	Siena	SI	Pienza	58.021,79	-
G603	LOMBARDIA	Cremona	CR	Pieranica	1.988,66	-
G604	PUGLIA	Foggia	FG	Pietramontecorvino	4.757,38	-
G605	LIGURIA	Savona	SV	Pietra Ligure	29.050,93	-
G606	MOLISE	Isernia	IS	Pietrabbondante	599,88	-
G607	LIGURIA	Imperia	IM	Pietrabruna	573,17	-
G608	ABRUZZO	Teramo	TE	Pietracamela	1.203,65	-
G609	MOLISE	Campobasso	CB	Pietracatella	-	6.563,40
G610	MOLISE	Campobasso	CB	Pietracupa	588,39	-
G611	CAMPANIA	Avellino	AV	Pietradefusi	-	6.487,79
G612	LOMBARDIA	Pavia	PV	Pietra de' Giorgi	-	10.975,62
G613	ABRUZZO	Chieti	CH	Pietraferrazzana	368,47	-
G614	BASILICATA	Potenza	PZ	Satriano di Lucania	-	714,70
G615	CALABRIA	Cosenza	CS	Pietrafitta	686,38	-
G616	BASILICATA	Potenza	PZ	Pietragalla	-	30.431,16
G618	UMBRIA	Perugia	PG	Pietralunga	912,37	-
G619	PIEMONTE	Alessandria	AL	Pietra Marazzi	8.625,01	-
G620	CAMPANIA	Caserta	CE	Pietramelara	5.810,18	-



G621	ABRUZZO	Pescara	PE	Pietranico	-	1.599,58	-
G622	CALABRIA	Cosenza	CS	Pietrapaola	-	1.865,21	-
G623	BASILICATA	Potenza	PZ	Pietrapertosa	-	-	423,87
G624	SICILIA	Enna	EN	Pietraperzia	-	15.746,33	-
G625	PIEMONTE	Cuneo	CN	Pietraporzio	-	-	4.128,28
G626	CAMPANIA	Benevento	BN	Pietraraja	-	311,00	-
G627	MARCHE	Pesaro e Urbino	PU	Pietrarubbia	-	-	72,11
G628	TOSCANA	Lucca	LU	Pietrasanta	-	-	863.113,81
G629	CAMPANIA	Avellino	AV	Pietrastornina	-	-	4.901,05
G630	CAMPANIA	Caserta	CE	Pietravairano	-	8.294,78	-
G631	CAMPANIA	Benevento	BN	Pietrelcina	-	-	10.669,58
G632	LIGURIA	Imperia	IM	Pieve di Teco	-	2.023,75	-
G633	LOMBARDIA	Mantova	MN	Pieve di Coriano	-	3.977,49	-
G634	LOMBARDIA	Milano	MI	Pieve Emanuele	-	-	70.536,40
G635	LOMBARDIA	Pavia	PV	Pieve Albignola	-	-	13.398,12
G636	TOSCANA	Pistoia	PT	Pieve a Nievole	-	-	30.105,49
G637	MARCHE	Macerata	MC	Pievebovigliana	-	1.066,20	-
G638	VENETO	Belluno	BL	Pieve d'Alpago	-	2.612,74	-
G639	LOMBARDIA	Pavia	PV	Pieve del Cairo	-	-	1.184,34
G642	VENETO	Belluno	BL	Pieve di Cadore	-	4.149,33	-
G643	EMILIAROMAGNA	Bologna	BO	Pieve di Cento	-	-	53.886,15
G645	VENETO	Treviso	TV	Pieve di Soligo	-	16.310,85	-
G646	LIGURIA	Genova	GE	Pieve Ligure	-	-	3.490,34
G647	LOMBARDIA	Cremona	CR	Pieve d'Olmì	-	4.667,36	-
G648	TOSCANA	Lucca	LU	Pieve Fosciana	-	-	1.582,15
G649	EMILIAROMAGNA	Modena	MO	Pievepelago	-	-	2.715,11
G650	LOMBARDIA	Pavia	PV	Pieve Porto Morone	-	12.352,09	-
G651	LOMBARDIA	Cremona	CR	Pieve San Giacomo	-	22.356,80	-
G653	TOSCANA	Arezzo	AR	Pieve Santo Stefano	-	-	9.357,22
G654	EMILIAROMAGNA	Reggio nell'Emilia	RE	Ramiseto	-	-	236,56
G657	MARCHE	Macerata	MC	Pieve Torina	-	4.921,46	-
G658	PIEMONTE	VerbanocusioOssola	VB	Pieve Vergonte	-	645,96	-
G659	LAZIO	Frosinone	FR	Piglio	-	-	29.772,88
G660	LIGURIA	Imperia	IM	Pigna	-	1.098,23	-
G661	CAMPANIA	Caserta	CE	Pignataro Maggiore	-	-	7.341,89
G662	LAZIO	Frosinone	FR	Pignataro Interamna	-	3.875,66	-
G663	BASILICATA	Potenza	PZ	Pignola	-	-	27.001,49
G664	LIGURIA	La Spezia	SP	Pignone	-	-	510,82
G665	LOMBARDIA	Como	CO	Pigra	-	699,46	-
G666	PIEMONTE	Vercelli	VC	Pila	-	203,14	-
G669	SARDEGNA	Cagliari	CA	Pimentel	-	1.185,25	-
G670	CAMPANIA	Napoli	NA	Pimonte	-	-	13.437,42
G671	LOMBARDIA	Pavia	PV	Pinarolo Po	-	5.935,86	-
G672	PIEMONTE	Torino	TO	Pinasca	-	3.625,72	-
G673	VENETO	Rovigo	RO	Pincara	-	-	24.884,78
G674	PIEMONTE	Torino	TO	Pinerolo	-	13.865,95	-
G676	PIEMONTE	Asti	AT	Pino d'Asti	-	1.397,84	-
G678	PIEMONTE	Torino	TO	Pino Torinese	-	17.526,69	-
G682	MARCHE	Pesaro e Urbino	PU	Piobbico	-	496,18	-
G683	PIEMONTE	Cuneo	CN	Piobesi d'Alba	-	2.110,12	-
G684	PIEMONTE	Torino	TO	Piobesi Torinese	-	32.356,99	-
G685	PIEMONTE	Vercelli	VC	Piode	-	1.612,37	-
G686	LOMBARDIA	Milano	MI	Pioltello	-	-	57.416,58
G687	TOSCANA	Livorno	LI	Piombino	-	60.484,77	-
G688	VENETO	Padova	PD	Piombino Dese	-	-	14.211,21
G690	MARCHE	Macerata	MC	Pioraco	-	-	4.923,61
G691	PIEMONTE	Torino	TO	Piossasco	-	-	96.140,70
G692	PIEMONTE	Asti	AT	Piovà Massaia	-	1.952,77	-
G693	VENETO	Padova	PD	Piove di Sacco	-	-	48.008,47
G694	VENETO	Vicenza	VI	Piovene Rocchette	-	-	23.382,12
G695	PIEMONTE	Alessandria	AL	Piovera	-	2.845,07	-
G696	EMILIAROMAGNA	Piacenza	PC	Piozzano	-	6.683,25	-
G697	PIEMONTE	Cuneo	CN	Piozzo	-	-	4.874,51
G698	LAZIO	Latina	LT	Priverno	-	-	7.225,26
G699	SICILIA	Messina	ME	Piraino	-	-	2.829,01
G702	TOSCANA	Pisa	PI	Pisa	-	64.261,38	-
G703	PIEMONTE	Novara	NO	Pisano	-	2.084,06	-
G704	LAZIO	Roma	RM	Pisoniano	-	-	610,79
G705	PIEMONTE	Torino	TO	Piscina	-	21.594,92	-
G707	CAMPANIA	Salerno	SA	Pisciotta	-	5.087,13	-
G710	LOMBARDIA	Brescia	BS	Pisogne	-	7.281,22	-
G712	BASILICATA	Matera	MT	Pisticci	-	-	9.431,90
G713	TOSCANA	Pistoia	PT	Pistoia	-	-	365.021,15
G715	TOSCANA	Pistoia	PT	Piteglio	-	2.202,54	-
G716	TOSCANA	Grosseto	GR	Pitigliano	-	5.001,94	-
G717	LOMBARDIA	Mantova	MN	Pubega	-	35.655,96	-
G718	LOMBARDIA	Sondrio	SO	Piuro	-	1.469,44	-
G719	PIEMONTE	Torino	TO	Piverone	-	-	6.836,54
G720	LOMBARDIA	Pavia	PV	Pizzale	-	4.992,74	-
G721	LOMBARDIA	Cremona	CR	Pizzighettone	-	-	4.647,86
G722	CALABRIA	Vibo Valentia	VV	Pizzo	-	-	15.569,58
G724	ABRUZZO	Chieti	CH	Pizzoferrato	-	723,33	-
G726	ABRUZZO	L'Aquila	AQ	Pizzoli	-	-	426,85
G727	MOLISE	Isernia	IS	Pizzone	-	1.680,03	-
G728	CALABRIA	Vibo Valentia	VV	Pizzoni	-	941,74	-



G729	CALABRIA	Reggio di Calabria	RC	Placanica	-	384,07	-
G733	CALABRIA	Cosenza	CS	Platani	-	-	1.819,79
G734	CALABRIA	Catanzaro	CZ	Platania	-	88,28	-
G735	CALABRIA	Reggio di Calabria	RC	Plati	-	-	2.996,40
G737	LOMBARDIA	Como	CO	Plesio	-	-	457,93
G740	SARDEGNA	Sassari	SS	Ploaghe	-	5.113,79	-
G741	LIGURIA	Savona	SV	Plodio	-	183,03	-
G742	PIEMONTE	Cuneo	CN	Pocapaglia	-	1.212,99	-
G746	TOSCANA	MassaCarrara	MS	Podenzana	-	2.870,72	-
G747	EMILIAROMAGNA	Piacenza	PC	Podenzano	-	37.828,89	-
G749	LAZIO	Frosinone	FR	Pofi	-	-	3.136,00
G751	PUGLIA	Lecce	LE	Poggiardo	-	4.277,19	-
G752	TOSCANA	Siena	SI	Poggibonsi	-	-	66.387,74
G753	LOMBARDIA	Mantova	MN	Poggio Rusco	-	24.634,54	-
G754	TOSCANA	Prato	PO	Poggio a Caiano	-	59.307,52	-
G756	LAZIO	Rieti	RI	Poggio Bustone	-	-	26,38
G757	LAZIO	Rieti	RI	Poggio Catino	-	4.692,28	-
G758	UMBRIA	Perugia	PG	Poggiodomo	-	-	1.846,48
G760	ABRUZZO	Chieti	CH	Poggiofiorito	-	-	339,90
G761	PUGLIA	Foggia	FG	Poggio Imperiale	-	7.922,33	-
G762	CAMPANIA	Napoli	NA	Poggiomarino	-	26.564,11	-
G763	LAZIO	Rieti	RI	Poggio Mirteto	-	6.287,51	-
G764	LAZIO	Rieti	RI	Poggio Moiano	-	-	5.036,03
G765	LAZIO	Rieti	RI	Poggio Nativo	-	4.610,68	-
G766	ABRUZZO	L'Aquila	AQ	Poggio Picenze	-	-	321,59
G767	SICILIA	Trapani	TP	Poggioreale	-	-	1.703,57
G768	EMILIAROMAGNA	Ferrara	FE	Poggio Renatico	-	-	41.046,51
G769	PUGLIA	Bari	BA	Poggiosini	-	2.874,03	-
G770	LAZIO	Rieti	RI	Poggio San Lorenzo	-	2.086,61	-
G771	MARCHE	Ancona	AN	Poggio San Marcello	-	7.681,37	-
G772	LOMBARDIA	Milano	MI	Pogliano Milanese	-	-	4.951,77
G773	LOMBARDIA	Como	CO	Pognana Lario	-	1.316,66	-
G774	LOMBARDIA	Bergamo	BG	Pognano	-	6.645,98	-
G775	PIEMONTE	Novara	NO	Pogno	-	2.469,16	-
G776	VENETO	Vicenza	VI	Pojana Maggiore	-	40.151,16	-
G777	PIEMONTE	Torino	TO	Poirino	-	-	5.583,10
G779	LOMBARDIA	Brescia	BS	Polavento	-	1.112,26	-
G782	VENETO	Rovigo	RO	Polesella	-	-	64.856,97
G783	EMILIAROMAGNA	Parma	PR	Polesine Parmense	-	-	5.668,33
G784	LAZIO	Roma	RM	Poli	-	-	6.934,69
G785	CALABRIA	Vibo Valentia	VV	Polia	-	1.156,56	-
G786	BASILICATA	Matera	MT	Policoro	-	146.421,53	-
G787	PUGLIA	Bari	BA	Polignano a Mare	-	10.483,12	-
G788	EMILIAROMAGNA	Piacenza	PC	San Pietro in Cerro	-	10.562,70	-
G789	EMILIAROMAGNA	Modena	MO	Polinago	-	2.615,56	-
G790	UMBRIA	Terni	TR	Polino	-	-	82,99
G791	CALABRIA	Reggio di Calabria	RC	Polistena	-	33.849,19	-
G792	SICILIA	Palermo	PA	Polizzi Generosa	-	-	343,36
G793	CAMPANIA	Salerno	SA	Polla	-	-	40.930,83
G795	CAMPANIA	Napoli	NA	Pollena Trocchia	-	-	4.805,56
G796	CAMPANIA	Salerno	SA	Pollica	-	6.662,82	-
G797	SICILIA	Palermo	PA	Pollina	-	3.871,73	-
G798	PIEMONTE	Biella	BI	Pollone	-	7.177,92	-
G799	ABRUZZO	Chieti	CH	Pollutri	-	4.670,45	-
G800	PIEMONTE	Cuneo	CN	Polonghera	-	-	3.750,79
G801	LOMBARDIA	Brescia	BS	Polpenazze del Garda	-	17.739,40	-
G802	VENETO	Padova	PD	Polverara	-	5.099,12	-
G803	MARCHE	Ancona	AN	Polverigi	-	3.999,92	-
G804	TOSCANA	Pisa	PI	Pomarance	-	12.984,29	-
G805	PIEMONTE	Torino	TO	Pomaretto	-	935,52	-
G806	BASILICATA	Matera	MT	Pomarico	-	6.200,95	-
G807	PIEMONTE	Alessandria	AL	Pomaro Monferrato	-	-	42.146,56
G809	PIEMONTE	Novara	NO	Pombia	-	4.151,70	-
G811	LAZIO	Roma	RM	Pomezia	-	-	1.547.693,96
G812	CAMPANIA	Napoli	NA	Pomigliano d'Arco	-	-	7.767,51
G813	CAMPANIA	Napoli	NA	Pompei	-	12.005,90	-
G814	LIGURIA	Imperia	IM	Pompeiana	-	5.007,03	-
G815	LOMBARDIA	Brescia	BS	Pompiano	-	38.660,09	-
G816	LOMBARDIA	Mantova	MN	Pomponesco	-	-	24.296,62
G817	SARDEGNA	Oristano	OR	Pompu	-	676,36	-
G818	LOMBARDIA	Brescia	BS	Poncarale	-	67.860,62	-
G820	PIEMONTE	Biella	BI	Ponderano	-	-	22.079,28
G821	LOMBARDIA	Como	CO	Ponna	-	2.048,79	-
G822	TOSCANA	Pisa	PI	Ponsacco	-	8.992,49	-
G823	VENETO	Padova	PD	Ponso	-	7.727,56	-
G825	TOSCANA	Firenze	FI	Pontassieve	-	-	30.478,23
G826	PIEMONTE	Torino	TO	Pont-Canavese	-	-	2.102,08
G827	CAMPANIA	Benevento	BN	Ponte	-	-	3.274,40
G829	LOMBARDIA	Sondrio	SO	Ponte in Valtellina	-	1.619,64	-
G833	TOSCANA	Pistoia	PT	Ponte Buggianese	-	-	33.780,24
G834	CAMPANIA	Salerno	SA	Pontecagnano Faiano	-	13.743,10	-
G836	VENETO	Rovigo	RO	Pontecchio Polesine	-	-	46.405,60
G837	PIEMONTE	Cuneo	CN	Pontechianale	-	946,31	-
G838	LAZIO	Frosinone	FR	Pontecorvo	-	-	80.153,98
G839	PIEMONTE	Alessandria	AL	Pontecurone	-	-	10.646,30




G840	LIGURIA	Imperia	IM	Pontedassio	-	1.486,39	-
G842	EMILIAROMAGNA	Piacenza	PC	Ponte dell'Olio	-	21.334,81	-
G843	TOSCANA	Pisa	PI	Pontedera	-	7.078,96	-
G844	LOMBARDIA	Brescia	BS	Ponte di Legno	-	10.049,30	-
G846	VENETO	Treviso	TV	Ponte di Piave	-	-	3.897,20
G847	LOMBARDIA	Como	CO	Ponte Lambro	-	-	12.302,91
G848	CAMPANIA	Benevento	BN	Pontelandolfo	-	-	2.753,50
G849	CAMPANIA	Caserta	CE	Pontelatone	-	3.793,52	-
G850	VENETO	Padova	PD	Pontelongo	-	-	11.954,26
G851	LOMBARDIA	Pavia	PV	Ponte Nizza	-	2.766,18	-
G852	EMILIAROMAGNA	Piacenza	PC	Pontenure	-	-	10.553,99
G853	LOMBARDIA	Bergamo	BG	Ponteranica	-	2.798,44	-
G855	VENETO	Padova	PD	Ponte San Nicolò	-	-	834,77
G856	LOMBARDIA	Bergamo	BG	Ponte San Pietro	-	8.294,62	-
G858	PIEMONTE	Alessandria	AL	Pontestura	-	6.271,59	-
G859	LOMBARDIA	Brescia	BS	Ponteveico	-	25.837,14	-
G861	PIEMONTE	Alessandria	AL	Ponti	-	7.910,01	-
G862	LOMBARDIA	Mantova	MN	Ponti sul Mincio	-	15.929,44	-
G864	LOMBARDIA	Bergamo	BG	Pontida	-	8.818,52	-
G865	LAZIO	Latina	LT	Pontinia	-	44.666,31	-
G866	LIGURIA	Savona	SV	Pontinvrea	-	18.369,86	-
G867	LOMBARDIA	Bergamo	BG	Pontirolo Nuovo	-	21.390,18	-
G869	LOMBARDIA	Brescia	BS	Pontoglio	-	20.774,20	-
G870	TOSCANA	MassaCarrara	MS	Pontremoli	-	-	1.429,28
G871	LAZIO	Latina	LT	Ponza	-	182.893,18	-
G872	PIEMONTE	Alessandria	AL	Ponzano Monferrato	-	3.374,23	-
G873	MARCHE	Fermo	FM	Ponzano di Fermo	-	5.914,13	-
G874	LAZIO	Roma	RM	Ponzano Romano	-	9.911,31	-
G875	VENETO	Treviso	TV	Ponzano Veneto	-	11.683,96	-
G877	PIEMONTE	Alessandria	AL	Ponzzone	-	820,66	-
G878	ABRUZZO	Pescara	PE	Popoli	-	-	18.149,09
G879	TOSCANA	Arezzo	AR	Poppi	-	3.107,20	-
G881	UMBRIA	Terni	TR	Porano	-	7.189,82	-
G882	TOSCANA	Lucca	LU	Porcari	-	47.903,17	-
G887	CAMPANIA	Salerno	SA	Stella Cilento	-	477,82	-
G889	LOMBARDIA	Como	CO	Porlezza	-	455,90	-
G890	LIGURIA	Imperia	IM	Pornassio	-	434,40	-
G894	PIEMONTE	Asti	AT	Portacomaro	-	2.803,97	-
G895	LOMBARDIA	Pavia	PV	Portalbera	-	3.987,10	-
G900	PIEMONTE	Torino	TO	Porte	-	-	1.119,01
G902	CAMPANIA	Napoli	NA	Portici	-	20.881,28	-
G903	CAMPANIA	Caserta	CE	Portico di Caserta	-	6.321,63	-
G904	EMILIAROMAGNA	ForlìCesena	FC	Portico e San Benedetto	-	-	2.374,75
G905	CALABRIA	Reggio di Calabria	RC	Portigliola	-	385,17	-
G906	LOMBARDIA	Varese	VA	Porto Ceresio	-	-	8.394,91
G907	LOMBARDIA	Varese	VA	Porto Valtravaglia	-	-	9.726,57
G909	VENETO	Treviso	TV	Portobuffolè	-	-	1.880,19
G910	MOLISE	Campobasso	CB	Portocannone	-	6.378,08	-
G912	TOSCANA	Livorno	LI	Portoferraio	-	-	43.213,53
G913	LIGURIA	Genova	GE	Portofino	-	81.376,25	-
G914	VENETO	Venezia	VE	Portogruaro	-	-	124.278,76
G916	EMILIAROMAGNA	Ferrara	FE	Portomaggiore	-	-	348.847,34
G917	LOMBARDIA	Mantova	MN	Porto Mantovano	-	-	6.858,18
G919	MARCHE	Macerata	MC	Porto Recanati	-	-	12.670,71
G920	MARCHE	Fermo	FM	Porto San Giorgio	-	-	9.366,34
G921	MARCHE	Fermo	FM	Porto Sant'Elpidio	-	-	40.237,37
G922	SARDEGNA	CarboniaIglesias	CI	Portoscuso	-	38.680,57	-
G923	VENETO	Rovigo	RO	Porto Tolle	-	-	110.467,17
G924	SARDEGNA	Sassari	SS	Porto Torres	-	-	182.216,96
G925	LIGURIA	La Spezia	SP	Portovenere	-	48.299,27	-
G926	VENETO	Rovigo	RO	Porto Viro	-	-	22.823,86
G927	PIEMONTE	Biella	BI	Portula	-	2.745,31	-
G929	SARDEGNA	Nuoro	NU	Posada	-	6.367,44	-
G931	VENETO	Vicenza	VI	Posina	-	1.597,96	-
G932	CAMPANIA	Salerno	SA	Positano	-	3.670,85	-
G933	VENETO	Treviso	TV	Possagno	-	2.213,94	-
G934	LAZIO	Rieti	RI	Posta	-	1.956,18	-
G935	LAZIO	Frosinone	FR	Posta Fibreno	-	840,67	-
G937	LOMBARDIA	Sondrio	SO	Postalesio	-	718,06	-
G939	CAMPANIA	Salerno	SA	Postiglione	-	3.795,51	-
G940	PIEMONTE	Vercelli	VC	Postua	-	1.059,62	-
G942	BASILICATA	Potenza	PZ	Potenza	-	-	1.443.813,17
G943	VENETO	Vicenza	VI	Pove del Grappa	-	3.448,46	-
G944	VENETO	Treviso	TV	Povegliano	-	-	11.763,26
G945	VENETO	Verona	VR	Povegliano Veronese	-	-	917,83
G947	EMILIAROMAGNA	Reggio nell'Emilia	RE	Poviglio	-	-	39.235,68
G951	LAZIO	Rieti	RI	Pozzaglia Sabina	-	689,97	-
G953	SICILIA	Ragusa	RG	Pozzallo	-	17.940,37	-
G954	MOLISE	Isernia	IS	Pozzilli	-	-	7.196,85
G955	LOMBARDIA	Milano	MI	Pozzo d'Adda	-	-	97.162,41
G957	VENETO	Vicenza	VI	Pozzoleone	-	19.076,90	-
G959	LOMBARDIA	Brescia	BS	Pozzolengo	-	38.872,42	-
G960	PIEMONTE	Alessandria	AL	Pozzol Groppo	-	2.080,45	-
G961	PIEMONTE	Alessandria	AL	Pozzolo Formigaro	-	12.457,67	-
G962	SARDEGNA	Sassari	SS	Pozzomaggiore	-	-	1.506,68




G963	VENETO	Padova	PD	Pozzonovo	-	18.950,54
G964	CAMPANIA	Napoli	NA	Pozzuoli	-	443,67
G965	LOMBARDIA	Milano	MI	Pozzuolo Martesana	100.516,36	-
G968	LOMBARDIA	Bergamo	BG	Pradalunga	-	11.870,61
G970	PIEMONTE	Cuneo	CN	Pradlevés	390,20	-
G972	EMILIAROMAGNA	Bologna	BO	Sasso Marconi	-	1.958,87
G973	PIEMONTE	Torino	TO	Pragelato	4.627,25	-
G974	PIEMONTE	Biella	BI	Pray	-	1.225,45
G975	CALABRIA	Cosenza	CS	Praia a Mare	-	18.089,74
G976	CAMPANIA	Salerno	SA	Praiano	3.627,31	-
G977	LOMBARDIA	Brescia	BS	Pralboino	44.913,10	-
G978	PIEMONTE	Torino	TO	Prali	148,67	-
G979	PIEMONTE	Torino	TO	Pralormo	-	25.016,97
G980	PIEMONTE	Biella	BI	Pralungo	-	4.603,13
G981	VENETO	Venezia	VE	Pramaggiore	-	12.103,74
G982	PIEMONTE	Torino	TO	Pramollo	734,07	-
G985	PIEMONTE	Vercelli	VC	Prarolo	-	3.939,45
G986	PIEMONTE	Torino	TO	Prarostino	-	3.042,14
G987	PIEMONTE	Alessandria	AL	Prasco	2.244,87	-
G988	PIEMONTE	Torino	TO	Prascorsano	4.695,95	-
G990	CAMPANIA	Avellino	AV	Prata di Principato Ultra	-	3.820,52
G991	CAMPANIA	Caserta	CE	Prata Sannita	-	1.591,51
G992	ABRUZZO	L'Aquila	AQ	Prata d'Ansidonia	-	651,45
G993	LOMBARDIA	Sondrio	SO	Prata Camportaccio	5.900,59	-
G995	CAMPANIA	Caserta	CE	Pratella	-	1.387,37
G997	PIEMONTE	Torino	TO	Pratiglione	-	527,19
G999	TOSCANA	Prato	PO	Prato	67.904,99	-
H001	PIEMONTE	Novara	NO	Prato Sesia	-	26.076,47
H006	CAMPANIA	Avellino	AV	Pratola Serra	-	13.237,94
H007	ABRUZZO	L'Aquila	AQ	Pratola Peligna	-	14.440,98
H011	PIEMONTE	Cuneo	CN	Prazzo	-	665,98
H013	CALABRIA	Reggio di Calabria	RC	Samo	-	1.057,02
H015	UMBRIA	Perugia	PG	Preci	857,56	-
H017	EMILIAROMAGNA	ForlìCesena	FC	Predappio	-	14.519,56
H020	LOMBARDIA	Bergamo	BG	Predore	1.355,16	-
H021	PIEMONTE	Alessandria	AL	Predosa	-	23.970,95
H022	VENETO	Treviso	TV	Preganziol	-	30.033,75
H026	LOMBARDIA	Milano	MI	Pregnana Milanese	-	11.602,84
H027	LIGURIA	Imperia	IM	Prelà	1.128,14	-
H028	LOMBARDIA	Lecco	LC	Premana	574,70	-
H030	PIEMONTE	VerbanoCusioOssola	VB	Premeno	-	1.935,12
H033	PIEMONTE	VerbanoCusioOssola	VB	Premia	11.433,00	-
H034	EMILIAROMAGNA	ForlìCesena	FC	Premilcuore	1.632,03	-
H036	LOMBARDIA	Bergamo	BG	Premolo	-	10.927,89
H037	PIEMONTE	VerbanoCusioOssola	VB	Premosello-Chiovena	-	2.459,28
H043	LOMBARDIA	Brescia	BS	Preseglie	554,10	-
H045	CAMPANIA	Caserta	CE	Presenzano	43.933,86	-
H046	LOMBARDIA	Bergamo	BG	Presezzo	-	4.978,08
H047	PUGLIA	Lecce	LE	Presicce	-	2.274,37
H048	VENETO	Verona	VR	Pressana	13.932,86	-
H050	LOMBARDIA	Brescia	BS	Prestine	847,36	-
H052	ABRUZZO	Chieti	CH	Pretoro	1.659,27	-
H055	LOMBARDIA	Brescia	BS	Prevalle	13.821,87	-
H056	ABRUZZO	L'Aquila	AQ	Prezza	1.154,55	-
H059	PIEMONTE	Cuneo	CN	Priero	589,83	-
H061	EMILIAROMAGNA	Modena	MO	Prignano sulla Secchia	5.722,78	-
H062	CAMPANIA	Salerno	SA	Prignano Cilento	-	1.913,68
H063	LOMBARDIA	Lecco	LC	Primaluna	756,83	-
H068	PIEMONTE	Cuneo	CN	Priocca	8.836,39	-
H069	PIEMONTE	Cuneo	CN	Priola	183,31	-
H070	SICILIA	Palermo	PA	Prizzi	-	4.096,50
H071	LAZIO	Viterbo	VT	Proceno	-	733,05
H072	CAMPANIA	Napoli	NA	Procida	17.552,68	-
H073	LIGURIA	Genova	GE	Propata	601,54	-
H074	LOMBARDIA	Como	CO	Proserpio	2.993,17	-
H076	LAZIO	Latina	LT	Prossedi	2.289,20	-
H077	LOMBARDIA	Brescia	BS	Provaglio Val Sabbia	-	7.365,69
H078	LOMBARDIA	Brescia	BS	Provaglio d'Iseo	13.473,04	-
H083	MOLISE	Campobasso	CB	Provvidenti	119,07	-
H085	PIEMONTE	Cuneo	CN	Prunetto	409,18	-
H086	LOMBARDIA	Brescia	BS	Puegnago sul Garda	11.811,60	-
H087	CAMPANIA	Benevento	BN	Puglianello	2.627,56	-
H088	SARDEGNA	Cagliari	CA	Pula	10.079,08	-
H090	PUGLIA	Taranto	TA	Pulsano	2.809,07	-
H091	LOMBARDIA	Bergamo	BG	Pumenengo	11.460,32	-
H092	VENETO	Belluno	BL	Puos d'Alpago	4.835,85	-
H094	LOMBARDIA	Como	CO	Pusiano	-	1.054,33
H095	SARDEGNA	Sassari	SS	Putifigari	8.914,67	-
H096	PUGLIA	Bari	BA	Putignano	-	54.682,37
H097	CAMPANIA	Avellino	AV	Quadrelle	-	31,09
H098	ABRUZZO	Chieti	CH	Quadri	-	3.446,13
H100	PIEMONTE	Torino	TO	Quagliuzzo	286,94	-
H101	CAMPANIA	Napoli	NA	Qualiano	8.656,05	-
H102	PIEMONTE	Asti	AT	Quaranti	-	365,41
H103	PIEMONTE	Biella	BI	Quaregna	-	3.248,73




H104	PIEMONTE	Alessandria	AL	Quargnento	-	26.442,44
H106	PIEMONTE	VerbanoSusioOssola	VB	Quarna Sopra	258,31	-
H107	PIEMONTE	VerbanoSusioOssola	VB	Quarna Sotto	589,72	-
H108	PIEMONTE	Vercelli	VC	Quarona	-	14.939,12
H109	TOSCANA	Pistoia	PT	Quarrata	-	413.881,52
H114	CAMPANIA	Napoli	NA	Quarto	-	428.129,58
H117	VENETO	Venezia	VE	Quarto d'Altino	-	48.704,23
H118	SARDEGNA	Cagliari	CA	Quartu Sant'Elena	43.434,78	-
H119	SARDEGNA	Cagliari	CA	Quartucciu	5.121,27	-
H120	PIEMONTE	Torino	TO	Quassolo	-	594,81
H121	PIEMONTE	Alessandria	AL	Quattordio	-	2.173,63
H122	EMILIAROMAGNA	Reggio nell'Emilia	RE	Quattro Castella	-	19.661,79
H126	LIGURIA	Savona	SV	Quiliano	2.872,38	-
H127	PIEMONTE	Torino	TO	Quincinetto	453,84	-
H128	CAMPANIA	Avellino	AV	Quindici	-	3.131,37
H129	LOMBARDIA	Mantova	MN	Quingentole	5.204,66	-
H130	LOMBARDIA	Cremona	CR	Quintano	6.395,61	-
H131	VENETO	Treviso	TV	Quinto di Treviso	14.392,81	-
H132	PIEMONTE	Vercelli	VC	Quinto Verellese	-	1.200,93
H134	VENETO	Vicenza	VI	Quinto Vicentino	6.440,66	-
H140	LOMBARDIA	Brescia	BS	Quinzano d'Oglio	32.458,62	-
H143	LOMBARDIA	Mantova	MN	Quistello	-	39.071,53
H145	PIEMONTE	Biella	BI	Quittengo	1.908,57	-
H147	PUGLIA	Lecce	LE	Racale	12.706,24	-
H148	SICILIA	Agrigento	AG	Racalmuto	60.470,57	-
H150	PIEMONTE	Cuneo	CN	Racconigi	4.621,77	-
H151	SICILIA	Messina	ME	Raccuja	1.128,42	-
H153	TOSCANA	Siena	SI	Radda in Chianti	13.503,51	-
H154	SICILIA	Catania	CT	Raddusa	-	24.149,06
H156	TOSCANA	Siena	SI	Radicefani	10.899,92	-
H157	TOSCANA	Siena	SI	Radicondoli	-	3.314,90
H159	SICILIA	Agrigento	AG	Raffadali	1.863,79	-
H163	SICILIA	Ragusa	RG	Ragusa	-	115.064,69
H165	CAMPANIA	Caserta	CE	Ruviano	15.633,98	-
H166	ABRUZZO	L'Aquila	AQ	Raiano	-	13.266,54
H168	SICILIA	Catania	CT	Ramacca	38.452,72	-
H171	LOMBARDIA	Como	CO	Ramponio Verna	919,73	-
H173	LOMBARDIA	Varese	VA	Rancio Valcuvia	1.623,06	-
H174	LOMBARDIA	Varese	VA	Ranco	-	16.489,69
H175	SICILIA	Catania	CT	Randazzo	-	163.880,85
H176	LOMBARDIA	Bergamo	BG	Ranica	3.647,34	-
H177	LOMBARDIA	Bergamo	BG	Ranzanico	1.001,61	-
H180	LIGURIA	Imperia	IM	Ranzo	638,65	-
H182	MARCHE	Fermo	FM	Rapagnano	-	3.213,37
H183	LIGURIA	Genova	GE	Rapallo	715.382,38	-
H184	ABRUZZO	Chieti	CH	Rapino	-	2.774,72
H185	TOSCANA	Siena	SI	Rapolano Terme	15.356,98	-
H186	BASILICATA	Potenza	PZ	Rapolla	-	23.047,26
H187	BASILICATA	Potenza	PZ	Rapone	1.113,88	-
H188	PIEMONTE	Vercelli	VC	Rassa	996,84	-
H192	LOMBARDIA	Sondrio	SO	Rasura	911,71	-
H194	SICILIA	Agrigento	AG	Ravanusa	1.167,38	-
H195	EMILIAROMAGNA	Modena	MO	Ravarino	-	18.841,77
H198	CAMPANIA	Salerno	SA	Ravello	-	1.446,71
H199	EMILIAROMAGNA	Ravenna	RA	Ravenna	-	73.600,84
H202	CAMPANIA	Caserta	CE	Raviscanina	-	564,53
H203	PIEMONTE	VerbanoSusioOssola	VB	Re	601,51	-
H204	LOMBARDIA	Pavia	PV	Rea	127,54	-
H205	SICILIA	Agrigento	AG	Realmonte	-	3.483,47
H207	PIEMONTE	Torino	TO	Reano	4.324,33	-
H210	CAMPANIA	Caserta	CE	Recale	6.105,98	-
H211	MARCHE	Macerata	MC	Recanati	-	134.358,83
H212	LIGURIA	Genova	GE	Recco	-	38.021,82
H213	PIEMONTE	Novara	NO	Recetto	1.801,51	-
H214	VENETO	Vicenza	VI	Recoaro Terme	1.249,84	-
H216	LOMBARDIA	Pavia	PV	Redavalle	5.345,94	-
H218	LOMBARDIA	Mantova	MN	Redonesco	21.262,82	-
H219	PIEMONTE	Asti	AT	Refrancore	7.728,21	-
H220	VENETO	Treviso	TV	Refrontolo	-	3.163,49
H221	SICILIA	Enna	EN	Regalbuto	6.960,52	-
H222	TOSCANA	Firenze	FI	Reggello	10.430,63	-
H223	EMILIAROMAGNA	Reggio nell'Emilia	RE	Reggio nell'Emilia	-	571.513,64
H224	CALABRIA	Reggio di Calabria	RC	Reggio di Calabria	-	32.393,77
H225	EMILIAROMAGNA	Reggio nell'Emilia	RE	Reggiolo	-	57.026,39
H227	CAMPANIA	Benevento	BN	Reino	1.956,89	-
H228	SICILIA	Messina	ME	Reitano	1.467,00	-
H230	LOMBARDIA	Brescia	BS	Remedello	33.677,81	-
H233	LOMBARDIA	Monza e della Brianza	MB	Renate	-	1.109,01
H235	CALABRIA	Cosenza	CS	Rende	-	1.518.235,19
H238	VENETO	Treviso	TV	Resana	24.839,96	-
H240	LOMBARDIA	Milano	MI	Rescaldina	-	8.345,90
H243	CAMPANIA	Napoli	NA	Ercolano	-	7.157,21
H245	SICILIA	Caltanissetta	CL	Resuttano	-	3.350,31
H246	LOMBARDIA	Pavia	PV	Retorbido	15.919,15	-
H247	PIEMONTE	Cuneo	CN	Revello	212.614,35	-



H248	LOMBARDIA	Mantova	MN	Revere	-	34.296,24	-
H250	PIEMONTE	Asti	AT	Revigliaso d'Asti	-	8.369,73	-
H253	VENETO	Treviso	TV	Revine Lago	-	822,30	-
H255	LOMBARDIA	Como	CO	Rezzago	-	431,16	-
H256	LOMBARDIA	Brescia	BS	Rezzato	-	7.747,47	-
H257	LIGURIA	Imperia	IM	Rezzo	-	882,07	-
H258	LIGURIA	Genova	GE	Rezzoaglio	-	1.723,80	-
H259	LOMBARDIA	Como	CO	Val Rezzo	-	214,65	-
H264	LOMBARDIA	Milano	MI	Rho	-	22.284,15	-
H265	CALABRIA	Reggio di Calabria	RC	Riace	-	3.316,13	-
H266	LIGURIA	Savona	SV	Rialto	-	-	200,28
H267	LAZIO	Roma	RM	Riano	-	6.837,20	-
H268	CAMPANIA	Caserta	CE	Riardo	-	6.442,72	-
H269	SICILIA	Agrigento	AG	Ribera	-	-	216.212,58
H270	PIEMONTE	Torino	TO	Ribordone	-	797,53	-
H271	CALABRIA	Vibo Valentia	VV	Ricadi	-	14.108,18	-
H272	PIEMONTE	Alessandria	AL	Ricaldone	-	2.266,93	-
H273	MOLISE	Campobasso	CB	Riccia	-	2.071,04	-
H274	EMILIAROMAGNA	Rimini	RN	Riccione	-	36.024,77	-
H275	LIGURIA	La Spezia	SP	Riccò del Golfo di Spezia	-	3.741,95	-
H276	LOMBARDIA	Cremona	CR	Ricengo	-	22.708,76	-
H277	CAMPANIA	Salerno	SA	Ricigliano	-	1.754,28	-
H280	VENETO	Treviso	TV	Riese Pio X	-	32.468,77	-
H281	SICILIA	Caltanissetta	CL	Riesi	-	-	7.666,57
H282	LAZIO	Rieti	RI	Rieti	-	-	498.895,65
H285	PIEMONTE	Cuneo	CN	Rifreddo	-	1.125,78	-
H286	TOSCANA	Firenze	FI	Rignano sull'Arno	-	-	14.807,98
H287	PUGLIA	Foggia	FG	Rignano Garganico	-	14.807,76	-
H288	LAZIO	Roma	RM	Rignano Flaminio	-	17.670,86	-
H291	PIEMONTE	Vercelli	VC	Rima San Giuseppe	-	862,93	-
H292	PIEMONTE	Vercelli	VC	Rimasco	-	395,68	-
H293	PIEMONTE	Vercelli	VC	Rimella	-	847,81	-
H294	EMILIAROMAGNA	Rimini	RN	Rimini	-	-	370.984,66
H297	TOSCANA	Livorno	LI	Rio nell'Elba	-	5.829,67	-
H298	EMILIAROMAGNA	Reggio nell'Emilia	RE	Rio Saliceto	-	-	29.700,83
H300	LAZIO	Roma	RM	Riofreddo	-	182,74	-
H301	SARDEGNA	Oristano	OR	Riola Sardo	-	8.660,58	-
H302	EMILIAROMAGNA	Ravenna	RA	Riolo Terme	-	-	68.318,89
H303	EMILIAROMAGNA	Modena	MO	Riolunato	-	-	399,67
H304	LIGURIA	La Spezia	SP	Riomaggiore	-	-	9.289,84
H305	TOSCANA	Livorno	LI	Rio Marina	-	-	2.472,04
H307	BASILICATA	Potenza	PZ	Rionero in Vulture	-	-	84.203,55
H308	MOLISE	Isernia	IS	Rionero Sannitico	-	-	2.410,70
H311	MOLISE	Campobasso	CB	Ripabottoni	-	1.797,17	-
H312	BASILICATA	Potenza	PZ	Ripacandida	-	1.061,80	-
H313	MOLISE	Campobasso	CB	Ripalimosani	-	-	864,78
H314	LOMBARDIA	Cremona	CR	Ripalta Arpina	-	305,39	-
H315	LOMBARDIA	Cremona	CR	Ripalta Cremasca	-	3.237,99	-
H316	LOMBARDIA	Cremona	CR	Ripalta Gueriniana	-	5.123,24	-
H319	TOSCANA	Pisa	PI	Riparbella	-	12.198,19	-
H320	ABRUZZO	Chieti	CH	Ripa Teatina	-	-	20.359,40
H321	MARCHE	Ascoli Piceno	AP	Ripatransone	-	7.377,24	-
H323	MARCHE	Macerata	MC	Ripe San Ginesio	-	-	1.052,74
H324	LAZIO	Frosinone	FR	Ripi	-	-	30.395,44
H325	SICILIA	Catania	CT	Riposto	-	-	19.986,81
H326	PIEMONTE	Cuneo	CN	Rittana	-	340,70	-
H327	VENETO	Belluno	BL	Rivamonte Agordino	-	266,88	-
H328	LIGURIA	Imperia	IM	Riva Ligure	-	-	48.597,26
H329	PIEMONTE	Vercelli	VC	Riva Valdobbia	-	853,01	-
H331	LOMBARDIA	Bergamo	BG	Riva di Solto	-	-	1.184,59
H333	PIEMONTE	Torino	TO	Rivalba	-	639,11	-
H334	PIEMONTE	Alessandria	AL	Rivalta Bormida	-	5.640,97	-
H335	PIEMONTE	Torino	TO	Rivalta di Torino	-	27.710,24	-
H336	LOMBARDIA	Pavia	PV	Rivanazzano Terme	-	13.395,69	-
H337	PIEMONTE	Torino	TO	Riva presso Chieri	-	44.484,56	-
H338	PIEMONTE	Torino	TO	Rivara	-	-	5.868,27
H340	PIEMONTE	Torino	TO	Rivarolo Canavese	-	-	31.208,01
H341	LOMBARDIA	Cremona	CR	Rivarolo del Re ed Uniti	-	26.045,08	-
H342	LOMBARDIA	Mantova	MN	Rivarolo Mantovano	-	29.536,31	-
H343	PIEMONTE	Alessandria	AL	Rivarone	-	-	5.198,46
H344	PIEMONTE	Torino	TO	Rivarossa	-	-	2.142,83
H346	PIEMONTE	Vercelli	VC	Rive	-	1.066,83	-
H348	BASILICATA	Potenza	PZ	Rivello	-	-	2.317,67
H350	EMILIAROMAGNA	Piacenza	PC	Rivergaro	-	-	7.770,91
H353	ABRUZZO	L'Aquila	AQ	Rivisondoli	-	18.948,00	-
H354	LAZIO	Rieti	RI	Rivodutri	-	4.028,61	-
H355	PIEMONTE	Torino	TO	Rivoli	-	103.234,56	-
H356	VENETO	Verona	VR	Rivoli Veronese	-	13.770,50	-
H357	LOMBARDIA	Cremona	CR	Rivolta d'Adda	-	16.423,94	-
H359	CALABRIA	Reggio di Calabria	RC	Rizziconi	-	21.035,30	-
H360	EMILIAROMAGNA	Ferrara	FE	Ro	-	-	33.978,77
H361	VENETO	Vicenza	VI	Roana	-	14.154,88	-
H362	PIEMONTE	Cuneo	CN	Roaschia	-	723,18	-
H363	PIEMONTE	Cuneo	CN	Roascio	-	134,72	-
H364	PIEMONTE	Vercelli	VC	Rovasenda	-	26.061,78	-




H365	PIEMONTE	Vercelli	VC	Roasio	-	16.888,16
H366	PIEMONTE	Asti	AT	Roatto	289,85	-
H367	PIEMONTE	Torino	TO	Robassomero	471,65	-
H369	LOMBARDIA	Pavia	PV	Robbio	-	9.000,25
H371	LOMBARDIA	Milano	MI	Robecchetto con Induno	10.837,77	-
H372	LOMBARDIA	Cremona	CR	Robecco d'Oglio	41.004,91	-
H373	LOMBARDIA	Milano	MI	Robecco sul Naviglio	40.087,35	-
H375	LOMBARDIA	Pavia	PV	Robecco Pavese	768,57	-
H376	PIEMONTE	Asti	AT	Robella	6.201,97	-
H377	PIEMONTE	Cuneo	CN	Robilante	-	2.418,55
H378	PIEMONTE	Cuneo	CN	Roburent	2.364,02	-
H379	VENETO	Belluno	BL	Rocca Pietore	1.185,09	-
H380	SICILIA	Messina	ME	Roccavaldina	1.859,82	-
H382	CAMPANIA	Avellino	AV	Roccabascera	-	12.141,69
H383	CALABRIA	Crotone	KR	Roccabernarda	5.821,05	-
H384	EMILIAROMAGNA	Parma	PR	Roccabianca	39.601,84	-
H385	PIEMONTE	Cuneo	CN	Roccabruna	1.352,96	-
H386	PIEMONTE	Torino	TO	Rocca Canavese	3.549,98	-
H387	LAZIO	Roma	RM	Rocca Canterano	542,92	-
H389	ABRUZZO	L'Aquila	AQ	Roccacasale	-	4.824,96
H390	MARCHE	Ascoli Piceno	AP	Roccafluvione	-	2.340,11
H391	PIEMONTE	Cuneo	CN	Rocca Cigliè	1.067,49	-
H392	PIEMONTE	Asti	AT	Rocca d'Arazzo	-	439,45
H393	LAZIO	Frosinone	FR	Rocca d'Arce	3.153,36	-
H394	CAMPANIA	Salerno	SA	Roccadaspide	-	12.689,83
H395	PIEMONTE	Cuneo	CN	Rocca de' Baldi	38.556,90	-
H396	LOMBARDIA	Pavia	PV	Rocca de' Giorgi	2.262,75	-
H398	CAMPANIA	Caserta	CE	Rocca d'Evandro	-	783,16
H399	ABRUZZO	L'Aquila	AQ	Rocca di Botte	1.797,23	-
H400	ABRUZZO	L'Aquila	AQ	Rocca di Cambio	1.860,81	-
H401	LAZIO	Roma	RM	Rocca di Cave	-	1.809,29
H402	ABRUZZO	L'Aquila	AQ	Rocca di Mezzo	-	135,94
H403	CALABRIA	Crotone	KR	Rocca di Neto	-	10.286,52
H404	LAZIO	Roma	RM	Rocca di Papa	-	46.679,40
H405	SICILIA	Messina	ME	Roccafiorita	182,38	-
H406	PIEMONTE	Alessandria	AL	Roccaforte Ligure	198,13	-
H407	PIEMONTE	Cuneo	CN	Roccaforte Mondovi	3.219,36	-
H408	CALABRIA	Reggio di Calabria	RC	Roccaforte del Greco	143,27	-
H409	PUGLIA	Taranto	TA	Roccaforzata	2.206,39	-
H410	LOMBARDIA	Brescia	BS	Roccafranca	34.147,72	-
H411	LAZIO	Roma	RM	Roccagiovine	6.039,87	-
H412	CAMPANIA	Salerno	SA	Roccagloriosa	1.888,52	-
H413	LAZIO	Latina	LT	Roccagorga	2.300,25	-
H414	PIEMONTE	Alessandria	AL	Rocca Grimalda	9.999,77	-
H416	CALABRIA	Cosenza	CS	Rocca Imperiale	-	13.844,72
H417	TOSCANA	Grosseto	GR	Roccalbegna	2.035,13	-
H418	SICILIA	Messina	ME	Roccalumera	-	58.925,86
H420	MOLISE	Isernia	IS	Roccamandolfi	375,54	-
H421	LAZIO	Latina	LT	Rocca Massima	391,31	-
H422	SICILIA	Palermo	PA	Roccamena	-	8.083,68
H423	CAMPANIA	Caserta	CE	Roccamonfina	-	11.306,82
H424	ABRUZZO	Chieti	CH	Roccamontepiano	-	1.584,00
H425	ABRUZZO	Pescara	PE	Roccamorice	5.378,14	-
H426	BASILICATA	Potenza	PZ	Roccanova	-	1.744,21
H427	LAZIO	Rieti	RI	Roccantica	2.341,17	-
H428	SICILIA	Palermo	PA	Roccapalumba	1.572,70	-
H429	ABRUZZO	L'Aquila	AQ	Rocca Pia	259,02	-
H431	CAMPANIA	Salerno	SA	Roccapiemonte	88,95	-
H432	LAZIO	Roma	RM	Rocca Priora	-	89.015,07
H433	CAMPANIA	Napoli	NA	Roccarainola	-	83.546,25
H434	ABRUZZO	L'Aquila	AQ	Roccaraso	52.096,49	-
H436	CAMPANIA	Caserta	CE	Roccaromana	-	1.180,11
H437	EMILIAROMAGNA	Forlì/Cesena	FC	Rocca San Casciano	-	8.405,79
H438	CAMPANIA	Avellino	AV	Rocca San Felice	403,93	-
H439	ABRUZZO	Chieti	CH	Rocca San Giovanni	8.811,60	-
H440	ABRUZZO	Teramo	TE	Rocca Santa Maria	-	21,00
H441	LAZIO	Roma	RM	Rocca Santo Stefano	540,15	-
H442	ABRUZZO	Chieti	CH	Roccascalegna	124,84	-
H443	LAZIO	Frosinone	FR	Roccasecca	-	45.827,14
H444	LAZIO	Latina	LT	Roccasecca dei Volsci	622,20	-
H445	MOLISE	Isernia	IS	Roccasecura	506,76	-
H446	LAZIO	Rieti	RI	Rocca Sinibalda	1.850,52	-
H447	PIEMONTE	Cuneo	CN	Roccasparvera	601,87	-
H448	ABRUZZO	Chieti	CH	Roccaspinalveti	-	1.547,18
H449	TOSCANA	Grosseto	GR	Roccastrada	-	80.857,94
H450	LOMBARDIA	Pavia	PV	Rocca Susella	889,22	-
H451	PIEMONTE	Asti	AT	Roccaverano	1.530,27	-
H452	LIGURIA	Savona	SV	Rocceavignale	1.317,42	-
H453	PIEMONTE	Cuneo	CN	Rocceavione	1.081,79	-
H454	MOLISE	Campobasso	CB	Rocceavivara	470,06	-
H455	SICILIA	Messina	ME	Roccella Valdemone	814,48	-
H456	CALABRIA	Reggio di Calabria	RC	Roccella Ionica	-	4.205,22
H458	MOLISE	Isernia	IS	Rocchetta a Volturno	-	5.915,72
H459	CAMPANIA	Caserta	CE	Rocchetta e Croce	871,87	-
H460	LIGURIA	Imperia	IM	Rocchetta Nervina	323,60	-




H461	LIGURIA	La Spezia	SP	Rocchetta di Vara	-	1.274,70	-
H462	PIEMONTE	Cuneo	CN	Rocchetta Belbo	-	1.011,64	-
H465	PIEMONTE	Alessandria	AL	Rocchetta Ligure	-	230,30	-
H466	PIEMONTE	Asti	AT	Rocchetta Palafea	-	981,13	-
H467	PUGLIA	Foggia	FG	Rocchetta Sant'Antonio	-	18.520,70	-
H468	PIEMONTE	Asti	AT	Rocchetta Tanaro	-	10.747,80	-
H470	LOMBARDIA	Milano	MI	Rodano	-	5.861,23	-
H472	PIEMONTE	Cuneo	CN	Roddi	-	-	1.242,66
H473	PIEMONTE	Cuneo	CN	Roddino	-	2.518,78	-
H474	PIEMONTE	Cuneo	CN	Rodello	-	66,49	-
H477	LOMBARDIA	Brescia	BS	Rodengo Saiano	-	16.667,40	-
H478	LOMBARDIA	Como	CO	Rodero	-	-	1.426,00
H479	SICILIA	Messina	ME	Rodi Milici	-	4.502,98	-
H480	PUGLIA	Foggia	FG	Rodi Garganico	-	-	22.731,59
H481	LOMBARDIA	Mantova	MN	Rodigo	-	59.067,40	-
H484	LOMBARDIA	Brescia	BS	Roè Volciano	-	-	212,18
H485	CAMPANIA	Salerno	SA	Rofrano	-	856,95	-
H486	LOMBARDIA	Lecco	LC	Rogeno	-	10.816,98	-
H488	CALABRIA	Cosenza	CS	Roggiano Gravina	-	-	1.384,03
H489	CALABRIA	Reggio di Calabria	RC	Roghudi	-	416,77	-
H490	CALABRIA	Cosenza	CS	Rogliano	-	360,07	-
H491	LOMBARDIA	Pavia	PV	Rognano	-	-	16.343,79
H492	LOMBARDIA	Bergamo	BG	Rogno	-	-	10.423,66
H493	LOMBARDIA	Sondrio	SO	Rogolo	-	324,57	-
H494	LAZIO	Roma	RM	Roiate	-	544,71	-
H495	ABRUZZO	Chieti	CH	Roio del Sangro	-	427,55	-
H498	PIEMONTE	Torino	TO	Roletto	-	6.134,00	-
H500	EMILIAROMAGNA	Reggio nell'Emilia	RE	Rolo	-	12.789,51	-
H501	LAZIO	Roma	RM	Roma	-	-	24.073.181,55
H502	PIEMONTE	Novara	NO	Romagnano Sesia	-	6.713,65	-
H503	CAMPANIA	Salerno	SA	Romagnano al Monte	-	-	530,93
H505	LOMBARDIA	Pavia	PV	Romagnese	-	433,28	-
H507	SARDEGNA	Sassari	SS	Romana	-	4.977,44	-
H508	LOMBARDIA	Cremona	CR	Romanengo	-	4.558,22	-
H509	LOMBARDIA	Bergamo	BG	Romano di Lombardia	-	47.231,26	-
H511	PIEMONTE	Torino	TO	Romano Canavese	-	-	7.209,68
H512	VENETO	Vicenza	VI	Romano d'Ezzelino	-	13.541,87	-
H516	CALABRIA	Vibo Valentia	VV	Rombiolo	-	4.600,64	-
H518	PIEMONTE	Novara	NO	Romentino	-	18.509,38	-
H519	SICILIA	Messina	ME	Rometta	-	-	1.348,18
H521	LOMBARDIA	Como	CO	Ronago	-	947,90	-
H522	VENETO	Verona	VR	Roncà	-	25.521,82	-
H523	VENETO	Treviso	TV	Roncade	-	-	33.980,94
H525	LOMBARDIA	Brescia	BS	Roncadelle	-	-	107.195,22
H527	LOMBARDIA	Pavia	PV	Roncaro	-	2.525,73	-
H529	LOMBARDIA	Monza e della Brianza	MB	Roncello	-	-	1.897,35
H534	LAZIO	Viterbo	VT	Ronciglione	-	-	19.285,27
H535	LOMBARDIA	Bergamo	BG	Roncobello	-	6.318,37	-
H536	LIGURIA	Genova	GE	Ronco Scrivia	-	-	24.874,81
H537	LOMBARDIA	Monza e della Brianza	MB	Ronco Briantino	-	-	107,66
H538	PIEMONTE	Biella	BI	Ronco Biellese	-	-	4.860,47
H539	PIEMONTE	Torino	TO	Ronco Canavese	-	1.459,87	-
H540	VENETO	Verona	VR	Ronco all'Adige	-	11.230,94	-
H541	LOMBARDIA	Mantova	MN	Roncoferraro	-	20.677,21	-
H542	EMILIAROMAGNA	Forlì/Cesena	FC	Roncofreddo	-	7.829,21	-
H544	LOMBARDIA	Bergamo	BG	Roncola	-	-	1.043,70
H546	LIGURIA	Genova	GE	Rondanina	-	550,53	-
H547	PIEMONTE	Torino	TO	Rondissone	-	4.567,10	-
H549	PIEMONTE	Vercelli	VC	Ronsecco	-	-	6.758,45
H553	PIEMONTE	Biella	BI	Roppolo	-	-	10.141,32
H554	PIEMONTE	Torino	TO	Rorà	-	466,58	-
H555	PIEMONTE	Torino	TO	Roure	-	557,28	-
H556	VENETO	Vicenza	VI	Rosà	-	5.894,27	-
H558	CALABRIA	Reggio di Calabria	RC	Rosarno	-	53.293,28	-
H559	LOMBARDIA	Pavia	PV	Rosasco	-	-	7.998,59
H560	LOMBARDIA	Milano	MI	Rosate	-	7.933,69	-
H561	PIEMONTE	Biella	BI	Rosazza	-	-	1.166,34
H562	ABRUZZO	Pescara	PE	Rosciano	-	127,04	-
H564	CAMPANIA	Salerno	SA	Roscigno	-	-	3.230,23
H565	CALABRIA	Cosenza	CS	Rose	-	-	628,95
H566	ABRUZZO	Chieti	CH	Rosello	-	929,17	-
H568	PUGLIA	Foggia	FG	Roseto Valfortore	-	2.884,78	-
H569	PIEMONTE	Alessandria	AL	Rosignano Monferrato	-	-	17.298,92
H570	TOSCANA	Livorno	LI	Rosignano Marittimo	-	301.711,65	-
H572	CALABRIA	Cosenza	CS	Roseto Capo Spulico	-	10.075,72	-
H573	VENETO	Rovigo	RO	Rosolina	-	232.966,55	-
H574	SICILIA	Siracusa	SR	Rosolini	-	7.795,05	-
H575	MARCHE	Ancona	AN	Rosora	-	2.814,09	-
H577	PIEMONTE	Vercelli	VC	Rossa	-	359,44	-
H578	PIEMONTE	Cuneo	CN	Rossana	-	818,41	-
H579	CALABRIA	Cosenza	CS	Rossano	-	-	251.491,10
H580	VENETO	Vicenza	VI	Rossano Veneto	-	31.784,49	-
H581	LIGURIA	Genova	GE	Rossiglione	-	-	27.873,00
H583	PIEMONTE	Torino	TO	Rosta	-	-	4.028,30
H584	LOMBARDIA	Bergamo	BG	Rota d'Imagna	-	-	682,36




H585	CALABRIA	Cosenza	CS	Rota Greca	-	1.184,19	-
H588	MARCHE	Ascoli Piceno	AP	Rotella	-	2.911,88	-
H589	MOLISE	Campobasso	CB	Rotello	-	-	110,06
H590	BASILICATA	Potenza	PZ	Rotonda	-	1.492,84	-
H591	BASILICATA	Matera	MT	Rotondella	-	7.730,40	-
H592	CAMPANIA	Avellino	AV	Rotondi	-	-	6.211,62
H593	EMILIAROMAGNA	Piacenza	PC	Rottofreno	-	14.928,66	-
H594	VENETO	Vicenza	VI	Rotzo	-	710,12	-
H596	LOMBARDIA	Lecco	LC	Rovagnate	-	3.949,05	-
H598	LOMBARDIA	Brescia	BS	Rovato	-	46.194,05	-
H599	LIGURIA	Genova	GE	Rovegno	-	-	3.329,40
H601	LOMBARDIA	Como	CO	Rovellasca	-	15.850,57	-
H602	LOMBARDIA	Como	CO	Rovello Porro	-	10.243,37	-
H604	LOMBARDIA	Mantova	MN	Roverbella	-	89.008,71	-
H606	VENETO	Verona	VR	Roverchiara	-	-	6.977,73
H608	VENETO	Verona	VR	Roverè Veronese	-	3.750,39	-
H610	VENETO	Verona	VR	Roveredo di Guà	-	-	7.452,36
H614	LOMBARDIA	Pavia	PV	Rovesca	-	-	5.195,08
H615	LOMBARDIA	Bergamo	BG	Rovetta	-	-	9.576,71
H618	LAZIO	Roma	RM	Roviano	-	-	10.093,76
H620	VENETO	Rovigo	RO	Rovigo	-	-	498.287,52
H621	CALABRIA	Cosenza	CS	Rovito	-	-	9.610,15
H622	VENETO	Padova	PD	Rovolon	-	2.569,72	-
H623	LOMBARDIA	Milano	MI	Rozzano	-	-	59.658,02
H625	VENETO	Padova	PD	Rubano	-	-	42.035,30
H627	PIEMONTE	Torino	TO	Rubiana	-	748,75	-
H628	EMILIAROMAGNA	Reggio nell'Emilia	RE	Rubiera	-	-	27.620,53
H630	LOMBARDIA	Brescia	BS	Rudiano	-	18.581,12	-
H631	PIEMONTE	Torino	TO	Rueglio	-	388,07	-
H632	PUGLIA	Lecce	LE	Ruffano	-	-	8.391,46
H633	PIEMONTE	Cuneo	CN	Ruffia	-	11.981,33	-
H635	TOSCANA	Firenze	FI	Rufina	-	-	15.565,63
H637	LOMBARDIA	Pavia	PV	Ruino	-	2.330,45	-
H641	BASILICATA	Potenza	PZ	Ruoti	-	-	4.978,13
H642	EMILIAROMAGNA	Ravenna	RA	Russi	-	-	6.697,44
H643	PUGLIA	Bari	BA	Rutigliano	-	72.814,46	-
H644	CAMPANIA	Salerno	SA	Rutino	-	-	2.937,85
H645	PUGLIA	Bari	BA	Ruvo di Puglia	-	-	41.847,37
H646	BASILICATA	Potenza	PZ	Ruvo del Monte	-	219,87	-
H647	LAZIO	Latina	LT	Sabaudia	-	-	534.155,07
H648	PIEMONTE	Vercelli	VC	Sabbia	-	1.003,63	-
H650	LOMBARDIA	Brescia	BS	Sabbio Chiese	-	2.647,23	-
H652	LOMBARDIA	Mantova	MN	Sabbioneta	-	-	14.028,48
H654	CAMPANIA	Salerno	SA	Sacco	-	709,25	-
H655	VENETO	Padova	PD	Saccolongo	-	-	19.911,28
H658	LAZIO	Roma	RM	Sacrofano	-	-	82.674,10
H659	SARDEGNA	Cagliari	CA	Sadali	-	1.117,22	-
H661	SARDEGNA	Oristano	OR	Sagama	-	1.809,76	-
H662	PIEMONTE	Biella	BI	Sagliano Micca	-	167,00	-
H677	PIEMONTE	Alessandria	AL	Sala Monferrato	-	249,32	-
H678	EMILIAROMAGNA	Bologna	BO	Sala Bolognese	-	8.822,26	-
H679	LOMBARDIA	Como	CO	Sala Comacina	-	-	1.267,56
H681	PIEMONTE	Biella	BI	Sala Biellese	-	242,06	-
H682	EMILIAROMAGNA	Parma	PR	Sala Baganza	-	-	7.927,55
H683	CAMPANIA	Salerno	SA	Sala Consilina	-	-	77.600,65
H684	PIEMONTE	Torino	TO	Salbertrand	-	2.459,22	-
H686	CAMPANIA	Salerno	SA	Salento	-	2.261,62	-
H687	BASILICATA	Matera	MT	Salandra	-	3.034,09	-
H688	SICILIA	Trapani	TP	Salaparuta	-	-	17.782,10
H689	VENETO	Rovigo	RO	Salara	-	11.520,72	-
H690	PIEMONTE	Vercelli	VC	Salasco	-	-	7.723,45
H691	PIEMONTE	Torino	TO	Salassa	-	-	1.644,43
H693	MOLISE	Campobasso	CB	Salcito	-	2.853,02	-
H694	PIEMONTE	Alessandria	AL	Sale	-	12.973,25	-
H695	PIEMONTE	Cuneo	CN	Sale delle Langhe	-	472,92	-
H699	LOMBARDIA	Brescia	BS	Sale Marasino	-	987,88	-
H700	SICILIA	Trapani	TP	Salemi	-	13.596,39	-
H701	LOMBARDIA	Lodi	LO	Salerano sul Lambro	-	14.986,80	-
H702	PIEMONTE	Torino	TO	Salerano Canavese	-	-	4.661,00
H703	CAMPANIA	Salerno	SA	Salerno	-	-	2.439.815,82
H704	PIEMONTE	Cuneo	CN	Sale San Giovanni	-	251,89	-
H705	VENETO	Padova	PD	Saletto	-	9.175,73	-
H706	VENETO	Treviso	TV	Salgareda	-	-	6.133,56
H707	PIEMONTE	Vercelli	VC	Sali Vercellese	-	7.648,11	-
H708	PUGLIA	Lecce	LE	Salice Salentino	-	29.577,65	-
H710	PIEMONTE	Cuneo	CN	Saliceto	-	2.833,28	-
H712	VENETO	Verona	VR	San Mauro di Saline	-	1.378,40	-
H713	LAZIO	Rieti	RI	Salisano	-	449,81	-
H714	VENETO	Verona	VR	Salizole	-	30.513,68	-
H715	ABRUZZO	Pescara	PE	Salle	-	-	378,53
H716	PIEMONTE	Cuneo	CN	Salmour	-	5.150,25	-
H717	LOMBARDIA	Brescia	BS	Salò	-	-	27.045,17
H720	EMILIAROMAGNA	Parma	PR	Salsomaggiore Terme	-	-	76.231,97
H721	MARCHE	Pesaro e Urbino	PU	Saltara	-	-	1.101,39
H723	LOMBARDIA	Varese	VA	Saltrio	-	547,76	-




H724	EMILIAROMAGNA	Rimini	RN	Saludecio	-	10.300,01	-
H725	PIEMONTE	Vercelli	VC	Saluggia	-	-	14.328,86
H726	PIEMONTE	Biella	BI	Salussola	-	-	40.850,79
H727	PIEMONTE	Cuneo	CN	Saluzzo	-	109.842,90	-
H729	PUGLIA	Lecce	LE	Salve	-	15.839,92	-
H730	BASILICATA	Potenza	PZ	Savoia di Lucania	-	-	13,85
H731	LOMBARDIA	Cremona	CR	Salvirola	-	899,74	-
H732	CAMPANIA	Salerno	SA	Salvitelle	-	-	2.314,18
H733	CAMPANIA	Avellino	AV	Salza Irpina	-	-	3.133,71
H734	PIEMONTE	Torino	TO	Salza di Pinerolo	-	206,67	-
H735	VENETO	Venezia	VE	Salzano	-	6.421,02	-
H736	LOMBARDIA	Varese	VA	Samarate	-	-	47.134,75
H738	SARDEGNA	Medio Campidano	VS	Samassi	-	-	12.235,26
H739	SARDEGNA	Cagliari	CA	Samatzai	-	4.226,14	-
H743	SICILIA	Agrigento	AG	Sambuca di Sicilia	-	31.731,25	-
H744	TOSCANA	Pistoia	PT	Sambuca Pistoiese	-	2.925,79	-
H745	LAZIO	Roma	RM	Sambuci	-	-	1.189,85
H746	PIEMONTE	Cuneo	CN	Sambuco	-	321,18	-
H749	PUGLIA	Bari	BA	Sammichele di Bari	-	-	49.201,46
H752	LOMBARDIA	Sondrio	SO	Samolaco	-	2.914,82	-
H753	PIEMONTE	Torino	TO	Samone	-	-	811,62
H755	PIEMONTE	Cuneo	CN	Sampeyre	-	1.803,53	-
H756	SARDEGNA	Oristano	OR	Samugheo	-	13.628,36	-
H757	PUGLIA	Lecce	LE	Sanarica	-	3.200,28	-
H760	LOMBARDIA	Como	CO	San Bartolomeo Val Cavargna	-	422,29	-
H763	LIGURIA	Imperia	IM	San Bartolomeo al Mare	-	2.606,05	-
H764	CAMPANIA	Benevento	BN	San Bartolomeo in Galdo	-	-	48.238,56
H765	CALABRIA	Cosenza	CS	San Basile	-	6.192,82	-
H766	SARDEGNA	Cagliari	CA	San Basilio	-	14.192,73	-
H767	LOMBARDIA	Cremona	CR	San Bassano	-	12.260,97	-
H768	VENETO	Rovigo	RO	San Bellino	-	-	23.599,09
H769	MARCHE	Ascoli Piceno	AP	San Benedetto del Tronto	-	-	1.810.817,94
H770	PIEMONTE	Cuneo	CN	San Benedetto Belbo	-	-	3.145,50
H771	LOMBARDIA	Mantova	MN	San Benedetto Po	-	101.562,28	-
H772	ABRUZZO	L'Aquila	AQ	San Benedetto dei Marsi	-	2.948,74	-
H773	ABRUZZO	L'Aquila	AQ	San Benedetto in Perillis	-	405,75	-
H774	CALABRIA	Cosenza	CS	San Benedetto Ullano	-	-	3.544,14
H775	PIEMONTE	Torino	TO	San Benigno Canavese	-	13.121,86	-
H777	PIEMONTE	VerbanoCusioOssola	VB	San Bernardino Verbano	-	1.668,84	-
H778	SICILIA	Agrigento	AG	San Biagio Platani	-	222,26	-
H779	LAZIO	Frosinone	FR	San Biagio Saracinisco	-	1.325,99	-
H780	LIGURIA	Imperia	IM	San Biagio della Cima	-	568,24	-
H781	VENETO	Treviso	TV	San Biagio di Callalta	-	-	6.416,30
H782	MOLISE	Campobasso	CB	San Biase	-	-	154,79
H783	VENETO	Verona	VR	San Bonifacio	-	-	63.296,33
H784	ABRUZZO	Chieti	CH	San Buono	-	244,71	-
H785	CALABRIA	Vibo Valentia	VV	San Calogero	-	4.133,58	-
H789	PIEMONTE	Torino	TO	San Carlo Canavese	-	17.410,78	-
H790	TOSCANA	Siena	SI	San Casciano dei Bagni	-	5.684,22	-
H791	TOSCANA	Firenze	FI	San Casciano in Val di Pesa	-	1.535,56	-
H792	SICILIA	Caltanissetta	CL	San Cataldo	-	3.535,79	-
H793	PUGLIA	Lecce	LE	San Cesario di Lecce	-	-	23.776,91
H794	EMILIAROMAGNA	Modena	MO	San Cesario sul Panaro	-	-	37.984,67
H795	BASILICATA	Potenza	PZ	San Chirico Nuovo	-	-	196,22
H796	BASILICATA	Potenza	PZ	San Chirico Raparo	-	866,92	-
H797	SICILIA	Palermo	PA	San Cipirello	-	-	1.679,80
H798	CAMPANIA	Caserta	CE	San Cipriano d'Aversa	-	-	3.780,24
H799	LOMBARDIA	Pavia	PV	San Cipriano Po	-	-	4.753,31
H800	CAMPANIA	Salerno	SA	San Cipriano Picentino	-	-	68.507,40
H801	EMILIAROMAGNA	Rimini	RN	San Clemente	-	-	22.775,57
H802	LIGURIA	Genova	GE	San Colombano Certenoli	-	2.661,75	-
H803	LOMBARDIA	Milano	MI	San Colombano al Lambro	-	-	13.480,36
H804	PIEMONTE	Torino	TO	San Colombano Belmonte	-	212,08	-
H805	SICILIA	Catania	CT	San Cono	-	-	545,16
H806	CALABRIA	Cosenza	CS	San Cosmo Albanese	-	411,12	-
H807	CALABRIA	Vibo Valentia	VV	San Costantino Calabro	-	3.363,64	-
H808	BASILICATA	Potenza	PZ	San Costantino Albanese	-	273,08	-
H809	MARCHE	Pesaro e Urbino	PU	San Costanzo	-	1.392,39	-
H810	PIEMONTE	Alessandria	AL	San Cristoforo	-	2.052,95	-
H811	PIEMONTE	Asti	AT	San Damiano d'Asti	-	-	11.909,51
H812	PIEMONTE	Cuneo	CN	San Damiano Macra	-	2.388,10	-
H814	LOMBARDIA	Pavia	PV	San Damiano al Colle	-	-	752,11
H815	LOMBARDIA	Cremona	CR	San Daniele Po	-	18.112,88	-
H818	CALABRIA	Cosenza	CS	San Demetrio Corone	-	4.410,30	-
H819	ABRUZZO	L'Aquila	AQ	San Demetrio ne' Vestini	-	-	1.724,18
H820	PIEMONTE	Torino	TO	San Didero	-	713,74	-
H821	PIEMONTE	Biella	BI	Sandigliano	-	-	3.460,72
H822	PUGLIA	Brindisi	BR	San Donaci	-	-	627,39
H823	VENETO	Venezia	VE	San Donà di Piave	-	-	77.352,81
H824	LAZIO	Frosinone	FR	San Donato Val di Comino	-	-	1.731,13
H825	CALABRIA	Cosenza	CS	San Donato di Ninea	-	-	2.731,50
H826	PUGLIA	Lecce	LE	San Donato di Lecce	-	2.746,10	-
H827	LOMBARDIA	Milano	MI	San Donato Milanese	-	-	69.669,47
H829	VENETO	Vicenza	VI	Sandriago	-	5.836,21	-
H830	LOMBARDIA	Como	CO	San Fedele Intelvi	-	-	43.109,48




H831	BASILICATA	Potenza	PZ	San Fele	-	8.984,47
H833	MOLISE	Campobasso	CB	San Felice del Molise	-	86,85
H834	CAMPANIA	Caserta	CE	San Felice a Cancellò	16.596,05	-
H835	EMILIAROMAGNA	Modena	MO	San Felice sul Panaro	13.008,41	-
H836	LAZIO	Latina	LT	San Felice Circeo	-	363.355,10
H838	LOMBARDIA	Brescia	BS	San Felice del Benaco	-	3.743,26
H839	PUGLIA	BarlettaAndriaTrani	BT	San Ferdinando di Puglia	-	709,65
H840	LOMBARDIA	Como	CO	San Fermo della Battaglia	19.123,67	-
H841	CALABRIA	Cosenza	CS	San Fili	7.417,07	-
H842	SICILIA	Messina	ME	San Filippo del Mela	28.437,16	-
H843	VENETO	Treviso	TV	San Fior	-	14.752,41
H844	LOMBARDIA	Lodi	LO	San Fiorano	8.014,78	-
H846	CALABRIA	Catanzaro	CZ	San Floro	4.406,53	-
H847	PIEMONTE	Torino	TO	San Francesco al Campo	225,43	-
H848	SARDEGNA	OlbiaTempio	OT	Aglientu	23.017,70	-
H850	SICILIA	Messina	ME	San Fratello	2.928,86	-
H851	PIEMONTE	Cuneo	CN	Sanfrè	-	7.899,02
H852	PIEMONTE	Cuneo	CN	Sanfront	1.450,58	-
H855	PIEMONTE	Torino	TO	Sangano	-	10.365,85
H856	SARDEGNA	Medio Campidano	VS	San Gavino Monreale	54.454,56	-
H857	UMBRIA	Terni	TR	San Gemini	-	17.930,42
H859	LOMBARDIA	Pavia	PV	San Genesio ed Uniti	1.796,09	-
H860	CAMPANIA	Napoli	NA	San Gennaro Vesuviano	14.446,95	-
H861	PIEMONTE	Vercelli	VC	San Germano Vercellese	-	7.288,07
H862	PIEMONTE	Torino	TO	San Germano Chisone	2.258,52	-
H863	VENETO	Vicenza	VI	San Germano dei Berici	6.389,77	-
H865	LOMBARDIA	Brescia	BS	San Gervasio Bresciano	15.476,51	-
H867	MOLISE	Campobasso	CB	San Giacomo degli Schiavoni	-	8.132,18
H868	LOMBARDIA	Sondrio	SO	San Giacomo Filippo	623,44	-
H870	LOMBARDIA	Mantova	MN	San Giacomo delle Segnate	26.430,39	-
H872	LOMBARDIA	Varese	VA	Sangiano	1.076,37	-
H873	PIEMONTE	Torino	TO	San Gillio	-	2.383,75
H875	TOSCANA	Siena	SI	San Gimignano	257.369,77	-
H876	MARCHE	Macerata	MC	San Ginesio	-	4.064,34
H877	CALABRIA	Cosenza	CS	Sanginetto	3.168,51	-
H878	PIEMONTE	Alessandria	AL	San Giorgio Monferrato	4.954,37	-
H880	LAZIO	Frosinone	FR	San Giorgio a Liri	-	17.338,37
H881	CALABRIA	Cosenza	CS	San Giorgio Albanese	5.638,27	-
H882	PUGLIA	Taranto	TA	San Giorgio Ionico	-	72.840,84
H883	LOMBARDIA	Mantova	MN	San Giorgio di Mantova	-	21.255,87
H884	LOMBARDIA	Milano	MI	San Giorgio su Legnano	248,89	-
H885	LOMBARDIA	Pavia	PV	San Giorgio di Lomellina	-	56.258,46
H886	MARCHE	Pesaro e Urbino	PU	San Giorgio di Pesaro	-	8.165,89
H887	EMILIAROMAGNA	Piacenza	PC	San Giorgio Piacentino	-	20.092,47
H888	BASILICATA	Matera	MT	San Giorgio Lucano	950,67	-
H889	CALABRIA	Reggio di Calabria	RC	San Giorgio Morgeto	1.505,31	-
H890	PIEMONTE	Torino	TO	San Giorgio Canavese	-	1.944,15
H892	CAMPANIA	Napoli	NA	San Giorgio a Cremano	-	104.284,51
H893	VENETO	Padova	PD	San Giorgio delle Pertiche	14.504,81	-
H894	CAMPANIA	Benevento	BN	San Giorgio del Sannio	-	34.516,35
H896	EMILIAROMAGNA	Bologna	BO	San Giorgio di Piano	-	11.855,34
H897	VENETO	Padova	PD	San Giorgio in Bosco	24.704,99	-
H898	CAMPANIA	Benevento	BN	San Giorgio La Molarà	-	1.233,40
H899	PIEMONTE	Asti	AT	San Giorgio Scarampi	320,89	-
H900	PIEMONTE	Torino	TO	San Giorio di Susa	950,55	-
H901	TOSCANA	Arezzo	AR	San Giovanni Valdarno	-	62.667,31
H903	CALABRIA	Reggio di Calabria	RC	San Giovanni di Gerace	-	2.095,69
H907	CAMPANIA	Salerno	SA	San Giovanni a Piro	1.914,97	-
H910	LOMBARDIA	Bergamo	BG	San Giovanni Bianco	-	6.414,33
H911	TOSCANA	Siena	SI	San Giovanni d'Asso	13.916,89	-
H912	LOMBARDIA	Mantova	MN	San Giovanni del Dosso	12.705,32	-
H913	LAZIO	Viterbo	VT	Villa San Giovanni in Tuscia	-	1.999,58
H914	SICILIA	Agrigento	AG	San Giovanni Gemini	66.906,15	-
H916	VENETO	Verona	VR	San Giovanni Ilarione	1.900,23	-
H917	LAZIO	Frosinone	FR	San Giovanni Incarico	14.841,96	-
H918	LOMBARDIA	Cremona	CR	San Giovanni in Croce	8.171,38	-
H919	CALABRIA	Cosenza	CS	San Giovanni in Fiore	-	112.037,52
H920	MOLISE	Campobasso	CB	San Giovanni in Galdo	510,99	-
H921	EMILIAROMAGNA	Rimini	RN	San Giovanni in Marignano	-	26.737,66
H922	SICILIA	Catania	CT	San Giovanni la Punta	-	80.497,69
H923	ABRUZZO	Chieti	CH	San Giovanni Lipioni	2.085,23	-
H924	VENETO	Verona	VR	San Giovanni Lupatoto	-	28.540,40
H926	PUGLIA	Foggia	FG	San Giovanni Rotondo	15.109,69	-
H928	MOLISE	Campobasso	CB	San Giuliano del Sannio	-	394,05
H929	MOLISE	Campobasso	CB	San Giuliano di Puglia	-	257,81
H930	LOMBARDIA	Milano	MI	San Giuliano Milanese	11.907,95	-
H931	CAMPANIA	Napoli	NA	San Giuseppe Vesuviano	68.435,78	-
H933	SICILIA	Palermo	PA	San Giuseppe Jato	-	7.037,02
H935	UMBRIA	Perugia	PG	San Giustino	-	10.085,50
H936	PIEMONTE	Torino	TO	San Giusto Canavese	4.945,93	-
H937	TOSCANA	Firenze	FI	San Godenzo	292,84	-
H938	VENETO	Belluno	BL	San Gregorio nelle Alpi	-	1.410,73
H939	CAMPANIA	Caserta	CE	San Gregorio Matese	-	1.789,48
H940	SICILIA	Catania	CT	San Gregorio di Catania	7.611,28	-
H941	CALABRIA	Vibo Valentia	VV	San Gregorio d'Ippona	1.940,20	-




H942	LAZIO	Roma	RM	San Gregorio da Sassola	-	3.447,31	-
H943	CAMPANIA	Salerno	SA	San Gregorio Magno	-	4.938,90	-
H944	VENETO	Verona	VR	Sanguinetto	-	-	6.175,23
H945	EMILIAROMAGNA	Bologna	BO	San Lazzaro di Savena	-	-	57.244,15
H949	EMILIAROMAGNA	Rimini	RN	San Leo	-	5.197,41	-
H953	CAMPANIA	Benevento	BN	San Leucio del Sannio	-	-	74.676,37
H955	CAMPANIA	Benevento	BN	San Lorenzello	-	-	6.594,69
H957	LIGURIA	Imperia	IM	San Lorenzo al Mare	-	-	7.291,98
H958	MARCHE	Pesaro e Urbino	PU	San Lorenzo in Campo	-	2.636,79	-
H959	CALABRIA	Reggio di Calabria	RC	San Lorenzo	-	4.374,53	-
H961	CALABRIA	Cosenza	CS	San Lorenzo Bellizzi	-	571,51	-
H962	CALABRIA	Cosenza	CS	San Lorenzo del Vallo	-	809,19	-
H967	CAMPANIA	Benevento	BN	San Lorenzo Maggiore	-	-	2.429,15
H969	LAZIO	Viterbo	VT	San Lorenzo Nuovo	-	1.500,56	-
H970	CALABRIA	Reggio di Calabria	RC	San Luca	-	2.762,18	-
H971	CALABRIA	Cosenza	CS	San Lucido	-	-	98.904,34
H973	CAMPANIA	Benevento	BN	San Lupo	-	-	5.035,06
H974	SARDEGNA	Medio Campidano	VS	Sanluri	-	31.068,12	-
H975	CAMPANIA	Avellino	AV	San Mango sul Calore	-	772,69	-
H976	CALABRIA	Catanzaro	CZ	San Mango d'Aquino	-	50,56	-
H977	CAMPANIA	Salerno	SA	San Mango Piemonte	-	4.003,31	-
H978	CAMPANIA	Caserta	CE	San Marcellino	-	-	180.293,37
H979	MARCHE	Ancona	AN	San Marcello	-	4.861,65	-
H980	TOSCANA	Pistoia	PT	San Marcello Pistoiese	-	-	77.195,89
H981	CALABRIA	Cosenza	CS	San Marco Argentano	-	-	383,29
H982	SICILIA	Messina	ME	San Marco d'Alunzio	-	1.584,49	-
H984	CAMPANIA	Benevento	BN	San Marco dei Cavoti	-	-	14.232,78
H985	PUGLIA	Foggia	FG	San Marco in Lamis	-	-	18.026,24
H986	PUGLIA	Foggia	FG	San Marco la Catola	-	-	14.979,79
H987	PIEMONTE	Asti	AT	San Martino Alfieri	-	6.142,42	-
H990	MOLISE	Campobasso	CB	San Martino in Pensilis	-	22.293,85	-
H991	ABRUZZO	Chieti	CH	San Martino sulla Marrucina	-	1.528,52	-
H992	CALABRIA	Cosenza	CS	San Martino di Finita	-	835,24	-
H994	BASILICATA	Potenza	PZ	San Martino d'Agri	-	437,66	-
H996	VENETO	Rovigo	RO	San Martino di Venezze	-	-	21.993,32
H997	PIEMONTE	Torino	TO	San Martino Canavese	-	2.414,97	-
I002	CAMPANIA	Benevento	BN	San Martino Sannita	-	-	1.643,98
I003	VENETO	Verona	VR	San Martino Buon Albergo	-	-	92.132,43
I005	LOMBARDIA	Mantova	MN	San Martino dall'Argine	-	5.496,08	-
I007	LOMBARDIA	Cremona	CR	San Martino del Lago	-	-	1.032,83
I008	VENETO	Padova	PD	San Martino di Lupari	-	33.560,38	-
I011	EMILIAROMAGNA	Reggio nell'Emilia	RE	San Martino in Rio	-	-	19.793,66
I012	LOMBARDIA	Lodi	LO	San Martino in Strada	-	-	1.227,59
I014	LOMBARDIA	Pavia	PV	San Martino Siccomario	-	17.780,57	-
I016	CAMPANIA	Avellino	AV	San Martino Valle Caudina	-	-	26.581,07
I017	PIEMONTE	Asti	AT	San Marzano Oliveto	-	-	625,83
I018	PUGLIA	Taranto	TA	San Marzano di San Giuseppe	-	3.920,67	-
I019	CAMPANIA	Salerno	SA	San Marzano sul Sarno	-	-	7.787,43
I023	MOLISE	Campobasso	CB	San Massimo	-	2.039,65	-
I024	PIEMONTE	Torino	TO	San Maurizio Canavese	-	-	24.833,69
I025	PIEMONTE	Novara	NO	San Maurizio d'Opaglio	-	12.328,64	-
I026	CALABRIA	Crotone	KR	San Mauro Marchesato	-	757,46	-
I027	EMILIAROMAGNA	Forlì/Cesena	FC	San Mauro Pascoli	-	-	35.621,83
I028	SICILIA	Palermo	PA	San Mauro Castelverde	-	1.118,25	-
I029	BASILICATA	Matera	MT	San Mauro Forte	-	2.576,06	-
I030	PIEMONTE	Torino	TO	San Mauro Torinese	-	-	63.447,82
I031	CAMPANIA	Salerno	SA	San Mauro Cilento	-	1.299,87	-
I032	CAMPANIA	Salerno	SA	San Mauro la Bruca	-	278,00	-
I034	CAMPANIA	Avellino	AV	San Michele di Serino	-	4.874,30	-
I035	SICILIA	Catania	CT	San Michele di Ganzaria	-	1.461,73	-
I037	PIEMONTE	Cuneo	CN	San Michele Mondovi	-	6.151,26	-
I040	VENETO	Venezia	VE	San Michele al Tagliamento	-	-	26.947,44
I045	PUGLIA	Brindisi	BR	San Michele Salentino	-	3.131,72	-
I046	TOSCANA	Pisa	PI	San Miniato	-	-	1.947,63
I047	VENETO	Vicenza	VI	San Nazario	-	1.202,42	-
I048	LOMBARDIA	Pavia	PV	Sannazzaro de' Burgondi	-	12.306,13	-
I049	CAMPANIA	Benevento	BN	San Nazzaro	-	-	20.634,93
I051	LOMBARDIA	Como	CO	San Nazzaro Val Cavargna	-	68,29	-
I052	PIEMONTE	Novara	NO	San Nazzaro Sesia	-	15.953,58	-
I053	PUGLIA	Bari	BA	Sannicandro di Bari	-	-	27.747,59
I054	PUGLIA	Foggia	FG	San Nicandro Garganico	-	-	31.128,52
I056	CAMPANIA	Caserta	CE	San Nicola la Strada	-	3.522,00	-
I057	CALABRIA	Crotone	KR	San Nicola dell'Alto	-	-	29,78
I058	CALABRIA	Vibo Valentia	VV	San Nicola da Crissa	-	-	3.144,21
I059	PUGLIA	Lecce	LE	Sannicola	-	19.490,82	-
I060	CALABRIA	Cosenza	CS	San Nicola Arcella	-	5.247,98	-
I061	CAMPANIA	Avellino	AV	San Nicola Baronina	-	-	4.972,13
I062	CAMPANIA	Benevento	BN	San Nicola Manfredi	-	-	14.235,23
I063	VENETO	Belluno	BL	San Nicolò di Comelico	-	824,69	-
I066	PUGLIA	Brindisi	BR	San Pancrazio Salentino	-	-	3.883,16
I071	MARCHE	Ancona	AN	San Paolo di Jesi	-	5.596,85	-
I072	PUGLIA	Foggia	FG	San Paolo di Civitate	-	-	47.064,61
I073	CAMPANIA	Napoli	NA	San Paolo Bel Sito	-	6.647,06	-
I074	PIEMONTE	Biella	BI	San Paolo Cervo	-	407,46	-
I076	PIEMONTE	Asti	AT	San Paolo Solbrito	-	-	484,98



1079	LOMBARDIA	Bergamo	BG	San Pellegrino Terme	-	2.699,80	-
1084	SICILIA	Messina	ME	San Pier Niceto	-	12.050,95	-
1086	SICILIA	Messina	ME	San Piero Patti	-	6.349,21	-
1088	VENETO	Belluno	BL	San Pietro di Cadore	-	1.528,83	-
1089	CAMPANIA	Salerno	SA	San Pietro al Tanagro	-	-	6.333,58
1090	PIEMONTE	Torino	TO	San Pietro Val Lemina	-	-	50,85
1093	CALABRIA	Catanzaro	CZ	San Pietro a Maida	-	-	2.415,68
1095	CALABRIA	Catanzaro	CZ	San Pietro Apostolo	-	-	198,03
1096	MOLISE	Isernia	IS	San Pietro Avellana	-	-	1.707,09
1098	SICILIA	Catania	CT	San Pietro Clarenza	-	-	27.363,37
1102	CALABRIA	Reggio di Calabria	RC	San Pietro di Caridà	-	2.241,90	-
1103	VENETO	Treviso	TV	San Pietro di Feletto	-	-	59.399,26
1105	VENETO	Verona	VR	San Pietro di Morubio	-	16.568,38	-
1107	VENETO	Padova	PD	San Pietro in Gu	-	32.841,31	-
1108	CALABRIA	Cosenza	CS	San Pietro in Amantea	-	3.205,59	-
1109	VENETO	Verona	VR	San Pietro in Cariano	-	-	154.991,27
1110	EMILIAROMAGNA	Bologna	BO	San Pietro in Casale	-	-	351.866,76
1113	CAMPANIA	Caserta	CE	San Pietro Infine	-	-	90,65
1114	CALABRIA	Cosenza	CS	San Pietro in Guarano	-	-	11.587,48
1115	PUGLIA	Lecce	LE	San Pietro in Lama	-	578,95	-
1116	PIEMONTE	Novara	NO	San Pietro Mosezzo	-	36.039,58	-
1117	VENETO	Vicenza	VI	San Pietro Mussolino	-	1.310,45	-
1118	SARDEGNA	Cagliari	CA	Villa San Pietro	-	5.275,63	-
1119	PUGLIA	Brindisi	BR	San Pietro Vernotico	-	-	11.793,49
1120	VENETO	Padova	PD	San Pietro Viminario	-	-	52.644,32
1121	ABRUZZO	L'Aquila	AQ	San Pio delle Camere	-	1.177,37	-
1122	MOLISE	Campobasso	CB	San Polo Matese	-	469,94	-
1123	EMILIAROMAGNA	Reggio nell'Emilia	RE	San Polo d'Enza	-	-	23.392,07
1124	VENETO	Treviso	TV	San Polo di Piave	-	10.521,60	-
1125	LAZIO	Roma	RM	San Polo dei Cavalieri	-	3.634,55	-
1126	PIEMONTE	Torino	TO	San Ponso	-	-	64,02
1128	EMILIAROMAGNA	Modena	MO	San Possidonio	-	-	9.587,52
1129	CAMPANIA	Avellino	AV	San Potito Ultra	-	-	15.279,17
1130	CAMPANIA	Caserta	CE	San Potito Sannitico	-	-	1.669,61
1131	CAMPANIA	Caserta	CE	San Prisco	-	28.655,53	-
1132	CALABRIA	Reggio di Calabria	RC	San Procopio	-	1.917,16	-
1133	EMILIAROMAGNA	Modena	MO	San Prospero	-	-	25.911,31
1135	TOSCANA	Siena	SI	San Quirico d'Orcia	-	12.604,60	-
1137	PIEMONTE	Torino	TO	San Raffaele Cimena	-	-	19.551,34
1138	LIGURIA	Imperia	IM	Sanremo	-	-	281.710,95
1139	CALABRIA	Reggio di Calabria	RC	San Roberto	-	2.249,88	-
1140	LOMBARDIA	Lodi	LO	San Rocco al Porto	-	20.137,57	-
1142	TOSCANA	Lucca	LU	San Romano in Garfagnana	-	1.338,22	-
1143	CAMPANIA	Salerno	SA	San Rufo	-	477,45	-
1144	PIEMONTE	Alessandria	AL	San Salvatore Monferrato	-	-	37.356,28
1145	CAMPANIA	Benevento	BN	San Salvatore Telesino	-	6.918,70	-
1147	SICILIA	Messina	ME	San Salvatore di Fitalia	-	5.334,26	-
1148	ABRUZZO	Chieti	CH	San Salvo	-	-	11.733,84
1150	PIEMONTE	Alessandria	AL	San Sebastiano Curone	-	-	840,82
1151	CAMPANIA	Napoli	NA	San Sebastiano al Vesuvio	-	-	79.096,73
1152	PIEMONTE	Torino	TO	San Sebastiano da Po	-	8.999,77	-
1153	EMILIAROMAGNA	Parma	PR	San Secondo Parmense	-	13.204,83	-
1154	PIEMONTE	Torino	TO	San Secondo di Pinerolo	-	49.841,30	-
1155	TOSCANA	Arezzo	AR	Sansepolcro	-	-	12.114,19
1156	MARCHE	Macerata	MC	San Severino Marche	-	4.489,30	-
1157	BASILICATA	Potenza	PZ	San Severino Lucano	-	535,07	-
1158	PUGLIA	Foggia	FG	San Severo	-	-	276.960,12
1162	LOMBARDIA	Como	CO	San Siro	-	471,58	-
1163	CAMPANIA	Avellino	AV	San Sossio Baronìa	-	-	1.426,68
1164	CALABRIA	Catanzaro	CZ	San Sostene	-	2.308,40	-
1165	CALABRIA	Cosenza	CS	San Sosti	-	-	2.818,49
1166	SARDEGNA	Cagliari	CA	San Sperate	-	23.731,48	-
1168	LOMBARDIA	Bergamo	BG	Santa Brigida	-	1.010,01	-
1169	SICILIA	Caltanissetta	CL	Santa Caterina Villarmosa	-	-	34.750,19
1170	CALABRIA	Catanzaro	CZ	Santa Caterina dello Ionio	-	462,86	-
1171	CALABRIA	Cosenza	CS	Santa Caterina Albanese	-	71,45	-
1172	PUGLIA	Lecce	LE	Santa Cesarea Terme	-	6.876,54	-
1174	SICILIA	Palermo	PA	Santa Cristina Gela	-	390,26	-
1175	LOMBARDIA	Pavia	PV	Santa Cristina e Bissone	-	4.379,90	-
1176	CALABRIA	Reggio di Calabria	RC	Santa Cristina d'Aspromonte	-	1.034,71	-
1177	TOSCANA	Pisa	PI	Santa Croce sull'Arno	-	19.765,22	-
1178	SICILIA	Ragusa	RG	Santa Croce Camerina	-	-	54.915,10
1179	CAMPANIA	Benevento	BN	Santa Croce del Sannio	-	4.006,47	-
1181	MOLISE	Campobasso	CB	Santa Croce di Magliano	-	5.832,76	-
1182	SARDEGNA	Carbonia Iglesias	CI	Santadi	-	1.197,60	-
1183	CALABRIA	Cosenza	CS	Santa Domenica Talao	-	784,13	-
1184	SICILIA	Messina	ME	Santa Domenica Vittoria	-	1.117,36	-
1185	SICILIA	Agrigento	AG	Santa Elisabetta	-	7.337,95	-
1187	TOSCANA	Grosseto	GR	Santa Fiora	-	128,39	-
1188	SICILIA	Palermo	PA	Santa Flavia	-	52.718,04	-
1189	MOLISE	Isernia	IS	Sant'Agapito	-	-	1.020,63
1190	PIEMONTE	Alessandria	AL	Sant'Agata Fossili	-	4.358,06	-
1191	EMILIAROMAGNA	Bologna	BO	Sant'Agata Bolognese	-	-	62.560,94
1192	CALABRIA	Cosenza	CS	Sant'Agata di Esaro	-	1.077,87	-
1193	PUGLIA	Foggia	FG	Sant'Agata di Puglia	-	9.582,98	-




I196	EMILIAROMAGNA	Ravenna	RA	Sant'Agata sul Santerno	-	9.880,38
I197	CAMPANIA	Benevento	BN	Sant'Agata de' Goti	-	81.229,16
I198	CALABRIA	Reggio di Calabria	RC	Sant'Agata del Bianco	26,90	-
I199	SICILIA	Messina	ME	Sant'Agata di Militello	-	23.463,79
I201	EMILIAROMAGNA	Rimini	RN	Sant'Agata Feltria	1.506,79	-
I202	SICILIA	Catania	CT	Sant'Agata li Battiati	7.214,87	-
I203	LOMBARDIA	Pavia	PV	Santa Giuletta	6.211,34	-
I205	SARDEGNA	Oristano	OR	Santa Giusta	2.823,28	-
I206	VENETO	Belluno	BL	Santa Giustina	17.653,76	-
I207	VENETO	Padova	PD	Santa Giustina in Colle	18.404,20	-
I208	CAMPANIA	Napoli	NA	Sant'Agnello	-	12.798,16
I209	EMILIAROMAGNA	Ferrara	FE	Sant'Agostino	-	10.166,12
I210	PIEMONTE	Cuneo	CN	Sant'Albano Stura	28.871,16	-
I213	LOMBARDIA	Pavia	PV	Sant'Alessio con Vialone	-	12.844,97
I214	CALABRIA	Reggio di Calabria	RC	Sant'Alessio in Aspromonte	601,25	-
I215	SICILIA	Messina	ME	Sant'Alessio Sciculo	9.431,65	-
I216	SICILIA	Catania	CT	Sant'Alfio	-	5.854,24
I217	TOSCANA	Pisa	PI	Santa Luce	22.505,29	-
I219	CAMPANIA	Avellino	AV	Santa Lucia di Serino	418,61	-
I220	SICILIA	Messina	ME	Santa Lucia del Mela	6.020,47	-
I221	VENETO	Treviso	TV	Santa Lucia di Piave	-	74.859,44
I224	SICILIA	Agrigento	AG	Santa Margherita di Belice	-	23.730,00
I225	LIGURIA	Genova	GE	Santa Margherita Ligure	204.857,85	-
I226	VENETO	Padova	PD	Santa Margherita d'Adige	8.814,36	-
I230	LOMBARDIA	Pavia	PV	Santa Margherita di Staffora	144,73	-
I232	TOSCANA	Pisa	PI	Santa Maria a Monte	-	7.215,38
I233	CAMPANIA	Caserta	CE	Santa Maria a Vico	9.353,94	-
I234	CAMPANIA	Caserta	CE	Santa Maria Capua Vetere	-	589.174,30
I236	LOMBARDIA	Pavia	PV	Travacò Siccomario	18.503,02	-
I237	LOMBARDIA	Pavia	PV	Santa Maria della Versa	-	755,85
I238	MOLISE	Isernia	IS	Santa Maria del Molise	59,71	-
I240	SICILIA	Catania	CT	Santa Maria di Licodia	-	10.709,66
I242	VENETO	Venezia	VE	Santa Maria di Sala	-	29.544,71
I243	LOMBARDIA	Lecco	LC	Santa Maria Hoè	178,66	-
I244	ABRUZZO	Chieti	CH	Santa Maria Imbaro	-	5.846,71
I247	CAMPANIA	Caserta	CE	Santa Maria la Fossa	30.043,45	-
I249	PIEMONTE	VerbanoSusioOssola	VB	Santa Maria Maggiore	2.470,66	-
I251	MARCHE	Ancona	AN	Santa Maria Nuova	-	7.027,55
I253	CAMPANIA	Salerno	SA	Santa Marina	2.543,68	-
I254	SICILIA	Messina	ME	Santa Marina Salina	-	1.728,14
I255	LAZIO	Roma	RM	Santa Marinella	-	7.231,42
I256	LAZIO	Frosinone	FR	Sant'Ambrogio sul Garigliano	437,54	-
I258	PIEMONTE	Torino	TO	Sant'Ambrogio di Torino	-	3.034,79
I259	VENETO	Verona	VR	Sant'Ambrogio di Valpolicella	-	339,27
I260	CAMPANIA	Salerno	SA	Santomenna	3.160,75	-
I261	CAMPANIA	Caserta	CE	San Tammaro	61.412,88	-
I262	CAMPANIA	Napoli	NA	Sant'Anastasia	107.859,00	-
I263	UMBRIA	Perugia	PG	Sant'Anatolia di Narco	-	2.344,81
I264	CAMPANIA	Avellino	AV	Sant'Andrea di Conza	-	491,68
I265	LAZIO	Frosinone	FR	Sant'Andrea del Garigliano	329,32	-
I266	CALABRIA	Catanzaro	CZ	Sant'Andrea Apostolo dello Ionio	-	22.460,91
I271	SARDEGNA	Cagliari	CA	Sant'Andrea Frius	7.038,53	-
I273	CAMPANIA	Caserta	CE	Sant'Angelo d'Alife	-	2.257,40
I274	LOMBARDIA	Lodi	LO	Sant'Angelo Lodigiano	6.877,54	-
I275	VENETO	Padova	PD	Sant'Angelo di Piove di Sacco	-	20.684,04
I276	LOMBARDIA	Pavia	PV	Sant'Angelo Lomellina	5.299,84	-
I277	CAMPANIA	Benevento	BN	Sant'Angelo a Cupolo	39.755,50	-
I278	CAMPANIA	Salerno	SA	Sant'Angelo a Fasanello	391,98	-
I279	CAMPANIA	Avellino	AV	Sant'Angelo all'Esca	267,01	-
I280	CAMPANIA	Avellino	AV	Sant'Angelo a Scala	1.396,29	-
I281	CAMPANIA	Avellino	AV	Sant'Angelo dei Lombardi	-	144.600,36
I282	MOLISE	Isernia	IS	Sant'Angelo del Pesco	-	1.752,00
I283	SICILIA	Messina	ME	Sant'Angelo di Brolo	3.058,72	-
I284	LAZIO	Roma	RM	Sant'Angelo Romano	-	10.876,16
I286	MARCHE	Macerata	MC	Sant'Angelo in Pontano	547,52	-
I287	MARCHE	Pesaro e Urbino	PU	Sant'Angelo in Vado	2.187,63	-
I288	BASILICATA	Potenza	PZ	Sant'Angelo Le Fratte	-	1.645,39
I289	MOLISE	Campobasso	CB	Sant'Angelo Limosano	115,42	-
I290	SICILIA	Agrigento	AG	Sant'Angelo Muxaro	-	697,91
I291	SICILIA	Trapani	TP	Santa Ninfa	-	24.263,50
I292	VENETO	Verona	VR	Sant'Anna d'Alfaedo	-	4.847,18
I293	CAMPANIA	Napoli	NA	Sant'Antimo	53.987,11	-
I294	SARDEGNA	CarboniaIglesias	CI	Sant'Antiocho	77.340,66	-
I296	PIEMONTE	Torino	TO	Sant'Antonino di Susa	-	7.861,54
I298	SARDEGNA	Oristano	OR	Villa Sant'Antonio	2.079,42	-
I300	CAMPANIA	Napoli	NA	Sant'Antonio Abate	221.236,73	-
I301	CAMPANIA	Avellino	AV	Santa Paolina	684,42	-
I302	LAZIO	Frosinone	FR	Sant'Apollinare	4.654,08	-
I304	EMILIAROMAGNA	Rimini	RN	Santarcangelo di Romagna	-	51.676,91
I305	BASILICATA	Potenza	PZ	Sant'Arcangelo	-	32.817,90
I306	CAMPANIA	Caserta	CE	Sant'Arpino	-	12.409,67
I307	CAMPANIA	Salerno	SA	Sant'Arsenio	1.842,45	-
I308	CALABRIA	Crotone	KR	Santa Severina	2.851,37	-
I309	CALABRIA	Cosenza	CS	Santa Sofia d'Epiro	2.044,58	-
I310	EMILIAROMAGNA	ForlìCesena	FC	Santa Sofia	-	4.093,50




I311	SICILIA	Messina	ME	Santa Teresa di Riva	-	197.225,58
I312	SARDEGNA	OlbiaTempio	OT	Santa Teresa Gallura	60.923,67	-
I314	SICILIA	Catania	CT	Santa Venerina	-	118.504,39
I315	MARCHE	Fermo	FM	Santa Vittoria in Matenano	1.663,11	-
I316	PIEMONTE	Cuneo	CN	Santa Vittoria d'Alba	-	1.237,23
I317	CAMPANIA	Salerno	SA	Sant'Egidio del Monte Albino	-	19.463,26
I318	ABRUZZO	Teramo	TE	Sant'Egidio alla Vibrata	26.296,02	-
I319	VENETO	Padova	PD	Sant'Elena	-	853,55
I320	MOLISE	Campobasso	CB	Sant'Elia a Pianisi	4.056,49	-
I321	LAZIO	Frosinone	FR	Sant'Elia Fiumerapido	-	49.170,39
I322	CALABRIA	Catanzaro	CZ	Valleflorita	3.207,88	-
I324	MARCHE	Fermo	FM	Sant'Elpidio a Mare	83.373,64	-
I326	ABRUZZO	L'Aquila	AQ	Sante Marie	798,55	-
I327	PIEMONTE	Torino	TO	Santena	11.771,35	-
I328	SICILIA	Messina	ME	San Teodoro	1.648,40	-
I329	SARDEGNA	OlbiaTempio	OT	San Teodoro	12.701,11	-
I330	PUGLIA	Bari	BA	Santeramo in Colle	190.402,31	-
I332	ABRUZZO	Pescara	PE	Sant'Eufemia a Maiella	93,25	-
I333	CALABRIA	Reggio di Calabria	RC	Sant'Eufemia d'Aspromonte	9.337,17	-
I335	ABRUZZO	Chieti	CH	Sant'Eusanio del Sangro	945,24	-
I336	ABRUZZO	L'Aquila	AQ	Sant'Eusanio Forconese	219,03	-
I337	PIEMONTE	Vercelli	VC	Santhià	7.967,95	-
I339	LAZIO	Latina	LT	Santi Cosma e Damiano	-	24.323,47
I341	CALABRIA	Reggio di Calabria	RC	Sant'Illario dello Ionio	2.036,15	-
I342	EMILIAROMAGNA	Reggio nell'Emilia	RE	Sant'Illario d'Enza	-	111.314,27
I344	MARCHE	Pesaro e Urbino	PU	Sant'Ippolito	1.255,46	-
I345	VENETO	Belluno	BL	Zoldo Alto	3.624,26	-
I346	LIGURIA	Genova	GE	Sant'Olcese	-	50.156,20
I347	VENETO	Belluno	BL	San Tomaso Agordino	-	145,65
I348	ABRUZZO	Teramo	TE	Sant'Omero	-	683,03
I350	CALABRIA	Vibo Valentia	VV	Sant'Onofrio	-	2.559,13
I351	LAZIO	Frosinone	FR	Santopadre	-	1.187,81
I352	LAZIO	Roma	RM	Sant'Oreste	-	429,05
I353	VENETO	Vicenza	VI	Santorso	5.712,52	-
I356	SICILIA	Agrigento	AG	Santo Stefano Quisquina	3.029,84	-
I357	CAMPANIA	Avellino	AV	Santo Stefano del Sole	-	9.751,22
I359	CALABRIA	Cosenza	CS	Santo Stefano di Rogliano	-	2.082,34
I360	ABRUZZO	L'Aquila	AQ	Santo Stefano di Sessanio	154,01	-
I361	LOMBARDIA	Milano	MI	Santo Stefano Ticino	-	14.238,27
I362	LOMBARDIA	Lodi	LO	Santo Stefano Lodigiano	-	2.863,43
I363	LIGURIA	La Spezia	SP	Santo Stefano di Magra	538,93	-
I364	LAZIO	Frosinone	FR	Villa Santo Stefano	1.156,18	-
I365	LIGURIA	Imperia	IM	Santo Stefano al Mare	48.377,43	-
I367	PIEMONTE	Cuneo	CN	Santo Stefano Belbo	-	32.342,50
I368	LIGURIA	Genova	GE	Santo Stefano d'Aveto	-	4.460,98
I370	SICILIA	Messina	ME	Santo Stefano di Camastra	21.965,62	-
I371	CALABRIA	Reggio di Calabria	RC	Santo Stefano in Aspromonte	2.029,53	-
I372	PIEMONTE	Cuneo	CN	Santo Stefano Roero	750,41	-
I373	VENETO	Venezia	VE	San Stino di Livenza	-	138.656,55
I374	SARDEGNA	Oristano	OR	Sanu Lussurgiu	-	2.724,11
I375	VENETO	Padova	PD	Sant'Urbano	-	30.598,42
I376	ABRUZZO	Pescara	PE	San Valentino in Abruzzo Citeriore	-	1.670,76
I377	CAMPANIA	Salerno	SA	San Valentino Torio	-	362,20
I381	UMBRIA	Terni	TR	San Venanzo	409,45	-
I382	VENETO	Treviso	TV	San Vendemiano	2.099,28	-
I384	SARDEGNA	Oristano	OR	San Vero Milis	10.141,39	-
I388	CALABRIA	Cosenza	CS	San Vincenzo La Costa	590,42	-
I389	ABRUZZO	L'Aquila	AQ	San Vincenzo Valle Roveto	-	3.583,11
I390	TOSCANA	Livorno	LI	San Vincenzo	105.594,65	-
I391	CAMPANIA	Napoli	NA	San Vitale	13.648,50	-
I392	VENETO	Belluno	BL	San Vito di Cadore	24.949,79	-
I393	CALABRIA	Catanzaro	CZ	San Vito sullo Ionio	3.111,78	-
I394	ABRUZZO	Chieti	CH	San Vito Chietino	-	6.311,02
I396	PUGLIA	Brindisi	BR	San Vito dei Normanni	-	11.734,85
I400	LAZIO	Roma	RM	San Vito Romano	-	18.892,04
I401	VENETO	Vicenza	VI	San Vito di Leguzzano	-	30.136,11
I402	SARDEGNA	Cagliari	CA	San Vito	8.163,78	-
I407	SICILIA	Trapani	TP	San Vito Lo Capo	1.419,36	-
I408	LAZIO	Frosinone	FR	San Vittore del Lazio	2.978,59	-
I409	LOMBARDIA	Milano	MI	San Vittore Olona	-	5.562,31
I410	CAMPANIA	Salerno	SA	Sanza	-	3.649,95
I412	LOMBARDIA	Brescia	BS	San Zenone Naviglio	-	478,09
I414	VENETO	Verona	VR	San Zeno di Montagna	4.113,33	-
I415	LOMBARDIA	Milano	MI	San Zenone al Lambro	2.129,14	-
I416	LOMBARDIA	Pavia	PV	San Zenone al Po	7.059,22	-
I417	VENETO	Treviso	TV	San Zenone degli Ezzelini	9.913,95	-
I418	VENETO	Padova	PD	Saonara	-	34.663,81
I420	SICILIA	Messina	ME	Saponara	-	3.904,97
I421	VENETO	Belluno	BL	Sappada	-	7.227,33
I422	CAMPANIA	Salerno	SA	Sapri	-	9.199,26
I423	CALABRIA	Cosenza	CS	Saracena	-	3.170,68
I424	LAZIO	Roma	RM	Saracinesco	365,74	-
I425	VENETO	Vicenza	VI	Sarcedo	16.790,97	-
I426	BASILICATA	Potenza	PZ	Sarconi	-	2.460,27
I428	SARDEGNA	Medio Campidano	VS	Sardara	8.007,81	-




I429	PIEMONTE	Alessandria	AL	Sardigliano	-	1.052,12	-
I430	VENETO	Vicenza	VI	Sarego	-	-	36.763,62
I432	PIEMONTE	Alessandria	AL	Sarezzano	-	3.858,61	-
I433	LOMBARDIA	Brescia	BS	Sarezzo	-	-	23.850,34
I434	EMILIAROMAGNA	Piacenza	PC	Sarmato	-	9.302,35	-
I435	VENETO	Treviso	TV	Sarmede	-	1.574,97	-
I436	MARCHE	Macerata	MC	Sarnano	-	-	6.321,84
I437	LOMBARDIA	Bergamo	BG	Sarnico	-	964,30	-
I438	CAMPANIA	Salerno	SA	Sarno	-	-	105.249,64
I441	LOMBARDIA	Varese	VA	Saronno	-	-	5.883,72
I443	SARDEGNA	Cagliari	CA	Sarroch	-	36.968,52	-
I444	EMILIAROMAGNA	ForlìCesena	FC	Sarsina	-	5.843,39	-
I445	TOSCANA	Siena	SI	Sarteano	-	15.462,71	-
I447	LOMBARDIA	Pavia	PV	Sartirana Lomellina	-	5.360,70	-
I448	SARDEGNA	Nuoro	NU	Sarule	-	6.689,05	-
I449	LIGURIA	La Spezia	SP	Sarzana	-	-	33.268,19
I451	CAMPANIA	Salerno	SA	Sassano	-	3.734,43	-
I452	SARDEGNA	Sassari	SS	Sassari	-	52.488,76	-
I453	LIGURIA	Savona	SV	Sassello	-	-	194,26
I454	TOSCANA	Livorno	LI	Sassetta	-	4.213,84	-
I455	CAMPANIA	Benevento	BN	Sassinoro	-	1.158,35	-
I457	BASILICATA	Potenza	PZ	Sasso di Castalda	-	1.063,89	-
I459	MARCHE	Pesaro e Urbino	PU	Sassocorvaro	-	724,13	-
I460	MARCHE	Pesaro e Urbino	PU	Sassofeltrio	-	1.502,12	-
I461	MARCHE	Ancona	AN	Sassoferrato	-	-	76.330,67
I462	EMILIAROMAGNA	Modena	MO	Sassuolo	-	-	63.261,33
I463	CALABRIA	Catanzaro	CZ	Satriano	-	-	6.791,39
I465	PIEMONTE	Torino	TO	Sauze di Cesana	-	1.499,36	-
I466	PIEMONTE	Torino	TO	Sauze d'Oulx	-	6.334,16	-
I467	PUGLIA	Taranto	TA	Sava	-	44.106,38	-
I468	CALABRIA	Crotone	KR	Savelli	-	950,85	-
I469	CAMPANIA	Napoli	NA	Saviano	-	43.298,66	-
I470	PIEMONTE	Cuneo	CN	Savigliano	-	173.812,18	-
I471	CAMPANIA	Avellino	AV	Savignano Irpino	-	1.752,12	-
I472	EMILIAROMAGNA	ForlìCesena	FC	Savignano sul Rubicone	-	-	36.032,22
I473	EMILIAROMAGNA	Modena	MO	Savignano sul Panaro	-	-	52.950,08
I475	LIGURIA	Genova	GE	Savignone	-	-	37.292,94
I476	LOMBARDIA	Brescia	BS	Saviore dell'Adamello	-	2.581,89	-
I477	SICILIA	Messina	ME	Savoca	-	3.977,32	-
I480	LIGURIA	Savona	SV	Savona	-	-	544.669,92
I482	ABRUZZO	Pescara	PE	Scafa	-	2.718,35	-
I483	CAMPANIA	Salerno	SA	Scafati	-	57.026,84	-
I484	PIEMONTE	Cuneo	CN	Scagnello	-	470,12	-
I485	CALABRIA	Cosenza	CS	Scala Coeli	-	-	2.465,60
I486	CAMPANIA	Salerno	SA	Scala	-	-	4.234,16
I487	LOMBARDIA	Pavia	PV	Scaldasole	-	-	14.085,18
I489	CALABRIA	Cosenza	CS	Scala	-	14.456,98	-
I490	PIEMONTE	Torino	TO	Scalenghe	-	41.561,46	-
I492	SICILIA	Messina	ME	Scaletta Zanclea	-	4.225,34	-
I493	CAMPANIA	Avellino	AV	Scampitella	-	-	26,25
I494	CALABRIA	Crotone	KR	Scandale	-	9.377,81	-
I496	EMILIAROMAGNA	Reggio nell'Emilia	RE	Scandiano	-	-	75.171,88
I497	LOMBARDIA	Cremona	CR	Scandolara Ravara	-	22.585,39	-
I498	LOMBARDIA	Cremona	CR	Scandolara Ripa d'Oglio	-	265,70	-
I499	LAZIO	Rieti	RI	Scandriglia	-	26.708,95	-
I501	ABRUZZO	L'Aquila	AQ	Scanno	-	19.360,16	-
I503	SARDEGNA	Oristano	OR	Seano di Montiferro	-	110,53	-
I504	TOSCANA	Grosseto	GR	Scansano	-	12.604,50	-
I506	LOMBARDIA	Bergamo	BG	Scanzorosciate	-	10.443,65	-
I507	MOLISE	Isernia	IS	Scapoli	-	375,01	-
I510	TOSCANA	Grosseto	GR	Scarolino	-	-	17.067,71
I511	PIEMONTE	Torino	TO	Scarmagno	-	8.235,00	-
I512	PIEMONTE	Cuneo	CN	Scarnafigi	-	-	701,25
I520	ABRUZZO	Chieti	CH	Scerni	-	-	7.405,03
I522	UMBRIA	Perugia	PG	Scheggia e Pascelupo	-	-	5.344,75
I523	UMBRIA	Perugia	PG	Scheggino	-	-	1.471,95
I526	ABRUZZO	Chieti	CH	Schiavi di Abruzzo	-	-	300,36
I527	VENETO	Vicenza	VI	Schiavon	-	16.439,42	-
I529	LOMBARDIA	Como	CO	Schignano	-	-	3.481,32
I530	LOMBARDIA	Bergamo	BG	Schilpario	-	478,24	-
I531	VENETO	Vicenza	VI	Schio	-	49.125,50	-
I532	LOMBARDIA	Mantova	MN	Schivenoglia	-	8.324,54	-
I533	SICILIA	Agrigento	AG	Sciacca	-	90.843,00	-
I534	SICILIA	Palermo	PA	Sciarra	-	1.478,30	-
I535	SICILIA	Ragusa	RG	Scicli	-	-	160,25
I536	CALABRIA	Reggio di Calabria	RC	Scido	-	220,28	-
I537	CALABRIA	Reggio di Calabria	RC	Scilla	-	-	4.563,45
I538	SICILIA	Palermo	PA	Scillato	-	699,14	-
I539	PIEMONTE	Torino	TO	Sciolze	-	2.806,39	-
I540	CAMPANIA	Napoli	NA	Scisciano	-	-	2.653,26
I541	SICILIA	Palermo	PA	Sclafani Bagni	-	3.546,23	-
I543	ABRUZZO	L'Aquila	AQ	Scontrone	-	870,25	-
I544	PIEMONTE	Vercelli	VC	Scopa	-	1.124,22	-
I545	PIEMONTE	Vercelli	VC	Scopello	-	1.558,94	-
I546	ABRUZZO	L'Aquila	AQ	Scoppito	-	2.146,13	-




I548	SICILIA	Catania	CT	Scordia	-	263.830,25
I549	PUGLIA	Lecce	LE	Scorrano	3.208,55	-
I551	VENETO	Venezia	VE	Scorzè	20.437,88	-
I553	ABRUZZO	L'Aquila	AQ	Scurcola Marsicana	-	10.474,49
I555	PIEMONTE	Asti	AT	Scurzolengo	5.859,51	-
I556	LIGURIA	Imperia	IM	Seborga	1.435,45	-
I558	ABRUZZO	L'Aquila	AQ	Secinaro	1.088,70	-
I559	PUGLIA	Lecce	LE	Secli	6.303,94	-
I561	LOMBARDIA	Lodi	LO	Secugnago	5.738,28	-
I563	VENETO	Belluno	BL	Sedico	192,63	-
I564	SARDEGNA	Oristano	OR	Sedilo	15.506,14	-
I565	SARDEGNA	Sassari	SS	Sedini	986,83	-
I566	LOMBARDIA	Milano	MI	Sedriano	21.678,64	-
I567	LOMBARDIA	Bergamo	BG	Sedrina	-	4.152,78
I569	MARCHE	Macerata	MC	Sefro	-	1.466,87
I570	SARDEGNA	Medio Campidano	VS	Segariu	6.586,19	-
I571	TOSCANA	Grosseto	GR	Seggiano	2.325,41	-
I573	LAZIO	Roma	RM	Segni	-	4.639,87
I577	LOMBARDIA	Milano	MI	Segrate	3.678,14	-
I578	VENETO	Treviso	TV	Segusino	-	19.061,01
I580	SARDEGNA	Cagliari	CA	Selargius	24.180,59	-
I581	LAZIO	Rieti	RI	Selci	2.917,11	-
I582	SARDEGNA	Cagliari	CA	Selegas	2.362,45	-
I585	UMBRIA	Perugia	PG	Sellano	-	3.373,68
I588	LOMBARDIA	Brescia	BS	Selloero	709,31	-
I589	CALABRIA	Catanzaro	CZ	Sellia	-	2.420,39
I590	CALABRIA	Catanzaro	CZ	Sellia Marina	-	25.181,47
I592	VENETO	Belluno	BL	Selva di Cadore	7.094,04	-
I594	VENETO	Verona	VR	Selva di Progno	-	942,10
I595	VENETO	Padova	PD	Selvazzano Dentro	-	14.020,66
I596	PIEMONTE	Biella	BI	Selve Marcone	-	82,76
I597	LOMBARDIA	Bergamo	BG	Selvino	-	8.203,07
I598	SARDEGNA	Sassari	SS	Semestene	1.595,54	-
I599	LOMBARDIA	Pavia	PV	Semiana	-	9.932,16
I600	CALABRIA	Reggio di Calabria	RC	Seminara	4.780,87	-
I601	TOSCANA	Grosseto	GR	Semproniano	3.329,03	-
I602	LOMBARDIA	Milano	MI	Senago	-	74.679,33
I605	SARDEGNA	Oristano	OR	Seneghe	-	1.559,05
I606	CAMPANIA	Avellino	AV	Senerchia	-	1.116,08
I607	LOMBARDIA	Brescia	BS	Seniga	16.014,52	-
I608	MARCHE	Ancona	AN	Senigallia	-	1.831.893,13
I609	SARDEGNA	Oristano	OR	Senis	693,99	-
I610	BASILICATA	Potenza	PZ	Senise	-	42.302,13
I611	LOMBARDIA	Como	CO	Senna Comasco	-	5.980,53
I612	LOMBARDIA	Lodi	LO	Senna Lodigiana	-	10.282,34
I613	SARDEGNA	Oristano	OR	Sennariolo	1.121,17	-
I614	SARDEGNA	Sassari	SS	Sennori	-	5.138,08
I615	SARDEGNA	Cagliari	CA	Senorbi	22.952,64	-
I618	MOLISE	Campobasso	CB	Sepino	3.515,55	-
I619	PIEMONTE	Verbania	VB	Seppiana	68,01	-
I622	TOSCANA	Lucca	LU	Seravezza	15.789,99	-
I624	SARDEGNA	Cagliari	CA	Serdiana	3.712,52	-
I625	LOMBARDIA	Monza e della Brianza	MB	Serego	38.641,13	-
I626	VENETO	Belluno	BL	Seren del Grappa	1.890,78	-
I627	LOMBARDIA	Cremona	CR	Sergnano	-	30.482,78
I628	LOMBARDIA	Bergamo	BG	Seriate	17.171,82	-
I629	LOMBARDIA	Bergamo	BG	Serina	1.018,35	-
I630	CAMPANIA	Avellino	AV	Serino	-	6.764,86
I631	LOMBARDIA	Brescia	BS	Serle	-	863,56
I632	LOMBARDIA	Mantova	MN	Sermide	62.092,29	-
I633	LOMBARDIA	Brescia	BS	Sirmione	28.297,82	-
I634	LAZIO	Latina	LT	Sermoneta	-	63.847,57
I635	VENETO	Treviso	TV	Sermaglia della Battaglia	2.636,59	-
I636	LOMBARDIA	Sondrio	SO	Sernio	615,36	-
I637	PIEMONTE	Asti	AT	Serole	220,41	-
I639	CALABRIA	Vibo Valentia	VV	Serra San Bruno	302,64	-
I640	LIGURIA	Genova	GE	Serra Riccò	-	26.485,79
I641	PUGLIA	Foggia	FG	Serracapriola	17.485,20	-
I642	CALABRIA	Cosenza	CS	Serra d'Aiello	-	466,71
I643	MARCHE	Ancona	AN	Serra de' Conti	-	6.175,30
I644	SICILIA	Caltanissetta	CL	Serradifalco	2.203,18	-
I645	PIEMONTE	Alessandria	AL	Serralunga di Crea	7.546,81	-
I646	PIEMONTE	Cuneo	CN	Serralunga d'Alba	-	39,22
I647	SARDEGNA	Medio Campidano	VS	Serramanna	21.189,23	-
I648	CAMPANIA	Salerno	SA	Serramezzana	683,02	-
I649	ABRUZZO	Pescara	PE	Serramonacesca	514,95	-
I650	CALABRIA	Cosenza	CS	Serra Pedace	-	2.895,64
I651	MARCHE	Macerata	MC	Serrapetrona	-	328,12
I652	CAMPANIA	Napoli	NA	Serrara Fontana	-	7.921,19
I653	MARCHE	Ancona	AN	Serra San Quirico	689,21	-
I654	MARCHE	Pesaro e Urbino	PU	Serra Sant'Abbondio	-	691,03
I655	CALABRIA	Catanzaro	CZ	Serrastretta	1.781,49	-
I656	CALABRIA	Reggio di Calabria	RC	Serrata	1.017,77	-
I657	PIEMONTE	Alessandria	AL	Serravalle Scrivia	-	1.473,01
I659	PIEMONTE	Cuneo	CN	Serravalle Langhe	616,26	-




I660	TOSCANA	Pistoia	PT	Serravalle Pistoiese	-	82.255,55
I661	MARCHE	Macerata	MC	Serravalle di Chienti	-	565,55
I662	LOMBARDIA	Mantova	MN	Serravalle a Po	39.635,38	-
I663	PIEMONTE	Vercelli	VC	Serravalle Sesia	-	30.496,46
I666	CAMPANIA	Salerno	SA	Serre	-	13.172,16
I667	SARDEGNA	Medio Campidano	VS	Serrenti	48.853,16	-
I668	SARDEGNA	Cagliari	CA	Serri	-	1.489,12
I669	LAZIO	Frosinone	FR	Serrone	-	5.019,20
I670	MARCHE	Pesaro e Urbino	PU	Serrungarina	-	1.781,39
I671	CALABRIA	Catanzaro	CZ	Sersale	-	5.895,41
I673	VENETO	Belluno	BL	Sovramonte	2.029,14	-
I676	CAMPANIA	Caserta	CE	Sessa Aurunca	-	224.175,42
I677	CAMPANIA	Salerno	SA	Sessa Cilento	-	2.680,35
I678	PIEMONTE	Asti	AT	Sessame	441,78	-
I679	MOLISE	Isernia	IS	Sessano del Molise	-	1.497,96
I681	TOSCANA	Arezzo	AR	Sestino	2.417,03	-
I682	MOLISE	Isernia	IS	Sesto Campano	3.160,14	-
I683	LOMBARDIA	Cremona	CR	Sesto ed Uniti	-	29.361,98
I684	TOSCANA	Firenze	FI	Sesto Fiorentino	175.626,38	-
I688	LOMBARDIA	Varese	VA	Sesto Calende	19.359,65	-
I689	EMILIAROMAGNA	Modena	MO	Sestola	-	5.027,37
I690	LOMBARDIA	Milano	MI	Sesto San Giovanni	-	26.213,61
I692	PIEMONTE	Torino	TO	Sestriere	17.360,42	-
I693	LIGURIA	Genova	GE	Sestri Levante	90.287,06	-
I695	SARDEGNA	Cagliari	CA	Settu	34.797,28	-
I696	LOMBARDIA	Milano	MI	Settala	-	13.292,24
I697	LAZIO	Frosinone	FR	Settefrati	1.902,07	-
I698	PIEMONTE	Asti	AT	Settime	3.433,09	-
I699	SARDEGNA	Cagliari	CA	Settimo San Pietro	7.097,41	-
I700	LOMBARDIA	Milano	MI	Settimo Milanese	-	144.613,86
I701	PIEMONTE	Torino	TO	Settimo Rottaro	-	10.263,70
I702	PIEMONTE	Torino	TO	Settimo Vittone	222,66	-
I703	PIEMONTE	Torino	TO	Settimo Torinese	92.884,68	-
I704	CALABRIA	Catanzaro	CZ	Settignano	1.217,25	-
I705	SARDEGNA	Medio Campidano	VS	Setzu	1.077,65	-
I706	SARDEGNA	Ogliastra	OG	Seui	401,41	-
I707	SARDEGNA	Cagliari	CA	Seulo	1.948,13	-
I709	LOMBARDIA	Monza e della Brianza	MB	Seveso	-	503.400,94
I711	PIEMONTE	Alessandria	AL	Sezzadio	-	10.868,52
I712	LAZIO	Latina	LT	Sezze	-	35.900,47
I716	LAZIO	Frosinone	FR	Sgurgola	2.191,19	-
I717	SARDEGNA	Oristano	OR	Siamaggiore	7.373,59	-
I718	SARDEGNA	Oristano	OR	Siamanna	3.301,52	-
I720	CAMPANIA	Salerno	SA	Siano	-	25.853,94
I721	SARDEGNA	Oristano	OR	Siapiccia	234,66	-
I723	SICILIA	Agrigento	AG	Siculiana	4.180,92	-
I724	SARDEGNA	Medio Campidano	VS	Siddi	1.338,11	-
I725	CALABRIA	Reggio di Calabria	RC	Siderno	-	307.636,06
I726	TOSCANA	Siena	SI	Siena	-	1.470.325,79
I727	UMBRIA	Perugia	PG	Sigillo	1.168,34	-
I728	TOSCANA	Firenze	FI	Signa	62.360,32	-
I730	SARDEGNA	Nuoro	NU	Silanus	-	580,87
I732	SARDEGNA	Sassari	SS	Siligo	4.123,41	-
I734	SARDEGNA	Cagliari	CA	Siliqua	21.876,33	-
I735	SARDEGNA	Cagliari	CA	Silius	4.503,97	-
I736	PIEMONTE	Novara	NO	Sillavengo	10.042,18	-
I737	TOSCANA	Lucca	LU	Sillano	353,15	-
I738	PIEMONTE	Alessandria	AL	Silvano d'Orba	4.380,28	-
I739	LOMBARDIA	Pavia	PV	Silvano Pietra	13.042,64	-
I741	ABRUZZO	Teramo	TE	Silvi	-	13.451,98
I742	SARDEGNA	Oristano	OR	Simala	6.294,45	-
I743	SARDEGNA	Oristano	OR	Simaxis	5.718,76	-
I744	CALABRIA	Vibo Valentia	VV	Simbario	7.257,98	-
I745	CALABRIA	Catanzaro	CZ	Simeri Crichi	8.054,61	-
I747	SICILIA	Messina	ME	Sinagra	2.638,01	-
I748	SARDEGNA	Nuoro	NU	Sindia	1.948,40	-
I749	SARDEGNA	Oristano	OR	Sini	3.302,33	-
I750	PIEMONTE	Cuneo	CN	Sinio	3.812,40	-
I751	SARDEGNA	Nuoro	NU	Siniscola	-	9.387,61
I752	SARDEGNA	Cagliari	CA	Sinnai	-	13.210,96
I753	CALABRIA	Reggio di Calabria	RC	Sinopoli	878,28	-
I754	SICILIA	Siracusa	SR	Siracusa	-	1.356.011,03
I756	CAMPANIA	Avellino	AV	Sirignano	1.026,71	-
I757	SARDEGNA	Oristano	OR	Siris	291,07	-
I758	MARCHE	Ancona	AN	Sirolo	1.998,58	-
I759	LOMBARDIA	Lecco	LC	Sirone	4.361,62	-
I761	LOMBARDIA	Lecco	LC	Sirtori	11.543,28	-
I765	SARDEGNA	Cagliari	CA	Siurgus Donigala	3.485,16	-
I767	PIEMONTE	Novara	NO	Sizzano	-	299,24
I774	MARCHE	Fermo	FM	Smerillo	387,47	-
I775	VENETO	Verona	VR	Soave	23.218,23	-
I778	SARDEGNA	Oristano	OR	Soddi	3.755,25	-
I779	EMILIAROMAGNA	Forlì/Cesena	FC	Sogliano al Rubicone	9.871,65	-
I780	PUGLIA	Lecce	LE	Sogliano Cavour	921,45	-
I781	PIEMONTE	Asti	AT	Soglio	-	467,52




I782	LOMBARDIA	Brescia	BS	Soiano del Lago	-	1.957,36
I783	VENETO	Vicenza	VI	Solagna	1.784,93	-
I785	SICILIA	Siracusa	SR	Solarino	12.643,41	-
I786	LOMBARDIA	Milano	MI	Solaro	-	13.439,28
I787	EMILIAROMAGNA	Ravenna	RA	Solarolo	-	43.149,20
I790	LOMBARDIA	Cremona	CR	Solarolo Rainiero	-	1.497,13
I791	SARDEGNA	Oristano	OR	Solarussa	4.779,37	-
I792	LOMBARDIA	Como	CO	Solbiate	7.530,19	-
I793	LOMBARDIA	Varese	VA	Solbiate Arno	4.620,51	-
I794	LOMBARDIA	Varese	VA	Solbiate Olona	18.933,08	-
I796	LIGURIA	Imperia	IM	Soldano	1.647,81	-
I797	SARDEGNA	Cagliari	CA	Soleminis	5.661,89	-
I798	PIEMONTE	Alessandria	AL	Solero	13.850,38	-
I799	VENETO	Padova	PD	Solesino	-	13.462,37
I800	PUGLIA	Lecce	LE	Soletto	9.116,14	-
I801	LOMBARDIA	Mantova	MN	Solferino	28.127,20	-
I802	EMILIAROMAGNA	Modena	MO	Soliera	-	24.764,22
I803	EMILIAROMAGNA	Parma	PR	Solignano	5.643,82	-
I804	ABRUZZO	L'Aquila	AQ	Sulmona	-	10.647,57
I805	CAMPANIA	Avellino	AV	Solofra	-	37.189,99
I808	PIEMONTE	Alessandria	AL	Solonghello	1.689,25	-
I809	CAMPANIA	Benevento	BN	Solopaca	-	13.962,47
I812	LOMBARDIA	Bergamo	BG	Solto Collina	218,25	-
I813	LOMBARDIA	Bergamo	BG	Solza	-	8.227,32
I815	LOMBARDIA	Lodi	LO	Somaglia	-	375,32
I817	PIEMONTE	Cuneo	CN	Somano	567,44	-
I819	LOMBARDIA	Varese	VA	Somma Lombardo	88.522,26	-
I820	CAMPANIA	Napoli	NA	Somma Vesuviana	59.803,55	-
I821	VENETO	Verona	VR	Sommacampagna	6.432,92	-
I822	PIEMONTE	Cuneo	CN	Sommariva del Bosco	-	44.295,93
I823	PIEMONTE	Cuneo	CN	Sommariva Perno	-	16.000,38
I824	SICILIA	Caltanissetta	CL	Sommatino	3.755,50	-
I825	LOMBARDIA	Pavia	PV	Sommo	10.076,57	-
I826	VENETO	Verona	VR	Sona	62.033,88	-
I827	LOMBARDIA	Cremona	CR	Soncino	50.778,10	-
I828	LOMBARDIA	Sondrio	SO	Sondalo	-	2.736,78
I829	LOMBARDIA	Sondrio	SO	Sondrio	-	33.307,88
I830	LOMBARDIA	Bergamo	BG	Songavazzo	20,32	-
I831	LOMBARDIA	Brescia	BS	Sonico	1.164,94	-
I832	LAZIO	Latina	LT	Sonnino	8.574,32	-
I835	PIEMONTE	Biella	BI	Soprana	-	2.160,70
I838	LAZIO	Frosinone	FR	Sora	-	297.864,48
I840	EMILIAROMAGNA	Parma	PR	Soragna	-	5.164,64
I841	TOSCANA	Grosseto	GR	Sorano	4.571,49	-
I843	CAMPANIA	Avellino	AV	Sorbo Serpico	-	2.817,75
I844	CALABRIA	Catanzaro	CZ	Sorbo San Basile	1.893,48	-
I845	EMILIAROMAGNA	Parma	PR	Sorbolo	41.088,44	-
I847	PIEMONTE	Biella	BI	Sordevolo	1.277,60	-
I848	LOMBARDIA	Lodi	LO	Sordio	-	9.179,20
I849	LOMBARDIA	Cremona	CR	Soresina	-	5.981,82
I850	VENETO	Verona	VR	Sorgà	-	15.867,63
I851	SARDEGNA	Nuoro	NU	Sorgono	25.387,71	-
I852	LIGURIA	Genova	GE	Sori	54.168,54	-
I853	CALABRIA	Vibo Valentia	VV	Sorianello	435,47	-
I854	CALABRIA	Vibo Valentia	VV	Soriano Calabro	256,08	-
I855	LAZIO	Viterbo	VT	Soriano nel Cimino	44.585,74	-
I856	LOMBARDIA	Como	CO	Sorico	-	2.473,83
I857	PIEMONTE	Novara	NO	Soriso	-	602,45
I858	LOMBARDIA	Bergamo	BG	Sorisoletto	4.530,55	-
I860	LOMBARDIA	Como	CO	Sormano	-	245,08
I861	SARDEGNA	Oristano	OR	Sorradile	8.230,06	-
I862	CAMPANIA	Napoli	NA	Sorrento	-	6.894,60
I863	SARDEGNA	Sassari	SS	Sorso	-	3.550,69
I864	SICILIA	Siracusa	SR	Sortino	5.018,96	-
I865	LOMBARDIA	Cremona	CR	Sospiro	14.743,48	-
I866	VENETO	Belluno	BL	Sospirolo	11.293,52	-
I867	VENETO	Vicenza	VI	Sossano	17.577,55	-
I868	PIEMONTE	Biella	BI	Sostegno	665,40	-
I869	LOMBARDIA	Bergamo	BG	Sotto il Monte Giovanni XXIII	4.718,69	-
I872	CALABRIA	Catanzaro	CZ	Soverato	-	299.012,69
I873	LOMBARDIA	Bergamo	BG	Sovere	-	7.476,74
I874	CALABRIA	Catanzaro	CZ	Soveria Mannelli	2.670,29	-
I875	CALABRIA	Catanzaro	CZ	Soveria Simeri	2.596,60	-
I876	VENETO	Belluno	BL	Soverzene	1.337,06	-
I877	TOSCANA	Siena	SI	Sovicille	24.520,09	-
I878	LOMBARDIA	Monza e della Brianza	MB	Sovico	-	14.822,28
I879	VENETO	Vicenza	VI	Sovizzo	18.149,19	-
I880	PIEMONTE	Novara	NO	Sozzago	-	8.332,82
I881	SICILIA	Messina	ME	Spadafora	8.397,71	-
I884	CALABRIA	Vibo Valentia	VV	Spadola	227,84	-
I885	CAMPANIA	Caserta	CE	Sparanise	10.288,75	-
I886	PIEMONTE	Torino	TO	Sparone	7.235,37	-
I887	PUGLIA	Lecce	LE	Specchia	465,11	-
I888	UMBRIA	Perugia	PG	Spello	75.211,35	-
I891	SICILIA	Enna	EN	Sperlinga	1.262,07	-



1892	LAZIO	Latina	LT	Sperlonga	-	13.536,03
1893	CAMPANIA	Avellino	AV	Sperone	5.595,29	-
1894	LOMBARDIA	Pavia	PV	Spessa	-	2.660,15
1895	CALABRIA	Cosenza	CS	Spezzano Albanese	-	26.320,70
1896	CALABRIA	Cosenza	CS	Spezzano della Sila	1.460,55	-
1898	CALABRIA	Cosenza	CS	Spezzano Piccolo	-	10.527,06
1901	PIEMONTE	Alessandria	AL	Spigno Monferrato	3.061,23	-
1902	LAZIO	Latina	LT	Spigno Saturnia	-	2.515,23
1903	EMILIAROMAGNA	Modena	MO	Spilamberto	-	63.389,72
1905	CALABRIA	Vibo Valentia	VV	Spilinga	7.510,98	-
1906	LOMBARDIA	Cremona	CR	Spinadesco	-	3.155,00
1907	PUGLIA	BarlettaAndriaTrani	BT	Spinazzola	-	29.215,85
1908	VENETO	Venezia	VE	Spinea	-	79.883,57
1909	LOMBARDIA	Cremona	CR	Spineda	-	1.953,44
1910	MOLISE	Campobasso	CB	Spinete	399,66	-
1911	PIEMONTE	Alessandria	AL	Spineto Scrvia	5.270,20	-
1912	MARCHE	Ascoli Piceno	AP	Spinetoli	7.018,03	-
1914	LOMBARDIA	Cremona	CR	Spino d'Adda	-	9.591,24
1916	LOMBARDIA	Bergamo	BG	Spinone al Lago	-	475,28
1917	BASILICATA	Potenza	PZ	Spinoso	-	2.752,95
1919	LOMBARDIA	Bergamo	BG	Spirano	-	31.691,58
1921	UMBRIA	Perugia	PG	Spoleto	-	24.383,51
1922	ABRUZZO	Pescara	PE	Spoltore	-	3.711,66
1923	PUGLIA	Lecce	LE	Spongano	-	966,99
1926	LIGURIA	Savona	SV	Spotorno	64.634,63	-
1927	VENETO	Treviso	TV	Spresiano	-	208,30
1928	LOMBARDIA	Sondrio	SO	Spria	1.608,22	-
1929	CALABRIA	Catanzaro	CZ	Squillace	-	6.434,28
1930	PUGLIA	Lecce	LE	Squinzano	-	25.669,40
1932	MARCHE	Ancona	AN	Staffolo	-	6.969,49
1935	LOMBARDIA	Cremona	CR	Stagno Lombardo	15.624,33	-
1936	CALABRIA	Reggio di Calabria	RC	Staiti	1.945,90	-
1937	CALABRIA	Catanzaro	CZ	Staletti	3.595,40	-
1938	VENETO	Padova	PD	Stanghella	2.512,42	-
1941	PIEMONTE	Alessandria	AL	Stazzano	1.330,34	-
1942	TOSCANA	Lucca	LU	Stazzema	-	1.156,13
1943	LOMBARDIA	Como	CO	Stazzona	525,48	-
1945	CALABRIA	Vibo Valentia	VV	Stefanaconi	1.995,24	-
1946	LIGURIA	Savona	SV	Stella	1.959,46	-
1947	LIGURIA	Savona	SV	Stellanello	1.587,72	-
1950	PUGLIA	Lecce	LE	Sternatia	1.024,27	-
1951	LOMBARDIA	Bergamo	BG	Stezzano	6.790,92	-
1953	VENETO	Rovigo	RO	Stienta	-	26.838,95
1954	BASILICATA	Matera	MT	Stigliano	5.508,24	-
1955	CALABRIA	Reggio di Calabria	RC	Stignano	2.401,44	-
1956	CALABRIA	Reggio di Calabria	RC	Stilo	2.410,48	-
1959	LAZIO	Rieti	RI	Stimigliano	18.125,98	-
1960	CAMPANIA	Salerno	SA	Stio	539,75	-
1962	PUGLIA	Foggia	FG	Stornara	-	32.169,05
1963	PUGLIA	Foggia	FG	Stornarella	-	35.011,76
1965	VENETO	Venezia	VE	Stra	-	878,10
1968	LOMBARDIA	Pavia	PV	Stradella	-	2.434,76
1969	PIEMONTE	Torino	TO	Strambinello	769,74	-
1970	PIEMONTE	Torino	TO	Strambino	-	36.105,94
1973	LAZIO	Frosinone	FR	Strangolagalli	-	8.198,37
1976	PIEMONTE	VerbanioCusioOssola	VB	Stresa	15.548,87	-
1977	PIEMONTE	Alessandria	AL	Strevi	-	23.308,34
1978	CAMPANIA	Napoli	NA	Striano	-	18.151,63
1980	PIEMONTE	Biella	BI	Strona	-	1.680,36
1981	UMBRIA	Terni	TR	Stroncone	-	8.212,21
1982	CALABRIA	Crotone	KR	Strongoli	-	60.244,69
1984	PIEMONTE	Vercelli	VC	Stroppiana	16.064,19	-
1985	PIEMONTE	Cuneo	CN	Stroppio	-	9,24
1986	LOMBARDIA	Bergamo	BG	Strozza	415,38	-
1990	CAMPANIA	Avellino	AV	Sturno	-	24.221,46
1991	TOSCANA	Arezzo	AR	Subbiano	-	2.456,55
1992	LAZIO	Roma	RM	Subiaco	-	6.617,31
1993	CAMPANIA	Caserta	CE	Succivo	-	9.523,69
1994	LOMBARDIA	Lecco	LC	Sueglio	287,47	-
1995	SARDEGNA	Cagliari	CA	Suelli	4.489,44	-
1996	LOMBARDIA	Lecco	LC	Suello	1.541,92	-
1997	LOMBARDIA	Bergamo	BG	Suisio	-	17.326,81
1998	LOMBARDIA	Monza e della Brianz	MB	Sulbiate	1.969,73	-
L002	LOMBARDIA	Brescia	BS	Sulzano	1.580,93	-
L003	LOMBARDIA	Varese	VA	Sumirago	11.781,59	-
L004	CAMPANIA	Avellino	AV	Summonte	2.477,01	-
L006	SARDEGNA	Oristano	OR	Suni	1.623,72	-
L007	PIEMONTE	Novara	NO	Suno	-	7.001,37
L008	PUGLIA	Lecce	LE	Supersano	-	3.245,03
L009	LAZIO	Frosinone	FR	Supino	18,50	-
L010	PUGLIA	Lecce	LE	Surano	3.041,01	-
L011	PUGLIA	Lecce	LE	Surbo	-	1.458,92
L013	PIEMONTE	Torino	TO	Susa	-	5.596,35
L014	VENETO	Treviso	TV	Susegana	-	18.080,65
L015	LOMBARDIA	Mantova	MN	Sustinente	65.687,69	-



L016	SICILIA	Caltanissetta	CL	Sutera	-	98,72	-
L017	LAZIO	Viterbo	VT	Sutri	-	43.130,12	-
L019	TOSCANA	Livorno	LI	Suvereto	-	7.875,23	-
L020	LOMBARDIA	Mantova	MN	Suzzara	-	-	81.896,43
L022	LOMBARDIA	Lecco	LC	Taceno	-	1.079,45	-
L023	SARDEGNA	Oristano	OR	Tadasuni	-	916,77	-
L024	LIGURIA	Imperia	IM	Taggia	-	-	464.675,92
L025	ABRUZZO	L'Aquila	AQ	Tagliacozzo	-	14.487,41	-
L026	VENETO	Rovigo	RO	Taglio di Po	-	40.258,82	-
L027	PIEMONTE	Alessandria	AL	Tagliolo Monferrato	-	2.071,35	-
L030	VENETO	Belluno	BL	Taibon Agordino	-	1.927,55	-
L032	LOMBARDIA	Varese	VA	Taino	-	5.015,16	-
L034	EMILIAROMAGNA	Rimini	RN	Talamello	-	1.038,86	-
L035	LOMBARDIA	Sondrio	SO	Talamona	-	914,78	-
L036	SARDEGNA	Ogliastra	OG	Talana	-	856,69	-
L037	LOMBARDIA	Bergamo	BG	Taleggio	-	2.448,19	-
L038	TOSCANA	Arezzo	AR	Talla	-	-	933,34
L040	VENETO	Belluno	BL	Tambre	-	7.429,39	-
L042	SICILIA	Messina	ME	Taormina	-	-	19.317,31
L046	LAZIO	Rieti	RI	Tarano	-	11.468,33	-
L047	ABRUZZO	Chieti	CH	Taranto Peligna	-	102,90	-
L048	PIEMONTE	Cuneo	CN	Tarantasca	-	-	4.426,52
L049	PUGLIA	Taranto	TA	Taranto	-	-	1.135.958,95
L055	CALABRIA	Cosenza	CS	Tarsia	-	10.845,46	-
L056	LOMBARDIA	Sondrio	SO	Tartano	-	543,79	-
L058	VENETO	Treviso	TV	Tarzo	-	52.459,91	-
L059	PIEMONTE	Alessandria	AL	Tassarolo	-	721,12	-
L061	CAMPANIA	Avellino	AV	Taurano	-	1.279,76	-
L062	CAMPANIA	Avellino	AV	Taurasi	-	-	5.073,29
L063	CALABRIA	Reggio di Calabria	RC	Taurianova	-	-	148.550,60
L064	PUGLIA	Lecce	LE	Taurisano	-	-	452,42
L066	PIEMONTE	Torino	TO	Tavagnasco	-	512,66	-
L067	TOSCANA	Firenze	FI	Tavarnelle Val di Pesa	-	6.453,77	-
L069	MOLISE	Campobasso	CB	Tavenna	-	1.376,42	-
L070	CALABRIA	Catanzaro	CZ	Taverna	-	-	11.818,69
L071	LOMBARDIA	Como	CO	Tavernerio	-	-	6.662,12
L073	LOMBARDIA	Bergamo	BG	Tavernola Bergamasca	-	1.988,85	-
L074	PUGLIA	Lecce	LE	Taviano	-	-	240.876,65
L075	PIEMONTE	Biella	BI	Tavigliano	-	11.511,08	-
L078	MARCHE	Pesaro e Urbino	PU	Tavoletto	-	459,53	-
L081	MARCHE	Pesaro e Urbino	PU	Tavullia	-	11.770,31	-
L082	BASILICATA	Potenza	PZ	Teana	-	-	1.253,72
L083	CAMPANIA	Caserta	CE	Teano	-	-	34.820,51
L084	LOMBARDIA	Sondrio	SO	Teglio	-	26.376,29	-
L085	VENETO	Venezia	VE	Teglio Veneto	-	-	12.449,54
L086	CAMPANIA	Benevento	BN	Telese Terme	-	-	24.189,75
L087	LOMBARDIA	Bergamo	BG	Telgate	-	27.257,28	-
L088	SARDEGNA	OlbiaTempio	OT	Telti	-	1.114,22	-
L093	SARDEGNA	OlbiaTempio	OT	Tempio Pausania	-	-	39.175,69
L094	LOMBARDIA	Brescia	BS	Temù	-	4.788,14	-
L100	VENETO	Padova	PD	Teolo	-	-	187.801,90
L102	CAMPANIA	Avellino	AV	Teora	-	-	4.550,32
L103	ABRUZZO	Teramo	TE	Teramo	-	-	27.416,21
L104	PIEMONTE	Novara	NO	Terdobbiate	-	-	19.709,21
L105	LAZIO	Frosinone	FR	Terelle	-	333,02	-
L109	PUGLIA	Bari	BA	Terlizzi	-	-	24.648,84
L112	SICILIA	Palermo	PA	Termini Imerese	-	-	3.627,34
L113	MOLISE	Campobasso	CB	Termoli	-	-	74.870,49
L115	LOMBARDIA	Varese	VA	Ternate	-	2.624,16	-
L116	PIEMONTE	Biella	BI	Ternengo	-	1.095,75	-
L117	UMBRIA	Terni	TR	Terni	-	-	219.264,46
L118	LOMBARDIA	Bergamo	BG	Terno d'Isola	-	10.005,82	-
L120	LAZIO	Latina	LT	Terracina	-	-	884.631,34
L122	SARDEGNA	Oristano	OR	Terralba	-	3.645,00	-
L123	TOSCANA	Arezzo	AR	Terranuova Bracciolini	-	23.332,57	-
L124	CALABRIA	Cosenza	CS	Terranova da Sibari	-	-	556,31
L125	LOMBARDIA	Lodi	LO	Terranova dei Passerini	-	10.894,47	-
L126	BASILICATA	Potenza	PZ	Terranova di Pollino	-	739,90	-
L127	CALABRIA	Reggio di Calabria	RC	Terranova Sappo Minulio	-	17.153,28	-
L131	SICILIA	Palermo	PA	Terrasini	-	2.016,84	-
L132	VENETO	Padova	PD	Terrassa Padovana	-	-	12.055,53
L134	CALABRIA	Cosenza	CS	Terravecchia	-	-	1.352,31
L136	VENETO	Verona	VR	Terrazzo	-	-	23.801,70
L138	TOSCANA	Pisa	PI	Terricciola	-	30.758,59	-
L139	PIEMONTE	Alessandria	AL	Terruggia	-	-	1.588,84
L140	SARDEGNA	Ogliastra	OG	Tertenia	-	1.712,60	-
L142	CAMPANIA	Napoli	NA	Terzigno	-	-	12.910,00
L143	PIEMONTE	Alessandria	AL	Terzo	-	62,30	-
L146	LIGURIA	Imperia	IM	Terzorio	-	2.715,30	-
L150	LAZIO	Viterbo	VT	Tessennano	-	3.347,06	-
L152	LIGURIA	Savona	SV	Testico	-	168,53	-
L153	SARDEGNA	Nuoro	NU	Teti	-	1.856,15	-
L154	SARDEGNA	Cagliari	CA	Teulada	-	2.367,95	-
L155	CAMPANIA	Caserta	CE	Teverola	-	-	18.886,20
L156	VENETO	Vicenza	VI	Tezze sul Brenta	-	-	6.891,03




L157	VENETO	Vicenza	VI	Thiene	-	3.052,06	-
L158	SARDEGNA	Sassari	SS	Thiesi	-	-	14.785,85
L160	SARDEGNA	Nuoro	NU	Tiana	-	788,88	-
L164	LOMBARDIA	Cremona	CR	Ticengo	-	9.326,98	-
L165	PIEMONTE	Alessandria	AL	Ticineto	-	-	1.591,41
L166	PUGLIA	Lecce	LE	Tiggiano	-	914,49	-
L167	LIGURIA	Genova	GE	Tiglieto	-	-	3.365,99
L168	PIEMONTE	Asti	AT	Tigliole	-	4.074,48	-
L169	LOMBARDIA	Brescia	BS	Tignale	-	1.973,90	-
L172	SARDEGNA	Oristano	OR	Tinnura	-	293,75	-
L173	ABRUZZO	L'Aquila	AQ	Tione degli Abruzzi	-	703,30	-
L175	LOMBARDIA	Sondrio	SO	Tirano	-	-	3.326,35
L177	CALABRIA	Catanzaro	CZ	Tiriolo	-	-	370,81
L180	SARDEGNA	Sassari	SS	Tissi	-	2.892,02	-
L181	BASILICATA	Potenza	PZ	Tito	-	-	17.955,20
L182	LAZIO	Roma	RM	Tivoli	-	-	1.377.018,64
L183	EMILIAROMAGNA	Parma	PR	Tizzano Val Parma	-	3.957,50	-
L184	EMILIAROMAGNA	Reggio nell'Emilia	RE	Toano	-	-	10.192,74
L185	CAMPANIA	Benevento	BN	Tocco Caudio	-	-	692,65
L186	ABRUZZO	Pescara	PE	Tocco da Casauria	-	-	1.403,08
L187	PIEMONTE	VerbanoSusioOssola	VB	Toceno	-	-	1.282,12
L188	UMBRIA	Perugia	PG	Todi	-	8.825,60	-
L189	LAZIO	Rieti	RI	Toffia	-	3.359,45	-
L190	LIGURIA	Savona	SV	Toirano	-	7.071,39	-
L191	MARCHE	Macerata	MC	Tolentino	-	17.323,81	-
L192	LAZIO	Roma	RM	Tolfa	-	11.746,36	-
L193	PIEMONTE	Biella	BI	Tollegno	-	-	12.196,35
L194	ABRUZZO	Chieti	CH	Tollo	-	70.562,46	-
L197	BASILICATA	Potenza	PZ	Tolve	-	-	4.578,38
L199	VENETO	Padova	PD	Tombolo	-	-	10.322,60
L202	SARDEGNA	Nuoro	NU	Tonara	-	2.457,98	-
L203	PIEMONTE	Asti	AT	Tonco	-	-	1.228,47
L204	PIEMONTE	Asti	AT	Tonengo	-	2.138,80	-
L205	CAMPANIA	Caserta	CE	Tora e Piccilli	-	1.217,32	-
L206	CALABRIA	Cosenza	CS	Torano Castello	-	5.057,31	-
L207	ABRUZZO	Teramo	TE	Torano Nuovo	-	2.187,29	-
L210	LOMBARDIA	Brescia	BS	Torbole Casaglia	-	38.153,98	-
L212	CAMPANIA	Salerno	SA	Torchiaro	-	-	2.592,70
L213	PUGLIA	Brindisi	BR	Torchiarolo	-	30.769,83	-
L214	CAMPANIA	Avellino	AV	Torella dei Lombardi	-	860,89	-
L215	MOLISE	Campobasso	CB	Torella del Sannio	-	-	1.782,65
L216	UMBRIA	Perugia	PG	Torgiano	-	-	11.582,54
L218	ABRUZZO	Chieti	CH	Torino di Sangro	-	-	15.283,83
L219	PIEMONTE	Torino	TO	Torino	-	-	4.702.418,10
L220	PUGLIA	Bari	BA	Toritto	-	-	9.233,14
L221	LOMBARDIA	Cremona	CR	Torlino Vimercati	-	5.027,71	-
L223	PIEMONTE	Novara	NO	Tornaco	-	-	2.469,84
L224	ABRUZZO	Chieti	CH	Tornareccio	-	-	4.345,22
L225	LOMBARDIA	Cremona	CR	Tornata	-	-	4.511,89
L227	ABRUZZO	L'Aquila	AQ	Tornimparte	-	-	12.374,72
L228	LOMBARDIA	Como	CO	Torno	-	4.044,99	-
L229	EMILIAROMAGNA	Parma	PR	Tornolo	-	-	12.570,84
L230	MOLISE	Campobasso	CB	Toro	-	-	2.495,28
L231	SARDEGNA	Nuoro	NU	Torrepè	-	6.595,82	-
L233	CAMPANIA	Salerno	SA	Torraca	-	-	299,28
L235	SARDEGNA	Sassari	SS	Torralba	-	-	1.123,65
L237	LOMBARDIA	Pavia	PV	Torrazza Coste	-	6.793,30	-
L238	PIEMONTE	Torino	TO	Torrazza Piemonte	-	-	12.387,66
L239	PIEMONTE	Biella	BI	Torrazzo	-	442,32	-
L240	CALABRIA	Catanzaro	CZ	Torre di Ruggiero	-	551,51	-
L241	PIEMONTE	Cuneo	CN	Torre Mondovì	-	1.429,08	-
L243	LAZIO	Frosinone	FR	Torre Cajetani	-	1.171,04	-
L244	LOMBARDIA	Sondrio	SO	Torre di Santa Maria	-	1.978,58	-
L245	CAMPANIA	Napoli	NA	Torre Annunziata	-	-	223.693,08
L247	PIEMONTE	Torino	TO	Torre Canavese	-	-	420,29
L248	VENETO	Vicenza	VI	Torrebelvicino	-	-	23.643,70
L250	LOMBARDIA	Pavia	PV	Torre Beretti e Castellaro	-	-	29.374,88
L251	LOMBARDIA	Bergamo	BG	Torre Boldone	-	-	18.714,89
L252	PIEMONTE	Cuneo	CN	Torre Bormida	-	489,92	-
L253	ABRUZZO	Chieti	CH	Torrebruna	-	-	845,83
L254	CAMPANIA	Benevento	BN	Torrecuso	-	-	838,43
L256	LOMBARDIA	Pavia	PV	Torre d'Arese	-	5.726,64	-
L257	LOMBARDIA	Lecco	LC	Torre de' Busi	-	1.155,57	-
L258	LOMBARDIA	Cremona	CR	Torre de' Picenardi	-	21.197,92	-
L259	CAMPANIA	Napoli	NA	Torre del Greco	-	47.119,90	-
L262	LOMBARDIA	Pavia	PV	Torre de' Negri	-	-	2.121,90
L263	ABRUZZO	Pescara	PE	Torre de' Passeri	-	-	4.354,58
L265	LOMBARDIA	Bergamo	BG	Torre de' Roveri	-	-	982,32
L267	VENETO	Venezia	VE	Torre di Mosto	-	-	2.954,35
L269	LOMBARDIA	Pavia	PV	Torre d'Isola	-	-	28.531,72
L270	VENETO	Padova	PD	Torreglia	-	-	13.238,68
L271	SICILIA	Messina	ME	Torregrotta	-	12.641,02	-
L272	CAMPANIA	Avellino	AV	Torre Le Nocelle	-	1.860,64	-
L273	PUGLIA	Foggia	FG	Torremaggiore	-	83.149,10	-
L274	CAMPANIA	Salerno	SA	Torre Orsaia	-	1.833,91	-




L276	LOMBARDIA	Bergamo	BG	Torre Pallavicina	-	52.735,59	-
L277	PIEMONTE	Torino	TO	Torre Pellice	-	-	44.969,47
L278	PIEMONTE	Cuneo	CN	Torre San Giorgio	-	4.343,06	-
L279	MARCHE	Fermo	FM	Torre San Patrizio	-	8.886,57	-
L280	PUGLIA	Brindisi	BR	Torre Santa Susanna	-	19.906,69	-
L281	PIEMONTE	Cuneo	CN	Torresina	-	-	132,87
L282	SICILIA	Palermo	PA	Torretta	-	4.028,90	-
L284	ABRUZZO	Chieti	CH	Torrevecchia Teatina	-	-	2.658,70
L285	LOMBARDIA	Pavia	PV	Torrevecchia Pia	-	-	480,06
L286	LAZIO	Rieti	RI	Torri in Sabina	-	3.107,08	-
L287	VENETO	Verona	VR	Torri del Benaco	-	7.012,33	-
L290	LAZIO	Frosinone	FR	Torricce	-	-	12.293,54
L291	ABRUZZO	Chieti	CH	Torricella Peligna	-	-	4.563,23
L292	LOMBARDIA	Pavia	PV	Torricella Verzate	-	5.443,27	-
L293	LAZIO	Rieti	RI	Torricella in Sabina	-	19,18	-
L294	PUGLIA	Taranto	TA	Torricella	-	44.929,43	-
L295	ABRUZZO	Teramo	TE	Torricella Sicura	-	-	5.355,87
L296	LOMBARDIA	Cremona	CR	Torricella del Pizzo	-	-	7.169,20
L297	VENETO	Vicenza	VI	Torri di Quartesolo	-	-	144.746,02
L298	LIGURIA	Genova	GE	Torriglia	-	-	2.438,96
L299	EMILIAROMAGNA	Parma	PR	Torrile	-	110.654,25	-
L301	CAMPANIA	Avellino	AV	Torrioni	-	3.200,49	-
L302	LAZIO	Roma	RM	Torrta Tiberina	-	79,20	-
L303	TOSCANA	Siena	SI	Torrta di Siena	-	-	10.124,24
L304	PIEMONTE	Alessandria	AL	Tortona	-	-	393.672,38
L305	CALABRIA	Cosenza	CS	Tortora	-	7.543,47	-
L306	CAMPANIA	Salerno	SA	Tortorella	-	1.011,17	-
L307	ABRUZZO	Teramo	TE	Tortoreto	-	62.210,54	-
L308	SICILIA	Messina	ME	Tortorici	-	-	16.986,05
L310	LAZIO	Viterbo	VT	Tuscania	-	62.945,23	-
L312	LOMBARDIA	Brescia	BS	Toscolano-Maderno	-	-	1.768,76
L314	ABRUZZO	Teramo	TE	Tossicia	-	597,38	-
L315	LIGURIA	Savona	SV	Tovo San Giacomo	-	-	11.800,67
L316	LOMBARDIA	Sondrio	SO	Tovo di Sant'Agata	-	822,54	-
L317	SICILIA	Palermo	PA	Trabia	-	-	40.426,91
L319	LOMBARDIA	Varese	VA	Tradate	-	66.136,50	-
L321	SARDEGNA	Oristano	OR	Tramatza	-	5.645,12	-
L323	CAMPANIA	Salerno	SA	Tramonti	-	92.885,62	-
L326	BASILICATA	Potenza	PZ	Tramutola	-	-	15.103,33
L327	PIEMONTE	Torino	TO	Trana	-	-	6.470,86
L328	PUGLIA	BarlettaAndriaTrani	BT	Trani	-	-	64.331,92
L330	LOMBARDIA	Sondrio	SO	Traona	-	-	5.346,01
L331	SICILIA	Trapani	TP	Trapani	-	5.617,04	-
L332	SICILIA	Palermo	PA	Trappeto	-	-	267,96
L333	PIEMONTE	VerbanoCusioOssola	VB	Trarego Viggiona	-	1.319,86	-
L334	ABRUZZO	L'Aquila	AQ	Trasacco	-	17.008,11	-
L336	PIEMONTE	VerbanoCusioOssola	VB	Trasquera	-	242,02	-
L337	SARDEGNA	CarboniaIglesias	CI	Tratalias	-	5.056,25	-
L338	PIEMONTE	Torino	TO	Trausella	-	1.625,51	-
L339	LOMBARDIA	Brescia	BS	Travagliato	-	28.549,62	-
L340	PIEMONTE	Torino	TO	Traves	-	-	485,40
L342	LOMBARDIA	Varese	VA	Travedona-Monate	-	3.804,10	-
L345	PIEMONTE	Torino	TO	Traversella	-	994,27	-
L346	EMILIAROMAGNA	Parma	PR	Traversetolo	-	-	30.113,71
L348	EMILIAROMAGNA	Piacenza	PC	Travo	-	6.205,51	-
L349	VENETO	Padova	PD	Trebaseleghe	-	49.064,58	-
L353	CALABRIA	Cosenza	CS	Trebisacce	-	3.893,37	-
L355	SICILIA	Catania	CT	Trecastagni	-	-	287.176,90
L356	PIEMONTE	Novara	NO	Treccate	-	17.581,57	-
L357	BASILICATA	Potenza	PZ	Trecchina	-	-	3.942,44
L359	VENETO	Rovigo	RO	Trecenta	-	31.519,59	-
L361	EMILIAROMAGNA	ForlìCesena	FC	Tredozio	-	-	3.092,91
L363	ABRUZZO	Chieti	CH	Treglio	-	-	652,52
L364	VENETO	Verona	VR	Tregnago	-	4.328,28	-
L366	MARCHE	Macerata	MC	Treia	-	-	181,23
L367	PIEMONTE	Cuneo	CN	Treiso	-	9.143,35	-
L368	LOMBARDIA	Lecco	LC	Tremenico	-	260,13	-
L369	SICILIA	Catania	CT	Tremestieri Etneo	-	-	290.239,94
L372	LOMBARDIA	Brescia	BS	Tremosine	-	1.939,15	-
L375	CALABRIA	Cosenza	CS	Trenta	-	1.955,93	-
L377	CAMPANIA	Salerno	SA	Trentinara	-	1.586,43	-
L379	CAMPANIA	Caserta	CE	Trentola-Ducenta	-	-	1.294,06
L380	LOMBARDIA	Brescia	BS	Trenzano	-	34.211,40	-
L383	PUGLIA	Lecce	LE	Trepuzzi	-	-	4.872,20
L384	TOSCANA	Siena	SI	Trequanda	-	19.763,71	-
L386	TOSCANA	MassaCarrara	MS	Tresana	-	9.911,56	-
L388	LOMBARDIA	Bergamo	BG	Trescore Balneario	-	11.784,43	-
L389	LOMBARDIA	Cremona	CR	Trescore Cremasco	-	5.189,71	-
L390	EMILIAROMAGNA	Ferrara	FE	Tresigallo	-	-	46.508,63
L392	LOMBARDIA	Sondrio	SO	Tresivio	-	801,62	-
L393	SARDEGNA	Oristano	OR	Tresnuraghes	-	-	3.046,53
L396	VENETO	Verona	VR	Trevenzuolo	-	-	18.778,02
L397	UMBRIA	Perugia	PG	Trevi	-	-	7.418,48
L398	LAZIO	Frosinone	FR	Trevi nel Lazio	-	3.934,90	-
L399	CAMPANIA	Avellino	AV	Trevico	-	847,83	-




L400	LOMBARDIA	Bergamo	BG	Treviglio	-	76.671,05	-
L401	LAZIO	Roma	RM	Trevignano Romano	-	60.373,24	-
L402	VENETO	Treviso	TV	Trevignano	-	36.518,04	-
L403	PIEMONTE	Alessandria	AL	Treville	-	2.109,91	-
L404	LOMBARDIA	Bergamo	BG	Treviolo	-	-	86.262,91
L406	LOMBARDIA	Brescia	BS	Treviso Bresciano	-	239,04	-
L407	VENETO	Treviso	TV	Treviso	-	-	398.762,48
L408	LOMBARDIA	Milano	MI	Trezzano Rosa	-	1.532,73	-
L409	LOMBARDIA	Milano	MI	Trezzano sul Naviglio	-	-	73.375,21
L410	PIEMONTE	Cuneo	CN	Trezzo Tinella	-	2.235,38	-
L411	LOMBARDIA	Milano	MI	Trezzo sull'Adda	-	78.267,23	-
L413	LOMBARDIA	Como	CO	Trezzone	-	-	45,39
L414	VENETO	Padova	PD	Tribano	-	-	4.882,20
L415	LOMBARDIA	Milano	MI	Tribiano	-	-	3.760,40
L416	LIGURIA	Genova	GE	Tribogna	-	934,55	-
L418	BASILICATA	Matera	MT	Tricarico	-	37.686,43	-
L419	PUGLIA	Lecce	LE	Tricase	-	79.104,95	-
L420	PIEMONTE	Vercelli	VC	Tricerro	-	5.219,07	-
L422	VENETO	Belluno	BL	Trichiana	-	-	3.705,33
L423	SARDEGNA	Ogliastra	OG	Triei	-	303,95	-
L425	PUGLIA	Bari	BA	Triggiano	-	-	25.722,44
L426	LOMBARDIA	Cremona	CR	Trigolo	-	1.818,11	-
L427	PIEMONTE	Cuneo	CN	Trinità	-	33.511,97	-
L428	SARDEGNA	OlbiaTempio	OT	Trinità d'Agultu e Vignola	-	70.093,78	-
L429	PIEMONTE	Vercelli	VC	Trino	-	3.723,47	-
L430	LIGURIA	Imperia	IM	Triora	-	1.490,31	-
L431	SICILIA	Messina	ME	Tripi	-	453,10	-
L432	PIEMONTE	Alessandria	AL	Trisobbio	-	4.560,47	-
L433	VENETO	Vicenza	VI	Trissino	-	12.337,10	-
L434	LOMBARDIA	Monza e della Brianz	MB	Triuggio	-	-	52.886,80
L435	MOLISE	Campobasso	CB	Trivento	-	2.336,05	-
L436	PIEMONTE	Biella	BI	Trivero	-	-	13.092,90
L437	LAZIO	Frosinone	FR	Trivigliano	-	-	5.232,71
L439	BASILICATA	Potenza	PZ	Trivigno	-	-	350,44
L440	LOMBARDIA	Pavia	PV	Trivulzio	-	7.336,93	-
L445	PIEMONTE	Torino	TO	Trofarello	-	23.713,33	-
L447	PUGLIA	Foggia	FG	Troia	-	-	92.792,50
L448	SICILIA	Enna	EN	Troina	-	-	15.558,56
L449	LOMBARDIA	Pavia	PV	Tromello	-	11.223,63	-
L450	PIEMONTE	VerbanoSusioOssola	VB	Trontano	-	-	538,75
L451	PIEMONTE	Vercelli	VC	Tronzano Vercellese	-	-	85.425,48
L452	CALABRIA	Vibo Valentia	VV	Tropea	-	2.114,51	-
L453	LOMBARDIA	Pavia	PV	Trovo	-	-	1.290,35
L454	LOMBARDIA	Milano	MI	Truccazzano	-	-	21.919,75
L458	MOLISE	Campobasso	CB	Tufara	-	734,97	-
L459	ABRUZZO	Chieti	CH	Tuffillo	-	-	1.606,35
L460	CAMPANIA	Napoli	NA	Tufino	-	-	6.248,10
L461	CAMPANIA	Avellino	AV	Tufo	-	-	21.098,72
L462	PUGLIA	Lecce	LE	Tuglie	-	541,43	-
L463	SARDEGNA	Medio Campidano	VS	Tuili	-	743,84	-
L464	SARDEGNA	Sassari	SS	Tula	-	709,66	-
L466	UMBRIA	Perugia	PG	Tuoro sul Trasimeno	-	-	5.801,78
L468	LOMBARDIA	Brescia	BS	Valvestino	-	126,43	-
L469	LOMBARDIA	Lodi	LO	Turano Lodigiano	-	-	5.861,76
L470	LOMBARDIA	Como	CO	Turate	-	11.772,54	-
L471	LOMBARDIA	Milano	MI	Turbigo	-	5.112,05	-
L472	PUGLIA	Bari	BA	Turi	-	9.391,08	-
L473	SARDEGNA	Medio Campidano	VS	Turri	-	3.019,46	-
L475	ABRUZZO	Pescara	PE	Turrivalignani	-	-	17.660,48
L477	BASILICATA	Matera	MT	Tursi	-	-	1.078,58
L478	SICILIA	Messina	ME	Tusa	-	3.218,81	-
L480	LOMBARDIA	Varese	VA	Uboldo	-	8.800,38	-
L482	SICILIA	Messina	ME	Ucria	-	2.790,59	-
L484	PUGLIA	Lecce	LE	Ugento	-	18.133,64	-
L485	PUGLIA	Lecce	LE	Uggiano la Chiesa	-	10.635,34	-
L487	LOMBARDIA	Como	CO	Uggiate-Trevano	-	8.450,49	-
L488	SARDEGNA	Oristano	OR	Ulà Tirso	-	149,20	-
L489	SARDEGNA	Ogliastra	OG	Ulassai	-	1.547,62	-
L492	CALABRIA	Crotone	KR	Umbriatico	-	-	1.157,80
L494	LOMBARDIA	Brescia	BS	Urago d'Oglio	-	22.559,51	-
L496	SARDEGNA	Oristano	OR	Uras	-	5.773,54	-
L497	VENETO	Padova	PD	Urbana	-	-	11.046,94
L498	MARCHE	Pesaro e Urbino	PU	Urbania	-	-	16.407,77
L499	LIGURIA	Savona	SV	Urbe	-	2.255,36	-
L500	MARCHE	Pesaro e Urbino	PU	Urbino	-	4.651,76	-
L501	MARCHE	Macerata	MC	Urbisaglia	-	-	5.170,65
L502	LOMBARDIA	Bergamo	BG	Urgnano	-	10.868,89	-
L503	SARDEGNA	Sassari	SS	Uri	-	6.696,94	-
L505	MOLISE	Campobasso	CB	Ururi	-	5.849,01	-
L506	SARDEGNA	Ogliastra	OG	Urzulei	-	67,76	-
L507	LIGURIA	Genova	GE	Uscio	-	863,90	-
L508	SARDEGNA	Oristano	OR	Usellus	-	-	246,67
L509	SARDEGNA	Sassari	SS	Usini	-	5.611,00	-
L511	LOMBARDIA	Monza e della Brianz	MB	Usmate Velate	-	-	3.202,07
L512	SARDEGNA	Cagliari	CA	Ussana	-	5.024,04	-




L513	SARDEGNA	Medio Campidano	VS	Ussaramanna	-	2.766,57	-
L514	SARDEGNA	Ogliastra	OG	Ussassai	-	255,85	-
L515	PIEMONTE	Torino	TO	Usseaux	-	352,18	-
L516	PIEMONTE	Torino	TO	Usseglio	-	-	1.744,71
L517	MARCHE	Macerata	MC	Ussita	-	19,57	-
L519	SICILIA	Palermo	PA	Ustica	-	4.194,28	-
L521	SARDEGNA	Cagliari	CA	Uta	-	7.462,94	-
L522	TOSCANA	Pistoia	PT	Uzzano	-	-	28.543,15
L524	CALABRIA	Cosenza	CS	Vaccarizzo Albanese	-	683,19	-
L525	LAZIO	Rieti	RI	Vacone	-	367,37	-
L526	ABRUZZO	Chieti	CH	Vacri	-	-	3.797,94
L528	LIGURIA	Savona	SV	Vado Ligure	-	1.237,79	-
L529	TOSCANA	Firenze	FI	Vaglia	-	-	13.211,52
L531	PIEMONTE	Asti	AT	Vaglio Serra	-	4.145,78	-
L532	BASILICATA	Potenza	PZ	Vaglio Basilicata	-	-	2.925,65
L533	TOSCANA	Lucca	LU	Vagli Sotto	-	183,82	-
L535	LOMBARDIA	Cremona	CR	Vaiano Cremasco	-	-	10.770,28
L537	TOSCANA	Prato	PO	Vaiano	-	12.715,25	-
L538	PIEMONTE	Torino	TO	Vaie	-	531,62	-
L539	LOMBARDIA	Cremona	CR	Vailate	-	75.552,26	-
L540	CAMPANIA	Caserta	CE	Vairano Patenora	-	-	3.618,57
L544	LOMBARDIA	Bergamo	BG	Valbondione	-	576,16	-
L545	LOMBARDIA	Bergamo	BG	Valbrembo	-	6.795,13	-
L546	LIGURIA	Genova	GE	Valbrevenna	-	1.498,06	-
L547	LOMBARDIA	Como	CO	Valbrona	-	-	3.510,16
L548	PIEMONTE	Torino	TO	Vico Canavese	-	-	2.578,43
L551	VENETO	Vicenza	VI	Valdagno	-	16.606,48	-
L554	VENETO	Vicenza	VI	Valdastico	-	1.339,25	-
L555	PIEMONTE	Torino	TO	Val della Torre	-	5.623,47	-
L556	PIEMONTE	Biella	BI	Valdengo	-	22.360,42	-
L557	LOMBARDIA	Sondrio	SO	Valdidentro	-	3.688,81	-
L558	PIEMONTE	Cuneo	CN	Valdieri	-	647,63	-
L561	SICILIA	Messina	ME	Valdina	-	6.398,16	-
L562	LOMBARDIA	Pavia	PV	Val di Nizza	-	2.170,17	-
L563	LOMBARDIA	Sondrio	SO	Valdisotto	-	4.635,04	-
L565	VENETO	Treviso	TV	Valdobbiadene	-	3.240,67	-
L566	PIEMONTE	Vercelli	VC	Valduggia	-	957,57	-
L567	VENETO	Verona	VR	Valeggio sul Mincio	-	36.457,72	-
L568	LOMBARDIA	Pavia	PV	Valeggio	-	-	8.240,13
L569	LAZIO	Viterbo	VT	Valentiano	-	5.752,20	-
L570	PIEMONTE	Alessandria	AL	Valenza	-	-	132.941,21
L571	PUGLIA	Bari	BA	Valenzano	-	14.408,85	-
L572	LOMBARDIA	Lodi	LO	Valera Fratta	-	29.295,68	-
L573	UMBRIA	Perugia	PG	Valfabbrica	-	-	5.677,99
L574	PIEMONTE	Asti	AT	Valfenera	-	-	13.550,90
L576	LOMBARDIA	Sondrio	SO	Valfurva	-	3.158,04	-
L577	LOMBARDIA	Varese	VA	Valganna	-	-	3.939,21
L578	PIEMONTE	Torino	TO	Valgioie	-	-	1.830,74
L579	LOMBARDIA	Bergamo	BG	Valgoglio	-	-	1.011,62
L580	PIEMONTE	Cuneo	CN	Valgrana	-	1.230,46	-
L581	LOMBARDIA	Lecco	LC	Valgrehentino	-	2.041,59	-
L583	SICILIA	Enna	EN	Valguarnera Caropepe	-	1.353,64	-
L584	VENETO	Belluno	BL	Vallada Agordina	-	479,94	-
L586	PIEMONTE	Biella	BI	Vallanzengo	-	329,65	-
L589	CAMPANIA	Avellino	AV	Vallata	-	-	54.452,87
L590	VENETO	Belluno	BL	Valle di Cadore	-	3.036,95	-
L591	CAMPANIA	Caserta	CE	Valle di Maddaloni	-	-	9.339,38
L593	LOMBARDIA	Pavia	PV	Valle Lomellina	-	-	20.692,43
L594	CAMPANIA	Caserta	CE	Valle Agricola	-	515,02	-
L596	LIGURIA	Imperia	IM	Vallebona	-	-	3.707,89
L597	ABRUZZO	Teramo	TE	Valle Castellana	-	6.253,49	-
L598	LAZIO	Frosinone	FR	Vallecorsa	-	1.861,92	-
L599	LIGURIA	Imperia	IM	Vallecrosia	-	8.759,21	-
L603	SICILIA	Palermo	PA	Valledolmo	-	2.674,72	-
L604	SARDEGNA	Sassari	SS	Valledoria	-	28.205,49	-
L605	LAZIO	Frosinone	FR	Vallemaio	-	-	3.857,35
L606	PIEMONTE	Biella	BI	Valle Mosso	-	-	37.269,62
L607	CALABRIA	Vibo Valentia	VV	Vallelonga	-	272,72	-
L609	SICILIA	Caltanissetta	CL	Vallèlunga Pratameno	-	1.981,38	-
L611	LAZIO	Roma	RM	Vallepiastra	-	243,75	-
L612	LAZIO	Viterbo	VT	Vallerano	-	27.129,72	-
L613	SARDEGNA	Cagliari	CA	Vallermosa	-	2.014,17	-
L614	LAZIO	Frosinone	FR	Vallerotonda	-	735,99	-
L616	CAMPANIA	Avellino	AV	Vallesaccarda	-	-	15,84
L617	LOMBARDIA	Pavia	PV	Valle Salimbene	-	84,02	-
L620	PIEMONTE	Biella	BI	Valle San Nicolao	-	1.019,98	-
L623	LOMBARDIA	Bergamo	BG	Valleve	-	483,19	-
L624	VENETO	Vicenza	VI	Valli del Pasubio	-	-	4.861,74
L625	LAZIO	Roma	RM	Vallinfreda	-	819,46	-
L626	LOMBARDIA	Brescia	BS	Vallio Terme	-	-	770,15
L627	UMBRIA	Perugia	PG	Vallo di Nera	-	-	1.187,67
L628	CAMPANIA	Salerno	SA	Vallo della Lucania	-	-	17.540,02
L629	PIEMONTE	Torino	TO	Vallo Torinese	-	-	237,76
L631	PIEMONTE	Cuneo	CN	Valloriate	-	91,12	-
L633	PIEMONTE	Alessandria	AL	Valmacca	-	7.970,33	-




L634	LOMBARDIA	Lecco	LC	Valmadrera	-	6.860,41	-
L636	PIEMONTE	Cuneo	CN	Valmala	-	309,72	-
L638	LOMBARDIA	Sondrio	SO	Val Masino	-	1.597,34	-
L639	LAZIO	Roma	RM	Valmontone	-	7.753,64	-
L640	LOMBARDIA	Como	CO	Valmorea	-	491,57	-
L641	EMILIAROMAGNA	Parma	PR	Valmozzola	-	935,53	-
L642	LOMBARDIA	Bergamo	BG	Valnegra	-	74,25	-
L644	PIEMONTE	Torino	TO	Valperga	-	2.075,35	-
L650	VENETO	Vicenza	VI	Valstagna	-	-	538,25
L651	PIEMONTE	VerbanoSusioOssola	VB	Valstrona	-	618,61	-
L653	UMBRIA	Perugia	PG	Valtopina	-	-	21.695,24
L655	LOMBARDIA	Bergamo	BG	Valtorta	-	-	753,46
L656	CAMPANIA	Salerno	SA	Valva	-	-	14.846,60
L658	SICILIA	Catania	CT	Valverde	-	-	28.801,48
L659	LOMBARDIA	Pavia	PV	Valverde	-	1.020,48	-
L664	LOMBARDIA	Milano	MI	Vanzaghello	-	9.198,30	-
L665	LOMBARDIA	Milano	MI	Vanzago	-	-	25.253,68
L666	PIEMONTE	VerbanoSusioOssola	VB	Vanzone con San Carlo	-	2.100,74	-
L667	LOMBARDIA	Milano	MI	Vaprio d'Adda	-	11.189,80	-
L668	PIEMONTE	Novara	NO	Vaprio d'Agogna	-	-	7.229,00
L669	PIEMONTE	Vercelli	VC	Varallo	-	52.978,24	-
L670	PIEMONTE	Novara	NO	Varallo Pombia	-	4.723,61	-
L671	LOMBARDIA	Varese	VA	Varano Borghi	-	-	2.252,89
L672	EMILIAROMAGNA	Parma	PR	Varano de' Melegari	-	-	15.223,23
L673	CALABRIA	Reggio di Calabria	RC	Varapodio	-	-	3.569,56
L675	LIGURIA	Savona	SV	Varazze	-	35.263,35	-
L676	LAZIO	Rieti	RI	Varco Sabino	-	1.329,56	-
L677	LOMBARDIA	Monza e della Brianza	MB	Varedo	-	-	6.311,35
L680	LOMBARDIA	Lecco	LC	Varenna	-	726,98	-
L681	LIGURIA	La Spezia	SP	Varese Ligure	-	8.038,21	-
L682	LOMBARDIA	Varese	VA	Varese	-	85.504,25	-
L685	PIEMONTE	Torino	TO	Varisella	-	581,18	-
L689	EMILIAROMAGNA	Parma	PR	Varsi	-	292,88	-
L690	LOMBARDIA	Pavia	PV	Varzi	-	3.492,50	-
L691	PIEMONTE	VerbanoSusioOssola	VB	Varzo	-	13.429,08	-
L693	LIGURIA	Imperia	IM	Vasia	-	1.937,20	-
L696	MOLISE	Isernia	IS	Vastogirardi	-	1.385,90	-
L698	PIEMONTE	Torino	TO	Vauda Canavese	-	-	1.126,96
L699	CALABRIA	Vibo Valentia	VV	Vazzano	-	564,68	-
L700	VENETO	Treviso	TV	Vazzola	-	24.219,01	-
L702	TOSCANA	Pisa	PI	Vecchiano	-	5.243,91	-
L703	LOMBARDIA	Varese	VA	Vedano Olona	-	3.110,02	-
L704	LOMBARDIA	Monza e della Brianza	MB	Vedano al Lambro	-	998,06	-
L706	VENETO	Treviso	TV	Vedelago	-	-	8.711,29
L707	LOMBARDIA	Bergamo	BG	Vedeseta	-	30,54	-
L709	LOMBARDIA	Monza e della Brianza	MB	Veduggio con Colzano	-	-	19.142,15
L710	VENETO	Padova	PD	Veggiano	-	-	13.777,44
L711	PUGLIA	Lecce	LE	Veglie	-	3.932,41	-
L712	PIEMONTE	Biella	BI	Veglio	-	-	9.472,34
L713	LAZIO	Viterbo	VT	Vejano	-	6.936,95	-
L715	LOMBARDIA	Como	CO	Veleso	-	656,45	-
L716	LOMBARDIA	Pavia	PV	Vevezzo Lomellina	-	-	19.636,80
L719	LAZIO	Roma	RM	Velletri	-	-	390.946,76
L720	LOMBARDIA	Pavia	PV	Vellezzo Bellini	-	8.845,48	-
L722	VENETO	Verona	VR	Velo Veronese	-	1.869,46	-
L723	VENETO	Vicenza	VI	Velo d'Astico	-	1.060,24	-
L725	MOLISE	Isernia	IS	Venafro	-	3.675,24	-
L726	PIEMONTE	Torino	TO	Venaus	-	2.857,41	-
L727	PIEMONTE	Torino	TO	Venaria Reale	-	-	494.598,24
L728	MARCHE	Ascoli Piceno	AP	Venarotta	-	-	7.231,10
L729	PIEMONTE	Cuneo	CN	Venasca	-	-	67,01
L730	LIGURIA	Savona	SV	Vendone	-	398,81	-
L731	LOMBARDIA	Lecco	LC	Vendrognò	-	3.992,21	-
L733	LOMBARDIA	Varese	VA	Venegono Inferiore	-	16.299,11	-
L734	LOMBARDIA	Varese	VA	Venegono Superiore	-	9.990,24	-
L735	SICILIA	Messina	ME	Venetico	-	-	45.963,41
L736	VENETO	Venezia	VE	Venezia	-	-	832.811,59
L737	LOMBARDIA	Como	CO	Veniano	-	-	7.044,04
L738	BASILICATA	Potenza	PZ	Venosa	-	-	97.104,34
L739	CAMPANIA	Avellino	AV	Venticano	-	-	817,28
L740	SICILIA	Palermo	PA	Ventimiglia di Sicilia	-	4.248,27	-
L741	LIGURIA	Imperia	IM	Ventimiglia	-	-	91.514,87
L742	LAZIO	Latina	LT	Ventotene	-	-	22.099,04
L744	LOMBARDIA	Monza e della Brianza	MB	Verano Brianza	-	-	34.811,21
L746	PIEMONTE	VerbanoSusioOssola	VB	Verbania	-	-	75.156,54
L747	CALABRIA	Cosenza	CS	Verbicaro	-	-	1.208,99
L748	LOMBARDIA	Como	CO	Vercana	-	3.489,59	-
L749	LOMBARDIA	Sondrio	SO	Verceia	-	194,41	-
L750	PIEMONTE	Vercelli	VC	Vercelli	-	-	1.476.999,93
L751	LOMBARDIA	Lecco	LC	Vercurago	-	-	5.334,16
L752	LOMBARDIA	Bergamo	BG	Verdellino	-	-	4.479,78
L753	LOMBARDIA	Bergamo	BG	Verdello	-	13.148,85	-
L758	PIEMONTE	Cuneo	CN	Verduno	-	-	6.924,92
L762	EMILIAROMAGNA	Bologna	BO	Vergato	-	-	17.069,89
L764	EMILIAROMAGNA	ForlìCesena	FC	Verghereto	-	-	220,62



L765	LOMBARDIA	Varese	VA	Vergiate	-	6.871,99	-
L768	LOMBARDIA	Milano	MI	Vermezzo	-	1.020,80	-
L771	PIEMONTE	Cuneo	CN	Vernante	-	995,09	-
L772	EMILIAROMAGNA	Piacenza	PC	Vernasca	-	3.786,97	-
L773	LOMBARDIA	Milano	MI	Vernate	-	1.332,17	-
L774	LIGURIA	La Spezia	SP	Vernazza	-	2.415,66	-
L775	TOSCANA	Prato	PO	Vernio	-	-	5.474,65
L776	PUGLIA	Lecce	LE	Vernole	-	63.719,51	-
L777	LOMBARDIA	Brescia	BS	Verolanuova	-	38.424,34	-
L778	LOMBARDIA	Brescia	BS	Verolavecchia	-	20.978,57	-
L779	PIEMONTE	Torino	TO	Verolengo	-	-	18.491,28
L780	LAZIO	Frosinone	FR	Veroli	-	138.576,22	-
L781	VENETO	Verona	VR	Verona	-	-	6.930.014,32
L784	LOMBARDIA	Pavia	PV	Verretto	-	422,25	-
L785	PIEMONTE	Biella	BI	Verrone	-	4.418,20	-
L787	PIEMONTE	Torino	TO	Verrua Savoia	-	-	10.422,84
L788	LOMBARDIA	Pavia	PV	Verrua Po	-	13.302,57	-
L792	LOMBARDIA	Como	CO	Vertemate con Minoprio	-	6.427,65	-
L795	LOMBARDIA	Bergamo	BG	Vertova	-	2.188,75	-
L797	EMILIAROMAGNA	Rimini	RN	Verucchio	-	-	99.706,26
L798	PIEMONTE	Novara	NO	Veruno	-	1.880,62	-
L799	LOMBARDIA	Sondrio	SO	Vervio	-	4.577,17	-
L802	CALABRIA	Crotone	KR	Verzino	-	1.311,30	-
L804	PIEMONTE	Cuneo	CN	Verzuolo	-	-	19.988,10
L805	VENETO	Padova	PD	Vescovana	-	910,74	-
L806	LOMBARDIA	Cremona	CR	Vescovato	-	44.149,30	-
L807	PIEMONTE	Asti	AT	Vesime	-	1.093,89	-
L808	PIEMONTE	Novara	NO	Vespolate	-	-	3.854,33
L809	LIGURIA	Imperia	IM	Vessalico	-	-	224,69
L810	VENETO	Verona	VR	Vestenanova	-	1.780,34	-
L811	PIEMONTE	Torino	TO	Vestignè	-	-	11.816,20
L812	LOMBARDIA	Brescia	BS	Vestone	-	-	6.864,35
L813	LOMBARDIA	Lecco	LC	Vestreno	-	171,25	-
L814	LAZIO	Viterbo	VT	Vetralla	-	-	74.521,75
L815	EMILIAROMAGNA	Reggio nell'Emilia	RE	Vereto	-	-	7.640,35
L816	LOMBARDIA	Brescia	BS	Veza d'Oglio	-	3.083,70	-
L817	PIEMONTE	Cuneo	CN	Veza d'Alba	-	31.043,87	-
L819	LIGURIA	La Spezia	SP	Vezzano Ligure	-	11.248,93	-
L820	EMILIAROMAGNA	Reggio nell'Emilia	RE	Vezzano sul Crostolo	-	-	9.304,07
L823	LIGURIA	Savona	SV	Vezi Portio	-	1.057,11	-
L826	LOMBARDIA	Mantova	MN	Viadana	-	50.800,39	-
L827	LOMBARDIA	Bergamo	BG	Viadonica	-	2.000,06	-
L828	SICILIA	Catania	CT	Viagrande	-	-	13.121,02
L829	PIEMONTE	Asti	AT	Viale	-	1.773,49	-
L830	PIEMONTE	Torino	TO	Vialfrè	-	1.104,78	-
L831	EMILIAROMAGNA	Reggio nell'Emilia	RE	Viano	-	-	4.824,19
L833	TOSCANA	Lucca	LU	Viareggio	-	-	976.848,22
L834	PIEMONTE	Asti	AT	Viarigi	-	2.027,29	-
L835	CAMPANIA	Salerno	SA	Vibonati	-	-	5.930,24
L836	LAZIO	Frosinone	FR	Vicalvi	-	1.233,83	-
L837	SICILIA	Palermo	PA	Vicari	-	4.839,35	-
L838	TOSCANA	Firenze	FI	Vicchio	-	-	15.421,28
L840	VENETO	Vicenza	VI	Vicenza	-	206.310,79	-
L841	PIEMONTE	Cuneo	CN	Vicoforte	-	4.895,83	-
L842	PUGLIA	Foggia	FG	Vico del Gargano	-	-	2.216,49
L843	LAZIO	Frosinone	FR	Vico nel Lazio	-	928,56	-
L844	CAMPANIA	Caserta	CE	Villa Literno	-	65.489,92	-
L845	CAMPANIA	Napoli	NA	Vico Equense	-	-	1.153,03
L846	ABRUZZO	Pescara	PE	Vicoli	-	1.029,41	-
L847	PIEMONTE	Novara	NO	Vicolungo	-	4.542,57	-
L848	EMILIAROMAGNA	Piacenza	PC	Ziano Piacentino	-	23.475,72	-
L850	TOSCANA	Pisa	PI	Vicopisano	-	3.536,44	-
L851	LAZIO	Roma	RM	Vicovaro	-	14.881,63	-
L854	LOMBARDIA	Pavia	PV	Vidigulfo	-	11.610,60	-
L856	VENETO	Treviso	TV	Vidor	-	-	11.986,87
L857	PIEMONTE	Torino	TO	Vidracco	-	475,94	-
L858	PUGLIA	Foggia	FG	Vieste	-	78.908,19	-
L859	BASILICATA	Potenza	PZ	Vietri di Potenza	-	-	3.128,96
L860	CAMPANIA	Salerno	SA	Vietri sul Mare	-	-	47.601,96
L864	PIEMONTE	VerbanocusioOssola	VB	Viganella	-	46,80	-
L865	LOMBARDIA	Bergamo	BG	Vigano San Martino	-	841,00	-
L866	LOMBARDIA	Lecco	LC	Viganò	-	5.432,93	-
L868	EMILIAROMAGNA	Ferrara	FE	Vigarano Mainarda	-	-	10.479,85
L869	VENETO	Verona	VR	Vigasio	-	-	12.684,13
L872	LOMBARDIA	Pavia	PV	Vigevano	-	-	150.506,50
L873	BASILICATA	Potenza	PZ	Viggianello	-	2.052,48	-
L874	BASILICATA	Potenza	PZ	Viggiano	-	10.087,17	-
L876	LOMBARDIA	Varese	VA	Viggiù	-	-	5.524,38
L878	VENETO	Padova	PD	Vighizzolo d'Este	-	-	13.837,76
L879	PIEMONTE	Asti	AT	Vigliano d'Asti	-	6.678,23	-
L880	PIEMONTE	Biella	BI	Vigliano Biellese	-	-	33.590,04
L881	PIEMONTE	Alessandria	AL	Vignale Monferrato	-	3.909,68	-
L882	LAZIO	Viterbo	VT	Vignanello	-	-	10.725,37
L883	LOMBARDIA	Milano	MI	Vignate	-	1.907,70	-
L885	EMILIAROMAGNA	Modena	MO	Vignola	-	-	79.775,98



L887	PIEMONTE	Alessandria	AL	Vignole Borbera	-	2.473,02	-
L888	PIEMONTE	Cuneo	CN	Vignolo	-	1.916,99	-
L889	PIEMONTE	VerbanoSusioOssola	VB	Vignone	-	414,93	-
L890	VENETO	Belluno	BL	Vigo di Cadore	-	913,12	-
L892	VENETO	Padova	PD	Vigodarzere	-	-	3.104,77
L894	LOMBARDIA	Bergamo	BG	Vigolo	-	1.393,47	-
L897	EMILIAROMAGNA	Piacenza	PC	Vigolzone	-	12.884,09	-
L898	PIEMONTE	Torino	TO	Vigone	-	77.515,46	-
L899	VENETO	Venezia	VE	Vigonovo	-	2.566,08	-
L900	VENETO	Padova	PD	Vigonza	-	-	109.240,47
L904	PIEMONTE	Alessandria	AL	Viguzzolo	-	-	20.843,03
L905	LAZIO	Frosinone	FR	Villa Santa Lucia	-	-	14.130,06
L906	PIEMONTE	VerbanoSusioOssola	VB	Villadossola	-	23.645,27	-
L907	LOMBARDIA	Sondrio	SO	Villa di Chiavenna	-	433,99	-
L908	LOMBARDIA	Sondrio	SO	Villa di Tirano	-	1.726,56	-
L912	VENETO	Verona	VR	Villa Bartolomea	-	-	83.638,96
L913	TOSCANA	Lucca	LU	Villa Basilica	-	-	4.016,01
L916	SICILIA	Palermo	PA	Villabate	-	26.120,20	-
L917	LOMBARDIA	Pavia	PV	Villa Biscossi	-	5.447,91	-
L919	LOMBARDIA	Brescia	BS	Villa Carcina	-	-	4.149,76
L920	PUGLIA	Brindisi	BR	Villa Castelli	-	-	9.575,07
L922	ABRUZZO	Pescara	PE	Villa Celiera	-	1.348,86	-
L923	LOMBARDIA	Brescia	BS	Villachiera	-	20.667,29	-
L924	SARDEGNA	Medio Campidano	VS	Villacidro	-	142.868,25	-
L926	TOSCANA	Lucca	LU	Villa Collemantina	-	1.283,00	-
L928	LOMBARDIA	Milano	MI	Villa Cortese	-	-	72.963,11
L929	LOMBARDIA	Bergamo	BG	Villa d'Adda	-	-	10.505,21
L931	PIEMONTE	Alessandria	AL	Villadeati	-	4.594,49	-
L933	PIEMONTE	Biella	BI	Villa del Bosco	-	1.911,00	-
L934	VENETO	Padova	PD	Villa del Conte	-	953,06	-
L936	LOMBARDIA	Bergamo	BG	Villa di Serio	-	-	16.221,91
L937	VENETO	Padova	PD	Villa Estense	-	-	4.995,39
L938	LOMBARDIA	Bergamo	BG	Villa d'Ogna	-	1.240,86	-
L939	VENETO	Rovigo	RO	Villadose	-	-	54.285,80
L942	PIEMONTE	Cuneo	CN	Villafalletto	-	33.693,63	-
L943	LIGURIA	Imperia	IM	Villa Faraldi	-	314,50	-
L944	SICILIA	Agrigento	AG	Villafranca Sicula	-	2.448,59	-
L945	PIEMONTE	Asti	AT	Villafranca d'Asti	-	-	1.380,39
L946	TOSCANA	Massa Carrara	MS	Villafranca in Lunigiana	-	-	12.892,17
L947	VENETO	Padova	PD	Villafranca Padovana	-	-	20.151,24
L948	PIEMONTE	Torino	TO	Villafranca Piemonte	-	70.888,66	-
L949	VENETO	Verona	VR	Villafranca di Verona	-	69.217,76	-
L950	SICILIA	Messina	ME	Villafranca Tirrena	-	4.380,82	-
L951	SICILIA	Palermo	PA	Villafrafrati	-	4.738,75	-
L952	VENETO	Vicenza	VI	Villaga	-	13.141,70	-
L953	SARDEGNA	Ogliastra	OG	Villagrande Strisaili	-	670,80	-
L956	LOMBARDIA	Como	CO	Villa Guardia	-	11.196,08	-
L958	ABRUZZO	L'Aquila	AQ	Villalago	-	-	1.526,51
L959	SICILIA	Caltanissetta	CL	Villalba	-	3.456,41	-
L961	ABRUZZO	Chieti	CH	Villalfonsina	-	-	149,45
L963	PIEMONTE	Alessandria	AL	Villalvernia	-	-	3.132,39
L964	ABRUZZO	Chieti	CH	Villamagna	-	2.274,53	-
L965	CAMPANIA	Avellino	AV	Villamaiana	-	-	6.509,93
L966	SARDEGNA	Medio Campidano	VS	Villamar	-	4.775,69	-
L967	VENETO	Rovigo	RO	Villamarzana	-	-	3.931,53
L968	SARDEGNA	Carbonia Iglesias	CI	Villamassargia	-	6.864,11	-
L969	EMILIAROMAGNA	Reggio nell'Emilia	RE	Villa Minozzo	-	-	48.610,95
L970	PIEMONTE	Alessandria	AL	Villamiroglio	-	1.051,49	-
L972	PIEMONTE	Alessandria	AL	Villanova Monferrato	-	11.665,71	-
L973	CAMPANIA	Avellino	AV	Villanova del Battista	-	-	2.192,62
L974	PIEMONTE	Cuneo	CN	Villanova Mondovì	-	-	3.049,75
L975	LIGURIA	Savona	SV	Villanova d'Albenga	-	5.246,20	-
L977	LOMBARDIA	Lodi	LO	Villanova del Sillaro	-	2.741,19	-
L978	PIEMONTE	Biella	BI	Villanova Biellese	-	-	3.225,54
L979	VENETO	Padova	PD	Villanova di Camposampiero	-	13.279,31	-
L980	EMILIAROMAGNA	Piacenza	PC	Villanova sull'Arda	-	16.628,19	-
L982	PIEMONTE	Torino	TO	Villanova Canavese	-	2.968,35	-
L983	LOMBARDIA	Pavia	PV	Villanova d'Ardenghi	-	1.389,74	-
L984	PIEMONTE	Asti	AT	Villanova d'Asti	-	-	71.563,92
L985	VENETO	Rovigo	RO	Villanova del Gebbo	-	-	28.416,48
L986	SARDEGNA	Medio Campidano	VS	Villanovaforru	-	10.082,71	-
L987	SARDEGNA	Medio Campidano	VS	Villanovafranca	-	6.488,01	-
L988	VENETO	Rovigo	RO	Villanova Marchesana	-	-	23.501,64
L989	SARDEGNA	Sassari	SS	Villanova Monteleone	-	717,13	-
L990	PIEMONTE	Cuneo	CN	Villanova Solaro	-	10.588,39	-
L991	SARDEGNA	Oristano	OR	Villanova Truschedu	-	-	337,46
L992	SARDEGNA	Cagliari	CA	Villanova Tulo	-	797,64	-
L994	LOMBARDIA	Pavia	PV	Villanterio	-	-	1.182,19
L995	LOMBARDIA	Brescia	BS	Villanuova sul Clisi	-	736,20	-
L998	SARDEGNA	Cagliari	CA	Villaputzu	-	-	7.601,17
L999	PIEMONTE	Torino	TO	Villar Dora	-	1.661,68	-
M002	PIEMONTE	Torino	TO	Villarbasse	-	3.759,03	-
M003	PIEMONTE	Vercelli	VC	Villarboit	-	-	9.579,53
M004	PIEMONTE	Torino	TO	Villareggia	-	-	6.780,20
M007	PIEMONTE	Torino	TO	Villar Focchiaro	-	937,95	-




M009	PIEMONTE	Alessandria	AL	Villaromagnano	-	1.920,36
M011	SICILIA	Enna	EN	Villarosa	420,23	-
M013	PIEMONTE	Torino	TO	Villar Pellice	-	2.251,70
M014	PIEMONTE	Torino	TO	Villar Perosa	1.755,16	-
M015	PIEMONTE	Cuneo	CN	Villar San Costanzo	1.047,71	-
M016	SARDEGNA	Cagliari	CA	Villasalto	1.479,79	-
M017	LOMBARDIA	Monza e della Brianza	MB	Villasanta	-	19.581,00
M018	CALABRIA	Reggio di Calabria	RC	Villa San Giovanni	-	3.359,69
M019	PIEMONTE	Asti	AT	Villa San Secondo	535,03	-
M021	ABRUZZO	L'Aquila	AQ	Villa Santa Lucia degli Abruzzi	-	28,82
M022	ABRUZZO	Chieti	CH	Villa Santa Maria	-	5.025,45
M023	ABRUZZO	L'Aquila	AQ	Villa Sant'Angelo	114,06	-
M025	SARDEGNA	Cagliari	CA	Villasor	139.088,61	-
M026	SARDEGNA	Cagliari	CA	Villaspeciosa	4.612,94	-
M027	PIEMONTE	Torino	TO	Villastellone	-	2.562,64
M028	PIEMONTE	Vercelli	VC	Villata	26.066,71	-
M030	SARDEGNA	Oristano	OR	Villaurbana	507,33	-
M031	ABRUZZO	L'Aquila	AQ	Villavallelonga	941,07	-
M032	VENETO	Vicenza	VI	Villaverla	-	13.919,58
M041	ABRUZZO	L'Aquila	AQ	Villetta Barrea	844,96	-
M042	PIEMONTE	VerbanoSusioOssola	VB	Villette	121,50	-
M044	LOMBARDIA	Mantova	MN	Villimpenta	17.339,81	-
M045	LOMBARDIA	Bergamo	BG	Villongo	6.938,53	-
M048	VENETO	Treviso	TV	Villorba	34.257,51	-
M050	LOMBARDIA	Bergamo	BG	Vilminore di Scalve	-	1.571,10
M052	LOMBARDIA	Monza e della Brianza	MB	Vimercate	-	36.408,76
M053	LOMBARDIA	Milano	MI	Vimodrone	19.859,32	-
M055	PIEMONTE	Cuneo	CN	Vinadio	498,62	-
M057	MOLISE	Campobasso	CB	Vinchiato	3.530,44	-
M058	PIEMONTE	Asti	AT	Vinchio	1.773,49	-
M059	TOSCANA	Firenze	FI	Vinci	-	50.041,76
M060	PIEMONTE	Torino	TO	Vinovo	29.206,37	-
M062	PIEMONTE	Novara	NO	Vinzaglio	10.003,80	-
M063	PIEMONTE	Cuneo	CN	Viola	827,00	-
M065	LOMBARDIA	Brescia	BS	Vione	855,39	-
M069	PIEMONTE	Torino	TO	Virle Piemonte	17.196,22	-
M070	LOMBARDIA	Brescia	BS	Visano	9.207,94	-
M071	PIEMONTE	Torino	TO	Vische	-	34.285,22
M072	CAMPANIA	Napoli	NA	Visciano	2.470,58	-
M077	PIEMONTE	Alessandria	AL	Visone	2.645,97	-
M078	MARCHE	Macerata	MC	Visso	-	1.156,04
M079	LOMBARDIA	Pavia	PV	Vistarino	7.886,65	-
M080	PIEMONTE	Torino	TO	Vistrorio	-	589,29
M081	SICILIA	Trapani	TP	Vita	-	8.148,86
M082	LAZIO	Viterbo	VT	Viterbo	137.993,27	-
M083	LAZIO	Frosinone	FR	Vitico	215,46	-
M086	LAZIO	Viterbo	VT	Vitorchiano	-	5.652,37
M088	SICILIA	Ragusa	RG	Vittoria	260.628,31	-
M089	VENETO	Treviso	TV	Vittorio Veneto	-	36.990,74
M090	ABRUZZO	L'Aquila	AQ	Vittorito	-	6.856,16
M091	LOMBARDIA	Milano	MI	Vittuone	-	1.825,27
M092	CAMPANIA	Caserta	CE	Vitulazio	35.948,03	-
M093	CAMPANIA	Benevento	BN	Vitulano	-	7.921,10
M094	PIEMONTE	Torino	TO	Viù	3.258,69	-
M095	LAZIO	Roma	RM	Vivaro Romano	108,06	-
M098	PIEMONTE	Biella	BI	Viverone	5.137,32	-
M100	SICILIA	Catania	CT	Vizzini	-	7.104,36
M101	LOMBARDIA	Varese	VA	Vizzola Ticino	412,82	-
M102	LOMBARDIA	Milano	MI	Vizzolo Predabissi	-	7.788,62
M103	VENETO	Padova	PD	Vo'	7.439,65	-
M104	LOMBARDIA	Brescia	BS	Vobarno	-	10.979,87
M105	LIGURIA	Genova	GE	Vobbia	-	8.984,18
M106	PIEMONTE	Vercelli	VC	Vocca	1.017,48	-
M108	VENETO	Belluno	BL	Vodo Cadore	-	3.389,56
M109	LOMBARDIA	Pavia	PV	Voghera	41.769,81	-
M110	EMILIAROMAGNA	Ferrara	FE	Voghiera	-	40.858,92
M111	PIEMONTE	VerbanoSusioOssola	VB	Vogogna	-	4.196,23
M115	CAMPANIA	Napoli	NA	Volla	-	81.757,89
M116	LOMBARDIA	Cremona	CR	Volongo	6.709,34	-
M118	VENETO	Treviso	TV	Volpago del Montello	18.269,65	-
M119	LOMBARDIA	Pavia	PV	Volpara	572,21	-
M120	PIEMONTE	Alessandria	AL	Volpedo	-	15.782,79
M121	PIEMONTE	Alessandria	AL	Volpeglino	-	29,88
M122	PIEMONTE	Torino	TO	Volpiano	-	12.655,23
M123	PIEMONTE	Alessandria	AL	Voltaggio	2.834,07	-
M124	VENETO	Belluno	BL	Voltago Agordino	518,95	-
M125	LOMBARDIA	Mantova	MN	Volta Mantovana	-	127.058,10
M126	TOSCANA	Pisa	PI	Volterra	-	41.109,71
M127	LOMBARDIA	Cremona	CR	Voltido	-	5.611,30
M130	CAMPANIA	Avellino	AV	Volturara Irpina	-	16.019,58
M131	PUGLIA	Foggia	FG	Volturara Appula	-	8.780,28
M132	PUGLIA	Foggia	FG	Volturino	3.158,06	-
M133	PIEMONTE	Torino	TO	Volvera	-	215,15
M136	PIEMONTE	Cuneo	CN	Votignasco	15.270,78	-
M138	CALABRIA	Vibo Valentia	VV	Zaccanopoli	780,10	-




M139	SICILIA	Catania	CT	Zafferana Etnea	-	218.764,80
M140	CALABRIA	Catanzaro	CZ	Zagarise	-	1.204,38
M141	LAZIO	Roma	RM	Zagarolo	-	99.472,11
M143	CALABRIA	Vibo Valentia	VV	Zambrone	1.296,13	-
M144	LOMBARDIA	Bergamo	BG	Zandobbio	1.213,02	-
M145	VENETO	Vicenza	VI	Zanè	5.823,05	-
M147	LOMBARDIA	Bergamo	BG	Zanica	11.690,61	-
M150	LOMBARDIA	Pavia	PV	Zavattarello	2.292,96	-
M152	LOMBARDIA	Pavia	PV	Zeccone	-	2.073,10
M153	SARDEGNA	Oristano	OR	Zeddiani	-	23.557,04
M156	LOMBARDIA	Como	CO	Zelbio	1.357,62	-
M158	LOMBARDIA	Lodi	LO	Zelo Buon Persico	-	11.324,51
M160	LOMBARDIA	Milano	MI	Zelo Surrigone	-	2.039,96
M161	LOMBARDIA	Pavia	PV	Zeme	-	124.287,59
M162	LOMBARDIA	Pavia	PV	Zenevredo	9.434,78	-
M163	VENETO	Treviso	TV	Zenson di Piave	-	1.491,06
M165	EMILIAROMAGNA	Piacenza	PC	Zerba	391,12	-
M166	LOMBARDIA	Pavia	PV	Zerbo	6.216,97	-
M167	LOMBARDIA	Pavia	PV	Zerbolò	-	56.032,60
M168	SARDEGNA	Oristano	OR	Zerfaliu	2.844,92	-
M169	TOSCANA	Massa Carrara	MS	Zeri	1.643,79	-
M170	VENETO	Vicenza	VI	Zermeghedo	2.183,37	-
M171	VENETO	Treviso	TV	Zero Branco	-	241,79
M172	VENETO	Verona	VR	Zevio	16.121,80	-
M174	EMILIAROMAGNA	Parma	PR	Zibello	15.593,33	-
M176	LOMBARDIA	Milano	MI	Zibido San Giacomo	2.670,60	-
M177	LIGURIA	La Spezia	SP	Zignago	996,62	-
M178	VENETO	Verona	VR	Zimella	1.019,22	-
M179	PIEMONTE	Biella	BI	Zimone	-	1.398,41
M180	LOMBARDIA	Pavia	PV	Zinasco	12.530,88	-
M182	LIGURIA	Genova	GE	Zoagli	-	423,19
M183	EMILIAROMAGNA	Modena	MO	Zocca	-	7.249,57
M184	LOMBARDIA	Bergamo	BG	Zogno	6.082,23	-
M185	EMILIAROMAGNA	Bologna	BO	Zola Predosa	-	2.698,67
M187	PUGLIA	Lecce	LE	Zollino	2.412,93	-
M188	LOMBARDIA	Brescia	BS	Zone	-	821,41
M189	VENETO	Belluno	BL	Zoppè di Cadore	542,84	-
M194	VENETO	Vicenza	VI	Zovencedo	477,90	-
M196	PIEMONTE	Biella	BI	Zubiena	1.256,35	-
M197	LIGURIA	Savona	SV	Zuccarello	301,91	-
M199	VENETO	Vicenza	VI	Zugliano	4.967,77	-
M201	PIEMONTE	Biella	BI	Zumaglia	-	3.297,29
M202	CALABRIA	Cosenza	CS	Zumpano	2.976,76	-
M203	CAMPANIA	Avellino	AV	Zungoli	-	1.586,34
M204	CALABRIA	Vibo Valentia	VV	Zungrì	496,04	-
M207	LAZIO	Roma	RM	Lariano	-	18.888,05
M208	CALABRIA	Catanzaro	CZ	Lamezia Terme	-	1.280.635,86
M209	SARDEGNA	Carbonia Iglesias	CI	Sant'Anna Arresi	17.082,17	-
M210	SICILIA	Messina	ME	Terme Vigliatore	-	24.003,41
M211	SICILIA	Messina	ME	Acquedolci	13.080,05	-
M212	LAZIO	Roma	RM	Ladispoli	-	278.949,98
M213	LAZIO	Roma	RM	Ardea	33.265,59	-
M214	SARDEGNA	Olbia Tempio	OT	Badesi	2.317,83	-
M253	CAMPANIA	Salerno	SA	Sicignano degli Alburni	-	2.443,15
M255	ABRUZZO	L'Aquila	AQ	Molina Aterno	526,58	-
M256	BASILICATA	Matera	MT	Scanzano Jonico	16.654,12	-
M257	SICILIA	Siracusa	SR	Portopalo di Capo Passero	12.975,02	-
M258	UMBRIA	Terni	TR	Avigliano Umbro	579,12	-
M259	SARDEGNA	Sassari	SS	Viddalba	-	2.446,81
M260	CAMPANIA	Caserta	CE	Casapesenna	-	13.568,93
M261	PUGLIA	Lecce	LE	Castro	762,03	-
M262	CAMPANIA	Caserta	CE	Cellole	-	37.888,70
M263	PUGLIA	Lecce	LE	Porto Cesareo	18.791,05	-
M264	PUGLIA	Lecce	LE	San Cassiano	1.452,05	-
M266	PUGLIA	Foggia	FG	Ordona	24.655,39	-
M267	PUGLIA	Foggia	FG	Zapponeta	-	50.332,39
M268	SICILIA	Palermo	PA	Blufi	721,99	-
M269	BASILICATA	Potenza	PZ	Paterno	8.821,47	-
M270	SARDEGNA	Carbonia Iglesias	CI	Masainas	2.441,32	-
M271	SICILIA	Catania	CT	Mazzarrone	16.932,04	-
M272	LAZIO	Roma	RM	Ciampino	-	214.861,93
M273	CAMPANIA	Napoli	NA	Santa Maria la Carità	14.990,09	-
M274	SARDEGNA	Olbia Tempio	OT	Golfo Aranci	77.134,50	-
M275	SARDEGNA	Olbia Tempio	OT	Loiri Porto San Paolo	50.126,02	-
M276	SARDEGNA	Olbia Tempio	OT	Sant'Antonio di Gallura	1.043,54	-
M277	CALABRIA	Reggio di Calabria	RC	San Ferdinando	26.040,79	-
M278	SARDEGNA	Carbonia Iglesias	CI	Villaperuccio	935,01	-
M279	SICILIA	Siracusa	SR	Priolo Gargallo	32.283,47	-
M280	CAMPANIA	Napoli	NA	Trecase	-	133.073,38
M281	SICILIA	Trapani	TP	Petrosino	2.881,87	-
M282	SARDEGNA	Sassari	SS	Tergu	13.283,71	-
M283	SICILIA	Catania	CT	Maniace	-	10.080,83
M284	SARDEGNA	Sassari	SS	Santa Maria Coghinas	3.592,34	-
M285	SARDEGNA	Ogliastra	OG	Carcedu	3.476,25	-
M286	SICILIA	Messina	ME	Torrenova	16.658,69	-




M287	SICILIA	Catania	CT	Ragalna	-	21.578,73	-
M288	SARDEGNA	Cagliari	CA	Castiadas	-	9.245,63	-
M289	CAMPANIA	Napoli	NA	Massa di Somma	-	-	14.754,73
M290	SARDEGNA	Sassari	SS	Stintino	-	7.377,85	-
M291	SARDEGNA	Carbonialglesias	CI	Piscinas	-	2.465,04	-
M292	SARDEGNA	Sassari	SS	Erula	-	7.283,25	-
M294	CAMPANIA	Salerno	SA	Bellizzi	-	-	86.271,46
M295	LAZIO	Roma	RM	San Cesareo	-	-	61.775,08
M297	LAZIO	Roma	RM	Fiumicino	-	160.457,78	-
M298	PUGLIA	Taranto	TA	Statte	-	-	44.946,04
M300	VENETO	Padova	PD	Due Carrare	-	-	46.658,51
M301	SARDEGNA	OlbiaTempio	OT	Padru	-	8.725,67	-
M302	PIEMONTE	Asti	AT	Montiglio Monferrato	-	5.745,39	-
M304	PIEMONTE	Biella	BI	Mosso	-	-	39,00
M308	VENETO	Venezia	VE	Cavallino-Treperti	-	4.155,18	-
M309	LAZIO	Roma	RM	Fonte Nuova	-	26.859,92	-
M312	LOMBARDIA	Brescia	BS	Lonato del Garda	-	120.157,28	-
M315	LOMBARDIA	Como	CO	Gravedona ed Uniti	-	6.076,07	-
M318	MARCHE	Ancona	AN	Trecastelli	-	-	4.998,80
M319	TOSCANA	Lucca	LU	Fabbriche di Vergemoli	-	-	2.665,03
M320	EMILIAROMAGNA	Bologna	BO	Valsamoggia	-	20.556,72	-
M321	TOSCANA	Firenze	FI	Figline e Incisa Valdarno	-	11.218,65	-
M322	TOSCANA	Arezzo	AR	Castelfranco Piandiscò	-	15.992,77	-
M323	EMILIAROMAGNA	Ferrara	FE	Fiscaglia	-	-	38.463,88
M324	EMILIAROMAGNA	Rimini	RN	Poggio Torriana	-	-	11.721,66
M325	EMILIAROMAGNA	Parma	PR	Sissa Trecasali	-	49.861,35	-
M326	TOSCANA	Firenze	FI	Scarperia e San Piero	-	941,66	-
M327	TOSCANA	Pisa	PI	Casciana Terme Lari	-	21.788,12	-
M328	TOSCANA	Pisa	PI	Crespina Lorenzana	-	13.213,62	-
M329	TOSCANA	Arezzo	AR	Pratovecchio Stia	-	1.465,04	-
M330	CAMPANIA	Avellino	AV	Montoro	-	-	93.704,87
M331	MARCHE	Pesaro e Urbino	PU	Vallefoglia	-	-	29.382,35
M332	VENETO	Belluno	BL	Quero Vas	-	-	5.737,54
M333	LOMBARDIA	Bergamo	BG	Sant'Omobono Terme	-	-	7.676,68
M334	LOMBARDIA	Bergamo	BG	Val Brembilla	-	11.520,58	-
M335	LOMBARDIA	Como	CO	Bellagio	-	12.416,02	-
M336	LOMBARDIA	Como	CO	Colverde	-	18.553,97	-
M337	LOMBARDIA	Lecco	LC	Verderio	-	-	7.566,87
M338	LOMBARDIA	Pavia	PV	Cornale e Bastida	-	4.581,38	-
M339	LOMBARDIA	Varese	VA	Maccagno con Pino e Veddasca	-	2.776,48	-
M340	LOMBARDIA	Mantova	MN	Borgo Virgilio	-	84.715,04	-
M341	LOMBARDIA	Como	CO	Tremezzina	-	-	18.393,50
M342	VENETO	Belluno	BL	Longarone	-	-	17.016,50
Totale comuni delle regioni a statuto ordinario e delle regioni Sicilia e Sardegna							347.577.213,42
Comuni delle regioni Valle d'Aosta, Friuli Venezia Giulia e delle province autonome di Trento e Bolzano					Comuni con importi a debito (no conguaglio)	Riparto contributo art. 1, co.6, DL. 133/2013	
A022	TRENTINO A	Bolzano	BZ	Cermes	-	30.031,30	-
A094	VALLE D'AOSTA	Aosta	AO	Ayas	-	84.399,90	-
A103	FRIULIVG	Udine	UD	Aiello del Friuli	-	9.150,09	-
A108	VALLE D'AOSTA	Aosta	AO	Aymavilles	-	5.763,61	-
A116	TRENTINO A	Trento	TN	Ala	-	-	1.720,64
A158	TRENTINO A	Trento	TN	Albiano	-	20.730,74	-
A178	TRENTINO A	Trento	TN	Aldeno	-	-	677,06
A179	TRENTINO A	Bolzano	BZ	Aldino	-	2.675,93	-
A205	VALLE D'AOSTA	Aosta	AO	Allein	-	1.312,88	-
A254	FRIULIVG	Udine	UD	Amaro	-	238,08	-
A260	TRENTINO A	Trento	TN	Amblar	-	1.125,70	-
A267	FRIULIVG	Udine	UD	Ampezzo	-	1.626,02	-
A274	TRENTINO A	Trento	TN	Andalo	-	2.859,34	-
A283	FRIULIVG	Pordenone	PN	Andreis	-	234,72	-
A286	TRENTINO A	Bolzano	BZ	Andriano	-	22.290,88	-
A305	VALLE D'AOSTA	Aosta	AO	Antey-Saint-André	-	22.237,03	-
A306	TRENTINO A	Bolzano	BZ	Anterivo	-	-	72,94
A308	VALLE D'AOSTA	Aosta	AO	La Magdeleine	-	4.130,38	-
A326	VALLE D'AOSTA	Aosta	AO	Aosta	-	125.303,13	-
A332	TRENTINO A	Bolzano	BZ	Appiano sulla strada del vino	-	113.438,52	-
A346	FRIULIVG	Udine	UD	Aquileia	-	-	2.447,97
A354	FRIULIVG	Pordenone	PN	Arba	-	1.931,55	-
A372	TRENTINO A	Trento	TN	Arco	-	24.050,18	-
A424	VALLE D'AOSTA	Aosta	AO	Arnad	-	1.808,43	-
A447	FRIULIVG	Udine	UD	Arta Terme	-	1.654,33	-
A448	FRIULIVG	Udine	UD	Artegna	-	-	47,29
A452	VALLE D'AOSTA	Aosta	AO	Arvier	-	1.689,82	-
A456	FRIULIVG	Pordenone	PN	Arzene	-	16.056,55	-
A491	FRIULIVG	Udine	UD	Attimis	-	451,46	-
A507	TRENTINO A	Bolzano	BZ	Avelengo	-	15.439,09	-
A516	FRIULIVG	Pordenone	PN	Aviano	-	-	511,17
A520	TRENTINO A	Trento	TN	Avio	-	584,27	-
A521	VALLE D'AOSTA	Aosta	AO	Avise	-	437,13	-
A530	FRIULIVG	Pordenone	PN	Azzano Decimo	-	-	16.836,46
A537	TRENTINO A	Bolzano	BZ	Badia	-	76.677,94	-
A553	FRIULIVG	Udine	UD	Bagnaria Arsa	-	12.505,46	-
A635	TRENTINO A	Bolzano	BZ	Barbiano	-	17.480,44	-
A640	FRIULIVG	Pordenone	PN	Barcis	-	5.159,48	-




A643	VALLE D'AOSTA	Aosta	AO	Bard	-	106,94
A694	TRENTINO A	Trento	TN	Baselga di Pinè	4.218,09	-
A700	FRIULIVG	Udine	UD	Basiliano	36.404,93	-
A730	TRENTINO A	Trento	TN	Bedollo	9.733,96	-
A808	TRENTINO A	Trento	TN	Bersone	366,28	-
A810	FRIULIVG	Udine	UD	Bertiolo	16.242,83	-
A821	TRENTINO A	Trento	TN	Besenello	2.206,07	-
A855	FRIULIVG	Udine	UD	Bicinicco	18.259,76	-
A863	TRENTINO A	Trento	TN	Bieno	404,67	-
A877	VALLE D'AOSTA	Aosta	AO	Bionaz	182,42	-
A902	TRENTINO A	Trento	TN	Bleggio Superiore	-	54,03
A916	TRENTINO A	Trento	TN	Bocenago	16.045,49	-
A933	TRENTINO A	Trento	TN	Bolbeno	11.643,94	-
A952	TRENTINO A	Bolzano	BZ	Bolzano	-	332.029,43
A967	TRENTINO A	Trento	TN	Bondo	673,30	-
A968	TRENTINO A	Trento	TN	Bondone	-	79,29
A983	FRIULIVG	Udine	UD	Bordano	270,94	-
B006	TRENTINO A	Trento	TN	Borgo Valsugana	23.874,58	-
B078	TRENTINO A	Trento	TN	Bosentino	855,18	-
B116	TRENTINO A	Bolzano	BZ	Braies	8.008,24	-
B135	TRENTINO A	Trento	TN	Breguzzo	949,40	-
B145	TRENTINO A	Bolzano	BZ	Brennero	-	2.843,92
B153	TRENTINO A	Trento	TN	Brentonico	29.320,55	-
B158	TRENTINO A	Trento	TN	Bresimo	1.947,45	-
B160	TRENTINO A	Bolzano	BZ	Bressanone	-	9.551,68
B165	TRENTINO A	Trento	TN	Brez	1.078,40	-
B185	TRENTINO A	Trento	TN	Brione	108,14	-
B192	VALLE D'AOSTA	Aosta	AO	Brissonne	1.579,87	-
B203	TRENTINO A	Bolzano	BZ	Bronzolo	57.860,07	-
B215	FRIULIVG	Pordenone	PN	Brugnera	41.636,57	-
B220	TRENTINO A	Bolzano	BZ	Brunico	-	7.481,14
B230	VALLE D'AOSTA	Aosta	AO	Brusson	1.635,30	-
B247	FRIULIVG	Pordenone	PN	Budaia	4.019,53	-
B259	FRIULIVG	Udine	UD	Buja	-	7.682,39
B309	FRIULIVG	Udine	UD	Buttrio	-	491,63
B335	TRENTINO A	Trento	TN	Caderzone Terme	2.760,02	-
B360	TRENTINO A	Trento	TN	Cagnò	-	15,37
B364	TRENTINO A	Bolzano	BZ	Caines	4.206,99	-
B386	TRENTINO A	Trento	TN	Calavino	-	308,76
B389	TRENTINO A	Trento	TN	Calceranica al Lago	2.040,57	-
B397	TRENTINO A	Bolzano	BZ	Caldaro sulla strada del vino	92.430,19	-
B400	TRENTINO A	Trento	TN	Caldes	1.162,59	-
B404	TRENTINO A	Trento	TN	Caldonazzo	3.300,58	-
B419	TRENTINO A	Trento	TN	Calliano	-	250,08
B483	FRIULIVG	Udine	UD	Camino al Tagliamento	10.295,14	-
B491	VALLE D'AOSTA	Aosta	AO	Chamois	253,46	-
B514	TRENTINO A	Trento	TN	Campitello di Fassa	4.355,02	-
B525	TRENTINO A	Trento	TN	Campodenno	2.687,40	-
B529	TRENTINO A	Bolzano	BZ	Campo di Trens	1.194,86	-
B536	FRIULIVG	Udine	UD	Campoformido	42.394,37	-
B540	VALLE D'AOSTA	Aosta	AO	Champorcher	1.321,46	-
B570	TRENTINO A	Bolzano	BZ	Campo Tures	85.504,93	-
B577	TRENTINO A	Trento	TN	Canal San Bovo	-	53,45
B579	TRENTINO A	Trento	TN	Canazei	-	47,77
B598	FRIULIVG	Pordenone	PN	Caneva	33.804,30	-
B697	TRENTINO A	Trento	TN	Capriana	-	2,74
B712	FRIULIVG	Gorizia	GO	Capriva del Friuli	4.494,44	-
B723	TRENTINO A	Trento	TN	Carano	2.015,62	-
B783	TRENTINO A	Trento	TN	Carisolo	1.015,13	-
B788	FRIULIVG	Udine	UD	Carlino	-	164,49
B799	TRENTINO A	Bolzano	BZ	Cornedo all'Isarco	-	1.763,81
B856	TRENTINO A	Trento	TN	Carzano	-	56,04
B940	FRIULIVG	Pordenone	PN	Casarsa della Delizia	5.792,74	-
B994	FRIULIVG	Udine	UD	Cassacco	13.203,57	-
C062	TRENTINO A	Bolzano	BZ	Castelbello-Ciardes	46.000,30	-
C103	TRENTINO A	Trento	TN	Castelfondo	1.036,73	-
C183	TRENTINO A	Trento	TN	Castel Condino	-	2,87
C189	TRENTINO A	Trento	TN	Castello-Molina di Fiemme	79.301,50	-
C194	TRENTINO A	Trento	TN	Castello Tesino	-	222,08
C216	TRENTINO A	Trento	TN	Castelnuovo	-	268,49
C217	FRIULIVG	Pordenone	PN	Castelnovo del Friuli	4.304,29	-
C254	TRENTINO A	Bolzano	BZ	Castelrotto	532.738,25	-
C282	VALLE D'AOSTA	Aosta	AO	Verrès	-	970,09
C294	VALLE D'AOSTA	Aosta	AO	Châtillon	8.214,36	-
C327	FRIULIVG	Udine	UD	Castions di Strada	8.322,10	-
C372	TRENTINO A	Trento	TN	Cavalese	15.921,98	-
C380	TRENTINO A	Trento	TN	Cavareno	3.864,06	-
C385	FRIULIVG	Pordenone	PN	Cavasso Nuovo	-	123,62
C389	FRIULIVG	Udine	UD	Cavazzo Carnico	439,02	-
C392	TRENTINO A	Trento	TN	Cavedago	1.788,75	-
C393	TRENTINO A	Trento	TN	Cavedine	27.057,13	-
C400	TRENTINO A	Trento	TN	Cavizzana	-	126,05
C452	TRENTINO A	Trento	TN	Cembra	-	153,73
C467	TRENTINO A	Trento	TN	Centa San Nicolò	915,30	-
C494	FRIULIVG	Udine	UD	Cercivento	241,00	-



C556	FRIULIVG	Udine	UD	Cervignano del Friuli	-	4.035,56
C593	VALLE D'AOSTA	Aosta	AO	Challand-Saint-Anselme	4.127,29	-
C594	VALLE D'AOSTA	Aosta	AO	Challand-Saint-Victor	600,24	-
C595	VALLE D'AOSTA	Aosta	AO	Chambave	1.165,34	-
C596	VALLE D'AOSTA	Aosta	AO	Champdepraz	962,96	-
C598	VALLE D'AOSTA	Aosta	AO	Charvensod	3.894,80	-
C625	TRENTINO A	Bolzano	BZ	Chiens	9.302,54	-
C640	FRIULIVG	Pordenone	PN	Chions	36.203,56	-
C641	FRIULIVG	Udine	UD	Chiopris-Viscone	-	1.071,93
C652	TRENTINO A	Bolzano	BZ	Chiusa	50.258,73	-
C656	FRIULIVG	Udine	UD	Chiusaforte	512,86	-
C694	TRENTINO A	Trento	TN	Cimego	1.649,07	-
C699	FRIULIVG	Pordenone	PN	Cimolais	5.075,28	-
C700	TRENTINO A	Trento	TN	Cimone	-	160,34
C712	TRENTINO A	Trento	TN	Cinte Tesino	-	147,57
C727	TRENTINO A	Trento	TN	Cis	471,64	-
C756	TRENTINO A	Trento	TN	Civezzano	547,07	-
C758	FRIULIVG	Udine	UD	Cividale del Friuli	-	2.155,94
C790	FRIULIVG	Pordenone	PN	Claut	-	420,68
C791	FRIULIVG	Pordenone	PN	Clauzetto	258,71	-
C794	TRENTINO A	Trento	TN	Cles	-	510,35
C797	TRENTINO A	Trento	TN	Cloz	-	37,00
C817	FRIULIVG	Udine	UD	Codroipo	-	1.234,65
C821	VALLE D'AOSTA	Aosta	AO	Cogne	3.739,42	-
C885	FRIULIVG	Udine	UD	Colloredo di Monte Albano	10.002,30	-
C918	FRIULIVG	Udine	UD	Comeglians	245,28	-
C931	TRENTINO A	Trento	TN	Commezzadura	83,19	-
C953	TRENTINO A	Trento	TN	Condino	16.470,14	-
C991	FRIULIVG	Pordenone	PN	Cordenons	56.113,69	-
C993	FRIULIVG	Pordenone	PN	Cordovado	-	1.446,39
C994	TRENTINO A	Trento	TN	Coredo	1.765,54	-
D012	VALLE D'AOSTA	Aosta	AO	Courmayeur	13.811,05	-
D014	FRIULIVG	Gorizia	GO	Cormons	-	135,68
D027	FRIULIVG	Udine	UD	Corno di Rosazzo	14.919,98	-
D048	TRENTINO A	Bolzano	BZ	Cortaccia sulla strada del vino	122.073,59	-
D075	TRENTINO A	Bolzano	BZ	Cortina sulla strada del vino	1.314,64	-
D079	TRENTINO A	Bolzano	BZ	Corvara in Badia	24.240,34	-
D085	FRIULIVG	Udine	UD	Coseano	30.682,46	-
D188	TRENTINO A	Trento	TN	Croviana	802,35	-
D206	TRENTINO A	Trento	TN	Cunevo	-	107,38
D222	TRENTINO A	Bolzano	BZ	Curon Venosta	14.410,10	-
D243	TRENTINO A	Trento	TN	Daiano	681,37	-
D246	TRENTINO A	Trento	TN	Dambel	500,98	-
D248	TRENTINO A	Trento	TN	Daone	502,96	-
D250	TRENTINO A	Trento	TN	Darè	683,47	-
D273	TRENTINO A	Trento	TN	Denno	4.305,00	-
D300	FRIULIVG	Udine	UD	Dignano	26.222,83	-
D302	TRENTINO A	Trento	TN	Dimaro	61.345,19	-
D311	TRENTINO A	Bolzano	BZ	Dobbiaco	83.852,90	-
D312	FRIULIVG	Gorizia	GO	Doberdò del Lago	2.389,57	-
D316	FRIULIVG	Udine	UD	Dogna	612,40	-
D321	FRIULIVG	Gorizia	GO	Dolegna del Collio	1.948,66	-
D324	FRIULIVG	Trieste	TS	San Dorligo della Valle-Dolina	11.603,94	-
D336	TRENTINO A	Trento	TN	Don	227,48	-
D338	VALLE D'AOSTA	Aosta	AO	Donnas	3.809,83	-
D349	TRENTINO A	Trento	TN	Dorsino	-	14,80
D356	VALLE D'AOSTA	Aosta	AO	Doues	589,63	-
D365	TRENTINO A	Trento	TN	Drena	1.224,13	-
D366	FRIULIVG	Udine	UD	Drenchia	231,73	-
D371	TRENTINO A	Trento	TN	Dro	-	390,73
D383	FRIULIVG	Trieste	TS	Duino-Aurisina	107.315,85	-
D392	TRENTINO A	Bolzano	BZ	Egna	36.024,39	-
D402	VALLE D'AOSTA	Aosta	AO	Emarèse	451,77	-
D408	FRIULIVG	Udine	UD	Enemonzo	745,61	-
D426	FRIULIVG	Pordenone	PN	Erto e Casso	1.294,45	-
D444	VALLE D'AOSTA	Aosta	AO	Etroubles	434,48	-
D455	FRIULIVG	Udine	UD	Faedis	775,55	-
D457	TRENTINO A	Trento	TN	Faedo	1.347,88	-
D461	FRIULIVG	Udine	UD	Fagagna	13.179,62	-
D468	TRENTINO A	Trento	TN	Fai della Paganella	1.575,33	-
D484	TRENTINO A	Bolzano	BZ	Falzes	54.481,87	-
D487	FRIULIVG	Pordenone	PN	Fanna	-	1,21
D504	FRIULIVG	Gorizia	GO	Farra d'Isonzo	1.501,17	-
D516	TRENTINO A	Trento	TN	Faver	-	8,97
D537	VALLE D'AOSTA	Aosta	AO	Fénis	3.506,16	-
D565	TRENTINO A	Trento	TN	Fiavè	-	135,49
D571	TRENTINO A	Bolzano	BZ	Fiè allo Sciliar	71.368,06	-
D572	TRENTINO A	Trento	TN	Fiera di Primiero	1.226,75	-
D573	TRENTINO A	Trento	TN	Fierozzo	619,54	-
D621	FRIULIVG	Pordenone	PN	Fiume Veneto	-	1.570,97
D627	FRIULIVG	Udine	UD	Fiumicello	11.795,98	-
D630	FRIULIVG	Udine	UD	Flaibano	7.607,07	-
D631	TRENTINO A	Trento	TN	Flavon	981,15	-
D645	FRIULIVG	Gorizia	GO	Fogliano Redipuglia	-	635,49
D651	TRENTINO A	Trento	TN	Folgaria	40.161,79	-



D663	TRENTINO A	Trento	TN	Fondo	-	805,13	-
D666	VALLE D'AOSTA	Aosta	AO	Fontanemore	-	910,00	-
D670	FRIULIVG	Pordenone	PN	Fontanafredda	-	130.784,44	-
D700	FRIULIVG	Udine	UD	Forgaria nel Friuli	-	2.126,34	-
D714	TRENTINO A	Trento	TN	Fornace	-	-	47,00
D718	FRIULIVG	Udine	UD	Forni Avoltri	-	3.182,28	-
D719	FRIULIVG	Udine	UD	Forni di Sopra	-	5.361,76	-
D720	FRIULIVG	Udine	UD	Forni di Sotto	-	975,70	-
D731	TRENTINO A	Bolzano	BZ	Fortezza	-	11.649,57	-
D775	TRENTINO A	Trento	TN	Frassilongo	-	157,26	-
D804	FRIULIVG	Pordenone	PN	Frisanco	-	1.204,01	-
D821	TRENTINO A	Bolzano	BZ	Funes	-	33.692,19	-
D839	VALLE D'AOSTA	Aosta	AO	Gaby	-	4.768,62	-
D860	TRENTINO A	Bolzano	BZ	Gais	-	-	998,81
D923	TRENTINO A	Bolzano	BZ	Gargazzone	-	14.316,82	-
D928	TRENTINO A	Trento	TN	Garniga Terme	-	-	159,00
D962	FRIULIVG	Udine	UD	Gemona del Friuli	-	-	678,52
E029	VALLE D'AOSTA	Aosta	AO	Gignod	-	2.884,54	-
E048	TRENTINO A	Trento	TN	Giovo	-	1.263,33	-
E065	TRENTINO A	Trento	TN	Giustino	-	2.794,49	-
E069	TRENTINO A	Bolzano	BZ	Glorenza	-	267,42	-
E083	FRIULIVG	Udine	UD	Gonars	-	22.648,79	-
E098	FRIULIVG	Gorizia	GO	Gorizia	-	-	633,60
E124	FRIULIVG	Gorizia	GO	Gradisca d'Isonzo	-	-	734,51
E125	FRIULIVG	Gorizia	GO	Grado	-	-	7.155,53
E150	TRENTINO A	Trento	TN	Grauno	-	176,94	-
E165	VALLE D'AOSTA	Aosta	AO	Gressan	-	64.958,49	-
E167	VALLE D'AOSTA	Aosta	AO	Gressoney-La-Trinité	-	2.130,50	-
E168	VALLE D'AOSTA	Aosta	AO	Gressoney-Saint-Jean	-	5.048,26	-
E178	TRENTINO A	Trento	TN	Grigno	-	-	258,35
E179	FRIULIVG	Udine	UD	Grimacco	-	-	4,59
E222	TRENTINO A	Trento	TN	Grumes	-	468,42	-
E273	VALLE D'AOSTA	Aosta	AO	Hône	-	1.039,47	-
E288	TRENTINO A	Trento	TN	Imer	-	13,58	-
E306	VALLE D'AOSTA	Aosta	AO	Introd	-	1.013,00	-
E334	TRENTINO A	Trento	TN	Isera	-	4.525,68	-
E369	VALLE D'AOSTA	Aosta	AO	Issime	-	1.309,47	-
E371	VALLE D'AOSTA	Aosta	AO	Issogne	-	14.745,22	-
E378	TRENTINO A	Trento	TN	Ivano-Fracena	-	-	234,51
E391	VALLE D'AOSTA	Aosta	AO	Jovençon	-	2.563,55	-
E398	TRENTINO A	Bolzano	BZ	Laces	-	205.826,77	-
E412	TRENTINO A	Bolzano	BZ	Lagundo	-	67.404,16	-
E420	TRENTINO A	Bolzano	BZ	Laion	-	26.036,45	-
E421	TRENTINO A	Bolzano	BZ	Laives	-	5.532,88	-
E434	TRENTINO A	Bolzano	BZ	Lana	-	27.766,38	-
E452	TRENTINO A	Trento	TN	Lardaro	-	1.148,62	-
E457	TRENTINO A	Bolzano	BZ	Lasa	-	72.683,64	-
E458	VALLE D'AOSTA	Aosta	AO	La Salle	-	3.623,12	-
E461	TRENTINO A	Trento	TN	Lasino	-	4.363,97	-
E470	VALLE D'AOSTA	Aosta	AO	La Thuile	-	74.167,36	-
E473	FRIULIVG	Udine	UD	Latisana	-	12.426,58	-
E476	FRIULIVG	Udine	UD	Lauco	-	393,27	-
E481	TRENTINO A	Bolzano	BZ	Lauregno	-	1.682,80	-
E491	TRENTINO A	Bolzano	BZ	La Valle	-	21.440,45	-
E492	TRENTINO A	Trento	TN	Lavarone	-	3.322,22	-
E500	TRENTINO A	Trento	TN	Lavis	-	-	4.852,61
E553	FRIULIVG	Udine	UD	Lestizza	-	29.131,03	-
E565	TRENTINO A	Trento	TN	Levico Terme	-	-	1.079,66
E584	FRIULIVG	Udine	UD	Lignano Sabbiadoro	-	28.938,33	-
E586	FRIULIVG	Udine	UD	Ligosullo	-	323,65	-
E587	VALLE D'AOSTA	Aosta	AO	Lillianes	-	245,40	-
E614	TRENTINO A	Trento	TN	Lisignago	-	272,56	-
E624	TRENTINO A	Trento	TN	Livo	-	766,05	-
E664	TRENTINO A	Trento	TN	Lona-Lases	-	1.596,44	-
E757	TRENTINO A	Trento	TN	Luserna	-	-	36,86
E760	FRIULIVG	Udine	UD	Lusevera	-	722,36	-
E764	TRENTINO A	Bolzano	BZ	Luson	-	6.753,46	-
E820	FRIULIVG	Udine	UD	Magnano in Riviera	-	-	228,70
E829	TRENTINO A	Bolzano	BZ	Magrè sulla strada del vino	-	44.565,20	-
E833	FRIULIVG	Udine	UD	Majano	-	19.074,05	-
E847	FRIULIVG	Udine	UD	Malborghetto Valbruna	-	5.149,24	-
E850	TRENTINO A	Trento	TN	Malè	-	2.636,55	-
E862	TRENTINO A	Bolzano	BZ	Malles Venosta	-	32.453,07	-
E866	TRENTINO A	Trento	TN	Malosco	-	579,23	-
E889	FRIULIVG	Pordenone	PN	Maniago	-	5.323,08	-
E899	FRIULIVG	Udine	UD	Manzano	-	-	15,38
E910	FRIULIVG	Udine	UD	Marano Lagunare	-	-	1.753,13
E938	TRENTINO A	Bolzano	BZ	Marebbe	-	9.383,58	-
E952	FRIULIVG	Gorizia	GO	Mariano del Friuli	-	-	558,84
E959	TRENTINO A	Bolzano	BZ	Marlengo	-	35.305,38	-
E981	TRENTINO A	Bolzano	BZ	Martello	-	2.511,59	-
E982	FRIULIVG	Udine	UD	Martignacco	-	28.863,69	-
F045	TRENTINO A	Trento	TN	Massimeno	-	277,64	-
F068	TRENTINO A	Trento	TN	Mazzin	-	4.757,99	-
F081	FRIULIVG	Gorizia	GO	Medea	-	3.787,75	-




F089	FRIULIVG	Pordenone	PN	Meduno	-	1.516,33	-
F118	TRENTINO A	Bolzano	BZ	Meltna	-	21.451,37	-
F132	TRENTINO A	Bolzano	BZ	Merano	-	-	61.061,04
F144	FRIULIVG	Udine	UD	Mereto di Tomba	-	26.445,83	-
F168	TRENTINO A	Trento	TN	Mezzana	-	1.255,77	-
F176	TRENTINO A	Trento	TN	Mezzano	-	1.178,05	-
F183	TRENTINO A	Trento	TN	Mezzocorona	-	4.431,81	-
F187	TRENTINO A	Trento	TN	Mezzolombardo	-	-	344,93
F263	TRENTINO A	Trento	TN	Moena	-	2.926,03	-
F266	FRIULIVG	Udine	UD	Moggio Udinese	-	7.754,50	-
F275	FRIULIVG	Udine	UD	Moimacco	-	3.204,24	-
F307	TRENTINO A	Trento	TN	Molveno	-	1.940,69	-
F341	TRENTINO A	Trento	TN	Monclassico	-	-	122,35
F356	FRIULIVG	Gorizia	GO	Monfalcone	-	257.538,80	-
F367	VALLE D'AOSTA	Aosta	AO	Montjovet	-	3.065,72	-
F371	TRENTINO A	Bolzano	BZ	Monguello-Tesido	-	73.044,65	-
F378	FRIULIVG	Trieste	TS	Monrupino	-	7.652,46	-
F392	TRENTINO A	Bolzano	BZ	Montagna	-	28.983,79	-
F396	TRENTINO A	Trento	TN	Montagne	-	822,17	-
F574	FRIULIVG	Udine	UD	Montenars	-	3.153,32	-
F596	FRIULIVG	Pordenone	PN	Montereaie Valcellina	-	3.629,23	-
F710	FRIULIVG	Gorizia	GO	Morarò	-	-	185,43
F726	VALLE D'AOSTA	Aosta	AO	Morgex	-	-	284,78
F728	TRENTINO A	Trento	TN	Mori	-	-	3.207,85
F750	FRIULIVG	Pordenone	PN	Morsano al Tagliamento	-	13.228,36	-
F756	FRIULIVG	Udine	UD	Mortegliano	-	12.311,29	-
F760	FRIULIVG	Udine	UD	Moruzzo	-	9.582,39	-
F766	TRENTINO A	Bolzano	BZ	Moso in Passiria	-	15.478,00	-
F767	FRIULIVG	Gorizia	GO	Mossa	-	-	228,35
F795	FRIULIVG	Trieste	TS	Muggia	-	46.300,72	-
F832	FRIULIVG	Udine	UD	Muzzana del Turgnano	-	3.943,46	-
F835	TRENTINO A	Trento	TN	Nago-Torbole	-	23.416,04	-
F836	TRENTINO A	Bolzano	BZ	Nalles	-	48.779,04	-
F837	TRENTINO A	Trento	TN	Nanno	-	1.255,92	-
F849	TRENTINO A	Bolzano	BZ	Naturno	-	117.019,00	-
F853	TRENTINO A	Trento	TN	Nave San Rocco	-	-	300,01
F856	TRENTINO A	Bolzano	BZ	Naz-Sciaives	-	22.044,53	-
F898	FRIULIVG	Udine	UD	Nimis	-	201,10	-
F920	TRENTINO A	Trento	TN	Nogaredo	-	1.937,66	-
F929	TRENTINO A	Trento	TN	Nomi	-	-	334,85
F947	TRENTINO A	Trento	TN	Novaledo	-	-	9,93
F949	TRENTINO A	Bolzano	BZ	Nova Levante	-	110.016,08	-
F950	TRENTINO A	Bolzano	BZ	Nova Ponente	-	15.398,41	-
F987	VALLE D'AOSTA	Aosta	AO	Nus	-	6.227,44	-
G012	VALLE D'AOSTA	Aosta	AO	Oyace	-	-	12,38
G045	VALLE D'AOSTA	Aosta	AO	Ollomont	-	758,97	-
G083	TRENTINO A	Bolzano	BZ	Ora	-	-	3.376,80
G140	TRENTINO A	Bolzano	BZ	Ortisei	-	329.191,10	-
G163	FRIULIVG	Udine	UD	Osoppo	-	-	353,97
G168	TRENTINO A	Trento	TN	Ospedaletto	-	3.372,43	-
G173	TRENTINO A	Trento	TN	Ossana	-	853,26	-
G198	FRIULIVG	Udine	UD	Ovaro	-	785,98	-
G214	TRENTINO A	Trento	TN	Padergnone	-	-	189,70
G238	FRIULIVG	Udine	UD	Pagnacco	-	10.258,17	-
G268	FRIULIVG	Udine	UD	Palazzo dello Stella	-	9.702,53	-
G284	FRIULIVG	Udine	UD	Palmanova	-	-	1.538,72
G296	TRENTINO A	Trento	TN	Palù del Fersina	-	404,82	-
G299	TRENTINO A	Bolzano	BZ	Plaus	-	24.304,09	-
G300	FRIULIVG	Udine	UD	Paluzza	-	416,11	-
G305	TRENTINO A	Trento	TN	Panchià	-	23.356,42	-
G328	TRENTINO A	Bolzano	BZ	Parcines	-	151.084,76	-
G352	FRIULIVG	Udine	UD	Pasian di Prato	-	19.181,49	-
G353	FRIULIVG	Pordenone	PN	Pasiano di Pordenone	-	24.705,61	-
G381	FRIULIVG	Udine	UD	Paularo	-	731,59	-
G389	FRIULIVG	Udine	UD	Pavia di Udine	-	16.434,67	-
G419	TRENTINO A	Trento	TN	Peio	-	-	21,89
G428	TRENTINO A	Trento	TN	Pellizzano	-	1.056,07	-
G429	TRENTINO A	Trento	TN	Pelugo	-	445,70	-
G443	TRENTINO A	Bolzano	BZ	Perca	-	10.716,95	-
G452	TRENTINO A	Trento	TN	Pergine Valsugana	-	-	2.525,25
G459	VALLE D'AOSTA	Aosta	AO	Perloz	-	62,25	-
G545	VALLE D'AOSTA	Aosta	AO	Pontboset	-	588,14	-
G641	TRENTINO A	Trento	TN	Pieve di Bono	-	-	184,69
G656	TRENTINO A	Trento	TN	Pieve Tesino	-	-	33,18
G680	FRIULIVG	Pordenone	PN	Pinzano al Tagliamento	-	1.029,51	-
G681	TRENTINO A	Trento	TN	Pinzolo	-	15.437,49	-
G736	FRIULIVG	Udine	UD	Taipana	-	520,07	-
G743	FRIULIVG	Udine	UD	Pocenia	-	9.075,15	-
G780	FRIULIVG	Pordenone	PN	Polcenigo	-	2.739,36	-
G794	VALLE D'AOSTA	Aosta	AO	Pollein	-	2.215,15	-
G808	TRENTINO A	Trento	TN	Pomarolo	-	-	52,20
G830	TRENTINO A	Bolzano	BZ	Ponte Gardena	-	-	114,69
G831	FRIULIVG	Udine	UD	Pontebba	-	-	18,42
G854	VALLE D'AOSTA	Aosta	AO	Pont-Saint-Martin	-	9.105,88	-
G860	VALLE D'AOSTA	Aosta	AO	Pontey	-	23.666,92	-




G886	FRIULIVG	Pordenone	PN	Porcia	-	72.286,27	-
G888	FRIULIVG	Pordenone	PN	Pordenone	-	589.363,35	-
G891	FRIULIVG	Udine	UD	Porpetto	-	20.727,97	-
G936	TRENTINO A	Bolzano	BZ	Postal	-	15.687,85	-
G949	FRIULIVG	Udine	UD	Povoletto	-	5.447,39	-
G950	TRENTINO A	Trento	TN	Pozza di Fassa	-	7.828,12	-
G966	FRIULIVG	Udine	UD	Pozzuolo del Friuli	-	11.617,18	-
G969	FRIULIVG	Udine	UD	Pradamano	-	10.891,61	-
G989	TRENTINO A	Trento	TN	Praso	-	-	7,55
G994	FRIULIVG	Pordenone	PN	Prata di Pordenone	-	39.946,75	-
H002	FRIULIVG	Udine	UD	Prato Carnico	-	2.446,86	-
H004	TRENTINO A	Bolzano	BZ	Prato allo Stelvio	-	51.735,95	-
H010	FRIULIVG	Pordenone	PN	Pravisdomini	-	3.726,70	-
H014	FRIULIVG	Udine	UD	Prececnicco	-	-	3.141,88
H018	TRENTINO A	Trento	TN	Predazzo	-	4.008,38	-
H019	TRENTINO A	Bolzano	BZ	Predoi	-	919,31	-
H029	FRIULIVG	Udine	UD	Premariacco	-	-	644,08
H038	FRIULIVG	Udine	UD	Preone	-	308,32	-
H039	TRENTINO A	Trento	TN	Preore	-	1.549,91	-
H040	FRIULIVG	Udine	UD	Prepetto	-	3.167,53	-
H042	VALLE D'AOSTA	Aosta	AO	Pré-Saint-Didier	-	5.664,35	-
H057	TRENTINO A	Trento	TN	Prezzo	-	111,29	-
H081	TRENTINO A	Bolzano	BZ	Proves	-	1.104,92	-
H089	FRIULIVG	Udine	UD	Pulfero	-	904,07	-
H110	VALLE D'AOSTA	Aosta	AO	Quart	-	8.729,72	-
H146	TRENTINO A	Trento	TN	Rabbi	-	-	3,46
H152	TRENTINO A	Bolzano	BZ	Racines	-	55.235,37	-
H161	FRIULIVG	Udine	UD	Ragogna	-	-	225,15
H162	TRENTINO A	Trento	TN	Ragoli	-	2.053,79	-
H189	TRENTINO A	Bolzano	BZ	Rasun-Anterselva	-	29.800,61	-
H196	FRIULIVG	Udine	UD	Ravaschetto	-	371,48	-
H200	FRIULIVG	Udine	UD	Raveo	-	100,84	-
H206	FRIULIVG	Udine	UD	Reana del Rojale	-	10.997,15	-
H229	FRIULIVG	Udine	UD	Remanzacco	-	24.469,67	-
H236	TRENTINO A	Bolzano	BZ	Renon	-	179.605,78	-
H242	FRIULIVG	Udine	UD	Resia	-	635,14	-
H244	FRIULIVG	Udine	UD	Resiutta	-	191,44	-
H254	TRENTINO A	Trento	TN	Revò	-	1.802,24	-
H262	VALLE D'AOSTA	Aosta	AO	Rhêmes-Notre-Dame	-	2.852,00	-
H263	VALLE D'AOSTA	Aosta	AO	Rhêmes-Saint-Georges	-	768,37	-
H284	TRENTINO A	Bolzano	BZ	Rifiano	-	4.650,44	-
H289	FRIULIVG	Udine	UD	Rigolato	-	816,95	-
H299	TRENTINO A	Bolzano	BZ	Rio di Pusteria	-	13.973,10	-
H330	TRENTINO A	Trento	TN	Riva del Garda	-	-	10.111,15
H347	FRIULIVG	Udine	UD	Rive d'Arcano	-	-	16,39
H475	TRENTINO A	Bolzano	BZ	Rodengo	-	5.741,38	-
H497	VALLE D'AOSTA	Aosta	AO	Roisan	-	362,26	-
H506	TRENTINO A	Trento	TN	Romallo	-	1.220,93	-
H514	FRIULIVG	Gorizia	GO	Romans d'Isonzo	-	4.224,51	-
H517	TRENTINO A	Trento	TN	Romeno	-	1.975,61	-
H528	TRENTINO A	Trento	TN	Roncegno Terme	-	2.122,93	-
H531	FRIULIVG	Gorizia	GO	Ronchi dei Legionari	-	-	8.630,13
H532	TRENTINO A	Trento	TN	Ronchi Valsugana	-	1.335,39	-
H533	FRIULIVG	Udine	UD	Ronchis	-	10.882,63	-
H545	TRENTINO A	Trento	TN	Roncone	-	-	378,42
H552	TRENTINO A	Trento	TN	Ronzzone	-	75,98	-
H607	TRENTINO A	Trento	TN	Roverè della Luna	-	1.181,90	-
H609	FRIULIVG	Pordenone	PN	Roveredo in Piano	-	13.935,64	-
H612	TRENTINO A	Trento	TN	Rovereto	-	-	22.844,33
H629	FRIULIVG	Udine	UD	Ruda	-	-	1.342,01
H634	TRENTINO A	Trento	TN	Ruffrè-Mendola	-	1.324,90	-
H639	TRENTINO A	Trento	TN	Rumo	-	12.629,46	-
H657	FRIULIVG	Pordenone	PN	Sacile	-	80.324,22	-
H665	FRIULIVG	Gorizia	GO	Sagrado	-	-	106,87
H666	TRENTINO A	Trento	TN	Sagron Mis	-	113,32	-
H669	VALLE D'AOSTA	Aosta	AO	Saint-Christophe	-	12.978,95	-
H670	VALLE D'AOSTA	Aosta	AO	Saint-Denis	-	475,14	-
H671	VALLE D'AOSTA	Aosta	AO	Saint-Marcel	-	1.914,67	-
H672	VALLE D'AOSTA	Aosta	AO	Saint-Nicolas	-	632,46	-
H673	VALLE D'AOSTA	Aosta	AO	Saint-Oyen	-	315,66	-
H674	VALLE D'AOSTA	Aosta	AO	Saint-Pierre	-	6.029,72	-
H675	VALLE D'AOSTA	Aosta	AO	Saint-Rhémy-en-Bosses	-	358,46	-
H676	VALLE D'AOSTA	Aosta	AO	Saint-Vincent	-	15.421,69	-
H719	TRENTINO A	Bolzano	BZ	Salorno	-	3.139,82	-
H754	TRENTINO A	Trento	TN	Samone	-	397,07	-
H786	TRENTINO A	Bolzano	BZ	San Candido	-	24.989,87	-
H787	FRIULIVG	Gorizia	GO	San Canzian d'Isonzo	-	-	1.000,07
H816	FRIULIVG	Udine	UD	San Daniele del Friuli	-	-	211,20
H845	FRIULIVG	Gorizia	GO	San Floriano del Collio	-	1.528,43	-
H858	TRENTINO A	Bolzano	BZ	San Genesio Atesino	-	44.017,30	-
H891	FRIULIVG	Pordenone	PN	San Giorgio della Richinvelda	-	29.335,24	-
H895	FRIULIVG	Udine	UD	San Giorgio di Nogaro	-	-	5.093,33
H906	FRIULIVG	Udine	UD	San Giovanni al Natisone	-	-	338,75
H951	FRIULIVG	Udine	UD	San Leonardo	-	1.313,84	-
H952	TRENTINO A	Bolzano	BZ	San Leonardo in Passiria	-	57.408,22	-



H956	TRENTINO A	Bolzano	BZ	San Lorenzo di Sebato	-	56.703,07	-
H964	FRIULIVG	Gorizia	GO	San Lorenzo Isontino	-	-	55,98
H966	TRENTINO A	Trento	TN	San Lorenzo in Banale	-	281,58	-
H988	TRENTINO A	Bolzano	BZ	San Martino in Badia	-	21.152,80	-
H989	TRENTINO A	Bolzano	BZ	San Martino in Passiria	-	27.578,81	-
H999	FRIULIVG	Pordenone	PN	San Martino al Tagliamento	-	13.547,59	-
I042	TRENTINO A	Trento	TN	San Michele all'Adige	-	-	327,41
I065	TRENTINO A	Bolzano	BZ	San Pancrazio	-	2.962,34	-
I082	FRIULIVG	Gorizia	GO	San Pier d'Isonzo	-	4.860,56	-
I092	FRIULIVG	Udine	UD	San Pietro al Natisone	-	1.474,39	-
I136	FRIULIVG	Pordenone	PN	San Quirino	-	45.626,23	-
I173	TRENTINO A	Bolzano	BZ	Santa Cristina Valgardena	-	7.596,49	-
I248	FRIULIVG	Udine	UD	Santa Maria la Longa	-	27.249,76	-
I354	TRENTINO A	Trento	TN	Sant'Orsola Terme	-	6.805,70	-
I403	FRIULIVG	Pordenone	PN	San Vito al Tagliamento	-	28.193,37	-
I404	FRIULIVG	Udine	UD	San Vito al Torre	-	-	189,39
I405	FRIULIVG	Udine	UD	San Vito di Fagagna	-	9.685,86	-
I411	TRENTINO A	Trento	TN	Sanzeno	-	2.541,61	-
I431	TRENTINO A	Bolzano	BZ	Sarentino	-	11.975,30	-
I439	TRENTINO A	Trento	TN	Sarnonico	-	925,31	-
I442	VALLE D'AOSTA	Aosta	AO	Sarre	-	10.601,53	-
I464	FRIULIVG	Udine	UD	Sauris	-	176,30	-
I478	FRIULIVG	Udine	UD	Savogna	-	251,04	-
I479	FRIULIVG	Gorizia	GO	Savogna d'Isonzo	-	2.656,37	-
I519	TRENTINO A	Bolzano	BZ	Scena	-	16.984,17	-
I554	TRENTINO A	Trento	TN	Scurelle	-	-	39,49
I562	FRIULIVG	Udine	UD	Sedegliano	-	40.834,89	-
I576	TRENTINO A	Trento	TN	Segonzano	-	-	58,73
I591	TRENTINO A	Bolzano	BZ	Selva di Val Gardena	-	56.320,90	-
I593	TRENTINO A	Bolzano	BZ	Selva dei Molini	-	23.377,02	-
I603	TRENTINO A	Bolzano	BZ	Senale-San Felice	-	-	177,05
I604	TRENTINO A	Bolzano	BZ	Senales	-	16.309,54	-
I621	FRIULIVG	Pordenone	PN	Sequals	-	4.882,67	-
I686	FRIULIVG	Pordenone	PN	Sesto al Reghena	-	16.138,59	-
I687	TRENTINO A	Bolzano	BZ	Sesto	-	29.319,11	-
I714	TRENTINO A	Trento	TN	Sfruz	-	724,76	-
I715	FRIULIVG	Trieste	TS	Sgonico	-	24.740,98	-
I729	TRENTINO A	Bolzano	BZ	Silandro	-	31.819,77	-
I760	TRENTINO A	Trento	TN	Siror	-	2.460,59	-
I771	TRENTINO A	Bolzano	BZ	Sluderno	-	16.479,77	-
I772	TRENTINO A	Trento	TN	Smarano	-	669,64	-
I777	FRIULIVG	Udine	UD	Socchieve	-	874,53	-
I839	TRENTINO A	Trento	TN	Soraga	-	3.044,96	-
I871	TRENTINO A	Trento	TN	Sover	-	-	50,13
I889	TRENTINO A	Trento	TN	Spera	-	449,46	-
I899	TRENTINO A	Trento	TN	Spiazzo	-	6.875,29	-
I904	FRIULIVG	Pordenone	PN	Spilimbergo	-	22.235,51	-
I924	TRENTINO A	Trento	TN	Spormaggiore	-	1.206,82	-
I925	TRENTINO A	Trento	TN	Sporminore	-	913,91	-
I939	FRIULIVG	Gorizia	GO	Staranzano	-	-	859,25
I948	TRENTINO A	Bolzano	BZ	Stelvio	-	4.882,31	-
I949	TRENTINO A	Trento	TN	Stenico	-	180,57	-
I964	TRENTINO A	Trento	TN	Storo	-	1.358,86	-
I974	FRIULIVG	Udine	UD	Stregna	-	251,49	-
I975	TRENTINO A	Trento	TN	Strembo	-	2.392,55	-
I979	TRENTINO A	Trento	TN	Strigno	-	-	249,99
L018	FRIULIVG	Udine	UD	Sutrio	-	-	6,62
L033	TRENTINO A	Trento	TN	Taio	-	-	192,88
L039	FRIULIVG	Udine	UD	Talmassons	-	22.298,59	-
L050	FRIULIVG	Udine	UD	Tarcento	-	-	21.138,11
L057	FRIULIVG	Udine	UD	Tarvisio	-	29.793,04	-
L060	TRENTINO A	Trento	TN	Tassullo	-	9.914,08	-
L065	FRIULIVG	Udine	UD	Tavagnacco	-	36.114,39	-
L089	TRENTINO A	Trento	TN	Telve	-	-	527,62
L090	TRENTINO A	Trento	TN	Telve di Sopra	-	577,89	-
L096	TRENTINO A	Trento	TN	Tenna	-	1.508,98	-
L097	TRENTINO A	Trento	TN	Tenno	-	1.173,82	-
L106	TRENTINO A	Bolzano	BZ	Terento	-	6.823,10	-
L107	TRENTINO A	Trento	TN	Terlago	-	-	576,72
L108	TRENTINO A	Bolzano	BZ	Terlano	-	77.105,50	-
L111	TRENTINO A	Bolzano	BZ	Termeno sulla strada del vino	-	65.947,71	-
L121	TRENTINO A	Trento	TN	Terragnolo	-	38,48	-
L137	TRENTINO A	Trento	TN	Terres	-	36,62	-
L144	FRIULIVG	Udine	UD	Terzo d'Aquileia	-	-	506,14
L145	TRENTINO A	Trento	TN	Terzolas	-	-	94,10
L147	TRENTINO A	Trento	TN	Tesero	-	34.689,42	-
L149	TRENTINO A	Bolzano	BZ	Tesimo	-	15.579,44	-
L174	TRENTINO A	Trento	TN	Tione di Trento	-	21.285,47	-
L176	TRENTINO A	Bolzano	BZ	Tires	-	40.731,26	-
L178	TRENTINO A	Bolzano	BZ	Tirolo	-	23.910,98	-
L195	FRIULIVG	Udine	UD	Tolmezzo	-	15.267,99	-
L200	TRENTINO A	Trento	TN	Ton	-	3.826,31	-
L201	TRENTINO A	Trento	TN	Tonadico	-	4.236,74	-
L211	TRENTINO A	Trento	TN	Torcegno	-	2.743,69	-
L217	VALLE D'AOSTA	Aosta	AO	Torgnon	-	4.659,55	-



L246	FRIULIVG	Udine	UD	Torreano	-	1.923,21	-
L309	FRIULIVG	Udine	UD	Torviscosa	-	-	3.044,13
L322	TRENTINO A	Trento	TN	Trambileno	-	-	356,25
L324	FRIULIVG	Pordenone	PN	Tramonti di Sopra	-	1.096,08	-
L325	FRIULIVG	Pordenone	PN	Tramonti di Sotto	-	811,49	-
L329	TRENTINO A	Trento	TN	Transacqua	-	-	270,37
L335	FRIULIVG	Udine	UD	Trasaghis	-	2.386,21	-
L347	FRIULIVG	Pordenone	PN	Travesio	-	2.685,45	-
L378	TRENTINO A	Trento	TN	Trento	-	-	14.954,74
L381	FRIULIVG	Udine	UD	Treppo Camico	-	174,97	-
L382	FRIULIVG	Udine	UD	Treppo Grande	-	-	2.580,80
L385	TRENTINO A	Trento	TN	Tres	-	-	69,12
L421	FRIULIVG	Udine	UD	Tricesimo	-	-	568,87
L424	FRIULIVG	Trieste	TS	Trieste	-	-	342.163,67
L438	FRIULIVG	Udine	UD	Trivignano Udinese	-	15.811,26	-
L444	TRENTINO A	Bolzano	BZ	Trodene nel parco naturale	-	3.227,57	-
L455	TRENTINO A	Bolzano	BZ	Tubre	-	14.498,75	-
L457	TRENTINO A	Trento	TN	Tuenno	-	2.406,46	-
L474	FRIULIVG	Gorizia	GO	Turriaco	-	-	68,86
L483	FRIULIVG	Udine	UD	Udine	-	142.937,27	-
L490	TRENTINO A	Bolzano	BZ	Ultimo	-	4.779,86	-
L527	TRENTINO A	Bolzano	BZ	Vadena	-	4.570,43	-
L550	TRENTINO A	Trento	TN	Valda	-	3,57	-
L552	TRENTINO A	Bolzano	BZ	Valdaora	-	53.484,58	-
L564	TRENTINO A	Bolzano	BZ	Val di Vizze	-	-	184,42
L575	TRENTINO A	Trento	TN	Valfloriana	-	225,70	-
L582	VALLE D'AOSTA	Aosta	AO	Valgrisenche	-	195,63	-
L588	TRENTINO A	Trento	TN	Vallarsa	-	8.365,01	-
L595	TRENTINO A	Bolzano	BZ	Valle Aurina	-	24.863,91	-
L601	TRENTINO A	Bolzano	BZ	Valle di Casies	-	10.331,79	-
L643	VALLE D'AOSTA	Aosta	AO	Valpelline	-	237,25	-
L647	VALLE D'AOSTA	Aosta	AO	Valsavarenche	-	1.342,89	-
L654	VALLE D'AOSTA	Aosta	AO	Valtournenche	-	97.661,90	-
L657	FRIULIVG	Pordenone	PN	Valvasone	-	16.819,72	-
L660	TRENTINO A	Bolzano	BZ	Vandoies	-	37.548,89	-
L678	TRENTINO A	Trento	TN	Varena	-	3.976,29	-
L686	FRIULIVG	Udine	UD	Varmo	-	29.853,22	-
L687	TRENTINO A	Bolzano	BZ	Varna	-	103.233,78	-
L697	TRENTINO A	Trento	TN	Vattaro	-	1.817,72	-
L724	TRENTINO A	Bolzano	BZ	Velturmo	-	-	31,16
L743	FRIULIVG	Udine	UD	Venezze	-	1.031,53	-
L745	TRENTINO A	Bolzano	BZ	Verano	-	4.770,03	-
L769	TRENTINO A	Trento	TN	Vermiglio	-	1.710,63	-
L783	VALLE D'AOSTA	Aosta	AO	Verrayes	-	1.867,53	-
L800	TRENTINO A	Trento	TN	Vervò	-	1.001,62	-
L801	FRIULIVG	Udine	UD	Verzegnis	-	645,84	-
L821	TRENTINO A	Trento	TN	Vezzano	-	-	11,06
L886	TRENTINO A	Trento	TN	Vignola-Falesina	-	986,64	-
L893	TRENTINO A	Trento	TN	Vigo di Fassa	-	7.656,45	-
L896	TRENTINO A	Trento	TN	Vigolo Vattaro	-	2.636,24	-
L903	TRENTINO A	Trento	TN	Vigo Rendena	-	2.259,85	-
L909	FRIULIVG	Udine	UD	Villa Santina	-	796,90	-
L910	TRENTINO A	Trento	TN	Villa Agnedo	-	-	240,34
L915	TRENTINO A	Bolzano	BZ	Villabassa	-	21.579,14	-
L957	TRENTINO A	Trento	TN	Villa Lagarina	-	-	837,60
L971	TRENTINO A	Bolzano	BZ	Villandro	-	8.800,17	-
L981	VALLE D'AOSTA	Aosta	AO	Villeneuve	-	2.150,75	-
M006	TRENTINO A	Trento	TN	Villa Rendena	-	987,02	-
M034	FRIULIVG	Udine	UD	Villa Vicentina	-	-	2.290,36
M043	FRIULIVG	Gorizia	GO	Villesse	-	1.377,92	-
M067	TRENTINO A	Bolzano	BZ	Vipiteno	-	-	4.788,94
M073	FRIULIVG	Udine	UD	Visco	-	1.217,02	-
M085	FRIULIVG	Pordenone	PN	Vito d'Asio	-	867,83	-
M096	FRIULIVG	Pordenone	PN	Vivaro	-	1.020,40	-
M113	TRENTINO A	Trento	TN	Volano	-	-	72,30
M142	TRENTINO A	Trento	TN	Zambana	-	1.087,41	-
M173	TRENTINO A	Trento	TN	Ziano di Fiemme	-	617,62	-
M190	FRIULIVG	Pordenone	PN	Zoppola	-	30.674,84	-
M198	TRENTINO A	Trento	TN	Zuclo	-	9.927,12	-
M200	FRIULIVG	Udine	UD	Zuglio	-	247,74	-
M265	FRIULIVG	Pordenone	PN	Vajont	-	-	1.166,22
M303	TRENTINO A	Trento	TN	Ronzo-Chienis	-	791,31	-
M311	FRIULIVG	Udine	UD	Campolongo Tapogliano	-	-	1.947,92
M313	TRENTINO A	Trento	TN	Ledro	-	-	30,24
M314	TRENTINO A	Trento	TN	Comano Terme	-	29.878,19	-
M317	FRIULIVG	Udine	UD	Rivignano Teor	-	14.055,35	-
Totale comuni delle regioni Valle d'Aosta, Friuli Venezia Giulia e delle province autonome di Trento e Bolzano							950.137,31
Totale comuni di tutte le regioni							348.527.350,73



DECRETO 6 novembre 2014.

Attribuzione del contributo di 625 milioni di euro ai comuni.

IL MINISTRO DELL'ECONOMIA
E DELLE FINANZE

DI CONCERTO CON

IL MINISTRO DELL'INTERNO

Visti gli articoli 8 e 9 del decreto legislativo 14 marzo 2011, n. 23, che istituiscono e disciplinano l'imposta municipale propria;

Visto l'art. 13 del decreto-legge 6 dicembre 2011, n. 201, convertito dalla legge 22 dicembre 2011, n. 214, che ha anticipato l'applicazione dell'imposta municipale propria all'anno 2012;

Visto il comma 639 dell'art. 1 della legge 27 dicembre 2013, n. 147 che ha istituito l'imposta unica comunale (IUC) che si compone dell'imposta municipale propria (IMU), di natura patrimoniale, dovuta dal possessore di immobili, escluse le abitazioni principali, e di una componente riferita ai servizi, che si articola nel tributo per i servizi indivisibili (TASI), a carico sia del possessore che dell'utilizzatore dell'immobile, e nella tassa sui rifiuti (TARI), destinata a finanziare i costi del servizio di raccolta e smaltimento dei rifiuti, a carico dell'utilizzatore;

Visto il comma 731 dell'art. 1 della legge 27 dicembre 2013, n. 147 il quale dispone che, per l'anno 2014, è attribuito ai comuni un contributo di 625 milioni di euro e che, con decreto del Ministro dell'economia e delle finanze, di concerto con il Ministro dell'interno, è stabilita, secondo una metodologia adottata sentita la Conferenza Stato città ed autonomie locali, la quota del contributo di spettanza di ciascun comune, tenendo conto dei gettiti standard ed effettivi dell'IMU e della TASI

Visto il decreto legislativo 30 marzo 2001, n. 165, recante le norme generali sull'ordinamento del lavoro alle dipendenze delle amministrazioni pubbliche;

Sentita la Conferenza Stato-città ed autonomie locali nella seduta del 30 luglio 2014 in merito alla metodologia concernente i criteri di riparto del contributo di cui al comma 731 dell'art. 1 della legge n. 147 del 2013;

Decreta:

Art. 1.

Contributo compensativo

1. Per l'anno 2014, il contributo di 625 milioni di euro di cui all'art. 1, comma 731, della legge 27 dicembre 2013, n. 147, è ripartito fra i comuni nelle somme indicate nell'allegato A al presente decreto.

2. Per i comuni delle regioni a statuto speciale Friuli-Venezia Giulia e Valle d'Aosta e delle province autonome di Trento e di Bolzano a cui la legge attribuisce competenza in materia di finanza locale, il contributo di cui al comma 1 spettante ai comuni ricadenti nel territorio delle predette Autonomie speciali è attribuito alle suddette regioni e province autonome.


3. Le somme di cui all'Allegato A spettanti a ciascun comune sono determinate sulla base della metodologia adottata sentita la Conferenza Stato città ed autonomie locali nella seduta del 30 luglio 2014.

Il presente decreto sarà pubblicato nella *Gazzetta Ufficiale* della Repubblica italiana.

Roma, 6 novembre 2014

*Il Ministro dell'economia
e delle finanze*
PADOAN

Il Ministro dell'interno
ALFANO



ALLEGATO A

Distribuzione riparto decreto ex art.1, comma 731, L. 147/2013

3.926.852.355,27

4.929.316.009,33

484.778.964,18

140.221.035,82


625.000.000,00

come modificato da art.1, D.L. n. 16/2014

Codice catastale	Regione	Provincia	Sigla	Comune	Totale fabbisogno (punto 1 nota metodologica)	Totale risorse (punto 2 nota metodologica)	Contributo (a)	Contributo (b)	Totale contributo (c) = (a) + (b)
A001	VENETO	Padova	PD	Abano Terme	1.560.989	2.168.471,35	-	0,00	0,00
A004	LOMBARDIA	Lodi	LO	Abbadia Cerreto	9.775	16.607,05	-	0,00	0,00
A005	LOMBARDIA	Lecco	LC	Abbadia Lariana	137.298	370.364,38	-	0,00	0,00
A006	TOSCANA	Siena	SI	Abbadia San Salvatore	411.790	518.528,99	-	757,55	757,55
A007	SARDEGNA	Oristano	OR	Abbasanta	111.160	223.306,22	-	0,00	0,00
A008	ABRUZZO	Pescara	PE	Abbateggio	32.130	24.674,17	7.455,34	1.882,00	9.337,34
A010	LOMBARDIA	Milano	MI	Abbiategrosso	2.065.804	2.190.837,55	-	133.123,70	133.123,70
A012	TOSCANA	Pistoia	PT	Abetone	44.353	173.498,49	-	0,00	0,00
A013	BASILICATA	Potenza	PZ	Abriola	35.054	62.570,62	-	0,00	0,00
A014	SICILIA	Ragusa	RG	Acate	260.558	620.130,53	-	0,00	0,00
A015	PUGLIA	Foggia	FG	Accadia	114.626	251.602,57	-	0,00	0,00
A016	PIEMONTE	Cuneo	CN	Acciglio	6.133	11.699,80	-	0,00	0,00
A017	BASILICATA	Matera	MT	Accettura	61.600	103.419,75	-	0,00	0,00
A018	ABRUZZO	L'Aquila	AQ	Acciano	20.236	38.392,62	-	0,00	0,00
A019	LAZIO	Rieti	RI	Accumoli	58.140	31.050,09	27.090,23	5.089,33	32.179,56
A020	BASILICATA	Potenza	PZ	Acerenza	97.335	71.661,94	25.672,58	4.140,76	29.813,34
A023	CAMPANIA	Salerno	SA	Acerno	187.047	94.443,94	92.603,40	7.482,65	100.086,05
A024	CAMPANIA	Napoli	NA	Acerra	2.433.944	1.982.039,71	451.903,93	160.699,65	612.603,58
A025	SICILIA	Catania	CT	Acì Bonaccorsi	89.849	160.840,41	-	0,00	0,00
A026	SICILIA	Catania	CT	Acì Castello	1.229.486	1.173.648,01	55.837,65	85.618,17	141.455,82
A027	SICILIA	Catania	CT	Acì Catena	1.280.801	1.117.260,56	163.540,12	42.435,79	205.975,92
A029	SICILIA	Catania	CT	Acì Sant'Antonio	1.293.895	781.346,22	512.549,14	51.986,92	564.536,06
A028	SICILIA	Catania	CT	Acireale	4.327.124	2.649.009,96	1.678.113,71	189.682,56	1.867.796,27
A031	MARCHE	Macerata	MC	Acquacanina	6.158	24.901,20	-	0,00	0,00
A032	LAZIO	Frosinone	FR	Acquafondata	13.996	27.709,76	-	0,00	0,00
A033	CALABRIA	Cosenza	CS	Acquafamosa	33.947	43.444,39	-	0,00	0,00
A034	LOMBARDIA	Brescia	BS	Acquafredda	82.804	105.145,05	-	0,00	0,00
A035	MARCHE	Pesaro e Urbini	PU	Acqualagna	194.540	264.454,99	-	0,00	0,00
A039	LOMBARDIA	Cremona	CR	Acquanegra Cremonese	54.563	114.355,97	-	0,00	0,00
A038	LOMBARDIA	Mantova	MN	Acquanegra sul Chiese	120.500	270.049,49	-	0,00	0,00
A040	LAZIO	Viterbo	VT	Acquapendente	343.080	423.492,75	-	15.054,95	15.054,95
A041	CALABRIA	Cosenza	CS	Acquappesa	93.160	145.924,94	-	0,00	0,00
A042	PUGLIA	Lecce	LE	Acquarica del Capo	186.308	153.787,25	32.520,91	4.297,88	36.818,79
A043	CALABRIA	Vibo Valentia	VV	Acquaro	67.848	84.286,58	-	0,00	0,00
A044	MARCHE	Ascoli Piceno	AP	Acquasanta Terme	161.194	99.892,13	61.301,96	10.726,32	72.028,28
A045	UMBRIA	Terni	TR	Acquasparta	187.440	250.274,94	-	0,00	0,00
A050	MOLISE	Campobasso	CB	Acquaviva Collecroce	23.719	41.660,32	-	0,00	0,00
A048	PUGLIA	Bari	BA	Acquaviva delle Fonti	809.773	2.178.898,10	-	0,00	0,00
A051	MOLISE	Isernia	IS	Acquaviva d'Isernia	16.232	15.564,57	667,13	0,00	667,13
A047	MARCHE	Ascoli Piceno	AP	Acquaviva Picena	137.710	315.769,73	-	0,00	0,00
A049	SICILIA	Caltanissetta	CL	Acquaviva Platani	56.925	85.514,18	-	0,00	0,00
M211	SICILIA	Messina	ME	Acquedolci	202.127	255.892,53	-	0,00	0,00
A052	PIEMONTE	Alessandria	AL	Acqui Terme	2.325.319	1.391.905,25	933.413,62	112.591,24	1.046.004,86
A053	CALABRIA	Cosenza	CS	Acri	684.068	487.911,67	196.156,25	19.919,29	216.075,54
A054	LAZIO	Frosinone	FR	Acuto	77.878	90.189,74	-	0,00	0,00
A055	PUGLIA	Bari	BA	Adelfia	655.814	931.227,60	-	0,00	0,00
A056	SICILIA	Catania	CT	Adrano	1.475.863	1.013.596,46	462.266,14	60.631,51	522.897,66
A057	LOMBARDIA	Bergamo	BG	Adrara San Martino	107.838	165.345,97	-	0,00	0,00
A058	LOMBARDIA	Bergamo	BG	Adrara San Rocco	43.741	79.820,75	-	0,00	0,00
A059	VENETO	Rovigo	RO	Adria	1.442.458	1.026.278,29	416.179,57	60.922,17	477.101,74
A060	LOMBARDIA	Brescia	BS	Adro	316.663	250.712,49	65.950,23	0,00	65.950,23
A061	VENETO	Verona	VR	Affi	90.464	474.051,86	-	0,00	0,00
A062	LAZIO	Roma	RM	Affile	52.571	103.955,94	-	0,00	0,00
A064	CAMPANIA	Napoli	NA	Afragola	1.197.162	2.788.549,98	-	0,00	0,00
A065	CALABRIA	Reggio di Calabria	RC	Africo	65.496	63.215,58	2.280,04	0,00	2.280,04
A067	EMILIAROMAGNA	Piacenza	PC	Agazzano	208.116	171.941,42	36.174,39	16.255,73	52.430,13
A068	CAMPANIA	Napoli	NA	Agerola	286.989	743.228,65	-	0,00	0,00
A069	SARDEGNA	OlbiaTempio	OT	Aggius	54.671	143.911,17	-	0,00	0,00
A070	SICILIA	Enna	EN	Agira	259.640	439.504,96	-	0,00	0,00
A071	TOSCANA	Pistoia	PT	Agliana	928.321	1.089.968,76	-	0,00	0,00
A072	PIEMONTE	Asti	AT	Agliano Terme	58.975	130.499,35	-	0,00	0,00
A074	PIEMONTE	Torino	TO	Agliè	162.794	281.550,96	-	0,00	0,00
H848	SARDEGNA	OlbiaTempio	OT	Aglientu	78.593	472.864,26	-	0,00	0,00
A075	VENETO	Padova	PD	Agna	150.542	218.708,86	-	0,00	0,00
A076	LOMBARDIA	Cremona	CR	Agnadello	160.266	248.693,09	-	0,00	0,00
A077	CALABRIA	Reggio di Calabria	RC	Agnana Calabra	16.178	33.596,28	-	0,00	0,00
A080	MOLISE	Isernia	IS	Agnone	339.465	368.215,40	-	0,00	0,00
A082	LOMBARDIA	Brescia	BS	Agnosine	72.563	142.126,60	-	0,00	0,00




A083	VENETO	Belluno	BL	Agordo	192.165	563.508,79	-	0,00	0,00
A084	LAZIO	Roma	RM	Agosta	63.893	135.461,00	-	0,00	0,00
A085	LOMBARDIA	Varese	VA	Agra	33.226	24.540,06	8.685,46	0,00	8.685,46
A087	LOMBARDIA	Monza e della	MB	Agrate Brianza	709.598	1.205.621,27	-	6.798,68	6.798,68
A088	PIEMONTE	Novara	NO	Agrate Conturbia	-	207.565,72	-	0,00	0,00
A089	SICILIA	Agrigento	AG	Agrigento	5.911.481	3.622.021,86	2.289.458,67	293.655,48	2.583.114,15
A091	CAMPANIA	Salerno	SA	Agropoli	1.095.119	1.039.451,01	55.668,37	56.712,48	112.380,85
A092	MARCHE	Ancona	AN	Agugliano	274.857	386.933,84	-	0,00	0,00
A093	VENETO	Vicenza	VI	Agugliaro	56.538	153.289,63	-	0,00	0,00
A096	LOMBARDIA	Monza e della	MB	Aicurzio	96.518	228.118,27	-	0,00	0,00
A097	SARDEGNA	Oristano	OR	Aidomaggiore	24.035	36.573,46	-	0,00	0,00
A098	SICILIA	Enna	EN	Aidone	181.103	290.173,38	-	0,00	0,00
A100	ABRUZZO	L'Aquila	AQ	Aielli	59.731	175.671,52	-	0,00	0,00
A102	CALABRIA	Cosenza	CS	Aiello Calabro	55.594	49.512,66	6.081,02	1.266,82	7.347,84
A103	FRIULIVG	Udine	UD	Aiello del Friuli	112.732	247.628,73	-	0,00	0,00
A101	CAMPANIA	Avellino	AV	Aiello del Sabato	134.381	200.472,12	-	0,00	0,00
A105	CALABRIA	Cosenza	CS	Aieta	16.091	26.633,42	-	0,00	0,00
A106	CAMPANIA	Caserta	CE	Ailano	39.670	74.928,40	-	0,00	0,00
A107	PIEMONTE	Biella	BI	Ailoche	15.700	25.658,25	-	0,00	0,00
A109	PIEMONTE	Torino	TO	Airasca	148.042	214.083,77	-	0,00	0,00
A110	CAMPANIA	Benevento	BN	Airola	359.585	624.122,31	-	0,00	0,00
A111	LIGURIA	Imperia	IM	Airole	20.827	41.999,52	-	0,00	0,00
A112	LOMBARDIA	Lecco	LC	Airuno	139.355	316.959,44	-	0,00	0,00
A113	PIEMONTE	Cuneo	CN	Aisone	11.597	24.670,69	-	0,00	0,00
A116	TRENTINO A	Trento	TN	Ala	335.651	819.561,17	-	0,00	0,00
A115	SARDEGNA	OlbiaTempio	OT	Alà dei Sardi	49.701	136.926,74	-	0,00	0,00
A117	PIEMONTE	Torino	TO	Ala di Stura	32.872	42.163,81	-	2.055,29	2.055,29
A118	LOMBARDIA	Pavia	PV	Alagna	34.342	33.431,00	910,84	0,00	910,84
A119	PIEMONTE	Vercelli	VC	Alagna Valsesia	24.587	211.825,62	-	0,00	0,00
A120	ABRUZZO	Pescara	PE	Alanno	138.809	244.181,01	-	0,00	0,00
A121	VENETO	Belluno	BL	Alano di Piave	116.624	242.494,79	-	0,00	0,00
A122	LIGURIA	Savona	SV	Alasio	1.495.520	1.893.729,36	-	203.838,05	203.838,05
A123	LAZIO	Frosinone	FR	Alatri	1.221.544	1.629.200,05	-	0,00	0,00
A124	PIEMONTE	Cuneo	CN	Alba	1.082.071	3.828.641,78	-	0,00	0,00
A125	ABRUZZO	Teramo	TE	Alba Adriatica	605.322	1.535.988,91	-	0,00	0,00
A126	SARDEGNA	Oristano	OR	Albagiara	11.253	18.409,56	-	0,00	0,00
A127	LOMBARDIA	Milano	MI	Albairate	181.882	579.524,36	-	0,00	0,00
A128	CAMPANIA	Salerno	SA	Albanella	299.644	278.620,54	21.023,59	5.503,21	26.526,80
A131	BASILICATA	Potenza	PZ	Albano di Lucania	31.653	48.590,48	-	0,00	0,00
A132	LAZIO	Roma	RM	Albano Laziale	2.940.317	2.748.155,03	192.162,42	120.077,26	312.239,68
A129	LOMBARDIA	Bergamo	BG	Albano Sant'Alessandro	384.443	650.465,92	-	0,00	0,00
A130	PIEMONTE	Vercelli	VC	Albano Vercellese	11.453	28.658,93	-	0,00	0,00
A134	LOMBARDIA	Pavia	PV	Albaredo Arnaboldi	11.280	19.558,67	-	0,00	0,00
A137	VENETO	Verona	VR	Albaredo d'Adige	403.568	267.309,54	136.258,86	26.148,08	162.406,94
A135	LOMBARDIA	Sondrio	SO	Albaredo per San Marco	13.969	19.804,51	-	0,00	0,00
A138	EMILIAROMAGNA	Parma	PR	Albareto	152.313	183.760,75	-	0,00	0,00
A139	PIEMONTE	Cuneo	CN	Albaretto della Torre	9.596	13.193,41	-	0,00	0,00
A143	LOMBARDIA	Como	CO	Albavilla	260.252	834.512,65	-	0,00	0,00
A145	LIGURIA	Savona	SV	Albenga	2.158.043	2.271.179,25	-	196.371,92	196.371,92
A146	PIEMONTE	Alessandria	AL	Albera Ligure	21.279	47.478,44	-	0,00	0,00
A149	PUGLIA	Bari	BA	Alberobello	600.550	1.095.774,09	-	0,00	0,00
A150	PUGLIA	Foggia	FG	Alberona	39.197	135.823,51	-	0,00	0,00
A153	LOMBARDIA	Como	CO	Albese con Cassano	232.386	590.627,91	-	0,00	0,00
A154	VENETO	Vicenza	VI	Albettone	74.353	210.453,03	-	0,00	0,00
A155	CALABRIA	Catanzaro	CZ	Albi	33.054	53.023,69	-	0,00	0,00
A158	TRENTINO A	Trento	TN	Albiano	73.072	186.041,86	-	0,00	0,00
A157	PIEMONTE	Torino	TO	Albiano d'Ivrea	102.623	196.225,30	-	0,00	0,00
A159	LOMBARDIA	Monza e della	MB	Albiate	461.664	398.332,62	63.331,84	9.141,78	72.473,62
A160	CALABRIA	Cosenza	CS	Albidona	11.964	24.836,55	-	0,00	0,00
A161	VENETO	Padova	PD	Albignasego	1.310.337	2.098.624,11	-	28.153,82	28.153,82
A162	EMILIAROMAGNA	Reggio nell'Em	RE	Albinea	570.695	1.221.864,93	-	0,00	0,00
A163	LOMBARDIA	Bergamo	BG	Albino	1.048.069	1.416.702,88	-	0,00	0,00
A164	LOMBARDIA	Como	CO	Albiolo	116.908	236.138,54	-	0,00	0,00
A166	LIGURIA	Savona	SV	Albisola Superiore	758.643	976.607,82	-	65.070,24	65.070,24
A165	LIGURIA	Savona	SV	Albissola Marina	655.935	712.234,06	-	38.310,19	38.310,19
A167	LOMBARDIA	Varese	VA	Albizzate	311.889	288.095,75	23.793,12	0,00	23.793,12
A171	LOMBARDIA	Pavia	PV	Albonese	19.367	38.141,83	-	0,00	0,00
A172	LOMBARDIA	Sondrio	SO	Albosaggia	135.476	288.501,20	-	0,00	0,00
A173	PIEMONTE	Asti	AT	Albugnano	19.641	46.867,00	-	0,00	0,00
A175	LOMBARDIA	Pavia	PV	Albuzzano	130.997	157.509,82	-	0,00	0,00
A176	SICILIA	Trapani	TP	Alcamo	2.204.019	2.351.002,53	-	0,00	0,00
A177	SICILIA	Messina	ME	Alcara li Fusi	59.722	101.380,22	-	0,00	0,00
A178	TRENTINO A	Trento	TN	Aldeno	126.437	292.688,22	-	0,00	0,00
A179	TRENTINO A	Bolzano	BZ	Aldino	72.865	171.847,18	-	0,00	0,00
A180	SARDEGNA	Oristano	OR	Ales	55.224	93.278,50	-	0,00	0,00
A182	PIEMONTE	Alessandria	AL	Alessandria	10.795.064	6.561.563,54	4.233.500,30	548.647,78	4.782.148,08
A183	CALABRIA	Cosenza	CS	Alessandria del Carretto	12.537	33.252,30	-	0,00	0,00
A181	SICILIA	Agrigento	AG	Alessandria della Rocca	116.172	128.262,38	-	0,00	0,00




A184	PUGLIA	Lecce	LE	Alessano	239.062	273.782,88	-	0,00	0,00
A185	PUGLIA	Lecce	LE	Alezio	198.864	322.631,91	-	0,00	0,00
A186	CAMPANIA	Salerno	SA	Alfano	37.861	48.858,13	-	0,00	0,00
A187	ABRUZZO	L'Aquila	AQ	Alfedena	61.507	223.676,44	-	0,00	0,00
A188	LOMBARDIA	Brescia	BS	Alfianello	87.095	250.312,39	-	0,00	0,00
A189	PIEMONTE	Alessandria	AL	Alfiano Natta	54.083	97.425,50	-	0,00	0,00
A191	EMILIAROMAGNA	Ravenna	RA	Alfonsine	1.198.226	1.019.227,81	178.998,31	49.956,87	228.955,18
A192	SARDEGNA	Sassari	SS	Alghero	2.350.575	2.925.736,61	-	24.229,09	24.229,09
A193	LOMBARDIA	Bergamo	BG	Algua	54.085	32.060,31	22.025,13	4.164,36	26.189,48
A194	SICILIA	Messina	ME	Ali	17.922	35.715,91	-	0,00	0,00
A201	SICILIA	Messina	ME	Ali Terme	142.422	102.696,80	39.725,41	7.116,71	46.842,12
A195	SICILIA	Palermo	PA	Alia	140.510	232.006,78	-	0,00	0,00
A196	BASILICATA	Matera	MT	Aliano	29.363	57.125,56	-	0,00	0,00
A197	PIEMONTE	Alessandria	AL	Alice Bel Colle	40.990	79.829,78	-	0,00	0,00
A198	PIEMONTE	Vercelli	VC	Alice Castello	99.204	216.156,92	-	0,00	0,00
A199	PIEMONTE	Torino	TO	Alice Superiore	31.422	67.804,70	-	0,00	0,00
A200	CAMPANIA	Caserta	CE	Alife	240.867	564.447,33	-	0,00	0,00
A202	SICILIA	Palermo	PA	Alimena	99.253	151.240,69	-	0,00	0,00
A203	SICILIA	Palermo	PA	Aliminusa	40.694	57.584,75	-	0,00	0,00
A204	SARDEGNA	Oristano	OR	Allai	17.348	16.746,98	600,54	0,00	600,54
A206	VENETO	Belluno	BL	Alleghe	69.807	302.383,10	-	0,00	0,00
A205	VALLE D'AOSTA	Aosta	AO	Allein	10.822	34.026,08	-	0,00	0,00
A207	UMBRIA	Terni	TR	Allerona	116.827	135.375,51	-	0,00	0,00
A208	PUGLIA	Lecce	LE	Alliste	276.509	285.452,51	-	0,00	0,00
A210	LAZIO	Roma	RM	Allumiere	177.591	198.394,55	-	5.474,19	5.474,19
A211	PIEMONTE	Alessandria	AL	Alluvioni Cambiò	62.702	90.115,27	-	0,00	0,00
A214	LOMBARDIA	Bergamo	BG	Almè	316.387	346.391,55	-	0,00	0,00
A216	LOMBARDIA	Bergamo	BG	Almenno San Bartolomeo	269.489	398.304,19	-	3.281,83	3.281,83
A217	LOMBARDIA	Bergamo	BG	Almenno San Salvatore	324.875	335.771,55	-	0,00	0,00
A218	PIEMONTE	Torino	TO	Almese	401.676	577.060,87	-	0,00	0,00
A220	VENETO	Vicenza	VI	Alonte	96.532	174.431,53	-	0,00	0,00
A221	PIEMONTE	Torino	TO	Alpette	20.892	52.529,86	-	0,00	0,00
A222	PIEMONTE	Torino	TO	Alpignano	1.078.858	1.299.571,79	-	76.379,07	76.379,07
A223	EMILIAROMAGNA	Piacenza	PC	Alseno	278.164	514.555,27	-	0,00	0,00
A224	LOMBARDIA	Como	CO	Alserio	46.883	136.892,12	-	0,00	0,00
A225	PUGLIA	Bari	BA	Altamura	2.307.169	5.377.461,05	-	0,00	0,00
A226	LIGURIA	Savona	SV	Altare	109.843	214.925,74	-	0,00	0,00
A228	CAMPANIA	Avellino	AV	Altavilla Irpina	136.784	254.334,79	-	0,00	0,00
A229	SICILIA	Palermo	PA	Altavilla Milicia	313.067	693.188,02	-	0,00	0,00
A227	PIEMONTE	Alessandria	AL	Altavilla Monferrato	26.342	60.381,07	-	0,00	0,00
A230	CAMPANIA	Salerno	SA	Altavilla Silentina	270.957	412.708,49	-	0,00	0,00
A231	VENETO	Vicenza	VI	Altavilla Vicentina	501.203	1.464.422,22	-	0,00	0,00
A233	MARCHE	Fermo	FM	Altidona	132.185	312.447,19	-	0,00	0,00
A234	CALABRIA	Cosenza	CS	Altilia	28.548	35.086,12	-	0,00	0,00
A235	ABRUZZO	Chieti	CH	Altino	112.282	203.917,00	-	0,00	0,00
A236	VENETO	Vicenza	VI	Altissimo	92.086	174.887,51	-	0,00	0,00
A237	VENETO	Treviso	TV	Altivole	266.056	847.790,81	-	0,00	0,00
A238	PIEMONTE	Cuneo	CN	Alto	3.211	9.180,12	-	0,00	0,00
A239	SICILIA	Palermo	PA	Altofonte	293.119	513.836,13	-	0,00	0,00
A240	CALABRIA	Cosenza	CS	Altomonte	142.418	327.268,81	-	0,00	0,00
A241	TOSCANA	Lucca	LU	Altopascio	1.565.412	1.038.131,44	527.280,53	94.465,49	621.746,02
A242	UMBRIA	Terni	TR	Alviano	111.670	71.838,62	39.831,56	5.895,55	45.727,11
A243	CAMPANIA	Caserta	CE	Alvignano	136.867	310.386,58	-	0,00	0,00
A244	LAZIO	Frosinone	FR	Alvito	113.691	198.840,59	-	0,00	0,00
A246	LOMBARDIA	Bergamo	BG	Alzano Lombardo	740.891	818.307,75	-	0,00	0,00
A245	PIEMONTE	Alessandria	AL	Alzano Scivia	19.051	23.549,89	-	766,59	766,59
A249	LOMBARDIA	Como	CO	Alzate Brianza	207.909	511.640,20	-	0,00	0,00
A251	CAMPANIA	Salerno	SA	Amalfi	177.473	223.746,14	-	0,00	0,00
A252	MARCHE	Fermo	FM	Amandola	146.961	228.724,52	-	0,00	0,00
A253	CALABRIA	Cosenza	CS	Amantea	804.913	1.294.496,83	-	0,00	0,00
A254	FRIULIVG	Udine	UD	Amaro	39.358	140.994,04	-	0,00	0,00
A255	CALABRIA	Catanzaro	CZ	Amaroni	66.507	102.355,64	-	0,00	0,00
A256	LAZIO	Frosinone	FR	Amaseno	127.350	204.161,78	-	0,00	0,00
A257	CALABRIA	Catanzaro	CZ	Amato	24.956	36.266,03	-	0,00	0,00
A258	LAZIO	Rieti	RI	Amatrice	163.297	110.877,16	52.419,51	3.088,09	55.507,60
A259	LOMBARDIA	Bergamo	BG	Ambivere	136.291	202.888,40	-	0,00	0,00
A260	TRENTINO A	Trento	TN	Amblar	11.473	40.377,84	-	0,00	0,00
A261	LIGURIA	La Spezia	SP	Ameglia	237.211	640.813,67	-	0,00	0,00
A262	UMBRIA	Terni	TR	Amelia	1.034.976	680.085,97	354.889,95	43.102,47	397.992,42
A263	CALABRIA	Cosenza	CS	Amendolara	104.921	124.461,50	-	0,00	0,00
A264	PIEMONTE	Novara	NO	Ameno	42.066	143.769,55	-	0,00	0,00
A265	CAMPANIA	Benevento	BN	Amorosi	137.061	149.698,21	-	81,52	81,52
A267	FRIULIVG	Udine	UD	Ampezzo	48.248	134.607,63	-	0,00	0,00
A268	CAMPANIA	Napoli	NA	Anacapri	243.433	1.404.043,50	-	0,00	0,00
A269	LAZIO	Frosinone	FR	Anagni	1.040.162	1.107.464,51	-	3.155,50	3.155,50
A270	ABRUZZO	Teramo	TE	Ancarano	68.343	153.002,31	-	0,00	0,00
A271	MARCHE	Ancona	AN	Ancona	12.770.117	8.470.952,08	4.299.164,52	420.533,90	4.719.698,42
A272	CALABRIA	Catanzaro	CZ	Andali	26.822	44.554,28	-	0,00	0,00




A274	TRENTINO A	Trento	TN	Andalo	60.243	332.417,18	-	0,00	0,00
A273	LOMBARDIA	Sondrio	SO	Andalo Valtellino	22.929	88.131,12	-	0,00	0,00
A275	PIEMONTE	Torino	TO	Andezeno	72.519	252.572,88	-	0,00	0,00
A278	LIGURIA	Savona	SV	Andora	1.024.188	1.040.086,30	-	109.692,50	109.692,50
A280	PIEMONTE	Biella	BI	Andorno Micca	164.829	209.692,60	-	4.441,76	4.441,76
A281	PUGLIA	Lecce	LE	Andrano	276.102	181.560,69	94.541,54	9.770,26	104.311,80
A282	PIEMONTE	Torino	TO	Andrate	24.151	85.327,55	-	0,00	0,00
A283	FRIULVIG	Portonovo	PN	Andreis	22.130	46.276,56	-	0,00	0,00
A284	CAMPANIA	Avellino	AV	Andretta	64.341	141.572,05	-	0,00	0,00
A285	PUGLIA	BarlettaAndria	BT	Andria	7.357.355	10.050.387,81	-	0,00	0,00
A286	TRENTINO A	Bolzano	BZ	Andriano	45.533	149.918,58	-	0,00	0,00
A287	SARDEGNA	Sassari	SS	Anela	23.977	47.049,77	-	0,00	0,00
A288	LOMBARDIA	Brescia	BS	Anfo	44.931	22.428,98	22.501,60	3.548,70	26.050,31
A290	LOMBARDIA	Varese	VA	Angera	255.670	470.103,27	-	0,00	0,00
A291	TOSCANA	Arezzo	AR	Anghiari	282.963	354.272,43	-	0,00	0,00
A292	VENETO	Verona	VR	Angiari	93.999	256.235,78	-	0,00	0,00
A293	LOMBARDIA	Brescia	BS	Angolo Terme	102.588	150.945,73	-	0,00	0,00
A294	CAMPANIA	Salerno	SA	Angri	1.397.214	1.563.581,87	-	0,00	0,00
A295	PIEMONTE	Torino	TO	Angrogna	33.880	35.477,52	-	0,00	0,00
A297	LAZIO	Roma	RM	Anguillara Sabazia	1.450.906	1.345.936,82	104.969,23	61.608,06	166.577,28
A296	VENETO	Padova	PD	Anguillara Veneta	213.234	327.407,00	-	0,00	0,00
A299	LOMBARDIA	Cremona	CR	Annicco	91.479	154.925,64	-	0,00	0,00
A301	LOMBARDIA	Lecco	LC	Annone di Brianza	114.328	422.704,69	-	0,00	0,00
A302	VENETO	Venezia	VE	Annone Veneto	156.683	240.918,80	-	0,00	0,00
A303	CALABRIA	Reggio di Calabria	RC	Anoia	81.837	46.820,61	35.016,29	3.615,46	38.631,75
A304	LOMBARDIA	Bergamo	BG	Antegnate	105.821	291.601,30	-	0,00	0,00
A306	TRENTINO A	Bolzano	BZ	Anterivo	19.622	30.934,37	-	0,00	0,00
A305	VALLE D'AOSTA	Aosta	AO	Antey-Saint-André	19.918	217.677,30	-	0,00	0,00
A309	LAZIO	Roma	RM	Anticoli Corrado	65.791	42.987,01	22.803,98	4.723,15	27.527,13
A312	PIEMONTE	Asti	AT	Antignano	42.661	70.489,74	-	0,00	0,00
A313	SICILIA	Messina	ME	Antillo	20.582	39.599,14	-	0,00	0,00
A314	CALABRIA	Reggio di Calabria	RC	Antonimina	26.854	42.625,52	-	0,00	0,00
A315	LAZIO	Rieti	RI	Antrodoto	218.868	123.593,93	95.273,96	10.627,23	105.901,19
A317	PIEMONTE	Verbanocusio	VB	Antrona Schieranco	22.523	66.565,27	-	0,00	0,00
A318	ABRUZZO	L'Aquila	AQ	Anversa degli Abruzzi	21.397	54.694,26	-	0,00	0,00
A319	LOMBARDIA	Como	CO	Anzano del Parco	72.096	192.488,29	-	0,00	0,00
A320	PUGLIA	Foggia	FG	Anzano di Puglia	80.123	149.642,54	-	0,00	0,00
A321	BASILICATA	Potenza	PZ	Anzi	39.614	76.063,48	-	0,00	0,00
A323	LAZIO	Roma	RM	Anzio	4.159.147	5.656.299,96	-	319.435,24	319.435,24
A324	EMILIAROMAGNA	Bologna	BO	Anzola dell'Emilia	525.369	1.030.919,73	-	0,00	0,00
A325	PIEMONTE	Verbanocusio	VB	Anzola d'Ossola	16.176	42.369,75	-	0,00	0,00
A326	VALLE D'AOSTA	Aosta	AO	Aosta	1.390.094	5.417.342,31	-	0,00	0,00
A327	MARCHE	Pesaro e Urbino	PU	Apecchio	88.424	82.185,31	6.239,06	0,00	6.239,06
A328	CAMPANIA	Benevento	BN	Apice	349.654	271.152,69	78.501,38	17.251,54	95.752,93
A329	MARCHE	Macerata	MC	Apiro	102.967	104.581,48	-	0,00	0,00
A330	CAMPANIA	Benevento	BN	Apolloso	120.707	159.008,81	-	0,00	0,00
A333	LOMBARDIA	Como	CO	Appiano Gentile	333.748	1.088.145,39	-	0,00	0,00
A332	TRENTINO A	Bolzano	BZ	Appiano sulla strada del vino	607.860	2.167.300,54	-	0,00	0,00
A334	MARCHE	Macerata	MC	Appignano	194.643	399.142,81	-	0,00	0,00
A335	MARCHE	Ascoli Piceno	AP	Appignano del Tronto	86.330	69.920,53	16.409,68	0,00	16.409,68
A337	LOMBARDIA	Sondrio	SO	Aprica	85.733	683.472,68	-	0,00	0,00
A338	LIGURIA	Imperia	IM	Apricale	51.160	31.371,35	19.788,93	3.393,79	23.182,73
A339	PUGLIA	Foggia	FG	Apricena	508.890	803.967,29	-	0,00	0,00
A340	CALABRIA	Cosenza	CS	Aprigliano	63.966	94.463,70	-	0,00	0,00
A341	LAZIO	Latina	LT	Aprilia	2.461.274	6.548.231,21	-	0,00	0,00
A343	CAMPANIA	Salerno	SA	Aquara	52.631	50.140,90	2.490,03	0,00	2.490,03
A344	LIGURIA	Imperia	IM	Aquila d'Arrosia	7.602	11.741,57	-	0,00	0,00
A346	FRIULVIG	Udine	UD	Aquileia	179.117	316.942,57	-	0,00	0,00
A347	CAMPANIA	Avellino	AV	Aquilonia	56.983	104.767,36	-	0,00	0,00
A348	LAZIO	Frosinone	FR	Aquino	178.354	309.597,38	-	0,00	0,00
A350	PUGLIA	Lecce	LE	Aradeo	367.612	392.738,99	-	0,00	0,00
A351	SICILIA	Agrigento	AG	Aragona	542.449	419.408,26	123.040,82	29.217,04	152.257,86
A352	PIEMONTE	Asti	AT	Aramengo	26.944	51.366,59	-	0,00	0,00
A354	FRIULVIG	Portonovo	PN	Arba	79.081	152.606,69	-	0,00	0,00
A357	SARDEGNA	Oristano	OR	Arborea	108.036	496.633,35	-	0,00	0,00
A358	PIEMONTE	Vercelli	VC	Arborio	76.520	48.100,99	28.419,16	5.969,33	34.388,50
A359	SARDEGNA	Medio Campidano	VS	Arbus	283.912	577.782,95	-	0,00	0,00
A360	VENETO	Treviso	TV	Arcade	195.639	452.796,72	-	0,00	0,00
A363	LAZIO	Frosinone	FR	Arce	237.139	346.019,04	-	0,00	0,00
A365	LOMBARDIA	Bergamo	BG	Arcene	203.226	319.738,01	-	0,00	0,00
A366	MARCHE	Ancona	AN	Arcevia	396.430	271.517,30	124.912,86	19.537,01	144.449,87
A367	ABRUZZO	Chieti	CH	Archi	122.029	111.971,22	10.057,65	7.477,90	17.535,54
A369	TOSCANA	Grosseto	GR	Arcidosso	210.706	405.110,35	-	0,00	0,00
A370	LAZIO	Roma	RM	Arcinazzo Romano	77.989	246.798,58	-	0,00	0,00
A371	LOMBARDIA	Varese	VA	Arcisate	505.166	742.354,96	-	0,00	0,00
A372	TRENTINO A	Trento	TN	Arco	691.301	2.272.489,48	-	0,00	0,00
A373	LIGURIA	La Spezia	SP	Arcola	645.345	593.933,63	51.411,50	33.563,19	84.974,68
A374	VENETO	Verona	VR	Arcole	231.040	513.363,83	-	0,00	0,00




A375	LOMBARDIA	Milano	MI	Arconate	452.018	461.226,56	-	26.048,84	26.048,84
A376	LOMBARDIA	Monza e della	MB	Arcore	867.591	1.565.936,48	-	10.052,45	10.052,45
A377	VENETO	Vicenza	VI	Arcugnano	341.010	745.135,33	-	0,00	0,00
A379	SARDEGNA	Sassari	SS	Ardara	27.814	55.887,17	-	0,00	0,00
A380	SARDEGNA	Oristano	OR	Ardauli	38.593	62.226,88	-	0,00	0,00
M213	LAZIO	Roma	RM	Ardea	2.533.909	3.995.933,52	-	48.662,59	48.662,59
A382	LOMBARDIA	Sondrio	SO	Ardenno	139.445	339.008,27	-	0,00	0,00
A383	LOMBARDIA	Bergamo	BG	Ardesio	153.575	347.932,95	-	0,00	0,00
A385	CALABRIA	Reggio di Cala	RC	Ardore	186.713	315.127,57	-	0,00	0,00
A386	CALABRIA	Vibo Valentia	VV	Arena	30.142	40.073,17	-	0,00	0,00
A387	LOMBARDIA	Pavia	PV	Arena Po	63.883	179.842,90	-	0,00	0,00
A388	LIGURIA	Genova	GE	Arenzano	1.725.997	1.978.535,18	-	184.359,88	184.359,88
A389	LOMBARDIA	Milano	MI	Arese	1.177.371	2.333.436,62	-	0,00	0,00
A390	TOSCANA	Arezzo	AR	Arezzo	4.636.659	6.629.729,11	-	104.078,06	104.078,06
A391	LOMBARDIA	Como	CO	Argegno	40.427	127.613,98	-	0,00	0,00
A392	EMILIAROMAGNA	Bologna	BO	Argelato	530.313	1.582.218,80	-	0,00	0,00
A393	EMILIAROMAGNA	Ferrara	FE	Argenta	1.592.688	1.948.022,51	-	1.310,65	1.310,65
A394	PIEMONTE	Cuneo	CN	Argentera	37.549	17.336,75	20.212,24	5.246,10	25.458,35
A396	PIEMONTE	Cuneo	CN	Arguello	7.896	10.599,19	-	0,00	0,00
A397	CALABRIA	Catanzaro	CZ	Argusto	16.391	42.220,29	-	0,00	0,00
A398	ABRUZZO	Chieti	CH	Ari	45.926	94.132,23	-	0,00	0,00
A399	CAMPANIA	Avellino	AV	Ariano Irpino	1.632.371	1.074.149,77	558.220,74	28.781,77	587.002,52
A400	VENETO	Rovigo	RO	Ariano nel Polesine	180.041	221.796,90	-	0,00	0,00
A401	LAZIO	Roma	RM	Ariccia	1.249.090	1.400.888,59	-	98.415,17	98.415,17
A402	ABRUZZO	Chieti	CH	Arielli	37.908	118.307,03	-	0,00	0,00
A403	CAMPANIA	Caserta	CE	Arienzo	208.387	181.098,28	27.288,70	12.894,60	40.183,30
A405	PIEMONTE	Torino	TO	Arignano	59.167	90.223,35	-	0,00	0,00
A407	SARDEGNA	Nuoro	NU	Aritzio	47.658	102.783,55	-	0,00	0,00
A409	PIEMONTE	VerbanoSusio	VB	Arizzano	91.510	199.831,77	-	0,00	0,00
A412	LAZIO	Viterbo	VT	Arlena di Castro	36.691	73.157,39	-	0,00	0,00
A413	LOMBARDIA	Milano	MI	Arluno	928.479	806.361,97	122.116,81	70.196,91	192.313,72
A414	PIEMONTE	Novara	NO	Armeno	102.828	278.636,11	-	0,00	0,00
A415	BASILICATA	Potenza	PZ	Armento	15.522	26.516,04	-	0,00	0,00
A418	LIGURIA	Imperia	IM	Armo	6.942	4.309,10	2.633,16	416,71	3.049,86
A419	SARDEGNA	Cagliari	CA	Armungia	20.496	34.879,91	-	0,00	0,00
A424	VALLE D'AOSTA	Aosta	AO	Arnad	57.497	239.643,74	-	0,00	0,00
A421	LAZIO	Frosinone	FR	Arnara	107.790	104.410,87	3.379,50	0,00	3.379,50
A422	LIGURIA	Savona	SV	Arnasco	36.965	54.042,15	-	0,00	0,00
A425	PUGLIA	Lecce	LE	Arnesano	208.004	77.818,89	130.184,71	9.050,75	139.235,46
A427	PIEMONTE	VerbanoSusio	VB	Arola	15.221	35.587,74	-	0,00	0,00
A429	PIEMONTE	Novara	NO	Arona	1.124.520	1.045.395,38	79.124,20	88.874,56	167.998,76
A430	LOMBARDIA	Como	CO	Arosio	365.899	357.398,35	8.500,44	20.218,46	28.718,90
A431	CAMPANIA	Benevento	BN	Arpaia	139.752	85.054,73	54.697,08	7.427,85	62.124,93
A432	CAMPANIA	Benevento	BN	Arpaia	45.392	70.650,73	-	0,00	0,00
A433	LAZIO	Frosinone	FR	Arpino	595.655	360.934,60	234.720,43	19.854,90	254.575,33
A434	VENETO	Padova	PD	Arquà Petrarca	88.735	268.291,41	-	0,00	0,00
A435	VENETO	Rovigo	RO	Arquà Polesine	124.726	205.258,76	-	0,00	0,00
A437	MARCHE	Ascoli Piceno	AP	Arquata del Tronto	48.079	57.291,01	-	0,00	0,00
A436	PIEMONTE	Alessandria	AL	Arquata Scrivia	284.331	653.353,67	-	0,00	0,00
A438	VENETO	Padova	PD	Arre	140.689	243.543,39	-	0,00	0,00
A439	UMBRIA	Terni	TR	Arrone	227.057	130.684,02	96.372,81	7.594,12	103.966,93
A441	LOMBARDIA	Varese	VA	Arsago Seprio	193.632	439.882,30	-	0,00	0,00
A443	VENETO	Belluno	BL	Arsiè	127.540	242.153,75	-	0,00	0,00
A444	VENETO	Vicenza	VI	Arsiero	143.037	369.032,63	-	0,00	0,00
A445	ABRUZZO	Teramo	TE	Arsita	23.700	42.597,85	-	0,00	0,00
A446	LAZIO	Roma	RM	Arsoli	69.032	134.991,69	-	0,00	0,00
A447	FRIULIVG	Udine	UD	Arta Terme	136.896	124.984,06	11.912,09	5.199,74	17.111,82
A448	FRIULIVG	Udine	UD	Artegna	167.998	271.147,39	-	0,00	0,00
A449	LAZIO	Roma	RM	Artena	796.173	562.217,59	233.955,12	30.303,63	264.258,75
A451	LOMBARDIA	Brescia	BS	Artogne	156.204	346.819,62	-	0,00	0,00
A452	VALLE D'AOSTA	Aosta	AO	Arvier	34.674	125.127,59	-	0,00	0,00
A453	SARDEGNA	OlbiaTempio	OT	Arzachena	395.130	4.628.823,03	-	0,00	0,00
A440	LOMBARDIA	Bergamo	BG	Arzago d'Adda	115.740	249.976,88	-	0,00	0,00
A454	SARDEGNA	Ogliastra	OG	Arzana	71.494	112.246,72	-	0,00	0,00
A455	CAMPANIA	Napoli	NA	Arzano	1.025.195	970.326,02	54.868,51	48.485,25	103.353,77
A456	FRIULIVG	Pordenone	PN	Arzene	80.478	174.970,90	-	0,00	0,00
A458	VENETO	Padova	PD	Arzergrande	241.771	365.354,24	-	0,00	0,00
A459	VENETO	Vicenza	VI	Arzignano	998.976	2.646.522,29	-	0,00	0,00
A460	CAMPANIA	Salerno	SA	Ascea	263.719	772.300,55	-	0,00	0,00
A461	TOSCANA	Siena	SI	Asciano	704.271	629.609,74	74.660,97	35.544,11	110.205,08
A462	MARCHE	Ascoli Piceno	AP	Ascoli Piceno	2.096.006	3.119.657,59	-	0,00	0,00
A463	PUGLIA	Foggia	FG	Ascoli Satriano	168.318	455.935,79	-	0,00	0,00
A464	LAZIO	Rieti	RI	Ascrea	7.778	22.124,83	-	0,00	0,00
A465	VENETO	Vicenza	VI	Asiago	596.089	313.936,82	282.152,06	45.027,27	327.179,32
A467	VENETO	Vicenza	VI	Asigliano Veneto	30.370	124.965,22	-	0,00	0,00
A466	PIEMONTE	Vercelli	VC	Asigliano Vercellese	51.691	117.188,32	-	0,00	0,00
A470	LOMBARDIA	Mantova	MN	Asola	339.529	693.209,67	-	0,00	0,00
A471	VENETO	Treviso	TV	Asolo	345.984	1.474.809,13	-	0,00	0,00




A473	LOMBARDIA	Milano	MI	Assago	480.743	853.717,44	-	0,00	0,00
A474	SARDEGNA	Cagliari	CA	Assemini	1.002.632	1.559.345,34	-	0,00	0,00
A475	UMBRIA	Perugia	PG	Assisi	886.268	3.864.561,53	-	0,00	0,00
A476	LOMBARDIA	Como	CO	Asso	243.284	408.138,10	-	0,00	0,00
A477	SARDEGNA	Oristano	OR	Assolo	13.433	23.349,96	-	0,00	0,00
A478	SICILIA	Enna	EN	Assoro	149.932	271.084,20	-	0,00	0,00
A479	PIEMONTE	Asti	AT	Asti	4.641.493	3.660.504,95	980.988,33	326.787,65	1.307.775,98
A480	SARDEGNA	Oristano	OR	Asuni	10.006	19.908,06	-	0,00	0,00
A481	ABRUZZO	L'Aquila	AQ	Ateleta	68.936	146.461,26	-	0,00	0,00
A482	BASILICATA	Potenza	PZ	Atella	140.758	337.970,37	-	0,00	0,00
A484	CAMPANIA	Salerno	SA	Atena Lucana	85.763	288.270,50	-	0,00	0,00
A485	ABRUZZO	Chieti	CH	Atessa	539.323	1.176.938,12	-	0,00	0,00
A486	LAZIO	Frosinone	FR	Atina	203.881	478.311,74	-	0,00	0,00
A487	CAMPANIA	Salerno	SA	Atrani	26.745	36.717,87	-	0,00	0,00
A488	ABRUZZO	Teramo	TE	Atri	476.553	546.890,83	-	0,00	0,00
A489	CAMPANIA	Avellino	AV	Atripalda	478.422	676.850,77	-	0,00	0,00
A490	UMBRIA	Terni	TR	Attigliano	95.709	63.778,83	31.930,05	0,00	31.930,05
A491	FRIULVIG	Udine	UD	Attimis	91.338	155.706,85	-	0,00	0,00
A492	SARDEGNA	Nuoro	NU	Atzara	53.181	34.531,06	18.649,90	0,00	18.649,90
A493	MARCHE	Pesaro e Urbini	PU	Audatore	73.468	96.986,71	-	0,00	0,00
A494	SICILIA	Siracusa	SR	Augusta	4.048.702	2.282.755,67	1.765.946,73	223.310,60	1.989.257,33
A495	CAMPANIA	Salerno	SA	Auletta	73.378	125.593,95	-	0,00	0,00
A496	TOSCANA	Massa Carrara	MS	Aulla	947.704	745.840,54	201.863,02	57.336,93	259.199,95
A497	PIEMONTE	Verbania	VB	Aurano	7.408	28.231,76	-	0,00	0,00
A499	LIGURIA	Imperia	IM	Aurigo	15.196	12.007,13	3.189,16	392,88	3.582,05
A501	VENETO	Belluno	BL	Auronzo di Cadore	499.252	344.482,41	154.769,81	51.336,57	206.106,38
A502	LAZIO	Frosinone	FR	Ausonia	131.750	111.967,24	19.783,06	5.938,09	25.721,15
A503	SARDEGNA	Nuoro	NU	Austis	28.656	21.422,68	7.233,44	0,00	7.233,44
A506	LIGURIA	Genova	GE	Avegno	113.198	281.301,03	-	0,00	0,00
A507	TRENTINO A	Bolzano	BZ	Avelengo	37.509	184.901,00	-	0,00	0,00
A508	CAMPANIA	Avellino	AV	Avella	259.159	322.779,93	-	0,00	0,00
A509	CAMPANIA	Avellino	AV	Avellino	3.674.186	3.802.954,49	-	0,00	0,00
A511	LOMBARDIA	Bergamo	BG	Averara	11.046	12.540,58	-	369,85	369,85
A512	CAMPANIA	Caserta	CE	Aversa	1.384.640	4.129.748,24	-	0,00	0,00
A514	PUGLIA	Taranto	TA	Avetrana	413.593	419.345,88	-	20.911,94	20.911,94
A515	ABRUZZO	L'Aquila	AQ	Avezzano	1.289.433	2.648.469,62	-	0,00	0,00
A516	FRIULVIG	Pordenone	PN	Aviano	481.446	1.643.050,77	-	0,00	0,00
A517	LOMBARDIA	Bergamo	BG	Aviatico	38.862	70.461,18	-	0,00	0,00
A518	PIEMONTE	Torino	TO	Avigliana	517.970	1.021.007,60	-	3.926,62	3.926,62
A519	BASILICATA	Potenza	PZ	Avigliano	356.919	617.377,34	-	0,00	0,00
M258	UMBRIA	Terni	TR	Avigliano Umbro	98.763	128.972,89	-	0,00	0,00
A520	TRENTINO A	Trento	TN	Avio	157.394	369.356,12	-	0,00	0,00
A521	VALLE D'AOSTA	Aosta	AO	Avise	12.209	47.830,80	-	0,00	0,00
A522	SICILIA	Siracusa	SR	Avola	1.690.322	1.514.912,02	175.409,95	97.685,90	273.095,85
A523	PIEMONTE	Alessandria	AL	Avolasca	15.270	38.360,65	-	0,00	0,00
A094	VALLE D'AOSTA	Aosta	AO	Ayas	18.476	1.053.512,38	-	0,00	0,00
A108	VALLE D'AOSTA	Aosta	AO	Aymavilles	84.264	275.164,13	-	0,00	0,00
A525	PIEMONTE	Torino	TO	Azeglio	60.485	160.610,04	-	0,00	0,00
A526	LOMBARDIA	Cremona	CR	Azzanello	36.812	61.591,78	-	0,00	0,00
A527	PIEMONTE	Asti	AT	Azzano d'Asti	18.404	19.273,95	-	0,00	0,00
A530	FRIULVIG	Pordenone	PN	Azzano Decimo	717.789	2.093.415,34	-	0,00	0,00
A529	LOMBARDIA	Brescia	BS	Azzano Mella	214.430	148.193,26	66.236,39	6.070,50	72.306,89
A528	LOMBARDIA	Bergamo	BG	Azzano San Paolo	422.353	667.824,48	-	0,00	0,00
A531	LOMBARDIA	Varese	VA	Azzate	207.007	297.591,13	-	4.677,94	4.677,94
A532	LOMBARDIA	Varese	VA	Azzio	38.148	73.391,47	-	0,00	0,00
A533	LOMBARDIA	Bergamo	BG	Azzone	19.055	35.826,65	-	0,00	0,00
A534	PIEMONTE	Verbania	VB	Baceno	43.081	182.989,63	-	0,00	0,00
A535	CAMPANIA	Napoli	NA	Bacoli	1.350.394	1.196.105,55	154.288,38	73.331,77	227.620,14
A536	LIGURIA	Imperia	IM	Badalucco	44.826	61.581,13	-	0,00	0,00
M214	SARDEGNA	OlbiaTempio	OT	Badesi	76.189	266.798,95	-	0,00	0,00
A537	TRENTINO A	Bolzano	BZ	Badia	28.902	903.141,18	-	0,00	0,00
A540	VENETO	Verona	VR	Badia Calavena	110.924	171.136,92	-	0,00	0,00
A538	LOMBARDIA	Pavia	PV	Badia Pavese	20.593	25.972,89	-	0,00	0,00
A539	VENETO	Rovigo	RO	Badia Polesine	1.009.473	615.019,47	394.454,00	47.368,74	441.822,74
A541	TOSCANA	Arezzo	AR	Badia Tedalda	53.521	134.224,91	-	0,00	0,00
A542	CALABRIA	Catanzaro	CZ	Badolato	133.493	151.027,40	-	0,00	0,00
A544	CALABRIA	Reggio di Calabria	RC	Bagaladi	32.768	48.860,27	-	0,00	0,00
A546	SICILIA	Palermo	PA	Bagheria	2.628.928	2.062.244,23	566.684,08	167.101,45	733.785,52
A547	EMILIAROMAGNA	Ravenna	RA	Bagnacavallo	1.532.155	1.270.302,25	261.852,92	58.657,57	320.510,49
A552	CALABRIA	Reggio di Calabria	RC	Bagnara Calabria	249.206	405.942,82	-	0,00	0,00
A551	EMILIAROMAGNA	Ravenna	RA	Bagnara di Romagna	199.805	152.997,08	46.807,97	8.379,16	55.187,13
A550	LOMBARDIA	Pavia	PV	Bagnaria	30.050	53.709,03	-	0,00	0,00
A553	FRIULVIG	Udine	UD	Bagnaria Arsa	178.679	359.097,32	-	0,00	0,00
A555	PIEMONTE	Cuneo	CN	Bagnasco	37.765	81.367,23	-	0,00	0,00
A557	LOMBARDIA	Bergamo	BG	Bagnatica	239.090	387.627,15	-	0,00	0,00
A560	TOSCANA	Lucca	LU	Bagni di Lucca	534.433	345.840,01	188.593,30	34.678,56	223.271,86
A564	TOSCANA	Firenze	FI	Bagno a Ripoli	1.907.434	2.227.717,88	-	30.758,27	30.758,27
A565	EMILIAROMAGNA	ForlìCesena	FC	Bagno di Romagna	432.132	418.890,49	13.241,93	0,00	13.241,93




A567	MOLISE	Isernia	IS	Bagnoli del Trigno	37.196	73.296,28	-	0,00	0,00
A568	VENETO	Padova	PD	Bagnoli di Sopra	144.950	453.655,99	-	0,00	0,00
A566	CAMPANIA	Avellino	AV	Bagnoli Iripino	144.134	193.853,82	-	0,00	0,00
A570	LOMBARDIA	Cremona	CR	Bagnolo Cremasco	237.010	474.918,75	-	0,00	0,00
A572	PUGLIA	Lecce	LE	Bagnolo del Salento	64.709	70.931,09	-	0,00	0,00
A574	VENETO	Rovigo	RO	Bagnolo di Po	57.263	110.152,23	-	0,00	0,00
A573	EMILIAROMAGNA	Reggio nell'Emilia	RE	Bagnolo in Piano	644.722	659.157,86	-	0,00	0,00
A569	LOMBARDIA	Brescia	BS	Bagnolo Mella	491.802	693.370,84	-	0,00	0,00
A571	PIEMONTE	Cuneo	CN	Bagnolo Piemonte	168.113	226.620,83	-	0,00	0,00
A575	LOMBARDIA	Mantova	MN	Bagnolo San Vito	282.896	373.674,24	-	0,00	0,00
A576	TOSCANA	Massa Carrara	MS	Bagnone	107.564	243.847,52	-	0,00	0,00
A577	LAZIO	Viterbo	VT	Bagnoregio	162.220	427.851,21	-	0,00	0,00
A578	LOMBARDIA	Brescia	BS	Bagnolino	214.712	359.393,91	-	0,00	0,00
A579	CAMPANIA	Caserta	CE	Baia e Latina	159.756	97.344,76	62.410,96	5.696,29	68.107,25
A580	CAMPANIA	Avellino	AV	Baiano	139.593	262.063,29	-	0,00	0,00
A584	PIEMONTE	Torino	TO	Bairo	31.550	121.129,07	-	0,00	0,00
A586	EMILIAROMAGNA	Reggio nell'Emilia	RE	Baiso	165.949	274.638,37	-	0,00	0,00
A581	LIGURIA	Imperia	IM	Bajardo	29.721	16.476,80	13.244,21	2.432,29	15.676,50
A587	PIEMONTE	Torino	TO	Balangero	207.380	292.529,76	-	0,00	0,00
A588	PIEMONTE	Asti	AT	Baldichieri d'Asti	33.555	61.189,80	-	0,00	0,00
A590	PIEMONTE	Torino	TO	Baldissero Canavese	20.685	61.702,16	-	0,00	0,00
A589	PIEMONTE	Cuneo	CN	Baldissero d'Alba	35.582	77.331,49	-	0,00	0,00
A591	PIEMONTE	Torino	TO	Baldissero Torinese	156.790	370.095,41	-	0,00	0,00
A592	SICILIA	Palermo	PA	Balestrate	287.558	413.313,30	-	0,00	0,00
A593	LIGURIA	Savona	SV	Balestrino	29.116	48.359,19	-	0,00	0,00
A594	LOMBARDIA	Lecco	LC	Ballabio	183.160	592.273,56	-	0,00	0,00
A597	SARDEGNA	Cagliari	CA	Ballao	31.778	62.027,75	-	0,00	0,00
A599	PIEMONTE	Torino	TO	Balme	6.487	33.893,30	-	0,00	0,00
A600	PIEMONTE	Vercelli	VC	Balmuccia	5.230	13.016,47	-	0,00	0,00
A601	PIEMONTE	Vercelli	VC	Balocco	8.914	119.579,17	-	0,00	0,00
A603	ABRUZZO	L'Aquila	AQ	Balsorano	96.713	170.192,88	-	0,00	0,00
A604	BASILICATA	Potenza	PZ	Balvano	44.664	169.007,72	-	0,00	0,00
A605	PIEMONTE	Alessandria	AL	Balzola	70.603	143.933,14	-	0,00	0,00
A606	SARDEGNA	Sassari	SS	Banari	31.151	49.947,15	-	0,00	0,00
A607	PIEMONTE	Torino	TO	Banchette	176.412	200.721,08	-	2.854,37	2.854,37
A610	PIEMONTE	Verbano Cusio	VB	Bannio Anzino	22.294	60.723,34	-	0,00	0,00
A612	BASILICATA	Potenza	PZ	Banzi	58.849	79.022,96	-	0,00	0,00
A613	VENETO	Padova	PD	Baone	155.859	225.177,77	-	3.230,49	3.230,49
A614	SARDEGNA	Oristano	OR	Baradili	2.975	5.571,08	-	0,00	0,00
A615	BASILICATA	Potenza	PZ	Baragiano	91.133	84.255,00	6.877,53	0,00	6.877,53
A616	MOLISE	Campobasso	CB	Baranello	130.404	128.426,45	1.977,38	0,00	1.977,38
A617	CAMPANIA	Napoli	NA	Barano d'Ischia	536.886	371.430,22	165.455,66	11.959,85	177.415,52
A618	LOMBARDIA	Milano	MI	Baranzate	571.804	633.980,88	-	0,00	0,00
A619	LOMBARDIA	Varese	VA	Barasso	93.240	214.998,09	-	0,00	0,00
A621	SARDEGNA	Oristano	OR	Baratili San Pietro	46.253	79.032,15	-	0,00	0,00
A625	PIEMONTE	Torino	TO	Barbaria	70.669	141.055,73	-	0,00	0,00
A626	MARCHE	Ancona	AN	Barbara	74.796	111.301,45	-	0,00	0,00
A628	LAZIO	Viterbo	VT	Barbarano Romano	53.429	64.875,26	-	0,00	0,00
A627	VENETO	Vicenza	VI	Barbarano Vicentino	166.138	520.212,05	-	0,00	0,00
A629	PIEMONTE	Cuneo	CN	Barbaresco	21.494	55.006,47	-	0,00	0,00
A630	LOMBARDIA	Brescia	BS	Barbariga	89.052	167.302,49	-	0,00	0,00
A631	LOMBARDIA	Bergamo	BG	Barbata	27.426	114.175,38	-	0,00	0,00
A632	TOSCANA	Firenze	FI	Barberino di Mugello	942.863	658.281,56	284.581,61	56.014,28	340.595,90
A633	TOSCANA	Firenze	FI	Barberino Val d'Elsa	188.895	680.489,71	-	0,00	0,00
A634	LOMBARDIA	Pavia	PV	Barbianello	34.627	62.719,04	-	0,00	0,00
A635	TRENTINO A	Bolzano	BZ	Barbiano	72.675	309.280,78	-	0,00	0,00
A637	VENETO	Padova	PD	Barbona	44.208	45.774,44	-	0,00	0,00
A638	SICILIA	Messina	ME	Barcellona Pozzo di Gotto	1.339.426	1.640.820,87	-	0,00	0,00
A639	MARCHE	Pesaro e Urbino	PU	Barchi	39.163	76.022,93	-	0,00	0,00
A640	FRIULI V	Portonovo	PN	Barcis	17.064	72.190,06	-	0,00	0,00
A643	VALLE D'AOSTA	Aosta	AO	Bard	4.780	23.040,28	-	0,00	0,00
A645	LOMBARDIA	Varese	VA	Bardello	106.635	79.968,76	26.666,61	7.187,28	33.853,89
A646	EMILIAROMAGNA	Parma	PR	Bardi	197.607	181.400,18	16.207,02	8,16	16.215,18
A647	LIGURIA	Savona	SV	Bardinetto	41.632	70.734,27	-	0,00	0,00
A650	VENETO	Verona	VR	Bardolino	351.064	1.860.392,15	-	0,00	0,00
A651	PIEMONTE	Torino	TO	Bardonecchia	44.950	731.855,33	-	0,00	0,00
A652	LOMBARDIA	Milano	MI	Bareggio	766.064	1.621.886,64	-	0,00	0,00
A653	PIEMONTE	Novara	NO	Barengo	35.424	88.020,56	-	0,00	0,00
A655	SARDEGNA	Oristano	OR	Baressa	25.474	44.128,61	-	0,00	0,00
A656	ABRUZZO	L'Aquila	AQ	Barete	34.177	92.204,15	-	0,00	0,00
A657	TOSCANA	Lucca	LU	Barga	743.937	671.795,39	72.141,80	53.119,67	125.261,48
A658	LIGURIA	Genova	GE	Bargagli	203.491	189.702,76	13.788,35	0,00	13.788,35
A660	PIEMONTE	Cuneo	CN	Barge	216.233	584.569,57	-	0,00	0,00
A661	LOMBARDIA	Brescia	BS	Barghe	38.754	76.906,60	-	0,00	0,00
A662	PUGLIA	Bari	BA	Bari	21.501.323	30.428.963,29	-	1.522.114,96	1.522.114,96
A663	SARDEGNA	Ogliastra	OG	Bari Sardo	130.542	314.990,74	-	0,00	0,00
A664	LOMBARDIA	Bergamo	BG	Bariano	184.121	247.375,22	-	0,00	0,00
A665	EMILIAROMAGNA	Bologna	BO	Baricella	362.088	399.479,13	-	0,00	0,00




A666	BASILICATA	Potenza	PZ	Barile	127.178	112.087,81	15.089,84	5.079,39	20.169,23
A667	ABRUZZO	L'Aquila	AQ	Barisciano	72.863	133.684,35	-	0,00	0,00
A668	LOMBARDIA	Monza e della	MB	Barlassina	294.344	770.764,41	-	0,00	0,00
A669	PUGLIA	BarlettaAndria	BT	Barletta	2.831.831	8.285.584,23	-	0,00	0,00
A670	LOMBARDIA	Como	CO	Barni	70.465	42.654,75	27.809,85	4.749,45	32.559,30
A671	PIEMONTE	Cuneo	CN	Barolo	18.502	97.357,26	-	0,00	0,00
A673	PIEMONTE	Torino	TO	Barone Canavese	25.454	63.489,42	-	0,00	0,00
A674	CAMPANIA	Salerno	SA	Baronissi	982.647	773.153,39	209.493,16	44.120,52	253.613,68
A676	SICILIA	Enna	EN	Barrafranca	508.590	789.709,34	-	0,00	0,00
A677	SARDEGNA	Cagliari	CA	Barrali	45.544	58.282,41	-	0,00	0,00
A678	ABRUZZO	L'Aquila	AQ	Barrea	38.064	92.055,83	-	0,00	0,00
A681	SARDEGNA	Medio Campidano	VS	Barumini	58.077	78.602,84	-	0,00	0,00
A683	LOMBARDIA	Lecco	LC	Barzago	129.090	411.973,90	-	0,00	0,00
A684	LOMBARDIA	Bergamo	BG	Barzana	74.672	161.907,44	-	0,00	0,00
A686	LOMBARDIA	Lecco	LC	Barzanò	231.540	761.619,18	-	0,00	0,00
A687	LOMBARDIA	Lecco	LC	Barzio	97.914	655.136,70	-	0,00	0,00
A689	PIEMONTE	Alessandria	AL	Basaluzzo	88.836	248.599,13	-	0,00	0,00
A690	LOMBARDIA	Pavia	PV	Bascapè	91.615	57.760,54	33.854,19	6.434,21	40.288,39
A691	UMBRIA	Terni	TR	Baschi	162.924	277.065,51	-	0,00	0,00
A692	ABRUZZO	Teramo	TE	Basciano	85.903	184.973,01	-	0,00	0,00
A694	TRENTINO A	Trento	TN	Baselga di Pinè	206.912	562.552,83	-	0,00	0,00
A696	CAMPANIA	Benevento	BN	Baselice	92.327	190.231,90	-	0,00	0,00
A697	LOMBARDIA	Milano	MI	Basiano	168.896	513.733,70	-	0,00	0,00
A698	SICILIA	Messina	ME	Basicò	22.556	40.236,32	-	0,00	0,00
A699	LOMBARDIA	Milano	MI	Basiglio	682.457	918.412,07	-	58.582,77	58.582,77
A700	FRIULI V	Udine	UD	Basiliano	253.901	544.982,46	-	0,00	0,00
A702	LOMBARDIA	Brescia	BS	Bassano Bresciano	99.160	181.813,38	-	0,00	0,00
A703	VENETO	Vicenza	VI	Bassano del Grappa	1.645.161	3.983.369,49	-	4.212,44	4.212,44
A706	LAZIO	Viterbo	VT	Bassano in Teverina	58.613	87.192,24	-	0,00	0,00
A704	LAZIO	Viterbo	VT	Bassano Romano	245.827	371.757,69	-	5.374,29	5.374,29
A707	LAZIO	Latina	LT	Bassiano	62.899	101.912,69	-	0,00	0,00
A708	PIEMONTE	Alessandria	AL	Bassignana	113.982	183.811,97	-	0,00	0,00
A709	PIEMONTE	Cuneo	CN	Bastia Mondovì	16.452	53.308,87	-	0,00	0,00
A710	UMBRIA	Perugia	PG	Bastia Umbra	844.092	2.095.412,77	-	0,00	0,00
A712	LOMBARDIA	Pavia	PV	Bastida Pancarana	39.396	87.375,80	-	0,00	0,00
A713	EMILIAROMAGNA	Modena	MO	Bastiglia	239.050	269.644,77	-	0,00	0,00
A714	VENETO	Padova	PD	Battaglia Terme	277.039	346.737,88	-	0,00	0,00
A716	PIEMONTE	Cuneo	CN	Battifollo	7.710	14.854,19	-	0,00	0,00
A717	CAMPANIA	Salerno	SA	Battipaglia	3.685.221	2.618.738,65	1.066.482,60	184.322,56	1.250.805,16
A718	LOMBARDIA	Pavia	PV	Battuda	36.846	22.976,37	13.869,53	1.463,44	15.332,97
A719	SICILIA	Palermo	PA	Baucina	69.866	127.450,89	-	0,00	0,00
A721	SARDEGNA	Oristano	OR	Bauladu	26.231	41.198,59	-	0,00	0,00
A722	SARDEGNA	Ogliastra	OG	Baunei	101.859	246.088,80	-	0,00	0,00
A725	PIEMONTE	Verbano Cusio	VB	Baveno	275.618	775.277,92	-	0,00	0,00
A728	LOMBARDIA	Varese	VA	Bedero Valcuvia	36.693	70.581,36	-	0,00	0,00
A729	LOMBARDIA	Brescia	BS	Bedizzole	430.326	1.080.068,32	-	0,00	0,00
A730	TRENTINO A	Trento	TN	Bedollo	78.441	172.610,63	-	0,00	0,00
A731	EMILIAROMAGNA	Parma	PR	Bedonia	188.556	354.542,34	-	0,00	0,00
A732	LOMBARDIA	Bergamo	BG	Bedulita	59.697	34.112,08	25.585,03	2.674,71	28.259,74
A733	PIEMONTE	Verbano Cusio	VB	Bee	39.663	101.232,67	-	0,00	0,00
A734	PIEMONTE	Torino	TO	Beinasco	1.368.577	1.453.490,20	-	99.177,07	99.177,07
A735	PIEMONTE	Cuneo	CN	Beinette	112.512	297.449,09	-	0,00	0,00
A736	CALABRIA	Catanzaro	CZ	Belcastro	75.332	38.517,79	36.813,98	4.381,17	41.195,14
A737	VENETO	Verona	VR	Belfiore	104.592	332.710,76	-	0,00	0,00
A740	MARCHE	Pesaro e Urbino	PU	Belforte all'Isauro	26.300	36.867,62	-	0,00	0,00
A739	MARCHE	Macerata	MC	Belforte del Chienti	67.381	125.704,47	-	0,00	0,00
A738	PIEMONTE	Alessandria	AL	Belforte Monferrato	21.741	113.449,12	-	0,00	0,00
A741	LOMBARDIA	Pavia	PV	Belgioioso	204.836	224.071,76	-	0,00	0,00
A742	PIEMONTE	Verbano Cusio	VB	Belgirate	45.739	58.869,34	-	3.303,19	3.303,19
A743	BASILICATA	Potenza	PZ	Bella	124.664	109.844,12	14.820,12	0,00	14.820,12
M335	LOMBARDIA	Como	CO	Bellagio	184.743	1.004.442,27	-	0,00	0,00
A745	LOMBARDIA	Lecco	LC	Bellano	158.013	553.556,99	-	0,00	0,00
A746	ABRUZZO	Teramo	TE	Bellante	260.602	349.000,99	-	0,00	0,00
A747	EMILIAROMAGNA	Rimini	RN	Bellaria-Igea Marina	2.740.281	1.695.961,22	1.044.319,83	204.644,31	1.248.964,14
A749	LAZIO	Roma	RM	Bellegra	220.737	119.093,27	101.643,88	7.888,49	109.532,37
A750	PIEMONTE	Cuneo	CN	Bellino	1.699	7.661,47	-	0,00	0,00
A751	LOMBARDIA	Milano	MI	Bellinzago Lombardo	159.720	305.877,71	-	0,00	0,00
A752	PIEMONTE	Novara	NO	Bellinzago Novarese	605.775	548.861,30	56.913,46	36.333,02	93.246,48
M294	CAMPANIA	Salerno	SA	Bellizzi	788.685	490.738,71	297.946,30	41.210,77	339.157,07
A755	CAMPANIA	Caserta	CE	Bellona	180.050	427.864,81	-	0,00	0,00
A756	CAMPANIA	Salerno	SA	Bellosguardo	58.029	61.945,35	-	0,00	0,00
A757	VENETO	Belluno	BL	Belluno	2.174.034	4.129.356,85	-	0,00	0,00
A759	LOMBARDIA	Monza e della	MB	Bellusco	307.460	730.568,37	-	0,00	0,00
A762	CALABRIA	Cosenza	CS	Belmonte Calabro	77.778	101.438,35	-	0,00	0,00
A763	LAZIO	Frosinone	FR	Belmonte Castello	28.442	43.820,84	-	0,00	0,00
A761	MOLISE	Isernia	IS	Belmonte del Sannio	29.959	50.367,62	-	0,00	0,00
A765	LAZIO	Rieti	RI	Belmonte in Sabina	27.106	60.754,31	-	0,00	0,00
A764	SICILIA	Palermo	PA	Belmonte Mezzagno	267.425	464.777,63	-	0,00	0,00




A760	MARCHE	Fermo	FM	Belmonte Piceno	18.132	36.324,73	-	0,00	0,00
A766	SICILIA	Catania	CT	Belpasso	828.516	2.209.054,84	-	0,00	0,00
A768	CALABRIA	Cosenza	CS	Belsito	28.331	49.045,09	-	0,00	0,00
A772	CALABRIA	Crotone	KR	Belvedere di Spinello	63.173	40.420,47	22.752,56	4.225,89	26.978,45
A774	PIEMONTE	Cuneo	CN	Belvedere Langhe	13.375	24.131,01	-	0,00	0,00
A773	CALABRIA	Cosenza	CS	Belvedere Marittimo	318.994	352.725,42	-	0,00	0,00
A769	MARCHE	Ancona	AN	Belvedere Ostrense	82.720	156.497,89	-	0,00	0,00
A770	PIEMONTE	Asti	AT	Belveglio	13.642	30.249,92	-	0,00	0,00
A776	SARDEGNA	Nuoro	NU	Belvi	20.101	30.469,82	-	0,00	0,00
A777	LOMBARDIA	Sondrio	SO	Bema	6.713	17.426,51	-	0,00	0,00
A778	LOMBARDIA	Como	CO	Bene Lario	23.197	35.943,39	-	0,00	0,00
A779	PIEMONTE	Cuneo	CN	Bene Vagienna	159.958	354.620,62	-	0,00	0,00
A780	CALABRIA	Reggio di Calabria	RC	Benestare	61.732	56.283,69	5.448,08	0,00	5.448,08
A781	SARDEGNA	Sassari	SS	Benetutti	74.852	116.258,67	-	0,00	0,00
A782	PIEMONTE	Cuneo	CN	Benevello	16.732	37.476,26	-	0,00	0,00
A783	CAMPANIA	Benevento	BN	Benevento	6.449.008	3.979.162,15	2.469.845,60	265.015,03	2.734.860,63
A784	PIEMONTE	Biella	BI	Benna	50.254	186.721,23	-	0,00	0,00
A785	EMILIAROMAGNA	Bologna	BO	Bentivoglio	253.472	1.028.556,45	-	0,00	0,00
A786	LOMBARDIA	Bergamo	BG	Berberno	153.160	128.854,91	24.305,47	5.548,92	29.854,39
A787	LOMBARDIA	Sondrio	SO	Berberno di Valtellina	186.682	450.394,91	-	0,00	0,00
A788	EMILIAROMAGNA	Parma	PR	Berceto	285.613	196.773,73	88.839,74	25.873,79	114.713,53
A789	SARDEGNA	OlbiaTempio	OT	Berchidda	110.836	199.818,52	-	0,00	0,00
A791	LOMBARDIA	Como	CO	Beregazzo con Figliaro	109.732	276.435,79	-	0,00	0,00
A792	LOMBARDIA	Pavia	PV	Bereguardo	100.163	92.543,01	7.620,03	0,00	7.620,03
A793	PIEMONTE	Alessandria	AL	Bergamasco	38.391	76.799,21	-	0,00	0,00
A794	LOMBARDIA	Bergamo	BG	Bergamo	9.466.474	10.059.790,24	-	762.815,65	762.815,65
A795	VENETO	Rovigo	RO	Bergantino	108.758	201.276,93	-	0,00	0,00
A796	LIGURIA	Savona	SV	Bergeggi	77.611	508.347,50	-	0,00	0,00
A798	PIEMONTE	Cuneo	CN	Bergolo	2.194	4.972,32	-	0,00	0,00
A799	LOMBARDIA	Brescia	BS	Berlingo	136.688	123.945,11	12.743,03	4.532,01	17.275,04
A801	BASILICATA	Matera	MT	Bernalda	726.923	585.166,75	141.756,75	48.402,36	190.159,11
A802	LOMBARDIA	Monza e della	MB	Bernareggio	482.353	900.210,21	-	0,00	0,00
A804	LOMBARDIA	Milano	MI	Bernate Ticino	204.169	222.584,28	-	18.134,47	18.134,47
A805	PIEMONTE	Cuneo	CN	Bernezzo	119.305	242.438,15	-	0,00	0,00
A806	EMILIAROMAGNA	Ferrara	FE	Berra	400.777	307.780,50	92.996,41	0,00	92.996,41
A808	TRENTINO A	Trento	TN	Bersone	14.714	27.405,43	-	0,00	0,00
A809	EMILIAROMAGNA	ForlìCesena	FC	Bertinoro	908.784	1.166.699,09	-	0,00	0,00
A810	FRIULIVG	Udine	UD	Bertiolo	116.424	247.942,97	-	0,00	0,00
A811	LOMBARDIA	Lodi	LO	Bertonico	42.718	86.058,98	-	0,00	0,00
A812	PIEMONTE	Asti	AT	Berzano di San Pietro	18.389	28.768,54	-	0,00	0,00
A813	PIEMONTE	Alessandria	AL	Berzano di Tortona	5.501	12.014,38	-	0,00	0,00
A816	LOMBARDIA	Brescia	BS	Berzo Demo	66.555	147.802,47	-	0,00	0,00
A817	LOMBARDIA	Brescia	BS	Berzo Inferiore	85.863	163.962,50	-	0,00	0,00
A815	LOMBARDIA	Bergamo	BG	Berzo San Fermo	61.499	71.948,42	-	0,00	0,00
A818	LOMBARDIA	Monza e della	MB	Besana in Brianza	646.640	1.805.643,06	-	0,00	0,00
A819	LOMBARDIA	Varese	VA	Besano	145.980	113.965,87	32.013,81	962,11	32.975,92
A820	LOMBARDIA	Milano	MI	Besate	105.410	152.021,82	-	0,00	0,00
A821	TRENTINO A	Trento	TN	Besenello	112.874	241.789,90	-	0,00	0,00
A823	EMILIAROMAGNA	Piacenza	PC	Besenzone	46.654	141.018,75	-	0,00	0,00
A825	LOMBARDIA	Varese	VA	Besnate	226.927	518.968,09	-	0,00	0,00
A826	LOMBARDIA	Varese	VA	Besozzo	667.169	500.191,68	166.977,32	34.304,47	201.281,79
A827	SARDEGNA	Sassari	SS	Bessude	20.762	35.606,17	-	0,00	0,00
A831	EMILIAROMAGNA	Piacenza	PC	Bettola	138.458	319.491,05	-	0,00	0,00
A832	UMBRIA	Perugia	PG	Bettona	193.839	245.027,93	-	6.678,99	6.678,99
A834	PIEMONTE	VerbanoCusio	VB	Beura-Cardezza	64.887	138.291,08	-	0,00	0,00
A835	UMBRIA	Perugia	PG	Bevagna	317.875	266.027,44	51.847,56	20.581,59	72.429,15
A836	LIGURIA	La Spezia	SP	Beverino	220.677	161.182,55	59.494,68	10.825,86	70.320,54
A837	VENETO	Verona	VR	Bevilacqua	116.305	141.073,30	-	0,00	0,00
A841	SICILIA	Catania	CT	Biancavilla	683.562	607.806,72	75.754,95	0,00	75.754,95
A842	CALABRIA	Cosenza	CS	Bianchi	49.357	48.360,56	996,17	418,71	1.414,88
A843	CALABRIA	Reggio di Calabria	RC	Bianco	139.339	300.548,51	-	0,00	0,00
A844	PIEMONTE	Novara	NO	Biandrate	44.336	177.849,74	-	0,00	0,00
A845	LOMBARDIA	Varese	VA	Bianдрonno	163.795	255.667,26	-	0,00	0,00
A846	LOMBARDIA	Bergamo	BG	Bianzano	32.292	46.946,68	-	0,00	0,00
A847	PIEMONTE	Vercelli	VC	Bianzè	84.078	131.081,04	-	0,00	0,00
A848	LOMBARDIA	Sondrio	SO	Bianzone	53.932	132.871,93	-	0,00	0,00
A849	LOMBARDIA	Monza e della	MB	Biassono	693.741	1.200.650,62	-	0,00	0,00
A850	EMILIAROMAGNA	Reggio nell'Emilia	RE	Bibbiano	634.861	639.253,63	-	13.826,12	13.826,12
A851	TOSCANA	Arezzo	AR	Bibbiena	493.127	1.351.124,39	-	0,00	0,00
A852	TOSCANA	Livorno	LI	Bibbona	405.469	330.904,83	74.564,61	52.541,82	127.106,43
A853	PIEMONTE	Torino	TO	Bibiana	128.575	185.848,30	-	0,00	0,00
A854	PUGLIA	Foggia	FG	Biccarì	125.139	228.897,86	-	0,00	0,00
A855	FRIULIVG	Udine	UD	Bicinicco	87.860	194.969,09	-	0,00	0,00
A856	SARDEGNA	Oristano	OR	Bidoni	4.954	10.356,34	-	0,00	0,00
A859	PIEMONTE	Biella	BI	Biella	3.418.098	3.906.095,08	-	295.460,41	295.460,41
A861	LOMBARDIA	Brescia	BS	Bienno	121.085	230.494,46	-	0,00	0,00
A863	TRENTINO A	Trento	TN	Bieno	28.314	70.834,39	-	0,00	0,00
A864	TOSCANA	Pisa	PI	Bientina	487.958	711.103,97	-	2.956,23	2.956,23




A866	LOMBARDIA	Mantova	MN	Bigarello	121.244	233.450,32	-	0,00	0,00
A870	LOMBARDIA	Como	CO	Binago	258.568	380.259,44	-	0,00	0,00
A872	LOMBARDIA	Milano	MI	Binasco	442.460	414.750,11	27.710,13	6.305,18	34.015,31
A874	PUGLIA	Bari	BA	Binetto	78.509	117.460,67	-	0,00	0,00
A876	PIEMONTE	Biella	BI	Bioglio	41.155	76.954,41	-	0,00	0,00
A877	VALLE D'AOSTA	Aosta	AO	Bionaz	9.613	38.239,87	-	0,00	0,00
A878	LOMBARDIA	Brescia	BS	Bione	48.917	138.028,78	-	0,00	0,00
A880	SARDEGNA	Nuoro	NU	Birori	24.735	40.863,59	-	0,00	0,00
A881	CAMPANIA	Avellino	AV	Bisaccia	160.904	230.763,09	-	0,00	0,00
A882	SICILIA	Palermo	PA	Bisacquino	295.343	168.792,19	126.551,04	12.518,98	139.070,01
A883	PUGLIA	BarlettaAndria	BT	Bisceglie	1.976.701	3.627.623,04	-	0,00	0,00
A884	ABRUZZO	L'Aquila	AQ	Bisegna	14.403	33.132,01	-	0,00	0,00
A885	ABRUZZO	Teramo	TE	Bisenti	106.135	115.165,54	-	0,00	0,00
A887	CALABRIA	Cosenza	CS	Bisignano	370.909	266.480,89	104.427,65	14.826,12	119.253,77
A889	PIEMONTE	Alessandria	AL	Bistagno	127.824	165.980,93	-	0,00	0,00
A891	LOMBARDIA	Varese	VA	Bisuschio	211.922	333.532,74	-	0,00	0,00
A892	PUGLIA	Bari	BA	Bitetto	582.029	593.801,82	-	0,00	0,00
A893	PUGLIA	Bari	BA	Bitonto	2.883.557	2.811.061,11	72.495,98	183.123,64	255.619,62
A894	PUGLIA	Bari	BA	Bitritto	435.162	793.143,82	-	0,00	0,00
A895	SARDEGNA	Nuoro	NU	Bitti	81.154	177.918,53	-	0,00	0,00
A896	SICILIA	Agrigento	AG	Bivona	131.892	237.500,44	-	0,00	0,00
A897	CALABRIA	Reggio di Calabria	RC	Bivongi	47.111	86.329,32	-	0,00	0,00
A898	LOMBARDIA	Como	CO	Bizzarone	66.267	153.075,44	-	0,00	0,00
A902	TRENTINO A	Trento	TN	Bleggio Superiore	73.005	161.142,54	-	0,00	0,00
A903	LOMBARDIA	Bergamo	BG	Blello	3.214	5.690,69	-	0,00	0,00
A857	LAZIO	Viterbo	VT	Blera	151.533	236.484,70	-	0,00	0,00
A904	LOMBARDIA	Como	CO	Blessagno	18.063	40.847,49	-	0,00	0,00
A905	LOMBARDIA	Como	CO	Blevio	62.381	225.543,65	-	0,00	0,00
M268	SICILIA	Palermo	PA	Blufi	48.260	91.268,18	-	0,00	0,00
A906	VENETO	Padova	PD	Boara Pisani	146.273	260.328,89	-	0,00	0,00
A909	EMILIAROMAGNA	Piacenza	PC	Bobbio	189.238	619.030,92	-	0,00	0,00
A910	PIEMONTE	Torino	TO	Bobbio Pellice	22.143	56.080,72	-	0,00	0,00
A911	PIEMONTE	Novara	NO	Boca	52.704	119.842,93	-	0,00	0,00
A912	CALABRIA	Cosenza	CS	Bocchigliero	56.687	92.882,62	-	0,00	0,00
A914	PIEMONTE	Vercelli	VC	Bocchieleto	10.778	33.603,09	-	0,00	0,00
A916	TRENTINO A	Trento	TN	Bocenago	17.703	96.712,99	-	0,00	0,00
A918	LOMBARDIA	Varese	VA	Bodio Lomnago	144.003	145.342,64	-	5.727,13	5.727,13
A919	LOMBARDIA	Lodi	LO	Boffalora d'Adda	119.959	96.990,31	22.969,13	2.730,82	25.699,96
A920	LOMBARDIA	Milano	MI	Boffalora sopra Ticino	187.009	383.315,72	-	0,00	0,00
A922	LIGURIA	Genova	GE	Bogliasco	216.930	729.386,50	-	0,00	0,00
A925	PIEMONTE	Verbania	VB	Bognanco	17.806	71.478,91	-	0,00	0,00
A929	PIEMONTE	Novara	NO	Bogno	17.601	171.469,25	-	0,00	0,00
A931	LIGURIA	Savona	SV	Boissano	119.437	184.953,72	-	1.930,56	1.930,56
A930	MOLISE	Campobasso	CB	Bojano	327.675	567.372,10	-	0,00	0,00
A932	LIGURIA	La Spezia	SP	Bolano	480.191	472.163,72	8.027,38	25.680,92	33.708,30
A933	TRENTINO A	Trento	TN	Bolbeno	20.968	67.701,26	-	0,00	0,00
A937	LOMBARDIA	Bergamo	BG	Bolgare	222.997	307.684,98	-	0,00	0,00
A940	LOMBARDIA	Milano	MI	Bollate	2.498.196	2.367.889,65	130.306,39	0,00	130.306,39
A941	PIEMONTE	Torino	TO	Bollengo	106.527	232.000,41	-	0,00	0,00
A944	EMILIAROMAGNA	Bologna	BO	Bologna	47.008.619	42.625.044,40	4.383.575,01	2.633.584,36	7.017.159,37
A945	ABRUZZO	Pescara	PE	Bolognano	75.702	62.009,45	13.693,04	4.879,51	18.572,55
A946	SICILIA	Palermo	PA	Bolognetta	192.793	166.558,17	26.234,70	0,00	26.234,70
A947	MARCHE	Macerata	MC	Bolognola	8.070	15.852,08	-	0,00	0,00
A948	SARDEGNA	Nuoro	NU	Bolotana	117.435	253.246,12	-	0,00	0,00
A949	LAZIO	Viterbo	VT	Bolsena	210.961	388.164,31	-	0,00	0,00
A950	LOMBARDIA	Bergamo	BG	Boltiere	352.898	357.967,62	-	0,00	0,00
A952	TRENTINO A	Bolzano	BZ	Bolzano	3.739.907	16.340.653,04	-	0,00	0,00
A953	PIEMONTE	Novara	NO	Bolzano Novarese	50.325	126.827,68	-	0,00	0,00
A954	VENETO	Vicenza	VI	Bolzano Vicentino	342.290	483.700,56	-	10.972,99	10.972,99
A955	LAZIO	Viterbo	VT	Bomarzo	90.196	122.484,75	-	0,00	0,00
A956	ABRUZZO	Chieti	CH	Bomba	40.597	55.784,43	-	0,00	0,00
A957	SICILIA	Caltanissetta	CL	Bompensiere	21.560	31.944,00	-	0,00	0,00
A958	SICILIA	Palermo	PA	Bompietro	61.169	109.366,69	-	0,00	0,00
A959	EMILIAROMAGNA	Modena	MO	Bomporto	832.772	574.553,59	258.218,58	53.141,07	311.359,65
A960	SARDEGNA	Oristano	OR	Bonarcado	63.534	96.520,14	-	0,00	0,00
A961	LIGURIA	La Spezia	SP	Bonassola	61.136	626.930,89	-	0,00	0,00
A963	LOMBARDIA	Bergamo	BG	Bonate Sopra	407.910	749.093,26	-	0,00	0,00
A962	LOMBARDIA	Bergamo	BG	Bonate Sotto	280.384	405.783,06	-	0,00	0,00
A964	VENETO	Verona	VR	Bonavigo	106.450	124.682,56	-	0,00	0,00
A965	EMILIAROMAGNA	Ferrara	FE	Bondeno	663.094	1.888.338,49	-	0,00	0,00
A967	TRENTINO A	Trento	TN	Bondo	38.575	95.001,79	-	0,00	0,00
A968	TRENTINO A	Trento	TN	Bondone	38.498	66.353,61	-	0,00	0,00
A970	CAMPANIA	Benevento	BN	Bonea	41.723	108.221,32	-	0,00	0,00
A971	MOLISE	Campobasso	CB	Bonefro	52.493	88.534,83	-	0,00	0,00
A972	LOMBARDIA	Cremona	CR	Bonemerse	73.747	156.887,13	-	0,00	0,00
A973	CALABRIA	Cosenza	CS	Bonifati	114.758	61.271,41	53.486,94	10.053,19	63.540,13
A975	CAMPANIA	Avellino	AV	Bonito	78.781	152.949,87	-	0,00	0,00
A976	SARDEGNA	Sassari	SS	Bonnanaro	48.316	101.283,38	-	0,00	0,00



A977	SARDEGNA	Sassari	SS	Bono	111.066	196.825,15	-	0,00	0,00
A978	SARDEGNA	Sassari	SS	Bonorva	165.403	332.603,11	-	0,00	0,00
A979	PIEMONTE	Cuneo	CN	Bonvicino	4.926	10.140,92	-	0,00	0,00
A981	LAZIO	Rieti	RI	Borbona	25.186	74.823,69	-	0,00	0,00
A982	VENETO	Belluno	BL	Borca di Cadore	52.819	273.192,99	-	0,00	0,00
A983	FRIULIVG	Udine	UD	Bordano	42.608	65.177,06	-	0,00	0,00
A984	LIGURIA	Imperia	IM	Bordighera	619.757	1.044.762,93	-	22.421,98	22.421,98
A986	LOMBARDIA	Cremona	CR	Bordolano	24.857	77.205,75	-	0,00	0,00
A987	EMILIAROMAGNA	Parma	PR	Bore	99.606	70.642,03	28.963,59	3.648,23	32.611,83
A988	EMILIAROMAGNA	Reggio nell'Em	RE	Boretto	328.826	427.172,56	-	0,00	0,00
A989	LOMBARDIA	Pavia	PV	Borgarello	132.062	110.177,21	21.885,12	0,00	21.885,12
A990	PIEMONTE	Torino	TO	Borgaro Torinese	400.764	970.755,87	-	0,00	0,00
A991	SICILIA	Palermo	PA	Borgetto	222.724	450.414,19	-	0,00	0,00
A993	LIGURIA	Imperia	IM	Borghetto d'Arroschia	28.617	23.463,31	5.153,26	1.032,65	6.185,91
A998	PIEMONTE	Alessandria	AL	Borghetto di Borbera	138.681	246.292,19	-	0,00	0,00
A992	LIGURIA	La Spezia	SP	Borghetto di Vara	95.665	78.086,61	17.578,32	3.412,30	20.990,61
A995	LOMBARDIA	Lodi	LO	Borghetto Lodigiano	165.130	312.519,28	-	0,00	0,00
A999	LIGURIA	Savona	SV	Borghetto Santo Spirito	309.474	719.525,09	-	24.863,62	24.863,62
B001	EMILIAROMAGNA	Forlì/Cesena	FC	Borghesi	110.976	194.190,48	-	0,00	0,00
B002	CALABRIA	Catanzaro	CZ	Borgia	264.786	205.845,25	58.940,27	5.612,74	64.553,01
B003	PIEMONTE	Torino	TO	Borgiallo	22.484	53.082,93	-	0,00	0,00
B005	LIGURIA	Savona	SV	Borgio Verezzi	123.430	385.765,36	-	0,00	0,00
B007	TOSCANA	Lucca	LU	Borgo a Mozzano	415.114	416.484,60	-	19.371,14	19.371,14
B009	PIEMONTE	Vercelli	VC	Borgo d'Ale	93.643	237.937,51	-	0,00	0,00
B010	LOMBARDIA	Bergamo	BG	Borgo di Terzo	32.183	56.190,58	-	0,00	0,00
B026	MARCHE	Pesaro e Urbini	PU	Borgo Pace	45.643	26.437,95	19.205,51	2.005,97	21.211,48
B028	LOMBARDIA	Pavia	PV	Borgo Priolo	59.883	113.770,19	-	0,00	0,00
B033	PIEMONTE	Cuneo	CN	Borgo San Dalmazzo	453.162	1.501.709,98	-	0,00	0,00
B035	LOMBARDIA	Brescia	BS	Borgo San Giacomo	225.604	325.892,75	-	0,00	0,00
B017	LOMBARDIA	Lodi	LO	Borgo San Giovanni	88.796	201.434,64	-	0,00	0,00
B036	TOSCANA	Firenze	FI	Borgo San Lorenzo	1.453.786	1.198.623,77	255.161,82	66.303,38	321.465,19
B037	PIEMONTE	Alessandria	AL	Borgo San Martino	80.830	156.132,88	-	0,00	0,00
B038	LOMBARDIA	Pavia	PV	Borgo San Siro	35.266	82.334,00	-	0,00	0,00
B043	PIEMONTE	Novara	NO	Borgo Ticino	376.754	291.757,52	84.996,85	16.911,26	101.908,12
B044	EMILIAROMAGNA	Bologna	BO	Borgo Tossignano	120.020	163.245,50	-	0,00	0,00
B042	EMILIAROMAGNA	Parma	PR	Borgo Val di Taro	650.507	509.252,64	141.253,99	16.566,65	157.820,64
B006	TRENTINO A	Trento	TN	Borgo Valsugana	294.300	826.894,23	-	0,00	0,00
A996	LAZIO	Rieti	RI	Borgo Velino	47.361	47.808,09	-	1.652,36	1.652,36
B046	PIEMONTE	Vercelli	VC	Borgo Vercelli	165.174	200.359,56	-	0,00	0,00
M340	LOMBARDIA	Mantova	MN	Borgo Virgilio	777.600	983.146,52	-	0,00	0,00
B015	PIEMONTE	Torino	TO	Borgofranco d'Ivrea	143.063	383.925,61	-	0,00	0,00
B013	LOMBARDIA	Mantova	MN	Borgofranco sul Po	27.769	37.382,71	-	0,00	0,00
B016	PIEMONTE	Novara	NO	Borgolavezzaro	87.481	118.547,11	-	0,00	0,00
B018	PIEMONTE	Cuneo	CN	Borgomale	16.722	21.895,64	-	0,00	0,00
B019	PIEMONTE	Novara	NO	Borgomanero	1.600.483	1.651.028,00	-	127.808,99	127.808,99
B020	LIGURIA	Imperia	IM	Borgomaro	34.723	37.033,96	-	0,00	0,00
B021	PIEMONTE	Torino	TO	Borgomasino	62.985	58.028,58	4.956,49	0,00	4.956,49
B024	PIEMONTE	Torino	TO	Borgone Susa	92.113	215.364,33	-	0,00	0,00
B025	EMILIAROMAGNA	Piacenza	PC	Borgonovo Val Tidone	422.474	703.997,10	-	0,00	0,00
B029	PIEMONTE	Alessandria	AL	Borgoratto Alessandrino	28.062	57.532,06	-	0,00	0,00
B030	LOMBARDIA	Pavia	PV	Borgoratto Mormorolo	29.507	34.113,41	-	0,00	0,00
B031	VENETO	Padova	PD	Borgoricco	502.304	945.412,06	-	0,00	0,00
B008	LAZIO	Rieti	RI	Borgorose	143.402	225.096,29	-	0,00	0,00
B040	LOMBARDIA	Brescia	BS	Borgosatollo	550.309	410.600,37	139.708,28	6.731,10	146.439,38
B041	PIEMONTE	Vercelli	VC	Borgosesia	519.211	941.758,15	-	23.611,34	23.611,34
B048	LIGURIA	Savona	SV	Bormida	18.658	44.245,14	-	0,00	0,00
B049	LOMBARDIA	Sondrio	SO	Bormio	522.410	499.097,33	23.312,34	67.318,46	90.630,80
B051	LOMBARDIA	Pavia	PV	Bornasco	104.687	155.377,47	-	0,00	0,00
B054	LOMBARDIA	Brescia	BS	Borno	128.202	274.723,98	-	0,00	0,00
B055	SARDEGNA	Oristano	OR	Boronneddu	5.903	13.454,64	-	0,00	0,00
B056	SARDEGNA	Nuoro	NU	Borore	82.533	129.966,22	-	0,00	0,00
B057	ABRUZZO	Chieti	CH	Borrello	15.342	40.882,97	-	0,00	0,00
B058	PIEMONTE	Biella	BI	Borriana	40.744	62.176,33	-	0,00	0,00
B061	VENETO	Treviso	TV	Borso del Grappa	244.303	643.582,41	-	0,00	0,00
B062	SARDEGNA	Nuoro	NU	Bortigali	56.081	91.704,89	-	0,00	0,00
B063	SARDEGNA	OlbiaTempio	OT	Bortigiadas	28.462	69.928,08	-	0,00	0,00
B064	SARDEGNA	Sassari	SS	Borutta	12.968	24.332,10	-	0,00	0,00
B067	LIGURIA	Genova	GE	Borzonasca	85.377	140.976,81	-	0,00	0,00
B068	SARDEGNA	Oristano	OR	Bosa	281.758	682.280,98	-	0,00	0,00
B069	VENETO	Rovigo	RO	Bosaro	60.200	129.247,06	-	0,00	0,00
B070	VENETO	Verona	VR	Boschi Sant'Anna	53.430	131.549,94	-	0,00	0,00
B073	VENETO	Verona	VR	Bosco Chiesanuova	204.626	348.628,40	-	3.903,97	3.903,97
B071	PIEMONTE	Alessandria	AL	Bosco Marengo	107.847	340.124,33	-	0,00	0,00
B075	PIEMONTE	Torino	TO	Bosconero	117.431	252.165,29	-	0,00	0,00
B076	CAMPANIA	Napoli	NA	Boscotrecase	876.814	779.442,98	97.371,43	20.251,89	117.623,32
B077	CAMPANIA	Napoli	NA	Boscotrecase	413.555	319.072,79	94.482,48	15.082,77	109.565,25
B078	TRENTINO A	Trento	TN	Bosentino	43.440	111.602,93	-	0,00	0,00
B079	PIEMONTE	Cuneo	CN	Bosia	6.584	13.747,20	-	0,00	0,00




B080	PIEMONTE	Alessandria	AL	Bosio	72.912	102.658,11	-	0,00	0,00
B081	LOMBARDIA	Lecco	LC	Bosisio Parini	194.270	409.637,15	-	0,00	0,00
B082	LOMBARDIA	Pavia	PV	Bosnasco	26.247	88.607,90	-	0,00	0,00
B083	LOMBARDIA	Bergamo	BG	Bossico	50.869	51.689,69	-	0,00	0,00
B084	PIEMONTE	Cuneo	CN	Bossolasco	34.541	95.806,66	-	0,00	0,00
B085	CALABRIA	Catanzaro	CZ	Botricello	364.212	195.576,81	168.635,68	23.315,28	191.950,96
B086	PUGLIA	Lecce	LE	Botrugno	115.136	148.377,87	-	0,00	0,00
B088	LOMBARDIA	Bergamo	BG	Bottanuco	258.370	386.605,18	-	0,00	0,00
B091	LOMBARDIA	Brescia	BS	Botticino	413.569	650.935,50	-	0,00	0,00
B094	SARDEGNA	Sassari	SS	Bottidda	25.417	41.441,23	-	0,00	0,00
B097	CALABRIA	Reggio di Cala	RC	Bova	9.482	20.529,38	-	0,00	0,00
B099	CALABRIA	Reggio di Cala	RC	Bova Marina	284.298	165.168,81	119.128,97	16.858,41	135.987,38
B098	CALABRIA	Reggio di Cala	RC	Bovalino	530.143	293.841,81	236.301,24	28.218,62	264.519,87
B100	LOMBARDIA	Brescia	BS	Bovegno	163.235	90.500,60	72.734,80	9.183,99	81.918,79
B101	PIEMONTE	Cuneo	CN	Boves	343.968	527.731,13	-	0,00	0,00
B102	LOMBARDIA	Brescia	BS	Bovezzo	482.909	354.409,17	128.499,56	9.482,59	137.982,15
A720	LAZIO	Frosinone	FR	Boville Ernica	419.870	367.977,29	51.892,24	0,00	51.892,24
B104	PUGLIA	Foggia	FG	Bovino	241.841	195.858,66	45.981,91	14.353,12	60.335,04
B105	LOMBARDIA	Monza e della	MB	Bovisio-Masciago	751.882	1.685.857,26	-	0,00	0,00
B106	VENETO	Padova	PD	Bovolenta	211.851	277.655,09	-	0,00	0,00
B107	VENETO	Verona	VR	Bovolone	697.693	470.591,52	227.101,73	23.360,83	250.462,56
B109	PIEMONTE	Alessandria	AL	Bozzole	20.180	40.742,64	-	0,00	0,00
B110	LOMBARDIA	Mantova	MN	Bozzolo	163.942	403.152,53	-	0,00	0,00
B111	PIEMONTE	Cuneo	CN	Bra	1.010.092	2.551.532,16	-	0,00	0,00
B112	LOMBARDIA	Bergamo	BG	Bracca	47.185	56.110,39	-	0,00	0,00
B114	LAZIO	Roma	RM	Bracciano	1.908.615	1.377.139,24	531.476,11	90.094,03	621.570,14
B115	CAMPANIA	Salerno	SA	Bracigliano	262.960	185.902,08	77.058,04	11.564,55	88.622,59
B116	TRENTINO A	Bolzano	BZ	Braies	24.652	86.299,24	-	0,00	0,00
B117	LOMBARDIA	Pavia	PV	Brallo di Pregola	37.892	107.131,46	-	0,00	0,00
B118	CALABRIA	Reggio di Cala	RC	Brancaleone	169.038	172.596,25	-	0,00	0,00
B120	LOMBARDIA	Brescia	BS	Brandico	61.911	83.425,01	-	0,00	0,00
B121	PIEMONTE	Torino	TO	Brandizzo	397.769	476.113,78	-	0,00	0,00
B123	LOMBARDIA	Bergamo	BG	Branzi	44.313	58.062,89	-	0,00	0,00
B124	LOMBARDIA	Brescia	BS	Braone	16.418	48.642,59	-	0,00	0,00
B126	LOMBARDIA	Varese	VA	Brebbia	273.016	180.130,22	92.886,14	18.398,35	111.284,49
B128	VENETO	Treviso	TV	Breda di Piave	347.420	802.512,69	-	0,00	0,00
B131	LOMBARDIA	Varese	VA	Bregano	35.191	54.908,25	-	0,00	0,00
B132	VENETO	Vicenza	VI	Breganze	349.036	1.057.389,77	-	0,00	0,00
B134	LOMBARDIA	Como	CO	Bregnano	262.116	576.419,63	-	0,00	0,00
B135	TRENTINO A	Trento	TN	Breguzzo	31.357	99.708,65	-	0,00	0,00
B136	PIEMONTE	Vercelli	VC	Breia	8.918	28.205,94	-	0,00	0,00
B137	LOMBARDIA	Bergamo	BG	Brembate	526.714	578.780,74	-	0,00	0,00
B138	LOMBARDIA	Bergamo	BG	Brembate di Sopra	324.501	598.650,58	-	0,00	0,00
B141	LOMBARDIA	Lodi	LO	Brembio	147.197	181.003,43	-	0,00	0,00
B142	LOMBARDIA	Pavia	PV	Breme	32.276	54.521,27	-	0,00	0,00
B143	VENETO	Vicenza	VI	Brendola	218.109	521.358,85	-	0,00	0,00
B144	LOMBARDIA	Como	CO	Brenna	82.926	261.629,67	-	0,00	0,00
B145	TRENTINO A	Bolzano	BZ	Brennero	67.975	283.946,80	-	0,00	0,00
B149	LOMBARDIA	Brescia	BS	Breno	189.865	445.059,03	-	0,00	0,00
B150	LOMBARDIA	Varese	VA	Brenta	95.064	116.585,04	-	0,00	0,00
B152	VENETO	Verona	VR	Brentino Belluno	52.154	133.043,74	-	0,00	0,00
B153	TRENTINO A	Trento	TN	Brentonico	163.812	461.131,03	-	0,00	0,00
B154	VENETO	Verona	VR	Brenzono	113.498	415.005,64	-	0,00	0,00
B156	EMILIAROMAGNA	Reggio nell'Em	RE	Brescello	330.171	411.155,64	-	1.464,40	1.464,40
B157	LOMBARDIA	Brescia	BS	Brescia	24.984.278	15.367.021,08	9.617.257,38	1.368.042,63	10.985.300,01
B158	TRENTINO A	Trento	TN	Bresimo	14.737	32.328,56	-	0,00	0,00
B159	LOMBARDIA	Pavia	PV	Bressana Bottarone	156.935	326.175,35	-	0,00	0,00
B160	TRENTINO A	Bolzano	BZ	Bressanone	970.353	3.020.539,55	-	0,00	0,00
B161	VENETO	Vicenza	VI	Bressanvido	124.908	210.264,70	-	0,00	0,00
B162	LOMBARDIA	Milano	MI	Bresso	1.800.052	1.555.346,45	244.705,51	86.171,57	330.877,08
B165	TRENTINO A	Trento	TN	Brez	33.190	98.751,53	-	0,00	0,00
B166	LOMBARDIA	Varese	VA	Brezzo di Bedero	133.767	216.054,21	-	0,00	0,00
B167	PIEMONTE	Cuneo	CN	Briaglia	10.395	22.027,51	-	0,00	0,00
B169	CALABRIA	Vibo Valentia	VV	Briatico	286.739	160.070,52	126.668,85	18.692,05	145.360,91
B171	PIEMONTE	Torino	TO	Bricherasio	161.400	212.601,03	-	0,00	0,00
B172	LOMBARDIA	Como	CO	Brienno	22.141	53.330,33	-	0,00	0,00
B173	BASILICATA	Potenza	PZ	Brienza	124.146	231.226,05	-	0,00	0,00
B175	PIEMONTE	Cuneo	CN	Briga Alta	2.139	11.063,84	-	0,00	0,00
B176	PIEMONTE	Novara	NO	Briga Novarese	125.763	408.433,61	-	0,00	0,00
B178	LOMBARDIA	Bergamo	BG	Brignano Gera d'Adda	264.071	471.515,26	-	0,00	0,00
B179	PIEMONTE	Alessandria	AL	Brignano-Frascata	22.278	41.812,09	-	0,00	0,00
B180	PUGLIA	Brindisi	BR	Brindisi	3.267.595	9.103.064,43	-	0,00	0,00
B181	BASILICATA	Potenza	PZ	Brindisi Montagna	16.684	69.464,54	-	0,00	0,00
B182	LOMBARDIA	Varese	VA	Brinzio	41.817	49.205,94	-	0,00	0,00
B183	PIEMONTE	Novara	NO	Briona	47.378	77.299,44	-	0,00	0,00
B184	LOMBARDIA	Brescia	BS	Brione	26.020	27.901,63	-	0,00	0,00
B185	TRENTINO A	Trento	TN	Brione	7.472	17.859,53	-	0,00	0,00
B187	LOMBARDIA	Monza e della	MB	Briosco	316.501	565.403,85	-	0,00	0,00




B188	EMILIAROMAGNA	Ravenna	RA	Brisighella	547.747	636.212,54	-	0,00	0,00
B191	LOMBARDIA	Varese	VA	Brissago-Valtravaglia	59.301	72.060,17	-	0,00	0,00
B192	VALLE D'AOSTA	Aosta	AO	Brissogne	44.627	108.142,37	-	0,00	0,00
B193	ABRUZZO	Pescara	PE	Brittoli	14.275	39.750,91	-	0,00	0,00
B194	LOMBARDIA	Lecco	LC	Brivio	194.015	718.458,44	-	0,00	0,00
B195	LAZIO	Frosinone	FR	Broccostella	142.076	243.371,15	-	0,00	0,00
B196	VENETO	Vicenza	VI	Brogliano	197.501	342.892,29	-	0,00	0,00
B197	CALABRIA	Vibo Valentia	VV	Brognaturo	12.322	16.772,98	-	0,00	0,00
B198	SICILIA	Messina	ME	Brolo	175.308	184.416,05	-	0,00	0,00
B200	PIEMONTE	Cuneo	CN	Brondello	7.421	14.003,55	-	0,00	0,00
B201	LOMBARDIA	Pavia	PV	Broni	368.092	673.983,05	-	0,00	0,00
B202	SICILIA	Catania	CT	Bronte	743.518	926.820,18	-	0,00	0,00
B203	TRENTINO A	Bolzano	BZ	Bronzolo	137.999	290.023,59	-	0,00	0,00
B204	PIEMONTE	Cuneo	CN	Brossasco	41.572	61.772,40	-	0,00	0,00
B205	PIEMONTE	Torino	TO	Brosso	25.325	45.561,08	-	0,00	0,00
B207	PIEMONTE	Verbanocusio	VB	Brovello-Carpugnino	44.820	108.431,98	-	0,00	0,00
B209	PIEMONTE	Torino	TO	Brozolo	23.431	56.916,52	-	0,00	0,00
B212	LOMBARDIA	Monza e della	MB	Brugherio	3.423.068	2.440.458,80	982.608,86	137.357,51	1.119.966,38
B213	VENETO	Padova	PD	Brugine	469.366	555.601,31	-	0,00	0,00
B214	LIGURIA	La Spezia	SP	Brugnato	50.090	142.962,12	-	0,00	0,00
B215	FRIULVIG	Pordenone	PN	Brugnera	398.662	1.354.016,54	-	0,00	0,00
B216	PIEMONTE	Torino	TO	Bruino	687.953	790.739,64	-	16.347,30	16.347,30
B217	LOMBARDIA	Bergamo	BG	Brumano	6.587	13.221,37	-	0,00	0,00
B218	LOMBARDIA	Como	CO	Brunate	165.531	187.600,31	-	6.585,97	6.585,97
B219	LOMBARDIA	Varese	VA	Brunello	36.728	196.257,44	-	0,00	0,00
B220	TRENTINO A	Bolzano	BZ	Brunico	689.894	2.767.624,30	-	0,00	0,00
B221	PIEMONTE	Asti	AT	Bruno	19.244	18.389,45	854,09	0,00	854,09
B223	LOMBARDIA	Bergamo	BG	Brusaporto	345.207	488.521,64	-	0,00	0,00
B225	PIEMONTE	Torino	TO	Brusasco	102.783	124.830,96	-	0,00	0,00
B227	CAMPANIA	Napoli	NA	Brusciano	386.737	805.951,39	-	0,00	0,00
B228	LOMBARDIA	Varese	VA	Brusimpiano	111.164	68.860,86	42.302,91	5.857,53	48.160,44
B229	PIEMONTE	Biella	BI	Brusnengo	107.837	210.656,45	-	0,00	0,00
B230	VALLE D'AOSTA	Aosta	AO	Brusson	46.644	459.817,82	-	0,00	0,00
B232	PIEMONTE	Torino	TO	Bruzolo	59.559	148.215,87	-	0,00	0,00
B234	CALABRIA	Reggio di Cala	RC	Bruzzano Zeffirio	50.566	82.550,28	-	0,00	0,00
B235	LOMBARDIA	Milano	MI	Bubbiano	102.296	149.774,18	-	0,00	0,00
B236	PIEMONTE	Asti	AT	Bubbio	35.587	70.866,18	-	0,00	0,00
B237	SICILIA	Siracusa	SR	Buccheri	91.495	121.188,58	-	0,00	0,00
B238	ABRUZZO	Chieti	CH	Bucchianico	307.796	280.146,99	27.649,44	0,00	27.649,44
B239	CAMPANIA	Benevento	BN	Bucciano	61.106	108.628,60	-	0,00	0,00
B240	LOMBARDIA	Milano	MI	Buccinasco	1.687.084	2.982.966,50	-	0,00	0,00
B242	CAMPANIA	Salerno	SA	Buccino	156.921	439.343,29	-	0,00	0,00
B243	TOSCANA	Arezzo	AR	Bucine	448.757	1.012.114,24	-	0,00	0,00
B246	SARDEGNA	OlbiaTempio	OT	Buddusò	170.277	213.948,18	-	0,00	0,00
B247	FRIULVIG	Pordenone	PN	Budoia	136.666	330.889,02	-	0,00	0,00
B248	SARDEGNA	OlbiaTempio	OT	Budoni	259.187	1.130.393,59	-	0,00	0,00
B249	EMILIAROMAGNA	Bologna	BO	Budrio	1.151.129	1.856.285,61	-	0,00	0,00
B250	SARDEGNA	Carbonialglesi	CI	Buggerru	41.451	106.225,15	-	0,00	0,00
B251	TOSCANA	Pistoia	PT	Buggiano	440.960	478.115,98	-	0,00	0,00
B255	LOMBARDIA	Sondrio	SO	Buglio in Monte	91.564	241.128,26	-	0,00	0,00
B256	ABRUZZO	L'Aquila	AQ	Bugnara	53.623	91.871,32	-	0,00	0,00
B258	LOMBARDIA	Varese	VA	Buguggiate	178.484	200.554,41	-	3.342,77	3.342,77
B259	FRIULVIG	Udine	UD	Buja	425.585	752.457,80	-	0,00	0,00
B261	LOMBARDIA	Lecco	LC	Bulciago	133.719	438.619,73	-	0,00	0,00
B262	LOMBARDIA	Como	CO	Bulgarograsso	160.236	470.047,60	-	0,00	0,00
B264	SARDEGNA	Sassari	SS	Bultei	37.932	62.923,94	-	0,00	0,00
B265	SARDEGNA	Sassari	SS	Bulzi	22.803	43.155,06	-	0,00	0,00
B266	CAMPANIA	Salerno	SA	Buonabitacolo	93.089	189.924,61	-	0,00	0,00
B267	CAMPANIA	Benevento	BN	Buonalbergo	62.092	116.198,09	-	0,00	0,00
B269	TOSCANA	Siena	SI	Buonconvento	346.183	282.109,12	64.073,89	22.195,64	86.269,53
B270	CALABRIA	Cosenza	CS	Buonvicino	68.828	31.732,42	37.095,50	0,00	37.095,50
B272	LOMBARDIA	Monza e della	MB	Burago di Molgora	215.458	274.953,80	-	0,00	0,00
B274	SARDEGNA	Cagliari	CA	Burcei	82.805	114.456,05	-	0,00	0,00
B275	SICILIA	Agrigento	AG	Burgio	91.703	122.951,43	-	0,00	0,00
B276	SARDEGNA	Sassari	SS	Burgos	24.903	42.960,24	-	0,00	0,00
B278	PIEMONTE	Torino	TO	Buriasco	42.438	88.681,78	-	0,00	0,00
B279	PIEMONTE	Torino	TO	Burolo	57.313	271.727,25	-	0,00	0,00
B280	PIEMONTE	Vercelli	VC	Buronzo	28.377	86.976,24	-	0,00	0,00
B281	SARDEGNA	Oristano	OR	Busachi	62.856	92.165,31	-	0,00	0,00
B282	LIGURIA	Genova	GE	Busalla	260.806	697.022,33	-	0,00	0,00
B283	EMILIAROMAGNA	Reggio nell'Em	RE	Busana	76.352	161.536,21	-	0,00	0,00
B284	PIEMONTE	Torino	TO	Busano	84.802	241.574,44	-	0,00	0,00
B285	PIEMONTE	Cuneo	CN	Busca	323.667	736.676,34	-	0,00	0,00
B286	LOMBARDIA	Milano	MI	Buscate	271.513	299.120,32	-	12.791,85	12.791,85
B287	SICILIA	Siracusa	SR	Buscemi	43.545	77.065,96	-	0,00	0,00
B288	SICILIA	Trapani	TP	Buseto Palizzolo	180.686	147.989,81	32.696,13	9.607,76	42.303,89
B289	LOMBARDIA	Monza e della	MB	Busnago	284.211	684.989,20	-	0,00	0,00
B292	LOMBARDIA	Milano	MI	Bussero	375.938	579.093,32	-	0,00	0,00




B293	EMILIAROMAGNA	Parma	PR	Busseto	570.667	778.694,32	-	0,00	0,00
B294	ABRUZZO	Pescara	PE	Bussi sul Tirino	106.822	230.313,14	-	0,00	0,00
B295	MOLISE	Campobasso	CB	Busso	54.836	107.606,82	-	0,00	0,00
B296	VENETO	Verona	VR	Bussolengo	685.278	1.652.683,74	-	0,00	0,00
B297	PIEMONTE	Torino	TO	Bussoleno	254.463	626.844,05	-	0,00	0,00
B300	LOMBARDIA	Varese	VA	Busto Arsizio	3.544.319	10.470.319,78	-	0,00	0,00
B301	LOMBARDIA	Milano	MI	Busto Garolfo	585.871	931.663,03	-	0,00	0,00
B302	SICILIA	Caltanissetta	CL	Butera	345.316	194.185,67	151.130,66	26.069,84	177.200,51
B303	TOSCANA	Pisa	PI	Buti	400.788	427.965,73	-	13.733,43	13.733,43
B304	VENETO	Verona	VR	Buttapietra	297.332	617.947,21	-	0,00	0,00
B305	PIEMONTE	Torino	TO	Buttigliera Alta	343.041	840.790,59	-	0,00	0,00
B306	PIEMONTE	Asti	AT	Buttigliera d'Asti	93.076	193.544,06	-	0,00	0,00
B309	FRIULIVG	Udine	UD	Buttrio	191.234	625.481,79	-	0,00	0,00
B320	LOMBARDIA	Cremona	CR	Ca' d'Andrea	16.534	62.256,31	-	0,00	0,00
B311	PIEMONTE	Alessandria	AL	Cabella Ligure	31.901	110.277,47	-	0,00	0,00
B313	LOMBARDIA	Como	CO	Cabiate	438.708	888.630,49	-	0,00	0,00
B314	SARDEGNA	Oristano	OR	Cabras	373.463	654.904,68	-	0,00	0,00
B315	SICILIA	Palermo	PA	Caccamo	513.591	289.759,09	223.831,55	25.854,55	249.686,10
B319	CALABRIA	Crotone	KR	Caccuri	53.404	96.670,60	-	0,00	0,00
B326	LOMBARDIA	Varese	VA	Cadegliano-Viconago	96.021	153.230,95	-	0,00	0,00
B328	EMILIAROMAGNA	Reggio nell'Em	RE	Cadelbosco di Sopra	672.733	669.658,31	3.074,87	0,00	3.074,87
B332	EMILIAROMAGNA	Piacenza	PC	Cadeo	237.432	362.564,24	-	0,00	0,00
B335	TRENTINO A	Trento	TN	Caderzone Terme	40.942	144.641,56	-	0,00	0,00
B345	VENETO	Padova	PD	Cadoneghe	717.121	1.350.556,64	-	0,00	0,00
B346	LOMBARDIA	Como	CO	Cadorago	456.541	644.991,98	-	0,00	0,00
B347	LOMBARDIA	Varese	VA	Cadrezzate	98.417	134.147,06	-	0,00	0,00
B349	VENETO	Treviso	TV	Caerano di San Marco	338.060	948.789,19	-	0,00	0,00
B350	PIEMONTE	Torino	TO	Cafasse	210.812	420.424,56	-	0,00	0,00
B351	CAMPANIA	Salerno	SA	Caggiano	104.905	209.342,38	-	0,00	0,00
B352	MARCHE	Pesaro e Urbini	PU	Cagli	458.128	569.110,90	-	0,00	0,00
B354	SARDEGNA	Cagliari	CA	Cagliari	7.086.269	16.708.093,60	-	0,00	0,00
B355	LOMBARDIA	Como	CO	Caglio	26.631	135.708,56	-	0,00	0,00
B358	ABRUZZO	L'Aquila	AQ	Cagnano Amiterno	51.916	159.787,12	-	0,00	0,00
B357	PUGLIA	Foggia	FG	Cagnano Varano	305.633	350.994,06	-	0,00	0,00
B359	LOMBARDIA	Como	CO	Cagno	101.270	177.906,29	-	0,00	0,00
B360	TRENTINO A	Trento	TN	Cagnò	14.743	35.810,42	-	0,00	0,00
B361	CAMPANIA	Caserta	CE	Caianello	61.823	143.129,28	-	0,00	0,00
B362	CAMPANIA	Caserta	CE	Caiazzo	174.341	348.394,80	-	0,00	0,00
B364	TRENTINO A	Bolzano	BZ	Caines	13.494	46.142,53	-	0,00	0,00
B365	LOMBARDIA	Brescia	BS	Caino	80.214	125.731,62	-	0,00	0,00
B366	LOMBARDIA	Sondrio	SO	Caiolo	47.974	131.219,65	-	0,00	0,00
B367	CAMPANIA	Avellino	AV	Cairano	13.395	23.987,78	-	0,00	0,00
B368	LOMBARDIA	Varese	VA	Cairate	403.461	548.285,22	-	0,00	0,00
B369	LIGURIA	Savona	SV	Cairo Montenotte	1.329.887	927.211,95	402.674,93	56.012,31	458.687,24
B371	CAMPANIA	Napoli	NA	Caivano	1.441.109	934.220,91	506.888,45	102.282,08	609.170,53
B374	CAMPANIA	Avellino	AV	Calabritto	77.343	114.514,16	-	0,00	0,00
B375	VENETO	Belluno	BL	Calalzo di Cadore	92.511	283.528,09	-	0,00	0,00
B376	PIEMONTE	Asti	AT	Calamandrana	74.380	227.737,94	-	0,00	0,00
B377	SICILIA	Agrigento	AG	Calamonaci	39.271	63.162,47	-	0,00	0,00
B378	SARDEGNA	OlbiaTempio	OT	Calangianus	135.089	394.970,60	-	0,00	0,00
B379	CALABRIA	Reggio di Calabria	RC	Calanna	20.652	30.077,35	-	0,00	0,00
B380	PIEMONTE	VerbanoCusio	VB	Calasca-Castiglione	26.592	43.617,94	-	0,00	0,00
B381	SICILIA	Enna	EN	Calascibetta	139.930	205.117,26	-	0,00	0,00
B382	ABRUZZO	L'Aquila	AQ	Calascio	11.752	25.514,83	-	0,00	0,00
B383	SARDEGNA	CarboniaIglesias	CI	Calasetta	135.241	388.106,54	-	0,00	0,00
B384	SICILIA	Catania	CT	Calatabiano	277.125	168.782,15	108.342,50	14.756,31	123.098,81
B385	SICILIA	Trapani	TP	Calatafimi-Segesta	262.651	341.490,85	-	0,00	0,00
B386	TRENTINO A	Trento	TN	Calavino	55.209	217.700,92	-	0,00	0,00
B388	LAZIO	Viterbo	VT	Calcata	49.053	56.076,65	-	0,00	0,00
B389	TRENTINO A	Trento	TN	Calceranica al Lago	59.682	151.635,67	-	0,00	0,00
B390	TOSCANA	Pisa	PI	Calci	355.105	526.844,03	-	0,00	0,00
B391	BASILICATA	Matera	MT	Calciano	25.554	43.753,35	-	0,00	0,00
B392	TOSCANA	Pisa	PI	Calcinaia	596.000	976.770,90	-	10.370,89	10.370,89
B393	LOMBARDIA	Bergamo	BG	Calcinate	200.089	715.261,34	-	0,00	0,00
B394	LOMBARDIA	Brescia	BS	Calcinato	469.075	346.630,72	122.443,95	0,00	122.443,95
B395	LOMBARDIA	Bergamo	BG	Calcio	199.413	372.856,16	-	0,00	0,00
B396	LOMBARDIA	Lecco	LC	Calco	310.985	450.115,84	-	0,00	0,00
B397	TRENTINO A	Bolzano	BZ	Caldaro sulla strada del vino	371.627	1.262.645,34	-	0,00	0,00
B398	MARCHE	Macerata	MC	Caldarola	90.083	97.172,05	-	0,00	0,00
B399	EMILIAROMAGNA	Bologna	BO	Calderara di Reno	588.597	2.246.441,54	-	0,00	0,00
B400	TRENTINO A	Trento	TN	Caldes	46.209	96.352,04	-	0,00	0,00
B402	VENETO	Verona	VR	Caldiero	269.843	663.206,82	-	0,00	0,00
B403	VENETO	Vicenza	VI	Caldogno	457.509	1.046.103,46	-	0,00	0,00
B404	TRENTINO A	Trento	TN	Caldonazzo	158.195	372.256,34	-	0,00	0,00
B405	EMILIAROMAGNA	Piacenza	PC	Calendasco	101.767	302.765,52	-	0,00	0,00
B406	TOSCANA	Firenze	FI	Calenzano	900.744	1.686.018,87	-	0,00	0,00
B408	EMILIAROMAGNA	Parma	PR	Caletano	158.013	143.438,94	14.574,20	0,00	14.574,20
B410	LIGURIA	La Spezia	SP	Calice al Cornoviglio	98.260	70.324,48	27.935,71	6.578,04	34.513,75




B409	LIGURIA	Savona	SV	Calice Ligure	116.148	136.640,88	-	2.946,43	2.946,43
B413	PUGLIA	Lecce	LE	Calimera	486.671	312.219,14	174.451,84	18.880,87	193.332,72
B415	CAMPANIA	Avellino	AV	Calitri	188.105	423.573,16	-	0,00	0,00
B416	LIGURIA	Savona	SV	Calizzano	104.017	152.762,12	-	0,00	0,00
B417	PIEMONTE	Biella	BI	Callabiana	9.193	17.109,31	-	0,00	0,00
B419	TRENTINO A	Trento	TN	Calliano	59.256	141.038,40	-	0,00	0,00
B418	PIEMONTE	Asti	AT	Calliano	62.868	92.315,35	-	0,00	0,00
B423	LOMBARDIA	Lecco	LC	Calolziocorte	521.088	820.604,67	-	0,00	0,00
B424	CALABRIA	Cosenza	CS	Calopezzati	114.248	85.455,73	28.791,91	8.837,89	37.629,80
B425	PIEMONTE	Asti	AT	Calosso	45.221	90.583,06	-	0,00	0,00
B426	CALABRIA	Cosenza	CS	Caloveto	28.979	36.219,33	-	0,00	0,00
B427	SICILIA	Agrigento	AG	Caltabellotta	120.522	218.507,12	-	0,00	0,00
B428	SICILIA	Catania	CT	Caltagirone	2.705.687	1.604.449,46	1.101.237,21	108.962,97	1.210.200,18
B429	SICILIA	Caltanissetta	CL	Caltanissetta	3.922.956	3.955.676,45	-	0,00	0,00
B430	SICILIA	Palermo	PA	Caltavuturo	155.458	275.309,61	-	0,00	0,00
B431	PIEMONTE	Novara	NO	Caltignaga	115.558	245.297,32	-	0,00	0,00
B432	VENETO	Rovigo	RO	Calto	36.242	89.502,73	-	0,00	0,00
B433	VENETO	Vicenza	VI	Caltrano	121.555	272.130,78	-	0,00	0,00
B434	LOMBARDIA	Bergamo	BG	Calusco d'Adda	471.170	689.391,63	-	0,00	0,00
B435	PIEMONTE	Torino	TO	Caluso	378.586	617.199,97	-	0,00	0,00
B436	LOMBARDIA	Brescia	BS	Calvagese della Riviera	140.088	185.246,52	-	0,00	0,00
B437	CAMPANIA	Salerno	SA	Calvanico	76.357	51.142,42	25.214,97	3.875,74	29.090,72
B439	LOMBARDIA	Cremona	CR	Calvatone	50.063	68.503,68	-	0,00	0,00
B440	BASILICATA	Potenza	PZ	Calvello	55.903	80.756,20	-	0,00	0,00
B441	VENETO	Vicenza	VI	Calvene	60.237	115.486,57	-	0,00	0,00
B442	LOMBARDIA	Bergamo	BG	Calvenzano	211.712	413.888,33	-	0,00	0,00
B443	BASILICATA	Potenza	PZ	Calvera	10.916	17.446,60	-	0,00	0,00
B444	CAMPANIA	Benevento	BN	Calvi	129.179	126.537,48	2.641,10	0,00	2.641,10
B446	UMBRIA	Terni	TR	Calvi dell'Umbria	110.731	154.724,03	-	0,00	0,00
B445	CAMPANIA	Caserta	CE	Calvi Risorta	264.592	233.049,18	31.542,90	12.905,84	44.448,73
B447	LOMBARDIA	Pavia	PV	Calvignano	4.144	9.767,72	-	0,00	0,00
B448	LOMBARDIA	Milano	MI	Calvignasco	101.701	94.620,77	7.079,90	6.958,09	14.037,99
B450	LOMBARDIA	Brescia	BS	Calvisano	399.577	349.704,02	49.872,95	12.968,50	62.841,45
B452	CAMPANIA	Napoli	NA	Calvizzano	406.485	449.341,53	-	0,00	0,00
B453	PIEMONTE	Alessandria	AL	Camagna Monferrato	45.537	36.319,25	9.217,67	3.054,85	12.272,52
B455	TOSCANA	Lucca	LU	Camaiore	2.761.418	2.815.924,27	-	238.591,33	238.591,33
B456	LOMBARDIA	Lodi	LO	Camairago	37.924	30.544,83	7.379,53	0,00	7.379,53
B457	PIEMONTE	Biella	BI	Camandona	23.209	40.313,05	-	0,00	0,00
B460	SICILIA	Agrigento	AG	Camasta	58.466	111.026,34	-	0,00	0,00
B461	LOMBARDIA	Milano	MI	Cambiago	535.346	457.565,09	77.780,89	37.433,92	115.214,81
B462	PIEMONTE	Torino	TO	Cambiano	359.547	364.808,57	-	6.898,01	6.898,01
B463	PIEMONTE	VerbanoCusio	VB	Cambiasca	66.756	148.406,45	-	0,00	0,00
B465	PIEMONTE	Biella	BI	Camburzano	55.570	140.178,59	-	0,00	0,00
B467	PIEMONTE	Cuneo	CN	Camerana	19.153	30.892,28	-	0,00	0,00
B468	MARCHE	Ancona	AN	Camerano	461.113	773.924,27	-	0,00	0,00
B469	PIEMONTE	Asti	AT	Camerano Casasco	20.937	40.476,38	-	0,00	0,00
B471	LOMBARDIA	Bergamo	BG	Camerata Cornello	27.631	54.993,67	-	0,00	0,00
B472	LAZIO	Roma	RM	Camerata Nuova	16.018	43.479,46	-	0,00	0,00
B470	MARCHE	Ancona	AN	Camerata Picena	143.263	144.739,69	-	736,44	736,44
B473	PIEMONTE	Novara	NO	Cameri	474.687	1.228.560,31	-	0,00	0,00
B474	MARCHE	Macerata	MC	Camerino	497.290	490.521,84	6.768,23	13.963,16	20.731,39
B476	CAMPANIA	Salerno	SA	Camerota	472.326	347.465,94	124.859,70	36.369,41	161.229,11
B477	CAMPANIA	Caserta	CE	Camigliano	62.291	121.046,50	-	0,00	0,00
B479	EMILIAROMAGNA	Piacenza	PC	Caminata	14.377	31.123,57	-	0,00	0,00
B481	CALABRIA	Reggio di Calabria	RC	Camini	27.744	16.589,95	11.154,45	1.611,25	12.765,70
B482	PIEMONTE	Alessandria	AL	Camino	52.000	66.898,95	-	0,00	0,00
B483	FRIULVIG	Udine	UD	Camino al Tagliamento	77.756	148.961,30	-	0,00	0,00
B484	LOMBARDIA	Cremona	CR	Camisano	52.760	136.369,86	-	0,00	0,00
B485	VENETO	Vicenza	VI	Camisano Vicentino	582.813	1.240.302,72	-	0,00	0,00
B486	SICILIA	Agrigento	AG	Cammarata	167.723	334.041,52	-	0,00	0,00
B489	PIEMONTE	Cuneo	CN	Camo	4.042	10.368,22	-	0,00	0,00
B490	LIGURIA	Genova	GE	Camogli	782.496	1.027.670,87	-	80.179,92	80.179,92
B492	CAMPANIA	Salerno	SA	Campagna	448.134	1.080.564,13	-	0,00	0,00
B493	VENETO	Venezia	VE	Campagna Lupia	306.775	336.945,64	-	0,00	0,00
B496	LAZIO	Roma	RM	Campagnano di Roma	891.390	896.403,38	-	36.688,26	36.688,26
B497	TOSCANA	Grosseto	GR	Campagnatico	94.417	242.360,81	-	0,00	0,00
B498	LOMBARDIA	Cremona	CR	Campagnola Cremasca	28.212	56.872,78	-	0,00	0,00
B499	EMILIAROMAGNA	Reggio nell'Emilia	RE	Campagnola Emilia	359.211	570.046,21	-	0,00	0,00
B500	CALABRIA	Cosenza	CS	Campana	36.543	80.502,62	-	0,00	0,00
B501	LOMBARDIA	Monza e della Brianza	MB	Camparada	84.585	145.947,87	-	0,00	0,00
B502	EMILIAROMAGNA	Reggio nell'Emilia	RE	Campegine	430.450	320.155,23	110.294,87	21.129,94	131.424,81
B504	UMBRIA	Perugia	PG	Campello sul Clitunno	99.416	137.556,40	-	0,00	0,00
B505	PIEMONTE	Vercelli	VC	Campertogno	16.293	69.993,38	-	0,00	0,00
B507	TOSCANA	Firenze	FI	Campi Bisenzio	2.349.150	2.641.520,01	-	29.486,63	29.486,63
B506	PUGLIA	Lecce	LE	Campi Salentina	594.159	476.413,33	117.745,40	31.757,01	149.502,41
B508	PIEMONTE	Biella	BI	Campiglia Cervo	14.129	38.520,27	-	0,00	0,00
B511	VENETO	Vicenza	VI	Campiglia dei Berici	69.560	201.225,68	-	0,00	0,00
B509	TOSCANA	Livorno	LI	Campiglia Marittima	936.191	1.821.385,86	-	0,00	0,00




B512	PIEMONTE	Torino	TO	Campiglione Fenile	55.102	112.723,36	-	0,00	0,00
B513	LOMBARDIA	Como	CO	Campione d'Italia	289.620	292.338,83	-	34.682,57	34.682,57
B514	TRENTINO A	Trento	TN	Campitello di Fassa	37.550	342.760,68	-	0,00	0,00
B515	ABRUZZO	Teramo	TE	Campili	253.641	526.671,29	-	0,00	0,00
B516	CALABRIA	Reggio di Calabria	RC	Campo Calabro	175.912	240.728,86	-	0,00	0,00
B526	ABRUZZO	L'Aquila	AQ	Campo di Giove	72.266	314.629,33	-	0,00	0,00
B529	TRENTINO A	Bolzano	BZ	Campo di Trens	108.914	307.515,00	-	0,00	0,00
B538	LIGURIA	Genova	GE	Campo Ligure	193.142	383.352,94	-	0,00	0,00
B553	TOSCANA	Livorno	LI	Campo nell'Elba	237.003	817.879,77	-	0,00	0,00
B564	VENETO	Padova	PD	Campo San Martino	295.515	687.459,76	-	0,00	0,00
B570	TRENTINO A	Bolzano	BZ	Campo Tures	261.842	782.585,66	-	0,00	0,00
B519	MOLISE	Campobasso	CB	Campobasso	4.540.163	3.725.471,12	814.692,10	233.326,76	1.048.018,86
B520	SICILIA	Agrigento	AG	Campobello di Licata	737.147	452.366,27	284.780,98	32.358,51	317.139,49
B521	SICILIA	Trapani	TP	Campobello di Mazara	733.017	567.187,74	165.829,55	22.594,50	188.424,05
B522	MOLISE	Campobasso	CB	Campochiaro	18.624	79.616,03	-	0,00	0,00
B524	VENETO	Padova	PD	Campodarsego	634.559	1.823.614,53	-	0,00	0,00
B525	TRENTINO A	Trento	TN	Campodenno	65.011	179.302,97	-	0,00	0,00
B527	LAZIO	Latina	LT	Campodimele	25.423	29.007,92	-	0,00	0,00
B528	MOLISE	Campobasso	CB	Campodipietra	98.674	175.806,24	-	0,00	0,00
B530	LOMBARDIA	Sondrio	SO	Campodolcino	65.991	239.339,93	-	0,00	0,00
B531	VENETO	Padova	PD	Campodoro	174.538	305.321,38	-	0,00	0,00
B533	SICILIA	Palermo	PA	Campofelice di Fitalia	41.363	22.032,00	19.330,53	4.288,24	23.618,76
B532	SICILIA	Palermo	PA	Campofelice di Roccella	317.349	455.619,16	-	0,00	0,00
B534	MARCHE	Fermo	FM	Campofilone	63.534	113.693,73	-	0,00	0,00
B535	SICILIA	Palermo	PA	Campofiorito	53.859	87.768,01	-	0,00	0,00
B536	FRIULIVG	Udine	UD	Campofornido	364.579	1.001.540,63	-	0,00	0,00
B537	SICILIA	Caltanissetta	CL	Campofranco	110.091	190.361,01	-	0,00	0,00
B539	EMILIAROMAGNA	Modena	MO	Campogalliano	491.209	702.100,27	-	0,00	0,00
B541	CAMPANIA	Benevento	BN	Campolattaro	32.867	71.452,14	-	0,00	0,00
B543	LAZIO	Frosinone	FR	Campoli Appennino	64.569	101.267,82	-	0,00	0,00
B542	CAMPANIA	Benevento	BN	Campoli del Monte Taburno	42.267	66.658,25	-	0,00	0,00
B544	MOLISE	Campobasso	CB	Campolieto	34.063	58.591,97	-	0,00	0,00
B546	VENETO	Venezia	VE	Campolongo Maggiore	555.290	430.359,73	124.930,02	0,00	124.930,02
B547	VENETO	Vicenza	VI	Campolongo sul Brenta	33.637	74.097,41	-	0,00	0,00
M311	FRIULIVG	Udine	UD	Campolongo Tapogliano	57.829	99.782,18	-	0,00	0,00
B549	BASILICATA	Potenza	PZ	Campomaggiore	23.262	25.949,76	-	0,00	0,00
B550	MOLISE	Campobasso	CB	Campomarino	382.035	639.112,13	-	6.737,09	6.737,09
B551	LIGURIA	Genova	GE	Campomorone	630.479	501.507,86	128.970,64	29.820,45	158.791,09
B554	VENETO	Venezia	VE	Camponogara	523.931	511.453,63	12.477,43	0,00	12.477,43
B555	CAMPANIA	Salerno	SA	Campora	13.037	26.127,63	-	0,00	0,00
B556	SICILIA	Palermo	PA	Camporeale	111.108	181.757,93	-	0,00	0,00
B557	TOSCANA	Lucca	LU	Camporgiano	141.296	122.229,76	19.066,31	7.008,98	26.075,29
B559	LIGURIA	Imperia	IM	Camporosso	332.338	312.090,56	20.247,14	25.977,08	46.224,22
B562	MARCHE	Macerata	MC	Camporotondo di Fiastrone	16.509	28.304,73	-	0,00	0,00
B561	SICILIA	Catania	CT	Camporotondo Etneo	165.722	212.342,49	-	0,00	0,00
B563	VENETO	Padova	PD	Camposampiero	463.065	1.504.032,31	-	0,00	0,00
B565	CAMPANIA	Napoli	NA	Camposano	180.837	224.640,32	-	0,00	0,00
B566	EMILIAROMAGNA	Modena	MO	Camposanto	152.844	173.819,79	-	0,00	0,00
B567	LOMBARDIA	Pavia	PV	Campospinoso	35.754	87.877,40	-	0,00	0,00
B569	ABRUZZO	L'Aquila	AQ	Campotosto	36.366	106.928,04	-	0,00	0,00
B572	EMILIAROMAGNA	Bologna	BO	Camugnano	119.470	168.713,76	-	0,00	0,00
B577	TRENTINO A	Trento	TN	Canal San Bovo	97.272	271.533,74	-	0,00	0,00
B573	PIEMONTE	Cuneo	CN	Canale	264.421	534.500,87	-	0,00	0,00
B574	VENETO	Belluno	BL	Canale d'Agordo	63.435	190.574,72	-	0,00	0,00
B576	LAZIO	Roma	RM	Canale Monterano	249.245	346.555,31	-	0,00	0,00
B578	VENETO	Rovigo	RO	Canaro	131.444	183.303,50	-	1.409,05	1.409,05
B579	TRENTINO A	Trento	TN	Canazei	84.632	902.279,42	-	0,00	0,00
B580	BASILICATA	Potenza	PZ	Cancellara	39.840	63.367,75	-	0,00	0,00
B581	CAMPANIA	Caserta	CE	Cancello ed Arnone	123.116	328.650,30	-	0,00	0,00
B582	VENETO	Rovigo	RO	Canda	55.303	75.764,27	-	0,00	0,00
B584	PUGLIA	Foggia	FG	Candela	180.289	142.731,69	37.557,24	14.455,60	52.012,84
B586	PIEMONTE	Biella	BI	Candelo	541.449	591.364,90	-	0,00	0,00
B588	PIEMONTE	Torino	TO	Candia Canavese	70.680	124.886,28	-	0,00	0,00
B587	LOMBARDIA	Pavia	PV	Candia Lomellina	57.271	78.688,25	-	0,00	0,00
B589	VENETO	Padova	PD	Candiana	104.248	246.360,37	-	0,00	0,00
B590	CAMPANIA	Avellino	AV	Candida	39.931	61.655,72	-	0,00	0,00
B591	CALABRIA	Reggio di Calabria	RC	Candidoni	9.458	33.189,95	-	0,00	0,00
B592	PIEMONTE	Torino	TO	Candiolo	230.509	498.315,13	-	0,00	0,00
B593	LOMBARDIA	Milano	MI	Canegrate	724.754	719.047,72	5.705,80	0,00	5.705,80
B594	PIEMONTE	Asti	AT	Canelli	417.017	776.453,35	-	0,00	0,00
B597	LAZIO	Viterbo	VT	Canepina	126.948	234.025,76	-	0,00	0,00
B598	FRIULIVG	Pordenone	PN	Caneva	373.179	712.656,88	-	0,00	0,00
B599	LOMBARDIA	Pavia	PV	Canevino	4.616	11.792,06	-	0,00	0,00
B602	SICILIA	Agrigento	AG	Canicatti	1.935.083	1.601.968,73	333.113,89	124.492,46	457.606,35
B603	SICILIA	Siracusa	SR	Canicattini Bagni	317.965	406.468,95	-	6.116,40	6.116,40
B604	LAZIO	Viterbo	VT	Canino	217.244	598.048,54	-	0,00	0,00
B605	PIEMONTE	Torino	TO	Canischio	14.699	33.916,86	-	0,00	0,00
B606	ABRUZZO	L'Aquila	AQ	Canistro	37.089	85.845,84	-	0,00	0,00




B607	CALABRIA	Cosenza	CS	Canna	24.422	43.717,87	-	0,00	0,00
B608	CAMPANIA	Salerno	SA	Cannalunga	30.512	39.921,36	-	0,00	0,00
B609	UMBRIA	Perugia	PG	Cannara	199.919	261.611,14	-	0,00	0,00
B610	PIEMONTE	VerbanoSusio	VB	Cannero Riviera	60.908	170.025,22	-	0,00	0,00
B613	LOMBARDIA	Pavia	PV	Canneto Pavese	67.398	144.205,47	-	0,00	0,00
B612	LOMBARDIA	Mantova	MN	Canneto sull'Oglio	279.394	492.552,45	-	0,00	0,00
B615	PIEMONTE	VerbanoSusio	VB	Cannobio	357.952	402.354,15	-	14.882,14	14.882,14
B616	PUGLIA	Lecce	LE	Cannole	59.653	76.896,68	-	0,00	0,00
B617	CALABRIA	Reggio di Calabria	RC	Canolo	24.379	39.170,56	-	0,00	0,00
B618	LOMBARDIA	Bergamo	BG	Canonica d'Adda	188.421	236.441,01	-	0,00	0,00
B619	PUGLIA	BarlettaAndria	BT	Canosa di Puglia	1.553.419	1.267.501,81	285.917,51	76.065,68	361.983,20
B620	ABRUZZO	Chieti	CH	Canosa Sannita	44.193	127.997,30	-	0,00	0,00
B621	PIEMONTE	Cuneo	CN	Canosio	1.295	1.822,89	-	45,41	45,41
C669	EMILIAROMAGNA	Reggio nell'Emilia	RE	Canossa	212.583	245.418,04	-	4.744,54	4.744,54
B624	ABRUZZO	L'Aquila	AQ	Cansano	15.669	35.630,58	-	0,00	0,00
B626	TOSCANA	Prato	PO	Cantagallo	149.228	244.935,71	-	822,72	822,72
B627	LAZIO	Rieti	RI	Cantalice	113.061	95.814,88	17.246,18	0,00	17.246,18
B628	PIEMONTE	Torino	TO	Cantalupa	111.619	276.938,12	-	0,00	0,00
B631	LAZIO	Rieti	RI	Cantalupo in Sabina	94.520	60.842,15	33.677,40	5.116,92	38.794,32
B629	PIEMONTE	Alessandria	AL	Cantalupo Ligure	32.191	82.737,98	-	0,00	0,00
B630	MOLISE	Isernia	IS	Cantalupo nel Sannio	51.606	76.107,71	-	0,00	0,00
B633	PIEMONTE	Asti	AT	Cantarana	45.921	57.389,22	-	0,00	0,00
B634	LOMBARDIA	Varese	VA	Cantello	180.229	315.362,66	-	0,00	0,00
B635	LAZIO	Roma	RM	Canterano	8.243	22.192,38	-	0,00	0,00
B636	MARCHE	Pesaro e Urbino	PU	Cantiano	115.944	157.961,67	-	0,00	0,00
B637	PIEMONTE	Torino	TO	Cantoira	31.848	165.739,07	-	0,00	0,00
B639	LOMBARDIA	Como	CO	Cantù	2.113.056	3.791.296,80	-	90.675,00	90.675,00
B640	ABRUZZO	Teramo	TE	Canzano	86.903	107.577,47	-	0,00	0,00
B641	LOMBARDIA	Como	CO	Canzo	217.794	566.675,60	-	0,00	0,00
B642	VENETO	Venezia	VE	Caorle	619.379	1.031.449,15	-	0,00	0,00
B643	EMILIAROMAGNA	Piacenza	PC	Caorso	194.492	522.299,19	-	0,00	0,00
B644	CAMPANIA	Salerno	SA	Capaccio	616.497	807.444,62	-	0,00	0,00
B645	SICILIA	Palermo	PA	Capaci	625.193	358.825,60	266.366,94	30.272,83	296.639,77
B646	TOSCANA	Grosseto	GR	Capalbio	279.064	327.866,46	-	18.963,44	18.963,44
B647	TOSCANA	Pisa	PI	Capannoli	394.438	541.485,32	-	17.700,00	17.700,00
B648	TOSCANA	Lucca	LU	Capannori	2.767.863	3.160.450,26	-	195.511,59	195.511,59
B649	LAZIO	Roma	RM	Capena	387.095	1.280.459,63	-	0,00	0,00
B650	LOMBARDIA	Cremona	CR	Capergnanica	95.496	184.554,31	-	0,00	0,00
B651	ABRUZZO	L'Aquila	AQ	Capecstrano	43.800	68.783,52	-	0,00	0,00
B653	LOMBARDIA	Como	CO	Capiago Intimiano	261.177	544.109,10	-	0,00	0,00
B655	CALABRIA	Vibo Valentia	VV	Capistrano	17.139	27.840,94	-	0,00	0,00
B656	ABRUZZO	L'Aquila	AQ	Capistrello	408.816	246.628,96	162.186,71	18.853,41	181.040,12
B658	ABRUZZO	L'Aquila	AQ	Capitignano	36.211	89.351,06	-	0,00	0,00
B660	SICILIA	Messina	ME	Capizzi	64.105	76.412,56	-	0,00	0,00
B661	LOMBARDIA	Bergamo	BG	Capizzone	99.105	55.255,65	43.849,03	3.284,81	47.133,84
B664	LOMBARDIA	Brescia	BS	Capo di Ponte	137.110	91.302,93	45.806,93	8.695,80	54.502,73
B666	SICILIA	Messina	ME	Capo d'Orlando	483.882	704.194,99	-	0,00	0,00
B663	LAZIO	Viterbo	VT	Capodimonte	89.899	194.444,03	-	0,00	0,00
B667	CAMPANIA	Caserta	CE	Capodrise	335.512	513.926,16	-	0,00	0,00
B669	TOSCANA	Livorno	LI	Capoliveri	193.654	1.081.093,13	-	0,00	0,00
B670	TOSCANA	Arezzo	AR	Capolona	294.890	278.729,50	16.160,25	578,66	16.738,91
B671	LOMBARDIA	Monza e della Brianza	MB	Caponago	241.951	332.003,13	-	0,00	0,00
B672	ABRUZZO	L'Aquila	AQ	Caporciano	19.617	25.372,94	-	0,00	0,00
B674	CAMPANIA	Avellino	AV	Caposele	103.194	197.152,23	-	0,00	0,00
B675	SARDEGNA	Cagliari	CA	Capoterra	1.013.922	1.979.542,84	-	0,00	0,00
B676	LOMBARDIA	Brescia	BS	Capovalle	17.055	35.271,90	-	0,00	0,00
B677	ABRUZZO	L'Aquila	AQ	Cappadocia	84.952	294.414,31	-	0,00	0,00
B679	LOMBARDIA	Cremona	CR	Cappella Cantone	27.579	92.392,45	-	0,00	0,00
B680	LOMBARDIA	Cremona	CR	Cappella de' Picenardi	14.529	46.877,70	-	0,00	0,00
B678	VENETO	Treviso	TV	Cappella Maggiore	203.152	485.539,85	-	0,00	0,00
B681	ABRUZZO	Pescara	PE	Cappelle sul Tavo	203.251	187.509,12	15.741,46	11.234,84	26.976,29
B682	MOLISE	Isernia	IS	Capracotta	59.838	182.231,14	-	0,00	0,00
B684	TOSCANA	Firenze	FI	Capraia e Limite	480.018	524.813,65	-	4.865,58	4.865,58
B685	TOSCANA	Livorno	LI	Capraia Isola	17.560	101.093,01	-	0,00	0,00
B686	LOMBARDIA	Cremona	CR	Capralba	140.795	189.010,16	-	0,00	0,00
B688	LAZIO	Viterbo	VT	Capranica	283.147	641.331,27	-	0,00	0,00
B687	LAZIO	Roma	RM	Capranica Prenestina	23.169	13.408,31	9.760,51	1.963,90	11.724,41
B690	PUGLIA	Lecce	LE	Caprarica di Lecce	78.595	105.462,93	-	0,00	0,00
B691	LAZIO	Viterbo	VT	Caprarola	271.894	362.246,97	-	6.634,80	6.634,80
B692	PIEMONTE	Cuneo	CN	Caprauna	3.123	10.418,85	-	0,00	0,00
B693	TOSCANA	Arezzo	AR	Caprese Michelangelo	93.869	189.135,53	-	0,00	0,00
B694	PIEMONTE	VerbanoSusio	VB	Caprezzo	8.351	22.656,19	-	0,00	0,00
B696	CAMPANIA	Napoli	NA	Capri	263.782	2.582.912,62	-	0,00	0,00
B695	SICILIA	Messina	ME	Capri Leone	169.189	269.111,63	-	0,00	0,00
B697	TRENTINO A	Trento	TN	Capriana	27.664	52.089,68	-	0,00	0,00
B698	LOMBARDIA	Brescia	BS	Capriano del Colle	173.821	232.523,30	-	0,00	0,00
B701	PIEMONTE	Alessandria	AL	Capriata d'Orba	103.554	162.130,25	-	1.965,85	1.965,85
B703	LOMBARDIA	Bergamo	BG	Capriate San Gervasio	452.164	658.137,04	-	0,00	0,00




B704	CAMPANIA	Caserta	CE	Capriati a Volturno	54.476	131.392,86	-	0,00	0,00
B705	PIEMONTE	Torino	TO	Caprie	95.965	180.508,59	-	0,00	0,00
B706	CAMPANIA	Avellino	AV	Capriglia Irpina	78.828	150.996,03	-	0,00	0,00
B707	PIEMONTE	Asti	AT	Capriglio	11.679	16.234,92	-	0,00	0,00
B708	PIEMONTE	Biella	BI	Caprile	10.330	22.303,83	-	0,00	0,00
B710	LOMBARDIA	Bergamo	BG	Caprino Bergamasco	131.445	240.015,76	-	0,00	0,00
B709	VENETO	Verona	VR	Caprino Veronese	400.483	872.521,58	-	0,00	0,00
B711	LOMBARDIA	Brescia	BS	Capriolo	403.299	797.923,37	-	0,00	0,00
B712	FRIULIVG	Gorizia	GO	Capriva del Friuli	81.975	154.891,86	-	0,00	0,00
B715	CAMPANIA	Caserta	CE	Capua	1.448.120	855.749,16	592.370,35	66.268,39	658.638,74
B716	PUGLIA	Bari	BA	Capurso	535.183	1.341.404,58	-	0,00	0,00
B718	CALABRIA	Reggio di Cala	RC	Caraffa del Bianco	14.629	26.856,45	-	0,00	0,00
B717	CALABRIA	Catanzaro	CZ	Caraffa di Catanzaro	56.851	67.843,43	-	1.547,51	1.547,51
B719	PIEMONTE	Cuneo	CN	Caraglio	245.250	364.482,17	-	2.376,63	2.376,63
B720	PIEMONTE	Cuneo	CN	Caramagna Piemonte	84.092	330.548,16	-	0,00	0,00
B722	ABRUZZO	Pescara	PE	Caramanico Terme	93.665	206.503,74	-	0,00	0,00
B723	TRENTINO A	Trento	TN	Carano	52.732	241.380,21	-	0,00	0,00
B724	PUGLIA	Foggia	FG	Carapelle	262.076	175.131,97	86.944,17	9.501,26	96.445,43
B725	ABRUZZO	L'Aquila	AQ	Carapelle Calvisio	6.874	8.145,16	-	0,00	0,00
B726	LIGURIA	Genova	GE	Carasco	105.831	273.839,85	-	0,00	0,00
B727	MARCHE	Ascoli Piceno	AP	Carassai	41.752	41.186,41	565,45	887,89	1.453,34
B729	LOMBARDIA	Monza e della	MB	Carate Brianza	1.137.045	1.434.480,53	-	63.875,24	63.875,24
B730	LOMBARDIA	Como	CO	Carate Urio	74.064	118.659,57	-	1.572,18	1.572,18
B731	LOMBARDIA	Bergamo	BG	Caravaggio	714.308	1.706.604,94	-	0,00	0,00
B732	LOMBARDIA	Varese	VA	Caravate	103.542	306.270,08	-	0,00	0,00
B733	PIEMONTE	Torino	TO	Caravino	58.704	85.256,68	-	0,00	0,00
B734	LIGURIA	Imperia	IM	Caravonica	10.456	8.131,87	2.323,75	314,55	2.638,30
B735	LAZIO	Viterbo	VT	Carbognano	83.971	96.734,88	-	0,00	0,00
B741	LOMBARDIA	Pavia	PV	Carbonara al Ticino	53.924	108.952,41	-	0,00	0,00
B740	CAMPANIA	Napoli	NA	Carbonara di Nola	71.318	143.801,83	-	0,00	0,00
B739	LOMBARDIA	Mantova	MN	Carbonara di Po	48.436	157.541,47	-	0,00	0,00
B736	PIEMONTE	Alessandria	AL	Carbonara Scrivia	50.685	163.093,86	-	0,00	0,00
B742	LOMBARDIA	Como	CO	Carbonate	130.689	405.241,52	-	0,00	0,00
B743	BASILICATA	Potenza	PZ	Carbone	24.224	37.095,21	-	0,00	0,00
B744	VENETO	Treviso	TV	Carbonera	517.373	1.244.107,94	-	0,00	0,00
B745	SARDEGNA	Carbonia	CI	Carbonia	1.109.727	1.925.871,86	-	0,00	0,00
B748	LIGURIA	Savona	SV	Carcare	310.000	470.963,41	-	0,00	0,00
B749	VENETO	Padova	PD	Carceri	81.776	115.532,25	-	0,00	0,00
B752	PIEMONTE	Vercelli	VC	Carcoforo	4.385	18.362,82	-	0,00	0,00
B754	LOMBARDIA	Varese	VA	Cardano al Campo	1.100.621	976.452,11	124.168,59	73.923,66	198.092,25
B755	PIEMONTE	Cuneo	CN	Cardè	29.677	75.112,94	-	0,00	0,00
M285	SARDEGNA	Ogliastra	OG	Cardedu	35.739	137.346,82	-	0,00	0,00
B756	CALABRIA	Reggio di Cala	RC	Cardeto	21.244	39.748,13	-	0,00	0,00
B758	CALABRIA	Catanzaro	CZ	Cardinale	78.218	126.301,77	-	0,00	0,00
B759	CAMPANIA	Napoli	NA	Cardito	785.650	590.490,53	195.159,25	50.058,91	245.218,16
B760	TOSCANA	Lucca	LU	Careggine	30.166	79.378,91	-	0,00	0,00
B762	PIEMONTE	Torino	TO	Carema	23.004	77.805,63	-	0,00	0,00
B763	LOMBARDIA	Lecco	LC	Carenno	50.085	117.142,04	-	0,00	0,00
B765	PIEMONTE	Alessandria	AL	Carentino	22.184	31.696,00	-	0,00	0,00
B766	CALABRIA	Reggio di Cala	RC	Careri	54.741	31.579,44	23.161,32	0,00	23.161,32
B767	PIEMONTE	Vercelli	VC	Caresana	86.326	54.797,41	31.528,52	1.809,62	33.338,14
B768	PIEMONTE	Vercelli	VC	Caresanablot	47.749	273.684,42	-	0,00	0,00
B769	PIEMONTE	Alessandria	AL	Carezzano	23.163	40.560,28	-	0,00	0,00
B771	CALABRIA	Crotone	KR	Carfizzi	19.395	35.566,46	-	0,00	0,00
B772	SARDEGNA	Sassari	SS	Cargeghe	22.967	55.722,11	-	0,00	0,00
B774	CALABRIA	Cosenza	CS	Cariati	298.836	279.157,05	19.678,46	0,00	19.678,46
B776	CAMPANIA	Avellino	AV	Carife	80.905	71.254,32	9.650,97	0,00	9.650,97
B777	PIEMONTE	Torino	TO	Carignano	452.908	790.561,02	-	0,00	0,00
B778	LOMBARDIA	Como	CO	Carimate	282.196	446.401,60	-	17.361,98	17.361,98
B779	CAMPANIA	Caserta	CE	Carinara	168.333	373.254,94	-	0,00	0,00
B780	SICILIA	Palermo	PA	Carini	1.900.428	1.500.212,09	400.216,10	105.157,52	505.373,62
B781	CAMPANIA	Caserta	CE	Carinola	334.202	571.122,87	-	0,00	0,00
B782	PIEMONTE	Vercelli	VC	Carisio	30.657	171.797,78	-	0,00	0,00
B783	TRENTINO A	Trento	TN	Carisolo	53.055	265.548,52	-	0,00	0,00
B784	PUGLIA	Foggia	FG	Carlantino	53.275	72.223,83	-	0,00	0,00
B785	LOMBARDIA	Como	CO	Carlazzo	137.953	412.336,32	-	0,00	0,00
B787	SICILIA	Siracusa	SR	Carlentini	703.932	831.340,44	-	0,00	0,00
B788	FRIULIVG	Udine	UD	Carlino	131.627	330.551,06	-	0,00	0,00
B789	SARDEGNA	Carbonia	CI	Carloforte	256.014	666.869,92	-	0,00	0,00
B790	CALABRIA	Catanzaro	CZ	Carlopoli	46.628	84.237,17	-	0,00	0,00
B791	PIEMONTE	Torino	TO	Carmagnola	2.016.478	1.626.676,05	389.801,85	50.941,31	440.743,17
B792	PUGLIA	Lecce	LE	Carmiano	456.466	565.198,56	-	0,00	0,00
B794	TOSCANA	Prato	PO	Carmignano	755.025	1.625.166,68	-	0,00	0,00
B795	VENETO	Padova	PD	Carmignano di Brenta	302.449	755.436,66	-	0,00	0,00
B796	LOMBARDIA	Varese	VA	Carnago	259.725	393.643,97	-	0,00	0,00
B798	LOMBARDIA	Monza e della	MB	Carnate	584.643	513.543,39	71.099,37	22.914,63	94.014,00
B801	LOMBARDIA	Bergamo	BG	Carobbio degli Angeli	210.535	269.560,55	-	0,00	0,00
B802	CALABRIA	Cosenza	CS	Carolei	123.853	256.381,41	-	0,00	0,00




B803	LOMBARDIA	Bergamo	BG	Carona	23.306	77.190,50	-	0,00	0,00
B804	SICILIA	Messina	ME	Caronia	142.438	305.365,91	-	0,00	0,00
B805	LOMBARDIA	Varese	VA	Caronno Pertusella	738.222	1.524.959,55	-	0,00	0,00
B807	LOMBARDIA	Varese	VA	Caronno Varesino	188.655	355.113,30	-	0,00	0,00
B808	PUGLIA	Taranto	TA	Carosino	261.728	534.604,92	-	0,00	0,00
B809	PUGLIA	Brindisi	BR	Carovigno	982.089	828.823,86	153.265,03	46.966,27	200.231,29
B810	MOLISE	Isernia	IS	Carovilli	46.155	99.732,60	-	0,00	0,00
B812	EMILIAROMAGNA	Piacenza	PC	Carpaneto Piacentino	347.641	927.197,49	-	0,00	0,00
B813	CALABRIA	Cosenza	CS	Carpanzano	11.850	23.403,16	-	0,00	0,00
B814	LIGURIA	Imperia	IM	Carpasio	10.393	16.906,21	-	0,00	0,00
B816	MARCHE	Pesaro e Urbini	PU	Carpegna	79.165	156.479,65	-	0,00	0,00
B817	LOMBARDIA	Brescia	BS	Carpenedolo	432.316	1.030.993,91	-	0,00	0,00
B818	PIEMONTE	Alessandria	AL	Carpeneto	70.268	138.189,24	-	0,00	0,00
B819	EMILIAROMAGNA	Modena	MO	Carpi	4.340.441	7.222.650,58	-	0,00	0,00
B820	LOMBARDIA	Milano	MI	Carpiano	369.177	254.073,88	115.103,25	31.545,88	146.649,12
B822	PUGLIA	Lecce	LE	Carpignano Salentino	148.808	268.395,32	-	0,00	0,00
B823	PIEMONTE	Novara	NO	Carpignano Sesia	131.302	224.098,12	-	0,00	0,00
B825	EMILIAROMAGNA	Reggio nell'Emilia	RE	Carpineti	198.290	440.827,48	-	0,00	0,00
B827	ABRUZZO	Pescara	PE	Carpineto della Nora	18.305	27.687,39	-	0,00	0,00
B828	LAZIO	Roma	RM	Carpineto Romano	184.375	221.692,52	-	0,00	0,00
B826	ABRUZZO	Chieti	CH	Carpineto Sinello	21.654	43.387,79	-	0,00	0,00
B829	PUGLIA	Foggia	FG	Carpino	167.357	276.060,40	-	0,00	0,00
B830	MOLISE	Isernia	IS	Carpinone	49.760	127.871,05	-	0,00	0,00
B832	TOSCANA	MassaCarrara	MS	Carrara	2.575.273	4.545.086,47	-	0,00	0,00
B835	VENETO	Vicenza	VI	Carrè	160.646	585.458,44	-	0,00	0,00
B836	PIEMONTE	Alessandria	AL	Carrega Ligure	8.682	49.469,31	-	0,00	0,00
B838	LIGURIA	La Spezia	SP	Carro	78.550	54.263,73	24.286,17	6.542,49	30.828,66
B839	LIGURIA	La Spezia	SP	Carrodano	52.538	48.449,85	4.088,47	3.866,81	7.955,28
B840	PIEMONTE	Alessandria	AL	Carrosio	22.256	55.633,70	-	0,00	0,00
B841	PIEMONTE	Cuneo	CN	Carrù	154.547	366.782,97	-	0,00	0,00
B842	ABRUZZO	L'Aquila	AQ	Carsoli	236.973	507.138,51	-	0,00	0,00
B844	VENETO	Vicenza	VI	Cartigliano	153.252	464.526,94	-	0,00	0,00
B845	PIEMONTE	Cuneo	CN	Cartignano	7.479	14.670,00	-	0,00	0,00
B846	MARCHE	Pesaro e Urbini	PU	Cartoceto	518.754	439.240,98	79.512,94	30.691,73	110.204,67
B847	PIEMONTE	Alessandria	AL	Cartosio	38.465	108.952,40	-	0,00	0,00
B848	VENETO	Padova	PD	Cartura	250.788	409.721,98	-	0,00	0,00
B850	LOMBARDIA	Milano	MI	Carugate	1.036.406	911.996,80	124.408,99	67.818,87	192.227,86
B851	LOMBARDIA	Como	CO	Carugo	246.935	436.037,91	-	0,00	0,00
B853	ABRUZZO	Chieti	CH	Carunchio	27.782	51.309,87	-	0,00	0,00
B854	LOMBARDIA	Bergamo	BG	Carvico	202.553	309.330,32	-	0,00	0,00
B856	TRENTINO A	Trento	TN	Carzano	23.518	54.024,53	-	0,00	0,00
B857	CALABRIA	Crotone	KR	Casabona	86.616	49.366,40	37.249,44	3.320,51	40.569,95
B858	MOLISE	Campobasso	CB	Casacalenda	103.850	81.777,40	22.072,72	2.126,77	24.199,49
B859	ABRUZZO	Chieti	CH	Casacanditella	77.991	68.778,20	9.212,88	0,00	9.212,88
B860	CAMPANIA	Caserta	CE	Casagiove	752.454	701.067,93	51.385,84	50.668,07	102.053,91
B870	PIEMONTE	Alessandria	AL	Casal Cermelli	50.955	122.935,03	-	0,00	0,00
B872	CAMPANIA	Caserta	CE	Casal di Principe	771.983	405.403,99	366.579,41	24.229,75	390.809,16
B895	CAMPANIA	Salerno	SA	Casal Velino	280.946	593.537,74	-	0,00	0,00
B861	ABRUZZO	Chieti	CH	Casalanguida	42.100	50.704,47	-	0,00	0,00
B862	LAZIO	Frosinone	FR	Casalattico	36.975	58.714,57	-	0,00	0,00
B864	PIEMONTE	Novara	NO	Casalbeltrame	41.455	101.875,98	-	0,00	0,00
B865	ABRUZZO	Chieti	CH	Casalbordino	261.276	421.061,42	-	0,00	0,00
B866	CAMPANIA	Avellino	AV	Casalbore	63.624	113.291,53	-	0,00	0,00
B867	PIEMONTE	Torino	TO	Casalborgone	79.402	172.986,64	-	0,00	0,00
B868	CAMPANIA	Salerno	SA	Casalbuono	44.566	75.578,71	-	0,00	0,00
B869	LOMBARDIA	Cremona	CR	Casalbuttano ed Uniti	168.013	249.797,19	-	0,00	0,00
B871	MOLISE	Campobasso	CB	Casalciprano	17.318	35.394,91	-	0,00	0,00
B873	CAMPANIA	Benevento	BN	Casalduni	57.397	45.070,93	12.326,37	2.831,21	15.157,58
B876	PIEMONTE	Verbania	VB	Casale Corte Cerro	152.078	310.601,04	-	0,00	0,00
B881	LOMBARDIA	Cremona	CR	Casale Cremasco-Vidolasco	136.583	94.593,49	41.989,81	7.438,35	49.428,16
B877	VENETO	Padova	PD	Casale di Scodosia	167.598	411.040,35	-	0,00	0,00
B875	LOMBARDIA	Varese	VA	Casale Litta	105.068	140.964,45	-	0,00	0,00
B878	TOSCANA	Pisa	PI	Casale Marittimo	51.876	167.033,06	-	0,00	0,00
B885	PIEMONTE	Alessandria	AL	Casale Monferrato	2.099.689	2.260.512,35	-	116.230,79	116.230,79
B879	VENETO	Treviso	TV	Casale sul Sile	714.693	1.189.685,00	-	0,00	0,00
B880	EMILIAROMAGNA	Bologna	BO	Casalecchio di Reno	3.115.146	3.279.281,01	-	172.469,06	172.469,06
B882	PIEMONTE	Alessandria	AL	Casaleggio Boiro	17.454	50.815,98	-	0,00	0,00
B883	PIEMONTE	Novara	NO	Casaleggio Novara	54.190	72.569,61	-	0,00	0,00
B886	VENETO	Verona	VR	Casaleone	443.122	302.740,70	140.381,37	6.836,54	147.217,91
B889	LOMBARDIA	Cremona	CR	Casaleto Ceredano	52.841	107.160,85	-	0,00	0,00
B890	LOMBARDIA	Cremona	CR	Casaleto di Sopra	27.494	59.009,48	-	0,00	0,00
B887	LOMBARDIA	Lodi	LO	Casaleto Lodigiano	167.409	140.956,74	26.452,13	6.612,64	33.064,78
B888	CAMPANIA	Salerno	SA	Casaleto Spartano	33.299	52.971,78	-	0,00	0,00
B891	LOMBARDIA	Cremona	CR	Casaleto Vaprio	81.649	128.389,86	-	0,00	0,00
B892	EMILIAROMAGNA	Bologna	BO	Casalfiumanese	179.784	209.922,14	-	7.002,16	7.002,16
B893	EMILIAROMAGNA	Reggio nell'Emilia	RE	Casalgrande	1.010.111	2.036.918,22	-	0,00	0,00
B894	PIEMONTE	Cuneo	CN	Casalgrasso	48.698	155.414,18	-	0,00	0,00
B896	ABRUZZO	Chieti	CH	Casalcontrada	165.218	180.869,92	-	0,00	0,00




B897	PIEMONTE	Novara	NO	Casalino	62.878	209.311,55	-	0,00	0,00
B898	LOMBARDIA	Cremona	CR	Casalmaggiore	696.477	1.007.715,26	-	0,00	0,00
B899	LOMBARDIA	Lodi	LO	Casalmiocco	201.331	261.803,75	-	0,00	0,00
B900	LOMBARDIA	Cremona	CR	Casalmorano	88.839	129.195,05	-	0,00	0,00
B901	LOMBARDIA	Mantova	MN	Casalmoro	83.720	207.801,19	-	0,00	0,00
B902	PIEMONTE	Alessandria	AL	Casalnoceto	43.253	135.997,88	-	0,00	0,00
B905	CAMPANIA	Napoli	NA	Casalnuovo di Napoli	1.208.837	2.238.347,25	-	0,00	0,00
B904	PUGLIA	Foggia	FG	Casalnuovo Monterotaro	81.497	125.035,69	-	0,00	0,00
B907	LOMBARDIA	Mantova	MN	Casaloldo	116.078	182.864,38	-	0,00	0,00
B910	LOMBARDIA	Lodi	LO	Casalpusterlengo	792.550	829.243,28	-	0,00	0,00
B911	LOMBARDIA	Mantova	MN	Casalromano	88.649	66.302,47	22.346,31	1.658,31	24.004,62
B912	VENETO	Padova	PD	Casalerugo	397.608	454.160,43	-	0,00	0,00
B916	CAMPANIA	Caserta	CE	Casaluce	242.144	378.951,23	-	0,00	0,00
B917	PUGLIA	Foggia	FG	Casalvecchio di Puglia	69.737	110.284,33	-	0,00	0,00
B918	SICILIA	Messina	ME	Casalvecchio Siculo	22.930	40.495,92	-	0,00	0,00
B919	LAZIO	Frosinone	FR	Casalvieri	134.947	226.417,54	-	0,00	0,00
B920	PIEMONTE	Novara	NO	Casalvolone	38.923	85.101,40	-	0,00	0,00
B921	LOMBARDIA	Varese	VA	Casalzuigno	65.631	96.633,74	-	0,00	0,00
B922	CAMPANIA	Napoli	NA	Casamarciano	86.637	197.644,95	-	0,00	0,00
B923	PUGLIA	Bari	BA	Casamassima	760.821	1.871.240,53	-	0,00	0,00
B924	CAMPANIA	Napoli	NA	Casamicciola Terme	1.146.036	740.811,79	405.223,72	64.361,24	469.584,96
B925	CAMPANIA	Napoli	NA	Casandrino	498.427	324.807,84	173.619,02	39.979,25	213.598,27
B928	PIEMONTE	Vercelli	VC	Casanova Elvo	9.868	23.870,59	-	0,00	0,00
B927	LIGURIA	Savona	SV	Casanova Lerrone	40.734	70.819,08	-	0,00	0,00
B929	LOMBARDIA	Pavia	PV	Casanova Lonati	18.939	35.664,60	-	0,00	0,00
B932	LAZIO	Roma	RM	Casape	19.140	47.010,88	-	0,00	0,00
M260	CAMPANIA	Caserta	CE	Casapesenna	206.549	129.700,41	76.848,62	7.140,40	83.989,02
B933	PIEMONTE	Biella	BI	Casapinta	22.906	38.414,93	-	0,00	0,00
B934	LAZIO	Rieti	RI	Casapota	24.727	31.672,74	-	0,00	0,00
B935	CAMPANIA	Caserta	CE	Casapulla	263.404	417.016,43	-	0,00	0,00
B936	PUGLIA	Lecce	LE	Casarano	1.683.667	977.595,66	706.071,22	67.127,50	773.198,72
B937	LOMBARDIA	Lecco	LC	Casargo	50.575	225.715,57	-	0,00	0,00
B938	LOMBARDIA	Milano	MI	Casarile	184.900	296.125,80	-	0,00	0,00
B940	FRIULVIG	Pordenone	PN	Casarsa della Delizia	355.838	758.740,34	-	0,00	0,00
B939	LIGURIA	Genova	GE	Casarza Ligure	318.777	476.378,09	-	9.866,44	9.866,44
B941	PIEMONTE	Alessandria	AL	Casasco	5.214	18.202,55	-	0,00	0,00
B942	LOMBARDIA	Como	CO	Casasco d'Intelvi	26.309	93.256,93	-	0,00	0,00
B943	LOMBARDIA	Lecco	LC	Casatenovo	702.393	1.351.822,54	-	0,00	0,00
B945	LOMBARDIA	Pavia	PV	Casatisma	32.218	80.306,91	-	0,00	0,00
B946	CAMPANIA	Napoli	NA	Casavatore	559.752	602.165,02	-	17.832,19	17.832,19
B947	LOMBARDIA	Bergamo	BG	Casazza	174.966	287.017,63	-	0,00	0,00
B948	UMBRIA	Perugia	PG	Cascia	276.867	191.299,56	85.567,37	23.185,38	108.752,75
B949	LOMBARDIA	Varese	VA	Casciago	208.702	343.529,08	-	0,00	0,00
M327	TOSCANA	Pisa	PI	Casciana Terme Lari	864.301	1.241.703,85	-	51.644,57	51.644,57
B950	TOSCANA	Pisa	PI	Cascina	2.716.841	2.907.028,80	-	151.897,27	151.897,27
B953	PIEMONTE	Torino	TO	Cascinette d'Ivrea	68.705	122.085,33	-	0,00	0,00
B954	LOMBARDIA	Pavia	PV	Casei Gerola	93.395	223.790,73	-	0,00	0,00
B955	PIEMONTE	Torino	TO	Caselle	118.608	443.882,19	-	0,00	0,00
B956	LIGURIA	Genova	GE	Casella	155.030	427.237,62	-	0,00	0,00
B959	CAMPANIA	Salerno	SA	Caselle in Pittari	53.170	106.825,78	-	0,00	0,00
B961	LOMBARDIA	Lodi	LO	Caselle Landi	113.696	148.898,36	-	0,00	0,00
B958	LOMBARDIA	Lodi	LO	Caselle Lurani	149.564	134.220,22	15.343,62	4.277,48	19.621,09
B960	PIEMONTE	Torino	TO	Caselle Torinese	837.370	1.206.162,33	-	25.396,52	25.396,52
B963	CAMPANIA	Caserta	CE	Caserta	8.544.347	5.750.559,36	2.793.787,63	388.357,09	3.182.144,72
B965	VENETO	Treviso	TV	Casier	519.301	1.450.058,19	-	0,00	0,00
B966	CALABRIA	Reggio di Calabria	RC	Casignana	12.451	30.779,75	-	0,00	0,00
B967	EMILIAROMAGNA	Reggio nell'Emilia	RE	Casina	192.762	326.191,86	-	0,00	0,00
B971	LOMBARDIA	Bergamo	BG	Casirate d'Adda	197.715	393.322,67	-	0,00	0,00
B974	LOMBARDIA	Como	CO	Casolino d'Erba	77.924	194.179,63	-	0,00	0,00
B977	LOMBARDIA	Como	CO	Casnate con Bernate	222.309	871.576,14	-	0,00	0,00
B978	LOMBARDIA	Bergamo	BG	Casnigo	142.039	238.260,12	-	0,00	0,00
B980	CAMPANIA	Napoli	NA	Casola di Napoli	79.998	130.900,66	-	0,00	0,00
B979	TOSCANA	Massa Carrara	MS	Casola in Lunigiana	64.765	148.373,81	-	0,00	0,00
B982	EMILIAROMAGNA	Ravenna	RA	Casola Valsenio	173.261	193.964,19	-	6.532,31	6.532,31
B983	CALABRIA	Cosenza	CS	Casole Bruzio	111.598	100.448,93	11.149,18	0,00	11.149,18
B984	TOSCANA	Siena	SI	Casole d'Elsa	141.350	503.936,93	-	0,00	0,00
B985	ABRUZZO	Chieti	CH	Casoli	203.701	381.052,17	-	0,00	0,00
B988	LOMBARDIA	Pavia	PV	Casorate Primo	571.808	463.613,38	108.194,96	22.615,81	130.810,77
B987	LOMBARDIA	Varese	VA	Casorate Sempione	329.675	452.910,21	-	0,00	0,00
B989	LOMBARDIA	Milano	MI	Casorezzo	205.232	477.833,17	-	0,00	0,00
B990	CAMPANIA	Napoli	NA	Casoria	1.881.072	2.725.234,74	-	0,00	0,00
B991	PIEMONTE	Asti	AT	Casorzo	32.137	44.441,48	-	0,00	0,00
A472	LAZIO	Rieti	RI	Casperia	46.189	56.724,28	-	0,00	0,00
B993	LOMBARDIA	Sondrio	SO	Caspoggio	82.487	210.655,98	-	0,00	0,00
B994	FRIULVIG	Udine	UD	Cassacco	163.998	329.118,92	-	0,00	0,00
B996	LOMBARDIA	Lecco	LC	Cassago Brianza	235.729	493.685,00	-	0,00	0,00
C002	CALABRIA	Cosenza	CS	Cassano all'Ionio	945.826	530.344,54	415.481,05	70.462,75	485.943,80
C003	LOMBARDIA	Milano	MI	Cassano d'Adda	716.480	1.418.304,61	-	0,00	0,00




B998	PUGLIA	Bari	BA	Cassano delle Murge	593.323	978.858,53	-	0,00	0,00
B997	CAMPANIA	Avellino	AV	Cassano Irpino	32.877	59.185,28	-	0,00	0,00
C004	LOMBARDIA	Varese	VA	Cassano Magnago	1.415.522	1.347.330,04	68.191,64	84.768,33	152.959,97
C005	PIEMONTE	Alessandria	AL	Cassano Spinola	80.103	177.563,06	-	0,00	0,00
B999	LOMBARDIA	Varese	VA	Cassano Valcuvia	29.095	54.069,93	-	0,00	0,00
C006	SICILIA	Siracusa	SR	Cassaro	30.479	44.424,07	-	0,00	0,00
C007	LOMBARDIA	Bergamo	BG	Cassiglio	10.477	7.776,12	2.701,36	428,83	3.130,19
C014	LOMBARDIA	Milano	MI	Cassina de' Pecchi	908.920	1.608.396,40	-	0,00	0,00
C020	LOMBARDIA	Como	CO	Cassina Rizzardi	151.244	316.182,68	-	0,00	0,00
C024	LOMBARDIA	Lecco	LC	Cassina Valsassina	31.950	151.443,96	-	0,00	0,00
C022	PIEMONTE	Asti	AT	Cassinasco	28.306	21.056,27	7.249,79	1.506,74	8.756,53
C027	PIEMONTE	Alessandria	AL	Cassine	141.514	293.178,93	-	0,00	0,00
C030	PIEMONTE	Alessandria	AL	Cassinelle	47.132	116.745,36	-	0,00	0,00
C033	LOMBARDIA	Milano	MI	Cassinetta di Lugagnano	77.837	224.155,61	-	0,00	0,00
C034	LAZIO	Frosinone	FR	Cassino	2.946.911	1.768.078,36	1.178.833,10	141.673,75	1.320.506,84
C037	VENETO	Vicenza	VI	Cassola	544.837	1.197.228,11	-	0,00	0,00
C038	LOMBARDIA	Pavia	PV	Cassolnovo	289.025	513.134,82	-	0,00	0,00
C041	VENETO	Verona	VR	Castagnaro	215.741	179.931,05	35.810,11	11.697,30	47.507,41
C044	TOSCANA	Livorno	LI	Castagneto Carducci	904.084	859.222,74	44.861,73	83.601,47	128.463,20
C045	PIEMONTE	Torino	TO	Castagneto Po	83.123	215.125,66	-	0,00	0,00
C046	PIEMONTE	Cuneo	CN	Castagnito	94.196	189.982,31	-	0,00	0,00
C049	PIEMONTE	Asti	AT	Castagnole delle Lanze	118.150	236.575,68	-	0,00	0,00
C047	PIEMONTE	Asti	AT	Castagnole Monferrato	78.088	53.619,67	24.467,98	4.179,13	28.647,11
C048	PIEMONTE	Torino	TO	Castagnole Piemonte	70.077	122.258,96	-	0,00	0,00
C050	LOMBARDIA	Pavia	PV	Castana	37.487	85.142,14	-	0,00	0,00
C052	LOMBARDIA	Milano	MI	Castano Primo	1.057.880	712.472,47	345.407,18	54.395,60	399.802,78
C053	LOMBARDIA	Pavia	PV	Casteggio	254.638	723.035,16	-	0,00	0,00
C055	LOMBARDIA	Brescia	BS	Castegnato	292.615	375.735,25	-	0,00	0,00
C056	VENETO	Vicenza	VI	Castegnero	110.674	348.211,00	-	0,00	0,00
C058	CAMPANIA	Avellino	AV	Castel Baronia	42.978	74.256,14	-	0,00	0,00
C064	PIEMONTE	Asti	AT	Castel Boglione	19.534	58.117,78	-	0,00	0,00
C065	EMILIAROMAGNA	Ravenna	RA	Castel Bolognese	526.723	964.866,83	-	0,00	0,00
B494	CAMPANIA	Caserta	CE	Castel Campagnano	48.780	82.575,87	-	0,00	0,00
C040	ABRUZZO	Teramo	TE	Castel Castagna	16.951	26.748,85	-	0,00	0,00
C183	TRENTINO A	Trento	TN	Castel Condino	17.261	25.437,17	-	0,00	0,00
C075	EMILIAROMAGNA	Bologna	BO	Castel d'Aiano	116.398	169.443,26	-	0,00	0,00
C076	LOMBARDIA	Mantova	MN	Castel d'Ario	302.037	273.249,15	28.787,78	5.948,88	34.736,66
C078	VENETO	Verona	VR	Castel d'Azzano	436.442	943.293,15	-	0,00	0,00
C082	MOLISE	Isernia	IS	Castel del Giudice	18.325	28.072,07	-	0,00	0,00
C083	ABRUZZO	L'Aquila	AQ	Castel del Monte	36.617	93.808,37	-	0,00	0,00
C085	TOSCANA	Grosseto	GR	Castel del Piano	231.403	399.623,81	-	0,00	0,00
C086	EMILIAROMAGNA	Bologna	BO	Castel del Rio	50.364	84.681,01	-	0,00	0,00
B969	EMILIAROMAGNA	Bologna	BO	Castel di Casio	264.161	266.268,51	-	0,00	0,00
C090	ABRUZZO	L'Aquila	AQ	Castel di Ieri	21.498	46.754,53	-	0,00	0,00
C091	SICILIA	Catania	CT	Castel di Iudica	124.436	189.082,11	-	0,00	0,00
C093	MARCHE	Ascoli Piceno	AP	Castel di Lama	334.286	419.743,93	-	0,00	0,00
C094	SICILIA	Messina	ME	Castel di Lucio	44.176	74.134,92	-	0,00	0,00
C096	ABRUZZO	L'Aquila	AQ	Castel di Sangro	442.470	611.169,46	-	0,00	0,00
C097	CAMPANIA	Caserta	CE	Castel di Sasso	30.687	57.291,61	-	0,00	0,00
C098	LAZIO	Rieti	RI	Castel di Tora	10.391	24.596,26	-	0,00	0,00
C102	TOSCANA	Arezzo	AR	Castel Focognano	192.284	379.811,71	-	0,00	0,00
C114	ABRUZZO	Chieti	CH	Castel Frentano	245.529	208.904,42	36.624,43	0,00	36.624,43
C115	LOMBARDIA	Cremona	CR	Castel Gabbiano	20.054	50.620,53	-	0,00	0,00
C116	LAZIO	Roma	RM	Castel Gandolfo	459.669	536.599,46	-	24.821,48	24.821,48
C117	UMBRIA	Terni	TR	Castel Giorgio	109.943	187.639,45	-	0,00	0,00
C118	LOMBARDIA	Mantova	MN	Castel Goffredo	353.510	947.582,86	-	0,00	0,00
C121	EMILIAROMAGNA	Bologna	BO	Castel Guelfo di Bologna	273.116	312.615,83	-	16.443,63	16.443,63
C203	LAZIO	Roma	RM	Castel Madama	231.341	342.774,93	-	0,00	0,00
C204	EMILIAROMAGNA	Bologna	BO	Castel Maggiore	1.371.619	1.636.026,21	-	50.147,70	50.147,70
C208	LOMBARDIA	Brescia	BS	Castel Mella	516.567	577.180,59	-	0,00	0,00
C211	CAMPANIA	Caserta	CE	Castel Morrone	115.105	210.993,99	-	0,00	0,00
C252	UMBRIA	Perugia	PG	Castel Ritaldi	115.262	266.944,04	-	0,00	0,00
C253	PIEMONTE	Asti	AT	Castel Rocchero	30.144	16.789,68	13.354,66	1.789,59	15.144,24
C255	LOMBARDIA	Bergamo	BG	Castel Rozzone	122.368	225.091,47	-	0,00	0,00
C259	CAMPANIA	Salerno	SA	Castel San Giorgio	684.934	396.885,21	288.048,50	45.114,51	333.163,01
C261	EMILIAROMAGNA	Piacenza	PC	Castel San Giovanni	521.160	1.322.139,91	-	0,00	0,00
C262	CAMPANIA	Salerno	SA	Castel San Lorenzo	92.582	155.019,44	-	0,00	0,00
C263	TOSCANA	Arezzo	AR	Castel San Niccolò	133.038	191.648,62	-	0,00	0,00
C266	LAZIO	Roma	RM	Castel San Pietro Romano	24.128	32.251,33	-	0,00	0,00
C265	EMILIAROMAGNA	Bologna	BO	Castel San Pietro Terme	1.348.760	1.765.604,70	-	0,00	0,00
C270	MOLISE	Isernia	IS	Castel San Vincenzo	16.689	20.898,28	-	0,00	0,00
C268	LAZIO	Rieti	RI	Castel Sant'Angelo	57.150	61.778,23	-	1.213,84	1.213,84
C269	LAZIO	Viterbo	VT	Castel Sant'Elia	84.987	196.257,10	-	0,00	0,00
C289	UMBRIA	Terni	TR	Castel Viscardo	188.074	253.197,31	-	0,00	0,00
C110	LIGURIA	Imperia	IM	Castel Vittorio	15.347	20.943,67	-	0,00	0,00
C291	CAMPANIA	Caserta	CE	Castel Volturno	1.959.663	862.250,28	1.097.413,03	135.756,96	1.233.169,99
C057	VENETO	Padova	PD	Castelbaldo	109.198	129.459,81	-	0,00	0,00
C059	LOMBARDIA	Mantova	MN	Castelbelforte	152.179	338.245,69	-	0,00	0,00




C060	MARCHE	Ancona	AN	Castellbellino	339.030	278.083,07	60.947,15	14.243,29	75.190,44
C062	TRENTINO A	Bolzano	BZ	Castelbello-Ciardes	88.555	283.072,41	-	0,00	0,00
C063	LIGURIA	Savona	SV	Castelbianco	14.818	36.501,50	-	0,00	0,00
C066	MOLISE	Campobasso	CB	Castelbottaccio	15.291	32.101,54	-	0,00	0,00
C067	SICILIA	Palermo	PA	Castelbuono	360.619	326.091,26	34.527,41	12.283,62	46.811,03
C069	CAMPANIA	Salerno	SA	Castelcivita	82.265	96.375,81	-	0,00	0,00
C072	LOMBARDIA	Brescia	BS	Castelcovati	281.392	313.652,13	-	0,00	0,00
C073	VENETO	Treviso	TV	Castelcucco	87.844	224.518,74	-	0,00	0,00
C074	SICILIA	Palermo	PA	Casteldaccia	405.179	836.292,35	-	0,00	0,00
C080	EMILIAROMAGNA	Rimini	RN	Casteldelci	32.782	20.175,63	12.606,69	2.504,72	15.111,41
C081	PIEMONTE	Cuneo	CN	Casteldelfino	8.033	13.626,99	-	0,00	0,00
C089	LOMBARDIA	Cremona	CR	Casteldidone	33.568	55.988,69	-	0,00	0,00
C100	MARCHE	Ancona	AN	Castelfidardo	966.881	1.465.856,12	-	0,00	0,00
C101	TOSCANA	Firenze	FI	Castelfiorentino	1.045.652	1.560.796,93	-	0,00	0,00
C103	TRENTINO A	Trento	TN	Castelfondo	31.918	92.294,18	-	0,00	0,00
C104	LAZIO	Latina	LT	Castelforte	239.236	187.518,04	51.718,22	13.155,36	64.873,58
C105	CAMPANIA	Avellino	AV	Castelfranci	66.990	115.087,56	-	0,00	0,00
C113	TOSCANA	Pisa	PI	Castelfranco di Sotto	686.527	1.273.183,51	-	28.935,73	28.935,73
C107	EMILIAROMAGNA	Modena	MO	Castelfranco Emilia	2.156.839	2.169.612,01	-	0,00	0,00
C106	CAMPANIA	Benevento	BN	Castelfranco in Miscano	28.932	80.730,11	-	0,00	0,00
M322	TOSCANA	Arezzo	AR	Castelfranco Plandiscò	409.253	865.660,51	-	0,00	0,00
C111	VENETO	Treviso	TV	Castelfranco Veneto	1.320.763	4.576.072,28	-	0,00	0,00
C119	VENETO	Vicenza	VI	Castelgomberto	251.967	633.356,60	-	0,00	0,00
C120	BASILICATA	Potenza	PZ	Castelgrande	45.887	34.564,78	11.322,05	0,00	11.322,05
C122	VENETO	Rovigo	RO	Castelguglielmo	101.808	219.049,47	-	0,00	0,00
C123	ABRUZZO	Chieti	CH	Castelguidone	12.035	12.767,38	-	3,47	3,47
C125	CAMPANIA	Salerno	SA	Castellabate	332.003	468.198,42	-	0,00	0,00
C126	ABRUZZO	L'Aquila	AQ	Castellafiume	27.622	53.791,02	-	0,00	0,00
C127	PIEMONTE	Asti	AT	Castell'Alfero	96.643	116.858,94	-	0,00	0,00
C128	ABRUZZO	Teramo	TE	Castellalto	331.153	497.084,31	-	0,00	0,00
C130	SICILIA	Trapani	TP	Castellammare del Golfo	612.755	760.926,01	-	7.596,31	7.596,31
C129	CAMPANIA	Napoli	NA	Castellammare di Stabia	3.110.419	2.928.879,80	181.539,31	223.262,48	404.801,80
C133	PIEMONTE	Torino	TO	Castellamonte	674.166	1.086.369,44	-	0,00	0,00
C134	PUGLIA	Bari	BA	Castellana Grotte	778.775	1.874.519,17	-	0,00	0,00
C135	SICILIA	Palermo	PA	Castellana Scicula	164.622	258.380,91	-	0,00	0,00
C136	PUGLIA	Taranto	TA	Castellaneta	1.473.243	1.171.254,24	301.988,77	115.229,08	417.217,85
C137	PIEMONTE	Alessandria	AL	Castellania	4.056	17.745,11	-	0,00	0,00
C139	LOMBARDIA	Varese	VA	Castellanza	602.704	1.832.863,83	-	0,00	0,00
C140	PIEMONTE	Cuneo	CN	Castellar	7.753	12.860,44	-	0,00	0,00
C142	PIEMONTE	Alessandria	AL	Castellar Guidobono	37.671	29.822,80	7.847,95	2.107,86	9.955,81
C141	EMILIAROMAGNA	Reggio nell'Em	RE	Castellarano	1.788.081	1.011.591,28	776.489,78	98.681,61	875.171,39
C143	LIGURIA	Imperia	IM	Castellaro	62.865	66.071,75	-	1.645,34	1.645,34
C145	EMILIAROMAGNA	Piacenza	PC	Castell'Arquato	262.840	480.541,39	-	0,00	0,00
C147	TOSCANA	Grosseto	GR	Castell'Azzara	75.548	101.511,79	-	0,00	0,00
C148	PIEMONTE	Alessandria	AL	Castellazzo Bormida	336.801	286.504,27	50.297,00	24.961,70	75.258,70
C149	PIEMONTE	Novara	NO	Castellazzo Novarese	12.543	30.112,00	-	0,00	0,00
C153	LOMBARDIA	Cremona	CR	Castelleone	346.541	805.239,28	-	0,00	0,00
C152	MARCHE	Ancona	AN	Castelleone di Suasa	66.028	139.295,13	-	0,00	0,00
C154	PIEMONTE	Asti	AT	Castellero	13.424	14.006,91	-	0,00	0,00
C155	PIEMONTE	Biella	BI	Castelletto Cervo	27.139	90.827,67	-	0,00	0,00
C156	PIEMONTE	Alessandria	AL	Castelletto d'Erro	6.877	18.100,31	-	0,00	0,00
C157	LOMBARDIA	Pavia	PV	Castelletto di Branduzzo	42.602	101.046,02	-	0,00	0,00
C158	PIEMONTE	Alessandria	AL	Castelletto d'Orba	98.213	163.665,04	-	0,00	0,00
C160	PIEMONTE	Alessandria	AL	Castelletto Merli	23.900	54.799,51	-	0,00	0,00
C161	PIEMONTE	Asti	AT	Castelletto Molina	5.498	9.158,38	-	0,00	0,00
C162	PIEMONTE	Alessandria	AL	Castelletto Monferrato	126.627	124.968,46	1.658,91	3.140,12	4.799,03
C166	PIEMONTE	Novara	NO	Castelletto sopra Ticino	441.832	1.157.128,88	-	0,00	0,00
C165	PIEMONTE	Cuneo	CN	Castelletto Stura	44.305	132.445,59	-	0,00	0,00
C167	PIEMONTE	Cuneo	CN	Castelletto Uzzone	8.129	14.651,63	-	0,00	0,00
C169	ABRUZZO	Teramo	TE	Castelli	52.414	67.907,01	-	0,00	0,00
C079	LOMBARDIA	Bergamo	BG	Castelli Calepio	373.780	835.505,26	-	0,00	0,00
C172	TOSCANA	Siena	SI	Castellina in Chianti	272.719	263.773,96	8.944,62	27.493,60	36.438,22
C174	TOSCANA	Pisa	PI	Castellina Marittima	160.770	166.526,58	-	11.340,45	11.340,45
C173	PIEMONTE	Cuneo	CN	Castellinaldo	32.220	63.625,18	-	0,00	0,00
C175	MOLISE	Campobasso	CB	Castellino del Biferno	18.910	31.378,67	-	0,00	0,00
C176	PIEMONTE	Cuneo	CN	Castellino Tanaro	12.492	22.988,15	-	0,00	0,00
C177	LAZIO	Frosinone	FR	Castelliri	151.971	245.146,15	-	0,00	0,00
B312	LOMBARDIA	Varese	VA	Castello Cabiaglio	29.780	41.004,16	-	0,00	0,00
C184	LOMBARDIA	Pavia	PV	Castello d'Agogna	46.627	61.254,85	-	0,00	0,00
C185	EMILIAROMAGNA	Bologna	BO	Castello d'Argile	376.337	561.542,57	-	0,00	0,00
C178	CAMPANIA	Caserta	CE	Castello del Matese	43.865	67.577,47	-	0,00	0,00
C186	LOMBARDIA	Sondrio	SO	Castello dell'Acqua	31.683	67.949,60	-	0,00	0,00
A300	PIEMONTE	Asti	AT	Castello di Annone	67.610	71.945,90	-	0,00	0,00
C187	LOMBARDIA	Lecco	LC	Castello di Brianza	126.392	265.541,74	-	0,00	0,00
C188	CAMPANIA	Napoli	NA	Castello di Cisterna	171.255	259.623,68	-	0,00	0,00
C190	VENETO	Treviso	TV	Castello di Godego	271.353	552.476,09	-	0,00	0,00
C194	TRENTINO A	Trento	TN	Castello Tesino	86.310	245.332,97	-	0,00	0,00
C189	TRENTINO A	Trento	TN	Castello-Molina di Fiemme	63.104	335.872,71	-	0,00	0,00




C195	LOMBARDIA	Mantova	MN	Castellucchio	104.356	449.366,50	-	0,00	0,00
C198	PUGLIA	Foggia	FG	Castelluccio dei Sauri	80.910	134.688,60	-	0,00	0,00
C199	BASILICATA	Potenza	PZ	Castelluccio Inferiore	87.277	129.413,37	-	0,00	0,00
C201	BASILICATA	Potenza	PZ	Castelluccio Superiore	24.377	41.238,66	-	0,00	0,00
C202	PUGLIA	Foggia	FG	Castelluccio Valmaggiore	57.224	64.397,74	-	0,00	0,00
C051	SICILIA	Messina	ME	Castell'Umberto	94.917	167.040,97	-	0,00	0,00
C205	PIEMONTE	Cuneo	CN	Castelmagno	1.206	13.092,82	-	0,00	0,00
C206	LOMBARDIA	Como	CO	Castelmarte	58.161	191.216,21	-	0,00	0,00
C207	VENETO	Rovigo	RO	Castelmassa	199.855	445.344,87	-	0,00	0,00
C197	MOLISE	Campobasso	CB	Castelmauro	62.089	101.070,90	-	0,00	0,00
C209	BASILICATA	Potenza	PZ	Castelmezzano	19.730	29.669,08	-	0,00	0,00
C210	SICILIA	Messina	ME	Castelmola	90.095	84.226,01	5.869,46	8.222,43	14.091,89
C213	LOMBARDIA	Pavia	PV	Castelnovetto	22.710	58.793,70	-	0,00	0,00
C215	VENETO	Rovigo	RO	Castelnovo Bariano	221.783	156.565,48	65.217,61	9.485,47	74.703,07
C217	FRIULIVG	Pordenone	PN	Castelnovo del Friuli	57.606	97.018,89	-	0,00	0,00
C218	EMILIAROMAGNA	Reggio nell'Em	RE	Castelnovo di Sotto	564.879	779.745,48	-	0,00	0,00
C219	EMILIAROMAGNA	Reggio nell'Em	RE	Castelnovo ne' Monti	1.171.778	716.351,73	455.425,81	56.048,81	511.474,62
C216	TRENTINO A	Trento	TN	Castelnuovo	44.572	173.653,37	-	0,00	0,00
C226	PIEMONTE	Asti	AT	Castelnuovo Belbo	54.001	36.238,37	17.762,89	3.114,07	20.876,96
C227	TOSCANA	Siena	SI	Castelnuovo Berardenga	688.375	789.706,80	-	47.318,20	47.318,20
C228	LOMBARDIA	Lodi	LO	Castelnuovo Bocca d'Adda	81.750	119.386,96	-	0,00	0,00
C229	PIEMONTE	Alessandria	AL	Castelnuovo Bormida	36.080	68.503,31	-	0,00	0,00
C220	LOMBARDIA	Como	CO	Castelnuovo Bozzente	61.883	73.077,11	-	0,00	0,00
C230	PIEMONTE	Asti	AT	Castelnuovo Calcea	27.770	68.869,78	-	0,00	0,00
C231	CAMPANIA	Salerno	SA	Castelnuovo Cilento	100.696	225.059,92	-	0,00	0,00
C225	VENETO	Verona	VR	Castelnuovo del Garda	588.111	1.247.730,61	-	0,00	0,00
C222	PUGLIA	Foggia	FG	Castelnuovo della Daunia	71.222	172.511,79	-	0,00	0,00
C214	PIEMONTE	Cuneo	CN	Castelnuovo di Ceva	3.368	7.248,55	-	0,00	0,00
C235	CAMPANIA	Salerno	SA	Castelnuovo di Conza	16.695	54.968,85	-	0,00	0,00
C224	LAZIO	Rieti	RI	Castelnuovo di Farfa	54.870	55.507,78	-	1.944,17	1.944,17
C236	TOSCANA	Lucca	LU	Castelnuovo di Garfagnana	283.762	312.077,58	-	10.065,28	10.065,28
C237	LAZIO	Roma	RM	Castelnuovo di Porto	400.358	628.692,81	-	15.711,09	15.711,09
C244	TOSCANA	Pisa	PI	Castelnuovo di Val di Cecina	102.609	324.153,47	-	0,00	0,00
C232	PIEMONTE	Asti	AT	Castelnuovo Don Bosco	119.028	179.388,31	-	0,00	0,00
C240	LIGURIA	La Spezia	SP	Castelnuovo Magra	472.439	659.509,36	-	18.498,13	18.498,13
C241	PIEMONTE	Torino	TO	Castelnuovo Nigra	21.411	57.962,33	-	0,00	0,00
C223	LAZIO	Frosinone	FR	Castelnuovo Parano	30.706	33.860,95	-	0,00	0,00
C242	EMILIAROMAGNA	Modena	MO	Castelnuovo Rangone	691.759	1.086.991,25	-	0,00	0,00
C243	PIEMONTE	Alessandria	AL	Castelnuovo Scrvia	243.243	330.856,62	-	8.489,99	8.489,99
C245	CAMPANIA	Benevento	BN	Castelpagano	29.650	76.896,33	-	0,00	0,00
C246	MOLISE	Isernia	IS	Castelpetroso	59.761	92.675,96	-	0,00	0,00
C247	MOLISE	Isernia	IS	Castelpizzuto	10.514	7.283,93	3.229,90	786,08	4.015,98
C248	MARCHE	Ancona	AN	Castelplanio	277.193	204.334,30	72.858,84	8.650,25	81.509,10
C250	CAMPANIA	Benevento	BN	Castelpoto	40.245	73.518,12	-	0,00	0,00
C251	MARCHE	Macerata	MC	Castelraimondo	444.921	290.318,25	154.602,27	21.206,99	175.809,26
C254	TRENTINO A	Bolzano	BZ	Castelrotto	-343.029	1.593.745,16	-	0,00	0,00
C267	MARCHE	Macerata	MC	Castelsantangelo sul Nera	21.796	30.026,78	-	0,00	0,00
C271	BASILICATA	Potenza	PZ	Castelsaraceno	38.683	54.477,89	-	0,00	0,00
C272	SARDEGNA	Sassari	SS	Castelsardo	256.942	698.271,41	-	0,00	0,00
C273	LOMBARDIA	Varese	VA	Castelseprio	51.690	108.404,82	-	0,00	0,00
B968	CALABRIA	Crotone	KR	Castelsilano	24.330	37.837,92	-	0,00	0,00
C274	PIEMONTE	Alessandria	AL	Castelspina	18.229	37.802,14	-	0,00	0,00
C275	SICILIA	Agrigento	AG	Casteltermini	402.026	290.087,87	111.937,85	13.905,61	125.843,46
C181	LOMBARDIA	Varese	VA	Castelveccana	141.504	181.635,38	-	0,00	0,00
C278	ABRUZZO	L'Aquila	AQ	Castelvecchio Calvisio	11.222	17.774,04	-	0,00	0,00
C276	LIGURIA	Savona	SV	Castelvecchio di Rocca Barbena	12.877	23.201,44	-	0,00	0,00
C279	ABRUZZO	L'Aquila	AQ	Castelvecchio Subequo	48.518	88.939,38	-	0,00	0,00
C280	CAMPANIA	Benevento	BN	Castelvenere	86.852	124.927,32	-	0,00	0,00
B129	LOMBARDIA	Cremona	CR	Castelverde	271.502	312.935,02	-	8.228,18	8.228,18
C200	MOLISE	Isernia	IS	Castelverrino	7.495	17.111,67	-	0,00	0,00
C284	CAMPANIA	Benevento	BN	Castelvetere in Val Fortore	55.691	91.096,27	-	0,00	0,00
C283	CAMPANIA	Avellino	AV	Castelvetere sul Calore	88.951	127.883,14	-	0,00	0,00
C286	SICILIA	Trapani	TP	Castelvetrano	1.159.143	1.516.281,69	-	0,00	0,00
C287	EMILIAROMAGNA	Modena	MO	Castelvetro di Modena	518.901	810.497,25	-	0,00	0,00
C288	EMILIAROMAGNA	Piacenza	PC	Castelvetro Piacentino	578.079	432.386,86	145.691,66	35.397,48	181.089,14
C290	LOMBARDIA	Cremona	CR	Castelvisconti	12.278	48.087,16	-	0,00	0,00
C292	EMILIAROMAGNA	Bologna	BO	Castenaso	661.344	2.290.926,74	-	0,00	0,00
C293	LOMBARDIA	Brescia	BS	Castenedolo	418.255	1.067.399,28	-	0,00	0,00
M288	SARDEGNA	Cagliari	CA	Castiadas	15.488	92.316,47	-	0,00	0,00
C318	TOSCANA	Arezzo	AR	Castiglion Fibocchi	78.546	200.154,77	-	0,00	0,00
C319	TOSCANA	Arezzo	AR	Castiglion Fiorentino	1.368.642	818.104,08	550.537,45	62.509,11	613.046,56
C308	ABRUZZO	Pescara	PE	Castiglione a Casauria	43.005	41.058,89	1.946,44	0,00	1.946,44
C302	LIGURIA	Genova	GE	Castiglione Chiavarese	135.503	116.038,49	19.464,33	9.481,91	28.946,24
C301	CALABRIA	Cosenza	CS	Castiglione Cosentino	110.054	161.081,09	-	0,00	0,00
C304	LOMBARDIA	Lodi	LO	Castiglione d'Adda	213.189	287.080,27	-	0,00	0,00
C296	EMILIAROMAGNA	Bologna	BO	Castiglione dei Pepoli	474.830	357.035,27	117.794,73	36.177,18	153.971,91
C306	CAMPANIA	Salerno	SA	Castiglione del Genovesi	40.429	68.853,64	-	0,00	0,00
C309	UMBRIA	Perugia	PG	Castiglione del Lago	1.180.575	947.091,13	233.484,27	46.764,48	280.248,76




C310	TOSCANA	Grosseto	GR	Castiglione della Pescaia	229.366	3.440.096,91	-	0,00	0,00
C312	LOMBARDIA	Mantova	MN	Castiglione delle Stiviere	717.741	1.779.297,33	-	0,00	0,00
C303	TOSCANA	Lucca	LU	Castiglione di Garfagnana	78.239	173.084,63	-	0,00	0,00
C297	SICILIA	Catania	CT	Castiglione di Sicilia	95.099	201.804,76	-	0,00	0,00
C299	LOMBARDIA	Como	CO	Castiglione d'Intelvi	52.641	102.449,83	-	0,00	0,00
C313	TOSCANA	Siena	SI	Castiglione d'Orcia	115.850	183.269,56	-	0,00	0,00
C314	PIEMONTE	Cuneo	CN	Castiglione Falletto	22.734	98.270,18	-	0,00	0,00
C315	LAZIO	Viterbo	VT	Castiglione in Teverina	101.806	245.105,40	-	0,00	0,00
C298	ABRUZZO	Chieti	CH	Castiglione Messer Marino	67.623	153.340,89	-	0,00	0,00
C316	ABRUZZO	Teramo	TE	Castiglione Messer Raimondo	117.294	182.888,47	-	0,00	0,00
C300	LOMBARDIA	Varese	VA	Castiglione Olona	304.995	400.225,75	-	0,00	0,00
C317	PIEMONTE	Cuneo	CN	Castiglione Tinella	17.747	59.297,00	-	0,00	0,00
C307	PIEMONTE	Torino	TO	Castiglione Torinese	431.569	812.466,71	-	0,00	0,00
C321	MARCHE	Ascoli Piceno	AP	Castignano	119.309	217.302,42	-	0,00	0,00
C322	ABRUZZO	Teramo	TE	Castilenti	56.704	149.921,33	-	0,00	0,00
C323	PIEMONTE	Cuneo	CN	Castino	15.939	33.248,72	-	0,00	0,00
C325	LOMBARDIA	Sondrio	SO	Castione Andevenno	70.955	227.369,24	-	0,00	0,00
C324	LOMBARDIA	Bergamo	BG	Castione della Presolana	234.754	369.626,90	-	0,00	0,00
C327	FRIULVIG	Udine	UD	Castions di Strada	177.797	377.748,87	-	0,00	0,00
C329	LOMBARDIA	Lodi	LO	Castiraga Vidardo	178.841	199.027,66	-	0,00	0,00
C330	LOMBARDIA	Brescia	BS	Casto	71.287	131.756,74	-	0,00	0,00
C331	MARCHE	Ascoli Piceno	AP	Castorano	80.187	82.573,86	-	0,00	0,00
C332	LOMBARDIA	Brescia	BS	Castrezzato	221.692	515.387,26	-	0,00	0,00
C334	PUGLIA	Lecce	LE	Castri di Lecce	95.486	157.722,30	-	0,00	0,00
C335	PUGLIA	Lecce	LE	Castignano de' Greci	221.842	157.334,02	64.507,78	10.576,81	75.084,58
C336	PUGLIA	Lecce	LE	Castignano del Capo	269.168	502.019,57	-	0,00	0,00
M261	PUGLIA	Lecce	LE	Castro	104.932	321.584,39	-	0,00	0,00
C337	LOMBARDIA	Bergamo	BG	Castro	55.695	74.517,70	-	0,00	0,00
C338	LAZIO	Frosinone	FR	Castro dei Volsci	229.151	208.155,77	20.995,36	10.702,07	31.697,43
C339	EMILIAROMAGNA	Forlì/Cesena	FC	Castrocaro Terme e Terra del Sole	454.602	826.458,42	-	0,00	0,00
C340	LAZIO	Frosinone	FR	Castrocielo	133.116	183.103,87	-	0,00	0,00
C341	SICILIA	Agrigento	AG	Castrofilippo	128.817	93.564,92	35.251,64	5.304,02	40.555,66
C108	CALABRIA	Cosenza	CS	Castrolibero	524.506	654.776,03	-	20.482,72	20.482,72
C343	LOMBARDIA	Varese	VA	Castronno	187.566	424.855,08	-	0,00	0,00
C344	SICILIA	Palermo	PA	Castroreale	89.810	179.925,24	-	0,00	0,00
C345	BASILICATA	Potenza	PZ	Castroreale	15.786	23.180,84	-	0,00	0,00
C346	MOLISE	Campobasso	CB	Castropignano	38.526	100.038,64	-	0,00	0,00
C347	SICILIA	Messina	ME	Castroreale	64.787	88.206,92	-	0,00	0,00
C348	CALABRIA	Cosenza	CS	Castroregio	2.777	8.774,48	-	0,00	0,00
C349	CALABRIA	Cosenza	CS	Castrovillari	1.012.152	684.861,61	327.290,20	60.689,98	387.980,18
C351	SICILIA	Catania	CT	Catania	31.409.606	20.305.179,77	11.104.426,31	1.250.147,64	12.354.573,95
C352	CALABRIA	Catanzaro	CZ	Catanzaro	3.871.474	3.128.189,71	743.283,92	0,00	743.283,92
C353	SICILIA	Enna	EN	Catenanuova	149.795	238.315,38	-	0,00	0,00
C354	ABRUZZO	Pescara	PE	Catignano	78.304	59.871,81	18.432,49	5.146,74	23.579,22
C357	EMILIAROMAGNA	Rimini	RN	Cattolica	1.597.803	1.263.123,57	334.679,00	154.567,42	489.246,42
C356	SICILIA	Agrigento	AG	Catolica Eraclea	137.241	242.201,75	-	0,00	0,00
C285	CALABRIA	Reggio di Calabria	RC	Caulonia	262.678	170.929,15	91.749,09	14.913,06	106.662,15
C359	CAMPANIA	Benevento	BN	Cautano	65.976	128.431,80	-	0,00	0,00
C361	CAMPANIA	Salerno	SA	Cava de' Tirreni	2.668.288	2.529.734,04	138.553,87	159.966,62	298.520,49
C360	LOMBARDIA	Pavia	PV	Cava Manara	338.763	280.673,54	58.089,56	0,00	58.089,56
C362	LOMBARDIA	Lodi	LO	Cavacurta	45.288	74.916,40	-	0,00	0,00
C363	PIEMONTE	Biella	BI	Cavaglia	133.354	450.552,00	-	0,00	0,00
C364	PIEMONTE	Novara	NO	Cavaglietto	17.306	44.727,26	-	0,00	0,00
C365	PIEMONTE	Novara	NO	Cavaglio d'Agogna	56.576	116.313,80	-	0,00	0,00
C367	PIEMONTE	Verbanocusio	VB	Cavaglio-Spocchia	17.055	22.237,97	-	0,00	0,00
C369	PIEMONTE	Torino	TO	Cavagnolo	106.974	245.993,05	-	0,00	0,00
C370	VENETO	Verona	VR	Cavaion Veronese	286.016	694.540,31	-	0,00	0,00
C372	TRENTINO A	Trento	TN	Cavalese	146.284	882.997,67	-	0,00	0,00
C374	LOMBARDIA	Como	CO	Cavallasca	144.885	247.941,82	-	0,00	0,00
C375	PIEMONTE	Cuneo	CN	Cavallerleone	16.414	82.407,95	-	0,00	0,00
C376	PIEMONTE	Cuneo	CN	Cavallermaggiore	231.987	422.191,76	-	0,00	0,00
C377	PUGLIA	Lecce	LE	Cavallino	612.709	452.943,67	159.765,01	35.522,42	195.287,43
M308	VENETO	Venezia	VE	Cavallino-Treporti	821.198	1.750.059,83	-	0,00	0,00
C378	PIEMONTE	Novara	NO	Cavallirio	56.300	113.784,11	-	0,00	0,00
C380	TRENTINO A	Trento	TN	Cavareno	53.238	217.678,25	-	0,00	0,00
C381	LOMBARDIA	Como	CO	Cavargna	8.095	23.829,79	-	0,00	0,00
C382	LOMBARDIA	Varese	VA	Cavaria con Premezzo	236.740	510.043,34	-	0,00	0,00
C383	VENETO	Venezia	VE	Cavarzere	992.828	551.909,39	440.918,89	37.396,90	478.315,79
C384	VENETO	Treviso	TV	Cavaso del Tomba	124.011	342.746,75	-	0,00	0,00
C385	FRIULVIG	Pordenone	PN	Cavasso Nuovo	93.181	160.198,33	-	0,00	0,00
C387	PIEMONTE	Alessandria	AL	Cavatore	15.698	26.483,17	-	0,00	0,00
C389	FRIULVIG	Udine	UD	Cavazzo Carnico	54.615	124.038,78	-	0,00	0,00
C390	LAZIO	Roma	RM	Cave	718.219	506.302,00	211.917,30	24.424,77	236.342,06
C392	TRENTINO A	Trento	TN	Cavedago	33.285	143.948,38	-	0,00	0,00
C393	TRENTINO A	Trento	TN	Cavedine	136.843	370.086,04	-	0,00	0,00
C394	LOMBARDIA	Lodi	LO	Cavenago d'Adda	87.238	213.633,41	-	0,00	0,00
C395	LOMBARDIA	Monza e della Brianza	MB	Cavenago di Brianza	347.667	651.354,17	-	0,00	0,00
C396	LOMBARDIA	Bergamo	BG	Cavernago	104.229	232.496,61	-	0,00	0,00




C398	EMILIAROMAGNA	Modena	MO	Cavezzo	276.271	500.186,51	-	0,00	0,00
C400	TRENTINO A	Trento	TN	Cavizzana	10.901	20.559,53	-	0,00	0,00
C404	PIEMONTE	Torino	TO	Cavour	237.840	515.949,95	-	0,00	0,00
C405	EMILIAROMAGNA	Reggio nell'Emilia	RE	Cavriago	783.140	727.499,71	55.640,08	25.049,30	80.689,38
C406	LOMBARDIA	Mantova	MN	Cavriana	161.562	255.856,83	-	0,00	0,00
C407	TOSCANA	Arezzo	AR	Cavriglia	395.973	813.981,50	-	0,00	0,00
C409	LOMBARDIA	Varese	VA	Cazzago Brabbia	27.510	65.765,68	-	0,00	0,00
C408	LOMBARDIA	Brescia	BS	Cazzago San Martino	513.876	916.767,28	-	0,00	0,00
C412	VENETO	Verona	VR	Cazzano di Tramigna	57.802	117.419,74	-	0,00	0,00
C410	LOMBARDIA	Bergamo	BG	Cazzano Sant'Andrea	64.039	248.946,44	-	0,00	0,00
C413	LAZIO	Frosinone	FR	Ceccano	745.697	1.138.874,36	-	0,00	0,00
C414	LOMBARDIA	Pavia	PV	Cecima	10.503	27.917,25	-	0,00	0,00
C415	TOSCANA	Livorno	LI	Cecina	1.262.204	4.364.473,51	-	0,00	0,00
C417	LOMBARDIA	Brescia	BS	Cedegolo	44.016	206.407,00	-	0,00	0,00
C418	LOMBARDIA	Sondrio	SO	Cedrasco	25.754	48.919,73	-	0,00	0,00
C420	SICILIA	Palermo	PA	Cefalà Diana	31.885	81.704,14	-	0,00	0,00
C421	SICILIA	Palermo	PA	Cefalù	573.393	908.241,20	-	0,00	0,00
C422	VENETO	Venezia	VE	Ceggia	261.885	451.239,90	-	0,00	0,00
C424	PUGLIA	Brindisi	BR	Ceglie Messapica	797.011	1.426.285,56	-	0,00	0,00
C426	ABRUZZO	L'Aquila	AQ	Celano	247.424	793.188,67	-	0,00	0,00
C428	ABRUZZO	Chieti	CH	Celenza sul Trigno	45.440	58.934,58	-	0,00	0,00
C429	PUGLIA	Foggia	FG	Celenza Valfortore	67.340	138.714,53	-	0,00	0,00
C430	CALABRIA	Cosenza	CS	Celico	86.948	93.594,52	-	0,00	0,00
C435	LOMBARDIA	Cremona	CR	Cella Dati	22.443	75.717,54	-	0,00	0,00
C432	PIEMONTE	Alessandria	AL	Cella Monte	56.589	31.702,76	24.885,75	2.168,87	27.054,62
C436	PUGLIA	Bari	BA	Cellamare	277.265	262.025,37	15.239,77	10.128,83	25.368,60
C437	CALABRIA	Cosenza	CS	Cellara	16.216	27.270,73	-	0,00	0,00
C438	PIEMONTE	Asti	AT	Cellarengo	33.508	30.479,59	3.028,21	0,00	3.028,21
C439	LOMBARDIA	Brescia	BS	Cellatica	341.923	307.490,09	34.432,95	24.769,94	59.202,89
C444	CAMPANIA	Salerno	SA	Celle di Bulgheria	57.398	92.447,43	-	0,00	0,00
C441	PIEMONTE	Cuneo	CN	Celle di Macra	983	4.094,21	-	0,00	0,00
C442	PUGLIA	Foggia	FG	Celle di San Vito	7.634	27.765,97	-	0,00	0,00
C440	PIEMONTE	Asti	AT	Celle Enomondo	17.940	28.616,22	-	0,00	0,00
C443	LIGURIA	Savona	SV	Celle Ligure	132.579	1.293.413,52	-	0,00	0,00
C446	LAZIO	Viterbo	VT	Celleno	56.235	99.252,53	-	0,00	0,00
C447	LAZIO	Viterbo	VT	Cellere	60.296	135.001,99	-	0,00	0,00
C449	ABRUZZO	Teramo	TE	Cellino Attanasio	150.085	97.604,81	52.480,67	7.646,25	60.126,92
C448	PUGLIA	Brindisi	BR	Cellino San Marco	264.945	423.504,83	-	0,00	0,00
C450	PIEMONTE	Vercelli	VC	Cellio	52.028	95.489,00	-	0,00	0,00
M262	CAMPANIA	Caserta	CE	Celliole	290.980	466.211,56	-	0,00	0,00
C452	TRENTINO A	Trento	TN	Cembra	75.826	185.044,39	-	0,00	0,00
C453	CALABRIA	Catanzaro	CZ	Cenadi	23.651	44.671,81	-	0,00	0,00
C456	LOMBARDIA	Bergamo	BG	Cenate Sopra	126.543	187.637,55	-	0,00	0,00
C457	LOMBARDIA	Bergamo	BG	Cenate Sotto	147.299	271.598,52	-	0,00	0,00
C458	VENETO	Belluno	BL	Cencenighe Agordino	63.166	148.089,74	-	0,00	0,00
C459	LOMBARDIA	Bergamo	BG	Cene	174.190	259.030,62	-	0,00	0,00
C461	VENETO	Rovigo	RO	Ceneselli	74.844	169.519,15	-	0,00	0,00
C463	LIGURIA	Savona	SV	Cengio	159.543	307.253,38	-	0,00	0,00
C467	TRENTINO A	Trento	TN	Centa San Nicolò	34.681	75.831,46	-	0,00	0,00
C466	PIEMONTE	Cuneo	CN	Centallo	234.742	472.674,71	-	0,00	0,00
C469	EMILIAROMAGNA	Ferrara	FE	Cento	2.591.232	3.380.502,45	-	37.797,68	37.797,68
C470	CAMPANIA	Salerno	SA	Centola	190.657	627.068,09	-	0,00	0,00
C472	CALABRIA	Catanzaro	CZ	Centrache	15.658	30.054,58	-	0,00	0,00
C471	SICILIA	Enna	EN	Centuripe	174.506	205.283,05	-	0,00	0,00
C474	ABRUZZO	Pescara	PE	Cepagatti	382.836	1.183.242,10	-	0,00	0,00
C476	CAMPANIA	Benevento	BN	Ceppaloni	125.821	249.956,63	-	0,00	0,00
C478	PIEMONTE	Verbania	VB	Ceppo Morelli	16.575	52.347,31	-	0,00	0,00
C479	LAZIO	Frosinone	FR	Ceprano	574.008	410.130,78	163.877,08	26.976,44	190.853,52
C480	SICILIA	Enna	EN	Cerami	95.403	137.849,97	-	0,00	0,00
C481	LIGURIA	Genova	GE	Ceranesi	272.502	421.889,21	-	0,00	0,00
C483	PIEMONTE	Novara	NO	Cerano	388.348	433.298,84	-	0,00	0,00
C482	LOMBARDIA	Como	CO	Cerano d'Intelvi	39.694	65.767,74	-	0,00	0,00
C484	LOMBARDIA	Pavia	PV	Ceranova	84.874	86.076,78	-	0,00	0,00
C485	CAMPANIA	Salerno	SA	Ceraso	85.133	140.126,57	-	0,00	0,00
C486	MOLISE	Campobasso	CB	Cercemaggiore	117.532	149.558,55	-	0,00	0,00
C487	PIEMONTE	Torino	TO	Cercenasco	65.521	117.162,48	-	0,00	0,00
C488	MOLISE	Campobasso	CB	Cercepiccola	29.580	30.806,50	-	396,47	396,47
C489	CALABRIA	Cosenza	CS	Cerchiara di Calabria	61.659	119.697,35	-	0,00	0,00
C492	ABRUZZO	L'Aquila	AQ	Cerchio	62.050	148.000,34	-	0,00	0,00
C493	LOMBARDIA	Sondrio	SO	Cercino	31.301	72.647,42	-	0,00	0,00
C494	FRIULIVG	Udine	UD	Cercivento	26.711	42.286,78	-	0,00	0,00
C495	CAMPANIA	Napoli	NA	Cercola	1.041.963	625.762,30	416.200,37	44.125,60	460.325,97
C496	SICILIA	Palermo	PA	Cerda	320.299	178.531,69	141.767,60	12.104,63	153.872,23
C498	VENETO	Verona	VR	Cerea	1.119.721	1.185.072,34	-	32.974,44	32.974,44
C500	VENETO	Rovigo	RO	Ceregnano	202.703	311.326,52	-	0,00	0,00
C501	CALABRIA	Crotone	KR	Cerenzia	31.506	52.166,97	-	0,00	0,00
C497	PIEMONTE	Torino	TO	Ceres	57.211	125.601,25	-	0,00	0,00
C502	LOMBARDIA	Mantova	MN	Ceresara	133.993	228.793,66	-	0,00	0,00




C503	PIEMONTE	Alessandria	AL	Cereseto	20.570	36.142,27	-	0,00	0,00
C504	PIEMONTE	Cuneo	CN	Ceresole Alba	73.489	149.028,53	-	0,00	0,00
C505	PIEMONTE	Torino	TO	Ceresole Reale	10.013	280.784,21	-	0,00	0,00
C506	LOMBARDIA	Bergamo	BG	Cerete	91.356	108.980,19	-	0,00	0,00
C508	LOMBARDIA	Pavia	PV	Ceretto Lomellina	7.319	9.929,73	-	0,00	0,00
C509	LOMBARDIA	Pavia	PV	Cernago	23.905	39.949,53	-	0,00	0,00
C510	LIGURIA	Savona	SV	Ceriale	457.742	815.006,56	-	22.168,26	22.168,26
C511	LIGURIA	Imperia	IM	Ceriana	63.365	103.672,75	-	0,00	0,00
C512	LOMBARDIA	Monza e della	MB	Ceriano Laghetto	276.913	567.763,71	-	0,00	0,00
C513	EMILIAROMAGNA	Piacenza	PC	Cerignale	7.474	25.169,92	-	0,00	0,00
C514	PUGLIA	Foggia	FG	Cerignola	2.895.727	3.747.838,73	-	0,00	0,00
C515	CALABRIA	Cosenza	CS	Cerisano	163.588	158.755,97	4.831,94	6.027,43	10.859,38
C516	LOMBARDIA	Como	CO	Cermenate	372.197	1.184.364,85	-	0,00	0,00
A022	TRENTINO A	Bolzano	BZ	Cermes	42.713	217.977,56	-	0,00	0,00
C517	ABRUZZO	Teramo	TE	Cermignano	57.093	70.374,86	-	0,00	0,00
C520	LOMBARDIA	Como	CO	Cernobbio	295.118	1.181.856,12	-	0,00	0,00
C521	LOMBARDIA	Lecco	LC	Cernusco Lombardone	163.619	345.507,71	-	0,00	0,00
C523	LOMBARDIA	Milano	MI	Cernusco sul Naviglio	2.445.911	3.063.579,81	-	0,00	0,00
C526	PIEMONTE	Biella	BI	Cerretto Castello	46.414	132.282,30	-	0,00	0,00
C528	PIEMONTE	Asti	AT	Cerretto d'Asti	9.313	12.084,52	-	0,00	0,00
C524	MARCHE	Ancona	AN	Cerretto d'Es	230.729	344.719,87	-	0,00	0,00
C527	UMBRIA	Perugia	PG	Cerretto di Spoleto	59.587	107.554,63	-	0,00	0,00
C507	PIEMONTE	Alessandria	AL	Cerretto Grue	17.455	22.650,87	-	0,00	0,00
C529	TOSCANA	Firenze	FI	Cerretto Guidi	394.957	802.023,33	-	0,00	0,00
C518	LAZIO	Roma	RM	Cerretto Laziale	31.772	61.381,70	-	0,00	0,00
C525	CAMPANIA	Benevento	BN	Cerretto Sannita	287.628	167.231,41	120.396,87	9.446,75	129.843,63
C530	PIEMONTE	Cuneo	CN	Cerretto Langhe	14.302	25.394,99	-	0,00	0,00
C531	PIEMONTE	Alessandria	AL	Cerrina Monferrato	60.015	172.337,50	-	0,00	0,00
C532	PIEMONTE	Biella	BI	Cerrione	123.177	364.868,77	-	0,00	0,00
C536	LOMBARDIA	Milano	MI	Cerro al Lambro	412.504	333.693,69	78.810,74	13.796,13	92.606,88
C534	MOLISE	Isernia	IS	Cerro al Volturno	46.434	90.983,36	-	0,00	0,00
C537	LOMBARDIA	Milano	MI	Cerro Maggiore	729.678	1.129.961,73	-	0,00	0,00
C533	PIEMONTE	Asti	AT	Cerro Tanaro	21.611	49.857,72	-	0,00	0,00
C538	VENETO	Verona	VR	Cerro Veronese	119.358	207.326,89	-	0,00	0,00
C539	BASILICATA	Potenza	PZ	Cersosimo	19.532	28.139,20	-	0,00	0,00
C540	TOSCANA	Firenze	FI	Certaldo	1.225.384	1.228.402,32	-	51.453,83	51.453,83
C541	LOMBARDIA	Pavia	PV	Certosa di Pavia	205.736	269.125,11	-	0,00	0,00
C542	CALABRIA	Catanzaro	CZ	Cerva	28.041	40.864,45	-	0,00	0,00
C543	LAZIO	Roma	RM	Cervara di Roma	35.952	64.616,58	-	0,00	0,00
C544	VENETO	Padova	PD	Cervarese Santa Croce	300.333	592.155,93	-	0,00	0,00
C545	LAZIO	Frosinone	FR	Cervaro	346.718	394.095,69	-	8.546,73	8.546,73
C547	PIEMONTE	Cuneo	CN	Cervasca	184.390	406.015,32	-	0,00	0,00
C548	PIEMONTE	Vercelli	VC	Cervatto	3.483	8.424,90	-	0,00	0,00
C549	LOMBARDIA	Brescia	BS	Cerveno	27.292	45.526,78	-	0,00	0,00
C550	PIEMONTE	Cuneo	CN	Cervere	87.330	91.714,50	-	3.765,73	3.765,73
C551	LOMBARDIA	Pavia	PV	Cervesina	41.599	72.762,49	-	0,00	0,00
C552	LAZIO	Roma	RM	Cerveteri	3.084.097	3.357.917,74	-	183.141,63	183.141,63
C553	EMILIAROMAGNA	Ravenna	RA	Cervia	3.950.386	3.441.588,28	508.797,46	426.427,82	935.225,27
C554	CALABRIA	Cosenza	CS	Cervicati	31.510	39.051,34	-	0,00	0,00
C555	LOMBARDIA	Lodi	LO	Cervignano d'Adda	138.863	135.502,39	3.361,05	0,00	3.361,05
C556	FRIULIVG	Udine	UD	Cervignano del Friuli	642.581	1.379.582,48	-	0,00	0,00
C557	CAMPANIA	Avellino	AV	Cervinara	284.489	460.312,88	-	0,00	0,00
C558	CAMPANIA	Caserta	CE	Cervino	139.613	158.006,73	-	0,00	0,00
C559	LIGURIA	Imperia	IM	Cervo	232.637	143.737,78	88.899,50	24.152,16	113.051,66
C560	CALABRIA	Cosenza	CS	Cerzeto	42.367	64.507,71	-	0,00	0,00
C561	CAMPANIA	Caserta	CE	Cesa	193.454	393.839,60	-	0,00	0,00
C563	LOMBARDIA	Lecco	LC	Cesana Brianza	89.398	389.247,16	-	0,00	0,00
C564	PIEMONTE	Torino	TO	Cesana Torinese	64.669	264.161,30	-	0,00	0,00
C565	LOMBARDIA	Milano	MI	Cesano Boscone	1.470.204	1.208.422,12	261.781,46	80.432,53	342.213,99
C566	LOMBARDIA	Monza e della	MB	Cesano Maderno	2.489.072	2.595.458,33	-	0,00	0,00
C567	PIEMONTE	Verbanocusio	VB	Cesara	36.083	64.469,91	-	0,00	0,00
C568	SICILIA	Messina	ME	Cesarò	92.878	124.365,61	-	0,00	0,00
C569	LOMBARDIA	Milano	MI	Cesate	905.589	924.692,90	-	23.346,11	23.346,11
C573	EMILIAROMAGNA	ForlìCesena	FC	Cesena	6.793.276	7.446.787,64	-	497.535,70	497.535,70
C574	EMILIAROMAGNA	ForlìCesena	FC	Cesenatico	1.375.490	2.205.229,97	-	60.009,33	60.009,33
C576	CAMPANIA	Avellino	AV	Cesinali	87.707	160.088,84	-	0,00	0,00
C578	LIGURIA	Imperia	IM	Cesio	8.590	12.984,99	-	0,00	0,00
C577	VENETO	Belluno	BL	Cesiomaggiore	189.678	245.174,16	-	0,00	0,00
C580	VENETO	Treviso	TV	Cessalto	142.322	412.251,97	-	0,00	0,00
C581	CALABRIA	Vibo Valentia	VV	Cessaniti	48.446	64.841,76	-	0,00	0,00
C582	MARCHE	Macerata	MC	Cessapalombo	17.457	34.199,38	-	0,00	0,00
C583	PIEMONTE	Asti	AT	Cessole	12.416	18.710,03	-	0,00	0,00
C584	CAMPANIA	Salerno	SA	Cetara	74.364	136.809,06	-	0,00	0,00
C585	LOMBARDIA	Brescia	BS	Ceto	65.017	178.837,10	-	0,00	0,00
C587	TOSCANA	Siena	SI	Cetona	189.018	253.092,55	-	1.591,07	1.591,07
C588	CALABRIA	Cosenza	CS	Cetraro	335.703	385.722,52	-	0,00	0,00
C589	PIEMONTE	Cuneo	CN	Ceva	228.844	532.370,84	-	0,00	0,00
C591	LOMBARDIA	Brescia	BS	Cevo	39.702	118.128,89	-	0,00	0,00




C593	VALLE D'AOSTA	Aosta	AO	Challand-Saint-Anselme	34.932	199.620,88	-	0,00	0,00
C594	VALLE D'AOSTA	Aosta	AO	Challand-Saint-Victor	32.131	100.441,13	-	0,00	0,00
C595	VALLE D'AOSTA	Aosta	AO	Chambave	43.041	124.021,88	-	0,00	0,00
B491	VALLE D'AOSTA	Aosta	AO	Chamois	5.241	46.988,65	-	0,00	0,00
C596	VALLE D'AOSTA	Aosta	AO	Champdepraz	24.583	108.350,99	-	0,00	0,00
B540	VALLE D'AOSTA	Aosta	AO	Champorcher	25.608	150.338,71	-	0,00	0,00
C598	VALLE D'AOSTA	Aosta	AO	Charvensod	96.069	300.745,19	-	0,00	0,00
C294	VALLE D'AOSTA	Aosta	AO	Châtillon	194.481	654.790,67	-	0,00	0,00
C599	PIEMONTE	Cuneo	CN	Cherasco	293.457	1.160.551,21	-	0,00	0,00
C600	SARDEGNA	Sassari	SS	Cheremule	23.945	29.510,00	-	0,00	0,00
C604	PIEMONTE	Torino	TO	Chialamberto	21.503	96.722,25	-	0,00	0,00
C605	VENETO	Vicenza	VI	Chiampo	474.071	1.524.830,16	-	0,00	0,00
C606	CAMPANIA	Avellino	AV	Chianche	23.793	32.464,66	-	0,00	0,00
C608	TOSCANA	Siena	SI	Chianciano Terme	501.120	1.376.911,92	-	0,00	0,00
C609	TOSCANA	Pisa	PI	Chianni	77.891	230.348,54	-	0,00	0,00
C610	PIEMONTE	Torino	TO	Chianocco	72.584	165.535,60	-	0,00	0,00
C612	SICILIA	Ragusa	RG	Chiaromonte Gulfi	320.956	388.500,00	-	0,00	0,00
C613	SARDEGNA	Sassari	SS	Chiaromonti	67.355	114.146,15	-	0,00	0,00
C614	VENETO	Treviso	TV	Chiarano	141.055	299.560,40	-	0,00	0,00
C615	MARCHE	Ancona	AN	Chiaravalle	873.008	862.674,05	10.334,12	0,00	10.334,12
C616	CALABRIA	Catanzaro	CZ	Chiaravalle Centrale	342.202	217.281,94	124.920,12	8.540,47	133.460,59
C618	LOMBARDIA	Brescia	BS	Chiari	790.189	1.831.680,14	-	0,00	0,00
C619	BASILICATA	Potenza	PZ	Chiaromonte	57.877	99.860,05	-	0,00	0,00
C620	MOLISE	Isernia	IS	Chiauci	12.681	25.934,11	-	0,00	0,00
C621	LIGURIA	Genova	GE	Chiavari	1.823.019	3.650.344,08	-	108.528,80	108.528,80
C623	LOMBARDIA	Sondrio	SO	Chiavenna	422.228	546.528,15	-	0,00	0,00
C624	PIEMONTE	Torino	TO	Chiaverano	101.589	173.806,74	-	0,00	0,00
C625	TRENTINO A	Bolzano	BZ	Chienes	121.524	363.860,37	-	0,00	0,00
C627	PIEMONTE	Torino	TO	Chieri	1.355.098	4.153.062,39	-	0,00	0,00
C630	VENETO	Belluno	BL	Chies d'Alpago	67.662	114.632,76	-	0,00	0,00
C628	LOMBARDIA	Sondrio	SO	Chiesa in Valmalenco	143.266	506.838,17	-	0,00	0,00
C629	PIEMONTE	Torino	TO	Chiesanuova	8.585	15.161,86	-	0,00	0,00
C631	TOSCANA	Pistoia	PT	Chiesina Uzzanese	155.186	211.297,55	-	0,00	0,00
C632	ABRUZZO	Chieti	CH	Chieti	3.563.021	3.881.463,83	-	230.246,50	230.246,50
C633	PUGLIA	Foggia	FG	Chieuti	118.567	86.704,64	31.862,44	7.953,50	39.815,94
C634	LOMBARDIA	Cremona	CR	Chieve	123.398	132.126,95	-	0,00	0,00
C635	LOMBARDIA	Bergamo	BG	Chignolo d'Isola	130.809	181.997,49	-	0,00	0,00
C637	LOMBARDIA	Pavia	PV	Chignolo Po	133.682	307.977,87	-	0,00	0,00
C638	VENETO	Venezia	VE	Chioggia	3.339.448	2.697.962,78	641.485,62	212.344,41	853.830,03
C639	PIEMONTE	Torino	TO	Chiomonte	51.751	152.519,08	-	0,00	0,00
C640	FRIULI VG	Pordenone	PN	Chions	207.080	660.938,64	-	0,00	0,00
C641	FRIULI VG	Udine	UD	Chiopris-Viscone	28.609	86.185,06	-	0,00	0,00
C648	TOSCANA	Arezzo	AR	Chitignano	61.161	104.437,95	-	0,00	0,00
C649	LOMBARDIA	Bergamo	BG	Chiuduno	259.792	351.964,10	-	0,00	0,00
C650	VENETO	Vicenza	VI	Chiuppano	119.050	360.293,21	-	0,00	0,00
C651	LOMBARDIA	Sondrio	SO	Chiuro	111.094	241.374,92	-	0,00	0,00
C652	TRENTINO A	Bolzano	BZ	Chiusa	254.777	665.424,72	-	0,00	0,00
C653	PIEMONTE	Cuneo	CN	Chiusa di Pesio	130.860	162.366,56	-	0,00	0,00
C655	PIEMONTE	Torino	TO	Chiusa di San Michele	62.206	108.591,14	-	0,00	0,00
C654	SICILIA	Palermo	PA	Chiusa Sclafani	108.243	86.535,75	21.707,42	2.830,51	24.537,92
C656	FRIULI VG	Udine	UD	Chiusaforte	33.231	101.688,34	-	0,00	0,00
C657	LIGURIA	Imperia	IM	Chiusanico	29.864	24.984,84	4.879,06	1.844,98	6.724,04
C658	PIEMONTE	Asti	AT	Chiusano d'Asti	11.735	10.107,12	1.628,18	530,10	2.158,29
C659	CAMPANIA	Avellino	AV	Chiusano di San Domenico	99.874	141.298,05	-	0,00	0,00
C660	LIGURIA	Imperia	IM	Chiusavecchia	19.329	29.395,65	-	0,00	0,00
C661	TOSCANA	Siena	SI	Chiusdino	88.631	109.358,91	-	2.204,31	2.204,31
C662	TOSCANA	Siena	SI	Chiusi	603.136	686.755,28	-	36.616,05	36.616,05
C663	TOSCANA	Arezzo	AR	Chiusi della Verna	105.596	218.571,31	-	0,00	0,00
C665	PIEMONTE	Torino	TO	Chivasso	1.318.614	1.603.073,66	-	51.292,40	51.292,40
M272	LAZIO	Roma	RM	Ciampino	2.381.866	2.629.376,98	-	111.774,96	111.774,96
C668	SICILIA	Agrigento	AG	Cianciana	127.518	192.113,82	-	0,00	0,00
C672	VENETO	Belluno	BL	Cibiana di Cadore	24.625	28.193,20	-	0,00	0,00
C673	LIGURIA	Genova	GE	Cicagna	84.234	170.590,18	-	0,00	0,00
C674	CALABRIA	Catanzaro	CZ	Cicala	24.893	42.634,48	-	0,00	0,00
C675	CAMPANIA	Napoli	NA	Cicciano	347.852	742.048,02	-	0,00	0,00
C676	CAMPANIA	Salerno	SA	Cicerale	45.331	92.433,57	-	0,00	0,00
C677	LAZIO	Roma	RM	Ciciliano	51.080	88.415,25	-	0,00	0,00
C678	LOMBARDIA	Cremona	CR	Cicognolo	56.390	60.622,12	-	0,00	0,00
C679	PIEMONTE	Torino	TO	Ciconio	17.212	22.682,68	-	0,00	0,00
C680	PIEMONTE	Vercelli	VC	Cigliano	345.626	303.698,35	41.927,94	26.685,30	68.613,25
C681	PIEMONTE	Cuneo	CN	Cigliè	7.648	12.341,08	-	0,00	0,00
C684	LOMBARDIA	Pavia	PV	Cigognola	71.657	137.863,48	-	0,00	0,00
C685	LOMBARDIA	Brescia	BS	Cigole	59.367	77.813,72	-	0,00	0,00
C686	LOMBARDIA	Pavia	PV	Clavegna	298.116	251.306,31	46.809,24	3.046,60	49.855,84
C689	VENETO	Treviso	TV	Cimadolmo	163.873	342.529,98	-	0,00	0,00
C691	LOMBARDIA	Brescia	BS	Cimbergo	26.949	51.042,57	-	0,00	0,00
C694	TRENTINO A	Trento	TN	Cimego	20.087	78.206,98	-	0,00	0,00
C695	CALABRIA	Reggio di Calabria	RC	Ciminà	14.467	27.700,51	-	0,00	0,00




C696	SICILIA	Palermo	PA	Ciminna	178.342	222.859,18	-	0,00	0,00
C697	CAMPANIA	Napoli	NA	Cimitile	203.905	460.940,59	-	0,00	0,00
C699	FRIULIVG	Pordenone	PN	Cimolais	21.290	79.081,41	-	0,00	0,00
C700	TRENTINO A	Trento	TN	Cimone	33.070	72.209,48	-	0,00	0,00
C701	PIEMONTE	Asti	AT	Cinaglio	18.353	22.137,40	-	0,00	0,00
C702	LAZIO	Roma	RM	Cineto Romano	20.033	60.090,77	-	0,00	0,00
C703	LOMBARDIA	Cremona	CR	Cingia de' Botti	45.521	94.696,64	-	0,00	0,00
C704	MARCHE	Macerata	MC	Cingoli	520.958	615.554,52	-	0,00	0,00
C705	TOSCANA	Grosseto	GR	Cinigiano	162.126	166.182,04	-	6.345,91	6.345,91
C707	LOMBARDIA	Milano	MI	Cinisello Balsamo	2.608.084	4.154.105,85	-	0,00	0,00
C708	SICILIA	Palermo	PA	Cinisi	625.138	476.207,58	148.930,03	36.590,78	185.520,81
C709	LOMBARDIA	Sondrio	SO	Cino	14.668	30.780,20	-	0,00	0,00
C710	CALABRIA	Reggio di Calabria	RC	Cinquefrondi	265.454	160.103,12	105.351,02	14.597,25	119.948,26
C711	PIEMONTE	Torino	TO	Cintano	11.118	32.824,16	-	0,00	0,00
C712	TRENTINO A	Trento	TN	Cinte Tesino	25.613	68.921,95	-	0,00	0,00
C714	VENETO	Venezia	VE	Cinto Caomaggiore	188.403	223.182,43	-	0,00	0,00
C713	VENETO	Padova	PD	Cinto Euganeo	91.240	204.488,39	-	0,00	0,00
C715	PIEMONTE	Torino	TO	Cinzano	26.814	36.099,09	-	0,00	0,00
C716	CAMPANIA	Caserta	CE	Ciorlano	12.095	36.623,43	-	0,00	0,00
C718	LIGURIA	Imperia	IM	Cipressa	184.882	101.562,12	83.320,07	11.769,23	95.089,30
C719	CAMPANIA	Benevento	BN	Circello	88.993	131.189,26	-	0,00	0,00
C722	PIEMONTE	Torino	TO	Ciriè	1.508.835	1.402.175,50	106.659,39	68.427,57	175.086,97
C723	BASILICATA	Matera	MT	Cirigliano	13.191	23.914,99	-	0,00	0,00
C724	LOMBARDIA	Como	CO	Cirimido	118.709	264.858,15	-	0,00	0,00
C725	CALABRIA	Crotone	KR	Cirò	87.773	61.026,71	26.745,95	0,00	26.745,95
C726	CALABRIA	Crotone	KR	Cirò Marina	685.016	428.270,65	256.745,46	34.615,03	291.360,49
C727	TRENTINO A	Trento	TN	Cis	17.382	34.497,07	-	0,00	0,00
C728	LOMBARDIA	Bergamo	BG	Cisano Bergamasco	261.257	812.657,28	-	0,00	0,00
C729	LIGURIA	Savona	SV	Cisano sul Neva	85.392	292.137,84	-	0,00	0,00
C730	LOMBARDIA	Bergamo	BG	Ciserano	388.356	308.749,08	79.607,42	16.392,85	96.000,27
C732	LOMBARDIA	Varese	VA	Cislago	412.687	855.519,32	-	0,00	0,00
C733	LOMBARDIA	Milano	MI	Cislano	312.470	345.372,78	-	0,00	0,00
C734	VENETO	Vicenza	VI	Cismon del Grappa	44.766	109.255,77	-	0,00	0,00
C735	VENETO	Treviso	TV	Cison di Valmarino	147.630	348.932,44	-	0,00	0,00
C738	PIEMONTE	Cuneo	CN	Cisone	2.210	7.349,11	-	0,00	0,00
C739	PIEMONTE	Asti	AT	Cisterna d'Asti	44.344	78.431,61	-	0,00	0,00
C740	LAZIO	Latina	LT	Cisterna di Latina	881.605	2.383.421,18	-	0,00	0,00
C741	PUGLIA	Brindisi	BR	Cisternino	517.831	1.045.858,10	-	0,00	0,00
C742	UMBRIA	Perugia	PG	Citerna	138.406	193.903,24	-	0,00	0,00
C744	UMBRIA	Perugia	PG	Città della Pieve	762.594	593.229,71	169.364,11	29.332,05	198.696,16
C745	UMBRIA	Perugia	PG	Città di Castello	3.397.533	2.260.097,36	1.137.435,70	165.350,06	1.302.785,76
C750	ABRUZZO	Pescara	PE	Città Sant'Angelo	659.714	979.549,34	-	15.977,39	15.977,39
C743	VENETO	Padova	PD	Cittadella	699.604	3.548.636,74	-	0,00	0,00
C746	LAZIO	Rieti	RI	Cittaducale	649.699	369.052,54	280.646,59	36.174,58	316.821,17
C747	CALABRIA	Reggio di Calabria	RC	Cittanova	322.889	378.624,06	-	0,00	0,00
C749	LAZIO	Rieti	RI	Cittareale	18.569	57.962,05	-	0,00	0,00
C751	LOMBARDIA	Varese	VA	Cittiglio	255.897	290.779,90	-	0,00	0,00
C752	LOMBARDIA	Lecco	LC	Civate	169.605	549.576,46	-	0,00	0,00
C755	LIGURIA	Imperia	IM	Civezza	44.555	29.784,41	14.771,05	2.750,25	17.521,30
C756	TRENTINO A	Trento	TN	Civezzano	182.770	418.929,91	-	0,00	0,00
C757	PIEMONTE	Vercelli	VC	Civiasco	14.893	36.948,60	-	0,00	0,00
C758	FRIULIVG	Udine	UD	Cividale del Friuli	493.874	1.099.390,70	-	0,00	0,00
C759	LOMBARDIA	Bergamo	BG	Cividate al Piano	258.604	413.369,01	-	0,00	0,00
C760	LOMBARDIA	Brescia	BS	Cividate Camuno	129.459	333.728,21	-	0,00	0,00
C763	CALABRIA	Cosenza	CS	Civita	35.452	50.404,02	-	0,00	0,00
C765	LAZIO	Viterbo	VT	Civita Castellana	631.660	1.499.743,74	-	0,00	0,00
C766	ABRUZZO	L'Aquila	AQ	Civita d'Antino	34.939	81.018,39	-	0,00	0,00
C764	MOLISE	Campobasso	CB	Civita campomariano	10.450	25.498,12	-	0,00	0,00
C768	ABRUZZO	Chieti	CH	Civitaluparella	10.253	17.286,07	-	0,00	0,00
C769	MOLISE	Isernia	IS	Civitanova del Sannio	40.058	87.930,13	-	0,00	0,00
C770	MARCHE	Macerata	MC	Civitanova Marche	4.514.082	2.673.182,24	1.840.899,55	217.557,48	2.058.457,03
C771	ABRUZZO	Pescara	PE	Civitaquana	67.467	60.618,10	6.849,18	3.727,43	10.576,61
C773	LAZIO	Roma	RM	Civitavecchia	3.974.923	5.254.645,12	-	0,00	0,00
C778	ABRUZZO	L'Aquila	AQ	Civitella Alfedena	20.700	33.552,69	-	0,00	0,00
C779	ABRUZZO	Pescara	PE	Civitella Casanova	61.309	74.738,51	-	34,99	34,99
C780	LAZIO	Viterbo	VT	Civitella d'Agliano	68.249	156.669,53	-	0,00	0,00
C781	ABRUZZO	Teramo	TE	Civitella del Tronto	181.896	421.852,42	-	0,00	0,00
C777	EMILIAROMAGNA	Forlì/Cesena	FC	Civitella di Romagna	240.132	156.312,69	83.819,06	12.939,58	96.758,64
C774	TOSCANA	Arezzo	AR	Civitella in Val di Chiana	552.119	590.943,96	-	17.026,92	17.026,92
C776	ABRUZZO	Chieti	CH	Civitella Messer Raimondo	66.430	49.939,87	16.490,38	2.147,00	18.637,38
C782	TOSCANA	Grosseto	GR	Civitella Paganico	120.052	350.940,58	-	0,00	0,00
C783	ABRUZZO	L'Aquila	AQ	Civitella Roveto	105.175	188.297,30	-	0,00	0,00
C784	LAZIO	Roma	RM	Civitella San Paolo	92.921	133.441,18	-	0,00	0,00
C785	LOMBARDIA	Sondrio	SO	Civo	51.111	107.955,33	-	0,00	0,00
C787	LOMBARDIA	Como	CO	Claino con Osteno	32.385	99.618,81	-	0,00	0,00
C790	FRIULIVG	Pordenone	PN	Claut	56.615	127.106,56	-	0,00	0,00
C791	FRIULIVG	Pordenone	PN	Clauzetto	33.978	71.637,73	-	0,00	0,00
C792	PIEMONTE	Cuneo	CN	Clavesana	25.859	31.122,05	-	0,00	0,00




C793	PIEMONTE	Torino	TO	Claviere	15.038	28.642,53	-	1.196,05	1.196,05
C794	TRENTINO A	Trento	TN	Cles	268.547	1.090.271,00	-	0,00	0,00
C795	CALABRIA	Cosenza	CS	Cleto	39.415	62.409,52	-	0,00	0,00
C796	LOMBARDIA	Varese	VA	Clivio	74.176	114.344,83	-	0,00	0,00
C797	TRENTINO A	Trento	TN	Cloz	28.967	89.664,45	-	0,00	0,00
C800	LOMBARDIA	Bergamo	BG	Clusone	343.432	1.130.593,48	-	0,00	0,00
C801	PIEMONTE	Torino	TO	Coassolo Torinese	61.435	191.334,22	-	0,00	0,00
C803	PIEMONTE	Torino	TO	Coazze	158.838	241.820,52	-	0,00	0,00
C804	PIEMONTE	Asti	AT	Coazzolo	9.611	23.016,83	-	0,00	0,00
C806	LOMBARDIA	Brescia	BS	Cocaglio	433.289	734.499,34	-	0,00	0,00
C807	PIEMONTE	Asti	AT	Cocconato	78.630	62.104,09	16.526,07	3.744,72	20.270,80
C810	LOMBARDIA	Varese	VA	Cocquio-Trevisago	217.462	376.250,45	-	0,00	0,00
C811	ABRUZZO	L'Aquila	AQ	Cocullo	18.610	58.583,53	-	0,00	0,00
C812	VENETO	Padova	PD	Codevigo	356.404	501.021,31	-	0,00	0,00
C813	LOMBARDIA	Pavia	PV	Codevilla	44.218	138.363,93	-	0,00	0,00
C814	EMILIAROMAGNA	Ferrara	FE	Codigoro	893.339	1.035.652,73	-	0,00	0,00
C815	VENETO	Treviso	TV	Codognè	284.294	707.548,46	-	0,00	0,00
C816	LOMBARDIA	Lodi	LO	Codogno	944.313	855.765,09	88.548,04	24.536,55	113.084,59
C817	FRIULI VG	Udine	UD	Codroipo	707.326	1.766.313,82	-	0,00	0,00
C818	SARDEGNA	Sassari	SS	Codrongianos	49.414	147.029,35	-	0,00	0,00
C819	PIEMONTE	Biella	BI	Coggiola	112.331	112.232,02	98,67	0,00	98,67
C820	LOMBARDIA	Monza e della	MB	Cogliate	333.495	694.554,56	-	0,00	0,00
C821	VALLE D'AOSTA	Aosta	AO	Cogne	69.849	617.767,89	-	0,00	0,00
C823	LIGURIA	Genova	GE	Cogoleto	1.006.294	647.101,65	359.192,26	49.399,94	408.592,20
C824	VENETO	Vicenza	VI	Cogollo del Cengio	156.204	425.999,02	-	0,00	0,00
C826	LIGURIA	Genova	GE	Cogorno	482.103	277.180,41	204.922,50	24.164,79	229.087,29
C829	PIEMONTE	Novara	NO	Colazza	25.724	70.897,84	-	0,00	0,00
C835	LOMBARDIA	Bergamo	BG	Colere	43.324	51.511,91	-	0,00	0,00
C836	LAZIO	Frosinone	FR	Colfelice	70.406	143.621,75	-	0,00	0,00
C838	EMILIAROMAGNA	Piacenza	PC	Coli	48.060	102.091,09	-	0,00	0,00
C839	LOMBARDIA	Lecco	LC	Colico	373.476	1.597.464,28	-	0,00	0,00
C840	EMILIAROMAGNA	Reggio nell'Em	RE	Collagna	54.524	76.688,01	-	408,49	408,49
C841	LAZIO	Rieti	RI	Collalto Sabino	14.221	16.565,50	-	0,00	0,00
C844	ABRUZZO	L'Aquila	AQ	Collarmele	45.066	86.350,34	-	0,00	0,00
C845	UMBRIA	Perugia	PG	Collazzone	175.485	191.622,30	-	6.594,97	6.594,97
C851	LOMBARDIA	Lecco	LC	Colle Brianza	104.280	182.436,17	-	0,00	0,00
C854	MOLISE	Campobasso	CB	Colle d'Anchise	29.719	56.843,97	-	0,00	0,00
C857	LAZIO	Rieti	RI	Colle di Tora	12.825	28.578,71	-	0,00	0,00
C847	TOSCANA	Siena	SI	Colle di Val d'Elsa	1.899.159	1.464.539,40	434.619,94	100.796,71	535.416,65
C870	LAZIO	Frosinone	FR	Colle San Magno	30.998	38.002,26	-	0,00	0,00
C846	CAMPANIA	Benevento	BN	Colle Sannita	94.392	160.532,91	-	0,00	0,00
C872	VENETO	Belluno	BL	Colle Santa Lucia	42.817	38.616,01	4.200,87	5.191,47	9.392,35
C848	VENETO	Treviso	TV	Colle Umberto	236.078	677.243,29	-	0,00	0,00
C850	LOMBARDIA	Brescia	BS	Collebeato	261.463	224.041,59	37.421,40	0,00	37.421,40
C852	EMILIAROMAGNA	Parma	PR	Collecchio	593.678	1.391.528,48	-	0,00	0,00
C853	ABRUZZO	Pescara	PE	Collecrovino	434.062	269.984,49	164.077,61	22.572,81	186.650,41
C311	ABRUZZO	Teramo	TE	Colledara	155.547	187.960,58	-	0,00	0,00
C855	ABRUZZO	Chieti	CH	Colledimacine	14.536	16.583,85	-	0,00	0,00
C856	ABRUZZO	Chieti	CH	Colledimezzo	27.888	41.622,58	-	0,00	0,00
C858	LAZIO	Roma	RM	Colleferro	1.013.321	1.005.485,77	7.835,18	37.440,57	45.275,74
C859	LAZIO	Rieti	RI	Collegiove	11.539	6.790,66	4.748,72	1.074,51	5.823,23
C860	PIEMONTE	Torino	TO	Collegno	3.329.987	3.576.742,93	-	204.954,89	204.954,89
C862	ABRUZZO	L'Aquila	AQ	Collelongo	42.221	107.033,52	-	0,00	0,00
C864	LAZIO	Frosinone	FR	Collepardo	39.959	39.620,61	338,29	0,00	338,29
C865	PUGLIA	Lecce	LE	Collepasso	279.368	262.662,30	16.705,50	5.613,26	22.318,76
C866	ABRUZZO	L'Aquila	AQ	Collepietro	10.833	20.207,29	-	0,00	0,00
C867	PIEMONTE	Torino	TO	Collettero Castelnuovo	15.570	41.993,34	-	0,00	0,00
C868	PIEMONTE	Torino	TO	Collettero Giacosa	26.301	121.241,78	-	0,00	0,00
C869	TOSCANA	Livorno	LI	Collesalvetti	1.118.638	1.180.863,80	-	62.162,01	62.162,01
C871	SICILIA	Palermo	PA	Collesano	173.793	288.132,23	-	0,00	0,00
C875	MOLISE	Campobasso	CB	Colletorto	79.091	98.767,47	-	0,00	0,00
C876	LAZIO	Rieti	RI	Collevecchio	109.566	74.551,64	35.014,06	6.520,60	41.534,66
C878	MOLISE	Isernia	IS	Colli a Volturmo	67.647	89.918,35	-	0,00	0,00
C877	MARCHE	Ascoli Piceno	AP	Colli del Tronto	117.938	181.350,70	-	0,00	0,00
C880	LAZIO	Rieti	RI	Colli sul Velino	18.625	34.560,96	-	0,00	0,00
C879	CAMPANIA	Salerno	SA	Colliano	108.270	178.315,43	-	0,00	0,00
C882	SARDEGNA	Medio Campid	VS	Collinas	41.774	60.613,90	-	0,00	0,00
C883	LOMBARDIA	Brescia	BS	Collio	71.742	176.293,07	-	0,00	0,00
C884	PIEMONTE	Vercelli	VC	Collobiano	2.968	7.917,88	-	0,00	0,00
C885	FRIULI VG	Udine	UD	Colloredo di Monte Albano	107.380	232.155,39	-	0,00	0,00
C886	MARCHE	Macerata	MC	Colmurano	96.016	71.880,31	24.135,44	4.608,13	28.743,57
C888	BASILICATA	Matera	MT	Colobraro	44.565	76.090,15	-	0,00	0,00
C890	VENETO	Verona	VR	Cologna Veneta	439.506	498.043,63	-	0,00	0,00
C893	LOMBARDIA	Brescia	BS	Cologne	378.602	700.437,65	-	0,00	0,00
C894	LOMBARDIA	Bergamo	BG	Cologno al Serio	574.978	851.952,19	-	0,00	0,00
C895	LOMBARDIA	Milano	MI	Cologno Monzese	4.740.969	2.814.553,89	1.926.415,55	154.455,02	2.080.870,57
C897	VENETO	Verona	VR	Colognola ai Colli	423.717	821.965,45	-	0,00	0,00
C900	LAZIO	Roma	RM	Colonna	279.319	237.382,36	41.937,01	12.415,57	54.352,58




C901	ABRUZZO	Teramo	TE	Colonnella	132.184	443.364,17	-	0,00	0,00
C902	LOMBARDIA	Como	CO	Colonno	27.111	82.832,68	-	0,00	0,00
C903	LOMBARDIA	Sondrio	SO	Colorina	69.428	132.404,05	-	0,00	0,00
C904	EMILIAROMAGNA	Parma	PR	Colorno	330.716	611.089,59	-	0,00	0,00
C905	CALABRIA	Cosenza	CS	Colosimi	71.996	55.557,61	16.438,13	3.674,82	20.112,95
C908	LOMBARDIA	Milano	MI	Colturano	112.414	165.712,62	-	0,00	0,00
M336	LOMBARDIA	Como	CO	Colverde	213.874	481.852,24	-	0,00	0,00
C910	LOMBARDIA	Bergamo	BG	Colzate	100.774	131.240,19	-	0,00	0,00
C911	LOMBARDIA	Varese	VA	Comabbio	64.437	131.224,85	-	0,00	0,00
C912	EMILIAROMAGNA	Ferrara	FE	Comacchio	1.369.812	2.710.184,20	-	0,00	0,00
C914	TOSCANA	MassaCarrara	MS	Comano	48.518	141.706,82	-	0,00	0,00
M314	TRENTINO A	Trento	TN	Comano Terme	155.948	416.884,78	-	0,00	0,00
C917	LOMBARDIA	Lodi	LO	Comazzo	95.608	109.532,28	-	0,00	0,00
C918	FRIULVIG	Udine	UD	Comeglians	28.668	74.982,87	-	0,00	0,00
C920	VENETO	Belluno	BL	Comelico Superiore	123.636	282.933,00	-	0,00	0,00
C922	LOMBARDIA	Varese	VA	Comerio	109.319	223.525,97	-	0,00	0,00
C925	LOMBARDIA	Brescia	BS	Comezzano-Cizzago	144.693	140.884,30	3.808,46	0,00	3.808,46
C926	PIEMONTE	Novara	NO	Comignago	53.513	131.834,70	-	0,00	0,00
C927	SICILIA	Ragusa	RG	Comiso	1.956.043	1.180.612,39	775.430,50	82.350,12	857.780,62
C928	SICILIA	Agrigento	AG	Comitini	36.822	53.993,84	-	0,00	0,00
C929	CAMPANIA	Napoli	NA	Comiziano	46.211	114.114,87	-	0,00	0,00
C930	LOMBARDIA	Mantova	MN	Commessaggio	81.797	93.411,08	-	0,00	0,00
C931	TRENTINO A	Trento	TN	Commezzadura	45.955	184.314,65	-	0,00	0,00
C933	LOMBARDIA	Como	CO	Como	3.445.780	9.579.873,52	-	0,00	0,00
C934	EMILIAROMAGNA	Parma	PR	Compiano	79.649	126.060,69	-	0,00	0,00
C937	LOMBARDIA	Bergamo	BG	Comun Nuovo	163.956	285.596,48	-	0,00	0,00
C935	MARCHE	Ascoli Piceno	AP	Comunanza	112.866	289.678,86	-	0,00	0,00
C938	VENETO	Venezia	VE	Cona	125.351	129.343,75	-	3.524,61	3.524,61
C941	MOLISE	Isernia	IS	Conca Casale	11.812	7.111,83	4.699,82	773,34	5.473,16
C940	CAMPANIA	Salerno	SA	Conca dei Marini	29.180	108.557,34	-	0,00	0,00
C939	CAMPANIA	Caserta	CE	Conca della Campania	47.674	85.620,48	-	0,00	0,00
C943	VENETO	Verona	VR	Concamarise	53.261	104.832,37	-	0,00	0,00
C946	LAZIO	Rieti	RI	Concerviano	9.537	22.217,05	-	0,00	0,00
C948	LOMBARDIA	Brescia	BS	Concesio	622.380	1.328.338,93	-	0,00	0,00
C949	VENETO	Vicenza	VI	Conco	111.491	224.697,44	-	0,00	0,00
C950	VENETO	Venezia	VE	Concordia Sagittaria	443.612	500.004,55	-	0,00	0,00
C951	EMILIAROMAGNA	Modena	MO	Concordia sulla Secchia	336.339	515.255,13	-	0,00	0,00
C952	LOMBARDIA	Monza e della	MB	Concorezzo	669.665	1.173.350,94	-	0,00	0,00
C953	TRENTINO A	Trento	TN	Condino	67.159	260.902,97	-	0,00	0,00
C954	CALABRIA	Reggio di Cala	RC	Condofuri	141.291	234.457,92	-	0,00	0,00
C955	PIEMONTE	Torino	TO	Condove	185.058	399.407,09	-	0,00	0,00
C956	SICILIA	Messina	ME	Condò	20.005	27.428,23	-	0,00	0,00
C957	VENETO	Treviso	TV	Conegliano	1.665.699	4.331.212,44	-	0,00	0,00
C958	LOMBARDIA	Pavia	PV	Confienza	64.552	78.229,93	-	0,00	0,00
C959	LAZIO	Rieti	RI	Configni	24.035	28.514,94	-	0,00	0,00
C960	CALABRIA	Catanzaro	CZ	Confienti	38.308	70.147,08	-	0,00	0,00
C962	PIEMONTE	Alessandria	AL	Coniolo	22.019	106.562,67	-	0,00	0,00
C963	EMILIAROMAGNA	Ravenna	RA	Conselice	852.252	700.722,86	151.529,23	39.704,55	191.233,79
C964	VENETO	Padova	PD	Conselve	418.859	1.265.524,29	-	0,00	0,00
C968	SICILIA	Palermo	PA	Contessa Entellina	68.854	108.889,96	-	0,00	0,00
C969	LAZIO	Rieti	RI	Contigliano	181.694	232.503,49	-	0,00	0,00
C971	CAMPANIA	Avellino	AV	Contrada	97.687	129.065,80	-	0,00	0,00
C972	ABRUZZO	Teramo	TE	Controguerra	169.557	126.666,10	42.890,86	14.104,62	56.995,48
C973	CAMPANIA	Salerno	SA	Controne	33.168	57.650,84	-	0,00	0,00
C974	CAMPANIA	Salerno	SA	Contursi Terme	98.661	279.278,67	-	0,00	0,00
C975	PUGLIA	Bari	BA	Conversano	985.695	1.667.487,83	-	0,00	0,00
C976	CAMPANIA	Avellino	AV	Conza della Campania	36.473	108.230,34	-	0,00	0,00
C977	PIEMONTE	Alessandria	AL	Conzano	84.221	75.077,19	9.143,90	3.260,55	12.404,45
C978	PUGLIA	Lecce	LE	Copertino	1.034.063	1.088.003,94	-	18.396,64	18.396,64
C979	LOMBARDIA	Pavia	PV	Copiano	70.101	97.126,14	-	0,00	0,00
C980	EMILIAROMAGNA	Ferrara	FE	Copparo	1.395.855	1.882.890,43	-	0,00	0,00
C982	LOMBARDIA	Pavia	PV	Corana	26.224	78.747,30	-	0,00	0,00
C983	PUGLIA	Bari	BA	Corato	1.608.945	3.414.536,42	-	0,00	0,00
C984	CAMPANIA	Salerno	SA	Corbara	67.711	79.395,76	-	0,00	0,00
C986	LOMBARDIA	Milano	MI	Corbetta	1.072.403	1.529.047,17	-	0,00	0,00
C987	VENETO	Rovigo	RO	Corbola	102.988	177.689,51	-	0,00	0,00
C988	LAZIO	Viterbo	VT	Corchiano	120.709	257.666,16	-	0,00	0,00
C990	UMBRIA	Perugia	PG	Corciano	2.027.785	1.398.159,24	629.625,87	93.790,36	723.416,24
C991	FRIULVIG	Pordenone	PN	Cordenons	860.722	2.206.948,92	-	0,00	0,00
C992	VENETO	Treviso	TV	Cordignano	309.152	684.132,33	-	0,00	0,00
C993	FRIULVIG	Pordenone	PN	Cordovado	147.763	245.754,08	-	0,00	0,00
C994	TRENTINO A	Trento	TN	Coredo	69.001	230.608,56	-	0,00	0,00
C996	TOSCANA	Lucca	LU	Coreglia Antelminelli	394.338	323.116,98	71.220,85	17.435,49	88.656,34
C995	LIGURIA	Genova	GE	Coreglia Ligure	11.710	26.253,36	-	0,00	0,00
C998	LAZIO	Frosinone	FR	Coreno Ausonio	45.914	68.261,08	-	0,00	0,00
C999	ABRUZZO	L'Aquila	AQ	Corfinio	60.932	104.143,47	-	0,00	0,00
D003	LAZIO	Latina	LT	Cori	337.098	352.627,15	-	0,00	0,00
D004	EMILIAROMAGNA	Rimini	RN	Coriano	958.322	760.299,34	198.023,00	52.843,15	250.866,15




D005	CALABRIA	Cosenza	CS	Corigliano Calabro	1.958.006	622.038,71	1.335.967,14	94.164,36	1.430.131,50
D006	PUGLIA	Lecce	LE	Corigliano d'Otranto	242.195	327.804,72	-	0,00	0,00
D007	MARCHE	Ancona	AN	Corinaldo	172.270	420.226,21	-	0,00	0,00
D008	PIEMONTE	Torino	TO	Corio	137.732	393.529,27	-	0,00	0,00
D009	SICILIA	Palermo	PA	Corleone	335.822	759.533,64	-	0,00	0,00
D011	CAMPANIA	Salerno	SA	Corleto Monforte	24.983	39.928,84	-	0,00	0,00
D010	BASILICATA	Potenza	PZ	Corleto Perticara	92.548	185.425,43	-	0,00	0,00
D013	LOMBARDIA	Milano	MI	Cormano	1.303.440	1.194.726,46	108.713,57	72.475,21	181.188,78
D014	FRIULVIG	Gorizia	GO	Cormons	345.782	716.527,86	-	0,00	0,00
D015	LOMBARDIA	Bergamo	BG	Corna Imagna	32.560	39.299,60	-	0,00	0,00
D016	LOMBARDIA	Bergamo	BG	Cornalba	22.168	50.622,97	-	0,00	0,00
M338	LOMBARDIA	Pavia	PV	Cornale e Bastida	33.195	46.478,51	-	0,00	0,00
D018	LOMBARDIA	Milano	MI	Cornaredo	908.607	1.942.693,22	-	0,00	0,00
D019	LOMBARDIA	Monza e della	MB	Cornate d'Adda	436.577	857.981,41	-	0,00	0,00
B799	TRENTINO A	Bolzano	BZ	Cornedo all'Isarco	134.585	448.791,68	-	0,00	0,00
D020	VENETO	Vicenza	VI	Cornedo Vicentino	506.506	1.099.722,31	-	0,00	0,00
D021	LOMBARDIA	Lodi	LO	Cornegliano Laudense	115.924	271.715,08	-	0,00	0,00
D022	PIEMONTE	Cuneo	CN	Corneliano d'Alba	74.643	157.580,90	-	0,00	0,00
D026	EMILIAROMAGNA	Parma	PR	Corniglio	206.887	176.170,11	30.716,79	9.014,42	39.731,20
D027	FRIULVIG	Udine	UD	Corno di Rosazzo	151.231	354.758,59	-	0,00	0,00
D028	LOMBARDIA	Lodi	LO	Corno Giovine	44.868	65.833,71	-	0,00	0,00
D029	LOMBARDIA	Lodi	LO	Cornovecchio	11.989	31.443,93	-	0,00	0,00
D030	VENETO	Treviso	TV	Cornuda	241.734	731.846,42	-	0,00	0,00
D037	EMILIAROMAGNA	Reggio nell'Em	RE	Correggio	1.120.273	2.735.224,72	-	0,00	0,00
D038	LOMBARDIA	Monza e della	MB	Correzzana	153.393	235.959,44	-	0,00	0,00
D040	VENETO	Padova	PD	Correzzola	225.583	414.621,01	-	0,00	0,00
D041	LOMBARDIA	Como	CO	Corrido	34.782	70.890,37	-	0,00	0,00
D042	MARCHE	Macerata	MC	Corridonia	817.958	1.245.161,01	-	0,00	0,00
D043	ABRUZZO	Teramo	TE	Corropoli	213.838	267.029,66	-	5.899,65	5.899,65
D044	PUGLIA	Lecce	LE	Corsano	247.326	177.420,81	69.905,44	10.227,71	80.133,15
D045	LOMBARDIA	Milano	MI	Corsico	2.630.064	1.840.592,92	789.470,77	129.834,18	919.304,96
D046	PIEMONTE	Asti	AT	Corsione	6.917	14.119,35	-	0,00	0,00
D048	TRENTINO A	Bolzano	BZ	Cortaccia sulla strada del vino	94.703	161.702,66	-	0,00	0,00
D049	CALABRIA	Catanzaro	CZ	Cortale	77.984	177.743,33	-	0,00	0,00
D050	PIEMONTE	Asti	AT	Cortandone	12.425	16.616,72	-	0,00	0,00
D051	PIEMONTE	Asti	AT	Cortanze	10.288	17.278,14	-	0,00	0,00
D052	PIEMONTE	Asti	AT	Cortazzone	38.399	25.948,11	12.450,58	2.002,17	14.452,75
D054	EMILIAROMAGNA	Piacenza	PC	Corte Brugnate	28.090	75.282,32	-	0,00	0,00
D056	LOMBARDIA	Cremona	CR	Corte de' Cortesi con Cignone	42.325	113.823,42	-	0,00	0,00
D057	LOMBARDIA	Cremona	CR	Corte de' Frati	62.864	157.251,62	-	0,00	0,00
D058	LOMBARDIA	Brescia	BS	Corte Franca	311.642	688.032,38	-	0,00	0,00
D068	LOMBARDIA	Lodi	LO	Corte Palasio	50.412	115.415,49	-	0,00	0,00
D061	EMILIAROMAGNA	Piacenza	PC	Cortemaggiore	184.961	558.299,98	-	0,00	0,00
D062	PIEMONTE	Cuneo	CN	Cortemilia	106.531	305.408,02	-	0,00	0,00
D064	LOMBARDIA	Brescia	BS	Corteno Golgi	118.046	499.508,21	-	0,00	0,00
D065	LOMBARDIA	Lecco	LC	Cortenova	59.061	301.541,50	-	0,00	0,00
D066	LOMBARDIA	Bergamo	BG	Cortenuova	106.588	129.136,48	-	0,00	0,00
D067	LOMBARDIA	Pavia	PV	Corteolona	75.395	286.636,39	-	0,00	0,00
D072	PIEMONTE	Asti	AT	Cortiglione	29.718	25.664,31	4.053,33	0,00	4.053,33
A266	VENETO	Belluno	BL	Cortina d'Ampezzo	905.824	1.742.517,77	-	189.538,60	189.538,60
D075	TRENTINO A	Bolzano	BZ	Cortina sulla strada del vino	28.739	61.323,20	-	0,00	0,00
D076	ABRUZZO	Teramo	TE	Cortino	34.892	64.115,44	-	0,00	0,00
D077	TOSCANA	Arezzo	AR	Cortona	1.112.814	1.403.296,93	-	34.695,66	34.695,66
D078	ABRUZZO	Pescara	PE	Corvara	11.086	8.262,47	2.823,04	272,20	3.095,24
D079	TRENTINO A	Bolzano	BZ	Corvara in Badia	99	674.237,59	-	0,00	0,00
D081	LOMBARDIA	Pavia	PV	Corvino San Quirico	46.625	66.677,04	-	0,00	0,00
D082	LOMBARDIA	Brescia	BS	Corzano	63.355	137.840,24	-	0,00	0,00
D085	FRIULVIG	Udine	UD	Coseano	100.791	244.107,14	-	0,00	0,00
D086	CALABRIA	Cosenza	CS	Cosenza	6.464.680	3.913.396,14	2.551.284,35	271.125,18	2.822.409,53
D087	LIGURIA	Imperia	IM	Cosio d'Arroschia	9.695	23.185,81	-	0,00	0,00
D088	LOMBARDIA	Sondrio	SO	Cosio Valtellino	254.814	555.651,01	-	0,00	0,00
D089	CALABRIA	Reggio di Cala	RC	Cosoleto	19.290	23.398,37	-	0,00	0,00
D093	PIEMONTE	Cuneo	CN	Cossano Belbo	27.923	107.467,63	-	0,00	0,00
D092	PIEMONTE	Torino	TO	Cossano Canavese	24.647	34.845,48	-	0,00	0,00
D094	PIEMONTE	Biella	BI	Cossato	591.011	1.072.691,46	-	0,00	0,00
D095	LIGURIA	Savona	SV	Cosseria	79.865	82.500,68	-	1.518,50	1.518,50
D096	MARCHE	Ascoli Piceno	AP	Cossignano	29.532	74.831,79	-	0,00	0,00
D099	PIEMONTE	Verbanocusio	VB	Cossogno	31.510	58.876,09	-	0,00	0,00
D100	SARDEGNA	Sassari	SS	Cossoine	46.380	52.463,56	-	0,00	0,00
D101	PIEMONTE	Asti	AT	Cossombrato	21.191	36.291,40	-	0,00	0,00
D109	LOMBARDIA	Pavia	PV	Costa de' Nobili	15.010	43.754,37	-	0,00	0,00
D110	LOMBARDIA	Bergamo	BG	Costa di Mezzate	170.670	204.427,71	-	7.755,71	7.755,71
D105	VENETO	Rovigo	RO	Costa di Rovigo	115.910	234.547,63	-	0,00	0,00
D112	LOMBARDIA	Lecco	LC	Costa Masnaga	193.106	722.973,51	-	0,00	0,00
D111	LOMBARDIA	Bergamo	BG	Costa Serina	66.250	82.598,69	-	1.353,76	1.353,76
D103	LOMBARDIA	Bergamo	BG	Costa Valle Imagna	26.720	35.214,71	-	0,00	0,00
D102	PIEMONTE	Alessandria	AL	Costa Vescovato	16.143	30.519,87	-	0,00	0,00
D117	LOMBARDIA	Bergamo	BG	Costa Volpino	292.444	296.365,50	-	0,00	0,00




D107	VENETO	Vicenza	VI	Costabissara	475.643	901.018,59	-	0,00	0,00
D108	UMBRIA	Perugia	PG	Costacciaro	121.441	73.134,82	48.306,15	5.425,39	53.731,54
D113	PIEMONTE	Vercelli	VC	Costanzana	44.766	75.130,85	-	0,00	0,00
D114	LIGURIA	Imperia	IM	Costarainera	52.875	166.599,64	-	0,00	0,00
D118	VENETO	Verona	VR	Costermano	197.253	494.061,46	-	0,00	0,00
D119	PIEMONTE	Asti	AT	Costigliole d'Asti	205.110	471.303,49	-	0,00	0,00
D120	PIEMONTE	Cuneo	CN	Costigliole Saluzzo	110.196	239.622,90	-	0,00	0,00
D121	EMILIAROMAGNA	Ravenna	RA	Cotignola	735.605	554.683,52	180.921,19	38.276,35	219.197,54
D123	CALABRIA	Crotone	KR	Cotronei	195.696	538.357,88	-	0,00	0,00
D124	LAZIO	Rieti	RI	Cottanello	24.236	54.925,37	-	0,00	0,00
D012	VALLE D'AOSTA	Aosta	AO	Courmayeur	126.425	2.456.107,57	-	0,00	0,00
D126	LOMBARDIA	Bergamo	BG	Covo	150.956	367.527,51	-	0,00	0,00
D127	LOMBARDIA	Pavia	PV	Cozzo	16.796	26.877,78	-	0,00	0,00
D128	BASILICATA	Matera	MT	Craco	16.510	28.037,31	-	0,00	0,00
D131	LOMBARDIA	Lecco	LC	Crandola Valsassina	13.943	27.470,67	-	0,00	0,00
D132	PIEMONTE	Vercelli	VC	Cravagliana	16.763	27.066,82	-	0,00	0,00
D133	PIEMONTE	Cuneo	CN	Cravanzana	14.871	25.892,91	-	0,00	0,00
D134	PIEMONTE	VerbanoSusio	VB	Craveglia	38.058	106.424,45	-	0,00	0,00
D136	VENETO	Vicenza	VI	Creazzo	465.209	1.275.409,00	-	0,00	0,00
D137	ABRUZZO	Chieti	CH	Crecchio	152.624	182.067,70	-	0,00	0,00
D139	LOMBARDIA	Bergamo	BG	Credaro	124.221	159.299,46	-	0,00	0,00
D141	LOMBARDIA	Cremona	CR	Credera Rubbiano	71.671	121.944,54	-	0,00	0,00
D142	LOMBARDIA	Cremona	CR	Crema	1.437.568	3.492.929,02	-	0,00	0,00
D143	LOMBARDIA	Lecco	LC	Cremella	105.872	187.176,56	-	0,00	0,00
D144	LOMBARDIA	Varese	VA	Cremenaga	38.979	42.037,10	-	0,00	0,00
D145	LOMBARDIA	Lecco	LC	Cremeno	93.473	519.890,19	-	0,00	0,00
D147	LOMBARDIA	Como	CO	Cremia	41.655	92.604,58	-	0,00	0,00
D149	PIEMONTE	Alessandria	AL	Cremolino	69.281	101.714,23	-	0,00	0,00
D150	LOMBARDIA	Cremona	CR	Cremona	6.644.645	5.246.851,67	1.397.793,17	90.571,16	1.488.364,32
D151	LOMBARDIA	Cremona	CR	Cremonano	67.297	123.145,75	-	0,00	0,00
D154	PIEMONTE	Vercelli	VC	Crescentino	366.356	648.638,42	-	0,00	0,00
D156	VENETO	Vicenza	VI	Crespadoro	93.056	71.246,14	21.809,75	1.026,40	22.836,15
D157	VENETO	Treviso	TV	Crespino del Grappa	164.633	451.296,92	-	0,00	0,00
D159	LOMBARDIA	Lodi	LO	Crespiatica	91.042	136.849,35	-	0,00	0,00
M328	TOSCANA	Pisa	PI	Crespina Lorenzana	196.647	501.380,94	-	0,00	0,00
D161	VENETO	Rovigo	RO	Crespino	123.892	95.302,55	28.589,13	8.224,72	36.813,85
D162	PIEMONTE	Novara	NO	Cressa	95.647	157.207,68	-	0,00	0,00
D165	PIEMONTE	Biella	BI	Crevacuore	64.142	175.594,22	-	0,00	0,00
D166	EMILIAROMAGNA	Bologna	BO	Crevalcore	836.787	898.772,64	-	19.067,88	19.067,88
D168	PIEMONTE	VerbanoSusio	VB	Crevaldosola	183.596	503.370,76	-	0,00	0,00
D170	CAMPANIA	Napoli	NA	Crispano	273.245	262.349,35	10.895,55	0,00	10.895,55
D171	PUGLIA	Taranto	TA	Crispiano	537.194	821.239,39	-	0,00	0,00
D172	PIEMONTE	Cuneo	CN	Crissolo	11.256	27.345,33	-	0,00	0,00
D175	LIGURIA	Genova	GE	Crocefieschi	36.337	149.331,83	-	0,00	0,00
C670	VENETO	Treviso	TV	Crocetta del Montello	321.623	715.028,07	-	0,00	0,00
D177	PIEMONTE	VerbanoSusio	VB	Crodo	68.556	280.630,51	-	0,00	0,00
D179	ABRUZZO	Teramo	TE	Crognaleto	48.458	132.959,53	-	0,00	0,00
D180	CALABRIA	Cosenza	CS	Cropalati	40.395	60.495,08	-	0,00	0,00
D181	CALABRIA	Catanzaro	CZ	Cropani	148.431	162.121,37	-	0,00	0,00
D182	PIEMONTE	Biella	BI	Crosa	13.641	25.459,06	-	0,00	0,00
D184	CALABRIA	Cosenza	CS	Crosia	599.331	310.017,82	289.312,99	24.713,36	314.026,35
D185	LOMBARDIA	Varese	VA	Crosio della Valle	23.079	93.267,28	-	0,00	0,00
D122	CALABRIA	Crotone	KR	Crotone	2.685.862	1.933.472,05	752.389,56	149.297,78	901.687,33
D186	LOMBARDIA	Cremona	CR	Crotta d'Adda	33.022	73.171,24	-	0,00	0,00
D187	PIEMONTE	Vercelli	VC	Crova	12.360	44.639,96	-	0,00	0,00
D188	TRENTINO A	Trento	TN	Croviana	31.409	96.601,54	-	0,00	0,00
D189	CALABRIA	Crotone	KR	Crucoli	120.329	228.766,67	-	0,00	0,00
D192	LOMBARDIA	Varese	VA	Cuasso al Monte	222.867	299.921,68	-	0,00	0,00
D194	PIEMONTE	Alessandria	AL	Cuccaro Monferrato	35.796	25.868,66	9.927,06	902,07	10.829,12
D195	CAMPANIA	Salerno	SA	Cuccaro Vetere	17.414	27.878,97	-	0,00	0,00
D196	LOMBARDIA	Como	CO	Cucciago	214.232	252.234,99	-	2.662,67	2.662,67
D197	PIEMONTE	Torino	TO	Cuceglio	71.308	91.555,90	-	0,00	0,00
D198	LOMBARDIA	Milano	MI	Cuggiono	707.371	549.273,64	158.097,64	38.359,16	196.456,81
D199	LOMBARDIA	Varese	VA	Cugliate-Fabiasco	126.513	197.773,56	-	0,00	0,00
D200	SARDEGNA	Oristano	OR	Cuglieri	155.665	367.021,52	-	0,00	0,00
D201	ABRUZZO	Pescara	PE	Cugnoli	78.457	77.940,66	515,97	3.219,06	3.735,03
D202	PIEMONTE	Torino	TO	Cumiana	318.118	589.212,11	-	0,00	0,00
D203	LOMBARDIA	Cremona	CR	Cumignano sul Naviglio	16.741	45.832,11	-	0,00	0,00
D204	LOMBARDIA	Varese	VA	Cunardo	103.834	211.180,71	-	0,00	0,00
D205	PIEMONTE	Cuneo	CN	Cuneo	1.962.942	5.830.315,35	-	0,00	0,00
D206	TRENTINO A	Trento	TN	Cunevo	25.909	66.618,51	-	0,00	0,00
D207	PIEMONTE	Asti	AT	Cunico	18.256	19.872,19	-	0,00	0,00
D208	PIEMONTE	Torino	TO	Cuornè	688.330	1.179.296,36	-	0,00	0,00
D209	ABRUZZO	Chieti	CH	Cupello	178.303	426.448,55	-	0,00	0,00
D210	MARCHE	Ascoli Piceno	AP	Cupra Marittima	186.378	468.080,14	-	0,00	0,00
D211	MARCHE	Ancona	AN	Cupramontana	302.553	268.668,92	33.884,21	6.328,19	40.212,41
B824	LOMBARDIA	Pavia	PV	Cura Carpignano	169.294	216.741,95	-	0,00	0,00
D214	SARDEGNA	Oristano	OR	Curcuris	11.189	14.936,15	-	0,00	0,00




D216	PIEMONTE	Novara	NO	Cureggio	111.389	277.234,39	-	0,00	0,00
D217	LOMBARDIA	Varese	VA	Curiglia con Monteviasco	18.685	6.529,24	12.155,50	1.271,94	13.427,44
D218	CALABRIA	Catanzaro	CZ	Curinga	180.102	236.203,23	-	0,00	0,00
D219	PIEMONTE	Biella	BI	Curino	21.445	43.803,90	-	0,00	0,00
D221	LOMBARDIA	Bergamo	BG	Curno	344.573	1.141.937,28	-	0,00	0,00
D222	TRENTINO A	Bolzano	BZ	Curon Venosta	113.938	286.621,48	-	0,00	0,00
D223	PUGLIA	Lecce	LE	Cursi	158.576	145.881,24	12.694,89	0,00	12.694,89
D225	PIEMONTE	VerbanoCusio	VB	Cursolo-Orasso	12.221	25.704,86	-	0,00	0,00
D226	VENETO	Padova	PD	Curtarolo	315.792	875.975,05	-	0,00	0,00
D227	LOMBARDIA	Mantova	MN	Curtatone	578.840	1.381.435,22	-	0,00	0,00
D228	CAMPANIA	Caserta	CE	Curti	261.664	520.041,89	-	0,00	0,00
D229	LOMBARDIA	Milano	MI	Cusago	151.682	831.842,49	-	0,00	0,00
D231	LOMBARDIA	Milano	MI	Cusano Milanino	1.777.352	1.212.612,64	564.739,03	72.724,87	637.463,90
D230	CAMPANIA	Benevento	BN	Cusano Mutri	192.111	238.148,76	-	0,00	0,00
D232	LOMBARDIA	Como	CO	Cusino	18.848	18.657,63	190,09	911,70	1.101,79
D233	LOMBARDIA	Bergamo	BG	Cusio	15.829	40.190,32	-	0,00	0,00
D234	SICILIA	Trapani	TP	Custonaci	308.445	229.406,30	79.038,51	18.908,76	97.947,27
D235	TOSCANA	Pistoia	PT	Cutigliano	198.555	111.125,08	87.429,67	18.839,59	106.269,25
D236	CALABRIA	Crotone	KR	Cutro	307.913	591.542,72	-	0,00	0,00
D237	PUGLIA	Lecce	LE	Cutrofiano	330.287	573.319,58	-	0,00	0,00
D238	LOMBARDIA	Varese	VA	Cuveglia	150.240	242.196,05	-	0,00	0,00
D239	LOMBARDIA	Varese	VA	Cuvio	61.711	155.505,51	-	0,00	0,00
D243	TRENTINO A	Trento	TN	Daiano	36.039	107.143,97	-	0,00	0,00
D244	LOMBARDIA	Milano	MI	Dairago	253.293	371.978,18	-	1.931,88	1.931,88
D245	LOMBARDIA	Bergamo	BG	Dalmine	1.173.372	2.315.751,34	-	0,00	0,00
D246	TRENTINO A	Trento	TN	Dambel	19.424	49.373,99	-	0,00	0,00
D247	VENETO	Belluno	BL	Danta di Cadore	21.759	38.546,56	-	0,00	0,00
D248	TRENTINO A	Trento	TN	Daone	29.338	124.227,75	-	0,00	0,00
D250	TRENTINO A	Trento	TN	Darè	12.002	43.970,11	-	0,00	0,00
D251	LOMBARDIA	Brescia	BS	Darfo Boario Terme	762.012	1.560.606,21	-	0,00	0,00
D253	CALABRIA	Vibo Valentia	VV	Dasà	23.218	28.939,80	-	0,00	0,00
D255	LIGURIA	Genova	GE	Davagna	103.037	168.574,79	-	0,00	0,00
D256	LOMBARDIA	Varese	VA	Daverio	119.136	222.869,51	-	0,00	0,00
D257	CALABRIA	Catanzaro	CZ	Davoli	354.275	244.398,52	109.876,86	21.591,57	131.468,43
D258	LOMBARDIA	Sondrio	SO	Dazio	24.659	70.382,32	-	0,00	0,00
D259	SARDEGNA	Cagliari	CA	Decimomannu	281.984	403.205,17	-	0,00	0,00
D260	SARDEGNA	Cagliari	CA	Decimoputzu	136.050	240.814,95	-	0,00	0,00
D261	CALABRIA	Catanzaro	CZ	Decollatura	95.327	163.993,23	-	0,00	0,00
D264	LIGURIA	Savona	SV	Dego	92.481	277.612,89	-	0,00	0,00
D265	LIGURIA	La Spezia	SP	Deiva Marina	94.147	207.107,27	-	0,00	0,00
D266	LOMBARDIA	Sondrio	SO	Delebio	121.155	337.806,03	-	0,00	0,00
D267	SICILIA	Caltanissetta	CL	Delia	295.511	154.294,21	141.216,41	3.314,90	144.531,31
D268	CALABRIA	Reggio di Cala	RC	Delianuova	64.365	119.836,77	-	0,00	0,00
D269	PUGLIA	Foggia	FG	Deliceto	141.113	246.853,33	-	0,00	0,00
D270	LOMBARDIA	Brescia	BS	Dello	269.229	380.885,47	-	0,00	0,00
D271	PIEMONTE	Cuneo	CN	Demonte	90.362	190.427,43	-	0,00	0,00
D272	PIEMONTE	Alessandria	AL	Denice	10.586	16.952,73	-	0,00	0,00
D273	TRENTINO A	Trento	TN	Denno	51.659	141.683,28	-	0,00	0,00
D277	PIEMONTE	Alessandria	AL	Dernice	10.038	20.699,58	-	0,00	0,00
D278	LOMBARDIA	Cremona	CR	Derovere	13.182	32.939,25	-	0,00	0,00
D279	UMBRIA	Perugia	PG	Deruta	675.626	602.007,22	73.618,90	35.648,33	109.267,23
D280	LOMBARDIA	Lecco	LC	Dervio	139.280	466.521,38	-	0,00	0,00
D281	PIEMONTE	Vercelli	VC	Desana	45.092	92.040,75	-	0,00	0,00
D284	LOMBARDIA	Brescia	BS	Desenzano del Garda	1.201.359	5.411.589,76	-	0,00	0,00
D286	LOMBARDIA	Monza e della	MB	Desio	2.004.342	3.125.152,03	-	40.469,55	40.469,55
D287	SARDEGNA	Nuoro	NU	Desulo	58.264	122.804,40	-	0,00	0,00
D289	CALABRIA	Cosenza	CS	Diamante	206.488	495.931,58	-	0,00	0,00
D293	LIGURIA	Imperia	IM	Diano Arentino	55.785	58.294,12	-	0,00	0,00
D296	LIGURIA	Imperia	IM	Diano Castello	120.881	159.637,02	-	5.119,33	5.119,33
D291	PIEMONTE	Cuneo	CN	Diano d'Alba	107.689	350.105,03	-	0,00	0,00
D297	LIGURIA	Imperia	IM	Diano Marina	857.191	736.631,99	120.558,69	88.175,14	208.733,83
D298	LIGURIA	Imperia	IM	Diano San Pietro	74.534	63.715,34	10.819,04	2.592,99	13.412,03
D299	TOSCANA	Firenze	FI	Dicomano	454.642	287.816,14	166.826,21	20.236,04	187.062,24
D300	FRIULVIG	Udine	UD	Dignano	122.388	264.901,36	-	0,00	0,00
D302	TRENTINO A	Trento	TN	Dimaro	84.648	401.031,73	-	0,00	0,00
D303	CALABRIA	Vibo Valentia	VV	Dinami	51.448	66.549,47	-	0,00	0,00
D304	CALABRIA	Cosenza	CS	Dipignano	183.736	215.372,51	-	0,00	0,00
D305	PUGLIA	Lecce	LE	Diso	209.062	155.101,98	53.959,96	11.770,66	65.730,62
D309	PIEMONTE	Novara	NO	Divignano	60.164	98.090,94	-	0,00	0,00
D310	LOMBARDIA	Como	CO	Dizzasco	35.266	120.036,21	-	0,00	0,00
D311	TRENTINO A	Bolzano	BZ	Dobbiaco	145.055	545.521,36	-	0,00	0,00
D312	FRIULVIG	Gorizia	GO	Doberdò del Lago	68.269	113.741,24	-	0,00	0,00
D314	PIEMONTE	Cuneo	CN	Dogliani	164.182	614.344,23	-	0,00	0,00
D315	ABRUZZO	Chieti	CH	Dogliola	11.980	25.545,20	-	0,00	0,00
D316	FRIULVIG	Udine	UD	Dogna	8.828	17.610,60	-	0,00	0,00
D317	VENETO	Verona	VR	Dolcè	93.905	374.295,26	-	0,00	0,00
D318	LIGURIA	Imperia	IM	Dolceacqua	91.315	119.766,43	-	0,00	0,00
D319	LIGURIA	Imperia	IM	Dolcedo	178.117	100.303,81	77.812,69	10.786,28	88.598,98




D321	FRIULVIG	Gorizia	GO	Dolegna del Collio	13.256	34.170,04	-	0,00	0,00
D323	SARDEGNA	Cagliari	CA	Dolianova	384.420	647.059,94	-	0,00	0,00
D325	VENETO	Venezia	VE	Dolo	665.070	1.127.583,15	-	0,00	0,00
D327	LOMBARDIA	Lecco	LC	Dolzago	146.318	263.789,25	-	0,00	0,00
D328	CALABRIA	Cosenza	CS	Domanico	38.910	77.368,68	-	0,00	0,00
D329	LOMBARDIA	Como	CO	Domaso	81.221	322.511,55	-	0,00	0,00
D330	VENETO	Belluno	BL	Domegge di Cadore	113.504	350.736,28	-	0,00	0,00
D331	CAMPANIA	Avellino	AV	Domicella	43.184	91.397,75	-	0,00	0,00
D332	PIEMONTE	VerbanoSusio	VB	Domodossola	989.630	1.069.608,56	-	627,42	627,42
D333	SARDEGNA	Cagliari	CA	Domus de Maria	71.238	337.110,26	-	0,00	0,00
D334	SARDEGNA	Carbonialghesi	CI	Domusnovas	246.011	357.198,25	-	0,00	0,00
D336	TRENTINO A	Trento	TN	Don	12.487	52.308,08	-	0,00	0,00
D339	PIEMONTE	Biella	BI	Donato	38.196	91.166,86	-	0,00	0,00
D341	LOMBARDIA	Como	CO	Dongo	148.192	412.844,25	-	0,00	0,00
D338	VALLE D'AOSTA	Aosta	AO	Donnas	104.865	289.426,15	-	0,00	0,00
D344	SARDEGNA	Cagliari	CA	Donori	68.419	116.631,59	-	0,00	0,00
D345	SARDEGNA	Nuoro	NU	Dorgali	251.680	714.113,54	-	0,00	0,00
D346	LOMBARDIA	Lecco	LC	Dorio	20.467	63.741,53	-	0,00	0,00
D347	PIEMONTE	Novara	NO	Dormelletto	150.944	207.399,64	-	6.853,05	6.853,05
D348	LOMBARDIA	Pavia	PV	Dorno	174.791	201.697,01	-	0,00	0,00
D349	TRENTINO A	Trento	TN	Dorsino	26.352	59.041,94	-	0,00	0,00
D350	PIEMONTE	Biella	BI	Dorzano	30.924	27.365,09	3.558,66	2.150,16	5.708,82
D351	LOMBARDIA	Mantova	MN	Dosolo	185.211	237.484,04	-	0,00	0,00
D352	LOMBARDIA	Bergamo	BG	Dossena	50.324	63.073,17	-	0,00	0,00
D355	LOMBARDIA	Como	CO	Dosso del Liro	10.011	20.930,07	-	0,00	0,00
D356	VALLE D'AOSTA	Aosta	AO	Doues	23.088	69.009,29	-	0,00	0,00
D357	EMILIAROMAGNA	ForlìCesena	FC	Dovadola	172.926	115.723,93	57.202,13	7.080,27	64.282,39
D358	LOMBARDIA	Cremona	CR	Dovera	188.950	264.674,09	-	0,00	0,00
D360	EMILIAROMAGNA	Bologna	BO	Dozza	331.016	557.936,57	-	0,00	0,00
D361	CAMPANIA	Caserta	CE	Dragoni	102.877	101.632,55	1.244,12	2.601,05	3.845,17
D364	CALABRIA	Vibo Valentia	VV	Drapia	71.418	156.568,70	-	0,00	0,00
D365	TRENTINO A	Trento	TN	Drena	25.146	47.827,74	-	0,00	0,00
D366	FRIULVIG	Udine	UD	Drenchia	6.428	10.215,30	-	0,00	0,00
D367	LOMBARDIA	Milano	MI	Dresano	143.073	269.299,62	-	0,00	0,00
D370	LOMBARDIA	Cremona	CR	Drizzona	23.002	49.140,95	-	0,00	0,00
D371	TRENTINO A	Trento	TN	Dro	190.605	440.521,92	-	0,00	0,00
D372	PIEMONTE	Cuneo	CN	Dronero	286.837	262.769,62	24.067,35	10.802,73	34.870,09
D373	PIEMONTE	Torino	TO	Druento	283.543	850.165,38	-	0,00	0,00
D374	PIEMONTE	VerbanoSusio	VB	Druogno	38.813	146.066,78	-	0,00	0,00
D376	SARDEGNA	Nuoro	NU	Dualchi	27.116	42.813,37	-	0,00	0,00
D377	LOMBARDIA	Sondrio	SO	Dubino	138.534	404.275,71	-	0,00	0,00
M300	VENETO	Padova	PD	Due Carrare	658.801	679.762,54	-	0,00	0,00
D379	VENETO	Vicenza	VI	Dueville	567.479	1.076.440,54	-	0,00	0,00
D380	CAMPANIA	Benevento	BN	Dugenta	122.591	189.938,18	-	0,00	0,00
D383	FRIULVIG	Trieste	TS	Duino-Aurisina	722.181	941.441,82	-	51.342,90	51.342,90
D384	LOMBARDIA	Varese	VA	Dumenza	87.196	62.282,59	24.913,64	0,00	24.913,64
D385	LOMBARDIA	Varese	VA	Duno	8.854	15.245,15	-	0,00	0,00
D386	CAMPANIA	Benevento	BN	Durazzano	77.421	146.432,79	-	0,00	0,00
C772	MOLISE	Campobasso	CB	Duronia	15.053	31.427,44	-	0,00	0,00
D388	PIEMONTE	Asti	AT	Dusino San Michele	41.147	98.857,35	-	0,00	0,00
D390	CAMPANIA	Salerno	SA	Eboli	3.224.878	1.949.960,87	1.274.916,85	136.575,14	1.411.491,99
D391	LOMBARDIA	Brescia	BS	Edolo	615.343	334.514,89	280.828,15	72.019,31	352.847,46
D392	TRENTINO A	Bolzano	BZ	Egna	237.030	766.837,52	-	0,00	0,00
D394	ABRUZZO	Pescara	PE	Elice	72.485	73.979,55	-	0,00	0,00
D395	SARDEGNA	Ogliastra	OG	Elini	9.422	18.386,98	-	0,00	0,00
D398	LOMBARDIA	Lecco	LC	Ello	128.050	97.104,17	30.945,68	3.787,27	34.732,95
D399	SARDEGNA	Cagliari	CA	Elmas	348.837	890.351,22	-	0,00	0,00
D401	PIEMONTE	Cuneo	CN	Elva	-30	2.036,76	-	0,00	0,00
D402	VALLE D'AOSTA	Aosta	AO	Emarèse	10.332	50.939,33	-	0,00	0,00
D403	TOSCANA	Firenze	FI	Empoli	2.992.574	5.435.026,03	-	0,00	0,00
D406	LOMBARDIA	Bergamo	BG	Endine Gaiano	217.498	348.143,43	-	0,00	0,00
D407	VENETO	Vicenza	VI	Enego	254.588	132.837,98	121.750,24	18.123,07	139.873,31
D408	FRIULVIG	Udine	UD	Enemonzo	63.015	105.153,51	-	0,00	0,00
C342	SICILIA	Enna	EN	Enna	1.032.344	2.080.827,96	-	0,00	0,00
D410	PIEMONTE	Cuneo	CN	Entracque	43.194	244.668,22	-	0,00	0,00
D411	LOMBARDIA	Bergamo	BG	Entratico	97.725	137.703,22	-	0,00	0,00
D412	PIEMONTE	Cuneo	CN	Envie	42.742	69.929,49	-	0,00	0,00
D414	BASILICATA	Potenza	PZ	Episcopia	34.320	47.566,61	-	0,00	0,00
D415	VENETO	Venezia	VE	Eraclia	503.569	531.304,30	-	5.471,97	5.471,97
D416	LOMBARDIA	Como	CO	Erba	813.353	2.508.504,08	-	0,00	0,00
D419	VENETO	Verona	VR	Erbè	60.978	77.613,73	-	0,00	0,00
D420	VENETO	Verona	VR	Erbezzo	34.409	60.949,27	-	0,00	0,00
D421	LOMBARDIA	Brescia	BS	Erbusco	403.172	665.207,63	-	0,00	0,00
D422	PUGLIA	Brindisi	BR	Erchie	287.905	349.971,71	-	0,00	0,00
H243	CAMPANIA	Napoli	NA	Ercolano	1.338.045	2.066.710,89	-	0,00	0,00
D423	SICILIA	Trapani	TP	Erice	1.384.194	1.100.216,75	283.976,90	80.944,99	364.921,90
D424	LIGURIA	Savona	SV	Erlì	14.442	35.153,10	-	0,00	0,00
D426	FRIULVIG	Pordenone	PN	Erto e Casso	16.440	54.354,29	-	0,00	0,00




M292	SARDEGNA	Sassari	SS	Erula	25.425	18.894,01	6.530,75	0,00	6.530,75
D428	LOMBARDIA	Lecco	LC	Erve	27.149	37.747,47	-	0,00	0,00
D429	MARCHE	Macerata	MC	Esanatoglia	120.923	99.304,75	21.617,79	0,00	21.617,79
D430	SARDEGNA	Cagliari	CA	Escalaplano	81.864	135.273,89	-	0,00	0,00
D431	SARDEGNA	Cagliari	CA	Escolca	25.465	47.121,12	-	0,00	0,00
D434	LOMBARDIA	Brescia	BS	Esine	198.049	481.909,78	-	0,00	0,00
D436	LOMBARDIA	Lecco	LC	Esino Lario	45.905	153.327,47	-	0,00	0,00
D440	LAZIO	Frosinone	FR	Esperia	131.347	186.142,51	-	0,00	0,00
D441	SARDEGNA	Sassari	SS	Esporlatu	13.693	25.325,07	-	0,00	0,00
D442	VENETO	Padova	PD	Este	1.117.027	1.419.680,13	-	68.884,40	68.884,40
D443	SARDEGNA	Cagliari	CA	Esterzili	12.033	33.954,01	-	0,00	0,00
D444	VALLE D'AOSTA	Aosta	AO	Etroubles	20.243	89.158,64	-	0,00	0,00
D445	LOMBARDIA	Como	CO	Eupilio	118.659	363.818,20	-	0,00	0,00
D433	PIEMONTE	Torino	TO	Exilles	12.744	40.155,46	-	0,00	0,00
D447	PIEMONTE	Alessandria	AL	Fabbrica Curone	49.544	131.708,48	-	0,00	0,00
M319	TOSCANA	Lucca	LU	Fabbriche di Vergemoli	42.075	63.193,52	-	0,00	0,00
D450	EMILIAROMAGNA	Reggio nell'Emilia	RE	Fabbrico	516.250	465.730,27	50.519,41	5.327,98	55.847,39
D451	MARCHE	Ancona	AN	Fabiano	1.543.095	2.056.813,88	-	31.572,34	31.572,34
D452	LAZIO	Viterbo	VT	Fabrica di Roma	447.577	494.853,18	-	0,00	0,00
D453	CALABRIA	Vibo Valentia	VV	Fabrizia	53.200	77.593,16	-	0,00	0,00
D454	UMBRIA	Terni	TR	Fabro	126.193	240.322,60	-	0,00	0,00
D455	FRIULIVG	Udine	UD	Faedis	132.348	234.687,55	-	0,00	0,00
D457	TRENTINO A	Trento	TN	Faedo	28.512	75.897,32	-	0,00	0,00
D456	LOMBARDIA	Sondrio	SO	Faedo Valtellino	25.255	36.387,22	-	0,00	0,00
D458	EMILIAROMAGNA	Ravenna	RA	Faenza	6.606.402	4.394.193,57	2.212.207,96	276.194,73	2.488.402,69
D459	PUGLIA	Foggia	FG	Faeto	39.316	160.249,53	-	0,00	0,00
D461	FRIULIVG	Udine	UD	Fagagna	307.402	676.499,43	-	0,00	0,00
D462	LOMBARDIA	Como	CO	Faggeto Lario	59.713	207.336,60	-	0,00	0,00
D463	PUGLIA	Taranto	TA	Faggiano	128.499	164.831,58	-	0,00	0,00
D465	ABRUZZO	L'Aquila	AQ	Fagnano Alto	26.581	26.187,49	393,57	0,00	393,57
D464	CALABRIA	Cosenza	CS	Fagnano Castello	138.905	256.543,20	-	0,00	0,00
D467	LOMBARDIA	Varese	VA	Fagnano Olona	488.347	914.409,65	-	0,00	0,00
D468	TRENTINO A	Trento	TN	Fai della Paganella	49.191	238.994,93	-	0,00	0,00
D469	CAMPANIA	Benevento	BN	Faicchio	119.193	186.834,01	-	0,00	0,00
D470	VENETO	Belluno	BL	Falcade	46.819	596.274,44	-	0,00	0,00
D471	CAMPANIA	Caserta	CE	Falciano del Massico	117.298	129.305,32	-	0,00	0,00
D473	CALABRIA	Cosenza	CS	Falconara Albanese	91.247	139.165,23	-	0,00	0,00
D472	MARCHE	Ancona	AN	Falconara Marittima	2.903.810	2.150.113,76	753.696,29	135.040,59	888.736,89
D474	SICILIA	Messina	ME	Falcone	102.799	157.671,28	-	0,00	0,00
D475	LAZIO	Viterbo	VT	Faleria	71.866	160.389,53	-	0,00	0,00
D476	CALABRIA	Catanzaro	CZ	Falerna	118.594	157.530,26	-	0,00	0,00
D477	MARCHE	Fermo	FM	Falerone	135.691	195.345,61	-	0,00	0,00
D480	ABRUZZO	Chieti	CH	Fallo	8.720	27.517,93	-	0,00	0,00
D481	PIEMONTE	Verbania	VB	Falmenta	17.274	25.431,79	-	0,00	0,00
D482	LOMBARDIA	Como	CO	Faloppio	181.741	389.881,55	-	0,00	0,00
D483	LAZIO	Frosinone	FR	Falvaterra	23.788	52.269,30	-	0,00	0,00
D484	TRENTINO A	Bolzano	BZ	Falzes	130.951	318.138,82	-	0,00	0,00
D486	EMILIAROMAGNA	Modena	MO	Fanano	393.545	308.765,59	84.779,00	39.346,04	124.125,04
D487	FRIULIVG	Pordenone	PN	Fanna	83.754	183.308,95	-	0,00	0,00
D488	MARCHE	Pesaro e Urbino	PU	Fano	2.940.010	4.139.168,79	-	33.896,39	33.896,39
D489	ABRUZZO	Teramo	TE	Fano Adriano	20.878	93.651,84	-	0,00	0,00
D494	ABRUZZO	Chieti	CH	Fara Filiorum Petri	87.712	155.318,97	-	0,00	0,00
D490	LOMBARDIA	Bergamo	BG	Fara Gera d'Adda	486.496	471.286,77	15.209,46	1.011,55	16.221,01
D493	LAZIO	Rieti	RI	Fara in Sabina	756.756	588.259,64	168.496,34	43.557,03	212.053,37
D492	PIEMONTE	Novara	NO	Fara Novarese	89.272	242.916,35	-	0,00	0,00
D491	LOMBARDIA	Bergamo	BG	Fara Olivana con Sola	49.564	143.216,67	-	0,00	0,00
D495	ABRUZZO	Chieti	CH	Fara San Martino	85.341	184.066,15	-	0,00	0,00
D496	VENETO	Vicenza	VI	Fara Vicentino	151.997	394.874,74	-	0,00	0,00
D497	BASILICATA	Potenza	PZ	Fardella	18.201	30.891,77	-	0,00	0,00
D499	PIEMONTE	Cuneo	CN	Farigliano	63.377	123.164,88	-	0,00	0,00
D501	ABRUZZO	Pescara	PE	Farindola	59.673	121.906,26	-	0,00	0,00
D502	EMILIAROMAGNA	Piacenza	PC	Farini	75.832	219.982,43	-	0,00	0,00
D503	LAZIO	Viterbo	VT	Farnese	111.486	93.197,10	18.288,50	6.597,17	24.885,66
D506	VENETO	Belluno	BL	Farra d'Alpago	114.199	234.104,54	-	0,00	0,00
D505	VENETO	Treviso	TV	Farra di Soligo	352.835	902.940,84	-	0,00	0,00
D504	FRIULIVG	Gorizia	GO	Farra d'Isonzo	89.544	176.658,53	-	0,00	0,00
D508	PUGLIA	Brindisi	BR	Fasano	2.247.312	1.346.436,89	900.875,22	134.313,68	1.035.188,90
D509	LIGURIA	Genova	GE	Fascia	7.302	23.074,17	-	0,00	0,00
D510	TOSCANA	Pisa	PI	Fauglia	217.656	253.593,19	-	3.055,60	3.055,60
D511	PIEMONTE	Cuneo	CN	Faule	14.703	40.881,67	-	0,00	0,00
D512	LIGURIA	Genova	GE	Favale di Malvaro	22.091	48.194,76	-	0,00	0,00
D514	SICILIA	Agrigento	AG	Favara	1.400.737	1.148.816,02	251.920,79	42.508,69	294.429,48
D516	TRENTINO A	Trento	TN	Faver	37.427	86.777,20	-	0,00	0,00
D518	SICILIA	Trapani	TP	Favignana	158.132	544.349,52	-	0,00	0,00
D520	PIEMONTE	Torino	TO	Favria	317.582	300.345,52	17.236,71	0,00	17.236,71
D523	PIEMONTE	Cuneo	CN	Feisoglio	11.801	25.655,41	-	0,00	0,00
D524	PIEMONTE	Torino	TO	Feiletto	124.618	192.294,89	-	0,00	0,00
D526	EMILIAROMAGNA	Parma	PR	Felino	493.357	721.617,83	-	0,00	0,00




D527	CAMPANIA	Salerno	SA	Felitto	50.710	83.227,34	-	0,00	0,00
D528	PIEMONTE	Alessandria	AL	Felizzano	96.749	207.687,19	-	0,00	0,00
D529	LOMBARDIA	Mantova	MN	Felonica	55.502	114.288,58	-	0,00	0,00
D530	VENETO	Belluno	BL	Feltre	1.750.596	1.345.110,37	405.485,79	88.027,75	493.513,54
D531	LOMBARDIA	Como	CO	Fenegrò	136.620	309.789,98	-	0,00	0,00
D532	PIEMONTE	Torino	TO	Fenestrelle	33.871	175.950,63	-	0,00	0,00
D537	VALLE D'AOSTA	Aosta	AO	Fénis	78.984	245.568,99	-	0,00	0,00
D538	UMBRIA	Terni	TR	Ferentillo	101.733	119.437,99	-	0,00	0,00
D539	LAZIO	Frosinone	FR	Ferentino	741.128	1.300.262,86	-	0,00	0,00
D540	SICILIA	Siracusa	SR	Ferla	96.580	140.114,95	-	0,00	0,00
D541	MARCHE	Pesaro e Urbini	PU	Fermignano	321.873	371.620,38	-	0,00	0,00
D542	MARCHE	Fermo	FM	Fermo	2.605.916	1.978.183,74	627.731,76	139.034,73	766.766,50
D543	LOMBARDIA	Varese	VA	Ferno	267.664	1.018.306,26	-	0,00	0,00
D544	CALABRIA	Catanzaro	CZ	Feroleto Antico	62.771	141.976,40	-	0,00	0,00
D545	CALABRIA	Reggio di Calabria	RC	Feroleto della Chiesa	61.436	94.330,87	-	0,00	0,00
D547	BASILICATA	Matera	MT	Ferrandina	327.313	553.729,68	-	0,00	0,00
D548	EMILIAROMAGNA	Ferrara	FE	Ferrara	6.455.337	16.335.211,84	-	0,00	0,00
D549	VENETO	Verona	VR	Ferrara di Monte Baldo	53.765	31.984,13	21.780,42	6.116,36	27.896,78
D550	MOLISE	Campobasso	CB	Ferrazzano	197.325	319.710,23	-	0,00	0,00
D551	LOMBARDIA	Varese	VA	Ferrera di Varese	33.395	41.960,45	-	0,00	0,00
D552	LOMBARDIA	Pavia	PV	Ferrera Erbognone	37.293	459.184,84	-	0,00	0,00
D554	PIEMONTE	Asti	AT	Ferrere	65.086	94.693,26	-	0,00	0,00
D555	EMILIAROMAGNA	Piacenza	PC	Ferriere	94.470	251.146,04	-	0,00	0,00
D557	CALABRIA	Reggio di Calabria	RC	Ferruzzano	25.900	44.494,49	-	0,00	0,00
D560	LAZIO	Rieti	RI	Fiamignano	50.884	52.086,97	-	2.485,58	2.485,58
D562	PIEMONTE	Torino	TO	Fiano	230.542	360.138,03	-	0,00	0,00
D561	LAZIO	Roma	RM	Fiano Romano	683.387	1.165.161,20	-	0,00	0,00
D564	MARCHE	Macerata	MC	Fiastra	29.949	84.652,69	-	0,00	0,00
D565	TRENTINO A	Trento	TN	Fiavè	54.996	128.299,67	-	0,00	0,00
D567	SICILIA	Palermo	PA	Ficarazzi	376.854	356.928,36	19.925,89	2.426,26	22.352,15
D568	VENETO	Rovigo	RO	Ficarolo	95.754	233.599,22	-	0,00	0,00
D569	SICILIA	Messina	ME	Ficarra	58.046	103.236,49	-	0,00	0,00
D570	UMBRIA	Terni	TR	Ficulle	78.634	139.602,50	-	0,00	0,00
B034	EMILIAROMAGNA	Parma	PR	Fidenza	1.056.323	3.066.474,43	-	0,00	0,00
D571	TRENTINO A	Bolzano	BZ	Fiè allo Sciliar	159.525	543.406,00	-	0,00	0,00
D572	TRENTINO A	Trento	TN	Fiera di Primiero	22.372	105.537,86	-	0,00	0,00
D573	TRENTINO A	Trento	TN	Fierozzo	19.446	47.121,47	-	0,00	0,00
D574	LOMBARDIA	Cremona	CR	Fiesco	87.325	70.666,28	16.658,54	5.522,29	22.180,84
D575	TOSCANA	Firenze	FI	Fiesole	1.722.261	1.173.631,62	548.629,80	59.092,51	607.722,31
D576	LOMBARDIA	Brescia	BS	Fiesse	93.308	95.582,56	-	0,00	0,00
D578	VENETO	Venezia	VE	Fiesso d'Artico	398.821	594.958,16	-	0,00	0,00
D577	VENETO	Rovigo	RO	Fiesso Umbertiano	173.185	323.494,86	-	0,00	0,00
D579	LOMBARDIA	Como	CO	Figino Serezza	429.083	372.315,05	56.767,84	756,91	57.524,75
M321	TOSCANA	Firenze	FI	Figline e Incisa Valdarno	1.130.531	2.089.451,87	-	2.413,77	2.413,77
D582	CALABRIA	Cosenza	CS	Figline Vegliaturo	45.986	119.336,28	-	0,00	0,00
D586	LAZIO	Roma	RM	Filacciano	24.732	48.194,82	-	0,00	0,00
D587	CALABRIA	Vibo Valentia	VV	Filadelfia	127.272	216.059,88	-	0,00	0,00
D588	LOMBARDIA	Bergamo	BG	Filago	178.484	422.106,94	-	0,00	0,00
D589	CALABRIA	Vibo Valentia	VV	Filandari	40.256	88.123,44	-	0,00	0,00
D590	TOSCANA	Massa Carrara	MS	Filattiera	112.051	233.407,49	-	0,00	0,00
D591	LAZIO	Frosinone	FR	Filetino	37.775	122.549,74	-	0,00	0,00
D592	ABRUZZO	Chieti	CH	Filetto	43.456	94.975,84	-	0,00	0,00
D593	BASILICATA	Potenza	PZ	Filiano	79.087	142.904,05	-	0,00	0,00
D594	LOMBARDIA	Pavia	PV	Filighera	29.821	55.523,27	-	0,00	0,00
D595	MOLISE	Isernia	IS	Filignano	113.973	71.371,78	42.601,33	6.347,83	48.949,15
D596	CALABRIA	Vibo Valentia	VV	Filogaso	29.687	42.344,30	-	0,00	0,00
D597	MARCHE	Ancona	AN	Filottrano	639.037	459.318,45	179.718,11	30.410,78	210.128,89
D599	EMILIAROMAGNA	Modena	MO	Finale Emilia	1.098.920	1.022.388,74	76.531,37	73.644,98	150.176,35
D600	LIGURIA	Savona	SV	Finale Ligure	1.513.807	1.507.182,31	6.624,66	173.216,70	179.841,35
D604	LOMBARDIA	Bergamo	BG	Fino del Monte	72.314	74.830,09	-	558,70	558,70
D605	LOMBARDIA	Como	CO	Fino Mornasco	401.832	1.102.139,09	-	0,00	0,00
D606	LOMBARDIA	Bergamo	BG	Fiorano al Serio	182.101	183.528,94	-	0,00	0,00
D608	PIEMONTE	Torino	TO	Fiorano Canavese	29.942	59.639,68	-	0,00	0,00
D607	EMILIAROMAGNA	Modena	MO	Fiorano Modenese	631.555	3.525.177,28	-	0,00	0,00
D609	MARCHE	Macerata	MC	Fiordimonte	8.692	9.601,53	-	0,00	0,00
D611	EMILIAROMAGNA	Piacenza	PC	Fiorenzuola d'Arda	607.786	1.082.585,78	-	0,00	0,00
D612	TOSCANA	Firenze	FI	Firenze	34.909.053	39.079.911,66	-	3.123.456,69	3.123.456,69
D613	TOSCANA	Firenze	FI	Firenzuola	278.983	690.268,97	-	0,00	0,00
D614	CALABRIA	Cosenza	CS	Firmo	61.713	89.271,49	-	0,00	0,00
M323	EMILIAROMAGNA	Ferrara	FE	Fiscaglia	655.241	607.612,50	47.628,28	13.622,54	61.250,82
D615	CAMPANIA	Salerno	SA	Fisciano	568.860	1.047.323,74	-	0,00	0,00
A310	LAZIO	Frosinone	FR	Fiuggi	1.080.355	621.146,67	459.208,78	66.580,28	525.789,06
D617	EMILIAROMAGNA	Modena	MO	Fiumalbo	105.149	420.942,56	-	0,00	0,00
D619	CALABRIA	Reggio di Calabria	RC	Fiumara	21.271	24.173,06	-	0,00	0,00
D621	FRIULI V	Pordenone	PN	Fiume Veneto	542.901	1.676.646,57	-	0,00	0,00
D622	SICILIA	Messina	ME	Fiumedinisi	54.924	34.019,65	20.904,58	3.302,46	24.207,04
D624	CALABRIA	Cosenza	CS	Fiumefreddo Bruzio	130.911	193.171,93	-	0,00	0,00
D623	SICILIA	Catania	CT	Fiumefreddo di Sicilia	381.009	558.976,23	-	0,00	0,00




D627	FRIULVIG	Udine	UD	Fiumicello	250.929	430.350,83	-	0,00	0,00
M297	LAZIO	Roma	RM	Fiumicino	3.814.218	6.093.524,96	-	0,00	0,00
D628	MARCHE	Macerata	MC	Fiuminata	71.898	96.753,32	-	0,00	0,00
D629	TOSCANA	MassaCarrara	MS	Fivizzano	737.879	524.739,52	213.139,27	40.075,73	253.215,00
D630	FRIULVIG	Udine	UD	Flaibano	83.969	113.823,69	-	0,00	0,00
D631	TRENTINO A	Trento	TN	Flavon	21.794	59.671,36	-	0,00	0,00
D634	LOMBARDIA	Brescia	BS	Flero	428.290	762.498,99	-	0,00	0,00
D635	SICILIA	Messina	ME	Floresta	18.816	50.208,92	-	0,00	0,00
D636	SICILIA	Siracusa	SR	Florida	943.078	766.255,37	176.822,30	40.469,51	217.291,82
D637	SARDEGNA	Sassari	SS	Florinas	66.617	136.216,87	-	0,00	0,00
D638	CAMPANIA	Avellino	AV	Flumeri	85.822	308.852,98	-	0,00	0,00
D639	SARDEGNA	Carbonialgesi	CI	Fluminimaggiore	101.679	179.277,64	-	0,00	0,00
D640	SARDEGNA	Oristano	OR	Flussio	17.723	35.083,07	-	0,00	0,00
D641	PIEMONTE	Vercelli	VC	Fobello	12.487	46.127,47	-	0,00	0,00
D643	PUGLIA	Foggia	FG	Foggia	17.087.355	10.601.636,29	6.485.719,12	672.871,95	7.158.591,06
D644	CAMPANIA	Benevento	BN	Foglianise	117.364	210.347,37	-	0,00	0,00
D645	FRIULVIG	Gorizia	GO	Fogliano Redipuglia	167.394	285.047,19	-	0,00	0,00
D646	PIEMONTE	Torino	TO	Foglizzo	129.554	134.828,59	-	0,00	0,00
D649	TOSCANA	Arezzo	AR	Foiano della Chiana	359.070	894.214,05	-	0,00	0,00
D650	CAMPANIA	Benevento	BN	Foiano di Val Fortore	55.398	164.819,69	-	0,00	0,00
D651	TRENTINO A	Trento	TN	Folgaria	143.572	667.806,45	-	0,00	0,00
D652	MARCHE	Ascoli Piceno	AP	Folignano	461.078	336.100,70	124.977,50	19.388,66	144.366,15
D653	UMBRIA	Perugia	PG	Foligno	2.309.969	5.496.908,33	-	0,00	0,00
D654	VENETO	Treviso	TV	Follina	181.776	426.076,17	-	0,00	0,00
D655	LIGURIA	La Spezia	SP	Follo	430.383	340.093,08	90.289,99	26.343,89	116.633,88
D656	TOSCANA	Grosseto	GR	Follonica	1.987.966	2.104.467,48	-	148.852,54	148.852,54
D660	LOMBARDIA	Lodi	LO	Fombio	205.622	133.491,53	72.130,81	13.167,52	85.298,33
D661	SICILIA	Messina	ME	Fondachelli-Fantina	34.239	77.331,20	-	0,00	0,00
D662	LAZIO	Latina	LT	Fondi	1.642.529	2.469.225,92	-	0,00	0,00
D663	TRENTINO A	Trento	TN	Fondo	66.480	249.316,83	-	0,00	0,00
D665	SARDEGNA	Nuoro	NU	Fonni	126.219	227.834,73	-	0,00	0,00
D666	VALLE D'AOSTA	Aosta	AO	Fontainemore	18.609	77.072,47	-	0,00	0,00
D667	LAZIO	Frosinone	FR	Fontana Liri	115.464	154.902,43	-	0,00	0,00
D670	FRIULVIG	Pordenone	PN	Fontanafredda	479.446	1.756.840,47	-	0,00	0,00
D671	CAMPANIA	Avellino	AV	Fontanarosa	113.551	228.625,04	-	0,00	0,00
D668	EMILIAROMAGNA	Bologna	BO	Fontanelice	106.198	97.450,39	8.747,69	5.782,90	14.530,59
D672	LOMBARDIA	Bergamo	BG	Fontanella	140.256	332.795,13	-	0,00	0,00
D673	EMILIAROMAGNA	Parma	PR	Fontanellato	317.841	563.419,12	-	9.045,37	9.045,37
D674	VENETO	Treviso	TV	Fontanelle	300.809	512.541,59	-	0,00	0,00
D675	PIEMONTE	Novara	NO	Fontaneto d'Agogna	157.194	345.466,06	-	0,00	0,00
D676	PIEMONTE	Vercelli	VC	Fontanetto Po	94.215	52.098,75	42.116,63	3.521,66	45.638,29
D677	LIGURIA	Genova	GE	Fontanigorda	22.715	100.838,08	-	0,00	0,00
D678	PIEMONTE	Asti	AT	Fontanile	26.776	47.809,65	-	0,00	0,00
D679	VENETO	Padova	PD	Fontaniva	466.371	790.369,86	-	0,00	0,00
D680	VENETO	Treviso	TV	Fonte	231.027	739.040,30	-	0,00	0,00
M309	LAZIO	Roma	RM	Fonte Nuova	1.370.366	1.612.087,63	-	0,00	0,00
D681	ABRUZZO	L'Aquila	AQ	Fontecchio	16.953	28.533,41	-	0,00	0,00
D682	LAZIO	Frosinone	FR	Fontechiari	58.735	101.564,10	-	0,00	0,00
D683	CAMPANIA	Caserta	CE	Fontegreca	23.524	40.707,55	-	0,00	0,00
D684	LOMBARDIA	Bergamo	BG	Fonteno	30.650	86.196,90	-	0,00	0,00
D685	EMILIAROMAGNA	Parma	PR	Fontevivo	318.635	485.732,71	-	14.503,53	14.503,53
D686	VENETO	Belluno	BL	Fonzaso	147.677	303.922,05	-	0,00	0,00
D688	LOMBARDIA	Bergamo	BG	Foppolo	18.620	67.405,39	-	0,00	0,00
D689	LAZIO	Rieti	RI	Forano	142.115	103.801,39	38.313,35	8.170,93	46.484,28
D691	MARCHE	Ascoli Piceno	AP	Force	49.506	92.380,29	-	0,00	0,00
D693	CAMPANIA	Benevento	BN	Forchia	36.363	74.147,63	-	0,00	0,00
D694	LOMBARDIA	Sondrio	SO	Forcola	34.603	69.533,97	-	0,00	0,00
D695	SARDEGNA	Oristano	OR	Fordongianus	45.411	97.725,51	-	0,00	0,00
D696	BASILICATA	Potenza	PZ	Forenza	67.793	188.150,07	-	0,00	0,00
D697	LOMBARDIA	Bergamo	BG	Foresto Sparso	140.743	191.170,72	-	0,00	0,00
D700	FRIULVIG	Udine	UD	Forgaria nel Friuli	94.203	127.898,38	-	0,00	0,00
D701	CAMPANIA	Avellino	AV	Forino	227.227	177.968,64	49.258,06	10.856,69	60.114,75
D702	CAMPANIA	Napoli	NA	Forio	923.782	1.425.061,55	-	0,00	0,00
D704	EMILIAROMAGNA	ForlìCesena	FC	Forlì	9.932.596	9.174.260,51	758.335,58	150.738,64	909.074,22
D703	MOLISE	Isernia	IS	Forlì del Sannio	34.251	57.210,04	-	0,00	0,00
D705	EMILIAROMAGNA	ForlìCesena	FC	Forlimpopoli	815.999	1.319.701,79	-	0,00	0,00
D706	PIEMONTE	VerbanoSusio	VB	Formazza	19.830	165.477,60	-	0,00	0,00
D707	LAZIO	Roma	RM	Formello	879.323	1.436.877,97	-	0,00	0,00
D708	LAZIO	Latina	LT	Formia	2.617.596	2.577.274,27	40.321,96	198.596,65	238.918,62
D709	CAMPANIA	Caserta	CE	Formicola	51.746	101.197,83	-	0,00	0,00
D710	LOMBARDIA	Cremona	CR	Formigara	66.904	106.736,99	-	0,00	0,00
D711	EMILIAROMAGNA	Modena	MO	Formigine	2.412.152	3.211.003,97	-	0,00	0,00
D712	PIEMONTE	Vercelli	VC	Formigliana	21.344	85.206,89	-	0,00	0,00
D713	EMILIAROMAGNA	Ferrara	FE	Formignana	185.661	181.417,42	4.243,57	0,00	4.243,57
D714	TRENTINO A	Trento	TN	Fornace	53.257	188.510,01	-	0,00	0,00
D715	MOLISE	Isernia	IS	Fornelli	67.212	82.347,88	-	0,00	0,00
D718	FRIULVIG	Udine	UD	Forni Avoltri	28.948	79.278,54	-	0,00	0,00
D719	FRIULVIG	Udine	UD	Forni di Sopra	62.978	220.536,39	-	0,00	0,00




D720	FRIULIVG	Udine	UD	Forni di Sotto	30.146	65.888,14	-	0,00	0,00
D725	PIEMONTE	Torino	TO	Forno Canavese	159.661	258.676,82	-	0,00	0,00
D726	VENETO	Belluno	BL	Forno di Zoldo	129.643	497.141,63	-	0,00	0,00
D728	EMILIAROMAGNA	Parma	PR	Fornovo di Taro	347.756	482.370,79	-	0,00	0,00
D727	LOMBARDIA	Bergamo	BG	Fornovo San Giovanni	139.349	275.307,69	-	0,00	0,00
D730	TOSCANA	Lucca	LU	Forte dei Marmi	1.282.067	1.852.808,81	-	271.233,01	271.233,01
D731	TRENTINO A	Bolzano	BZ	Fortezza	34.673	106.188,76	-	0,00	0,00
D732	LOMBARDIA	Pavia	PV	Fortunago	18.140	49.524,26	-	0,00	0,00
D733	SICILIA	Messina	ME	Forza d'Agro	23.090	43.642,18	-	0,00	0,00
D734	TOSCANA	Lucca	LU	Fosciandora	33.322	30.821,94	2.499,90	0,00	2.499,90
D735	TOSCANA	MassaCarrara	MS	Fosdinovo	468.792	392.906,19	75.886,26	20.575,51	96.461,77
D736	ABRUZZO	L'Aquila	AQ	Fossa	27.110	51.463,53	-	0,00	0,00
D738	ABRUZZO	Chieti	CH	Fossacesia	246.934	459.772,30	-	0,00	0,00
D740	VENETO	Venezia	VE	Fossalta di Piave	171.503	368.363,48	-	0,00	0,00
D741	VENETO	Venezia	VE	Fossalta di Portogruaro	276.515	522.772,34	-	0,00	0,00
D737	MOLISE	Campobasso	CB	Fossalto	46.797	48.632,92	-	1.303,67	1.303,67
D742	PIEMONTE	Cuneo	CN	Fossano	811.485	1.972.998,91	-	0,00	0,00
D745	UMBRIA	Perugia	PG	Fossato di Vico	123.241	330.146,27	-	0,00	0,00
D744	CALABRIA	Catanzaro	CZ	Fossato Serralta	14.242	20.452,88	-	0,00	0,00
D748	VENETO	Venezia	VE	Fossò	383.650	462.139,69	-	0,00	0,00
D749	MARCHE	Pesaro e Urbir	PU	Fossombrone	389.112	501.669,91	-	2.926,21	2.926,21
D750	VENETO	Vicenza	VI	Foza	50.685	34.573,94	16.110,63	2.755,47	18.866,10
D751	PIEMONTE	Cuneo	CN	Frabosa Soprana	85.748	45.090,93	40.657,26	9.369,35	50.026,61
D752	PIEMONTE	Cuneo	CN	Frabosa Sottana	100.253	379.195,06	-	0,00	0,00
D559	PIEMONTE	Alessandria	AL	Fraconalto	21.683	40.552,77	-	0,00	0,00
D754	PUGLIA	Taranto	TA	Fragagnano	193.891	306.468,19	-	0,00	0,00
D755	CAMPANIA	Benevento	BN	Fragneto l'Abate	35.364	64.786,37	-	0,00	0,00
D756	CAMPANIA	Benevento	BN	Fragneto Monforte	60.173	134.288,50	-	0,00	0,00
D757	ABRUZZO	Chieti	CH	Fraine	19.368	44.788,09	-	0,00	0,00
D758	LIGURIA	La Spezia	SP	Framura	34.127	161.178,24	-	0,00	0,00
D763	ABRUZZO	Chieti	CH	FrancaVilla al Mare	1.746.024	1.700.631,19	45.392,77	111.510,87	156.903,64
D762	CALABRIA	Vibo Valentia	VV	FrancaVilla Angitola	67.599	106.949,72	-	0,00	0,00
D759	PIEMONTE	Alessandria	AL	FrancaVilla Bisio	31.078	63.049,29	-	0,00	0,00
D760	MARCHE	Fermo	FM	FrancaVilla d'Ete	49.088	31.829,14	17.259,33	3.178,66	20.437,99
D765	SICILIA	Messina	ME	FrancaVilla di Sicilia	125.928	254.546,67	-	0,00	0,00
D761	PUGLIA	Brindisi	BR	FrancaVilla Fontana	1.627.584	1.831.517,61	-	57.610,34	57.610,34
D766	BASILICATA	Potenza	PZ	FrancaVilla in Sinni	136.339	101.807,84	34.530,87	0,00	34.530,87
D764	CALABRIA	Cosenza	CS	FrancaVilla Marittima	90.111	142.874,64	-	0,00	0,00
D767	CALABRIA	Vibo Valentia	VV	Francica	42.599	58.690,13	-	0,00	0,00
D768	SICILIA	Siracusa	SR	Francofonte	430.817	609.760,21	-	0,00	0,00
D769	CAMPANIA	Caserta	CE	Francolise	194.835	210.664,81	-	0,00	0,00
D770	PIEMONTE	Alessandria	AL	Frascaro	19.618	44.016,47	-	0,00	0,00
D771	LOMBARDIA	Pavia	PV	Frascarolo	45.423	81.012,13	-	0,00	0,00
D773	LAZIO	Roma	RM	Frascati	2.170.712	2.478.256,24	-	240.961,52	240.961,52
D774	CALABRIA	Cosenza	CS	Frascineto	72.591	66.612,89	5.978,06	0,00	5.978,06
D775	TRENTINO A	Trento	TN	Frassilongo	13.843	35.733,74	-	0,00	0,00
D776	VENETO	Rovigo	RO	Frassinelle Polesine	107.766	90.537,27	17.228,34	0,00	17.228,34
D777	PIEMONTE	Alessandria	AL	Frassinello Monferrato	20.625	29.908,39	-	0,00	0,00
D780	PIEMONTE	Alessandria	AL	Frassineto Po	94.089	101.049,77	-	0,00	0,00
D781	PIEMONTE	Torino	TO	Frassinetto	14.299	55.649,46	-	0,00	0,00
D782	PIEMONTE	Cuneo	CN	Frassino	12.958	19.037,39	-	0,00	0,00
D783	EMILIAROMAGNA	Modena	MO	Frassinoro	191.358	146.624,38	44.733,80	12.518,57	57.252,37
D785	LAZIO	Rieti	RI	Frasso Sabino	24.127	29.732,78	-	0,00	0,00
D784	CAMPANIA	Benevento	BN	Frasso Telesino	75.056	134.421,01	-	0,00	0,00
D788	VENETO	Rovigo	RO	Frattra Polesine	104.592	135.943,13	-	0,00	0,00
D787	UMBRIA	Perugia	PG	Frattra Todina	77.927	136.689,68	-	0,00	0,00
D789	CAMPANIA	Napoli	NA	Frattamaggiore	689.923	920.391,86	-	0,00	0,00
D790	CAMPANIA	Napoli	NA	Frattaminore	444.491	408.383,54	36.107,91	11.969,63	48.077,53
D791	MARCHE	Pesaro e Urbir	PU	Fratte Rosa	36.905	41.772,63	-	0,00	0,00
D793	SICILIA	Messina	ME	Frazzandò	20.903	28.661,58	-	0,00	0,00
D794	VENETO	Treviso	TV	Fregona	147.620	335.169,42	-	0,00	0,00
D796	ABRUZZO	Chieti	CH	Fresagrandinaria	32.792	70.323,32	-	0,00	0,00
D797	PIEMONTE	Alessandria	AL	Fresonara	43.893	46.557,41	-	0,00	0,00
D798	CAMPANIA	Avellino	AV	Frigento	178.053	255.882,86	-	0,00	0,00
D799	CAMPANIA	Caserta	CE	Frignano	232.390	439.954,96	-	0,00	0,00
D802	PIEMONTE	Asti	AT	Frinco	31.254	59.436,30	-	0,00	0,00
D803	ABRUZZO	Chieti	CH	Frisa	63.275	135.564,21	-	0,00	0,00
D804	FRIULIVG	Pordenone	PN	Frisanco	40.277	95.011,02	-	0,00	0,00
D805	PIEMONTE	Torino	TO	Front	111.154	168.838,19	-	0,00	0,00
D807	MARCHE	Pesaro e Urbir	PU	Frontino	8.818	14.888,81	-	0,00	0,00
D808	MARCHE	Pesaro e Urbir	PU	Frontone	56.343	54.441,66	1.901,68	0,00	1.901,68
D810	LAZIO	Frosinone	FR	Frosinone	4.694.372	2.891.813,61	1.802.558,53	200.803,18	2.003.361,70
D811	MOLISE	Isernia	IS	Frosolone	116.961	278.622,03	-	0,00	0,00
D812	PIEMONTE	Torino	TO	Frossasco	116.193	307.586,06	-	0,00	0,00
D813	PIEMONTE	Alessandria	AL	Frugarolo	85.137	221.350,11	-	0,00	0,00
D814	PIEMONTE	Alessandria	AL	Fubine	73.338	254.099,38	-	0,00	0,00
D815	TOSCANA	Firenze	FI	Fucecchio	1.743.431	1.688.636,34	54.794,72	109.312,94	164.107,66
D817	LOMBARDIA	Bergamo	BG	Fuipiano Valle Imagna	37.933	20.536,80	17.396,69	3.739,66	21.136,35




D818	VENETO	Verona	VR	Fumane	141.303	223.792,68	-	0,00	0,00
D819	LAZIO	Frosinone	FR	Fumone	89.159	116.325,99	-	0,00	0,00
D821	TRENTINO A	Bolzano	BZ	Funes	108.436	271.402,01	-	0,00	0,00
D823	ABRUZZO	Chieti	CH	Furci	36.442	71.002,73	-	0,00	0,00
D824	SICILIA	Messina	ME	Furci Siculo	216.550	143.875,36	72.674,18	15.091,26	87.765,43
D825	SICILIA	Messina	ME	Furnari	351.819	215.605,57	136.213,02	27.611,89	163.824,92
D826	CAMPANIA	Salerno	SA	Furore	38.099	61.196,96	-	0,00	0,00
D827	SARDEGNA	Medio Campidano	VS	Furtei	62.798	93.759,14	-	0,00	0,00
D828	CALABRIA	Cosenza	CS	Fuscaldo	645.452	391.584,63	253.867,68	26.794,49	280.662,17
D829	EMILIAROMAGNA	Ravenna	RA	Fusignano	740.622	582.802,95	157.818,67	30.043,92	187.862,59
D830	LOMBARDIA	Sondrio	SO	Fusine	29.614	63.926,78	-	0,00	0,00
D832	CAMPANIA	Salerno	SA	Futani	40.274	70.370,13	-	0,00	0,00
D834	LOMBARDIA	Cremona	CR	Gabbioneta-Binanuova	41.825	104.385,48	-	0,00	0,00
D835	PIEMONTE	Alessandria	AL	Gabiano	75.241	116.677,63	-	0,00	0,00
D836	MARCHE	Pesaro e Urbino	PU	Gabicce Mare	695.846	460.462,36	235.383,40	34.126,00	269.509,40
D839	VALLE D'AOSTA	Aosta	AO	Gaby	23.185	131.880,16	-	0,00	0,00
D841	LOMBARDIA	Cremona	CR	Gadesco-Pieve Delmona	88.541	273.857,27	-	0,00	0,00
D842	SARDEGNA	Nuoro	NU	Gadoni	31.816	64.816,08	-	0,00	0,00
D843	LAZIO	Latina	LT	Gaeta	807.325	1.332.133,22	-	0,00	0,00
D844	SICILIA	Messina	ME	Gaggi	116.941	138.316,52	-	0,00	0,00
D845	LOMBARDIA	Milano	MI	Gaggiano	661.357	617.725,64	43.631,83	21.990,49	65.622,32
D847	EMILIAROMAGNA	Bologna	BO	Gaggio Montano	454.369	277.428,83	176.940,09	36.499,60	213.439,69
D848	PIEMONTE	Biella	BI	Gaglianico	218.084	442.136,47	-	0,00	0,00
D850	ABRUZZO	L'Aquila	AQ	Gagliano Aterno	19.586	35.559,08	-	0,00	0,00
D849	SICILIA	Enna	EN	Gagliano Castelferrato	114.762	184.027,99	-	0,00	0,00
D851	PUGLIA	Lecce	LE	Gagliano del Capo	262.925	245.054,28	17.871,19	6.199,94	24.071,13
D852	CALABRIA	Catanzaro	CZ	Gagliato	19.738	33.059,76	-	0,00	0,00
D853	MARCHE	Macerata	MC	Gagliole	44.841	26.973,99	17.866,81	3.122,40	20.989,21
D854	VENETO	Treviso	TV	Gaiarine	257.152	853.515,72	-	0,00	0,00
D855	VENETO	Rovigo	RO	Gaiba	62.467	86.134,65	-	0,00	0,00
D856	PIEMONTE	Cuneo	CN	Gaiola	26.595	37.551,99	-	0,00	0,00
D858	TOSCANA	Siena	SI	Gaiole in Chianti	249.460	197.126,61	52.333,40	19.556,13	71.889,53
D859	SARDEGNA	Ogliastra	OG	Gairo	26.002	53.428,45	-	0,00	0,00
D860	TRENTINO A	Bolzano	BZ	Gais	126.626	372.236,56	-	0,00	0,00
D861	SICILIA	Messina	ME	Galati Mamertino	91.679	134.781,82	-	0,00	0,00
D862	PUGLIA	Lecce	LE	Galatina	1.731.250	1.422.408,66	308.841,12	105.300,30	414.141,42
D863	PUGLIA	Lecce	LE	Galatone	867.276	610.835,15	256.440,90	50.830,69	307.271,60
D864	CALABRIA	Reggio di Calabria	RC	Galatro	49.010	78.050,63	-	0,00	0,00
D865	LOMBARDIA	Lecco	LC	Galbiate	426.937	952.631,08	-	0,00	0,00
D867	EMILIAROMAGNA	Forlì-Cesena	FC	Galeata	83.145	246.253,07	-	0,00	0,00
D868	LOMBARDIA	Lodi	LO	Galgagnano	92.382	63.917,13	28.465,23	4.540,08	33.005,31
D869	LOMBARDIA	Varese	VA	Gallarate	4.214.199	3.776.276,97	437.921,70	0,00	437.921,71
D870	LAZIO	Viterbo	VT	Gallese	145.254	147.098,00	-	4.338,10	4.338,10
D872	PIEMONTE	Novara	NO	Galliate	919.274	974.548,30	-	48.486,35	48.486,35
D871	LOMBARDIA	Varese	VA	Galliate Lombardo	43.704	112.192,38	-	0,00	0,00
D873	LOMBARDIA	Pavia	PV	Gallivola	5.765	18.465,83	-	0,00	0,00
D874	TOSCANA	Lucca	LU	Galliciano	161.552	230.049,55	-	0,00	0,00
D875	LAZIO	Roma	RM	Galliciano nel Lazio	250.579	276.248,44	-	0,00	0,00
D876	BASILICATA	Potenza	PZ	Gallicchio	22.089	54.496,39	-	0,00	0,00
D878	EMILIAROMAGNA	Bologna	BO	Galliera	409.403	303.624,99	105.777,74	18.423,76	124.201,50
D879	VENETO	Padova	PD	Galliera Veneta	299.126	859.704,96	-	0,00	0,00
D881	LAZIO	Frosinone	FR	Gallinaro	54.899	93.270,10	-	0,00	0,00
D882	VENETO	Vicenza	VI	Gallio	333.582	250.327,98	83.253,53	32.975,66	116.229,19
D883	PUGLIA	Lecce	LE	Gallipoli	1.716.452	1.368.620,53	347.831,38	137.251,82	485.083,20
D884	CAMPANIA	Caserta	CE	Gallo Matese	17.858	30.909,94	-	0,00	0,00
D885	SICILIA	Messina	ME	Gallodoro	13.563	26.935,03	-	0,00	0,00
D886	CAMPANIA	Caserta	CE	Galluccio	87.192	159.482,64	-	0,00	0,00
D888	SARDEGNA	Nuoro	NU	Galtelli	65.515	124.053,02	-	0,00	0,00
D889	VENETO	Padova	PD	Galzignano Terme	190.034	403.556,95	-	0,00	0,00
D890	PIEMONTE	Alessandria	AL	Gamalero	38.129	71.822,90	-	0,00	0,00
D891	LOMBARDIA	Brescia	BS	Gambara	162.772	416.447,69	-	0,00	0,00
D892	LOMBARDIA	Pavia	PV	Gambarana	9.349	20.094,93	-	0,00	0,00
D894	PIEMONTE	Cuneo	CN	Gambasca	11.236	20.026,83	-	0,00	0,00
D895	TOSCANA	Firenze	FI	Gambassi Terme	270.351	581.397,10	-	0,00	0,00
D896	MOLISE	Campobasso	CB	Gambatesa	58.962	101.134,04	-	0,00	0,00
D897	VENETO	Vicenza	VI	Gambellara	130.930	447.735,14	-	0,00	0,00
D898	ABRUZZO	Chieti	CH	Gamberale	17.593	32.399,74	-	0,00	0,00
D899	EMILIAROMAGNA	Forlì-Cesena	FC	Gambettola	537.520	839.725,17	-	0,00	0,00
D901	LOMBARDIA	Pavia	PV	Gambòlo	591.845	472.854,05	118.990,77	32.011,13	151.001,91
D902	VENETO	Vicenza	VI	Gambugliano	44.752	87.193,02	-	0,00	0,00
D903	LOMBARDIA	Bergamo	BG	Gandellino	76.498	71.437,51	5.060,38	0,00	5.060,38
D905	LOMBARDIA	Bergamo	BG	Gandino	282.247	560.062,96	-	0,00	0,00
D906	LOMBARDIA	Bergamo	BG	Gandosso	62.657	113.073,83	-	0,00	0,00
D907	SICILIA	Palermo	PA	Gangi	348.539	243.335,98	105.203,24	18.984,93	124.188,17
D909	BASILICATA	Matera	MT	Garaguso	24.676	48.625,48	-	0,00	0,00
D910	PIEMONTE	Alessandria	AL	Garbagna	42.608	89.846,26	-	0,00	0,00
D911	PIEMONTE	Novara	NO	Garbagna Novarese	57.268	139.094,18	-	0,00	0,00
D912	LOMBARDIA	Milano	MI	Garbagnate Milanese	1.460.182	2.562.941,51	-	0,00	0,00




D913	LOMBARDIA	Lecco	LC	Garbagnate Monastero	103.196	488.197,25	-	0,00	0,00
D915	VENETO	Verona	VR	Garda	59.043	1.279.916,97	-	0,00	0,00
D917	LOMBARDIA	Brescia	BS	Gardone Riviera	223.996	387.391,88	-	19.700,84	19.700,84
D918	LOMBARDIA	Brescia	BS	Gardone Val Trompia	790.934	507.242,79	283.690,94	45.134,56	328.825,51
D920	PIEMONTE	Cuneo	CN	Garessio	225.469	198.645,81	26.823,03	12.059,97	38.883,00
D921	PIEMONTE	Novara	NO	Gargallo	73.633	196.377,89	-	0,00	0,00
D923	TRENTINO A	Bolzano	BZ	Gargazzone	85.562	227.663,93	-	0,00	0,00
D924	LOMBARDIA	Brescia	BS	Gargnano	288.322	361.871,22	-	18.026,64	18.026,64
D925	LOMBARDIA	Pavia	PV	Garlasco	380.152	478.130,69	-	0,00	0,00
D926	LOMBARDIA	Lecco	LC	Garlate	108.304	282.799,23	-	0,00	0,00
D927	LIGURIA	Savona	SV	Garlenda	72.151	147.943,97	-	5.334,50	5.334,50
D928	TRENTINO A	Trento	TN	Garniga Terme	20.093	64.403,27	-	0,00	0,00
D930	LOMBARDIA	Como	CO	Garzeno	33.275	91.131,29	-	0,00	0,00
D931	PIEMONTE	Torino	TO	Garzigliana	20.550	46.337,43	-	0,00	0,00
D932	CALABRIA	Catanzaro	CZ	Gasperina	103.698	47.245,52	56.452,50	5.765,58	62.218,08
D933	PIEMONTE	Torino	TO	Gassino Torinese	688.117	1.232.254,70	-	0,00	0,00
D934	EMILIAROMAGNA	Reggio nell'Em	RE	Gattatico	336.005	412.838,88	-	0,00	0,00
D935	EMILIAROMAGNA	Forlì/Cesena	FC	Gatteo	758.618	638.783,62	119.834,46	65.885,72	185.720,18
D937	PIEMONTE	Novara	NO	Gattico	137.585	283.930,88	-	0,00	0,00
D938	PIEMONTE	Vercelli	VC	Gattinara	361.128	519.647,84	-	14.768,16	14.768,16
D940	LOMBARDIA	Brescia	BS	Gavardo	415.295	825.044,19	-	0,00	0,00
D941	PIEMONTE	Alessandria	AL	Gavazzana	8.553	21.428,00	-	0,00	0,00
D942	VENETO	Rovigo	RO	Gavello	62.863	107.601,57	-	0,00	0,00
D943	LOMBARDIA	Bergamo	BG	Gaverina Terme	28.361	44.645,53	-	0,00	0,00
D944	PIEMONTE	Alessandria	AL	Gavi	273.186	354.867,61	-	9.852,76	9.852,76
D945	LAZIO	Roma	RM	Gavignano	87.799	70.541,68	17.257,18	5.012,23	22.269,41
D946	LOMBARDIA	Varese	VA	Gavirate	455.154	550.347,90	-	13.355,55	13.355,55
D947	SARDEGNA	Nuoro	NU	Gavoi	85.319	200.023,69	-	0,00	0,00
D948	TOSCANA	Grosseto	GR	Gavorrano	702.983	603.479,55	99.503,38	44.695,87	144.199,25
D949	LOMBARDIA	Mantova	MN	Gazoldo degli Ippoliti	109.175	359.535,16	-	0,00	0,00
D951	LOMBARDIA	Varese	VA	Gazzada Schianno	191.215	538.067,69	-	0,00	0,00
D952	LOMBARDIA	Bergamo	BG	Gazzaniga	330.238	450.883,66	-	0,00	0,00
D956	VENETO	Padova	PD	Gazzo	218.915	287.395,77	-	8.893,51	8.893,51
D957	VENETO	Verona	VR	Gazzo Veronese	206.488	412.139,70	-	0,00	0,00
D958	EMILIAROMAGNA	Piacenza	PC	Gazzola	97.394	217.181,62	-	0,00	0,00
D959	LOMBARDIA	Mantova	MN	Gazzuolo	174.479	189.687,22	-	0,00	0,00
D960	SICILIA	Caltanissetta	CL	Gela	2.450.607	4.207.302,07	-	0,00	0,00
D961	EMILIAROMAGNA	Rimini	RN	Gemmano	78.866	68.511,98	10.353,80	2.599,13	12.952,94
D962	FRIULI VLG	Udine	UD	Gemona del Friuli	532.379	1.202.723,32	-	0,00	0,00
D963	LOMBARDIA	Varese	VA	Gemonio	151.088	195.400,56	-	0,00	0,00
D964	LAZIO	Roma	RM	Genazzano	227.319	245.261,99	-	6.401,43	6.401,43
D965	MARCHE	Ancona	AN	Genga	82.719	170.577,11	-	0,00	0,00
D966	LOMBARDIA	Cremona	CR	Genivolta	53.869	125.357,79	-	0,00	0,00
D967	PIEMONTE	Cuneo	CN	Genola	98.006	197.246,23	-	0,00	0,00
D968	SARDEGNA	Oristano	OR	Genoni	39.757	63.893,54	-	0,00	0,00
D969	LIGURIA	Genova	GE	Genova	87.694.414	63.551.327,92	24.143.085,73	3.417.555,75	27.560.641,48
D970	SARDEGNA	Medio Campid	VS	Genuri	13.046	21.350,14	-	0,00	0,00
D971	BASILICATA	Potenza	PZ	Genzano di Lucania	277.940	263.661,15	14.278,47	0,00	14.278,47
D972	LAZIO	Roma	RM	Genzano di Roma	1.914.692	1.755.230,86	159.461,11	82.539,55	242.000,67
D973	LOMBARDIA	Pavia	PV	Genzone	13.127	37.640,41	-	0,00	0,00
D974	LOMBARDIA	Como	CO	Gera Lario	48.599	204.190,08	-	0,00	0,00
D975	CALABRIA	Reggio di Cala	RC	Gerace	59.445	99.774,28	-	0,00	0,00
D977	SICILIA	Palermo	PA	Geraci Siculo	60.516	33.712,73	26.803,46	0,00	26.803,46
D978	LAZIO	Roma	RM	Gerano	55.565	86.609,34	-	0,00	0,00
D980	LOMBARDIA	Pavia	PV	Gerenzago	61.373	66.626,47	-	0,00	0,00
D981	LOMBARDIA	Varese	VA	Gerenzano	453.728	1.037.548,61	-	0,00	0,00
D982	SARDEGNA	Cagliari	CA	Gergei	52.555	90.551,58	-	0,00	0,00
D983	PIEMONTE	Torino	TO	Germagnano	64.718	117.599,62	-	0,00	0,00
D984	PIEMONTE	Verbanocusio	VB	Germagno	7.386	18.317,58	-	0,00	0,00
D987	LOMBARDIA	Varese	VA	Germignaga	223.138	292.101,43	-	0,00	0,00
D988	CALABRIA	Vibo Valentia	VV	Gerocarne	53.308	78.196,94	-	0,00	0,00
D990	LOMBARDIA	Sondrio	SO	Gerola Alta	15.222	116.289,27	-	0,00	0,00
D993	LOMBARDIA	Cremona	CR	Gerre de' Caprioli	112.713	73.555,21	39.158,17	1.484,31	40.642,48
D994	SARDEGNA	Cagliari	CA	Gesico	27.660	43.085,12	-	0,00	0,00
D995	LOMBARDIA	Milano	MI	Gessate	472.525	589.379,24	-	8.014,94	8.014,94
D996	ABRUZZO	Chieti	CH	Gessopalena	64.828	119.057,22	-	0,00	0,00
D997	SARDEGNA	Medio Campid	VS	Gesturi	35.449	53.546,75	-	0,00	0,00
D998	CAMPANIA	Avellino	AV	Gesualdo	150.492	221.548,84	-	0,00	0,00
D999	LOMBARDIA	Brescia	BS	Ghedi	592.782	1.174.403,08	-	0,00	0,00
E001	PIEMONTE	Novara	NO	Ghemme	249.181	237.957,23	11.223,30	16.790,44	28.013,74
E003	PIEMONTE	Verbanocusio	VB	Ghiffa	125.199	202.375,35	-	0,00	0,00
E004	SARDEGNA	Oristano	OR	Ghilarza	168.690	298.095,65	-	0,00	0,00
E006	LOMBARDIA	Bergamo	BG	Ghisalba	374.202	531.452,07	-	0,00	0,00
E007	PIEMONTE	Vercelli	VC	Ghislarengo	27.292	57.227,40	-	0,00	0,00
E008	VENETO	Rovigo	RO	Giacciano con Baruchella	131.235	162.161,00	-	0,00	0,00
E009	PIEMONTE	Torino	TO	Giaglione	33.128	286.012,73	-	0,00	0,00
E010	LOMBARDIA	Brescia	BS	Gianico	95.075	154.313,48	-	0,00	0,00
E012	UMBRIA	Perugia	PG	Giano dell'Umbria	230.138	184.944,99	45.193,36	10.045,23	55.238,59




E011	CAMPANIA	Caserta	CE	Giano Vetusto	24.780	32.020,68	-	0,00	0,00
E013	SICILIA	Palermo	PA	Giardinello	54.126	65.353,75	-	0,00	0,00
E014	SICILIA	Messina	ME	Giardini-Naxos	713.729	750.012,98	-	37.391,14	37.391,14
E015	PIEMONTE	Alessandria	AL	Giarole	43.798	59.809,32	-	0,00	0,00
E016	SICILIA	Ragusa	RG	Giarratana	139.282	180.735,72	-	0,00	0,00
E017	SICILIA	Catania	CT	Giarre	2.695.704	1.611.077,69	1.084.626,63	105.835,29	1.190.461,91
E019	SARDEGNA	Sassari	SS	Giave	20.897	75.555,29	-	0,00	0,00
E020	PIEMONTE	Torino	TO	Giaveno	961.805	1.306.793,35	-	0,00	0,00
E021	VENETO	Treviso	TV	Giavera del Montello	219.445	622.121,55	-	0,00	0,00
E022	SARDEGNA	Carbonialghesi	CI	Giba	74.805	122.416,57	-	0,00	0,00
E023	SICILIA	Trapani	TP	Gibellina	163.943	280.510,57	-	0,00	0,00
E024	PIEMONTE	Biella	BI	Giffienga	3.647	6.614,12	-	0,00	0,00
E025	CALABRIA	Reggio di Calabria	RC	Giffone	38.009	55.870,81	-	0,00	0,00
E026	CAMPANIA	Salerno	SA	Giffoni Sei Casali	222.262	217.236,44	5.025,92	16,69	5.042,61
E027	CAMPANIA	Salerno	SA	Giffoni Valle Piana	423.514	433.361,62	-	6.121,91	6.121,91
E028	PIEMONTE	Verbanocusio	VB	Gignese	53.036	329.674,78	-	0,00	0,00
E029	VALLE D'AOSTA	Aosta	AO	Gignod	65.982	218.339,09	-	0,00	0,00
E030	MOLISE	Campobasso	CB	Gildone	33.498	66.686,14	-	0,00	0,00
E031	CALABRIA	Catanzaro	CZ	Gimigliano	145.537	110.108,04	35.429,01	5.426,84	40.855,85
E033	BASILICATA	Potenza	PZ	Ginestra	21.067	20.651,97	414,63	0,00	414,63
E034	CAMPANIA	Benevento	BN	Ginestra degli Schiavoni	19.247	55.809,58	-	0,00	0,00
E036	PUGLIA	Taranto	TA	Ginosa	1.546.247	1.262.274,62	283.972,76	97.607,28	381.580,04
E037	CAMPANIA	Salerno	SA	Gioi	56.066	83.512,01	-	0,00	0,00
E040	ABRUZZO	L'Aquila	AQ	Gioia dei Marsi	66.342	132.549,88	-	0,00	0,00
E038	PUGLIA	Bari	BA	Gioia del Colle	2.579.836	2.050.045,33	529.790,80	128.216,08	658.006,88
E039	CAMPANIA	Caserta	CE	Gioia Sannitica	145.302	175.136,85	-	0,00	0,00
E041	CALABRIA	Reggio di Calabria	RC	Gioia Tauro	582.631	926.400,44	-	0,00	0,00
E044	CALABRIA	Reggio di Calabria	RC	Gioiosa Ionica	215.874	446.586,49	-	0,00	0,00
E043	SICILIA	Messina	ME	Gioiosa Marea	242.575	225.371,79	17.203,06	5.460,32	22.663,38
E045	UMBRIA	Terni	TR	Giove	101.726	105.684,53	-	1.794,76	1.794,76
E047	PUGLIA	Bari	BA	Giovinazzo	634.771	1.275.957,38	-	0,00	0,00
E048	TRENTINO A	Trento	TN	Giovo	109.679	210.867,45	-	0,00	0,00
E049	SARDEGNA	Ogliastra	OG	Girasole	48.114	106.544,86	-	0,00	0,00
E050	CALABRIA	Catanzaro	CZ	Girifalco	200.911	339.291,45	-	0,00	0,00
E052	ABRUZZO	Chieti	CH	Gissi	153.583	264.699,41	-	6.818,90	6.818,90
E053	PUGLIA	Lecce	LE	Giuggianello	43.260	61.946,07	-	0,00	0,00
E054	CAMPANIA	Napoli	NA	Giugliano in Campania	3.052.924	4.829.821,03	-	0,00	0,00
E055	SICILIA	Palermo	PA	Giuliana	55.543	102.970,36	-	0,00	0,00
E057	LAZIO	Frosinone	FR	Giuliano di Roma	95.425	94.556,69	868,72	2.427,51	3.296,23
E056	ABRUZZO	Chieti	CH	Giuliano Teatino	69.742	87.280,30	-	0,00	0,00
E058	ABRUZZO	Teramo	TE	Giulianova	1.807.085	1.603.360,64	203.724,77	136.781,48	340.506,26
E059	TOSCANA	Lucca	LU	Giuncugnano	20.466	44.009,87	-	0,00	0,00
E060	CAMPANIA	Salerno	SA	Giungano	36.573	84.256,38	-	0,00	0,00
E061	PUGLIA	Lecce	LE	Giurdignano	71.366	107.116,77	-	0,00	0,00
E062	LOMBARDIA	Pavia	PV	Giussago	222.013	280.658,45	-	0,00	0,00
E063	LOMBARDIA	Monza e della	MB	Giussano	2.733.200	1.593.689,52	1.139.510,09	124.928,88	1.264.438,97
E064	LIGURIA	Savona	SV	Giustenice	63.356	123.880,18	-	0,00	0,00
E065	TRENTINO A	Trento	TN	Giustino	49.549	215.832,37	-	0,00	0,00
E066	LIGURIA	Savona	SV	Giusvalla	26.893	53.243,82	-	0,00	0,00
E067	PIEMONTE	Torino	TO	Givolotto	267.142	363.261,64	-	0,00	0,00
E068	CALABRIA	Catanzaro	CZ	Gizzeria	115.536	334.869,08	-	0,00	0,00
E069	TRENTINO A	Bolzano	BZ	Glorenza	44.917	107.802,72	-	0,00	0,00
E071	VENETO	Treviso	TV	Godega di Sant'Urbano	276.528	799.615,91	-	0,00	0,00
E072	LOMBARDIA	Pavia	PV	Godiasco Salice Terme	146.757	281.773,78	-	0,00	0,00
E074	SICILIA	Palermo	PA	Godrano	21.467	26.499,99	-	0,00	0,00
E078	LOMBARDIA	Mantova	MN	Goito	345.840	618.044,57	-	0,00	0,00
E079	LOMBARDIA	Varese	VA	Golasecca	172.457	125.287,43	47.169,79	2.578,00	49.747,79
E081	LOMBARDIA	Pavia	PV	Golferenzo	10.730	27.711,29	-	0,00	0,00
M274	SARDEGNA	OlbiaTempio	OT	Golfo Aranci	432.250	267.678,14	164.571,87	61.328,82	225.900,69
E082	LOMBARDIA	Cremona	CR	Gombito	38.008	47.063,54	-	0,00	0,00
E083	FRIULI V	Udine	UD	Gonars	232.733	453.145,76	-	0,00	0,00
E084	SARDEGNA	Cagliari	CA	Goni	11.512	20.826,13	-	0,00	0,00
E086	SARDEGNA	Carbonialghesi	CI	Gonnese	201.055	441.286,66	-	0,00	0,00
E087	SARDEGNA	Oristano	OR	Gonnoscodina	17.262	29.886,00	-	0,00	0,00
E085	SARDEGNA	Medio Campid	VS	Gonnosfanadiga	264.202	449.643,32	-	0,00	0,00
D585	SARDEGNA	Oristano	OR	Gonnosnò	33.685	50.367,16	-	0,00	0,00
E088	SARDEGNA	Oristano	OR	Gonnostramatza	33.157	52.435,38	-	0,00	0,00
E089	LOMBARDIA	Mantova	MN	Gonzaga	324.598	701.936,43	-	0,00	0,00
E090	LOMBARDIA	Sondrio	SO	Gordona	86.076	255.399,51	-	0,00	0,00
E091	LAZIO	Roma	RM	Gorga	28.318	25.379,59	2.938,88	1.539,22	4.478,10
E092	VENETO	Treviso	TV	Gorgo al Monticano	200.543	398.443,99	-	0,00	0,00
E093	BASILICATA	Matera	MT	Gorgoglione	32.998	66.608,10	-	0,00	0,00
E094	LOMBARDIA	Milano	MI	Gorgonzola	1.454.428	1.480.805,21	-	84.744,25	84.744,25
E096	ABRUZZO	L'Aquila	AQ	Goriano Sicoli	23.458	39.962,58	-	0,00	0,00
E098	FRIULI V	Gorizia	GO	Gorizia	1.690.424	4.063.971,59	-	0,00	0,00
E101	LOMBARDIA	Varese	VA	Gorla Maggiore	205.317	477.913,40	-	0,00	0,00
E102	LOMBARDIA	Varese	VA	Gorla Minore	331.119	470.799,29	-	0,00	0,00
E100	LOMBARDIA	Bergamo	BG	Gorlago	295.470	462.023,20	-	0,00	0,00




E103	LOMBARDIA	Bergamo	BG	Gorle	305.378	878.908,33	-	0,00	0,00
E104	LOMBARDIA	Varese	VA	Gornate Olona	95.319	164.811,76	-	0,00	0,00
E106	LOMBARDIA	Bergamo	BG	Gorno	62.378	88.332,04	-	0,00	0,00
E107	EMILIAROMAGNA	Ferrara	FE	Goro	209.209	242.071,54	-	0,00	0,00
E109	LIGURIA	Genova	GE	Gorreto	9.924	27.661,70	-	0,00	0,00
E111	PIEMONTE	Cuneo	CN	Gorzegno	10.857	19.953,70	-	0,00	0,00
E113	VENETO	Belluno	BL	Gosaldo	38.554	94.181,15	-	0,00	0,00
E114	EMILIAROMAGNA	Piacenza	PC	Gossolengo	268.606	437.043,61	-	0,00	0,00
E115	PIEMONTE	Cuneo	CN	Gottasecca	4.624	8.338,52	-	0,00	0,00
E116	LOMBARDIA	Brescia	BS	Gottolengo	156.021	201.840,09	-	0,00	0,00
E118	PIEMONTE	Cuneo	CN	Govone	99.897	221.923,97	-	0,00	0,00
E120	PIEMONTE	Novara	NO	Gozzano	290.487	421.231,32	-	0,00	0,00
E122	MARCHE	Pesaro e Urbino	PU	Gradara	205.467	357.863,62	-	0,00	0,00
E124	FRIULIVG	Gorizia	GO	Gradisca d'Isonzo	341.653	731.897,87	-	0,00	0,00
E125	FRIULIVG	Gorizia	GO	Grado	579.038	2.419.820,13	-	0,00	0,00
E126	LAZIO	Viterbo	VT	Gradoli	98.157	78.540,56	19.616,12	6.509,98	26.126,10
E127	LOMBARDIA	Lodi	LO	Graffignana	151.255	143.885,43	7.369,28	9.543,29	16.912,57
E128	LAZIO	Viterbo	VT	Graffignano	165.432	144.340,13	21.092,07	8.950,25	30.042,32
E130	PIEMONTE	Biella	BI	Graglia	79.645	219.834,22	-	0,00	0,00
E131	CAMPANIA	Napoli	NA	Gragnano	708.111	1.237.607,49	-	0,00	0,00
E132	EMILIAROMAGNA	Piacenza	PC	Gragnano Trebbiense	183.111	349.954,20	-	0,00	0,00
E133	SICILIA	Catania	CT	Grammichele	423.505	735.507,58	-	0,00	0,00
E134	PIEMONTE	Asti	AT	Grana	27.790	46.261,78	-	0,00	0,00
E135	EMILIAROMAGNA	Bologna	BO	Granaglione	141.871	139.304,03	2.566,59	0,00	2.566,59
E136	EMILIAROMAGNA	Bologna	BO	Granarolo dell'Emilia	575.118	1.614.386,99	-	0,00	0,00
E138	VENETO	Vicenza	VI	Grancona	80.857	171.360,35	-	0,00	0,00
E139	LOMBARDIA	Como	CO	Grandate	113.918	574.200,94	-	0,00	0,00
E141	LOMBARDIA	Como	CO	Grandola ed Uniti	71.610	141.038,09	-	0,00	0,00
E142	SICILIA	Messina	ME	Graniti	49.809	52.624,37	-	0,00	0,00
E143	PIEMONTE	Novara	NO	Granozzo con Monticello	57.049	148.720,43	-	0,00	0,00
E144	LOMBARDIA	Varese	VA	Grantola	75.419	94.130,97	-	0,00	0,00
E145	VENETO	Padova	PD	Grantorto	216.318	407.225,40	-	0,00	0,00
E146	VENETO	Padova	PD	Granze	80.872	161.069,15	-	0,00	0,00
E147	BASILICATA	Matera	MT	Grassano	204.449	233.876,89	-	0,00	0,00
E148	LOMBARDIA	Bergamo	BG	Grassobbio	266.562	799.119,44	-	0,00	0,00
E149	SICILIA	Palermo	PA	Gratteri	34.733	34.512,13	221,01	0,00	221,01
E150	TRENTINO A	Trento	TN	Grauno	8.341	16.209,85	-	0,00	0,00
M315	LOMBARDIA	Como	CO	Gravedona ed Uniti	201.893	688.148,47	-	0,00	0,00
E152	LOMBARDIA	Pavia	PV	Gravellona Lomellina	130.945	171.827,69	-	0,00	0,00
E153	PIEMONTE	Verbania	VB	Gravellona Toce	428.935	715.290,70	-	0,00	0,00
E154	PIEMONTE	Torino	TO	Gravere	38.275	114.424,63	-	0,00	0,00
E156	SICILIA	Catania	CT	Gravina di Catania	1.583.138	1.258.165,37	324.972,71	64.117,61	389.090,32
E155	PUGLIA	Bari	BA	Gravina in Puglia	1.455.044	3.196.613,41	-	0,00	0,00
E158	CAMPANIA	Caserta	CE	Grazzanise	343.581	247.488,60	96.092,86	17.303,00	113.395,86
E159	PIEMONTE	Asti	AT	Grazzano Badoglio	29.205	61.371,82	-	0,00	0,00
E160	LAZIO	Rieti	RI	Greccio	113.292	84.494,09	28.797,82	7.757,14	36.554,96
E161	CAMPANIA	Avellino	AV	Greci	28.460	82.841,42	-	0,00	0,00
E163	PIEMONTE	Vercelli	VC	Greggio	14.668	42.657,65	-	0,00	0,00
E164	PIEMONTE	Alessandria	AL	Gremiasco	18.632	40.811,96	-	0,00	0,00
E165	VALLE D'AOSTA	Aosta	AO	Gressan	119.397	709.948,48	-	0,00	0,00
E167	VALLE D'AOSTA	Aosta	AO	Gressoney-La-Trinité	12.493	241.633,12	-	0,00	0,00
E168	VALLE D'AOSTA	Aosta	AO	Gressoney-Saint-Jean	49.401	207.374,45	-	0,00	0,00
E169	TOSCANA	Firenze	FI	Greve in Chianti	900.143	1.210.965,17	-	52.460,62	52.460,62
E170	LOMBARDIA	Milano	MI	Grezzago	120.871	326.051,00	-	0,00	0,00
E171	VENETO	Verona	VR	Grezzana	556.920	635.612,31	-	3.519,63	3.519,63
E172	LOMBARDIA	Como	CO	Griante	31.026	130.821,47	-	0,00	0,00
E173	CAMPANIA	Caserta	CE	Gricignano di Aversa	235.115	738.498,53	-	0,00	0,00
E177	PIEMONTE	Novara	NO	Grignasco	266.827	454.791,23	-	0,00	0,00
E178	TRENTINO A	Trento	TN	Grigno	121.233	293.091,47	-	0,00	0,00
E179	FRIULIVG	Udine	UD	Grimacco	16.197	21.761,05	-	0,00	0,00
E180	CALABRIA	Cosenza	CS	Grimaldi	112.294	63.790,07	48.503,63	3.067,80	51.571,42
E182	PIEMONTE	Cuneo	CN	Grinzane Cavour	58.665	215.796,21	-	0,00	0,00
E184	VENETO	Vicenza	VI	Grisignano di Zocco	202.237	446.267,33	-	0,00	0,00
E185	CALABRIA	Cosenza	CS	Grisolia	57.870	132.125,58	-	0,00	0,00
E187	EMILIAROMAGNA	Bologna	BO	Grizzana Morandi	371.301	227.878,85	143.422,58	20.835,71	164.258,29
E188	PIEMONTE	Alessandria	AL	Grogna	17.240	29.852,64	-	0,00	0,00
E189	LOMBARDIA	Bergamo	BG	Gromo	72.137	185.148,46	-	0,00	0,00
E191	PIEMONTE	Alessandria	AL	Grondona	25.134	48.690,36	-	0,00	0,00
E192	LOMBARDIA	Bergamo	BG	Grone	46.684	49.300,47	-	0,00	0,00
E193	LOMBARDIA	Cremona	CR	Grontardo	71.459	126.643,72	-	0,00	0,00
E195	LOMBARDIA	Pavia	PV	Gropello Cairoli	153.057	225.265,32	-	0,00	0,00
E196	EMILIAROMAGNA	Piacenza	PC	Gropparello	125.890	297.168,99	-	0,00	0,00
E199	PIEMONTE	Torino	TO	Groscavallo	11.625	77.885,30	-	0,00	0,00
E200	LOMBARDIA	Sondrio	SO	Grosio	181.493	634.296,32	-	0,00	0,00
E201	LOMBARDIA	Sondrio	SO	Grosotto	71.479	256.664,72	-	0,00	0,00
E202	TOSCANA	Grosseto	GR	Grosseto	4.280.017	8.887.515,45	-	0,00	0,00
E203	PIEMONTE	Torino	TO	Grosso	43.409	133.077,99	-	0,00	0,00
E204	LAZIO	Roma	RM	Grottaferrata	2.320.127	2.509.226,10	-	121.584,98	121.584,98



E205	PUGLIA	Taranto	TA	Grottaglie	1.196.368	1.955.975,62	-	0,00	0,00
E206	CAMPANIA	Avellino	AV	Grottaminarda	246.882	525.925,64	-	0,00	0,00
E207	MARCHE	Ascoli Piceno	AP	Grottammare	1.031.483	1.648.976,58	-	0,00	0,00
E208	MARCHE	Fermo	FM	Grottazzolina	104.342	244.485,23	-	0,00	0,00
E209	SICILIA	Agrigento	AG	Grotte	266.245	346.319,82	-	0,00	0,00
E210	LAZIO	Viterbo	VT	Grotte di Castro	118.223	275.745,80	-	0,00	0,00
E212	CALABRIA	Reggio di Calabria	RC	Grotteria	83.007	130.563,31	-	0,00	0,00
E213	BASILICATA	Matera	MT	Grottole	67.711	157.364,14	-	0,00	0,00
E214	CAMPANIA	Avellino	AV	Grottolella	67.320	126.416,12	-	0,00	0,00
E215	VENETO	Venezia	VE	Gruario	128.334	238.642,65	-	0,00	0,00
E216	PIEMONTE	Torino	TO	Grugliasco	2.369.189	2.836.736,53	-	52.785,89	52.785,89
E217	LOMBARDIA	Cremona	CR	Grumello Cremonese ed Uniti	105.367	191.494,40	-	0,00	0,00
E219	LOMBARDIA	Bergamo	BG	Grumello del Monte	273.052	693.041,28	-	0,00	0,00
E221	BASILICATA	Potenza	PZ	Grumento Nova	63.018	104.691,27	-	0,00	0,00
E222	TRENTINO A	Trento	TN	Grumes	19.221	39.122,36	-	0,00	0,00
E223	PUGLIA	Bari	BA	Grumo Appula	472.925	809.138,87	-	0,00	0,00
E224	CAMPANIA	Napoli	NA	Grumo Nevano	610.930	362.766,97	248.162,75	42.551,15	290.713,90
E226	VENETO	Vicenza	VI	Grumolo delle Abbadesse	193.988	372.862,62	-	0,00	0,00
E227	PUGLIA	Lecce	LE	Guagnano	213.262	386.638,83	-	0,00	0,00
E228	MARCHE	Macerata	MC	Gualdo	43.925	65.615,05	-	0,00	0,00
E229	UMBRIA	Perugia	PG	Gualdo Cattaneo	275.925	400.645,89	-	0,00	0,00
E230	UMBRIA	Perugia	PG	Gualdo Tadino	976.374	936.501,84	39.871,90	0,00	39.871,90
E232	EMILIAROMAGNA	Reggio nell'Emilia	RE	Gualtieri	533.506	652.300,88	-	0,00	0,00
E233	SICILIA	Messina	ME	Gualtieri Sicaminò	54.220	86.589,65	-	0,00	0,00
E234	SARDEGNA	Cagliari	CA	Guamaggiore	26.619	43.035,83	-	0,00	0,00
E235	LOMBARDIA	Como	CO	Guanzate	274.497	501.404,32	-	0,00	0,00
E236	LAZIO	Frosinone	FR	Guarcino	59.230	140.268,71	-	0,00	0,00
E240	VENETO	Rovigo	RO	Guarda Veneta	85.345	89.883,29	-	0,00	0,00
E237	PIEMONTE	Vercelli	VC	Guardabosone	18.794	43.981,14	-	0,00	0,00
E238	LOMBARDIA	Lodi	LO	Guardamiglio	100.799	330.900,08	-	0,00	0,00
E239	CALABRIA	Catanzaro	CZ	Guardavalle	178.035	97.158,10	80.877,21	9.538,74	90.415,96
E241	UMBRIA	Terni	TR	Guardea	109.416	114.851,96	-	0,00	0,00
E245	CAMPANIA	Avellino	AV	Guardia Lombardi	74.868	127.264,16	-	0,00	0,00
E246	BASILICATA	Potenza	PZ	Guardia Perticara	13.088	28.019,12	-	0,00	0,00
E242	CALABRIA	Cosenza	CS	Guardia Piemontese	198.046	114.113,32	83.933,01	17.101,18	101.034,19
E249	CAMPANIA	Benevento	BN	Guardia Sanframondi	248.731	220.163,67	28.567,58	13.771,20	42.338,78
E243	ABRUZZO	Chieti	CH	Guardiagrele	432.197	300.107,86	132.089,28	21.405,00	153.494,28
E244	MOLISE	Campobasso	CB	Guardialfiera	58.450	43.724,32	14.725,93	3.235,10	17.961,03
E248	MOLISE	Campobasso	CB	Guardiaregia	20.741	81.141,41	-	0,00	0,00
E250	TOSCANA	Pisa	PI	Guardistallo	64.193	150.218,86	-	0,00	0,00
E251	PIEMONTE	Cuneo	CN	Guarene	114.126	338.761,41	-	0,00	0,00
E252	SARDEGNA	Cagliari	CA	Guasila	97.050	160.162,32	-	0,00	0,00
E253	EMILIAROMAGNA	Reggio nell'Emilia	RE	Guastalla	868.062	1.742.346,62	-	0,00	0,00
E255	PIEMONTE	Alessandria	AL	Guazzora	16.510	42.533,10	-	0,00	0,00
E256	UMBRIA	Perugia	PG	Gubbio	2.145.403	1.961.908,14	183.494,66	154.638,45	338.133,12
E258	LOMBARDIA	Milano	MI	Gudo Visconti	114.077	172.039,41	-	0,00	0,00
E259	MOLISE	Campobasso	CB	Gugliesi	214.024	275.983,90	-	0,00	0,00
E261	LOMBARDIA	Mantova	MN	Guidizzolo	298.839	284.582,11	14.256,48	0,00	14.256,49
E263	LAZIO	Roma	RM	Guidonia Montecelio	2.967.765	6.979.236,05	-	0,00	0,00
E264	EMILIAROMAGNA	Modena	MO	Guiglia	229.498	538.729,35	-	0,00	0,00
E266	ABRUZZO	Chieti	CH	Guilmi	12.678	18.420,35	-	0,00	0,00
E269	PIEMONTE	VerbanoCusio	VB	Gurro	17.628	37.637,70	-	0,00	0,00
E270	SARDEGNA	Medio Campidano	VS	Guspini	468.006	823.182,54	-	0,00	0,00
E271	LOMBARDIA	Brescia	BS	Gussago	608.864	825.707,41	-	0,00	0,00
E272	LOMBARDIA	Cremona	CR	Gussola	139.109	168.974,27	-	0,00	0,00
E273	VALLE D'AOSTA	Aosta	AO	Hône	49.307	150.625,05	-	0,00	0,00
E280	LOMBARDIA	Brescia	BS	Idro	79.907	198.922,54	-	0,00	0,00
E281	SARDEGNA	CarboniaIglesias	CI	Iglesias	1.024.455	2.047.712,08	-	0,00	0,00
E282	PIEMONTE	Cuneo	CN	Igliano	2.465	4.564,55	-	0,00	0,00
E283	SARDEGNA	Ogliastra	OG	Ilbono	88.351	119.936,40	-	0,00	0,00
E284	VENETO	Verona	VR	Illasi	281.180	422.534,52	-	0,00	0,00
E285	SARDEGNA	Sassari	SS	Illorai	30.489	51.986,97	-	0,00	0,00
E287	LOMBARDIA	Lecco	LC	Imbersago	170.493	245.596,18	-	0,00	0,00
E288	TRENTINO A	Trento	TN	Imer	50.523	128.888,03	-	0,00	0,00
E289	EMILIAROMAGNA	Bologna	BO	Imola	3.706.845	5.551.449,76	-	132.775,79	132.775,79
E290	LIGURIA	Imperia	IM	Imperia	1.785.716	2.694.227,98	-	28.803,62	28.803,62
E291	TOSCANA	Firenze	FI	Impruneta	1.224.606	1.044.038,74	180.566,92	65.245,47	245.812,39
E292	LOMBARDIA	Varese	VA	Inarzo	71.549	67.665,54	3.883,18	0,00	3.883,18
E295	PIEMONTE	Asti	AT	Incisa Scapaccino	85.017	166.526,38	-	0,00	0,00
E297	LOMBARDIA	Brescia	BS	Incidine	45.817	24.207,93	21.609,46	4.860,34	26.469,80
E299	LOMBARDIA	Varese	VA	Induno Olona	423.128	599.530,63	-	0,00	0,00
E301	PIEMONTE	Torino	TO	Ingria	3.456	13.758,58	-	0,00	0,00
E304	PIEMONTE	VerbanoCusio	VB	Intragna	6.721	17.441,43	-	0,00	0,00
E305	LOMBARDIA	Lecco	LC	Introbio	90.679	296.091,87	-	0,00	0,00
E306	VALLE D'AOSTA	Aosta	AO	Introd	26.620	86.464,22	-	0,00	0,00
E307	ABRUZZO	L'Aquila	AQ	Introdacqua	122.461	189.721,21	-	0,00	0,00
E308	LOMBARDIA	Lecco	LC	Introzzo	10.131	30.024,33	-	0,00	0,00
E309	LOMBARDIA	Como	CO	Inverigo	393.889	1.252.114,27	-	0,00	0,00




E310	LOMBARDIA	Pavia	PV	Inverno e Monteleone	57.773	90.703,67	-	0,00	0,00
E311	PIEMONTE	Torino	TO	Inverso Pinasca	30.618	58.344,58	-	0,00	0,00
E313	LOMBARDIA	Milano	MI	Inveruno	363.178	813.088,56	-	0,00	0,00
E314	PIEMONTE	Novara	NO	Invorio	317.453	283.077,38	34.375,97	21.860,52	56.236,48
E317	LOMBARDIA	Milano	MI	Inzago	504.528	782.227,31	-	0,00	0,00
E321	CALABRIA	Vibo Valentia	VV	Ionadi	119.153	248.058,82	-	0,00	0,00
E323	SARDEGNA	Nuoro	NU	Irgoli	55.296	94.185,96	-	0,00	0,00
E325	LOMBARDIA	Brescia	BS	Irma	4.077	11.355,63	-	0,00	0,00
E326	BASILICATA	Matera	MT	Irsina	174.021	378.728,81	-	0,00	0,00
E327	PIEMONTE	Cuneo	CN	Isasca	2.188	5.411,81	-	0,00	0,00
E328	CALABRIA	Catanzaro	CZ	Isca sullo Ionio	57.712	54.643,47	3.068,85	0,00	3.068,85
E329	CAMPANIA	Napoli	NA	Ischia	1.059.832	1.346.463,78	-	0,00	0,00
E330	LAZIO	Viterbo	VT	Ischia di Castro	116.183	211.863,94	-	0,00	0,00
E332	PUGLIA	Foggia	FG	Ischitella	194.971	170.878,49	24.092,59	7.675,39	31.767,98
E333	LOMBARDIA	Brescia	BS	Iseo	358.016	815.561,40	-	0,00	0,00
E334	TRENTINO A	Trento	TN	Isera	111.988	220.662,12	-	0,00	0,00
E335	MOLISE	Isernia	IS	Isernia	1.500.682	1.454.835,91	45.845,94	107.636,96	153.482,90
E336	SARDEGNA	Cagliari	CA	Isili	94.872	244.099,66	-	0,00	0,00
E337	SICILIA	Palermo	PA	Isnello	57.510	75.454,20	-	0,00	0,00
E338	PIEMONTE	Asti	AT	Isola d'Asti	53.963	154.589,46	-	0,00	0,00
E341	LIGURIA	Genova	GE	Isola del Cantone	82.322	113.016,91	-	0,00	0,00
E348	TOSCANA	Grosseto	GR	Isola del Giglio	75.024	415.898,24	-	0,00	0,00
E343	ABRUZZO	Teramo	TE	Isola del Gran Sasso d'Italia	171.463	223.540,64	-	0,00	0,00
E340	LAZIO	Frosinone	FR	Isola del Liri	636.283	615.015,78	21.267,50	0,00	21.267,50
E351	MARCHE	Pesaro e Urbino	PU	Isola del Piano	35.393	27.556,88	7.835,78	2.282,32	10.118,10
E349	VENETO	Verona	VR	Isola della Scala	568.439	692.765,93	-	6.400,76	6.400,76
E350	SICILIA	Palermo	PA	Isola delle Femmine	403.182	292.775,48	110.406,92	33.394,16	143.801,08
E339	CALABRIA	Crotone	KR	Isola di Capo Rizzuto	266.803	599.149,71	-	0,00	0,00
E353	LOMBARDIA	Bergamo	BG	Isola di Fondra	11.483	40.389,88	-	0,00	0,00
E356	LOMBARDIA	Cremona	CR	Isola Dovarese	72.598	85.717,49	-	0,00	0,00
E358	VENETO	Verona	VR	Isola Rizza	221.978	419.637,58	-	0,00	0,00
E360	PIEMONTE	Alessandria	AL	Isola Sant'Antonio	32.807	57.964,43	-	0,00	0,00
E354	VENETO	Vicenza	VI	Isola Vicentina	411.376	767.694,79	-	0,00	0,00
E345	PIEMONTE	Torino	TO	Isolabella	19.071	46.011,27	-	0,00	0,00
E346	LIGURIA	Imperia	IM	Isolabona	48.526	29.581,63	18.944,74	2.661,28	21.606,02
E363	PUGLIA	Foggia	FG	Isole Tremiti	57.460	35.202,12	22.257,86	7.155,76	29.413,61
E364	LOMBARDIA	Brescia	BS	Isorella	124.662	379.371,62	-	0,00	0,00
E365	CAMPANIA	Salerno	SA	Ispani	51.853	115.667,65	-	0,00	0,00
E366	SICILIA	Ragusa	RG	Ispica	1.560.882	885.266,35	675.615,92	85.148,97	760.764,89
E367	LOMBARDIA	Varese	VA	Ispra	593.692	391.204,69	202.487,24	26.138,23	228.625,46
E368	PIEMONTE	Torino	TO	Issiglio	16.133	35.639,05	-	0,00	0,00
E369	VALLE D'AOSTA	Aosta	AO	Issime	20.704	98.838,87	-	0,00	0,00
E370	LOMBARDIA	Bergamo	BG	Isso	27.527	160.846,87	-	0,00	0,00
E371	VALLE D'AOSTA	Aosta	AO	Issogne	49.615	176.018,20	-	0,00	0,00
E373	VENETO	Treviso	TV	Istrana	377.560	1.040.527,30	-	0,00	0,00
E374	SICILIA	Messina	ME	Itala	84.421	50.478,86	33.941,93	4.026,92	37.968,85
E375	LAZIO	Latina	LT	Itri	375.146	500.424,27	-	0,00	0,00
E376	SARDEGNA	Sassari	SS	Ittireddu	23.208	47.005,68	-	0,00	0,00
E377	SARDEGNA	Sassari	SS	Ittiri	425.752	710.157,76	-	0,00	0,00
E378	TRENTINO A	Trento	TN	Ivano-Fracena	16.907	39.505,95	-	0,00	0,00
E379	PIEMONTE	Torino	TO	Ivrea	1.601.103	1.959.594,45	-	75.076,46	75.076,46
E380	LOMBARDIA	Cremona	CR	Izano	92.475	115.138,64	-	0,00	0,00
E274	CALABRIA	Catanzaro	CZ	Jacurso	20.201	62.327,29	-	0,00	0,00
E381	MOLISE	Campobasso	CB	Jelsi	66.499	78.574,81	-	0,00	0,00
E382	LAZIO	Roma	RM	Jenne	18.768	17.847,99	920,28	992,31	1.912,59
E386	LOMBARDIA	Varese	VA	Jerago con Orago	207.609	437.040,42	-	0,00	0,00
E387	SARDEGNA	Ogliastra	OG	Jerzu	86.951	192.115,17	-	0,00	0,00
E388	MARCHE	Ancona	AN	Jesi	2.997.219	2.552.996,32	444.222,86	158.805,47	603.028,32
C388	VENETO	Venezia	VE	Jesolo	2.703.307	2.125.465,72	577.841,30	276.498,42	854.339,72
E320	EMILIAROMAGNA	Ferrara	FE	Jolanda di Savoia	176.217	184.212,17	-	0,00	0,00
E389	CALABRIA	Vibo Valentia	VV	Joppolo	67.461	138.106,39	-	0,00	0,00
E390	SICILIA	Agrigento	AG	Joppolo Giancaxio	49.055	76.756,51	-	0,00	0,00
E391	VALLE D'AOSTA	Aosta	AO	Jovençan	24.998	79.428,07	-	0,00	0,00
E394	PIEMONTE	Torino	TO	La Cassa	84.505	199.040,44	-	0,00	0,00
E423	PIEMONTE	Torino	TO	La Loggia	361.127	1.049.071,73	-	0,00	0,00
E425	SARDEGNA	OlbiaTempio	OT	La Maddalena	303.309	1.352.144,37	-	0,00	0,00
A308	VALLE D'AOSTA	Aosta	AO	La Magdeleine	4.588	65.489,53	-	0,00	0,00
E430	PIEMONTE	Cuneo	CN	La Morra	103.896	299.157,14	-	0,00	0,00
E458	VALLE D'AOSTA	Aosta	AO	La Salle	95.885	539.757,78	-	0,00	0,00
E463	LIGURIA	La Spezia	SP	La Spezia	7.329.237	7.712.017,76	-	545.842,00	545.842,00
E470	VALLE D'AOSTA	Aosta	AO	La Thuile	-6.026	328.361,82	-	0,00	0,00
E491	TRENTINO A	Bolzano	BZ	La Valle	48.741	147.801,56	-	0,00	0,00
E490	VENETO	Belluno	BL	La Valle Agordina	60.838	100.456,23	-	0,00	0,00
E392	LAZIO	Roma	RM	Labico	465.685	318.299,57	147.385,15	13.271,55	160.656,70
E393	LAZIO	Rieti	RI	Labro	15.973	20.137,85	-	0,00	0,00
E395	LOMBARDIA	Milano	MI	Lacchiarella	625.785	550.518,36	75.266,19	7.956,26	83.222,45
E396	CAMPANIA	Napoli	NA	Lacco Ameno	243.089	437.686,39	-	16.066,66	16.066,66
E397	CAMPANIA	Avellino	AV	Lacedonia	100.878	162.130,11	-	0,00	0,00




E398	TRENTINO A	Bolzano	BZ	Laces	250.343	803.752,55	-	0,00	0,00
E400	SARDEGNA	Oristano	OR	Laconi	81.187	147.514,10	-	0,00	0,00
M212	LAZIO	Roma	RM	Ladispoli	3.995.511	3.391.054,53	604.456,18	229.003,99	833.460,17
E401	SARDEGNA	Sassari	SS	Laerru	39.408	60.946,00	-	0,00	0,00
E402	CALABRIA	Reggio di Calabria	RC	Laganadi	8.708	13.821,27	-	0,00	0,00
E403	VENETO	Vicenza	VI	Laghi	7.842	19.120,47	-	0,00	0,00
E405	LOMBARDIA	Como	CO	Laglio	47.294	145.465,61	-	0,00	0,00
E406	PIEMONTE	Cuneo	CN	Lagnasco	34.797	131.605,13	-	0,00	0,00
E407	CALABRIA	Cosenza	CS	Lago	84.226	100.842,15	-	0,00	0,00
E409	BASILICATA	Potenza	PZ	Lagonegro	458.366	288.322,98	170.042,96	16.871,78	186.914,74
E410	EMILIAROMAGNA	Ferrara	FE	Lagosanto	306.453	231.057,07	75.395,89	5.913,28	81.309,16
E412	TRENTINO A	Bolzano	BZ	Lagundo	87.844	1.010.198,90	-	0,00	0,00
E414	LIGURIA	Savona	SV	Laigueglia	262.932	336.829,48	-	31.742,47	31.742,47
E415	LOMBARDIA	Milano	MI	Lainate	1.420.367	2.188.262,30	-	0,00	0,00
E416	LOMBARDIA	Como	CO	Laino	28.323	112.258,16	-	0,00	0,00
E417	CALABRIA	Cosenza	CS	Laino Borgo	53.149	126.032,92	-	0,00	0,00
E419	CALABRIA	Cosenza	CS	Laino Castello	39.837	50.555,51	-	0,00	0,00
E420	TRENTINO A	Bolzano	BZ	Laion	69.290	339.267,60	-	0,00	0,00
E421	TRENTINO A	Bolzano	BZ	Laives	857.516	2.356.452,49	-	0,00	0,00
E413	TOSCANA	Pisa	PI	Lajatico	60.029	211.933,92	-	0,00	0,00
E422	LOMBARDIA	Bergamo	BG	Lallio	243.345	286.890,69	-	0,00	0,00
E424	ABRUZZO	Chieti	CH	Lama dei Peligni	64.279	84.224,91	-	0,00	0,00
E426	EMILIAROMAGNA	Modena	MO	Lama Mocogno	141.073	441.802,69	-	0,00	0,00
E428	LOMBARDIA	Como	CO	Lambrugo	169.323	280.873,21	-	0,00	0,00
M208	CALABRIA	Catanzaro	CZ	Lamezia Terme	3.758.719	2.402.456,22	1.356.262,40	123.049,04	1.479.311,44
E429	VENETO	Belluno	BL	Lamon	157.725	225.315,42	-	0,00	0,00
E431	SICILIA	Agrigento	AG	Lampedusa e Linosa	134.524	251.868,83	-	0,00	0,00
E432	TOSCANA	Pistoia	PT	Lamporecchio	428.764	393.034,64	35.729,70	451,42	36.181,12
E433	PIEMONTE	Vercelli	VC	Lamporo	22.153	37.848,93	-	0,00	0,00
E434	TRENTINO A	Bolzano	BZ	Lana	492.323	2.064.850,10	-	0,00	0,00
E435	ABRUZZO	Chieti	CH	Lanciano	3.589.473	2.138.882,75	1.450.590,43	151.552,77	1.602.143,20
E436	PIEMONTE	Novara	NO	Landiona	44.256	34.296,58	9.958,93	3.500,48	13.459,41
E437	LOMBARDIA	Pavia	PV	Landriano	346.033	583.174,57	-	0,00	0,00
E438	EMILIAROMAGNA	Parma	PR	Langhirano	578.864	945.137,73	-	0,00	0,00
E439	LOMBARDIA	Pavia	PV	Langosco	14.685	31.765,50	-	0,00	0,00
E441	SARDEGNA	Ogliastra	OG	Lanusei	195.078	423.890,04	-	0,00	0,00
C767	LAZIO	Roma	RM	Lanuvio	802.798	895.242,70	-	41.145,88	41.145,88
E443	LOMBARDIA	Sondrio	SO	Lanzada	64.056	475.139,40	-	0,00	0,00
E444	LOMBARDIA	Como	CO	Lanzo d'Intelvi	241.109	221.984,85	19.124,15	24.108,02	43.232,17
E445	PIEMONTE	Torino	TO	Lanzo Torinese	305.284	625.054,31	-	0,00	0,00
E447	MARCHE	Fermo	FM	Lapedona	31.743	49.227,62	-	0,00	0,00
E448	CAMPANIA	Avellino	AV	Lapio	51.054	105.356,23	-	0,00	0,00
E450	CALABRIA	Cosenza	CS	Lappano	30.875	46.047,35	-	0,00	0,00
A345	ABRUZZO	L'Aquila	AQ	L'Aquila	2.356.476	6.110.028,73	-	0,00	0,00
E451	TOSCANA	Pistoia	PT	Larciano	325.937	332.682,98	-	0,00	0,00
E452	TRENTINO A	Trento	TN	Lardaro	10.223	36.359,97	-	0,00	0,00
E454	LOMBARDIA	Pavia	PV	Lardirago	67.342	39.614,48	27.727,99	2.281,06	30.009,05
M207	LAZIO	Roma	RM	Lariano	553.199	701.629,04	-	0,00	0,00
E456	MOLISE	Campobasso	CB	Larino	387.701	408.910,78	-	20.497,30	20.497,30
E464	SARDEGNA	Medio Campidano	VS	Las Plassas	6.526	16.264,83	-	0,00	0,00
E457	TRENTINO A	Bolzano	BZ	Lasa	177.805	434.855,23	-	0,00	0,00
E459	SICILIA	Palermo	PA	Lascari	124.814	201.839,20	-	0,00	0,00
E461	TRENTINO A	Trento	TN	Lasino	65.685	190.217,72	-	0,00	0,00
E462	LOMBARDIA	Como	CO	Lasnigo	20.016	58.773,08	-	0,00	0,00
E465	VENETO	Vicenza	VI	Lastebasse	16.056	33.351,17	-	0,00	0,00
E466	TOSCANA	Firenze	FI	Lastra a Signa	742.100	1.113.937,95	-	0,00	0,00
E467	LAZIO	Viterbo	VT	Latera	65.238	51.584,11	13.653,91	3.530,31	17.184,22
E468	TOSCANA	Arezzo	AR	Laterina	139.892	249.944,32	-	0,00	0,00
E469	PUGLIA	Taranto	TA	Laterza	789.941	642.716,03	147.224,52	42.697,52	189.922,04
E471	PUGLIA	Brindisi	BR	Latiano	606.758	652.787,42	-	0,00	0,00
E472	LAZIO	Latina	LT	Latina	7.366.771	6.683.624,45	683.146,63	410.589,08	1.093.735,72
E473	FRIULIVG	Udine	UD	Latisana	652.340	1.351.887,94	-	0,00	0,00
E474	BASILICATA	Potenza	PZ	Latronico	207.782	150.071,89	57.710,40	10.244,35	67.954,75
E475	CALABRIA	Cosenza	CS	Lattarico	119.143	179.643,32	-	0,00	0,00
E476	FRIULIVG	Udine	UD	Lauco	33.075	78.341,66	-	0,00	0,00
E480	CAMPANIA	Salerno	SA	Laureana Cilento	48.937	89.360,29	-	0,00	0,00
E479	CALABRIA	Reggio di Calabria	RC	Laureana di Borrello	217.859	147.702,18	70.156,64	11.000,86	81.157,50
E481	TRENTINO A	Bolzano	BZ	Lauregno	7.945	21.275,11	-	0,00	0,00
E482	BASILICATA	Potenza	PZ	Laurenzana	67.553	120.609,65	-	0,00	0,00
E483	BASILICATA	Potenza	PZ	Lauria	670.060	451.127,32	218.932,61	22.693,95	241.626,57
E484	PIEMONTE	Torino	TO	Lauriano	91.868	62.881,67	28.986,02	3.239,24	32.225,26
E485	CAMPANIA	Salerno	SA	Laurino	71.428	106.269,12	-	0,00	0,00
E486	CAMPANIA	Salerno	SA	Laurito	27.730	44.951,05	-	0,00	0,00
E487	CAMPANIA	Avellino	AV	Lauro	208.868	142.887,66	65.979,95	7.455,16	73.435,11
E488	LIGURIA	Genova	GE	Lavagna	729.107	2.959.079,75	-	0,00	0,00
E489	VENETO	Verona	VR	Lavagno	347.386	753.386,67	-	0,00	0,00
E492	TRENTINO A	Trento	TN	Lavarone	69.974	419.252,02	-	0,00	0,00
E493	BASILICATA	Potenza	PZ	Lavello	605.146	801.541,39	-	0,00	0,00




E494	LOMBARDIA	Varese	VA	Lavena Ponte Tresa	220.160	512.046,78	-	0,00	0,00
E496	LOMBARDIA	Varese	VA	Laveno-Mombello	534.275	871.553,76	-	0,00	0,00
E497	LOMBARDIA	Brescia	BS	Lavenone	18.574	39.231,30	-	0,00	0,00
E498	CAMPANIA	Salerno	SA	Laviano	45.187	91.876,67	-	0,00	0,00
E500	TRENTINO A	Trento	TN	Lavis	325.748	1.288.847,00	-	0,00	0,00
E502	VENETO	Verona	VR	Lazise	461.696	1.632.910,71	-	0,00	0,00
E504	LOMBARDIA	Monza e della	MB	Lazzate	447.707	574.129,52	-	0,00	0,00
E506	PUGLIA	Lecce	LE	Lecce	6.892.179	7.574.961,14	-	467.280,78	467.280,78
E505	ABRUZZO	L'Aquila	AQ	Lecce nei Marsi	55.322	121.963,56	-	0,00	0,00
E507	LOMBARDIA	Lecco	LC	Lecco	1.976.433	5.623.902,37	-	0,00	0,00
M313	TRENTINO A	Trento	TN	Ledro	273.824	803.431,64	-	0,00	0,00
E509	LOMBARDIA	Bergamo	BG	Leffe	269.390	544.310,30	-	0,00	0,00
E510	LOMBARDIA	Varese	VA	Leggiuno	163.296	332.532,13	-	0,00	0,00
E512	VENETO	Verona	VR	Legnago	1.177.242	2.040.999,00	-	12.223,18	12.223,18
E514	LOMBARDIA	Milano	MI	Legnano	5.178.735	5.123.058,24	55.676,29	144.559,73	200.236,02
E515	VENETO	Padova	PD	Legnaro	394.246	772.569,84	-	0,00	0,00
E517	SARDEGNA	Nuoro	NU	Lei	20.108	15.690,98	4.417,12	0,00	4.417,12
E518	PIEMONTE	Torino	TO	Leini	634.800	1.398.498,64	-	0,00	0,00
E519	LIGURIA	Genova	GE	Leivi	108.034	249.359,88	-	0,00	0,00
E520	PIEMONTE	Torino	TO	Lemie	9.003	50.632,64	-	0,00	0,00
E522	VENETO	Rovigo	RO	Lendinara	1.013.684	626.686,67	386.997,77	35.599,03	422.596,80
E523	SICILIA	Messina	ME	Leni	34.756	85.032,24	-	0,00	0,00
E524	LOMBARDIA	Bergamo	BG	Lenna	24.350	67.192,62	-	0,00	0,00
E526	LOMBARDIA	Brescia	BS	Leno	497.420	920.869,01	-	0,00	0,00
E527	LAZIO	Latina	LT	Lenola	140.251	272.373,33	-	0,00	0,00
E528	PIEMONTE	Vercelli	VC	Lenta	36.969	50.661,62	-	0,00	0,00
E530	LOMBARDIA	Monza e della	MB	Lentate sul Seveso	681.755	1.020.573,14	-	0,00	0,00
E531	ABRUZZO	Chieti	CH	Lentella	28.121	42.972,81	-	0,00	0,00
C562	VENETO	Belluno	BL	Lentiai	135.074	259.866,40	-	0,00	0,00
E532	SICILIA	Siracusa	SR	Lentini	957.437	657.066,59	300.370,55	37.849,65	338.220,20
E535	LAZIO	Rieti	RI	Leonessa	157.765	298.811,38	-	0,00	0,00
E536	SICILIA	Enna	EN	Leonforte	566.351	426.942,73	139.407,86	25.015,28	164.423,14
E537	PUGLIA	Taranto	TA	Leporano	384.151	789.547,28	-	0,00	0,00
E538	PUGLIA	Lecce	LE	Lequile	305.615	595.133,63	-	0,00	0,00
E540	PIEMONTE	Cuneo	CN	Lequio Berria	18.231	26.772,27	-	0,00	0,00
E539	PIEMONTE	Cuneo	CN	Lequio Tanaro	20.791	81.838,96	-	0,00	0,00
E541	SICILIA	Palermo	PA	Lercara Friddi	252.008	424.632,15	-	0,00	0,00
E542	LIGURIA	La Spezia	SP	Lerici	1.687.579	1.871.445,49	-	188.620,81	188.620,81
E543	PIEMONTE	Alessandria	AL	Lerma	47.822	116.935,01	-	0,00	0,00
E544	PIEMONTE	Novara	NO	Lesa	162.420	232.472,30	-	13.914,15	13.914,15
E546	PIEMONTE	Cuneo	CN	Lesegno	27.535	101.217,38	-	0,00	0,00
E547	EMILIAROMAGNA	Parma	PR	Lesignano de' Bagni	333.322	466.285,56	-	0,00	0,00
E549	PUGLIA	Foggia	FG	Lesina	320.364	439.731,85	-	0,00	0,00
E550	LOMBARDIA	Monza e della	MB	Lesmo	458.338	762.388,37	-	14.773,92	14.773,92
E551	PIEMONTE	Torino	TO	Lessolo	72.776	181.367,59	-	0,00	0,00
E552	PIEMONTE	Biella	BI	Lessona	164.029	316.200,82	-	0,00	0,00
E553	FRIULVIG	Udine	UD	Lestizza	181.118	336.909,55	-	0,00	0,00
E554	CAMPANIA	Caserta	CE	Letino	21.031	51.381,35	-	0,00	0,00
E555	SICILIA	Messina	ME	Letojanni	95.895	366.094,44	-	0,00	0,00
E557	CAMPANIA	Napoli	NA	Lettere	238.858	144.594,09	94.263,84	10.922,83	105.186,67
E558	ABRUZZO	Pescara	PE	Lettomanoppello	107.344	155.837,10	-	0,00	0,00
E559	ABRUZZO	Chieti	CH	Lettopalena	15.535	35.011,18	-	0,00	0,00
E560	LIGURIA	La Spezia	SP	Levanto	277.112	961.248,51	-	0,00	0,00
E562	LOMBARDIA	Bergamo	BG	Levate	170.885	293.596,89	-	0,00	0,00
E563	PUGLIA	Lecce	LE	Leverano	489.620	873.587,95	-	0,00	0,00
E564	PIEMONTE	Cuneo	CN	Levice	7.594	7.408,70	185,16	0,00	185,16
E565	TRENTINO A	Trento	TN	Levico Terme	335.867	1.039.162,07	-	0,00	0,00
E566	PIEMONTE	Torino	TO	Levone	23.661	43.277,48	-	0,00	0,00
E569	LOMBARDIA	Como	CO	Lezzeno	70.622	229.354,36	-	0,00	0,00
E570	CAMPANIA	Caserta	CE	Liberi	55.392	37.944,67	17.447,41	2.163,31	19.610,72
E571	SICILIA	Messina	ME	Librizzi	61.172	96.730,49	-	0,00	0,00
E573	SICILIA	Agrigento	AG	Licata	2.920.209	1.578.578,13	1.341.631,24	132.042,76	1.473.674,00
E574	TOSCANA	Massa Carrara	MS	Licciana Nardi	328.518	307.937,04	20.580,63	17.873,02	38.453,65
E576	LAZIO	Roma	RM	Licenza	38.739	24.201,48	14.537,78	2.661,68	17.199,47
E578	SICILIA	Catania	CT	Licodia Eubea	143.384	101.291,49	42.093,00	8.544,51	50.637,51
E581	LOMBARDIA	Lecco	LC	Lierna	100.390	396.121,79	-	0,00	0,00
E583	PIEMONTE	Vercelli	VC	Lignana	21.713	41.402,24	-	0,00	0,00
E584	FRIULVIG	Udine	UD	Lignano Sabbiadoro	520.535	5.064.558,55	-	0,00	0,00
E585	EMILIAROMAGNA	Reggio nell'Em	RE	Ligonchio	54.728	115.751,88	-	0,00	0,00
E586	FRIULVIG	Udine	UD	Ligosullo	5.545	10.899,41	-	0,00	0,00
E587	VALLE D'AOSTA	Aosta	AO	Lillianes	17.721	56.077,63	-	0,00	0,00
E588	VENETO	Belluno	BL	Limana	269.971	277.611,17	-	8.015,84	8.015,84
E589	CAMPANIA	Benevento	BN	Limatola	117.935	144.634,71	-	0,00	0,00
E590	CALABRIA	Vibo Valentia	VV	Limbadi	93.396	160.260,21	-	0,00	0,00
E591	LOMBARDIA	Monza e della	MB	Limbiate	2.094.889	1.754.479,26	340.409,27	90.090,30	430.499,57
E592	VENETO	Padova	PD	Limena	326.406	1.361.291,99	-	0,00	0,00
E593	LOMBARDIA	Como	CO	Limido Comasco	227.023	372.396,71	-	0,00	0,00
E594	SICILIA	Messina	ME	Limina	29.297	43.479,58	-	0,00	0,00




E597	PIEMONTE	Cuneo	CN	Limone Piemonte	209.332	402.482,63	-	9.485,20	9.485,20
E596	LOMBARDIA	Brescia	BS	Limone sul Garda	50.470	613.677,79	-	0,00	0,00
E599	MOLISE	Campobasso	CB	Limosano	31.963	50.491,20	-	0,00	0,00
E600	LOMBARDIA	Pavia	PV	Linarolo	119.643	129.317,26	-	0,00	0,00
E602	SICILIA	Catania	CT	Linguaglossa	274.339	198.650,95	75.688,32	16.350,22	92.038,55
E605	CAMPANIA	Avellino	AV	Lioni	257.545	394.675,03	-	0,00	0,00
E606	SICILIA	Messina	ME	Lipari	509.219	956.301,24	-	0,00	0,00
E607	LOMBARDIA	Como	CO	Lipomo	514.972	521.091,65	-	0,00	0,00
E608	LOMBARDIA	Pavia	PV	Lirio	8.097	11.566,40	-	0,00	0,00
E610	LOMBARDIA	Milano	MI	Liscate	170.233	446.024,03	-	0,00	0,00
E611	ABRUZZO	Chieti	CH	Liscia	22.830	44.187,52	-	0,00	0,00
E613	UMBRIA	Perugia	PG	Lisciano Niccone	31.853	41.778,84	-	0,00	0,00
E614	TRENTINO A	Trento	TN	Lisignago	21.876	56.157,32	-	0,00	0,00
E615	PIEMONTE	Cuneo	CN	Lisio	8.405	21.804,35	-	0,00	0,00
E617	LOMBARDIA	Monza e della	MB	Lissone	1.840.184	4.655.147,66	-	0,00	0,00
E620	CAMPANIA	Napoli	NA	Liveri	44.576	114.548,05	-	0,00	0,00
E621	LOMBARDIA	Sondrio	SO	Livigno	-22.727	1.811.768,89	-	0,00	0,00
E622	VENETO	Belluno	BL	Livinallongo del Col di Lana	63.159	245.892,59	-	0,00	0,00
E624	TRENTINO A	Trento	TN	Livo	37.114	87.424,32	-	0,00	0,00
E623	LOMBARDIA	Como	CO	Livo	8.089	25.908,91	-	0,00	0,00
E625	TOSCANA	Livorno	LI	Livorno	14.796.910	14.858.076,71	-	14.901,30	14.901,30
E626	PIEMONTE	Vercelli	VC	Livorno Ferraris	182.849	476.465,75	-	0,00	0,00
E627	LOMBARDIA	Lodi	LO	Livraga	102.710	145.693,03	-	0,00	0,00
E629	PUGLIA	Lecce	LE	Lizzanello	377.004	369.216,53	7.787,83	0,00	7.787,83
E630	PUGLIA	Taranto	TA	Lizzano	416.554	435.439,54	-	3.009,77	3.009,77
A771	EMILIAROMAGNA	Bologna	BO	Lizzano in Belvedere	156.529	223.328,37	-	0,00	0,00
E632	LIGURIA	Savona	SV	Loano	378.754	1.607.215,51	-	0,00	0,00
E633	PIEMONTE	Asti	AT	Loazzolo	8.978	14.388,25	-	0,00	0,00
E635	PIEMONTE	Torino	TO	Locana	72.054	372.099,52	-	0,00	0,00
E639	LOMBARDIA	Milano	MI	Locate di Triulzi	572.417	649.965,29	-	0,00	0,00
E638	LOMBARDIA	Como	CO	Locate Varesino	182.373	357.816,40	-	0,00	0,00
E640	LOMBARDIA	Bergamo	BG	Locatello	36.414	31.477,00	4.937,13	0,00	4.937,13
E644	SARDEGNA	Ogliastra	OG	Loceri	50.830	86.996,69	-	0,00	0,00
E645	PUGLIA	Bari	BA	Locorotondo	885.240	1.170.342,25	-	0,00	0,00
D976	CALABRIA	Reggio di Calabria	RC	Locri	870.080	505.269,20	364.810,45	38.008,62	402.819,07
E646	SARDEGNA	Nuoro	NU	Loculi	12.666	24.624,29	-	0,00	0,00
E647	SARDEGNA	Nuoro	NU	Lodè	39.535	73.997,58	-	0,00	0,00
E648	LOMBARDIA	Lodi	LO	Lodi	3.244.174	3.546.869,43	-	244.446,48	244.446,48
E651	LOMBARDIA	Lodi	LO	Lodi Vecchio	546.370	510.354,42	36.015,26	0,00	36.015,26
E649	SARDEGNA	Nuoro	NU	Lodine	4.546	10.502,66	-	0,00	0,00
E652	LOMBARDIA	Brescia	BS	Lodrino	56.741	66.450,66	-	0,00	0,00
E654	LOMBARDIA	Brescia	BS	Lograto	140.446	310.761,96	-	0,00	0,00
E655	EMILIAROMAGNA	Bologna	BO	Loiano	417.744	280.731,05	137.013,16	17.250,78	154.263,94
M275	SARDEGNA	OlbiaTempio	OT	Loiri Porto San Paolo	159.788	811.152,86	-	0,00	0,00
E656	LOMBARDIA	Lecco	LC	Lomagna	221.794	713.447,48	-	0,00	0,00
E659	LOMBARDIA	Como	CO	Lomazzo	414.962	944.113,80	-	0,00	0,00
E660	PIEMONTE	Torino	TO	Lombardore	102.193	204.570,17	-	0,00	0,00
E661	PIEMONTE	Torino	TO	Lombriasco	39.011	63.301,80	-	0,00	0,00
E662	LOMBARDIA	Pavia	PV	Lomello	95.745	83.543,29	12.202,08	1.485,13	13.687,21
E664	TRENTINO A	Trento	TN	Lona-Lases	34.356	63.978,31	-	0,00	0,00
E665	LOMBARDIA	Varese	VA	Lonate Ceppino	233.917	126.083,99	107.833,32	0,00	107.833,32
E666	LOMBARDIA	Varese	VA	Lonate Pozzolo	488.118	1.438.693,45	-	0,00	0,00
M312	LOMBARDIA	Brescia	BS	Lonato del Garda	720.767	1.488.928,54	-	0,00	0,00
E668	TOSCANA	Firenze	FI	Londa	115.671	128.327,08	-	1.748,81	1.748,81
E669	MOLISE	Isernia	IS	Longano	22.603	53.084,40	-	0,00	0,00
E671	VENETO	Vicenza	VI	Longare	289.935	452.024,14	-	0,00	0,00
M342	VENETO	Belluno	BL	Longarone	272.695	415.969,07	-	0,00	0,00
E673	LOMBARDIA	Brescia	BS	Longhena	31.039	30.716,92	322,17	1.414,63	1.736,81
E674	SICILIA	Messina	ME	Longi	40.084	77.734,97	-	0,00	0,00
E675	EMILIAROMAGNA	ForlìCesena	FC	Longiano	356.704	846.604,01	-	0,00	0,00
E677	CALABRIA	Cosenza	CS	Longobardi	163.423	89.134,61	74.288,55	8.753,10	83.041,66
E678	CALABRIA	Cosenza	CS	Longobucco	106.815	150.811,73	-	0,00	0,00
E679	LOMBARDIA	Como	CO	Longone al Segrino	80.896	194.322,18	-	0,00	0,00
E681	LAZIO	Rieti	RI	Longone Sabino	20.004	52.183,63	-	0,00	0,00
E682	VENETO	Vicenza	VI	Lonigo	592.016	1.703.990,46	-	0,00	0,00
E683	PIEMONTE	Torino	TO	Loranzè	43.035	110.531,82	-	0,00	0,00
E684	VENETO	Padova	PD	Loreggia	288.464	786.305,78	-	0,00	0,00
E685	PIEMONTE	VerbanoSusio	VB	Loreglia	8.415	16.539,05	-	0,00	0,00
E687	VENETO	Belluno	BL	Lorenzago di Cadore	32.970	85.643,41	-	0,00	0,00
E689	VENETO	Rovigo	RO	Loreo	312.296	173.429,59	138.866,88	15.272,09	154.138,97
E690	MARCHE	Ancona	AN	Loreto	1.017.066	712.392,41	304.673,12	49.006,18	353.679,30
E691	ABRUZZO	Pescara	PE	Loreto Aprutino	488.931	380.527,03	108.403,85	28.819,00	137.222,86
E692	VENETO	Treviso	TV	Loria	369.841	1.040.530,93	-	0,00	0,00
E693	TOSCANA	Arezzo	AR	Loro Ciuffenna	282.441	415.885,05	-	2.917,51	2.917,51
E694	MARCHE	Macerata	MC	Loro Piceno	141.230	264.487,63	-	0,00	0,00
E695	LIGURIA	Genova	GE	Lorsica	23.260	42.540,03	-	0,00	0,00
E698	LOMBARDIA	Brescia	BS	Losine	30.271	47.438,96	-	0,00	0,00
E700	SARDEGNA	Ogliastra	OG	Lotzorai	73.645	165.043,45	-	0,00	0,00



E704	LOMBARDIA	Bergamo	BG	Lovere	313.226	213.458,87	99.767,56	23.105,30	122.872,86
E705	LOMBARDIA	Sondrio	SO	Lovero	28.456	106.411,07	-	0,00	0,00
E706	LOMBARDIA	Brescia	BS	Lozio	29.436	25.854,48	3.581,08	1.148,77	4.729,84
E707	LOMBARDIA	Varese	VA	Lozza	57.820	116.706,12	-	0,00	0,00
E709	VENETO	Padova	PD	Lozzo Atestino	185.557	271.816,21	-	0,00	0,00
E708	VENETO	Belluno	BL	Lozzo di Cadore	47.613	147.881,97	-	0,00	0,00
E711	PIEMONTE	Vercelli	VC	Lozzolo	34.439	61.690,00	-	0,00	0,00
E712	PIEMONTE	Alessandria	AL	Lu	81.436	84.105,93	-	1.352,27	1.352,27
E713	LAZIO	Viterbo	VT	Lubriano	36.049	90.556,26	-	0,00	0,00
E715	TOSCANA	Lucca	LU	Lucca	6.197.053	6.424.149,19	-	430.745,85	430.745,85
E714	SICILIA	Agrigento	AG	Lucca Sicula	49.583	70.771,98	-	0,00	0,00
E716	PUGLIA	Foggia	FG	Lucera	2.114.736	2.011.330,81	103.405,55	134.103,94	237.509,49
E718	TOSCANA	Arezzo	AR	Lucignano	230.893	361.435,05	-	0,00	0,00
E719	LIGURIA	Imperia	IM	Lucinasco	13.600	27.152,11	-	0,00	0,00
E722	MOLISE	Campobasso	CB	Lucito	26.157	85.027,72	-	0,00	0,00
E723	ABRUZZO	L'Aquila	AQ	Luco dei Marsi	173.952	203.770,59	-	0,00	0,00
E724	ABRUZZO	L'Aquila	AQ	Lucoli	75.394	206.186,90	-	0,00	0,00
E726	EMILIAROMAGNA	Piacenza	PC	Lugagnano Val d'Arda	291.805	280.669,99	11.134,52	6.298,69	17.433,21
E727	PIEMONTE	Torino	TO	Lugnacco	13.045	33.473,81	-	0,00	0,00
E729	UMBRIA	Terni	TR	Lugnano in Teverina	66.551	100.703,92	-	0,00	0,00
E730	EMILIAROMAGNA	Ravenna	RA	Lugo	3.073.740	2.531.043,40	542.696,92	143.363,91	686.060,84
E731	VENETO	Vicenza	VI	Lugo di Vicenza	159.691	230.900,22	-	0,00	0,00
E734	LOMBARDIA	Varese	VA	Luino	930.220	1.335.318,57	-	0,00	0,00
E735	LOMBARDIA	Como	CO	Luisago	157.723	353.375,04	-	0,00	0,00
E736	SARDEGNA	Nuoro	NU	Lula	36.906	66.189,29	-	0,00	0,00
E737	LIGURIA	Genova	GE	Lumarzo	84.795	81.796,15	2.998,98	0,00	2.998,98
E738	LOMBARDIA	Brescia	BS	Lumezzane	928.622	1.994.927,94	-	0,00	0,00
E742	SARDEGNA	Medio Campidano	VS	Lunamatrona	66.550	111.281,66	-	0,00	0,00
E743	MARCHE	Pesaro e Urbino	PU	Lunano	45.548	78.699,14	-	0,00	0,00
B387	LOMBARDIA	Pavia	PV	Lungavilla	99.009	163.804,28	-	0,00	0,00
E745	CALABRIA	Cosenza	CS	Lungro	161.383	93.929,21	67.454,27	5.709,08	73.163,35
E746	CAMPANIA	Avellino	AV	Luogosano	42.910	60.641,80	-	0,00	0,00
E747	SARDEGNA	OlbiaTempio	OT	Luogosanto	75.948	93.438,02	-	0,00	0,00
E748	MOLISE	Campobasso	CB	Lupara	16.809	32.566,27	-	0,00	0,00
E749	LOMBARDIA	Como	CO	Lurago d'Erba	395.045	569.218,07	-	0,00	0,00
E750	LOMBARDIA	Como	CO	Lurago Marinone	106.752	191.794,18	-	0,00	0,00
E751	LOMBARDIA	Bergamo	BG	Lurano	132.006	238.565,75	-	0,00	0,00
E752	SARDEGNA	OlbiaTempio	OT	Luras	99.944	190.412,59	-	0,00	0,00
E753	LOMBARDIA	Como	CO	Lurate Caccivio	639.055	707.270,68	-	36.608,45	36.608,45
E754	CAMPANIA	Caserta	CE	Lusciano	633.819	476.007,65	157.811,03	30.420,88	188.231,91
E757	TRENTINO A	Trento	TN	Luserna	19.925	37.201,39	-	0,00	0,00
E758	PIEMONTE	Torino	TO	Luserna San Giovanni	256.052	403.013,66	-	0,00	0,00
E759	PIEMONTE	Torino	TO	Lusernetta	27.502	40.029,84	-	0,00	0,00
E760	FRIULI V	Udine	UD	Lusevera	34.596	50.626,82	-	0,00	0,00
E761	VENETO	Rovigo	RO	Lusia	260.329	189.879,54	70.449,94	11.217,67	81.667,61
E762	VENETO	Vicenza	VI	Lusiana	131.858	218.281,17	-	0,00	0,00
E763	PIEMONTE	Torino	TO	Lusigliè	23.193	58.507,47	-	0,00	0,00
E764	TRENTINO A	Bolzano	BZ	Luson	65.220	124.790,30	-	0,00	0,00
E767	CAMPANIA	Salerno	SA	Lustra	36.179	62.999,81	-	0,00	0,00
E769	LOMBARDIA	Varese	VA	Luvinate	60.527	165.205,84	-	0,00	0,00
E770	LOMBARDIA	Bergamo	BG	Luzzana	37.661	83.110,06	-	0,00	0,00
E772	EMILIAROMAGNA	Reggio nell'Emilia	RE	Luzzara	592.907	887.314,25	-	0,00	0,00
E773	CALABRIA	Cosenza	CS	Luzzi	308.515	311.660,46	-	0,00	0,00
M339	LOMBARDIA	Varese	VA	Maccagno con Pino e Veddasca	524.114	199.410,61	324.703,04	57.070,49	381.773,54
E777	LOMBARDIA	Lodi	LO	Maccastorna	3.102	17.614,12	-	0,00	0,00
E778	MOLISE	Isernia	IS	Macchia d'Isernia	40.904	102.815,21	-	0,00	0,00
E780	MOLISE	Campobasso	CB	Macchia Valfortore	23.554	31.213,89	-	0,00	0,00
E779	MOLISE	Isernia	IS	Macchiagodena	68.262	131.471,16	-	0,00	0,00
E782	PIEMONTE	Torino	TO	Macello	43.991	75.739,53	-	0,00	0,00
E783	MARCHE	Macerata	MC	Macerata	2.034.361	2.813.660,28	-	45.173,82	45.173,82
E784	CAMPANIA	Caserta	CE	Macerata Campania	489.927	340.393,76	149.532,85	21.769,15	171.302,00
E785	MARCHE	Pesaro e Urbino	PU	Macerata Feltria	98.752	138.081,67	-	0,00	0,00
E786	LOMBARDIA	Monza e della Brianza	MB	Macherio	529.459	547.133,91	-	15.164,67	15.164,67
E787	LOMBARDIA	Brescia	BS	Maclodio	50.256	203.523,91	-	0,00	0,00
E788	SARDEGNA	Nuoro	NU	Macomer	481.426	972.670,76	-	0,00	0,00
E789	PIEMONTE	Cuneo	CN	Macra	1.114	8.060,37	-	0,00	0,00
E790	PIEMONTE	Verbanocusio	VB	Macugnaga	44.065	179.905,48	-	0,00	0,00
E791	CAMPANIA	Caserta	CE	Maddaloni	2.785.148	1.637.415,91	1.147.732,17	122.022,68	1.269.754,85
E342	LOMBARDIA	Sondrio	SO	Madesimo	55.955	330.093,57	-	0,00	0,00
E793	LOMBARDIA	Cremona	CR	Madignano	119.045	213.802,94	-	0,00	0,00
E794	LOMBARDIA	Bergamo	BG	Madone	176.262	446.298,35	-	0,00	0,00
E795	PIEMONTE	Verbanocusio	VB	Madonna del Sasso	23.294	52.665,05	-	0,00	0,00
E798	LAZIO	Latina	LT	Maenza	104.502	158.512,07	-	0,00	0,00
E799	MOLISE	Campobasso	CB	Mafalda	65.030	122.385,79	-	0,00	0,00
E800	LOMBARDIA	Brescia	BS	Magasa	0	6.559,37	-	0,00	0,00
E801	LOMBARDIA	Milano	MI	Magenta	1.649.298	1.840.824,92	-	111.967,19	111.967,19
E803	PIEMONTE	Novara	NO	Maggiora	80.112	218.314,13	-	0,00	0,00
E804	LOMBARDIA	Pavia	PV	Maghero	73.432	87.581,76	-	0,00	0,00




E805	UMBRIA	Perugia	PG	Magione	881.555	897.463,76	-	14.342,95	14.342,95
E806	CALABRIA	Catanzaro	CZ	Magisano	35.364	66.333,56	-	0,00	0,00
E809	PIEMONTE	Cuneo	CN	Magliano Alfieri	79.519	115.521,46	-	0,00	0,00
E808	PIEMONTE	Cuneo	CN	Magliano Alpi	71.149	131.253,21	-	0,00	0,00
E811	ABRUZZO	L'Aquila	AQ	Magliano de' Marsi	143.394	185.271,43	-	0,00	0,00
E807	MARCHE	Fermo	FM	Magliano di Tenna	41.651	131.604,14	-	0,00	0,00
E810	TOSCANA	Grosseto	GR	Magliano in Toscana	295.220	249.494,45	45.725,82	22.054,68	67.780,50
E813	LAZIO	Roma	RM	Magliano Romano	50.547	95.114,59	-	0,00	0,00
E812	LAZIO	Rieti	RI	Magliano Sabina	146.613	168.521,27	-	0,00	0,00
E814	CAMPANIA	Salerno	SA	Magliano Vetere	26.658	42.646,75	-	0,00	0,00
E815	PUGLIA	Lecce	LE	Maglie	844.826	867.544,46	-	41.191,28	41.191,28
E816	LIGURIA	Savona	SV	Magliolo	77.437	72.656,11	4.781,27	5.934,06	10.715,33
E817	PIEMONTE	Torino	TO	Maglione	21.813	42.351,31	-	0,00	0,00
E818	LOMBARDIA	Mantova	MN	Magnacavallo	74.164	71.969,14	2.194,86	3.608,96	5.803,82
E819	LOMBARDIA	Milano	MI	Magnano	391.178	1.080.754,15	-	0,00	0,00
E821	PIEMONTE	Biella	BI	Magnano	17.703	41.675,43	-	0,00	0,00
E820	FRIULVIG	Udine	UD	Magnano in Riviera	153.552	239.324,26	-	0,00	0,00
E825	SARDEGNA	Oristano	OR	Magomadas	38.855	103.748,87	-	0,00	0,00
E829	TRENTINO A	Bolzano	BZ	Magrè sulla strada del vino	68.196	163.087,26	-	0,00	0,00
E830	LOMBARDIA	Como	CO	Magreglio	107.013	94.518,27	12.494,80	11.133,61	23.628,41
E834	CALABRIA	Catanzaro	CZ	Maida	125.863	363.551,28	-	0,00	0,00
E835	CALABRIA	Cosenza	CS	Maierà	39.024	55.706,90	-	0,00	0,00
E836	CALABRIA	Vibo Valentia	VV	Maierato	37.239	102.210,40	-	0,00	0,00
E837	MARCHE	Ancona	AN	Maiolati Spontini	397.938	383.408,47	14.529,47	4.635,71	19.165,19
E838	EMILIAROMAGNA	Rimini	RN	Maiolo	28.363	50.726,37	-	0,00	0,00
E839	CAMPANIA	Salerno	SA	Maiori	274.601	343.159,26	-	10.244,57	10.244,57
E840	LOMBARDIA	Lodi	LO	Mairago	97.760	30.565,38	67.194,38	5.132,20	72.326,57
E841	LOMBARDIA	Brescia	BS	Mairano	142.011	255.496,84	-	0,00	0,00
E842	LIGURIA	La Spezia	SP	Maissana	42.034	89.157,62	-	0,00	0,00
E833	FRIULVIG	Udine	UD	Majano	296.168	670.497,96	-	0,00	0,00
E843	LOMBARDIA	Cremona	CR	Malagnino	70.234	140.477,50	-	0,00	0,00
E844	EMILIAROMAGNA	Bologna	BO	Malalbergo	396.226	576.962,38	-	0,00	0,00
E847	FRIULVIG	Udine	UD	Malborghetto Valbruna	55.266	112.045,97	-	0,00	0,00
E848	VENETO	Verona	VR	Malcesine	170.994	988.405,87	-	0,00	0,00
E850	TRENTINO A	Trento	TN	Malè	104.092	370.262,38	-	0,00	0,00
E851	LOMBARDIA	Brescia	BS	Malegno	72.311	173.351,30	-	0,00	0,00
E852	LOMBARDIA	Lodi	LO	Maleo	127.240	151.392,97	-	2.657,29	2.657,29
E853	PIEMONTE	Verbanocusio	VB	Malesco	66.796	207.962,21	-	0,00	0,00
E854	SICILIA	Catania	CT	Maletto	143.536	206.224,19	-	0,00	0,00
E855	SICILIA	Messina	ME	Maifa	49.596	102.265,27	-	0,00	0,00
E856	LOMBARDIA	Varese	VA	Malgesso	83.375	64.386,83	18.988,47	5.607,94	24.596,41
E858	LOMBARDIA	Lecco	LC	Malgrate	139.936	461.718,13	-	0,00	0,00
E859	CALABRIA	Cosenza	CS	Malito	23.388	44.528,16	-	0,00	0,00
E860	LIGURIA	Savona	SV	Mallare	51.607	120.778,78	-	0,00	0,00
E862	TRENTINO A	Bolzano	BZ	Malles Venosta	236.396	560.010,95	-	0,00	0,00
E863	LOMBARDIA	Varese	VA	Malnate	1.239.831	844.717,16	395.113,60	38.563,36	433.676,96
E864	VENETO	Vicenza	VI	Malo	607.592	1.114.971,86	-	0,00	0,00
E865	LOMBARDIA	Brescia	BS	Malonno	135.743	231.237,12	-	0,00	0,00
E866	TRENTINO A	Trento	TN	Malosco	20.532	102.802,38	-	0,00	0,00
E868	MARCHE	Ascoli Piceno	AP	Maltignano	89.867	132.837,47	-	0,00	0,00
E869	SICILIA	Messina	ME	Malvagna	21.696	37.420,08	-	0,00	0,00
E870	PIEMONTE	Alessandria	AL	Malvicino	5.516	13.738,45	-	0,00	0,00
E872	CALABRIA	Cosenza	CS	Malvito	60.428	98.623,39	-	0,00	0,00
E873	CALABRIA	Reggio di Calabria	RC	Mammola	68.570	103.848,98	-	0,00	0,00
E874	SARDEGNA	Nuoro	NU	Mamoiada	72.998	141.564,73	-	0,00	0,00
E875	TOSCANA	Grosseto	GR	Manciano	632.876	426.806,72	206.069,13	38.826,67	244.895,80
E876	SICILIA	Messina	ME	Mandanici	23.952	35.487,04	-	0,00	0,00
E877	SARDEGNA	Cagliari	CA	Mandas	86.291	135.908,17	-	0,00	0,00
E878	CALABRIA	Cosenza	CS	Mandatoriccio	126.078	145.436,21	-	0,00	0,00
B632	LAZIO	Roma	RM	Mandela	55.796	73.316,40	-	0,00	0,00
E879	LOMBARDIA	Lecco	LC	Mandello del Lario	465.521	1.407.467,02	-	0,00	0,00
E880	PIEMONTE	Novara	NO	Mandello Vitta	10.259	24.906,02	-	0,00	0,00
E882	PUGLIA	Taranto	TA	Manduria	2.297.711	1.804.453,53	493.257,78	152.842,39	646.100,17
E883	LOMBARDIA	Brescia	BS	Manerba del Garda	296.814	1.284.551,78	-	0,00	0,00
E884	LOMBARDIA	Brescia	BS	Manerbio	977.328	736.480,42	240.848,04	61.879,76	302.727,80
E885	PUGLIA	Foggia	FG	Manfredonia	3.250.016	2.854.557,82	395.458,08	228.062,60	623.520,68
E887	PIEMONTE	Cuneo	CN	Mango	35.307	92.626,25	-	0,00	0,00
E888	CALABRIA	Cosenza	CS	Mangone	44.779	131.472,33	-	0,00	0,00
M283	SICILIA	Catania	CT	Maniace	72.564	97.247,61	-	0,00	0,00
E889	FRIULVIG	Pordenone	PN	Maniago	515.698	1.555.761,44	-	0,00	0,00
E891	CAMPANIA	Avellino	AV	Manocalzati	106.781	236.581,46	-	0,00	0,00
E892	ABRUZZO	Pescara	PE	Manoppello	416.379	325.420,65	90.958,59	24.347,89	115.306,48
E893	VENETO	Treviso	TV	Mansuè	256.132	548.045,74	-	0,00	0,00
E894	PIEMONTE	Cuneo	CN	Manta	169.704	188.930,73	-	4.732,22	4.732,22
E896	LOMBARDIA	Sondrio	SO	Mantello	34.544	67.224,95	-	0,00	0,00
E897	LOMBARDIA	Mantova	MN	Mantova	1.943.071	4.742.025,65	-	0,00	0,00
E899	FRIULVIG	Udine	UD	Manzano	292.576	992.489,03	-	0,00	0,00
E900	LAZIO	Roma	RM	Manziana	760.212	597.515,18	162.697,32	33.967,57	196.664,89




E901	LOMBARDIA	Bergamo	BG	Mapello	272.865	739.134,38	-	0,00	0,00
E902	SARDEGNA	Sassari	SS	Mara	29.903	55.089,62	-	0,00	0,00
E903	SARDEGNA	Cagliari	CA	Maracalagonis	315.259	381.574,50	-	6.870,84	6.870,84
E904	EMILIAROMAGNA	Modena	MO	Maranello	964.215	1.446.845,13	-	0,00	0,00
E906	CAMPANIA	Napoli	NA	Marano di Napoli	3.391.404	2.060.529,88	1.330.874,46	149.330,20	1.480.204,66
E911	VENETO	Verona	VR	Marano di Valpolicella	117.410	129.682,66	-	0,00	0,00
E908	LAZIO	Roma	RM	Marano Equo	50.864	37.294,75	13.568,95	3.921,06	17.490,02
E910	FRIULVIG	Udine	UD	Marano Lagunare	94.655	250.430,73	-	0,00	0,00
E914	CALABRIA	Cosenza	CS	Marano Marchesato	146.989	173.736,21	-	0,00	0,00
E915	CALABRIA	Cosenza	CS	Marano Principato	157.792	158.675,74	-	0,00	0,00
E905	EMILIAROMAGNA	Modena	MO	Marano sul Panaro	292.589	278.676,57	13.912,07	730,95	14.643,02
E907	PIEMONTE	Novara	NO	Marano Ticino	50.067	205.743,50	-	0,00	0,00
E912	VENETO	Vicenza	VI	Marano Vicentino	554.027	631.934,12	-	24.229,13	24.229,13
E917	PIEMONTE	Asti	AT	Maranzana	17.721	13.652,17	4.068,63	953,09	5.021,72
E919	BASILICATA	Potenza	PZ	Maratea	276.657	322.202,13	-	8.537,15	8.537,15
E921	LOMBARDIA	Milano	MI	Marcallo con Casone	258.952	719.385,98	-	0,00	0,00
E922	LOMBARDIA	Mantova	MN	Marcaria	221.678	423.238,95	-	0,00	0,00
E923	CALABRIA	Catanzaro	CZ	Marcedusa	10.478	16.621,98	-	0,00	0,00
E924	LAZIO	Roma	RM	Marcellina	313.218	303.621,58	9.596,84	22.168,46	31.765,30
E925	CALABRIA	Catanzaro	CZ	Marcellinara	46.544	141.781,98	-	0,00	0,00
E927	LAZIO	Rieti	RI	Marcellini	2.773	9.134,12	-	0,00	0,00
E928	LOMBARDIA	Brescia	BS	Marcheno	209.593	171.240,41	38.352,84	8.059,25	46.412,10
E929	LOMBARDIA	Varese	VA	Marchirolo	193.764	250.356,30	-	0,00	0,00
E930	TOSCANA	Livorno	LI	Marciana	127.200	568.730,50	-	0,00	0,00
E931	TOSCANA	Livorno	LI	Marciana Marina	405.375	406.923,54	-	48.611,81	48.611,81
E932	CAMPANIA	Caserta	CE	Marcianise	1.006.730	3.331.007,95	-	0,00	0,00
E933	TOSCANA	Arezzo	AR	Marciano della Chiana	258.351	222.729,84	35.621,19	5.804,92	41.426,11
E934	LOMBARDIA	Pavia	PV	Marcignago	89.926	152.557,14	-	0,00	0,00
E936	VENETO	Venezia	VE	Marcon	710.648	1.499.266,62	-	0,00	0,00
E938	TRENTINO A	Bolzano	BZ	Marebbe	90.538	551.696,10	-	0,00	0,00
E939	PIEMONTE	Cuneo	CN	Marene	97.428	312.506,85	-	0,00	0,00
E940	VENETO	Treviso	TV	Mareno di Piave	406.385	1.082.702,65	-	0,00	0,00
E941	PIEMONTE	Torino	TO	Marentino	82.492	119.069,32	-	0,00	0,00
E944	PIEMONTE	Asti	AT	Maretto	17.290	25.886,06	-	0,00	0,00
E945	PIEMONTE	Cuneo	CN	Margarita	38.707	103.813,84	-	0,00	0,00
E946	PUGLIA	BarlettaAndria	BT	Margherita di Savoia	1.291.898	761.004,44	530.893,99	56.203,96	587.097,95
E947	LOMBARDIA	Lecco	LC	Margno	74.463	43.993,32	30.469,70	8.374,62	38.844,32
E949	LOMBARDIA	Mantova	MN	Mariana Mantovana	25.982	77.498,29	-	0,00	0,00
E951	LOMBARDIA	Como	CO	Mariano Comense	832.005	1.939.040,88	-	43.990,36	43.990,36
E952	FRIULVIG	Gorizia	GO	Mariano del Friuli	76.989	96.515,97	-	0,00	0,00
E953	SICILIA	Caltanissetta	CL	Marianopoli	59.339	88.728,93	-	0,00	0,00
E954	CAMPANIA	Napoli	NA	Mariglianella	287.940	405.503,52	-	0,00	0,00
E955	CAMPANIA	Napoli	NA	Marigliano	831.546	1.385.559,82	-	0,00	0,00
E956	CALABRIA	Reggio di Calabria	RC	Marina di Gioiosa Ionica	316.504	224.411,69	92.092,74	21.654,86	113.747,61
E957	SICILIA	Palermo	PA	Marineo	178.836	353.395,94	-	0,00	0,00
E958	LAZIO	Roma	RM	Marino	3.099.209	2.611.634,86	487.574,63	156.287,99	643.862,62
E959	TRENTINO A	Bolzano	BZ	Marlengo	96.222	484.631,51	-	0,00	0,00
E960	TOSCANA	Pistoia	PT	Marliana	276.557	213.246,79	63.310,07	20.100,39	83.410,46
E961	LOMBARDIA	Brescia	BS	Marmellino	27.567	39.575,66	-	0,00	0,00
E962	LOMBARDIA	Mantova	MN	Marmirolo	390.336	408.090,62	-	17.962,94	17.962,94
E963	PIEMONTE	Cuneo	CN	Marmora	1.532	4.359,12	-	74,88	74,88
E965	LOMBARDIA	Varese	VA	Marmate	319.807	451.335,00	-	0,00	0,00
E967	LOMBARDIA	Brescia	BS	Marone	124.847	226.793,06	-	0,00	0,00
E968	CALABRIA	Reggio di Calabria	RC	Maropati	45.711	78.859,30	-	0,00	0,00
E970	VENETO	Vicenza	VI	Marostica	569.868	1.570.694,90	-	0,00	0,00
E971	TOSCANA	Firenze	FI	Marradi	209.672	162.936,38	46.735,61	15.942,71	62.678,31
E972	SARDEGNA	Oristano	OR	Marrubiu	169.969	328.278,87	-	0,00	0,00
E973	PIEMONTE	Cuneo	CN	Marsaglia	7.434	19.207,92	-	0,00	0,00
E974	SICILIA	Trapani	TP	Marsala	3.075.703	4.170.634,18	-	735,92	735,92
E975	UMBRIA	Perugia	PG	Marsciano	1.504.350	1.105.435,04	398.914,79	78.471,76	477.386,54
E976	BASILICATA	Potenza	PZ	Marsico Nuovo	179.525	171.106,12	8.418,95	0,00	8.418,95
E977	BASILICATA	Potenza	PZ	Marsicovetere	168.003	411.178,19	-	0,00	0,00
E978	LAZIO	Viterbo	VT	Marta	149.157	279.681,11	-	0,00	0,00
E979	PUGLIA	Lecce	LE	Martano	532.115	335.993,11	196.121,84	22.261,36	218.383,20
E980	VENETO	Venezia	VE	Martellago	1.161.759	1.179.239,19	-	11.211,65	11.211,65
E981	TRENTINO A	Bolzano	BZ	Martello	32.418	101.473,78	-	0,00	0,00
E982	FRIULVIG	Udine	UD	Martignacco	336.083	1.061.015,63	-	0,00	0,00
E983	LOMBARDIA	Cremona	CR	Martignana di Po	138.693	101.555,09	37.138,19	0,00	37.138,19
E984	PUGLIA	Lecce	LE	Martignano	85.204	60.448,33	24.756,02	4.411,00	29.167,02
E986	PUGLIA	Taranto	TA	Martina Franca	2.039.032	3.904.240,50	-	0,00	0,00
E987	LOMBARDIA	Bergamo	BG	Martinengo	467.100	572.273,42	-	17.584,93	17.584,93
E988	PIEMONTE	Cuneo	CN	Martiniana Po	34.451	20.644,05	13.806,54	1.950,91	15.757,45
E989	ABRUZZO	Teramo	TE	Martinsicuro	868.151	1.091.685,21	-	0,00	0,00
E990	CALABRIA	Catanzaro	CZ	Martirano	3.931	22.495,27	-	0,00	0,00
E991	CALABRIA	Catanzaro	CZ	Martirano Lombardo	55.975	63.122,78	-	0,00	0,00
E992	SARDEGNA	Sassari	SS	Martis	28.242	38.432,01	-	0,00	0,00
E993	CALABRIA	Reggio di Calabria	RC	Martone	18.987	27.186,15	-	0,00	0,00
E994	LOMBARDIA	Lodi	LO	Marudo	75.506	94.216,97	-	0,00	0,00



E995	PUGLIA	Taranto	TA	Maruggio	254.788	517.739,67	-	0,00	0,00
B689	EMILIAROMAGNA	Bologna	BO	Marzabotto	567.645	413.185,01	154.460,39	23.324,08	177.784,47
E999	LOMBARDIA	Pavia	PV	Marzano	103.295	64.737,63	38.557,08	7.543,39	46.100,47
E998	CAMPANIA	Caserta	CE	Marzano Appio	98.513	88.377,26	10.135,42	0,00	10.135,42
E997	CAMPANIA	Avellino	AV	Marzano di Nola	43.209	79.065,25	-	0,00	0,00
F001	CALABRIA	Cosenza	CS	Marzi	33.577	59.710,14	-	0,00	0,00
F002	LOMBARDIA	Varese	VA	Marzio	14.847	35.572,78	-	0,00	0,00
M270	SARDEGNA	Carbonialgesi	CI	Masainas	35.038	57.092,92	-	0,00	0,00
F003	LOMBARDIA	Milano	MI	Masate	168.691	242.594,41	-	0,00	0,00
F004	SICILIA	Catania	CT	Mascalci	635.347	785.045,11	-	0,00	0,00
F005	SICILIA	Catania	CT	Mascalucia	1.410.209	1.922.019,40	-	0,00	0,00
F006	BASILICATA	Potenza	PZ	Maschito	42.772	56.510,15	-	0,00	0,00
F007	LOMBARDIA	Varese	VA	Masciago Primo	17.833	23.765,03	-	0,00	0,00
F009	VENETO	Treviso	TV	Maser	208.308	669.856,32	-	0,00	0,00
F010	PIEMONTE	Verbanocusio	VB	Masera	62.546	169.947,18	-	0,00	0,00
F011	VENETO	Padova	PD	Maserà di Padova	408.090	984.088,63	-	0,00	0,00
F012	VENETO	Treviso	TV	Maserada sul Piave	422.257	753.078,23	-	0,00	0,00
F013	VENETO	Padova	PD	Masi	78.342	138.311,55	-	0,00	0,00
F016	EMILIAROMAGNA	Ferrara	FE	Masi Torello	135.524	147.579,12	-	5.151,55	5.151,55
F015	PIEMONTE	Alessandria	AL	Masio	66.438	163.189,50	-	0,00	0,00
F017	LOMBARDIA	Como	CO	Maslianico	149.048	504.225,94	-	0,00	0,00
F019	VENETO	Vicenza	VI	Mason Vicentino	138.994	388.605,40	-	0,00	0,00
F020	LIGURIA	Genova	GE	Masone	174.504	350.772,34	-	0,00	0,00
F023	TOSCANA	Massa Carrara	MS	Massa	2.801.103	7.276.695,91	-	0,00	0,00
F022	ABRUZZO	L'Aquila	AQ	Massa d'Albe	71.568	184.413,80	-	0,00	0,00
M289	CAMPANIA	Napoli	NA	Massa di Somma	168.096	117.045,96	51.050,10	5.667,51	56.717,61
F025	TOSCANA	Pistoia	PT	Massa e Cozzile	348.192	838.399,46	-	0,00	0,00
F021	MARCHE	Fermo	FM	Massa Fermana	41.170	57.307,87	-	0,00	0,00
F029	EMILIAROMAGNA	Ravenna	RA	Massa Lombarda	926.064	769.375,55	156.688,39	38.844,85	195.533,24
F030	CAMPANIA	Napoli	NA	Massa Lubrense	396.767	1.309.104,80	-	0,00	0,00
F032	TOSCANA	Grosseto	GR	Massa Marittima	656.596	621.148,19	35.447,88	38.666,09	74.113,98
F024	UMBRIA	Perugia	PG	Massa Martana	238.321	239.354,96	-	15.336,60	15.336,60
F027	PUGLIA	Taranto	TA	Massafra	1.201.431	2.110.041,09	-	0,00	0,00
F028	LOMBARDIA	Lodi	LO	Massalengo	286.966	230.605,87	56.360,63	17.712,34	74.072,96
F033	VENETO	Padova	PD	Massanzago	374.723	553.906,45	-	0,00	0,00
F035	TOSCANA	Lucca	LU	Massarosa	1.398.430	1.259.212,45	139.217,12	57.147,20	196.364,32
F037	PIEMONTE	Biella	BI	Massazza	17.697	108.823,96	-	0,00	0,00
F041	PIEMONTE	Torino	TO	Masselto	2.960	9.520,31	-	0,00	0,00
F042	PIEMONTE	Biella	BI	Masserano	95.415	278.638,43	-	0,00	0,00
F044	MARCHE	Ascoli Piceno	AP	Massignano	50.449	87.269,57	-	0,00	0,00
F045	TRENTINO A	Trento	TN	Massimeno	9.336	41.301,68	-	0,00	0,00
F046	LIGURIA	Savona	SV	Massimino	6.928	20.556,36	-	0,00	0,00
F047	PIEMONTE	Novara	NO	Massino Visconti	57.650	226.518,53	-	0,00	0,00
F048	PIEMONTE	Verbanocusio	VB	Massiola	7.871	5.316,63	2.553,93	456,59	3.010,51
F050	SARDEGNA	Oristano	OR	Masullas	45.748	58.748,95	-	0,00	0,00
F051	MARCHE	Macerata	MC	Matelica	984.746	667.496,95	317.249,05	43.175,54	360.424,60
F052	BASILICATA	Matera	MT	Matera	2.389.720	3.732.126,54	-	0,00	0,00
F053	PIEMONTE	Torino	TO	Mathi	223.904	339.788,34	-	0,00	0,00
F054	PUGLIA	Lecce	LE	Matino	633.611	438.929,68	194.680,97	33.289,78	227.970,75
F055	MOLISE	Campobasso	CB	Matrice	37.945	69.682,88	-	0,00	0,00
F058	PIEMONTE	Torino	TO	Mattie	37.986	78.133,68	-	0,00	0,00
F059	PUGLIA	Foggia	FG	Mattinata	284.886	353.138,61	-	7.579,37	7.579,37
F061	SICILIA	Trapani	TP	Mazara del Vallo	2.536.385	2.438.515,75	97.869,55	86.409,39	184.278,94
F063	LOMBARDIA	Brescia	BS	Mazzano	463.021	655.182,90	-	0,00	0,00
F064	LAZIO	Roma	RM	Mazzano Romano	250.479	202.089,89	48.388,94	0,00	48.388,94
F065	SICILIA	Caltanissetta	CL	Mazzarino	493.378	360.424,24	132.953,31	25.715,56	158.668,86
F066	SICILIA	Messina	ME	Mazzarrà Sant'Andrea	48.560	68.406,06	-	0,00	0,00
M271	SICILIA	Catania	CT	Mazzarrone	134.735	105.078,35	29.656,58	0,00	29.656,58
F067	PIEMONTE	Torino	TO	Mazzè	266.865	444.361,18	-	0,00	0,00
F068	TRENTINO A	Trento	TN	Mazzin	28.889	220.469,93	-	0,00	0,00
F070	LOMBARDIA	Sondrio	SO	Mazzo di Valtellina	43.114	111.717,91	-	0,00	0,00
F074	PIEMONTE	Torino	TO	Meana di Susa	37.594	77.151,22	-	0,00	0,00
F073	SARDEGNA	Nuoro	NU	Meana Sardo	62.552	75.880,68	-	0,00	0,00
F078	LOMBARDIA	Monza e della	MB	Meda	1.025.919	1.962.438,79	-	0,00	0,00
F080	LOMBARDIA	Pavia	PV	Mede	262.273	336.389,01	-	0,00	0,00
F081	FRIULVIG	Gorizia	GO	Medea	43.322	72.191,02	-	0,00	0,00
F082	EMILIAROMAGNA	Parma	PR	Medesano	529.463	1.019.116,13	-	0,00	0,00
F083	EMILIAROMAGNA	Bologna	BO	Medicina	1.059.422	1.137.705,86	-	0,00	0,00
F084	LOMBARDIA	Milano	MI	Mediglia	766.257	711.295,06	54.962,30	14.060,95	69.023,26
F085	LOMBARDIA	Bergamo	BG	Medolago	110.849	166.791,06	-	2.136,20	2.136,20
F086	LOMBARDIA	Mantova	MN	Medole	182.130	244.618,94	-	0,00	0,00
F087	EMILIAROMAGNA	Modena	MO	Medolla	335.690	341.571,76	-	13.649,95	13.649,95
F088	VENETO	Treviso	TV	Meduna di Livenza	144.163	321.514,55	-	0,00	0,00
F089	FRIULVIG	Portonone	PN	Meduno	89.050	187.352,19	-	0,00	0,00
F091	VENETO	Padova	PD	Megliadino San Fidenzio	87.737	196.184,48	-	0,00	0,00
F092	VENETO	Padova	PD	Megliadino San Vitale	86.387	181.851,46	-	0,00	0,00
F093	PIEMONTE	Novara	NO	Meina	238.360	214.372,23	23.987,36	19.930,73	43.918,09
F094	VENETO	Belluno	BL	Mel	301.428	476.770,44	-	0,00	0,00




F095	VENETO	Rovigo	RO	Melara	83.129	214.521,84	-	0,00	0,00
F096	PIEMONTE	Alessandria	AL	Melazzo	71.854	118.250,34	-	0,00	0,00
F097	EMILIAROMAGNA	ForlìCesena	FC	Meldola	582.719	785.079,61	-	0,00	0,00
F098	LIGURIA	Genova	GE	Mele	116.145	304.826,77	-	0,00	0,00
F100	LOMBARDIA	Milano	MI	Melegnano	1.085.643	979.463,97	106.178,55	68.846,17	175.024,71
F101	PUGLIA	Lecce	LE	Melendugno	1.090.033	716.547,41	373.485,63	97.126,71	470.612,33
F102	LOMBARDIA	Lodi	LO	Meleti	20.190	41.187,37	-	0,00	0,00
F104	BASILICATA	Potenza	PZ	Melfi	1.434.164	419.958,25	1.014.205,69	128.725,53	1.142.931,22
F105	CALABRIA	Reggio di Calabria	RC	Melicuccà	19.756	38.719,32	-	0,00	0,00
F106	CALABRIA	Reggio di Calabria	RC	Melicucco	113.041	145.066,27	-	0,00	0,00
F107	SICILIA	Siracusa	SR	Melilli	496.227	2.356.741,45	-	0,00	0,00
F108	CALABRIA	Crotone	KR	Melissa	111.849	255.253,11	-	0,00	0,00
F109	PUGLIA	Lecce	LE	Melissano	334.412	235.421,68	98.990,09	15.696,32	114.686,41
F111	CAMPANIA	Napoli	NA	Melito di Napoli	797.406	883.084,01	-	0,00	0,00
F112	CALABRIA	Reggio di Calabria	RC	Melito di Porto Salvo	785.660	443.331,11	342.329,10	40.849,26	383.178,36
F110	CAMPANIA	Avellino	AV	Melito Irpino	49.493	109.910,76	-	0,00	0,00
F113	CAMPANIA	Benevento	BN	Melizzano	60.053	116.696,69	-	0,00	0,00
F114	PIEMONTE	Cuneo	CN	Melle	9.087	16.907,81	-	0,00	0,00
F115	LOMBARDIA	Sondrio	SO	Mello	37.657	89.240,13	-	0,00	0,00
F117	PUGLIA	Lecce	LE	Melpignano	78.285	135.633,75	-	0,00	0,00
F118	TRENTINO A	Bolzano	BZ	Meltina	76.576	181.770,55	-	0,00	0,00
F119	LOMBARDIA	Milano	MI	Melzo	1.381.605	1.260.687,04	120.917,47	100.172,55	221.090,02
F120	LOMBARDIA	Como	CO	Menaggio	165.982	991.907,64	-	0,00	0,00
F121	LOMBARDIA	Sondrio	SO	Menarola	3.422	17.103,56	-	0,00	0,00
F122	LOMBARDIA	Pavia	PV	Menconico	22.335	65.576,36	-	0,00	0,00
F123	LIGURIA	Imperia	IM	Mendatica	14.130	55.096,53	-	0,00	0,00
F125	CALABRIA	Cosenza	CS	Mendicino	397.253	488.437,41	-	8.082,92	8.082,92
F126	SICILIA	Agrigento	AG	Menfi	505.902	564.897,12	-	0,00	0,00
F127	LAZIO	Roma	RM	Mentana	805.462	1.937.346,22	-	0,00	0,00
F130	VENETO	Venezia	VE	Meolo	328.838	394.306,62	-	0,00	0,00
F131	PIEMONTE	Alessandria	AL	Merana	8.124	18.681,91	-	0,00	0,00
F132	TRENTINO A	Bolzano	BZ	Merano	1.438.753	5.908.654,29	-	0,00	0,00
F133	LOMBARDIA	Lecco	LC	Merate	869.846	1.578.608,45	-	656,81	656,81
F134	LOMBARDIA	Varese	VA	Mercallo	98.384	86.667,68	11.716,07	5.559,97	17.276,03
F135	MARCHE	Pesaro e Urbino	PU	Mercatello sul Metauro	54.465	50.125,53	4.339,45	0,00	4.339,45
F136	MARCHE	Pesaro e Urbino	PU	Mercatino Conca	67.615	44.475,98	23.139,12	3.586,58	26.725,70
F138	CAMPANIA	Salerno	SA	Mercato San Severino	971.114	782.374,63	188.739,43	54.952,45	243.691,88
F139	EMILIAROMAGNA	ForlìCesena	FC	Mercato Saraceno	468.014	431.528,01	36.485,81	0,00	36.485,81
F140	PIEMONTE	Torino	TO	Mercenasco	93.593	73.070,14	20.523,29	5.646,77	26.170,06
F141	CAMPANIA	Avellino	AV	Mercogliano	790.068	819.431,46	-	0,00	0,00
F144	FRIULI V	Udine	UD	Mereto di Tomba	139.110	243.491,01	-	0,00	0,00
F145	MARCHE	Ancona	AN	Mergo	65.326	51.911,83	13.414,11	3.576,79	16.990,91
F146	PIEMONTE	Verbania	VB	Mergozzo	87.814	214.847,11	-	0,00	0,00
F147	SICILIA	Messina	ME	Merì	78.263	123.458,86	-	0,00	0,00
F148	VENETO	Padova	PD	Merlara	121.830	231.623,09	-	0,00	0,00
F149	LOMBARDIA	Lodi	LO	Merlino	88.799	162.065,13	-	0,00	0,00
F151	LOMBARDIA	Como	CO	Merone	170.808	399.360,46	-	0,00	0,00
F152	PUGLIA	Brindisi	BR	Mesagne	2.027.452	1.410.559,01	616.893,29	43.467,39	660.360,68
F153	LOMBARDIA	Sondrio	SO	Mese	83.062	229.233,63	-	0,00	0,00
F154	LOMBARDIA	Varese	VA	Mesenzana	94.022	156.502,72	-	0,00	0,00
F155	LOMBARDIA	Milano	MI	Mesero	173.050	422.967,73	-	0,00	0,00
F156	EMILIAROMAGNA	Ferrara	FE	Mesola	433.668	439.715,16	-	0,00	0,00
F157	CALABRIA	Crotone	KR	Mesoraca	129.517	203.245,63	-	0,00	0,00
F158	SICILIA	Messina	ME	Messina	14.111.381	8.497.312,12	5.614.068,78	655.265,26	6.269.334,05
F161	VENETO	Padova	PD	Mestrino	489.380	1.242.289,81	-	0,00	0,00
F162	CAMPANIA	Napoli	NA	Meta	298.393	206.966,08	91.426,65	17.754,17	109.180,82
F164	PIEMONTE	Torino	TO	Meugliano	3.438	12.921,61	-	0,00	0,00
F165	LOMBARDIA	Monza e della Brianza	MB	Mezzago	215.253	389.787,32	-	0,00	0,00
F168	TRENTINO A	Trento	TN	Mezzana	59.572	316.094,51	-	0,00	0,00
F170	LOMBARDIA	Pavia	PV	Mezzana Bigli	45.908	45.243,13	664,44	1.392,47	2.056,91
F167	PIEMONTE	Biella	BI	Mezzana Mortigliengo	28.907	41.586,84	-	0,00	0,00
F171	LOMBARDIA	Pavia	PV	Mezzana Rabattone	21.583	21.423,01	160,24	0,00	160,24
F172	VENETO	Verona	VR	Mezzane di Sotto	133.442	223.147,80	-	0,00	0,00
F173	LIGURIA	Genova	GE	Mezzanego	57.481	117.192,20	-	0,00	0,00
F174	EMILIAROMAGNA	Parma	PR	Mezzani	133.161	278.550,83	-	0,00	0,00
F175	LOMBARDIA	Pavia	PV	Mezzanino	56.730	95.749,35	-	0,00	0,00
F176	TRENTINO A	Trento	TN	Mezzano	79.175	180.886,78	-	0,00	0,00
F182	PIEMONTE	Torino	TO	Mezzenile	49.923	89.208,94	-	0,00	0,00
F183	TRENTINO A	Trento	TN	Mezzocorona	221.134	750.485,57	-	0,00	0,00
F184	SICILIA	Palermo	PA	Mezzojuso	91.228	82.120,16	9.107,84	0,00	9.107,84
F186	LOMBARDIA	Bergamo	BG	Mezzoldo	12.071	52.202,19	-	0,00	0,00
F187	TRENTINO A	Trento	TN	Mezzolombardo	278.488	978.745,43	-	0,00	0,00
F188	PIEMONTE	Novara	NO	Mezzomerico	80.490	81.171,89	-	4.058,86	4.058,86
F189	PIEMONTE	Biella	BI	Miagliano	27.219	44.674,76	-	0,00	0,00
F190	VENETO	Treviso	TV	Miane	159.278	409.326,75	-	0,00	0,00
F191	PIEMONTE	Novara	NO	Miasino	42.771	112.305,65	-	0,00	0,00
F192	PIEMONTE	Verbania	VB	Miazzina	22.117	58.576,78	-	0,00	0,00
F193	LAZIO	Rieti	RI	Micigliano	6.084	23.974,03	-	0,00	0,00




F194	PUGLIA	Lecce	LE	Miggiano	111.844	105.433,52	6.410,74	0,00	6.410,74
F196	ABRUZZO	Chieti	CH	Miglianico	255.775	285.439,56	-	0,00	0,00
F200	CALABRIA	Catanzaro	CZ	Miglierina	30.945	42.568,84	-	0,00	0,00
F201	BASILICATA	Matera	MT	Miglionico	115.962	84.146,07	31.815,84	6.080,15	37.895,99
F202	LIGURIA	Genova	GE	Mignanego	233.794	474.106,10	-	0,00	0,00
F203	CAMPANIA	Caserta	CE	Mignano Monte Lungo	100.363	228.096,10	-	0,00	0,00
F205	LOMBARDIA	Milano	MI	Milano	219.115.567	141.551.986,30	77.563.580,55	11.870.514,99	89.434.095,55
F206	SICILIA	Messina	ME	Milazzo	2.503.079	1.366.587,39	1.136.491,37	142.415,49	1.278.906,86
E618	SICILIA	Caltanissetta	CL	Milena	105.643	195.568,14	-	0,00	0,00
F207	CALABRIA	Vibo Valentia	VV	Mileto	201.855	179.649,11	22.206,05	0,00	22.206,05
F208	SARDEGNA	Oristano	OR	Milis	58.017	142.049,44	-	0,00	0,00
F209	SICILIA	Catania	CT	Militello in Val di Catania	318.837	238.712,82	80.124,34	16.356,72	96.481,06
F210	SICILIA	Messina	ME	Militello Rosmarino	38.539	83.606,50	-	0,00	0,00
F213	LIGURIA	Savona	SV	Millesimo	265.620	222.939,25	42.680,26	18.675,61	61.355,87
F214	SICILIA	Catania	CT	Milo	41.723	95.136,52	-	0,00	0,00
F216	LOMBARDIA	Brescia	BS	Milzano	91.391	70.550,81	20.840,37	5.014,96	25.855,33
F217	SICILIA	Catania	CT	Mineo	195.451	371.791,48	-	0,00	0,00
F218	VENETO	Verona	VR	Minerbe	196.162	215.747,55	-	5.296,10	5.296,10
F219	EMILIAROMAGNA	Bologna	BO	Minerbio	620.382	629.565,37	-	9.411,65	9.411,65
F221	PUGLIA	Lecce	LE	Minervino di Lecce	186.917	127.134,04	59.782,80	9.072,11	68.854,92
F220	PUGLIA	BarlettaAndria	BT	Minervino Murge	298.625	488.471,37	-	0,00	0,00
F223	CAMPANIA	Salerno	SA	Minori	101.045	205.211,49	-	0,00	0,00
F224	LAZIO	Latina	LT	Minturno	1.258.803	879.013,94	379.789,28	74.072,15	453.861,43
F225	TOSCANA	Lucca	LU	Minucciano	107.891	187.881,17	-	0,00	0,00
F226	LIGURIA	Savona	SV	Mioglia	31.476	67.380,58	-	0,00	0,00
F229	VENETO	Venezia	VE	Mira	2.053.183	3.287.762,17	-	0,00	0,00
F230	CAMPANIA	Avellino	AV	Mirabella Eclano	259.392	548.713,39	-	0,00	0,00
F231	SICILIA	Catania	CT	Mirabella Imbaccari	229.976	308.242,91	-	0,00	0,00
F235	EMILIAROMAGNA	Ferrara	FE	Mirabello	153.338	413.503,14	-	0,00	0,00
F232	PIEMONTE	Alessandria	AL	Mirabello Monferrato	132.004	92.486,09	39.518,20	7.140,19	46.658,39
F233	MOLISE	Campobasso	CB	Mirabello Sannitico	130.015	179.333,82	-	0,00	0,00
F238	LOMBARDIA	Pavia	PV	Miradolo Terme	155.037	213.637,45	-	0,00	0,00
F239	MOLISE	Isernia	IS	Miranda	37.323	86.716,15	-	0,00	0,00
F240	EMILIAROMAGNA	Modena	MO	Mirandola	988.999	2.018.876,85	-	0,00	0,00
F241	VENETO	Venezia	VE	Mirano	2.090.542	1.822.012,69	268.528,89	32.527,97	301.056,86
F242	SICILIA	Messina	ME	Mirto	37.698	72.725,85	-	0,00	0,00
F244	EMILIAROMAGNA	Rimini	RN	Misano Adriatico	1.278.930	1.047.841,93	231.088,15	108.258,43	339.346,58
F243	LOMBARDIA	Bergamo	BG	Misano di Gera d'Adda	158.387	225.432,26	-	0,00	0,00
F246	SICILIA	Palermo	PA	Misilmeri	1.332.370	976.195,25	356.174,48	87.835,92	444.010,41
F247	LOMBARDIA	Monza e della	MB	Misinto	225.117	494.871,56	-	0,00	0,00
F248	LOMBARDIA	Lecco	LC	Missaglia	385.367	1.006.377,05	-	0,00	0,00
F249	BASILICATA	Potenza	PZ	Missanello	11.273	22.723,14	-	0,00	0,00
F250	SICILIA	Catania	CT	Misterbianco	2.493.056	1.705.203,34	787.852,95	136.536,57	924.389,52
F251	SICILIA	Messina	ME	Mistretta	182.041	376.926,24	-	0,00	0,00
F254	PIEMONTE	Asti	AT	Moasca	16.378	20.808,78	-	0,00	0,00
F256	LIGURIA	Genova	GE	Moconesi	93.698	166.435,06	-	0,00	0,00
F257	EMILIAROMAGNA	Modena	MO	Modena	18.540.708	15.533.927,16	3.006.781,02	1.008.064,17	4.014.845,19
F258	SICILIA	Ragusa	RG	Modica	2.063.126	4.052.919,98	-	0,00	0,00
F259	EMILIAROMAGNA	ForlìCesena	FC	Modigliana	379.636	318.954,85	60.681,50	18.210,68	78.892,18
F261	SARDEGNA	Oristano	OR	Modolo	8.864	15.415,05	-	0,00	0,00
F262	PUGLIA	Bari	BA	Modugno	2.388.556	2.425.160,25	-	223.335,82	223.335,82
F263	TRENTINO A	Trento	TN	Moena	123.309	750.553,86	-	0,00	0,00
F265	LOMBARDIA	Lecco	LC	Moggio	47.073	406.449,32	-	0,00	0,00
F266	FRIULVIG	Udine	UD	Moggio Udinese	82.849	163.701,60	-	0,00	0,00
F267	LOMBARDIA	Mantova	MN	Moglia	221.602	504.249,54	-	0,00	0,00
F268	MARCHE	Macerata	MC	Mogliano	307.113	229.089,61	78.022,99	18.581,78	96.604,77
F269	VENETO	Treviso	TV	Mogliano Veneto	1.285.214	2.993.424,50	-	0,00	0,00
F270	SARDEGNA	Oristano	OR	Mogorella	15.256	46.972,88	-	0,00	0,00
F272	SARDEGNA	Oristano	OR	Mogoro	155.641	199.159,77	-	0,00	0,00
F274	CAMPANIA	Benevento	BN	Moiano	130.513	272.746,13	-	0,00	0,00
F275	FRIULVIG	Udine	UD	Moimacco	84.166	243.911,88	-	0,00	0,00
F277	SICILIA	Messina	ME	Moio Alcantara	19.528	40.965,67	-	0,00	0,00
F276	LOMBARDIA	Bergamo	BG	Moio de' Calvi	11.969	24.558,62	-	0,00	0,00
F278	CAMPANIA	Salerno	SA	Moio della Civitella	56.638	95.418,35	-	0,00	0,00
F279	PIEMONTE	Cuneo	CN	Moiola	8.297	18.611,22	-	0,00	0,00
F280	PUGLIA	Bari	BA	Mola di Bari	1.146.372	1.359.670,91	-	34.993,91	34.993,91
F281	PIEMONTE	Alessandria	AL	Molare	103.157	195.966,39	-	0,00	0,00
F283	TOSCANA	Lucca	LU	Molazzana	75.641	60.841,17	14.799,81	3.314,76	18.114,57
F284	PUGLIA	Bari	BA	Molfetta	3.035.138	4.846.850,76	-	0,00	0,00
M255	ABRUZZO	L'Aquila	AQ	Molina Aterno	18.381	38.021,38	-	0,00	0,00
F287	CAMPANIA	Benevento	BN	Molinara	69.542	84.728,43	-	419,95	419,95
F288	EMILIAROMAGNA	Bologna	BO	Molinella	990.817	1.207.614,81	-	0,00	0,00
F290	LIGURIA	Imperia	IM	Molini di Triora	46.095	70.118,94	-	0,00	0,00
F293	PIEMONTE	Alessandria	AL	Molino dei Torti	48.993	46.620,06	2.373,02	3.385,28	5.758,30
F294	MOLISE	Campobasso	CB	Molise	8.554	25.353,48	-	0,00	0,00
F295	BASILICATA	Potenza	PZ	Moliterno	151.470	287.497,23	-	0,00	0,00
F297	PIEMONTE	Vercelli	VC	Mollia	28.213	13.566,90	14.645,69	3.502,34	18.148,03
F301	CALABRIA	Reggio di Cala	RC	Molochio	58.010	63.269,23	-	0,00	0,00




F304	LOMBARDIA	Lecco	LC	Molteno	143.967	540.897,74	-	0,00	0,00
F305	LOMBARDIA	Como	CO	Moltrasio	86.966	187.807,63	-	0,00	0,00
F306	VENETO	Vicenza	VI	Molvena	114.638	302.121,52	-	0,00	0,00
F307	TRENTINO A	Trento	TN	Molveno	51.107	300.469,66	-	0,00	0,00
F308	PIEMONTE	Asti	AT	Mombaldone	9.216	13.665,21	-	0,00	0,00
F309	PIEMONTE	Cuneo	CN	Mombarcaro	11.178	25.762,15	-	0,00	0,00
F310	MARCHE	Pesaro e Urbir	PU	Mombaroccio	88.411	238.917,65	-	0,00	0,00
F311	PIEMONTE	Asti	AT	Mombaruzzo	43.274	133.010,40	-	0,00	0,00
F312	PIEMONTE	Cuneo	CN	Mombasiglio	19.616	23.427,17	-	0,00	0,00
F315	PIEMONTE	Torino	TO	Mombello di Torino	18.304	49.799,37	-	0,00	0,00
F313	PIEMONTE	Alessandria	AL	Mombello Monferrato	50.427	59.165,84	-	0,00	0,00
F316	PIEMONTE	Asti	AT	Mombercelli	90.864	106.555,43	-	0,00	0,00
F317	PIEMONTE	Novara	NO	Momo	99.852	230.614,71	-	0,00	0,00
F318	PIEMONTE	Torino	TO	Mompantero	36.808	48.598,39	-	0,00	0,00
F319	LAZIO	Rieti	RI	Mompeo	35.653	28.961,35	6.691,45	0,00	6.691,45
F320	PIEMONTE	Alessandria	AL	Momperone	9.175	25.315,23	-	0,00	0,00
F322	MOLISE	Campobasso	CB	Monacilioni	12.367	29.082,60	-	0,00	0,00
F323	PIEMONTE	Asti	AT	Monale	48.329	62.972,61	-	0,00	0,00
F324	CALABRIA	Reggio di Cala	RC	Monasterace	196.926	108.402,46	88.523,82	9.220,26	97.744,08
F325	PIEMONTE	Asti	AT	Monastero Bormida	34.500	82.932,07	-	0,00	0,00
F327	PIEMONTE	Torino	TO	Monastero di Lanzo	23.681	31.942,61	-	0,00	0,00
F326	PIEMONTE	Cuneo	CN	Monastero di Vasco	85.664	53.934,02	31.729,49	3.610,58	35.340,07
F329	PIEMONTE	Cuneo	CN	Monasterolo Casotto	4.047	22.152,96	-	0,00	0,00
F328	LOMBARDIA	Bergamo	BG	Monasterolo del Castello	98.466	81.611,76	16.854,18	2.126,68	18.980,86
F330	PIEMONTE	Cuneo	CN	Monasterolo di Savigliano	41.706	102.559,82	-	0,00	0,00
F332	VENETO	Treviso	TV	Monastir di Treviso	175.250	612.511,60	-	0,00	0,00
F333	SARDEGNA	Cagliari	CA	Monastir	173.853	382.768,24	-	0,00	0,00
F335	PIEMONTE	Torino	TO	Moncalieri	6.039.318	5.275.937,79	763.380,43	279.477,87	1.042.858,30
F336	PIEMONTE	Asti	AT	Moncalvo	118.609	286.069,76	-	0,00	0,00
D553	PIEMONTE	Torino	TO	Moncenisio	1.498	6.819,44	-	0,00	0,00
F337	PIEMONTE	Alessandria	AL	Moncestino	26.582	16.639,58	9.942,35	2.020,80	11.963,16
F338	PIEMONTE	Cuneo	CN	Monchiero	15.267	44.754,14	-	0,00	0,00
F340	EMILIAROMAGNA	Parma	PR	Monchio delle Corti	60.206	167.523,38	-	0,00	0,00
F341	TRENTINO A	Trento	TN	Monclassico	38.507	156.300,33	-	0,00	0,00
F342	PIEMONTE	Vercelli	VC	Moncrivello	62.994	148.370,71	-	0,00	0,00
F343	PIEMONTE	Asti	AT	Moncucco Torinese	43.102	72.741,92	-	0,00	0,00
F346	EMILIAROMAGNA	Rimini	RN	Mondaino	107.338	72.038,79	35.299,06	6.383,93	41.682,98
F347	MARCHE	Pesaro e Urbir	PU	Mondavio	161.910	313.926,96	-	0,00	0,00
F348	MARCHE	Pesaro e Urbir	PU	Mondolfo	524.067	616.519,74	-	5.376,57	5.376,57
F351	PIEMONTE	Cuneo	CN	Mondovi	1.069.237	1.634.277,59	-	47.413,14	47.413,14
F352	CAMPANIA	Caserta	CE	Mondragone	944.134	1.212.465,92	-	0,00	0,00
F354	LIGURIA	Genova	GE	Moneglia	164.969	1.033.029,03	-	0,00	0,00
F355	PIEMONTE	Cuneo	CN	Monesiglio	25.323	51.438,26	-	0,00	0,00
F356	FRIULIVG	Gorizia	GO	Monfalcone	1.143.978	3.212.066,57	-	0,00	0,00
F358	PIEMONTE	Cuneo	CN	Monforte d'Alba	72.901	84.151,23	-	2.421,51	2.421,51
F359	SICILIA	Messina	ME	Monforte San Giorgio	109.836	188.810,30	-	0,00	0,00
F360	VENETO	Treviso	TV	Monfumo	94.055	157.791,29	-	0,00	0,00
F361	PIEMONTE	Asti	AT	Mongardino	36.653	55.471,62	-	0,00	0,00
F363	EMILIAROMAGNA	Bologna	BO	Monghidoro	428.172	276.701,72	151.470,46	31.668,07	183.138,54
F364	CALABRIA	Vibo Valentia	VV	Mongiana	20.306	29.723,83	-	0,00	0,00
F365	PIEMONTE	Alessandria	AL	Mongiardino Ligure	10.865	37.644,12	-	0,00	0,00
F368	SICILIA	Messina	ME	Mongiuffi Melia	20.032	34.380,06	-	0,00	0,00
F369	PIEMONTE	Biella	BI	Mongrando	172.648	329.171,79	-	0,00	0,00
F370	CALABRIA	Cosenza	CS	Mongrassano	46.142	68.852,02	-	0,00	0,00
F371	TRENTINO A	Bolzano	BZ	Monguelfo-Tesido	133.237	378.048,26	-	0,00	0,00
F372	LOMBARDIA	Como	CO	Monguzzo	86.071	230.578,18	-	0,00	0,00
F373	LOMBARDIA	Brescia	BS	Moniga del Garda	127.519	405.538,32	-	0,00	0,00
F374	PIEMONTE	Alessandria	AL	Monleale	28.590	67.374,21	-	0,00	0,00
F375	LOMBARDIA	Brescia	BS	Monno	23.587	64.472,79	-	0,00	0,00
F376	PUGLIA	Bari	BA	Monopoli	1.768.647	2.761.765,71	-	0,00	0,00
F377	SICILIA	Palermo	PA	Monreale	2.603.351	1.502.061,80	1.101.289,01	129.199,96	1.230.488,97
F378	FRIULIVG	Trieste	TS	Monrupino	29.140	190.662,26	-	0,00	0,00
F379	MARCHE	Fermo	FM	Monsampietro Morico	20.760	46.535,14	-	0,00	0,00
F380	MARCHE	Ascoli Piceno	AP	Monsampolo del Tronto	142.872	302.777,57	-	0,00	0,00
F381	MARCHE	Ancona	AN	Monsano	141.586	220.754,49	-	0,00	0,00
F382	VENETO	Padova	PD	Monselice	742.941	1.871.513,58	-	0,00	0,00
F383	SARDEGNA	Cagliari	CA	Monserrato	907.490	1.036.321,24	-	0,00	0,00
F384	TOSCANA	Pistoia	PT	Monsummano Terme	1.177.620	1.172.925,14	4.694,84	0,00	4.694,84
F385	PIEMONTE	Cuneo	CN	Montà	149.591	309.896,64	-	0,00	0,00
F386	PIEMONTE	Asti	AT	Montabone	11.439	13.173,91	-	0,00	0,00
F387	PIEMONTE	Alessandria	AL	Montacuto	20.557	35.716,59	-	0,00	0,00
F390	PIEMONTE	Asti	AT	Montafia	46.943	70.598,49	-	0,00	0,00
F391	MOLISE	Campobasso	CB	Montagano	51.069	97.275,58	-	0,00	0,00
F392	TRENTINO A	Bolzano	BZ	Montagna	81.237	172.589,01	-	0,00	0,00
F393	LOMBARDIA	Sondrio	SO	Montagna in Valtellina	142.521	375.117,08	-	0,00	0,00
F394	VENETO	Padova	PD	Montagnana	375.163	883.122,71	-	0,00	0,00
F395	SICILIA	Messina	ME	Montagnareale	66.932	43.363,72	23.568,30	3.285,39	26.853,69
F396	TRENTINO A	Trento	TN	Montagne	16.251	41.480,57	-	0,00	0,00




F397	CAMPANIA	Avellino	AV	Montaguto	16.422	62.521,77	-	0,00	0,00
F398	TOSCANA	Firenze	FI	Montaione	197.575	529.600,86	-	0,00	0,00
F400	SICILIA	Messina	ME	Montalbano Elicona	107.508	226.025,92	-	0,00	0,00
F399	BASILICATA	Matera	MT	Montalbano Jonico	329.474	241.848,75	87.625,40	16.458,27	104.083,67
F402	TOSCANA	Siena	SI	Montalcino	471.427	437.057,62	34.369,50	39.968,05	74.337,56
F403	PIEMONTE	Alessandria	AL	Montaldeo	14.619	22.553,03	-	0,00	0,00
F404	PIEMONTE	Alessandria	AL	Montaldo Bormida	44.106	62.736,65	-	0,00	0,00
F405	PIEMONTE	Cuneo	CN	Montaldo di Mondovi	28.818	112.000,69	-	0,00	0,00
F408	PIEMONTE	Cuneo	CN	Montaldo Roero	31.224	56.404,10	-	0,00	0,00
F409	PIEMONTE	Asti	AT	Montaldo Scarampi	37.617	38.343,67	-	0,00	0,00
F407	PIEMONTE	Torino	TO	Montaldo Torinese	28.603	79.130,73	-	0,00	0,00
F410	TOSCANA	Pistoia	PT	Montale	952.168	690.872,62	261.295,59	33.499,02	294.794,61
F411	PIEMONTE	Torino	TO	Montalenghe	70.391	99.827,54	-	0,00	0,00
F414	SICILIA	Agrigento	AG	Montallegro	71.059	95.261,13	-	0,00	0,00
F415	MARCHE	Ascoli Piceno	AP	Montalto delle Marche	63.545	116.508,67	-	0,00	0,00
F419	LAZIO	Viterbo	VT	Montalto di Castro	400.706	3.559.413,24	-	0,00	0,00
F420	PIEMONTE	Torino	TO	Montalto Dora	173.130	337.505,06	-	0,00	0,00
F406	LIGURIA	Imperia	IM	Montalto Ligure	15.921	20.648,79	-	0,00	0,00
F417	LOMBARDIA	Pavia	PV	Montalto Pavese	35.665	49.127,21	-	0,00	0,00
F416	CALABRIA	Cosenza	CS	Montalto Uffugo	629.830	828.465,16	-	0,00	0,00
F422	PIEMONTE	Torino	TO	Montanaro	313.672	288.512,26	25.159,75	7.035,98	32.195,73
F423	LOMBARDIA	Lodi	LO	Montanaso Lombardo	200.252	202.354,08	-	15.636,53	15.636,53
F424	PIEMONTE	Cuneo	CN	Montanera	17.736	78.524,39	-	0,00	0,00
F426	CAMPANIA	Salerno	SA	Montano Antilia	69.528	106.674,84	-	0,00	0,00
F427	LOMBARDIA	Como	CO	Montano Lucino	204.960	750.724,43	-	0,00	0,00
F428	MARCHE	Fermo	FM	Montappone	57.196	116.835,23	-	0,00	0,00
F429	MOLISE	Isernia	IS	Montaquila	96.768	289.574,78	-	0,00	0,00
F430	LAZIO	Rieti	RI	Montasola	16.588	29.960,66	-	0,00	0,00
F432	CALABRIA	Catanzaro	CZ	Montauro	131.227	135.148,05	-	4.869,97	4.869,97
F433	ABRUZZO	Chieti	CH	Montazzoli	41.291	86.141,13	-	0,00	0,00
F437	TOSCANA	Grosseto	GR	Monte Argentario	638.337	1.405.663,06	-	4.557,58	4.557,58
F456	UMBRIA	Perugia	PG	Monte Castello di Vibio	91.483	103.081,48	-	3.354,52	3.354,52
F460	MARCHE	Macerata	MC	Monte Cavallo	4.275	9.553,69	-	0,00	0,00
F467	MARCHE	Pesaro e Urbini	PU	Monte Cerignone	33.441	20.914,39	12.526,76	1.951,44	14.478,20
F476	EMILIAROMAGNA	Rimini	RN	Monte Colombo	229.327	172.918,34	56.408,63	10.488,08	66.896,70
F477	LAZIO	Roma	RM	Monte Compatri	606.201	862.148,94	-	0,00	0,00
F434	LOMBARDIA	Cremona	CR	Monte Cremasco	102.256	116.938,66	-	0,00	0,00
F486	VENETO	Vicenza	VI	Monte di Malo	118.483	272.550,78	-	0,00	0,00
F488	CAMPANIA	Napoli	NA	Monte di Procida	485.150	555.441,70	-	0,00	0,00
F517	MARCHE	Fermo	FM	Monte Giberto	24.245	43.841,59	-	0,00	0,00
F524	MARCHE	Pesaro e Urbini	PU	Monte Grimano Terme	64.505	48.692,47	15.812,95	2.873,01	18.685,96
F532	LOMBARDIA	Brescia	BS	Monte Isola	127.091	95.175,97	31.914,72	8.143,42	40.058,14
F561	LOMBARDIA	Lecco	LC	Monte Marengo	111.520	165.664,73	-	0,00	0,00
F589	MARCHE	Pesaro e Urbini	PU	Monte Porzio	118.820	290.247,03	-	0,00	0,00
F590	LAZIO	Roma	RM	Monte Porzio Catone	686.720	872.306,87	-	0,00	0,00
F599	MARCHE	Fermo	FM	Monte Rinaldo	11.034	21.955,16	-	0,00	0,00
F600	MARCHE	Ancona	AN	Monte Roberto	208.138	213.626,36	-	0,00	0,00
F603	LAZIO	Viterbo	VT	Monte Romano	113.261	115.430,76	-	0,00	0,00
F616	LAZIO	Latina	LT	Monte San Biagio	249.860	328.406,90	-	0,00	0,00
F618	CAMPANIA	Salerno	SA	Monte San Giacomo	54.945	80.881,05	-	0,00	0,00
F620	LAZIO	Frosinone	FR	Monte San Giovanni Campano	414.334	739.583,71	-	0,00	0,00
F619	LAZIO	Rieti	RI	Monte San Giovanni in Sabina	28.028	56.982,43	-	0,00	0,00
F621	MARCHE	Macerata	MC	Monte San Giusto	278.525	460.094,20	-	0,00	0,00
F622	MARCHE	Macerata	MC	Monte San Martino	29.308	46.945,33	-	0,00	0,00
F626	MARCHE	Fermo	FM	Monte San Pietrangeli	71.420	88.440,93	-	0,00	0,00
F627	EMILIAROMAGNA	Bologna	BO	Monte San Pietro	1.023.537	1.020.132,73	3.404,52	28.011,35	31.415,86
F628	TOSCANA	Arezzo	AR	Monte San Savino	446.653	873.201,74	-	0,00	0,00
F634	MARCHE	Ancona	AN	Monte San Vito	290.247	500.297,64	-	0,00	0,00
F629	UMBRIA	Perugia	PG	Monte Santa Maria Tiberina	53.226	62.523,69	-	1.544,21	1.544,21
F631	PUGLIA	Foggia	FG	Monte Sant'Angelo	448.611	1.024.181,99	-	0,00	0,00
F653	MARCHE	Fermo	FM	Monte Urano	362.847	442.425,43	-	0,00	0,00
F664	MARCHE	Fermo	FM	Monte Vidon Combatte	13.713	35.026,28	-	0,00	0,00
F665	MARCHE	Fermo	FM	Monte Vidon Corrado	34.258	47.481,67	-	0,00	0,00
F440	LOMBARDIA	Pavia	PV	Montebello della Battaglia	67.108	264.064,75	-	0,00	0,00
F441	ABRUZZO	Pescara	PE	Montebello di Bertona	37.011	44.694,17	-	0,00	0,00
D746	CALABRIA	Reggio di Calabria	RC	Montebello Ionico	192.907	322.535,19	-	0,00	0,00
B268	ABRUZZO	Chieti	CH	Montebello sul Sangro	4.166	8.738,83	-	0,00	0,00
F442	VENETO	Vicenza	VI	Montebello Vicentino	249.876	546.631,43	-	0,00	0,00
F443	VENETO	Treviso	TV	Montebelluna	1.993.645	2.736.830,90	-	0,00	0,00
F445	LIGURIA	Genova	GE	Montebruno	11.006	22.647,15	-	0,00	0,00
F446	LAZIO	Rieti	RI	Montebuono	38.212	46.549,10	-	0,00	0,00
F450	MARCHE	Pesaro e Urbini	PU	Montecalvo in Foglia	124.586	194.387,02	-	0,00	0,00
F448	CAMPANIA	Avellino	AV	Montecalvo Irpino	254.656	168.232,83	86.423,56	10.051,43	96.474,99
F449	LOMBARDIA	Pavia	PV	Montecalvo Versiggia	22.762	67.488,96	-	0,00	0,00
F452	TOSCANA	Lucca	LU	Montecarlo	311.109	340.564,53	-	7.405,77	7.405,77
F453	MARCHE	Ancona	AN	Montecarotto	119.887	126.049,07	-	4.830,86	4.830,86
F454	MARCHE	Macerata	MC	Montecassiano	459.974	400.288,73	59.684,99	29.940,67	89.625,67
F455	PIEMONTE	Alessandria	AL	Montecastello	21.903	28.485,74	-	0,00	0,00




F457	UMBRIA	Terni	TR	Montecastrilli	191.486	245.348,47	-	0,00	0,00
F458	TOSCANA	Pisa	PI	Montecatini Val di Cecina	85.933	265.687,51	-	0,00	0,00
A561	TOSCANA	Pistoia	PT	Montecatini-Terne	1.192.051	1.737.288,78	-	0,00	0,00
F461	VENETO	Verona	VR	Montecchia di Crosara	180.652	179.829,78	822,62	6.130,08	6.952,71
F462	UMBRIA	Terni	TR	Montecchio	79.848	131.515,62	-	0,00	0,00
F463	EMILIAROMAGNA	Reggio nell'Emilia	RE	Montecchio Emilia	462.156	799.428,48	-	0,00	0,00
F464	VENETO	Vicenza	VI	Montecchio Maggiore	948.447	2.247.856,22	-	0,00	0,00
F465	VENETO	Vicenza	VI	Montecchio Precalcino	204.115	602.480,91	-	0,00	0,00
F469	PIEMONTE	Alessandria	AL	Montechiaro d'Acqui	23.724	46.186,64	-	0,00	0,00
F468	PIEMONTE	Asti	AT	Montechiaro d'Asti	49.988	114.032,57	-	0,00	0,00
F473	EMILIAROMAGNA	Parma	PR	Montechiarugolo	436.744	1.540.052,25	-	0,00	0,00
F474	MARCHE	Pesaro e Urbino	PU	Monteccardo	89.476	79.589,90	9.886,20	0,00	9.886,20
F475	MOLISE	Campobasso	CB	Montecifone	83.702	100.848,84	-	0,00	0,00
F478	MARCHE	Pesaro e Urbino	PU	Montecopiolo	46.405	125.059,59	-	0,00	0,00
F479	CAMPANIA	Salerno	SA	Montecorice	170.258	171.677,61	-	4.913,00	4.913,00
F480	CAMPANIA	Salerno	SA	Montecorvino Pugliano	672.148	457.333,20	214.814,93	36.493,45	251.308,38
F481	CAMPANIA	Salerno	SA	Montecorvino Rovella	506.590	523.768,64	-	2.783,46	2.783,46
F482	MARCHE	Macerata	MC	Montecosaro	341.931	410.525,94	-	0,00	0,00
F483	PIEMONTE	Verbania	VB	Montecrestese	56.383	141.361,36	-	0,00	0,00
F484	EMILIAROMAGNA	Modena	MO	Montecreto	88.065	98.031,28	-	3.207,30	3.207,30
F487	MARCHE	Ascoli Piceno	AP	Montedinove	13.064	31.325,61	-	0,00	0,00
F489	SICILIA	Caltanissetta	CL	Montedoro	51.548	91.188,28	-	0,00	0,00
F491	CAMPANIA	Avellino	AV	Montefalcione	153.908	192.234,09	-	0,00	0,00
F492	UMBRIA	Perugia	PG	Montefalco	210.067	496.589,90	-	0,00	0,00
F493	MARCHE	Fermo	FM	Montefalcone Appennino	15.020	28.746,77	-	0,00	0,00
F494	CAMPANIA	Benevento	BN	Montefalcone di Val Fortore	65.442	138.612,41	-	0,00	0,00
F495	MOLISE	Campobasso	CB	Montefalcone nel Sannio	55.432	82.764,88	-	0,00	0,00
F496	MARCHE	Macerata	MC	Montefano	173.898	253.085,68	-	0,00	0,00
F497	MARCHE	Pesaro e Urbino	PU	Montefelcino	109.434	203.742,22	-	0,00	0,00
F498	ABRUZZO	Chieti	CH	Monteferrante	7.086	19.011,46	-	0,00	0,00
F499	LAZIO	Viterbo	VT	Montefiascone	568.144	1.122.682,13	-	0,00	0,00
F500	ABRUZZO	Teramo	TE	Montefino	50.011	83.710,94	-	0,00	0,00
F502	EMILIAROMAGNA	Rimini	RN	Montefiore Conca	126.124	98.615,52	27.508,40	3.043,79	30.552,19
F501	MARCHE	Ascoli Piceno	AP	Montefiore dell'Aso	67.755	95.280,84	-	0,00	0,00
F503	EMILIAROMAGNA	Modena	MO	Montefiorino	192.777	145.409,48	47.367,62	14.179,14	61.546,76
F504	LAZIO	Roma	RM	Monteflavio	45.396	99.061,69	-	0,00	0,00
F507	CAMPANIA	Salerno	SA	Monteforte Cilento	19.430	29.931,69	-	0,00	0,00
F508	VENETO	Verona	VR	Monteforte d'Alpone	500.703	453.604,61	47.098,62	29.500,36	76.598,98
F506	CAMPANIA	Avellino	AV	Monteforte Irpino	608.245	628.296,80	-	32.974,47	32.974,47
F509	MARCHE	Fermo	FM	Montefortino	40.869	80.282,83	-	0,00	0,00
F510	UMBRIA	Terni	TR	Montefranco	52.375	57.968,92	-	0,00	0,00
F511	CAMPANIA	Avellino	AV	Montefredane	62.965	133.966,75	-	0,00	0,00
F512	CAMPANIA	Avellino	AV	Montefusco	47.993	50.483,36	-	0,00	0,00
F513	UMBRIA	Terni	TR	Montegabbione	114.190	73.118,86	41.070,87	6.608,01	47.678,89
F514	VENETO	Vicenza	VI	Montegalda	153.357	375.210,72	-	0,00	0,00
F515	VENETO	Vicenza	VI	Montegalabella	107.239	106.098,52	1.140,93	808,10	1.949,03
F516	MARCHE	Ascoli Piceno	AP	Montegalzo	15.308	18.988,88	-	0,00	0,00
F518	PIEMONTE	Alessandria	AL	Montegioco	17.907	27.193,07	-	0,00	0,00
F519	CALABRIA	Cosenza	CS	Montegiordano	71.669	199.561,05	-	0,00	0,00
F520	MARCHE	Fermo	FM	Montegiorgio	386.770	278.500,18	108.270,16	28.373,18	136.643,34
F522	MARCHE	Fermo	FM	Montegranaro	593.067	665.063,08	-	0,00	0,00
F523	EMILIAROMAGNA	Rimini	RN	Montegradolfo	75.201	61.571,01	13.629,79	4.569,25	18.199,04
F526	LOMBARDIA	Varese	VA	Montegrino Valtravaglia	60.941	66.827,24	-	0,00	0,00
F527	PIEMONTE	Asti	AT	Montegrosso d'Asti	96.395	183.979,20	-	0,00	0,00
F528	LIGURIA	Imperia	IM	Montegrosso Pian Latte	12.827	7.576,19	5.250,92	1.151,56	6.402,48
F529	VENETO	Padova	PD	Montegrotto Terme	1.104.453	1.676.220,64	-	0,00	0,00
F531	PUGLIA	Taranto	TA	Monteiasi	255.647	377.202,86	-	0,00	0,00
F533	MARCHE	Pesaro e Urbino	PU	Montelabbate	334.501	404.450,78	-	0,00	0,00
F534	LAZIO	Roma	RM	Montelanico	59.387	78.848,95	-	0,00	0,00
F535	ABRUZZO	Chieti	CH	Montelapiano	7.364	30.869,85	-	0,00	0,00
F536	MARCHE	Fermo	FM	Monteleone di Fermo	13.229	27.811,73	-	0,00	0,00
F538	PUGLIA	Foggia	FG	Monteleone di Puglia	42.583	88.943,44	-	0,00	0,00
F540	UMBRIA	Perugia	PG	Monteleone di Spoleto	36.696	48.121,59	-	609,05	609,05
F543	UMBRIA	Terni	TR	Monteleone d'Orvieto	69.863	117.749,15	-	0,00	0,00
F542	SARDEGNA	Sassari	SS	Monteleone Rocca Doria	4.796	12.888,94	-	0,00	0,00
F541	LAZIO	Rieti	RI	Monteleone Sabino	39.293	70.014,91	-	0,00	0,00
F544	SICILIA	Palermo	PA	Montelepre	359.357	213.442,94	145.914,25	16.745,74	162.660,00
F545	LAZIO	Roma	RM	Montelibretti	179.199	469.333,98	-	0,00	0,00
F546	CAMPANIA	Avellino	AV	Montella	290.454	515.728,59	-	0,00	0,00
F547	LOMBARDIA	Bergamo	BG	Montello	127.232	389.031,79	-	0,00	0,00
F548	MOLISE	Campobasso	CB	Montelongo	13.648	37.170,53	-	0,00	0,00
F549	MARCHE	Fermo	FM	Montelparo	26.533	54.581,52	-	0,00	0,00
F550	PIEMONTE	Cuneo	CN	Montelupo Albese	19.930	37.472,37	-	0,00	0,00
F551	TOSCANA	Firenze	FI	Montelupo Fiorentino	854.638	1.588.944,47	-	0,00	0,00
F552	MARCHE	Macerata	MC	Montelupone	174.367	214.706,48	-	0,00	0,00
F555	MARCHE	Pesaro e Urbino	PU	Montemaggiore al Metauro	114.590	251.717,37	-	0,00	0,00
F553	SICILIA	Palermo	PA	Montemaggiore Belsito	118.585	125.565,67	-	0,00	0,00
F556	PIEMONTE	Asti	AT	Montemagno	50.677	93.854,35	-	0,00	0,00




F558	PIEMONTE	Cuneo	CN	Montemале di Cuneo	5.786	7.850,72	-	0,00	0,00
F559	CAMPANIA	Avellino	AV	Montemarano	96.063	136.949,73	-	0,00	0,00
F560	MARCHE	Ancona	AN	Montemarciano	723.055	741.552,53	-	41.398,08	41.398,08
F562	PIEMONTE	Alessandria	AL	Montemanzino	16.218	47.888,89	-	0,00	0,00
F563	PUGLIA	Taranto	TA	Montemesola	158.763	167.221,57	-	0,00	0,00
F564	LOMBARDIA	Como	CO	Montemezzo	15.121	43.036,45	-	0,00	0,00
F565	TOSCANA	Arezzo	AR	Montemignaio	46.308	47.838,27	-	2.178,08	2.178,08
F566	CAMPANIA	Avellino	AV	Montemiletto	180.038	405.752,01	-	0,00	0,00
F568	BASILICATA	Potenza	PZ	Montemilone	58.579	62.154,75	-	0,00	0,00
F569	MOLISE	Campobasso	CB	Montemitro	15.512	21.209,44	-	0,00	0,00
F570	MARCHE	Ascoli Piceno	AP	Montemonaco	21.765	29.433,13	-	0,00	0,00
F572	TOSCANA	Prato	PO	Montemurlo	656.624	1.715.871,96	-	0,00	0,00
F573	BASILICATA	Potenza	PZ	Montemurro	35.276	81.913,67	-	0,00	0,00
F574	FRIULIVG	Udine	UD	Montenars	29.396	35.503,48	-	0,00	0,00
F576	MOLISE	Campobasso	CB	Montenero di Bisaccia	255.780	497.174,88	-	0,00	0,00
F579	LAZIO	Rieti	RI	Montenero Sabino	9.209	10.913,04	-	0,00	0,00
F580	MOLISE	Isernia	IS	Montenero Val Cocchiara	24.497	50.726,73	-	0,00	0,00
F578	ABRUZZO	Chieti	CH	Montenerodomo	33.751	64.209,83	-	0,00	0,00
F582	ABRUZZO	Chieti	CH	Monteodorisio	131.970	106.115,42	25.854,96	2.189,05	28.044,02
F586	CALABRIA	Catanzaro	CZ	Montepaone	401.000	272.102,90	128.896,99	26.312,35	155.209,35
F587	PUGLIA	Taranto	TA	Monteparano	113.823	95.471,23	18.352,05	5.110,12	23.462,17
F591	MARCHE	Ascoli Piceno	AP	Monteprandone	483.685	995.832,24	-	0,00	0,00
F592	TOSCANA	Siena	SI	Montepulciano	1.283.866	1.231.318,35	52.548,00	55.197,92	107.745,92
F594	TOSCANA	Arezzo	AR	Monterchi	75.276	106.542,65	-	0,00	0,00
F595	ABRUZZO	L'Aquila	AQ	Monte reale	147.493	404.265,52	-	0,00	0,00
F596	FRIULIVG	Pordenone	PN	Monte reale Valcellina	232.212	619.406,89	-	0,00	0,00
F597	EMILIAROMAGNA	Bologna	BO	Monterenzio	570.496	388.695,86	181.800,40	23.792,21	205.592,61
F598	TOSCANA	Siena	SI	Monteriggioni	424.024	1.396.830,54	-	0,00	0,00
F601	MOLISE	Isernia	IS	Monteroduni	90.274	214.504,62	-	0,00	0,00
F605	TOSCANA	Siena	SI	Monteroni d'Arbia	525.372	730.141,00	-	18.700,62	18.700,62
F604	PUGLIA	Lecce	LE	Monteroni di Lecce	521.773	391.917,84	129.855,61	3.098,23	132.953,84
F606	LAZIO	Viterbo	VT	Monterosi	195.459	296.600,08	-	0,00	0,00
F609	LIGURIA	La Spezia	SP	Monterosso al Mare	76.257	377.267,15	-	0,00	0,00
F610	SICILIA	Ragusa	RG	Monterosso Almo	104.190	179.548,06	-	0,00	0,00
F607	CALABRIA	Vibo Valentia	VV	Monterosso Calabro	56.924	87.385,75	-	0,00	0,00
F608	PIEMONTE	Cuneo	CN	Monterosso Grana	22.816	46.795,25	-	0,00	0,00
F611	LAZIO	Roma	RM	Monterotondo	2.302.901	3.521.965,95	-	0,00	0,00
F612	TOSCANA	Grosseto	GR	Monterotondo Marittimo	50.683	75.489,48	-	0,00	0,00
F614	MARCHE	Fermo	FM	Monterubbiano	74.092	168.070,02	-	0,00	0,00
F623	PUGLIA	Lecce	LE	Montesano Salentino	79.061	75.660,74	3.400,62	0,00	3.400,62
F625	CAMPANIA	Salerno	SA	Montesano sulla Marcellana	217.787	460.778,26	-	0,00	0,00
F636	CAMPANIA	Benevento	BN	Montesarchio	440.616	1.161.107,14	-	0,00	0,00
F637	BASILICATA	Matera	MT	Montescaglioso	530.721	460.525,29	70.195,58	25.383,92	95.579,50
F638	LOMBARDIA	Pavia	PV	Montescano	18.309	52.344,99	-	0,00	0,00
F639	PIEMONTE	Verbania	VB	Montescheno	18.575	34.186,16	-	0,00	0,00
F640	TOSCANA	Pisa	PI	Montescudaio	155.005	178.912,79	-	16.705,17	16.705,17
F641	EMILIAROMAGNA	Rimini	RN	Montescudo	204.355	211.460,69	-	9.669,13	9.669,13
F642	EMILIAROMAGNA	Modena	MO	Montese	147.237	269.741,26	-	0,00	0,00
F644	LOMBARDIA	Pavia	PV	Montesegale	16.531	39.455,01	-	0,00	0,00
F646	ABRUZZO	Pescara	PE	Montesilvano	3.032.056	2.656.437,26	375.618,87	155.326,75	530.945,62
F648	TOSCANA	Firenze	FI	Montespertoli	747.830	981.456,97	-	14.548,97	14.548,97
F651	PIEMONTE	Torino	TO	Monteu da Po	55.796	65.350,91	-	0,00	0,00
F654	PIEMONTE	Cuneo	CN	Monteu Roero	51.504	84.713,49	-	0,00	0,00
F655	SICILIA	Agrigento	AG	Montevago	94.768	196.148,13	-	0,00	0,00
F656	TOSCANA	Arezzo	AR	Montevarchi	1.908.008	1.543.111,51	364.896,48	118.550,60	483.447,08
F657	LOMBARDIA	Lecco	LC	Montevecchia	111.179	309.339,47	-	0,00	0,00
F660	CAMPANIA	Avellino	AV	Monteverde	25.803	52.183,18	-	0,00	0,00
F661	TOSCANA	Pisa	PI	Monteverdi Marittimo	78.355	65.472,58	12.882,66	6.643,02	19.525,68
F662	VENETO	Vicenza	VI	Monteviale	190.681	218.056,72	-	11.915,45	11.915,45
F666	PIEMONTE	Cuneo	CN	Montezemolo	17.263	10.288,11	6.974,96	1.579,34	8.554,30
F667	SARDEGNA	OlbiaTempio	OT	Monti	83.424	151.695,22	-	0,00	0,00
F668	EMILIAROMAGNA	ForlìCesena	FC	Montiano	101.453	122.169,62	-	1.520,68	1.520,68
F672	LOMBARDIA	Brescia	BS	Monticelli Brusati	192.547	462.438,46	-	0,00	0,00
F671	EMILIAROMAGNA	Piacenza	PC	Monticelli d'Ongina	265.221	394.180,08	-	0,00	0,00
F670	LOMBARDIA	Pavia	PV	Monticelli Pavese	27.556	38.761,55	-	0,00	0,00
F674	LOMBARDIA	Lecco	LC	Monticello Brianza	230.507	506.808,30	-	0,00	0,00
F675	VENETO	Vicenza	VI	Monticello Conte Otto	392.300	934.938,93	-	0,00	0,00
F669	PIEMONTE	Cuneo	CN	Monticello d'Alba	71.408	238.175,10	-	0,00	0,00
F471	LOMBARDIA	Brescia	BS	Montichiari	829.039	1.512.471,37	-	0,00	0,00
F676	TOSCANA	Siena	SI	Monticiano	62.506	96.266,07	-	0,00	0,00
F677	TOSCANA	Grosseto	GR	Montieri	57.562	92.511,92	-	0,00	0,00
M302	PIEMONTE	Asti	AT	Montiglio Monferrato	70.350	125.348,53	-	0,00	0,00
F679	TOSCANA	MassaCarrara	MS	Montignoso	861.345	882.904,56	-	73.738,41	73.738,41
F680	LOMBARDIA	Brescia	BS	Montirone	188.584	295.524,77	-	0,00	0,00
F367	VALLE D'AOSTA	Aosta	AO	Montjovet	85.376	230.237,59	-	0,00	0,00
F681	LOMBARDIA	Cremona	CR	Montodine	109.850	211.204,03	-	0,00	0,00
F682	LIGURIA	Genova	GE	Montoggio	119.331	294.507,29	-	0,00	0,00
F685	UMBRIA	Perugia	PG	Montone	105.393	94.395,89	10.996,79	7.023,98	18.020,78



F687	LAZIO	Rieti	RI	Montopoli di Sabina	273.143	188.846,39	84.296,68	14.086,09	98.382,77
F686	TOSCANA	Pisa	PI	Montopoli in Val d'Arno	814.521	741.547,13	72.973,58	16.445,31	89.418,90
F688	LOMBARDIA	Como	CO	Montorfano	196.123	255.122,94	-	12.950,68	12.950,68
F690	ABRUZZO	Teramo	TE	Montorio al Vomano	299.732	626.734,97	-	0,00	0,00
F689	MOLISE	Campobasso	CB	Montorio nei Frentani	20.432	53.276,59	-	0,00	0,00
F692	LAZIO	Roma	RM	Montorio Romano	92.993	73.201,36	19.791,82	6.443,06	26.234,87
M330	CAMPANIA	Avellino	AV	Montoro	594.973	905.187,10	-	0,00	0,00
F696	VENETO	Vicenza	VI	Montorso Vicentino	118.515	355.375,41	-	0,00	0,00
F697	MARCHE	Fermo	FM	Montottone	23.052	71.440,37	-	0,00	0,00
F698	SARDEGNA	Oristano	OR	Montresta	24.622	23.444,17	1.177,72	0,00	1.177,72
F701	LOMBARDIA	Pavia	PV	Montù Beccaria	90.571	169.594,15	-	0,00	0,00
F703	LOMBARDIA	Varese	VA	Monvalle	85.027	203.961,95	-	0,00	0,00
F704	LOMBARDIA	Monza e della	MB	Monza	6.797.584	14.116.066,54	-	204.596,44	204.596,44
F705	LOMBARDIA	Mantova	MN	Monzambano	217.158	293.095,87	-	0,00	0,00
F706	EMILIAROMAGNA	Bologna	BO	Monzuno	567.613	407.651,45	159.961,48	32.327,08	192.288,57
F708	CALABRIA	Cosenza	CS	Morano Calabro	125.374	154.243,01	-	0,00	0,00
F707	PIEMONTE	Alessandria	AL	Morano sul Po	78.710	115.061,34	-	0,00	0,00
F709	PIEMONTE	Asti	AT	Moransengo	8.497	13.188,54	-	0,00	0,00
F710	FRIULVIG	Gorizia	GO	Moraro	38.473	75.564,50	-	0,00	0,00
F711	LOMBARDIA	Varese	VA	Morazzone	157.699	226.351,10	-	0,00	0,00
F712	LOMBARDIA	Sondrio	SO	Morbegno	582.999	668.393,21	-	11.898,76	11.898,76
F713	PIEMONTE	Alessandria	AL	Morbello	26.986	48.789,36	-	0,00	0,00
F716	PUGLIA	Lecce	LE	Morciano di Leuca	147.632	210.550,76	-	0,00	0,00
F715	EMILIAROMAGNA	Rimini	RN	Morciano di Romagna	465.830	379.524,14	86.306,31	12.892,88	99.199,19
F717	CAMPANIA	Benevento	BN	Morcone	264.458	239.472,48	24.985,50	0,00	24.985,50
F718	EMILIAROMAGNA	Bologna	BO	Mordano	235.447	278.315,10	-	0,00	0,00
F720	LOMBARDIA	Bergamo	BG	Morengo	143.586	240.741,53	-	0,00	0,00
F721	SARDEGNA	Sassari	SS	Mores	70.652	151.070,88	-	0,00	0,00
F722	MARCHE	Fermo	FM	Moresco	16.685	25.174,31	-	0,00	0,00
F723	PIEMONTE	Cuneo	CN	Moretta	226.195	197.204,31	28.990,90	5.688,76	34.679,65
F724	EMILIAROMAGNA	Piacenza	PC	Morfasso	65.284	68.827,63	-	0,00	0,00
F725	VENETO	Treviso	TV	Morgano	305.913	481.342,88	-	0,00	0,00
F726	VALLE D'AOSTA	Aosta	AO	Morgex	87.434	585.616,42	-	0,00	0,00
F727	SARDEGNA	Oristano	OR	Morgongiori	24.130	37.327,38	-	0,00	0,00
F728	TRENTINO A	Trento	TN	Mori	378.579	874.758,76	-	0,00	0,00
F729	VENETO	Treviso	TV	Moriago della Battaglia	122.945	429.166,71	-	0,00	0,00
F730	LAZIO	Roma	RM	Moricone	78.050	166.273,85	-	0,00	0,00
F731	CAMPANIA	Salerno	SA	Morigerati	17.258	37.254,93	-	0,00	0,00
D033	LOMBARDIA	Milano	MI	Morimondo	351	124.539,68	-	0,00	0,00
F732	ABRUZZO	L'Aquila	AQ	Morino	57.835	116.863,13	-	0,00	0,00
F733	PIEMONTE	Torino	TO	Moriondo Torinese	43.948	108.675,97	-	0,00	0,00
F734	LAZIO	Roma	RM	Morlupo	535.052	555.949,75	-	8.411,80	8.411,80
F735	CALABRIA	Cosenza	CS	Mormanno	115.051	193.094,64	-	0,00	0,00
F736	LOMBARDIA	Varese	VA	Mornago	190.466	354.717,80	-	0,00	0,00
F737	PIEMONTE	Alessandria	AL	Mornese	36.753	71.104,12	-	0,00	0,00
F738	LOMBARDIA	Bergamo	BG	Mornico al Serio	108.234	366.316,63	-	0,00	0,00
F739	LOMBARDIA	Pavia	PV	Mornico Losana	32.079	74.031,85	-	0,00	0,00
F740	LAZIO	Frosinone	FR	Morolo	165.454	238.702,26	-	0,00	0,00
F743	PIEMONTE	Cuneo	CN	Morozzo	57.918	170.253,57	-	0,00	0,00
F744	CAMPANIA	Avellino	AV	Morra De Sanctis	43.201	129.404,91	-	0,00	0,00
F745	MARCHE	Ancona	AN	Morro d'Alba	118.758	91.752,75	27.005,47	7.194,74	34.200,21
F747	ABRUZZO	Teramo	TE	Morro d'Oro	176.266	188.182,50	-	6.609,78	6.609,78
F746	LAZIO	Rieti	RI	Morro Reatino	12.223	32.106,44	-	0,00	0,00
F748	MOLISE	Campobasso	CB	Morrone del Sannio	17.696	31.857,03	-	0,00	0,00
F749	MARCHE	Macerata	MC	Morrovalle	573.422	544.356,20	29.065,35	12.315,42	41.380,76
F750	FRIULVIG	Pordenone	PN	Morsano al Tagliamento	128.987	328.107,14	-	0,00	0,00
F751	PIEMONTE	Alessandria	AL	Morsasco	46.131	95.864,78	-	0,00	0,00
F754	LOMBARDIA	Pavia	PV	Mortara	966.730	862.089,73	104.640,43	24.535,41	129.175,84
F756	FRIULVIG	Udine	UD	Mortegliano	244.085	504.244,11	-	0,00	0,00
F758	LOMBARDIA	Lecco	LC	Morterone	3.737	4.900,27	-	268,30	268,30
F760	FRIULVIG	Udine	UD	Moruzzo	115.053	246.545,22	-	0,00	0,00
F761	LOMBARDIA	Cremona	CR	Moscuzzano	32.663	49.408,78	-	0,00	0,00
F762	CAMPANIA	Avellino	AV	Moschiano	49.081	69.520,19	-	0,00	0,00
F764	ABRUZZO	Teramo	TE	Mosciano Sant'Angelo	548.132	748.841,45	-	0,00	0,00
F765	ABRUZZO	Pescara	PE	Moscufo	107.162	236.923,57	-	0,00	0,00
F766	TRENTINO A	Bolzano	BZ	Moso in Passiria	57.465	167.836,65	-	0,00	0,00
F767	FRIULVIG	Gorizia	GO	Mossa	79.354	144.302,70	-	0,00	0,00
F768	VENETO	Vicenza	VI	Mossano	62.814	151.117,30	-	0,00	0,00
M304	PIEMONTE	Biella	BI	Mosso	74.383	112.863,71	-	0,00	0,00
F771	LOMBARDIA	Cremona	CR	Motta Baluffi	38.437	56.125,95	-	0,00	0,00
F772	SICILIA	Messina	ME	Motta Camastra	43.730	27.503,53	16.226,72	2.672,04	18.898,76
F773	SICILIA	Messina	ME	Motta d'Affermo	28.649	55.213,75	-	0,00	0,00
F774	PIEMONTE	Torcigliani	VC	Motta de' Conti	52.475	58.414,71	-	0,00	0,00
F770	VENETO	Treviso	TV	Motta di Livenza	394.736	1.237.536,55	-	0,00	0,00
F777	PUGLIA	Foggia	FG	Motta Montecorvino	54.077	46.128,87	7.948,45	1.090,27	9.038,71
F779	CALABRIA	Reggio di Calabria	RC	Motta San Giovanni	453.432	246.640,95	206.791,47	25.354,77	232.146,24
F780	CALABRIA	Catanzaro	CZ	Motta Santa Lucia	24.164	33.387,54	-	0,00	0,00
F781	SICILIA	Catania	CT	Motta Sant'Anastasia	357.762	679.599,87	-	0,00	0,00




F783	LOMBARDIA	Milano	MI	Motta Visconti	576.807	545.228,28	31.578,75	0,00	31.578,75
F775	CALABRIA	Cosenza	CS	Mottafollone	40.587	63.639,84	-	0,00	0,00
F776	PIEMONTE	Biella	BI	Mottalciata	83.841	77.668,41	6.172,94	1.265,86	7.438,80
B012	LOMBARDIA	Mantova	MN	Motteggiana	114.152	110.343,70	3.808,46	2.916,35	6.724,81
F784	PUGLIA	Taranto	TA	Mottola	551.844	1.075.934,66	-	0,00	0,00
F785	ABRUZZO	Chieti	CH	Mozzagrogn	79.397	227.966,52	-	0,00	0,00
F786	LOMBARDIA	Bergamo	BG	Mozzanica	180.807	350.523,69	-	0,00	0,00
F788	LOMBARDIA	Como	CO	Mozzate	622.346	620.804,21	1.541,94	48.523,49	50.065,43
F789	VENETO	Verona	VR	Mozzecane	258.707	471.425,02	-	0,00	0,00
F791	LOMBARDIA	Bergamo	BG	Mozzo	331.915	753.850,04	-	0,00	0,00
F793	MARCHE	Macerata	MC	Muccia	35.050	100.557,18	-	0,00	0,00
F795	FRIULIVG	Trieste	TS	Muggia	660.501	1.808.828,68	-	0,00	0,00
F797	LOMBARDIA	Monza e della	MB	Muggiò	963.932	1.819.579,80	-	0,00	0,00
F798	CAMPANIA	Avellino	AV	Mugnano del Cardinale	159.150	300.406,32	-	0,00	0,00
F799	CAMPANIA	Napoli	NA	Mugnano di Napoli	886.967	1.749.197,93	-	0,00	0,00
F801	LOMBARDIA	Lodi	LO	Mulazzano	246.704	269.665,55	-	406,85	406,85
F802	TOSCANA	MassaCarrara	MS	Mulazzo	159.910	271.521,63	-	0,00	0,00
F806	LOMBARDIA	Brescia	BS	Mura	25.354	89.717,04	-	0,00	0,00
F808	SARDEGNA	Cagliari	CA	Muravera	283.137	968.816,65	-	0,00	0,00
F809	PIEMONTE	Cuneo	CN	Murazzano	29.079	45.085,86	-	0,00	0,00
F811	PIEMONTE	Cuneo	CN	Murello	39.691	77.513,39	-	0,00	0,00
F813	LIGURIA	Savona	SV	Murialdo	44.877	85.955,19	-	0,00	0,00
F814	PIEMONTE	Alessandria	AL	Murisengo	62.589	218.913,52	-	0,00	0,00
F815	TOSCANA	Sienna	SI	Murlo	109.697	301.728,30	-	0,00	0,00
F816	PUGLIA	Lecce	LE	Muro Leccese	238.747	195.140,53	43.606,88	2.212,92	45.819,79
F817	BASILICATA	Potenza	PZ	Muro Lucano	197.705	318.136,20	-	0,00	0,00
F818	SARDEGNA	Sassari	SS	Muros	29.363	86.598,90	-	0,00	0,00
F820	LOMBARDIA	Brescia	BS	Muscoline	105.666	188.556,82	-	0,00	0,00
F822	SARDEGNA	Carbonialglesi	CI	Musei	55.841	83.466,66	-	0,00	0,00
F826	VENETO	Venezia	VE	Musile di Piave	590.930	597.442,17	-	0,00	0,00
F828	LOMBARDIA	Como	CO	Musso	52.125	118.016,85	-	0,00	0,00
F829	VENETO	Vicenza	VI	Mussolente	314.825	925.756,82	-	0,00	0,00
F830	SICILIA	Caltanissetta	CL	Mussomeli	419.969	866.712,04	-	0,00	0,00
F832	FRIULIVG	Udine	UD	Muzzana del Turgnano	120.077	235.436,83	-	0,00	0,00
F833	PIEMONTE	Biella	BI	Muzzano	27.581	83.103,13	-	0,00	0,00
F835	TRENTINO A	Trento	TN	Nago-Torbole	135.667	500.802,50	-	0,00	0,00
F836	TRENTINO A	Bolzano	BZ	Nalles	95.091	277.980,78	-	0,00	0,00
F837	TRENTINO A	Trento	TN	Nanno	27.842	74.144,59	-	0,00	0,00
F838	VENETO	Vicenza	VI	Nanto	121.943	293.458,35	-	0,00	0,00
F839	CAMPANIA	Napoli	NA	Napoli	87.837.356	54.714.931,98	33.122.424,17	4.046.455,88	37.168.880,05
F840	SARDEGNA	Oristano	OR	Narbolia	87.191	184.362,89	-	0,00	0,00
F841	SARDEGNA	Carbonialglesi	CI	Narcao	120.943	167.673,46	-	0,00	0,00
F842	PUGLIA	Lecce	LE	Nardò	2.675.432	2.130.723,98	544.707,84	201.249,00	745.956,84
F843	CALABRIA	Vibo Valentia	VV	Nardodipace	6.835	5.687,80	1.147,37	706,96	1.854,34
F844	UMBRIA	Terni	TR	Narni	1.575.036	1.035.610,44	539.425,50	88.358,01	627.783,51
F845	SICILIA	Agrigento	AG	Naro	376.792	381.684,63	-	0,00	0,00
F846	PIEMONTE	Cuneo	CN	Narzole	143.873	288.796,46	-	0,00	0,00
F847	LIGURIA	Savona	SV	Nasino	14.845	16.996,12	-	0,00	0,00
F848	SICILIA	Messina	ME	Naso	201.311	252.050,13	-	0,00	0,00
F849	TRENTINO A	Bolzano	BZ	Naturno	98.526	933.701,59	-	0,00	0,00
F851	LOMBARDIA	Brescia	BS	Nave	609.490	459.161,90	150.328,07	10.497,35	160.825,42
F853	TRENTINO A	Trento	TN	Nave San Rocco	85.549	92.769,71	-	0,00	0,00
F852	ABRUZZO	L'Aquila	AQ	Navelli	29.664	51.253,05	-	0,00	0,00
F856	TRENTINO A	Bolzano	BZ	Naz-Sciaves	128.991	446.595,19	-	0,00	0,00
F857	LAZIO	Roma	RM	Nazzano	64.469	130.574,27	-	0,00	0,00
F858	LIGURIA	Genova	GE	Ne	112.832	85.551,84	27.280,14	5.753,47	33.033,61
F859	PIEMONTE	Novara	NO	Nebbiuno	94.687	345.807,10	-	0,00	0,00
F861	VENETO	Verona	VR	Negrar	1.026.618	1.332.473,59	-	0,00	0,00
F862	LIGURIA	Genova	GE	Neirone	50.348	120.065,71	-	0,00	0,00
F863	PIEMONTE	Cuneo	CN	Neive	126.093	209.765,05	-	0,00	0,00
F864	LOMBARDIA	Bergamo	BG	Nembro	663.527	755.100,37	-	0,00	0,00
F865	LAZIO	Roma	RM	Nemi	97.056	154.537,83	-	1.304,52	1.304,52
F866	BASILICATA	Potenza	PZ	Nemoli	50.119	73.265,63	-	0,00	0,00
F867	SARDEGNA	Oristano	OR	Neoneli	29.998	53.380,84	-	0,00	0,00
F868	LAZIO	Viterbo	VT	Nepi	584.991	726.797,86	-	0,00	0,00
F870	ABRUZZO	Teramo	TE	Nereto	297.046	244.208,57	52.837,89	8.128,48	60.966,38
F871	LAZIO	Roma	RM	Nerola	133.733	91.847,19	41.885,91	8.362,26	50.248,17
F872	VENETO	Treviso	TV	Nervesa della Battaglia	307.712	831.302,99	-	0,00	0,00
F874	LOMBARDIA	Milano	MI	Nerviano	979.238	1.016.628,64	-	48.109,59	48.109,59
F876	LAZIO	Rieti	RI	Nespolo	8.507	7.680,84	826,40	0,00	826,40
F877	LOMBARDIA	Como	CO	Nesso	88.568	216.878,89	-	0,00	0,00
F878	PIEMONTE	Biella	BI	Netro	50.015	124.856,40	-	0,00	0,00
F880	LAZIO	Roma	RM	Nettuno	3.378.229	4.175.893,84	-	244.763,31	244.763,31
F881	PUGLIA	Lecce	LE	Neviano	287.501	196.699,90	90.800,76	10.520,44	101.321,20
F882	EMILIAROMAGNA	Parma	PR	Neviano degli Arduini	161.060	350.302,96	-	0,00	0,00
F883	PIEMONTE	Cuneo	CN	Neviglie	8.684	21.185,72	-	0,00	0,00
F884	LOMBARDIA	Brescia	BS	Niardo	80.411	98.848,37	-	638,57	638,57
F885	EMILIAROMAGNA	Piacenza	PC	Nibbiano	91.535	145.628,32	-	0,00	0,00




F886	PIEMONTE	Novara	NO	Nibbiola	30.081	62.676,56	-	0,00	0,00
F887	LOMBARDIA	Lecco	LC	Nibionno	181.438	362.442,72	-	0,00	0,00
F889	PIEMONTE	Torino	TO	Nichelino	2.833.577	3.274.839,03	-	130.540,01	130.540,01
F890	SICILIA	Catania	CT	Nicolosi	250.568	449.878,58	-	0,00	0,00
F891	LOMBARDIA	Pavia	PV	Nicorvo	10.729	12.076,72	-	0,00	0,00
F892	SICILIA	Enna	EN	Nicosia	432.687	815.813,23	-	0,00	0,00
F893	CALABRIA	Vibo Valentia	VV	Nicotera	333.872	163.901,90	169.970,03	21.119,93	191.089,96
F894	PIEMONTE	Cuneo	CN	Niella Belbo	14.134	22.403,68	-	0,00	0,00
F895	PIEMONTE	Cuneo	CN	Niella Tanaro	36.773	121.269,58	-	0,00	0,00
F898	FRIULVIG	Udine	UD	Nimis	129.508	258.898,35	-	0,00	0,00
F899	SICILIA	Caltanissetta	CL	Niscemi	539.503	499.699,15	39.803,41	0,00	39.803,41
F900	SICILIA	Enna	EN	Nissoria	81.599	166.827,34	-	0,00	0,00
F901	SICILIA	Messina	ME	Nizza di Sicilia	167.449	133.023,93	34.425,31	4.383,81	38.809,12
F902	PIEMONTE	Asti	AT	Nizza Monferrato	381.341	557.145,23	-	0,00	0,00
F904	VENETO	Venezia	VE	Noale	647.088	1.279.486,42	-	0,00	0,00
F906	PIEMONTE	Torino	TO	Noasca	4.172	43.867,17	-	0,00	0,00
F907	CALABRIA	Cosenza	CS	Nocera	11.281	19.331,98	-	0,00	0,00
F908	ABRUZZO	Pescara	PE	Nocciano	104.726	91.558,96	13.166,65	6.309,57	19.476,22
F912	CAMPANIA	Salerno	SA	Nocera Inferiore	3.237.036	2.153.065,75	1.083.970,00	129.453,87	1.213.423,87
F913	CAMPANIA	Salerno	SA	Nocera Superiore	848.866	921.351,33	-	25.116,69	25.116,69
F910	CALABRIA	Catanzaro	CZ	Nocera Terinese	304.471	192.113,60	112.357,28	21.158,30	133.515,59
F911	UMBRIA	Perugia	PG	Nocera Umbra	221.291	382.107,27	-	0,00	0,00
F914	EMILIAROMAGNA	Parma	PR	Noceto	1.011.581	1.200.042,12	-	0,00	0,00
F915	PUGLIA	Bari	BA	Noci	716.373	1.946.477,84	-	0,00	0,00
F916	PUGLIA	Lecce	LE	Nociglia	89.604	92.444,20	-	0,00	0,00
F917	BASILICATA	Potenza	PZ	Noepoli	24.545	40.654,04	-	0,00	0,00
F918	VENETO	Verona	VR	Nogara	320.175	552.278,00	-	0,00	0,00
F920	TRENTINO A	Trento	TN	Nogaredo	85.981	179.216,79	-	0,00	0,00
F921	VENETO	Verona	VR	Nogarole Rocca	110.530	637.724,36	-	0,00	0,00
F922	VENETO	Vicenza	VI	Nogarole Vicentino	48.988	124.226,97	-	0,00	0,00
F923	PUGLIA	Bari	BA	Noicattaro	874.343	1.529.944,93	-	0,00	0,00
F924	CAMPANIA	Napoli	NA	Nola	1.718.248	2.179.639,58	-	179.952,22	179.952,22
F925	PIEMONTE	Torino	TO	Nole	329.686	502.511,18	-	0,00	0,00
F926	LIGURIA	Savona	SV	Noli	148.530	723.722,21	-	0,00	0,00
F927	PIEMONTE	Torino	TO	Nomaglio	14.905	31.901,62	-	0,00	0,00
F929	TRENTINO A	Trento	TN	Nomi	45.835	94.466,16	-	0,00	0,00
F930	EMILIAROMAGNA	Modena	MO	Nonantola	1.142.906	976.901,17	166.004,96	32.970,19	198.975,15
F931	PIEMONTE	Torino	TO	None	361.289	1.007.638,09	-	0,00	0,00
F932	PIEMONTE	Verbania	VB	Nonio	59.404	52.689,12	6.714,96	3.604,05	10.319,01
F933	SARDEGNA	Nuoro	NU	Noragugume	12.348	20.949,96	-	0,00	0,00
F934	SARDEGNA	Oristano	OR	Norbello	48.643	85.817,91	-	0,00	0,00
F935	UMBRIA	Perugia	PG	Norcia	419.008	308.222,10	110.785,55	35.102,41	145.887,96
F937	LAZIO	Latina	LT	Norma	159.105	277.994,55	-	0,00	0,00
F939	LOMBARDIA	Milano	MI	Nosate	26.506	55.878,02	-	0,00	0,00
F942	ABRUZZO	Teramo	TE	Notaresco	335.218	276.969,91	58.247,70	2.090,91	60.338,61
F943	SICILIA	Siracusa	SR	Noto	850.460	1.723.747,50	-	0,00	0,00
F949	TRENTINO A	Bolzano	BZ	Nova Levante	-7.112	548.364,95	-	0,00	0,00
F944	LOMBARDIA	Monza e della	MB	Nova Milanese	977.084	1.637.063,58	-	0,00	0,00
F950	TRENTINO A	Bolzano	BZ	Nova Ponente	171.261	647.747,87	-	0,00	0,00
A942	BASILICATA	Matera	MT	Nova Siri	342.234	251.066,53	91.167,90	19.435,57	110.603,47
F137	EMILIAROMAGNA	Rimini	RN	Novafeltria	353.976	302.708,67	51.267,22	8.772,77	60.039,99
F947	TRENTINO A	Trento	TN	Novaledo	52.639	138.595,13	-	0,00	0,00
F948	PIEMONTE	Torino	TO	Novalesa	20.986	50.081,11	-	0,00	0,00
F952	PIEMONTE	Novara	NO	Novara	8.955.415	7.075.566,76	1.879.847,78	489.604,15	2.369.451,93
F951	SICILIA	Messina	ME	Novara di Sicilia	69.584	96.865,95	-	0,00	0,00
F956	LOMBARDIA	Sondrio	SO	Novate Mezzola	80.853	202.655,84	-	0,00	0,00
F955	LOMBARDIA	Milano	MI	Novate Milanese	1.869.471	1.357.698,57	511.772,07	49.672,23	561.444,30
F957	VENETO	Vicenza	VI	Nove	210.713	576.144,84	-	0,00	0,00
F958	LOMBARDIA	Como	CO	Novedrate	107.007	293.717,94	-	0,00	0,00
F960	EMILIAROMAGNA	Reggio nell'Em	RE	Novellara	732.788	1.117.722,50	-	0,00	0,00
F961	PIEMONTE	Cuneo	CN	Novello	28.403	106.081,75	-	0,00	0,00
F963	VENETO	Venezia	VE	Noventa di Piave	274.796	543.902,11	-	0,00	0,00
F962	VENETO	Padova	PD	Noventa Padovana	539.544	1.617.889,76	-	0,00	0,00
F964	VENETO	Vicenza	VI	Noventa Vicentina	348.408	940.472,55	-	0,00	0,00
F966	EMILIAROMAGNA	Modena	MO	Novi di Modena	387.314	750.795,06	-	0,00	0,00
F965	PIEMONTE	Alessandria	AL	Novi Ligure	2.144.229	2.136.666,52	7.562,13	158.262,48	165.824,61
F967	CAMPANIA	Salerno	SA	Novi Velia	71.293	147.039,56	-	0,00	0,00
F968	LOMBARDIA	Milano	MI	Noviglio	256.551	318.344,96	-	0,00	0,00
F970	PUGLIA	Lecce	LE	Novoli	397.510	305.756,49	91.753,85	23.054,64	114.808,50
F972	PIEMONTE	Cuneo	CN	Nucetto	15.554	31.060,21	-	0,00	0,00
F975	SARDEGNA	Sassari	SS	Nughedu San Nicolò	38.781	68.632,66	-	0,00	0,00
F974	SARDEGNA	Oristano	OR	Nughedu Santa Vittoria	18.369	30.405,27	-	0,00	0,00
F976	SARDEGNA	Sassari	SS	Nule	44.798	69.844,15	-	0,00	0,00
F977	SARDEGNA	Sassari	SS	Nulvi	113.673	198.613,24	-	0,00	0,00
F978	MARCHE	Ancona	AN	Numana	114.356	598.304,13	-	0,00	0,00
F979	SARDEGNA	Nuoro	NU	Nuoro	1.182.451	2.357.040,13	-	0,00	0,00
F980	SARDEGNA	Oristano	OR	Nurachi	72.647	117.110,12	-	0,00	0,00
F981	SARDEGNA	Cagliari	CA	Nuragus	36.346	73.672,79	-	0,00	0,00




F982	SARDEGNA	Cagliari	CA	Nurallao	51.129	80.303,51	-	0,00	0,00
F983	SARDEGNA	Cagliari	CA	Nuraminis	95.579	211.099,74	-	0,00	0,00
F985	SARDEGNA	Oristano	OR	Nureci	14.298	19.592,49	-	0,00	0,00
F986	SARDEGNA	Cagliari	CA	Nurri	85.343	174.561,02	-	0,00	0,00
F987	VALLE D'AOSTA	Aosta	AO	Nus	120.941	363.948,07	-	0,00	0,00
F988	CAMPANIA	Avellino	AV	Nusco	152.255	357.526,10	-	0,00	0,00
F989	LOMBARDIA	Brescia	BS	Nuvolento	145.303	287.717,39	-	0,00	0,00
F990	LOMBARDIA	Brescia	BS	Nuvolera	166.506	216.424,54	-	0,00	0,00
F991	SARDEGNA	Carbonialgesi	CI	Nuxis	61.445	93.421,64	-	0,00	0,00
F992	PIEMONTE	Biella	BI	Occhieppo Inferiore	180.656	304.101,19	-	3.263,95	3.263,95
F993	PIEMONTE	Biella	BI	Occhieppo Superiore	132.174	333.374,60	-	0,00	0,00
F994	VENETO	Rovigo	RO	Occhiobello	754.042	859.351,36	-	0,00	0,00
F995	PIEMONTE	Alessandria	AL	Occimiano	86.058	90.686,73	-	1.953,42	1.953,42
F996	ABRUZZO	L'Aquila	AQ	Ocre	44.836	115.521,90	-	0,00	0,00
F997	PIEMONTE	Alessandria	AL	Odalengo Grande	25.611	46.346,94	-	0,00	0,00
F998	PIEMONTE	Alessandria	AL	Odalengo Piccolo	13.973	29.155,80	-	0,00	0,00
F999	VENETO	Treviso	TV	Oderzo	1.255.239	2.693.027,45	-	0,00	0,00
G001	LOMBARDIA	Brescia	BS	Odolo	52.348	248.330,02	-	0,00	0,00
G002	ABRUZZO	L'Aquila	AQ	Ofena	36.152	30.339,55	5.812,79	0,00	5.812,79
G003	MARCHE	Ancona	AN	Offagna	130.785	92.731,97	38.053,34	5.836,61	43.889,95
G004	LOMBARDIA	Cremona	CR	Offanengo	399.067	377.485,06	21.582,41	0,00	21.582,41
G005	MARCHE	Ascoli Piceno	AP	Offida	220.283	224.341,98	-	6.678,80	6.678,80
G006	LOMBARDIA	Brescia	BS	Offlaga	241.402	168.337,96	73.064,16	15.574,91	88.639,08
G007	PIEMONTE	Verbanocusio	VB	Oggebbio	62.689	177.586,48	-	0,00	0,00
G008	LOMBARDIA	Varese	VA	Oggiona con Santo Stefano	167.051	311.789,71	-	0,00	0,00
G009	LOMBARDIA	Lecco	LC	Oggiono	341.008	1.098.270,60	-	0,00	0,00
G010	PIEMONTE	Torino	TO	Oglianico	102.441	142.881,99	-	0,00	0,00
G011	CAMPANIA	Salerno	SA	Ogliastro Cilento	85.362	154.248,52	-	0,00	0,00
G015	SARDEGNA	OlbiaTempio	OT	Olbia	2.169.927	9.590.308,14	-	0,00	0,00
G016	PIEMONTE	Vercelli	VC	Olcenengo	26.194	52.615,19	-	0,00	0,00
G018	PIEMONTE	Vercelli	VC	Oldenico	10.628	18.737,21	-	0,00	0,00
G019	PIEMONTE	Novara	NO	Oleggio	953.102	868.050,67	85.051,56	71.690,49	156.742,05
G020	PIEMONTE	Novara	NO	Oleggio Castello	88.921	205.914,62	-	0,00	0,00
G021	LOMBARDIA	Pavia	PV	Olevano di Lomellina	34.801	26.205,93	8.594,73	1.277,77	9.872,50
G022	LAZIO	Roma	RM	Olevano Romano	298.843	376.120,22	-	0,00	0,00
G023	CAMPANIA	Salerno	SA	Olevano sul Tusciano	198.234	328.125,23	-	0,00	0,00
G025	LOMBARDIA	Como	CO	Olgiate Comasco	493.653	1.190.175,65	-	0,00	0,00
G026	LOMBARDIA	Lecco	LC	Olgiate Molgora	383.033	549.670,03	-	0,00	0,00
G028	LOMBARDIA	Varese	VA	Olgiate Olona	518.391	874.066,29	-	0,00	0,00
G030	LOMBARDIA	Lecco	LC	Olginate	405.580	873.101,78	-	0,00	0,00
G031	SARDEGNA	Nuoro	NU	Oliena	223.640	422.222,73	-	0,00	0,00
G032	LOMBARDIA	Pavia	PV	Oliva Gessi	6.308	19.266,46	-	0,00	0,00
G034	CALABRIA	Catanzaro	CZ	Olivadi	27.036	54.073,97	-	0,00	0,00
G036	SICILIA	Messina	ME	Oliveri	81.828	172.683,07	-	0,00	0,00
G039	CAMPANIA	Salerno	SA	Oliveto Citra	104.315	211.415,76	-	0,00	0,00
G040	LOMBARDIA	Lecco	LC	Oliveto Lario	72.844	241.985,49	-	0,00	0,00
G037	BASILICATA	Matera	MT	Oliveto Lucano	12.951	19.055,70	-	0,00	0,00
G041	LIGURIA	Imperia	IM	Olivetta San Michele	15.641	17.475,50	-	0,00	0,00
G042	PIEMONTE	Alessandria	AL	Olivola	7.005	16.140,57	-	0,00	0,00
G043	SARDEGNA	Oristano	OR	Ollastra	52.184	77.572,90	-	0,00	0,00
G044	SARDEGNA	Nuoro	NU	Ollolai	24.542	57.167,04	-	0,00	0,00
G045	VALLE D'AOSTA	Aosta	AO	Ollomont	9.018	55.464,65	-	0,00	0,00
G046	SARDEGNA	Sassari	SS	Olmedo	149.704	215.495,08	-	0,00	0,00
G047	LOMBARDIA	Cremona	CR	Olmeneta	45.517	87.123,98	-	0,00	0,00
G049	LOMBARDIA	Bergamo	BG	Olmo al Brembo	22.037	57.655,75	-	0,00	0,00
G048	PIEMONTE	Asti	AT	Olmo Gentile	2.852	6.148,81	-	0,00	0,00
G050	LOMBARDIA	Bergamo	BG	Oltre il Colle	82.793	103.287,42	-	0,00	0,00
G054	LOMBARDIA	Bergamo	BG	Oltressenda Alta	8.690	19.654,79	-	0,00	0,00
G056	LOMBARDIA	Como	CO	Oltrona di San Mamette	131.650	221.827,84	-	0,00	0,00
G058	SARDEGNA	Nuoro	NU	Olzai	21.611	41.271,79	-	0,00	0,00
G061	LOMBARDIA	Brescia	BS	Ome	139.492	192.448,73	-	0,00	0,00
G062	PIEMONTE	Verbanocusio	VB	Omegna	962.041	868.140,28	93.900,63	58.348,08	152.248,71
G063	CAMPANIA	Salerno	SA	Omignano	55.439	105.308,23	-	0,00	0,00
G064	SARDEGNA	Nuoro	NU	Onani	11.107	18.592,98	-	0,00	0,00
G065	LAZIO	Viterbo	VT	Onano	53.798	82.449,24	-	0,00	0,00
G066	PIEMONTE	Cuneo	CN	Oncino	1.589	10.574,92	-	0,00	0,00
G068	LOMBARDIA	Bergamo	BG	Oneta	35.617	83.760,30	-	0,00	0,00
G070	SARDEGNA	Nuoro	NU	Onifai	15.139	26.384,74	-	0,00	0,00
G071	SARDEGNA	Nuoro	NU	Oniferi	19.554	25.709,61	-	0,00	0,00
G074	LOMBARDIA	Brescia	BS	Ono San Pietro	36.544	46.438,24	-	0,00	0,00
G075	LOMBARDIA	Bergamo	BG	Onore	65.462	91.884,95	-	0,00	0,00
G076	LIGURIA	Savona	SV	Onzo	10.173	14.258,12	-	0,00	0,00
G078	LOMBARDIA	Milano	MI	Opera	1.019.958	995.933,53	24.024,53	73.096,12	97.120,65
G079	ABRUZZO	L'Aquila	AQ	Opi	19.512	43.511,32	-	0,00	0,00
G080	VENETO	Verona	VR	Oppeano	315.078	854.228,11	-	0,00	0,00
G081	BASILICATA	Potenza	PZ	Oppido Lucano	178.427	179.937,00	-	0,00	0,00
G082	CALABRIA	Reggio di Calabria	RC	Oppido Mamertina	118.017	109.048,03	8.968,93	2.847,02	11.815,95
G083	TRENTINO A	Bolzano	BZ	Ora	133.328	497.308,84	-	0,00	0,00




G084	SARDEGNA	Nuoro	NU	Orani	92.443	148.502,58	-	0,00	0,00
G086	MOLISE	Campobasso	CB	Oratino	81.325	81.309,42	15,10	3.669,11	3.684,21
G087	PIEMONTE	Torino	TO	Orbassano	1.105.771	2.868.411,70	-	0,00	0,00
G088	TOSCANA	Grosseto	GR	Orbetello	1.519.685	1.604.687,96	-	138.725,10	138.725,10
G089	MARCHE	Pesaro e Urbino	PU	Orciano di Pesaro	100.982	123.406,15	-	1.936,63	1.936,63
G090	TOSCANA	Pisa	PI	Orciano Pisano	23.791	73.975,85	-	0,00	0,00
D522	LIGURIA	Savona	SV	Orco Feglino	39.623	75.755,84	-	0,00	0,00
M266	PUGLIA	Foggia	FG	Ortona	64.888	237.680,69	-	0,00	0,00
G093	LIGURIA	Genova	GE	Orero	25.345	67.317,81	-	0,00	0,00
G095	VENETO	Vicenza	VI	Orgiano	120.075	362.830,64	-	0,00	0,00
G097	SARDEGNA	Nuoro	NU	Orgosolo	107.787	215.674,92	-	0,00	0,00
G098	PUGLIA	Brindisi	BR	Oria	521.951	722.427,48	-	0,00	0,00
G102	ABRUZZO	L'Aquila	AQ	Oricola	52.887	179.765,83	-	0,00	0,00
G103	LOMBARDIA	Varese	VA	Origgio	505.417	540.386,59	-	29.334,35	29.334,35
G105	LOMBARDIA	Varese	VA	Orino	47.062	76.997,02	-	0,00	0,00
G108	LOMBARDIA	Bergamo	BG	Orio al Serio	72.475	347.013,96	-	0,00	0,00
G109	PIEMONTE	Torino	TO	Orio Canavese	36.617	84.217,62	-	0,00	0,00
G107	LOMBARDIA	Lodi	LO	Orio Litta	105.773	119.913,60	-	0,00	0,00
G110	CALABRIA	Cosenza	CS	Oriolo	79.539	120.223,33	-	0,00	0,00
G111	LAZIO	Viterbo	VT	Oriolo Romano	216.803	258.851,45	-	0,00	0,00
G113	SARDEGNA	Oristano	OR	Oristano	1.302.360	3.022.672,50	-	0,00	0,00
G114	PIEMONTE	Cuneo	CN	Ormea	89.961	114.469,18	-	0,00	0,00
G115	VENETO	Treviso	TV	Ormelle	223.939	465.413,41	-	0,00	0,00
G116	LOMBARDIA	Monza e della Brianza	MB	Ornago	227.362	304.054,94	-	0,00	0,00
G117	PIEMONTE	Verbania	VB	Ornavasso	159.858	281.705,40	-	0,00	0,00
G118	LOMBARDIA	Bergamo	BG	Ornica	11.060	26.494,99	-	0,00	0,00
G119	SARDEGNA	Nuoro	NU	Orosei	250.778	850.166,97	-	0,00	0,00
G120	SARDEGNA	Nuoro	NU	Orotelli	64.282	94.890,56	-	0,00	0,00
G121	CAMPANIA	Salerno	SA	Orria	39.283	62.839,41	-	0,00	0,00
G122	SARDEGNA	Cagliari	CA	Orroli	75.349	144.430,67	-	0,00	0,00
G123	VENETO	Treviso	TV	Orsago	173.785	442.773,12	-	0,00	0,00
G124	PIEMONTE	Alessandria	AL	Orsara Bormida	21.283	28.107,81	-	0,00	0,00
G125	PUGLIA	Foggia	FG	Orsara di Puglia	89.027	120.767,03	-	0,00	0,00
G126	LOMBARDIA	Como	CO	Orsenigo	122.437	435.137,36	-	0,00	0,00
G128	ABRUZZO	Chieti	CH	Orsogna	211.281	328.015,19	-	0,00	0,00
G129	CALABRIA	Cosenza	CS	Orsomarso	33.951	59.554,77	-	0,00	0,00
G130	CAMPANIA	Caserta	CE	Orta di Atella	1.098.374	673.434,80	424.939,25	23.395,55	448.334,80
G131	PUGLIA	Foggia	FG	Orta Nova	990.241	741.139,37	249.101,81	0,00	249.101,81
G134	PIEMONTE	Novara	NO	Orta San Giulio	44.038	217.183,51	-	0,00	0,00
G133	SARDEGNA	Cagliari	CA	Ortacesus	28.504	47.177,93	-	0,00	0,00
G135	LAZIO	Viterbo	VT	Orte	454.979	785.376,83	-	0,00	0,00
G136	PUGLIA	Lecce	LE	Ortelle	83.587	146.952,25	-	0,00	0,00
G137	MARCHE	Fermo	FM	Ortezzano	23.597	49.208,17	-	0,00	0,00
G139	TOSCANA	Arezzo	AR	Ortignano Raggiolo	60.967	123.779,56	-	0,00	0,00
G140	TRENTINO A A	Bolzano	BZ	Ortisei	-619.712	1.137.435,53	-	0,00	0,00
G141	ABRUZZO	Chieti	CH	Ortona	709.345	2.161.531,19	-	0,00	0,00
G142	ABRUZZO	L'Aquila	AQ	Ortona dei Marsi	44.294	95.840,77	-	0,00	0,00
G143	LIGURIA	La Spezia	SP	Ortonovo	864.071	647.088,97	216.982,47	39.388,58	256.371,05
G144	LIGURIA	Savona	SV	Ortovero	53.934	103.621,97	-	0,00	0,00
G145	ABRUZZO	L'Aquila	AQ	Ortucchio	66.243	168.052,21	-	0,00	0,00
G146	SARDEGNA	Nuoro	NU	Ortuero	36.934	78.385,03	-	0,00	0,00
G147	SARDEGNA	Nuoro	NU	Orune	51.558	72.518,10	-	0,00	0,00
G148	UMBRIA	Terni	TR	Orvieto	2.001.898	1.271.099,13	730.799,19	111.645,59	842.444,78
B595	LAZIO	Rieti	RI	Orvinio	13.427	15.697,21	-	0,00	0,00
G149	LOMBARDIA	Brescia	BS	Orzinuovi	724.368	1.531.645,52	-	0,00	0,00
G150	LOMBARDIA	Brescia	BS	Orzivecchi	89.422	173.162,30	-	0,00	0,00
G151	PIEMONTE	Torino	TO	Osasco	43.960	83.453,64	-	0,00	0,00
G152	PIEMONTE	Torino	TO	Osasio	35.955	61.987,48	-	0,00	0,00
G153	SARDEGNA	OlbiaTempio	OT	Oschiri	133.764	254.638,99	-	0,00	0,00
G154	SARDEGNA	Nuoro	NU	Osidda	5.494	11.089,39	-	0,00	0,00
G155	LIGURIA	Savona	SV	Osiglia	26.482	74.540,31	-	0,00	0,00
G156	SARDEGNA	Sassari	SS	Osilo	118.968	190.197,84	-	0,00	0,00
G157	MARCHE	Ancona	AN	Osimo	1.642.370	2.195.742,63	-	40.828,60	40.828,60
G158	SARDEGNA	Ogliastra	OG	Osini	3.955	19.922,71	-	0,00	0,00
G159	LOMBARDIA	Bergamo	BG	Osio Sopra	302.739	324.850,85	-	0,00	0,00
G160	LOMBARDIA	Bergamo	BG	Osio Sotto	584.892	1.005.382,00	-	0,00	0,00
E529	LOMBARDIA	Varese	VA	Osmate	51.023	46.080,07	4.942,84	1.353,91	6.296,75
G161	LOMBARDIA	Lecco	LC	Osnago	268.145	502.429,41	-	0,00	0,00
G163	FRIULI V G	Udine	UD	Osoppo	130.625	368.747,20	-	0,00	0,00
G164	LIGURIA	Imperia	IM	Ospedaletti	190.539	956.462,91	-	0,00	0,00
G168	TRENTINO A A	Trento	TN	Ospedaletto	40.043	84.074,29	-	0,00	0,00
G165	CAMPANIA	Avellino	AV	Ospedaletto d'Alpinolo	65.976	147.063,98	-	0,00	0,00
G167	VENETO	Padova	PD	Ospedaletto Euganeo	247.551	614.012,75	-	0,00	0,00
G166	LOMBARDIA	Lodi	LO	Ospedaletto Lodigiano	106.132	126.918,44	-	4.787,45	4.787,45
G169	VENETO	Belluno	BL	Ospitale di Cadore	18.726	16.801,00	1.924,58	746,47	2.671,05
G170	LOMBARDIA	Brescia	BS	Ospitaletto	1.429.385	819.029,78	610.355,36	75.971,28	686.326,64
G171	LOMBARDIA	Lodi	LO	Ossago Lodigiano	53.822	119.422,50	-	0,00	0,00
G173	TRENTINO A A	Trento	TN	Ossana	45.755	171.499,99	-	0,00	0,00




G178	SARDEGNA	Sassari	SS	Ossi	238.702	334.675,41	-	0,00	0,00
G179	LOMBARDIA	Brescia	BS	Ossimo	124.495	72.681,84	51.813,37	7.904,70	59.718,07
G181	LOMBARDIA	Milano	MI	Ossona	244.746	391.612,08	-	0,00	0,00
G183	PIEMONTE	Cuneo	CN	Ostana	1.674	9.828,11	-	0,00	0,00
G184	EMILIAROMAGNA	Ferrara	FE	Ostellato	319.846	473.110,94	-	5.405,96	5.405,96
G185	LOMBARDIA	Cremona	CR	Ostiano	123.831	242.337,24	-	0,00	0,00
G186	LOMBARDIA	Mantova	MN	Ostiglia	753.965	498.740,61	255.224,33	78.249,71	333.474,04
F401	MARCHE	Ancona	AN	Ostra	293.006	447.600,29	-	0,00	0,00
F581	MARCHE	Ancona	AN	Ostra Vetere	150.274	233.809,25	-	0,00	0,00
G187	PUGLIA	Brindisi	BR	Ostuni	1.385.978	3.992.780,95	-	0,00	0,00
G188	PUGLIA	Lecce	LE	Otranto	254.233	916.281,58	-	0,00	0,00
G189	UMBRIA	Terni	TR	Otricoli	80.906	147.551,78	-	0,00	0,00
G191	SARDEGNA	Nuoro	NU	Ottana	52.605	277.812,87	-	0,00	0,00
G192	CAMPANIA	Salerno	SA	Ottati	21.421	32.687,09	-	0,00	0,00
G190	CAMPANIA	Napoli	NA	Ottaviano	1.228.751	1.141.292,02	87.459,10	102.409,72	189.868,82
G193	PIEMONTE	Alessandria	AL	Ottiglio	31.695	57.081,88	-	0,00	0,00
G194	LOMBARDIA	Pavia	PV	Ottobiano	37.717	81.966,05	-	0,00	0,00
G195	EMILIAROMAGNA	Piacenza	PC	Ottone	33.887	112.525,75	-	0,00	0,00
G196	PIEMONTE	Torino	TO	Oulx	164.218	350.653,97	-	0,00	0,00
G197	PIEMONTE	Alessandria	AL	Ovada	1.110.575	825.483,80	285.091,65	42.504,94	327.596,59
G198	FRIULIVG	Udine	UD	Ovaro	93.909	204.147,09	-	0,00	0,00
G199	PIEMONTE	Alessandria	AL	Oviglio	55.300	162.556,60	-	0,00	0,00
G200	ABRUZZO	L'Aquila	AQ	Ovindoli	89.105	469.584,22	-	0,00	0,00
G201	SARDEGNA	Nuoro	NU	Ovodda	56.461	113.808,01	-	0,00	0,00
G012	VALLE D'AOSTA	Aosta	AO	Oyace	8.367	24.856,85	-	0,00	0,00
G202	PIEMONTE	Torino	TO	Ozegna	57.236	90.730,94	-	0,00	0,00
G203	SARDEGNA	Sassari	SS	Ozieri	390.123	815.339,11	-	0,00	0,00
G205	EMILIAROMAGNA	Bologna	BO	Ozzano dell'Emilia	1.690.995	1.387.041,00	303.953,73	104.759,83	408.713,56
G204	PIEMONTE	Alessandria	AL	Ozzano Monferrato	64.809	145.878,07	-	0,00	0,00
G206	LOMBARDIA	Milano	MI	Ozzero	85.890	178.622,18	-	0,00	0,00
G207	SARDEGNA	Medio Campidano	VS	Pabillonis	79.817	144.922,92	-	0,00	0,00
G209	SICILIA	Messina	ME	Pace del Mela	225.022	532.404,29	-	0,00	0,00
G208	SICILIA	Trapani	TP	Paceco	435.056	848.392,93	-	0,00	0,00
G210	ABRUZZO	L'Aquila	AQ	Pacentro	131.604	73.753,85	57.850,26	4.659,80	62.510,06
G211	SICILIA	Siracusa	SR	Pachino	683.414	1.323.638,66	-	0,00	0,00
G212	UMBRIA	Perugia	PG	Paciano	68.338	62.153,28	6.184,70	0,00	6.184,70
G213	LOMBARDIA	Brescia	BS	Padenghe sul Garda	218.461	1.113.596,04	-	0,00	0,00
G214	TRENTINO A	Trento	TN	Padernone	35.551	97.041,72	-	0,00	0,00
G215	PIEMONTE	Alessandria	AL	Paderna	12.408	22.272,57	-	0,00	0,00
G218	LOMBARDIA	Lecco	LC	Paderno d'Adda	210.968	411.685,85	-	0,00	0,00
G221	VENETO	Treviso	TV	Paderno del Grappa	123.720	231.475,38	-	0,00	0,00
G220	LOMBARDIA	Milano	MI	Paderno Dugnano	1.973.892	4.655.120,48	-	0,00	0,00
G217	LOMBARDIA	Brescia	BS	Paderno Franciacorta	270.904	224.670,48	46.233,63	0,00	46.233,63
G222	LOMBARDIA	Cremona	CR	Paderno Ponchielli	57.461	107.103,96	-	0,00	0,00
G224	VENETO	Padova	PD	Padova	15.631.834	27.237.837,79	-	1.011.330,97	1.011.330,97
G225	SARDEGNA	Sassari	SS	Padria	41.253	87.735,58	-	0,00	0,00
M301	SARDEGNA	OlbiaTempio	OT	Padru	47.635	84.584,25	-	0,00	0,00
G226	CAMPANIA	Salerno	SA	Padula	187.004	367.188,09	-	0,00	0,00
G227	CAMPANIA	Benevento	BN	Paduli	133.141	342.593,49	-	0,00	0,00
G228	PIEMONTE	Cuneo	CN	Paesana	104.984	284.439,59	-	0,00	0,00
G229	VENETO	Treviso	TV	Paese	938.743	2.442.241,45	-	0,00	0,00
G230	CAMPANIA	Salerno	SA	Pagani	2.067.200	1.492.273,09	574.927,23	82.549,71	657.476,94
G232	LAZIO	Rieti	RI	Paganico Sabino	10.321	10.230,00	91,28	0,00	91,28
G233	LOMBARDIA	Bergamo	BG	Pagazzano	113.605	201.452,07	-	0,00	0,00
G234	SICILIA	Messina	ME	Pagliara	44.633	65.987,20	-	0,00	0,00
G237	ABRUZZO	Chieti	CH	Paglieta	223.432	518.861,75	-	0,00	0,00
G238	FRIULIVG	Udine	UD	Pagnacco	257.873	575.470,56	-	0,00	0,00
G240	PIEMONTE	Cuneo	CN	Pagno	16.171	35.810,45	-	0,00	0,00
G241	LOMBARDIA	Lecco	LC	Pagnona	18.002	30.812,10	-	0,00	0,00
G242	CAMPANIA	Avellino	AV	Pago del Vallo di Lauro	47.614	81.449,88	-	0,00	0,00
G243	CAMPANIA	Benevento	BN	Pago Veiano	89.635	170.463,11	-	0,00	0,00
G247	LOMBARDIA	Brescia	BS	Paisco Loveno	10.216	18.510,62	-	0,00	0,00
G248	LOMBARDIA	Brescia	BS	Paitone	84.007	209.899,09	-	0,00	0,00
G249	LOMBARDIA	Bergamo	BG	Paladina	208.137	318.019,91	-	0,00	0,00
G250	EMILIAROMAGNA	Modena	MO	Palagano	194.487	125.914,74	68.572,08	14.406,46	82.978,54
G251	PUGLIA	Taranto	TA	Palagianello	276.071	441.406,53	-	0,00	0,00
G252	PUGLIA	Taranto	TA	Palagiano	713.009	766.387,94	-	15.247,80	15.247,80
G253	SICILIA	Catania	CT	Palagonia	516.514	324.907,35	191.606,24	23.423,61	215.029,85
G254	TOSCANA	Pisa	PI	Palaia	243.634	425.383,44	-	0,00	0,00
G255	EMILIAROMAGNA	Parma	PR	Palanzano	79.136	80.834,63	-	2.973,71	2.973,71
G257	MOLISE	Campobasso	CB	Palata	62.442	94.258,71	-	0,00	0,00
G258	SARDEGNA	OlbiaTempio	OT	Palau	150.822	1.540.750,88	-	0,00	0,00
G259	LOMBARDIA	Bergamo	BG	Palazzago	190.210	433.227,12	-	0,00	0,00
G263	SICILIA	Palermo	PA	Palazzo Adriano	62.398	107.133,67	-	0,00	0,00
G262	PIEMONTE	Torino	TO	Palazzo Canavese	46.335	84.226,98	-	0,00	0,00
G260	LOMBARDIA	Cremona	CR	Palazzo Pignano	255.481	362.300,67	-	0,00	0,00
G261	BASILICATA	Potenza	PZ	Palazzo San Gervasio	168.333	328.893,84	-	0,00	0,00
G267	SICILIA	Siracusa	SR	Palazzolo Acreide	363.593	633.397,54	-	0,00	0,00




G268	FRIULVIG	Udine	UD	Palazzolo dello Stella	134.508	297.906,71	-	0,00	0,00
G264	LOMBARDIA	Brescia	BS	Palazzolo sull'Oglio	787.558	1.553.476,45	-	0,00	0,00
G266	PIEMONTE	Vercelli	VC	Palazzolo Vercellese	52.879	95.586,14	-	0,00	0,00
G270	TOSCANA	Firenze	FI	Palazzuolo sul Senio	91.447	76.039,07	15.408,31	6.643,26	22.051,57
G271	ABRUZZO	Chieti	CH	Palena	67.776	140.408,34	-	0,00	0,00
G272	CALABRIA	Catanzaro	CZ	Palermi	36.711	83.551,22	-	0,00	0,00
G273	SICILIA	Palermo	PA	Palermo	35.136.733	25.577.445,67	9.559.287,45	2.070.482,57	11.629.770,02
G274	LAZIO	Roma	RM	Palestrina	1.186.026	1.193.452,47	-	22.632,42	22.632,42
G275	LOMBARDIA	Pavia	PV	Palestro	85.259	96.763,61	-	0,00	0,00
G276	LAZIO	Frosinone	FR	Paliano	338.632	452.046,19	-	0,00	0,00
G277	CALABRIA	Reggio di Calabria	RC	Palizzi	82.717	170.636,10	-	0,00	0,00
G278	CALABRIA	Crotone	KR	Pallagorio	33.198	46.683,09	-	0,00	0,00
G280	PIEMONTE	Verbanocusio	VB	Pallanzeno	39.287	85.266,23	-	0,00	0,00
G281	LIGURIA	Savona	SV	Pallare	41.884	67.869,09	-	0,00	0,00
G283	CAMPANIA	Napoli	NA	Palma Campania	747.644	918.975,55	-	0,00	0,00
G282	SICILIA	Agrigento	AG	Palma di Montechiaro	1.345.559	847.926,98	497.631,65	48.554,73	546.186,37
G284	FRIULVIG	Udine	UD	Palmanova	229.202	571.612,88	-	0,00	0,00
G285	PUGLIA	Lecce	LE	Palmariggi	51.393	66.985,12	-	0,00	0,00
G286	SARDEGNA	Oristano	OR	Palmas Arborea	47.287	89.910,65	-	0,00	0,00
G288	CALABRIA	Reggio di Calabria	RC	Palmi	677.884	602.472,83	75.410,96	20.842,35	96.253,31
G289	MARCHE	Ascoli Piceno	AP	Palmiano	6.727	13.177,71	-	0,00	0,00
G290	ABRUZZO	Chieti	CH	Palmoli	31.110	49.176,81	-	0,00	0,00
G291	PUGLIA	Bari	BA	Palo del Colle	999.068	1.427.115,78	-	0,00	0,00
G293	LAZIO	Roma	RM	Palombara Sabina	695.653	696.526,47	-	40.829,63	40.829,63
G294	ABRUZZO	Chieti	CH	Palombaro	50.231	73.529,60	-	0,00	0,00
G292	CAMPANIA	Salerno	SA	Palomonte	85.784	144.779,83	-	0,00	0,00
G295	LOMBARDIA	Bergamo	BG	Palosco	338.485	515.650,79	-	0,00	0,00
G297	VENETO	Verona	VR	Palù	54.925	115.003,91	-	0,00	0,00
G296	TRENTINO A	Trento	TN	Palù del Fersina	10.557	25.384,64	-	0,00	0,00
G298	CALABRIA	Cosenza	CS	Paludi	49.482	71.574,71	-	0,00	0,00
G300	FRIULVIG	Udine	UD	Paluzza	101.325	174.715,57	-	0,00	0,00
G302	PIEMONTE	Cuneo	CN	Pamparato	25.471	26.683,56	-	1.539,04	1.539,04
G303	PIEMONTE	Torino	TO	Pancalieri	58.313	120.635,34	-	0,00	0,00
G304	LOMBARDIA	Pavia	PV	Pancarana	12.657	23.953,47	-	0,00	0,00
G305	TRENTINO A	Trento	TN	Panchià	25.290	142.497,08	-	0,00	0,00
G306	LOMBARDIA	Cremona	CR	Pandino	596.725	496.369,20	100.356,08	7.058,54	107.414,63
G307	CALABRIA	Cosenza	CS	Panettieri	10.384	21.768,09	-	0,00	0,00
G308	UMBRIA	Perugia	PG	Panicale	364.099	306.932,02	57.166,70	5.032,95	62.199,65
G311	CAMPANIA	Benevento	BN	Pannarano	73.441	116.688,91	-	0,00	0,00
G312	PUGLIA	Foggia	FG	Panni	90.092	47.503,21	42.588,61	6.465,42	49.054,04
G315	SICILIA	Trapani	TP	Pantelleria	436.252	487.792,74	-	22.862,33	22.862,33
G316	LOMBARDIA	Milano	MI	Pantigliate	341.033	294.311,90	46.721,07	18.160,16	64.881,23
G317	CALABRIA	Cosenza	CS	Paola	1.215.072	721.014,64	494.057,60	42.362,37	536.419,97
G318	CAMPANIA	Benevento	BN	Paolisi	54.215	166.095,32	-	0,00	0,00
G320	CALABRIA	Cosenza	CS	Papasidero	22.001	39.221,94	-	0,00	0,00
G323	VENETO	Rovigo	RO	Papozze	129.513	75.129,17	54.383,59	4.224,33	58.607,92
G324	LOMBARDIA	Milano	MI	Parabiago	1.633.502	1.648.930,04	-	86.523,73	86.523,73
G325	PUGLIA	Lecce	LE	Parabita	565.295	466.658,79	98.636,32	26.689,60	125.325,92
G327	LOMBARDIA	Brescia	BS	Paratico	187.385	403.616,41	-	0,00	0,00
G328	TRENTINO A	Bolzano	BZ	Parcines	90.449	565.672,28	-	0,00	0,00
G330	PIEMONTE	Torino	TO	Parella	18.237	51.177,35	-	0,00	0,00
G331	CALABRIA	Cosenza	CS	Parenti	75.722	89.717,49	-	0,00	0,00
G333	CAMPANIA	Caserta	CE	Parete	348.696	358.203,60	-	12.595,30	12.595,30
G334	PIEMONTE	Alessandria	AL	Pareto	23.494	73.723,16	-	0,00	0,00
G335	CALABRIA	Vibo Valentia	VV	Parghelia	62.421	65.787,60	-	2.050,12	2.050,12
G336	LOMBARDIA	Lecco	LC	Parlasco	5.549	17.290,03	-	0,00	0,00
G337	EMILIAROMAGNA	Parma	PR	Parma	23.602.011	14.017.250,50	9.584.760,83	1.348.723,08	10.933.483,92
G338	PIEMONTE	Alessandria	AL	Parodi Ligure	36.504	99.192,59	-	0,00	0,00
G339	PIEMONTE	Cuneo	CN	Paroldo	5.802	12.935,87	-	0,00	0,00
G340	CAMPANIA	Avellino	AV	Parolise	25.644	39.058,48	-	0,00	0,00
G342	LOMBARDIA	Pavia	PV	Parona	68.060	420.062,43	-	0,00	0,00
G344	UMBRIA	Terni	TR	Parrano	52.473	31.549,40	20.923,52	3.950,21	24.873,72
G346	LOMBARDIA	Bergamo	BG	Parre	105.430	268.056,02	-	0,00	0,00
G347	SICILIA	Trapani	TP	Partanna	453.692	1.011.820,04	-	0,00	0,00
G348	SICILIA	Palermo	PA	Partinico	950.909	2.313.836,88	-	0,00	0,00
G349	PIEMONTE	Novara	NO	Paruzzaro	88.163	345.938,16	-	0,00	0,00
G350	LOMBARDIA	Bergamo	BG	Parzanica	31.618	51.898,25	-	0,00	0,00
G352	FRIULVIG	Udine	UD	Pasian di Prato	466.130	1.050.378,93	-	0,00	0,00
G353	FRIULVIG	Pordenone	PN	Pasiano di Pordenone	300.248	794.033,59	-	0,00	0,00
G354	LOMBARDIA	Brescia	BS	Paspardo	27.947	77.093,84	-	0,00	0,00
G358	PIEMONTE	Asti	AT	Passerano Marmorito	20.602	37.293,58	-	0,00	0,00
G359	UMBRIA	Perugia	PG	Passignano sul Trasimeno	465.754	420.337,88	45.416,26	21.713,76	67.130,03
G361	LOMBARDIA	Brescia	BS	Passirano	302.403	761.299,79	-	0,00	0,00
G362	LAZIO	Frosinone	FR	Pastena	104.651	60.970,86	43.680,57	3.075,36	46.755,94
G364	CAMPANIA	Caserta	CE	Pastorano	206.328	208.023,05	-	21.627,09	21.627,09
G365	VENETO	Verona	VR	Pastrengo	114.374	336.788,30	-	0,00	0,00
G367	PIEMONTE	Alessandria	AL	Pasturana	62.680	150.925,75	-	0,00	0,00
G368	LOMBARDIA	Lecco	LC	Pasturo	89.120	328.753,02	-	0,00	0,00




M269	BASILICATA	Potenza	PZ	Paterno	116.479	123.518,41	-	0,00	0,00
G371	SICILIA	Catania	CT	Paterno	2.158.148	1.948.516,70	209.630,84	108.577,71	318.208,55
G372	CALABRIA	Cosenza	CS	Paterno Calabro	39.826	88.613,90	-	0,00	0,00
G370	CAMPANIA	Avellino	AV	Paternopoli	72.363	181.765,10	-	0,00	0,00
G374	LAZIO	Frosinone	FR	Patrica	121.784	374.561,94	-	0,00	0,00
G376	SARDEGNA	Sassari	SS	Pattada	124.457	202.800,70	-	0,00	0,00
G377	SICILIA	Messina	ME	Patti	712.492	539.300,77	173.190,93	40.168,57	213.359,50
G378	PUGLIA	Lecce	LE	Patù	71.779	104.627,94	-	0,00	0,00
G379	SARDEGNA	Oristano	OR	Pau	11.345	13.678,44	-	0,00	0,00
G381	FRIULIVG	Udine	UD	Paularo	125.347	179.413,59	-	0,00	0,00
G382	SARDEGNA	Medio Campidano	VS	Pauli Arbarei	23.993	24.458,15	-	0,00	0,00
G384	SARDEGNA	Oristano	OR	Paulilatino	84.915	149.867,42	-	0,00	0,00
G385	LOMBARDIA	Milano	MI	Paullo	693.885	984.135,72	-	0,00	0,00
G386	CAMPANIA	Benevento	BN	Paupisi	42.465	83.368,41	-	0,00	0,00
G387	PIEMONTE	Torino	TO	Pavarolo	89.851	147.377,08	-	0,00	0,00
G388	LOMBARDIA	Pavia	PV	Pavia	4.835.951	5.641.705,74	-	57.032,17	57.032,17
G389	FRIULIVG	Udine	UD	Pavia di Udine	274.698	824.289,03	-	0,00	0,00
G392	PIEMONTE	Torino	TO	Pavone Canavese	198.740	406.682,76	-	0,00	0,00
G391	LOMBARDIA	Brescia	BS	Pavone del Mella	101.743	174.639,15	-	0,00	0,00
G393	EMILIAROMAGNA	Modena	MO	Pavullo nel Frignano	638.654	1.246.703,27	-	0,00	0,00
G394	CALABRIA	Reggio di Calabria	RC	Pazzano	17.017	32.947,66	-	0,00	0,00
G395	TOSCANA	Pisa	PI	Peccioli	150.437	598.832,82	-	0,00	0,00
G396	PIEMONTE	Torino	TO	Pecco	10.567	23.071,72	-	0,00	0,00
G397	PIEMONTE	Alessandria	AL	Pecetto di Valenza	58.084	124.773,00	-	0,00	0,00
G398	PIEMONTE	Torino	TO	Pecetto Torinese	348.987	906.385,35	-	0,00	0,00
G399	EMILIAROMAGNA	Piacenza	PC	Pecorara	30.834	53.495,70	-	633,53	633,53
G400	CALABRIA	Cosenza	CS	Pedace	68.808	101.794,90	-	0,00	0,00
G402	SICILIA	Catania	CT	Pedara	1.102.186	679.133,54	423.052,69	42.476,38	465.529,08
G403	MARCHE	Fermo	FM	Pedaso	117.964	248.224,22	-	0,00	0,00
G404	VENETO	Belluno	BL	Pedavena	198.746	246.603,59	-	0,00	0,00
G406	VENETO	Vicenza	VI	Pedemonte	156	38.297,32	-	0,00	0,00
G408	VENETO	Treviso	TV	Pederobba	305.033	922.445,13	-	0,00	0,00
G410	LOMBARDIA	Sondrio	SO	Pedesina	1.846	13.604,68	-	0,00	0,00
G411	CALABRIA	Cosenza	CS	Pedivigliano	24.853	39.920,92	-	0,00	0,00
G412	LOMBARDIA	Bergamo	BG	Pedrengo	297.460	577.745,66	-	0,00	0,00
G416	MARCHE	Pesaro e Urbino	PU	Peglio	51.381	30.448,43	20.932,10	2.972,40	23.904,50
G415	LOMBARDIA	Como	CO	Peglio	7.292	23.305,02	-	0,00	0,00
G417	LOMBARDIA	Mantova	MN	Pegognaga	258.878	390.903,93	-	0,00	0,00
G418	LOMBARDIA	Bergamo	BG	Peia	102.723	140.201,29	-	0,00	0,00
G419	TRENTINO A	Trento	TN	Peio	96.061	397.330,67	-	0,00	0,00
G420	TOSCANA	Firenze	FI	Pelago	526.601	496.784,02	29.817,46	11.528,44	41.345,89
G421	PIEMONTE	Novara	NO	Pella	46.671	89.063,01	-	0,00	0,00
G424	EMILIAROMAGNA	Parma	PR	Pellegrino Parmense	111.188	71.960,41	39.227,98	4.631,48	43.859,46
G426	CAMPANIA	Salerno	SA	Pellezzano	608.525	434.208,64	174.316,00	25.480,06	199.796,06
G427	LOMBARDIA	Como	CO	Pellio Intelvi	51.413	232.166,42	-	0,00	0,00
G428	TRENTINO A	Trento	TN	Pellizzano	39.507	116.311,18	-	0,00	0,00
G429	TRENTINO A	Trento	TN	Pelugo	18.274	62.483,43	-	0,00	0,00
G430	PIEMONTE	Asti	AT	Penango	21.321	54.088,43	-	0,00	0,00
G432	UMBRIA	Terni	TR	Penna in Teverina	50.752	74.067,04	-	0,00	0,00
G436	MARCHE	Macerata	MC	Penna San Giovanni	101.648	59.443,70	42.204,50	5.101,09	47.305,59
G437	ABRUZZO	Teramo	TE	Penna Sant'Andrea	59.523	115.152,91	-	0,00	0,00
G433	EMILIAROMAGNA	Rimini	RN	Pennabilli	193.626	133.560,56	60.065,40	12.766,74	72.832,13
G434	ABRUZZO	Chieti	CH	Pennadomo	13.830	34.334,38	-	0,00	0,00
G435	ABRUZZO	Chieti	CH	Pennapedimonte	38.164	26.771,86	11.391,77	2.559,24	13.951,01
G438	ABRUZZO	Pescara	PE	Penne	686.595	625.672,68	60.921,99	34.523,23	95.445,22
G439	CALABRIA	Catanzaro	CZ	Pentone	61.640	63.563,02	-	0,00	0,00
G441	ABRUZZO	Chieti	CH	Perano	48.175	139.788,86	-	0,00	0,00
G442	VENETO	Belluno	BL	Perarolo di Cadore	17.390	51.611,91	-	0,00	0,00
G443	TRENTINO A	Bolzano	BZ	Perca	71.628	186.322,71	-	0,00	0,00
G444	LAZIO	Roma	RM	Percile	4.107	9.064,92	-	0,00	0,00
G445	SARDEGNA	Ogliastra	OG	Perdasdefogu	67.137	119.472,04	-	0,00	0,00
G446	SARDEGNA	Carbonia/Iglesias	CI	Perdaxius	38.984	54.752,38	-	0,00	0,00
G447	CAMPANIA	Salerno	SA	Perdifumo	74.982	143.022,40	-	0,00	0,00
G448	LOMBARDIA	Lecco	LC	Perego	93.066	233.177,36	-	0,00	0,00
G449	ABRUZZO	L'Aquila	AQ	Pereto	40.305	71.028,53	-	0,00	0,00
G450	SARDEGNA	Sassari	SS	Perfugas	90.191	173.078,32	-	0,00	0,00
G451	TOSCANA	Arezzo	AR	Pergine Valdarno	137.012	228.013,01	-	0,00	0,00
G452	TRENTINO A	Trento	TN	Pergine Valsugana	837.187	1.843.439,52	-	0,00	0,00
G453	MARCHE	Pesaro e Urbino	PU	Pergola	403.629	309.070,40	94.558,65	23.746,70	118.305,35
G454	LIGURIA	Imperia	IM	Perinaldo	54.296	49.638,57	4.657,70	0,00	4.657,70
G455	CAMPANIA	Salerno	SA	Perito	34.993	52.721,43	-	0,00	0,00
G456	LOMBARDIA	Lecco	LC	Perledo	149.488	126.708,30	22.779,91	13.774,62	36.554,53
G457	PIEMONTE	Cuneo	CN	Perletto	7.558	17.551,79	-	0,00	0,00
G458	PIEMONTE	Cuneo	CN	Perlo	3.986	5.089,99	-	0,00	0,00
G459	VALLE D'AOSTA	Aosta	AO	Perloz	17.789	47.154,35	-	0,00	0,00
G461	VENETO	Padova	PD	Pernumia	169.233	282.041,41	-	0,00	0,00
C013	LOMBARDIA	Milano	MI	Pero	961.790	759.486,85	202.302,70	94.411,29	296.713,99
G463	PIEMONTE	Torino	TO	Perosa Argentina	128.114	258.245,91	-	0,00	0,00



G462	PIEMONTE	Torino	TO	Perosa Canavese	20.804	55.977,00	-	0,00	0,00
G465	PIEMONTE	Torino	TO	Perrero	29.419	66.711,91	-	0,00	0,00
G469	LOMBARDIA	Cremona	CR	Persico Dosimo	171.925	291.524,04	-	0,00	0,00
G471	PIEMONTE	Vercelli	VC	Pertengo	20.405	27.920,17	-	0,00	0,00
G474	LOMBARDIA	Brescia	BS	Pertica Alta	27.427	61.494,56	-	0,00	0,00
G475	LOMBARDIA	Brescia	BS	Pertica Bassa	26.266	46.040,43	-	0,00	0,00
G476	CAMPANIA	Salerno	SA	Pertosa	26.260	42.334,86	-	0,00	0,00
G477	PIEMONTE	Torino	TO	Pertusio	30.415	72.333,48	-	0,00	0,00
G478	UMBRIA	Perugia	PG	Perugia	19.445.604	11.575.674,96	7.869.929,17	898.270,16	8.768.199,34
G479	MARCHE	Pesaro e Urbini	PU	Pesaro	6.238.762	5.863.838,23	374.923,41	400.962,01	775.885,42
G480	TOSCANA	Lucca	LU	Pescaglia	327.200	203.476,99	123.722,59	19.287,71	143.010,31
G481	VENETO	Verona	VR	Pescantina	1.620.918	955.632,51	665.285,83	69.801,47	735.087,31
G482	ABRUZZO	Pescara	PE	Pescara	9.824.189	10.974.042,43	-	773.589,82	773.589,82
G483	LOMBARDIA	Cremona	CR	Pescarolo ed Uniti	99.201	87.995,24	11.205,58	6.251,18	17.456,76
G484	ABRUZZO	L'Aquila	AQ	Pescasseroli	105.604	343.575,59	-	0,00	0,00
G485	LOMBARDIA	Lecco	LC	Pescate	102.894	325.312,29	-	0,00	0,00
G486	MOLISE	Isernia	IS	Pesche	52.367	147.515,72	-	0,00	0,00
G487	PUGLIA	Foggia	FG	Peschici	352.819	252.633,37	100.185,89	34.804,92	134.990,82
G488	LOMBARDIA	Milano	MI	Peschiera Borromeo	2.016.032	2.095.162,95	-	162.146,36	162.146,36
G489	VENETO	Verona	VR	Peschiera del Garda	585.558	1.651.894,07	-	0,00	0,00
G491	TOSCANA	Pistoia	PT	Pescia	1.264.313	1.144.890,85	119.421,68	0,00	119.421,68
G492	ABRUZZO	L'Aquila	AQ	Pescina	144.544	330.373,13	-	0,00	0,00
G494	CAMPANIA	Benevento	BN	Pesco Sannita	64.274	115.783,33	-	0,00	0,00
G493	ABRUZZO	L'Aquila	AQ	Pescocostanzo	235.235	130.430,34	104.804,92	27.062,35	131.867,27
G495	MOLISE	Isernia	IS	Pescolanciano	30.801	52.433,63	-	0,00	0,00
G496	BASILICATA	Potenza	PZ	Pescopagano	118.847	93.579,83	25.267,51	0,00	25.267,51
G497	MOLISE	Isernia	IS	Pescopennataro	16.044	45.530,46	-	0,00	0,00
G498	LAZIO	Rieti	RI	Pescorocchiano	71.187	136.800,97	-	0,00	0,00
G499	ABRUZZO	Pescara	PE	Pescosansonesco	18.535	14.382,81	4.152,63	580,03	4.732,66
G500	LAZIO	Frosinone	FR	Pescosolido	65.056	80.785,17	-	0,00	0,00
G502	LOMBARDIA	Milano	MI	Pessano con Bornago	426.223	593.421,38	-	0,00	0,00
G504	LOMBARDIA	Cremona	CR	Pessina Cremonese	23.732	100.554,36	-	0,00	0,00
G505	PIEMONTE	Torino	TO	Pessineto	27.952	106.916,78	-	0,00	0,00
G506	MOLISE	Campobasso	CB	Petacciato	146.284	205.443,59	-	0,00	0,00
G508	CALABRIA	Crotone	KR	Petilia Policastro	202.767	333.451,30	-	0,00	0,00
G509	CAMPANIA	Salerno	SA	Petina	40.014	63.927,98	-	0,00	0,00
G510	SICILIA	Palermo	PA	Petralia Soprana	143.175	331.660,77	-	0,00	0,00
G511	SICILIA	Palermo	PA	Petralia Sottana	143.606	315.728,43	-	0,00	0,00
G513	LAZIO	Rieti	RI	Petrella Salto	40.387	44.117,03	-	0,00	0,00
G512	MOLISE	Campobasso	CB	Petrella Tifernina	55.014	110.725,70	-	0,00	0,00
G514	MARCHE	Pesaro e Urbini	PU	Petriano	108.186	158.510,64	-	0,00	0,00
G515	MARCHE	Macerata	MC	Petriolo	88.428	155.474,82	-	0,00	0,00
G516	MARCHE	Fermo	FM	Petricoli	75.499	96.947,88	-	0,00	0,00
G517	CALABRIA	Catanzaro	CZ	Petrizzi	38.890	60.962,22	-	0,00	0,00
G518	CALABRIA	Catanzaro	CZ	Petronà	71.053	112.038,78	-	0,00	0,00
M281	SICILIA	Trapani	TP	Petrosino	269.324	361.570,74	-	0,00	0,00
G519	CAMPANIA	Avellino	AV	Petruro Irpino	8.092	16.133,35	-	0,00	0,00
G520	PIEMONTE	Novara	NO	Pettenasco	65.666	204.256,34	-	0,00	0,00
G521	PIEMONTE	Biella	BI	Pettinengo	67.344	77.466,21	-	0,00	0,00
G522	SICILIA	Messina	ME	Pettineo	55.273	114.630,02	-	0,00	0,00
G523	MOLISE	Isernia	IS	Pettoranello del Molise	21.580	52.141,48	-	0,00	0,00
G524	ABRUZZO	L'Aquila	AQ	Pettorano sul Gizio	74.193	138.728,17	-	0,00	0,00
G525	VENETO	Rovigo	RO	Pettorazza Grimani	87.542	77.710,05	9.832,44	0,00	9.832,44
G526	PIEMONTE	Cuneo	CN	Pevegnano	201.198	421.861,03	-	0,00	0,00
G528	PIEMONTE	Vercelli	VC	Pezzana	87.485	87.991,39	-	0,00	0,00
G529	LOMBARDIA	Brescia	BS	Pezzaze	74.973	56.171,67	18.801,44	2.051,00	20.852,44
G532	PIEMONTE	Cuneo	CN	Pezzolo Valle Uzzone	7.381	15.641,01	-	0,00	0,00
G535	EMILIAROMAGNA	Piacenza	PC	Piacenza	5.838.857	8.647.104,96	-	0,00	0,00
G534	VENETO	Padova	PD	Piacenza d'Adige	86.044	99.408,77	-	0,00	0,00
G536	LOMBARDIA	Cremona	CR	Piadena	132.109	284.591,37	-	0,00	0,00
G537	MARCHE	Pesaro e Urbini	PU	Piagge	54.304	79.136,18	-	0,00	0,00
G538	CAMPANIA	Salerno	SA	Piaggine	63.559	100.649,03	-	0,00	0,00
G546	LOMBARDIA	Brescia	BS	Pian Camuno	153.295	374.438,76	-	0,00	0,00
G542	LIGURIA	Savona	SV	Piana Crixia	41.684	96.386,97	-	0,00	0,00
G543	SICILIA	Palermo	PA	Piana degli Albanesi	265.330	256.665,21	8.664,61	6.352,73	15.017,35
G541	CAMPANIA	Caserta	CE	Piana di Monte Verna	238.164	135.640,32	102.523,32	11.713,72	114.237,04
G547	TOSCANA	Siena	SI	Piancastagnaio	378.930	318.168,39	60.761,89	13.411,45	74.173,33
G549	LOMBARDIA	Brescia	BS	Piancogno	202.123	238.653,91	-	0,00	0,00
G551	MARCHE	Pesaro e Urbini	PU	Piandimeleto	77.110	141.627,58	-	0,00	0,00
G553	CALABRIA	Cosenza	CS	Piane Crati	62.924	85.200,03	-	0,00	0,00
G555	ABRUZZO	Pescara	PE	Pianella	483.367	424.410,33	58.956,28	31.120,99	90.077,27
G556	LOMBARDIA	Como	CO	Pianello del Lario	61.050	193.810,63	-	0,00	0,00
G557	EMILIAROMAGNA	Piacenza	PC	Pianello Val Tidone	91.089	153.757,77	-	0,00	0,00
G558	LOMBARDIA	Cremona	CR	Pianengo	126.066	145.397,28	-	2.097,10	2.097,10
G559	PIEMONTE	Torino	TO	Pianeze	561.285	1.700.739,69	-	0,00	0,00
G560	VENETO	Vicenza	VI	Pianezze	90.507	329.672,47	-	0,00	0,00
G561	PIEMONTE	Cuneo	CN	Pianfei	73.246	259.916,69	-	0,00	0,00
G564	LOMBARDIA	Bergamo	BG	Pianico	73.824	110.139,41	-	0,00	0,00




G565	VENETO	Venezia	VE	Pianiga	720.557	575.021,48	145.535,79	32.404,59	177.940,37
G568	CAMPANIA	Napoli	NA	Piano di Sorrento	519.502	882.741,32	-	21.426,54	21.426,54
D546	CALABRIA	Catanzaro	CZ	Pianopoli	72.865	186.588,52	-	0,00	0,00
G570	EMILIAROMAGNA	Bologna	BO	Pianoro	1.141.685	1.588.909,38	-	0,00	0,00
G571	LAZIO	Viterbo	VT	Piansano	102.281	226.570,24	-	0,00	0,00
G572	LOMBARDIA	Sondrio	SO	Piantedo	53.134	209.511,53	-	0,00	0,00
G574	LOMBARDIA	Bergamo	BG	Piario	42.558	82.075,78	-	0,00	0,00
G575	PIEMONTE	Cuneo	CN	Piasco	118.753	113.620,05	5.133,39	1.969,88	7.103,27
G576	LOMBARDIA	Sondrio	SO	Piateda	107.797	379.168,83	-	0,00	0,00
G577	PIEMONTE	Biella	BI	Piatto	31.435	45.466,98	-	0,00	0,00
G582	TOSCANA	Lucca	LU	Piazza al Serchio	102.815	136.239,72	-	0,00	0,00
G580	SICILIA	Enna	EN	Piazza Armerina	1.232.859	945.034,24	287.824,99	67.844,22	355.669,21
G579	LOMBARDIA	Bergamo	BG	Piazza Brembana	71.214	142.019,97	-	0,00	0,00
G583	LOMBARDIA	Bergamo	BG	Piazzatorre	32.601	72.611,37	-	0,00	0,00
G587	VENETO	Padova	PD	Piazzola sul Brenta	944.544	992.651,54	-	0,00	0,00
G588	LOMBARDIA	Bergamo	BG	Piazzolo	12.264	10.441,55	1.821,96	646,80	2.468,76
G589	ABRUZZO	Pescara	PE	Picciano	49.581	68.417,53	-	0,00	0,00
G590	BASILICATA	Potenza	PZ	Picerno	255.103	395.022,83	-	0,00	0,00
G591	LAZIO	Frosinone	FR	Picininisco	59.470	104.367,94	-	0,00	0,00
G592	LAZIO	Frosinone	FR	Pico	182.474	106.672,50	75.801,96	5.220,93	81.022,89
G593	PIEMONTE	Asti	AT	Piea	21.073	35.975,61	-	0,00	0,00
G594	PIEMONTE	Biella	BI	Piedicavallo	13.943	24.842,50	-	0,00	0,00
G597	SICILIA	Catania	CT	Piedimonte Etneo	204.863	154.834,48	50.028,99	11.252,31	61.281,30
G596	CAMPANIA	Caserta	CE	Piedimonte Matese	531.341	507.590,56	23.750,33	31.822,54	55.572,87
G598	LAZIO	Frosinone	FR	Piedimonte San Germano	192.001	600.818,24	-	0,00	0,00
G600	PIEMONTE	Verbanocusio	VB	Piedimulera	56.589	208.090,16	-	0,00	0,00
G601	UMBRIA	Perugia	PG	Piegara	381.572	287.254,92	94.316,94	31.820,17	126.137,11
G602	TOSCANA	Siena	SI	Pienza	155.433	214.143,55	-	9.689,95	9.689,95
G603	LOMBARDIA	Cremona	CR	Pieranica	48.328	85.617,51	-	0,00	0,00
G612	LOMBARDIA	Pavia	PV	Pietra de' Giorgi	37.520	83.631,72	-	0,00	0,00
G605	LIGURIA	Savona	SV	Pietra Ligure	1.566.842	1.178.900,89	387.941,14	184.178,97	572.120,11
G619	PIEMONTE	Alessandria	AL	Pietra Marazzi	38.350	112.002,95	-	0,00	0,00
G606	MOLISE	Isernia	IS	Pietrabbondante	40.132	83.597,54	-	0,00	0,00
G607	LIGURIA	Imperia	IM	Pietrabruna	46.349	27.140,54	19.208,86	2.444,06	21.652,93
G608	ABRUZZO	Teramo	TE	Pietracamela	18.573	190.111,98	-	0,00	0,00
G609	MOLISE	Campobasso	CB	Pietracatella	51.610	63.803,38	-	0,00	0,00
G610	MOLISE	Campobasso	CB	Pietracupa	10.510	26.114,26	-	0,00	0,00
G611	CAMPANIA	Avellino	AV	Pietradefusi	104.767	74.734,66	30.032,83	5.208,20	35.241,03
G613	ABRUZZO	Chieti	CH	Pietraferrazzana	5.206	12.322,13	-	0,00	0,00
G615	CALABRIA	Cosenza	CS	Pietrafitta	46.442	74.743,86	-	0,00	0,00
G616	BASILICATA	Potenza	PZ	Pietragalla	160.389	144.490,80	15.898,54	956,01	16.854,55
G618	UMBRIA	Perugia	PG	Pietralunga	99.763	216.834,99	-	0,00	0,00
G620	CAMPANIA	Caserta	CE	Pietramelara	179.363	375.798,15	-	0,00	0,00
G604	PUGLIA	Foggia	FG	Pietramontecorvino	111.052	328.045,70	-	0,00	0,00
G621	ABRUZZO	Pescara	PE	Pietranico	22.633	35.048,18	-	0,00	0,00
G622	CALABRIA	Cosenza	CS	Pietrapaola	50.978	119.581,89	-	0,00	0,00
G623	BASILICATA	Potenza	PZ	Pietrapertosa	31.313	46.297,65	-	0,00	0,00
G624	SICILIA	Enna	EN	Pietraperzia	302.155	319.459,56	-	0,00	0,00
G625	PIEMONTE	Cuneo	CN	Pietraporzio	11.583	18.650,82	-	0,00	0,00
G626	CAMPANIA	Benevento	BN	Pietraraja	22.664	35.335,76	-	0,00	0,00
G627	MARCHE	Pesaro e Urbini	PU	Pietrarubbia	19.809	35.141,84	-	0,00	0,00
G628	TOSCANA	Lucca	LU	Pietrasanta	3.628.025	2.267.003,84	1.361.021,45	226.666,71	1.587.688,16
G629	CAMPANIA	Avellino	AV	Pietrastornina	57.871	114.320,08	-	0,00	0,00
G630	CAMPANIA	Caserta	CE	Pietravairano	111.673	114.234,61	-	0,00	0,00
G631	CAMPANIA	Benevento	BN	Pietrelcina	100.498	267.339,98	-	0,00	0,00
G636	TOSCANA	Pistoia	PT	Pieve a Nievole	592.635	591.259,85	1.375,56	0,00	1.375,56
G635	LOMBARDIA	Pavia	PV	Pieve Albignola	33.156	50.674,99	-	0,00	0,00
G638	VENETO	Belluno	BL	Pieve d'Alpago	82.841	248.766,76	-	0,00	0,00
G639	LOMBARDIA	Pavia	PV	Pieve del Cairo	63.118	126.918,49	-	0,00	0,00
G641	TRENTINO A	Trento	TN	Pieve di Bono	64.397	194.639,59	-	0,00	0,00
G642	VENETO	Belluno	BL	Pieve di Cadore	187.120	448.935,63	-	0,00	0,00
G643	EMILIAROMAGNA	Bologna	BO	Pieve di Cento	434.768	588.550,50	-	0,00	0,00
G633	LOMBARDIA	Mantova	MN	Pieve di Coriano	58.646	61.686,56	-	0,00	0,00
G645	VENETO	Treviso	TV	Pieve di Soligo	488.935	1.661.861,60	-	0,00	0,00
G632	LIGURIA	Imperia	IM	Pieve di Tecò	126.865	80.921,30	45.944,15	10.783,26	56.727,42
G647	LOMBARDIA	Cremona	CR	Pieve d'Olmi	68.400	73.401,34	-	0,00	0,00
G634	LOMBARDIA	Milano	MI	Pieve Emanuele	1.568.243	970.954,60	597.288,66	93.492,20	690.780,86
G096	LOMBARDIA	Lodi	LO	Pieve Fissiraga	169.333	115.844,85	53.488,13	17.644,82	71.132,95
G648	TOSCANA	Lucca	LU	Pieve Fosciana	93.897	218.082,87	-	0,00	0,00
G646	LIGURIA	Genova	GE	Pieve Ligure	118.831	376.007,53	-	0,00	0,00
G650	LOMBARDIA	Pavia	PV	Pieve Porto Morone	96.086	187.801,30	-	0,00	0,00
G651	LOMBARDIA	Cremona	CR	Pieve San Giacomo	64.447	125.039,47	-	0,00	0,00
G653	TOSCANA	Arezzo	AR	Pieve Santo Stefano	207.326	192.339,29	14.986,90	0,00	14.986,90
G656	TRENTINO A	Trento	TN	Pieve Tesino	45.800	145.393,93	-	0,00	0,00
G657	MARCHE	Macerata	MC	Pieve Torina	109.771	76.365,89	33.405,52	8.809,92	42.215,45
G658	PIEMONTE	Verbanocusio	VB	Pieve Vergonte	104.994	219.582,64	-	0,00	0,00
G637	MARCHE	Macerata	MC	Pievevogliana	35.353	42.068,08	-	0,00	0,00
G649	EMILIAROMAGNA	Modena	MO	Pievepelago	382.378	248.266,11	134.111,59	34.926,46	169.038,05




G659	LAZIO	Frosinone	FR	Piglio	185.967	245.499,82	-	0,00	0,00
G660	LIGURIA	Imperia	IM	Pigna	44.132	44.287,55	-	0,00	0,00
G662	LAZIO	Frosinone	FR	Pignataro Interamna	55.495	169.028,14	-	0,00	0,00
G661	CAMPANIA	Caserta	CE	Pignataro Maggiore	430.469	356.333,40	74.136,08	33.363,15	107.499,23
G663	BASILICATA	Potenza	PZ	Pignola	224.733	226.337,05	-	3.793,36	3.793,36
G664	LIGURIA	La Spezia	SP	Pignone	27.424	33.649,46	-	0,00	0,00
G665	LOMBARDIA	Como	CO	Pigra	20.387	61.589,29	-	0,00	0,00
G666	PIEMONTE	Vercelli	VC	Pila	8.378	45.873,91	-	0,00	0,00
G669	SARDEGNA	Cagliari	CA	Pimentel	41.276	60.070,07	-	0,00	0,00
G670	CAMPANIA	Napoli	NA	Pimonte	214.181	122.315,07	91.865,63	8.278,01	100.143,64
G671	LOMBARDIA	Pavia	PV	Pinarolo Po	125.247	69.809,20	55.438,01	5.648,57	61.086,58
G672	PIEMONTE	Torino	TO	Pinasca	124.530	226.508,35	-	0,00	0,00
G673	VENETO	Rovigo	RO	Pincara	72.941	57.147,47	15.793,74	4.501,63	20.295,37
G674	PIEMONTE	Torino	TO	Pinerolo	1.387.324	3.021.724,43	-	0,00	0,00
F831	ABRUZZO	Teramo	TE	Pineto	1.063.066	828.980,43	234.085,78	55.879,30	289.965,08
G676	PIEMONTE	Asti	AT	Pino d'Asti	7.409	14.592,96	-	0,00	0,00
G678	PIEMONTE	Torino	TO	Pino Torinese	356.077	2.104.541,56	-	0,00	0,00
G680	FRIULVIG	Portonovo	PN	Pinzano al Tagliamento	111.943	120.369,18	-	1.672,41	1.672,41
G681	TRENTINO A	Trento	TN	Pinzolo	208.471	2.116.234,10	-	0,00	0,00
G682	MARCHE	Pesaro e Urbini	PU	Piobbico	82.552	97.030,48	-	0,00	0,00
G683	PIEMONTE	Cuneo	CN	Piobesi d'Alba	44.165	116.599,92	-	0,00	0,00
G684	PIEMONTE	Torino	TO	Piobesi Torinese	145.772	524.702,14	-	0,00	0,00
G685	PIEMONTE	Vercelli	VC	Piode	11.658	75.129,28	-	0,00	0,00
G686	LOMBARDIA	Milano	MI	Pioltello	2.411.772	2.279.030,03	132.741,85	133.654,29	266.396,14
G687	TOSCANA	Livorno	LI	Piombino	2.427.667	5.905.665,33	-	0,00	0,00
G688	VENETO	Padova	PD	Piombino Dese	475.031	1.004.169,49	-	0,00	0,00
G690	MARCHE	Macerata	MC	Pioraco	64.360	91.574,23	-	0,00	0,00
G691	PIEMONTE	Torino	TO	Piossasco	1.189.430	1.599.429,19	-	0,00	0,00
G692	PIEMONTE	Asti	AT	Piova Massaia	20.897	41.561,00	-	0,00	0,00
G693	VENETO	Padova	PD	Piove di Sacco	808.936	2.070.808,50	-	0,00	0,00
G694	VENETO	Vicenza	VI	Piovene Rocchette	361.410	715.013,60	-	0,00	0,00
G695	PIEMONTE	Alessandria	AL	Piovera	32.032	86.239,75	-	0,00	0,00
G696	EMILIAROMAGNA	Piacenza	PC	Piozzano	20.842	32.767,62	-	0,00	0,00
G697	PIEMONTE	Cuneo	CN	Piozzo	33.835	63.528,79	-	0,00	0,00
G699	SICILIA	Messina	ME	Piraino	134.242	139.018,16	-	0,00	0,00
G702	TOSCANA	Pisa	PI	Pisa	6.192.731	9.331.724,59	-	380.406,63	380.406,63
G703	PIEMONTE	Novara	NO	Pisano	37.844	111.032,55	-	0,00	0,00
G705	PIEMONTE	Torino	TO	Piscina	117.016	243.342,96	-	0,00	0,00
M291	SARDEGNA	Carbonia Iglesias	CI	Piscinas	29.164	44.368,73	-	0,00	0,00
G707	CAMPANIA	Salerno	SA	Pisciotta	129.161	337.704,72	-	0,00	0,00
G710	LOMBARDIA	Brescia	BS	Pisogne	302.488	540.098,39	-	0,00	0,00
G704	LAZIO	Roma	RM	Pisoniano	70.144	38.273,15	31.870,38	3.734,50	35.604,88
G712	BASILICATA	Matera	MT	Pisticci	1.165.979	311.379,41	854.599,26	77.093,52	931.692,78
G713	TOSCANA	Pistoia	PT	Pistoia	3.620.915	5.953.902,43	-	0,00	0,00
G715	TOSCANA	Pistoia	PT	Piteglio	94.274	189.647,02	-	0,00	0,00
G716	TOSCANA	Grosseto	GR	Pitigliano	176.423	286.685,07	-	0,00	0,00
G717	LOMBARDIA	Mantova	MN	Piubega	87.860	138.481,74	-	0,00	0,00
G718	LOMBARDIA	Sondrio	SO	Piuro	90.917	166.633,85	-	0,00	0,00
G719	PIEMONTE	Torino	TO	Piverone	91.144	153.446,65	-	0,00	0,00
G720	LOMBARDIA	Pavia	PV	Pizzale	31.397	54.585,73	-	0,00	0,00
G721	LOMBARDIA	Cremona	CR	Pizzighettone	354.286	498.242,98	-	0,00	0,00
G722	CALABRIA	Vibo Valentia	VV	Pizzo	507.943	323.923,26	184.020,22	30.210,33	214.230,55
G724	ABRUZZO	Chieti	CH	Pizzoferrato	118.287	75.175,95	43.111,15	9.527,75	52.638,90
G726	ABRUZZO	L'Aquila	AQ	Pizzoli	150.324	423.927,33	-	0,00	0,00
G727	MOLISE	Isernia	IS	Pizzone	13.890	34.459,92	-	0,00	0,00
G728	CALABRIA	Vibo Valentia	VV	Pizzoni	33.525	41.535,44	-	0,00	0,00
G729	CALABRIA	Reggio di Calabria	RC	Placanica	38.958	23.190,98	15.767,46	1.446,50	17.213,95
G733	CALABRIA	Cosenza	CS	Plataci	11.955	21.988,11	-	0,00	0,00
G734	CALABRIA	Catanzaro	CZ	Platania	59.913	88.208,60	-	0,00	0,00
G735	CALABRIA	Reggio di Calabria	RC	Plati	45.555	49.330,98	-	0,00	0,00
G299	TRENTINO A	Bolzano	BZ	Plaus	36.591	106.561,96	-	0,00	0,00
G737	LOMBARDIA	Como	CO	Plesio	61.119	187.897,57	-	0,00	0,00
G740	SARDEGNA	Sassari	SS	Ploaghe	163.957	335.497,00	-	0,00	0,00
G741	LIGURIA	Savona	SV	Plodio	27.585	55.190,36	-	0,00	0,00
G742	PIEMONTE	Cuneo	CN	Pocapaglia	134.131	265.519,11	-	0,00	0,00
G743	FRIULVIG	Udine	UD	Pocenia	138.041	248.117,14	-	0,00	0,00
G746	TOSCANA	Massa Carrara	MS	Podenzana	129.493	147.048,96	-	5.772,39	5.772,39
G747	EMILIAROMAGNA	Piacenza	PC	Podenzano	384.128	1.159.585,25	-	0,00	0,00
G749	LAZIO	Frosinone	FR	Pofi	198.726	273.313,59	-	0,00	0,00
G751	PUGLIA	Lecce	LE	Poggiardo	240.706	259.613,14	-	3.040,20	3.040,20
G752	TOSCANA	Siena	SI	Poggibonsi	2.456.810	1.986.284,05	470.525,99	111.238,19	581.764,18
G754	TOSCANA	Prato	PO	Poggio a Caiano	539.189	868.854,75	-	0,00	0,00
G756	LAZIO	Rieti	RI	Poggio Bustone	64.909	65.335,37	-	0,00	0,00
G757	LAZIO	Rieti	RI	Poggio Catino	54.533	66.244,52	-	0,00	0,00
G761	PUGLIA	Foggia	FG	Poggio Imperiale	129.384	247.143,95	-	0,00	0,00
G763	LAZIO	Rieti	RI	Poggio Mirteto	221.960	274.478,08	-	0,00	0,00
G764	LAZIO	Rieti	RI	Poggio Moiano	84.347	214.835,14	-	0,00	0,00
G765	LAZIO	Rieti	RI	Poggio Nativo	163.547	120.035,08	43.511,48	10.760,77	54.272,25



G766	ABRUZZO	L'Aquila	AQ	Poggio Picenze	36.702	101.912,06	-	0,00	0,00
G768	EMILIAROMAGNA	Ferrara	FE	Poggio Renatico	618.932	661.306,05	-	31.944,36	31.944,36
G753	LOMBARDIA	Mantova	MN	Poggio Rusco	440.567	415.755,39	24.812,08	30.795,45	55.607,53
G770	LAZIO	Rieti	RI	Poggio San Lorenzo	22.175	36.014,76	-	0,00	0,00
G771	MARCHE	Ancona	AN	Poggio San Marcello	32.507	70.552,52	-	0,00	0,00
D566	MARCHE	Macerata	MC	Poggio San Vicino	11.508	25.119,50	-	0,00	0,00
B317	MOLISE	Isernia	IS	Poggio Sannita	31.190	67.281,33	-	0,00	0,00
M324	EMILIAROMAGNA	Rimini	RN	Poggio Torriana	249.248	282.701,13	-	10.004,00	10.004,00
G758	UMBRIA	Perugia	PG	Poggiodomo	11.643	12.484,92	-	0,00	0,00
G760	ABRUZZO	Chieti	CH	Poggiofiorito	38.364	57.047,24	-	0,00	0,00
G762	CAMPANIA	Napoli	NA	Poggiomarino	498.201	953.523,53	-	0,00	0,00
G767	SICILIA	Trapani	TP	Poggioreale	84.324	136.355,88	-	0,00	0,00
G769	PUGLIA	Bari	BA	Poggiorsini	50.340	102.455,29	-	0,00	0,00
G431	LOMBARDIA	Sondrio	SO	Poggiridenti	84.756	175.962,74	-	0,00	0,00
G772	LOMBARDIA	Milano	MI	Pogliano Milanese	374.715	713.138,30	-	0,00	0,00
G773	LOMBARDIA	Como	CO	Pognana Lario	39.964	110.452,18	-	0,00	0,00
G774	LOMBARDIA	Bergamo	BG	Pognano	66.024	139.304,31	-	0,00	0,00
G775	PIEMONTE	Novara	NO	Pogno	57.567	176.574,37	-	0,00	0,00
G777	PIEMONTE	Torino	TO	Poirino	598.049	617.012,80	-	0,00	0,00
G776	VENETO	Vicenza	VI	Pojana Maggiore	162.241	478.705,83	-	0,00	0,00
G779	LOMBARDIA	Brescia	BS	Polaveno	92.339	190.492,38	-	0,00	0,00
G780	FRIULIVG	Portonovo	PN	Polcenigo	178.288	368.426,44	-	0,00	0,00
G782	VENETO	Rovigo	RO	Polesella	374.791	213.164,88	161.625,71	12.345,03	173.970,74
G783	EMILIAROMAGNA	Parma	PR	Polesine Parmense	73.903	148.236,19	-	0,00	0,00
G784	LAZIO	Roma	RM	Poli	57.809	74.723,19	-	0,00	0,00
G785	CALABRIA	Vibo Valentia	VV	Polia	23.116	56.527,62	-	0,00	0,00
G786	BASILICATA	Matera	MT	Policoro	865.517	798.420,08	67.097,08	26.696,16	93.793,24
G787	PUGLIA	Bari	BA	Polignano a Mare	640.423	1.684.457,39	-	0,00	0,00
G789	EMILIAROMAGNA	Modena	MO	Polinago	72.796	97.799,12	-	0,00	0,00
G790	UMBRIA	Terni	TR	Polino	12.434	25.464,97	-	0,00	0,00
G791	CALABRIA	Reggio di Calabria	RC	Polistena	443.327	144.065,28	299.261,57	23.908,23	323.169,80
G792	SICILIA	Palermo	PA	Polizzi Generosa	144.549	217.288,93	-	0,00	0,00
G793	CAMPANIA	Salerno	SA	Polla	505.964	320.001,30	185.962,79	26.139,92	212.102,71
G794	VALLE D'AOSTA	Aosta	AO	Pollein	62.953	271.629,40	-	0,00	0,00
G795	CAMPANIA	Napoli	NA	Pollena Trocchia	333.260	723.147,31	-	0,00	0,00
F567	MARCHE	Macerata	MC	Pollenza	536.191	401.647,29	134.544,13	30.770,61	165.314,74
G796	CAMPANIA	Salerno	SA	Pollica	113.948	362.601,79	-	0,00	0,00
G797	SICILIA	Palermo	PA	Pollina	116.680	266.088,05	-	0,00	0,00
G798	PIEMONTE	Biella	BI	Pollone	99.945	264.129,29	-	0,00	0,00
G799	ABRUZZO	Chieti	CH	Pollutri	125.819	177.298,27	-	0,00	0,00
G800	PIEMONTE	Cuneo	CN	Polonghera	44.682	75.270,73	-	0,00	0,00
G801	LOMBARDIA	Brescia	BS	Polpenazze del Garda	125.987	229.052,74	-	0,00	0,00
G802	VENETO	Padova	PD	Polverara	141.731	288.319,44	-	0,00	0,00
G803	MARCHE	Ancona	AN	Polverigi	176.327	371.538,65	-	0,00	0,00
G804	TOSCANA	Pisa	PI	Pomarance	276.588	862.539,29	-	0,00	0,00
G805	PIEMONTE	Torino	TO	Pomaretto	39.558	90.143,02	-	0,00	0,00
G806	BASILICATA	Matera	MT	Pomarico	149.840	293.710,90	-	0,00	0,00
G807	PIEMONTE	Alessandria	AL	Pomaro Monferrato	16.004	38.299,71	-	0,00	0,00
G808	TRENTINO A	Trento	TN	Pomarolo	116.228	175.214,07	-	0,00	0,00
G809	PIEMONTE	Novara	NO	Pombia	88.616	215.449,05	-	0,00	0,00
G811	LAZIO	Roma	RM	Pomezia	7.498.965	5.424.694,84	2.074.269,85	568.410,56	2.642.680,41
G812	CAMPANIA	Napoli	NA	Pomigliano d'Arco	1.295.457	1.767.881,89	-	27.773,13	27.773,13
G813	CAMPANIA	Napoli	NA	Pompei	1.467.540	1.420.502,62	47.037,27	129.459,15	176.496,42
G814	LIGURIA	Imperia	IM	Pompeiana	34.348	69.707,23	-	0,00	0,00
G815	LOMBARDIA	Brescia	BS	Pompiano	144.984	215.575,13	-	0,00	0,00
G816	LOMBARDIA	Mantova	MN	Pomponesco	90.918	152.586,17	-	0,00	0,00
G817	SARDEGNA	Oristano	OR	Pompu	9.584	11.262,88	-	0,00	0,00
G818	LOMBARDIA	Brescia	BS	Poncarale	412.273	261.157,36	151.115,93	24.471,84	175.587,78
G820	PIEMONTE	Biella	BI	Ponderano	326.216	358.002,06	-	0,00	0,00
G821	LOMBARDIA	Como	CO	Ponna	20.961	35.592,36	-	0,00	0,00
G822	TOSCANA	Pisa	PI	Ponsacco	1.145.258	1.349.306,66	-	80.360,33	80.360,33
G823	VENETO	Padova	PD	Ponso	105.982	203.384,75	-	0,00	0,00
G825	TOSCANA	Firenze	FI	Pontassieve	1.243.503	1.627.384,21	-	0,00	0,00
G545	VALLE D'AOSTA	Aosta	AO	Pontboset	9.166	25.092,03	-	0,00	0,00
G826	PIEMONTE	Torino	TO	Pont-Canavese	166.180	298.555,63	-	0,00	0,00
G827	CAMPANIA	Benevento	BN	Ponte	93.661	215.484,75	-	0,00	0,00
G833	TOSCANA	Pistoia	PT	Ponte Buggianese	442.550	399.941,28	42.608,87	0,00	42.608,87
G842	EMILIAROMAGNA	Piacenza	PC	Ponte dell'Olio	142.632	481.251,36	-	0,00	0,00
G844	LOMBARDIA	Brescia	BS	Ponte di Legno	596.805	242.468,47	354.336,60	76.871,21	431.207,81
G846	VENETO	Treviso	TV	Ponte di Piave	308.431	627.809,70	-	0,00	0,00
G830	TRENTINO A	Bolzano	BZ	Ponte Gardena	7.305	28.618,68	-	0,00	0,00
G829	LOMBARDIA	Sondrio	SO	Ponte in Valtellina	112.483	271.177,02	-	0,00	0,00
G847	LOMBARDIA	Como	CO	Ponte Lambro	240.078	344.775,66	-	0,00	0,00
B662	VENETO	Belluno	BL	Ponte nelle Alpi	539.850	430.277,75	109.571,91	30.954,79	140.526,70
G851	LOMBARDIA	Pavia	PV	Ponte Nizza	33.241	93.948,02	-	0,00	0,00
F941	LOMBARDIA	Bergamo	BG	Ponte Nossa	104.460	99.857,65	4.602,38	3.579,12	8.181,50
G855	VENETO	Padova	PD	Ponte San Nicolò	642.810	1.548.334,22	-	0,00	0,00
G856	LOMBARDIA	Bergamo	BG	Ponte San Pietro	757.245	724.280,90	32.964,08	45.938,42	78.902,50



G831	FRIULVIG	Udine	UD	Pontebba	70.996	158.837,94	-	0,00	0,00
G834	CAMPANIA	Salerno	SA	Pontecagnano Faiano	906.597	734.374,02	172.223,12	19.130,15	191.353,28
G836	VENETO	Rovigo	RO	Pontecchio Polesine	193.939	110.901,14	83.037,79	4.474,79	87.512,58
G837	PIEMONTE	Cuneo	CN	Pontechianale	14.851	91.362,17	-	0,00	0,00
G838	LAZIO	Frosinone	FR	Pontecorvo	611.691	535.859,17	75.832,22	28.402,02	104.234,24
G839	PIEMONTE	Alessandria	AL	Pontecurone	225.551	236.570,65	-	12.196,94	12.196,94
G840	LIGURIA	Imperia	IM	Pontedassio	85.205	200.304,57	-	0,00	0,00
G843	TOSCANA	Pisa	PI	Pontedera	2.241.504	2.745.712,18	-	179.342,35	179.342,35
G848	CAMPANIA	Benevento	BN	Pontelandolfo	75.070	123.751,01	-	0,00	0,00
G849	CAMPANIA	Caserta	CE	Pontelatone	59.997	119.985,10	-	0,00	0,00
G850	VENETO	Padova	PD	Pontelongo	161.518	321.929,76	-	0,00	0,00
G852	EMILIAROMAGNA	Piacenza	PC	Pontenure	377.564	655.754,23	-	0,00	0,00
G853	LOMBARDIA	Bergamo	BG	Ponteranica	278.010	439.856,14	-	0,00	0,00
G858	PIEMONTE	Alessandria	AL	Pontestura	70.396	178.198,13	-	0,00	0,00
G859	LOMBARDIA	Brescia	BS	Ponteviso	443.757	337.030,40	106.727,03	30.020,01	136.747,04
G860	VALLE D'AOSTA	Aosta	AO	Pontey	22.367	110.175,35	-	0,00	0,00
G861	PIEMONTE	Alessandria	AL	Ponti	31.892	74.919,31	-	0,00	0,00
G862	LOMBARDIA	Mantova	MN	Ponti sul Mincio	94.243	156.724,54	-	0,00	0,00
G864	LOMBARDIA	Bergamo	BG	Pontida	133.845	367.769,22	-	0,00	0,00
G865	LAZIO	Latina	LT	Pontinia	420.600	973.235,79	-	0,00	0,00
G866	LIGURIA	Savona	SV	Pontinvrea	53.297	116.301,71	-	0,00	0,00
G867	LOMBARDIA	Bergamo	BG	Pontirolo Nuovo	186.997	260.960,51	-	0,00	0,00
G869	LOMBARDIA	Brescia	BS	Pontoglio	304.036	318.382,25	-	0,00	0,00
G870	TOSCANA	MassaCarrara	MS	Pontremoli	463.129	786.353,89	-	0,00	0,00
G854	VALLE D'AOSTA	Aosta	AO	Pont-Saint-Martin	137.297	565.033,74	-	0,00	0,00
G871	LAZIO	Latina	LT	Ponza	210.452	311.738,61	-	37.229,31	37.229,31
G873	MARCHE	Fermo	FM	Ponzano di Fermo	56.027	131.074,16	-	0,00	0,00
G872	PIEMONTE	Alessandria	AL	Ponzano Monferrato	20.821	41.296,38	-	0,00	0,00
G874	LAZIO	Roma	RM	Ponzano Romano	37.552	128.136,02	-	0,00	0,00
G875	VENETO	Treviso	TV	Ponzano Veneto	552.680	1.562.598,69	-	0,00	0,00
G877	PIEMONTE	Alessandria	AL	Ponzzone	91.707	209.730,32	-	0,00	0,00
G878	ABRUZZO	Pescara	PE	Popoli	296.428	303.129,41	-	9.128,43	9.128,43
G879	TOSCANA	Arezzo	AR	Poppi	271.983	591.378,05	-	0,00	0,00
G881	UMBRIA	Terni	TR	Porano	100.343	127.239,84	-	2.635,52	2.635,52
G882	TOSCANA	Lucca	LU	Porcari	688.524	638.262,41	50.261,10	70.888,56	121.149,66
G886	FRIULVIG	Pordenone	PN	Porcia	736.731	2.129.889,63	-	0,00	0,00
G888	FRIULVIG	Pordenone	PN	Pordenone	1.975.572	9.427.497,02	-	0,00	0,00
G889	LOMBARDIA	Como	CO	Porlezza	205.321	675.329,54	-	0,00	0,00
G890	LIGURIA	Imperia	IM	Pornassio	23.388	28.693,01	-	0,00	0,00
G891	FRIULVIG	Udine	UD	Porpetto	123.795	238.248,13	-	0,00	0,00
A558	EMILIAROMAGNA	Bologna	BO	Porretta Terme	497.173	382.479,47	114.693,21	30.125,16	144.818,37
G894	PIEMONTE	Asti	AT	Portacomaro	84.341	106.448,79	-	0,00	0,00
G895	LOMBARDIA	Pavia	PV	Portalbera	60.410	107.075,58	-	0,00	0,00
G900	PIEMONTE	Torino	TO	Porte	49.305	87.545,81	-	0,00	0,00
G902	CAMPANIA	Napoli	NA	Portici	1.850.441	4.056.652,76	-	0,00	0,00
G903	CAMPANIA	Caserta	CE	Portico di Caserta	338.579	303.961,14	34.617,36	19.130,77	53.748,13
G904	EMILIAROMAGNA	ForlìCesena	FC	Portico e San Benedetto	57.208	48.183,28	9.024,82	1.601,60	10.626,42
G905	CALABRIA	Reggio di Calabria	RC	Portigliola	22.290	38.710,69	-	0,00	0,00
E680	TOSCANA	Livorno	LI	Porto Azzurro	409.624	249.921,36	159.702,53	42.791,42	202.493,95
G906	LOMBARDIA	Varese	VA	Porto Ceresio	242.193	150.529,82	91.663,06	11.580,03	103.243,10
M263	PUGLIA	Lecce	LE	Porto Cesareo	913.551	504.456,44	409.094,76	92.655,02	501.749,79
F299	SICILIA	Agrigento	AG	Porto Empedocle	603.612	998.876,80	-	0,00	0,00
G917	LOMBARDIA	Mantova	MN	Porto Mantovano	876.777	1.088.205,07	-	0,00	0,00
G919	MARCHE	Macerata	MC	Porto Recanati	1.010.386	895.858,19	114.527,84	75.761,02	190.288,87
G920	MARCHE	Fermo	FM	Porto San Giorgio	1.228.425	1.044.243,50	184.181,90	89.439,56	273.621,46
G921	MARCHE	Fermo	FM	Porto Sant'Elpidio	1.047.019	1.508.386,90	-	0,00	0,00
G923	VENETO	Rovigo	RO	Porto Tolle	1.169.228	660.210,66	509.017,33	132.978,68	641.996,01
G924	SARDEGNA	Sassari	SS	Porto Torres	1.163.723	1.140.211,56	23.511,38	7.884,83	31.396,21
G907	LOMBARDIA	Varese	VA	Porto Valtravaglia	181.534	307.289,53	-	0,00	0,00
G926	VENETO	Rovigo	RO	Porto Viro	743.486	1.354.953,39	-	0,00	0,00
G909	VENETO	Treviso	TV	Portobuffolè	29.434	175.431,93	-	0,00	0,00
G910	MOLISE	Campobasso	CB	Portocannone	94.799	117.961,42	-	0,00	0,00
G912	TOSCANA	Livorno	LI	Portoferraio	465.166	1.684.346,18	-	0,00	0,00
G913	LIGURIA	Genova	GE	Portofino	-59.648	658.127,09	-	0,00	0,00
G914	VENETO	Venezia	VE	Portogruaro	1.067.700	2.364.627,05	-	0,00	0,00
G916	EMILIAROMAGNA	Ferrara	FE	Portomaggiore	1.162.593	1.019.696,87	142.895,97	52.760,14	195.656,11
M257	SICILIA	Siracusa	SR	Portopalo di Capo Passero	116.520	143.058,93	-	0,00	0,00
G922	SARDEGNA	Carbonialigesi	CI	Portoscuso	189.006	1.089.874,40	-	0,00	0,00
G925	LIGURIA	La Spezia	SP	Portovenere	413.962	530.581,18	-	46.698,43	46.698,43
G927	PIEMONTE	Biella	BI	Portula	59.287	96.691,08	-	0,00	0,00
G929	SARDEGNA	Nuoro	NU	Posada	137.062	442.206,67	-	0,00	0,00
G931	VENETO	Vicenza	VI	Posina	39.936	38.170,08	1.765,95	1.697,86	3.463,82
G932	CAMPANIA	Salerno	SA	Positano	120.850	587.749,47	-	0,00	0,00
G933	VENETO	Treviso	TV	Possagno	86.511	300.587,38	-	0,00	0,00
G934	LAZIO	Rieti	RI	Posta	25.143	73.862,67	-	0,00	0,00
G935	LAZIO	Frosinone	FR	Posta Fibreno	48.777	91.621,59	-	0,00	0,00
G936	TRENTINO A	Bolzano	BZ	Postal	58.538	263.942,94	-	0,00	0,00
G937	LOMBARDIA	Sondrio	SO	Postalesio	29.831	79.150,24	-	0,00	0,00




G939	CAMPANIA	Salerno	SA	Postiglione	80.845	90.244,53	-	1.562,27	1.562,27
G940	PIEMONTE	Vercelli	VC	Postua	35.496	56.237,09	-	0,00	0,00
G942	BASILICATA	Potenza	PZ	Potenza	5.802.738	3.430.195,72	2.372.541,80	215.326,53	2.587.868,34
F632	MARCHE	Macerata	MC	Potenza Picena	995.532	990.085,98	5.445,59	0,00	5.445,59
G943	VENETO	Vicenza	VI	Pove del Grappa	135.024	275.624,80	-	0,00	0,00
G944	VENETO	Treviso	TV	Povegliano	273.182	562.171,39	-	0,00	0,00
G945	VENETO	Verona	VR	Povegliano Veronese	445.845	356.585,68	89.258,99	31.204,67	120.463,67
G947	EMILIAROMAGNA	Reggio nell'Em	RE	Poviglio	417.180	512.022,55	-	0,00	0,00
G949	FRIULIVG	Udine	UD	Povoletto	275.998	482.221,06	-	0,00	0,00
G950	TRENTINO A	Trento	TN	Pozza di Fassa	89.504	642.735,20	-	0,00	0,00
G951	LAZIO	Rieti	RI	Pozzaglia Sabina	12.119	27.392,83	-	0,00	0,00
B914	LOMBARDIA	Cremona	CR	Pozzaglia ed Uniti	68.086	90.109,18	-	2.318,41	2.318,41
G953	SICILIA	Ragusa	RG	Pozzallo	725.627	928.590,86	-	0,00	0,00
G954	MOLISE	Isernia	IS	Pozzilli	102.520	455.981,71	-	0,00	0,00
G955	LOMBARDIA	Milano	MI	Pozzo d'Adda	549.153	307.499,05	241.654,43	21.982,08	263.636,52
G960	PIEMONTE	Alessandria	AL	Pozzol Groppo	16.374	41.131,78	-	0,00	0,00
G959	LOMBARDIA	Brescia	BS	Pozzolengo	137.978	193.317,31	-	0,00	0,00
G957	VENETO	Vicenza	VI	Pozzoleone	100.008	328.351,03	-	0,00	0,00
G961	PIEMONTE	Alessandria	AL	Pozzolo Formigaro	200.391	648.125,83	-	0,00	0,00
G962	SARDEGNA	Sassari	SS	Pozzomaggiore	134.114	255.217,81	-	0,00	0,00
G963	VENETO	Padova	PD	Pozzonovo	193.797	364.361,11	-	0,00	0,00
G964	CAMPANIA	Napoli	NA	Pozzuoli	3.475.122	3.375.011,18	100.110,93	297.174,20	397.285,13
G966	FRIULIVG	Udine	UD	Pozzuolo del Friuli	331.711	766.128,21	-	0,00	0,00
G965	LOMBARDIA	Milano	MI	Pozzuolo Martesana	290.889	659.643,24	-	0,00	0,00
G968	LOMBARDIA	Bergamo	BG	Pradalunga	268.889	320.529,98	-	0,00	0,00
G969	FRIULIVG	Udine	UD	Pradamano	175.955	543.024,28	-	0,00	0,00
G970	PIEMONTE	Cuneo	CN	Pradleves	13.931	20.762,13	-	0,00	0,00
G973	PIEMONTE	Torino	TO	Pragelato	55.234	128.172,19	-	1.160,21	1.160,21
G975	CALABRIA	Cosenza	CS	Praia a Mare	706.118	243.919,62	462.198,05	56.339,73	518.537,78
G976	CAMPANIA	Salerno	SA	Praiano	86.894	326.434,28	-	0,00	0,00
G977	LOMBARDIA	Brescia	BS	Pralboino	108.602	228.829,64	-	0,00	0,00
G978	PIEMONTE	Torino	TO	Prali	20.828	124.412,72	-	0,00	0,00
G979	PIEMONTE	Torino	TO	Pralormo	131.730	223.070,86	-	0,00	0,00
G980	PIEMONTE	Biella	BI	Pralungo	157.234	252.592,12	-	0,00	0,00
G981	VENETO	Venezia	VE	Pramaggiore	181.283	318.563,19	-	0,00	0,00
G982	PIEMONTE	Torino	TO	Pramollo	12.284	29.416,46	-	0,00	0,00
G985	PIEMONTE	Vercelli	VC	Prarolo	27.210	100.527,45	-	0,00	0,00
G986	PIEMONTE	Torino	TO	Prarostino	63.029	99.548,59	-	0,00	0,00
G987	PIEMONTE	Alessandria	AL	Prasco	25.687	69.004,16	-	0,00	0,00
G988	PIEMONTE	Torino	TO	Prascorsano	25.418	67.198,00	-	0,00	0,00
G989	TRENTINO A	Trento	TN	Praso	16.893	33.508,08	-	0,00	0,00
G993	LOMBARDIA	Sondrio	SO	Prata Camportaccio	122.026	238.571,82	-	0,00	0,00
G992	ABRUZZO	L'Aquila	AQ	Prata d'Ansiondia	29.115	42.408,23	-	0,00	0,00
G994	FRIULIVG	Pordenone	PN	Prata di Pordenone	353.940	1.279.264,42	-	0,00	0,00
G990	CAMPANIA	Avellino	AV	Prata di Principato Ultra	92.911	181.486,72	-	0,00	0,00
G991	CAMPANIA	Caserta	CE	Prata Sannita	66.674	82.198,59	-	0,00	0,00
G995	CAMPANIA	Caserta	CE	Pratella	67.510	99.292,96	-	0,00	0,00
G997	PIEMONTE	Torino	TO	Pratiglione	30.616	45.028,95	-	0,00	0,00
G999	TOSCANA	Prato	PO	Prato	7.709.617	16.037.111,60	-	0,00	0,00
H004	TRENTINO A	Bolzano	BZ	Prato allo Stelvio	166.292	432.778,35	-	0,00	0,00
H002	FRIULIVG	Udine	UD	Prato Carnico	45.574	95.815,59	-	0,00	0,00
H001	PIEMONTE	Novara	NO	Prato Sesia	117.526	185.233,83	-	0,00	0,00
H007	ABRUZZO	L'Aquila	AQ	Pratola Peligna	465.909	390.514,67	75.394,72	13.026,37	88.421,10
H006	CAMPANIA	Avellino	AV	Pratola Serra	171.114	262.460,63	-	0,00	0,00
M329	TOSCANA	Arezzo	AR	Pratovecchio Stia	264.009	600.314,25	-	0,00	0,00
H010	FRIULIVG	Pordenone	PN	Pratvisdomini	142.309	339.078,12	-	0,00	0,00
G974	PIEMONTE	Biella	BI	Pray	96.273	210.908,20	-	0,00	0,00
H011	PIEMONTE	Cuneo	CN	Prazzo	7.622	16.407,03	-	0,00	0,00
H014	FRIULIVG	Udine	UD	Precenico	74.248	196.697,64	-	0,00	0,00
H015	UMBRIA	Perugia	PG	Preci	51.670	55.141,50	-	2.663,28	2.663,28
H017	EMILIAROMAGNA	ForlìCesena	FC	Predappio	491.624	402.230,75	89.393,59	22.260,54	111.654,13
H018	TRENTINO A	Trento	TN	Predazzo	204.858	894.660,38	-	0,00	0,00
H019	TRENTINO A	Bolzano	BZ	Predoi	24.848	42.018,90	-	0,00	0,00
H020	LOMBARDIA	Bergamo	BG	Predore	80.137	250.417,53	-	0,00	0,00
H021	PIEMONTE	Alessandria	AL	Predosa	85.359	277.914,73	-	0,00	0,00
H022	VENETO	Treviso	TV	Preganziol	780.035	1.305.326,38	-	0,00	0,00
H026	LOMBARDIA	Milano	MI	Pregnana Milanese	310.838	755.886,36	-	0,00	0,00
H027	LIGURIA	Imperia	IM	Prelà	-40	30.458,65	-	0,00	0,00
H028	LOMBARDIA	Lecco	LC	Premana	98.957	279.050,13	-	0,00	0,00
H029	FRIULIVG	Udine	UD	Premariacco	189.843	489.400,07	-	0,00	0,00
H030	PIEMONTE	VerbanoSusio	VB	Premeno	49.107	177.909,81	-	0,00	0,00
H033	PIEMONTE	VerbanoSusio	VB	Premia	31.198	88.435,57	-	0,00	0,00
H034	EMILIAROMAGNA	ForlìCesena	FC	Premilcuore	34.716	117.772,86	-	0,00	0,00
H036	LOMBARDIA	Bergamo	BG	Premolo	43.468	81.007,49	-	0,00	0,00
H037	PIEMONTE	VerbanoSusio	VB	Premosello-Chiovenda	117.815	214.232,42	-	0,00	0,00
H038	FRIULIVG	Udine	UD	Preone	11.934	25.839,33	-	0,00	0,00
H039	TRENTINO A	Trento	TN	Preore	19.100	52.923,16	-	0,00	0,00
H040	FRIULIVG	Udine	UD	Prepotto	28.827	49.749,49	-	0,00	0,00




H042	VALLE D'AOSTA	Aosta	AO	Pré-Saint-Didier	49.772	744.628,23	-	0,00	0,00
H043	LOMBARDIA	Brescia	BS	Preseglie	49.869	111.356,80	-	0,00	0,00
H045	CAMPANIA	Caserta	CE	Presenzano	43.520	787.837,51	-	0,00	0,00
H046	LOMBARDIA	Bergamo	BG	Presezzo	261.138	525.074,24	-	0,00	0,00
H047	PUGLIA	Lecce	LE	Presicce	240.359	201.423,61	38.935,84	6.470,63	45.406,47
H048	VENETO	Verona	VR	Pressana	126.902	215.077,47	-	0,00	0,00
H050	LOMBARDIA	Brescia	BS	Prestine	23.571	22.083,01	1.487,93	940,59	2.428,53
H052	ABRUZZO	Chieti	CH	Pretoro	39.906	128.732,96	-	0,00	0,00
H055	LOMBARDIA	Brescia	BS	Prevalle	267.654	380.649,36	-	0,00	0,00
H056	ABRUZZO	L'Aquila	AQ	Prezza	49.069	77.901,84	-	0,00	0,00
H057	TRENTINO A	Trento	TN	Prezzo	11.017	22.693,47	-	0,00	0,00
H059	PIEMONTE	Cuneo	CN	Priero	13.353	32.868,38	-	0,00	0,00
H062	CAMPANIA	Salerno	SA	Prignano Cilento	41.221	50.562,12	-	0,00	0,00
H061	EMILIAROMAGNA	Modena	MO	Prignano sulla Secchia	141.435	211.463,06	-	0,00	0,00
H063	LOMBARDIA	Lecco	LC	Primaluna	93.406	343.173,38	-	0,00	0,00
H068	PIEMONTE	Cuneo	CN	Priocca	86.554	102.030,86	-	0,00	0,00
H069	PIEMONTE	Cuneo	CN	Priola	22.260	32.991,74	-	0,00	0,00
M279	SICILIA	Siracusa	SR	Priolo Gargallo	398.284	2.607.949,30	-	0,00	0,00
G698	LAZIO	Latina	LT	Priverno	463.070	502.020,07	-	0,00	0,00
H070	SICILIA	Palermo	PA	Prizzi	164.287	219.479,81	-	0,00	0,00
H071	LAZIO	Viterbo	VT	Proceno	44.272	34.312,96	9.959,25	3.225,70	13.184,96
H072	CAMPANIA	Napoli	NA	Procida	666.297	688.568,66	-	50.432,66	50.432,66
H073	LIGURIA	Genova	GE	Propata	12.071	18.052,67	-	0,00	0,00
H074	LOMBARDIA	Como	CO	Proserpio	37.167	112.688,23	-	0,00	0,00
H076	LAZIO	Latina	LT	Prossedi	52.719	42.558,83	10.160,54	2.300,71	12.461,25
H078	LOMBARDIA	Brescia	BS	Provaglio d'Iseo	279.310	536.020,27	-	0,00	0,00
H077	LOMBARDIA	Brescia	BS	Provaglio Val Sabbia	45.812	51.319,42	-	0,00	0,00
H081	TRENTINO A	Bolzano	BZ	Proves	4.829	16.641,33	-	0,00	0,00
H083	MOLISE	Campobasso	CB	Provvidenti	3.454	5.023,50	-	0,00	0,00
H085	PIEMONTE	Cuneo	CN	Prunetto	12.537	19.827,19	-	0,00	0,00
H086	LOMBARDIA	Brescia	BS	Puegnago sul Garda	181.021	421.723,54	-	0,00	0,00
H087	CAMPANIA	Benevento	BN	Puglianello	38.191	84.189,65	-	0,00	0,00
H088	SARDEGNA	Cagliari	CA	Pula	309.413	1.061.768,96	-	0,00	0,00
H089	FRIULIVG	Udine	UD	Pulfero	45.587	69.470,33	-	0,00	0,00
H090	PUGLIA	Taranto	TA	Pulsano	866.752	658.777,48	207.974,09	66.196,12	274.170,21
H091	LOMBARDIA	Bergamo	BG	Pumenengo	74.132	93.123,36	-	0,00	0,00
H092	VENETO	Belluno	BL	Puos d'Alpago	109.227	214.558,83	-	0,00	0,00
H094	LOMBARDIA	Como	CO	Pusiano	76.869	159.634,05	-	0,00	0,00
H095	SARDEGNA	Sassari	SS	Putifigari	31.807	54.103,12	-	0,00	0,00
H096	PUGLIA	Bari	BA	Putignano	1.445.533	2.142.849,37	-	0,00	0,00
H097	CAMPANIA	Avellino	AV	Quadrelle	63.047	109.874,76	-	0,00	0,00
H098	ABRUZZO	Chieti	CH	Quadri	30.548	49.622,16	-	0,00	0,00
H100	PIEMONTE	Torino	TO	Quagliuzzo	15.494	31.509,79	-	0,00	0,00
H101	CAMPANIA	Napoli	NA	Qualiano	503.810	1.052.082,39	-	0,00	0,00
H102	PIEMONTE	Asti	AT	Quaranti	6.387	11.876,86	-	0,00	0,00
H103	PIEMONTE	Biella	BI	Quaregna	84.299	197.646,35	-	0,00	0,00
H104	PIEMONTE	Alessandria	AL	Quargnento	44.402	195.031,93	-	0,00	0,00
H106	PIEMONTE	Verbanocusio	VB	Quarna Sopra	13.322	35.706,87	-	0,00	0,00
H107	PIEMONTE	Verbanocusio	VB	Quarna Sotto	23.395	55.280,60	-	0,00	0,00
H108	PIEMONTE	Vercelli	VC	Quarona	307.676	282.753,41	24.922,62	4.624,97	29.547,59
H109	TOSCANA	Pistoia	PT	Quarrata	1.524.305	2.403.936,06	-	0,00	0,00
H110	VALLE D'AOSTA	Aosta	AO	Quart	182.055	652.514,33	-	0,00	0,00
H114	CAMPANIA	Napoli	NA	Quarto	1.858.270	1.062.186,02	796.083,86	98.013,65	894.097,50
H117	VENETO	Venezia	VE	Quarto d'Altino	403.199	581.578,52	-	0,00	0,00
H118	SARDEGNA	Cagliari	CA	Quartu Sant'Elena	2.780.056	6.264.306,42	-	0,00	0,00
H119	SARDEGNA	Cagliari	CA	Quartucciu	492.914	810.790,30	-	0,00	0,00
H120	PIEMONTE	Torino	TO	Quassolo	19.185	35.872,96	-	0,00	0,00
H121	PIEMONTE	Alessandria	AL	Quattordio	77.336	286.701,52	-	0,00	0,00
H122	EMILIAROMAGNA	Reggio nell'Em	RE	Quattro Castella	966.677	811.535,28	155.141,81	54.252,56	209.394,38
M332	VENETO	Belluno	BL	Quero Vas	171.058	287.843,68	-	0,00	0,00
H126	LIGURIA	Savona	SV	Quiliano	429.117	523.883,27	-	0,00	0,00
H127	PIEMONTE	Torino	TO	Quincinetto	39.087	142.803,98	-	0,00	0,00
H128	CAMPANIA	Avellino	AV	Quindici	50.518	80.099,82	-	0,00	0,00
H129	LOMBARDIA	Mantova	MN	Quingentole	56.168	72.810,83	-	0,00	0,00
H130	LOMBARDIA	Cremona	CR	Quintano	46.554	67.583,57	-	0,00	0,00
H131	VENETO	Treviso	TV	Quinto di Treviso	419.986	1.119.936,96	-	0,00	0,00
H132	PIEMONTE	Vercelli	VC	Quinto Vercellese	22.322	40.618,72	-	0,00	0,00
H134	VENETO	Vicenza	VI	Quinto Vicentino	231.841	589.453,37	-	0,00	0,00
H140	LOMBARDIA	Brescia	BS	Quinzano d'Oglio	206.792	417.462,62	-	0,00	0,00
H143	LOMBARDIA	Mantova	MN	Quistello	433.605	301.000,48	132.604,78	30.163,11	162.767,89
H145	PIEMONTE	Biella	BI	Quittengo	23.300	19.200,01	4.100,13	965,89	5.066,02
H146	TRENTINO A	Trento	TN	Rabbi	69.504	143.903,94	-	0,00	0,00
H147	PUGLIA	Lecce	LE	Racale	617.145	451.158,43	165.986,73	35.869,74	201.856,47
H148	SICILIA	Agrigento	AG	Racalmuto	465.304	324.740,27	140.563,56	27.608,52	168.172,09
H150	PIEMONTE	Cuneo	CN	Racconigi	492.747	540.366,73	-	21.257,26	21.257,26
H151	SICILIA	Messina	ME	Raccuja	31.091	79.900,14	-	0,00	0,00
H152	TRENTINO A	Bolzano	BZ	Racines	99.198	598.293,82	-	0,00	0,00
H153	TOSCANA	Siena	SI	Radda in Chianti	107.504	137.678,05	-	6.285,76	6.285,76




H154	SICILIA	Catania	CT	Raddusa	161.670	106.939,44	54.731,00	7.685,81	62.416,81
H156	TOSCANA	Siena	SI	Radicofani	107.134	68.282,15	38.852,10	7.435,96	46.288,06
H157	TOSCANA	Siena	SI	Radicondoli	41.473	164.061,43	-	0,00	0,00
H159	SICILIA	Agrigento	AG	Raffadali	377.919	645.023,16	-	0,00	0,00
M287	SICILIA	Catania	CT	Ragalna	130.332	344.397,11	-	0,00	0,00
H161	FRIULVIG	Udine	UD	Ragogna	209.032	273.139,34	-	0,00	0,00
H162	TRENTINO A	Trento	TN	Ragoli	53.922	405.369,63	-	0,00	0,00
H163	SICILIA	Ragusa	RG	Ragusa	3.029.762	6.533.507,54	-	0,00	0,00
H166	ABRUZZO	L'Aquila	AQ	Raiano	141.475	236.057,94	-	0,00	0,00
H168	SICILIA	Catania	CT	Ramacca	241.052	483.799,38	-	0,00	0,00
G654	EMILIAROMAGNA	Reggio nell'Em	RE	Ramiseto	82.354	78.966,94	3.387,03	1.710,99	5.098,03
H171	LOMBARDIA	Como	CO	Ramponio Verna	27.250	68.137,91	-	0,00	0,00
H173	LOMBARDIA	Varese	VA	Rancio Valcuvia	38.195	69.543,06	-	0,00	0,00
H174	LOMBARDIA	Varese	VA	Ranco	83.834	178.161,08	-	0,00	0,00
H175	SICILIA	Catania	CT	Randazzo	525.494	479.506,84	45.987,14	0,00	45.987,14
H176	LOMBARDIA	Bergamo	BG	Ranica	259.690	643.493,94	-	0,00	0,00
H177	LOMBARDIA	Bergamo	BG	Ranzanico	67.442	147.513,97	-	0,00	0,00
H180	LIGURIA	Imperia	IM	Ranzo	21.382	33.806,38	-	0,00	0,00
H182	MARCHE	Fermo	FM	Rapagnano	88.835	119.968,84	-	0,00	0,00
H183	LIGURIA	Genova	GE	Rapallo	695.592	4.406.899,33	-	0,00	0,00
H184	ABRUZZO	Chieti	CH	Rapino	54.580	111.869,60	-	0,00	0,00
H185	TOSCANA	Siena	SI	Rapolano Terme	481.507	461.469,21	20.038,05	23.514,58	43.552,63
H186	BASILICATA	Potenza	PZ	Rapolla	127.467	214.835,36	-	0,00	0,00
H187	BASILICATA	Potenza	PZ	Rapone	37.153	61.365,22	-	0,00	0,00
H188	PIEMONTE	Vercelli	VC	Rassa	3.540	16.489,99	-	0,00	0,00
H189	TRENTINO A	Bolzano	BZ	Rasun-Anterselva	119.661	385.542,11	-	0,00	0,00
H192	LOMBARDIA	Sondrio	SO	Rasura	11.411	27.771,19	-	0,00	0,00
H194	SICILIA	Agrigento	AG	Ravanusa	388.827	360.574,85	28.252,50	0,00	28.252,50
H195	EMILIAROMAGNA	Modena	MO	Ravarino	442.025	336.765,78	105.259,09	23.321,35	128.580,44
H196	FRIULVIG	Udine	UD	Ravaschetto	33.022	114.255,61	-	0,00	0,00
H198	CAMPANIA	Salerno	SA	Ravello	108.131	431.052,34	-	0,00	0,00
H199	EMILIAROMAGNA	Ravenna	RA	Ravenna	17.794.481	13.857.621,10	3.936.859,98	1.052.312,01	4.989.171,99
H200	FRIULVIG	Udine	UD	Raveo	20.377	30.382,56	-	0,00	0,00
H202	CAMPANIA	Caserta	CE	Raviscanina	46.726	44.061,66	2.664,16	0,00	2.664,16
H203	PIEMONTE	VerbanioCusio	VB	Re	34.569	73.744,56	-	0,00	0,00
H204	LOMBARDIA	Pavia	PV	Rea	38.063	23.321,75	14.740,89	2.193,04	16.933,93
H205	SICILIA	Agrigento	AG	Realmonte	255.261	219.424,43	35.836,65	6.115,01	41.951,67
H206	FRIULVIG	Udine	UD	Reana del Rojale	247.251	628.160,49	-	0,00	0,00
H207	PIEMONTE	Torino	TO	Reano	70.008	194.474,05	-	0,00	0,00
H210	CAMPANIA	Caserta	CE	Recale	313.669	262.682,40	50.986,98	16.625,07	67.612,06
H211	MARCHE	Macerata	MC	Recanati	1.842.881	1.519.911,96	322.968,99	90.360,55	413.329,54
H212	LIGURIA	Genova	GE	Recco	484.429	2.510.068,11	-	0,00	0,00
H213	PIEMONTE	Novara	NO	Recetto	46.554	103.703,50	-	0,00	0,00
H214	VENETO	Vicenza	VI	Recoaro Terme	308.962	491.862,93	-	0,00	0,00
H216	LOMBARDIA	Pavia	PV	Redavalle	49.528	91.502,02	-	0,00	0,00
H218	LOMBARDIA	Mantova	MN	Redondesco	72.803	143.271,33	-	0,00	0,00
H219	PIEMONTE	Asti	AT	Refrancore	98.246	70.807,24	27.439,09	5.615,02	33.054,11
H220	VENETO	Treviso	TV	Refrontolo	74.439	274.145,96	-	0,00	0,00
H221	SICILIA	Enna	EN	Regalbuto	259.024	486.863,17	-	0,00	0,00
H222	TOSCANA	Firenze	FI	Reggello	823.107	1.543.988,19	-	0,00	0,00
H224	CALABRIA	Reggio di Cala	RC	Reggio di Calabria	9.780.617	8.462.045,27	1.318.571,90	675.873,63	1.994.445,53
H223	EMILIAROMAGNA	Reggio nell'Em	RE	Reggio nell'Emilia	16.033.582	11.901.756,24	4.131.825,85	1.058.084,66	5.189.910,51
H225	EMILIAROMAGNA	Reggio nell'Em	RE	Reggiolo	370.353	1.217.195,42	-	0,00	0,00
H227	CAMPANIA	Benevento	BN	Reino	30.578	64.427,51	-	0,00	0,00
H228	SICILIA	Messina	ME	Reitano	32.025	61.084,48	-	0,00	0,00
H229	FRIULVIG	Udine	UD	Remanzacco	287.298	623.862,14	-	0,00	0,00
H230	LOMBARDIA	Brescia	BS	Remedello	112.499	215.505,51	-	0,00	0,00
H233	LOMBARDIA	Monza e della	MB	Renate	208.032	356.066,19	-	0,00	0,00
H235	CALABRIA	Cosenza	CS	Rende	4.131.689	2.446.273,51	1.685.415,83	197.821,16	1.883.237,00
H236	TRENTINO A	Bolzano	BZ	Renon	229.224	1.351.700,58	-	0,00	0,00
H238	VENETO	Treviso	TV	Resana	371.997	1.127.247,30	-	0,00	0,00
H240	LOMBARDIA	Milano	MI	Rescaldina	549.006	1.061.004,82	-	0,00	0,00
H242	FRIULVIG	Udine	UD	Resia	52.494	85.276,00	-	0,00	0,00
H244	FRIULVIG	Udine	UD	Resiutta	13.440	33.000,40	-	0,00	0,00
H245	SICILIA	Caltanissetta	CL	Resuttano	68.997	108.361,37	-	0,00	0,00
H246	LOMBARDIA	Pavia	PV	Retorbido	64.764	166.402,70	-	0,00	0,00
H247	PIEMONTE	Cuneo	CN	Revello	125.041	395.392,47	-	0,00	0,00
H248	LOMBARDIA	Mantova	MN	Revere	200.567	138.485,63	62.081,37	14.318,90	76.400,27
H250	PIEMONTE	Asti	AT	Revigliasco d'Asti	32.972	41.741,04	-	0,00	0,00
H253	VENETO	Treviso	TV	Revine Lago	115.264	274.011,55	-	0,00	0,00
H254	TRENTINO A	Trento	TN	Revò	54.221	131.757,74	-	0,00	0,00
H255	LOMBARDIA	Como	CO	Rezzago	14.581	56.058,79	-	0,00	0,00
H256	LOMBARDIA	Brescia	BS	Rezzato	594.764	752.772,85	-	15.264,37	15.264,37
H257	LIGURIA	Imperia	IM	Rezzo	14.586	26.928,09	-	0,00	0,00
H258	LIGURIA	Genova	GE	Rezzoaglio	134.910	80.294,84	54.614,80	10.755,19	65.369,99
H262	VALLE D'AOSTA	Aosta	AO	Rhêmes-Notre-Dame	2.595	64.775,27	-	0,00	0,00
H263	VALLE D'AOSTA	Aosta	AO	Rhêmes-Saint-Georges	8.975	38.509,11	-	0,00	0,00
H264	LOMBARDIA	Milano	MI	Rho	2.551.662	5.310.356,31	-	0,00	0,00




H265	CALABRIA	Reggio di Calabria	RC	Riace	107.891	73.593,48	34.297,10	7.879,13	42.176,23
H266	LIGURIA	Savona	SV	Rialto	31.869	41.283,28	-	0,00	0,00
H267	LAZIO	Roma	RM	Riano	369.728	553.618,67	-	4.502,30	4.502,30
H268	CAMPANIA	Caserta	CE	Riardo	80.777	166.361,94	-	0,00	0,00
H269	SICILIA	Agrigento	AG	Ribera	1.313.518	779.402,22	534.115,59	64.100,01	598.215,61
H270	PIEMONTE	Torino	TO	Ribordone	4.814	38.624,47	-	0,00	0,00
H271	CALABRIA	Vibo Valentia	VV	Ricadi	173.712	583.652,21	-	0,00	0,00
H272	PIEMONTE	Alessandria	AL	Ricaldone	32.731	58.117,66	-	0,00	0,00
H273	MOLISE	Campobasso	CB	Riccia	189.495	402.067,91	-	0,00	0,00
H274	EMILIAROMAGNA	Rimini	RN	Riccione	3.082.886	3.578.792,28	-	278.036,81	278.036,81
H275	LIGURIA	La Spezia	SP	Riccò del Golfo di Spezia	253.315	245.917,24	7.397,71	13.879,84	21.277,56
H276	LOMBARDIA	Cremona	CR	Ricengo	81.578	134.605,21	-	0,00	0,00
H277	CAMPANIA	Salerno	SA	Ricigliano	24.298	128.603,60	-	0,00	0,00
H280	VENETO	Treviso	TV	Riese Pio X	434.208	1.299.083,48	-	0,00	0,00
H281	SICILIA	Caltanissetta	CL	Riesi	387.969	469.147,83	-	0,00	0,00
H282	LAZIO	Rieti	RI	Rieti	5.041.288	3.098.697,06	1.942.591,09	208.212,36	2.150.803,46
H284	TRENTINO A	Bolzano	BZ	Rifiano	48.346	168.489,64	-	0,00	0,00
H285	PIEMONTE	Cuneo	CN	Rifreddo	31.113	31.614,19	-	0,00	0,00
H288	LAZIO	Roma	RM	Rignano Flaminio	430.327	784.471,99	-	10.929,63	10.929,63
H287	PUGLIA	Foggia	FG	Rignano Garganico	81.529	171.114,82	-	0,00	0,00
H286	TOSCANA	Firenze	FI	Rignano sull'Arno	433.662	646.515,49	-	0,00	0,00
H289	FRIULIVG	Udine	UD	Rigolato	27.823	67.534,99	-	0,00	0,00
H291	PIEMONTE	Vercelli	VC	Rima San Giuseppe	4.872	33.319,68	-	0,00	0,00
H292	PIEMONTE	Vercelli	VC	Rimasco	6.174	28.769,89	-	0,00	0,00
H293	PIEMONTE	Vercelli	VC	Rimella	8.181	37.221,22	-	0,00	0,00
H294	EMILIAROMAGNA	Rimini	RN	Rimini	10.811.555	11.207.986,94	-	363.054,69	363.054,69
H299	TRENTINO A	Bolzano	BZ	Rio di Pusteria	130.484	453.215,24	-	0,00	0,00
H305	TOSCANA	Livorno	LI	Rio Marina	175.879	307.810,12	-	0,00	0,00
H297	TOSCANA	Livorno	LI	Rio nell'Elba	208.368	164.627,28	43.740,73	22.552,40	66.293,13
H298	EMILIAROMAGNA	Reggio nell'Emilia	RE	Rio Saliceto	328.494	525.535,19	-	0,00	0,00
H300	LAZIO	Roma	RM	Riofreddo	32.422	84.426,42	-	0,00	0,00
H301	SARDEGNA	Oristano	OR	Riola Sardo	93.799	148.001,31	-	0,00	0,00
H302	EMILIAROMAGNA	Ravenna	RA	Riolo Terme	500.030	490.834,34	9.196,00	2.164,11	11.360,11
H303	EMILIAROMAGNA	Modena	MO	Riolunato	57.717	162.882,10	-	0,00	0,00
H304	LIGURIA	La Spezia	SP	Riomaggiore	268.678	157.462,00	111.215,98	15.455,87	126.671,85
H307	BASILICATA	Potenza	PZ	Rionero in Vulture	558.769	539.710,81	19.058,61	12.754,62	31.813,24
H308	MOLISE	Isernia	IS	Rionero Sannitico	76.455	43.737,14	32.717,46	3.599,66	36.317,12
H320	ABRUZZO	Chieti	CH	Ripa Teatina	247.367	297.278,32	-	0,00	0,00
H311	MOLISE	Campobasso	CB	Ripabottoni	13.502	17.596,83	-	0,00	0,00
H312	BASILICATA	Potenza	PZ	Ripacandida	49.974	81.485,34	-	0,00	0,00
H313	MOLISE	Campobasso	CB	Ripalimosani	108.249	205.557,88	-	0,00	0,00
H314	LOMBARDIA	Cremona	CR	Ripalta Arpina	44.477	95.953,18	-	0,00	0,00
H315	LOMBARDIA	Cremona	CR	Ripalta Cremasca	147.881	299.585,23	-	0,00	0,00
H316	LOMBARDIA	Cremona	CR	Ripalta Guerina	21.534	66.766,54	-	0,00	0,00
H319	TOSCANA	Pisa	PI	Riparbella	106.708	123.138,36	-	5.823,08	5.823,08
H321	MARCHE	Ascoli Piceno	AP	Ripatransone	127.739	232.066,91	-	0,00	0,00
H323	MARCHE	Macerata	MC	Ripe San Ginesio	36.672	78.751,27	-	0,00	0,00
H324	LAZIO	Frosinone	FR	Ripi	367.358	251.484,62	115.872,91	11.971,37	127.844,28
H325	SICILIA	Catania	CT	Riposto	926.404	788.414,41	137.989,79	57.190,77	195.180,56
H326	PIEMONTE	Cuneo	CN	Rittana	5.780	4.543,86	1.236,02	208,84	1.444,87
H330	TRENTINO A	Trento	TN	Riva del Garda	648.326	2.996.961,38	-	0,00	0,00
H331	LOMBARDIA	Bergamo	BG	Riva di Solto	50.885	68.285,36	-	0,00	0,00
H328	LIGURIA	Imperia	IM	Riva Ligure	130.311	182.947,96	-	3.259,23	3.259,23
H337	PIEMONTE	Torino	TO	Riva presso Chieri	153.171	535.686,95	-	0,00	0,00
H329	PIEMONTE	Vercelli	VC	Riva Valdobbia	13.782	128.215,37	-	0,00	0,00
H333	PIEMONTE	Torino	TO	Rivalba	59.553	88.025,39	-	0,00	0,00
H334	PIEMONTE	Alessandria	AL	Rivalta Bormida	91.635	98.545,87	-	1.450,88	1.450,88
H335	PIEMONTE	Torino	TO	Rivalta di Torino	1.446.436	1.568.409,14	-	110.755,82	110.755,82
H327	VENETO	Belluno	BL	Rivamonte Agordino	29.543	61.181,41	-	0,00	0,00
H336	LOMBARDIA	Pavia	PV	Rivanazzano Terme	223.540	696.473,89	-	0,00	0,00
H338	PIEMONTE	Torino	TO	Rivara	148.705	285.469,62	-	0,00	0,00
H340	PIEMONTE	Torino	TO	Rivarolo Canavese	759.380	1.509.542,16	-	0,00	0,00
H341	LOMBARDIA	Cremona	CR	Rivarolo del Re ed Uniti	100.944	181.708,67	-	0,00	0,00
H342	LOMBARDIA	Mantova	MN	Rivarolo Mantovano	146.369	246.529,98	-	0,00	0,00
H343	PIEMONTE	Alessandria	AL	Rivarone	20.699	33.874,30	-	0,00	0,00
H344	PIEMONTE	Torino	TO	Rivarossa	66.622	178.641,35	-	0,00	0,00
H346	PIEMONTE	Vercelli	VC	Rive	19.281	29.014,53	-	0,00	0,00
H347	FRIULIVG	Udine	UD	Rive d'Arcano	159.741	239.287,76	-	0,00	0,00
H348	BASILICATA	Potenza	PZ	Rivello	116.226	187.307,71	-	0,00	0,00
H350	EMILIAROMAGNA	Piacenza	PC	Rivergaro	326.967	1.114.202,67	-	0,00	0,00
M317	FRIULIVG	Udine	UD	Rivignano Teor	294.480	596.701,80	-	0,00	0,00
H353	ABRUZZO	L'Aquila	AQ	Rivisondoli	90.182	114.523,93	-	6.329,72	6.329,72
H354	LAZIO	Rieti	RI	Rivodutri	38.588	66.213,06	-	0,00	0,00
H355	PIEMONTE	Torino	TO	Rivoli	2.062.211	5.311.259,80	-	0,00	0,00
H356	VENETO	Verona	VR	Rivoli Veronese	78.745	378.097,18	-	0,00	0,00
H357	LOMBARDIA	Cremona	CR	Rivolta d'Adda	318.315	673.294,66	-	0,00	0,00
H359	CALABRIA	Reggio di Calabria	RC	Rizziconi	202.899	414.833,78	-	0,00	0,00
H360	EMILIAROMAGNA	Ferrara	FE	Ro	295.491	225.488,44	70.002,51	0,00	70.002,51




H361	VENETO	Vicenza	VI	Roana	289.277	369.452,08	-	0,00	0,00
H362	PIEMONTE	Cuneo	CN	Roaschia	3.580	13.791,18	-	0,00	0,00
H363	PIEMONTE	Cuneo	CN	Roascio	3.210	6.745,12	-	0,00	0,00
H365	PIEMONTE	Vercelli	VC	Roasio	129.100	194.856,71	-	0,00	0,00
H366	PIEMONTE	Asti	AT	Roatto	20.355	24.616,77	-	0,00	0,00
H367	PIEMONTE	Torino	TO	Robassomero	115.524	480.890,58	-	0,00	0,00
G223	LOMBARDIA	Lecco	LC	Robbiate	296.627	843.687,81	-	0,00	0,00
H369	LOMBARDIA	Pavia	PV	Robbio	268.876	374.816,60	-	0,00	0,00
H371	LOMBARDIA	Milano	MI	Robecchetto con Induno	206.736	751.464,25	-	0,00	0,00
H372	LOMBARDIA	Cremona	CR	Robecco d'Oglio	86.686	218.345,57	-	0,00	0,00
H375	LOMBARDIA	Pavia	PV	Robecco Pavese	22.569	35.596,79	-	0,00	0,00
H373	LOMBARDIA	Milano	MI	Robecco sul Naviglio	285.113	519.822,52	-	0,00	0,00
H376	PIEMONTE	Asti	AT	Robella	20.822	47.297,72	-	0,00	0,00
H377	PIEMONTE	Cuneo	CN	Robilante	114.539	148.104,90	-	0,00	0,00
H378	PIEMONTE	Cuneo	CN	Roburent	43.536	283.617,51	-	0,00	0,00
H386	PIEMONTE	Torino	TO	Rocca Canavese	91.963	200.877,99	-	0,00	0,00
H387	LAZIO	Roma	RM	Rocca Canterano	5.403	13.165,49	-	0,00	0,00
H391	PIEMONTE	Cuneo	CN	Rocca Cigliè	4.447	13.863,03	-	0,00	0,00
H392	PIEMONTE	Asti	AT	Rocca d'Arazzo	46.805	71.495,96	-	0,00	0,00
H393	LAZIO	Frosinone	FR	Rocca d'Arce	40.941	46.918,58	-	0,00	0,00
H395	PIEMONTE	Cuneo	CN	Rocca de' Baldi	42.339	50.467,73	-	0,00	0,00
H396	LOMBARDIA	Pavia	PV	Rocca de' Giorgi	977	11.134,64	-	0,00	0,00
H398	CAMPANIA	Caserta	CE	Rocca d'Evandro	110.565	200.230,65	-	0,00	0,00
H399	ABRUZZO	L'Aquila	AQ	Rocca di Botte	60.265	152.669,73	-	0,00	0,00
H400	ABRUZZO	L'Aquila	AQ	Rocca di Cambio	43.984	142.826,71	-	0,00	0,00
H401	LAZIO	Roma	RM	Rocca di Cave	28.798	19.701,27	9.097,23	1.552,34	10.649,56
H402	ABRUZZO	L'Aquila	AQ	Rocca di Mezzo	124.207	457.990,23	-	0,00	0,00
H403	CALABRIA	Crotone	KR	Rocca di Neto	95.116	103.567,57	-	0,00	0,00
H404	LAZIO	Roma	RM	Rocca di Papa	1.132.269	991.410,20	140.858,87	51.773,95	192.632,81
H414	PIEMONTE	Alessandria	AL	Rocca Grimalda	73.507	160.171,88	-	0,00	0,00
H416	CALABRIA	Cosenza	CS	Rocca Imperiale	141.965	152.752,78	-	0,00	0,00
H421	LAZIO	Latina	LT	Rocca Massima	42.015	39.746,45	2.268,64	0,00	2.268,64
H429	ABRUZZO	L'Aquila	AQ	Rocca Pia	10.659	32.271,51	-	0,00	0,00
H379	VENETO	Belluno	BL	Rocca Pietore	82.343	392.267,58	-	0,00	0,00
H432	LAZIO	Roma	RM	Rocca Priora	1.206.855	861.577,52	345.277,38	43.620,79	388.898,17
H437	EMILIAROMAGNA	Forlì/Cesena	FC	Rocca San Casciano	196.632	148.926,91	47.704,84	2.974,54	50.679,39
H438	CAMPANIA	Avellino	AV	Rocca San Felice	35.273	64.486,22	-	0,00	0,00
H439	ABRUZZO	Chieti	CH	Rocca San Giovanni	88.011	154.904,01	-	0,00	0,00
H440	ABRUZZO	Teramo	TE	Rocca Santa Maria	22.200	51.197,81	-	0,00	0,00
H441	LAZIO	Roma	RM	Rocca Santo Stefano	21.894	29.251,07	-	0,00	0,00
H446	LAZIO	Rieti	RI	Rocca Sinibalda	34.083	61.545,57	-	0,00	0,00
H450	LOMBARDIA	Pavia	PV	Rocca Susella	14.604	16.570,59	-	0,00	0,00
H382	CAMPANIA	Avellino	AV	Roccabascerana	127.054	91.604,01	35.450,29	7.420,41	42.870,70
H383	CALABRIA	Crotone	KR	Roccabernarda	43.309	82.958,08	-	0,00	0,00
H384	EMILIAROMAGNA	Parma	PR	Roccabianca	120.595	210.140,80	-	0,00	0,00
H385	PIEMONTE	Cuneo	CN	Roccabruna	56.753	90.486,45	-	0,00	0,00
H389	ABRUZZO	L'Aquila	AQ	Roccacasale	55.026	66.606,14	-	0,00	0,00
H394	CAMPANIA	Salerno	SA	Roccadaspide	350.789	447.867,28	-	0,00	0,00
H405	SICILIA	Messina	ME	Roccafiorita	6.267	11.305,44	-	0,00	0,00
H390	MARCHE	Ascoli Piceno	AP	Roccafluvione	73.360	76.988,67	-	0,00	0,00
H408	CALABRIA	Reggio di Calabria	RC	Roccaforte del Greco	5.574	6.569,63	-	0,00	0,00
H406	PIEMONTE	Alessandria	AL	Roccaforte Figure	9.722	22.832,41	-	0,00	0,00
H407	PIEMONTE	Cuneo	CN	Roccaforte Mondovì	86.387	304.866,62	-	0,00	0,00
H409	PUGLIA	Taranto	TA	Roccaforzata	64.604	104.605,87	-	0,00	0,00
H410	LOMBARDIA	Brescia	BS	Roccafranca	148.966	229.641,42	-	0,00	0,00
H411	LAZIO	Roma	RM	Roccagiovine	8.886	18.078,03	-	0,00	0,00
H412	CAMPANIA	Salerno	SA	Roccalgoriosa	64.683	76.792,36	-	0,00	0,00
H413	LAZIO	Latina	LT	Roccalgorga	120.478	174.920,74	-	0,00	0,00
H417	TOSCANA	Grosseto	GR	Roccalbegna	55.571	84.687,78	-	0,00	0,00
H418	SICILIA	Messina	ME	Roccalumera	311.013	182.337,39	128.675,52	15.927,74	144.603,26
H420	MOLISE	Isernia	IS	Roccamandolfi	39.087	67.158,70	-	0,00	0,00
H422	SICILIA	Palermo	PA	Roccamena	75.099	101.420,18	-	0,00	0,00
H423	CAMPANIA	Caserta	CE	Roccamonfina	265.783	161.174,38	104.609,01	13.626,35	118.235,36
H424	ABRUZZO	Chieti	CH	Roccamontepiano	72.607	98.359,09	-	0,00	0,00
H425	ABRUZZO	Pescara	PE	Roccamorice	44.986	72.165,23	-	0,00	0,00
H426	BASILICATA	Potenza	PZ	Roccanova	40.970	54.440,14	-	0,00	0,00
H427	LAZIO	Rieti	RI	Roccantica	20.582	33.788,23	-	0,00	0,00
H428	SICILIA	Palermo	PA	Roccapalumba	87.129	143.091,63	-	0,00	0,00
H431	CAMPANIA	Salerno	SA	Roccapiemonte	409.131	340.581,10	68.549,80	23.553,65	92.103,45
H433	CAMPANIA	Napoli	NA	Roccarainola	194.251	366.570,09	-	0,00	0,00
H434	ABRUZZO	L'Aquila	AQ	Roccaraso	95.870	305.269,56	-	0,00	0,00
H436	CAMPANIA	Caserta	CE	Roccaromana	34.925	54.898,64	-	0,00	0,00
H442	ABRUZZO	Chieti	CH	Roccascalegna	46.035	90.982,88	-	0,00	0,00
H443	LAZIO	Frosinone	FR	Roccasecca	271.438	352.792,80	-	0,00	0,00
H444	LAZIO	Latina	LT	Roccasecca dei Volsci	30.823	60.463,84	-	0,00	0,00
H445	MOLISE	Isernia	IS	Roccasicura	21.475	39.563,86	-	0,00	0,00
H447	PIEMONTE	Cuneo	CN	Roccasparvera	25.400	45.788,62	-	0,00	0,00
H448	ABRUZZO	Chieti	CH	Roccaspinalveti	57.748	113.073,58	-	0,00	0,00



H449	TOSCANA	Grosseto	GR	Roccastrada	868.456	554.741,01	313.715,42	27.443,20	341.158,62
H380	SICILIA	Messina	ME	Roccavaldina	34.623	45.358,89	-	0,00	0,00
H451	PIEMONTE	Asti	AT	Roccaverano	15.857	29.118,62	-	0,00	0,00
H452	LIGURIA	Savona	SV	Roccvignale	37.649	108.277,45	-	0,00	0,00
H453	PIEMONTE	Cuneo	CN	Roccavione	104.719	145.246,69	-	0,00	0,00
H454	MOLISE	Campobasso	CB	Roccapivara	29.443	50.107,90	-	0,00	0,00
H456	CALABRIA	Reggio di Calabria	RC	Roccella Ionica	364.250	266.309,24	97.940,53	15.977,00	113.917,53
H455	SICILIA	Messina	ME	Roccella Valdemone	22.570	62.957,15	-	0,00	0,00
H458	MOLISE	Isernia	IS	Rocchetta a Volturno	47.762	137.830,50	-	0,00	0,00
H462	PIEMONTE	Cuneo	CN	Rocchetta Belbo	5.485	11.950,74	-	0,00	0,00
H461	LIGURIA	La Spezia	SP	Rocchetta di Vara	41.849	86.176,14	-	0,00	0,00
H459	CAMPANIA	Caserta	CE	Rocchetta e Croce	14.768	17.965,77	-	0,00	0,00
H465	PIEMONTE	Alessandria	AL	Rocchetta Ligure	10.840	28.399,33	-	0,00	0,00
H460	LIGURIA	Imperia	IM	Rocchetta Nervina	10.330	14.219,07	-	0,00	0,00
H466	PIEMONTE	Asti	AT	Rocchetta Palafea	12.742	16.719,84	-	0,00	0,00
H467	PUGLIA	Foggia	FG	Rocchetta Sant'Antonio	68.503	182.508,71	-	0,00	0,00
H468	PIEMONTE	Asti	AT	Rocchetta Tanaro	54.638	110.463,07	-	0,00	0,00
H470	LOMBARDIA	Milano	MI	Rodano	197.568	548.081,52	-	0,00	0,00
H472	PIEMONTE	Cuneo	CN	Roddi	57.957	178.068,40	-	0,00	0,00
H473	PIEMONTE	Cuneo	CN	Roddino	18.219	29.276,46	-	0,00	0,00
H474	PIEMONTE	Cuneo	CN	Rodello	38.390	60.650,02	-	0,00	0,00
H475	TRENTINO A	Bolzano	BZ	Rodengo	48.613	108.939,65	-	0,00	0,00
H477	LOMBARDIA	Brescia	BS	Rodengo Saiano	356.076	854.492,37	-	0,00	0,00
H478	LOMBARDIA	Como	CO	Rodero	79.841	69.420,52	10.420,05	2.296,23	12.716,28
H480	PUGLIA	Foggia	FG	Rodi Garganico	270.393	275.277,83	-	8.531,95	8.531,95
H479	SICILIA	Messina	ME	Rodi Milici	71.908	130.995,04	-	0,00	0,00
H481	LOMBARDIA	Mantova	MN	Rodigo	312.229	605.232,04	-	0,00	0,00
H484	LOMBARDIA	Brescia	BS	Roè Volciano	193.887	331.846,11	-	0,00	0,00
H485	CAMPANIA	Salerno	SA	Rofrano	42.689	67.234,73	-	0,00	0,00
H486	LOMBARDIA	Lecco	LC	Rogeno	129.837	390.994,09	-	0,00	0,00
H488	CALABRIA	Cosenza	CS	Roggiano Gravina	235.276	259.588,71	-	0,00	0,00
H489	CALABRIA	Reggio di Calabria	RC	Roghudi	21.219	27.008,08	-	0,00	0,00
H490	CALABRIA	Cosenza	CS	Rogliano	239.104	128.377,78	110.726,29	0,00	110.726,29
H491	LOMBARDIA	Pavia	PV	Rognano	26.557	37.209,84	-	0,00	0,00
H492	LOMBARDIA	Bergamo	BG	Rogno	214.596	321.065,51	-	0,00	0,00
H493	LOMBARDIA	Sondrio	SO	Rogolo	21.521	93.216,07	-	0,00	0,00
H494	LAZIO	Roma	RM	Roiate	21.843	38.622,41	-	0,00	0,00
H495	ABRUZZO	Chieti	CH	Roio del Sangro	9.450	25.424,25	-	0,00	0,00
H497	VALLE D'AOSTA	Aosta	AO	Roisan	42.053	111.693,41	-	0,00	0,00
H498	PIEMONTE	Torino	TO	Roletto	89.175	280.369,24	-	0,00	0,00
H500	EMILIA ROMAGNA	Reggio nell'Emilia	RE	Rolo	160.363	570.562,02	-	0,00	0,00
H501	LAZIO	Roma	RM	Roma	351.422.221	349.515.034,14	1.907.186,82	20.651.721,69	22.558.908,51
H503	CAMPANIA	Salerno	SA	Romagnano al Monte	21.426	21.773,64	-	0,00	0,00
H502	PIEMONTE	Novara	NO	Romagnano Sesia	153.051	533.447,75	-	0,00	0,00
H505	LOMBARDIA	Pavia	PV	Romagnese	47.428	94.490,96	-	0,00	0,00
H506	TRENTINO A	Trento	TN	Romallo	29.891	77.939,65	-	0,00	0,00
H507	SARDEGNA	Sassari	SS	Romana	25.925	49.692,22	-	0,00	0,00
H508	LOMBARDIA	Cremona	CR	Romanengo	122.948	215.222,77	-	0,00	0,00
H511	PIEMONTE	Torino	TO	Romano Canavese	143.530	218.988,35	-	0,00	0,00
H512	VENETO	Vicenza	VI	Romano d'Ezzelino	565.970	1.310.932,19	-	0,00	0,00
H509	LOMBARDIA	Bergamo	BG	Romano di Lombardia	732.007	1.877.848,37	-	0,00	0,00
H514	FRIULI V.G.	Gorizia	GO	Romans d'Isonzo	171.503	349.617,63	-	0,00	0,00
H516	CALABRIA	Vibo Valentia	VV	Rombiolo	78.723	104.365,83	-	0,00	0,00
H517	TRENTINO A	Trento	TN	Romeno	69.429	218.545,30	-	0,00	0,00
H518	PIEMONTE	Novara	NO	Romentino	215.243	555.061,52	-	0,00	0,00
H519	SICILIA	Messina	ME	Rometta	301.221	336.737,16	-	0,00	0,00
H521	LOMBARDIA	Como	CO	Ronago	77.265	135.983,98	-	0,00	0,00
H522	VENETO	Verona	VR	Roncà	126.950	285.397,31	-	0,00	0,00
H523	VENETO	Treviso	TV	Roncade	619.140	1.542.772,00	-	0,00	0,00
H525	LOMBARDIA	Brescia	BS	Roncadelle	765.147	591.163,71	173.983,17	43.571,19	217.554,35
H527	LOMBARDIA	Pavia	PV	Roncaro	57.966	73.753,20	-	0,00	0,00
H528	TRENTINO A	Trento	TN	Roncegno Terme	141.064	295.127,43	-	0,00	0,00
H529	LOMBARDIA	Monza e della Brianza	MB	Roncello	283.623	235.075,00	48.548,16	16.554,42	65.102,58
H531	FRIULI V.G.	Gorizia	GO	Ronchi dei Legionari	716.061	896.421,50	-	0,00	0,00
H532	TRENTINO A	Trento	TN	Ronchi Valsugana	20.384	44.168,26	-	0,00	0,00
H533	FRIULI V.G.	Udine	UD	Ronchis	88.537	219.456,56	-	0,00	0,00
H534	LAZIO	Viterbo	VT	Ronciglione	562.849	688.911,97	-	28.451,94	28.451,94
H540	VENETO	Verona	VR	Ronco all'Adige	251.496	276.697,53	-	5.018,25	5.018,25
H538	PIEMONTE	Biella	BI	Ronco Biellese	111.848	101.124,75	10.723,70	1.475,25	12.198,95
H537	LOMBARDIA	Monza e della Brianza	MB	Ronco Briantino	152.116	365.363,54	-	0,00	0,00
H539	PIEMONTE	Torino	TO	Ronco Canavese	26.170	73.191,93	-	0,00	0,00
H536	LIGURIA	Genova	GE	Ronco Scrivia	212.839	371.627,57	-	0,00	0,00
H535	LOMBARDIA	Bergamo	BG	Roncobello	24.982	116.240,64	-	0,00	0,00
H541	LOMBARDIA	Mantova	MN	Roncoferraro	285.234	658.583,71	-	0,00	0,00
H542	EMILIA ROMAGNA	Forlì-Cesena	FC	Roncofreddo	226.678	228.945,25	-	0,00	0,00
H544	LOMBARDIA	Bergamo	BG	Roncola	43.408	104.515,35	-	0,00	0,00
H545	TRENTINO A	Trento	TN	Roncone	67.454	165.196,81	-	0,00	0,00
H546	LIGURIA	Genova	GE	Rondanina	3.941	5.224,11	-	0,00	0,00




H547	PIEMONTE	Torino	TO	Rondissone	75.322	195.439,05	-	0,00	0,00
H549	PIEMONTE	Vercelli	VC	Ronsecco	22.429	32.163,70	-	0,00	0,00
M303	TRENTINO A	Trento	TN	Ronzo-Chienis	59.284	116.257,14	-	0,00	0,00
H552	TRENTINO A	Trento	TN	Ronzone	25.867	124.201,73	-	0,00	0,00
H553	PIEMONTE	Biella	BI	Roppolo	52.948	62.989,27	-	0,00	0,00
H554	PIEMONTE	Torino	TO	Rorà	9.082	17.588,98	-	0,00	0,00
H556	VENETO	Vicenza	VI	Rosà	541.562	1.671.697,67	-	0,00	0,00
H558	CALABRIA	Reggio di Cala	RC	Rosarno	332.050	372.874,72	-	0,00	0,00
H559	LOMBARDIA	Pavia	PV	Rosasco	25.167	24.617,76	548,96	0,00	548,96
H560	LOMBARDIA	Milano	MI	Rosate	267.111	573.719,07	-	0,00	0,00
H561	PIEMONTE	Biella	BI	Rosazza	11.129	30.693,57	-	0,00	0,00
H562	ABRUZZO	Pescara	PE	Rosciano	150.919	192.269,57	-	6.560,39	6.560,39
H564	CAMPANIA	Salerno	SA	Roscigno	43.333	59.009,26	-	0,00	0,00
H565	CALABRIA	Cosenza	CS	Rose	119.593	134.557,56	-	0,00	0,00
H566	ABRUZZO	Chieti	CH	Rosello	15.030	28.195,39	-	0,00	0,00
H572	CALABRIA	Cosenza	CS	Roseto Capo Spulico	95.192	155.470,00	-	0,00	0,00
F585	ABRUZZO	Teramo	TE	Roseto degli Abruzzi	1.750.417	1.541.651,97	208.765,25	124.649,40	333.414,65
H568	PUGLIA	Foggia	FG	Roseto Valfortore	60.868	104.849,08	-	0,00	0,00
H570	TOSCANA	Livorno	LI	Rosignano Marittimo	2.532.816	3.442.653,16	-	211.991,22	211.991,22
H569	PIEMONTE	Alessandria	AL	Rosignano Monferrato	89.044	110.386,19	-	3.314,77	3.314,77
H573	VENETO	Rovigo	RO	Rosolina	224.827	877.065,94	-	0,00	0,00
H574	SICILIA	Siracusa	SR	Rosolini	703.888	1.081.897,16	-	0,00	0,00
H575	MARCHE	Ancona	AN	Rosora	86.110	125.810,89	-	0,00	0,00
H577	PIEMONTE	Vercelli	VC	Rossa	9.847	11.656,24	-	0,00	0,00
H578	PIEMONTE	Cuneo	CN	Rossana	44.207	31.113,47	13.093,91	2.923,19	16.017,10
H579	CALABRIA	Cosenza	CS	Rossano	1.780.245	675.336,28	1.104.908,75	143.047,71	1.247.956,47
H580	VENETO	Vicenza	VI	Rossano Veneto	326.669	1.105.074,72	-	0,00	0,00
H581	LIGURIA	Genova	GE	Rossiglione	204.709	321.468,37	-	0,00	0,00
H583	PIEMONTE	Torino	TO	Rosta	204.577	790.333,18	-	0,00	0,00
H584	LOMBARDIA	Bergamo	BG	Rota d'Imagna	51.301	102.446,11	-	0,00	0,00
H585	CALABRIA	Cosenza	CS	Rota Greca	28.145	29.637,02	-	0,00	0,00
H588	MARCHE	Ascoli Piceno	AP	Rotella	29.417	70.604,37	-	0,00	0,00
H589	MOLISE	Campobasso	CB	Rotello	49.387	160.065,54	-	0,00	0,00
H590	BASILICATA	Potenza	PZ	Rotonda	116.079	193.498,30	-	0,00	0,00
H591	BASILICATA	Matera	MT	Rotondella	75.522	193.202,12	-	0,00	0,00
H592	CAMPANIA	Avellino	AV	Rotondi	109.954	235.300,70	-	0,00	0,00
H593	EMILIAROMAGNA	Piacenza	PC	Rottofreno	845.825	734.312,00	111.513,28	55.933,15	167.446,43
H594	VENETO	Vicenza	VI	Rotzo	29.803	39.821,71	-	0,00	0,00
H555	PIEMONTE	Torino	TO	Roure	35.993	116.083,14	-	0,00	0,00
H596	LOMBARDIA	Lecco	LC	Rovagnate	111.983	327.365,05	-	0,00	0,00
H364	PIEMONTE	Vercelli	VC	Rovasenda	29.771	102.636,57	-	0,00	0,00
H598	LOMBARDIA	Brescia	BS	Rovato	728.605	822.191,45	-	17.758,16	17.758,16
H599	LIGURIA	Genova	GE	Rovegno	36.443	68.365,02	-	0,00	0,00
H601	LOMBARDIA	Como	CO	Rovellasca	325.050	756.278,97	-	0,00	0,00
H602	LOMBARDIA	Como	CO	Rovello Porro	236.975	538.524,62	-	0,00	0,00
H604	LOMBARDIA	Mantova	MN	Roverbella	288.696	397.679,70	-	0,00	0,00
H606	VENETO	Verona	VR	Roverchiara	98.002	233.156,72	-	0,00	0,00
H607	TRENTINO A	Trento	TN	Roverè della Luna	69.260	193.720,25	-	0,00	0,00
H608	VENETO	Verona	VR	Roverè Veronese	69.976	120.985,99	-	0,00	0,00
H610	VENETO	Verona	VR	Roveredo di Guà	66.477	156.687,15	-	0,00	0,00
H609	FRIULIVG	Pordenone	PN	Roveredo in Piano	284.844	893.107,76	-	0,00	0,00
H612	TRENTINO A	Trento	TN	Rovereto	1.453.241	4.607.932,25	-	0,00	0,00
H614	LOMBARDIA	Pavia	PV	Roveskala	56.208	81.428,23	-	0,00	0,00
H615	LOMBARDIA	Bergamo	BG	Rovetta	251.535	293.415,50	-	0,00	0,00
H618	LAZIO	Roma	RM	Roviano	55.775	62.365,08	-	0,00	0,00
H620	VENETO	Rovigo	RO	Rovigo	5.285.610	3.287.957,56	1.997.652,20	226.056,87	2.223.709,06
H621	CALABRIA	Cosenza	CS	Rovito	139.554	154.972,22	-	0,00	0,00
H622	VENETO	Padova	PD	Rovolon	233.157	524.030,63	-	0,00	0,00
H623	LOMBARDIA	Milano	MI	Rozzano	3.131.509	2.189.522,11	941.986,80	184.789,44	1.126.776,24
H625	VENETO	Padova	PD	Rubano	702.005	1.944.586,46	-	0,00	0,00
H627	PIEMONTE	Torino	TO	Rubiana	122.597	264.019,30	-	0,00	0,00
H628	EMILIAROMAGNA	Reggio nell'Em	RE	Rubiera	885.833	1.480.592,32	-	0,00	0,00
H629	FRIULIVG	Udine	UD	Ruda	145.673	232.638,64	-	0,00	0,00
H630	LOMBARDIA	Brescia	BS	Rudiano	294.026	206.698,79	87.326,72	18.276,21	105.602,94
H631	PIEMONTE	Torino	TO	Rueglio	34.327	68.988,56	-	0,00	0,00
H632	PUGLIA	Lecce	LE	Ruffano	514.199	373.868,14	140.331,13	25.668,71	165.999,83
H633	PIEMONTE	Cuneo	CN	Ruffia	11.006	34.254,03	-	0,00	0,00
H634	TRENTINO A	Trento	TN	Ruffrè-Mendola	27.915	133.762,40	-	0,00	0,00
H635	TOSCANA	Firenze	FI	Rufina	672.151	552.374,65	119.776,69	27.548,70	147.325,39
F271	SARDEGNA	Oristano	OR	Ruinas	29.693	23.810,55	5.882,87	0,00	5.882,87
H637	LOMBARDIA	Pavia	PV	Ruino	28.725	69.272,85	-	0,00	0,00
H639	TRENTINO A	Trento	TN	Rumo	51.693	110.034,55	-	0,00	0,00
H641	BASILICATA	Potenza	PZ	Ruoti	137.161	97.407,67	39.753,03	2.087,15	41.840,18
H642	EMILIAROMAGNA	Ravenna	RA	Russi	997.263	947.821,35	49.441,59	41.032,76	90.474,35
H643	PUGLIA	Bari	BA	Rutigliano	599.044	1.491.123,06	-	0,00	0,00
H644	CAMPANIA	Salerno	SA	Rutino	33.158	51.553,88	-	0,00	0,00
H165	CAMPANIA	Caserta	CE	Ruviano	56.334	123.691,51	-	0,00	0,00
H646	BASILICATA	Potenza	PZ	Ruvo del Monte	38.421	60.445,31	-	0,00	0,00




H645	PUGLIA	Bari	BA	Ruvo di Puglia	1.261.358	1.083.170,83	178.186,76	19.998,90	198.185,66
H647	LAZIO	Latina	LT	Sabaudia	2.237.936	1.658.036,12	579.899,42	155.734,26	735.633,68
H648	PIEMONTE	Vercelli	VC	Sabbia	4.578	12.292,91	-	0,00	0,00
H650	LOMBARDIA	Brescia	BS	Sabbio Chiese	131.679	164.576,25	-	0,00	0,00
H652	LOMBARDIA	Mantova	MN	Sabbioneta	259.717	254.662,98	5.053,67	0,00	5.053,67
H654	CAMPANIA	Salerno	SA	Sacco	28.939	55.486,98	-	0,00	0,00
H655	VENETO	Padova	PD	Saccolongo	269.957	440.776,89	-	0,00	0,00
H657	FRIULVIG	Pordenone	PN	Sacile	888.273	1.483.706,12	-	0,00	0,00
H658	LAZIO	Roma	RM	Sacrofano	633.913	801.772,09	-	0,00	0,00
H659	SARDEGNA	Cagliari	CA	Sadali	36.880	73.249,83	-	0,00	0,00
H661	SARDEGNA	Oristano	OR	Sagama	6.408	12.749,39	-	0,00	0,00
H662	PIEMONTE	Biella	BI	Sagliano Micca	82.867	106.041,76	-	0,00	0,00
H665	FRIULVIG	Gorizia	GO	Sagrado	112.886	202.824,22	-	0,00	0,00
H666	TRENTINO A	Trento	TN	Sagron Mis	11.279	26.341,08	-	0,00	0,00
H669	VALLE D'AOSTA	Aosta	AO	Saint-Christophe	133.127	708.439,26	-	0,00	0,00
H670	VALLE D'AOSTA	Aosta	AO	Saint-Denis	19.132	67.820,24	-	0,00	0,00
H671	VALLE D'AOSTA	Aosta	AO	Saint-Marcel	60.146	169.740,75	-	0,00	0,00
H672	VALLE D'AOSTA	Aosta	AO	Saint-Nicolas	14.348	78.556,75	-	0,00	0,00
H673	VALLE D'AOSTA	Aosta	AO	Saint-Oyen	9.920	39.166,52	-	0,00	0,00
H674	VALLE D'AOSTA	Aosta	AO	Saint-Pierre	126.966	482.031,74	-	0,00	0,00
H675	VALLE D'AOSTA	Aosta	AO	Saint-Rhémy-en-Bosses	18.672	79.608,05	-	0,00	0,00
H676	VALLE D'AOSTA	Aosta	AO	Saint-Vincent	203.949	1.059.332,35	-	0,00	0,00
H682	EMILIAROMAGNA	Parma	PR	Sala Baganza	277.035	464.859,00	-	0,00	0,00
H681	PIEMONTE	Biella	BI	Sala Biellese	28.421	64.469,32	-	0,00	0,00
H678	EMILIAROMAGNA	Bologna	BO	Sala Bolognese	520.880	742.525,20	-	0,00	0,00
H679	LOMBARDIA	Como	CO	Sala Comacina	30.022	103.397,97	-	0,00	0,00
H683	CAMPANIA	Salerno	SA	Sala Consilina	704.765	880.550,85	-	0,00	0,00
H677	PIEMONTE	Alessandria	AL	Sala Monferrato	19.250	32.690,18	-	0,00	0,00
H687	BASILICATA	Matera	MT	Salandra	90.414	187.839,53	-	0,00	0,00
H688	SICILIA	Trapani	TP	Salaparuta	85.545	143.794,46	-	0,00	0,00
H689	VENETO	Rovigo	RO	Salara	49.939	106.096,87	-	0,00	0,00
H690	PIEMONTE	Vercelli	VC	Salasco	6.973	20.799,22	-	0,00	0,00
H691	PIEMONTE	Torino	TO	Salassa	108.511	155.500,33	-	0,00	0,00
H684	PIEMONTE	Torino	TO	Salbertrand	25.068	69.529,15	-	0,00	0,00
F810	VENETO	Vicenza	VI	Salcedo	41.593	96.196,60	-	0,00	0,00
H693	MOLISE	Campobasso	CB	Salcito	31.985	49.516,47	-	0,00	0,00
H694	PIEMONTE	Alessandria	AL	Sale	267.872	260.280,95	7.590,78	17.812,81	25.403,59
H695	PIEMONTE	Cuneo	CN	Sale delle Langhe	18.949	38.564,44	-	0,00	0,00
H699	LOMBARDIA	Brescia	BS	Sale Marasino	128.355	266.320,83	-	0,00	0,00
H704	PIEMONTE	Cuneo	CN	Sale San Giovanni	6.319	14.897,64	-	0,00	0,00
H700	SICILIA	Trapani	TP	Salemi	467.118	829.973,23	-	0,00	0,00
H686	CAMPANIA	Salerno	SA	Salento	63.712	98.644,62	-	0,00	0,00
H702	PIEMONTE	Torino	TO	Salerano Canavese	19.919	36.149,73	-	0,00	0,00
H701	LOMBARDIA	Lodi	LO	Salerano sul Lambro	113.603	134.079,37	-	0,00	0,00
H703	CAMPANIA	Salerno	SA	Salerno	10.475.943	11.210.838,82	-	652.710,46	652.710,46
H705	VENETO	Padova	PD	Saletto	120.473	330.198,76	-	0,00	0,00
H706	VENETO	Treviso	TV	Salgareda	317.142	432.032,58	-	0,00	0,00
H707	PIEMONTE	Vercelli	VC	Sali Vercellese	2.995	18.340,55	-	0,00	0,00
H708	PUGLIA	Lecce	LE	Salice Salentino	431.832	307.848,42	123.983,85	19.930,57	143.914,42
H710	PIEMONTE	Cuneo	CN	Saliceto	40.602	38.854,60	1.747,77	0,00	1.747,77
H713	LAZIO	Rieti	RI	Salisano	38.398	20.623,08	17.775,29	3.226,36	21.001,65
H714	VENETO	Verona	VR	Salizole	203.760	288.322,72	-	0,00	0,00
H715	ABRUZZO	Pescara	PE	Salle	20.364	27.089,06	-	0,00	0,00
H716	PIEMONTE	Cuneo	CN	Salmour	18.284	64.372,56	-	0,00	0,00
H717	LOMBARDIA	Brescia	BS	Salò	590.431	1.088.822,30	-	23.151,39	23.151,39
H719	TRENTINO A	Bolzano	BZ	Salorno	151.693	385.909,13	-	0,00	0,00
H720	EMILIAROMAGNA	Parma	PR	Salsomaggiore Terme	1.557.746	1.927.227,90	-	0,00	0,00
H721	MARCHE	Pesaro e Urbino	PU	Saltara	467.526	366.144,05	101.381,62	31.611,30	132.992,91
H723	LOMBARDIA	Varese	VA	Saltrio	114.214	199.927,64	-	0,00	0,00
H724	EMILIAROMAGNA	Rimini	RN	Saludecio	167.494	144.286,51	23.207,34	5.880,71	29.088,05
H725	PIEMONTE	Vercelli	VC	Saluggia	183.725	247.655,58	-	2.299,74	2.299,74
H726	PIEMONTE	Biella	BI	Salussola	114.282	107.588,73	6.693,49	6.172,70	12.866,19
H727	PIEMONTE	Cuneo	CN	Saluzzo	837.445	1.013.188,08	-	47.064,57	47.064,57
H729	PUGLIA	Lecce	LE	Salve	238.764	304.320,09	-	0,00	0,00
H731	LOMBARDIA	Cremona	CR	Salvirola	55.748	116.226,77	-	0,00	0,00
H732	CAMPANIA	Salerno	SA	Salvitelle	26.140	27.781,55	-	915,67	915,67
H734	PIEMONTE	Torino	TO	Salza di Pinerolo	2.126	8.415,91	-	0,00	0,00
H733	CAMPANIA	Avellino	AV	Salza Irpina	23.163	41.991,16	-	0,00	0,00
H735	VENETO	Venezia	VE	Salzano	528.713	891.457,29	-	0,00	0,00
H736	LOMBARDIA	Varese	VA	Samarate	1.116.089	893.191,77	222.897,62	19.593,71	242.491,33
H738	SARDEGNA	Medio Campidano	VS	Samassi	196.271	304.341,82	-	0,00	0,00
H739	SARDEGNA	Cagliari	CA	Samatzai	61.860	100.214,43	-	0,00	0,00
H743	SICILIA	Agrigento	AG	Sambuca di Sicilia	305.913	181.335,79	124.577,25	21.054,15	145.631,40
H744	TOSCANA	Pistoia	PT	Sambuca Pistoiese	125.371	70.717,46	54.653,69	9.601,01	64.254,70
H745	LAZIO	Roma	RM	Sambuconi	31.920	41.101,44	-	0,00	0,00
H746	PIEMONTE	Cuneo	CN	Sambuco	3.619	10.059,13	-	0,00	0,00
H749	PUGLIA	Bari	BA	Sammichele di Bari	593.980	410.303,77	183.676,70	11.472,15	195.148,86
H013	CALABRIA	Reggio di Calabria	RC	Samo	20.849	12.105,75	8.743,34	969,53	9.712,87



H752	LOMBARDIA	Sondrio	SO	Samolaco	127.954	267.073,48	-	0,00	0,00
H753	PIEMONTE	Torino	TO	Samone	60.420	115.327,34	-	0,00	0,00
H754	TRENTINO A	Trento	TN	Samone	28.543	50.797,86	-	0,00	0,00
H755	PIEMONTE	Cuneo	CN	Sampeyre	191.980	120.381,43	71.598,67	18.634,89	90.233,57
H756	SARDEGNA	Oristano	OR	Samugheo	72.536	212.335,43	-	0,00	0,00
H763	LIGURIA	Imperia	IM	San Bartolomeo al Mare	185.729	448.644,43	-	0,00	0,00
H764	CAMPANIA	Benevento	BN	San Bartolomeo in Galdo	299.104	345.720,97	-	0,00	0,00
H760	LOMBARDIA	Como	CO	San Bartolomeo Val Cavargna	41.680	97.538,70	-	0,00	0,00
H765	CALABRIA	Cosenza	CS	San Basile	33.137	67.205,06	-	0,00	0,00
H766	SARDEGNA	Cagliari	CA	San Basilio	30.068	63.311,19	-	0,00	0,00
H767	LOMBARDIA	Cremona	CR	San Bassano	79.195	167.857,21	-	0,00	0,00
H768	VENETO	Rovigo	RO	San Bellino	64.957	121.552,23	-	0,00	0,00
H770	PIEMONTE	Cuneo	CN	San Benedetto Belbo	12.227	11.074,25	1.152,64	0,00	1.152,64
H772	ABRUZZO	L'Aquila	AQ	San Benedetto dei Marsi	120.062	266.547,69	-	0,00	0,00
H769	MARCHE	Ascoli Piceno	AP	San Benedetto del Tronto	5.123.403	3.592.253,37	1.531.149,90	182.977,32	1.714.127,22
H773	ABRUZZO	L'Aquila	AQ	San Benedetto in Perillis	10.000	18.225,46	-	0,00	0,00
H771	LOMBARDIA	Mantova	MN	San Benedetto Po	424.132	707.781,01	-	0,00	0,00
H774	CALABRIA	Cosenza	CS	San Benedetto Ullano	50.899	81.090,34	-	0,00	0,00
G566	EMILIAROMAGNA	Bologna	BO	San Benedetto Val di Sambro	507.995	274.911,75	233.083,10	30.897,43	263.980,53
H775	PIEMONTE	Torino	TO	San Benigno Canavese	213.392	566.369,11	-	0,00	0,00
H777	PIEMONTE	Verbanocusio	VB	San Bernardino Verbano	56.956	94.427,06	-	0,00	0,00
H780	LIGURIA	Imperia	IM	San Biagio della Cima	41.180	64.727,37	-	0,00	0,00
H781	VENETO	Treviso	TV	San Biagio di Callalta	548.502	1.517.561,00	-	0,00	0,00
H778	SICILIA	Agrigento	AG	San Biagio Platani	198.886	153.218,54	45.667,77	9.317,38	54.985,15
H779	LAZIO	Frosinone	FR	San Biagio Saracinisco	20.339	41.607,51	-	0,00	0,00
H782	MOLISE	Campobasso	CB	San Biase	8.907	10.599,85	-	0,00	0,00
H783	VENETO	Verona	VR	San Bonifacio	1.420.882	1.170.858,84	250.022,92	107.576,25	357.599,16
H784	ABRUZZO	Chieti	CH	San Buono	43.871	40.115,39	3.755,20	971,85	4.727,04
H785	CALABRIA	Vibo Valentia	VV	San Calogero	126.747	94.031,45	32.715,99	0,00	32.715,99
H786	TRENTINO A	Bolzano	BZ	San Candido	144.353	631.162,13	-	0,00	0,00
H787	FRIULVIG	Gorizia	GO	San Canzian d'Isongo	319.438	541.938,17	-	0,00	0,00
H789	PIEMONTE	Torino	TO	San Carlo Canavese	150.835	437.187,27	-	0,00	0,00
H790	TOSCANA	Siena	SI	San Casciano dei Bagni	81.158	126.755,17	-	614,44	614,44
H791	TOSCANA	Firenze	FI	San Casciano in Val di Pesa	1.069.963	2.513.247,86	-	0,00	0,00
M264	PUGLIA	Lecce	LE	San Cassiano	100.858	67.977,65	32.880,21	5.591,44	38.471,65
H792	SICILIA	Caltanissetta	CL	San Cataldo	643.877	455.229,16	188.648,18	37.065,61	225.713,80
M295	LAZIO	Roma	RM	San Cesareo	1.196.032	687.762,45	508.269,58	39.610,74	547.880,33
H793	PUGLIA	Lecce	LE	San Cesario di Lecce	420.213	323.625,09	96.587,98	20.583,97	117.171,96
H794	EMILIAROMAGNA	Modena	MO	San Cesario sul Panaro	498.367	442.397,89	55.969,50	13.413,47	69.382,97
H795	BASILICATA	Potenza	PZ	San Chirico Nuovo	43.379	67.797,71	-	0,00	0,00
H796	BASILICATA	Potenza	PZ	San Chirico Raparo	37.315	60.698,73	-	0,00	0,00
H797	SICILIA	Palermo	PA	San Cipirello	142.177	263.942,61	-	0,00	0,00
H798	CAMPANIA	Caserta	CE	San Cipriano d'Aversa	569.889	305.155,71	264.733,47	16.363,41	281.096,87
H800	CAMPANIA	Salerno	SA	San Cipriano Picentino	296.966	310.078,16	-	472,04	472,04
H799	LOMBARDIA	Pavia	PV	San Cipriano Po	21.664	56.640,82	-	0,00	0,00
H801	EMILIAROMAGNA	Rimini	RN	San Clemente	319.054	290.235,47	28.818,21	1.248,95	30.067,16
H803	LOMBARDIA	Milano	MI	San Colombano al Lambro	435.300	708.401,23	-	0,00	0,00
H804	PIEMONTE	Torino	TO	San Colombano Belmonte	15.920	32.898,58	-	0,00	0,00
H802	LIGURIA	Genova	GE	San Colombano Certenoli	108.581	203.264,11	-	0,00	0,00
H805	SICILIA	Catania	CT	San Cono	81.782	106.385,32	-	0,00	0,00
H806	CALABRIA	Cosenza	CS	San Cosmo Albanese	14.354	16.141,73	-	0,00	0,00
H808	BASILICATA	Potenza	PZ	San Costantino Albanese	18.103	25.471,62	-	0,00	0,00
H807	CALABRIA	Vibo Valentia	VV	San Costantino Calabro	52.505	78.007,87	-	0,00	0,00
H809	MARCHE	Pesaro e Urbino	PU	San Costanzo	210.044	269.171,89	-	1.685,43	1.685,43
H810	PIEMONTE	Alessandria	AL	San Cristoforo	30.074	69.520,14	-	0,00	0,00
H814	LOMBARDIA	Pavia	PV	San Damiano al Colle	32.942	60.160,08	-	0,00	0,00
H811	PIEMONTE	Asti	AT	San Damiano d'Asti	327.914	336.178,76	-	11.631,38	11.631,38
H812	PIEMONTE	Cuneo	CN	San Damiano Macra	16.434	31.679,14	-	0,00	0,00
H816	FRIULVIG	Udine	UD	San Daniele del Friuli	385.672	1.086.329,09	-	0,00	0,00
H815	LOMBARDIA	Cremona	CR	San Daniele Po	64.894	139.032,46	-	0,00	0,00
H818	CALABRIA	Cosenza	CS	San Demetrio Corone	79.586	119.832,44	-	0,00	0,00
H819	ABRUZZO	L'Aquila	AQ	San Demetrio ne' Vestini	69.150	148.010,95	-	0,00	0,00
H820	PIEMONTE	Torino	TO	San Didero	25.701	61.272,37	-	0,00	0,00
H823	VENETO	Venezia	VE	San Donà di Piave	2.040.284	3.503.538,32	-	0,00	0,00
H822	PUGLIA	Brindisi	BR	San Donaci	239.554	357.211,94	-	0,00	0,00
H826	PUGLIA	Lecce	LE	San Donato di Lecce	212.144	329.752,89	-	0,00	0,00
H825	CALABRIA	Cosenza	CS	San Donato di Ninea	44.337	47.810,68	-	0,00	0,00
H827	LOMBARDIA	Milano	MI	San Donato Milanese	3.116.503	3.119.477,40	-	274.361,34	274.361,34
H824	LAZIO	Frosinone	FR	San Donato Val di Comino	99.496	98.723,80	772,36	2.044,81	2.817,17
D324	FRIULVIG	Trieste	TS	San Dorligo della Valle-Dolina	288.564	1.048.066,01	-	0,00	0,00
H830	LOMBARDIA	Como	CO	San Fedele Intelvi	131.604	315.552,79	-	0,00	0,00
H831	BASILICATA	Potenza	PZ	San Fele	158.846	93.862,02	64.984,40	5.373,80	70.358,19
H834	CAMPANIA	Caserta	CE	San Felice a Cancellò	438.356	823.795,19	-	0,00	0,00
H836	LAZIO	Latina	LT	San Felice Circeo	1.509.265	792.689,79	716.574,97	120.148,26	836.723,23
H838	LOMBARDIA	Brescia	BS	San Felice del Benaco	263.032	290.038,37	-	12.097,77	12.097,77
H833	MOLISE	Campobasso	CB	San Felice del Molise	31.554	39.928,92	-	0,00	0,00
H835	EMILIAROMAGNA	Modena	MO	San Felice sul Panaro	457.902	676.797,75	-	0,00	0,00
M277	CALABRIA	Reggio di Calabria	RC	San Ferdinando	131.166	265.733,22	-	0,00	0,00




H839	PUGLIA	BarlettaAndria	BT	San Ferdinando di Puglia	885.813	776.471,25	109.341,43	39.185,36	148.526,79
H840	LOMBARDIA	Como	CO	San Fermo della Battaglia	167.215	518.573,39	-	0,00	0,00
H841	CALABRIA	Cosenza	CS	San Fili	117.929	108.631,09	9.298,28	0,00	9.298,28
H842	SICILIA	Messina	ME	San Filippo del Mela	260.603	913.529,16	-	0,00	0,00
H843	VENETO	Treviso	TV	San Fior	298.306	870.170,50	-	0,00	0,00
H844	LOMBARDIA	Lodi	LO	San Fiorano	90.975	155.181,08	-	0,00	0,00
H845	FRIULVIG	Gorizia	GO	San Floriano del Collio	30.469	46.714,72	-	0,00	0,00
H846	CALABRIA	Catanzaro	CZ	San Floro	27.062	91.530,66	-	0,00	0,00
H847	PIEMONTE	Torino	TO	San Francesco al Campo	287.035	433.411,35	-	0,00	0,00
H850	SICILIA	Messina	ME	San Fratello	131.817	69.649,02	62.168,42	0,00	62.168,42
H856	SARDEGNA	Medio Campidano	VS	San Gavino Monreale	340.944	599.598,70	-	0,00	0,00
H857	UMBRIA	Terni	TR	San Gemini	194.183	253.340,34	-	0,00	0,00
H858	TRENTINO A	Bolzano	BZ	San Genesio Atesino	116.125	323.261,01	-	0,00	0,00
H859	LOMBARDIA	Pavia	PV	San Genesio ed Uniti	169.993	402.898,65	-	0,00	0,00
H860	CAMPANIA	Napoli	NA	San Gennaro Vesuviano	283.741	709.730,36	-	0,00	0,00
H862	PIEMONTE	Torino	TO	San Germano Chisone	71.583	107.020,63	-	0,00	0,00
H863	VENETO	Vicenza	VI	San Germano dei Berici	45.674	128.696,81	-	0,00	0,00
H861	PIEMONTE	Vercelli	VC	San Germano Vercellese	60.002	67.503,24	-	0,00	0,00
H865	LOMBARDIA	Brescia	BS	San Gervasio Bresciano	100.772	184.958,33	-	0,00	0,00
H867	MOLISE	Campobasso	CB	San Giacomo degli Schiavoni	106.017	83.992,35	22.024,88	0,00	22.024,88
H870	LOMBARDIA	Mantova	MN	San Giacomo delle Segnate	53.991	153.804,44	-	0,00	0,00
H868	LOMBARDIA	Sondrio	SO	San Giacomo Filippo	26.119	117.086,84	-	0,00	0,00
B952	PIEMONTE	Vercelli	VC	San Giacomo Vercellese	11.703	31.659,29	-	0,00	0,00
H873	PIEMONTE	Torino	TO	San Gillio	152.954	319.291,34	-	0,00	0,00
H875	TOSCANA	Siena	SI	San Gimignano	177.347	1.134.812,30	-	0,00	0,00
H876	MARCHE	Macerata	MC	San Ginesio	325.905	258.488,31	67.416,37	16.185,68	83.602,05
H892	CAMPANIA	Napoli	NA	San Giorgio a Cremano	2.812.823	2.217.565,64	595.257,09	121.566,89	716.823,98
H880	LAZIO	Frosinone	FR	San Giorgio a Liri	241.359	136.740,23	104.618,69	11.783,52	116.402,21
H881	CALABRIA	Cosenza	CS	San Giorgio Albanese	34.669	48.325,26	-	0,00	0,00
H890	PIEMONTE	Torino	TO	San Giorgio Canavese	151.002	315.028,51	-	0,00	0,00
H894	CAMPANIA	Benevento	BN	San Giorgio del Sannio	351.557	765.926,75	-	0,00	0,00
H891	FRIULVIG	Pordenone	PN	San Giorgio della Richinvelda	189.617	319.242,33	-	0,00	0,00
H893	VENETO	Padova	PD	San Giorgio delle Pertiche	434.487	1.130.065,06	-	0,00	0,00
H885	LOMBARDIA	Pavia	PV	San Giorgio di Lomellina	50.904	39.491,14	11.412,71	2.017,88	13.430,59
H883	LOMBARDIA	Mantova	MN	San Giorgio di Mantova	420.204	450.246,60	-	0,00	0,00
H895	FRIULVIG	Udine	UD	San Giorgio di Nogaro	335.144	569.001,18	-	0,00	0,00
H886	MARCHE	Pesaro e Urbino	PU	San Giorgio di Pesaro	117.567	80.418,80	37.148,59	3.756,33	40.904,93
H896	EMILIAROMAGNA	Bologna	BO	San Giorgio di Piano	564.432	746.446,46	-	0,00	0,00
H897	VENETO	Padova	PD	San Giorgio in Bosco	242.104	837.471,34	-	0,00	0,00
H882	PUGLIA	Taranto	TA	San Giorgio Ionico	882.090	884.459,03	-	0,00	0,00
H898	CAMPANIA	Benevento	BN	San Giorgio La Molara	73.004	199.973,44	-	0,00	0,00
H888	BASILICATA	Matera	MT	San Giorgio Lucano	40.862	71.529,83	-	0,00	0,00
H878	PIEMONTE	Alessandria	AL	San Giorgio Monferrato	56.696	96.360,83	-	0,00	0,00
H889	CALABRIA	Reggio di Calabria	RC	San Giorgio Morgeto	90.291	132.707,64	-	0,00	0,00
H887	EMILIAROMAGNA	Piacenza	PC	San Giorgio Piacentino	234.181	596.181,29	-	0,00	0,00
H899	PIEMONTE	Asti	AT	San Giorgio Scarampi	2.814	6.316,96	-	0,00	0,00
H884	LOMBARDIA	Milano	MI	San Giorgio su Legnano	271.276	506.571,15	-	0,00	0,00
H900	PIEMONTE	Torino	TO	San Giorio di Susa	45.377	100.802,81	-	0,00	0,00
H907	CAMPANIA	Salerno	SA	San Giovanni a Piro	168.877	360.757,20	-	0,00	0,00
H906	FRIULVIG	Udine	UD	San Giovanni al Natisone	280.461	899.573,14	-	0,00	0,00
H910	LOMBARDIA	Bergamo	BG	San Giovanni Bianco	270.800	231.202,59	39.597,55	6.722,48	46.320,03
H911	TOSCANA	Siena	SI	San Giovanni d'Asso	112.132	87.332,93	24.799,05	8.684,09	33.483,13
H912	LOMBARDIA	Mantova	MN	San Giovanni del Dosso	53.959	94.257,71	-	0,00	0,00
H903	CALABRIA	Reggio di Calabria	RC	San Giovanni di Gerace	14.339	27.224,46	-	0,00	0,00
H914	SICILIA	Agrigento	AG	San Giovanni Gemini	231.219	467.487,77	-	0,00	0,00
H916	VENETO	Verona	VR	San Giovanni Ilarione	184.426	213.111,71	-	367,41	367,41
H918	LOMBARDIA	Cremona	CR	San Giovanni in Croce	69.984	98.976,72	-	0,00	0,00
H919	CALABRIA	Cosenza	CS	San Giovanni in Fiore	704.270	403.236,66	301.033,41	27.479,06	328.512,47
H920	MOLISE	Campobasso	CB	San Giovanni in Galdo	24.812	61.288,51	-	0,00	0,00
H921	EMILIAROMAGNA	Rimini	RN	San Giovanni in Marignano	935.407	529.660,48	405.746,88	55.056,81	460.803,69
G467	EMILIAROMAGNA	Bologna	BO	San Giovanni in Persiceto	1.916.557	2.344.835,05	-	24.170,41	24.170,41
H917	LAZIO	Frosinone	FR	San Giovanni Incarico	121.893	135.777,06	-	0,00	0,00
H922	SICILIA	Catania	CT	San Giovanni la Punta	1.504.702	1.329.238,16	175.464,30	29.184,55	204.648,85
H923	ABRUZZO	Chieti	CH	San Giovanni Lipioni	13.563	25.116,43	-	0,00	0,00
H924	VENETO	Verona	VR	San Giovanni Lupatoto	990.430	2.124.937,81	-	0,00	0,00
H926	PUGLIA	Foggia	FG	San Giovanni Rotondo	911.174	2.481.018,78	-	0,00	0,00
G287	SARDEGNA	Carbonia Iglesias	CI	San Giovanni Suergiu	186.546	318.870,41	-	0,00	0,00
D690	ABRUZZO	Chieti	CH	San Giovanni Teatino	939.951	1.017.292,97	-	80.342,31	80.342,31
H901	TOSCANA	Arezzo	AR	San Giovanni Valdarno	1.042.732	1.166.091,97	-	0,00	0,00
H928	MOLISE	Campobasso	CB	San Giuliano del Sannio	37.076	75.011,51	-	0,00	0,00
H929	MOLISE	Campobasso	CB	San Giuliano di Puglia	18.365	41.854,07	-	0,00	0,00
H930	LOMBARDIA	Milano	MI	San Giuliano Milanese	2.682.887	2.516.698,12	166.189,13	171.797,46	337.986,59
A562	TOSCANA	Pisa	PI	San Giuliano Terme	4.146.055	2.862.381,36	1.283.673,29	133.169,98	1.416.843,26
H933	SICILIA	Palermo	PA	San Giuseppe Jato	274.762	372.551,63	-	0,00	0,00
H931	CAMPANIA	Napoli	NA	San Giuseppe Vesuviano	1.581.937	1.452.106,92	129.829,99	154.958,04	284.788,03
H935	UMBRIA	Perugia	PG	San Giustino	529.174	753.892,49	-	0,00	0,00
H936	PIEMONTE	Torino	TO	San Giusto Canavese	157.918	316.942,47	-	0,00	0,00
H937	TOSCANA	Firenze	FI	San Godenzo	109.978	75.826,44	34.151,27	7.827,18	41.978,45




H942	LAZIO	Roma	RM	San Gregorio da Sassola	33.109	42.330,09	-	0,00	0,00
H940	SICILIA	Catania	CT	San Gregorio di Catania	429.479	1.098.020,92	-	0,00	0,00
H941	CALABRIA	Vibo Valentia	VV	San Gregorio d'Ippona	41.036	71.417,73	-	0,00	0,00
H943	CAMPANIA	Salerno	SA	San Gregorio Magno	97.888	330.901,46	-	0,00	0,00
H939	CAMPANIA	Caserta	CE	San Gregorio Matese	61.721	37.232,57	24.488,48	2.809,28	27.297,76
H938	VENETO	Belluno	BL	San Gregorio nelle Alpi	74.297	140.326,50	-	0,00	0,00
H945	EMILIAROMAGNA	Bologna	BO	San Lazzaro di Savena	3.041.539	4.431.052,63	-	164.591,70	164.591,70
H949	EMILIAROMAGNA	Rimini	RN	San Leo	172.636	121.487,76	51.148,72	10.509,57	61.658,28
H951	FRIULIVG	Udine	UD	San Leonardo	52.983	82.688,44	-	0,00	0,00
H952	TRENTINO A	Bolzano	BZ	San Leonardo in Passiria	80.352	379.870,24	-	0,00	0,00
H953	CAMPANIA	Benevento	BN	San Leucio del Sannio	231.698	135.995,24	95.702,70	7.302,87	103.005,57
H955	CAMPANIA	Benevento	BN	San Lorenzoello	124.631	99.323,33	25.307,17	4.793,24	30.100,41
H959	CALABRIA	Reggio di Calabria	RC	San Lorenzo	142.545	69.908,24	72.636,88	9.288,95	81.925,83
H957	LIGURIA	Imperia	IM	San Lorenzo al Mare	93.515	148.614,86	-	0,00	0,00
H961	CALABRIA	Cosenza	CS	San Lorenzo Bellizzi	17.444	26.412,78	-	0,00	0,00
H962	CALABRIA	Cosenza	CS	San Lorenzo del Vallo	92.164	151.496,25	-	0,00	0,00
H956	TRENTINO A	Bolzano	BZ	San Lorenzo di Sebato	183.556	524.728,26	-	0,00	0,00
H966	TRENTINO A	Trento	TN	San Lorenzo in Banale	60.386	175.579,04	-	0,00	0,00
H958	MARCHE	Pesaro e Urbino	PU	San Lorenzo in Campo	136.081	153.774,01	-	45,89	45,89
H964	FRIULIVG	Gorizia	GO	San Lorenzo Isontino	85.003	146.057,99	-	0,00	0,00
H967	CAMPANIA	Benevento	BN	San Lorenzo Maggiore	97.634	81.313,46	16.320,46	1.839,41	18.159,87
H969	LAZIO	Viterbo	VT	San Lorenzo Nuovo	93.983	191.059,93	-	0,00	0,00
H970	CALABRIA	Reggio di Calabria	RC	San Luca	36.223	56.317,53	-	0,00	0,00
H971	CALABRIA	Cosenza	CS	San Lucido	441.024	247.394,49	193.629,40	20.957,16	214.586,56
H973	CAMPANIA	Benevento	BN	San Lupo	32.415	28.545,00	3.870,10	0,00	3.870,10
H976	CALABRIA	Catanzaro	CZ	San Mango d'Aquino	56.358	41.039,12	15.318,55	0,00	15.318,55
H977	CAMPANIA	Salerno	SA	San Mango Piemonte	112.774	113.950,48	-	4.672,72	4.672,72
H975	CAMPANIA	Avellino	AV	San Mango sul Calore	59.603	114.421,86	-	0,00	0,00
H978	CAMPANIA	Caserta	CE	San Marcellino	463.431	432.284,22	31.146,30	0,00	31.146,30
H979	MARCHE	Ancona	AN	San Marcello	78.472	141.899,06	-	0,00	0,00
H980	TOSCANA	Pistoia	PT	San Marcello Pistoiese	786.385	422.739,38	363.645,87	42.204,50	405.850,37
H981	CALABRIA	Cosenza	CS	San Marco Argentano	253.662	507.861,20	-	0,00	0,00
H982	SICILIA	Messina	ME	San Marco d'Alunzio	55.758	103.071,44	-	0,00	0,00
H984	CAMPANIA	Benevento	BN	San Marco dei Cavoti	108.449	288.547,04	-	0,00	0,00
F043	CAMPANIA	Caserta	CE	San Marco Evangelista	160.494	391.581,31	-	0,00	0,00
H985	PUGLIA	Foggia	FG	San Marco in Lamis	690.335	411.582,58	278.752,23	28.418,18	307.170,41
H986	PUGLIA	Foggia	FG	San Marco la Catola	87.236	56.653,88	30.582,48	4.165,90	34.748,38
H999	FRIULIVG	Pordenone	PN	San Martino al Tagliamento	64.955	159.844,66	-	0,00	0,00
H987	PIEMONTE	Asti	AT	San Martino Alfieri	25.569	60.266,91	-	0,00	0,00
I003	VENETO	Verona	VR	San Martino Buon Albergo	814.764	1.067.124,06	-	0,00	0,00
H997	PIEMONTE	Torino	TO	San Martino Canavese	39.203	91.691,91	-	0,00	0,00
H994	BASILICATA	Potenza	PZ	San Martino d'Agri	20.263	34.757,97	-	0,00	0,00
I005	LOMBARDIA	Mantova	MN	San Martino dall'Argine	93.277	97.915,95	-	3.294,85	3.294,85
I007	LOMBARDIA	Cremona	CR	San Martino del Lago	30.271	39.674,66	-	0,00	0,00
H992	CALABRIA	Cosenza	CS	San Martino di Finita	31.478	40.185,61	-	0,00	0,00
I008	VENETO	Padova	PD	San Martino di Lupari	527.682	1.610.606,48	-	0,00	0,00
H996	VENETO	Rovigo	RO	San Martino di Venezze	214.782	256.036,83	-	0,00	0,00
H988	TRENTINO A	Bolzano	BZ	San Martino in Badia	78.229	231.111,25	-	0,00	0,00
H989	TRENTINO A	Bolzano	BZ	San Martino in Passiria	65.689	397.582,92	-	0,00	0,00
H990	MOLISE	Campobasso	CB	San Martino in Pensilis	202.965	217.327,05	-	4.488,98	4.488,98
I011	EMILIAROMAGNA	Reggio nell'Emilia	RE	San Martino in Rio	538.016	858.725,63	-	0,00	0,00
I012	LOMBARDIA	Lodi	LO	San Martino in Strada	143.968	350.762,50	-	0,00	0,00
I002	CAMPANIA	Benevento	BN	San Martino Sannita	57.623	102.737,36	-	0,00	0,00
I014	LOMBARDIA	Pavia	PV	San Martino Siccomario	271.957	824.719,34	-	0,00	0,00
H991	ABRUZZO	Chieti	CH	San Martino sulla Marrucina	37.421	75.421,09	-	0,00	0,00
I016	CAMPANIA	Avellino	AV	San Martino Valle Caudina	215.302	158.229,54	57.072,76	12.849,70	69.922,46
I018	PUGLIA	Taranto	TA	San Marzano di San Giuseppe	328.529	499.885,28	-	0,00	0,00
I017	PIEMONTE	Asti	AT	San Marzano Oliveto	39.444	80.021,05	-	0,00	0,00
I019	CAMPANIA	Salerno	SA	San Marzano sul Sarno	325.363	298.761,29	26.601,73	13.133,79	39.735,52
I023	MOLISE	Campobasso	CB	San Massimo	41.181	142.395,62	-	0,00	0,00
I024	PIEMONTE	Torino	TO	San Maurizio Canavese	507.797	979.788,09	-	0,00	0,00
I025	PIEMONTE	Novara	NO	San Maurizio d'Opaglio	121.953	328.000,79	-	0,00	0,00
I028	SICILIA	Palermo	PA	San Mauro Castelverde	49.023	94.355,89	-	0,00	0,00
I031	CAMPANIA	Salerno	SA	San Mauro Cilento	46.777	86.816,63	-	0,00	0,00
H712	VENETO	Verona	VR	San Mauro di Saline	21.051	34.372,71	-	0,00	0,00
I029	BASILICATA	Matera	MT	San Mauro Forte	55.995	102.607,03	-	0,00	0,00
I032	CAMPANIA	Salerno	SA	San Mauro la Bruca	18.640	34.549,94	-	0,00	0,00
I026	CALABRIA	Crotone	KR	San Mauro Marchesato	51.364	80.152,49	-	0,00	0,00
I027	EMILIAROMAGNA	Forlì/Cesena	FC	San Mauro Pascoli	938.873	712.482,69	226.390,44	50.382,44	276.772,88
I030	PIEMONTE	Torino	TO	San Mauro Torinese	1.482.696	1.411.869,01	70.826,77	46.097,85	116.924,63
I040	VENETO	Venezia	VE	San Michele al Tagliamento	895.524	1.155.390,21	-	44.513,25	44.513,25
I042	TRENTINO A	Trento	TN	San Michele all'Adige	105.952	269.341,64	-	0,00	0,00
I035	SICILIA	Catania	CT	San Michele di Ganzaria	118.777	196.374,37	-	0,00	0,00
I034	CAMPANIA	Avellino	AV	San Michele di Serino	75.823	180.212,21	-	0,00	0,00
I037	PIEMONTE	Cuneo	CN	San Michele Mondovì	58.125	77.611,92	-	0,00	0,00
I045	PUGLIA	Brindisi	BR	San Michele Salentino	198.066	353.881,83	-	0,00	0,00
I046	TOSCANA	Pisa	PI	San Miniato	1.161.438	3.078.243,93	-	0,00	0,00
I047	VENETO	Vicenza	VI	San Nazario	76.607	119.636,86	-	0,00	0,00




I049	CAMPANIA	Benevento	BN	San Nazzaro	62.520	52.832,56	9.687,63	0,00	9.687,63
I052	PIEMONTE	Novara	NO	San Nazzaro Sesia	30.981	65.207,84	-	0,00	0,00
I051	LOMBARDIA	Como	CO	San Nazzaro Val Cavargna	16.290	39.757,79	-	0,00	0,00
I054	PUGLIA	Foggia	FG	San Nicandro Garganico	957.350	559.622,79	397.727,46	37.594,51	435.321,97
I060	CALABRIA	Cosenza	CS	San Nicola Arcella	125.203	170.875,27	-	0,00	0,00
I061	CAMPANIA	Avellino	AV	San Nicola Baronia	34.232	58.659,05	-	0,00	0,00
I058	CALABRIA	Vibo Valentia	VV	San Nicola da Crissa	32.674	50.308,08	-	0,00	0,00
I057	CALABRIA	Crotone	KR	San Nicola dell'Alto	22.410	36.302,78	-	0,00	0,00
I056	CAMPANIA	Caserta	CE	San Nicola la Strada	679.151	1.104.698,92	-	0,00	0,00
I062	CAMPANIA	Benevento	BN	San Nicola Manfredi	256.841	165.814,08	91.026,48	8.850,19	99.876,67
A368	SARDEGNA	Oristano	OR	San Nicolò d'Arcidano	97.208	141.689,91	-	0,00	0,00
I063	VENETO	Belluno	BL	San Nicolò di Comelico	22.923	60.481,81	-	0,00	0,00
G383	SARDEGNA	Cagliari	CA	San Nicolò Gerrei	30.023	47.053,55	-	0,00	0,00
I065	TRENTINO A	Bolzano	BZ	San Pancrazio	66.986	150.254,75	-	0,00	0,00
I066	PUGLIA	Brindisi	BR	San Pancrazio Salentino	350.958	624.938,09	-	0,00	0,00
G407	LOMBARDIA	Brescia	BS	San Paolo	147.808	347.193,11	-	0,00	0,00
B906	BASILICATA	Potenza	PZ	San Paolo Albanese	6.886	16.461,67	-	0,00	0,00
I073	CAMPANIA	Napoli	NA	San Paolo Bel Sito	110.719	267.079,78	-	0,00	0,00
I074	PIEMONTE	Biella	BI	San Paolo Cervo	13.088	14.039,36	-	610,19	610,19
B310	LOMBARDIA	Bergamo	BG	San Paolo d'Argon	218.337	493.899,22	-	0,00	0,00
I072	PUGLIA	Foggia	FG	San Paolo di Civitate	258.645	424.726,17	-	0,00	0,00
I071	MARCHE	Ancona	AN	San Paolo di Jesi	43.372	48.319,48	-	1.810,61	1.810,61
I076	PIEMONTE	Asti	AT	San Paolo Solbrito	52.403	45.646,57	6.756,58	1.118,86	7.875,45
I079	LOMBARDIA	Bergamo	BG	San Pellegrino Terme	209.843	404.171,10	-	0,00	0,00
I082	FRIULVIG	Gorizia	GO	San Pier d'Isonzo	100.406	159.478,72	-	0,00	0,00
I084	SICILIA	Messina	ME	San Pier Niceto	101.243	132.916,97	-	0,00	0,00
I086	SICILIA	Messina	ME	San Piero Patti	118.059	209.258,72	-	0,00	0,00
I093	CALABRIA	Catanzaro	CZ	San Pietro a Maida	134.765	257.272,67	-	0,00	0,00
I092	FRIULVIG	Udine	UD	San Pietro al Natisone	112.279	193.916,66	-	0,00	0,00
I089	CAMPANIA	Salerno	SA	San Pietro al Tanagro	68.286	167.990,60	-	0,00	0,00
I095	CALABRIA	Catanzaro	CZ	San Pietro Apostolo	38.801	31.373,19	7.427,75	462,67	7.890,41
I096	MOLISE	Isernia	IS	San Pietro Avellana	26.453	64.881,23	-	0,00	0,00
I098	SICILIA	Catania	CT	San Pietro Clarenza	386.975	301.042,43	85.932,60	0,00	85.932,60
I088	VENETO	Belluno	BL	San Pietro di Cadore	72.979	80.611,83	-	0,00	0,00
I102	CALABRIA	Reggio di Calabria	RC	San Pietro di Caridà	33.330	51.437,59	-	0,00	0,00
I103	VENETO	Treviso	TV	San Pietro di Feletto	311.005	676.375,37	-	0,00	0,00
I105	VENETO	Verona	VR	San Pietro di Morubio	113.067	328.357,13	-	0,00	0,00
I108	CALABRIA	Cosenza	CS	San Pietro in Amantea	15.326	25.597,36	-	0,00	0,00
I109	VENETO	Verona	VR	San Pietro in Cariano	743.902	1.047.795,72	-	0,00	0,00
I110	EMILIAROMAGNA	Bologna	BO	San Pietro in Casale	1.411.957	836.727,55	575.229,70	51.384,16	626.613,86
G788	EMILIAROMAGNA	Piacenza	PC	San Pietro in Cerro	36.660	110.155,85	-	0,00	0,00
I107	VENETO	Padova	PD	San Pietro in Gu	167.375	632.532,12	-	0,00	0,00
I114	CALABRIA	Cosenza	CS	San Pietro in Guarano	201.443	216.804,29	-	0,00	0,00
I115	PUGLIA	Lecce	LE	San Pietro in Lama	106.510	166.895,32	-	0,00	0,00
I113	CAMPANIA	Caserta	CE	San Pietro Infine	33.421	58.517,03	-	0,00	0,00
I116	PIEMONTE	Novara	NO	San Pietro Mosezzo	74.059	466.443,33	-	0,00	0,00
I117	VENETO	Vicenza	VI	San Pietro Mussolino	53.502	166.089,29	-	0,00	0,00
I090	PIEMONTE	Torino	TO	San Pietro Val Lemina	63.346	143.249,38	-	0,00	0,00
I119	PUGLIA	Brindisi	BR	San Pietro Vernotico	593.938	1.070.958,02	-	0,00	0,00
I120	VENETO	Padova	PD	San Pietro Viminario	170.471	258.841,08	-	0,00	0,00
I121	ABRUZZO	L'Aquila	AQ	San Pio delle Camere	24.905	54.478,86	-	0,00	0,00
I125	LAZIO	Roma	RM	San Polo dei Cavalieri	103.970	246.600,96	-	0,00	0,00
I123	EMILIAROMAGNA	Reggio nell'Emilia	RE	San Polo d'Enza	329.793	409.671,19	-	0,00	0,00
I124	VENETO	Treviso	TV	San Polo di Piave	162.158	483.978,99	-	0,00	0,00
I122	MOLISE	Campobasso	CB	San Polo Matese	23.838	20.601,59	3.236,77	1.075,52	4.312,29
I126	PIEMONTE	Torino	TO	San Ponso	15.866	25.493,44	-	0,00	0,00
I128	EMILIAROMAGNA	Modena	MO	San Possidonio	136.659	252.810,73	-	0,00	0,00
I130	CAMPANIA	Caserta	CE	San Potito Sannitico	78.361	107.024,89	-	0,00	0,00
I129	CAMPANIA	Avellino	AV	San Potito Ultra	70.227	79.521,15	-	0,00	0,00
I131	CAMPANIA	Caserta	CE	San Prisco	319.350	610.434,48	-	0,00	0,00
I132	CALABRIA	Reggio di Calabria	RC	San Procopio	15.096	10.273,65	4.822,71	662,92	5.485,63
I133	EMILIAROMAGNA	Modena	MO	San Prospero	341.222	354.988,78	-	10.461,70	10.461,70
I135	TOSCANA	Siena	SI	San Quirico d'Orcia	123.022	211.091,16	-	1.154,99	1.154,99
I136	FRIULVIG	Pordenone	PN	San Quirino	201.658	846.843,65	-	0,00	0,00
I137	PIEMONTE	Torino	TO	San Raffaele Cimena	189.696	373.111,45	-	0,00	0,00
I139	CALABRIA	Reggio di Calabria	RC	San Roberto	42.989	79.377,55	-	0,00	0,00
I140	LOMBARDIA	Lodi	LO	San Rocco al Porto	188.080	290.450,53	-	0,00	0,00
I142	TOSCANA	Lucca	LU	San Romano in Garfagnana	56.627	108.745,90	-	0,00	0,00
I143	CAMPANIA	Salerno	SA	San Rufo	46.188	89.006,61	-	0,00	0,00
I147	SICILIA	Messina	ME	San Salvatore di Fitalia	42.304	67.540,87	-	0,00	0,00
I144	PIEMONTE	Alessandria	AL	San Salvatore Monferrato	309.932	308.508,34	1.423,89	6.070,34	7.494,23
I145	CAMPANIA	Benevento	BN	San Salvatore Telesino	136.546	299.423,26	-	0,00	0,00
I148	ABRUZZO	Chieti	CH	San Salvo	927.434	2.328.773,61	-	0,00	0,00
I151	CAMPANIA	Napoli	NA	San Sebastiano al Vesuvio	731.994	596.604,35	135.390,10	26.482,69	161.872,79
I150	PIEMONTE	Alessandria	AL	San Sebastiano Curone	32.088	69.619,58	-	0,00	0,00
I152	PIEMONTE	Torino	TO	San Sebastiano da Po	82.375	192.960,94	-	0,00	0,00
I154	PIEMONTE	Torino	TO	San Secondo di Pinerolo	150.124	244.783,50	-	0,00	0,00
I153	EMILIAROMAGNA	Parma	PR	San Secondo Parmense	454.894	351.757,60	103.136,20	21.882,77	125.018,97




I157	BASILICATA	Potenza	PZ	San Severino Lucano	32.849	49.746,53	-	0,00	0,00
I156	MARCHE	Macerata	MC	San Severino Marche	768.584	704.205,44	64.378,98	26.792,22	91.171,20
I158	PUGLIA	Foggia	FG	San Severo	3.156.469	3.173.435,53	-	37.809,58	37.809,58
I162	LOMBARDIA	Como	CO	San Siro	131.501	284.544,42	-	0,00	0,00
I163	CAMPANIA	Avellino	AV	San Sossio Baronia	59.034	95.897,47	-	0,00	0,00
I164	CALABRIA	Catanzaro	CZ	San Sostene	103.992	57.633,11	46.359,29	10.255,79	56.615,07
I165	CALABRIA	Cosenza	CS	San Sosti	60.452	70.908,65	-	0,00	0,00
I166	SARDEGNA	Cagliari	CA	San Sperate	320.465	523.223,88	-	0,00	0,00
I373	VENETO	Venezia	VE	San Stino di Livenza	592.302	738.998,64	-	0,00	0,00
I261	CAMPANIA	Caserta	CE	San Tammaro	161.482	318.471,32	-	0,00	0,00
I329	SARDEGNA	OlbiaTempio	OT	San Teodoro	301.427	1.637.551,25	-	0,00	0,00
I328	SICILIA	Messina	ME	San Teodoro	56.413	57.988,62	-	0,00	0,00
I347	VENETO	Belluno	BL	San Tomaso Agordino	34.754	48.017,82	-	0,00	0,00
I376	ABRUZZO	Pescara	PE	San Valentino in Abruzzo Citeriore	78.641	142.184,16	-	0,00	0,00
I377	CAMPANIA	Salerno	SA	San Valentino Torio	331.674	507.309,52	-	0,00	0,00
I381	UMBRIA	Terni	TR	San Venanzo	100.668	194.610,66	-	0,00	0,00
I382	VENETO	Treviso	TV	San Vendemiano	428.090	1.347.077,23	-	0,00	0,00
I384	SARDEGNA	Oristano	OR	San Vero Milis	119.175	352.351,55	-	0,00	0,00
I390	TOSCANA	Livorno	LI	San Vincenzo	632.138	1.055.498,59	-	66.115,74	66.115,74
I388	CALABRIA	Cosenza	CS	San Vincenzo La Costa	67.668	106.371,03	-	0,00	0,00
I389	ABRUZZO	L'Aquila	AQ	San Vincenzo Valle Roveto	75.029	157.019,69	-	0,00	0,00
I391	CAMPANIA	Napoli	NA	San Vitaliano	275.835	243.278,60	32.556,02	22.510,41	55.066,43
I402	SARDEGNA	Cagliari	CA	San Vito	139.892	258.673,43	-	0,00	0,00
I403	FRIULVIG	Pordenone	PN	San Vito al Tagliamento	657.467	2.047.573,79	-	0,00	0,00
I404	FRIULVIG	Udine	UD	San Vito al Torre	64.758	147.143,93	-	0,00	0,00
I394	ABRUZZO	Chieti	CH	San Vito Chietino	244.141	514.362,85	-	0,00	0,00
I396	PUGLIA	Brindisi	BR	San Vito dei Normanni	820.734	1.072.633,67	-	0,00	0,00
I392	VENETO	Belluno	BL	San Vito di Cadore	322.467	241.129,75	81.337,51	40.486,77	121.824,28
I405	FRIULVIG	Udine	UD	San Vito di Fagagna	81.302	155.384,59	-	0,00	0,00
I401	VENETO	Vicenza	VI	San Vito di Leguzzano	187.462	343.607,29	-	0,00	0,00
I407	SICILIA	Trapani	TP	San Vito Lo Capo	515.797	329.757,15	186.040,26	51.801,73	237.841,99
I400	LAZIO	Roma	RM	San Vito Romano	221.360	163.663,96	57.696,10	6.581,89	64.277,99
I393	CALABRIA	Catanzaro	CZ	San Vito sullo Ionio	71.234	121.918,05	-	0,00	0,00
I408	LAZIO	Frosinone	FR	San Vittore del Lazio	76.446	154.254,77	-	0,00	0,00
I409	LOMBARDIA	Milano	MI	San Vittore Olona	338.347	695.146,35	-	0,00	0,00
I414	VENETO	Verona	VR	San Zeno di Montagna	65.701	237.474,81	-	0,00	0,00
I412	LOMBARDIA	Brescia	BS	San Zeno Naviglio	178.862	330.113,03	-	0,00	0,00
I415	LOMBARDIA	Milano	MI	San Zenone al Lambro	181.393	225.029,08	-	0,00	0,00
I416	LOMBARDIA	Pavia	PV	San Zenone al Po	27.180	34.845,49	-	0,00	0,00
I417	VENETO	Treviso	TV	San Zenone degli Ezzelini	266.456	822.792,58	-	0,00	0,00
H757	PUGLIA	Lecce	LE	Sanarica	49.904	66.355,34	-	0,00	0,00
H821	PIEMONTE	Biella	BI	Sandigliano	116.836	390.500,92	-	0,00	0,00
H829	VENETO	Vicenza	VI	Sandriago	434.604	1.170.224,03	-	0,00	0,00
H851	PIEMONTE	Cuneo	CN	Sanfrè	99.534	214.630,33	-	0,00	0,00
H852	PIEMONTE	Cuneo	CN	Sanfront	63.955	145.147,56	-	0,00	0,00
H855	PIEMONTE	Torino	TO	Sangano	267.211	426.419,20	-	0,00	0,00
H872	LOMBARDIA	Varese	VA	Sangiano	53.802	81.417,53	-	0,00	0,00
H877	CALABRIA	Cosenza	CS	Sanguinetto	98.112	90.734,67	7.377,54	6.046,10	13.423,65
H944	VENETO	Verona	VR	Sanguinetto	197.324	403.137,71	-	0,00	0,00
H974	SARDEGNA	Medio Campidano	VS	Sanluri	320.284	611.842,80	-	0,00	0,00
I048	LOMBARDIA	Pavia	PV	Sannazzaro de' Burgondi	179.559	406.454,19	-	0,00	0,00
I053	PUGLIA	Bari	BA	Sannicandro di Bari	501.518	441.738,16	59.779,62	26.651,83	86.431,44
I059	PUGLIA	Lecce	LE	Sannicola	252.599	225.424,98	27.173,99	5.679,52	32.853,51
I138	LIGURIA	Imperia	IM	Sanremo	5.691.945	5.096.784,69	595.160,78	536.611,92	1.131.772,70
I155	TOSCANA	Arezzo	AR	Sansepolcro	1.208.701	992.337,52	216.363,77	63.543,96	279.907,73
I168	LOMBARDIA	Bergamo	BG	Santa Brigida	34.630	93.576,30	-	0,00	0,00
I171	CALABRIA	Cosenza	CS	Santa Caterina Albanese	40.010	65.460,77	-	0,00	0,00
I170	CALABRIA	Catanzaro	CZ	Santa Caterina dello Ionio	72.705	77.323,41	-	0,00	0,00
I169	SICILIA	Caltanissetta	CL	Santa Caterina Villarmosa	248.592	135.399,68	113.192,77	8.825,05	122.017,82
I172	PUGLIA	Lecce	LE	Santa Cesarea Terme	130.548	187.215,25	-	0,00	0,00
I176	CALABRIA	Reggio di Calabria	RC	Santa Cristina d'Aspromonte	23.509	26.557,12	-	0,00	0,00
I175	LOMBARDIA	Pavia	PV	Santa Cristina e Bissone	82.823	192.041,49	-	0,00	0,00
I174	SICILIA	Palermo	PA	Santa Cristina Gela	47.593	106.704,51	-	0,00	0,00
I173	TRENTINO A	Bolzano	BZ	Santa Cristina Valgardena	43.304	537.702,04	-	0,00	0,00
I178	SICILIA	Ragusa	RG	Santa Croce Camerina	382.667	519.189,26	-	0,00	0,00
I179	CAMPANIA	Benevento	BN	Santa Croce del Sannio	30.296	66.532,14	-	0,00	0,00
I181	MOLISE	Campobasso	CB	Santa Croce di Magliano	150.798	249.904,70	-	0,00	0,00
I177	TOSCANA	Pisa	PI	Santa Croce sull'Arno	809.724	1.287.923,58	-	50.844,39	50.844,39
I183	CALABRIA	Cosenza	CS	Santa Domenica Talao	35.363	70.443,51	-	0,00	0,00
I184	SICILIA	Messina	ME	Santa Domenica Vittoria	35.824	66.965,51	-	0,00	0,00
I185	SICILIA	Agrigento	AG	Santa Elisabetta	100.508	134.979,11	-	0,00	0,00
I187	TOSCANA	Grosseto	GR	Santa Fiora	152.971	322.109,27	-	0,00	0,00
I188	SICILIA	Palermo	PA	Santa Flavia	359.850	856.042,98	-	0,00	0,00
I203	LOMBARDIA	Pavia	PV	Santa Gioletta	109.759	80.946,64	28.811,97	6.298,90	35.110,87
I205	SARDEGNA	Oristano	OR	Santa Giusta	172.493	440.464,76	-	0,00	0,00
I206	VENETO	Belluno	BL	Santa Giustina	339.118	508.634,80	-	0,00	0,00
I207	VENETO	Padova	PD	Santa Giustina in Colle	285.322	842.946,41	-	0,00	0,00
I217	TOSCANA	Pisa	PI	Santa Luce	60.720	195.695,32	-	0,00	0,00




I220	SICILIA	Messina	ME	Santa Lucia del Mela	178.621	268.460,87	-	0,00	0,00
I221	VENETO	Treviso	TV	Santa Lucia di Piave	677.908	858.164,15	-	0,00	0,00
I219	CAMPANIA	Avellino	AV	Santa Lucia di Serino	48.382	142.439,83	-	0,00	0,00
I226	VENETO	Padova	PD	Santa Margherita d'Adige	95.134	233.777,81	-	0,00	0,00
I224	SICILIA	Agrigento	AG	Santa Margherita di Belice	186.114	272.665,64	-	0,00	0,00
I230	LOMBARDIA	Pavia	PV	Santa Margherita di Staffora	30.213	70.132,39	-	0,00	0,00
I225	LIGURIA	Genova	GE	Santa Margherita Ligure	1.633.214	1.548.459,75	84.754,21	239.033,18	323.787,39
I232	TOSCANA	Pisa	PI	Santa Maria a Monte	535.672	884.471,70	-	0,00	0,00
I233	CAMPANIA	Caserta	CE	Santa Maria a Vico	410.400	922.681,91	-	0,00	0,00
I234	CAMPANIA	Caserta	CE	Santa Maria Capua Vetere	2.321.900	2.221.179,74	100.720,03	155.865,55	256.585,58
M284	SARDEGNA	Sassari	SS	Santa Maria Coghinas	49.613	118.408,42	-	0,00	0,00
C717	CALABRIA	Cosenza	CS	Santa Maria del Cedro	298.008	777.135,88	-	0,00	0,00
I238	MOLISE	Isernia	IS	Santa Maria del Molise	28.700	46.423,70	-	0,00	0,00
I237	LOMBARDIA	Pavia	PV	Santa Maria della Versa	160.798	141.182,30	19.615,29	4.428,83	24.044,12
I240	SICILIA	Catania	CT	Santa Maria di Licodia	397.838	259.551,78	138.286,52	16.689,92	154.976,44
I242	VENETO	Venezia	VE	Santa Maria di Sala	695.754	883.528,32	-	0,00	0,00
I243	LOMBARDIA	Lecco	LC	Santa Maria Hoè	113.413	281.868,34	-	0,00	0,00
I244	ABRUZZO	Chieti	CH	Santa Maria Imbaro	64.791	169.251,56	-	0,00	0,00
M273	CAMPANIA	Napoli	NA	Santa Maria la Carità	242.306	634.352,33	-	0,00	0,00
I247	CAMPANIA	Caserta	CE	Santa Maria la Fossa	66.495	147.336,23	-	0,00	0,00
I248	FRIULVIG	Udine	UD	Santa Maria la Longa	106.571	232.583,32	-	0,00	0,00
I249	PIEMONTE	Verbanocusio	VB	Santa Maria Maggiore	73.448	283.707,40	-	0,00	0,00
I251	MARCHE	Ancona	AN	Santa Maria Nuova	212.085	248.882,49	-	0,00	0,00
I253	CAMPANIA	Salerno	SA	Santa Marina	128.277	309.044,98	-	0,00	0,00
I254	SICILIA	Messina	ME	Santa Marina Salina	47.315	102.527,12	-	0,00	0,00
I255	LAZIO	Roma	RM	Santa Marinella	1.614.316	2.164.309,87	-	102.969,44	102.969,44
I291	SICILIA	Trapani	TP	Santa Ninfa	243.761	450.645,74	-	0,00	0,00
I301	CAMPANIA	Avellino	AV	Santa Paolina	40.925	60.495,68	-	0,00	0,00
I308	CALABRIA	Crotone	KR	Santa Severina	51.379	68.490,44	-	0,00	0,00
I310	EMILIAROMAGNA	ForlìCesena	FC	Santa Sofia	229.838	251.704,90	-	0,00	0,00
I309	CALABRIA	Cosenza	CS	Santa Sofia d'Epiro	51.376	74.937,37	-	0,00	0,00
I311	SICILIA	Messina	ME	Santa Teresa di Riva	853.799	476.397,87	377.401,55	42.480,88	419.882,43
I312	SARDEGNA	OlbiaTempio	OT	Santa Teresa Gallura	207.980	1.148.175,78	-	0,00	0,00
I314	SICILIA	Catania	CT	Santa Venerina	532.343	313.290,47	219.052,96	20.434,93	239.487,89
I316	PIEMONTE	Cuneo	CN	Santa Vittoria d'Alba	77.647	301.685,95	-	0,00	0,00
I315	MARCHE	Fermo	FM	Santa Vittoria in Matenano	42.891	64.449,01	-	0,00	0,00
I182	SARDEGNA	Carbonialglesi	CI	Santadi	121.512	178.503,52	-	0,00	0,00
I189	MOLISE	Isernia	IS	Sant'Agapito	50.917	111.846,13	-	0,00	0,00
I191	EMILIAROMAGNA	Bologna	BO	Sant'Agata Bolognese	661.405	419.355,01	242.049,76	36.550,61	278.600,37
I197	CAMPANIA	Benevento	BN	Sant'Agata de' Goti	333.935	441.691,64	-	0,00	0,00
I198	CALABRIA	Reggio di Calabria	RC	Sant'Agata del Bianco	6.462	13.349,79	-	0,00	0,00
I192	CALABRIA	Cosenza	CS	Sant'Agata di Esaro	83.091	67.187,13	15.903,48	2.923,99	18.827,47
I199	SICILIA	Messina	ME	Sant'Agata di Militello	409.614	669.839,17	-	0,00	0,00
I193	PUGLIA	Foggia	FG	Sant'Agata di Puglia	224.852	112.770,81	112.080,81	24.839,97	136.920,78
I201	EMILIAROMAGNA	Rimini	RN	Sant'Agata Feltria	113.971	83.055,61	30.915,29	5.826,02	36.741,31
I190	PIEMONTE	Alessandria	AL	Sant'Agata Fossili	20.845	30.149,22	-	0,00	0,00
I202	SICILIA	Catania	CT	Sant'Agata li Battiati	624.658	746.702,67	-	36.902,75	36.902,75
I196	EMILIAROMAGNA	Ravenna	RA	Sant'Agata sul Santerno	197.198	284.170,27	-	0,00	0,00
I208	CAMPANIA	Napoli	NA	Sant'Agnello	264.503	878.207,02	-	0,00	0,00
I209	EMILIAROMAGNA	Ferrara	FE	Sant'Agostino	317.464	907.854,36	-	0,00	0,00
I210	PIEMONTE	Cuneo	CN	Sant'Albano Stura	69.303	180.981,91	-	0,00	0,00
I213	LOMBARDIA	Pavia	PV	Sant'Alessio con Vialone	44.631	64.627,53	-	0,00	0,00
I214	CALABRIA	Reggio di Calabria	RC	Sant'Alessio in Aspromonte	10.548	16.309,81	-	0,00	0,00
I215	SICILIA	Messina	ME	Sant'Alessio Siculo	63.567	153.341,26	-	0,00	0,00
I216	SICILIA	Catania	CT	Sant'Alfio	80.096	58.211,29	21.884,65	5.099,75	26.984,40
I258	PIEMONTE	Torino	TO	Sant'Ambrogio di Torino	220.136	293.407,22	-	0,00	0,00
I259	VENETO	Verona	VR	Sant'Ambrogio di Valpolicella	489.214	1.156.474,57	-	0,00	0,00
I256	LAZIO	Frosinone	FR	Sant'Ambrogio sul Garigliano	35.249	50.660,52	-	0,00	0,00
I262	CAMPANIA	Napoli	NA	Sant'Anastasia	631.344	788.495,58	-	0,00	0,00
I263	UMBRIA	Perugia	PG	Sant'Anatolia di Narco	25.167	54.899,66	-	0,00	0,00
I266	CALABRIA	Catanzaro	CZ	Sant'Andrea Apostolo dello Ionio	110.494	68.165,11	42.329,12	7.833,10	50.162,22
I265	LAZIO	Frosinone	FR	Sant'Andrea del Garigliano	44.538	70.411,82	-	0,00	0,00
I264	CAMPANIA	Avellino	AV	Sant'Andrea di Conza	55.176	104.906,11	-	0,00	0,00
I271	SARDEGNA	Cagliari	CA	Sant'Andrea Frius	66.977	90.454,70	-	0,00	0,00
I277	CAMPANIA	Benevento	BN	Sant'Angelo a Cupolo	160.167	339.744,79	-	0,00	0,00
I278	CAMPANIA	Salerno	SA	Sant'Angelo a Fasanella	33.375	23.565,99	9.808,72	1.729,49	11.538,22
I280	CAMPANIA	Avellino	AV	Sant'Angelo a Scala	20.793	36.767,06	-	0,00	0,00
I279	CAMPANIA	Avellino	AV	Sant'Angelo all'Esca	34.654	68.087,29	-	0,00	0,00
I273	CAMPANIA	Caserta	CE	Sant'Angelo d'Alife	69.219	126.876,72	-	0,00	0,00
I281	CAMPANIA	Avellino	AV	Sant'Angelo dei Lombardi	254.674	291.062,94	-	0,00	0,00
I282	MOLISE	Isernia	IS	Sant'Angelo del Pesco	29.410	38.359,34	-	0,00	0,00
I283	SICILIA	Messina	ME	Sant'Angelo di Brolo	124.991	185.162,77	-	0,00	0,00
I275	VENETO	Padova	PD	Sant'Angelo di Piove di Sacco	395.794	640.092,57	-	0,00	0,00
I286	MARCHE	Macerata	MC	Sant'Angelo in Pontano	70.567	75.208,68	-	2.796,24	2.796,24
I287	MARCHE	Pesaro e Urbino	PU	Sant'Angelo in Vado	143.460	178.575,73	-	0,00	0,00
I288	BASILICATA	Potenza	PZ	Sant'Angelo Le Fratte	50.130	55.373,15	-	0,00	0,00
I289	MOLISE	Campobasso	CB	Sant'Angelo Limosano	12.804	13.616,09	-	0,00	0,00
I274	LOMBARDIA	Lodi	LO	Sant'Angelo Lodigiano	807.169	791.258,17	15.910,64	36.043,63	51.954,27




I276	LOMBARDIA	Pavia	PV	Sant'Angelo Lomellina	38.975	46.319,04	-	0,00	0,00
I290	SICILIA	Agrigento	AG	Sant'Angelo Muxaro	79.815	62.238,80	17.576,22	0,00	17.576,22
I284	LAZIO	Roma	RM	Sant'Angelo Romano	263.009	330.435,70	-	0,00	0,00
M209	SARDEGNA	Carbonialglesì	CI	Sant'Anna Arresi	84.244	190.748,42	-	0,00	0,00
I292	VENETO	Verona	VR	Sant'Anna d'Alfaedo	124.385	183.575,03	-	0,00	0,00
I293	CAMPANIA	Napoli	NA	Sant'Antimo	1.114.708	799.699,14	315.008,74	87.025,04	402.033,78
I294	SARDEGNA	Carbonialglesì	CI	Sant'Antioco	451.221	981.809,94	-	0,00	0,00
I296	PIEMONTE	Torino	TO	Sant'Antonino di Susa	227.761	305.069,66	-	0,00	0,00
I300	CAMPANIA	Napoli	NA	Sant'Antonio Abate	468.744	1.088.615,80	-	0,00	0,00
M276	SARDEGNA	OlibiaTempio	OT	Sant'Antonio di Gallura	50.846	114.141,92	-	0,00	0,00
I302	LAZIO	Frosinone	FR	Sant'Apollinare	64.952	119.908,12	-	0,00	0,00
I305	BASILICATA	Potenza	PZ	Sant'Arcangelo	221.062	435.097,97	-	0,00	0,00
I304	EMILIAROMAGNA	Rimini	RN	Santarcangelo di Romagna	837.786	1.450.819,13	-	0,00	0,00
F557	CAMPANIA	Benevento	BN	Sant'Arcangelo Trimonte	14.021	36.574,93	-	0,00	0,00
I306	CAMPANIA	Caserta	CE	Sant'Arpino	335.665	687.751,64	-	0,00	0,00
I307	CAMPANIA	Salerno	SA	Sant'Arsenio	129.418	177.317,37	-	0,00	0,00
I326	ABRUZZO	L'Aquila	AQ	Sante Marie	72.340	177.769,74	-	0,00	0,00
I318	ABRUZZO	Teramo	TE	Sant'Egidio alla Vibrata	386.899	545.076,23	-	8.961,69	8.961,69
I317	CAMPANIA	Salerno	SA	Sant'Egidio del Monte Albino	203.983	282.446,01	-	0,00	0,00
I319	VENETO	Padova	PD	Sant'Elena	155.804	267.789,26	-	0,00	0,00
B466	MOLISE	Isernia	IS	Sant'Elena Sannita	18.976	23.292,53	-	0,00	0,00
I320	MOLISE	Campobasso	CB	Sant'Elia a Pianisi	77.316	85.102,84	-	0,00	0,00
I321	LAZIO	Frosinone	FR	Sant'Elia Fiumerapido	326.829	317.349,55	9.479,48	0,00	9.479,48
I324	MARCHE	Fermo	FM	Sant'Elpidio a Mare	858.985	664.886,99	194.097,94	48.809,25	242.907,20
I327	PIEMONTE	Torino	TO	Santena	412.528	739.329,04	-	0,00	0,00
I330	PUGLIA	Bari	BA	Santeramo in Colle	821.034	1.302.349,46	-	17.081,14	17.081,14
I332	ABRUZZO	Pescara	PE	Sant'Eufemia a Maiella	49.227	27.266,08	21.960,65	3.904,39	25.865,04
I333	CALABRIA	Reggio di Calabria	RC	Sant'Eufemia d'Aspromonte	106.108	130.892,77	-	0,00	0,00
I335	ABRUZZO	Chieti	CH	Sant'Eusanio del Sangro	91.607	194.904,24	-	0,00	0,00
I336	ABRUZZO	L'Aquila	AQ	Sant'Eusanio Forconese	15.798	20.013,90	-	0,00	0,00
I337	PIEMONTE	Vercelli	VC	Santhià	338.490	710.422,19	-	0,00	0,00
I339	LAZIO	Latina	LT	Santi Cosma e Damiano	415.048	278.468,00	136.580,19	20.915,75	157.495,94
I341	CALABRIA	Reggio di Calabria	RC	Sant'Ilario dello Ionio	36.625	72.670,45	-	0,00	0,00
I342	EMILIAROMAGNA	Reggio nell'Emilia	RE	Sant'Ilario d'Enza	1.196.470	766.254,78	430.214,92	70.873,48	501.088,40
I344	MARCHE	Pesaro e Urbino	PU	Sant'Ippolito	56.071	94.072,25	-	0,00	0,00
I365	LIGURIA	Imperia	IM	Santo Stefano al Mare	110.875	231.111,45	-	0,00	0,00
I367	PIEMONTE	Cuneo	CN	Santo Stefano Belbo	183.975	246.992,73	-	0,00	0,00
I368	LIGURIA	Genova	GE	Santo Stefano d'Aveto	267.316	143.151,88	124.164,17	22.915,18	147.079,35
I357	CAMPANIA	Avellino	AV	Santo Stefano del Sole	70.346	100.679,98	-	0,00	0,00
C919	VENETO	Belluno	BL	Santo Stefano di Cadore	139.981	175.474,50	-	1.549,79	1.549,79
I370	SICILIA	Messina	ME	Santo Stefano di Camastra	159.983	271.545,10	-	0,00	0,00
I363	LIGURIA	La Spezia	SP	Santo Stefano di Magra	573.766	588.313,48	-	34.144,38	34.144,38
I359	CALABRIA	Cosenza	CS	Santo Stefano di Rogliano	57.627	66.838,11	-	0,00	0,00
I360	ABRUZZO	L'Aquila	AQ	Santo Stefano di Sessanio	9.784	22.114,30	-	0,00	0,00
I371	CALABRIA	Reggio di Calabria	RC	Santo Stefano in Aspromonte	35.364	116.102,65	-	0,00	0,00
I362	LOMBARDIA	Lodi	LO	Santo Stefano Lodigiano	83.116	100.251,29	-	517,99	517,99
I356	SICILIA	Agrigento	AG	Santo Stefano Quisquina	149.327	247.206,77	-	0,00	0,00
I372	PIEMONTE	Cuneo	CN	Santo Stefano Roero	44.742	47.766,02	-	0,00	0,00
I361	LOMBARDIA	Milano	MI	Santo Stefano Ticino	280.223	601.302,49	-	0,00	0,00
I346	LIGURIA	Genova	GE	Sant'Olcese	485.140	513.941,36	-	0,00	0,00
I260	CAMPANIA	Salerno	SA	Santomenna	17.604	55.970,40	-	0,00	0,00
I348	ABRUZZO	Teramo	TE	Sant'Omero	235.758	274.956,66	-	0,00	0,00
M333	LOMBARDIA	Bergamo	BG	Sant'Omobono Terme	189.244	309.223,09	-	0,00	0,00
I350	CALABRIA	Vibo Valentia	VV	Sant'Onofrio	92.550	160.928,98	-	0,00	0,00
I351	LAZIO	Frosinone	FR	Santopadre	54.044	52.408,35	1.635,59	0,00	1.635,59
I352	LAZIO	Roma	RM	Sant'Oreste	180.681	417.831,09	-	0,00	0,00
I353	VENETO	Vicenza	VI	Santorso	244.330	641.435,11	-	0,00	0,00
I354	TRENTINO A	Trento	TN	Sant'Orsola Terme	50.900	119.852,67	-	0,00	0,00
I374	SARDEGNA	Oristano	OR	Santu Lussurgiu	105.718	209.818,32	-	0,00	0,00
I375	VENETO	Padova	PD	Sant'Urbano	160.663	125.679,14	34.983,49	0,00	34.983,49
I410	CAMPANIA	Salerno	SA	Sanza	87.322	150.420,21	-	0,00	0,00
I411	TRENTINO A	Trento	TN	Sanzeno	38.212	105.647,24	-	0,00	0,00
I418	VENETO	Padova	PD	Saonara	572.267	883.148,59	-	0,00	0,00
I420	SICILIA	Messina	ME	Saponara	85.541	109.518,14	-	0,00	0,00
I421	VENETO	Belluno	BL	Sappada	133.912	215.830,84	-	0,00	0,00
I422	CAMPANIA	Salerno	SA	Sapri	203.315	220.752,70	-	0,00	0,00
I423	CALABRIA	Cosenza	CS	Saracena	107.788	184.997,43	-	0,00	0,00
I424	LAZIO	Roma	RM	Saracinesco	7.364	13.453,85	-	480,12	480,12
I425	VENETO	Vicenza	VI	Sarcedo	207.798	638.055,12	-	0,00	0,00
I426	BASILICATA	Potenza	PZ	Sarconi	45.161	80.346,38	-	0,00	0,00
I428	SARDEGNA	Medio Campidano	VS	Sardara	149.820	276.650,20	-	0,00	0,00
I429	PIEMONTE	Alessandria	AL	Sardigliano	24.237	49.167,12	-	0,00	0,00
I430	VENETO	Vicenza	VI	Sarego	287.534	610.373,10	-	0,00	0,00
I431	TRENTINO A	Bolzano	BZ	Sarentino	231.454	775.004,59	-	0,00	0,00
I432	PIEMONTE	Alessandria	AL	Sarezzano	50.444	112.076,66	-	0,00	0,00
I433	LOMBARDIA	Brescia	BS	Sarezzo	1.040.340	701.504,12	338.836,07	64.563,81	403.399,88
I434	EMILIAROMAGNA	Piacenza	PC	Sarmato	113.422	321.518,78	-	0,00	0,00
I435	VENETO	Treviso	TV	Sarmede	144.789	302.983,11	-	0,00	0,00




I436	MARCHE	Macerata	MC	Sarnano	205.678	261.659,81	-	0,00	0,00
I437	LOMBARDIA	Bergamo	BG	Sarnico	209.356	386.724,99	-	0,00	0,00
I438	CAMPANIA	Salerno	SA	Sarno	873.533	1.885.399,57	-	0,00	0,00
I439	TRENTINO A	Trento	TN	Sarnonico	37.861	137.256,39	-	0,00	0,00
I441	LOMBARDIA	Varese	VA	Saronno	3.037.191	2.704.974,78	332.216,61	182.298,53	514.515,14
I442	VALLE D'AOSTA	Aosta	AO	Sarre	211.926	617.766,22	-	0,00	0,00
I443	SARDEGNA	Cagliari	CA	Sarroch	189.551	1.541.652,34	-	0,00	0,00
I444	EMILIAROMAGNA	ForlìCesena	FC	Sarsina	197.759	189.128,94	8.629,80	9.956,68	18.586,48
I445	TOSCANA	Siena	SI	Sarteano	227.297	574.672,14	-	0,00	0,00
I447	LOMBARDIA	Pavia	PV	Sartirana Lomellina	82.583	59.785,08	22.798,08	2.607,41	25.405,49
I448	SARDEGNA	Nuoro	NU	Sarule	41.095	69.405,03	-	0,00	0,00
I449	LIGURIA	La Spezia	SP	Sarzana	1.659.045	1.588.182,29	70.862,63	122.233,95	193.096,58
I451	CAMPANIA	Salerno	SA	Sassano	135.337	194.626,84	-	0,00	0,00
I452	SARDEGNA	Sassari	SS	Sassari	5.159.923	11.123.554,92	-	0,00	0,00
I453	LIGURIA	Savona	SV	Sassello	143.933	182.868,59	-	0,00	0,00
I454	TOSCANA	Livorno	LI	Sassetta	24.458	82.860,23	-	0,00	0,00
I455	CAMPANIA	Benevento	BN	Sassinoro	17.691	37.748,63	-	0,00	0,00
I457	BASILICATA	Potenza	PZ	Sasso di Castalda	31.359	50.350,70	-	0,00	0,00
G972	EMILIAROMAGNA	Bologna	BO	Sasso Marconi	714.073	1.889.173,53	-	0,00	0,00
I459	MARCHE	Pesaro e Urbir	PU	Sassocorvaro	127.218	209.105,20	-	0,00	0,00
I460	MARCHE	Pesaro e Urbir	PU	Sassofeltrio	58.915	59.233,47	-	668,91	668,91
I461	MARCHE	Ancona	AN	Sassoferrato	595.411	398.297,36	197.114,13	14.219,67	211.333,81
I462	EMILIAROMAGNA	Modena	MO	Sassuolo	2.430.253	3.412.963,66	-	0,00	0,00
I463	CALABRIA	Catanzaro	CZ	Satriano	123.564	161.394,40	-	0,00	0,00
G614	BASILICATA	Potenza	PZ	Satriano di Lucania	87.663	190.128,45	-	0,00	0,00
I464	FRIULIVG	Udine	UD	Sauris	17.422	29.252,22	-	0,00	0,00
I465	PIEMONTE	Torino	TO	Sauze di Cesana	18.197	83.569,43	-	0,00	0,00
I466	PIEMONTE	Torino	TO	Sauze d'Oulx	89.709	285.337,79	-	0,00	0,00
I467	PUGLIA	Taranto	TA	Sava	721.405	904.477,22	-	9.175,58	9.175,58
I468	CALABRIA	Crotone	KR	Savelli	25.332	58.651,31	-	0,00	0,00
I469	CAMPANIA	Napoli	NA	Saviano	386.361	1.053.894,97	-	0,00	0,00
I470	PIEMONTE	Cuneo	CN	Savigliano	739.250	1.830.884,66	-	0,00	0,00
I471	CAMPANIA	Avellino	AV	Savignano Irpino	43.091	131.208,03	-	0,00	0,00
I473	EMILIAROMAGNA	Modena	MO	Savignano sul Panaro	549.456	861.835,36	-	0,00	0,00
I472	EMILIAROMAGNA	ForlìCesena	FC	Savignano sul Rubicone	1.295.507	1.042.990,43	252.516,20	85.360,09	337.876,29
I475	LIGURIA	Genova	GE	Savignone	197.981	262.610,28	-	7.444,35	7.444,35
I476	LOMBARDIA	Brescia	BS	Savio dell'Adamello	50.955	118.789,25	-	0,00	0,00
I477	SICILIA	Messina	ME	Savoca	47.312	77.743,67	-	0,00	0,00
I478	FRIULIVG	Udine	UD	Savogna	22.614	34.040,60	-	0,00	0,00
I479	FRIULIVG	Gorizia	GO	Savogna d'Isonzo	84.882	180.686,13	-	0,00	0,00
H730	BASILICATA	Potenza	PZ	Savoia di Lucania	28.875	37.935,23	-	0,00	0,00
I480	LIGURIA	Savona	SV	Savona	4.694.426	4.750.793,79	-	315.697,26	315.697,26
I482	ABRUZZO	Pescara	PE	Scafa	152.092	248.910,23	-	0,00	0,00
I483	CAMPANIA	Salerno	SA	Scafati	2.245.417	2.094.779,01	150.637,80	153.246,35	303.884,16
I484	PIEMONTE	Cuneo	CN	Scagnello	6.313	11.753,89	-	0,00	0,00
I486	CAMPANIA	Salerno	SA	Scala	65.433	115.298,39	-	0,00	0,00
I485	CALABRIA	Cosenza	CS	Scala Coeli	43.577	40.715,06	2.861,66	0,00	2.861,66
I487	LOMBARDIA	Pavia	PV	Scaldasole	35.271	41.175,46	-	0,00	0,00
I489	CALABRIA	Cosenza	CS	Scalea	1.087.334	554.934,07	532.400,36	85.336,33	617.736,69
I490	PIEMONTE	Torino	TO	Scalenghe	108.393	262.122,21	-	0,00	0,00
I492	SICILIA	Messina	ME	Scaletta Zanclea	69.343	42.159,59	27.183,70	3.213,27	30.396,97
I493	CAMPANIA	Avellino	AV	Scampitella	44.724	85.208,08	-	0,00	0,00
I494	CALABRIA	Crotone	KR	Scandale	92.553	217.509,79	-	0,00	0,00
I496	EMILIAROMAGNA	Reggio nell'Em	RE	Scandiano	1.344.421	2.461.761,69	-	0,00	0,00
B962	TOSCANA	Firenze	FI	Scandicci	2.893.809	2.858.956,63	34.852,18	21.627,88	56.480,06
I497	LOMBARDIA	Cremona	CR	Scandolara Ravara	57.317	107.472,93	-	0,00	0,00
I498	LOMBARDIA	Cremona	CR	Scandolara Ripa d'Oglio	24.900	44.689,23	-	0,00	0,00
I499	LAZIO	Rieti	RI	Scandriglia	173.151	133.939,67	39.211,61	8.331,68	47.543,29
I501	ABRUZZO	L'Aquila	AQ	Scanno	99.403	263.038,14	-	0,00	0,00
I503	SARDEGNA	Oristano	OR	Scano di Montiferro	55.312	97.969,30	-	0,00	0,00
I504	TOSCANA	Grosseto	GR	Scansano	299.255	296.044,58	3.210,28	16.109,95	19.320,22
M256	BASILICATA	Matera	MT	Scanzano Jonico	222.700	525.631,40	-	0,00	0,00
I506	LOMBARDIA	Bergamo	BG	Scanzorosciate	401.244	797.574,88	-	0,00	0,00
I507	MOLISE	Isernia	IS	Scapoli	33.555	56.251,07	-	0,00	0,00
I510	TOSCANA	Grosseto	GR	Scarlino	219.684	571.916,53	-	0,00	0,00
I511	PIEMONTE	Torino	TO	Scarmagno	23.545	198.702,98	-	0,00	0,00
I512	PIEMONTE	Cuneo	CN	Scarnafigi	58.698	158.648,71	-	0,00	0,00
M326	TOSCANA	Firenze	FI	Scarperia e San Piero	846.650	718.324,45	128.325,48	59.445,22	187.770,70
I519	TRENTINO A	Bolzano	BZ	Scena	113.341	640.003,27	-	0,00	0,00
I520	ABRUZZO	Chieti	CH	Scerni	211.802	150.400,93	61.401,50	6.069,22	67.470,72
I522	UMBRIA	Perugia	PG	Scheggia e Pascelupo	169.846	95.529,09	74.316,55	8.328,01	82.644,55
I523	UMBRIA	Perugia	PG	Scheggino	22.565	41.623,83	-	0,00	0,00
I526	ABRUZZO	Chieti	CH	Schiavi di Abruzzo	57.010	138.953,20	-	0,00	0,00
I527	VENETO	Vicenza	VI	Schiavon	94.374	286.988,05	-	0,00	0,00
I529	LOMBARDIA	Como	CO	Schignano	78.435	117.371,99	-	0,00	0,00
I530	LOMBARDIA	Bergamo	BG	Schilpario	66.551	121.776,07	-	0,00	0,00
I531	VENETO	Vicenza	VI	Schio	1.704.197	4.151.828,62	-	0,00	0,00
I532	LOMBARDIA	Mantova	MN	Schivenoglia	55.434	73.415,95	-	0,00	0,00




I533	SICILIA	Agrigento	AG	Sciacca	1.845.165	2.465.951,82	-	0,00	0,00
I534	SICILIA	Palermo	PA	Sciara	87.500	120.510,49	-	0,00	0,00
I535	SICILIA	Ragusa	RG	Scicli	999.621	2.420.505,26	-	0,00	0,00
I536	CALABRIA	Reggio di Calabria	RC	Scido	18.644	28.997,46	-	0,00	0,00
D290	CALABRIA	Cosenza	CS	Scigliano	63.507	52.090,54	11.416,52	0,00	11.416,52
I537	CALABRIA	Reggio di Calabria	RC	Scilla	258.796	151.574,14	107.222,14	15.184,59	122.406,73
I538	SICILIA	Palermo	PA	Scillato	23.029	39.743,03	-	0,00	0,00
I539	PIEMONTE	Torino	TO	Sciolze	81.016	125.420,29	-	0,00	0,00
I540	CAMPANIA	Napoli	NA	Scisciano	240.903	357.769,02	-	0,00	0,00
I541	SICILIA	Palermo	PA	Sciafani Bagni	12.643	68.542,26	-	0,00	0,00
I543	ABRUZZO	L'Aquila	AQ	Scontrone	24.308	50.828,06	-	0,00	0,00
I544	PIEMONTE	Vercelli	VC	Scopa	23.257	92.247,46	-	0,00	0,00
I545	PIEMONTE	Vercelli	VC	Scopello	37.814	242.859,80	-	0,00	0,00
I546	ABRUZZO	L'Aquila	AQ	Scoppito	129.814	222.100,98	-	0,00	0,00
I548	SICILIA	Catania	CT	Scordia	848.989	553.593,45	295.395,67	20.101,55	315.497,22
I549	PUGLIA	Lecce	LE	Scorrano	248.929	367.238,89	-	0,00	0,00
I551	VENETO	Venezia	VE	Scorzè	806.397	1.753.676,05	-	0,00	0,00
I553	ABRUZZO	L'Aquila	AQ	Scurcola Marsicana	111.944	380.436,62	-	0,00	0,00
I554	TRENTINO A	Trento	TN	Scurelle	62.007	213.143,40	-	0,00	0,00
I555	PIEMONTE	Asti	AT	Scurzolengo	25.236	47.132,68	-	0,00	0,00
I556	LIGURIA	Imperia	IM	Seborga	15.366	26.722,98	-	0,00	0,00
I558	ABRUZZO	L'Aquila	AQ	Secinaro	21.962	46.176,48	-	0,00	0,00
I559	PUGLIA	Lecce	LE	Secli	60.317	136.470,15	-	0,00	0,00
I561	LOMBARDIA	Lodi	LO	Secugnago	113.871	86.422,45	27.448,09	5.980,12	33.428,21
I562	FRIULI V	Udine	UD	Sedegliano	177.003	406.370,92	-	0,00	0,00
I563	VENETO	Belluno	BL	Sedico	447.392	1.066.496,28	-	0,00	0,00
I564	SARDEGNA	Oristano	OR	Sedilo	84.048	143.883,26	-	0,00	0,00
I565	SARDEGNA	Sassari	SS	Sedini	46.149	105.345,95	-	0,00	0,00
I566	LOMBARDIA	Milano	MI	Sedriano	535.922	591.758,49	-	12.615,83	12.615,83
I567	LOMBARDIA	Bergamo	BG	Sedrina	115.472	159.561,20	-	0,00	0,00
I569	MARCHE	Macerata	MC	Sefro	39.199	25.376,75	13.821,77	2.390,83	16.212,60
I570	SARDEGNA	Medio Campidano	VS	Segariu	41.541	54.874,97	-	0,00	0,00
I571	TOSCANA	Grosseto	GR	Seggiano	51.974	81.559,06	-	0,00	0,00
I573	LAZIO	Roma	RM	Segni	337.267	538.353,27	-	0,00	0,00
I576	TRENTINO A	Trento	TN	Segonzano	63.150	117.582,87	-	0,00	0,00
I577	LOMBARDIA	Milano	MI	Segrate	2.105.433	3.339.576,87	-	90.775,94	90.775,94
I578	VENETO	Treviso	TV	Segusino	91.503	231.905,56	-	0,00	0,00
I580	SARDEGNA	Cagliari	CA	Selargius	1.130.223	1.960.771,35	-	0,00	0,00
I581	LAZIO	Rieti	RI	Selci	41.502	46.517,26	-	0,00	0,00
I582	SARDEGNA	Cagliari	CA	Selegas	43.440	56.565,93	-	0,00	0,00
I585	UMBRIA	Perugia	PG	Sellano	55.795	105.645,35	-	0,00	0,00
I588	LOMBARDIA	Brescia	BS	Sellero	56.669	138.915,82	-	0,00	0,00
I589	CALABRIA	Catanzaro	CZ	Sellia	12.571	21.910,04	-	0,00	0,00
I590	CALABRIA	Catanzaro	CZ	Sellia Marina	495.875	294.603,42	201.271,62	44.818,21	246.089,83
I593	TRENTINO A	Bolzano	BZ	Selva dei Molini	57.779	123.369,97	-	0,00	0,00
I592	VENETO	Belluno	BL	Selva di Cadore	24.682	138.847,39	-	0,00	0,00
I594	VENETO	Verona	VR	Selva di Progno	31.588	57.435,55	-	0,00	0,00
I591	TRENTINO A	Bolzano	BZ	Selva di Val Gardena	24.064	1.118.219,93	-	0,00	0,00
I595	VENETO	Padova	PD	Selvazzano Dentro	1.059.811	3.029.434,15	-	0,00	0,00
I596	PIEMONTE	Biella	BI	Selve Marcone	4.547	5.303,47	-	0,00	0,00
I597	LOMBARDIA	Bergamo	BG	Selvino	211.400	232.141,15	-	9.501,42	9.501,42
I598	SARDEGNA	Sassari	SS	Semestene	9.226	14.393,54	-	0,00	0,00
I599	LOMBARDIA	Pavia	PV	Semiana	10.046	13.903,57	-	0,00	0,00
I600	CALABRIA	Reggio di Calabria	RC	Seminara	62.894	94.033,48	-	0,00	0,00
I601	TOSCANA	Grosseto	GR	Semproniano	59.634	69.046,14	-	0,00	0,00
I602	LOMBARDIA	Milano	MI	Senago	1.474.379	1.751.029,17	-	0,00	0,00
I604	TRENTINO A	Bolzano	BZ	Senales	60.891	181.861,18	-	0,00	0,00
I603	TRENTINO A	Bolzano	BZ	Senale-San Felice	27.023	80.277,76	-	0,00	0,00
I605	SARDEGNA	Oristano	OR	Seneghe	84.876	129.572,07	-	0,00	0,00
I606	CAMPANIA	Avellino	AV	Senerchia	30.290	43.346,22	-	0,00	0,00
I607	LOMBARDIA	Brescia	BS	Seniga	70.864	71.261,47	-	2.796,33	2.796,33
I608	MARCHE	Ancona	AN	Senigallia	4.973.024	3.310.368,79	1.662.655,57	167.368,02	1.830.023,59
I609	SARDEGNA	Oristano	OR	Senis	20.161	29.378,46	-	0,00	0,00
I610	BASILICATA	Potenza	PZ	Senise	183.593	269.427,36	-	0,00	0,00
I611	LOMBARDIA	Como	CO	Senna Comasco	240.478	244.759,85	-	6.987,26	6.987,26
I612	LOMBARDIA	Lodi	LO	Senna Lodigiana	72.841	126.451,10	-	0,00	0,00
I613	SARDEGNA	Oristano	OR	Sennariolo	7.565	13.333,14	-	0,00	0,00
I614	SARDEGNA	Sassari	SS	Sennori	224.277	348.797,27	-	0,00	0,00
I615	SARDEGNA	Cagliari	CA	Senorbi	168.407	368.030,32	-	0,00	0,00
I618	MOLISE	Campobasso	CB	Sepino	59.038	123.153,77	-	0,00	0,00
I619	PIEMONTE	Verbania	VB	Seppiana	6.224	14.075,14	-	0,00	0,00
I621	FRIULI V	Pordenone	PN	Sequals	119.356	295.331,01	-	0,00	0,00
I622	TOSCANA	Lucca	LU	Seravezza	814.272	742.310,46	71.961,44	53.980,16	125.941,60
I624	SARDEGNA	Cagliari	CA	Serdiana	94.169	166.107,49	-	0,00	0,00
I625	LOMBARDIA	Monza e della Brianza	MB	Seregno	2.757.508	3.607.394,44	-	166.087,41	166.087,41
I626	VENETO	Belluno	BL	Seren del Grappa	115.461	211.394,17	-	0,00	0,00
I627	LOMBARDIA	Cremona	CR	Sernano	198.220	166.425,97	31.793,80	6.445,79	38.239,59
I628	LOMBARDIA	Bergamo	BG	Seriate	1.058.688	2.118.173,59	-	0,00	0,00




I629	LOMBARDIA	Bergamo	BG	Serina	106.032	144.652,07	-	0,00	0,00
I630	CAMPANIA	Avellino	AV	Serino	252.269	274.427,74	-	3.743,89	3.743,89
I631	LOMBARDIA	Brescia	BS	Serle	128.558	174.696,54	-	0,00	0,00
I632	LOMBARDIA	Mantova	MN	Sermide	258.969	409.560,25	-	312,65	312,65
I634	LAZIO	Latina	LT	Sermoneta	318.916	469.105,85	-	0,00	0,00
I635	VENETO	Treviso	TV	Sernaglia della Battaglia	273.526	834.017,53	-	0,00	0,00
I636	LOMBARDIA	Sondrio	SO	Sernio	21.321	50.154,55	-	0,00	0,00
I637	PIEMONTE	Asti	AT	Serole	4.453	6.104,05	-	0,00	0,00
I642	CALABRIA	Cosenza	CS	Serra d'Aiello	34.017	37.170,88	-	0,00	0,00
I643	MARCHE	Ancona	AN	Serra de' Conti	214.035	295.217,25	-	0,00	0,00
I650	CALABRIA	Cosenza	CS	Serra Pedace	50.932	42.585,40	8.346,48	1.008,90	9.355,37
I640	LIGURIA	Genova	GE	Serra Riccò	529.846	661.670,55	-	0,00	0,00
I639	CALABRIA	Vibo Valentia	VV	Serra San Bruno	229.860	386.006,85	-	0,00	0,00
I653	MARCHE	Ancona	AN	Serra San Quirico	112.743	177.699,13	-	0,00	0,00
I654	MARCHE	Pesaro e Urbir	PU	Serra Sant'Abbondio	49.076	45.673,97	3.401,65	0,00	3.401,66
I641	PUGLIA	Foggia	FG	Serracapriola	180.974	297.033,47	-	0,00	0,00
I644	SICILIA	Caltanissetta	CL	Serradifalco	261.899	194.518,93	67.380,01	9.307,46	76.687,48
I646	PIEMONTE	Cuneo	CN	Serralunga d'Alba	10.904	83.303,55	-	0,00	0,00
I645	PIEMONTE	Alessandria	AL	Serralunga di Crea	26.119	73.012,60	-	0,00	0,00
I647	SARDEGNA	Medio Campid	VS	Serramanna	341.522	519.982,62	-	0,00	0,00
F357	EMILIAROMAGNA	Modena	MO	Serramazzone	555.400	707.217,23	-	15.734,66	15.734,66
I648	CAMPANIA	Salerno	SA	Serramezzana	13.877	27.242,78	-	0,00	0,00
I649	ABRUZZO	Pescara	PE	Serramonacesca	24.798	43.681,30	-	0,00	0,00
I651	MARCHE	Macerata	MC	Serrapetrona	67.331	50.744,98	16.586,10	5.082,29	21.668,39
I652	CAMPANIA	Napoli	NA	Serrara Fontana	133.852	114.695,07	19.157,36	3.182,78	22.340,14
I655	CALABRIA	Catanzaro	CZ	Serrastretta	106.567	168.355,12	-	0,00	0,00
I656	CALABRIA	Reggio di Cala	RC	Serrata	28.867	37.810,67	-	0,00	0,00
I662	LOMBARDIA	Mantova	MN	Serravalle a Po	59.115	158.064,04	-	0,00	0,00
I661	MARCHE	Macerata	MC	Serravalle di Chienti	43.644	114.773,96	-	0,00	0,00
I659	PIEMONTE	Cuneo	CN	Serravalle Langhe	14.504	20.288,41	-	0,00	0,00
I660	TOSCANA	Pistoia	PT	Serravalle Pistoiese	633.639	885.992,77	-	0,00	0,00
I657	PIEMONTE	Alessandria	AL	Serravalle Scrivia	259.312	703.058,32	-	0,00	0,00
I663	PIEMONTE	Vercelli	VC	Serravalle Sesia	355.752	272.495,27	83.257,04	25.108,92	108.365,96
I666	CAMPANIA	Salerno	SA	Serre	93.019	205.665,70	-	0,00	0,00
I667	SARDEGNA	Medio Campid	VS	Serrenti	198.038	337.514,94	-	0,00	0,00
I668	SARDEGNA	Cagliari	CA	Serri	25.888	39.776,13	-	0,00	0,00
I669	LAZIO	Frosinone	FR	Serrone	178.169	215.165,10	-	0,00	0,00
I670	MARCHE	Pesaro e Urbir	PU	Serrungarina	93.643	165.545,86	-	0,00	0,00
I671	CALABRIA	Catanzaro	CZ	Sersale	118.467	66.275,04	52.191,61	5.810,50	58.002,10
C070	MARCHE	Fermo	FM	Servigliano	131.327	100.597,49	30.729,84	8.722,02	39.451,86
I676	CAMPANIA	Caserta	CE	Sessa Aurunca	1.233.767	1.586.707,75	-	0,00	0,00
I677	CAMPANIA	Salerno	SA	Sessa Cilento	46.393	46.997,09	-	0,00	0,00
I678	PIEMONTE	Asti	AT	Sessame	15.823	8.486,56	7.335,99	772,34	8.108,33
I679	MOLISE	Isernia	IS	Sessano del Molise	39.657	72.568,43	-	0,00	0,00
E070	LIGURIA	La Spezia	SP	Sesta Godano	88.650	193.954,93	-	0,00	0,00
I681	TOSCANA	Arezzo	AR	Sestino	52.534	128.720,87	-	0,00	0,00
I687	TRENTINO A	Bolzano	BZ	Sesto	90.089	389.863,20	-	0,00	0,00
I686	FRIULIVG	Pordenone	PN	Sesto al Reghena	300.847	789.874,26	-	0,00	0,00
I688	LOMBARDIA	Varese	VA	Sesto Calende	471.867	1.427.025,94	-	0,00	0,00
I682	MOLISE	Isernia	IS	Sesto Campano	76.834	204.254,58	-	0,00	0,00
I683	LOMBARDIA	Cremona	CR	Sesto ed Uniti	201.875	155.489,59	46.385,78	13.965,70	60.351,48
I684	TOSCANA	Firenze	FI	Sesto Fiorentino	1.898.961	4.586.977,85	-	0,00	0,00
I690	LOMBARDIA	Milano	MI	Sesto San Giovanni	6.281.980	6.293.747,11	-	467.373,58	467.373,58
I689	EMILIAROMAGNA	Modena	MO	Sestola	394.102	295.200,68	98.901,53	33.276,26	132.177,79
I693	LIGURIA	Genova	GE	Sestri Levante	1.449.048	1.779.057,74	-	105.837,34	105.837,34
I692	PIEMONTE	Torino	TO	Sestriere	56.798	307.755,40	-	0,00	0,00
I695	SARDEGNA	Cagliari	CA	Sestu	840.319	1.226.362,22	-	0,00	0,00
I696	LOMBARDIA	Milano	MI	Settala	722.269	576.618,00	145.651,38	67.110,05	212.761,43
I697	LAZIO	Frosinone	FR	Settefrati	34.563	53.128,80	-	0,00	0,00
I698	PIEMONTE	Asti	AT	Settime	21.223	32.174,35	-	0,00	0,00
I700	LOMBARDIA	Milano	MI	Settimo Milanese	1.411.393	1.515.663,08	-	43.793,99	43.793,99
I701	PIEMONTE	Torino	TO	Settimo Rottaro	33.943	48.803,11	-	0,00	0,00
I699	SARDEGNA	Cagliari	CA	Settimo San Pietro	216.484	345.733,10	-	0,00	0,00
I703	PIEMONTE	Torino	TO	Settimo Torinese	2.965.853	2.750.169,06	215.683,90	187.393,96	403.077,86
I702	PIEMONTE	Torino	TO	Settimo Vittone	55.970	147.267,07	-	0,00	0,00
I704	CALABRIA	Catanzaro	CZ	Settingiano	99.101	183.663,85	-	0,00	0,00
I705	SARDEGNA	Medio Campid	VS	Setzu	6.127	8.674,82	-	0,00	0,00
I706	SARDEGNA	Ogliastra	OG	Seui	49.255	90.452,00	-	0,00	0,00
I707	SARDEGNA	Cagliari	CA	Seulo	33.363	64.247,20	-	0,00	0,00
I709	LOMBARDIA	Monza e della	MB	Seveso	2.017.751	1.626.460,57	391.290,43	74.634,06	465.924,49
I711	PIEMONTE	Alessandria	AL	Sezzadio	54.491	141.176,81	-	0,00	0,00
I712	LAZIO	Latina	LT	Sezze	1.275.646	761.839,46	513.806,60	49.393,04	563.199,64
I714	TRENTINO A	Trento	TN	Sfruz	18.318	61.408,47	-	0,00	0,00
I715	FRIULIVG	Trieste	TS	Sgonico	74.782	371.105,67	-	0,00	0,00
I716	LAZIO	Frosinone	FR	Sgurgola	95.697	131.688,51	-	0,00	0,00
I717	SARDEGNA	Oristano	OR	Siamaggiore	34.279	68.497,63	-	0,00	0,00
I718	SARDEGNA	Oristano	OR	Siamanna	28.136	74.074,19	-	0,00	0,00
I720	CAMPANIA	Salerno	SA	Siano	295.857	310.529,87	-	3.717,14	3.717,14




I721	SARDEGNA	Oristano	OR	Siapiccia	12.008	16.738,18	-	0,00	0,00
M253	CAMPANIA	Salerno	SA	Sicignano degli Alburni	128.988	147.191,74	-	2.467,66	2.467,66
I723	SICILIA	Agrigento	AG	Siculiana	157.092	274.841,28	-	0,00	0,00
I724	SARDEGNA	Medio Campidano	VS	Siddi	26.459	35.883,40	-	0,00	0,00
I725	CALABRIA	Reggio di Calabria	RC	Siderno	1.158.138	657.012,44	501.126,04	56.355,83	557.481,87
I726	TOSCANA	Siena	SI	Siena	10.824.065	7.097.628,65	3.726.436,82	540.641,65	4.267.078,48
I727	UMBRIA	Perugia	PG	Sigillo	112.371	211.554,29	-	0,00	0,00
I728	TOSCANA	Firenze	FI	Signa	1.353.045	1.027.907,40	325.137,47	73.054,11	398.191,57
I729	TRENTINO A	Bolzano	BZ	Silandro	262.591	810.739,71	-	0,00	0,00
I730	SARDEGNA	Nuoro	NU	Silanus	66.431	119.514,01	-	0,00	0,00
F116	VENETO	Treviso	TV	Silea	448.689	1.358.822,83	-	0,00	0,00
I732	SARDEGNA	Sassari	SS	Siligo	44.266	80.168,86	-	0,00	0,00
I734	SARDEGNA	Cagliari	CA	Siliqua	126.625	186.478,85	-	0,00	0,00
I735	SARDEGNA	Cagliari	CA	Silius	23.098	37.083,31	-	0,00	0,00
I737	TOSCANA	Lucca	LU	Sillano	32.385	103.662,29	-	0,00	0,00
I736	PIEMONTE	Novara	NO	Sillavengo	22.093	60.269,83	-	0,00	0,00
I738	PIEMONTE	Alessandria	AL	Silvano d'Orba	87.922	237.744,03	-	0,00	0,00
I739	LOMBARDIA	Pavia	PV	Silvano Pietra	24.848	63.118,21	-	0,00	0,00
I741	ABRUZZO	Teramo	TE	Silvi	1.553.115	1.050.190,85	502.924,34	120.148,35	623.072,70
I742	SARDEGNA	Oristano	OR	Simala	12.506	24.511,36	-	0,00	0,00
I743	SARDEGNA	Oristano	OR	Simaxis	93.469	177.796,64	-	0,00	0,00
I744	CALABRIA	Vibo Valentia	VV	Simbario	28.361	18.225,85	10.135,46	1.280,44	11.415,91
I745	CALABRIA	Catanzaro	CZ	Simeri Crichi	144.419	361.629,42	-	0,00	0,00
I747	SICILIA	Messina	ME	Sinagra	93.819	171.190,10	-	0,00	0,00
A468	TOSCANA	Siena	SI	Sinalunga	814.976	1.141.223,00	-	7.453,95	7.453,95
I748	SARDEGNA	Nuoro	NU	Sindia	71.820	113.667,49	-	0,00	0,00
I749	SARDEGNA	Oristano	OR	Sini	24.928	39.461,62	-	0,00	0,00
I750	PIEMONTE	Cuneo	CN	Sinio	11.773	33.733,71	-	0,00	0,00
I751	SARDEGNA	Nuoro	NU	Siniscola	377.010	569.416,46	-	0,00	0,00
I752	SARDEGNA	Cagliari	CA	Sinnai	648.607	1.207.856,05	-	0,00	0,00
I753	CALABRIA	Reggio di Calabria	RC	Sinopoli	34.896	40.375,74	-	0,00	0,00
I754	SICILIA	Siracusa	SR	Siracusa	7.579.609	7.915.939,21	-	460.652,90	460.652,90
I756	CAMPANIA	Avellino	AV	Sirignano	92.424	161.099,16	-	0,00	0,00
I757	SARDEGNA	Oristano	OR	Siris	8.752	4.941,61	3.810,70	0,00	3.810,70
I633	LOMBARDIA	Brescia	BS	Sirmione	511.897	2.130.773,11	-	0,00	0,00
I758	MARCHE	Ancona	AN	Sirolo	188.358	502.694,12	-	0,00	0,00
I759	LOMBARDIA	Lecco	LC	Sirone	93.122	429.709,50	-	0,00	0,00
I760	TRENTINO A	Trento	TN	Siror	68.095	653.866,75	-	0,00	0,00
I761	LOMBARDIA	Lecco	LC	Sirtori	116.082	383.227,04	-	0,00	0,00
M325	EMILIAROMAGNA	Parma	PR	Sissa Trecasali	313.475	690.684,11	-	0,00	0,00
I765	SARDEGNA	Cagliari	CA	Siurgus Donigala	69.053	117.836,75	-	0,00	0,00
E265	LOMBARDIA	Pavia	PV	Siziano	391.033	569.149,34	-	0,00	0,00
I767	PIEMONTE	Novara	NO	Sizzano	59.626	100.764,60	-	0,00	0,00
I771	TRENTINO A	Bolzano	BZ	Sluderno	44.598	198.471,75	-	0,00	0,00
I772	TRENTINO A	Trento	TN	Smarano	20.965	80.668,86	-	0,00	0,00
I774	MARCHE	Fermo	FM	Smerillo	9.392	14.059,61	-	0,00	0,00
I775	VENETO	Verona	VR	Soave	275.676	726.928,41	-	0,00	0,00
I777	FRIULIVG	Udine	UD	Socchieve	36.952	76.021,68	-	0,00	0,00
I778	SARDEGNA	Oristano	OR	Soddi	5.407	10.612,11	-	0,00	0,00
I779	EMILIAROMAGNA	Forlì/Cesena	FC	Sogliano al Rubicone	138.936	152.505,52	-	0,00	0,00
I780	PUGLIA	Lecce	LE	Sogliano Cavour	114.693	137.807,68	-	0,00	0,00
I781	PIEMONTE	Asti	AT	Soglio	5.889	12.149,91	-	0,00	0,00
I782	LOMBARDIA	Brescia	BS	Soiano del Lago	175.655	273.025,83	-	0,00	0,00
I783	VENETO	Vicenza	VI	Solagna	73.076	171.268,76	-	0,00	0,00
I785	SICILIA	Siracusa	SR	Solarino	244.110	400.203,19	-	0,00	0,00
I786	LOMBARDIA	Milano	MI	Solaro	564.514	714.639,63	-	0,00	0,00
I787	EMILIAROMAGNA	Ravenna	RA	Solarolo	435.500	297.705,86	137.794,13	20.916,29	158.710,42
I790	LOMBARDIA	Cremona	CR	Solarolo Rainerio	79.283	53.635,29	25.647,84	4.381,75	30.029,60
I791	SARDEGNA	Oristano	OR	Solarussa	98.008	142.516,87	-	0,00	0,00
I792	LOMBARDIA	Como	CO	Solbiate	111.232	252.795,28	-	0,00	0,00
I793	LOMBARDIA	Varese	VA	Solbiate Arno	185.863	354.099,70	-	0,00	0,00
I794	LOMBARDIA	Varese	VA	Solbiate Olona	265.348	161.198,54	104.149,73	0,00	104.149,73
I796	LIGURIA	Imperia	IM	Soldano	36.132	55.555,44	-	0,00	0,00
I797	SARDEGNA	Cagliari	CA	Soleminis	69.643	77.824,39	-	0,00	0,00
I798	PIEMONTE	Alessandria	AL	Solero	69.030	191.469,32	-	0,00	0,00
I799	VENETO	Padova	PD	Solesino	300.169	515.349,84	-	0,00	0,00
I800	PUGLIA	Lecce	LE	Soletto	380.215	241.189,04	139.025,99	30.270,67	169.296,67
I801	LOMBARDIA	Mantova	MN	Solferino	93.939	192.241,30	-	0,00	0,00
I802	EMILIAROMAGNA	Modena	MO	Soliera	860.559	1.113.520,86	-	0,00	0,00
I803	EMILIAROMAGNA	Parma	PR	Solignano	106.067	132.574,63	-	4.116,25	4.116,25
I805	CAMPANIA	Avellino	AV	Solofra	351.812	1.091.088,71	-	0,00	0,00
I808	PIEMONTE	Alessandria	AL	Solonghello	11.518	33.113,63	-	0,00	0,00
I809	CAMPANIA	Benevento	BN	Solopaca	127.224	268.060,11	-	0,00	0,00
I812	LOMBARDIA	Bergamo	BG	Solto Collina	80.190	237.836,68	-	0,00	0,00
I813	LOMBARDIA	Bergamo	BG	Solza	131.059	157.805,47	-	0,00	0,00
I815	LOMBARDIA	Lodi	LO	Somaglia	152.557	221.264,09	-	945,95	945,95
I817	PIEMONTE	Cuneo	CN	Somano	10.812	21.332,86	-	0,00	0,00
I819	LOMBARDIA	Varese	VA	Somma Lombardo	630.060	1.555.973,10	-	0,00	0,00




1820	CAMPANIA	Napoli	NA	Somma Vesuviana	930.811	2.502.988,19	-	0,00	0,00
1821	VENETO	Verona	VR	Sommacampagna	583.331	1.288.509,95	-	0,00	0,00
1822	PIEMONTE	Cuneo	CN	Sommariva del Bosco	299.383	477.078,25	-	0,00	0,00
1823	PIEMONTE	Cuneo	CN	Sommariva Perno	110.677	231.293,70	-	0,00	0,00
1824	SICILIA	Caltanissetta	CL	Sommatino	202.965	214.565,01	-	0,00	0,00
1825	LOMBARDIA	Pavia	PV	Sommo	39.208	62.804,35	-	0,00	0,00
1826	VENETO	Verona	VR	Sona	604.224	1.476.688,33	-	0,00	0,00
1827	LOMBARDIA	Cremona	CR	Soncino	512.289	357.024,55	155.264,59	41.290,70	196.555,29
1828	LOMBARDIA	Sondrio	SO	Sondalo	178.732	368.868,62	-	0,00	0,00
1829	LOMBARDIA	Sondrio	SO	Sondrio	1.059.963	1.407.803,01	-	26.963,91	26.963,91
1830	LOMBARDIA	Bergamo	BG	Songavazzo	38.504	53.407,34	-	0,00	0,00
1831	LOMBARDIA	Brescia	BS	Sonico	52.059	78.244,75	-	0,00	0,00
1832	LAZIO	Latina	LT	Sonnino	287.987	202.061,13	85.925,76	12.907,75	98.833,51
1835	PIEMONTE	Biella	BI	Soprana	31.822	58.297,45	-	0,00	0,00
1838	LAZIO	Frosinone	FR	Sora	1.142.717	1.282.997,32	-	0,00	0,00
1839	TRENTINO A	Trento	TN	Soraga	25.789	145.010,49	-	0,00	0,00
1840	EMILIAROMAGNA	Parma	PR	Soragna	178.936	379.756,32	-	0,00	0,00
1841	TOSCANA	Grosseto	GR	Sorano	134.849	164.593,88	-	0,00	0,00
1844	CALABRIA	Catanzaro	CZ	Sorbo San Basile	21.173	38.760,11	-	0,00	0,00
1843	CAMPANIA	Avellino	AV	Sorbo Serpico	22.197	32.101,23	-	0,00	0,00
1845	EMILIAROMAGNA	Parma	PR	Sorbolo	399.689	997.042,79	-	0,00	0,00
1847	PIEMONTE	Biella	BI	Sordevolo	59.857	98.024,78	-	0,00	0,00
1848	LOMBARDIA	Lodi	LO	Sordio	174.688	225.147,31	-	0,00	0,00
1849	LOMBARDIA	Cremona	CR	Soresina	389.095	667.378,90	-	0,00	0,00
1850	VENETO	Verona	VR	Sorgà	128.161	200.608,80	-	0,00	0,00
1851	SARDEGNA	Nuoro	NU	Sorgono	46.651	132.065,82	-	0,00	0,00
1852	LIGURIA	Genova	GE	Sori	151.852	664.953,71	-	0,00	0,00
1853	CALABRIA	Vibo Valentia	VV	Sorianello	26.143	37.369,23	-	0,00	0,00
1854	CALABRIA	Vibo Valentia	VV	Soriano Calabro	82.137	57.408,18	24.728,91	2.178,35	26.907,26
1855	LAZIO	Viterbo	VT	Soriano nel Cimino	404.983	548.960,93	-	14.514,39	14.514,39
1856	LOMBARDIA	Como	CO	Sorico	87.483	185.361,03	-	0,00	0,00
1857	PIEMONTE	Novara	NO	Soriso	31.696	92.256,10	-	0,00	0,00
1858	LOMBARDIA	Bergamo	BG	Sorisole	421.571	512.450,07	-	6.279,73	6.279,73
1860	LOMBARDIA	Como	CO	Sormano	47.099	113.318,36	-	0,00	0,00
1861	SARDEGNA	Oristano	OR	Sorradile	15.619	29.742,64	-	0,00	0,00
1862	CAMPANIA	Napoli	NA	Sorrento	567.074	2.949.802,37	-	0,00	0,00
1863	SARDEGNA	Sassari	SS	Sorso	523.750	1.235.554,54	-	0,00	0,00
1864	SICILIA	Siracusa	SR	Sortino	331.868	581.983,52	-	0,00	0,00
1865	LOMBARDIA	Cremona	CR	Sospiro	102.721	235.386,24	-	0,00	0,00
1866	VENETO	Belluno	BL	Sospirolo	132.827	214.449,06	-	0,00	0,00
1867	VENETO	Vicenza	VI	Sossano	164.867	448.463,37	-	0,00	0,00
1868	PIEMONTE	Biella	BI	Sostegno	37.610	73.074,93	-	0,00	0,00
1869	LOMBARDIA	Bergamo	BG	Sotto il Monte Giovanni XXIII	187.219	368.498,11	-	0,00	0,00
1871	TRENTINO A	Trento	TN	Sover	43.162	78.327,51	-	0,00	0,00
1872	CALABRIA	Catanzaro	CZ	Soverato	897.653	541.797,68	355.855,51	32.953,47	388.808,97
1873	LOMBARDIA	Bergamo	BG	Sovere	191.924	161.378,29	30.546,06	0,00	30.546,06
1874	CALABRIA	Catanzaro	CZ	Soveria Mannelli	70.499	120.173,23	-	0,00	0,00
1875	CALABRIA	Catanzaro	CZ	Soveria Simeri	44.939	38.362,48	6.576,42	615,70	7.192,13
1876	VENETO	Belluno	BL	Soverzene	20.863	65.366,94	-	0,00	0,00
1877	TOSCANA	Siena	SI	Sovicille	750.364	884.193,89	-	53.943,01	53.943,01
1878	LOMBARDIA	Monza e della	MB	Sovico	515.774	658.017,43	-	7.910,58	7.910,58
1879	VENETO	Vicenza	VI	Sovizzo	288.770	689.992,76	-	0,00	0,00
1673	VENETO	Belluno	BL	Sovramonte	76.279	114.325,55	-	0,00	0,00
1880	PIEMONTE	Novara	NO	Sozzago	52.792	68.100,64	-	0,00	0,00
1881	SICILIA	Messina	ME	Spadafora	201.642	173.904,08	27.738,29	4.916,30	32.654,59
1884	CALABRIA	Vibo Valentia	VV	Spadola	13.433	22.206,08	-	0,00	0,00
1885	CAMPANIA	Caserta	CE	Sparanise	226.256	773.760,09	-	0,00	0,00
1886	PIEMONTE	Torino	TO	Sparone	35.429	129.489,33	-	0,00	0,00
1887	PUGLIA	Lecce	LE	Specchia	152.840	288.782,13	-	0,00	0,00
1888	UMBRIA	Perugia	PG	Spello	299.218	572.893,17	-	0,00	0,00
1889	TRENTINO A	Trento	TN	Spera	27.989	52.772,12	-	0,00	0,00
1891	SICILIA	Enna	EN	Sperlinga	20.465	41.650,80	-	0,00	0,00
1892	LAZIO	Latina	LT	Sperlonga	136.100	510.667,60	-	0,00	0,00
1893	CAMPANIA	Avellino	AV	Sperone	106.805	186.187,39	-	0,00	0,00
1894	LOMBARDIA	Pavia	PV	Spessa	25.780	49.172,14	-	0,00	0,00
1895	CALABRIA	Cosenza	CS	Spezzano Albanese	344.048	294.262,10	49.785,56	16.656,30	66.441,86
1896	CALABRIA	Cosenza	CS	Spezzano della Sila	206.249	460.997,99	-	0,00	0,00
1898	CALABRIA	Cosenza	CS	Spezzano Piccolo	78.700	130.392,14	-	0,00	0,00
1899	TRENTINO A	Trento	TN	Spiazzo	72.051	262.897,45	-	0,00	0,00
1901	PIEMONTE	Alessandria	AL	Spigno Monferrato	47.893	127.445,78	-	0,00	0,00
1902	LAZIO	Latina	LT	Spigno Saturnia	191.190	135.420,09	55.770,05	9.814,64	65.584,69
1903	EMILIAROMAGNA	Modena	MO	Spilimbergo	674.349	834.664,17	-	0,00	0,00
1904	FRIULIVG	Portonovo	PN	Spilimbergo	538.802	1.501.029,07	-	0,00	0,00
1905	CALABRIA	Vibo Valentia	VV	Spilinga	33.564	49.835,59	-	0,00	0,00
1906	LOMBARDIA	Cremona	CR	Spinadesco	62.335	139.471,63	-	0,00	0,00
1907	PUGLIA	BarlettaAndria	BT	Spinazzola	362.159	355.946,50	6.212,76	16.540,02	22.752,78
1908	VENETO	Venezia	VE	Spinea	1.639.993	1.660.060,51	-	0,00	0,00
1909	LOMBARDIA	Cremona	CR	Spineda	35.405	48.158,20	-	0,00	0,00




1910	MOLISE	Campobasso	CB	Spinete	34.406	52.220,00	-	0,00	0,00
1911	PIEMONTE	Alessandria	AL	Spineto Scivia	15.549	48.212,54	-	0,00	0,00
1912	MARCHE	Ascoli Piceno	AP	Spinetoli	232.631	311.337,84	-	0,00	0,00
1914	LOMBARDIA	Cremona	CR	Spino d'Adda	363.934	590.779,53	-	0,00	0,00
1916	LOMBARDIA	Bergamo	BG	Spinone al Lago	62.172	98.052,46	-	0,00	0,00
1917	BASILICATA	Potenza	PZ	Spinoso	48.204	73.906,26	-	0,00	0,00
1919	LOMBARDIA	Bergamo	BG	Spirano	353.390	434.246,52	-	0,00	0,00
1921	UMBRIA	Perugia	PG	Spoletto	2.863.539	2.342.368,73	521.170,08	177.160,88	698.330,96
1922	ABRUZZO	Pescara	PE	Spoltore	944.118	882.048,98	62.069,03	40.355,41	102.424,44
1923	PUGLIA	Lecce	LE	Spongano	131.566	201.802,26	-	0,00	0,00
1924	TRENTINO A	Trento	TN	Spormaggiore	53.035	128.377,06	-	0,00	0,00
1925	TRENTINO A	Trento	TN	Sporminore	34.502	72.701,75	-	0,00	0,00
1926	LIGURIA	Savona	SV	Spotorno	645.498	563.332,01	82.165,85	78.467,01	160.632,86
1927	VENETO	Treviso	TV	Spresiano	504.543	1.139.225,08	-	0,00	0,00
1928	LOMBARDIA	Sondrio	SO	Spriana	3.571	20.649,47	-	0,00	0,00
1929	CALABRIA	Catanzaro	CZ	Squillace	127.663	132.210,70	-	0,00	0,00
1930	PUGLIA	Lecce	LE	Squinzano	820.188	648.856,31	171.331,65	48.948,33	220.279,98
1932	MARCHE	Ancona	AN	Staffolo	180.648	100.656,40	79.991,73	7.611,09	87.602,82
1935	LOMBARDIA	Cremona	CR	Stagno Lombardo	70.175	89.036,48	-	0,00	0,00
1936	CALABRIA	Reggio di Calabria	RC	Staiti	4.462	8.042,89	-	0,00	0,00
1937	CALABRIA	Catanzaro	CZ	Staletti	147.022	130.214,82	16.807,02	7.038,88	23.845,90
1938	VENETO	Padova	PD	Stanghella	191.971	420.337,09	-	0,00	0,00
1939	FRIULIVG	Gorizia	GO	Staranzano	375.126	685.449,30	-	0,00	0,00
M298	PUGLIA	Taranto	TA	Statte	813.664	767.930,00	45.733,64	28.208,61	73.942,25
1941	PIEMONTE	Alessandria	AL	Stazzano	112.892	161.477,22	-	0,00	0,00
1942	TOSCANA	Lucca	LU	Stazzema	116.030	155.194,98	-	0,00	0,00
1943	LOMBARDIA	Como	CO	Stazzona	27.674	74.764,12	-	0,00	0,00
1945	CALABRIA	Vibo Valentia	VV	Stefanaconi	70.105	105.030,74	-	0,00	0,00
1946	LIGURIA	Savona	SV	Stella	175.928	238.598,31	-	4.155,11	4.155,11
G887	CAMPANIA	Salerno	SA	Stella Cilento	30.036	52.742,87	-	0,00	0,00
1947	LIGURIA	Savona	SV	Stellanello	44.900	99.589,22	-	0,00	0,00
1948	TRENTINO A	Bolzano	BZ	Stelvio	63.794	236.841,28	-	0,00	0,00
1949	TRENTINO A	Trento	TN	Stenico	64.630	216.547,44	-	0,00	0,00
1950	PUGLIA	Lecce	LE	Sternatia	96.208	130.079,03	-	0,00	0,00
1951	LOMBARDIA	Bergamo	BG	Stezzano	583.960	1.486.219,59	-	0,00	0,00
1953	VENETO	Rovigo	RO	Stienta	206.745	182.488,75	24.255,94	0,00	24.255,94
1954	BASILICATA	Matera	MT	Stigliano	165.911	333.149,78	-	0,00	0,00
1955	CALABRIA	Reggio di Calabria	RC	Stignano	44.438	27.822,55	16.615,68	3.050,55	19.666,24
1956	CALABRIA	Reggio di Calabria	RC	Stilo	66.185	122.230,21	-	0,00	0,00
1959	LAZIO	Rieti	RI	Stimigliano	57.045	68.928,65	-	0,00	0,00
M290	SARDEGNA	Sassari	SS	Stintino	110.160	913.549,42	-	0,00	0,00
1960	CAMPANIA	Salerno	SA	Stio	34.096	49.583,14	-	0,00	0,00
1962	PUGLIA	Foggia	FG	Stornara	279.817	190.082,78	89.734,01	13.885,45	103.619,47
1963	PUGLIA	Foggia	FG	Stornarella	316.962	212.771,14	104.190,61	13.940,63	118.131,24
1964	TRENTINO A	Trento	TN	Storo	207.162	611.502,62	-	0,00	0,00
1965	VENETO	Venezia	VE	Stra	324.717	610.258,82	-	0,00	0,00
1968	LOMBARDIA	Pavia	PV	Stradella	588.648	979.740,31	-	0,00	0,00
1969	PIEMONTE	Torino	TO	Strambinello	12.311	23.368,14	-	0,00	0,00
1970	PIEMONTE	Torino	TO	Strambino	333.732	507.838,00	-	0,00	0,00
1973	LAZIO	Frosinone	FR	Strangolagalli	104.555	141.924,06	-	0,00	0,00
1974	FRIULIVG	Udine	UD	Stregna	17.234	22.824,65	-	0,00	0,00
1975	TRENTINO A	Trento	TN	Strembo	27.389	126.578,20	-	0,00	0,00
1976	PIEMONTE	Verbano Cusio	VB	Stresa	229.200	1.298.063,74	-	0,00	0,00
1977	PIEMONTE	Alessandria	AL	Strevi	194.426	126.211,07	68.214,91	9.429,58	77.644,49
1978	CAMPANIA	Napoli	NA	Striano	314.053	526.757,27	-	0,00	0,00
1979	TRENTINO A	Trento	TN	Strigno	65.695	157.132,76	-	0,00	0,00
1980	PIEMONTE	Biella	BI	Strona	50.592	113.522,35	-	0,00	0,00
1981	UMBRIA	Terni	TR	Stroncone	280.248	284.336,39	-	0,00	0,00
1982	CALABRIA	Grotone	KR	Strongoli	169.104	433.055,48	-	0,00	0,00
1984	PIEMONTE	Vercelli	VC	Stroppiana	79.529	78.735,32	793,79	0,00	793,79
1985	PIEMONTE	Cuneo	CN	Stroppio	3.294	6.672,60	-	0,00	0,00
1986	LOMBARDIA	Bergamo	BG	Strozza	38.720	44.100,86	-	0,00	0,00
1990	CAMPANIA	Avellino	AV	Sturmo	142.272	188.753,76	-	0,00	0,00
B014	LOMBARDIA	Pavia	PV	Suardi	31.904	28.103,31	3.800,29	332,62	4.132,92
1991	TOSCANA	Arezzo	AR	Subbiano	293.874	581.659,83	-	0,00	0,00
1992	LAZIO	Roma	RM	Subiaco	349.172	780.832,99	-	0,00	0,00
1993	CAMPANIA	Caserta	CE	Succivo	328.855	253.067,93	75.787,07	16.022,17	91.809,24
1994	LOMBARDIA	Lecco	LC	Sueglio	10.952	52.133,88	-	0,00	0,00
1995	SARDEGNA	Cagliari	CA	Suelli	29.832	59.816,68	-	0,00	0,00
1996	LOMBARDIA	Lecco	LC	Suello	67.780	220.157,42	-	0,00	0,00
1997	LOMBARDIA	Bergamo	BG	Suisio	213.040	230.369,67	-	4.366,42	4.366,42
1998	LOMBARDIA	Monza e della Brianza	MB	Sulbiate	186.801	479.491,04	-	0,00	0,00
I804	ABRUZZO	L'Aquila	AQ	Sulmona	1.071.349	2.249.717,53	-	0,00	0,00
L002	LOMBARDIA	Brescia	BS	Sulzano	82.321	175.227,46	-	0,00	0,00
L003	LOMBARDIA	Varese	VA	Sumirago	298.851	437.264,63	-	0,00	0,00
L004	CAMPANIA	Avellino	AV	Summonte	46.284	101.599,78	-	0,00	0,00
L006	SARDEGNA	Oristano	OR	Suni	46.916	88.533,13	-	0,00	0,00
L007	PIEMONTE	Novara	NO	Suno	169.514	221.002,84	-	0,00	0,00




L008	PUGLIA	Lecce	LE	Supersano	151.594	223.353,48	-	0,00	0,00
L009	LAZIO	Frosinone	FR	Supino	198.839	316.809,17	-	0,00	0,00
L010	PUGLIA	Lecce	LE	Surano	64.219	143.945,24	-	0,00	0,00
L011	PUGLIA	Lecce	LE	Surbo	590.704	653.414,76	-	0,00	0,00
L013	PIEMONTE	Torino	TO	Susa	231.606	664.205,61	-	0,00	0,00
L014	VENETO	Treviso	TV	Susegana	491.318	1.641.054,07	-	0,00	0,00
L015	LOMBARDIA	Mantova	MN	Sustinente	86.443	240.788,71	-	0,00	0,00
L016	SICILIA	Caltanissetta	CL	Sutera	63.743	111.434,78	-	0,00	0,00
L017	LAZIO	Viterbo	VT	Sutri	495.411	620.442,37	-	38.439,65	38.439,65
L018	FRIULVIG	Udine	UD	Sutrio	55.119	127.142,75	-	0,00	0,00
L019	TOSCANA	Livorno	LI	Suvereto	245.256	253.874,57	-	10.767,13	10.767,13
L020	LOMBARDIA	Mantova	MN	Suzzara	999.463	1.326.574,15	-	0,00	0,00
L022	LOMBARDIA	Lecco	LC	Taceno	25.239	122.659,98	-	0,00	0,00
L023	SARDEGNA	Oristano	OR	Tadasuni	7.854	13.597,16	-	0,00	0,00
L024	LIGURIA	Imperia	IM	Taggia	830.981	951.352,15	-	52.751,17	52.751,17
L025	ABRUZZO	L'Aquila	AQ	Tagliacozzo	473.474	460.520,94	12.952,78	22.407,59	35.360,37
L026	VENETO	Rovigo	RO	Taglio di Po	536.101	416.428,74	119.672,29	18.660,70	138.332,99
L027	PIEMONTE	Alessandria	AL	Tagliolo Monferrato	72.380	147.603,81	-	0,00	0,00
L030	VENETO	Belluno	BL	Taibon Agordino	63.047	127.138,71	-	0,00	0,00
L032	LOMBARDIA	Varese	VA	Taino	240.730	213.537,21	27.192,38	14.035,50	41.227,88
L033	TRENTINO A	Trento	TN	Taio	127.280	411.569,65	-	0,00	0,00
G736	FRIULVIG	Udine	UD	Taipana	38.452	34.003,65	4.448,27	0,00	4.448,27
L034	EMILIAROMAGNA	Rimini	RN	Talamello	41.814	86.582,38	-	0,00	0,00
L035	LOMBARDIA	Sondrio	SO	Talamona	208.521	356.694,76	-	0,00	0,00
L036	SARDEGNA	Ogliastra	OG	Talana	21.816	29.449,43	-	0,00	0,00
L037	LOMBARDIA	Bergamo	BG	Taleggio	32.527	128.566,52	-	0,00	0,00
L038	TOSCANA	Arezzo	AR	Talla	69.450	107.322,40	-	0,00	0,00
L039	FRIULVIG	Udine	UD	Talmassons	194.571	382.993,18	-	0,00	0,00
L040	VENETO	Belluno	BL	Tambre	81.223	226.596,09	-	0,00	0,00
L042	SICILIA	Messina	ME	Taormina	1.148.839	863.556,28	285.282,24	115.935,60	401.217,84
L046	LAZIO	Rieti	RI	Tarano	49.431	65.015,36	-	0,00	0,00
L047	ABRUZZO	Chieti	CH	Taranta Peligna	19.080	40.863,93	-	0,00	0,00
L048	PIEMONTE	Cuneo	CN	Tarantasca	54.489	200.284,75	-	0,00	0,00
L049	PUGLIA	Taranto	TA	Taranto	14.465.625	14.147.868,01	317.756,55	989.835,66	1.307.592,21
L050	FRIULVIG	Udine	UD	Tarcento	717.187	910.564,88	-	0,00	0,00
D024	LAZIO	Viterbo	VT	Tarquinia	777.469	1.704.944,83	-	0,00	0,00
L055	CALABRIA	Cosenza	CS	Tarsia	68.364	89.144,41	-	0,00	0,00
L056	LOMBARDIA	Sondrio	SO	Tartano	13.416	60.458,94	-	0,00	0,00
L057	FRIULVIG	Udine	UD	Tarvisio	214.205	455.495,83	-	0,00	0,00
L058	VENETO	Treviso	TV	Tarzo	235.716	506.789,40	-	0,00	0,00
L059	PIEMONTE	Alessandria	AL	Tassarolo	41.766	63.998,15	-	0,00	0,00
L060	TRENTINO A	Trento	TN	Tassullo	90.866	203.848,29	-	0,00	0,00
L061	CAMPANIA	Avellino	AV	Taurano	38.835	63.148,86	-	0,00	0,00
L062	CAMPANIA	Avellino	AV	Taurasi	85.597	163.725,56	-	0,00	0,00
L063	CALABRIA	Reggio di Calabria	RC	Taurianova	673.460	331.644,28	341.815,86	28.507,82	370.323,68
L064	PUGLIA	Lecce	LE	Taurisano	562.825	419.039,61	143.785,74	22.763,84	166.549,58
L065	FRIULVIG	Udine	UD	Tavagnacco	710.261	2.015.595,28	-	0,00	0,00
L066	PIEMONTE	Torino	TO	Tavagnasco	26.112	55.211,29	-	0,00	0,00
L067	TOSCANA	Firenze	FI	Tavarnelle Val di Pesa	390.634	1.042.825,92	-	0,00	0,00
F260	LOMBARDIA	Lodi	LO	Tavazzano con Villavesco	324.588	305.802,90	18.785,11	10.666,48	29.451,59
L069	MOLISE	Campobasso	CB	Tavenna	37.996	25.808,70	12.187,31	1.695,12	13.882,43
L070	CALABRIA	Catanzaro	CZ	Taverna	84.243	251.405,72	-	0,00	0,00
L071	LOMBARDIA	Como	CO	Tavernerio	335.527	451.898,68	-	5.387,76	5.387,76
L073	LOMBARDIA	Bergamo	BG	Tavernola Bergamasca	85.059	204.293,12	-	0,00	0,00
C698	LOMBARDIA	Brescia	BS	Tavernole sul Mella	57.870	49.906,27	7.964,18	0,00	7.964,18
L074	PUGLIA	Lecce	LE	Taviano	703.329	556.082,35	147.246,91	0,00	147.246,91
L075	PIEMONTE	Biella	BI	Tavigliano	45.706	83.931,14	-	0,00	0,00
L078	MARCHE	Pesaro e Urbino	PU	Tavoletto	42.140	32.996,03	9.143,71	1.951,27	11.094,98
L081	MARCHE	Pesaro e Urbino	PU	Tavullia	520.670	393.342,18	127.327,92	36.044,15	163.372,07
L082	BASILICATA	Potenza	PZ	Teana	23.709	26.553,70	-	0,00	0,00
L083	CAMPANIA	Caserta	CE	Teano	460.123	523.623,77	-	0,00	0,00
D292	CAMPANIA	Salerno	SA	Teggiano	303.889	736.904,15	-	0,00	0,00
L084	LOMBARDIA	Sondrio	SO	Teglio	217.584	641.326,13	-	0,00	0,00
L085	VENETO	Venezia	VE	Teglio Veneto	194.513	112.979,61	81.532,98	5.655,40	87.188,38
L086	CAMPANIA	Benevento	BN	Telese Terme	257.498	429.482,16	-	0,00	0,00
L087	LOMBARDIA	Bergamo	BG	Telgate	178.241	382.826,36	-	0,00	0,00
L088	SARDEGNA	OlbiaTempio	OT	Telti	71.952	139.014,44	-	0,00	0,00
L089	TRENTINO A	Trento	TN	Telve	96.331	202.231,44	-	0,00	0,00
L090	TRENTINO A	Trento	TN	Telve di Sopra	33.486	65.027,09	-	0,00	0,00
L093	SARDEGNA	OlbiaTempio	OT	Tempio Pausania	494.882	1.317.674,85	-	0,00	0,00
L094	LOMBARDIA	Brescia	BS	Temù	208.136	107.558,79	100.577,09	22.525,47	123.102,56
L096	TRENTINO A	Trento	TN	Tenna	47.205	124.645,06	-	0,00	0,00
L097	TRENTINO A	Trento	TN	Tenno	105.500	230.834,68	-	0,00	0,00
L100	VENETO	Padova	PD	Teolo	656.647	1.146.650,04	-	0,00	0,00
L102	CAMPANIA	Avellino	AV	Teora	46.727	94.382,67	-	0,00	0,00
L103	ABRUZZO	Teramo	TE	Teramo	3.842.908	3.463.486,65	379.421,46	179.966,42	559.387,88
L104	PIEMONTE	Novara	NO	Terdobbiate	15.889	23.823,83	-	0,00	0,00
L105	LAZIO	Frosinone	FR	Terelle	14.446	20.008,17	-	0,00	0,00




L106	TRENTINO A	Bolzano	BZ	Terento	77.486	194.844,75	-	0,00	0,00
E548	EMILIAROMAGNA	Parma	PR	Terenzo	83.250	100.173,08	-	0,00	0,00
M282	SARDEGNA	Sassari	SS	Tergu	22.756	49.079,71	-	0,00	0,00
L107	TRENTINO A	Trento	TN	Terlago	101.067	260.411,31	-	0,00	0,00
L108	TRENTINO A	Bolzano	BZ	Terlano	188.790	733.695,05	-	0,00	0,00
L109	PUGLIA	Bari	BA	Terlizzi	871.559	1.135.187,07	-	0,00	0,00
M210	SICILIA	Messina	ME	Terme Vigliatore	254.521	269.174,01	-	0,00	0,00
L111	TRENTINO A	Bolzano	BZ	Termeno sulla strada del vino	144.531	439.445,47	-	0,00	0,00
L112	SICILIA	Palermo	PA	Termini Imerese	945.965	2.541.640,19	-	0,00	0,00
L113	MOLISE	Campobasso	CB	Termoli	2.713.717	2.998.589,59	-	63.061,02	63.061,02
L115	LOMBARDIA	Varese	VA	Ternate	102.852	493.422,47	-	0,00	0,00
L116	PIEMONTE	Biella	BI	Ternengo	13.794	23.982,60	-	0,00	0,00
L117	UMBRIA	Terni	TR	Terni	7.436.907	7.515.224,95	-	0,00	0,00
L118	LOMBARDIA	Bergamo	BG	Terno d'Isola	341.533	494.876,61	-	0,00	0,00
L120	LAZIO	Latina	LT	Terracina	4.904.651	3.099.887,01	1.804.763,58	282.591,96	2.087.355,55
L121	TRENTINO A	Trento	TN	Terragnolo	35.260	58.675,45	-	0,00	0,00
L122	SARDEGNA	Oristano	OR	Terralba	412.784	742.465,01	-	0,00	0,00
L124	CALABRIA	Cosenza	CS	Terranova da Sibari	159.176	237.014,82	-	0,00	0,00
L125	LOMBARDIA	Lodi	LO	Terranova dei Passerini	37.931	169.255,56	-	0,00	0,00
L126	BASILICATA	Potenza	PZ	Terranova di Pollino	32.931	54.098,69	-	0,00	0,00
L127	CALABRIA	Reggio di Calabria	RC	Terranova Sappo Minulio	12.692	17.947,89	-	0,00	0,00
L123	TOSCANA	Arezzo	AR	Terranuova Bracciolini	485.465	945.191,66	-	0,00	0,00
L131	SICILIA	Palermo	PA	Terrasini	385.729	543.747,51	-	0,00	0,00
L132	VENETO	Padova	PD	Terrassa Padovana	159.850	209.262,48	-	0,00	0,00
L134	CALABRIA	Cosenza	CS	Terravecchia	33.172	45.344,35	-	0,00	0,00
L136	VENETO	Verona	VR	Terrazzo	122.922	170.969,44	-	0,00	0,00
L137	TRENTINO A	Trento	TN	Terres	18.061	30.467,42	-	0,00	0,00
L138	TOSCANA	Pisa	PI	Terricciola	198.108	583.521,08	-	0,00	0,00
L139	PIEMONTE	Alessandria	AL	Terruggia	51.313	133.688,99	-	0,00	0,00
L140	SARDEGNA	Ogliastra	OG	Tertenia	117.656	315.442,87	-	0,00	0,00
L142	CAMPANIA	Napoli	NA	Terzigno	682.856	524.247,90	158.608,43	50.195,18	208.803,61
L143	PIEMONTE	Alessandria	AL	Terzo	47.030	61.124,64	-	0,00	0,00
L144	FRIULVIG	Udine	UD	Terzo d'Aquileia	136.987	220.758,30	-	0,00	0,00
L145	TRENTINO A	Trento	TN	Terzolas	27.322	72.847,75	-	0,00	0,00
L146	LIGURIA	Imperia	IM	Terzorio	15.949	10.162,15	5.787,23	1.094,93	6.882,16
L147	TRENTINO A	Trento	TN	Tesero	153.834	503.907,66	-	0,00	0,00
L149	TRENTINO A	Bolzano	BZ	Tesimo	77.488	227.031,40	-	0,00	0,00
L150	LAZIO	Viterbo	VT	Tessennano	16.114	31.732,49	-	0,00	0,00
L152	LIGURIA	Savona	SV	Testico	13.721	24.145,38	-	0,00	0,00
L153	SARDEGNA	Nuoro	NU	Teti	21.058	57.885,73	-	0,00	0,00
L154	SARDEGNA	Cagliari	CA	Teulada	154.858	288.836,60	-	0,00	0,00
L155	CAMPANIA	Caserta	CE	Teverola	565.703	932.323,13	-	0,00	0,00
L156	VENETO	Vicenza	VI	Tezze sul Brenta	505.894	1.125.356,68	-	0,00	0,00
L157	VENETO	Vicenza	VI	Thiene	935.273	2.193.967,72	-	0,00	0,00
L158	SARDEGNA	Sassari	SS	Thiesi	132.050	345.970,76	-	0,00	0,00
L160	SARDEGNA	Nuoro	NU	Tiana	16.854	31.734,68	-	0,00	0,00
L164	LOMBARDIA	Cremona	CR	Ticengo	24.846	63.041,71	-	0,00	0,00
L165	PIEMONTE	Alessandria	AL	Ticineto	83.950	131.551,28	-	0,00	0,00
L166	PUGLIA	Lecce	LE	Tiggiano	95.694	149.412,84	-	0,00	0,00
L167	LIGURIA	Genova	GE	Tigliento	61.329	125.995,93	-	0,00	0,00
L168	PIEMONTE	Asti	AT	Tigliole	74.873	124.433,70	-	0,00	0,00
L169	LOMBARDIA	Brescia	BS	Tignale	92.360	132.060,00	-	0,00	0,00
L172	SARDEGNA	Oristano	OR	Tinnura	10.118	23.396,47	-	0,00	0,00
L173	ABRUZZO	L'Aquila	AQ	Tione degli Abruzzi	18.755	15.511,12	3.244,26	0,00	3.244,26
L174	TRENTINO A	Trento	TN	Tione di Trento	127.540	507.804,15	-	0,00	0,00
L175	LOMBARDIA	Sondrio	SO	Tirano	375.752	510.711,53	-	0,00	0,00
L176	TRENTINO A	Bolzano	BZ	Tires	10.691	153.040,79	-	0,00	0,00
L177	CALABRIA	Catanzaro	CZ	Tiriolo	144.019	128.150,65	15.868,19	2.215,58	18.083,76
L178	TRENTINO A	Bolzano	BZ	Tirolo	117.868	587.035,18	-	0,00	0,00
L180	SARDEGNA	Sassari	SS	Tissi	90.793	129.262,77	-	0,00	0,00
L181	BASILICATA	Potenza	PZ	Tito	240.147	789.347,76	-	0,00	0,00
L182	LAZIO	Roma	RM	Tivoli	4.445.944	4.080.369,79	365.574,20	181.785,44	547.359,64
L183	EMILIAROMAGNA	Parma	PR	Tizzano Val Parma	174.741	181.082,18	-	5.749,51	5.749,51
L184	EMILIAROMAGNA	Reggio nell'Emilia	RE	Toano	283.873	287.191,55	-	0,00	0,00
L185	CAMPANIA	Benevento	BN	Tocco Caudio	42.903	71.209,14	-	0,00	0,00
L186	ABRUZZO	Pescara	PE	Tocco da Casauria	101.343	285.679,80	-	0,00	0,00
L187	PIEMONTE	Verbanocusio	VB	Toceno	37.168	85.455,12	-	0,00	0,00
L188	UMBRIA	Perugia	PG	Todi	708.181	1.149.757,02	-	1.561,91	1.561,91
L189	LAZIO	Rieti	RI	Toffia	44.128	40.142,42	3.985,14	1.177,64	5.162,78
L190	LIGURIA	Savona	SV	Toirano	166.080	183.840,27	-	7.657,80	7.657,80
L191	MARCHE	Macerata	MC	Tolentino	1.225.211	1.323.974,27	-	70.877,18	70.877,18
L192	LAZIO	Roma	RM	Tolfa	310.258	297.508,86	12.749,43	19.404,05	32.153,48
L193	PIEMONTE	Biella	BI	Tollegno	158.986	288.075,03	-	0,00	0,00
L194	ABRUZZO	Chieti	CH	Tollo	130.312	369.271,31	-	0,00	0,00
L195	FRIULVIG	Udine	UD	Tolmezzo	476.954	1.090.821,57	-	0,00	0,00
L197	BASILICATA	Potenza	PZ	Tolve	108.018	188.208,77	-	0,00	0,00
L199	VENETO	Padova	PD	Tombolo	561.065	998.318,59	-	0,00	0,00
L200	TRENTINO A	Trento	TN	Ton	57.572	113.326,40	-	0,00	0,00




L201	TRENTINO A	Trento	TN	Tonadico	77.443	494.263,63	-	0,00	0,00
L202	SARDEGNA	Nuoro	NU	Tonara	80.465	162.611,90	-	0,00	0,00
L203	PIEMONTE	Asti	AT	Tonco	30.603	38.921,97	-	0,00	0,00
L204	PIEMONTE	Asti	AT	Tonengo	8.797	20.989,23	-	0,00	0,00
D717	VENETO	Vicenza	VI	Tonezza del Gimone	46.347	143.757,94	-	0,00	0,00
L205	CAMPANIA	Caserta	CE	Tora e Piccilli	33.217	73.945,85	-	0,00	0,00
L206	CALABRIA	Cosenza	CS	Torano Castello	157.638	307.449,62	-	0,00	0,00
L207	ABRUZZO	Teramo	TE	Torano Nuovo	52.854	73.406,41	-	320,76	320,76
L210	LOMBARDIA	Brescia	BS	Torbole Casaglia	245.557	673.486,66	-	0,00	0,00
L211	TRENTINO A	Trento	TN	Torcegno	36.927	73.938,27	-	0,00	0,00
L212	CAMPANIA	Salerno	SA	Torchiaro	83.475	108.367,36	-	0,00	0,00
L213	PUGLIA	Brindisi	BR	Torchiarolo	295.645	340.935,30	-	12.531,91	12.531,91
L214	CAMPANIA	Avellino	AV	Torella dei Lombardi	76.971	156.307,26	-	0,00	0,00
L215	MOLISE	Campobasso	CB	Torella del Sannio	39.773	44.101,76	-	0,00	0,00
L216	UMBRIA	Perugia	PG	Torgiano	352.256	498.172,95	-	0,00	0,00
L217	VALLE D'AOSTA	Aosta	AO	Torgnon	33.298	266.284,99	-	0,00	0,00
L219	PIEMONTE	Torino	TO	Torino	125.040.939	93.917.240,94	31.123.697,94	5.536.194,36	36.659.892,31
L218	ABRUZZO	Chieti	CH	Torino di Sangro	163.255	348.512,12	-	0,00	0,00
L220	PUGLIA	Bari	BA	Toritto	383.756	516.181,50	-	0,00	0,00
L221	LOMBARDIA	Cremona	CR	Torlino Vimercati	21.251	48.988,26	-	0,00	0,00
L223	PIEMONTE	Novara	NO	Tornaco	53.586	34.389,88	19.195,64	1.373,06	20.568,69
L224	ABRUZZO	Chieti	CH	Tornareccio	90.155	111.915,95	-	0,00	0,00
L225	LOMBARDIA	Cremona	CR	Tornata	15.710	29.227,57	-	0,00	0,00
L227	ABRUZZO	L'Aquila	AQ	Tornimparte	191.305	149.486,15	41.818,76	0,00	41.818,76
L228	LOMBARDIA	Como	CO	Torno	50.532	233.264,78	-	0,00	0,00
L229	EMILIAROMAGNA	Parma	PR	Tornolo	95.264	80.146,71	15.117,10	1.076,46	16.193,57
L230	MOLISE	Campobasso	CB	Toro	67.985	95.833,02	-	0,00	0,00
L231	SARDEGNA	Nuoro	NU	Torpè	71.697	142.945,32	-	0,00	0,00
L233	CAMPANIA	Salerno	SA	Torraca	40.126	68.873,65	-	0,00	0,00
L235	SARDEGNA	Sassari	SS	Torralba	34.666	78.669,93	-	0,00	0,00
L237	LOMBARDIA	Pavia	PV	Torrazza Coste	78.992	144.440,55	-	0,00	0,00
L238	PIEMONTE	Torino	TO	Torrazza Piemonte	118.485	266.496,99	-	0,00	0,00
L239	PIEMONTE	Biella	BI	Torrazzo	15.431	29.443,28	-	0,00	0,00
L245	CAMPANIA	Napoli	NA	Torre Annunziata	2.040.566	1.227.853,90	812.711,91	97.815,70	910.527,61
L250	LOMBARDIA	Pavia	PV	Torre Beretti e Castellaro	18.382	24.188,60	-	0,00	0,00
L251	LOMBARDIA	Bergamo	BG	Torre Boldone	381.536	639.389,86	-	0,00	0,00
L252	PIEMONTE	Cuneo	CN	Torre Bormida	9.281	15.984,41	-	0,00	0,00
L243	LAZIO	Frosinone	FR	Torre Cajetani	53.082	85.041,39	-	0,00	0,00
L247	PIEMONTE	Torino	TO	Torre Canavese	25.983	80.979,48	-	0,00	0,00
L256	LOMBARDIA	Pavia	PV	Torre d'Arese	51.869	34.918,39	16.950,96	597,24	17.548,20
L257	LOMBARDIA	Lecco	LC	Torre de' Busi	80.898	144.118,71	-	0,00	0,00
L262	LOMBARDIA	Pavia	PV	Torre de' Negri	14.500	18.981,46	-	0,00	0,00
L263	ABRUZZO	Pescara	PE	Torre de' Passeri	127.435	262.227,89	-	0,00	0,00
L258	LOMBARDIA	Cremona	CR	Torre de' Picenardi	77.668	190.548,37	-	0,00	0,00
L265	LOMBARDIA	Bergamo	BG	Torre de' Roveri	130.539	210.783,52	-	0,00	0,00
L259	CAMPANIA	Napoli	NA	Torre del Greco	2.315.648	5.802.745,39	-	0,00	0,00
L267	VENETO	Venezia	VE	Torre di Mosto	219.529	401.880,03	-	0,00	0,00
L240	CALABRIA	Catanzaro	CZ	Torre di Ruggiero	45.829	73.209,82	-	0,00	0,00
L244	LOMBARDIA	Sondrio	SO	Torre di Santa Maria	38.920	103.583,76	-	0,00	0,00
L269	LOMBARDIA	Pavia	PV	Torre d'Isola	213.430	287.323,52	-	0,00	0,00
L272	CAMPANIA	Avellino	AV	Torre Le Nocelle	54.196	94.291,18	-	0,00	0,00
L241	PIEMONTE	Cuneo	CN	Torre Mondovi	14.611	26.815,65	-	0,00	0,00
L274	CAMPANIA	Salerno	SA	Torre Orsaia	83.524	137.314,54	-	0,00	0,00
L276	LOMBARDIA	Bergamo	BG	Torre Pallavicina	35.080	59.173,62	-	0,00	0,00
L277	PIEMONTE	Torino	TO	Torre Pellice	281.597	232.853,08	48.743,75	0,00	48.743,75
L278	PIEMONTE	Cuneo	CN	Torre San Giorgio	20.129	117.957,30	-	0,00	0,00
L279	MARCHE	Fermo	FM	Torre San Patrizio	61.747	121.492,97	-	0,00	0,00
L280	PUGLIA	Brindisi	BR	Torre Santa Susanna	355.157	413.595,58	-	0,00	0,00
L246	FRIULIVG	Udine	UD	Torreano	103.766	152.253,03	-	0,00	0,00
L248	VENETO	Vicenza	VI	Torrebelvicino	410.477	404.554,89	5.922,17	0,00	5.922,17
L253	ABRUZZO	Chieti	CH	Torrebruna	37.249	59.659,15	-	0,00	0,00
L254	CAMPANIA	Benevento	BN	TorreCUSO	85.836	218.084,88	-	0,00	0,00
L270	VENETO	Padova	PD	Torreglia	416.304	542.418,51	-	0,00	0,00
L271	SICILIA	Messina	ME	Torregrotta	283.282	288.962,99	-	0,00	0,00
L273	PUGLIA	Foggia	FG	Torremaggiore	1.087.951	1.303.337,36	-	0,00	0,00
M286	SICILIA	Messina	ME	Torrenova	158.648	304.980,39	-	0,00	0,00
L281	PIEMONTE	Cuneo	CN	Torresina	2.086	5.182,33	-	0,00	0,00
L282	SICILIA	Palermo	PA	Torretta	151.529	122.163,62	29.364,89	5.877,75	35.242,64
L285	LOMBARDIA	Pavia	PV	Torrevecchia Pia	133.520	132.420,81	1.098,92	0,00	1.098,92
L284	ABRUZZO	Chieti	CH	Torrevecchia Teatina	137.409	281.749,32	-	0,00	0,00
L287	VENETO	Verona	VR	Torri del Benaco	170.628	1.148.287,41	-	0,00	0,00
L297	VENETO	Vicenza	VI	Torri di Quartesolo	634.047	1.390.359,86	-	0,00	0,00
L286	LAZIO	Rieti	RI	Torri in Sabina	48.372	57.901,92	-	0,00	0,00
L290	LAZIO	Frosinone	FR	Torricella	194.020	250.293,53	-	0,00	0,00
L294	PUGLIA	Taranto	TA	Torricella	161.097	317.567,40	-	0,00	0,00
L296	LOMBARDIA	Cremona	CR	Torricella del Pizzo	26.539	38.960,68	-	0,00	0,00
L293	LAZIO	Rieti	RI	Torricella in Sabina	84.304	72.101,41	12.202,37	2.973,23	15.175,60
L291	ABRUZZO	Chieti	CH	Torricella Peligna	75.181	92.861,43	-	0,00	0,00




L295	ABRUZZO	Teramo	TE	Torricella Sicura	120.612	142.333,93	-	0,00	0,00
L292	LOMBARDIA	Pavia	PV	Torricella Verzate	39.103	94.488,05	-	0,00	0,00
L298	LIGURIA	Genova	GE	Torriglia	142.934	433.089,54	-	0,00	0,00
L299	EMILIAROMAGNA	Parma	PR	Torriole	510.022	572.697,23	-	30.895,05	30.895,05
L301	CAMPANIA	Avellino	AV	Torrioni	17.356	27.156,42	-	0,00	0,00
L303	TOSCANA	Siena	SI	Torrita di Siena	627.282	678.848,44	-	19.771,08	19.771,08
L302	LAZIO	Roma	RM	Torriva Tiberina	61.195	109.843,95	-	0,00	0,00
A355	SARDEGNA	Ogliastra	OG	Tortoli	404.093	1.132.709,64	-	0,00	0,00
L304	PIEMONTE	Alessandria	AL	Tortona	3.630.467	2.150.890,07	1.479.576,59	214.939,01	1.694.515,60
L305	CALABRIA	Cosenza	CS	Tortora	259.898	611.037,75	-	0,00	0,00
L306	CAMPANIA	Salerno	SA	Tortorella	21.379	33.386,77	-	0,00	0,00
L307	ABRUZZO	Teramo	TE	Tortoreto	540.006	1.219.840,02	-	0,00	0,00
L308	SICILIA	Messina	ME	Tortorici	203.058	124.214,82	78.842,71	9.260,86	88.103,58
L309	FRIULVIG	Udine	UD	Torviscosa	138.548	385.439,28	-	0,00	0,00
L312	LOMBARDIA	Brescia	BS	Toscolano-Maderno	427.648	1.802.085,69	-	0,00	0,00
L314	ABRUZZO	Teramo	TE	Tossicia	58.914	109.791,34	-	0,00	0,00
L316	LOMBARDIA	Sondrio	SO	Tovo di Sant'Agata	27.229	71.107,38	-	0,00	0,00
L315	LIGURIA	Savona	SV	Tovo San Giacomo	212.079	206.433,56	5.644,97	0,00	5.644,97
L317	SICILIA	Palermo	PA	Trabia	360.659	865.879,16	-	0,00	0,00
L319	LOMBARDIA	Varese	VA	Tradate	735.434	1.210.021,02	-	0,00	0,00
L321	SARDEGNA	Oristano	OR	Tramatza	38.469	87.891,77	-	0,00	0,00
L322	TRENTINO A	Trento	TN	Trambileno	59.833	151.945,38	-	0,00	0,00
L323	CAMPANIA	Salerno	SA	Tramonti	82.998	398.184,38	-	0,00	0,00
L324	FRIULVIG	Pordenone	PN	Tramonti di Sopra	22.639	69.474,15	-	0,00	0,00
L325	FRIULVIG	Pordenone	PN	Tramonti di Sotto	27.598	63.542,10	-	0,00	0,00
L326	BASILICATA	Potenza	PZ	Tramutola	113.684	224.222,29	-	0,00	0,00
L327	PIEMONTE	Torino	TO	Trana	198.436	378.392,30	-	0,00	0,00
L328	PUGLIA	BarlettaAndria	BT	Trani	2.927.712	2.495.876,61	431.834,97	188.504,91	620.339,88
L329	TRENTINO A	Trento	TN	Transacqua	93.853	330.168,62	-	0,00	0,00
L330	LOMBARDIA	Sondrio	SO	Traona	138.192	238.298,19	-	0,00	0,00
L331	SICILIA	Trapani	TP	Trapani	4.283.934	3.685.978,76	597.955,25	273.898,01	871.853,26
L332	SICILIA	Palermo	PA	Trappeto	266.288	171.722,91	94.565,55	17.709,38	112.274,94
L333	PIEMONTE	VerbanoCusio	VB	Trarego Viggiona	42.591	68.063,56	-	0,00	0,00
L334	ABRUZZO	L'Aquila	AQ	Trasacco	185.641	413.768,67	-	0,00	0,00
L335	FRIULVIG	Udine	UD	Trasaghis	122.788	187.403,18	-	0,00	0,00
L336	PIEMONTE	VerbanoCusio	VB	Trasquera	9.570	37.920,90	-	0,00	0,00
L337	SARDEGNA	Carbonialglesi	CI	Tratalias	32.728	45.829,53	-	0,00	0,00
L338	PIEMONTE	Torino	TO	Trausella	5.443	17.257,84	-	0,00	0,00
I236	LOMBARDIA	Pavia	PV	Travacò Siccomario	205.882	376.576,90	-	0,00	0,00
L339	LOMBARDIA	Brescia	BS	Travagliato	512.890	815.287,85	-	0,00	0,00
L342	LOMBARDIA	Varese	VA	Travedona-Monate	169.871	350.281,80	-	0,00	0,00
L345	PIEMONTE	Torino	TO	Traversella	15.182	41.434,79	-	0,00	0,00
L346	EMILIAROMAGNA	Parma	PR	Traversetolo	447.754	650.162,94	-	879,75	879,75
L340	PIEMONTE	Torino	TO	Traves	36.356	53.129,17	-	0,00	0,00
L347	FRIULVIG	Pordenone	PN	Travesio	94.726	179.774,24	-	0,00	0,00
L348	EMILIAROMAGNA	Piacenza	PC	Travo	112.062	204.348,15	-	0,00	0,00
L349	VENETO	Padova	PD	Trebaseleghe	535.471	1.413.262,36	-	0,00	0,00
L353	CALABRIA	Cosenza	CS	Trebisacce	378.754	373.468,15	5.286,00	11.642,65	16.928,66
M280	CAMPANIA	Napoli	NA	Trecase	595.013	354.464,89	240.548,28	19.451,72	260.000,00
L355	SICILIA	Catania	CT	Trecastagni	929.576	572.831,65	356.744,72	38.679,07	395.423,78
M318	MARCHE	Ancona	AN	Trecastelli	484.502	358.709,67	125.792,67	18.070,08	143.862,75
L356	PIEMONTE	Novara	NO	Trecate	834.298	1.746.560,91	-	0,00	0,00
L357	BASILICATA	Potenza	PZ	Trecchina	85.033	180.258,38	-	0,00	0,00
L359	VENETO	Rovigo	RO	Trecenta	120.886	210.909,08	-	0,00	0,00
L361	EMILIAROMAGNA	ForlìCesena	FC	Tredozio	68.810	62.648,78	6.161,07	1.493,86	7.654,93
L363	ABRUZZO	Chieti	CH	Treglio	53.899	145.765,15	-	0,00	0,00
L364	VENETO	Verona	VR	Tregnago	175.039	349.911,80	-	0,00	0,00
L366	MARCHE	Macerata	MC	Treia	417.795	636.685,89	-	0,00	0,00
L367	PIEMONTE	Cuneo	CN	Treiso	24.177	55.895,98	-	0,00	0,00
L368	LOMBARDIA	Lecco	LC	Tremenico	10.191	25.254,81	-	0,00	0,00
L369	SICILIA	Catania	CT	Tremestieri Etneo	1.945.688	1.205.986,17	739.702,07	56.225,16	795.927,24
M341	LOMBARDIA	Como	CO	Tremezzina	324.873	873.235,15	-	0,00	0,00
L372	LOMBARDIA	Brescia	BS	Tremosine	159.551	425.403,33	-	0,00	0,00
L375	CALABRIA	Cosenza	CS	Trenta	123.767	110.212,18	13.554,63	4.373,95	17.928,58
L377	CAMPANIA	Salerno	SA	Trentinara	55.590	89.327,84	-	0,00	0,00
L378	TRENTINO A	Trento	TN	Trento	4.485.404	15.833.412,01	-	0,00	0,00
L379	CAMPANIA	Caserta	CE	Trentola-Ducenta	494.996	824.524,03	-	0,00	0,00
L380	LOMBARDIA	Brescia	BS	Trenzano	291.092	229.124,85	61.967,52	18.442,38	80.409,90
L381	FRIULVIG	Udine	UD	Treppo Carnico	25.767	40.020,64	-	0,00	0,00
L382	FRIULVIG	Udine	UD	Treppo Grande	125.087	150.793,36	-	0,00	0,00
L383	PUGLIA	Lecce	LE	Trepuzzi	572.268	612.750,89	-	7.646,85	7.646,85
L384	TOSCANA	Siena	SI	Trequanda	156.038	117.132,37	38.905,29	11.649,94	50.555,23
L385	TRENTINO A	Trento	TN	Tres	36.714	97.865,35	-	0,00	0,00
L386	TOSCANA	MassaCarrara	MS	Tresana	137.400	242.125,83	-	0,00	0,00
L388	LOMBARDIA	Bergamo	BG	Trescore Balneario	322.552	1.038.442,25	-	0,00	0,00
L389	LOMBARDIA	Ferrara	CR	Trescore Cremasco	121.365	142.381,47	-	0,00	0,00
L390	EMILIAROMAGNA	Ferrara	FE	Tresigallo	283.603	282.411,44	1.191,46	0,00	1.191,46
L392	LOMBARDIA	Sondrio	SO	Tresivio	92.047	209.015,06	-	0,00	0,00




L393	SARDEGNA	Oristano	OR	Tresnuraghes	64.606	156.312,44	-	0,00	0,00
L396	VENETO	Verona	VR	Trezenzuolo	84.071	338.720,68	-	0,00	0,00
L397	UMBRIA	Perugia	PG	Trevi	483.042	452.257,35	30.784,46	21.041,69	51.826,15
L398	LAZIO	Frosinone	FR	Trevi nel Lazio	85.293	249.830,60	-	0,00	0,00
L399	CAMPANIA	Avellino	AV	Trevico	39.013	65.012,70	-	0,00	0,00
L400	LOMBARDIA	Bergamo	BG	Treviglio	1.202.057	3.225.132,47	-	0,00	0,00
L402	VENETO	Treviso	TV	Trevignano	449.630	1.238.477,71	-	0,00	0,00
L401	LAZIO	Roma	RM	Trevignano Romano	468.301	521.330,80	-	38.650,07	38.650,07
L403	PIEMONTE	Alessandria	AL	Treville	19.052	50.992,79	-	0,00	0,00
L404	LOMBARDIA	Bergamo	BG	Treviolo	654.480	686.289,44	-	0,00	0,00
L407	VENETO	Treviso	TV	Treviso	3.500.635	9.518.165,90	-	0,00	0,00
L406	LOMBARDIA	Brescia	BS	Treviso Bresciano	19.849	45.552,43	-	0,00	0,00
L408	LOMBARDIA	Milano	MI	Trezzano Rosa	209.709	547.126,46	-	0,00	0,00
L409	LOMBARDIA	Milano	MI	Trezzano sul Naviglio	1.708.011	1.615.721,36	92.289,44	128.189,48	220.478,92
L411	LOMBARDIA	Milano	MI	Trezzo sull'Adda	517.705	1.408.531,00	-	0,00	0,00
L410	PIEMONTE	Cuneo	CN	Trezzo Tinella	7.861	22.867,09	-	0,00	0,00
L413	LOMBARDIA	Como	CO	Trezzone	13.931	25.704,12	-	0,00	0,00
L414	VENETO	Padova	PD	Tribano	189.633	368.553,75	-	0,00	0,00
L415	LOMBARDIA	Milano	MI	Tribiano	150.266	280.284,01	-	0,00	0,00
L416	LIGURIA	Genova	GE	Tribogna	23.491	82.782,21	-	0,00	0,00
L418	BASILICATA	Matera	MT	Tricarico	178.601	206.007,75	-	0,00	0,00
L419	PUGLIA	Lecce	LE	Tricase	693.693	1.231.875,25	-	0,00	0,00
L420	PIEMONTE	Vercelli	VC	Tricerro	30.162	68.010,16	-	0,00	0,00
L421	FRIULI VG	Udine	UD	Tricesimo	379.227	869.106,18	-	0,00	0,00
L422	VENETO	Belluno	BL	Trichiana	257.618	364.930,56	-	0,00	0,00
L423	SARDEGNA	Ogliastra	OG	Triei	30.762	55.725,28	-	0,00	0,00
L424	FRIULI VG	Trieste	TS	Trieste	15.815.838	20.035.451,76	-	1.022.328,43	1.022.328,43
L425	PUGLIA	Bari	BA	Triggiano	918.980	2.386.925,07	-	0,00	0,00
L426	LOMBARDIA	Cremona	CR	Trigolo	73.777	145.052,59	-	0,00	0,00
L427	PIEMONTE	Cuneo	CN	Trinità	55.242	185.515,56	-	0,00	0,00
L428	SARDEGNA	OlbiaTempio	OT	Trinità d'Agultu e Vignola	111.683	868.759,62	-	0,00	0,00
B915	PUGLIA	BarlettaAndria	BT	Trinitapoli	1.137.338	670.575,56	466.762,53	45.661,79	512.424,31
L429	PIEMONTE	Vercelli	VC	Trino	316.118	603.924,84	-	0,00	0,00
L430	LIGURIA	Imperia	IM	Triora	59.760	25.321,68	34.438,73	5.324,73	39.763,46
L431	SICILIA	Messina	ME	Tripi	33.154	34.750,64	-	0,00	0,00
L432	PIEMONTE	Alessandria	AL	Trisobbio	48.294	60.531,57	-	0,00	0,00
L433	VENETO	Vicenza	VI	Trissino	343.860	885.217,81	-	0,00	0,00
L434	LOMBARDIA	Monza e della	MB	Triuggio	824.778	586.013,05	238.764,90	25.545,44	264.310,34
L435	MOLISE	Campobasso	CB	Trivento	342.040	190.000,88	152.039,10	13.816,76	165.855,86
L436	PIEMONTE	Biella	BI	Trivero	378.083	417.487,23	-	0,00	0,00
L437	LAZIO	Frosinone	FR	Trivigliano	84.019	108.521,75	-	0,00	0,00
L438	FRIULI VG	Udine	UD	Trivignano Udinese	74.153	174.076,37	-	0,00	0,00
L439	BASILICATA	Potenza	PZ	Trivigno	28.418	17.893,15	10.525,19	1.600,47	12.125,66
L440	LOMBARDIA	Pavia	PV	Trivolzio	83.711	88.436,13	-	0,00	0,00
L444	TRENTINO A	Bolzano	BZ	Trodena nel parco naturale	47.652	96.562,25	-	0,00	0,00
L445	PIEMONTE	Torino	TO	Trofarello	596.230	1.386.694,46	-	0,00	0,00
L447	PUGLIA	Foggia	FG	Troia	273.469	782.332,08	-	0,00	0,00
L448	SICILIA	Enna	EN	Troina	335.269	572.578,00	-	0,00	0,00
L449	LOMBARDIA	Pavia	PV	Tromello	130.499	198.675,05	-	0,00	0,00
L450	PIEMONTE	VerbanoSusio	VB	Trontano	71.483	162.224,52	-	0,00	0,00
A705	LOMBARDIA	Varese	VA	Tronzano Lago Maggiore	23.684	97.946,44	-	0,00	0,00
L451	PIEMONTE	Vercelli	VC	Tronzano Vercellese	280.945	183.643,90	97.300,90	12.708,46	110.009,36
L452	CALABRIA	Vibo Valentia	VV	Tropea	220.551	263.405,82	-	0,00	0,00
L453	LOMBARDIA	Pavia	PV	Trovo	36.787	55.168,19	-	0,00	0,00
L454	LOMBARDIA	Milano	MI	Truccazzano	253.071	470.953,88	-	0,00	0,00
L455	TRENTINO A	Bolzano	BZ	Tubre	52.288	95.781,21	-	0,00	0,00
L457	TRENTINO A	Trento	TN	Tuenno	106.183	277.251,40	-	0,00	0,00
L458	MOLISE	Campobasso	CB	Tufara	34.933	62.560,85	-	0,00	0,00
L459	ABRUZZO	Chieti	CH	Tuffillo	16.829	22.195,32	-	0,00	0,00
L460	CAMPANIA	Napoli	NA	Tufino	154.589	133.377,51	21.211,69	6.911,13	28.122,81
L461	CAMPANIA	Avellino	AV	Tufo	46.415	31.507,91	14.906,91	2.820,80	17.727,70
L462	PUGLIA	Lecce	LE	Tuglie	196.689	192.337,85	4.351,45	0,00	4.351,45
L463	SARDEGNA	Medio Campidano	VS	Tuili	42.737	65.669,34	-	0,00	0,00
L464	SARDEGNA	Sassari	SS	Tula	72.732	63.920,31	8.812,04	0,00	8.812,04
L466	UMBRIA	Perugia	PG	Tuoro sul Trasimeno	233.360	272.570,83	-	0,00	0,00
G507	LAZIO	Rieti	RI	Turania	8.357	9.936,05	-	0,00	0,00
L469	LOMBARDIA	Lodi	LO	Turano Lodigiano	234.180	130.231,92	103.947,69	28.452,67	132.400,36
L470	LOMBARDIA	Como	CO	Turate	381.487	1.016.355,79	-	0,00	0,00
L471	LOMBARDIA	Milano	MI	Turbigo	285.554	1.009.499,25	-	0,00	0,00
L472	PUGLIA	Bari	BA	Turi	549.209	1.425.655,69	-	0,00	0,00
L473	SARDEGNA	Medio Campidano	VS	Turri	20.439	32.908,01	-	0,00	0,00
L474	FRIULI VG	Gorizia	GO	Turriaco	142.992	231.449,21	-	0,00	0,00
L475	ABRUZZO	Pescara	PE	Turrivalignani	69.299	38.683,93	30.614,61	2.992,02	33.606,63
L477	BASILICATA	Matera	MT	Tursi	201.748	283.966,66	-	0,00	0,00
L478	SICILIA	Messina	ME	Tusa	132.802	292.930,24	-	0,00	0,00
L310	LAZIO	Viterbo	VT	Tuscania	758.346	623.946,92	134.399,19	39.454,31	173.853,50
C789	LOMBARDIA	Bergamo	BG	Ubiale Clanezzo	50.929	62.257,26	-	0,00	0,00
L480	LOMBARDIA	Varese	VA	Uboldo	409.213	1.077.527,86	-	0,00	0,00




L482	SICILIA	Messina	ME	Ucchia	45.621	100.989,29	-	0,00	0,00
L483	FRIULVIG	Udine	UD	Udine	4.476.006	11.747.234,25	-	0,00	0,00
L484	PUGLIA	Lecce	LE	Ugento	1.199.583	812.544,44	387.038,61	94.182,27	481.220,88
L485	PUGLIA	Lecce	LE	Uggiano la Chiesa	169.749	165.010,46	4.738,75	0,00	4.738,75
L487	LOMBARDIA	Como	CO	Uggiate-Trevano	178.122	292.722,51	-	0,00	0,00
L488	SARDEGNA	Oristano	OR	Ulà Tirso	21.504	52.663,61	-	0,00	0,00
L489	SARDEGNA	Ogliastra	OG	Ulassai	41.090	201.478,64	-	0,00	0,00
L490	TRENTINO A	Bolzano	BZ	Ultimo	114.925	264.271,35	-	0,00	0,00
D786	UMBRIA	Perugia	PG	Umbertide	1.223.488	973.474,88	250.012,88	0,00	250.012,88
L492	CALABRIA	Crotone	KR	Umbriatico	9.378	17.258,75	-	0,00	0,00
L494	LOMBARDIA	Brescia	BS	Urago d'Oglio	134.546	223.241,71	-	0,00	0,00
L496	SARDEGNA	Oristano	OR	Uras	122.806	214.682,47	-	0,00	0,00
L497	VENETO	Padova	PD	Urbana	150.710	190.236,58	-	0,00	0,00
L498	MARCHE	Pesaro e Urbini	PU	Urbania	355.342	267.082,69	88.258,83	6.219,61	94.478,45
L499	LIGURIA	Savona	SV	Urbe	61.222	242.991,03	-	0,00	0,00
L500	MARCHE	Pesaro e Urbini	PU	Urbino	614.983	1.013.318,66	-	0,00	0,00
L501	MARCHE	Macerata	MC	Urbisaglia	144.874	258.879,16	-	0,00	0,00
L502	LOMBARDIA	Bergamo	BG	Urgnano	362.547	876.890,66	-	0,00	0,00
L503	SARDEGNA	Sassari	SS	Uri	114.275	189.687,94	-	0,00	0,00
L505	MOLISE	Campobasso	CB	Ururi	103.019	167.659,98	-	0,00	0,00
L506	SARDEGNA	Ogliastra	OG	Urzulei	24.080	39.936,33	-	0,00	0,00
L507	LIGURIA	Genova	GE	Uscio	118.356	179.643,17	-	1.191,06	1.191,06
L508	SARDEGNA	Oristano	OR	Usellus	33.192	50.780,44	-	0,00	0,00
L509	SARDEGNA	Sassari	SS	Usini	166.212	263.395,80	-	0,00	0,00
L511	LOMBARDIA	Monza e della	MB	Usmate Velate	464.913	849.578,81	-	0,00	0,00
L512	SARDEGNA	Cagliari	CA	Ussana	147.121	204.549,48	-	0,00	0,00
L513	SARDEGNA	Medio Campidano	VS	Ussaramanna	23.107	37.145,45	-	0,00	0,00
L514	SARDEGNA	Ogliastra	OG	Ussassai	28.859	52.537,46	-	0,00	0,00
L515	PIEMONTE	Torino	TO	Usseau	9.458	34.653,21	-	0,00	0,00
L516	PIEMONTE	Torino	TO	Usseglio	11.092	52.138,16	-	0,00	0,00
L517	MARCHE	Macerata	MC	Ussita	130.678	53.993,37	76.684,56	15.019,24	91.703,80
L519	SICILIA	Palermo	PA	Ustica	34.399	133.418,19	-	0,00	0,00
L521	SARDEGNA	Cagliari	CA	Uta	251.863	593.604,07	-	0,00	0,00
L522	TOSCANA	Pistoia	PT	Uzzano	323.989	285.524,84	38.464,24	0,00	38.464,24
L524	CALABRIA	Cosenza	CS	Vaccarizzo Albanese	31.528	38.680,04	-	0,00	0,00
L525	LAZIO	Rieti	RI	Vacone	8.278	19.732,67	-	0,00	0,00
L526	ABRUZZO	Chieti	CH	Vacri	92.378	122.096,57	-	0,00	0,00
L527	TRENTINO A	Bolzano	BZ	Vadena	51.583	110.106,60	-	0,00	0,00
L528	LIGURIA	Savona	SV	Vado Ligure	396.165	948.893,56	-	0,00	0,00
L533	TOSCANA	Lucca	LU	Vagli Sotto	46.757	43.653,62	3.103,52	0,00	3.103,52
L529	TOSCANA	Firenze	FI	Vaglia	400.560	340.175,21	60.384,76	15.903,81	76.288,57
L532	BASILICATA	Potenza	PZ	Vaglio Basilicata	47.381	100.719,17	-	0,00	0,00
L531	PIEMONTE	Asti	AT	Vaglio Serra	11.483	22.294,32	-	0,00	0,00
L537	TOSCANA	Prato	PO	Vaiano	409.391	885.650,23	-	0,00	0,00
L535	LOMBARDIA	Cremona	CR	Vaiano Cremasco	173.365	225.700,79	-	0,00	0,00
L538	PIEMONTE	Torino	TO	Vaie	52.966	89.275,30	-	0,00	0,00
L539	LOMBARDIA	Cremona	CR	Vailate	141.764	241.743,91	-	0,00	0,00
L540	CAMPANIA	Caserta	CE	Vairano Patenora	276.928	501.509,00	-	0,00	0,00
M265	FRIULVIG	Pordenone	PN	Vajont	60.939	107.445,15	-	0,00	0,00
M334	LOMBARDIA	Bergamo	BG	Val Brembilla	207.611	301.290,74	-	2.480,94	2.480,94
L555	PIEMONTE	Torino	TO	Val della Torre	167.396	481.032,72	-	0,00	0,00
L562	LOMBARDIA	Pavia	PV	Val di Nizza	33.626	75.833,56	-	0,00	0,00
L564	TRENTINO A	Bolzano	BZ	Val di Vizze	122.991	346.445,84	-	0,00	0,00
L638	LOMBARDIA	Sondrio	SO	Val Masino	42.376	136.772,44	-	0,00	0,00
H259	LOMBARDIA	Como	CO	Val Rezzo	8.237	18.078,54	-	0,00	0,00
L544	LOMBARDIA	Bergamo	BG	Valbondione	62.286	103.697,74	-	0,00	0,00
L545	LOMBARDIA	Bergamo	BG	Valbrembo	161.617	419.991,82	-	0,00	0,00
L546	LIGURIA	Genova	GE	Valbrevenna	47.742	131.261,15	-	0,00	0,00
L547	LOMBARDIA	Como	CO	Valbrona	142.754	319.444,79	-	0,00	0,00
L550	TRENTINO A	Trento	TN	Valda	10.510	18.069,06	-	0,00	0,00
L551	VENETO	Vicenza	VI	Valdagno	1.174.762	2.319.062,25	-	0,00	0,00
L552	TRENTINO A	Bolzano	BZ	Valdaora	154.113	535.274,14	-	0,00	0,00
L554	VENETO	Vicenza	VI	Valdastico	67.986	131.977,26	-	0,00	0,00
L556	PIEMONTE	Biella	BI	Valdengo	86.073	319.852,53	-	0,00	0,00
G319	SICILIA	Trapani	TP	Valderice	840.157	721.576,10	118.580,92	53.145,10	171.726,03
L557	LOMBARDIA	Sondrio	SO	Valdidentro	171.545	887.750,69	-	0,00	0,00
L558	PIEMONTE	Cuneo	CN	Valdieri	51.536	159.230,19	-	0,00	0,00
L561	SICILIA	Messina	ME	Valdina	44.656	64.383,78	-	0,00	0,00
L563	LOMBARDIA	Sondrio	SO	Valdisotto	128.205	548.934,48	-	0,00	0,00
L565	VENETO	Treviso	TV	Valdobbiadene	425.134	1.006.963,86	-	0,00	0,00
L566	PIEMONTE	Vercelli	VC	Valduggia	96.234	223.497,42	-	0,00	0,00
L568	LOMBARDIA	Pavia	PV	Valeggio	6.585	19.603,56	-	0,00	0,00
L567	VENETO	Verona	VR	Valeggio sul Mincio	529.314	1.357.815,55	-	0,00	0,00
L569	LAZIO	Viterbo	VT	Valentano	159.593	329.496,97	-	0,00	0,00
L570	PIEMONTE	Alessandria	AL	Valenza	2.557.890	1.824.620,20	733.270,00	150.379,74	883.649,74
L571	PUGLIA	Bari	BA	Valenzano	944.587	990.235,78	-	48.031,30	48.031,30
L572	LOMBARDIA	Lodi	LO	Valera Fratta	68.760	139.281,68	-	0,00	0,00
L573	UMBRIA	Perugia	PG	Valfabbrica	141.748	248.105,48	-	0,00	0,00




L574	PIEMONTE	Asti	AT	Valfenera	96.076	120.799,09	-	0,00	0,00
L575	TRENTINO A	Trento	TN	Vallfioriana	31.392	52.145,14	-	0,00	0,00
L576	LOMBARDIA	Sondrio	SO	Valfurva	97.883	401.240,32	-	0,00	0,00
L577	LOMBARDIA	Varese	VA	Valganna	84.154	76.889,79	7.264,34	0,00	7.264,34
L578	PIEMONTE	Torino	TO	Valgioie	42.839	112.579,83	-	0,00	0,00
L579	LOMBARDIA	Bergamo	BG	Valgoglio	33.528	57.835,17	-	0,00	0,00
L580	PIEMONTE	Cuneo	CN	Valgrana	24.872	55.945,18	-	0,00	0,00
L581	LOMBARDIA	Lecco	LC	Valgrehentino	147.836	272.633,50	-	0,00	0,00
L582	VALLE D'AOSTA	Aosta	AO	Valgrisenche	8.434	41.421,82	-	0,00	0,00
L583	SICILIA	Enna	EN	Valguarnera Caropepe	318.557	211.871,19	106.686,16	12.713,17	119.399,33
L584	VENETO	Belluno	BL	Vallada Agordina	30.127	77.134,69	-	0,00	0,00
L586	PIEMONTE	Biella	BI	Vallanzengo	10.215	12.229,85	-	0,00	0,00
L588	TRENTINO A	Trento	TN	Vallarsa	81.343	166.619,56	-	0,00	0,00
L589	CAMPANIA	Avellino	AV	Vallata	253.932	136.058,69	117.873,44	14.431,63	132.305,07
L594	CAMPANIA	Caserta	CE	Valle Agricola	25.528	48.730,73	-	0,00	0,00
L595	TRENTINO A	Bolzano	BZ	Valle Aurina	256.908	707.850,64	-	0,00	0,00
L597	ABRUZZO	Teramo	TE	Valle Castellana	38.542	94.797,03	-	0,00	0,00
G540	CAMPANIA	Salerno	SA	Valle dell'Angelo	10.936	16.859,20	-	0,00	0,00
L590	VENETO	Belluno	BL	Valle di Cadore	106.192	235.878,47	-	0,00	0,00
L601	TRENTINO A	Bolzano	BZ	Valle di Casies	77.340	194.800,73	-	0,00	0,00
L591	CAMPANIA	Caserta	CE	Valle di Maddaloni	107.790	128.326,55	-	0,00	0,00
L593	LOMBARDIA	Pavia	PV	Valle Lomellina	68.624	111.456,40	-	0,00	0,00
L606	PIEMONTE	Biella	BI	Valle Mosso	177.856	309.368,47	-	0,00	0,00
L617	LOMBARDIA	Pavia	PV	Valle Salimbene	66.628	93.769,14	-	0,00	0,00
L620	PIEMONTE	Biella	BI	Valle San Nicolao	44.680	78.041,13	-	0,00	0,00
L596	LIGURIA	Imperia	IM	Vallebona	47.337	83.238,42	-	0,00	0,00
L598	LAZIO	Frosinone	FR	Vallecorsa	109.863	160.949,76	-	0,00	0,00
L599	LIGURIA	Imperia	IM	Vallecrosia	639.873	439.814,61	200.058,63	44.569,88	244.628,51
L603	SICILIA	Palermo	PA	Valledolmo	143.491	223.785,57	-	0,00	0,00
L604	SARDEGNA	Sassari	SS	Valledoria	178.457	575.788,31	-	0,00	0,00
I322	CALABRIA	Catanzaro	CZ	Vallefiorita	55.234	120.424,01	-	0,00	0,00
M331	MARCHE	Pesaro e Urbino	PU	Vallefoglia	726.352	960.325,37	-	0,00	0,00
L607	CALABRIA	Vibo Valentia	VV	Vallelonga	18.220	28.005,54	-	0,00	0,00
L609	SICILIA	Caltanissetta	CL	Vallelunga Pratameno	81.884	136.116,03	-	0,00	0,00
L605	LAZIO	Frosinone	FR	Vallemaio	32.611	49.030,13	-	0,00	0,00
L611	LAZIO	Roma	RM	Vallepietra	6.885	18.584,24	-	0,00	0,00
L612	LAZIO	Viterbo	VT	Vallerano	114.415	214.058,16	-	0,00	0,00
L613	SARDEGNA	Cagliari	CA	Vallermosa	62.294	89.632,00	-	0,00	0,00
L614	LAZIO	Frosinone	FR	Vallerotonda	78.059	131.443,39	-	0,00	0,00
L616	CAMPANIA	Avellino	AV	Vallesaccarda	51.962	57.743,39	-	0,00	0,00
L623	LOMBARDIA	Bergamo	BG	Valleve	9.426	26.613,95	-	0,00	0,00
L624	VENETO	Vicenza	VI	Valli del Pasubio	199.394	306.915,57	-	0,00	0,00
L625	LAZIO	Roma	RM	Vallinfrida	15.566	49.656,94	-	0,00	0,00
L626	LOMBARDIA	Brescia	BS	Vallio Terme	61.277	88.888,53	-	0,00	0,00
L628	CAMPANIA	Salerno	SA	Vallo della Lucania	307.659	747.621,27	-	0,00	0,00
L627	UMBRIA	Perugia	PG	Vallo di Nera	19.446	29.624,77	-	0,00	0,00
L629	PIEMONTE	Torino	TO	Vallo Torinese	32.935	58.609,27	-	0,00	0,00
L631	PIEMONTE	Cuneo	CN	Valloriate	4.639	12.074,24	-	0,00	0,00
L633	PIEMONTE	Alessandria	AL	Valmacca	49.608	96.456,68	-	0,00	0,00
L634	LOMBARDIA	Lecco	LC	Valmadrera	456.378	1.589.455,62	-	0,00	0,00
L636	PIEMONTE	Cuneo	CN	Valmala	2.301	9.370,88	-	0,00	0,00
L639	LAZIO	Roma	RM	Valmontone	934.478	737.322,71	197.154,90	62.819,81	259.974,71
L640	LOMBARDIA	Como	CO	Valmorea	142.526	215.675,59	-	0,00	0,00
L641	EMILIAROMAGNA	Parma	PR	Valmozzola	47.539	84.600,00	-	0,00	0,00
L642	LOMBARDIA	Bergamo	BG	Valnegrà	10.535	23.200,85	-	0,00	0,00
L643	VALLE D'AOSTA	Aosta	AO	Valpelline	26.669	92.753,18	-	0,00	0,00
L644	PIEMONTE	Torino	TO	Valperga	125.694	236.967,63	-	0,00	0,00
B510	PIEMONTE	Torino	TO	Valprato Soana	11.737	45.115,32	-	0,00	0,00
M320	EMILIAROMAGNA	Bologna	BO	Valsamoggia	1.721.315	2.488.082,11	-	15.336,23	15.336,23
L647	VALLE D'AOSTA	Aosta	AO	Valsavarenche	10.534	61.047,56	-	0,00	0,00
D513	BASILICATA	Matera	MT	Valsinni	43.113	65.624,48	-	0,00	0,00
C936	LOMBARDIA	Como	CO	Valsolda	138.959	201.350,03	-	0,00	0,00
L650	VENETO	Vicenza	VI	Valstagna	81.390	165.798,55	-	0,00	0,00
L651	PIEMONTE	Verbanocusio	VB	Valstrona	46.234	84.725,23	-	0,00	0,00
L653	UMBRIA	Perugia	PG	Valtopina	92.916	68.673,59	24.242,10	4.207,62	28.449,72
L655	LOMBARDIA	Bergamo	BG	Valtorta	18.472	56.715,22	-	0,00	0,00
L654	VALLE D'AOSTA	Aosta	AO	Valtournenche	40.821	826.181,25	-	0,00	0,00
L656	CAMPANIA	Salerno	SA	Valva	49.953	75.760,18	-	0,00	0,00
L657	FRIULIVG	Pordenone	PN	Valvasone	99.272	300.681,27	-	0,00	0,00
L658	SICILIA	Catania	CT	Valverde	401.344	317.073,25	84.271,11	16.521,10	100.792,21
L659	LOMBARDIA	Pavia	PV	Valverde	16.069	45.122,34	-	0,00	0,00
L468	LOMBARDIA	Brescia	BS	Valvestino	-33	11.305,29	-	0,00	0,00
L660	TRENTINO A	Bolzano	BZ	Vandoes	149.143	352.015,62	-	0,00	0,00
L664	LOMBARDIA	Milano	MI	Vanzaghello	380.857	345.990,16	34.867,33	27.706,90	62.574,23
L665	LOMBARDIA	Milano	MI	Vanzago	536.357	609.815,50	-	0,00	0,00
L666	PIEMONTE	Verbanocusio	VB	Vanzone con San Carlo	18.808	24.010,09	-	0,00	0,00
L667	LOMBARDIA	Milano	MI	Vaprio d'Adda	334.830	748.590,38	-	0,00	0,00
L668	PIEMONTE	Novara	NO	Vaprio d'Agogna	57.357	128.780,64	-	0,00	0,00




L669	PIEMONTE	Vercelli	VC	Varallo	529.793	481.424,10	48.369,18	51.020,58	99.389,77
L670	PIEMONTE	Novara	NO	Varallo Pombia	207.943	445.538,93	-	0,00	0,00
L671	LOMBARDIA	Varese	VA	Varano Borghi	165.366	125.684,89	39.680,63	9.518,88	49.199,51
L672	EMILIAROMAGNA	Parma	PR	Varano de' Melegari	278.225	161.933,50	116.291,98	15.802,84	132.094,82
L673	CALABRIA	Reggio di Calabria	RC	Varapodio	59.879	53.486,03	6.392,55	1.327,18	7.719,73
L675	LIGURIA	Savona	SV	Varazze	644.303	3.389.803,87	-	0,00	0,00
L676	LAZIO	Rieti	RI	Varco Sabino	6.436	21.798,87	-	0,00	0,00
L677	LOMBARDIA	Monza e della	MB	Varedo	716.945	833.336,40	-	29.086,23	29.086,23
L678	TRENTINO A	Trento	TN	Varena	36.667	145.573,64	-	0,00	0,00
L680	LOMBARDIA	Lecco	LC	Varenna	86.835	233.626,04	-	0,00	0,00
L682	LOMBARDIA	Varese	VA	Varese	4.106.612	11.358.769,31	-	0,00	0,00
L681	LIGURIA	La Spezia	SP	Varese Ligure	109.625	323.608,48	-	0,00	0,00
L685	PIEMONTE	Torino	TO	Varisella	33.790	57.878,72	-	0,00	0,00
L686	FRIULI V	Udine	UD	Varmo	134.539	266.774,61	-	0,00	0,00
L687	TRENTINO A	Bolzano	BZ	Varna	217.541	690.018,97	-	0,00	0,00
L689	EMILIAROMAGNA	Parma	PR	Varsi	100.601	95.845,28	4.755,37	0,00	4.755,37
L690	LOMBARDIA	Pavia	PV	Varzi	134.375	277.066,49	-	0,00	0,00
L691	PIEMONTE	Verbania	VB	Varzo	99.280	293.008,14	-	0,00	0,00
A701	LAZIO	Viterbo	VT	Vasanello	138.841	309.835,81	-	0,00	0,00
L693	LIGURIA	Imperia	IM	Vasia	21.134	25.707,48	-	0,00	0,00
E372	ABRUZZO	Chieti	CH	Vasto	2.119.759	4.631.922,98	-	0,00	0,00
L696	MOLISE	Isernia	IS	Vastogirardi	28.092	65.218,54	-	0,00	0,00
L697	TRENTINO A	Trento	TN	Vattaro	56.676	160.976,00	-	0,00	0,00
L698	PIEMONTE	Torino	TO	Vauda Canavese	56.467	164.851,30	-	0,00	0,00
L699	CALABRIA	Vibo Valentia	VV	Vazzano	28.178	45.159,31	-	0,00	0,00
L700	VENETO	Treviso	TV	Vazzola	249.433	859.635,86	-	0,00	0,00
L702	TOSCANA	Pisa	PI	Vecchiano	530.319	1.054.678,24	-	0,00	0,00
L704	LOMBARDIA	Monza e della	MB	Vedano al Lambro	728.186	780.530,37	-	26.821,22	26.821,22
L703	LOMBARDIA	Varese	VA	Vedano Olona	267.328	607.613,79	-	0,00	0,00
L706	VENETO	Treviso	TV	Vedelago	970.375	1.717.381,66	-	0,00	0,00
L707	LOMBARDIA	Bergamo	BG	Vedeseta	13.441	37.050,46	-	0,00	0,00
L709	LOMBARDIA	Monza e della	MB	Veduggio con Colzano	217.275	313.463,23	-	0,00	0,00
L710	VENETO	Padova	PD	Veggiano	245.688	422.105,97	-	0,00	0,00
L711	PUGLIA	Lecce	LE	Veglie	633.204	542.970,15	90.234,11	0,00	90.234,11
L712	PIEMONTE	Biella	BI	Veglio	25.460	59.466,78	-	0,00	0,00
L713	LAZIO	Viterbo	VT	Vejano	91.628	164.272,92	-	0,00	0,00
L715	LOMBARDIA	Como	CO	Veleso	15.085	49.399,72	-	0,00	0,00
L716	LOMBARDIA	Pavia	PV	Vellezzo Lomellina	2.753	11.453,71	-	0,00	0,00
L719	LAZIO	Roma	RM	Velletri	3.548.929	2.899.959,02	648.970,06	178.308,60	827.278,66
L720	LOMBARDIA	Pavia	PV	Vellezzo Bellini	113.465	192.333,32	-	0,00	0,00
L723	VENETO	Vicenza	VI	Velo d'Astico	105.769	278.922,12	-	0,00	0,00
L722	VENETO	Verona	VR	Velo Veronese	25.261	51.880,25	-	0,00	0,00
L724	TRENTINO A	Bolzano	BZ	Velturmo	114.971	292.585,14	-	0,00	0,00
L725	MOLISE	Isernia	IS	Venafro	687.670	647.200,56	40.469,13	46.588,35	87.057,47
L727	PIEMONTE	Torino	TO	Venaria Reale	2.721.672	2.369.741,21	351.930,68	114.452,28	466.382,96
L728	MARCHE	Ascoli Piceno	AP	Venarotta	133.084	109.028,54	24.055,80	0,00	24.055,80
L729	PIEMONTE	Cuneo	CN	Venasca	47.202	90.416,44	-	0,00	0,00
L726	PIEMONTE	Torino	TO	Venaus	75.816	55.878,30	19.937,47	5.988,32	25.925,79
L730	LIGURIA	Savona	SV	Vendone	25.942	20.185,15	5.756,78	1.364,42	7.121,20
L731	LOMBARDIA	Lecco	LC	Vendrogno	24.117	38.865,14	-	0,00	0,00
L733	LOMBARDIA	Varese	VA	Venegono Inferiore	244.444	340.773,51	-	0,00	0,00
L734	LOMBARDIA	Varese	VA	Venegono Superiore	283.785	407.467,38	-	0,00	0,00
L735	SICILIA	Messina	ME	Venetico	321.283	181.639,70	139.642,96	15.183,52	154.826,48
L736	VENETO	Venezia	VE	Venezia	24.248.311	23.755.885,58	492.425,31	2.007.109,15	2.499.534,47
L737	LOMBARDIA	Como	CO	Veniano	194.596	366.388,25	-	0,00	0,00
L738	BASILICATA	Potenza	PZ	Venosa	473.344	653.788,20	-	0,00	0,00
L739	CAMPANIA	Avellino	AV	Venticano	79.726	192.572,24	-	0,00	0,00
L741	LIGURIA	Imperia	IM	Ventimiglia	2.188.507	1.809.935,44	378.571,68	179.272,55	557.844,23
L740	SICILIA	Palermo	PA	Ventimiglia di Sicilia	66.550	113.726,27	-	0,00	0,00
L742	LAZIO	Latina	LT	Ventotene	28.692	79.478,36	-	0,00	0,00
L743	FRIULI V	Udine	UD	Venzone	106.422	182.469,05	-	0,00	0,00
L745	TRENTINO A	Bolzano	BZ	Verano	28.431	98.800,26	-	0,00	0,00
L744	LOMBARDIA	Monza e della	MB	Verano Brianza	588.481	574.822,34	13.658,51	0,00	13.658,51
L746	PIEMONTE	Verbania	VB	Verbania	2.375.180	2.025.541,03	349.638,69	56.887,86	406.526,56
L747	CALABRIA	Cosenza	CS	Verbicaro	55.368	44.826,55	10.541,20	0,00	10.541,20
L748	LOMBARDIA	Como	CO	Vercana	35.219	88.458,75	-	0,00	0,00
L749	LOMBARDIA	Sondrio	SO	Verceia	50.570	106.294,95	-	0,00	0,00
L750	PIEMONTE	Vercelli	VC	Vercelli	3.300.420	3.373.363,59	-	68.220,90	68.220,90
L751	LOMBARDIA	Lecco	LC	Vercurago	163.469	242.193,13	-	0,00	0,00
L752	LOMBARDIA	Bergamo	BG	Verdellino	292.489	377.695,67	-	116,11	116,11
L753	LOMBARDIA	Bergamo	BG	Verdello	339.312	598.706,24	-	0,00	0,00
M337	LOMBARDIA	Lecco	LC	Verderio	378.100	694.236,16	-	0,00	0,00
L758	PIEMONTE	Cuneo	CN	Verduno	16.426	84.411,77	-	0,00	0,00
L762	EMILIAROMAGNA	Bologna	BO	Vergato	742.409	544.017,07	198.391,56	44.685,44	243.077,00
L764	EMILIAROMAGNA	Forlì Cesena	FC	Verghereto	165.820	94.106,39	71.713,12	12.431,17	84.144,29
L765	LOMBARDIA	Varese	VA	Vergiate	448.748	755.076,05	-	0,00	0,00
L768	LOMBARDIA	Milano	MI	Vermezzo	166.957	310.259,72	-	0,00	0,00
L769	TRENTINO A	Trento	TN	Vermiglio	100.409	341.162,97	-	0,00	0,00




L771	PIEMONTE	Cuneo	CN	Vernante	59.129	88.900,89	-	0,00	0,00
L772	EMILIAROMAGNA	Piacenza	PC	Vernasca	101.463	122.352,11	-	0,00	0,00
L773	LOMBARDIA	Milano	MI	Vernate	185.923	229.698,34	-	6.833,82	6.833,82
L774	LIGURIA	La Spezia	SP	Vernazza	60.390	115.421,53	-	0,00	0,00
L775	TOSCANA	Prato	PO	Vernio	479.969	402.979,65	76.989,39	17.763,91	94.753,30
L776	PUGLIA	Lecce	LE	Vernole	346.196	243.121,13	103.074,92	16.146,93	119.221,85
L777	LOMBARDIA	Brescia	BS	Verolanuova	400.575	940.051,03	-	0,00	0,00
L778	LOMBARDIA	Brescia	BS	Verolavecchia	142.525	333.809,12	-	0,00	0,00
L779	PIEMONTE	Torino	TO	Verolengo	315.258	249.445,02	65.812,86	4.382,12	70.194,98
L780	LAZIO	Frosinone	FR	Veroli	802.492	1.009.829,66	-	0,00	0,00
L781	VENETO	Verona	VR	Verona	26.179.849	24.654.000,97	1.525.847,70	1.256.782,33	2.782.630,03
D193	VENETO	Verona	VR	Veronella	250.686	482.110,40	-	0,00	0,00
L783	VALLE D'AOSTA	Aosta	AO	Verrayes	58.681	182.886,23	-	0,00	0,00
C282	VALLE D'AOSTA	Aosta	AO	Verrès	99.782	410.907,94	-	0,00	0,00
L784	LOMBARDIA	Pavia	PV	Verretto	16.080	28.428,05	-	0,00	0,00
L785	PIEMONTE	Biella	BI	Verrone	58.431	346.389,78	-	0,00	0,00
L788	LOMBARDIA	Pavia	PV	Verrua Po	58.215	97.523,09	-	0,00	0,00
L787	PIEMONTE	Torino	TO	Verrua Savoia	71.110	136.853,17	-	0,00	0,00
L792	LOMBARDIA	Como	CO	Vertemate con Minoprio	299.554	307.677,33	-	22.589,54	22.589,54
L795	LOMBARDIA	Bergamo	BG	Vertova	212.605	465.576,12	-	0,00	0,00
L797	EMILIAROMAGNA	Rimini	RN	Verucchio	664.518	596.433,33	68.085,08	19.513,10	87.598,18
L798	PIEMONTE	Novara	NO	Veruno	90.824	164.444,37	-	0,00	0,00
L799	LOMBARDIA	Sondrio	SO	Vervio	6.902	45.288,70	-	0,00	0,00
L800	TRENTINO A	Trento	TN	Vervò	32.534	85.848,53	-	0,00	0,00
L801	FRIULI V	Udine	UD	Verzegnis	52.914	96.950,01	-	0,00	0,00
L802	CALABRIA	Crotone	KR	Verzino	43.412	72.726,35	-	0,00	0,00
L804	PIEMONTE	Cuneo	CN	Verzuolo	232.899	644.543,97	-	0,00	0,00
L805	VENETO	Padova	PD	Vescovana	73.551	198.862,07	-	0,00	0,00
L806	LOMBARDIA	Cremona	CR	Vescovato	155.260	217.526,96	-	0,00	0,00
L807	PIEMONTE	Asti	AT	Vesime	42.294	32.716,17	9.577,51	3.341,85	12.919,37
L808	PIEMONTE	Novara	NO	Vespolate	82.119	152.113,35	-	0,00	0,00
L809	LIGURIA	Imperia	IM	Vessalico	11.989	14.086,60	-	0,00	0,00
L810	VENETO	Verona	VR	Vestenanova	114.881	106.535,37	8.345,26	3.555,64	11.900,90
L811	PIEMONTE	Torino	TO	Vestignè	42.266	74.144,76	-	0,00	0,00
L812	LOMBARDIA	Brescia	BS	Vestone	156.707	470.763,05	-	0,00	0,00
L813	LOMBARDIA	Lecco	LC	Vestreno	18.503	54.340,28	-	0,00	0,00
L814	LAZIO	Viterbo	VT	Vetralla	1.222.972	868.434,34	354.537,22	46.706,23	401.243,45
L815	EMILIAROMAGNA	Reggio nell'Em	RE	Vetto	165.646	121.045,07	44.600,87	3.814,32	48.415,20
L817	PIEMONTE	Cuneo	CN	Veza d'Alba	72.983	140.945,59	-	0,00	0,00
L816	LOMBARDIA	Brescia	BS	Veza d'Oglio	65.596	250.124,69	-	0,00	0,00
L821	TRENTINO A	Trento	TN	Vezzano	106.225	357.279,90	-	0,00	0,00
L819	LIGURIA	La Spezia	SP	Vezzano Ligure	507.780	457.166,95	50.612,82	31.247,58	81.860,40
L820	EMILIAROMAGNA	Reggio nell'Em	RE	Vezzano sul Crostolo	281.961	462.681,30	-	0,00	0,00
L823	LIGURIA	Savona	SV	Vezzi Portio	39.622	73.784,78	-	0,00	0,00
L826	LOMBARDIA	Mantova	MN	Viadana	943.099	1.837.178,57	-	0,00	0,00
L827	LOMBARDIA	Bergamo	BG	Viadanica	32.278	56.348,93	-	0,00	0,00
L828	SICILIA	Catania	CT	Viagrande	381.772	585.842,79	-	0,00	0,00
L829	PIEMONTE	Asti	AT	Viale	11.523	10.625,32	897,37	40,08	937,45
L830	PIEMONTE	Torino	TO	Vialfrè	11.462	27.718,24	-	0,00	0,00
L831	EMILIAROMAGNA	Reggio nell'Em	RE	Viano	254.427	213.053,66	41.373,09	6.376,83	47.749,92
L833	TOSCANA	Lucca	LU	Viareggio	10.246.813	6.651.654,23	3.595.159,12	525.205,97	4.120.365,09
L834	PIEMONTE	Asti	AT	Viarigi	55.242	71.984,28	-	0,00	0,00
F537	CALABRIA	Vibo Valentia	VV	Vibo Valentia	2.525.053	1.465.535,50	1.059.517,38	115.962,14	1.175.479,51
L835	CAMPANIA	Salerno	SA	Vibonati	138.150	199.083,67	-	0,00	0,00
L836	LAZIO	Frosinone	FR	Vicalvi	31.054	67.578,00	-	0,00	0,00
L837	SICILIA	Palermo	PA	Vicari	103.707	255.083,53	-	0,00	0,00
L838	TOSCANA	Firenze	FI	Vicchio	640.116	473.591,70	166.524,42	31.965,42	198.489,84
L840	VENETO	Vicenza	VI	Vicenza	4.643.538	9.231.424,05	-	0,00	0,00
L548	PIEMONTE	Torino	TO	Vico Canavese	65.331	108.842,31	-	0,00	0,00
L842	PUGLIA	Foggia	FG	Vico del Gargano	613.249	491.508,75	121.740,46	43.005,68	164.746,14
L845	CAMPANIA	Napoli	NA	Vico Equense	1.005.343	1.220.369,68	-	71.999,20	71.999,20
L843	LAZIO	Frosinone	FR	Vico nel Lazio	75.431	117.788,19	-	0,00	0,00
L841	PIEMONTE	Cuneo	CN	Vicoforte	124.500	305.797,76	-	0,00	0,00
L846	ABRUZZO	Pescara	PE	Vicoli	13.711	24.961,81	-	0,00	0,00
L847	PIEMONTE	Novara	NO	Vicolungo	33.022	119.614,77	-	0,00	0,00
L850	TOSCANA	Pisa	PI	Vicopisano	365.626	1.054.803,59	-	0,00	0,00
L851	LAZIO	Roma	RM	Vicovaro	102.029	195.166,10	-	0,00	0,00
M259	SARDEGNA	Sassari	SS	Viddalba	47.603	118.692,49	-	0,00	0,00
L854	LOMBARDIA	Pavia	PV	Vidigulfo	231.159	199.563,29	31.595,51	3.435,32	35.030,83
L856	VENETO	Treviso	TV	Vidor	241.335	458.862,62	-	0,00	0,00
L857	PIEMONTE	Torino	TO	Vidracco	12.744	33.861,05	-	0,00	0,00
L858	PUGLIA	Foggia	FG	Vieste	1.042.051	847.528,81	194.522,27	97.989,24	292.511,50
L859	BASILICATA	Potenza	PZ	Vietri di Potenza	74.011	122.233,35	-	0,00	0,00
L860	CAMPANIA	Salerno	SA	Vietri sul Mare	338.193	487.214,99	-	0,00	0,00
L864	PIEMONTE	Verbania	VB	Viganella	6.637	14.024,76	-	0,00	0,00
L866	LOMBARDIA	Lecco	LC	Viganò	85.269	254.843,54	-	0,00	0,00
L865	LOMBARDIA	Bergamo	BG	Vigano San Martino	52.426	87.673,90	-	0,00	0,00
L868	EMILIAROMAGNA	Ferrara	FE	Vigarano Mainarda	346.842	762.092,92	-	0,00	0,00




L869	VENETO	Verona	VR	Vigasio	371.366	762.584,11	-	0,00	0,00
L872	LOMBARDIA	Pavia	PV	Vigevano	3.485.763	5.177.054,97	-	0,00	0,00
L873	BASILICATA	Potenza	PZ	Viggianello	65.313	86.012,40	-	0,00	0,00
L874	BASILICATA	Potenza	PZ	Viggiano	93.817	405.332,81	-	0,00	0,00
L876	LOMBARDIA	Varese	VA	Viggiù	259.895	215.821,82	44.073,50	5.058,09	49.131,59
L878	VENETO	Padova	PD	Vighizzolo d'Este	44.357	103.313,64	-	0,00	0,00
L880	PIEMONTE	Biella	BI	Vigliano Biellese	590.556	937.439,15	-	0,00	0,00
L879	PIEMONTE	Asti	AT	Vigliano d'Asti	34.042	77.603,59	-	0,00	0,00
L881	PIEMONTE	Alessandria	AL	Vignale Monferrato	55.700	148.083,34	-	0,00	0,00
L882	LAZIO	Viterbo	VT	Vignanello	281.151	231.146,13	50.004,40	13.628,71	63.633,11
L883	LOMBARDIA	Milano	MI	Vignate	382.552	1.077.316,94	-	0,00	0,00
L885	EMILIAROMAGNA	Modena	MO	Vignola	1.505.526	1.959.399,57	-	0,00	0,00
L886	TRENTINO A	Trento	TN	Vignola-Falesina	7.559	24.425,85	-	0,00	0,00
L887	PIEMONTE	Alessandria	AL	Vignole Borbera	96.075	289.370,14	-	0,00	0,00
L888	PIEMONTE	Cuneo	CN	Vignolo	87.596	190.788,76	-	0,00	0,00
L889	PIEMONTE	Verbanocusio	VB	Vignone	56.772	109.674,78	-	0,00	0,00
L890	VENETO	Belluno	BL	Vigo di Cadore	63.134	191.386,28	-	0,00	0,00
L893	TRENTINO A	Trento	TN	Vigo di Fassa	41.855	315.246,32	-	0,00	0,00
L903	TRENTINO A	Trento	TN	Vigo Rendena	24.308	88.162,18	-	0,00	0,00
L892	VENETO	Padova	PD	Vigodarzere	576.726	1.209.633,25	-	0,00	0,00
L894	LOMBARDIA	Bergamo	BG	Vigolo	24.937	43.976,11	-	0,00	0,00
L896	TRENTINO A	Trento	TN	Vigolo Vattaro	98.344	290.299,14	-	0,00	0,00
L897	EMILIAROMAGNA	Piacenza	PC	Vigolzone	180.664	550.983,46	-	0,00	0,00
L898	PIEMONTE	Torino	TO	Vigone	172.047	365.334,78	-	0,00	0,00
L899	VENETO	Venezia	VE	Vigonovo	418.052	649.145,17	-	0,00	0,00
L900	VENETO	Padova	PD	Vigonza	1.014.726	2.517.921,90	-	0,00	0,00
L904	PIEMONTE	Alessandria	AL	Viguzzolo	139.240	225.150,45	-	0,00	0,00
L910	TRENTINO A	Trento	TN	Villa Agnedo	42.006	112.280,21	-	0,00	0,00
L912	VENETO	Verona	VR	Villa Bartolomea	503.717	379.897,07	123.819,56	13.175,60	136.995,16
L913	TOSCANA	Lucca	LU	Villa Basilica	123.434	86.565,75	36.868,37	8.834,89	45.703,27
L917	LOMBARDIA	Pavia	PV	Villa Biscossi	6.463	3.738,13	2.724,47	635,05	3.359,52
L919	LOMBARDIA	Brescia	BS	Villa Carcina	591.927	523.601,06	68.325,70	31.687,23	100.012,92
L920	PUGLIA	Brindisi	BR	Villa Castelli	295.365	602.795,69	-	0,00	0,00
L922	ABRUZZO	Pescara	PE	Villa Celiera	39.468	31.208,84	8.259,38	2.384,85	10.644,22
L926	TOSCANA	Lucca	LU	Villa Collemandina	51.113	92.738,56	-	0,00	0,00
L928	LOMBARDIA	Milano	MI	Villa Cortese	358.415	516.232,65	-	0,00	0,00
L929	LOMBARDIA	Bergamo	BG	Villa d'Adda	274.907	428.027,95	-	0,00	0,00
A215	LOMBARDIA	Bergamo	BG	Villa d'Almè	398.075	418.206,14	-	0,00	0,00
L933	PIEMONTE	Biella	BI	Villa del Bosco	17.326	30.934,31	-	0,00	0,00
L934	VENETO	Padova	PD	Villa del Conte	308.864	678.047,67	-	0,00	0,00
D801	CAMPANIA	Caserta	CE	Villa di Briano	191.130	256.060,87	-	0,00	0,00
L907	LOMBARDIA	Sondrio	SO	Villa di Chiavenna	44.998	103.015,84	-	0,00	0,00
L936	LOMBARDIA	Bergamo	BG	Villa di Serio	401.542	614.418,70	-	0,00	0,00
L908	LOMBARDIA	Sondrio	SO	Villa di Tirano	119.928	397.364,53	-	0,00	0,00
L938	LOMBARDIA	Bergamo	BG	Villa d'Ogna	77.335	135.534,52	-	0,00	0,00
L937	VENETO	Padova	PD	Villa Estense	148.391	204.520,88	-	0,00	0,00
L943	LIGURIA	Imperia	IM	Villa Faraldi	27.033	37.142,92	-	0,00	0,00
L956	LOMBARDIA	Como	CO	Villa Guardia	319.897	963.434,30	-	0,00	0,00
L957	TRENTINO A	Trento	TN	Villa Lagarina	173.268	379.365,59	-	0,00	0,00
A081	LAZIO	Frosinone	FR	Villa Latina	83.321	61.949,81	21.371,53	3.811,84	25.183,37
L844	CAMPANIA	Caserta	CE	Villa Literno	336.398	242.915,80	93.482,48	20.069,86	113.552,34
L969	EMILIAROMAGNA	Reggio nell'Emilia	RE	Villa Minozzo	363.931	264.557,38	99.373,75	14.947,37	114.321,12
F804	LOMBARDIA	Mantova	MN	Villa Poma	74.954	253.000,52	-	0,00	0,00
M006	TRENTINO A	Trento	TN	Villa Rendena	45.037	158.831,33	-	0,00	0,00
M018	CALABRIA	Reggio di Calabria	RC	Villa San Giovanni	455.458	907.906,29	-	0,00	0,00
H913	LAZIO	Viterbo	VT	Villa San Giovanni in Tuscia	57.971	74.967,98	-	722,73	722,73
I118	SARDEGNA	Cagliari	CA	Villa San Pietro	78.196	135.203,76	-	0,00	0,00
M019	PIEMONTE	Asti	AT	Villa San Secondo	19.905	33.985,90	-	0,00	0,00
L905	LAZIO	Frosinone	FR	Villa Santa Lucia	71.909	160.603,64	-	0,00	0,00
M021	ABRUZZO	L'Aquila	AQ	Villa Santa Lucia degli Abruzzi	17.560	23.807,94	-	0,00	0,00
M022	ABRUZZO	Chieti	CH	Villa Santa Maria	131.067	75.280,04	55.787,35	7.410,66	63.198,01
M023	ABRUZZO	L'Aquila	AQ	Villa Sant'Angelo	19.645	25.145,63	-	0,00	0,00
I298	SARDEGNA	Oristano	OR	Villa Sant'Antonio	15.507	26.148,68	-	0,00	0,00
L909	FRIULVIG	Udine	UD	Villa Santina	102.564	228.906,34	-	0,00	0,00
I364	LAZIO	Frosinone	FR	Villa Santo Stefano	54.689	105.095,11	-	0,00	0,00
A609	SARDEGNA	Oristano	OR	Villa Verde	16.386	11.277,70	5.108,78	0,00	5.108,78
M034	FRIULVIG	Udine	UD	Villa Vicentina	97.161	127.849,79	-	0,00	0,00
L915	TRENTINO A	Bolzano	BZ	Villabassa	70.061	232.249,04	-	0,00	0,00
L916	SICILIA	Palermo	PA	Villabate	545.936	666.303,37	-	0,00	0,00
L923	LOMBARDIA	Brescia	BS	Villachiara	56.968	74.462,51	-	0,00	0,00
L924	SARDEGNA	Medio Campidano	VS	Villacidro	513.393	918.232,24	-	0,00	0,00
L931	PIEMONTE	Alessandria	AL	Villadeati	26.962	35.330,52	-	0,00	0,00
L939	VENETO	Rovigo	RO	Villadose	232.723	366.785,95	-	0,00	0,00
L906	PIEMONTE	Verbanocusio	VB	Villadossola	322.701	541.670,37	-	0,00	0,00
L942	PIEMONTE	Cuneo	CN	Villafalletto	84.908	270.623,50	-	0,00	0,00
L945	PIEMONTE	Asti	AT	Villafranca d'Asti	123.990	103.020,12	20.969,46	2.019,24	22.988,71
L949	VENETO	Verona	VR	Villafranca di Verona	1.130.391	3.402.872,02	-	0,00	0,00
L946	TOSCANA	Massa Carrara	MS	Villafranca in Lunigiana	293.324	328.278,02	-	3.247,87	3.247,87



L947	VENETO	Padova	PD	Villafranca Padovana	571.204	737.720,48	-	0,00	0,00
L948	PIEMONTE	Torino	TO	Villafranca Piemonte	158.459	320.900,21	-	0,00	0,00
L944	SICILIA	Agrigento	AG	Villafranca Sicula	46.649	65.372,92	-	0,00	0,00
L950	SICILIA	Messina	ME	Villafranca Tirrena	305.164	179.678,94	125.485,04	17.625,79	143.110,83
L951	SICILIA	Palermo	PA	Villafrați	121.927	246.719,30	-	0,00	0,00
L952	VENETO	Vicenza	VI	Villaga	76.051	230.193,18	-	0,00	0,00
L953	SARDEGNA	Ogliastra	OG	Villagrande Strisaili	81.363	187.596,00	-	0,00	0,00
L958	ABRUZZO	L'Aquila	AQ	Villalago	76.812	43.184,70	33.627,20	5.379,65	39.006,84
L959	SICILIA	Caltanissetta	CL	Villalba	36.719	68.738,35	-	0,00	0,00
L961	ABRUZZO	Chieti	CH	Villalfonsina	76.841	50.003,65	26.837,15	2.935,73	29.772,88
L963	PIEMONTE	Alessandria	AL	Villalvernia	49.712	71.270,09	-	0,00	0,00
L964	ABRUZZO	Chieti	CH	Villamagna	140.168	198.931,39	-	0,00	0,00
L965	CAMPANIA	Avellino	AV	Villamaina	50.384	72.559,36	-	0,00	0,00
L966	SARDEGNA	Medio Campid	VS	Villamar	99.654	165.230,26	-	0,00	0,00
L967	VENETO	Rovigo	RO	Villamarzana	61.246	117.279,65	-	0,00	0,00
L968	SARDEGNA	Carbonialgles	CI	Villamassargia	130.871	189.192,97	-	0,00	0,00
L970	PIEMONTE	Alessandria	AL	Villamiroglio	17.472	34.079,34	-	0,00	0,00
L971	TRENTINO A	Bolzano	BZ	Villandro	75.218	202.775,01	-	0,00	0,00
L978	PIEMONTE	Biella	BI	Villanova Biellese	8.581	8.266,87	314,02	461,60	775,62
L982	PIEMONTE	Torino	TO	Villanova Canavese	43.947	65.600,86	-	0,00	0,00
L975	LIGURIA	Savona	SV	Villanova d'Albenga	228.699	214.578,09	14.121,07	20.603,45	34.724,52
L983	LOMBARDIA	Pavia	PV	Villanova d'Ardenghi	28.581	73.045,92	-	0,00	0,00
L984	PIEMONTE	Asti	AT	Villanova d'Asti	282.464	492.758,33	-	0,00	0,00
L973	CAMPANIA	Avellino	AV	Villanova del Battista	61.899	88.989,92	-	0,00	0,00
L985	VENETO	Rovigo	RO	Villanova del Ghebbo	118.101	193.571,96	-	0,00	0,00
L977	LOMBARDIA	Lodi	LO	Villanova del Sillaro	63.588	144.520,02	-	0,00	0,00
L979	VENETO	Padova	PD	Villanova di Camposampiero	255.974	589.040,46	-	0,00	0,00
L988	VENETO	Rovigo	RO	Villanova Marchesana	47.639	44.370,22	3.268,89	0,00	3.268,89
L974	PIEMONTE	Cuneo	CN	Villanova Mondovì	243.616	255.381,36	-	6.465,81	6.465,81
L972	PIEMONTE	Alessandria	AL	Villanova Monferrato	86.887	193.597,40	-	0,00	0,00
L989	SARDEGNA	Sassari	SS	Villanova Monte Leone	103.351	179.687,39	-	0,00	0,00
L990	PIEMONTE	Cuneo	CN	Villanova Solaro	22.214	52.990,74	-	0,00	0,00
L980	EMILIAROMAGNA	Piacenza	PC	Villanova sull'Arda	70.111	195.694,62	-	0,00	0,00
L991	SARDEGNA	Oristano	OR	Villanova Truschedu	11.530	17.617,74	-	0,00	0,00
L992	SARDEGNA	Cagliari	CA	Villanova Tulo	47.462	70.344,17	-	0,00	0,00
L986	SARDEGNA	Medio Campid	VS	Villanovaforru	27.567	58.839,48	-	0,00	0,00
L987	SARDEGNA	Medio Campid	VS	Villanovafranca	49.550	80.703,58	-	0,00	0,00
L994	LOMBARDIA	Pavia	PV	Villanterio	116.050	121.185,39	-	0,00	0,00
L995	LOMBARDIA	Brescia	BS	Villanuova sul Clisi	220.689	296.103,45	-	0,00	0,00
M278	SARDEGNA	Carbonialgles	CI	Villaperuccio	31.729	73.368,51	-	0,00	0,00
B903	CALABRIA	Cosenza	CS	Villapiana	249.675	342.449,75	-	0,00	0,00
L998	SARDEGNA	Cagliari	CA	Villaputzu	158.825	320.875,41	-	0,00	0,00
L999	PIEMONTE	Torino	TO	Villar Dora	120.470	284.139,22	-	0,00	0,00
M007	PIEMONTE	Torino	TO	Villar Focchiaro	89.797	220.986,08	-	0,00	0,00
M013	PIEMONTE	Torino	TO	Villar Pellice	54.425	83.074,22	-	0,00	0,00
M014	PIEMONTE	Torino	TO	Villar Perosa	157.177	327.996,31	-	0,00	0,00
M015	PIEMONTE	Cuneo	CN	Villar San Costanzo	44.417	119.410,28	-	0,00	0,00
M002	PIEMONTE	Torino	TO	Villarbasse	142.273	523.289,38	-	0,00	0,00
M003	PIEMONTE	Vercelli	VC	Villarboit	16.279	49.290,69	-	0,00	0,00
M004	PIEMONTE	Torino	TO	Villareggia	59.692	95.612,76	-	0,00	0,00
G309	CAMPANIA	Napoli	NA	Villaricca	787.513	1.787.058,63	-	0,00	0,00
M009	PIEMONTE	Alessandria	AL	Villaromagnano	42.388	80.526,32	-	0,00	0,00
M011	SICILIA	Enna	EN	Villarsa	237.539	158.092,82	79.446,09	9.552,49	88.998,58
M016	SARDEGNA	Cagliari	CA	Villasalto	47.631	92.802,44	-	0,00	0,00
M017	LOMBARDIA	Monza e della	MB	Villasanta	614.746	1.283.877,53	-	0,00	0,00
B738	SARDEGNA	Cagliari	CA	Villasimius	243.927	339.262,32	-	7.383,48	7.383,48
M025	SARDEGNA	Cagliari	CA	Villasor	247.428	515.961,26	-	0,00	0,00
M026	SARDEGNA	Cagliari	CA	Villaspeciosa	88.369	137.327,62	-	0,00	0,00
M027	PIEMONTE	Torino	TO	Villastellone	335.130	281.558,53	53.571,05	28.008,67	81.579,73
M028	PIEMONTE	Vercelli	VC	Villata	55.799	102.243,93	-	0,00	0,00
M030	SARDEGNA	Oristano	OR	Villaurbana	84.776	88.617,69	-	0,00	0,00
M031	ABRUZZO	L'Aquila	AQ	Villavallelonga	34.576	79.801,62	-	0,00	0,00
M032	VENETO	Vicenza	VI	Villaverla	344.814	550.775,62	-	0,00	0,00
L981	VALLE D'AOSTA	Aosta	AO	Villeneuve	52.551	157.650,59	-	0,00	0,00
M043	FRIULIVG	Gorizia	GO	Villesse	81.917	286.621,90	-	0,00	0,00
M041	ABRUZZO	L'Aquila	AQ	Villetta Barrea	37.391	109.506,16	-	0,00	0,00
M042	PIEMONTE	Verbanocusio	VB	Villette	11.163	28.401,65	-	0,00	0,00
M044	LOMBARDIA	Mantova	MN	Villimpenta	90.806	240.639,38	-	0,00	0,00
M045	LOMBARDIA	Bergamo	BG	Villongo	275.292	633.211,85	-	0,00	0,00
M048	VENETO	Treviso	TV	Villorba	997.333	2.655.519,39	-	0,00	0,00
M050	LOMBARDIA	Bergamo	BG	Vilminore di Scalve	71.133	82.187,05	-	0,00	0,00
M052	LOMBARDIA	Monza e della	MB	Vimercate	2.837.449	2.544.207,99	293.241,09	124.349,59	417.590,68
M053	LOMBARDIA	Milano	MI	Vimodrone	753.968	2.161.527,18	-	0,00	0,00
M055	PIEMONTE	Cuneo	CN	Vinadio	31.604	113.547,93	-	0,00	0,00
M057	MOLISE	Campobasso	CB	Vinchiato	134.992	380.507,70	-	0,00	0,00
M058	PIEMONTE	Asti	AT	Vinchio	30.703	48.724,99	-	0,00	0,00
M059	TOSCANA	Firenze	FI	Vinci	787.614	2.005.656,50	-	0,00	0,00
M060	PIEMONTE	Torino	TO	Vinovo	570.210	1.798.039,18	-	0,00	0,00



M062	PIEMONTE	Novara	NO	Vinzaglio	21.907	50.539,86	-	0,00	0,00
M063	PIEMONTE	Cuneo	CN	Viola	27.375	108.460,38	-	0,00	0,00
M065	LOMBARDIA	Brescia	BS	Vione	40.839	67.732,74	-	0,00	0,00
M067	TRENTINO A	Bolzano	BZ	Vipiteno	294.499	994.357,92	-	0,00	0,00
M069	PIEMONTE	Torino	TO	Virle Piemonte	41.027	82.884,30	-	0,00	0,00
M070	LOMBARDIA	Brescia	BS	Visano	78.861	141.935,25	-	0,00	0,00
M071	PIEMONTE	Torino	TO	Vische	74.613	134.464,26	-	0,00	0,00
M072	CAMPANIA	Napoli	NA	Visciano	119.804	179.234,29	-	0,00	0,00
M073	FRIULIVG	Udine	UD	Visco	34.760	82.278,18	-	0,00	0,00
M077	PIEMONTE	Alessandria	AL	Visone	61.788	144.361,22	-	0,00	0,00
M078	MARCHE	Macerata	MC	Visso	66.421	79.541,52	-	0,00	0,00
M079	LOMBARDIA	Pavia	PV	Vistarino	67.114	57.496,03	9.618,14	1.209,45	10.827,58
M080	PIEMONTE	Torino	TO	Vistrorio	21.731	40.166,61	-	0,00	0,00
M081	SICILIA	Trapani	TP	Vita	83.878	128.000,06	-	0,00	0,00
M082	LAZIO	Viterbo	VT	Viterbo	2.559.292	6.825.088,13	-	0,00	0,00
M083	LAZIO	Frosinone	FR	Viticuso	10.997	21.309,41	-	0,00	0,00
M085	FRIULIVG	Pordenone	PN	Vito d'Asio	60.212	109.443,44	-	0,00	0,00
M086	LAZIO	Viterbo	VT	Vitorchiano	286.805	371.974,41	-	0,00	0,00
M088	SICILIA	Ragusa	RG	Vittoria	1.982.689	2.162.597,14	-	25.330,43	25.330,43
M089	VENETO	Treviso	TV	Vittorio Veneto	1.284.496	3.752.119,46	-	0,00	0,00
M090	ABRUZZO	L'Aquila	AQ	Vittorito	63.567	83.206,59	-	0,00	0,00
M091	LOMBARDIA	Milano	MI	Vittuone	381.032	633.892,14	-	0,00	0,00
M093	CAMPANIA	Benevento	BN	Vitulano	132.128	112.457,60	19.670,25	0,00	19.670,25
M092	CAMPANIA	Caserta	CE	Vitulazio	212.409	371.897,47	-	0,00	0,00
M094	PIEMONTE	Torino	TO	Viù	42.967	185.262,54	-	0,00	0,00
M096	FRIULIVG	Pordenone	PN	Vivaro	59.905	143.208,84	-	0,00	0,00
M095	LAZIO	Roma	RM	Vivaro Romano	11.438	5.916,84	5.520,80	976,65	6.497,44
M098	PIEMONTE	Biella	BI	Viverone	85.183	145.409,87	-	0,00	0,00
M100	SICILIA	Catania	CT	Vizzini	314.255	243.877,11	70.377,77	16.280,92	86.658,70
M101	LOMBARDIA	Varese	VA	Vizzola Ticino	24.261	159.226,00	-	0,00	0,00
M102	LOMBARDIA	Milano	MI	Vizzolo Predabissi	150.927	215.948,99	-	0,00	0,00
M103	VENETO	Padova	PD	Vo'	166.660	364.491,31	-	0,00	0,00
M104	LOMBARDIA	Brescia	BS	Vobarno	316.829	513.464,85	-	0,00	0,00
M105	LIGURIA	Genova	GE	Vobbia	39.855	68.096,58	-	0,00	0,00
M106	PIEMONTE	Vercelli	VC	Vocca	7.869	18.153,06	-	0,00	0,00
M108	VENETO	Belluno	BL	Vodo Cadore	66.179	77.698,69	-	2.032,62	2.032,62
M109	LOMBARDIA	Pavia	PV	Voghera	1.746.575	3.291.316,70	-	0,00	0,00
M110	EMILIAROMAGNA	Ferrara	FE	Voghiera	298.031	265.389,88	32.640,65	12.094,24	44.734,89
M111	PIEMONTE	Verbanocusio	VB	Vogogna	89.474	124.740,94	-	0,00	0,00
M113	TRENTINO A	Trento	TN	Volano	119.428	245.831,52	-	0,00	0,00
M115	CAMPANIA	Napoli	NA	Volla	630.460	845.116,31	-	0,00	0,00
M116	LOMBARDIA	Cremona	CR	Volongo	21.657	52.389,91	-	0,00	0,00
M118	VENETO	Treviso	TV	Volpago del Montello	431.898	1.098.470,46	-	0,00	0,00
M119	LOMBARDIA	Pavia	PV	Volpara	7.686	21.408,53	-	0,00	0,00
M120	PIEMONTE	Alessandria	AL	Volpedo	51.233	117.000,55	-	0,00	0,00
M121	PIEMONTE	Alessandria	AL	Volpeglino	7.352	30.100,28	-	0,00	0,00
M122	PIEMONTE	Torino	TO	Volpiano	885.588	1.437.681,88	-	0,00	0,00
M125	LOMBARDIA	Mantova	MN	Volta Mantovana	415.775	417.785,54	-	0,00	0,00
M123	PIEMONTE	Alessandria	AL	Voltaggio	41.197	126.113,15	-	0,00	0,00
M124	VENETO	Belluno	BL	Voltago Agordino	48.214	110.389,64	-	0,00	0,00
M126	TOSCANA	Pisa	PI	Volterra	739.234	1.102.266,27	-	0,00	0,00
M127	LOMBARDIA	Cremona	CR	Voltido	19.452	17.455,78	1.996,31	0,00	1.996,31
M131	PUGLIA	Foggia	FG	Volturara Appula	63.758	33.839,10	29.919,14	4.312,35	34.231,49
M130	CAMPANIA	Avellino	AV	Volturara Irpina	228.806	130.839,99	97.966,44	6.094,13	104.060,57
M132	PUGLIA	Foggia	FG	Volturino	68.256	154.164,80	-	0,00	0,00
M133	PIEMONTE	Torino	TO	Volvera	417.571	596.648,42	-	0,00	0,00
M136	PIEMONTE	Cuneo	CN	Vottignasco	26.308	16.608,91	9.698,89	518,93	10.217,82
M138	CALABRIA	Vibo Valentia	VV	Zaccanopoli	21.082	36.855,90	-	0,00	0,00
M139	SICILIA	Catania	CT	Zafferana Etnea	557.101	445.747,31	111.353,85	0,00	111.353,85
M140	CALABRIA	Catanzaro	CZ	Zagarise	38.566	55.762,82	-	0,00	0,00
M141	LAZIO	Roma	RM	Zagarolo	1.241.157	1.007.710,44	233.446,93	41.659,56	275.106,50
M142	TRENTINO A	Trento	TN	Zambana	69.608	115.295,10	-	0,00	0,00
M143	CALABRIA	Vibo Valentia	VV	Zambrone	47.048	129.923,12	-	0,00	0,00
M144	LOMBARDIA	Bergamo	BG	Zandobbio	107.668	311.116,12	-	0,00	0,00
M145	VENETO	Vicenza	VI	Zanè	278.225	969.737,57	-	0,00	0,00
M147	LOMBARDIA	Bergamo	BG	Zanica	567.929	646.668,82	-	0,00	0,00
M267	PUGLIA	Foggia	FG	Zapponeta	142.802	82.644,42	60.157,65	7.582,97	67.740,62
M150	LOMBARDIA	Pavia	PV	Zavattarello	45.967	88.256,89	-	0,00	0,00
M152	LOMBARDIA	Pavia	PV	Zeccone	63.097	102.466,63	-	0,00	0,00
M153	SARDEGNA	Oristano	OR	Zeddiani	44.704	103.158,72	-	0,00	0,00
M156	LOMBARDIA	Como	CO	Zelbio	14.341	39.431,47	-	0,00	0,00
M158	LOMBARDIA	Lodi	LO	Zelo Buon Persico	389.086	459.122,20	-	0,00	0,00
M160	LOMBARDIA	Milano	MI	Zelo Surrigone	90.141	143.489,13	-	0,00	0,00
M161	LOMBARDIA	Pavia	PV	Zeme	36.985	47.280,96	-	0,00	0,00
M162	LOMBARDIA	Pavia	PV	Zenevredo	20.501	48.413,60	-	0,00	0,00
M163	VENETO	Treviso	TV	Zenson di Piave	74.416	190.524,90	-	0,00	0,00
M165	EMILIAROMAGNA	Piacenza	PC	Zerba	7.199	35.199,51	-	0,00	0,00
M166	LOMBARDIA	Pavia	PV	Zerbo	21.165	27.546,36	-	0,00	0,00




M167	LOMBARDIA	Pavia	PV	Zerbolò	66.498	111.212,68	-	0,00	0,00
M168	SARDEGNA	Oristano	OR	Zerfaliu	43.700	22.097,06	21.602,94	0,00	21.602,94
M169	TOSCANA	MassaCarrara	MS	Zeri	74.672	208.543,87	-	0,00	0,00
M170	VENETO	Vicenza	VI	Zermeghedo	49.539	128.347,52	-	0,00	0,00
M171	VENETO	Treviso	TV	Zero Branco	628.315	1.200.416,02	-	0,00	0,00
M172	VENETO	Verona	VR	Zevio	575.037	1.726.167,87	-	0,00	0,00
M173	TRENTINO A	Trento	TN	Ziano di Fiemme	78.574	299.415,93	-	0,00	0,00
L848	EMILIAROMAGNA	Piacenza	PC	Ziano Piacentino	114.338	204.006,83	-	0,00	0,00
M174	EMILIAROMAGNA	Parma	PR	Zibello	166.471	200.236,32	-	0,00	0,00
M176	LOMBARDIA	Milano	MI	Zibido San Giacomo	280.087	750.055,59	-	0,00	0,00
M177	LIGURIA	La Spezia	SP	Zignago	25.707	58.995,35	-	0,00	0,00
M178	VENETO	Verona	VR	Zimella	244.463	262.020,79	-	0,00	0,00
M179	PIEMONTE	Biella	BI	Zimone	22.879	28.018,77	-	0,00	0,00
M180	LOMBARDIA	Pavia	PV	Zinasco	119.537	182.312,79	-	0,00	0,00
M182	LIGURIA	Genova	GE	Zoagli	240.970	455.315,29	-	16.641,25	16.641,25
M183	EMILIAROMAGNA	Modena	MO	Zocca	322.736	419.017,95	-	0,00	0,00
M184	LOMBARDIA	Bergamo	BG	Zogno	384.775	545.270,94	-	0,00	0,00
M185	EMILIAROMAGNA	Bologna	BO	Zola Predosa	1.462.273	1.814.933,11	-	107.093,16	107.093,16
I345	VENETO	Belluno	BL	Zoldo Alto	66.375	210.197,16	-	0,00	0,00
M187	PUGLIA	Lecce	LE	Zollino	79.793	129.624,89	-	0,00	0,00
M188	LOMBARDIA	Brescia	BS	Zone	56.526	53.923,88	2.601,73	0,00	2.601,73
M189	VENETO	Belluno	BL	Zoppè di Cadore	12.016	28.827,60	-	0,00	0,00
M190	FRIULIVG	Pordenone	PN	Zoppola	384.635	1.104.573,16	-	0,00	0,00
M194	VENETO	Vicenza	VI	Zovencedo	37.151	69.163,15	-	0,00	0,00
M196	PIEMONTE	Biella	BI	Zubiena	60.779	111.935,72	-	0,00	0,00
M197	LIGURIA	Savona	SV	Zuccarello	19.037	17.345,71	1.691,73	871,80	2.563,52
M198	TRENTINO A	Trento	TN	Zuclo	14.478	55.577,04	-	0,00	0,00
M199	VENETO	Vicenza	VI	Zugliano	274.803	791.504,32	-	0,00	0,00
M200	FRIULIVG	Udine	UD	Zuglio	22.278	37.273,62	-	0,00	0,00
M201	PIEMONTE	Biella	BI	Zumaglia	69.006	93.510,31	-	0,00	0,00
M202	CALABRIA	Cosenza	CS	Zumpano	76.831	185.928,38	-	0,00	0,00
M203	CAMPANIA	Avellino	AV	Zungoli	40.260	50.328,34	-	0,00	0,00
M204	CALABRIA	Vibo Valentia	VV	Zungri	50.893	52.801,84	-	0,00	0,00


14A08880

LOREDANA COLECCHIA, *redattore*DELIA CHIARA, *vice redattore*


(WI-GU-2014-SON-076) Roma, 2014 - Istituto Poligrafico e Zecca dello Stato S.p.A.



pagina bianca pagina bianca pagina bianca pagina bianca pagina bianca



pagina bianca pagina bianca pagina bianca pagina bianca pagina bianca



MODALITÀ PER LA VENDITA

La «Gazzetta Ufficiale» e tutte le altre pubblicazioni dell'Istituto sono in vendita al pubblico:

- presso l'Agenzia dell'Istituto Poligrafico e Zecca dello Stato S.p.A. in ROMA, piazza G. Verdi, 1 - 00198 Roma ☎ 06-85082147
- presso le librerie concessionarie riportate nell'elenco consultabile sui siti www.ipzs.it e www.gazzettaufficiale.it.


L'Istituto conserva per la vendita le Gazzette degli ultimi 4 anni fino ad esaurimento. Le richieste per corrispondenza potranno essere inviate a:

Istituto Poligrafico e Zecca dello Stato
Direzione Marketing e Vendite
Via Salaria, 1027
00138 Roma
fax: 06-8508-3466
e-mail: informazioni@gazzettaufficiale.it

avendo cura di specificare nell'ordine, oltre al fascicolo di GU richiesto, l'indirizzo di spedizione e di fatturazione (se diverso) ed indicando i dati fiscali (codice fiscale e partita IVA, se titolari) obbligatori secondo il DL 223/2007. L'importo della fornitura, maggiorato di un contributo per le spese di spedizione, sarà versato in contanti alla ricezione.



pagina bianca pagina bianca pagina bianca pagina bianca pagina bianca




GAZZETTA UFFICIALE
 DELLA REPUBBLICA ITALIANA

CANONI DI ABBONAMENTO (salvo conguaglio)
validi a partire dal 1° OTTOBRE 2013

GAZZETTA UFFICIALE - PARTE I (legislativa)

	<u>CANONE DI ABBONAMENTO</u>
Tipo A Abbonamento ai fascicoli della serie generale, inclusi tutti i supplementi ordinari: <i>(di cui spese di spedizione € 257,04)*</i> <i>(di cui spese di spedizione € 128,52)*</i>	- annuale € 438,00 - semestrale € 239,00
Tipo B Abbonamento ai fascicoli della serie speciale destinata agli atti dei giudizi davanti alla Corte Costituzionale: <i>(di cui spese di spedizione € 19,29)*</i> <i>(di cui spese di spedizione € 9,64)*</i>	- annuale € 68,00 - semestrale € 43,00
Tipo C Abbonamento ai fascicoli della serie speciale destinata agli atti della UE: <i>(di cui spese di spedizione € 41,27)*</i> <i>(di cui spese di spedizione € 20,63)*</i>	- annuale € 168,00 - semestrale € 91,00
Tipo D Abbonamento ai fascicoli della serie destinata alle leggi e regolamenti regionali: <i>(di cui spese di spedizione € 15,31)*</i> <i>(di cui spese di spedizione € 7,65)*</i>	- annuale € 65,00 - semestrale € 40,00
Tipo E Abbonamento ai fascicoli della serie speciale destinata ai concorsi indetti dallo Stato e dalle altre pubbliche amministrazioni: <i>(di cui spese di spedizione € 50,02)*</i> <i>(di cui spese di spedizione € 25,01)*</i>	- annuale € 167,00 - semestrale € 90,00
Tipo F Abbonamento ai fascicoli della serie generale, inclusi tutti i supplementi ordinari, e dai fascicoli delle quattro serie speciali: <i>(di cui spese di spedizione € 383,93)*</i> <i>(di cui spese di spedizione € 191,46)*</i>	- annuale € 819,00 - semestrale € 431,00

N.B.: L'abbonamento alla GURI tipo A ed F comprende gli indici mensili

CONTO RIASSUNTIVO DEL TESORO

Abbonamento annuo (incluse spese di spedizione) € **56,00**

PREZZI DI VENDITA A FASCICOLI

(Oltre le spese di spedizione)

Prezzi di vendita: serie generale	€ 1,00
serie speciali (escluso concorsi), ogni 16 pagine o frazione	€ 1,00
fascicolo serie speciale, <i>concorsi</i> , prezzo unico	€ 1,50
supplementi (ordinari e straordinari), ogni 16 pagine o frazione	€ 1,00
fascicolo Conto Riassuntivo del Tesoro, prezzo unico	€ 6,00

I.V.A. 4% a carico dell'Editore

PARTE I - 5ª SERIE SPECIALE - CONTRATTI PUBBLICI

*(di cui spese di spedizione € 129,11)** - annuale € **302,47**
*(di cui spese di spedizione € 74,42)** - semestrale € **166,36**

GAZZETTA UFFICIALE - PARTE II

*(di cui spese di spedizione € 40,05)** - annuale € **86,72**
*(di cui spese di spedizione € 20,95)** - semestrale € **55,46**

Prezzo di vendita di un fascicolo, ogni 16 pagine o frazione (oltre le spese di spedizione) € 1,01 (€ 0,83 + IVA)

Sulle pubblicazioni della 5ª Serie Speciale e della Parte II viene imposta I.V.A. al 22%.

RACCOLTA UFFICIALE DEGLI ATTI NORMATIVI


Abbonamento annuo € **190,00**
 Abbonamento annuo per regioni, province e comuni - SCONTO 5% € **180,50**
 Volume separato (oltre le spese di spedizione) € 18,00
 I.V.A. 4% a carico dell'Editore

Per l'estero i prezzi di vendita (in abbonamento ed a fascicoli separati) anche per le annate arretrate, compresi i fascicoli dei supplementi ordinari e straordinari, devono intendersi raddoppiati. Per il territorio nazionale i prezzi di vendita dei fascicoli separati, compresi i supplementi ordinari e straordinari, relativi anche ad anni precedenti, devono intendersi raddoppiati. Per intere annate è raddoppiato il prezzo dell'abbonamento in corso. Le spese di spedizione relative alle richieste di invio per corrispondenza di singoli fascicoli, vengono stabilite, di volta in volta, in base alle copie richieste. Eventuali fascicoli non recapitati potranno essere forniti gratuitamente entro 60 giorni dalla data di pubblicazione del fascicolo. Oltre tale periodo questi potranno essere forniti soltanto a pagamento.

N.B. - La spedizione dei fascicoli inizierà entro 15 giorni dall'attivazione da parte dell'Ufficio Abbonamenti Gazzetta Ufficiale.

RESTANO CONFERMATI GLI SCONTI COMMERCIALI APPLICATI AI SOLI COSTI DI ABBONAMENTO

* tariffe postali di cui alla Legge 27 febbraio 2004, n. 46 (G.U. n. 48/2004) per soggetti iscritti al R.O.C.





€ 14,00

