

GAZZETTA  UFFICIALE  
DELLA REPUBBLICA ITALIANA

PARTE PRIMA

Roma - Martedì, 27 gennaio 2015

SI PUBBLICA TUTTI I  
GIORNI NON FESTIVI

DIREZIONE E REDAZIONE PRESSO IL MINISTERO DELLA GIUSTIZIA - UFFICIO PUBBLICAZIONE LEGGI E DECRETI - VIA ARENULA, 70 - 00186 ROMA  
AMMINISTRAZIONE PRESSO L'ISTITUTO POLIGRAFICO E ZECCA DELLO STATO - VIA SALARIA, 1027 - 00138 ROMA - CENTRALINO 06-85081 - LIBRERIA DELLO STATO  
PIAZZA G. VERDI, 1 - 00198 ROMA

N. 6

DECRETO DEL PRESIDENTE DEL CONSIGLIO DEI MINISTRI  
1° dicembre 2014.

**Fondo di solidarietà comunale. Definizione e ripartizione delle risorse spettanti per l'anno 2014.**






## S O M M A R I O

---

DECRETO DEL PRESIDENTE DEL CONSIGLIO DEI MINISTRI 1° dicembre 2014.

<i>Fondo di solidarietà comunale. Definizione e ripartizione delle risorse spettanti per l'anno 2014.</i> (15A00544) .....	<i>Pag.</i>	1
ALLEGATO .....	»	5





## DECRETI PRESIDENZIALI

DECRETO DEL PRESIDENTE DEL CONSIGLIO DEI MINISTRI 1° dicembre 2014.

**Fondo di solidarietà comunale. Definizione e ripartizione delle risorse spettanti per l'anno 2014.**

IL PRESIDENTE  
DEL CONSIGLIO DEI MINISTRI

Vista la lettera *e*) del comma 380 dell'articolo 1 della legge 24 dicembre 2012, n. 228 (legge di stabilità 2013) che ha soppresso il Fondo sperimentale di riequilibrio di cui all'articolo 2 del decreto legislativo 14 marzo 2011, n. 23, nonché i trasferimenti erariali a favore dei comuni della regione Siciliana e della regione Sardegna, limitatamente alle tipologie di trasferimenti fiscalizzati di cui ai decreti del Ministro dell'interno, di concerto con il Ministro dell'economia e delle finanze, del 21 giugno 2011 e del 23 giugno 2012;

Visto il proprio decreto in data 13 novembre 2013, registrato alla Corte dei conti il 16 dicembre 2013, con il quale sono stati determinati, per l'anno 2013, gli importi complessivi, le modalità di alimentazione ed i criteri di riparto del Fondo di solidarietà comunale tra i comuni delle regioni a statuto ordinario e delle regioni Siciliana e Sardegna;

Visto il decreto del Ministro dell'interno in data 3 marzo 2014 con il quale, per l'anno 2014, sono state determinati gli importi delle riduzioni delle risorse finanziarie del Fondo di solidarietà comunale, per l'ulteriore importo complessivo di 250 milioni di euro, ai sensi di quanto previsto dall'articolo 16, comma 6, del decreto-legge 6 luglio 2012, n. 95, convertito, con modificazioni, dalla legge 7 agosto 2012, n. 135, così come dapprima modificato dall'articolo 8, comma 2, del decreto-legge 10 ottobre 2012, n. 174, convertito, con modificazioni, dalla legge 7 dicembre 2012, n. 213, successivamente modificato dall'articolo 1, comma 119, della legge 28 dicembre 2012, n. 228 (legge finanziaria 2013) e, da ultimo, ulteriormente modificato dall'articolo 10, comma 1, lettere *a*) e *b*) del decreto-legge 8 aprile 2013, n. 35, in sede di conversione in legge 6 giugno 2013, n. 64;

Visto il decreto-legge 8 aprile 2013, n. 35, convertito, con modificazioni, dalla legge 6 giugno 2013, n. 64;

Visto il decreto-legge 6 marzo 2014, n. 16, convertito, con modificazioni, dalla legge 2 maggio 2014, n. 68, ed in particolare l'articolo 8, il quale dispone che, entro il 15 marzo 2014, il Ministero dell'interno eroga ai comuni delle regioni a statuto ordinario ed ai comuni della regione Siciliana e della regione Sardegna un importo, a titolo di anticipo su quanto spettante per l'anno 2014 a titolo di Fondo di solidarietà comunale e che l'importo dell'attribuzione è pari, per ciascun comune, al 20 per cento di quanto spettante per l'anno 2013 sullo stesso Fondo di solidarietà. A tali fini, si considerano validi i dati relativi agli importi spettanti pubblicati sul sito internet del Ministero dell'interno alla data del 31 dicembre 2013;

Visto l'articolo 1, comma 380, della legge n. 228 del 2012, che alla lettera *b*) prevede l'istituzione, nello stato di previsione del Ministero dell'interno, del Fondo di solidarietà comunale che è alimentato con una quota dell'imposta municipale propria, di spettanza dei comuni, di cui all'articolo 13 del decreto-legge 6 dicembre 2011, n. 201, convertito, con modificazioni, dalla legge 22 dicembre 2011, n. 214, definita con decreto del Presidente del Consiglio dei ministri, su proposta del Ministro dell'economia e delle finanze, di concerto con il Ministro dell'interno, previo accordo da sancire presso la Conferenza Stato-Città ed autonomie locali;

Visto l'articolo 1, comma 380, lettera *a*) della legge n. 228 del 2012 che ha soppresso la riserva allo Stato della quota di imposta municipale propria, pari alla metà del gettito calcolato applicando l'aliquota di base a tutti gli immobili, già prevista dal citato articolo 13, comma 11, del decreto-legge n. 201 del 2011;


Visto l'articolo 1, commi 639, 669 e seguenti della legge 27 dicembre 2013, n. 147 (legge di stabilità 2014) che, a decorrere dall'anno 2014, istituiscono l'imposta unica comunale, nel cui ambito, collegato all'erogazione ed alla fruizione di servizi comunali, è previsto il tributo per i servizi indivisibili (TASI);

Vista la lettera *h*) del comma 380 dell'articolo 1 della legge n. 228/2012 come sostituito dall'articolo 1, comma 729, lett. *e*) della legge n. 147/2013 che ha confermato l'abrogazione del comma 11 dell'articolo 13 del decreto-legge n. 201 del 2011, nonché disposto l'abrogazione dei commi da 1 a 5 e da 7 a 9 dell'articolo 2 del decreto legislativo n. 23 del 2011, confermando ulteriormente che il comma 17 dell'articolo 13 del decreto-legge n. 201 del 2011 continua ad applicarsi nei soli territori delle regioni Friuli-Venezia Giulia e Valle d'Aosta e delle province autonome di Trento e Bolzano;

Visto l'articolo 1, comma 380-*ter*, della legge n. 228 del 2012, aggiunto dall'articolo 1, comma 730, della legge 27 dicembre 2013, n. 147, che:

alla lettera *a*) prevede che per l'anno 2014 la dotazione iniziale del Fondo di solidarietà comunale è pari a 6.647.114.923,12 euro, comprensiva di 943 milioni di euro quale quota del gettito standard dell'IMU, di cui alla lettera *f*) del precedente comma 380 dell'articolo 1 della legge n. 228 del 2012, derivante dagli immobili ad uso produttivo classificati nel gruppo catastale D, ed è alimentata con una quota dell'imposta municipale propria, di spettanza dei comuni, di cui all'articolo 13 del decreto-legge 6 dicembre 2011, n. 201, convertito, con modificazioni, dalla legge 22 dicembre 2011, n. 214, pari a 4.717,9 milioni di euro;

alla lettera *a*) prevede che con la legge di assestamento o con appositi decreti di variazione del Ministro dell'economia e delle finanze, sono adottate le variazioni compensative in aumento o in diminuzione della dotazione del Fondo di solidarietà comunale per tenere conto



dell'effettivo gettito dell'imposta municipale propria derivante dagli immobili ad uso produttivo classificati nel gruppo catastale D;

alla lettera b) prevede che con decreto del Presidente del Consiglio dei ministri, su proposta del Ministro dell'economia e delle finanze, di concerto con il Ministro dell'interno, previo accordo da sancire presso la Conferenza Stato-Città ed autonomie locali, sono stabiliti i criteri di formazione e di riparto del Fondo di solidarietà comunale;

Vista la nota del Dipartimento delle finanze n. 3444 dell'8 agosto 2014, con la quale è stato comunicato il completamento della verifica del gettito IMU 2013, ai sensi dell'articolo 7 del decreto-legge n. 16, del 6 marzo 2014, con particolare riferimento alla distribuzione degli incassi relativi ai fabbricati di categoria D (quota Stato);

Considerato che il risultato di detta verifica per i comuni delle regioni a statuto ordinario e delle regioni Sicilia e Sardegna ha evidenziato che l'IMU quota comune è di circa 172 milioni più elevata rispetto alla stima di settembre 2013, e che detto scostamento è ascrivibile per 170,7 milioni di euro ad una revisione al ribasso della stima dell'IMU ad aliquota di base dei fabbricati di categoria D;

Ritenuto pertanto necessario confermare il predetto incremento anche per gli anni 2014 e successivi e, conseguentemente, di adottare per gli anni 2014 e seguenti, le occorrenti variazioni di bilancio riduttive del Fondo di solidarietà comunale per 170,7 milioni di euro, ai fini dell'attuazione dell'articolo 1, comma 380-ter della legge n. 228 del 2012;

Considerato che, ai sensi della predetta disposizione, con il presente decreto del Presidente del Consiglio dei ministri i criteri di formazione e di riparto del Fondo di solidarietà comunale debbono essere stabiliti tenendo anche conto, per i singoli comuni:

1) degli effetti finanziari derivanti dalle disposizioni di cui alle lettere a) ed f) del precedente comma 380 dell'articolo 1 della legge n. 228 del 2012;

2) della dimensione del gettito dell'imposta municipale propria ad aliquota base di spettanza comunale;

3) della diversa incidenza delle risorse soppresse di cui alla lettera e) del precedente comma 380 dell'articolo 1 della legge n. 228 del 2012 sulle risorse complessive per l'anno 2012, per quanto attiene ai soppressi e citati in premessa Fondo sperimentale di riequilibrio e trasferimenti erariali a favore dei comuni della regione Siciliana e della regione Sardegna;

4) delle riduzioni di cui al comma 6 dell'articolo 16 del decreto-legge n. 95 del 2012, convertito, con modificazioni, dalla legge n. 135 del 2012;

5) della soppressione dell'IMU sulle abitazioni principali e dell'istituzione della TASI;

6) dell'esigenza di limitare le variazioni, in aumento e in diminuzione, delle risorse disponibili ad aliquota base, attraverso l'introduzione di un'appropriata clausola di salvaguardia;

Visto l'articolo 47, comma 8, del decreto-legge 24 aprile 2014, n. 66, il quale prevede, tra l'altro, che i comuni assicurino un contributo alla finanza pubblica per un ammontare complessivo di 375,6 milioni di euro;

Visto il decreto del Ministro dell'interno in data 4 settembre 2014 che ha ripartito tra i singoli comuni il contributo di 375,6 milioni di euro, per l'anno 2014, previsto dall'articolo 47, comma 8 sopra richiamato;

Ritenuto necessario, nelle more dell'adozione delle conseguenti variazioni di bilancio accantonare e rendere indisponibile, ai sensi del citato articolo 47, il predetto ammontare di 375,6 milioni di euro dello stanziamento del Fondo di solidarietà comunale 2014;

Considerato che le riduzioni di cui al citato articolo 47, comma 8, del decreto-legge 66 del 2014 e quelle derivanti dalla sopra citata verifica del gettito IMU per gli immobili di categoria D saranno recuperate all'atto della corresponsione ai comuni del Fondo di solidarietà comunale;

Considerato che nella seduta del 16 ottobre 2014 della Conferenza Stato-Città ed autonomie locali si è preso atto del mancato assenso delle Autonomie locali a riesaminare l'accordo sui criteri di formazione e ripartizione del Fondo di solidarietà comunale per l'anno 2014, sancito nella seduta della stessa Conferenza del 19 giugno 2014;

Considerato che la lettera c) del comma 380-ter dell'articolo 1 della legge n. 228 del 2012 stabilisce che, in caso di mancato accordo presso la Conferenza Stato-Città ed autonomie locali, il decreto del Presidente del Consiglio dei ministri di cui alla lettera b) è comunque emanato entro i quindici giorni successivi;

Su proposta del Ministro dell'economia e delle finanze, di concerto con il Ministro dell'interno;

Decreta:


Art. 1.

*Definizione delle risorse spettanti per l'anno 2014*

1. Ai fini della definizione delle risorse spettanti per l'anno 2014 ai comuni delle regioni a statuto ordinario e delle regioni Siciliana e Sardegna:

a) il gettito dell'imposta municipale propria (IMU) di competenza comunale ad aliquota di base relativa all'anno 2013 per i comuni delle regioni a statuto ordinario e delle regioni Siciliana e Sardegna è pari agli importi comunicati, in data 16 giugno 2014, dal Ministero dell'economia e delle finanze, Dipartimento delle finanze, a seguito della verifica prevista dall'articolo 7 del decreto-legge n. 16 del 2014, convertito, con modificazioni, dalla legge n. 68 del 2014, che, all'articolo 1 della legge n. 147 del 2013, dopo il comma 729, aggiunge i commi 729-bis, 729-ter e 729-quater;

b) il valore di riferimento del Fondo di solidarietà comunale per l'anno 2013 dei comuni delle regioni a statuto ordinario e delle regioni Siciliana e Sardegna è individuato in misura pari agli importi aggiornati, di cui all'elenco allegato al decreto del Ministero dell'interno, di concerto con il Ministero dell'economia e delle finanze in data 24 giugno 2014 e rettificati in conseguenza dell'applicazione della disposizione di cui all'articolo 9 del decreto-legge n. 16 del 2014 convertito, con modificazioni, dalla legge n. 68 del 2014; il valore di riferimento tiene altresì conto che l'eventuale rettifica della riduzione incrementale di cui alla successiva lettera e), derivante dal diverso





metodo di riparto introdotto dall'articolo 10-*quinquies* del decreto-legge 8 aprile 2013, n. 35 del 2013 convertito, con modificazioni, dalla legge n. 64 del 2013, rispetto al metodo di riparto originariamente recato dall'articolo 16, comma 6, del decreto-legge n. 95 del 2012, sia limitata al 6 per cento della variazione tra i due metodi;

c) la quota di alimentazione del Fondo di solidarietà comunale 2013 da scomputare dal gettito IMU 2013, di cui alla precedente lettera a) è pari agli importi aggiornati, di cui all'elenco allegato al decreto del Ministero dell'interno, di concerto con il Ministero dell'economia e delle finanze in data 24 giugno 2014;

d) le riduzioni della dotazione del Fondo di solidarietà comunale, pari complessivamente a 90 milioni di euro per l'anno 2014, previste dall'articolo 1, commi 203 e 730, della legge n. 147 del 2013 sono determinate per ciascun comune in proporzione al valore delle risorse finali di riferimento determinate secondo le prescrizioni del presente articolo;

e) le riduzioni incrementali previste per l'anno 2014 a carico dei singoli comuni delle regioni a statuto ordinario e delle regioni Siciliana e Sardegna di cui all'articolo 16, comma 6, del decreto-legge n. 95 del 2012, sono pari alla differenza tra i valori recati dal decreto del Ministro dell'interno del 3 marzo 2014 ed i valori recati dal decreto del Ministro dell'interno del 24 settembre 2013.

#### Art. 2.

##### *Base di riferimento per l'attribuzione delle quote del Fondo di solidarietà comunale 2014*

1. In applicazione dell'articolo 1, comma 380-*ter*, lettera b), numero 3), della legge 24 dicembre 2012, n. 228, la base di riferimento per l'attribuzione di quota del Fondo di solidarietà comunale ai singoli comuni delle regioni a statuto ordinario e delle regioni Siciliana e Sardegna è data dalla somma degli importi di cui all'articolo 1, comma 1, lettere a) e b) del presente decreto, alla quale vanno detratti gli importi di cui alle lettere c), d) ed e) del medesimo comma.

#### Art. 3.

##### *Fondo di solidarietà comunale anno per l'anno 2014*

1. Il Fondo di solidarietà comunale per l'anno 2014, di cui all'articolo 1, comma 380-*ter*, della legge 24 dicembre 2012, n. 228, è stabilito nel complessivo importo di 6.339.884.208,94 euro, di cui 168.050.240,06 euro derivanti dalla ulteriore quota dell'imposta municipale propria di spettanza dei comuni dovuta alla regolazione dei rapporti finanziari degli enti di cui al comma 4 dell'articolo 4.

#### Art. 4.

##### *Alimentazione del Fondo di solidarietà comunale*

1. L'ammontare del gettito dell'imposta municipale propria (IMU) 2014 ad aliquota base di spettanza comunale presa a riferimento ai fini della formazione e del riparto del Fondo di solidarietà comunale per lo stesso

anno è pari, per ciascun comune, all'importo comunicato in data 16 giugno 2014 dal Ministero dell'economia e delle finanze, Dipartimento delle finanze.

2. L'ammontare del gettito del tributo per i servizi indivisibili (TASI) ad aliquota base presa a riferimento ai fini della formazione e del riparto del Fondo di solidarietà comunale per lo stesso anno è pari, per ciascun comune, all'importo comunicato in data 16 giugno 2014 dal Ministero dell'economia e delle finanze, Dipartimento delle finanze.

3. Ai sensi dell'articolo 1, comma 380-*ter*, lettera a), della legge n. 228 del 2012 ed ai fini della formazione del Fondo di solidarietà comunale l'Agenzia delle entrate - Struttura di gestione versa al capitolo 3697 dell'entrata del bilancio dello Stato una quota dell'imposta municipale propria di spettanza dei comuni delle regioni a statuto ordinario e delle regioni Siciliana e Sardegna pari, complessivamente, a 4.717,9 milioni di euro, determinata per ciascun comune in proporzione alle stime di gettito per l'anno 2014 di cui al comma 1, come indicata nell'elenco A allegato al presente decreto.

4. Per l'anno 2014, nel caso in cui per il singolo comune la somma degli importi stimati di cui ai precedenti commi 1 e 2, al netto della riduzione prevista dal comma 3, sia superiore alla base di riferimento definita ai sensi dell'articolo 2, l'Agenzia delle entrate - Struttura di gestione versa al capitolo 3576 dell'entrata del bilancio dello Stato una ulteriore quota dell'imposta municipale propria di spettanza dei comuni pari alla differenza, determinata nella misura risultante per ciascun comune dall'elenco B, allegato al presente decreto.

5. Nel caso in cui l'Agenzia delle entrate non riesca a procedere, in tutto o in parte, ai recuperi di cui ai commi 3 e 4, i comuni interessati sono tenuti a versare la somma residua direttamente all'entrata del bilancio dello Stato, dando comunicazione dell'adempimento al Ministero dell'interno. In caso di mancato versamento da parte del comune entro il 31 dicembre 2014 l'Agenzia delle entrate - Struttura di gestione provvede al recupero negli anni successivi a valere sui versamenti di entrata a qualunque titolo dovuti al comune.

#### Art. 5.

##### *Riparto del Fondo di solidarietà comunale per l'anno 2014*

1. Per l'anno 2014 ai comuni delle regioni a statuto ordinario e delle regioni Siciliana e Sardegna è attribuita una quota a titolo di Fondo di solidarietà comunale in misura pari alla differenza tra la base di riferimento di cui all'articolo 2 e la somma delle entrate proprie stimate di cui ai commi 1 e 2 dell'articolo 4, al netto della riduzione prevista dal comma 3 del medesimo articolo.

2. Le quote del Fondo di solidarietà di cui al comma 1 sono incrementate degli importi relativi alla stima del gettito IMU per gli immobili di proprietà comunale, derivante dalla verifica pubblicata in data 31 maggio 2013 sul Portale del federalismo fiscale, e utilizzati per il decreto del Ministro dell'interno, di concerto con il Ministro dell'economia e delle finanze del 3 ottobre 2013.



3. L'importo spettante per l'anno 2014, ai sensi dei commi 1 e 2, a titolo di Fondo di solidarietà comunale a ciascun comune delle regioni a statuto ordinario e delle regioni Siciliana e Sardegna è riportato nell'elenco C allegato al presente decreto.

4. Sugli importi di cui al comma 3 saranno applicate le riduzioni di cui al citato articolo 47, comma 8, del decreto-legge 66 del 2014, nella misura indicata nel decreto del Ministro dell'interno in data 4 settembre 2014, nonché le riduzioni delle risorse riallocate presso il Ministero dell'interno in applicazione del comma 31-*sexies*, dell'articolo 7, del decreto-legge 31 maggio 2010, n. 78, convertito, con modificazioni, dalla legge 30 luglio 2010, n. 122, recante «Misure urgenti in materia di stabilizzazione finanziaria e di competitività economica».

#### Art. 6.

##### *Erogazione del Fondo di solidarietà comunale per l'anno 2014*

1. Per l'anno 2014 il Ministero dell'interno, Direzione centrale della finanza locale, provvede a erogare a ciascun comune quanto attribuito a titolo di Fondo solidarietà comunale entro il mese di novembre.

2. L'acconto erogato a ciascun comune in base all'articolo 8 del decreto-legge 6 marzo 2014, n. 16, convertito, con modificazioni, dalla legge 2 maggio 2014, n. 68, è portato in riduzione ai pagamenti di cui al comma 1 sino a concorrenza degli importi dovuti.

#### Art. 7.

##### *Verifiche successive*

1. A valere sulla dotazione complessiva del Fondo di solidarietà comunale per l'anno 2014 è accantonato un importo di euro 40.000.000 da destinare ad eventuali conguagli ai singoli comuni derivanti da rettifiche dei valori utilizzati ai fini del presente decreto. Le assegnazioni sono disposte con decreto del Ministro dell'interno, di concerto con il Ministro dell'economia e delle finanze, da adottare sentita la Conferenza Stato-città ed autonomie locali entro il 30 novembre 2014.

Il presente decreto verrà trasmesso alla Corte dei conti per la registrazione e sarà pubblicato nella *Gazzetta Ufficiale* della Repubblica italiana.

Roma, 1° dicembre 2014

p. *Il Presidente*  
*del Consiglio dei ministri*  
DELRIO

*Il Ministro dell'economia*  
*e delle finanze*  
PADOAN

*Il Ministro dell'interno*  
ALFANO

Registrato alla Corte dei conti il 12 dicembre 2014 n. 3163





## Elenco A

**Quota dell'imposta municipale propria 2014 che sarà trattenuta dall'Agenzia delle entrate  
e versata al bilancio statale per alimentare il Fondo di Solidarietà Comunale 2014  
(Art. 4, c. 3 DPCM)**

Comune	Prov.	Quota IMU 2014 per alimentare F.S.C. 2014 Art. 4, c. 3 DPCM
ACQUI TERME	AL	1.737.510,77
ALBERA LIGURE	AL	48.193,33
ALESSANDRIA	AL	8.044.942,56
ALFIANO NATTA	AL	72.402,32
ALICE BEL COLLE	AL	113.658,50
ALLUVIONI CAMBIO'	AL	78.044,18
ALTAVILLA MONFERRATO	AL	56.484,61
ALZANO SCRIVIA	AL	33.097,57
ARQUATA SCRIVIA	AL	512.340,34
AVOLASCA	AL	31.085,68
BALZOLA	AL	191.619,25
BASALUZZO	AL	186.925,07
BASSIGNANA	AL	153.742,64
BELFORTE MONFERRATO	AL	43.407,03
BERGAMASCO	AL	49.501,91
BERZANO DI TORTONA	AL	10.733,75
BISTAGNO	AL	163.945,91
BORGHETTO DI BORBERA	AL	205.530,57
BORGORATTO ALESSANDRINO	AL	43.595,13
BORGO SAN MARTINO	AL	131.481,13
BOSCO MARENCO	AL	291.338,58
BOSIO	AL	119.723,85
BOZZOLE	AL	40.325,98
BRIGNANO FRASCATA	AL	51.280,21
CABELLA LIGURE	AL	127.758,56
CAMAGNA MONFERRATO	AL	53.722,65
CAMINO	AL	90.034,16
CANTALUPO LIGURE	AL	90.446,52
CAPRIATA D'ORBA	AL	202.538,30
CARBONARA SCRIVIA	AL	76.346,66
CARENTINO	AL	20.175,56
CAREZZANO	AL	50.892,68
CARPENETO	AL	110.000,35
CARREGA LIGURE	AL	69.187,50
CARROSIO	AL	48.919,02
CARTOSIO	AL	96.532,88
CASAL CERMELLI	AL	86.048,05
CASALEGGIO BOIRO	AL	31.970,07
CASALE MONFERRATO	AL	2.945.739,00
CASALNOCETO	AL	106.119,33
CASASCO	AL	20.640,43
CASSANO SPINOLA	AL	153.296,48
CASSINE	AL	266.098,04
CASSINELLE	AL	120.043,30
CASTELLANIA	AL	10.767,83
CASTELLAR GUIDOBONO	AL	31.768,93
CASTELLAZZO BORMIDA	AL	424.630,21
CASTELLETO D'ERRO	AL	16.566,28
CASTELLETO D'ORBA	AL	219.595,29
CASTELLETO MERLI	AL	46.392,47
CASTELLETO MONFERRATO	AL	84.223,80

Comune	Prov.	Quota IMU 2014 per alimentare F.S.C. 2014 Art. 4, c. 3 DPCM
CASTELNUOVO BORMIDA	AL	77.724,10
CASTELNUOVO SCRIVIA	AL	561.789,28
CASTELSPINA	AL	41.936,77
CAVATORE	AL	30.058,11
CELLA MONTE	AL	45.492,51
CERESETO	AL	41.543,11
CERRETO GRUE	AL	21.115,68
CERRINA	AL	148.994,25
CONIOLO	AL	58.281,35
CONZANO	AL	60.320,37
COSTA VESCOVATO	AL	22.999,70
CREMOLINO	AL	121.409,42
CUCCARO MONFERRATO	AL	36.331,33
DENICE	AL	18.090,92
DERNICE	AL	24.570,70
FABBRICA CURONE	AL	180.367,77
FELIZZANO	AL	189.922,45
FRACONALTO	AL	50.699,11
FRANCAVILLA BISIO	AL	36.742,20
FRASCARO	AL	29.887,92
FRASSINELLO MONFERRATO	AL	54.352,72
FRASSINETO PO	AL	174.876,43
FRESONARA	AL	62.172,99
FRUGAROLO	AL	187.635,28
FUBINE	AL	215.761,19
GABIANO	AL	106.155,02
GAMALERO	AL	78.917,66
GARBAGNA	AL	87.494,74
GAVAZZANA	AL	16.502,82
GAVI	AL	489.856,13
GIAROLE	AL	62.358,32
GREMIASCO	AL	37.376,41
GROGNARDO	AL	41.898,93
GRONDONA	AL	53.244,64
GUAZZORA	AL	32.453,31
ISOLA SANT'ANTONIO	AL	103.847,39
LERMA	AL	121.959,81
LU	AL	104.052,02
MALVICINO	AL	12.978,95
MASIO	AL	152.733,86
MELAZZO	AL	124.227,76
MERANA	AL	17.840,31
MIRABELLO MONFERRATO	AL	129.069,91
MOLARE	AL	182.629,34
MOLINO DEI TORTI	AL	56.758,64
MOMBELLO MONFERRATO	AL	74.596,64
MOMPERONE	AL	21.413,33
MONCESTINO	AL	34.092,63
MONGIARDINO LIGURE	AL	41.907,48
MONLEALE	AL	51.463,51
MONTACUTO	AL	35.588,64




Comune	Prov.	Quota IMU 2014 per alimentare F.S.C. 2014 Art. 4, c. 3 DPCM
MONTALDEO	AL	27.133,68
MONTALDO BORMIDA	AL	77.926,04
MONTE CASTELLO	AL	31.108,51
MONTECHIARO D'ACQUI	AL	43.594,83
MONTEGIOCO	AL	24.823,07
MONTEMARZINO	AL	41.830,28
MORANO SUL PO	AL	173.532,79
MORBELLO	AL	73.014,57
MORNESE	AL	90.311,28
MORSASCO	AL	74.089,65
MURISENGO	AL	175.412,05
NOVI LIGURE	AL	2.667.351,96
OCCIMIANO	AL	178.537,77
ODALENGO GRANDE	AL	47.303,12
ODALENGO PICCOLO	AL	21.037,26
OLIVOLA	AL	21.240,94
ORSARA BORMIDA	AL	59.392,81
OTTIGLIO	AL	82.261,25
OVADA	AL	1.063.835,65
OVIGLIO	AL	165.855,13
OZZANO MONFERRATO	AL	100.349,63
PADERNA	AL	18.312,92
PARETO	AL	81.100,63
PARODI LIGURE	AL	96.397,91
PASTURANA	AL	85.988,27
PECETTO DI VALENZA	AL	102.814,18
PIETRA MARAZZI	AL	61.635,94
PIOVERA	AL	95.842,42
POMARO MONFERRATO	AL	72.138,68
PONTECURONE	AL	340.879,27
PONTESTURA	AL	119.717,10
PONTI	AL	72.491,17
PONZANO MONFERRATO	AL	45.738,14
PONZONE	AL	331.215,66
POZZOL GROPPPO	AL	38.062,41
POZZOLO FORMIGARO	AL	425.586,10
PRASCO	AL	59.154,17
PREDOSA	AL	208.597,26
QUARGNENTO	AL	188.398,30
QUATTORDIO	AL	152.797,37
RICALDONE	AL	94.390,36
RIVALTA BORMIDA	AL	142.613,55
RIVARONE	AL	35.746,69
ROCCAFORTE LIGURE	AL	26.490,71
ROCCA GRIMALDA	AL	118.990,72
ROCCHETTA LIGURE	AL	28.077,90
ROSIGNANO MONFERRATO	AL	177.257,03
SALA MONFERRATO	AL	49.538,91
SALE	AL	443.957,96
SAN CRISTOFORO	AL	50.778,70
SAN GIORGIO MONFERRATO	AL	106.170,76
SAN SALVATORE MONFERRATO	AL	361.686,60
SAN SEBASTIANO CURONE	AL	73.254,47
SANT'AGATA FOSSILI	AL	35.258,46
SARDIGLIANO	AL	42.287,25
SAREZZANO	AL	73.621,39
SERRALUNGA DI CREA	AL	64.380,81
SERRAVALLE SCRIVIA	AL	703.170,99
SEZZADIO	AL	139.374,88

Comune	Prov.	Quota IMU 2014 per alimentare F.S.C. 2014 Art. 4, c. 3 DPCM
SILVANO D'ORBA	AL	164.405,88
SOLERO	AL	160.229,57
SOLOGHELLO	AL	24.954,65
SPIGNO MONFERRATO	AL	109.962,58
SPINETO SCRIVIA	AL	32.472,71
STAZZANO	AL	145.894,20
STREVI	AL	186.711,82
TAGLIOLO MONFERRATO	AL	175.815,54
TASSAROLO	AL	53.956,94
TERRUGGIA	AL	72.113,91
TERZO	AL	61.507,44
TICINETO	AL	123.732,37
TORTONA	AL	2.773.596,74
TREVILLE	AL	33.248,50
TRISOBBIO	AL	81.183,36
VALENZA	AL	2.479.734,20
VALMACCA	AL	81.276,62
VIGNALE MONFERRATO	AL	176.448,96
VIGNOLE BORBERA	AL	174.600,79
VIGUZZOLO	AL	246.660,52
VILLADEATI	AL	60.078,75
VILLALVERNIA	AL	65.252,06
VILLAMIROGLIO	AL	29.024,80
VILLANOVA MONFERRATO	AL	173.934,19
VILLAROMAGNANO	AL	45.480,63
VISONE	AL	117.612,15
VOLPEDO	AL	122.424,25
VOLPEGLINO	AL	30.314,68
VOLTAGGIO	AL	159.306,12
AGLIANO	AT	154.339,19
ALBUGNANO	AT	38.991,19
ANTIGNANO	AT	77.672,07
ARAMENGO	AT	41.882,16
ASTI	AT	5.218.582,22
AZZANO D'ASTI	AT	27.526,23
BALDICHIERI D'ASTI	AT	59.215,00
BELVEGLIO	AT	36.339,44
BERZANO DI SAN PIETRO	AT	26.849,02
BRUNO	AT	31.047,95
BUBBIO	AT	54.082,52
BUTTIGLIERA D'ASTI	AT	131.972,81
CALAMANDRANA	AT	185.503,76
CALLIANO	AT	118.784,69
CALOSSO	AT	140.593,61
CAMERANO CASASCO	AT	27.327,34
CANELLI	AT	836.559,81
CANTARANA	AT	39.763,67
CAPRIGLIO	AT	14.207,64
CASORZO	AT	67.110,24
CASSINASCO	AT	30.549,87
CASTAGNOLE DELLE LANZE	AT	269.478,01
CASTAGNOLE MONFERRATO	AT	88.748,87
CASTEL BOGLIONE	AT	37.804,27
CASTELL'ALFERO	AT	137.227,25
CASTELLERO	AT	11.224,64
CASTELLETTO MOLINA	AT	17.223,44
CASTELLO DI ANNONE	AT	114.206,80
CASTELNUOVO BELBO	AT	43.524,20
CASTELNUOVO CALCEA	AT	69.126,60
CASTELNUOVO DON BOSCO	AT	171.200,08



Comune	Prov.	Quota IMU 2014 per alimentare F.S.C. 2014 Art. 4, c. 3 DPCM
CASTEL ROCCHERO	AT	34.915,40
CELLARENGO	AT	42.204,37
CELLE ENOMONDO	AT	35.260,73
CERRETO D'ASTI	AT	11.357,00
CERRO TANARO	AT	44.199,33
CESSOLE	AT	26.892,24
CHIUSANO D'ASTI	AT	15.238,59
CINAGLIO	AT	15.907,36
CISTERNA D'ASTI	AT	66.013,72
COAZZOLO	AT	29.079,66
COCCONATO	AT	89.590,08
CORSIONE	AT	12.335,34
CORTANDONE	AT	12.775,40
CORTANZE	AT	14.854,56
CORTAZZONE	AT	33.555,87
CORTIGLIONE	AT	27.388,82
COSSOMBRATO	AT	26.598,03
COSTIGLIOLE D'ASTI	AT	507.521,61
CUNICO	AT	21.644,22
DUSINO SAN MICHELE	AT	71.842,09
FERRERE	AT	88.364,54
FONTANILE	AT	52.056,56
FRINCO	AT	49.164,16
GRANA	AT	48.228,93
GRAZZANO BADOGLIO	AT	67.668,88
INCISA SCAPACCINO	AT	156.852,05
ISOLA D'ASTI	AT	146.190,63
LOAZZOLO	AT	17.091,11
MARANZANA	AT	29.831,60
MARETTO	AT	18.479,99
MOASCA	AT	36.067,43
MOMBALDONE	AT	16.746,98
MOMBARUZZO	AT	132.963,47
MOMBERCELLI	AT	174.336,08
MONALE	AT	42.782,76
MONASTERO BORMIDA	AT	80.848,59
MONCALVO	AT	250.887,38
MONCUCCO TORINESE	AT	48.332,03
MONGARDINO	AT	58.309,42
MONTABONE	AT	18.107,35
MONTAFIA	AT	64.140,91
MONTALDO SCARAMPI	AT	48.749,98
MONTECHIARO D'ASTI	AT	78.793,05
MONTEGROSSO D'ASTI	AT	188.711,29
MONTEMAGNO	AT	102.311,93
MONTIGLIO MONFERRATO	AT	133.288,52
MORANSENGO	AT	11.190,61
NIZZA MONFERRATO	AT	742.186,56
OLMO GENTILE	AT	6.328,71
PASSERANO MARMORITO	AT	38.837,01
PENANGO	AT	63.012,64
PIEA	AT	26.766,54
PINO D'ASTI	AT	15.461,07
PIOVA' MASSAIA	AT	33.071,30
PORTACOMARO	AT	114.608,87
QUARANTI	AT	17.240,15
REFRANCORE	AT	107.632,05
REVIGLIASCO D'ASTI	AT	52.733,08
ROATTO	AT	17.392,34
ROBELLA	AT	29.153,93

Comune	Prov.	Quota IMU 2014 per alimentare F.S.C. 2014 Art. 4, c. 3 DPCM
ROCCA D'ARAZZO	AT	56.751,06
ROCCAVERANO	AT	34.111,02
ROCCHETTA PALAFAEA	AT	12.901,72
ROCCHETTA TANARO	AT	112.208,05
SAN DAMIANO D'ASTI	AT	525.102,06
SAN GIORGIO SCARAMPI	AT	6.237,16
SAN MARTINO ALFIERI	AT	64.335,41
SAN MARZANO OLIVETO	AT	83.365,28
SAN PAOLO SOLBRITO	AT	50.368,18
SCURZOLENCO	AT	56.513,94
SEROLE	AT	7.854,61
SESSAME	AT	14.753,28
SETTIME	AT	40.952,66
SOGLIO	AT	14.672,26
TIGLIOLE	AT	83.170,82
TONCO	AT	73.091,78
TONENGO	AT	12.413,64
VAGLIO SERRA	AT	29.468,29
VALFENERA	AT	145.061,05
VESIME	AT	48.093,18
VIALE D'ASTI	AT	15.477,07
VIARIGI	AT	60.713,61
VIGLIANO D'ASTI	AT	58.667,98
VILLAFRANCA D'ASTI	AT	129.580,21
VILLANOVA D'ASTI	AT	374.675,90
VILLA SAN SECONDO	AT	27.755,45
VINCHIO	AT	58.991,97
ACCEGLIO	CN	40.668,79
AISONE	CN	22.835,20
ALBA	CN	3.148.177,92
ALBARETTO DELLA TORRE	CN	9.641,17
ALTO	CN	10.991,18
ARGENTERA	CN	92.447,16
ARGUELLO	CN	10.524,60
BAGNASCO	CN	70.286,82
BAGNOLO PIEMONTE	CN	464.757,60
BALDISSERO D'ALBA	CN	54.569,72
BARBARESCO	CN	76.174,99
BARGE	CN	576.897,66
BAROLO	CN	82.511,64
BASTIA MONDOVI'	CN	36.908,76
BATTIFOLLO	CN	17.275,43
BEINETTE	CN	221.472,84
BELLINO	CN	8.893,96
BELVEDERE LANGHE	CN	19.249,84
BENE VAGIENNA	CN	320.461,27
BENEVELLO	CN	19.717,75
BERGOLO	CN	6.064,30
BERNEZZO	CN	168.378,00
BONVICINO	CN	9.799,57
BORGOMALE	CN	16.379,51
BORGO SAN DALMAZZO	CN	1.026.530,42
BOSIA	CN	11.064,88
BOSSOLASCO	CN	89.258,32
BOVES	CN	669.919,12
BRA	CN	2.660.576,33
BRIAGLIA	CN	17.631,18
BRIGA ALTA	CN	14.664,87
BRONDELLO	CN	13.143,10
BROSSASCO	CN	83.727,71




Comune	Prov.	Quota IMU 2014 per alimentare F.S.C. 2014 Art. 4, c. 3 DPCM
BUSCA	CN	692.965,10
CAMERANA	CN	18.838,37
CAMO	CN	6.767,92
CANALE	CN	490.534,76
CANOSIO	CN	7.143,10
CAPRAUNA	CN	10.768,54
CARAGLIO	CN	636.631,07
CARAMAGNA PIEMONTE	CN	213.473,80
CARDE'	CN	87.629,78
CARRU'	CN	438.074,77
CARTIGNANO	CN	11.732,74
CASALGRASSO	CN	129.920,95
CASTAGNITO	CN	146.400,27
CASTELDEFINO	CN	48.771,91
CASTELLAR	CN	8.811,35
CASTELLETTO STURA	CN	113.919,24
CASTELLETTO UZZONE	CN	13.016,48
CASTELLINALDO	CN	72.698,97
CASTELLINO TANARO	CN	19.494,34
CASTELMAGNO	CN	11.108,58
CASTELNUOVO DI CEVA	CN	8.060,94
CASTIGLIONE FALLETTO	CN	81.413,37
CASTIGLIONE TINELLA	CN	43.196,73
CASTINO	CN	30.072,27
CAVALLERLEONE	CN	83.780,88
CAVALLERMAGGIORE	CN	533.313,34
CELLE DI MACRA	CN	6.899,95
CENTALLO	CN	599.866,05
CERESOLE ALBA	CN	151.127,28
CERRETTO DELLE LANGHE	CN	17.598,57
CERVASCA	CN	257.428,68
CERVERE	CN	167.014,71
CEVA	CN	541.418,39
CHERASCO	CN	904.245,24
CHIUSA DI PESIO	CN	295.235,15
CIGLIE'	CN	10.822,19
CISSONE	CN	7.982,30
CLAVESANA	CN	55.324,24
CORNELIANO D'ALBA	CN	144.118,90
CORTEMILIA	CN	259.168,16
COSSANO BELBO	CN	59.540,94
COSTIGLIOLE SALUZZO	CN	219.993,15
CRAVANZANA	CN	23.853,40
CRISSOLO	CN	81.962,98
CUNEO	CN	5.119.137,76
DEMONTE	CN	201.839,24
DIANO D'ALBA	CN	231.926,33
DOGLIANI	CN	478.535,09
DRONERO	CN	353.573,24
ELVA	CN	3.157,00
ENTRACQUE	CN	249.626,80
ENVIE	CN	115.044,79
FARIGLIANO	CN	118.243,38
FAULE	CN	38.985,52
FEISOGLIO	CN	24.493,61
FOSSANO	CN	2.416.637,16
FRABOSA SOPRANA	CN	155.655,74
FRABOSA SOTTANA	CN	857.183,47
FRASSINO	CN	52.336,80
GAIOLA	CN	33.430,28

Comune	Prov.	Quota IMU 2014 per alimentare F.S.C. 2014 Art. 4, c. 3 DPCM
GAMBASCA	CN	16.008,79
GARESSIO	CN	374.747,75
GENOLA	CN	229.429,76
GORZEGNO	CN	16.887,08
GOTTASECCA	CN	9.430,07
GOVONE	CN	195.148,66
GRINZANE CAVOUR	CN	182.914,62
GUARENE	CN	262.311,39
IGLIANO	CN	761,62
ISASCA	CN	5.363,76
LAGNASCO	CN	274.980,02
LA MORRA	CN	275.393,01
LEQUIO BERRIA	CN	24.267,43
LEQUIO TANARO	CN	61.679,93
LESEGNO	CN	50.296,28
LEVICE	CN	14.651,50
LIMONE PIEMONTE	CN	1.989.709,28
LISIO	CN	18.545,59
MACRA	CN	6.036,96
MAGLIANO ALFIERI	CN	124.423,55
MAGLIANO ALPI	CN	138.544,02
MANGO	CN	72.961,48
MANTA	CN	271.083,42
MARENE	CN	282.446,20
MARGARITA	CN	99.688,39
MARMORA	CN	12.654,86
MARSAGLIA	CN	15.375,15
MARTINIANA PO	CN	31.383,08
MELLE	CN	26.593,69
MOIOLA	CN	16.765,80
MOMBARCARO	CN	25.574,33
MOMBASIGLIO	CN	31.668,47
MONASTERO DI VASCO	CN	61.799,57
MONASTEROLO CASOTTO	CN	30.916,46
MONASTEROLO DI SAVIGLIANO	CN	119.859,13
MONCHIERO	CN	42.058,80
MONDOVI'	CN	2.452.084,87
MONESIGLIO	CN	55.706,59
MONFORTE D'ALBA	CN	208.366,34
MONTA'	CN	290.253,94
MONTALDO DI MONDOVI'	CN	190.985,34
MONTALDO ROERO	CN	44.105,65
MONTANERA	CN	67.727,15
MONTELUPO ALBESE	CN	29.456,97
MONTEMALE DI CUNEO	CN	11.785,34
MONTEROSSO GRANA	CN	49.441,21
MONTEU ROERO	CN	67.346,20
MONTEZEMOLO	CN	25.710,26
MONTICELLO D'ALBA	CN	164.953,22
MORETTA	CN	262.667,25
MOROZZO	CN	157.377,65
MURAZZANO	CN	67.493,20
MURELLO	CN	97.702,88
NARZOLE	CN	281.255,60
NEIVE	CN	276.362,36
NEVIGLIE	CN	14.940,61
NIELLA BELBO	CN	24.571,08
NIELLA TANARO	CN	60.626,87
NOVELLO	CN	90.833,91




Comune	Prov.	Quota IMU 2014 per alimentare F.S.C. 2014 Art. 4, c. 3 DPCM
NUCETTO	CN	30.357,23
ONCINO	CN	10.246,17
ORMEA	CN	278.187,84
OSTANA	CN	12.711,35
PAESANA	CN	267.089,32
PAGNO	CN	25.768,20
PAMPARATO	CN	106.753,63
PAROLDO	CN	13.468,14
PERLETTO	CN	18.189,18
PERLO	CN	10.406,02
PEVERAGNO	CN	462.337,62
PEZZOLO VALLE UZZONE	CN	18.659,06
PIANFEI	CN	157.916,43
PIASCO	CN	139.682,97
PIETRAPORZIO	CN	21.490,82
PIOBESI D'ALBA	CN	97.506,62
PIOZZO	CN	82.151,44
POCAPAGLIA	CN	156.239,77
POLONGHERA	CN	87.941,59
PONTECHIANALE	CN	125.957,72
PRADLEVES	CN	48.844,52
PRAZZO	CN	38.013,72
PRIERO	CN	33.655,39
PRIOCCA	CN	132.416,76
PRIOLA	CN	41.213,25
PRUNETTO	CN	20.189,26
RACCONIGI	CN	756.121,21
REVELLO	CN	488.629,61
RIFREDDO	CN	50.641,66
RITTANA	CN	9.698,30
ROASCHIA	CN	15.590,36
ROASCIO	CN	6.768,29
ROBILANTE	CN	142.989,30
ROBURENT	CN	393.073,73
ROCCABRUNA	CN	105.156,10
ROCCA CIGLIE'	CN	16.726,21
ROCCA DE' BALDI	CN	119.523,18
ROCCAFORTE MONDOVI'	CN	267.825,77
ROCCASPARVERA	CN	24.584,48
ROCCAVIONE	CN	143.813,33
ROCCHETTA BELBO	CN	8.617,08
RODDI	CN	127.977,55
RODDINO	CN	22.214,70
RODELLO	CN	43.455,00
ROSSANA	CN	49.677,06
RUFFIA	CN	38.016,16
SALE DELLE LANGHE	CN	33.015,27
SALE SAN GIOVANNI	CN	14.405,31
SALICETO	CN	64.429,89
SALMOUR	CN	44.692,68
SALUZZO	CN	2.081.652,39
SAMBUCO	CN	10.350,06
SAMPEYRE	CN	399.354,40
SAN BENEDETTO BELBO	CN	14.142,54
SAN DAMIANO MACRA	CN	37.416,84
SANFRE'	CN	152.880,25
SANFRONT	CN	131.647,51
SAN MICHELE MONDOVI'	CN	105.495,29
SANT'ALBANO STURA	CN	180.158,23
SANTA VITTORIA D'ALBA	CN	151.404,14

Comune	Prov.	Quota IMU 2014 per alimentare F.S.C. 2014 Art. 4, c. 3 DPCM
SANTO STEFANO BELBO	CN	371.482,27
SANTO STEFANO ROERO	CN	54.122,96
SAVIGLIANO	CN	2.243.696,48
SCAGNELLO	CN	11.059,64
SCARNAFIGI	CN	255.230,26
SERRALUNGA D'ALBA	CN	78.141,70
SERRAVALLE LANGHE	CN	22.360,42
SINIO	CN	20.830,67
SOMANO	CN	20.610,25
SOMMARIVA DEL BOSCO	CN	516.642,92
SOMMARIVA PERNO	CN	137.019,92
STROPPO	CN	14.881,34
TARANTASCA	CN	157.384,43
TORRE BORMIDA	CN	13.996,30
TORRE MONDOVI'	CN	30.894,45
TORRE SAN GIORGIO	CN	70.083,86
TORRESINA	CN	6.401,19
TREISO	CN	69.450,54
TREZZO TINELLA	CN	14.420,67
TRINITA'	CN	170.238,02
VALDIERI	CN	169.368,75
VALGRANA	CN	46.958,07
VALLORiate	CN	12.666,15
VALMALA	CN	12.994,57
VENASCA	CN	92.650,75
VERDUNO	CN	61.145,04
VERNANTE	CN	203.050,75
VERZUOLO	CN	563.753,10
VEZZA D'ALBA	CN	153.862,11
VICOFORTE	CN	245.454,59
VIGNOLO	CN	125.473,45
VILLAFALLETTO	CN	284.482,06
VILLANOVA MONDOVI'	CN	319.152,96
VILLANOVA SOLARO	CN	76.506,70
VILLAR SAN COSTANZO	CN	74.884,39
VINADIO	CN	71.070,71
VIOLA	CN	184.277,70
VOTTIGNASCO	CN	31.273,49
AGRATE CONTURBIA	NO	143.471,04
AMENO	NO	137.549,45
ARMENO	NO	217.860,65
ARONA	NO	1.641.943,16
BARENGO	NO	85.984,68
BELLINZAGO NOVARESE	NO	554.853,34
BIANDRATE	NO	180.719,50
BOCA	NO	92.653,91
BOGOGNO	NO	188.257,35
BOLZANO NOVARESE	NO	72.994,87
BORGOLAVEZZARO	NO	188.760,93
BORGOMANERO	NO	2.282.406,45
BORGO TICINO	NO	283.256,30
BRIGA NOVARESE	NO	205.009,15
BRIONA	NO	142.267,41
CALTIGNAGA	NO	250.472,89
CAMERI	NO	665.626,93
CARPIGNANO SESIA	NO	210.731,04
CASALBELTRAME	NO	118.886,78
CASALEGGIO NOVARA	NO	91.708,71
CASALINO	NO	325.113,27
CASALVOLONE	NO	114.033,25



Comune	Prov.	Quota IMU 2014 per alimentare F.S.C. 2014 Art. 4, c. 3 DPCM
CASTELLAZZO NOVARESE	NO	66.454,03
CASTELLETO SOPRA TICINO	NO	760.682,67
CAVAGLIETTO	NO	31.027,12
CAVAGLIO D'AGOGNA	NO	76.326,47
CAVALLIRIO	NO	93.639,63
CERANO	NO	452.032,20
COLAZZA	NO	106.145,09
COMIGNAGO	NO	72.911,71
CRESSA	NO	128.542,90
CUREGGIO	NO	181.579,64
DIVIGNANO	NO	70.984,65
DORMELLETO	NO	287.398,55
FARA NOVARESE	NO	156.732,67
FONTANETO D'AGOGNA	NO	212.000,90
GALLIATE	NO	954.206,99
GARBAGNA NOVARESE	NO	113.350,07
GARGALLO	NO	117.107,94
GATTICO	NO	256.781,68
GHEMME	NO	293.866,27
GOZZANO	NO	445.030,29
GRANOZZO CON MONTICELLO	NO	154.725,78
GRIGNASCO	NO	320.402,59
INVORIO	NO	270.546,90
LANDIONA	NO	47.581,41
LESA	NO	498.297,25
MAGGIORA	NO	145.870,08
MANDELLO VITTA	NO	35.870,82
MARANO TICINO	NO	96.750,30
MASSINO VISCONTI	NO	225.839,95
MEINA	NO	341.744,79
MEZZOMERICO	NO	52.384,13
MIASINO	NO	121.672,39
MOMO	NO	241.935,47
NEBBIUNO	NO	311.912,49
NIBBIOLA	NO	103.194,02
NOVARA	NO	7.632.780,32
OLEGGIO	NO	918.698,82
OLEGGIO CASTELLO	NO	130.098,35
ORTA SAN GIULIO	NO	251.216,22
PARUZZARO	NO	178.234,88
PELLA	NO	137.013,41
PETTENASCO	NO	154.402,54
PISANO	NO	94.517,63
POGNO	NO	117.018,41
POMBIA	NO	115.072,55
PRATO SESIA	NO	141.294,59
RECETTO	NO	86.591,45
ROMAGNANO SESIA	NO	396.838,35
ROMENTINO	NO	345.268,66
SAN MAURIZIO D'OPAGLIO	NO	232.621,43
SAN NAZZARO SESIA	NO	85.028,18
SAN PIETRO MOSEZZO	NO	367.518,78
SILLAVENGO	NO	62.848,08
SIZZANO	NO	111.741,20
SORISO	NO	83.994,49
SOZZAGO	NO	115.133,73
SUNO	NO	214.570,91
TERDOBBIAE	NO	61.977,94
TORNACO	NO	98.494,77
TRECATE	NO	1.379.584,50


Comune	Prov.	Quota IMU 2014 per alimentare F.S.C. 2014 Art. 4, c. 3 DPCM
VAPRIO D'AGOGNA	NO	79.994,08
VARALLO POMBIA	NO	261.827,95
VERUNO	NO	116.264,01
VESPOLATE	NO	186.466,86
VICOLUNGO	NO	104.928,41
VINZAGLIO	NO	108.720,81
AGLIE'	TO	234.250,54
AIRASCA	TO	190.946,62
ALA DI STURA	TO	177.927,88
ALBIANO D'IVREA	TO	155.746,74
ALICE SUPERIORE	TO	52.431,28
ALMESE	TO	446.308,90
ALPETTE	TO	75.291,03
ALPIGNANO	TO	1.092.301,07
ANDEZENO	TO	139.068,38
ANDRATE	TO	93.231,03
ANGROGNA	TO	42.813,93
ARIGNANO	TO	85.087,99
AVIGLIANA	TO	979.422,32
AZEGLIO	TO	120.166,25
BAIRO	TO	61.191,83
BALANGERO	TO	245.840,11
BALDISSERO CANAVESE	TO	35.191,70
BALDISSERO TORINESE	TO	266.511,68
BALME	TO	55.680,72
BANCHETTE	TO	257.465,64
BARBANIA	TO	101.403,84
BARDONECCHIA	TO	2.759.018,66
BARONE CANAVESE	TO	45.679,50
BEINASCO	TO	1.122.753,39
BIBIANA	TO	138.147,59
BOBBIO PELLICE	TO	62.637,67
BOLLENGO	TO	163.100,42
BORGARO TORINESE	TO	690.231,79
BORGIALLO	TO	49.408,82
BORGOFRANCO D'IVREA	TO	262.140,91
BORGOMASINO	TO	88.580,56
BORGONE SUSÀ	TO	124.626,30
BOSCONERO	TO	175.795,82
BRANDIZZO	TO	475.954,42
BRICHERASIO	TO	228.115,79
BROSSO	TO	50.354,09
BROZOLO	TO	36.879,04
BRUINO	TO	477.059,18
BRUSASCO	TO	132.965,50
BRUZOLO	TO	72.943,00
BURIASCO	TO	110.201,77
BUROLO	TO	96.015,51
BUSANO	TO	94.935,81
BUSSOLENO	TO	438.798,45
BUTTIGLIERA ALTA	TO	401.587,37
CAFASSE	TO	280.278,00
CALUSO	TO	590.821,36
CAMBIANO	TO	396.657,51
CAMPIGLIONE-FENILE	TO	97.955,38
CANDIA CANAVESE	TO	96.817,22
CANDIOLO	TO	278.071,96
CANISCHIO	TO	33.418,78
CANTALUPA	TO	159.978,10
CANTOIRA	TO	215.296,43






Comune	Prov.	Quota IMU 2014 per alimentare F.S.C. 2014 Art. 4, c. 3 DPCM
CAPRIE	TO	122.172,42
CARAVINO	TO	81.063,03
CAREMA	TO	54.894,74
CARIGNANO	TO	776.723,72
CARMAGNOLA	TO	2.037.892,14
CASALBORGONE	TO	123.086,14
CASCINETTE D'IVREA	TO	83.631,78
CASELETTE	TO	231.093,87
CASSELLE TORINESE	TO	1.080.583,95
CASTAGNETO PO	TO	141.908,37
CASTAGNOLE PIEMONTE	TO	149.829,93
CASTELLAMONTE	TO	691.671,78
CASTELNUOVO NIGRA	TO	63.842,37
CASTIGLIONE TORINESE	TO	491.255,58
CAVAGNOLO	TO	164.872,13
CAVOUR	TO	513.825,61
CERCENASCO	TO	129.412,28
CERES	TO	209.125,98
CERESOLE REALE	TO	271.946,05
CESANA TORINESE	TO	804.166,75
CHIALAMBERTO	TO	156.108,45
CHIANOCCO	TO	100.396,39
CHIAVERANO	TO	104.191,23
CHIERI	TO	3.264.369,88
CHIESANUOVA	TO	16.305,65
CHIOMONTE	TO	281.101,90
CHIUSSA DI SAN MICHELE	TO	92.069,44
CHIVASSO	TO	1.747.829,65
CICONIO	TO	25.280,02
CINTANO	TO	33.664,86
CINZANO	TO	37.056,31
CIRIÉ	TO	1.745.710,82
CLAVIERE	TO	137.058,91
COASSOLO TORINESE	TO	161.137,64
COAZZE	TO	354.235,05
COLLEGNO	TO	3.302.583,47
COLLERETTO CASTELNUOVO	TO	38.586,65
COLLERETTO GIACOSA	TO	64.298,09
CONDOVE	TO	342.668,63
CORIO	TO	358.518,11
COSSANO CANAVESE	TO	25.435,95
CUCEGLIO	TO	68.283,65
CUMIANA	TO	450.963,66
CUORGNE'	TO	883.648,44
DRUENTO	TO	569.774,12
EXILLES	TO	66.828,29
FAVRIA	TO	299.006,88
FELETTO	TO	136.410,10
FENESTRELLE	TO	209.775,96
FIANO	TO	229.530,39
FIORANO CANAVESE	TO	45.431,19
FOGLIZZO	TO	158.547,85
FORNO CANAVESE	TO	186.929,41
FRASSINETTO	TO	60.883,49
FRONT	TO	96.827,18
FROSSASCO	TO	127.577,56
GARZIGLIANA	TO	38.889,52
GASSINO TORINESE	TO	786.111,65
GERMAGNANO	TO	92.482,35
GIAGLIONE	TO	271.649,23

Comune	Prov.	Quota IMU 2014 per alimentare F.S.C. 2014 Art. 4, c. 3 DPCM
GIAVENO	TO	1.440.620,28
GIVOLETTO	TO	178.406,74
GRAVERE	TO	145.474,65
GROSCAVALLO	TO	104.337,31
GROSSO	TO	75.093,46
GRUGLIASCO	TO	2.066.020,71
INGRIA	TO	14.355,17
INVERSO PINASCA	TO	36.627,47
ISOLABELLA	TO	40.502,95
ISSIGLIO	TO	30.520,40
IVREA	TO	2.329.231,21
LA CASSA	TO	77.392,74
LA LOGGIA	TO	511.460,54
LANZO TORINESE	TO	567.909,76
LAURIANO	TO	99.144,85
LEINI	TO	1.050.833,64
LEMIE	TO	55.527,62
LESSOLO	TO	123.562,73
LEVONE	TO	37.860,79
LOCANA	TO	349.030,75
LOMBARDORE	TO	157.735,38
LOMBRIASCO	TO	93.575,51
LORANZE'	TO	76.457,53
LUGNACCO	TO	29.533,31
LUSERNA SAN GIOVANNI	TO	382.243,61
LUSERNETTA	TO	31.549,59
LUSIGLIE'	TO	39.023,20
MACELLO	TO	110.179,58
MAGLIONE	TO	25.606,16
MARENTINO	TO	76.842,19
MASSELLO	TO	14.954,98
MATHI	TO	241.143,98
MATTIE	TO	77.440,51
MAZZE'	TO	297.529,38
MEANA DI SUSÀ	TO	109.935,58
MERCENASCO	TO	88.102,95
MEUGLIANO	TO	15.317,03
MEZZENILE	TO	138.534,15
MOMBELLO DI TORINO	TO	25.694,25
MOMPANTERO	TO	40.449,33
MONASTERO DI LANZO	TO	99.901,41
MONCALIERI	TO	5.102.234,60
MONCENISIO	TO	15.103,05
MONTALDO TORINESE	TO	45.315,37
MONTALENGHE	TO	65.284,85
MONTALTO DORA	TO	259.397,55
MONTANARO	TO	317.524,13
MONTEU DA PO	TO	62.600,46
MORIONDO TORINESE	TO	64.750,61
NICHELINO	TO	2.022.764,29
NOASCA	TO	49.238,06
NOLE	TO	381.309,77
NOMAGLIO	TO	27.714,52
NONE	TO	667.457,58
NOVALESA	TO	42.712,12
OGLIANICO	TO	91.917,15
ORBASSANO	TO	1.722.701,56
ORIO CANAVESE	TO	62.375,22
OSASCO	TO	73.447,28
OSASIO	TO	60.399,15




Comune	Prov.	Quota IMU 2014 per alimentare F.S.C. 2014 Art. 4, c. 3 DPCM
OULX	TO	1.030.502,02
OZEGNA	TO	81.061,57
PALAZZO CANAVESE	TO	73.557,41
PANCALIERI	TO	151.527,06
PARELLA	TO	40.228,38
PAVAROLO	TO	82.717,01
PAVONE CANAVESE	TO	277.234,02
PECCO	TO	19.329,84
PECETTO TORINESE	TO	508.908,77
PEROSA ARGENTINA	TO	199.255,04
PEROSA CANAVESE	TO	47.690,40
PERRERO	TO	63.178,23
PERTUSIO	TO	43.257,97
PESSINETTO	TO	111.494,89
PIANEZZA	TO	1.016.882,58
PINASCA	TO	159.481,02
PINEROLO	TO	3.499.952,34
PINO TORINESE	TO	1.259.414,79
PIOBESI TORINESE	TO	303.813,45
PIOSSASCO	TO	1.075.274,57
PISCINA	TO	205.108,42
PIVERONE	TO	108.152,46
POIRINO	TO	937.805,20
POMARETTO	TO	63.349,57
PONT-CANAVESE	TO	279.069,72
PORTE	TO	48.397,98
PRAGELATO	TO	546.161,38
PRALI	TO	173.028,06
PRALORMO	TO	187.166,69
PRAMOLLO	TO	31.832,92
PRAROSTINO	TO	52.599,30
PRASCORSANO	TO	48.392,74
PRATIGLIONE	TO	31.457,39
QUAGLIUZZO	TO	18.719,94
QUASSOLO	TO	23.829,05
QUINCINETTO	TO	116.129,69
REANO	TO	118.497,49
RIBORDONE	TO	39.466,83
RIVALBA	TO	77.782,85
RIVALTA DI TORINO	TO	1.009.917,98
RIVA PRESSO CHIERI	TO	397.243,50
RIVARA	TO	146.620,22
RIVAROLO CANAVESE	TO	1.168.780,30
RIVAROSSA	TO	104.828,65
RIVOLI	TO	4.332.373,85
ROBASSOMERO	TO	249.942,59
ROCCA CANAVESE	TO	162.344,12
ROLETTO	TO	117.188,80
ROMANO CANAVESE	TO	178.380,12
RONCO CANAVESE	TO	97.876,99
RONDISSONE	TO	129.364,36
RORA'	TO	18.971,13
ROSTA	TO	379.366,84
ROURE	TO	122.398,54
RUBIANA	TO	321.543,16
RUEGLIO	TO	59.733,78
SALASSA	TO	134.591,65
SALBERTRAND	TO	105.198,60
SALERANO CANAVESE	TO	32.345,33
SALZA DI PINEROLO	TO	10.198,52

Comune	Prov.	Quota IMU 2014 per alimentare F.S.C. 2014 Art. 4, c. 3 DPCM
SAMONE	TO	88.358,51
SAN BENIGNO CANAVESE	TO	393.882,50
SAN CARLO CANAVESE	TO	286.894,44
SAN COLOMBANO BELMONTE	TO	24.478,25
SAN DIDERO	TO	30.619,08
SAN FRANCESCO AL CAMPO	TO	294.264,15
SANGANO	TO	214.177,73
SAN GERMANO CHISONE	TO	69.138,61
SAN GILLIO	TO	173.274,75
SAN GIORGIO CANAVESE	TO	237.255,53
SAN GIORIO DI SUSÀ	TO	70.679,20
SAN GIUSTO CANAVESE	TO	236.240,81
SAN MARTINO CANAVESE	TO	62.548,86
SAN MAURIZIO CANAVESE	TO	637.739,08
SAN MAURO TORINESE	TO	1.078.750,94
SAN PIETRO VAL LEMINA	TO	123.814,57
SAN PONSÒ	TO	22.764,51
SAN RAFFAELE CIMENA	TO	220.325,27
SAN SEBASTIANO DA PO	TO	120.530,46
SAN SECONDO DI PINEROLO	TO	190.548,27
SANT'AMBROGIO DI TORINO	TO	220.019,40
SANT'ANTONINO DI SUSÀ	TO	248.139,51
SANTENA	TO	618.119,26
SAUZE DI CESANA	TO	132.228,49
SAUZE D'OULX	TO	1.308.411,02
SCALENGHE	TO	270.262,78
SCARMAGNO	TO	73.859,84
SCIOLZE	TO	113.757,19
SESTRIERE	TO	1.272.854,00
SETTIMO ROTTARO	TO	38.464,55
SETTIMO TORINESE	TO	2.095.731,78
SETTIMO VITTONÈ	TO	109.817,63
SPARONE	TO	111.241,43
STRAMBINELLO	TO	14.228,19
STRAMBINO	TO	424.517,06
SUSA	TO	529.384,35
TAVAGNASCO	TO	27.320,51
TORINO	TO	102.321.816,36
TORRAZZA PIEMONTE	TO	125.722,96
TORRE CANAVESE	TO	52.125,94
TORRE PELLICE	TO	314.627,05
TRANA	TO	265.799,16
TRAUSELLA	TO	17.636,76
TRAVERSELLA	TO	42.622,50
TRAVES	TO	51.247,50
TROFARELLO	TO	812.029,04
USSEAUX	TO	57.673,16
USSEGLIO	TO	64.040,67
VAIE	TO	62.946,38
VAL DELLA TORRE	TO	332.291,58
VALLO TORINESE	TO	39.336,27
VALGIOIE	TO	96.941,80
VALPERGA	TO	222.731,15
VALPRATO SOANA	TO	51.148,25
VARISELLA	TO	48.173,51
VAUDA CANAVESE	TO	107.958,60
VENARIA	TO	1.458.194,62
VENAUS	TO	65.102,76
VEROLENGO	TO	271.090,79
VERRUA SAVOIA	TO	105.810,91



Comune	Prov.	Quota IMU 2014 per alimentare F.S.C. 2014 Art. 4, c. 3 DPCM
VESTIGNE'	TO	72.813,61
VIALFRE'	TO	14.202,69
VICO CANAVESE	TO	101.706,23
VIDRACCO	TO	25.557,72
VIGONE	TO	442.431,74
VILLAFRANCA PIEMONTE	TO	368.413,41
VILLANOVA CANAVESE	TO	65.671,76
VILLARBASSE	TO	286.678,12
VILLAR DORA	TO	179.473,97
VILLAREGGIA	TO	69.418,50
VILLAR FOCCHIARDO	TO	166.282,66
VILLAR PELLICE	TO	62.076,39
VILLAR PEROSA	TO	233.429,74
VILLASTELLONE	TO	384.679,61
VINOVO	TO	952.674,82
VIRLE PIEMONTE	TO	113.706,30
VISCHE	TO	125.010,67
VISTRORIO	TO	30.974,89
VIU'	TO	235.631,55
VOLPIANO	TO	930.516,69
VOLVERA	TO	413.551,92
ALAGNA VALSESIA	VC	281.444,31
ALBANO VERCELLESE	VC	47.386,12
ALICE CASTELLO	VC	196.707,76
ARBORIO	VC	126.128,25
ASIGLIANO VERCELLESE	VC	219.768,92
BALMUCCIA	VC	14.742,25
BALOCCO	VC	65.960,21
BIANZE'	VC	305.994,39
BOCCIOLETO	VC	39.684,66
BORGO D'ALE	VC	321.290,38
BORGOSIESIA	VC	1.260.275,82
BORGO VERCELLI	VC	202.232,73
BREIA	VC	33.145,31
BURONZO	VC	183.758,81
CAMPERTOGNO	VC	121.321,17
CARCOFORO	VC	24.083,02
CARESANA	VC	147.791,29
CARESANABLOT	VC	141.260,47
CARISIO	VC	214.423,83
CASANOVA ELVO	VC	73.030,19
CELLIO	VC	98.132,62
CERVATTO	VC	30.780,06
CIGLIANO	VC	425.802,84
CIVIASCO	VC	33.386,51
COLLOBIANO	VC	36.183,79
COSTANZANA	VC	192.460,45
CRAVAGLIANA	VC	42.343,54
CRESCENTINO	VC	644.669,02
CROVA	VC	71.168,23
DESANA	VC	156.111,20
FOBELLO	VC	78.071,70
FONTANETTO PO	VC	142.370,88
FORMIGLIANA	VC	98.327,68
GATTINARA	VC	698.867,71
GHISLARENGO	VC	86.244,91
GREGGIO	VC	43.959,70
GUARDABOSONE	VC	28.267,25
LAMPORO	VC	67.943,86
LENTA	VC	90.771,46

Comune	Prov.	Quota IMU 2014 per alimentare F.S.C. 2014 Art. 4, c. 3 DPCM
LIGNANA	VC	106.659,11
LIVORNO FERRARIS	VC	546.318,22
LOZZOLO	VC	58.800,83
MOLLIA	VC	62.669,85
MONCRIVELLO	VC	110.455,69
MOTTA DE' CONTI	VC	74.127,15
OLCENENGO	VC	112.932,39
OLDENICO	VC	25.904,33
PALAZZOLO VERCELLESE	VC	107.886,78
PERTENGO	VC	74.678,74
PEZZANA	VC	144.696,15
PILA	VC	74.712,54
PIODE	VC	94.494,53
POSTUA	VC	47.117,54
PRAROLO	VC	99.333,12
QUARONA	VC	298.384,73
QUINTO VERCELLESE	VC	100.472,80
RASSA	VC	27.480,70
RIMA SAN GIUSEPPE	VC	43.386,76
RIMASCO	VC	32.149,50
RIMELLA	VC	23.549,05
RIVA VALDOBBIÀ	VC	170.362,76
RIVE	VC	75.496,25
ROASIO	VC	209.655,36
RONSECCO	VC	182.753,32
ROSSA	VC	28.245,64
ROVASENDA	VC	173.895,51
SABBIA	VC	19.963,13
SALASCO	VC	56.739,56
SALI VERCELLESE	VC	58.450,29
SALUGGIA	VC	309.723,48
SAN GERMANO VERCELLESE	VC	222.086,89
SAN GIACOMO VERCELLESE	VC	52.648,83
SANTHIA'	VC	796.416,29
SCOPA	VC	127.392,78
SCOPELLO	VC	448.545,65
SERRAVALLE SESIA	VC	297.055,16
STROPPIANA	VC	154.586,10
TRICERRO	VC	83.078,77
TRINO	VC	789.685,92
TRONZANO VERCELLESE	VC	341.338,61
VALDUGGIA	VC	232.943,48
VARALLO	VC	744.584,07
VERCELLI	VC	4.048.384,80
VILLARBOIT	VC	119.383,60
VILLATA	VC	110.966,12
VOCCA	VC	18.322,59
AILOCHE	BI	23.359,41
ANDORNO MICCA	BI	238.729,90
BENNA	BI	87.767,76
BIELLA	BI	5.457.975,83
BIOGLIO	BI	69.882,68
BORRIANA	BI	44.891,78
BRUSNENGO	BI	148.470,85
CALLABIANA	BI	19.458,58
CAMANDONA	BI	44.913,19
CAMBURZANO	BI	63.313,26
CAMPIGLIA CERVO	BI	58.898,02
CANDELO	BI	421.976,21
CAPRILE	BI	21.583,56



Comune	Prov.	Quota IMU 2014 per alimentare F.S.C. 2014 Art. 4, c. 3 DPCM
CASAPINTA	BI	25.658,73
CASTELLETO CERVO	BI	76.237,15
CAVAGLIA'	BI	295.875,33
CERRETO CASTELLO	BI	52.260,99
CERRIONE	BI	176.368,43
COGGIOLA	BI	148.076,93
COSSATO	BI	1.011.297,71
CREVACUORE	BI	101.259,13
CROSA	BI	16.363,72
CURINO	BI	36.671,19
DONATO	BI	82.036,32
DORZANO	BI	30.835,12
GAGLIANICO	BI	285.080,44
GIFFLENGA	BI	12.161,22
GRAGLIA	BI	177.987,77
LESSONA	BI	145.120,22
MAGNANO	BI	54.063,59
MASSAZZA	BI	82.521,70
MASSERANO	BI	199.479,35
MEZZANA MORTIGLIENGO	BI	47.022,85
MIAGLIANO	BI	29.333,21
MONGRANDO	BI	233.346,30
MOSSO	BI	117.881,26
MOTTALCIATA	BI	111.642,56
MUZZANO	BI	63.932,28
NETRO	BI	110.561,42
OCCHIEPPO INFERIORE	BI	241.244,56
OCCHIEPPO SUPERIORE	BI	167.885,50
PETTINENGO	BI	83.170,41
PIATTO	BI	39.322,34
PIEDICAVALLO	BI	56.090,99
POLLONE	BI	181.020,24
PONDERANO	BI	228.216,86
PORTULA	BI	73.222,53
PRALUNGO	BI	166.411,26
PRAY	BI	154.220,85
QUAREGNA	BI	93.750,66
QUITTENGO	BI	45.455,31
RONCO BIELLESE	BI	117.182,29
ROPPOLO	BI	53.036,98
ROSAZZA	BI	57.757,26
SAGLIANO MICCA	BI	131.470,02
SALA BIELLESE	BI	56.534,96
SALUSSOLA	BI	233.969,58
SANDIGLIANO	BI	192.955,82
SAN PAOLO CERVO	BI	37.467,00
SELVE MARCONE	BI	12.855,99
SOPRANA	BI	45.538,47
SORDEVOLO	BI	124.107,22
SOSTEGNO	BI	54.877,08
STRONA	BI	62.512,26
TAVIGLIANO	BI	65.920,68
TERNENGO	BI	14.486,04
TOLLEGNO	BI	155.772,87
TORRAZZO	BI	25.310,32
TRIVERO	BI	478.055,01
VALDENGO	BI	200.292,37
VALLANZENGO	BI	12.946,36
VALLE MOSSO	BI	257.857,94
VALLE SAN NICOLAO	BI	59.396,08

Comune	Prov.	Quota IMU 2014 per alimentare F.S.C. 2014 Art. 4, c. 3 DPCM
VEGLIO	BI	54.181,26
VERRONE	BI	98.063,77
VIGLIANO BIELLESE	BI	674.312,83
VILLA DEL BOSCO	BI	23.854,54
VILLANOVA BIELLESE	BI	35.200,07
VIVERONE	BI	162.142,22
ZIMONE	BI	22.823,38
ZUBIENA	BI	74.242,57
ZUMAGLIA	BI	60.188,91
ANTRONA SCHIERANCO	VB	55.980,66
ANZOLA D'OSSOLA	VB	28.175,92
ARIZZANO	VB	144.738,26
AROLA	VB	36.978,97
AURANO	VB	34.550,65
BACENO	VB	179.210,00
BANNIO ANZINO	VB	71.960,09
BAVENO	VB	695.709,04
BEE	VB	111.563,05
BELGIRATE	VB	140.254,77
BEURA-CARDEZZA	VB	76.588,84
BOGNANCO	VB	77.829,82
BROVELLO-CARPUGNINO	VB	116.360,46
CALASCA-CASTIGLIONE	VB	46.243,54
CAMBIASCA	VB	109.308,82
CANNERO RIVIERA	VB	230.622,09
CANNOBIO	VB	599.482,27
CAPREZZO	VB	25.781,41
CASALE CORTE CERRO	VB	182.859,69
CAVAGLIO-SPOCCIA	VB	34.351,48
CEPPO MORELLI	VB	57.232,28
CESARA	VB	64.627,90
COSSOGNO	VB	56.489,65
CRAVEGGIA	VB	211.931,65
CREVOLA D'OSSOLA	VB	339.976,88
CRODO	VB	251.288,58
CURSOLO-ORASSO	VB	26.545,44
DOMODOSSOLA	VB	1.423.304,28
DRUOGNO	VB	163.424,67
FALMENTA	VB	33.960,25
FORMAZZA	VB	77.848,15
GERMAGNO	VB	15.592,18
GHIFFA	VB	306.488,11
GIGNESE	VB	431.306,73
GRAVELLONA TOCE	VB	514.462,77
GURRO	VB	39.105,25
INTRAGNA	VB	19.798,03
LOREGLIA	VB	14.956,98
MACUGNAGA	VB	402.342,11
MADONNA DEL SASSO	VB	79.179,28
MALESCO	VB	221.042,95
MASERA	VB	117.731,27
MASSIOLA	VB	8.203,33
MERGOZZO	VB	197.641,56
MIAZZINA	VB	57.442,23
MONTECRETESE	VB	92.246,78
MONTESCHENO	VB	32.429,52
NONIO	VB	60.403,84
OGGEBBIO	VB	202.981,84
OMEGNA	VB	962.870,42
ORNAVASSO	VB	246.650,75



Comune	Prov.	Quota IMU 2014 per alimentare F.S.C. 2014 Art. 4, c.3 DPCM
PALLANZENO	VB	49.240,49
PIEDIMULERA	VB	108.629,55
PIEVE VERGONTE	VB	107.125,03
PREMENO	VB	207.266,23
PREMIA	VB	85.081,54
PREMOSELLO-CHIOVENDA	VB	144.359,90
QUARNA SOPRA	VB	41.850,09
QUARNA SOTTO	VB	56.507,72
RE	VB	67.902,72
SAN BERNARDINO VERBANO	VB	71.360,75
SANTA MARIA MAGGIORE	VB	552.820,67
SEPPIANA	VB	10.975,22
STRESA	VB	1.258.638,22
TOCENO	VB	123.275,72
TRAREGO VIGGIONA	VB	139.061,15
TRASQUERA	VB	31.978,70
TRONTANO	VB	102.432,40
VALSTRONA	VB	65.185,74
VANZONE CON SAN CARLO	VB	60.113,37
VARZO	VB	288.095,87
VERBANIA	VB	2.699.707,02
VIGANELLA	VB	14.543,04
VIGNONE	VB	63.857,18
VILLADOSSOLA	VB	407.000,45
VILLETTE	VB	30.194,52
VOGOGNA	VB	102.469,01
ADRARA SAN MARTINO	BG	173.763,38
ADRARA SAN ROCCO	BG	61.428,10
ALBANO SANT'ALESSANDRO	BG	391.854,95
ALBINO	BG	1.139.357,67
ALGUA	BG	72.157,48
ALME'	BG	408.645,97
ALMENNO SAN BARTOLOMEO	BG	458.802,61
ALMENNO SAN SALVATORE	BG	357.937,57
ALZANO LOMBARDO	BG	676.082,06
AMBIVERE	BG	121.279,21
ANTEGNATE	BG	271.533,00
ARCENE	BG	201.901,07
ARDESIO	BG	286.937,10
ARZAGO D'ADDA	BG	129.220,89
AVERARA	BG	35.382,33
AVIATICO	BG	267.026,19
AZZANO SAN PAOLO	BG	527.419,19
AZZONE	BG	28.435,57
BAGNATICA	BG	256.848,99
BARBATA	BG	77.043,51
BARIANO	BG	217.880,22
BARZANA	BG	126.134,38
BEDULITA	BG	46.844,66
BERBENNO	BG	205.642,90
BERGAMO	BG	13.510.923,43
BERZO SAN FERMO	BG	78.087,55
BIANZANO	BG	98.469,87
BLELLO	BG	10.306,31
BOLGARE	BG	401.399,57
BOLTIERE	BG	255.220,90
BONATE SOPRA	BG	348.656,70
BONATE SOTTO	BG	236.543,86
BORGO DI TERZO	BG	47.297,03
BOSSICO	BG	116.085,68


Comune	Prov.	Quota IMU 2014 per alimentare F.S.C. 2014 Art. 4, c.3 DPCM
BOTTANUCO	BG	263.954,23
BRACCA	BG	72.145,94
BRANZI	BG	161.516,19
BREMBATE	BG	325.015,31
BREMBATE DI SOPRA	BG	404.813,32
BRIGNANO GERA D'ADDA	BG	337.598,74
BRUMANO	BG	34.311,16
BRUSAPORTO	BG	280.224,00
CALCINATE	BG	443.841,45
CALCIO	BG	370.234,61
CALUSCO D'ADDA	BG	560.181,24
CALVENZANO	BG	244.410,12
CAMERATA CORNELLO	BG	50.643,30
CANONICA D'ADDA	BG	158.962,91
CAPIZZONE	BG	61.595,46
CAPRIATE SAN GERVASIO	BG	463.752,99
CAPRINO BERGAMASCO	BG	175.527,25
CARAVAGGIO	BG	1.170.212,71
CAROBBO DEGLI ANGELI	BG	253.996,13
CARONA	BG	155.755,65
CARVICO	BG	254.915,47
CASAZZA	BG	300.354,16
CASIRATE D'ADDA	BG	259.478,90
CASNIGO	BG	279.158,85
CASSIGLIO	BG	15.355,98
CASTELLI CALEPIO	BG	678.682,17
CASTEL ROZZONE	BG	155.435,25
CASTIONE DELLA PRESOLANA	BG	1.396.754,61
CASTRO	BG	48.828,24
CAVERNAGO	BG	149.114,89
CAZZANO SANT'ANDREA	BG	128.928,97
CENATE SOPRA	BG	182.944,91
CENATE SOTTO	BG	204.681,03
CENE	BG	264.191,70
CERETE	BG	168.818,48
CHIGNOLO D'ISOLA	BG	145.340,36
CHIUDUNO	BG	359.625,89
CISANO BERGAMASCO	BG	405.514,46
CISERANO	BG	286.390,55
CIVIDATE AL PIANO	BG	320.981,14
CLUSONE	BG	1.075.324,26
COLERE	BG	106.883,19
COLOGNO AL SERIO	BG	635.387,32
COLZATE	BG	150.150,22
COMUN NUOVO	BG	292.630,25
CORNA IMAGNA	BG	71.032,93
CORNALBA	BG	100.762,93
CORTENUOVA	BG	116.410,62
COSTA DI MEZZATE	BG	176.063,71
COSTA SERINA	BG	245.079,24
COSTA VALLE IMAGNA	BG	86.353,71
COSTA VOLPINO	BG	389.482,30
COVO	BG	249.657,69
CREDARO	BG	174.229,71
CURNO	BG	637.695,98
CUSIO	BG	46.803,63
DALMINE	BG	1.105.529,52
DOSSENA	BG	88.591,93
ENDINE GAIANO	BG	340.857,27
ENTRATICO	BG	90.452,61





Comune	Prov.	Quota IMU 2014 per alimentare F.S.C. 2014 Art. 4, c.3 DPCM
FARA GERA D'ADDA	BG	341.233,17
FARA OLIVANA CON SOLA	BG	101.403,52
FILAGO	BG	105.158,25
FINO DEL MONTE	BG	139.431,52
FIORANO AL SERIO	BG	134.689,64
FONTANELLA	BG	328.308,53
FONTENO	BG	87.316,23
FOPPOLO	BG	225.329,19
FORESTO SPARSO	BG	212.277,78
FORNOVO SAN GIOVANNI	BG	144.452,81
FUIPIANO VALLE IMAGNA	BG	67.615,18
GANDELLINO	BG	133.663,35
GANDINO	BG	549.149,74
GANDOSSO	BG	91.015,23
GAVERINA TERME	BG	58.327,34
GAZZANIGA	BG	398.919,82
GHISALBA	BG	352.037,80
GORLAGO	BG	291.841,91
GORLE	BG	405.471,78
GORNO	BG	114.822,65
GRASSOBBIO	BG	480.984,71
GROMO	BG	291.867,50
GRONE	BG	119.420,31
GRUMELLO DEL MONTE	BG	644.079,27
ISOLA DI FONDRA	BG	47.223,15
ISSO	BG	106.812,95
LALLIO	BG	237.358,53
LEFFE	BG	581.288,99
LENNA	BG	74.074,28
LEVATE	BG	166.304,57
LOCATELLO	BG	60.706,34
LOVERE	BG	285.412,74
LURANO	BG	152.389,35
LUZZANA	BG	74.324,11
MADONE	BG	234.412,76
MAPELLO	BG	430.651,10
MARTINENGO	BG	541.636,46
MEDOLAGO	BG	147.601,14
MEZZOLDO	BG	54.983,52
MISANO DI GERA D'ADDA	BG	148.321,65
MOIO DE' CALVI	BG	38.307,49
MONASTEROLO DEL CASTELLO	BG	124.649,77
MONTELLO	BG	198.520,90
MORENGO	BG	167.424,51
MORNICO AL SERIO	BG	170.174,77
MOZZANICA	BG	230.267,77
MOZZO	BG	498.028,07
NEMBRO	BG	690.094,69
OLMO AL BREMBO	BG	50.497,14
OLTRE IL COLLE	BG	356.288,61
OLTRESSENDA ALTA	BG	31.562,93
ONETA	BG	93.834,42
ONORE	BG	259.531,01
ORIO AL SERIO	BG	130.203,38
ORNICA	BG	36.090,63
OSIO SOPRA	BG	237.501,31
OSIO SOTTO	BG	650.497,11
PAGAZZANO	BG	169.355,06
PALADINA	BG	207.778,52
PALAZZAGO	BG	293.802,19


Comune	Prov.	Quota IMU 2014 per alimentare F.S.C. 2014 Art. 4, c.3 DPCM
PALOSCO	BG	374.335,65
PARRE	BG	217.444,48
PARZANICA	BG	89.497,37
PEDRENGO	BG	361.053,61
PEIA	BG	136.153,17
PIANICO	BG	91.497,66
PIAZZA BREMBANA	BG	168.281,26
PIARIO	BG	63.871,03
PIAZZATORRE	BG	265.583,76
PIAZZOLO	BG	27.850,24
POGNANO	BG	83.544,71
PONTE NOSSA	BG	181.603,66
PONTERANICA	BG	438.630,45
PONTE SAN PIETRO	BG	696.664,31
PONTIDA	BG	233.319,84
PONTIROLO NUOVO	BG	357.593,88
PRADALUNGA	BG	200.906,17
PREDORE	BG	227.540,97
PREMOLO	BG	79.893,44
PRESEZZO	BG	292.400,27
PUMENENGO	BG	94.124,46
RANICA	BG	404.234,30
RANZANICO	BG	188.717,97
RIVA DI SOLTO	BG	103.542,40
ROGNO	BG	223.739,91
ROMANO DI LOMBARDIA	BG	1.212.337,10
RONCOBELLO	BG	151.081,80
RONCOLA	BG	141.139,43
ROTA D'IMAGNA	BG	150.671,02
ROVETTA	BG	489.984,92
SAN GIOVANNI BIANCO	BG	272.810,32
SAN PAOLO D'ARGON	BG	345.354,22
SAN PELLEGRINO TERME	BG	270.804,20
SANTA BRIGIDA	BG	98.873,45
SANT'OMOBONO TERME	BG	364.169,08
SARNICO	BG	500.869,74
SCANZOROSCIATE	BG	568.723,40
SCHILPARIO	BG	251.876,29
SEDRINA	BG	137.144,96
SELVINO	BG	852.146,44
SERATE	BG	1.501.007,20
SERINA	BG	411.911,25
SOLTO COLLINA	BG	247.853,83
SOLZA	BG	95.158,91
SONGAVAZZO	BG	153.669,61
SORISOLE	BG	486.366,05
SOTTO IL MONTE GIOVANNI XXIII	BG	299.132,36
SOVERE	BG	247.809,48
SPINONE AL LAGO	BG	101.418,81
SPIRANO	BG	233.872,41
STEZZANO	BG	665.646,83
STROZZA	BG	56.186,58
SUISIO	BG	243.817,07
TALEGGIO	BG	153.611,89
TAVERNOLA BERGAMASCA	BG	186.566,44
TELGATE	BG	231.032,24
TERNO D'ISOLA	BG	351.382,06
TORRE BOLDONE	BG	487.771,68
TORRE DE' ROVERI	BG	171.854,18






Comune	Prov.	Quota IMU 2014 per alimentare F.S.C. 2014 Art. 4, c. 3 DPCM
TORRE PALLAVICINA	BG	91.945,38
TRESCORE BALNEARIO	BG	766.010,70
TREVIGLIO	BG	2.440.487,56
TREVILO	BG	586.879,11
UBIALE CLANEZZO	BG	29.648,05
URGNANO	BG	603.638,74
VALBONDIONE	BG	259.764,98
VAL BREMBILLA	BG	284.112,28
VALBREMBO	BG	211.290,94
VALGOGGIO	BG	62.900,89
VALLEVE	BG	68.837,88
VALNEGRA	BG	22.380,09
VALTORTA	BG	62.738,64
VEDESETA	BG	45.851,52
VERDELLINO	BG	230.619,06
VERDELLO	BG	404.766,89
VERTOVA	BG	380.533,59
VIADANICA	BG	64.448,04
VIGANO SAN MARTINO	BG	82.755,48
VIGOLO	BG	73.864,27
VILLA D'ADDA	BG	279.261,33
VILLA D'ALME'	BG	382.247,34
VILLA DI SERIO	BG	326.275,34
VILLA D'OGNA	BG	120.589,16
VILLONGO	BG	602.348,87
VILMINORE DI SCALVE	BG	145.435,15
ZANDOBBIO	BG	221.511,37
ZANICA	BG	556.960,98
ZOGNO	BG	751.483,71
ACQUAFREDDA	BS	123.403,67
ADRO	BS	350.814,42
AGNOSINE	BS	101.866,73
ALFIANELLO	BS	148.174,79
ANFO	BS	68.364,33
ANGOLO TERME	BS	169.054,50
ARTOGNE	BS	428.416,22
AZZANO MELLA	BS	138.644,17
BAGNOLO MELLA	BS	697.005,00
BAGOLINO	BS	350.585,21
BARBARIGA	BS	100.522,36
BARGHE	BS	51.261,58
BASSANO BRESCIANO	BS	141.430,18
BEDIZZOLE	BS	786.116,32
BERLINGO	BS	118.610,13
BERZO DEMO	BS	94.564,57
BERZO INFERIORE	BS	116.434,40
BIENNO	BS	175.682,62
BIONE	BS	80.638,70
BORGIO SAN GIACOMO	BS	314.001,26
BORGOSATOLLO	BS	489.693,97
BORNO	BS	511.074,43
BOTTICINO	BS	681.345,46
BOVEGNO	BS	159.074,56
BOVEZZO	BS	319.598,39
BRANDICO	BS	79.129,27
BRAONE	BS	30.725,38
BRENO	BS	403.645,41
BRESCIA	BS	21.596.747,94
BRIONE	BS	50.751,47
CAINO	BS	95.057,10

Comune	Prov.	Quota IMU 2014 per alimentare F.S.C. 2014 Art. 4, c. 3 DPCM
CALCINATO	BS	753.034,23
CALVAGESE DELLA RIVIERA	BS	168.984,42
CALVISANO	BS	480.168,84
CAPO DI PONTE	BS	117.578,50
CAPOVALLE	BS	35.544,51
CAPRIANO DEL COLLE	BS	267.704,16
CAPRIOLO	BS	497.468,02
CARPENEDOLO	BS	848.327,83
CASTEGNATO	BS	392.215,69
CASTELCOVATI	BS	310.302,41
CASTEL MELLA	BS	484.061,18
CASTENEDOLO	BS	655.164,26
CASTO	BS	105.808,67
CASTREZZATO	BS	381.437,55
CAZZAGO SAN MARTINO	BS	610.185,76
CEDEGOLO	BS	60.447,77
CELLATICA	BS	291.816,01
CERVENO	BS	43.131,90
CETO	BS	131.146,35
CEVO	BS	63.751,43
CHIARI	BS	1.368.803,47
CIGOLE	BS	88.130,87
CIMBERGO	BS	59.452,73
CIVIDATE CAMUNO	BS	124.024,69
COCCAGLIO	BS	423.533,34
COLLEBEATO	BS	174.382,00
COLLIO	BS	170.732,26
COLOGNE	BS	359.044,91
COMEZZANO-CIZZAGO	BS	210.011,66
CONCESIO	BS	923.939,28
CORTE FRANCA	BS	419.944,42
CORTENO GOLGI	BS	760.882,47
CORZANO	BS	89.056,42
DARFO BOARIO TERME	BS	1.207.307,82
DELLO	BS	286.892,80
DESENZANO DEL GARDA	BS	5.094.300,96
EDOLO	BS	381.469,74
ERBUSCO	BS	580.911,84
ESINE	BS	352.700,31
FIESSE	BS	130.220,00
FLERO	BS	464.847,49
GAMBARA	BS	302.421,78
GARDONE RIVIERA	BS	814.308,81
GARDONE VAL TROMPIA	BS	602.061,11
GARGNANO	BS	782.743,37
GAVARDO	BS	610.605,03
GHEDI	BS	891.385,58
GANICO	BS	101.990,02
GOTTOLINGO	BS	288.277,20
GUSSAGO	BS	787.923,50
IDRO	BS	166.604,07
INCUDINE	BS	77.079,16
IRMA	BS	13.454,36
ISEO	BS	846.439,50
ISORELLA	BS	246.925,11
LAVENONE	BS	37.766,13
LENO	BS	830.849,45
LIMONE SUL GARDA	BS	327.273,79
LODRINO	BS	108.247,36
LOGRATO	BS	187.777,97




Comune	Prov.	Quota IMU 2014 per alimentare F.S.C. 2014 Art. 4, c.3 DPCM
LONATO DEL GARDA	BS	1.146.204,10
LONGHENA	BS	36.211,61
LOSINE	BS	42.860,29
LOZIO	BS	70.492,29
LUMEZZANE	BS	1.821.990,54
MACLODIO	BS	87.258,83
MAGASA	BS	13.758,50
MAIRANO	BS	193.727,85
MALEGNO	BS	124.720,98
MALONNO	BS	222.144,58
MANERBA DEL GARDA	BS	1.225.716,69
MANERBIO	BS	797.662,68
MARCHENO	BS	257.850,82
MARMENTINO	BS	62.348,30
MARONE	BS	149.010,56
MAZZANO	BS	678.040,23
MILZANO	BS	94.488,63
MONIGA DEL GARDA	BS	495.745,60
MONNO	BS	62.863,56
MONTE ISOLA	BS	141.346,74
MONTICELLI BRUSATI	BS	245.978,94
MONTICHIARI	BS	1.868.113,90
MONTIRONE	BS	267.555,13
MURA	BS	43.740,79
MUSCOLINE	BS	159.597,26
NAVE	BS	369.994,56
NIARDO	BS	136.248,06
NUVOLENTO	BS	254.504,46
NUVOLERA	BS	266.105,11
ODOLO	BS	93.713,31
OFFLAGA	BS	229.752,63
OME	BS	115.435,12
ONO SAN PIETRO	BS	53.066,83
ORZINUOVI	BS	1.313.269,87
ORZIVECCHI	BS	131.101,66
OSPITALETTO	BS	829.112,34
OSSIMO	BS	140.438,80
PADENGHE SUL GARDA	BS	1.097.054,59
PADERNO FRANCIACORTA	BS	182.695,43
PAISCO LOVENO	BS	24.310,00
PAITONE	BS	126.364,46
PALAZZOLO SULL'OGGIO	BS	1.591.628,23
PARATICO	BS	376.622,91
PASPARDO	BS	66.351,89
PASSIRANO	BS	380.086,46
PAVONE DEL MELLA	BS	155.164,98
PERTICA ALTA	BS	63.909,98
PERTICA BASSA	BS	39.085,98
PEZZAZE	BS	85.750,96
PIAN CAMUNO	BS	429.268,58
PIANCOGNO	BS	268.831,09
PISOGNE	BS	438.983,85
POLAVENO	BS	125.423,17
POLPENAZZE DEL GARDA	BS	373.327,53
POMPIANO	BS	198.245,35
PONCARALE	BS	289.001,59
PONTE DI LEGNO	BS	1.324.252,61
PONTEVICO	BS	381.958,39
PONTOGLIO	BS	358.733,37
POZZOLENGO	BS	236.089,97

Comune	Prov.	Quota IMU 2014 per alimentare F.S.C. 2014 Art. 4, c.3 DPCM
PRALBOINO	BS	200.323,65
PRESEGLIE	BS	91.274,86
PRESTINE	BS	41.705,71
PREVALLE	BS	355.590,70
PROVAGLIO D'ISEO	BS	345.711,22
PROVAGLIO VAL SABBIA	BS	38.475,48
PUEGNAGO DEL GARDA	BS	297.014,94
QUINZANO D'OGGIO	BS	323.228,33
REMEDELLO	BS	227.399,96
REZZATO	BS	887.571,78
ROCCAFRANCA	BS	261.438,38
RODONGO-SAIANO	BS	526.028,37
ROE' VOLCIANO	BS	269.443,79
RONCADELLE	BS	786.722,04
ROVATO	BS	1.171.819,35
RUDIANO	BS	261.392,00
SABBIO CHIESE	BS	219.514,69
SALE MARASINO	BS	292.596,17
SALO'	BS	1.740.093,56
SAN FELICE DEL BENACO	BS	542.303,76
SAN GERVASIO BRESCIANO	BS	188.460,18
SAN PAOLO	BS	277.346,14
SAN ZENO NAVIGLIO	BS	290.958,42
SAREZZO	BS	813.499,67
SAVIORE DELL'ADAMELLO	BS	63.062,42
SELLERO	BS	77.985,73
SENIGA	BS	128.383,98
SERLE	BS	115.820,39
SIRMIONE	BS	2.708.111,24
SOIANO DEL LAGO	BS	381.325,83
SONICO	BS	103.592,85
SULZANO	BS	173.037,63
TAVERNOLE SUL MELLA	BS	83.418,16
TEMU'	BS	610.790,07
TIGNALE	BS	279.433,64
TORBOLE CASAGLIA	BS	329.254,52
TOSCOLANO MADERNO	BS	1.765.588,37
TRAVAGLIATO	BS	953.348,76
TREMOSINE	BS	405.034,60
TRENZANO	BS	295.279,81
TREVISO BRESCIANO	BS	41.849,15
URAGO D'OGGIO	BS	181.509,28
VALLIO TERME	BS	92.534,33
VALVESTINO	BS	25.242,01
VEROLANUOVA	BS	503.400,26
VEROLAVECCHIA	BS	246.422,41
VESTONE	BS	299.819,14
VEZZA D'OGGIO	BS	332.488,91
VILLA CARCINA	BS	574.914,47
VILLACHIARA	BS	91.343,34
VILLANUOVA SUL CLISI	BS	223.074,83
VIONE	BS	170.726,03
VISANO	BS	146.796,94
VOBARNO	BS	346.104,55
ZONE	BS	87.618,68
ALBAVILLA	CO	496.259,21
ALBESE CON CASSANO	CO	301.993,63
ALBIOLO	CO	128.686,22
ALSERIO	CO	73.773,89
ALZATE BRIANZA	CO	340.763,99




Comune	Prov.	Quota IMU 2014 per alimentare F.S.C. 2014 Art. 4, c.3 DPCM
ANZANO DEL PARCO	CO	112.250,31
APPIANO GENTILE	CO	643.557,58
ARGEGNO	CO	170.304,84
AROSIO	CO	341.065,12
ASSO	CO	296.857,51
BARNI	CO	79.455,87
BELLAGIO	CO	1.145.084,65
BENE LARIO	CO	23.602,90
BEREGAZZO CON FIGLIARO	CO	109.411,06
BINAGO	CO	207.796,59
BIZZARONE	CO	92.673,66
BLESSAGNO	CO	36.148,35
BLEVIO	CO	230.230,49
BREGNANO	CO	304.107,57
BRENNA	CO	152.080,52
BRIENNO	CO	69.406,43
BRUNATE	CO	300.534,68
BULGAROGGRASSO	CO	238.345,22
CABIATE	CO	564.276,56
CADORAGO	CO	382.986,51
CAGLIO	CO	182.582,06
CAGNO	CO	97.562,62
CAMPIONE D'ITALIA	CO	537.433,72
CANTU'	CO	4.255.894,55
CANZO	CO	537.511,00
CAPIAGO INTIMIANO	CO	371.909,72
CARATE URIO	CO	185.377,18
CARBONATE	CO	173.055,09
CARIMATE	CO	433.860,03
CARLAZZO	CO	315.056,79
CARUGO	CO	370.161,41
CASASCO D'INTELVI	CO	178.776,85
CASLINO D'ERBA	CO	142.901,85
CASNATE CON BERNATE	CO	295.570,75
CASSINA RIZZARDI	CO	347.721,01
CASTELMARTE	CO	105.807,28
CASTELNUOVO BOZZENTE	CO	44.059,20
CASTIGLIONE D'INTELVI	CO	175.685,52
CAVALLASCA	CO	164.309,74
CAVARGNA	CO	25.385,17
CERANO D'INTELVI	CO	90.376,03
CERMENATE	CO	668.393,21
CERNOBBIO	CO	916.987,59
CIRIMIDO	CO	158.700,14
CLAINO CON OSTENO	CO	98.254,32
COLONNO	CO	85.648,98
COLVERDE	CO	294.368,36
COMO	CO	11.210.654,19
CORRIDO	CO	48.555,48
CREMIA	CO	127.730,08
CUCCIAGO	CO	197.180,89
CUSINO	CO	33.161,86
DIZZASCO	CO	121.717,87
DOMASO	CO	292.763,69
DONGO	CO	283.318,22
DOSSO DEL LIRO	CO	16.499,13
ERBA	CO	1.926.305,28
EUPILIO	CO	228.568,49
FAGGETO LARIO	CO	203.324,76
FALOPPIO	CO	258.663,65

Comune	Prov.	Quota IMU 2014 per alimentare F.S.C. 2014 Art. 4, c.3 DPCM
FENEGRO'	CO	218.571,91
FIGINO SERENZA	CO	305.966,43
FINO MORNASCO	CO	693.238,22
GARZENO	CO	65.901,50
GERA LARIO	CO	179.565,26
GRANDATE	CO	272.811,33
GRANDOLA ED UNITI	CO	127.655,67
GRAVEDONA ED UNITI	CO	612.116,41
GRIANTE	CO	169.352,07
GUANZATE	CO	394.517,65
INVERIGO	CO	652.133,09
LAGLIO	CO	175.269,59
LAINO	CO	113.456,15
LAMBRUGO	CO	190.126,14
LANZO D'INTELVI	CO	596.238,09
LASNIGO	CO	44.822,67
LEZZENO	CO	241.508,08
LIMIDO COMASCO	CO	184.985,04
LIOMO	CO	352.494,20
LIVO	CO	11.264,40
LOCATE VARESINO	CO	200.274,83
LOMAZZO	CO	568.202,13
LONGONE AL SEGRINO	CO	151.917,98
LUISAGO	CO	127.311,41
LURAGO D'ERBA	CO	355.489,90
LURAGO MARINONE	CO	131.992,21
LURATE CACCIVIO	CO	531.205,90
MAGREGGIO	CO	205.433,24
MARIANO COMENSE	CO	1.993.170,98
MASLIANICO	CO	254.419,90
MENAGGIO	CO	935.652,21
MERONE	CO	235.625,28
MOLTRASIO	CO	321.795,13
MONGUZZO	CO	133.653,55
MONTANO LUCINO	CO	395.144,68
MONTEMEZZO	CO	44.357,82
MONTORFANO	CO	175.647,85
MOZZATE	CO	445.800,11
MUSSO	CO	114.061,57
NESSO	CO	230.479,05
NOVEDRATE	CO	179.272,77
OLGIATE COMASCO	CO	847.819,64
OLTRONA DI SAN MAMETTE	CO	100.896,66
ORSENIGO	CO	188.085,19
PEGLIO	CO	30.895,46
PELLIO INTELVI	CO	237.935,72
PIANELLO DEL LARIO	CO	176.055,63
PIGRA	CO	68.630,94
PLESIO	CO	193.290,00
POGNANA LARIO	CO	100.343,41
PONNA	CO	54.221,03
PONTE LAMBRO	CO	234.266,02
PORLEZZA	CO	512.043,00
PROSERPIO	CO	75.134,14
PUSIANO	CO	108.141,57
RAMPONIO VERNA	CO	88.036,40
REZZAGO	CO	57.432,85
RODERO	CO	81.289,55
RONAGO	CO	77.843,93
ROVELLASCA	CO	430.999,11




Comune	Prov.	Quota IMU 2014 per alimentare F.S.C. 2014 Art. 4, c. 3 DPCM
ROVELLO PORRO	CO	474.686,46
SALA COMACINA	CO	118.057,66
SAN BARTOLOMEO VAL CAVARGNA	CO	68.821,77
SAN FEDELE INTELVI	CO	437.653,64
SAN FERMO DELLA BATTAGLIA	CO	273.449,61
SAN NAZZARO VAL CAVARGNA	CO	33.353,96
SAN SIRO	CO	336.865,99
SCHIGNANO	CO	149.560,55
SENNA COMASCO	CO	144.556,39
SOLBIATE	CO	112.652,44
SORICO	CO	204.479,06
SORMANO	CO	184.966,98
STAZZONA	CO	66.867,42
TAVERNERIO	CO	376.481,96
TORNO	CO	219.155,47
TREMEZZINA	CO	1.022.298,20
TREZZONE	CO	31.384,32
TURATE	CO	650.176,34
UGGIATE-TREVANO	CO	261.523,76
VALBRONA	CO	292.528,34
VALMOREA	CO	134.653,69
VAL REZZO	CO	15.884,84
VALSOLDA	CO	360.925,29
VELESO	CO	55.454,64
VENIANO	CO	158.577,55
VERCANA	CO	110.897,56
VERTEMATE CON MINOPRIO	CO	252.973,22
VILLA GUARDIA	CO	498.139,03
ZELBIO	CO	59.868,88
ACQUANEGRA CREMONESE	CR	95.112,52
AGNADELLO	CR	195.580,97
ANNICCO	CR	135.496,53
AZZANELLO	CR	56.359,38
BAGNOLO CREMASCO	CR	270.959,76
BONEMERSE	CR	108.851,69
BORDOLANO	CR	55.947,85
CA' D'ANDREA	CR	77.027,47
CALVATONE	CR	111.391,22
CAMISANO	CR	81.120,93
CAMPAGNOLA CREMASCA	CR	46.402,71
CAPERGNANICA	CR	116.902,03
CAPPELLA CANTONE	CR	86.408,95
CAPPELLA DE' PICENARDI	CR	62.398,80
CAPRALBA	CR	104.468,77
CASALBUTTANO ED UNITI	CR	259.778,95
CASALE CREMASCO VIDOLASCO	CR	73.299,00
CASALETTO CEREDANO	CR	85.367,64
CASALETTO DI SOPRA	CR	40.498,89
CASALETTO VAPRIO	CR	77.902,43
CASALMAGGIORE	CR	971.399,14
CASALMORANO	CR	97.765,29
CASTELDIDONE	CR	53.839,31
CASTEL GABBIANO	CR	48.926,94
CASTELLEONE	CR	621.340,62
CASTELVERDE	CR	360.036,16
CASTELVISCONTI	CR	46.893,10
CELLA DATI	CR	77.665,79
CHIEVE	CR	89.387,91

Comune	Prov.	Quota IMU 2014 per alimentare F.S.C. 2014 Art. 4, c. 3 DPCM
CICOGNOLO	CR	82.594,53
CINGIA DE' BOTTI	CR	102.226,77
CORTE DE' CORTESI CON CIGNONE	CR	96.713,51
CORTE DE' FRATI	CR	113.119,82
CREDERA RUBBIANO	CR	122.762,39
CREMA	CR	3.647.166,94
CREMONA	CR	7.366.433,08
CREMOSANO	CR	92.970,88
CROTTA D'ADDA	CR	62.042,01
CUMIGNANO SUL NAVIGLIO	CR	32.543,29
DEROVERE	CR	45.201,08
DOVERA	CR	215.904,29
DRIZZONA	CR	62.435,37
FIESCO	CR	63.316,51
FORMIGARA	CR	85.257,16
GABBIONETA BINANUOVA	CR	99.573,32
GADESCO PIEVE DELMONA	CR	211.394,97
GENIVOLTA	CR	123.985,06
GERRE DE' CAPRIOLI	CR	76.500,68
GOMBITO	CR	53.819,64
GRONTARDO	CR	126.184,03
GRUMELLO CREMONESE ED UNITI	CR	160.368,84
GUSSOLA	CR	161.416,76
ISOLA DOVARESE	CR	91.944,05
IZANO	CR	102.215,81
MADIGNANO	CR	165.263,73
MALAGNINO	CR	113.342,19
MARTIGNANA DI PO	CR	111.397,22
MONTE CREMASCO	CR	75.997,14
MONTODINE	CR	125.858,24
MOSCAZZANO	CR	55.747,29
MOTTA BALUFFI	CR	88.070,42
OFFANENGO	CR	317.110,44
OLMENETA	CR	66.948,47
OSTIANO	CR	181.977,47
PADERNO PONCHIELLI	CR	122.989,95
PALAZZO PIGNANO	CR	198.812,97
PANDINO	CR	526.223,53
PERSICO D'OSIMO	CR	177.342,50
PESCAROLO ED UNITI	CR	134.610,57
PESSINA CREMONESE	CR	91.487,83
PIADENA	CR	231.981,88
PIANENGO	CR	103.510,92
PIERANICA	CR	51.409,94
PIEVE D'OLMI	CR	117.433,78
PIEVE SAN GIACOMO	CR	135.181,25
PIZZIGHETTONE	CR	335.037,79
POZZAGLIO ED UNITI	CR	134.252,19
QUINTANO	CR	48.391,99
RICENGO	CR	110.737,05
RIPALTA ARPINA	CR	63.494,13
RIPALTA CREMASCA	CR	173.218,00
RIPALTA GUERINA	CR	21.671,53
RIVAROLO DEL RE ED UNITI	CR	175.031,84
RIVOLTA D'ADDA	CR	489.418,67
ROBECCO D'OGLIO	CR	167.522,04
ROMANENGO	CR	188.917,78
SALVIROLA	CR	64.930,53



Comune	Prov.	Quota IMU 2014 per alimentare F.S.C. 2014 Art. 4, c.3 DPCM
SAN BASSANO	CR	151.705,44
SAN DANIELE PO	CR	107.225,20
SAN GIOVANNI IN CROCE	CR	133.828,76
SAN MARTINO DEL LAGO	CR	43.383,05
SCANDOLARA RAVARA	CR	103.802,25
SCANDOLARA RIPA D'OGGIO	CR	43.545,94
SERGNANO	CR	148.968,33
SESTO ED UNITI	CR	197.611,39
SOLAROLO RAINERIO	CR	73.664,80
SONCINO	CR	503.226,71
SORESINA	CR	500.416,13
SOSPIRO	CR	189.475,48
SPINADESCO	CR	119.179,21
SPINEDA	CR	49.809,23
SPINO D'ADDA	CR	311.644,78
STAGNO LOMBARDO	CR	166.530,30
TICENGO	CR	44.700,61
TORLINO VIMERCATI	CR	45.687,33
TORNATA	CR	72.130,42
TORRE DE' PICENARDI	CR	153.956,59
TORRICELLA DEL PIZZO	CR	71.029,61
TRESCORE CREMASCO	CR	129.275,73
TRIGOLO	CR	148.219,54
VAIANO CREMASCO	CR	160.217,64
VAILATE	CR	218.314,53
VECOVATO	CR	247.060,71
VOLONGO	CR	50.730,30
VOLTIDO	CR	50.001,05
ACQUANEGRA SUL CHIESE	MN	288.849,30
ASOLA	MN	841.707,58
BAGNOLO SAN VITO	MN	572.663,15
BIGARELLO	MN	240.951,04
BORGOFRANCO SUL PO	MN	101.157,10
BORGO VIRGILIO	MN	953.564,28
BOZZOLO	MN	305.544,27
CANNETO SULL OGLIO	MN	398.117,30
CARBONARA DI PO	MN	110.035,26
CASALMORO	MN	160.669,15
CASALOLDO	MN	214.103,56
CASALROMANO	MN	124.432,49
CASTELBELFORTE	MN	295.051,05
CASTEL D'ARIO	MN	313.455,06
CASTEL GOFFREDO	MN	858.226,64
CASTELLUCCHIO	MN	499.330,27
CASTIGLIONE DELLE STIVIERE	MN	1.378.103,08
CAVRIANA	MN	242.501,27
CERESARA	MN	326.015,86
COMMESSAGGIO	MN	94.035,31
CURTATONE	MN	944.110,26
DOSOLO	MN	209.227,13
FELONICA	MN	136.234,37
GAZOLDO DEGLI IPPOLITI	MN	236.321,13
GAZZUOLO	MN	201.804,46
GOITO	MN	873.042,77
GONZAGA	MN	589.584,21
GUIDIZZOLO	MN	461.609,56
MAGNACAVALLO	MN	185.667,48
MANTOVA	MN	6.269.529,33
MARCARIA	MN	732.371,34
MARIANA MANTOVANA	MN	72.845,27


Comune	Prov.	Quota IMU 2014 per alimentare F.S.C. 2014 Art. 4, c.3 DPCM
MARMIROLO	MN	539.990,25
MEDOLE	MN	292.464,16
MOGLIA	MN	385.815,84
MONZAMBANO	MN	276.360,53
MOTTEGGIANA	MN	197.273,61
OSTIGLIA	MN	746.098,59
PEGOGNAGA	MN	677.178,78
PIEVE DI CORIANO	MN	91.727,57
PIUBEGA	MN	158.019,90
POGGIO RUSCO	MN	597.707,60
POMPONESCO	MN	113.707,28
PONTI SUL MINCIO	MN	164.007,08
PORTO MANTOVANO	MN	784.768,88
QUINGENTOLE	MN	92.945,36
QUISTELLO	MN	472.974,22
REDONDESCO	MN	142.074,62
REVERE	MN	224.543,11
RIVAROLO MANTOVANO	MN	223.824,68
RODIGO	MN	474.777,46
RONCOFERRARO	MN	623.136,09
ROVERBELLA	MN	653.431,80
SABBIONETA	MN	408.322,61
SAN BENEDETTO PO	MN	689.456,80
SAN GIACOMO DELLE SEGNATE	MN	146.180,93
SAN GIORGIO DI MANTOVA	MN	579.428,15
SAN GIOVANNI DEL DOSSO	MN	114.397,93
SAN MARTINO DALL'ARGINE	MN	147.506,22
SCHIVENOGLIA	MN	108.214,14
SERMIDE	MN	514.627,00
SERRAVALLE A PO	MN	151.374,18
SOLFERINO	MN	240.742,85
SUSTINENTE	MN	219.157,86
SUZZARA	MN	1.100.800,17
VIADANA	MN	1.616.470,73
VILLA POMA	MN	196.785,29
VILLIMPENTA	MN	179.506,89
VOLTA MANTOVANA	MN	527.692,96
ABBIATEGRASSO	MI	2.288.613,32
ALBAIRATE	MI	262.412,65
ARCONATE	MI	333.241,79
ARESE	MI	1.340.273,44
ARLUNO	MI	858.232,62
ASSAGO	MI	1.035.745,61
BARANZATE	MI	409.829,28
BAREGGIO	MI	897.747,81
BASIANO	MI	214.099,45
BASIGLIO	MI	943.161,20
BELLINZAGO LOMBARDO	MI	176.862,42
BERNATE TICINO	MI	195.696,40
BESATE	MI	157.336,08
BINASCO	MI	355.535,28
BOFFALORA SOPRA TICINO	MI	287.160,17
BOLLATE	MI	1.965.062,01
BRESSO	MI	1.165.323,41
BUBBIANO	MI	74.457,28
BUCCHINASCIO	MI	1.030.073,52
BUSCATE	MI	249.822,45
BUSSERO	MI	297.307,82
BUSTO GAROLFO	MI	785.908,99





Comune	Prov.	Quota IMU 2014 per alimentare F.S.C. 2014 Art. 4, c. 3 DPCM
CALVIGNASCO	MI	43.490,83
CAMBIAGO	MI	290.436,22
CANEGRATE	MI	518.948,00
CARPIANO	MI	138.412,61
CARUGATE	MI	706.332,29
CASARILE	MI	159.618,66
CASOREZZO	MI	329.655,58
CASSANO D'ADDA	MI	963.843,30
CASSINA DE' PECCHI	MI	761.534,40
CASSINETTA DI LUGAGNANO	MI	96.072,66
CASTANO PRIMO	MI	775.902,12
CERNUSCO SUL NAVIGLIO	MI	2.646.606,64
CERRO AL LAMBRO	MI	166.273,28
CERRO MAGGIORE	MI	780.036,15
CESANO BOSCONI	MI	993.349,05
CESATE	MI	582.498,04
CINISELLO BALSAMO	MI	3.391.873,71
CISLIANO	MI	261.331,94
COLOGNO MONZESE	MI	2.224.615,03
COLTURANO	MI	93.771,20
CORBETTA	MI	946.446,81
CORMANO	MI	887.977,94
CORNAREDO	MI	1.004.660,33
CORSICO	MI	1.260.282,54
CUGGIONO	MI	436.385,13
CUSAGO	MI	493.624,73
CUSANO MILANINO	MI	1.098.659,53
DAIRAGO	MI	272.152,84
DRESANO	MI	130.508,46
GAGGIANO	MI	483.720,49
GARBAGNATE MILANESE	MI	1.298.468,69
GESSATE	MI	475.998,19
GORGONZOLA	MI	1.230.532,91
GREZZAGO	MI	221.721,19
GUDO VISCONTI	MI	69.959,75
INVERUNO	MI	551.181,66
INZAGO	MI	483.253,82
LACCHIARELLA	MI	456.647,37
LAINATE	MI	1.388.734,78
LEGNANO	MI	4.708.204,71
LISCATE	MI	204.120,98
LOCATE DI TRIULZI	MI	441.544,16
MAGENTA	MI	2.075.810,70
MAGNAGO	MI	577.695,07
MARCALLO CON CASONE	MI	328.018,40
MASATE	MI	175.740,53
MEDIGLIA	MI	491.657,67
MELEGNANO	MI	1.046.272,91
MELZO	MI	1.208.460,97
MESERO	MI	234.073,62
MILANO	MI	217.082.335,90
MORIMONDO	MI	171.504,56
MOTTA VISCONTI	MI	427.679,62
NERVIANO	MI	793.209,44
NOSATE	MI	73.839,70
NOVATE MILANESE	MI	1.128.939,31
NOVIGLIO	MI	164.430,33
OPERA	MI	921.616,10
OSSONA	MI	286.902,58
OZZERO	MI	176.913,69


Comune	Prov.	Quota IMU 2014 per alimentare F.S.C. 2014 Art. 4, c. 3 DPCM
PADERNO DUGNANO	MI	2.175.547,11
PANTIGLIATE	MI	226.757,57
PARABIAGO	MI	1.466.713,07
PAULLO	MI	562.060,15
PERO	MI	856.936,60
PESCHIERA BORROMEO	MI	1.674.824,83
PESSANO CON BORNAGO	MI	409.005,69
PIEVE EMANUELE	MI	1.137.191,51
PIOLTELLO	MI	1.619.134,59
POGLIANO MILANESE	MI	452.961,90
POZZO D'ADDA	MI	202.323,41
POZZUOLO MARTESANA	MI	379.533,97
PREGNANA MILANESE	MI	383.655,01
RESCALDINA	MI	786.483,47
RHO	MI	4.140.026,62
ROBECCHETTO CON INDUNO	MI	325.083,58
ROBECCO SUL NAVIGLIO	MI	394.378,18
RODANO	MI	261.376,07
ROSATE	MI	350.906,15
ROZZANO	MI	1.905.850,37
SAN COLOMBANO AL LAMBRO	MI	547.271,40
SAN DONATO MILANESE	MI	2.965.990,15
SAN GIORGIO SU LEGNANO	MI	270.530,03
SAN GIULIANO MILANESE	MI	1.758.786,05
SANTO STEFANO TICINO	MI	336.422,06
SAN VITTORE OLONA	MI	375.945,70
SAN ZENONE AL LAMBRO	MI	135.464,42
SEDRIANO	MI	547.472,04
SEGRATE	MI	3.397.618,02
SENAGO	MI	1.119.553,13
SESTO SAN GIOVANNI	MI	6.815.151,88
SETTALA	MI	530.719,08
SETTIMO MILANESE	MI	1.255.639,43
SOLARO	MI	529.560,94
TREZZANO ROSA	MI	296.212,72
TREZZANO SUL NAVIGLIO	MI	1.187.714,55
TREZZO SULL'ADDA	MI	845.366,00
TRIBIANO	MI	150.795,41
TRUCCAZZANO	MI	340.565,82
TURBIGO	MI	534.603,00
VANZAGHELLO	MI	345.780,72
VANZAGO	MI	313.805,05
VAPRIO D'ADDA	MI	482.452,92
VERMEZZO	MI	168.896,99
VERNATE	MI	227.386,34
VIGNATE	MI	473.892,72
VILLA CORTESE	MI	296.665,98
VIMODRONE	MI	1.047.261,56
VITTUONE	MI	525.411,97
VIZZOLO PREDABISSI	MI	172.203,69
ZELO SURRIGONE	MI	97.420,97
ZIBIDO SAN GIACOMO	MI	386.394,78
ALAGNA	PV	53.485,78
ALBAREDO ARNABOLDI	PV	45.717,28
ALBONESE	PV	40.931,80
ALBUZZANO	PV	175.789,82
ARENA PO	PV	159.995,94
BADIA PAVESE	PV	35.930,37
BAGNARIA	PV	50.830,09
BARBIANELLO	PV	77.145,99





Comune	Prov.	Quota IMU 2014 per alimentare F.S.C. 2014 Art. 4, c.3 DPCM
BASCAPÉ	PV	109.942,12
BASTIDA PANCARANA	PV	67.757,75
BATTUDA	PV	64.283,69
BELGIOIOSO	PV	265.662,74
BEREGUARDO	PV	161.292,43
BORGARELLO	PV	106.004,62
BORGO PRIOLO	PV	94.004,19
BORGORATTO MORMOROLO	PV	35.643,18
BORGO SAN SIRO	PV	105.863,05
BORNASCO	PV	134.203,48
BOSNASCO	PV	61.753,05
BRALLO DI PREGOLA	PV	144.947,77
BREME	PV	103.117,91
BRESSANA BOTTARONE	PV	193.900,58
BRONI	PV	610.005,04
CALVIGNANO	PV	16.359,53
CAMPOSPINOSO	PV	63.673,78
CANDIA LOMELLINA	PV	165.142,51
CANEVINO	PV	9.567,73
CANNETO PAVESE	PV	134.417,92
CARBONARA AL TICINO	PV	122.023,94
CASANOVA LONATI	PV	44.703,25
CASATISMA	PV	68.347,74
CASEI GEROLA	PV	279.683,08
CASORATE PRIMO	PV	403.475,28
CASSOLNOVO	PV	391.852,06
CASTANA	PV	88.485,97
CASTEGGIO	PV	610.462,11
CASTELLETTO DI BRANDUZZO	PV	90.963,34
CASTELLO D'AGOGNA	PV	85.318,04
CASTELNOVETTO	PV	114.174,63
CAVA MANARA	PV	248.187,69
CECIMA	PV	25.099,38
CERANOVA	PV	88.190,28
CERETTO LOMELLINA	PV	41.605,91
CERGNAGO	PV	87.345,23
CERTOSA DI PAVIA	PV	151.130,34
CERVESINA	PV	66.170,30
CHIGNOLO PO	PV	242.528,34
CIGOGNOLA	PV	123.355,93
CILAVEGNA	PV	233.176,53
CODEVILLA	PV	81.109,68
CONFIENZA	PV	205.852,67
COPIANO	PV	75.691,34
CORANA	PV	58.866,88
CORNALE E BASTIDA	PV	39.080,40
CORTEOLONA	PV	141.556,46
CORVINO SAN QUIRICO	PV	85.987,67
COSTA DE' NOBILI	PV	64.913,55
COZZO	PV	111.902,99
CURA CARPIGNANO	PV	158.443,60
DORNO	PV	333.422,49
FERRERA ERBOGNONE	PV	155.152,99
FILIGHERA	PV	67.740,36
FORTUNAGO	PV	49.018,10
FRASCAROLO	PV	136.539,70
GALLIAVOLA	PV	53.612,66
GAMBARANA	PV	61.894,89
GAMBOLO'	PV	519.951,01
GARLASCO	PV	615.335,54

Comune	Prov.	Quota IMU 2014 per alimentare F.S.C. 2014 Art. 4, c.3 DPCM
GENZONE	PV	32.315,09
GERENZAGO	PV	67.407,46
GIUSSAGO	PV	260.616,88
GODIASCO	PV	373.125,13
GOLFERENZO	PV	25.371,95
GRAVELLONA LOMELLINA	PV	201.960,23
GROPELLO CAIROLI	PV	252.765,27
INVERNO E MONTELEONE	PV	96.454,36
LANDRIANO	PV	301.460,33
LANGOSCO	PV	74.597,37
LARDIRAGO	PV	64.951,19
LINAROLO	PV	124.987,22
LIRIO	PV	13.551,66
LOMELLO	PV	159.296,40
LUNGAVILLA	PV	109.919,51
MAGHERNO	PV	69.843,60
MARCIGNAGO	PV	115.672,75
MARZANO	PV	82.110,09
MEDE	PV	433.768,35
MENCONICO	PV	68.809,95
MEZZANA BIGLI	PV	99.400,48
MEZZANA RABATTONE	PV	35.150,30
MEZZANINO	PV	105.896,26
MIRADOLO TERME	PV	224.986,17
MONTALTO PAVESE	PV	75.767,56
MONTEBELLO DELLA BATTAGLIA	PV	202.562,45
MONTECALVO VERSIGGIA	PV	54.016,27
MONTESCANO	PV	44.164,51
MONTESEGALE	PV	40.119,46
MONTICELLI PAVESE	PV	65.070,06
MONTU' BECCARIA	PV	231.905,27
MORNICO LOSANA	PV	84.639,23
MORTARA	PV	934.109,79
NICORVO	PV	54.124,32
OLEVANO DI LOMELLINA	PV	63.456,46
OLIVA GESSI	PV	17.014,14
OTTOBIANO	PV	146.382,85
PALESTRO	PV	119.846,71
PANCARANA	PV	39.536,01
PARONA	PV	140.683,35
PAVIA	PV	6.809.635,19
PIETRA DE' GIORGI	PV	115.371,98
PIEVE ALBIGNOLA	PV	104.755,81
PIEVE DEL CAIRO	PV	173.478,84
PIEVE PORTO MORONE	PV	138.855,34
PINAROLO PO	PV	93.660,73
PIZZALE	PV	60.576,04
PONTE NIZZA	PV	90.368,75
PORTALBERA	PV	74.031,17
REA	PV	28.182,73
REDAVALLE	PV	87.131,13
RETORBIDO	PV	109.248,75
RIVANAZZANO	PV	545.133,53
ROBBIO	PV	407.591,75
ROBECCO PAVESE	PV	53.552,00
ROCCA DE' GIORGI	PV	9.592,28
ROCCA SUSELLA	PV	35.855,38
ROGNANO	PV	62.268,91
ROMAGNESE	PV	121.042,04




Comune	Prov.	Quota IMU 2014 per alimentare F.S.C. 2014 Art. 4, c. 3 DPCM
RONCARO	PV	60.743,79
ROSASCO	PV	97.694,15
ROVESCALA	PV	101.692,53
RUINO	PV	64.470,97
SAN CIPRIANO PO	PV	55.388,37
SAN DAMIANO AL COLLE	PV	85.208,95
SAN GENESIO ED UNITI	PV	191.260,87
SAN GIORGIO DI LOMELLINA	PV	150.033,62
SAN MARTINO SICCOMARIO	PV	473.633,21
SANNAZZARO DE' BURGONDI	PV	291.708,81
SANTA CRISTINA E BISSONE	PV	131.700,03
SANTA GIULETTA	PV	129.352,65
SANT'ALESSIO CON VIALONE	PV	60.889,75
SANTA MARGHERITA DI STAFFORA	PV	86.500,58
SANTA MARIA DELLA VERSA	PV	189.512,76
SANT'ANGELO LOMELLINA	PV	69.885,97
SAN ZENONE AL PO	PV	45.417,40
SARTIRANA LOMELLINA	PV	167.971,32
SCALDASOLE	PV	89.485,92
SEMIANA	PV	40.479,78
SILVANO PIETRA	PV	86.742,13
SIZIANO	PV	467.770,22
SOMMO	PV	87.073,33
SPESSA	PV	61.869,90
STRADELLA	PV	892.690,74
SUARDI	PV	47.417,85
TORRAZZA COSTE	PV	101.783,45
TORRE BERETTI E CASTELLARO	PV	113.443,49
TORRE D'ARESE	PV	43.115,60
TORRE DE' NEGRI	PV	27.607,88
TORRE D'ISOLA	PV	208.760,61
TORREVECCHIA PIA	PV	169.737,54
TORRICELLA VERZATE	PV	65.819,59
TRAVACO' SICCOMARIO	PV	230.068,00
TRIVOLZIO	PV	106.265,13
TROMELLO	PV	285.808,24
TROVO	PV	60.956,56
VAL DI NIZZA	PV	99.662,00
VALEGGIO	PV	62.597,06
VALLE LOMELLINA	PV	214.234,12
VALLE SALIMBENE	PV	77.110,20
VALVERDE	PV	45.639,06
VARZI	PV	302.024,83
VELEZZO LOMELLINA	PV	44.653,37
VELEZZO BELLINI	PV	127.395,13
VERRETTO	PV	20.966,95
VERRUA PO	PV	91.055,36
VIDIGULFO	PV	280.437,93
VIGEVANO	PV	3.774.294,10
VILLA BISCOSSI	PV	26.585,13
VILLANOVA D'ARDENGGHI	PV	61.360,11
VILLANTERIO	PV	168.438,75
VISTARINO	PV	85.789,73
VOGHERA	PV	3.031.348,55
VOLPARA	PV	18.548,27
ZAVATTARELLO	PV	113.344,98
ZECCONE	PV	70.542,89
ZEME LOMELLINA	PV	158.176,34
ZENEVREDO	PV	63.811,17

Comune	Prov.	Quota IMU 2014 per alimentare F.S.C. 2014 Art. 4, c. 3 DPCM
ZERBO	PV	33.755,59
ZERBOLO'	PV	195.202,26
ZINASCO	PV	233.730,11
ALBAREDO PER SAN MARCO	SO	30.445,66
ALBOSAGGIA	SO	235.135,43
ANDALO VALTELLINO	SO	47.475,81
APRICA	SO	880.344,66
ARDENNO	SO	234.839,36
BEMA	SO	11.487,77
BERBENNO DI VALTELLINA	SO	332.631,42
BIANZONE	SO	110.930,50
BORMIO	SO	1.553.291,18
BUGLIO IN MONTE	SO	187.450,39
CAIOLO	SO	88.617,10
CAMPODOLCINO	SO	392.287,45
CASPOGGIO	SO	270.669,42
CASTELLO DELL'ACQUA	SO	60.473,76
CASTIONE ANDEVENNO	SO	157.360,45
CEDRASCO	SO	24.675,66
CERCINO	SO	51.311,37
CHIAVENNA	SO	481.950,46
CHIESA IN VALMALENCO	SO	740.644,61
CHIURO	SO	212.548,47
CINO	SO	19.809,07
CIVO	SO	206.488,79
COLORINA	SO	93.273,44
COSIO VALTELLINO	SO	397.898,97
DAZIO	SO	73.000,35
DELEBIO	SO	244.393,76
DUBINO	SO	280.418,88
FAEDO VALTELLINO	SO	42.766,83
FORCOLA	SO	45.157,04
FUSINE	SO	48.293,20
GEROLA ALTA	SO	61.097,21
GORDONA	SO	137.431,68
GROSIO	SO	373.033,86
GROSOTTO	SO	181.276,11
LANZADA	SO	175.493,39
LIVIGNO	SO	1.840.435,25
LOVERO	SO	61.888,92
MADESIMO	SO	886.563,98
MANTELLIO	SO	40.673,58
MAZZO DI VALTELLINA	SO	91.918,90
MELLO	SO	75.724,51
MENAROLA	SO	16.279,93
MESE	SO	100.678,74
MONTAGNA IN VALTELLINA	SO	237.801,62
MORBEGNO	SO	933.792,90
NOVATE MEZZOLA	SO	153.496,88
PEDESINA	SO	8.024,73
PIANTEDO	SO	151.795,09
PIATEDA	SO	166.116,14
PIURO	SO	117.073,88
POGGIRIDENTI	SO	125.222,98
PONTE IN VALTELLINA	SO	224.950,57
POSTALESIO	SO	53.443,59
PRATA CAMPORACCIO	SO	194.740,30
RASURA	SO	29.075,16
ROGOLO	SO	52.255,01
SAMOLACO	SO	208.648,96



Comune	Prov.	Quota IMU 2014 per alimentare F.S.C. 2014 Art. 4, c. 3 DPCM
SAN GIACOMO FILIPPO	SO	84.314,01
SERNIO	SO	35.300,20
SONDALO	SO	350.491,14
SONDRIO	SO	2.195.572,23
SPRIANA	SO	14.335,79
TALAMONA	SO	281.987,82
TARTANO	SO	53.262,73
TEGLIO	SO	626.703,52
TIRANO	SO	785.761,28
TORRE DI SANTA MARIA	SO	102.653,51
TOVO DI SANT'AGATA	SO	59.920,12
TRAONA	SO	194.572,27
TRESIVIO	SO	184.921,30
VALDIDENTRO	SO	644.795,03
VALDISOTTO	SO	472.666,57
VALFURVA	SO	392.779,05
VAL MASINO	SO	123.130,91
VERCEIA	SO	80.335,65
VERVIO	SO	35.260,07
VILLA DI CHIAVENNA	SO	81.100,47
VILLA DI TIRANO	SO	294.199,71
AGRA	VA	60.671,34
ALBIZZATE	VA	269.177,72
ANGERA	VA	472.206,22
ARCISATE	VA	470.252,69
ARSAGO SEPRIO	VA	218.373,15
AZZATE	VA	312.616,25
AZZIO	VA	44.358,85
BARASSO	VA	156.552,01
BARDELLO	VA	83.111,70
BEDERO VALCUVIA	VA	48.119,73
BESANO	VA	107.582,79
BESNATE	VA	238.061,58
BESOZZO	VA	452.753,55
BIANDRONNO	VA	128.843,70
BISUSCHIO	VA	171.343,88
BODIO LOMNAGO	VA	127.505,59
BREBBIA	VA	159.380,04
BREGANO	VA	46.362,91
BRENTA	VA	70.217,19
BREZZO DI BEDERO	VA	217.084,41
BRINZIO	VA	41.752,04
BRISSAGO-VALTRAVAGLIA	VA	69.678,36
BRUNELLO	VA	65.109,63
BRUSIMPIANO	VA	102.912,81
BUGUGGIATE	VA	180.892,94
BUSTO ARSIZIO	VA	6.136.641,09
CADEGLIANO-VICONAGO	VA	138.468,73
CADREZZATE	VA	114.956,98
CAIRATE	VA	263.795,46
CANTELLO	VA	232.043,46
CARAVATE	VA	110.993,81
CARDANO AL CAMPO	VA	737.754,78
CARNAGO	VA	242.313,17
CARONNO PERTUSELLA	VA	758.194,33
CARONNO VARESI	VA	192.471,76
CASALE LITTA	VA	116.097,86
CASALZUIGNO	VA	79.043,28
CASCIAGO	VA	185.030,39
CASORATE SEMPIONE	VA	284.775,01

Comune	Prov.	Quota IMU 2014 per alimentare F.S.C. 2014 Art. 4, c. 3 DPCM
CASSANO MAGNAGO	VA	1.208.984,55
CASSANO VALCUVIA	VA	39.312,34
CASTELLANZA	VA	1.073.705,10
CASTELLO CABIAGLIO	VA	47.012,93
CASTELSEPRIO	VA	71.267,20
CASTELVECCANA	VA	256.398,85
CASTIGLIONE OLONA	VA	268.888,05
CASTRONNO	VA	226.365,59
CAVARIA CON PREMEZZO	VA	237.810,69
CAZZAGO BRABBIA	VA	46.375,56
CISLAGO	VA	449.746,23
CITTIGLIO	VA	215.342,78
CLIVIO	VA	95.695,85
COCQUIO-TREVISAGO	VA	235.780,75
COMABBIO	VA	94.937,51
COMERIO	VA	200.900,94
CREMENAGA	VA	42.557,82
CROSIO DELLA VALLE	VA	32.901,72
CUASSO AL MONTE	VA	213.552,28
CUGLIATE-FABIASCO	VA	137.123,91
CUNARDO	VA	161.306,79
CURIGLIA CON MONTEVIASCO	VA	23.712,79
CUVEGLIO	VA	156.341,47
CUVIO	VA	94.835,43
DAVERIO	VA	172.869,90
DUMENZA	VA	98.748,57
DUNO	VA	24.773,37
FAGNANO OLONA	VA	558.407,47
FERNO	VA	334.314,17
FERRERA DI VARESE	VA	29.349,84
GALLARATE	VA	4.495.630,18
GALLIATE LOMBARDO	VA	55.191,36
GAVIRATE	VA	565.083,07
GAZZADA SCHIANNO	VA	292.157,70
GEMONIO	VA	151.230,03
GERENZANO	VA	486.569,14
GERMIGNAGA	VA	226.768,48
GOLASECCA	VA	111.212,27
GORLA MAGGIORE	VA	218.483,34
GORLA MINORE	VA	256.294,13
GORNATE OLONA	VA	111.872,20
GRANTOLA	VA	46.532,27
INARZO	VA	41.709,26
INDUNO OLONA	VA	439.834,17
ISPRA	VA	413.139,10
JERAGO CON ORAGO	VA	236.843,26
LAVENA-PONTE TRESA	VA	374.447,79
LAVENO-MOMBELLO	VA	910.627,72
LEGGIUNO	VA	273.698,48
LONATE CEPPINO	VA	169.231,08
LONATE POZZOLO	VA	680.769,02
LOZZA	VA	43.245,95
LUINO	VA	1.226.407,64
LUVINATE	VA	132.995,19
MACCAGNO CON PINO E VEDDASCA	VA	319.180,36
MALGESSO	VA	44.205,32
MALNATE	VA	660.480,95
MARCHIROLO	VA	180.497,64
MARNATE	VA	368.890,60




Comune	Prov.	Quota IMU 2014 per alimentare F.S.C. 2014 Art. 4, c.3 DPCM
MARZIO	VA	36.276,05
MASCIAGO PRIMO	VA	18.982,07
MERCALLO	VA	86.560,54
MESENZANA	VA	84.719,24
MONTEGRINO-VALTRAVAGLIA	VA	104.593,85
MONVALLE	VA	112.196,75
MORAZZONE	VA	170.526,56
MORNAGO	VA	272.404,66
OGGIONA CON SANTO STEFANO	VA	220.406,39
OLGIATE OLONA	VA	580.289,53
ORIGGIO	VA	444.714,68
ORINO	VA	72.069,61
OSMATE	VA	50.282,70
PORTO CERESIO	VA	200.257,09
PORTO VALTRAVAGLIA	VA	287.601,48
RANCIO VALCUVIA	VA	48.247,85
SALTRIO	VA	131.250,59
RANCO	VA	186.389,21
SAMARATE	VA	762.353,86
SANGIANO	VA	65.604,37
SARONNO	VA	2.345.349,59
SESTO CALENDE	VA	934.186,97
SOLBIATE ARNO	VA	185.633,12
SOLBIATE OLONA	VA	262.690,90
SOMMA LOMBARDO	VA	964.468,99
SUMIRAGO	VA	266.696,10
TAINO	VA	204.767,94
TERNATE	VA	156.893,15
TRADATE	VA	1.084.702,05
TRAVEDONA-MONATE	VA	201.443,85
TRONZANO LAGO MAGGIORE	VA	52.825,27
UBOLDO	VA	590.618,63
VALGANNA	VA	98.153,59
VARANO BORGHI	VA	83.475,89
VARESE	VA	8.281.657,93
VEDANO OLONA	VA	303.849,30
VENEGONO INFERIORE	VA	280.497,66
VENEGONO SUPERIORE	VA	374.532,72
VERGIATE	VA	508.402,47
VIGGIU'	VA	206.051,66
VIZZOLA TICINO	VA	85.677,24
ABBADIA LARIANA	LC	369.891,01
AIRUNO	LC	183.886,03
ANNONE DI BRIANZA	LC	183.619,87
BALLABIO	LC	532.883,97
BARZAGO	LC	217.747,31
BARZANO'	LC	403.903,52
BARZIO	LC	908.533,82
BELLANO	LC	523.765,74
BOSISIO PARINI	LC	272.297,98
BRIVIO	LC	340.419,21
BULCIAGO	LC	200.904,58
CALCO	LC	351.644,40
CALOLZIOCORTE	LC	782.344,32
CARENNO	LC	142.211,55
CASARGO	LC	278.707,38
CASATENOVO	LC	772.842,61
CASSAGO BRIANZA	LC	237.656,70
CASSINA VALSASSINA	LC	265.418,30

Comune	Prov.	Quota IMU 2014 per alimentare F.S.C. 2014 Art. 4, c.3 DPCM
CASTELLO DI BRIANZA	LC	172.357,67
CERNUSCO LOMBARDONE	LC	299.682,31
CESANA BRIANZA	LC	198.060,03
CIVATE	LC	220.525,31
COLICO	LC	1.187.213,79
COLLE BRIANZA	LC	177.797,28
CORTENOVA	LC	175.704,26
COSTA MASNAGA	LC	400.963,51
CRANDOLA VALSASSINA	LC	59.449,20
CREMELLA	LC	103.193,66
CREMENO	LC	747.608,31
DERVIO	LC	358.682,39
DOLZAGO	LC	178.846,11
DORIO	LC	65.442,09
ELLO	LC	76.862,51
ERVE	LC	41.407,32
ESINO LARIO	LC	255.560,36
GALBIATE	LC	573.271,33
GARBAGNATE MONASTERO	LC	214.253,27
GARLATE	LC	191.064,44
IMBERSAGO	LC	160.927,92
INTROBIO	LC	300.765,73
INTROZZO	LC	38.893,50
LECCO	LC	5.944.922,12
LIERNA	LC	379.516,56
LOMAGNA	LC	288.445,31
MALGRATE	LC	283.502,83
MANDELLO DEL LARIO	LC	989.621,92
MARGNO	LC	165.629,92
MERATE	LC	1.312.153,34
MISSAGLIA	LC	640.449,58
MOGGIO	LC	574.938,75
MOLTENO	LC	216.505,63
MONTE MARENZO	LC	69.976,78
MONTEVECCHIA	LC	192.135,35
MONTICELLO	LC	294.324,18
MORTERONE	LC	25.812,71
NIBIONNO	LC	202.021,59
OGGIONO	LC	858.311,30
OLGIATE MOLGORA	LC	452.005,43
OLGINATE	LC	623.837,68
OLIVETO LARIO	LC	288.848,65
OSNAGO	LC	345.234,35
PADERNO D'ADDA	LC	184.019,74
PAGNONA	LC	26.739,67
PARLASCO	LC	18.902,17
PASTURO	LC	297.056,02
PEREGO	LC	121.077,43
PERLEDO	LC	298.813,95
PESCAATE	LC	171.258,62
PREMANA	LC	238.572,86
PRIMALUNA	LC	266.912,56
ROBBIATE	LC	401.544,87
ROGENO	LC	235.823,93
ROVAGNATE	LC	162.842,12
SANTA MARIA HOE'	LC	126.708,23
SIRONE	LC	161.488,01
SIRTORI	LC	214.978,10
SUEGLIO	LC	68.916,71
SUELLO	LC	112.493,56



Comune	Prov.	Quota IMU 2014 per alimentare F.S.C. 2014 Art. 4, c. 3 DPCM
TACENO	LC	106.268,35
TORRE DE' BUSI	LC	155.473,25
TREMENICO	LC	25.600,74
VALGREGHENTINO	LC	206.066,46
VALMADRERA	LC	756.865,61
VARENNA	LC	240.359,59
VENDROGNO	LC	107.846,11
VERCURAGO	LC	153.018,12
VERDERIO	LC	240.861,32
VESTRENO	LC	56.276,75
VIGANO'	LC	130.908,97
ABBADIA CERRETO	LO	31.961,01
BERTONICO	LO	154.618,86
BOFFALORA D'ADDA	LO	58.689,74
BORGHETTO LODIGIANO	LO	257.226,95
BORGO SAN GIOVANNI	LO	93.799,04
BREMBIO	LO	161.582,99
CAMAIRAGO	LO	65.408,06
CASALETTO LODIGIANO	LO	95.189,40
CASALMAIOCCO	LO	105.184,02
CASALPUSTERLENGO	LO	841.269,83
CASELLE LANDI	LO	126.221,90
CASELLE LURANI	LO	110.927,62
CASTELNUOVO BOCCA D'ADDA	LO	111.711,58
CASTIGLIONE D'ADDA	LO	226.597,39
CASTIRAGA VIDARDO	LO	122.900,57
CAVACURTA	LO	57.059,26
CAVENAGO D'ADDA	LO	159.796,72
CERVIGNANO D'ADDA	LO	70.157,21
CODOGNO	LO	936.128,20
COMAZZO	LO	120.880,81
CORNEGLIANO LAUDENSE	LO	136.816,37
CORNO GIOVINE	LO	76.662,18
CORNOVECCHIO	LO	36.520,56
CORTE PALASIO	LO	90.859,96
CRESPIATICA	LO	92.927,36
FOMBIO	LO	100.710,73
GALGAGNANO	LO	60.982,40
GRAFFIGNANA	LO	144.151,24
GUARDAMIGLIO	LO	168.731,38
LIVRAGA	LO	135.863,77
LODI	LO	4.220.917,94
LODI VECCHIO	LO	373.859,61
MACCASTORNA	LO	22.261,52
MAIRAGO	LO	85.715,94
MALEO	LO	204.907,33
MARUDO	LO	75.422,42
MASSALENGO	LO	155.693,56
MELETI	LO	46.063,75
MERLINO	LO	103.272,28
MONTANASO LOMBARDO	LO	124.232,53
MULAZZANO	LO	225.780,30
ORIO LITTA	LO	106.204,95
OSPEDALETTO LODIGIANO	LO	103.667,66
OSSAGO LODIGIANO	LO	77.481,10
PIEVE FISSIRAGA	LO	114.360,29
SALERANO SUL LAMBRO	LO	83.266,58
SAN FIORANO	LO	100.852,15
SAN MARTINO IN STRADA	LO	187.397,98
SAN ROCCO AL PORTO	LO	221.104,21


Comune	Prov.	Quota IMU 2014 per alimentare F.S.C. 2014 Art. 4, c. 3 DPCM
SANT'ANGELO LODIGIANO	LO	907.930,27
SANTO STEFANO LODIGIANO	LO	105.414,25
SECUGNAGO	LO	97.949,62
SENNA LODIGIANA	LO	140.874,44
SOMAGLIA	LO	185.085,99
SORDIO	LO	128.205,02
TAVAZZANO CON VILLAVESCO	LO	256.526,03
TERRANOVA DEI PASSERINI	LO	96.337,25
TURANO LODIGIANO	LO	128.010,67
VALERA FRATTA	LO	77.051,15
VILLANOVA DEL SILLARO	LO	92.674,86
ZELO BUON PERSICO	LO	293.343,92
AGRATE BRIANZA	MB	1.451.625,75
AICURZIO	MB	109.122,68
ALBIATE	MB	304.398,61
ARCORE	MB	1.184.577,16
BARLASSINA	MB	462.072,60
BELLUSCO	MB	384.745,01
BERNAREGGIO	MB	499.851,58
BESANA IN BRIANZA	MB	1.004.252,23
BIASSONO	MB	825.885,66
BOVISIO-MASCIAGO	MB	926.134,76
BRIOSCO	MB	329.751,51
BRUGHERIO	MB	1.950.037,00
BURAGO DI MOLGORA	MB	233.410,59
BUSNAGO	MB	336.062,81
CAMPARADA	MB	88.800,21
CAPONAGO	MB	202.433,50
CARATE BRIANZA	MB	1.305.386,72
CARNATE	MB	327.379,66
CAVENAGO DI BRIANZA	MB	287.853,64
CERIANO LAGHETTO	MB	398.060,52
CESANO MADERNO	MB	1.999.006,72
COGLIATE	MB	426.070,61
CONCOREZZO	MB	890.410,72
CORNATE D'ADDA	MB	558.009,71
CORREZZANA	MB	108.199,25
DESIO	MB	2.698.922,29
GIUSSANO	MB	1.644.242,00
LAZZATE	MB	482.977,57
LENTATE SUL SEVESO	MB	896.629,21
LESMO	MB	477.958,68
LIMBIATE	MB	1.247.405,28
LISSONE	MB	3.173.580,43
MACHERIO	MB	462.011,25
MEDA	MB	1.902.563,43
MEZZAGO	MB	189.160,51
MISINTO	MB	280.508,32
MONZA	MB	13.257.277,99
MUGGIO'	MB	1.186.959,05
NOVA MILANESE	MB	996.508,53
ORNAGO	MB	226.515,29
RENATE	MB	193.292,19
RONCELLO	MB	143.004,24
RONCO BRIANTINO	MB	193.807,63
SEREGNO	MB	4.195.716,63
SEVESO	MB	1.152.777,13
SOVICO	MB	528.373,60
SULBIATE	MB	273.276,69
TRUGGIO	MB	483.604,15





Comune	Prov.	Quota IMU 2014 per alimentare F.S.C. 2014 Art. 4, c. 3 DPCM
USMATE VELATE	MB	525.900,38
VAREDO	MB	864.597,56
VEDANO AL LAMBRO	MB	616.399,34
VEDUGGIO CON COLZANO	MB	226.960,10
VERANO BRIANZA	MB	494.145,76
VILLASANTA	MB	857.346,40
VIMERCATE	MB	2.335.619,64
ARENZANO	GE	3.261.866,37
AVEGNO	GE	219.923,84
BARGAGLI	GE	264.828,82
BOGLIASCO	GE	882.897,39
BORZONASCA	GE	195.422,59
BUSALLA	GE	690.734,68
CAMOGLI	GE	2.104.147,91
CAMPO LIGURE	GE	278.962,01
CAMPOMORONE	GE	550.096,52
CARASCO	GE	318.200,92
CASARZA LIGURE	GE	599.434,41
CASELLA	GE	381.449,28
CASTIGLIONE CHIAVARESE	GE	172.678,29
CERANESI	GE	369.877,31
CHIAVARI	GE	6.689.330,37
CICAGNA	GE	200.969,00
COGOLETO	GE	1.048.057,86
COGORNO	GE	437.349,37
COREGLIA LIGURE	GE	20.472,75
CROCEFIESCHI	GE	175.105,12
DAVAGNA	GE	212.797,17
FASCIA	GE	26.373,27
FAVALE DI MALVARO	GE	44.819,07
FONTANIGORDA	GE	133.259,52
GENOVA	GE	65.379.677,92
GORRETO	GE	43.011,18
ISOLA DEL CANTONE	GE	146.320,81
LAVAGNA	GE	2.897.060,68
LEIVI	GE	340.641,88
LORSICA	GE	37.880,71
LUMARZO	GE	136.054,31
MASONE	GE	288.751,05
MELE	GE	213.837,72
MEZZANEGO	GE	129.343,58
MIGNANEGO	GE	403.708,24
MOCONESI	GE	225.595,41
MONEGLIA	GE	1.404.606,25
MONTEBRUNO	GE	51.154,93
MONTOGGIO	GE	330.921,86
NE	GE	135.634,82
NEIRONE	GE	135.783,33
ORERO	GE	45.263,85
PIEVE LIGURE	GE	492.813,70
PORTOFINO	GE	807.889,83
PROPATA	GE	49.761,17
RAPALLO	GE	9.054.769,47
RECCO	GE	2.167.521,54
REZZOAGLIO	GE	222.257,86
RONCO SCRIVIA	GE	453.802,96
RONDANINA	GE	15.641,60
ROSSIGLIONE	GE	258.867,33
ROVEGNO	GE	134.072,26
SAN COLOMBANO CERTENOLI	GE	218.792,41

Comune	Prov.	Quota IMU 2014 per alimentare F.S.C. 2014 Art. 4, c. 3 DPCM
SANTA MARGHERITA LIGURE	GE	4.371.583,62
SANT'OLCESE	GE	449.178,34
SANTO STEFANO D'AVETO	GE	453.205,69
SAVIGNONE	GE	383.755,43
SERRA RICCO'	GE	705.980,59
SESTRI LEVANTE	GE	3.248.744,47
SORI	GE	767.776,16
TIGLIETO	GE	201.883,79
TORRIGLIA	GE	478.961,09
TRIBOGNA	GE	69.220,96
USCIO	GE	283.176,76
VALBREVENNA	GE	151.684,82
VOBBIA	GE	112.949,72
ZOAGLI	GE	1.219.564,19
AIROLE	IM	38.120,63
APRICALE	IM	54.101,75
AQUILA DI ARROSCIA	IM	13.944,96
ARMO	IM	6.054,06
AURIGO	IM	17.995,53
BADALUCCO	IM	84.145,92
BAIARDO	IM	42.051,85
BORDIGHERA	IM	3.045.136,54
BORGHETTO D'ARROSCIA	IM	46.805,45
BORGOMARO	IM	69.746,66
CAMPOROSSO	IM	559.124,33
CARAVONICA	IM	14.876,84
CARPASIO	IM	26.716,92
CASTELLARO	IM	74.495,75
CASTEL VITTORIO	IM	36.994,82
CERIANA	IM	106.535,05
CERVO	IM	428.305,45
CESIO	IM	13.160,24
CHIUSANICO	IM	34.133,98
CHIUSAVECCHIA	IM	37.723,44
CIPRESSA	IM	259.788,48
CIVEZZA	IM	55.837,11
COSIO DI ARROSCIA	IM	23.915,76
COSTARAINERA	IM	257.680,96
DIANO ARENTINO	IM	136.607,62
DIANO CASTELLO	IM	298.391,18
DIANO MARINA	IM	1.992.446,99
DIANO SAN PIETRO	IM	115.985,00
DOLCEACQUA	IM	186.697,73
DOLCEDO	IM	194.027,85
IMPERIA	IM	4.595.443,06
ISOLABONA	IM	44.029,24
LUCINASCO	IM	26.223,11
MENDATICA	IM	66.711,95
MOLINI DI TRIORA	IM	110.371,38
MONTALTO LIGURE	IM	27.402,35
MONTEGROSSO PIAN LATTE	IM	20.902,95
OLIVETTA SAN MICHELE	IM	23.209,70
OSPEDALETTI	IM	1.289.505,91
PERINALDO	IM	102.994,11
PIETRABRUNA	IM	44.324,69
PIEVE DI TECO	IM	150.492,41
PIGNA	IM	90.387,92
POMPEIANA	IM	69.512,58
PONTEDASSIO	IM	135.532,67
PORNASSIO	IM	72.943,05





Comune	Prov.	Quota IMU 2014 per alimentare F.S.C. 2014 Art. 4, c.3 DPCM
PRELA'	IM	42.971,59
RANZO	IM	37.890,51
REZZO	IM	37.358,92
RIVA LIGURE	IM	526.362,57
ROCCHETTA NERVINA	IM	19.418,71
SAN BARTOLOMEO AL MARE	IM	1.267.136,12
SAN BIAGIO DELLA CIMA	IM	57.946,21
SAN LORENZO AL MARE	IM	366.191,47
SAN REMO	IM	10.959.440,83
SANTO STEFANO AL MARE	IM	710.671,64
SEBORGIA	IM	37.841,24
SOLDANO	IM	42.810,37
TAGGIA	IM	2.358.337,24
TERZORIO	IM	22.227,04
TRIORA	IM	87.085,14
VALLEBONA	IM	70.807,16
VALLECROSCIA	IM	897.293,04
VASIA	IM	38.851,65
VENTIMIGLIA	IM	3.190.300,45
VESSALICO	IM	23.778,71
VILLA FARALDI	IM	50.601,35
AMEGLIA	SP	1.082.362,00
ARCOLA	SP	476.156,54
BEVERINO	SP	179.181,54
BOLANO	SP	405.327,56
BONASSOLA	SP	741.219,82
BORGHETTO DI VARA	SP	143.561,74
BRUGNATO	SP	147.323,11
CALICE AL CORNOVIGLIO	SP	117.565,56
CARRO	SP	116.362,72
CARRODANO	SP	101.720,31
CASTELNUOVO MAGRA	SP	591.916,69
DEIVA MARINA	SP	574.517,30
FOLLO	SP	307.737,55
FRAMURA	SP	254.742,11
LA SPEZIA	SP	8.138.762,11
LERICI	SP	3.448.634,09
LEVANTO	SP	1.406.870,81
MAISSANA	SP	130.657,93
MONTEROSSO AL MARE	SP	482.664,55
ORTONOVO	SP	632.978,81
PIGNONE	SP	64.325,77
PORTOVENERE	SP	838.299,25
RICCO' DEL GOLFO DI SPEZIA	SP	238.332,48
RIOMAGGIORE	SP	267.473,01
ROCCHETTA DI VARA	SP	98.416,28
SANTO STEFANO DI MAGRA	SP	486.956,99
SARZANA	SP	1.769.122,30
SESTA GODANO	SP	247.839,19
VARESE LIGURE	SP	311.523,88
VERNAZZA	SP	218.283,90
VEZZANO LIGURE	SP	360.728,63
ZIGNAGO	SP	58.972,70
ALASSIO	SV	4.950.502,84
ALBENGA	SV	3.748.362,56
ALBISOLA MARINA	SV	1.049.357,24
ALBISOLA SUPERIORE	SV	1.448.667,84
ALTARE	SV	167.061,97
ANDORA	SV	3.212.440,56
ARNASCO	SV	47.346,92

Comune	Prov.	Quota IMU 2014 per alimentare F.S.C. 2014 Art. 4, c.3 DPCM
BALESTRINO	SV	47.712,23
BARDINETO	SV	177.157,17
BERGEGGI	SV	634.573,33
BOISSANO	SV	228.847,22
BORGHETTO SANTO SPIRITO	SV	2.482.629,97
BORGIO VEREZZI	SV	854.931,50
BORMIDA	SV	36.364,97
CAIRO MONTENOTTE	SV	1.089.097,36
CALICE LIGURE	SV	150.550,15
CALIZZANO	SV	286.735,27
CARCARE	SV	436.768,31
CASANOVA LERRONE	SV	88.246,12
CASTELBIANCO	SV	35.718,23
CASTELVECCHIO DI ROCCA BARBENA	SV	38.602,67
CELLE LIGURE	SV	1.761.074,42
CENGIO	SV	289.770,67
CERIALE	SV	2.415.814,27
CISANO SUL NEVA	SV	221.627,33
COSSERIA	SV	72.258,46
DEGO	SV	208.441,78
ERLI	SV	34.079,03
FINALE LIGURE	SV	3.681.442,47
GARLEDA	SV	268.872,65
GIUSTENICE	SV	92.716,00
GIUSVALLA	SV	57.187,12
LAIGUEGLIA	SV	1.315.779,65
LOANO	SV	3.807.852,91
MAGLIOLO	SV	107.809,72
MALLARE	SV	98.717,53
MASSIMINO	SV	21.161,99
MILLESIMO	SV	263.606,35
MIOGLIA	SV	89.781,65
MURIALDO	SV	100.100,41
NASINO	SV	25.992,59
NOLI	SV	987.351,35
ONZO	SV	21.586,03
ORCO FEGLINO	SV	94.499,69
ORTOVERO	SV	136.260,88
OSIGLIA	SV	66.477,26
PALLARE	SV	67.099,48
PIANA CRIXIA	SV	79.467,02
PIETRA LIGURE	SV	3.384.747,03
PLODIO	SV	48.123,89
PONTINVREA	SV	135.845,96
QUILIANO	SV	487.246,65
RIALTO	SV	41.532,43
ROCCAVERNATE	SV	61.910,96
SASSELLO	SV	427.926,26
SAVONA	SV	5.679.289,27
SPOTORNO	SV	1.552.496,97
STELLA	SV	317.189,96
STELLANELLO	SV	112.944,49
TESTICO	SV	36.731,06
TOIRANO	SV	213.683,97
TOVO SAN GIACOMO	SV	206.237,17
URBE	SV	348.171,37
VADO LIGURE	SV	718.044,69
VARAZZE	SV	3.327.139,26
VENDONE	SV	25.806,58




Comune	Prov.	Quota IMU 2014 per alimentare F.S.C. 2014 Art. 4, c. 3 DPCM
VEZZI PORTIO	SV	82.983,47
VILLANOVA D'ALBENGA	SV	287.693,18
ZUCCARELLO	SV	32.432,48
AGORDO	BL	453.825,69
ALANO DI PIAVE	BL	141.878,27
ALLEGHE	BL	326.484,40
ARSIE'	BL	167.431,90
AURONZO DI CADORE	BL	954.650,94
BELLUNO	BL	2.994.371,56
BORCA DI CADORE	BL	489.609,75
CALALZO DI CADORE	BL	260.013,72
CANALE D'AGORDO	BL	190.084,50
CENCENIGHE AGORDINO	BL	128.793,59
CESIOMAGGIORE	BL	167.402,33
CHIES D'ALPAGO	BL	84.530,42
CIBIANA DI CADORE	BL	77.927,86
COLLE SANTA LUCIA	BL	106.432,59
COMELICO SUPERIORE	BL	373.935,46
CORTINA D'AMPEZZO	BL	6.214.040,08
DANTA	BL	59.425,55
DOMEGGE DI CADORE	BL	289.899,86
FALCADE	BL	662.123,54
FARRA D'ALPAGO	BL	171.795,14
FELTRE	BL	1.349.070,85
FONZASO	BL	149.701,51
FORNO DI ZOLDO	BL	475.522,78
GOSALDO	BL	103.410,82
LAMON	BL	214.497,83
LA VALLE AGORDINA	BL	72.901,06
LENTIAI	BL	183.145,35
LIMANA	BL	248.557,63
LIVINALLONGO DEL COL DI LANA	BL	226.975,11
LONGARONE	BL	293.651,68
LORENZAGO DI CADORE	BL	108.367,46
LOZZO DI CADORE	BL	131.026,11
MEL	BL	283.310,17
OSPITALE DI CADORE	BL	20.146,91
PEDAVENA	BL	193.294,95
PERAROLO DI CADORE	BL	38.861,10
PIEVE D'ALPAGO	BL	140.795,87
PIEVE DI CADORE	BL	728.987,63
PONTE NELLE ALPI	BL	496.460,86
PUOS D'ALPAGO	BL	134.880,56
QUERO VAS	BL	161.596,56
RIVAMONTE AGORDINO	BL	53.728,57
ROCCA PIETORE	BL	405.655,53
SAN GREGORIO NELLE ALPI	BL	82.623,06
SAN NICOLO' DI COMELICO	BL	55.968,90
SAN PIETRO DI CADORE	BL	146.553,09
SANTA GIUSTINA	BL	362.781,99
SAN TOMASO AGORDINO	BL	78.056,56
SANTO STEFANO DI CADORE	BL	343.469,29
SAN VITO DI CADORE	BL	938.380,19
SAPPADA	BL	653.099,25
SEDICO	BL	622.401,71
SELVA DI CADORE	BL	309.696,45
SEREN DEL GRAPPA	BL	131.196,04
SOSPIROLO	BL	120.871,60
SOVERZENE	BL	26.993,81

Comune	Prov.	Quota IMU 2014 per alimentare F.S.C. 2014 Art. 4, c. 3 DPCM
SOVRAMONTE	BL	111.192,14
TAIBON AGORDINO	BL	98.974,60
TAMBRE	BL	240.295,21
TRICHIANA	BL	271.545,59
VALLADA AGORDINA	BL	85.192,33
VALLE DI CADORE	BL	287.682,58
VIGO DI CADORE	BL	192.816,38
VODO CADORE	BL	189.182,89
VOLTAGO AGORDINO	BL	102.270,23
ZOLDO ALTO	BL	383.183,78
ZOPPE' DI CADORE	BL	26.198,39
ABANO TERME	PD	1.382.943,17
AGNA	PD	224.311,52
ALBIGNASEGO	PD	1.639.140,76
ANGUILLARA VENETA	PD	204.824,23
ARQUA' PETRARCA	PD	173.899,78
ARRE	PD	150.867,19
ARZERGRANDE	PD	230.344,46
BAGNOLI DI SOPRA	PD	309.231,49
BAONE	PD	145.368,18
BARBONA	PD	37.675,13
BATTAGLIA TERME	PD	179.532,40
BOARA PISANI	PD	192.716,90
BORGORICCO	PD	566.619,04
BOVOLENTA	PD	209.866,66
BRUGINE	PD	322.972,05
CADONEGHE	PD	779.170,00
CAMPODARSEGO	PD	880.209,31
CAMPODORO	PD	186.378,27
CAMPOSAMPIERO	PD	899.884,59
CAMPO SAN MARTINO	PD	426.481,84
CANDIANA	PD	149.689,21
CARCERI	PD	86.933,29
CARMIGNANO DI BRENTA	PD	480.278,85
CARTURA	PD	243.865,78
CASALE DI SCODOSIA	PD	412.053,91
CASALSERUGO	PD	390.648,45
CASTELBALDO	PD	105.449,54
CERVARESE SANTA CROCE	PD	312.192,00
CINTO EUGANEO	PD	113.019,13
CITTADELLA	PD	2.206.167,69
CODEVIGO	PD	425.030,65
CONSELVE	PD	719.554,97
CORREZZOLA	PD	303.553,72
CURTAROLO	PD	416.956,55
DUE CARRARE	PD	428.501,51
ESTE	PD	1.499.364,25
FONTANIVA	PD	533.116,45
GALLIERA VENETA	PD	418.573,54
GALZIGNANO TERME	PD	221.389,96
GAZZO	PD	330.725,03
GRANTORTO	PD	214.168,50
GRANZE	PD	121.253,66
LEGNARO	PD	625.981,44
LIMENA	PD	811.487,01
LOREGGIA	PD	514.246,29
LOZZO ATESTINO	PD	169.287,60
MASERA' DI PADOVA	PD	492.134,10
MASI	PD	134.646,41
MASSANZAGO	PD	340.282,87



Comune	Prov.	Quota IMU 2014 per alimentare F.S.C. 2014 Art. 4, c. 3 DPCM
MEGLIADINO SAN FIDENZIO	PD	166.827,28
MEGLIADINO SAN VITALE	PD	115.307,75
MERLARA	PD	210.571,95
MESTRINO	PD	683.426,26
MONSELICE	PD	1.351.522,94
MONTAGNANA	PD	847.451,54
MONTEGROTTO TERME	PD	1.116.093,64
NOVENTA PADOVANA	PD	870.459,58
OSPEDALETTO EUGANEO	PD	375.164,41
PADOVA	PD	30.510.089,36
PERNUMIA	PD	203.891,01
PIACENZA D'ADIGE	PD	131.128,46
PIAZZOLA SUL BRENTA	PD	624.885,64
PIOMBINO DESE	PD	650.825,03
PIOVE DI SACCO	PD	1.799.079,29
POLVERARA	PD	176.513,81
PONSO	PD	155.691,05
PONTELONGO	PD	190.337,69
PONTE SAN NICOLO'	PD	771.816,63
POZZONOVO	PD	234.401,71
ROVOLON	PD	344.477,48
RUBANO	PD	1.243.666,18
SACCOLONGO	PD	287.935,17
SALETTO	PD	202.408,93
SAN GIORGIO DELLE PERTICHE	PD	629.757,44
SAN GIORGIO IN BOSCO	PD	485.179,72
SAN MARTINO DI LUPARI	PD	960.210,70
SAN PIETRO IN GU	PD	324.121,56
SAN PIETRO VIMINARIO	PD	158.556,72
SANTA GIUSTINA IN COLLE	PD	471.952,42
SANTA MARGHERITA D'ADIGE	PD	157.927,60
SANT'ANGELO DI PIOVE DI SACCO	PD	321.713,95
SANT'ELENA	PD	171.473,22
SANT'URBANO	PD	157.823,38
SAONARA	PD	545.755,80
SELVAZZANO DENTRO	PD	1.420.248,58
SOLESINO	PD	408.309,32
STANGHELLA	PD	254.488,83
TEOLO	PD	593.337,08
TERRASSA PADOVANA	PD	146.929,81
TOMBOLO	PD	605.622,75
TORREGLIA	PD	405.631,14
TREBASELEGHE	PD	792.003,33
TRIBANO	PD	290.968,62
URBANA	PD	158.348,97
VEGGIANO	PD	258.466,08
VESCOVANA	PD	184.092,93
VIGHIZZOLO D'ESTE	PD	88.398,72
VIGODARZERE	PD	685.288,74
VIGONZA	PD	1.312.376,78
VILLA DEL CONTE	PD	436.321,58
VILLA ESTENSE	PD	145.787,01
VILLAFRANCA PADOVANA	PD	515.362,88
VILLANOVA DI CAMPOSAMPIERO	PD	326.080,75
VO	PD	260.718,54
ADRIA	RO	1.171.586,19
ARIANO NEL POLESINE	RO	368.513,32
ARQUA' POLESINE	RO	277.306,44

Comune	Prov.	Quota IMU 2014 per alimentare F.S.C. 2014 Art. 4, c. 3 DPCM
BADIA POLESINE	RO	709.832,46
BAGNOLO DI PO	RO	127.349,90
BERGANTINO	RO	192.199,36
BOSARO	RO	88.553,96
CALTO	RO	68.618,08
CANARO	RO	226.358,42
CANDA	RO	104.205,03
CASTELGUGLIELMO	RO	141.215,33
CASTELMASSA	RO	262.014,08
CASTELNOVO BARIANO	RO	266.986,05
CENESELLI	RO	181.975,48
CEREGNANO	RO	226.713,60
CORBOLA	RO	149.320,09
COSTA DI ROVIGO	RO	188.511,73
CRESPINO	RO	183.296,48
FI CAROLO	RO	174.438,30
FISSO UMBERTIANO	RO	315.598,25
FRASSINELLE POLESINE	RO	130.455,60
FRATTA POLESINE	RO	228.564,01
GAIBA	RO	102.045,46
GAVELLO	RO	137.636,38
GIACCIANO CON BARUCHELLA	RO	175.280,89
GUARDA VENETA	RO	99.619,89
LENDINARA	RO	765.560,69
LOREO	RO	233.766,50
LUSIA	RO	222.493,86
MELARA	RO	172.574,92
OCCHIOBELLO	RO	788.414,55
PAPOZZE	RO	120.306,13
PETTORAZZA GRIMANI	RO	124.748,83
PINCARA	RO	114.297,98
POLESELLA	RO	227.272,46
PONTECCHIO POLESINE	RO	113.758,21
PORTO TOLLE	RO	795.115,11
PORTO VIRO	RO	1.075.943,18
ROSOLINA	RO	1.543.388,46
ROVIGO	RO	3.523.138,94
SALARA	RO	101.908,89
SAN BELLINO	RO	121.380,52
SAN MARTINO DI VENEZZE	RO	230.889,79
STIENTA	RO	248.751,81
TAGLIO DI PO	RO	588.362,03
TRECENTA	RO	276.338,76
VILLADOSE	RO	291.039,53
VILLAMARZANA	RO	120.187,80
VILLANOVA DEL GHEBBO	RO	172.064,98
VILLANOVA MARCHESANA	RO	92.480,97
ALTIVOLE	TV	516.187,34
ARCADE	TV	244.991,63
ASOLO	TV	989.142,86
BORSO DEL GRAPPA	TV	360.815,16
BREDA DI PIAVE	TV	445.875,44
CAERANO DI SAN MARCO	TV	524.771,20
CAPPELLA MAGGIORE	TV	273.127,65
CARBONERA	TV	645.910,36
CASALE SUL SILE	TV	636.836,60
CASIER	TV	638.956,86
CASTELCUCCO	TV	140.826,80
CASTELFRANCO VENETO	TV	3.222.057,09
CASTELLO DI GODEGO	TV	532.089,18




Comune	Prov.	Quota IMU 2014 per alimentare F.S.C. 2014 Art. 4, c. 3 DPCM
CAVASO DEL TOMBA	TV	209.679,73
CESSALTO	TV	242.322,75
CHIARANO	TV	188.623,88
CIMADOLMO	TV	232.584,78
CISON DI VALMARINO	TV	220.702,72
COLOGNE'	TV	442.745,16
COLLE UMBERTO	TV	337.999,36
CONEGLIANO	TV	3.987.201,15
CORDIGNANO	TV	311.441,15
CORNUDA	TV	382.341,59
CRESpano DEL GRAPPA	TV	346.090,32
CROCETTA DEL MONTELLO	TV	399.949,45
FARRA DI SOLIGO	TV	541.258,71
FOLLINA	TV	236.174,79
FONTANELLE	TV	315.154,50
FONTE	TV	435.059,23
FREGONA	TV	216.223,81
GAJARINE	TV	464.356,32
GIAVERA DEL MONTELLO	TV	327.992,79
GODEGA DI SANT'URBANO	TV	466.880,41
GORGO AL MONTICANO	TV	245.710,62
ISTRANA	TV	593.885,47
LORIA	TV	594.030,37
MANSUE'	TV	299.422,42
MARENO DI PIAVE	TV	685.527,84
MASER	TV	385.769,68
MASERADA SUL PIAVE	TV	509.494,04
MEDUNA DI LIVENZA	TV	186.464,55
MIANE	TV	263.116,94
MOGLIANO VENETO	TV	1.808.143,91
MONASTIER DI TREVISO	TV	318.639,58
MONFUMO	TV	89.790,77
MONTEBELLUNA	TV	2.874.887,24
MORGANO	TV	244.850,52
MORIAGO DELLA BATTAGLIA	TV	206.603,10
MOTTA DI LIVENZA	TV	692.470,96
NERVESA DELLA BATTAGLIA	TV	474.957,25
ODERZO	TV	1.810.305,71
ORMELLE	TV	274.004,62
ORSAGO	TV	249.068,61
PADERNO DEL GRAPPA	TV	164.911,34
PAESE	TV	1.213.269,18
PEDEROBBA	TV	479.204,59
PIEVE DI SOLIGO	TV	1.043.348,52
PONTE DI PIAVE	TV	536.646,69
PONZANO VENETO	TV	841.744,30
PORTOBUFFOLE'	TV	63.395,14
POSSAGNO	TV	195.462,35
POVEGLIANO	TV	352.076,52
PREGANZIOL	TV	816.600,72
QUINTO DI TREVISO	TV	623.694,19
REFRONTOLO	TV	160.508,74
RESANA	TV	633.319,88
REVINE LAGO	TV	172.951,98
RIESE PIO X	TV	679.735,53
RONCADE	TV	1.012.743,51
SALGAREDA	TV	299.660,21
SAN BIAGIO DI CALLALTA	TV	956.531,20
SAN FIOR	TV	502.360,49
SAN PIETRO DI FELETTO	TV	371.214,87

Comune	Prov.	Quota IMU 2014 per alimentare F.S.C. 2014 Art. 4, c. 3 DPCM
SAN POLO DI PIAVE	TV	328.557,62
SANTA LUCIA DI PIAVE	TV	538.206,23
SAN VENDEMIANO	TV	823.982,65
SAN ZENONE DEGLI EZZELINI	TV	515.006,69
SARMEDE	TV	173.388,45
SEGUSINO	TV	163.237,46
SERNAGLIA DELLA BATTAGLIA	TV	413.870,51
SILEA	TV	829.942,76
SPRESIANO	TV	744.726,86
SUSEGANA	TV	956.916,81
TARZO	TV	315.425,74
TREVIGNANO	TV	642.711,03
TREVISO	TV	8.414.471,82
VALDOBBIADENE	TV	838.790,35
VAZZOLA	TV	497.586,51
VEDELAGO	TV	1.033.312,19
VIDOR	TV	227.340,55
VILLORBA	TV	1.516.508,11
VITTORIO VENETO	TV	2.470.300,77
VOLPAGO DEL MONTELLO	TV	527.553,45
ZENSON DI PIAVE	TV	126.550,15
ZERO BRANCO	TV	633.361,36
ANNONE VENETO	VE	261.764,66
CAMPAGNA LUPIA	VE	324.997,87
CAMPOLONGO MAGGIORE	VE	377.548,13
CAMPONOGARA	VE	461.378,85
CAORLE	VE	3.421.817,04
CAVALLINO-TREPORTI	VE	1.457.645,58
CAVARZERE	VE	896.957,66
CEGGIA	VE	300.595,25
CHIOGGIA	VE	3.614.115,57
CINTO CAOMAGGIORE	VE	184.521,00
CONA	VE	337.096,51
CONCORDIA SAGITTARIA	VE	499.291,67
DOLO	VE	1.154.888,96
ERACLEA	VE	1.140.226,28
FIESSO D'ARTICO	VE	416.510,66
FOSSALTA DI PIAVE	VE	217.563,30
FOSSALTA DI PORTOGRUARO	VE	396.439,09
FOSSO'	VE	312.006,59
GRUARO	VE	191.489,29
IESOLO	VE	5.141.832,36
MARCON	VE	865.507,38
MARTELLAGO	VE	757.428,27
MEOLO	VE	303.302,73
MIRA	VE	1.724.653,43
MIRANO	VE	1.701.808,70
MUSILE DI PIAVE	VE	554.846,96
NOALE	VE	720.043,80
NOVENTA DI PIAVE	VE	483.333,58
PIANIGA	VE	495.077,13
PORTOGRUARO	VE	1.787.842,86
PRAMAGGIORE	VE	280.180,13
QUARTO D'ALTINO	VE	451.944,56
SALZANO	VE	532.142,42
SAN DONA' DI PIAVE	VE	2.602.844,73
SAN MICHELE AL TAGLIAMENTO	VE	3.744.815,27
SANTA MARIA DI SALA	VE	628.114,99
SAN STINO DI LIVENZA	VE	622.103,69



Comune	Prov.	Quota IMU 2014 per alimentare F.S.C. 2014 Art. 4, c.3 DPCM
SCORZE'	VE	823.318,01
SPINEA	VE	1.161.962,85
STRA	VE	420.723,07
TEGLIO VENETO	VE	99.868,39
TORRE DI MOSTO	VE	292.668,81
VENEZIA	VE	26.316.017,32
VIGONOVO	VE	360.027,36
AFFI	VR	389.317,52
ALBAREDO D'ADIGE	VR	352.817,37
ANGIARI	VR	168.887,52
ARCOLE	VR	299.632,07
BADIA CALAVENA	VR	153.324,41
BARDOLINO	VR	1.677.612,14
BELFIORE	VR	288.674,40
BEVILACQUA	VR	128.325,99
BONAVIGO	VR	166.304,56
BOSCHI SANT'ANNA	VR	97.690,04
BOSCO CHIESANUOVA	VR	862.067,38
BOVOLONE	VR	752.171,88
BRENTINO BELLUNO	VR	89.364,58
BRENZONE SUL GARDA	VR	587.281,72
BUSSOLENGO	VR	1.521.273,28
BUTTAPIETRA	VR	454.554,19
CALDIERO	VR	528.350,92
CAPRINO VERONESE	VR	795.834,90
CASALEONE	VR	429.087,92
CASTAGNARO	VR	294.615,44
CASTEL D'AZZANO	VR	623.824,91
CASTELNUOVO DEL GARDA	VR	1.183.769,21
CAVAION VERONESE	VR	614.754,90
CAZZANO DI TRAMIGNA	VR	78.015,12
CEREA	VR	1.622.190,00
CERRO VERONESE	VR	258.156,83
COLOGNA VENETA	VR	618.337,90
COLOGNOLA AI COLLI	VR	565.682,85
CONCAMARISE	VR	75.054,48
COSTERMANO	VR	566.978,78
DOLCE'	VR	162.584,36
ERBE'	VR	158.068,68
ERBEZZO	VR	101.556,14
FERRARA DI MONTE BALDO	VR	111.082,24
FUMANE	VR	222.637,36
GARDA	VR	1.239.195,62
GAZZO VERONESE	VR	474.275,17
GREZZANA	VR	813.074,40
ILLASI	VR	344.778,34
ISOLA DELLA SCALA	VR	929.667,35
ISOLA RIZZA	VR	267.830,25
LAVAGNO	VR	555.900,21
LAZISE	VR	1.428.480,00
LEGNAGO	VR	2.297.578,33
MALCESINE	VR	865.315,23
MARANO DI VALPOLICELLA	VR	134.373,36
MEZZANE DI SOTTO	VR	127.091,25
MINERBE	VR	326.869,21
MONTECCHIA DI CROSARA	VR	203.489,95
MONTEFORTE D'ALPONE	VR	475.775,70
MOZZECANE	VR	591.263,80
NEGRAR	VR	1.155.989,12
NOGARA	VR	679.264,98


Comune	Prov.	Quota IMU 2014 per alimentare F.S.C. 2014 Art. 4, c.3 DPCM
NOGAROLE ROCCA	VR	558.179,49
OPPEANO	VR	862.569,02
PALU'	VR	124.281,64
PASTRENGO	VR	274.659,15
PESCANTINA	VR	982.397,59
PESCHIERA DEL GARDA	VR	2.159.664,93
POVEGLIANO VERONESE	VR	475.981,18
PRESSANA	VR	175.261,61
RIVOLI VERONESE	VR	242.595,43
RONCA'	VR	164.698,10
RONCO ALL'ADIGE	VR	373.134,30
ROVERCHIARA	VR	196.000,52
ROVEREDO DI GUA'	VR	101.270,28
ROVERE' VERONESE	VR	160.269,44
SALIZOLE	VR	286.080,81
SAN BONIFACIO	VR	1.494.540,25
SAN GIOVANNI ILARIONE	VR	203.902,49
SAN GIOVANNI LUPATOTO	VR	1.664.796,52
SANGUINETTO	VR	288.367,26
SAN MARTINO BUON ALBERGO	VR	1.574.425,08
SAN MAURO DI SALINE	VR	51.969,10
SAN PIETRO DI MORUBIO	VR	231.265,25
SAN PIETRO IN CARIANO	VR	950.546,39
SANT'AMBROGIO DI VALPOLICELLA	VR	823.061,46
SANT'ANNA D'ALFAEDO	VR	206.152,77
SAN ZENO DI MONTAGNA	VR	410.134,75
SELVA DI PROGNO	VR	94.443,16
SOAVE	VR	460.611,76
SOMMACAMPAGNA	VR	907.940,38
SONA	VR	1.142.763,60
SORGA'	VR	266.817,56
TERRAZZO	VR	184.531,81
TORRI DEL BENACO	VR	1.319.734,74
TREGNAGO	VR	270.409,87
TREVENZUOLO	VR	361.148,74
VALEGGIO SUL MINCIO	VR	1.074.100,83
VELO VERONESE	VR	78.437,73
VERONA	VR	31.409.679,50
VERONELLA	VR	309.833,27
VESTENANOVA	VR	126.563,39
VIGASIO	VR	740.015,91
VILLA BARTOLOMEA	VR	480.774,47
VILLAFRANCA DI VERONA	VR	2.568.978,86
ZEVIO	VR	1.133.096,79
ZIMELLA	VR	247.336,94
AGUGLIARO	VI	115.653,20
ALBETTONE	VI	169.039,03
ALONTE	VI	114.190,04
ALTAVILLA VICENTINA	VI	763.176,36
ALTISSIMO	VI	106.537,80
ARCUGNANO	VI	485.530,46
ARSIERO	VI	252.485,97
ARZIGNANO	VI	2.144.344,73
ASIAGO	VI	1.389.877,99
ASIGLIANO VENETO	VI	99.506,00
BARBARANO VICENTINO	VI	290.452,59
BASSANO DEL GRAPPA	VI	4.989.855,92
BOLZANO VICENTINO	VI	480.495,95





Comune	Prov.	Quota IMU 2014 per alimentare F.S.C. 2014 Art. 4, c. 3 DPCM
BREGANZE	VI	601.947,53
BRENDOLA	VI	506.596,67
BRESSANVIDO	VI	196.011,90
BROGLIANO	VI	173.785,12
CALDOGNO	VI	849.135,70
CALTRANO	VI	119.677,83
CALVENE	VI	71.534,74
CAMISANO VICENTINO	VI	995.026,81
CAMPIGLIA DEI BERICI	VI	112.802,81
CAMPOLONGO SUL BRENTA	VI	38.985,51
CARRE'	VI	253.177,85
CARTIGLIANO	VI	210.489,62
CASSOLA	VI	1.115.476,14
CASTEGNERO	VI	170.791,52
CASTELGOMBERTO	VI	475.415,19
CHIAMPO	VI	782.609,54
CHIUPPANO	VI	167.715,90
CISMON DEL GRAPPA	VI	75.767,91
COGOLLO DEL CENGIO	VI	240.866,31
CONCO	VI	315.685,99
CORNEDO VICENTINO	VI	886.717,83
COSTABISSARA	VI	528.772,67
CREAZZO	VI	701.663,22
CRESPADORO	VI	105.142,70
DUEVILLE	VI	859.745,93
ENEGO	VI	329.705,80
FARA VICENTINO	VI	226.400,55
FOZA	VI	72.708,26
GALLIO	VI	930.006,52
GAMBELLARA	VI	256.623,33
GAMBUGLIANO	VI	57.003,31
GRANCONA	VI	102.624,11
GRISIGNANO DI ZOCCO	VI	323.458,86
GRUMOLO DELLE ABBADESSE	VI	357.428,98
ISOLA VICENTINA	VI	605.788,20
LAGHI	VI	35.660,12
LASTEBASSE	VI	25.379,74
LONGARE	VI	345.045,74
LONIGO	VI	1.000.668,76
LUGO DI VICENZA	VI	159.109,84
LUSIANA	VI	249.481,50
MALO	VI	977.237,55
MARANO VICENTINO	VI	516.872,67
MAROSTICA	VI	1.405.219,80
MASON VICENTINO	VI	292.056,94
MOLVENA	VI	154.477,18
MONTEBELLO VICENTINO	VI	514.743,01
MONTECCHIO MAGGIORE	VI	1.889.124,32
MONTECCHIO PRECALCINO	VI	334.558,99
MONTE DI MALO	VI	152.868,06
MONTEGALDA	VI	273.359,32
MONTEGALDELLA	VI	130.555,55
MONTEVIALE	VI	188.066,43
MONTICELLO CONTE OTTO	VI	577.911,38
MONTORSO VICENTINO	VI	171.669,69
MOSSANO	VI	76.719,44
MUSSOLENTE	VI	556.896,16
NANTO	VI	156.700,09
NOGAROLE VICENTINO	VI	79.173,45
NOVE	VI	352.954,70


Comune	Prov.	Quota IMU 2014 per alimentare F.S.C. 2014 Art. 4, c. 3 DPCM
NOVENTA VICENTINA	VI	594.346,32
ORGIANO	VI	165.739,41
PEDEMONTE	VI	33.615,44
PIANEZZE	VI	174.189,94
PIOVENE ROCCHETTE	VI	555.374,56
POIANA MAGGIORE	VI	319.795,33
POSINA	VI	87.534,19
POVE DEL GRAPPA	VI	263.181,66
POZZOLEONE	VI	195.832,96
QUINTO VICENTINO	VI	410.611,30
RECOARO TERME	VI	499.913,87
ROANA	VI	1.533.063,79
ROMANO D'EZZELINO	VI	971.610,64
ROSA'	VI	1.071.073,92
ROSSANO VENETO	VI	649.591,88
ROTZO	VI	90.427,41
SALCEDO	VI	66.144,66
SANDRIGO	VI	660.461,43
SAN GERMANO DEI BERICI	VI	77.551,87
SAN NAZARIO	VI	96.901,21
SAN PIETRO MUSSOLINO	VI	93.778,40
SANTORSO	VI	372.485,74
SAN VITO DI LEGUZZANO	VI	216.835,13
SARCEDO	VI	379.847,48
SAREGO	VI	356.824,40
SCHIAVON	VI	197.260,18
SCHIO	VI	3.487.284,61
SOLAGNA	VI	154.982,45
SOSSANO	VI	210.584,25
SOVIZZO	VI	476.327,47
TEZZE SUL BRENTA	VI	860.539,96
THIENE	VI	2.376.079,61
TONEZZA DEL CIMONE	VI	309.981,25
TORREBELVICINO	VI	264.581,22
TORRI DI QUARTESOLO	VI	937.842,33
TRISSINO	VI	646.369,71
VALDAGNO	VI	2.083.128,42
VALDASTICO	VI	87.810,38
VALLI DEL PASUBIO	VI	228.620,28
VALSTAGNA	VI	102.005,96
VELO D'ASTICO	VI	163.387,67
VICENZA	VI	11.486.751,89
VILLAGA	VI	117.941,74
VILLAVERLA	VI	411.987,66
ZANE'	VI	482.401,74
ZERMEGHEDO	VI	72.219,87
ZOVENCEDO	VI	45.721,63
ZUGLIANO	VI	531.803,39
ANZOLA DELL'EMILIA	BO	1.175.398,62
ARGELATO	BO	930.389,50
BARICELLA	BO	521.277,51
BENTIVOGLIO	BO	619.345,15
BOLOGNA	BO	57.752.702,88
BORGO TOSSIGNANO	BO	174.616,22
BUDRIO	BO	2.023.405,61
CALDERARA DI RENO	BO	1.485.215,88
CAMUGNANO	BO	374.584,17
CASALECCHIO DI RENO	BO	3.569.416,77
CASALFUMANESE	BO	243.168,39
CASTEL D'AIANO	BO	386.783,93






Comune	Prov.	Quota IMU 2014 per alimentare F.S.C. 2014 Art. 4, c. 3 DPCM
CASTEL DEL RIO	BO	144.709,30
CASTEL DI CASIO	BO	413.600,85
CASTEL GUELFO DI BOLOGNA	BO	562.158,04
CASTELLO D'ARGILE	BO	471.460,63
CASTEL MAGGIORE	BO	1.896.832,10
CASTEL SAN PIETRO TERME	BO	2.247.223,64
CASTENASO	BO	1.533.943,63
CASTIGLIONE DEI PEPOLI	BO	619.369,66
CREVALCORE	BO	1.247.446,90
DOZZA	BO	625.254,66
FONTANELICE	BO	120.809,50
GAGGIO MONTANO	BO	503.652,96
GALLIERA	BO	395.977,82
GRANAGLIONE	BO	302.114,38
GRANAROLO DELL'EMILIA	BO	1.066.390,29
GRIZZANA	BO	371.841,77
IMOLA	BO	6.305.380,07
LIZZANO IN BELVEDERE	BO	664.050,13
LOIANO	BO	440.351,99
MALALBERGO	BO	794.771,46
MARZABOTTO	BO	465.481,20
MEDICINA	BO	1.605.131,69
MINERBIO	BO	749.743,96
MOLINELLA	BO	1.484.758,29
MONGHIDORO	BO	553.161,02
MONTERENZIO	BO	384.312,04
MONTE SAN PIETRO	BO	790.826,52
MONZUNO	BO	544.044,11
MORDANO	BO	404.072,56
OZZANO DELL'EMILIA	BO	1.493.950,62
PIANORO	BO	1.681.106,78
PIEVE DI CENTO	BO	478.839,28
PORRETTE TERME	BO	549.983,49
SALA BOLOGNESE	BO	639.204,34
SAN BENEDETTO VAL DI SAMBRO	BO	528.878,74
SAN GIORGIO DI PIANO	BO	664.542,18
SAN GIOVANNI IN PERSICETO	BO	2.618.706,68
SAN LAZZARO DI SAVENA	BO	3.982.531,29
SAN PIETRO IN CASALE	BO	1.022.276,43
SANT'AGATA BOLOGNESE	BO	553.339,48
SASSO MARCONI	BO	1.577.918,67
VALSAMOGGIA	BO	3.009.801,59
VERGATO	BO	860.957,89
ZOLA PREDOSA	BO	1.973.236,76
ARGENTA	FE	2.234.409,64
BERRA	FE	497.803,45
BONDENO	FE	1.501.068,41
CENTO	FE	2.942.283,26
CODIGORO	FE	1.365.655,96
COMACCHIO	FE	7.437.413,86
COPPARO	FE	1.934.171,27
FERRARA	FE	13.368.105,81
FISCAGLIA	FE	932.004,77
FORMIGNANA	FE	211.277,59
GORO	FE	166.541,42
IOLANDA DI SAVOIA	FE	578.095,74
LAGOSANTO	FE	307.555,13
MASI TORELLO	FE	228.578,94
MESOLA	FE	528.916,31

Comune	Prov.	Quota IMU 2014 per alimentare F.S.C. 2014 Art. 4, c. 3 DPCM
MIRABELLO	FE	264.088,60
OSTELLATO	FE	782.055,66
POGGIO RENATICO	FE	755.646,87
PORTOMAGGIORE	FE	1.146.184,03
RO FERRARESE	FE	313.408,04
SANT'AGOSTINO	FE	593.872,65
TRESIGALLO	FE	312.261,05
VIGARANO MAINARDA	FE	577.548,55
VOGHIERA	FE	371.632,34
BAGNO DI ROMAGNA	FC	552.171,66
BERTINORO	FC	839.941,44
BORGHI	FC	155.197,82
CASTROCARO TERME E TERRA DEL SOLE	FC	710.768,19
CESENA	FC	9.192.280,30
CESENATICO	FC	3.911.825,60
CIVITELLA DI ROMAGNA	FC	205.034,54
DOVADOLA	FC	160.815,18
FORLI'	FC	11.239.278,20
FORLIMPOPOLI	FC	1.034.287,41
GALEATA	FC	181.706,49
GAMBETTOLA	FC	799.521,99
GATTEO	FC	833.821,39
LONGIANO	FC	624.540,10
MELDOLA	FC	794.691,74
MERCATO SARACENO	FC	455.608,26
MODIGLIANA	FC	343.654,79
MONTIANO	FC	121.847,07
PORTICO E SAN BENEDETTO	FC	97.108,89
PREDAPPIO	FC	446.428,12
PREMILCUORE	FC	113.437,62
ROCCA SAN CASCIANO	FC	173.017,65
RONCOFREDDO	FC	262.308,43
SAN MAURO PASCOLI	FC	886.061,80
SANTA SOFIA	FC	305.671,75
SARSINA	FC	206.044,14
SAVIGNANO SUL RUBICONE	FC	1.347.382,37
SOGLIANO AL RUBICONE	FC	176.762,57
TREDOZIO	FC	100.761,88
VERGHERETO	FC	199.706,47
BASTIGLIA	MO	249.041,45
BOMPORTO	MO	611.778,39
CAMPOGALLIANO	MO	669.371,12
CAMPOSANTO	MO	218.126,92
CARPI	MO	6.170.754,77
CASTELFRANCO EMILIA	MO	2.371.779,07
CASTELNUOVO RANGONE	MO	1.199.341,81
CASTELVETRO DI MODENA	MO	876.700,95
CAVEZZO	MO	415.392,30
CONCORDIA SULLA SECCHIA	MO	518.155,42
FANANO	MO	730.532,53
FINALE EMILIA	MO	1.124.927,77
FIORANO MODENESE	MO	1.354.949,81
FIUMALBO	MO	518.944,80
FORMIGINE	MO	2.422.620,16
FRASSINORO	MO	316.527,77
GUIGLIA	MO	548.042,62
LAMA MOCOGNO	MO	569.175,49
MARANELLO	MO	1.483.842,31
MARANO SUL PANARO	MO	377.117,29




Comune	Prov.	Quota IMU 2014 per alimentare F.S.C. 2014 Art. 4, c. 3 DPCM
MEDOLLA	MO	428.704,01
MIRANDOLA	MO	2.029.664,48
MODENA	MO	18.911.850,87
MONTECRETO	MO	284.635,81
MONTEFIORINO	MO	254.385,11
MONTESE	MO	623.855,14
NONANTOLA	MO	1.097.620,87
NOVI DI MODENA	MO	606.647,14
PALAGANO	MO	259.436,31
PAVULLO NEL FRIGNANO	MO	1.923.037,26
PIEVEPELAGO	MO	602.509,09
POLINAGO	MO	210.778,32
PRIGNANO SULLA SECCHIA	MO	291.930,21
RAVARINO	MO	429.878,70
RIOLUNATO	MO	187.274,17
SAN CESARIO SUL PANARO	MO	587.862,27
SAN FELICE SUL PANARO	MO	707.620,43
SAN POSSIDONIO	MO	200.961,70
SAN PROSPERO	MO	469.058,75
SASSUOLO	MO	3.915.593,79
SAVIGNANO SUL PANARO	MO	758.619,89
SERRAMAZZONI	MO	1.313.490,98
SESTOLA	MO	864.828,36
SOLIERA	MO	1.036.855,97
SPILAMBERTO	MO	1.031.990,49
VIGNOLA	MO	2.242.784,37
ZOCCA	MO	920.907,72
ALBARETO	PR	223.438,17
BARDI	PR	389.055,82
BEDONIA	PR	517.787,51
BERCETO	PR	449.201,74
BORE	PR	161.726,96
BORGO VAL DI TARO	PR	709.717,03
BUSSETO	PR	817.612,18
CALESTANO	PR	254.426,62
COLLECCHIO	PR	1.392.951,97
COLORNO	PR	738.952,44
COMPIANO	PR	154.382,56
CORNIGLIO	PR	370.757,35
FELINO	PR	690.503,78
FIDENZA	PR	2.923.753,83
FONTANELLATO	PR	796.223,29
FONTEVIVO	PR	556.914,00
FORNOVO DI TARO	PR	570.009,24
LANGHIRANO	PR	1.109.761,08
LESIGNANO DE' BAGNI	PR	386.946,14
MEDESANO	PR	978.189,53
MEZZANI	PR	270.028,78
MONCHIO DELLE CORTI	PR	169.376,11
MONTECHIARUGOLO	PR	975.203,17
NEVIANO DEGLI ARDUINI	PR	413.286,80
NOCETO	PR	1.205.355,74
PALANZANO	PR	149.769,84
PARMA	PR	18.426.962,30
PELLEGRINO PARMENSE	PR	132.420,51
POLESINE PARMENSE	PR	162.384,13
ROCCABIANCA	PR	315.516,09
SALA BAGANZA	PR	527.029,56
SALSOMAGGIORE TERME	PR	2.077.088,44
SAN SECONDO PARMENSE	PR	500.899,94

Comune	Prov.	Quota IMU 2014 per alimentare F.S.C. 2014 Art. 4, c. 3 DPCM
SISSA TRECASALI	PR	753.218,87
SOLIGNANO	PR	187.142,54
SORAGNA	PR	487.852,45
SORBOLO	PR	822.463,32
TERENZO	PR	152.018,01
TIZZANO VAL PARMA	PR	424.382,95
TORNIOLO	PR	177.584,48
TORRILE	PR	712.372,63
TRAVERSETOLO	PR	865.211,73
VALMOZZOLA	PR	85.926,44
VARANO DE' MELEGARI	PR	233.993,30
VARSÌ	PR	191.505,14
ZIBELLO	PR	214.927,98
AGAZZANO	PC	279.186,27
ALSENO	PC	500.989,42
BESENZONE	PC	143.518,90
BETTOLA	PC	393.440,01
BOBBIO	PC	620.634,82
BORGONOVO VAL TIDONE	PC	702.954,34
CADEO	PC	548.225,97
CALENDASCO	PC	221.353,23
CAMINATA	PC	30.545,53
CAORSO	PC	496.027,50
CARPANETO PIACENTINO	PC	724.048,24
CASTELL'ARQUATO	PC	570.217,19
CASTEL SAN GIOVANNI	PC	1.140.849,29
CASTELVETRO PIACENTINO	PC	546.986,11
CERIGNALE	PC	31.656,99
COLI	PC	135.245,81
CORTE BRUGNATELLA	PC	81.891,73
CORTEMAGGIORE	PC	405.791,85
FARINI D'OLMO	PC	234.002,23
FERRIERE	PC	317.823,68
FIORENZUOLA D'ARDA	PC	1.372.417,20
GAZZOLA	PC	390.102,89
GOSSOLENGO	PC	381.587,04
GRAGNANO TREBBIENSE	PC	450.351,67
GROPPARELLO	PC	294.250,38
LUGAGNANO VAL D'ARDA	PC	394.188,31
MONTICELLI D'ONGINA	PC	495.559,61
MORFASSO	PC	165.829,67
NIBBIANO	PC	256.165,70
OTTONE	PC	138.417,39
PECORARA	PC	132.523,10
PIACENZA	PC	9.750.928,98
PIANELLO VAL TIDONE	PC	276.987,29
PIOZZANO	PC	74.616,45
PODENZANO	PC	788.056,98
PONTE DELL'OLIO	PC	487.553,20
PONTENURE	PC	509.189,21
RIVERGARO	PC	915.728,62
ROTTOFRENO	PC	798.276,64
SAN GIORGIO PIACENTINO	PC	443.854,64
SAN PIETRO IN CERRO	PC	125.547,94
SARMATO	PC	257.466,94
TRAVO	PC	438.304,04
VERNASCA	PC	203.840,28
VIGOLZONE	PC	418.451,24
VILLANOVA SULL'ARDA	PC	231.789,17
ZERBA	PC	45.247,38




Comune	Prov.	Quota IMU 2014 per alimentare F.S.C. 2014 Art. 4, c. 3 DPCM
ZIANO PIACENTINO	PC	219.173,23
ALFONSINE	RA	1.056.111,70
BAGNACAVALLO	RA	1.513.019,60
BAGNARA DI ROMAGNA	RA	165.613,67
BRISIGHELLA	RA	747.715,11
CASOLA VALSENO	RA	242.783,05
CASTEL BOLOGNESE	RA	871.251,17
CERVIA	RA	7.310.300,97
CONSELICE	RA	801.205,37
COTIGNOLA	RA	613.527,41
FAENZA	RA	5.950.328,62
FUSIGNANO	RA	613.224,04
LUGO	RA	3.079.892,92
MASSA LOMBARDA	RA	826.704,04
RAVENNA	RA	16.743.941,79
RIOLO TERME	RA	527.145,22
RUSSI	RA	1.097.813,65
SANT'AGATA SUL SANTERNO	RA	230.998,34
SOLAROLO	RA	462.264,74
ALBINEA	RE	844.606,85
BAGNOLO IN PIANO	RE	745.860,26
BAISO	RE	274.147,77
BIBBIANO	RE	783.377,01
BORETTO	RE	345.129,59
BRESCELLO	RE	487.422,45
BUSANA	RE	189.041,69
CADELBOSCO DI SOPRA	RE	707.234,67
CAMPAGNOLA EMILIA	RE	445.081,82
CAMPEGINE	RE	407.267,98
CANOSSA	RE	333.812,85
CARPINETI	RE	463.411,96
CASALGRANDE	RE	1.346.490,12
CASINA	RE	474.528,27
CASTELLARANO	RE	1.132.345,27
CASTELNOVO DI SOTTO	RE	661.964,00
CASTELNOVO NE' MONTI	RE	1.144.324,45
CAVRIAGO	RE	907.887,17
COLLAGNA	RE	202.667,95
CORREGGIO	RE	2.372.307,51
FABBRICO	RE	463.165,86
GATTATICO	RE	549.913,24
GUALTIERI	RE	400.144,29
GUASTALLA	RE	1.285.205,73
LIGONCHIO	RE	138.297,12
LUZZARA	RE	644.811,71
MONTECCHIO EMILIA	RE	938.938,50
NOVELLARA	RE	1.066.502,58
POVIGLIO	RE	663.576,23
QUATTRO CASTELLA	RE	872.348,25
RAMISETO	RE	168.009,79
REGGIOLO	RE	731.433,31
REGGIO NELL'EMILIA	RE	14.665.757,18
RIO SALICETO	RE	413.402,52
ROLO	RE	353.082,92
RUBIERA	RE	1.216.965,61
SAN MARTINO IN RIO	RE	675.334,09
SAN POLO D'ENZA	RE	574.414,42
SANT'ILARIO D'ENZA	RE	802.928,09
SCANDIANO	RE	1.947.928,01
TOANO	RE	366.331,73

Comune	Prov.	Quota IMU 2014 per alimentare F.S.C. 2014 Art. 4, c. 3 DPCM
VETTO	RE	226.085,69
VEZZANO SUL CROSTOLO	RE	321.109,30
VIANO	RE	324.766,15
VILLA MINOZZO	RE	510.274,07
BELLARIA-IGEA MARINA	RN	2.917.559,57
CASTELDELICI	RN	42.582,25
CATTOLICA	RN	2.127.326,21
CORIANO	RN	991.960,78
GEMMANO	RN	106.326,23
MAIOLO	RN	42.046,21
MISANO ADRIATICO	RN	2.010.159,15
MONDAINO	RN	85.883,07
MONTE COLOMBO	RN	185.733,34
MONTEFIORE CONCA	RN	127.393,65
MONTEGRIDOLFO	RN	60.042,73
MONTESCUDO	RN	219.094,48
MORCIANO DI ROMAGNA	RN	497.011,26
NOVAFELTRIA	RN	365.521,37
PENNABILLI	RN	190.041,04
POGGIO TORRIANA	RN	330.233,88
RICCIONE	RN	6.708.651,13
RIMINI	RN	16.858.576,77
SALUDECIO	RN	191.728,62
SAN CLEMENTE	RN	327.112,71
SAN GIOVANNI IN MARIGNANO	RN	655.538,64
SAN LEO	RN	162.513,19
SANT'AGATA FELTRIA	RN	102.404,03
SANTARCANGELO DI ROMAGNA	RN	1.865.254,44
TALAMELLO	RN	62.766,47
VERUCCHIO	RN	655.545,06
ANGHIARI	AR	404.168,90
AREZZO	AR	7.993.019,55
BADIA TEDALDA	AR	104.445,85
BIBBIENA	AR	981.805,99
BUCINE	AR	784.743,46
CAPOLONA	AR	340.132,74
CAPRESE MICHELANGELO	AR	153.464,73
CASTEL FOCOGLIANO	AR	229.293,04
CASTELFRANCO PIANDISCO'	AR	724.083,99
CASTEL SAN NICCOLO'	AR	329.770,62
CASTIGLION FIBOCCHI	AR	194.998,66
CASTIGLION FIORENTINO	AR	953.865,11
CAVRIGLIA	AR	511.119,97
CHITIGNANO	AR	78.953,43
CHIUSI DELLA VERNA	AR	208.118,97
CIVITELLA IN VAL DI CHIANA	AR	767.196,00
CORTONA	AR	1.928.294,17
FOIANO DELLA CHIANA	AR	855.281,41
LATERINA	AR	245.666,75
LORO CIUFFENNA	AR	535.891,84
LUCIGNANO	AR	326.504,50
MARCIANO DELLA CHIANA	AR	277.991,11
MONTEMIGNAIO	AR	127.990,57
MONTERCHI	AR	127.520,78
MONTE SAN SAVINO	AR	796.872,30
MONTEVARCHI	AR	1.851.190,55
ORTIGNANO RAGGIOLO	AR	101.860,93
PERGINE VALDARNO	AR	219.148,75




Comune	Prov.	Quota IMU 2014 per alimentare F.S.C. 2014 Art. 4, c. 3 DPCM
PIEVE SANTO STEFANO	AR	272.316,79
POPPI	AR	629.462,80
PRATOVECCHIO STIA	AR	551.870,32
SAN GIOVANNI VALDARNO	AR	1.074.393,30
SANSEPOLCRO	AR	1.063.626,93
SESTINO	AR	111.175,94
SUBBIANO	AR	438.595,23
TALLA	AR	107.926,28
TERRANUOVA BRACCIOLINI	AR	900.603,51
BAGNO A RIPOLI	FI	2.218.851,60
BARBERINO DI MUGELLO	FI	852.379,80
BARBERINO VAL D'ELSA	FI	530.416,37
BORGIO SAN LORENZO	FI	1.400.016,69
CALENZANO	FI	1.731.732,36
CAMPI BISENZIO	FI	3.043.704,15
CAPRAIA E LIMITE	FI	445.092,82
CASTELFIORENTINO	FI	1.452.504,27
CERRETO GUIDI	FI	910.978,18
CERTALDO	FI	1.243.479,38
DICOMANO	FI	354.189,81
EMPOLI	FI	4.201.825,72
FIESOLE	FI	1.196.381,69
FIGLINE E INCISA VALDARNO	FI	1.747.512,99
FIRENZE	FI	52.562.821,68
FIRENZUOLA	FI	663.011,40
FUCECCHIO	FI	1.922.084,35
GAMBASSI TERME	FI	468.841,14
GREVE IN CHIANTI	FI	1.477.512,27
IMPRUNETA	FI	1.129.972,33
LAISTRA A SIGNA	FI	1.104.180,80
LONDA	FI	192.500,73
MARRADI	FI	292.409,13
MONTAIONE	FI	511.311,10
MONTELUPO FIORENTINO	FI	905.503,22
MONTESPERTOLI	FI	1.153.565,62
PALAZZUOLO SUL SENIO	FI	161.592,88
PELAGO	FI	663.466,26
PONTASSIEVE	FI	1.526.007,91
REGGELLO	FI	1.417.881,91
RIGNANO SULL'ARNO	FI	655.325,94
RUFINA	FI	571.007,31
SAN CASCIANO IN VAL DI PESA	FI	1.628.967,36
SAN GODENZO	FI	144.829,35
SCANDICCI	FI	3.421.895,04
SCARPERIA E SAN PIERO	FI	929.960,73
SESTO FIORENTINO	FI	3.799.590,67
SIGNA	FI	1.190.486,03
TAVARNELLE VAL DI PESA	FI	789.225,47
VAGLIA	FI	375.277,38
VICCHIO	FI	656.718,36
VINCI	FI	1.410.289,68
ARCIDOSSO	GR	489.413,43
CAMPAGNATICO	GR	181.731,93
CAPALBIO	GR	694.099,98
CASTEL DEL PIANO	GR	486.934,55
CASTELL'AZZARA	GR	114.768,16
CASTIGLIONE DELLA PESCAI	GR	4.298.890,01
CINIGIANO	GR	245.962,82
CIVITELLA PAGANICO	GR	274.504,59
FOLLONICA	GR	3.446.515,41

Comune	Prov.	Quota IMU 2014 per alimentare F.S.C. 2014 Art. 4, c. 3 DPCM
GAVORRANO	GR	644.137,43
GROSSETO	GR	7.828.961,23
ISOLA DEL GIGLIO	GR	478.895,24
MAGLIANO IN TOSCANA	GR	381.860,42
MANCIANO	GR	582.690,85
MASSA MARITTIMA	GR	629.091,51
MONTE ARGENTARIO	GR	3.399.169,62
MONTEROTONDO MARITTIMO	GR	75.580,77
MONTIERI	GR	132.193,58
ORBETELLO	GR	2.792.615,50
PITIGLIANO	GR	282.161,32
ROCCALBEGNA	GR	122.674,40
ROCCASTRADA	GR	713.148,34
SANTA FIORA	GR	398.679,42
SCANSANO	GR	411.066,33
SCARLINO	GR	587.151,29
SEGGIANO	GR	120.151,97
SEMPRONIANO	GR	133.696,55
SORANO	GR	244.393,20
BIBBONA	LI	801.995,51
CAMPIGLIA MARITTIMA	LI	1.176.805,58
CAMPO NELL'ELBA	LI	1.712.029,30
CAPOLIVERI	LI	1.481.752,92
CAPRAIA ISOLA	LI	116.404,76
CASTAGNETO CARDUCCI	LI	2.100.606,14
CECINA	LI	3.235.956,13
COLLESALVETTI	LI	1.005.577,01
LIVORNO	LI	11.427.579,69
MARCIANA	LI	999.917,89
MARCIANA MARINA	LI	837.939,67
PIOMBINO	LI	3.031.371,88
PORTO AZZURRO	LI	737.688,50
PORTOFERRAIO	LI	1.830.324,23
RIO MARINA	LI	778.253,75
RIO NELL'ELBA	LI	478.072,85
ROSIGNANO MARITTIMO	LI	5.182.367,99
SAN VINCENZO	LI	1.957.125,78
SASSETTA	LI	84.938,84
SUVERETO	LI	280.578,67
ALTOPASCIO	LU	1.231.170,96
BAGNI DI LUCCA	LU	537.744,21
BARGA	LU	688.935,78
BORGIO A MOZZANO	LU	542.380,15
CAMAIORE	LU	4.804.452,48
CAMPORGIANO	LU	130.027,36
CAPANORI	LU	3.399.172,51
CAREGGINE	LU	54.846,36
CASTELNUOVO DI GARFAGNANA	LU	387.628,89
CASTIGLIONE DI GARFAGNANA	LU	137.462,64
COREGLIA ANTELMINELLI	LU	366.449,54
FABBRICHE DI VERGEMOLI	LU	84.094,93
FORTE DEI MARMI	LU	4.719.612,28
FOSCIANDORA	LU	39.148,51
GALLICANO	LU	209.327,57
GIUNUCIGNANO	LU	40.325,68
LUCCA	LU	8.184.218,89
MASSAROSA	LU	1.159.339,11
MINUCCIANO	LU	164.224,26
MOLAZZANA	LU	71.580,89



Comune	Prov.	Quota IMU 2014 per alimentare F.S.C. 2014 Art. 4, c. 3 DPCM
MONTECARLO	LU	456.380,84
PESCAGLIA	LU	290.864,57
PIAZZA AL SERCHIO	LU	152.754,33
PIETRASANTA	LU	4.344.805,17
PIEVE FOSCIANA	LU	131.485,83
PORCARI	LU	753.357,13
SAN ROMANO IN GARFAGNANA	LU	81.361,85
SERAVEZZA	LU	868.802,38
SILLANO	LU	80.761,91
STAZZEMA	LU	186.483,63
VAGLI SOTTO	LU	49.098,31
VIAREGGIO	LU	8.458.995,49
VILLA BASILICA	LU	112.298,17
VILLA COLLEMANDINA	LU	79.605,25
AULLA	MS	864.648,59
BAGNONE	MS	283.796,93
CARRARA	MS	4.687.169,40
CASOLA IN LUNIGIANA	MS	137.214,87
COMANO	MS	141.378,93
FILATTIERA	MS	221.266,66
FIVIZZANO	MS	708.505,65
FOSDINOVO	MS	363.925,18
LICCIANA NARDI	MS	370.061,96
MASSA	MS	7.253.728,59
MONTIGNOSO	MS	1.298.042,62
MULAZZO	MS	238.882,96
PODENZANA	MS	143.124,72
PONTREMOLI	MS	719.872,25
TRESANA	MS	201.269,11
VILLAFRANCA IN LUNIGIANA	MS	440.666,65
ZERI	MS	211.420,77
BIENTINA	PI	648.056,26
BUTI	PI	465.361,21
CALCI	PI	433.747,67
CALCINAIA	PI	812.889,48
CAPANOLI	PI	457.071,56
CASALE MARITTIMO	PI	177.354,82
CASCIANA TERME LARI	PI	1.407.540,42
CASCINA	PI	2.494.142,86
CASTELFRANCO DI SOTTO	PI	1.480.836,89
CASTELLINA MARITTIMA	PI	227.516,95
CASTELNUOVO DI VAL DI CECINA	PI	237.322,15
CHIANNI	PI	171.271,91
CRESPINA LORENZANA	PI	532.991,45
FAUGLIA	PI	291.956,42
GUARDISTALLO	PI	176.255,23
LAJATICO	PI	142.766,66
MONTECATINI VAL DI CECINA	PI	196.099,44
MONTESCUDAIO	PI	220.535,26
MONTEVERDI MARITTIMO	PI	140.069,43
MONTOPOLI IN VAL D'ARNO	PI	755.369,37
ORCIANO PISANO	PI	61.259,11
PALAIA	PI	435.756,41
PECCIOLI	PI	378.828,00
PISA	PI	12.224.157,08
POMARANCE	PI	479.021,83
PONSACCO	PI	1.184.040,66
PONTEREDA	PI	3.281.815,97

Comune	Prov.	Quota IMU 2014 per alimentare F.S.C. 2014 Art. 4, c. 3 DPCM
RIPARBELLA	PI	169.432,22
SAN GIULIANO TERME	PI	2.276.173,35
SAN MINIATO	PI	2.158.205,98
SANTA CROCE SULL'ARNO	PI	1.716.305,46
SANTA LUCE	PI	169.813,53
SANTA MARIA A MONTE	PI	944.003,58
TERRICCIOLA	PI	360.337,22
VECCHIANO	PI	826.417,08
VICOPIANO	PI	588.004,85
VOLTERRA	PI	1.017.131,31
ABETONE	PT	574.516,54
AGLIANA	PT	970.957,47
BUGGIANO	PT	559.401,51
CHIESINA UZZANESE	PT	280.967,52
CUTIGLIANO	PT	303.767,59
LAMPORECCHIO	PT	478.399,28
LARCIANO	PT	443.540,04
MARLIANA	PT	364.698,71
MASSA E COZZILE	PT	587.557,04
MONSUMMANO TERME	PT	1.176.663,92
MONTALE	PT	530.465,06
MONTECATINI-TERME	PT	2.313.417,67
PESCIA	PT	1.212.828,70
PIEVE A NIEVOLE	PT	630.521,01
PISTOIA	PT	7.336.756,82
PITEGLIO	PT	185.254,85
PONTE BUGGIANESE	PT	502.448,67
QUARRATA	PT	2.090.548,65
SAMBUCA PISTOIESE	PT	172.392,85
SAN MARCELLO PISTOIESE	PT	611.089,85
SERRAVALLE PISTOIESE	PT	816.725,78
UZZANO	PT	250.545,86
ABBADIA SAN SALVATORE	SI	535.647,64
ASCIANO	SI	572.176,64
BUONCONVENTO	SI	299.330,72
CASOLE D'ELSA	SI	309.759,88
CASTELLINA IN CHIANTI	SI	430.530,84
CASTELNUOVO BERARDENGA	SI	861.092,39
CASTIGLIONE D'ORCIA	SI	262.115,23
CETONA	SI	402.857,03
CHIANCIANO TERME	SI	812.766,94
CHIUSDINO	SI	164.809,10
CHIUSI	SI	722.016,64
COLLE DI VAL D'ELSA	SI	1.540.270,00
GAIOLE IN CHIANTI	SI	412.667,76
MONTALCINO	SI	579.839,06
MONTEPULCIANO	SI	1.260.727,90
MONTERIGGIONI	SI	951.625,53
MONTERONI D'ARBIA	SI	708.931,12
MONTICIANO	SI	138.505,84
MURLO	SI	193.256,19
PIANCASTAGNAIO	SI	366.666,09
PIENZA	SI	271.737,84
POGGIBONSI	SI	1.995.521,79
RADDA IN CHIANTI	SI	267.673,22
RADICOFANI	SI	101.348,87
RADICONOLI	SI	109.818,73
RAPOLANO TERME	SI	441.366,90
SAN CASCIANO DEI BAGNI	SI	210.059,77
SAN GIMIGNANO	SI	859.678,04





Comune	Prov.	Quota IMU 2014 per alimentare F.S.C. 2014 Art. 4, c.3 DPCM
SAN GIOVANNI D'ASSO	SI	141.032,91
SAN QUIRICO D'ORCIA	SI	238.860,36
SARTEANO	SI	544.267,63
SIENA	SI	8.524.653,37
SINALUNGA	SI	1.071.139,10
SOVICILLE	SI	889.400,23
TORRITA DI SIENA	SI	592.798,09
TREQUANDA	SI	174.296,08
CANTAGALLO	PO	324.283,74
CARMIGNANO	PO	1.146.381,36
MONTEMURLO	PO	1.651.119,25
POGGIO A CAIANO	PO	641.231,49
PRATO	PO	15.345.980,54
VAIANO	PO	680.574,19
VERNIO	PO	439.577,03
ASSISI	PG	2.914.619,61
BASTIA UMBRA	PG	1.496.188,53
BETTONA	PG	209.269,79
BEVAGNA	PG	269.745,93
CAMPELLO SUL CLITUNNO	PG	135.538,43
CANNARA	PG	193.744,80
CASCIA	PG	340.740,09
CASTEL RITALDI	PG	162.792,07
CASTIGLIONE DEL LAGO	PG	1.159.841,45
CERRETO DI SPOLETO	PG	99.400,52
CITERNA	PG	226.796,50
CITTA' DELLA PIEVE	PG	686.951,65
CITTA' DI CASTELLO	PG	2.313.084,75
COLLAZZONE	PG	219.385,25
CORCIANO	PG	1.298.677,44
COSTACCIARO	PG	91.997,90
DERUTA	PG	608.449,44
FOLIGNO	PG	3.756.745,47
FOSSATO DI VICO	PG	227.046,10
FRATTA TODINA	PG	101.498,44
GIANO DELL'UMBRIA	PG	253.903,75
GUALDO CATTANEO	PG	399.916,11
GUALDO TADINO	PG	1.014.009,26
GUBBIO	PG	2.433.061,29
LISCIANO NICCONE	PG	73.310,87
MAGIONE	PG	958.787,65
MARSCIANO	PG	1.087.939,98
MASSA MARTANA	PG	289.385,53
MONTE CASTELLO DI VIBIO	PG	117.198,64
MONTEFALCO	PG	331.504,22
MONTELEONE DI SPOLETO	PG	122.064,08
MONTE SANTA MARIA TIBERINA	PG	85.800,77
MONTONE	PG	96.903,24
NOCERA UMBRA	PG	295.082,63
NORCIA	PG	490.116,84
PACIANO	PG	90.160,95
PANICALE	PG	348.343,23
PASSIGNANO SUL TRASIMENO	PG	498.507,05
PERUGIA	PG	12.875.473,46
PIEGARO	PG	249.123,14
PIETRALUNGA	PG	148.643,80
POGGIODOMO	PG	34.217,58
PRECI	PG	138.325,22
SAN GIUSTINO	PG	751.575,95


Comune	Prov.	Quota IMU 2014 per alimentare F.S.C. 2014 Art. 4, c.3 DPCM
SANT'ANATOLIA DI NARCO	PG	36.919,37
SCHEGGIA E PASCELUPO	PG	139.835,41
SCHEGGINO	PG	32.100,49
SELLANO	PG	122.980,20
SIGILLO	PG	165.856,59
SPELLO	PG	427.245,53
SPOLETO	PG	2.689.659,01
TODI	PG	1.388.515,17
TORGIANO	PG	301.867,16
TREVI	PG	439.996,43
TUORO SUL TRASIMENO	PG	326.737,93
UMBERTIDE	PG	972.152,01
VALFABBRICA	PG	205.218,49
VALLO DI NERA	PG	30.236,87
VALTOPINA	PG	63.985,14
ACQUASPARTA	TR	302.670,41
ALLERONA	TR	90.317,34
ALVIANO	TR	81.217,47
AMELIA	TR	695.331,11
ARRONE	TR	115.712,79
ATTIGLIANO	TR	140.435,37
AVIGLIANO UMBRO	TR	184.842,58
BASCHI	TR	243.304,06
CALVI DELL'UMBRIA	TR	198.644,36
CASTEL GIORGIO	TR	183.640,51
CASTEL VISCARDO	TR	203.522,45
FABRO	TR	233.750,95
FERENTILLO	TR	122.652,07
FICULLE	TR	176.193,99
GIOVE	TR	142.379,79
GUARDEA	TR	143.060,49
LUGNANO IN TEVERINA	TR	117.586,55
MONTECASTRILLI	TR	261.451,21
MONTECCHIO	TR	130.250,80
MONTEFRANCO	TR	64.580,79
MONTEGABBIONE	TR	106.481,20
MONTELEONE D'ORVIETO	TR	129.735,33
NARNI	TR	1.009.864,44
ORVIETO	TR	1.651.603,41
OTRICOLI	TR	131.023,81
PARRANO	TR	75.430,54
PENNA IN TEVERINA	TR	75.894,09
POLINO	TR	27.566,43
PORANO	TR	119.719,27
SAN GEMINI	TR	228.677,19
SAN VENANZO	TR	201.445,20
STRONCONE	TR	312.270,63
TERNI	TR	7.578.453,28
AGUGLIANO	AN	191.403,92
ANCONA	AN	8.639.512,30
ARCEVIA	AN	375.742,18
BARBARA	AN	69.971,54
BELVEDERE OSTRENSE	AN	119.727,99
CAMERANO	AN	499.372,30
CAMERATA PICENA	AN	127.829,47
CASTELBELLINO	AN	248.629,81
CASTELFIDARDO	AN	965.281,57
CASTELLEONE DI SUASA	AN	83.711,55
CASTELPLANIO	AN	229.312,31
CERRETO D'ESI	AN	254.113,88





Comune	Prov.	Quota IMU 2014 per alimentare F.S.C. 2014 Art. 4, c. 3 DPCM
CHIARAVALLE	AN	846.006,22
CORINALDO	AN	252.479,77
CUPRAMONTANA	AN	329.725,78
FABRIANO	AN	2.240.755,85
FALCONARA MARITTIMA	AN	1.841.946,41
FILOTTRANO	AN	583.598,56
GENGA	AN	127.815,99
JESI	AN	3.273.774,96
LORETO	AN	673.908,25
MAIOLATI SPONTINI	AN	390.116,92
MERGO	AN	55.931,14
MONSANO	AN	221.419,72
MONTECAROTTO	AN	121.342,53
MONTEMARCIANO	AN	700.757,87
MONTE ROBERTO	AN	171.804,39
MONTE SAN VITO	AN	308.069,00
MORRO D'ALBA	AN	130.335,54
NUMANA	AN	1.550.842,07
OFFAGNA	AN	88.280,15
OSIMO	AN	2.350.592,18
OSTRA	AN	340.923,40
OSTRA VETERE	AN	165.684,64
POGGIO SAN MARCELLO	AN	47.289,26
POLVERIGI	AN	233.158,47
ROSORA	AN	125.484,47
SAN MARCELLO	AN	141.108,00
SAN PAOLO DI JESI	AN	56.875,00
SANTA MARIA NUOVA	AN	212.467,96
SASSOFERRATO	AN	550.894,19
SENIGALLIA	AN	4.417.900,01
SERRA DE' CONTI	AN	188.411,95
SERRA SAN QUIRICO	AN	163.157,39
SIROLO	AN	562.954,43
STAFFOLO	AN	130.754,31
TRECASTELLI	AN	336.681,88
ACQUASANTA TERME	AP	117.051,16
ACQUAVIVA PICENA	AP	197.445,79
APPIGNANO DEL TRONTO	AP	71.460,10
ARQUATA DEL TRONTO	AP	125.986,48
ASCOLI PICENO	AP	2.890.681,15
CARASSAI	AP	47.654,55
CASTEL DI LAMA	AP	296.222,09
CASTIGNANO	AP	138.013,22
CASTORANO	AP	77.122,80
COLLI DEL TRONTO	AP	176.191,04
COMUNANZA	AP	215.581,68
COSSIGNANO	AP	57.120,13
CUPRA MARITTIMA	AP	410.643,34
FOLIGNANO	AP	302.468,57
FORCE	AP	61.608,01
GROTTAMMARE	AP	1.252.110,74
MALTIGNANO	AP	96.636,68
MASSIGNANO	AP	107.469,64
MONSAMPOLO DEL TRONTO	AP	210.390,65
MONTALTO DELLE MARCHE	AP	103.575,36
MONTEFINOVE	AP	27.987,80
MONTEFIORE DELL'ASO	AP	24.461,38
MONTEGALLO	AP	53.329,20
MONTEMONACO	AP	62.083,48
MONTEPRANDONE	AP	658.086,35

Comune	Prov.	Quota IMU 2014 per alimentare F.S.C. 2014 Art. 4, c. 3 DPCM
OFFIDA	AP	243.757,57
PALMIANO	AP	11.876,22
RIPATRANSONE	AP	228.350,80
ROCCAFLUVIONE	AP	89.159,60
ROTELLA	AP	39.185,25
SAN BENEDETTO DEL TRONTO	AP	5.568.435,15
SPINETOLI	AP	309.515,01
VENAROTTA	AP	110.648,84
ACQUACANINA	MC	31.294,89
APIRO	MC	150.350,76
APPIGNANO	MC	292.104,37
BELFORTE DEL CHIANTI	MC	111.489,17
BOLOGNOLA	MC	52.901,92
CALDAROLA	MC	118.565,06
CAMERINO	MC	698.827,28
CAMPOROTONDO DI FIATRONE	MC	22.008,66
CASTELRAIMONDO	MC	306.343,42
CASTELSANTANGELO SUL NERA	MC	80.868,38
CESSAPALOMBO	MC	24.393,25
CINGOLI	MC	633.752,63
CIVITANOVA MARCHE	MC	3.346.197,44
COLMURANO	MC	69.926,28
CORRIDONIA	MC	1.090.468,14
ESANATOGLIA	MC	104.625,42
FIASTRA	MC	113.362,93
FIORDIMONTE	MC	24.635,94
FIUMINATA	MC	153.202,15
GAGLIOLE	MC	42.763,35
GUALDO	MC	55.389,87
LORO PICENO	MC	170.156,60
MACERATA	MC	3.385.907,85
MATELICA	MC	681.223,59
MOGLIANO	MC	291.867,08
MONTECASSIANO	MC	408.185,03
MONTE CAVALLO	MC	20.238,75
MONTECOSARO	MC	404.791,59
MONTEFANO	MC	208.825,60
MONTELUPONE	MC	279.984,32
MONTE SAN GIUSTO	MC	491.968,11
MONTE SAN MARTINO	MC	37.546,37
MORROVALLE	MC	609.109,69
MUCCIA	MC	72.636,83
PENNA SAN GIOVANNI	MC	81.073,59
PETRIOLO	MC	118.879,67
PIEVEBOVIGLIANA	MC	74.093,29
PIEVE TORINA	MC	144.797,35
PIORACO	MC	74.756,55
POGGIO SAN VICINO	MC	17.348,37
POLLENZA	MC	352.217,79
PORTO RECANATI	MC	1.566.336,28
POTENZA PICENA	MC	1.043.465,14
RECANATI	MC	1.462.393,00
RIPE SAN GINESIO	MC	67.442,49
SAN GINESIO	MC	296.236,37
SAN SEVERINO MARCHE	MC	737.142,89
SANT'ANGELO IN PONTANO	MC	82.108,06
SARNANO	MC	407.536,54
SEFRO	MC	42.504,84




Comune	Prov.	Quota IMU 2014 per alimentare F.S.C. 2014 Art. 4, c. 3 DPCM
SERRAPETRONA	MC	67.677,38
SERRAVALLE DI CHIANTI	MC	120.722,78
TOLENTINO	MC	1.311.150,64
TREIA	MC	488.668,35
URBISAGLIA	MC	157.655,72
USSITA	MC	263.053,31
VISSO	MC	168.780,03
ACQUALAGNA	PU	276.126,71
APECCHIO	PU	104.207,37
AUDITORE	PU	87.050,68
BARCHI	PU	42.931,23
BELFORTE ALL'ISAURO	PU	36.026,08
BORGHO PACE	PU	37.714,98
CAGLI	PU	527.145,01
CANTIANO	PU	130.894,90
CARPEGNA	PU	170.947,75
CARTOCETO	PU	465.777,37
FANO	PU	5.141.585,37
FERMIGNANO	PU	367.490,50
FOSSOMBRONE	PU	570.221,76
FRATTE ROSA	PU	49.928,32
FRONTINO	PU	14.538,51
FRONTONE	PU	95.364,45
GABICCE MARE	PU	844.833,96
GRADARA	PU	394.476,86
ISOLA DEL PIANO	PU	28.864,10
LUNANO	PU	59.357,27
MACERATA FELTRIA	PU	118.535,04
MERCATELLO SUL METAURO	PU	71.729,29
MERCATINO CONCA	PU	57.892,20
MOMBAROCCIO	PU	130.859,47
MONDAVIO	PU	251.093,00
MONDOLFO	PU	862.006,83
MONTECALVO IN FOGLIA	PU	145.936,27
MONTE CERIGNONE	PU	32.301,55
MONTECICCARDO	PU	94.255,65
MONTECOPIOLO	PU	123.139,82
MONTEFELCINO	PU	119.585,91
MONTE GRIMANO	PU	101.351,94
MONTELABBATE	PU	360.323,02
MONTEMAGGIORE AL METAURO	PU	176.861,70
MONTE PORZIO	PU	164.853,16
ORCIANO DI PESARO	PU	123.488,38
PEGLIO	PU	31.439,48
PERGOLA	PU	350.581,83
PESARO	PU	7.476.866,51
PETRIANO	PU	119.845,86
PIAGGE	PU	52.968,18
PIANDIMELETO	PU	105.530,44
PIETRARUBBIA	PU	34.863,14
PIOBBICO	PU	104.740,18
SALTARA	PU	435.648,20
SAN COSTANZO	PU	332.411,48
SAN GIORGIO DI PESARO	PU	71.198,92
SAN LORENZO IN CAMPO	PU	152.942,52
SANT'ANGELO IN VADO	PU	188.268,16
SANT'IPPOLITO	PU	80.741,96
SASSOCORVARO	PU	169.135,38
SASSOFELTRIO	PU	85.127,98

Comune	Prov.	Quota IMU 2014 per alimentare F.S.C. 2014 Art. 4, c. 3 DPCM
SERRA SANT'ABBONDIO	PU	69.837,16
SERRUNGARINA	PU	119.510,18
TAVOLETO	PU	42.284,83
TAVULLIA	PU	478.962,43
URBANIA	PU	335.907,82
URBINO	PU	1.200.686,90
VALLEFOGLIA	PU	953.910,51
ALTIDONA	FM	275.932,43
AMANDOLA	FM	257.958,39
BELMONTE PICENO	FM	25.369,22
CAMPOFILONE	FM	154.507,73
FALERONE	FM	221.469,40
FERMO	FM	2.941.233,94
FRANCAVILLA D'ETE	FM	48.937,77
GROTTAZZOLINA	FM	185.612,39
LAPEDONA	FM	56.469,45
MAGLIANO DI TENNA	FM	109.443,32
MASSA FERMANA	FM	54.328,71
MONSAMPIETRO MORICO	FM	31.805,52
MONTAPPONE	FM	85.200,30
MONTEFALCONE APPENNINO	FM	29.594,03
MONTEFORTINO	FM	83.451,61
MONTE GIBERTO	FM	45.599,97
MONTEGIORGIO	FM	416.760,98
MONTEGRANARO	FM	981.000,17
MONTELEONE DI FERMO	FM	23.493,69
MONTEPARO	FM	37.242,12
MONTE RINALDO	FM	18.035,95
MONTERUBBIANO	FM	119.425,27
MONTE SAN PIETRANGELI	FM	158.145,12
MONTE URANO	FM	541.336,84
MONTE VIDON COMBATTE	FM	15.712,45
MONTE VIDON CORRADO	FM	39.706,66
MONTOTTONE	FM	51.120,49
MORESCO	FM	22.538,44
ORTEZZANO	FM	45.641,68
PEDASO	FM	202.238,26
PETRITOLI	FM	118.520,74
PONZANO DI FERMO	FM	105.084,00
PORTO SAN GIORGIO	FM	1.563.252,09
PORTO SANT'ELPIDIO	FM	2.108.321,71
RAPAGNANO	FM	115.147,13
SANTA VITTORIA IN MATENANO	FM	59.222,35
SANT'ELPIDIO A MARE	FM	968.790,73
SERVIGLIANO	FM	143.539,98
SMERILLO	FM	17.446,40
TORRE SAN PATRIZIO	FM	93.498,02
ACQUAFONDATA	FR	28.439,66
ACUTO	FR	111.576,55
ALATRI	FR	1.117.837,78
ALVITO	FR	173.366,14
AMASENO	FR	163.946,70
ANAGNI	FR	1.006.736,11
AQUINO	FR	188.994,80
ARCE	FR	369.913,93
ARNARA	FR	66.098,67
ARPINO	FR	322.961,68
ATINA	FR	341.111,29
AUSONIA	FR	107.940,25




Comune	Prov.	Quota IMU 2014 per alimentare F.S.C. 2014 Art. 4, c.3 DPCM
BELMONTE CASTELLO	FR	27.364,65
BOVILLE ERNICA	FR	324.900,97
BROCCOSTELLA	FR	123.049,57
CAMPOLI APPENNINO	FR	97.853,30
CASALATTICO	FR	33.300,01
CASALVIERI	FR	152.608,03
CASSINO	FR	2.029.887,89
CASTELLIRI	FR	129.103,96
CASTELNUOVO PARANO	FR	39.606,25
CASTROCELO	FR	187.624,01
CASTRO DEI VOLSCI	FR	183.118,97
CECCANO	FR	789.077,91
CEPRANO	FR	311.369,33
CERVARO	FR	360.904,38
COLFELICE	FR	80.193,21
COLLEPARDO	FR	46.998,40
COLLE SAN MAGNO	FR	23.925,34
CORENO AUSONIO	FR	75.942,05
ESPERIA	FR	120.284,65
FALVATERRA	FR	44.379,07
FERENTINO	FR	950.789,38
FILETTINO	FR	195.371,42
FIUGGI	FR	824.505,44
FONTANA LIRI	FR	139.246,19
FONTECHIARI	FR	69.890,28
FROSINONE	FR	3.294.387,68
FUMONE	FR	76.860,58
GALLINARO	FR	62.637,96
GIULIANO DI ROMA	FR	107.674,98
GUARCINO	FR	101.770,90
ISOLA DEL LIRI	FR	488.221,08
MONTE SAN GIOVANNI CAMPANO	FR	408.215,36
MOROLO	FR	148.895,04
PALIANO	FR	451.212,42
PASTENA	FR	54.104,22
PATRICA	FR	188.013,72
PESCOSOLIDO	FR	62.986,25
PICINISCO	FR	66.558,69
PICO	FR	96.066,82
PIEDIMONTE SAN GERMANO	FR	296.987,39
PIGLIO	FR	276.848,19
PIGNATARO INTERAMNA	FR	90.288,85
POFI	FR	150.901,71
PONTECORVO	FR	448.595,36
POSTA FIBRENO	FR	69.351,46
RIPI	FR	183.124,04
ROCCA D'ARCE	FR	42.357,04
ROCCASECCA	FR	370.819,23
SAN BIAGIO SARACINISCO	FR	32.145,07
SAN DONATO VAL DI COMINO	FR	120.395,01
SAN GIORGIO A LIRI	FR	160.642,99
SAN GIOVANNI INCARICO	FR	112.155,10
SANT'AMBROGIO SUL GARIGLIANO	FR	28.734,21
SANT'ANDREA DEL GARIGLIANO	FR	43.657,97
SANT'APOLLINARE	FR	72.095,58
SANT'ELIA FIUMERAPIDO	FR	174.574,26
SANTOPADRE	FR	62.771,56

Comune	Prov.	Quota IMU 2014 per alimentare F.S.C. 2014 Art. 4, c.3 DPCM
SAN VITTORE DEL LAZIO	FR	72.882,08
SERRONE	FR	210.743,53
SETTEFRATI	FR	29.490,31
SGURGOLA	FR	108.221,16
SORA	FR	1.390.940,45
STRANGOLAGALLI	FR	75.825,82
SUPINO	FR	219.912,18
TERELLE	FR	15.225,38
TORRE CAJETANI	FR	78.498,98
TORRICE	FR	180.394,34
TREVI NEL LAZIO	FR	274.173,29
TRIVIGLIANO	FR	81.708,79
VALLECORSIA	FR	139.893,93
VALLEMAIO	FR	31.155,87
VALLEROTONDA	FR	105.149,85
VEROLI	FR	781.036,99
VICALVI	FR	50.762,61
VICO NEL LAZIO	FR	84.092,59
VILLA LATINA	FR	66.323,05
VILLA SANTA LUCIA	FR	55.981,43
VILLA SANTO STEFANO	FR	72.904,43
VITICUSO	FR	21.802,25
APRILIA	LT	4.240.232,18
BASSIANO	LT	87.885,77
CAMPODIMELE	LT	30.848,04
CASTELFORTE	LT	203.568,00
CISTERNA DI LATINA	LT	2.491.797,56
CORI	LT	385.149,51
FONDI	LT	2.738.173,37
FORMIA	LT	3.674.579,88
GAETA	LT	1.867.678,79
ITRI	LT	629.489,35
LATINA	LT	8.220.412,98
LENOLA	LT	208.831,54
MAENZA	LT	128.908,54
MINTURNO	LT	1.356.186,31
MONTE SAN BIAGIO	LT	255.341,03
NORMA	LT	196.011,78
PONTINIA	LT	993.896,20
PONZA	LT	617.476,39
PRIVERNO	LT	524.047,38
PROSEDI	LT	63.367,90
ROCCAGORGA	LT	125.024,99
ROCCA MASSIMA	LT	52.178,72
ROCCASECCA DEI VOLSCI	LT	37.205,51
SABAUDIA	LT	2.744.505,38
SAN FELICE CIRCEO	LT	2.194.785,64
SANTI COSMA E DAMIANO	LT	330.077,65
SERMONETA	LT	470.262,67
SEZZE	LT	758.632,80
SONNINO	LT	217.826,32
SPELONGA	LT	469.787,87
SPIGNO SATURNIA	LT	144.072,17
TERRACINA	LT	5.244.921,83
VENTOTENE	LT	139.879,35
ACCUMOLI	RI	79.277,03
AMATRICE	RI	460.402,02
ANTRODOCO	RI	183.642,59
ASCREA	RI	29.316,45
BELMONTE IN SABINA	RI	67.658,58




Comune	Prov.	Quota IMU 2014 per alimentare F.S.C. 2014 Art. 4, c.3 DPCM
BORBONA	RI	85.168,56
BORGO VELINO	RI	66.830,37
BORGOROSE	RI	265.105,08
CANTALICE	RI	131.940,45
CANTALUPO IN SABINA	RI	85.834,33
CASAPROTA	RI	52.838,39
CASPERIA	RI	87.663,61
CASTEL DI TORA	RI	28.008,67
CASTELNUOVO DI FARFA	RI	87.476,63
CASTEL SANT'ANGELO	RI	109.127,21
CITTADUCALE	RI	373.064,68
CITTAREALE	RI	67.762,64
COLLALTO SABINO	RI	43.324,52
COLLE DI TORA	RI	28.806,98
COLLEGIOVE	RI	16.304,15
COLLEVECCHIO	RI	97.272,20
COLLI SUL VELINO	RI	38.179,51
CONCERVIANO	RI	24.332,74
CONFIGNI	RI	36.839,74
CONTIGLIANO	RI	268.429,85
COTTANELLO	RI	52.528,64
FARA IN SABINA	RI	750.907,80
FIAMIGNANO	RI	112.752,00
FORANO	RI	126.410,58
FRASSO SABINO	RI	49.951,74
GRECCIO	RI	133.125,36
LABRO	RI	37.723,03
LEONESSA	RI	393.392,99
LONGONE SABINO	RI	57.799,92
MAGLIANO SABINA	RI	207.327,83
MARCETELLI	RI	10.218,96
MICIGLIANO	RI	25.311,93
MOMPEO	RI	44.138,57
MONTASOLA	RI	32.768,14
MONTEBUONO	RI	65.471,53
MONTELEONE SABINO	RI	75.646,79
MONTENERO SABINO	RI	15.444,86
MONTE SAN GIOVANNI IN SABINA	RI	50.171,73
MONTOPOLI DI SABINA	RI	227.616,62
MORRO REATINO	RI	35.367,07
NESPOLO	RI	22.765,14
ORVINIO	RI	40.998,22
PAGANICO SABINO	RI	25.563,25
PESCOROCCHIANO	RI	158.577,42
PETRELLA SALTO	RI	49.539,43
POGGIO BUSTONE	RI	94.791,44
POGGIO CATINO	RI	83.736,46
POGGIO MIRTETO	RI	319.987,17
POGGIO MOIANO	RI	186.004,77
POGGIO NATIVO	RI	186.148,67
POGGIO SAN LORENZO	RI	42.630,31
POSTA	RI	78.379,68
POZZAGLIA SABINO	RI	41.351,30
RIETI	RI	3.236.144,60
RIVODUTRI	RI	67.993,62
ROCCANTICA	RI	40.109,10
ROCCA SINIBALDA	RI	79.292,56
SALISANO	RI	27.981,63
SCANDRIGLIA	RI	186.327,74

Comune	Prov.	Quota IMU 2014 per alimentare F.S.C. 2014 Art. 4, c.3 DPCM
SELCI	RI	63.146,98
STIMIGLIANO	RI	107.377,67
TARANO	RI	88.767,23
TOFFIA	RI	53.076,20
TORRICELLA IN SABINA	RI	134.484,16
TORRI IN SABINA	RI	74.361,56
TURANIA	RI	22.880,06
VACONE	RI	18.449,07
VARCO SABINO	RI	17.624,40
AFFILE	RM	92.526,10
AGOSTA	RM	115.139,04
ALBANO LAZIALE	RM	2.186.038,99
ALLUMIERE	RM	252.468,51
ANGUILLARA SABAZIA	RM	1.002.871,79
ANTICOLI CORRADO	RM	83.965,46
ANZIO	RM	7.548.850,97
ARCINAZZO ROMANO	RM	296.063,45
ARDEA	RM	4.912.477,60
ARICCIA	RM	996.120,23
ARSOLI	RM	98.075,45
ARTENA	RM	447.092,35
BELLEGRA	RM	141.523,64
BRACCIANO	RM	1.399.800,95
CAMERATA NUOVA	RM	47.117,78
CAMPAGNANO DI ROMA	RM	899.165,38
CANALE MONTERANO	RM	217.847,94
CANTERANO	RM	22.004,56
CAPENA	RM	582.540,12
CAPRANICA PRENESTINA	RM	35.974,43
CARPINETO ROMANO	RM	196.446,53
CASAPE	RM	42.980,16
CASTEL GANDOLFO	RM	505.217,43
CASTEL MADAMA	RM	374.368,35
CASTELNUOVO DI PORTO	RM	484.210,55
CASTEL SAN PIETRO ROMANO	RM	33.102,35
CAVE	RM	484.450,71
CERRETO LAZIALE	RM	59.252,23
CERVERA DI ROMA	RM	130.006,75
CERVETERI	RM	3.531.598,95
CIAMPINO	RM	2.697.030,48
CICILIANO	RM	79.746,62
CINETO ROMANO	RM	50.270,67
CIVITAVECCHIA	RM	3.453.762,08
CIVITELLA SAN PAOLO	RM	123.662,79
COLLEFERRO	RM	972.911,42
COLONNA	RM	202.006,06
FIANO ROMANO	RM	972.154,19
FILACCIANO	RM	40.748,16
FIUMICINO	RM	8.222.173,65
FONTE NUOVA	RM	1.325.185,30
FORMELLO	RM	955.048,20
FRASCATI	RM	2.602.403,30
GALLICANO NEL LAZIO	RM	319.299,70
GAVIGNANO	RM	76.396,89
GENAZZANO	RM	251.190,72
GENZANO DI ROMA	RM	1.302.550,99
GERANO	RM	72.761,58
GORGA	RM	28.727,13
GROTTAFERRATA	RM	2.108.911,93
GUIDONIA MONTECELIO	RM	4.558.691,92



Comune	Prov.	Quota IMU 2014 per alimentare F.S.C. 2014 Art. 4, c. 3 DPCM
JENNE	RM	44.307,98
LABICO	RM	225.377,78
LADISPOLI	RM	4.095.553,35
LANUVIO	RM	578.822,25
LARIANO	RM	529.221,54
LICENZA	RM	37.377,14
MAGLIANO ROMANO	RM	64.123,88
MANDELA	RM	56.633,86
MANZIANA	RM	573.319,20
MARANO EQUO	RM	72.995,19
MARCELLINA	RM	396.002,77
MARINO	RM	2.634.317,99
MAZZANO ROMANO	RM	197.061,91
MENTANA	RM	953.551,81
MONTECOMPATRI	RM	665.370,32
MONTEFLAVIO	RM	85.041,18
MONTELANICO	RM	81.341,53
MONTELIBRETTI	RM	354.123,03
MONTE PORZIO CATONE	RM	548.583,77
MONTEROTONDO	RM	2.548.123,88
MONTORIO ROMANO	RM	115.340,07
MORICONE	RM	139.721,15
MORLUPO	RM	462.078,34
NAZZANO	RM	87.919,00
NEMI	RM	167.007,09
NEROLA	RM	122.158,72
NETTUNO	RM	4.090.316,42
OLEVANO ROMANO	RM	341.728,42
PALESTRINA	RM	1.250.593,05
PALOMBARA SABINA	RM	729.711,54
PERCILE	RM	9.226,98
PISONIANO	RM	65.001,86
POLI	RM	114.827,56
POMEZIA	RM	5.330.376,39
PONZANO ROMANO	RM	105.586,12
RIANO	RM	448.348,07
RIGNANO FLAMINIO	RM	634.983,82
RIOFREDDO	RM	68.534,07
ROCCA CANTERANO	RM	17.788,48
ROCCA DI CAVE	RM	29.139,12
ROCCA DI PAPA	RM	838.118,36
ROCCAGIOVINE	RM	18.516,64
ROCCA PRIORA	RM	755.754,97
ROCCA SANTO STEFANO	RM	39.172,17
ROIATE	RM	32.605,70
ROMA	RM	369.703.775,45
ROVIANO	RM	64.644,60
SACROFANO	RM	483.509,12
SAMBUCI	RM	40.687,78
SAN CESAREO	RM	683.854,38
SAN GREGORIO DA SASSOLA	RM	62.364,35
SAN POLO DEI CAVALIERI	RM	191.116,65
SANTA MARINELLA	RM	3.778.502,83
SANT'ANGELO ROMANO	RM	245.797,86
SANT'ORESTE	RM	240.507,01
SAN VITO ROMANO	RM	160.936,69
SARACINESCO	RM	24.289,53
SEGNI	RM	536.631,70
SUBIACO	RM	750.288,11
TIVOLI	RM	3.979.990,92

Comune	Prov.	Quota IMU 2014 per alimentare F.S.C. 2014 Art. 4, c. 3 DPCM
TOLFA	RM	318.590,21
TORRITA TIBERINA	RM	63.285,11
TREVIGNANO ROMANO	RM	681.878,50
VALLEPIETRA	RM	21.899,05
VALLINFREDA	RM	56.072,80
VALMONTONE	RM	715.398,07
VELLETRI	RM	2.837.963,59
VICOVARO	RM	159.220,50
VIVARO ROMANO	RM	16.401,23
ZAGAROLO	RM	1.033.568,21
ACQUAPENDENTE	VT	401.448,65
ARLENA DI CASTRO	VT	41.978,31
BAGNOREGIO	VT	251.586,38
BARBARANO ROMANO	VT	88.370,79
BASSANO IN TEVERINA	VT	93.100,61
BASSANO ROMANO	VT	317.304,25
BLERA	VT	167.576,53
BOLSENA	VT	451.982,38
BOMARZO	VT	127.289,25
CALCATA	VT	63.760,04
CANEPINA	VT	150.367,77
CANINO	VT	364.096,65
CAPODIMONTE	VT	243.332,84
CAPRANICA	VT	400.814,46
CAPRAROLA	VT	382.475,36
CARBOGNANO	VT	117.076,70
CASTEL SANT'ELIA	VT	151.586,87
CASTIGLIONE IN TEVERINA	VT	167.842,02
CELLENO	VT	75.736,07
CELLERE	VT	49.970,74
CIVITACASTELLANA	VT	1.036.753,50
CIVITELLA D'AGLIANO	VT	112.030,37
CORCHIANO	VT	208.487,96
FABRICA DI ROMA	VT	416.224,58
FALERIA	VT	107.926,07
FARNESE	VT	103.727,58
GALLESE	VT	119.556,69
GRADOLI	VT	117.792,76
GRAFFIGNANO	VT	157.318,22
GROTTE DI CASTRO	VT	176.024,76
ISCHIA DI CASTRO	VT	162.984,09
LATERA	VT	62.355,41
LUBRIANO	VT	87.711,96
MARTA	VT	234.444,21
MONTALTO DI CASTRO	VT	2.183.350,58
MONTEFIASCONE	VT	953.337,18
MONTE ROMANO	VT	92.043,07
MONTEROSI	VT	295.935,13
NEPI	VT	719.089,82
ONANO	VT	77.697,66
ORIOLO ROMANO	VT	244.397,32
ORTE	VT	526.052,61
PIANSANO	VT	110.222,16
PROCENO	VT	54.767,92
RONCIGLIONE	VT	755.902,40
SAN LORENZO NUOVO	VT	160.119,92
SORIANO NEL CIMINO	VT	591.960,51
SUTRI	VT	645.932,07
TARQUINIA	VT	3.327.067,38
TESSENNANO	VT	20.310,77





Comune	Prov.	Quota IMU 2014 per alimentare F.S.C. 2014 Art. 4, c. 3 DPCM
TUSCANIA	VT	541.723,23
VALENTANO	VT	260.384,75
VALLERANO	VT	160.976,71
VASANELLO	VT	241.685,60
VEJANO	VT	149.359,78
VETRALLA	VT	780.791,95
VIGNANELLO	VT	220.144,09
VILLA SAN GIOVANNI IN TUSCIA	VT	65.585,16
VITERBO	VT	6.589.278,76
VITORCHIANO	VT	259.593,47
ALTINO	CH	202.330,99
ARCHI	CH	122.856,44
ARI	CH	52.950,08
ARIELLI	CH	57.151,64
ATESSA	CH	716.869,40
BOMBA	CH	54.083,82
BORRELLO	CH	42.108,78
BUCCHIANICO	CH	237.356,81
CANOSA SANNITA	CH	69.700,97
CARPINETO SINELLO	CH	20.039,14
CARUNCHIO	CH	45.951,95
CASACANDITELLA	CH	73.999,78
CASALANGUIDA	CH	39.344,82
CASALBORDINO	CH	419.441,29
CASALINCONTRADA	CH	182.725,98
CASOLI	CH	346.974,55
CASTEL FRENTANO	CH	217.708,35
CASTELGUIDONE	CH	17.852,45
CASTIGLIONE MESSER MARINO	CH	92.475,44
CELENZA SUL TRIGNO	CH	51.974,22
CHIETI	CH	4.041.138,27
CIVITALUPARELLA	CH	12.618,85
CIVITELLA MESSER RAIMONDO	CH	44.334,74
COLLEDIMACINE	CH	20.788,09
COLLEDIMEZZO	CH	20.303,59
CRECCHIO	CH	189.561,54
CUPELLO	CH	222.391,02
DOGLIOLA	CH	15.262,58
FALLO	CH	25.119,57
FARA FILIORUM PETRI	CH	130.011,54
FARA SAN MARTINO	CH	103.960,24
FILETTO	CH	58.323,78
FOSSACESIA	CH	570.415,48
FRAINE	CH	40.778,39
FRANCAVILLA AL MARE	CH	2.387.965,20
FRESAGRANDINARIA	CH	46.854,47
FRISA	CH	94.280,25
FURCI	CH	48.121,45
GAMBERALE	CH	25.539,92
GESSOPALENA	CH	78.667,62
GISSI	CH	148.298,54
GIULIANO TEATINO	CH	68.006,50
GUARDIAGRELE	CH	315.446,49
GUILMI	CH	19.453,79
LAMA DEI PELIGNI	CH	93.137,25
LANCIANO	CH	2.275.282,54
LENTELLA	CH	25.517,86
LETTOPALENA	CH	17.234,23
LISCIA	CH	35.980,90

Comune	Prov.	Quota IMU 2014 per alimentare F.S.C. 2014 Art. 4, c. 3 DPCM
MIGLIANICO	CH	313.951,71
MONTAZZOLI	CH	63.209,30
MONTEBELLO SUL SANGRO	CH	12.528,67
MONTEFERRANTE	CH	19.633,92
MONTELAPIANO	CH	19.501,49
MONTENERODOMO	CH	43.849,30
MONTEODORISIO	CH	73.860,54
MOZZAGROGNA	CH	132.920,29
ORSOGNA	CH	196.890,57
ORTONA	CH	1.707.748,11
PAGLIETA	CH	226.503,74
PALENA	CH	119.188,63
PALMOLI	CH	45.702,89
PALOMBARO	CH	56.302,09
PENNADOMO	CH	33.866,39
PENNAPIEDIMONTE	CH	42.210,74
PERANO	CH	116.571,93
PIETRAFERRAZZANA	CH	11.449,71
PIZZOFERRATO	CH	166.562,24
POGGIOFIORITO	CH	36.805,65
POLLUTRI	CH	105.581,49
PRETORO	CH	94.853,42
QUADRI	CH	29.580,52
RAPINO	CH	67.596,10
RIPA TEATINA	CH	187.894,03
ROCCAMONTEPIANO	CH	86.492,76
ROCCA SAN GIOVANNI	CH	277.919,78
ROCCASCALEGNA	CH	50.853,77
ROCCASPINALVETI	CH	55.766,23
ROIO DEL SANGRO	CH	30.739,20
ROSELLO	CH	43.320,32
SAN BUONO	CH	41.581,26
SAN GIOVANNI LIPIONI	CH	22.713,40
SAN GIOVANNI TEATINO	CH	1.196.492,87
SAN MARTINO SULLA MARRUCINA	CH	43.583,04
SAN SALVO	CH	1.830.261,95
SANTA MARIA IMBARO	CH	162.071,33
SANT'EUSANIO DEL SANGRO	CH	97.062,01
SAN VITO CHIETINO	CH	392.265,87
SCERNI	CH	167.340,82
SCHIAVI DI ABRUZZO	CH	135.687,86
TARANTA PELIGNA	CH	31.800,46
TOLLO	CH	260.632,90
TORINO DI SANGRO	CH	256.904,23
TORNARECCIO	CH	85.941,52
TORREBRUNA	CH	45.084,18
TORREVECCHIA TEATINA	CH	212.320,03
TORRICELLA PELIGNA	CH	92.338,88
TREGLIO	CH	109.827,39
TUFILLO	CH	23.173,72
VACRI	CH	57.964,45
VASTO	CH	3.509.350,56
VILLALFONSINA	CH	49.100,31
VILLAMAGNA	CH	102.726,46
VILLA SANTA MARIA	CH	115.678,29
ACCIANO	AQ	31.432,16
AIELLI	AQ	90.175,86
ALFEDENA	AQ	265.287,56
ANVERSA DEGLI ABRUZZI	AQ	58.833,10




Comune	Prov.	Quota IMU 2014 per alimentare F.S.C. 2014 Art. 4, c. 3 DPCM
ATELETA	AQ	175.364,16
AVEZZANO	AQ	2.626.194,26
BALSORANO	AQ	140.670,79
BARETE	AQ	88.886,70
BARISCIANO	AQ	76.451,09
BARREA	AQ	91.038,45
BISEGNA	AQ	34.131,07
BUGNARA	AQ	60.128,50
CAGNANO AMITERNO	AQ	123.584,42
CALASCIO	AQ	31.946,47
CAMPO DI GIOVE	AQ	512.024,21
CAMPOTOSTO	AQ	91.710,50
CANISTRO	AQ	74.990,18
CANSANO	AQ	38.514,30
CAPESTRANO	AQ	52.833,64
CAPISTRELLO	AQ	336.499,72
CAPITIGNANO	AQ	115.389,19
CAPORCIANO	AQ	23.252,04
CAPPADOCIA	AQ	490.914,61
CARAPELLE CALVISIO	AQ	5.606,60
CARSOLI	AQ	467.848,33
CASTEL DEL MONTE	AQ	94.240,33
CASTEL DI IERI	AQ	36.381,24
CASTEL DI SANGRO	AQ	776.967,43
CASTELLAFIUME	AQ	58.770,05
CASTELVECCHIO CALVISIO	AQ	13.759,48
CASTELVECCHIO SUBEQUO	AQ	66.000,79
CELANO	AQ	567.194,29
CERCHIO	AQ	79.198,04
CIVITA D'ANTINO	AQ	76.047,12
CIVITELLA ALFEDENA	AQ	66.138,00
CIVITELLA ROVETO	AQ	161.000,39
COCULLO	AQ	31.398,09
COLLARMELE	AQ	59.135,83
COLLELONGO	AQ	75.126,57
COLLEPIETRO	AQ	21.299,31
CORFINIO	AQ	74.243,48
FAGNANO ALTO	AQ	22.056,14
FONTECCHIO	AQ	27.559,52
FOSSA	AQ	36.226,04
GAGLIANO ATERNO	AQ	38.225,52
GIOIA DEI MARSII	AQ	102.562,27
GORIANO SICOLI	AQ	30.391,59
INTRODACQUA	AQ	123.341,83
L'AQUILA	AQ	3.722.758,43
LECCE NEI MARSII	AQ	119.462,57
LUCO DEI MARSII	AQ	206.394,17
LUCOLI	AQ	207.501,38
MAGLIANO DE' MARSII	AQ	236.810,78
MASSA D'ALBE	AQ	148.696,54
MOLINA ATERNO	AQ	35.318,13
MONTEREALE	AQ	404.028,35
MORINO	AQ	115.804,39
NAVELLI	AQ	50.744,65
OCRE	AQ	84.950,60
OFENA	AQ	37.458,72
OPI	AQ	38.941,24
ORICOLA	AQ	97.972,68
ORTONA DEI MARSII	AQ	112.007,14
ORTUCCHIO	AQ	88.558,42

Comune	Prov.	Quota IMU 2014 per alimentare F.S.C. 2014 Art. 4, c. 3 DPCM
OVINDOLI	AQ	621.750,99
PACENTRO	AQ	82.933,61
PERETO	AQ	78.078,01
PESCASSEROLI	AQ	593.056,73
PESCINA	AQ	204.819,95
PESCOCOSTANZO	AQ	485.219,51
PETTORANO SUL GIZIO	AQ	111.562,33
PIZZOLI	AQ	394.853,78
POGGIO PICENZE	AQ	36.168,31
PRATA D'ANSIDONIA	AQ	32.964,68
PRATOLA PELIGNA	AQ	436.832,10
PREZZA	AQ	46.201,98
RAIANO	AQ	152.075,15
RIVISONDOLI	AQ	541.514,00
ROCCACASALE	AQ	36.585,12
ROCCA DI BOTTE	AQ	151.608,68
ROCCA DI CAMBIO	AQ	244.036,47
ROCCA DI MEZZO	AQ	733.748,56
ROCCA PIA	AQ	50.635,05
ROCCARASO	AQ	1.016.533,08
SAN BENEDETTO DEI MARSII	AQ	145.154,07
SAN BENEDETTO IN PERILLIS	AQ	16.043,93
SAN DEMETRIO NE' VESTINI	AQ	90.626,38
SAN PIO DELLE CAMERE	AQ	28.020,64
SANTE MARIE	AQ	242.116,04
SANT'EUSANIO FORCONESE	AQ	8.175,68
SANTO STEFANO DI SESSANIO	AQ	25.208,86
SAN VINCENZO VALLE ROVETO	AQ	131.921,30
SCANNO	AQ	339.558,78
SCONTRONE	AQ	51.348,97
SCOPPITO	AQ	272.862,87
SCURCOLA MARSICANA	AQ	266.795,40
SECINARO	AQ	44.002,69
SULMONA	AQ	1.484.385,78
TAGLIACOZZO	AQ	945.080,41
TIONE DEGLI ABRUZZI	AQ	27.489,33
TORNIMPARTE	AQ	179.264,11
TRASACCO	AQ	239.511,73
VILLALAGO	AQ	80.215,71
VILLA SANTA LUCIA DEGLI ABRUZZI	AQ	26.695,09
VILLA SANT'ANGELO	AQ	12.785,68
VILLAVALLELONGA	AQ	62.270,45
VILLETTA BARREA	AQ	101.294,54
VITTORITO	AQ	62.567,45
ABBATEGGIO	PE	34.351,22
ALANNO	PE	191.132,46
BOLOGNANO	PE	69.133,08
BRITTOLI	PE	42.213,32
BUSSI SUL TIRINO	PE	95.960,87
CAPPELLE SUL TAVO	PE	212.782,08
CARAMANICO TERME	PE	245.676,95
CARPINETO DELLA NORA	PE	27.566,83
CASTIGLIONE A CASAURIA	PE	38.200,55
CATIGNANO	PE	69.665,91
CEPAGATTI	PE	846.137,61
CITTA' SANT'ANGELO	PE	1.048.676,77
CIVITAQUANA	PE	81.876,20
CIVITELLA CASANOVA	PE	82.744,43
COLLECORVINO	PE	316.941,95



Comune	Prov.	Quota IMU 2014 per alimentare F.S.C. 2014 Art. 4, c. 3 DPCM
CORVARA	PE	12.039,93
CUGNOLI	PE	61.891,28
ELICE	PE	78.284,17
FARINDOLA	PE	86.801,78
LETTOMANOPPELLO	PE	89.143,53
LORETO APRUTINO	PE	479.436,03
MANOPPELLO	PE	327.337,14
MONTEBELLO DI BERTONA	PE	46.386,95
MONTESILVANO	PE	3.266.553,22
MOSCUFO	PE	228.231,16
NOCCIANO	PE	85.051,83
PENNE	PE	533.751,59
PESCARA	PE	13.045.630,37
PESCOSANSONESCO	PE	15.895,75
PIANELLA	PE	572.684,39
PICCIANO	PE	51.502,96
PIETRANICO	PE	31.899,34
POPOLI	PE	261.711,28
ROCCAMORICE	PE	44.206,40
ROSCIANO	PE	276.793,12
SALLE	PE	20.228,65
SANT'EUFEMIA A MAIELLA	PE	82.498,43
SAN VALENTINO IN ABRUZZO CITERIORE	PE	98.701,80
SCAFA	PE	222.677,57
SERRAMONACESCA	PE	47.090,10
SPOLTORE	PE	866.133,04
TOCCO DA CASAURIA	PE	173.250,18
TORRE DE' PASSERI	PE	188.310,42
TURRIVALIGNANI	PE	34.171,73
VICOLI	PE	21.278,98
VILLA CELIERA	PE	41.512,61
ALBA ADRIATICA	TE	2.344.607,34
ANCARANO	TE	88.958,14
ARSITA	TE	26.912,31
ATRI	TE	471.764,98
BASCIANO	TE	125.429,33
BELLANTE	TE	284.581,14
BISENTI	TE	79.229,17
CAMPLI	TE	354.288,81
CANZANO	TE	74.685,46
CASTEL CASTAGNA	TE	20.786,78
CASTELLALTO	TE	346.629,34
CASTELLI	TE	73.311,43
CASTIGLIONE MESSER RAIMONDO	TE	131.495,57
CASTILENTI	TE	62.320,26
CELLINO ATTANASIO	TE	70.917,16
CERMIGNANO	TE	42.991,62
CIVITELLA DEL TRONTO	TE	281.760,06
COLLEDARA	TE	128.529,05
COLONNELLA	TE	350.543,13
CONTROGUERRA	TE	131.596,28
CORROPOLI	TE	315.980,57
CORTINO	TE	82.650,13
CROGNALETO	TE	122.992,40
FANO ADRIANO	TE	71.348,31
GIULIANOVA	TE	2.229.093,39
ISOLA DEL GRAN SASSO D'ITALIA	TE	289.995,35

Comune	Prov.	Quota IMU 2014 per alimentare F.S.C. 2014 Art. 4, c. 3 DPCM
MARTINSICURO	TE	1.814.527,12
MONTEFINO	TE	55.149,68
MONTORIO AL VOMANO	TE	393.657,91
MORRO D'ORO	TE	213.573,25
MOSCIANO SANT'ANGELO	TE	500.293,84
NERETO	TE	253.361,25
NOTARESCO	TE	228.601,81
PENNA SANT'ANDREA	TE	80.016,12
PIETRACAMELA	TE	92.534,64
PINETO	TE	1.164.009,12
ROCCA SANTA MARIA	TE	41.287,72
ROSETO DEGLI ABRUZZI	TE	1.844.178,57
SANT'EGIDIO ALLA VIBRATA	TE	560.016,13
SANT'OMERO	TE	235.386,36
SILVI	TE	1.863.337,30
TERAMO	TE	3.478.835,66
TORANO NUOVO	TE	62.179,97
TORRICELLA SICURA	TE	107.947,18
TORTORETO	TE	1.713.283,20
TOSSICIA	TE	68.823,56
VALLE CASTELLANA	TE	97.979,58
ACQUAVIVA COLLECROCE	CB	28.679,50
BARANELLO	CB	104.141,84
BOIANO	CB	453.711,90
BONEFRO	CB	62.215,11
BUSSO	CB	64.174,61
CAMPOBASSO	CB	3.393.426,83
CAMPOCHIARO	CB	22.612,39
CAMPODIPIETRA	CB	88.167,45
CAMPOLIETO	CB	45.269,50
CAMPOMARINO	CB	1.427.316,99
CASACALENDA	CB	87.935,73
CASALCIPRANO	CB	25.893,87
CASTELBOTTACCIO	CB	31.192,92
CASTELLINO DEL BIFERNO	CB	22.536,64
CASTELMAURO	CB	70.610,54
CASTROPIGNANO	CB	63.725,62
CERCEMAGGIORE	CB	62.950,54
CERCEPICCOLA	CB	18.891,92
CIVITACAMPOMARANO	CB	21.588,45
COLLE D'ANCHISE	CB	31.816,37
COLLETORTO	CB	72.171,20
DURONIA	CB	50.196,35
FERRAZZANO	CB	163.258,57
FOSSALTO	CB	56.194,89
GAMBATESA	CB	103.335,54
GILDONE	CB	46.936,36
GUARDIAFIERA	CB	51.852,61
GUARDIAREGIA	CB	13.642,04
GUGLIONESI	CB	232.086,83
JELSI	CB	83.294,44
LARINO	CB	338.082,90
LIMOSANO	CB	37.583,57
LUCITO	CB	46.390,85
LUPARA	CB	26.468,06
MACCHIA VALFORTORE	CB	35.138,25
MAFALDA	CB	87.594,44
MATRICE	CB	45.243,48
MIRABELLO SANNITICO	CB	101.963,86
MOLISE	CB	22.181,31



Comune	Prov.	Quota IMU 2014 per alimentare F.S.C. 2014 Art. 4, c.3 DPCM
MONACILIONI	CB	14.004,85
MONTAGANO	CB	70.642,66
MONTECILFONE	CB	61.123,59
MONTEFALCONE NEL SANNIO	CB	66.578,12
MONTELONGO	CB	22.125,14
MONTEMITRO	CB	21.644,18
MONTENERO DI BISACCIA	CB	405.756,73
MONTORIO NEI FRENTANI	CB	36.278,82
MORRONE DEL SANNIO	CB	29.133,87
ORATINO	CB	65.937,74
PALATA	CB	71.893,44
PETACCIATO	CB	208.662,28
PETRELLA TIFERNINA	CB	75.256,12
PIETRACATELLA	CB	57.765,76
PIETRACUPA	CB	27.017,39
PORTOCANNONE	CB	106.450,50
PROVVIDENTI	CB	5.493,95
RICCIA	CB	254.642,13
RIPABOTTONI	CB	23.219,75
RIPALIMOSANO	CB	150.078,22
ROCCAVIVARA	CB	42.768,11
ROTELLO	CB	59.591,33
SALCITO	CB	63.602,52
SAN BIASE	CB	16.140,65
SAN FELICE DEL MOLISE	CB	33.575,69
SAN GIACOMO DEGLI SCHIAVONI	CB	55.388,20
SAN GIOVANNI IN GALDO	CB	44.764,75
SAN GIULIANO DEL SANNIO	CB	52.016,30
SAN GIULIANO DI PUGLIA	CB	36.255,77
SAN MARTINO IN PENSILIS	CB	171.666,91
SAN MASSIMO	CB	214.824,38
SAN POLOMATESE	CB	22.366,29
SANTA CROCE DI MAGLIANO	CB	152.156,34
SANT'ANGELO LIMOSANO	CB	24.849,45
SANT'ELIA A PIANISI	CB	90.646,72
SEPINO	CB	95.780,00
SPINETE	CB	27.249,30
TAVENNA	CB	27.987,67
TERMOLI	CB	2.728.108,56
TORELLA DEL SANNIO	CB	45.198,01
TORO	CB	60.088,82
TRIVENTO	CB	205.326,44
TUFARA	CB	39.307,13
URURI	CB	102.015,55
VINCHIATURO	CB	212.871,60
ACQUAVIVA D'ISERNIA	IS	19.041,13
AGNONE	IS	443.827,95
BAGNOLI DEL TRIGNO	IS	129.901,93
BELMONTE DEL SANNIO	IS	42.292,10
CANTALUPO NEL SANNIO	IS	73.613,66
CAPRACOTTA	IS	189.555,44
CAROVILLI	IS	92.907,30
CARPINONE	IS	76.119,25
CASTEL DEL GIUDICE	IS	31.537,62
CASTELPETROSO	IS	85.661,09
CASTELPIZZUTO	IS	5.098,89
CASTEL SAN VINCENZO	IS	29.148,22
CASTELVERRINO	IS	14.247,67
CERRO AL VOLTURNO	IS	71.520,88

Comune	Prov.	Quota IMU 2014 per alimentare F.S.C. 2014 Art. 4, c.3 DPCM
CHIAUCI	IS	24.470,67
CIVITANOVA DEL SANNIO	IS	65.939,40
COLLI A VOLTURNO	IS	91.519,51
CONCA CASALE	IS	13.965,46
FILIGNANO	IS	102.283,40
FORLI DEL SANNIO	IS	76.370,94
FORNELLI	IS	55.754,98
FROSOLONE	IS	204.792,36
ISERNIA	IS	1.744.972,88
LONGANO	IS	27.503,23
MACCHIA D'ISERNIA	IS	70.206,99
MACCHIAGODENA	IS	89.284,47
MIRANDA	IS	61.642,80
MONTAQUILA	IS	183.950,53
MONTENERO VAL COCCHIARA	IS	47.254,67
MONTERODUNI	IS	143.623,26
PESCHE	IS	97.403,69
PESCOLANCIANO	IS	48.356,07
PESCOPENNATARO	IS	45.064,89
PETTORANELLO DEL MOLISE	IS	33.328,03
PIETRABONDANTE	IS	73.779,08
PIZZONE	IS	26.208,64
POGGIO SANNITA	IS	59.550,76
POZZILLI	IS	180.188,52
RIONERO SANNITICO	IS	63.127,56
ROCCAMANDOLFI	IS	52.522,02
ROCCASICURA	IS	34.966,30
ROCCHETTA A VOLTURNO	IS	86.716,07
SAN PIETRO AVELLANA	IS	65.755,53
SANT'AGAPITO	IS	78.438,08
SANTA MARIA DEL MOLISE	IS	48.633,42
SANT'ANGELO DEL PESCO	IS	41.840,69
SANT'ELENA SANNITA	IS	56.007,70
SCAPOLI	IS	40.298,58
SESSANO DEL MOLISE	IS	58.952,38
SESTO CAMPANO	IS	81.992,19
VASTOGIRARDI	IS	64.027,71
VENAFRO	IS	716.659,61
AIELLO DEL SABATO	AV	148.896,34
ALTAVILLA IRPINA	AV	179.494,49
ANDRETTA	AV	100.013,57
AQUILONIA	AV	77.330,32
ARIANO IRPINO	AV	1.101.020,22
ATRIPALDA	AV	646.382,25
AVELLA	AV	295.551,78
AVELLINO	AV	4.037.297,53
BAGNOLI IRPINO	AV	231.846,52
BAIANO	AV	199.730,52
BISACCIA	AV	120.669,20
BONITO	AV	101.754,80
CAIRANO	AV	22.904,74
CALABRITTO	AV	111.319,83
CALITRI	AV	288.596,02
CANDIDA	AV	40.929,44
CAPOSELE	AV	147.667,96
CAPRIGLIA IRPINA	AV	134.010,81
CARIFE	AV	86.971,12
CASALBORE	AV	70.338,90
CASSANO IRPINO	AV	41.467,97
CASTEL BARONIA	AV	50.345,99



Comune	Prov.	Quota IMU 2014 per alimentare F.S.C. 2014 Art. 4, c.3 DPCM
CASTELFRANCI	AV	71.890,21
CASTELVETERE SUL CALORE	AV	100.353,18
CERVINARA	AV	321.294,25
CESINALI	AV	94.020,74
CHIANCHE	AV	18.399,96
CHIUSANO DI SAN DOMENICO	AV	91.953,80
CONTRADA	AV	93.771,50
CONZA DELLA CAMPANIA	AV	80.530,37
DOMICELLA	AV	103.839,20
FLUMERI	AV	103.982,49
FONTANAROSA	AV	153.638,34
FORINO	AV	218.243,77
FRIGENTO	AV	151.771,18
GESUALDO	AV	162.369,86
GRECI	AV	55.100,81
GROTTAMINARDA	AV	504.507,03
GROTTOLELLA	AV	90.128,13
GUARDIA LOMBARDI	AV	86.091,28
LACEDONIA	AV	104.834,99
LAPIO	AV	75.715,65
LAURO	AV	164.982,35
LIONI	AV	405.705,40
LUOGOSANO	AV	53.814,45
MANOCALZATI	AV	143.216,83
MARZANO DI NOLA	AV	106.319,58
MELITO IRPINO	AV	70.019,12
MERCOGLIANO	AV	642.587,24
MIRABELLA ECLANO	AV	341.815,19
MONTAGUTO	AV	37.061,90
MONTECALVO IRPINO	AV	171.706,34
MONTEFALCIONE	AV	124.138,15
MONTEFORTE IRPINO	AV	554.392,74
MONTEFREDANE	AV	89.678,15
MONTEFUSCO	AV	61.475,94
MONTELLA	AV	366.932,73
MONTEMARANO	AV	143.153,20
MONTEMILETTO	AV	247.443,79
MONTEVERDE	AV	44.101,51
MONTORO	AV	718.436,45
MORRA DE SANCTIS	AV	75.914,06
MOSCHIANO	AV	45.668,08
MUGNANO DEL CARDINALE	AV	217.721,89
NUSCO	AV	136.299,65
OSPEDALETTO D'ALPINOLO	AV	106.616,15
PAGO DEL VALLO DI LAURO	AV	73.243,28
PAROLISE	AV	35.192,93
PATERNOPOLI	AV	126.922,59
PETRURO IRPINO	AV	12.606,33
PIETRADEFUSI	AV	71.936,80
PIETRASTORNINA	AV	130.387,71
PRATA DI PRINCIPATO ULTRA	AV	124.936,02
PRATOLA SERRA	AV	164.090,64
QUADRELLE	AV	72.835,02
QUINDICI	AV	63.361,21
ROCCABASCIERANA	AV	119.395,16
ROCCA SAN FELICE	AV	39.406,29
ROTONDI	AV	144.428,13
SALZA IRPINA	AV	33.519,85
SAN MANGO SUL CALORE	AV	74.146,52
SAN MARTINO VALLE	AV	208.227,84


Comune	Prov.	Quota IMU 2014 per alimentare F.S.C. 2014 Art. 4, c.3 DPCM
CAUDINA		
SAN MICHELE DI SERINO	AV	127.724,85
SAN NICOLA BARONIA	AV	43.782,78
SAN POTITO ULTRA	AV	76.844,22
SAN SOSSIO BARONIA	AV	61.234,60
SANTA LUCIA DI SERINO	AV	114.649,71
SANT'ANDREA DI CONZA	AV	79.299,84
SANT'ANGELO ALL'ESCA	AV	43.445,07
SANT'ANGELO A SCALA	AV	30.796,24
SANT'ANGELO DEI LOMBARDI	AV	220.397,76
SANTA PAOLINA	AV	54.664,27
SANTO STEFANO DEL SOLE	AV	98.718,61
SAVIGNANO IRPINO	AV	63.462,79
SCAMPITELLA	AV	41.691,94
SENERCHIA	AV	44.619,54
SERINO	AV	298.724,36
SIRIGNANO	AV	109.254,25
SOLOFRA	AV	600.630,96
SORBO SERPICO	AV	35.355,58
SPERONE	AV	150.903,99
STURNO	AV	114.711,10
SUMMONTE	AV	66.253,68
TAURANO	AV	41.475,70
TAURASI	AV	94.564,89
TEORA	AV	68.749,69
TORELLA DE' LOMBARDI	AV	121.288,76
TORRE LE NOCELLE	AV	54.974,74
TORRIONI	AV	20.563,64
TREVICO	AV	50.946,27
TUFO	AV	36.415,45
VALLATA	AV	161.986,17
VALLESACCARDA	AV	52.400,82
VENTICANO	AV	122.432,94
VILLAMAINA	AV	43.816,29
VILLANOVA DEL BATTISTA	AV	86.823,46
VOLTURARA IRPINA	AV	112.671,36
ZUNGOLI	AV	39.318,69
AIROLA	BN	502.115,17
AMOROSI	BN	175.532,78
APICE	BN	265.068,19
APOLLOSA	BN	135.887,61
ARPAIA	BN	85.742,30
ARPAISE	BN	58.586,42
BASELICE	BN	111.080,62
BENEVENTO	BN	3.431.503,06
BONEA	BN	76.591,41
BUCCIANO	BN	81.851,24
BUONALBERGO	BN	93.268,21
CALVI	BN	109.346,90
CAMPOLATTARO	BN	49.528,82
CAMPOLI DEL MONTE TABURNO	BN	66.852,66
CASALDUNI	BN	45.639,44
CASTELFRANCO IN MISCANO	BN	45.802,45
CASTELPAGANO	BN	45.764,49
CASTELPOTO	BN	55.960,30
CASTELVENERE	BN	125.291,34
CASTELVETERE IN VAL FORTORE	BN	73.920,76
CAUTANO	BN	93.034,93






Comune	Prov.	Quota IMU 2014 per alimentare F.S.C. 2014 Art. 4, c. 3 DPCM
CEPPALONI	BN	191.074,70
CERRETO SANNITA	BN	136.839,66
CIRCELLO	BN	74.437,84
COLLE SANNITA	BN	91.295,17
CUSANO MUTRI	BN	157.668,02
DUGENTA	BN	130.384,68
DURAZZANO	BN	113.928,50
FAICCHIO	BN	126.081,59
FOGLIANISE	BN	133.780,53
FOIANO DI VAL FORTORE	BN	75.134,36
FORCHIA	BN	47.363,38
FRAGNETO L'ABATE	BN	39.530,61
FRAGNETO MONFORTE	BN	77.609,81
FRASSO TELESINO	BN	102.437,59
GINESTRA DEGLI SCHIAVONI	BN	21.145,55
GUARDIA SANFRAMONDI	BN	282.377,07
LIMATOLA	BN	124.819,12
MELIZZANO	BN	84.660,11
MOIANO	BN	196.940,91
MOLINARA	BN	70.933,55
MONTEFALCONE DI VAL FORTORE	BN	68.992,15
MONTESARCHIO	BN	824.694,54
MORCONE	BN	229.621,34
PADULI	BN	178.194,63
PAGO VEIANO	BN	88.612,49
PANNARANO	BN	113.791,94
PAOLISI	BN	122.615,76
PAUPISI	BN	47.795,54
PESCO SANNITA	BN	84.505,37
PIETRAROJA	BN	28.353,85
PIETRELCINA	BN	168.949,44
PONTE	BN	97.502,84
PONTELANDOLFO	BN	113.194,97
PUGLIANELLO	BN	38.886,07
REINO	BN	40.503,74
SAN BARTOLOMEO IN GALDO	BN	209.128,31
SAN GIORGIO DEL SANNIO	BN	571.656,56
SAN GIORGIO LA MOLARA	BN	123.837,15
SAN LEUCIO DEL SANNIO	BN	96.492,35
SAN LORENZELLO	BN	57.740,85
SAN LORENZO MAGGIORE	BN	72.575,21
SAN LUPO	BN	21.415,51
SAN MARCO DEI CAVOTI	BN	148.913,05
SAN MARTINO SANNITA	BN	62.552,71
SAN NAZZARO	BN	40.841,33
SAN NICOLA MANFREDI	BN	129.192,20
SAN SALVATORE TELESINO	BN	153.981,62
SANTA CROCE DEL SANNIO	BN	55.941,17
SANT'AGATA DE' GOTI	BN	476.304,07
SANT'ANGELO A CUPOLO	BN	216.175,54
SANT'ARCAANGELO TRIMONTE	BN	24.581,06
SASSINORO	BN	22.485,31
SOLOPACA	BN	235.108,13
TELESE	BN	505.199,73
TOCCO CAUDIO	BN	43.952,52
TORRECUSO	BN	133.510,80
VITULANO	BN	121.102,60
AILANO	CE	45.113,36
ALIFE	CE	411.099,81

Comune	Prov.	Quota IMU 2014 per alimentare F.S.C. 2014 Art. 4, c. 3 DPCM
ALVIGNANO	CE	164.752,24
ARIENZO	CE	224.753,45
AVERSA	CE	3.385.359,75
BAIA E LATINA	CE	88.192,88
BELLONA	CE	291.633,86
CAIANELLO	CE	130.363,00
CAIAZZO	CE	246.014,08
CALVI RISORTA	CE	233.483,51
CAMIGLIANO	CE	86.759,46
CANCELLO ED ARNONE	CE	300.248,97
CAPODRISE	CE	399.737,37
CAPRIATI A VOLTURNO	CE	62.590,70
CAPUA	CE	1.054.004,16
CARINARO	CE	329.303,25
CARINOLA	CE	637.843,03
CASAGIOVE	CE	797.403,39
CASAL DI PRINCIPE	CE	528.181,81
CASALUCE	CE	375.288,81
CASAPESENNA	CE	138.148,89
CASAPULLA	CE	523.784,81
CASERTA	CE	6.334.736,80
CASTEL CAMPAGNANO	CE	59.691,66
CASTEL DI SASSO	CE	34.357,83
CASTELLO DEL MATESE	CE	34.885,07
CASTEL MORRONE	CE	133.669,93
CASTEL VOLTURNO	CE	2.178.410,89
CELLOLE	CE	991.069,91
CERVINO	CE	137.636,71
CESA	CE	378.115,65
CIORLANO	CE	16.080,89
CONCA DELLA CAMPANIA	CE	60.032,73
CURTI	CE	375.644,04
DRAGONI	CE	89.128,94
FALCIANO DEL MASSICO	CE	250.608,70
FONTEGRECA	CE	30.461,41
FORMICOLA	CE	66.290,88
FRANCOLISE	CE	386.023,87
FRIGNANO	CE	391.715,66
GALLO	CE	26.800,06
GALLUCCIO	CE	115.225,01
GIANO VETUSTO	CE	32.164,84
GIOIA SANNITICA	CE	103.441,42
GRAZZANISE	CE	339.826,84
GRICIGNANO DI AVERSA	CE	452.825,31
LETINO	CE	48.043,16
LIBERI	CE	39.115,42
LUSCIANO	CE	584.412,92
MACERATA CAMPANIA	CE	458.476,56
MADDALONI	CE	1.952.650,03
MARCIANISE	CE	2.193.604,58
MARZANO APPIO	CE	114.151,46
MIGNANO MONTE LUNGO	CE	126.335,12
MONDRAGONE	CE	1.813.621,40
ORTA DI ATELLA	CE	977.309,27
PARETE	CE	442.393,77
PASTORANO	CE	288.392,70
PIANA DI MONTE VERNA	CE	93.842,11
PIEDIMONTE MATESE	CE	534.736,01
PIETRAMELARA	CE	209.041,80
PIETRAVAIRANO	CE	83.345,69




Comune	Prov.	Quota IMU 2014 per alimentare F.S.C. 2014 Art. 4, c. 3 DPCM
PIGNATARO MAGGIORE	CE	394.076,57
PONTELATONE	CE	77.962,46
PORTICO DI CASERTA	CE	324.127,87
PRATA SANNITA	CE	59.107,01
PRATELLA	CE	53.947,74
PRESENZANO	CE	111.959,62
RAVISCANINA	CE	31.825,16
RECALE	CE	326.291,43
RIARDO	CE	112.686,64
ROCCA D'EVANDRO	CE	118.375,66
ROCCAMONFINA	CE	247.964,28
ROCCAROMANA	CE	37.189,69
ROCCHETTA E CROCE	CE	14.578,34
RUVIANO	CE	70.776,01
SAN CIPRIANO D'AVERSA	CE	319.850,58
SAN FELICE A CANCELLO	CE	705.803,03
SAN GREGORIO MATESE	CE	43.321,43
SAN MARCELLINO	CE	417.756,92
SAN MARCO EVANGELISTA	CE	395.298,02
SAN NICOLA LA STRADA	CE	1.213.102,79
SAN PIETRO INFINE	CE	28.140,59
SAN POTITO SANNITICO	CE	63.851,57
SAN PRISCO	CE	691.074,21
SANTA MARIA A VICO	CE	814.784,53
SANTA MARIA CAPUA VETERE	CE	2.854.407,24
SANTA MARIA LA FOSSA	CE	164.318,68
SAN TAMMARO	CE	363.806,88
SANT'ANGELO D'ALIFE	CE	74.037,99
SANT'ARPINO	CE	540.981,97
SESSA AURUNCA	CE	2.007.255,47
SPARANISE	CE	431.007,21
SUCCIVO	CE	335.693,16
TEANO	CE	467.361,01
TEVEROLA	CE	591.566,82
TORA E PICCILLI	CE	53.990,38
TRENTOLA-DUCENTA	CE	675.840,52
VAIRANO PATENORA	CE	375.321,73
VALLE AGRICOLA	CE	37.832,19
VALLE DI MADDALONI	CE	96.929,21
VILLA DI BRIANO	CE	282.594,70
VILLA LITERNO	CE	484.552,23
VITULAZIO	CE	423.374,33
ACERRA	NA	2.333.718,65
AFRAGOLA	NA	2.323.823,27
AGEROLA	NA	635.197,14
ANACAPRI	NA	1.152.289,69
ARZANO	NA	1.374.216,25
BACOLI	NA	1.480.217,58
BARANO D'ISCHIA	NA	441.384,57
BOSCOREALE	NA	906.917,79
BOSCOTRECASE	NA	360.959,07
BRUSCIANO	NA	556.933,85
CAIVANO	NA	1.316.281,61
CALVIZZANO	NA	452.276,12
CAMPOSANO	NA	215.864,54
CAPRI	NA	2.248.887,62
CARBONARA DI NOLA	NA	109.764,70
CARDITO	NA	805.333,12
CASALNUOVO DI NAPOLI	NA	1.561.716,63
CASAMARCIANO	NA	158.237,28

Comune	Prov.	Quota IMU 2014 per alimentare F.S.C. 2014 Art. 4, c. 3 DPCM
CASAMICCIOLA TERME	NA	935.089,69
CASANDRINO	NA	468.648,39
CASAVATORE	NA	759.270,85
CASOLA DI NAPOLI	NA	121.348,43
CASORIA	NA	3.615.448,01
CASTELLAMMARE DI STABIA	NA	3.321.977,03
CASTELLO DI CISTERNA	NA	281.775,68
CERCOLA	NA	645.933,32
CICCIANO	NA	561.478,09
CIMITILE	NA	407.976,60
COMIZIANO	NA	93.384,72
CRISPANO	NA	441.137,66
ERCOLANO	NA	1.625.657,32
FORIO	NA	1.606.824,28
FRATTAMAGGIORE	NA	1.350.399,95
FRATTAMINORE	NA	509.488,13
GIUGLIANO IN CAMPANIA	NA	5.934.026,92
GRAGNANO	NA	1.172.026,28
GRUMO NEVANO	NA	732.491,30
ISCHIA	NA	2.191.332,36
LACCO AMENO	NA	499.505,06
LETTERE	NA	192.634,53
LIVERI	NA	93.938,58
MARANO DI NAPOLI	NA	2.596.235,97
MARIGLIANELLA	NA	332.920,59
MARIGLIANO	NA	1.447.486,13
MASSA DI SOMMA	NA	125.400,32
MASSALUBRENSE	NA	1.181.014,58
MELITO DI NAPOLI	NA	1.263.971,28
META	NA	271.790,65
MONTE DI PROCIDA	NA	729.857,18
MUGNANO DI NAPOLI	NA	1.701.233,48
NAPOLI	NA	65.012.266,77
NOLA	NA	2.361.471,80
OTTAVIANO	NA	1.536.439,44
PALMA CAMPANIA	NA	985.568,23
PIANO DI SORRENTO	NA	1.230.028,83
PIMONTE	NA	184.189,69
POGGIOMARINO	NA	1.146.511,01
POLLENA TROCCHIA	NA	519.482,19
POMIGLIANO D'ARCO	NA	1.917.245,81
POMPEI	NA	2.077.915,22
PORTICI	NA	2.759.715,54
POZZUOLI	NA	4.083.347,37
PROCIDA	NA	903.489,16
QUALIANO	NA	846.276,81
QUARTO	NA	1.548.829,72
ROCCARAINOLA	NA	228.654,89
SAN GENNARO VESUVIANO	NA	596.779,98
SAN GIORGIO A CREMANO	NA	2.085.055,69
SAN GIUSEPPE VESUVIANO	NA	2.406.906,27
SAN PAOLO BEL SITO	NA	190.830,20
SAN SEBASTIANO AL VESUVIO	NA	478.049,75
SANT'AGNELLO	NA	732.652,13
SANTA MARIA LA CARITA'	NA	525.458,98
SANT'ANASTASIA	NA	921.392,88
SANT'ANTIMO	NA	1.419.082,87
SANT'ANTONIO ABATE	NA	789.617,52
SAN VITALIANO	NA	306.087,37
SAVIANO	NA	777.134,19




Comune	Prov.	Quota IMU 2014 per alimentare F.S.C. 2014 Art. 4, c. 3 DPCM
SCISCIANO	NA	240.670,05
SERRARA FONTANA	NA	183.308,88
SOMMA VESUVIANA	NA	1.703.819,70
SORRENTO	NA	2.591.533,45
STRIANO	NA	405.618,43
TERZIGNO	NA	795.319,97
TORRE ANNUNZIATA	NA	1.368.205,33
TORRE DEL GRECO	NA	4.067.856,51
TRECASE	NA	339.300,63
TUFINO	NA	116.352,50
VICO EQUENSE	NA	1.590.619,62
VILLARICCA	NA	1.219.597,96
VISCIANO	NA	132.992,31
VOLLA	NA	956.185,20
ACERNO	SA	114.356,16
AGROPOLI	SA	1.374.913,97
ALBANELLA	SA	256.280,98
ALFANO	SA	25.656,30
ALTAVILLA SILENTINA	SA	239.807,99
AMALFI	SA	360.109,95
ANGRI	SA	1.401.760,96
AQUARA	SA	70.824,17
ASCEA	SA	738.906,96
ATENA LUCANA	SA	155.567,35
ATRANI	SA	64.138,70
AULETTA	SA	77.891,84
BARONISSI	SA	637.912,77
BATTIPAGLIA	SA	2.322.228,59
BELLIZZI	SA	529.377,30
BELLOSGUARDO	SA	50.541,47
BRACIGLIANO	SA	198.102,20
BUCCINO	SA	265.868,01
BUONABITACOLO	SA	103.612,68
CAGGIANO	SA	139.333,82
CALVANICO	SA	67.170,72
CAMEROTA	SA	472.075,90
CAMPAGNA	SA	684.471,59
CAMPORA	SA	18.184,53
CANNALONGA	SA	18.932,39
CAPACCIO	SA	1.276.845,99
CASALBUONO	SA	53.920,44
CASALETTO SPARTANO	SA	42.279,17
CASAL VELINO	SA	646.012,52
CASELLE IN PITTARI	SA	80.017,80
CASTELCIVITA	SA	79.673,44
CASTELLABATE	SA	846.744,74
CASTELNUOVO CILENTO	SA	151.270,51
CASTELNUOVO DI CONZA	SA	11.848,00
CASTEL SAN GIORGIO	SA	646.572,74
CASTEL SAN LORENZO	SA	108.958,88
CASTIGLIONE DEL GENOVESI	SA	55.289,60
CAVA DE' TIRRENI	SA	2.339.361,99
CELLE DI BULGHERIA	SA	70.828,38
CENTOLA	SA	576.742,01
CERASO	SA	90.404,32
CETARA	SA	150.232,31
CICERALE	SA	56.562,91
COLLIANO	SA	144.385,58
CONCA DEI MARINI	SA	87.007,92
CONTRONE	SA	39.873,83

Comune	Prov.	Quota IMU 2014 per alimentare F.S.C. 2014 Art. 4, c. 3 DPCM
CONTURSI-TERME	SA	177.914,80
CORBARA	SA	67.936,24
CORLETO MONFORTE	SA	28.914,74
CUCCARO VETERE	SA	16.381,33
EBOLI	SA	2.120.893,79
FELITTO	SA	62.690,36
FISCIANO	SA	694.322,60
FURORE	SA	74.339,10
FUTANI	SA	54.381,51
GIFFONI SEI CASALI	SA	235.924,67
GIFFONI VALLE PIANA	SA	416.543,38
GIOI	SA	48.661,06
GIUNGANO	SA	65.046,45
ISPANI	SA	180.151,09
LAUREANA CILENTO	SA	89.754,86
LAURINO	SA	72.634,97
LAURITO	SA	29.504,96
LAVIANO	SA	63.675,66
LUSTRA	SA	43.842,36
MAGLIANO VETERE	SA	33.468,68
MAIORI	SA	574.675,56
MERCATO SAN SEVERINO	SA	859.302,72
MINORI	SA	194.270,61
MOIO DELLA CIVITELLA	SA	53.180,36
MONTANO ANTILIA	SA	64.973,56
MONTECORICE	SA	433.199,40
MONTECORVINO PUGLIANO	SA	554.250,11
MONTECORVINO ROVELLA	SA	417.741,61
MONTEFORTE CILENTO	SA	17.092,32
MONTE SAN GIACOMO	SA	43.652,13
MONTESANO SULLA MARCELLANA	SA	260.376,80
MORIGERATI	SA	7.021,92
NOCERA INFERIORE	SA	2.021.759,04
NOCERA SUPERIORE	SA	788.528,99
NOVI VELIA	SA	78.554,34
OGLIASTRO CILENTO	SA	116.509,33
OLEVANO SUL TUSCIANO	SA	197.602,40
OLIVETO CITRA	SA	223.287,60
OMIGNANO	SA	68.206,49
ORRIA	SA	41.764,18
OTTATI	SA	26.331,85
PADULA	SA	261.335,75
PAGANI	SA	1.285.182,66
PALOMONTE	SA	74.943,05
PELLEZZANO	SA	382.578,23
PERDIFUMO	SA	114.566,82
PERITO	SA	33.350,05
PERTOSA	SA	24.186,71
PETINA	SA	42.937,21
PIAGGINE	SA	74.349,94
PISCIOTTA	SA	333.265,24
POLLA	SA	317.805,82
POLLICA	SA	362.398,12
PONTECAGNANO FAIANO	SA	1.321.113,36
POSITANO	SA	569.303,95
POSTIGLIONE	SA	91.932,84
PRAIANO	SA	270.569,71
PRIGNANO CILENTO	SA	43.372,24
RAVELLO	SA	373.965,55




Comune	Prov.	Quota IMU 2014 per alimentare F.S.C. 2014 Art. 4, c.3 DPCM
RICIGLIANO	SA	64.527,30
ROCCADASPIDE	SA	349.491,02
ROCCAGLIORIOSA	SA	92.386,32
ROCCAPIEMONTE	SA	351.602,41
ROFRANO	SA	39.541,04
ROMAGNANO AL MONTE	SA	32.702,52
ROSCIGNO	SA	48.230,69
RUTINO	SA	35.134,86
SACCO	SA	43.014,17
SALA CONSILINA	SA	668.223,64
SALENTO	SA	67.738,23
SALERNO	SA	9.980.400,52
SALVITELLE	SA	42.890,18
SAN CIPRIANO PICENTINO	SA	271.097,32
SAN GIOVANNI A PIRO	SA	379.849,23
SAN GREGORIO MAGNO	SA	208.730,12
SAN MANGO PIEMONTE	SA	85.086,70
SAN MARZANO SUL SARNO	SA	386.651,72
SAN MAURO CILENTO	SA	127.878,07
SAN MAURO LA BRUCA	SA	31.003,19
SAN PIETRO AL TANAGRO	SA	83.406,70
SAN RUFO	SA	50.025,13
SANTA MARINA	SA	331.450,97
SANT'ANGELO A FASANELLA	SA	27.026,46
SANT'ARSENIO	SA	130.704,57
SANT'EGIDIO DEL MONTE ALBINO	SA	309.088,42
SANTOMENNA	SA	20.769,32
SAN VALENTINO TORIO	SA	449.531,79
SANZA	SA	105.286,77
SAPRI	SA	340.884,55
SARNO	SA	1.255.938,16
SASSANO	SA	171.935,91
SCAFATI	SA	2.356.921,61
SCALA	SA	128.165,34
SERRAMEZZANA	SA	22.906,51
SERRE	SA	146.678,36
SESSA CILENTO	SA	60.403,29
SIANO	SA	308.169,79
SICIGNANO DEGLI ALBURNI	SA	173.308,54
STELLA CILENTO	SA	40.445,59
STIO	SA	41.243,44
TEGGIANO	SA	370.450,80
TORCHIARA	SA	105.067,43
TORRACA	SA	47.321,31
TORRE ORSAIA	SA	116.443,31
TORTORELLA	SA	22.981,91
TRAMONTI	SA	397.502,67
TRENTINARA	SA	56.287,61
VALLE DELL'ANGELO	SA	13.650,02
VALLO DELLA LUCANIA	SA	470.481,48
VALVA	SA	72.422,27
VIBONATI	SA	338.494,45
VIETRI SUL MARE	SA	565.916,96
ACQUAVIVA DELLE FONTI	BA	1.384.769,07
ADELFA	BA	883.537,54
ALBEROBELLO	BA	904.560,83
ALTAMURA	BA	4.188.058,31
BARI	BA	33.851.482,62
BINETTO	BA	123.525,01

Comune	Prov.	Quota IMU 2014 per alimentare F.S.C. 2014 Art. 4, c.3 DPCM
BITETTO	BA	525.119,91
BITONTO	BA	2.776.004,79
BITRITTO	BA	717.155,74
CAPURSO	BA	967.307,84
CASAMASSIMA	BA	1.028.104,62
CASSANO DELLE MURGE	BA	940.174,13
CASTELLANA GROTTA	BA	1.612.040,87
CELLAMARE	BA	189.836,21
CONVERSANO	BA	1.907.107,97
CORATO	BA	2.718.879,15
GIOIA DEL COLLE	BA	1.814.062,87
GIOVINAZZO	BA	1.411.342,55
GRAVINA IN PUGLIA	BA	2.228.824,48
GRUMO APPULA	BA	489.267,78
LOCOROTONDO	BA	1.067.405,63
MODUGNO	BA	1.754.666,80
MOLA DI BARI	BA	1.748.669,68
MOLFETTA	BA	4.021.098,54
MONOPOLI	BA	3.317.181,14
NOCI	BA	1.428.663,85
NOICATTARO	BA	1.438.252,98
PALO DEL COLLE	BA	851.176,63
POGGIORSINI	BA	72.023,19
POLIGNANO A MARE	BA	1.476.566,75
PUTIGNANO	BA	2.543.985,43
RUTIGLIANO	BA	1.200.631,24
RUVO DI PUGLIA	BA	1.036.696,55
SAMMICHELE DI BARI	BA	345.095,06
SANNICANDRO DI BARI	BA	387.040,76
SANTERAMO IN COLLE	BA	1.301.213,81
TERLIZZI	BA	1.396.695,74
TORITTO	BA	412.540,88
TRIGGIANO	BA	1.544.465,52
TURI	BA	758.141,02
VALENZANO	BA	780.570,94
BRINDISI	BR	5.156.056,01
CAROVIGNO	BR	1.606.386,55
CEGLIE MESSAPICO	BR	1.381.871,08
CELLINO SAN MARCO	BR	284.384,61
CISTERNINO	BR	938.298,95
ERCHIE	BR	280.013,24
FASANO	BR	2.844.281,45
FRANCAVILLA FONTANA	BR	2.588.130,81
LATIANO	BR	816.850,11
MESAGNE	BR	1.594.511,30
ORIA	BR	902.859,90
OSTUNI	BR	3.789.612,75
SAN DONACI	BR	287.729,40
SAN MICHELE SALENTINO	BR	346.531,37
SAN PANCRAZIO SALENTINO	BR	446.152,21
SAN PIETRO VERNOTICO	BR	800.910,21
SAN VITO DEI NORMANNI	BR	1.242.121,24
TORCHIAROLO	BR	533.111,46
TORRE SANTA SUSANNA	BR	466.214,40
VILLA CASTELLI	BR	404.423,47
ACCADIA	FG	171.184,91
ALBERONA	FG	65.711,03
ANZANO DI PUGLIA	FG	100.816,13
APRICENA	FG	946.669,05
ASCOLI SATRIANO	FG	167.892,12



Comune	Prov.	Quota IMU 2014 per alimentare F.S.C. 2014 Art. 4, c. 3 DPCM
BICCARI	FG	181.408,70
BOVINO	FG	238.750,80
CAGNANO VARANO	FG	486.012,94
CANDELA	FG	150.844,82
CARAPELLE	FG	202.629,60
CARLANTINO	FG	52.198,46
CARPINO	FG	236.006,55
CASALNUOVO MONTEROTARO	FG	97.895,98
CASALVECCHIO DI PUGLIA	FG	82.289,55
CASTELLUCCIO DEI SAURI	FG	105.895,26
CASTELLUCCIO VALMAGGIORE	FG	92.521,31
CASTELNUOVO DELLA DAUNIA	FG	112.024,37
CELENZA VALFORTORE	FG	103.394,35
CELLE DI SAN VITO	FG	14.673,92
CERIGNOLA	FG	3.556.832,98
CHIEUTI	FG	171.401,10
DELICETO	FG	111.726,70
FAETO	FG	121.196,32
FOGGIA	FG	9.618.757,65
ISCHITELLA	FG	307.000,39
ISOLE TREMITI	FG	71.245,22
LESINA	FG	995.374,93
LUCERA	FG	2.228.555,33
MANFREDONIA	FG	3.811.118,39
MATTINATA	FG	505.038,57
MONTELEONE DI PUGLIA	FG	75.827,29
MONTE SANT'ANGELO	FG	799.509,42
MOTTA MONTECORVINO	FG	67.225,93
ORDONA	FG	153.688,22
ORSARA DI PUGLIA	FG	172.673,93
ORTA NOVA	FG	709.648,59
PANNI	FG	88.894,41
PESCHICI	FG	466.496,22
PIETRAMONTECORVINO	FG	170.236,86
POGGIO IMPERIALE	FG	276.962,11
RIGNANO GARGANICO	FG	66.898,81
ROCCHETTA SANT'ANTONIO	FG	125.516,44
RODI GARGANICO	FG	669.921,92
ROSETO VALFORTORE	FG	70.866,65
SAN GIOVANNI ROTONDO	FG	1.975.131,39
SAN MARCO IN LAMIS	FG	428.601,86
SAN MARCO LA CATOLA	FG	73.511,15
SANNICANDRO GARGANICO	FG	595.546,61
SAN PAOLO DI CIVITATE	FG	466.988,36
SAN SEVERO	FG	3.443.666,95
SANT'AGATA DI PUGLIA	FG	162.919,29
SERRACAPRIOLA	FG	495.710,70
STORNARA	FG	217.256,38
STORNARELLA	FG	263.184,04
TORREMAGGIORE	FG	1.252.867,02
TROIA	FG	569.727,13
VICO DEL GARGANO	FG	742.635,97
VIESTE	FG	1.081.941,14
VOLTURARA APPULA	FG	51.683,26
VOLTURINO	FG	51.351,60
ZAPPONETA	FG	156.392,40
ACQUARICA DEL CAPO	LE	171.652,93
ALESSANO	LE	306.496,74
ALEZIO	LE	276.928,60
ALLISTE	LE	381.554,06


Comune	Prov.	Quota IMU 2014 per alimentare F.S.C. 2014 Art. 4, c. 3 DPCM
ANDRANO	LE	205.885,12
ARADEO	LE	441.927,70
ARNESANO	LE	177.285,60
BAGNOLO DEL SALENTO	LE	57.786,52
BOTRUGNO	LE	79.993,59
CALIMERA	LE	331.426,23
CAMPI SALENTINA	LE	588.177,92
CANNOLE	LE	55.199,26
CAPRARICA DI LECCE	LE	100.378,90
CARMIANO	LE	565.963,34
CARPIGNANO SALENTINO	LE	141.716,01
CASARANO	LE	968.677,23
CASTRI DI LECCE	LE	105.787,83
CASTRIGNANO DE' GRECI	LE	148.467,00
CASTRIGNANO DEL CAPO	LE	647.467,54
CASTRO	LE	287.019,65
CAVALLINO	LE	492.247,89
COLLEPASSO	LE	256.835,56
COPERTINO	LE	1.041.549,41
CORIGLIANO D'OTRANTO	LE	228.304,28
CORSANO	LE	171.370,96
CURSI	LE	140.229,27
CUTROFIANO	LE	530.685,93
DISO	LE	207.216,04
GAGLIANO DEL CAPO	LE	260.320,59
GALATINA	LE	1.616.848,37
GALATONE	LE	846.440,53
GALLIPOLI	LE	2.344.876,28
GIUGGIANELLO	LE	38.405,52
GIURDIGNANO	LE	77.067,50
GUAGNANO	LE	311.059,96
LECCE	LE	9.845.413,25
LEQUILE	LE	363.168,99
LEVERANO	LE	656.347,71
LIZZANELLO	LE	304.303,26
MAGLIE	LE	1.174.259,65
MARTANO	LE	334.332,99
MARTIGNANO	LE	60.196,02
MATINO	LE	411.017,80
MELENDUGNO	LE	1.663.444,17
MELISSANO	LE	216.049,47
MELPIGNANO	LE	111.639,75
MIGGIANO	LE	109.890,58
MINERVINO DI LECCE	LE	152.958,67
MONTERONI DI LECCE	LE	579.093,59
MONTESANO SALENTINO	LE	84.364,02
MORCIANO DI LEUCA	LE	262.541,86
MURO LECCESE	LE	160.142,75
NARDO'	LE	3.462.280,70
NEVIANO	LE	192.595,71
NOCIGLIA	LE	98.045,73
NOVOLI	LE	372.355,24
ORTELLE	LE	113.646,73
OTRANTO	LE	836.354,72
PALMARIGGI	LE	39.311,90
PARABITA	LE	468.617,59
PATU'	LE	130.178,69
POGGIARDO	LE	303.471,42
PORTO CESAREO	LE	1.696.764,66
PRESICCE	LE	222.665,19






Comune	Prov.	Quota IMU 2014 per alimentare F.S.C. 2014 Art. 4, c. 3 DPCM
RACALE	LE	694.309,88
RUFFANO	LE	395.578,02
SALICE SALENTINO	LE	365.675,08
SALVE	LE	537.704,73
SANARICA	LE	55.788,49
SAN CASSIANO	LE	64.032,71
SAN CESARIO DI LECCE	LE	340.664,05
SAN DONATO DI LECCE	LE	193.715,32
SANNICOLA	LE	322.505,71
SAN PIETRO IN LAMA	LE	132.299,72
SANTA CESAREA TERME	LE	369.525,47
SCORRANO	LE	166.705,45
SECLI'	LE	91.919,44
SOGLIANO CAVOUR	LE	118.356,93
SOLETO	LE	248.224,04
SPECCHIA	LE	215.040,51
SPONGANO	LE	136.871,85
SQUINZANO	LE	903.436,87
STERNATIA	LE	76.745,45
SUPERSANO	LE	125.520,86
SURANO	LE	62.477,99
SURBO	LE	383.508,45
TAURISANO	LE	387.109,20
TAVIANO	LE	797.778,47
TIGGIANO	LE	98.459,25
TREPUIZZI	LE	772.834,14
TRICASE	LE	1.141.540,28
TUGLIE	LE	257.625,52
UGENTO	LE	1.418.495,53
UGGIANO LA CHIESA	LE	212.911,80
VEGLIE	LE	540.949,52
VERNOLE	LE	305.697,66
ZOLLINO	LE	70.381,60
AVETRANA	TA	510.507,52
CAROSINO	TA	315.283,30
CASTELLANETA	TA	1.985.598,00
CRISPANO	TA	630.855,69
FAGGIANO	TA	210.362,04
FRAGAGNANO	TA	240.575,42
GINOSA	TA	1.895.356,29
GROTTAGLIE	TA	1.901.963,56
LATERZA	TA	552.176,90
LEPORANO	TA	1.007.192,04
LIZZANO	TA	663.406,58
MANDURIA	TA	2.861.407,54
MARTINA FRANCA	TA	3.606.287,83
MARUGGIO	TA	916.263,95
MASSAFRA	TA	1.837.735,52
MONTEIASI	TA	188.421,99
MONTEMESOLA	TA	142.181,91
MONTEPARANO	TA	91.677,64
MOTTOLA	TA	659.018,34
PALAGIANELLO	TA	337.522,04
PALAGIANO	TA	1.147.250,49
PULSANO	TA	1.165.357,16
ROCCAFORZATA	TA	81.212,69
SAN GIORGIO IONICO	TA	673.153,45
SAN MARZANO DI SAN GIUSEPPE	TA	334.326,28
SAVA	TA	887.450,23

Comune	Prov.	Quota IMU 2014 per alimentare F.S.C. 2014 Art. 4, c. 3 DPCM
STATTE	TA	479.740,79
TARANTO	TA	10.963.625,85
TORRICELLA	TA	545.908,86
ANDRIA	BT	6.990.881,75
BARLETTA	BT	7.519.926,23
BISCEGLIE	BT	3.420.863,23
CANOSA DI PUGLIA	BT	1.513.509,73
MARGHERITA DI SAVOIA	BT	1.005.356,52
MINERVINO MURGE	BT	328.163,49
SAN FERDINANDO DI PUGLIA	BT	680.813,60
SPINAZZOLA	BT	308.814,86
TRANI	BT	3.378.856,84
TRINITAPOLI	BT	873.820,93
ACCETTURA	MT	90.002,78
ALIANO	MT	53.282,79
BERNALDA	MT	755.129,85
CALCIANO	MT	33.467,95
CIRIGLIANO	MT	33.037,66
COLOBRARO	MT	58.775,86
CRACO	MT	16.479,27
FERRANDINA	MT	381.927,89
GARAGUSO	MT	29.334,24
GORGOLIONE	MT	54.670,69
GRASSANO	MT	233.212,62
GROTTOLE	MT	15.590,69
IRSINA	MT	212.714,70
MATERA	MT	2.978.776,28
MIGLIONICO	MT	86.977,53
MONTALBANO IONICO	MT	284.912,59
MONTESCAGLIOSO	MT	400.854,42
NOVA SIRI	MT	310.991,83
OLIVETO LUCANO	MT	28.177,86
PISTICCI	MT	1.063.485,07
POLICORO	MT	1.207.821,10
POMARICO	MT	157.466,48
ROTONDELLA	MT	225.709,39
SALANDRA	MT	122.972,82
SAN GIORGIO LUCANO	MT	58.037,27
SAN MAURO FORTE	MT	80.459,58
SCANZANO JONICO	MT	622.329,23
STIGLIANO	MT	267.851,95
TRICARICO	MT	195.095,92
TURSI	MT	186.658,83
VALSINNI	MT	45.881,11
ABRIOLA	PZ	51.195,11
ACERENZA	PZ	74.168,96
ALBANO DI LUCANIA	PZ	35.745,29
ANZI	PZ	39.689,34
ARMENTO	PZ	25.222,42
ATELLA	PZ	148.147,91
AVIGLIANO	PZ	347.224,66
BALVANO	PZ	67.222,44
BANZI	PZ	54.289,84
BARAGIANO	PZ	108.078,44
BARILE	PZ	74.014,97
BELLA	PZ	137.251,08
BRIENZA	PZ	157.787,26
BRINDISI MONTAGNA	PZ	27.142,99
CALVELLO	PZ	64.634,16
CALVERA	PZ	14.650,73



Comune	Prov.	Quota IMU 2014 per alimentare F.S.C. 2014 Art. 4, c.3 DPCM
CAMPOMAGGIORE	PZ	41.711,45
CANCELLARA	PZ	40.027,99
CARBONE	PZ	29.170,19
CASTELGRANDE	PZ	84.273,63
CASTELLUCCIO INFERIORE	PZ	84.095,46
CASTELLUCCIO SUPERIORE	PZ	27.160,24
CASTELMEZZANO	PZ	23.841,06
CASTELSARACENO	PZ	40.563,53
CASTRONUOVO DI SANT'ANDREA	PZ	18.959,77
CERSOSIMO	PZ	17.854,93
CHIAROMONTE	PZ	71.073,14
CORLETO PERTICARA	PZ	156.408,00
EPISCOPIA	PZ	28.750,08
FARDELLA	PZ	22.335,84
FILIANO	PZ	92.867,95
FORENZA	PZ	103.414,04
FRANCAVILLA IN SINNI	PZ	116.007,04
GALLICCHIO	PZ	31.596,34
GENZANO DI LUCANIA	PZ	221.235,86
GINESTRA	PZ	23.318,40
GRUMENTO NOVA	PZ	86.119,14
GUARDIA PERTICARA	PZ	17.828,01
LAGONEGRO	PZ	277.455,62
LATRONICO	PZ	166.186,04
LAURENZANA	PZ	90.581,70
LAURIA	PZ	400.010,44
LAVELLO	PZ	510.893,59
MARATEA	PZ	558.764,80
MARSICO NUOVO	PZ	147.035,79
MARSICOVETERE	PZ	317.321,11
MASCHITO	PZ	34.006,00
MELFI	PZ	709.635,57
MISSANELLO	PZ	17.763,64
MOLITERNO	PZ	207.300,49
MONTEMILONE	PZ	56.594,12
MONTEMURRO	PZ	51.097,33
MURO LUCANO	PZ	224.129,44
NEMOLI	PZ	49.047,70
NOEPOLI	PZ	30.688,37
OPPIDO LUCANO	PZ	133.194,78
PALAZZO SAN GERVASIO	PZ	193.866,36
PATERNO	PZ	106.778,74
PESCOPIAGANO	PZ	102.993,46
PICERNO	PZ	233.970,00
PIETRAGALLA	PZ	151.244,14
PIETRAPEROSA	PZ	35.098,29
PIGNOLA	PZ	211.829,66
POTENZA	PZ	3.891.226,25
RAPOLLA	PZ	137.844,23
RAPONE	PZ	47.644,95
RIONERO IN VULTURE	PZ	487.405,12
RIPACANDIDA	PZ	64.173,03
RIVELLO	PZ	129.793,71
ROCCANOVA	PZ	46.258,20
ROTONDA	PZ	121.754,96
RUOTI	PZ	89.502,86
RUVO DEL MONTE	PZ	50.142,92
SAN CHIRICO NUOVO	PZ	51.883,42
SAN CHIRICO RAPARO	PZ	55.009,03

Comune	Prov.	Quota IMU 2014 per alimentare F.S.C. 2014 Art. 4, c.3 DPCM
SAN COSTANTINO ALBANESE	PZ	23.183,09
SAN FELE	PZ	99.809,92
SAN MARTINO D'AGRI	PZ	30.468,50
SAN PAOLO ALBANESE	PZ	15.147,64
SAN SEVERINO LUCANO	PZ	35.876,73
SANT'ANGELO LE FRATTE	PZ	28.088,99
SANT'ARCANGELO	PZ	283.851,90
SARCONI	PZ	59.160,54
SASSO DI CASTALDA	PZ	40.609,38
SATRIANO DI LUCANIA	PZ	70.792,55
SAVOIA DI LUCANIA	PZ	38.377,55
SENISE	PZ	205.676,28
SPINOSO	PZ	74.520,60
TEANA	PZ	19.557,48
TERRANOVA DI POLLINO	PZ	44.487,47
TITO	PZ	373.315,79
TOLVE	PZ	115.973,49
TRAMUTOLA	PZ	156.627,11
TRECCHINA	PZ	129.007,31
TRIVIGNO	PZ	28.702,80
VAGLIO BASILICATA	PZ	55.774,47
VENOSA	PZ	406.075,36
VIETRI DI POTENZA	PZ	94.644,51
VIGGIANELLO	PZ	45.574,73
VIGGIANO	PZ	330.843,30
ALBI	CZ	36.863,91
AMARONI	CZ	40.107,83
AMATO	CZ	23.718,83
ANDALI	CZ	37.056,15
ARGUSTO	CZ	42.427,32
BADOLATO	CZ	146.300,27
BELCASTRO	CZ	70.309,72
BORGIA	CZ	187.098,35
BOTRICELLO	CZ	385.367,34
CARAFFA DI CATANZARO	CZ	83.902,46
CARDINALE	CZ	87.630,88
CARLOPOLI	CZ	65.027,51
CATANZARO	CZ	3.692.774,89
CENADI	CZ	41.004,08
CENTRACHE	CZ	29.014,18
CERVA	CZ	30.234,83
CHIARAVALLE CENTRALE	CZ	262.672,98
CICALA	CZ	32.060,79
CONFLENTI	CZ	61.545,56
CORTALE	CZ	82.206,03
CROPANI	CZ	289.137,40
CURINGA	CZ	222.400,48
DAVOLI	CZ	366.966,92
DECOLLATURA	CZ	112.033,40
FALERNA	CZ	247.660,37
FEROLETO ANTICO	CZ	73.320,95
FOSSATO SERRALTA	CZ	15.792,05
GAGLIATO	CZ	27.674,60
GASPERINA	CZ	83.819,95
GIMIGLIANO	CZ	96.446,41
GIRIFALCO	CZ	232.780,00
GIZZERIA	CZ	365.282,14
GUARDAVALLE	CZ	149.004,20
ISCA SULLO IONIO	CZ	73.817,25
JACURSO	CZ	21.069,48




Comune	Prov.	Quota IMU 2014 per alimentare F.S.C. 2014 Art. 4, c. 3 DPCM
LAMEZIA TERME	CZ	2.864.807,03
MAGISANO	CZ	42.185,43
MAIDA	CZ	163.361,01
MARCEDUSA	CZ	14.493,84
MARCELLINARA	CZ	73.341,92
MARTIRANO	CZ	21.805,58
MARTIRANO LOMBARDO	CZ	33.111,58
MIGLIERINA	CZ	35.954,69
MONTAURO	CZ	277.044,82
MONTEPAONE	CZ	421.439,92
MOTTA SANTA LUCIA	CZ	23.780,39
NOCERA TERINESE	CZ	356.859,57
OLIVADI	CZ	36.465,80
PALERMITI	CZ	57.285,79
PENTONE	CZ	50.171,57
PETRIZZI	CZ	42.679,11
PETRONA'	CZ	83.986,60
PIANOPOLI	CZ	135.542,85
PLATANIA	CZ	57.438,24
SAN FLORO	CZ	39.398,89
SAN MANGO D'AQUINO	CZ	48.079,18
SAN PIETRO A MAIDA	CZ	197.799,02
SAN PIETRO APOSTOLO	CZ	40.916,90
SAN SOSTENE	CZ	99.648,63
SANTA CATERINA DELLO IONIO	CZ	118.035,30
SANT'ANDREA APOSTOLO DELLO IONIO	CZ	156.261,24
SAN VITO SULLO IONIO	CZ	93.869,70
SATRIANO	CZ	189.462,71
SELLIA	CZ	19.711,22
SELLIA MARINA	CZ	731.015,05
SERRASTRETTA	CZ	136.066,71
SERSALE	CZ	98.533,33
SETTINGIANO	CZ	137.484,47
SIMERI CRICHI	CZ	320.219,76
SORBO SAN BASILE	CZ	30.821,15
SOVERATO	CZ	704.991,43
SOVERIA MANNELLI	CZ	82.743,09
SOVERIA SIMERI	CZ	50.754,89
SQUILLACE	CZ	172.162,28
STALETTI	CZ	254.168,82
TAVERNA	CZ	233.310,19
TIRIOLO	CZ	151.406,64
TORRE DI RUGGIERO	CZ	57.665,43
VALLEFIORITA	CZ	63.900,58
ZAGARISE	CZ	53.551,71
ACQUAFORMOSA	CS	35.949,25
ACQUAPPESA	CS	248.062,73
ACRI	CS	487.485,38
AIELLO CALABRO	CS	59.365,92
AIETA	CS	24.176,68
ALBIDONA	CS	26.285,00
ALESSANDRIA DEL CARRETTO	CS	33.952,23
ALTILIA	CS	22.480,54
ALTOMONTE	CS	123.743,80
AMANTEA	CS	1.097.490,07
AMENDOLARA	CS	184.905,47
APRIGLIANO	CS	67.938,12
BELMONTE CALABRO	CS	137.578,96
BELSITO	CS	31.693,45

Comune	Prov.	Quota IMU 2014 per alimentare F.S.C. 2014 Art. 4, c. 3 DPCM
BELVEDERE MARITTIMO	CS	637.457,98
BIANCHI	CS	42.585,25
BISIGNANO	CS	186.406,86
BOCCHIGLIERO	CS	69.299,56
BONIFATI	CS	156.039,31
BUNVICINO	CS	52.414,63
CALOPEZZATI	CS	148.650,45
CALOVETO	CS	22.395,47
CAMPANA	CS	66.981,40
CANNA	CS	33.279,28
CARIATI	CS	474.180,39
CAROLEI	CS	143.774,04
CARPANZANO	CS	25.272,40
CASOLE BRUZIO	CS	94.658,03
CASSANO ALLO IONIO	CS	1.069.847,77
CASTIGLIONE COSENTINO	CS	117.260,42
CASTROLIBERO	CS	497.507,43
CASTROREGIO	CS	10.617,29
CASTROVILLARI	CS	836.599,90
CELICO	CS	85.750,41
CELLARA	CS	17.795,62
CERCHIARA DI CALABRIA	CS	90.249,52
CERISANO	CS	124.716,28
CERVICATI	CS	26.473,26
CERZETO	CS	34.144,62
CETRARO	CS	560.023,46
CIVITA	CS	34.969,32
CLETO	CS	43.492,94
COLOSIMI	CS	58.416,72
CORIGLIANO CALABRO	CS	2.000.676,73
COSENZA	CS	4.325.312,66
CROPALATI	CS	40.156,79
CROSIA	CS	422.731,91
DIAMANTE	CS	597.449,00
DIPIGNANO	CS	190.139,37
DOMANICO	CS	64.464,11
FAGNANO CASTELLO	CS	159.603,44
FALCONARA ALBANESE	CS	337.988,73
FIGLINE VEGLIATURO	CS	51.265,75
FIRMO	CS	56.397,64
FIUMEFREDDO BRUZIO	CS	321.840,71
FRANCAVILLA MARITTIMA	CS	138.215,41
FRASCINETO	CS	61.053,86
FUSCALDO	CS	442.982,40
GRIMALDI	CS	58.435,60
GRISOLIA	CS	138.191,71
GUARDIA PIEMONTESE	CS	304.119,73
LAGO	CS	124.830,68
LAINO BORGO	CS	83.864,60
LAINO CASTELLO	CS	30.744,92
LAPPANO	CS	31.736,75
LATTARICO	CS	93.021,92
LONGOBARDI	CS	147.348,01
LONGOBUCCO	CS	108.268,95
LUNGRO	CS	76.642,13
LUZZI	CS	386.663,60
MAIERA'	CS	59.984,40
MALITO	CS	28.889,02
MALVITO	CS	70.169,99
MANDATORICCIO	CS	273.481,86




Comune	Prov.	Quota IMU 2014 per alimentare F.S.C. 2014 Art. 4, c.3 DPCM
MANGONE	CS	74.385,05
MARANO MARCHESATO	CS	109.614,99
MARANO PRINCIPATO	CS	98.694,92
MARZI	CS	37.779,37
MENDICINO	CS	340.935,52
MONGRASSANO	CS	51.749,95
MONTALTO UFFUGO	CS	948.125,53
MONTEGIORDANO	CS	208.810,26
MORANO CALABRO	CS	134.916,01
MORMANNO	CS	126.647,34
MOTTAFOLLONE	CS	40.823,57
NOCARA	CS	13.146,03
ORIOLO	CS	85.156,12
ORSOMARSO	CS	36.295,80
PALUDI	CS	41.151,99
PANETTIERI	CS	18.424,82
PAOLA	CS	691.223,42
PAPASIDERO	CS	30.633,83
PARENTI	CS	71.295,22
PATERNO CALABRO	CS	76.567,32
PEDACE	CS	96.387,71
PEDIVIGLIANO	CS	28.249,80
PIANE CRATI	CS	62.439,07
PIETRAFITTA	CS	50.630,44
PIETRAPAOLO	CS	106.973,29
PLATACI	CS	16.438,92
PRAIA A MARE	CS	967.535,00
RENDE	CS	2.739.738,27
ROCCA IMPERIALE	CS	245.511,88
ROGGIANO GRAVINA	CS	215.032,49
ROGLIANO	CS	206.539,45
ROSE	CS	151.740,96
ROSETO CAPO SPULICO	CS	406.869,97
ROSSANO	CS	1.354.344,01
ROTA GRECA	CS	22.247,43
ROVITO	CS	105.212,70
SAN BASILE	CS	39.706,68
SAN BENEDETTO ULLANO	CS	47.781,16
SAN COSMO ALBANESE	CS	13.858,44
SAN DEMETRIO CORONE	CS	79.825,11
SAN DONATO DI NINEA	CS	68.144,00
SAN FILI	CS	88.577,38
SANGINETO	CS	261.466,24
SAN GIORGIO ALBANESE	CS	32.658,82
SAN GIOVANNI IN FIORE	CS	415.727,19
SAN LORENZO BELLIZZI	CS	21.961,17
SAN LORENZO DEL VALLO	CS	93.081,54
SAN LUCIDO	CS	370.733,26
SAN MARCO ARGENTANO	CS	268.495,28
SAN MARTINO DI FINITA	CS	30.945,24
SAN NICOLA ARCELLA	CS	574.724,30
SAN PIETRO IN AMANTEA	CS	21.245,61
SAN PIETRO IN GUARANO	CS	133.326,66
SAN SOSTI	CS	70.853,92
SANTA CATERINA ALBANESE	CS	42.768,78
SANTA DOMENICA TALAO	CS	54.393,61
SANT'AGATA DI ESARO	CS	92.683,13
SANTA MARIA DEL CEDRO	CS	1.008.252,20
SANTA SOFIA D'EPIRO	CS	45.719,59
SANTO STEFANO DI ROGLIANO	CS	73.886,58

Comune	Prov.	Quota IMU 2014 per alimentare F.S.C. 2014 Art. 4, c.3 DPCM
SAN VINCENZO LA COSTA	CS	58.651,39
SARACENA	CS	146.029,02
SCALA COELI	CS	46.727,04
SCALEA	CS	1.365.833,88
SCIGLIANO	CS	81.206,81
SERRA D'AIELLO	CS	25.833,11
SERRA PEDACE	CS	43.009,33
SPEZZANO ALBANESE	CS	292.844,23
SPEZZANO DELLA SILA	CS	632.537,23
SPEZZANO PICCOLO	CS	97.182,83
TARSIA	CS	64.740,67
TERRANOVA DA SIBARI	CS	209.660,56
TERRAVECCHIA	CS	34.695,71
TORANO CASTELLO	CS	172.720,58
TORTORA	CS	647.556,59
TREBISACCE	CS	491.994,25
TRENTA	CS	82.381,21
VACCARIZZO ALBANESE	CS	25.255,95
VERBICARO	CS	44.120,34
VILLAPIANA	CS	684.389,01
ZUMPANO	CS	87.366,09
AFRICO	RC	28.130,04
AGNANA CALABRA	RC	26.650,98
ANOIA	RC	92.563,20
ANTONIMINA	RC	35.291,78
ARDORE	RC	255.255,52
BAGALADI	RC	42.932,83
BAGNARA CALABRA	RC	329.624,44
BENESTARE	RC	65.654,50
BIANCO	RC	238.950,69
BIVONGI	RC	66.715,73
BOVA	RC	20.247,14
BOVALINO	RC	414.096,91
BOVA MARINA	RC	291.455,18
BRANCALEONE	RC	218.227,78
BRUZZANO ZEFFIRIO	RC	51.714,69
CALANNA	RC	22.511,36
CAMINI	RC	21.438,81
CAMPO CALABRO	RC	189.955,07
CANDIDONI	RC	152.043,58
CANOLO	RC	32.795,75
CARAFFA DEL BIANCO	RC	21.849,79
CARDETO	RC	36.811,06
CARERI	RC	40.976,58
CASIGNANA	RC	13.756,07
CAULONIA	RC	239.165,27
CIMINA'	RC	23.960,76
CINQUEFRONDI	RC	206.097,64
CITTANOVA	RC	403.058,40
CONDOFURI	RC	250.850,57
COSOLETO	RC	14.866,53
DELIANUOVA	RC	82.613,58
FEROLETO DELLA CHIESA	RC	79.842,88
FERRUZZANO	RC	30.777,55
FIUMARA	RC	19.371,99
GALATRO	RC	53.833,59
GERACE	RC	77.685,38
GIFFONE	RC	44.639,53
GIOIA TAURO	RC	891.536,70
GIOIOSA IONICA	RC	355.023,46



Comune	Prov.	Quota IMU 2014 per alimentare F.S.C. 2014 Art. 4, c.3 DPCM
GROTTERIA	RC	105.311,87
LAGANADI	RC	12.607,89
LAUREANA DI BORRELLO	RC	290.579,72
LOCRI	RC	696.879,99
MAMMOLA	RC	76.952,49
MARINA DI GIOIOSA IONICA	RC	356.281,00
MAROPATI	RC	62.955,29
MARTONE	RC	23.748,40
MELICUCCA'	RC	31.709,16
MELICUCCO	RC	159.099,04
MELITO DI PORTO SALVO	RC	652.382,13
MOLOCHIO	RC	88.945,11
MONASTERACE	RC	161.246,21
MONTEBELLO IONICO	RC	352.594,97
MOTTA SAN GIOVANNI	RC	415.717,05
OPPIDO MAMERTINA	RC	169.423,85
PALIZZI	RC	159.087,88
PALMI	RC	832.122,35
PAZZANO	RC	29.703,39
PLACANICA	RC	24.388,63
PLATI'	RC	30.016,04
POLISTENA	RC	427.567,80
PORTIGLIOLA	RC	27.424,71
REGGIO DI CALABRIA	RC	11.300.314,23
RIACE	RC	131.925,77
RIZZICONI	RC	353.148,07
ROCCAFORTE DEL GRECO	RC	6.281,59
ROCCELLA IONICA	RC	313.599,57
ROGHUDI	RC	18.346,73
ROSARNO	RC	539.613,29
SAMO	RC	17.661,63
SAN FERDINANDO	RC	305.715,22
SAN GIORGIO MORGETO	RC	89.886,08
SAN GIOVANNI DI GERACE	RC	24.334,35
SAN LORENZO	RC	166.701,47
SAN LUCA	RC	39.079,39
SAN PIETRO DI CARIDA'	RC	29.025,24
SAN PROCOPIO	RC	11.593,88
SAN ROBERTO	RC	80.130,15
SANTA CRISTINA D'ASPROMONTE	RC	22.559,34
SANT'AGATA DEL BIANCO	RC	12.396,19
SANT'ALESSIO IN ASPROMONTE	RC	14.204,64
SANT'EUFEMIA D'ASPROMONTE	RC	118.290,54
SANT'ILARIO DELLO IONIO	RC	65.759,81
SANTO STEFANO IN ASPROMONTE	RC	128.170,54
SCIDO	RC	17.031,71
SCILLA	RC	259.449,59
SEMINARA	RC	65.776,24
SERRATA	RC	31.173,52
SIDERNO	RC	791.957,85
SINOPOLI	RC	28.904,10
STAITI	RC	8.423,87
STIGNANO	RC	48.153,29
STILO	RC	88.128,62
TAURIANOVA	RC	598.689,28
TERRANOVA SAPPO MINULIO	RC	42.246,39


Comune	Prov.	Quota IMU 2014 per alimentare F.S.C. 2014 Art. 4, c.3 DPCM
VARAPODIO	RC	103.854,80
VILLA SAN GIOVANNI	RC	626.172,91
BELVEDERE DI SPINELLO	KR	39.327,11
CACCURI	KR	63.646,38
CARFIZZI	KR	19.849,57
CASABONA	KR	55.985,59
CASTELSILANO	KR	30.474,65
CERENZIA	KR	36.364,77
CIRO'	KR	39.680,61
CIRO' MARINA	KR	460.472,65
COTRONEI	KR	468.303,47
CROTONE	KR	2.043.633,31
CRUCOLI	KR	168.027,10
CUTRO	KR	624.114,18
ISOLA DI CAPO RIZZUTO	KR	639.937,26
MELISSA	KR	152.589,21
MESORACA	KR	146.619,64
PALLAGORIO	KR	59.152,32
PETILIA POLICASTRO	KR	246.395,89
ROCCABERNARDA	KR	54.934,29
ROCCA DI NETO	KR	93.078,91
SAN MAURO MARCHESATO	KR	58.939,95
SAN NICOLA DELL'ALTO	KR	28.749,54
SANTA SEVERINA	KR	40.595,18
SAVELLI	KR	61.217,30
SCANDALE	KR	93.199,01
STRONGOLI	KR	472.156,30
UMBRIATICO	KR	15.143,63
VERZINO	KR	60.477,70
ACQUARO	VV	48.363,86
ARENA	VV	28.199,40
BRIATICO	VV	288.081,09
BROGNATURO	VV	10.557,43
CAPISTRANO	VV	22.925,96
CESSANITI	VV	45.510,43
DASA'	VV	16.474,46
DINAMI	VV	49.514,01
DRAPIA	VV	126.925,77
FABRIZIA	VV	60.521,97
FILADELFA	VV	180.115,65
FILANDARI	VV	79.913,77
FLOGASO	VV	28.101,53
FRANCAVILLA ANGITOLA	VV	79.662,05
FRANCICA	VV	41.711,23
GEROCARNE	VV	50.080,95
IONADI	VV	218.259,16
JOPPOLO	VV	129.734,01
LIMBADI	VV	108.855,47
MAIERATO	VV	46.961,06
MILETO	VV	217.022,45
MONGIANA	VV	21.603,08
MONTEROSSO CALABRO	VV	73.772,22
NARDODIPACE	VV	12.836,75
NICOTERA	VV	307.186,29
PARGHELIA	VV	138.004,37
PIZZO	VV	373.852,74
PIZZONI	VV	25.376,96
POLIA	VV	44.703,34
RICADI	VV	488.600,53
ROMBILO	VV	75.503,81






Comune	Prov.	Quota IMU 2014 per alimentare F.S.C. 2014 Art. 4, c. 3 DPCM
SAN CALOGERO	VV	120.174,60
SAN COSTANTINO CALABRO	VV	58.282,56
SAN GREGORIO D'IPPONA	VV	60.995,81
SAN NICOLA DA CRISSA	VV	30.474,43
SANT'ONOFRIO	VV	118.480,78
SERRA SAN BRUNO	VV	242.019,05
SIMBARIO	VV	17.050,96
SORIANELLO	VV	24.170,88
SORIANO CALABRO	VV	55.134,81
SPADOLA	VV	16.891,29
SPILINGA	VV	41.826,19
STEFANACONI	VV	70.103,38
TROPEA	VV	427.471,98
VALLELONGA	VV	19.635,97
VAZZANO	VV	34.664,83
VIBO VALENTIA	VV	1.647.365,08
ZACCANOPOLI	VV	21.232,06
ZAMBRONE	VV	165.401,05
ZUNGRI	VV	47.535,26
AGRIGENTO	AG	4.693.262,61
ALESSANDRIA DELLA ROCCA	AG	148.753,37
ARAGONA	AG	414.290,63
BIVONA	AG	236.254,31
BURGIO	AG	100.559,97
CALAMONACI	AG	38.823,52
CALTABELLOTTA	AG	121.880,56
CAMASTRA	AG	95.877,29
CAMMARATA	AG	232.308,70
CAMPOBELLO DI LICATA	AG	506.104,65
CANICATTI'	AG	2.071.213,26
CASTELTERMINI	AG	276.867,07
CASTROFILIPPO	AG	101.445,65
CATTOLICA ERACLEA	AG	184.865,90
CIANCIANA	AG	134.916,72
COMITINI	AG	39.502,94
FAVARA	AG	1.246.952,43
GROTTE	AG	277.132,31
JOPPOLO GIANCAXIO	AG	53.266,60
LAMPEDUSA E LINOSA	AG	492.046,51
LICATA	AG	2.117.958,57
LUCCA SICULA	AG	47.848,98
MENFI	AG	1.110.866,25
MONTALLEGRO	AG	64.260,57
MONTEVAGO	AG	114.461,64
NARO	AG	415.446,83
PALMA DI MONTECHIARO	AG	1.018.002,38
PORTO EMPEDOCLE	AG	614.942,03
RACALMUTO	AG	459.213,22
RAFFADALI	AG	506.555,44
RAVANUSA	AG	535.390,51
REALMONTE	AG	335.090,68
RIBERA	AG	1.342.675,31
SAMBUCA DI SICILIA	AG	316.694,53
SAN BIAGIO PLATANI	AG	159.513,25
SAN GIOVANNI GEMINI	AG	362.182,92
SANTA ELISABETTA	AG	81.478,95
SANTA MARGHERITA DI BELICE	AG	260.278,99
SANT'ANGELO MUXARO	AG	56.222,75
SANTO STEFANO QUISQUINA	AG	177.743,35
SCIACCA	AG	3.389.062,20

Comune	Prov.	Quota IMU 2014 per alimentare F.S.C. 2014 Art. 4, c. 3 DPCM
SICULIANA	AG	205.570,37
VILLAFRANCA SICULA	AG	48.726,61
ACQUAVIVA PLATANI	CL	53.037,42
BOMPENSIERE	CL	20.908,95
BUTERA	CL	354.098,67
CALTANISSETTA	CL	3.564.035,37
CAMPOFRANCO	CL	129.355,62
DELIA	CL	147.748,62
GELA	CL	4.200.487,26
MARIANOPOLI	CL	66.536,15
MAZZARINO	CL	437.390,16
MILENA	CL	140.748,57
MONTEORO	CL	72.352,82
MUSSOMELI	CL	643.874,36
NISCEMI	CL	585.475,60
RESUTTANO	CL	71.420,43
RIESI	CL	355.919,41
SAN CATALDO	CL	620.398,31
SANTA CATERINA VILLARMOSA	CL	142.957,57
SERRADIFALCO	CL	206.624,55
SOMMATINO	CL	182.299,05
SUTERA	CL	95.690,45
VALLELUNGA PRATAMENO	CL	92.872,57
VILLALBA	CL	25.563,70
ACI BONACCORSI	CT	137.890,58
ACI CASTELLO	CT	1.384.840,67
ACI CATENA	CT	844.729,53
ACIREALE	CT	3.156.858,66
ACI SANT'ANTONIO	CT	755.703,71
ADRANO	CT	1.232.043,24
BELPASSO	CT	1.182.154,37
BIANCAVILLA	CT	827.979,42
BRONTE	CT	684.118,16
CALATABIANO	CT	323.663,31
CALTAGIRONE	CT	1.534.841,10
CAMPOROTONDO ETNEO	CT	125.122,03
CASTEL DI IUDICA	CT	115.420,10
CASTIGLIONE DI SICILIA	CT	160.676,70
CATANIA	CT	23.577.836,87
FIUMEFREDDO DI SICILIA	CT	505.243,50
GIARRE	CT	2.053.912,38
GRAMMICHELE	CT	418.815,53
GRAVINA DI CATANIA	CT	1.102.721,81
LICODIA EUBEA	CT	100.865,43
LINGUAGLOSSA	CT	263.675,62
MALETTO	CT	128.340,30
MANIACE	CT	71.489,67
MASCALI	CT	1.093.063,58
MASCALUCIA	CT	1.205.997,50
MAZZARRONE	CT	167.624,38
MILITELLO IN VAL DI CATANIA	CT	278.419,33
MILO	CT	90.542,54
MINEO	CT	474.342,73
MIRABELLA IMBACCARI	CT	135.356,14
MISTERBIANCO	CT	1.826.974,40
MOTTA SANT'ANASTASIA	CT	770.068,62
NICOLOSI	CT	473.001,27
PALAGONIA	CT	628.081,79
PATERNO'	CT	2.372.520,26
PEDARA	CT	751.179,01




Comune	Prov.	Quota IMU 2014 per alimentare F.S.C. 2014 Art. 4, c.3 DPCM
PIEDIMONTE ETNEO	CT	254.584,75
RADDUSA	CT	105.360,68
RAGALNA	CT	319.025,54
RAMACCA	CT	247.355,29
RANDAZZO	CT	430.953,64
RIPOSTO	CT	997.894,26
SAN CONO	CT	55.548,52
SAN GIOVANNI LA PUNTA	CT	1.142.624,01
SAN GREGORIO DI CATANIA	CT	628.477,60
SAN MICHELE DI GANZARIA	CT	125.464,09
SAN PIETRO CLARENZA	CT	234.895,67
SANT'AGATA LI BATTIATI	CT	672.823,15
SANT'ALFIO	CT	89.264,66
SANTA MARIA DI LICODIA	CT	277.200,82
SANTA VENERINA	CT	340.223,08
SCORDIA	CT	709.698,59
TRECASTAGNI	CT	702.864,88
TREMESTIERI ETNEO	CT	987.741,84
VALVERDE	CT	304.403,93
VIAGRANDE	CT	393.138,40
VIZZINI	CT	186.653,52
ZAFFERANA ETNEA	CT	549.368,82
AGIRA	EN	320.005,18
AIDONE	EN	183.244,74
ASSORO	EN	192.149,93
BARRAFRANCA	EN	516.930,26
CALASCIBETTA	EN	202.538,74
CATENANUOVA	EN	148.175,03
CENTURIPPE	EN	356.663,09
CERAMI	EN	98.108,13
ENNA	EN	1.847.242,72
GAGLIANO CASTELFERRATO	EN	123.102,59
LEONFORTE	EN	395.991,57
NICOSIA	EN	576.858,46
NISSORIA	EN	130.502,26
PIAZZA ARMERINA	EN	1.081.877,74
PIETRAPERZIA	EN	346.236,99
REGALBUTO	EN	312.870,49
SPERLINGA	EN	41.242,28
TROINA	EN	347.528,24
VALGUARNERA CAROPEPE	EN	220.683,68
VILLAROSA	EN	155.326,54
ACQUEDOLCI	ME	482.768,96
ALCARA LI FUSI	ME	91.262,54
ALI'	ME	31.028,49
ALI' TERME	ME	162.371,22
ANTILLO	ME	31.224,73
BARCELLONA POZZO DI GOTTO	ME	2.470.980,11
BASICO'	ME	45.625,40
BROLO	ME	282.947,86
CAPIZZI	ME	51.255,62
CAPO D'ORLANDO	ME	1.284.993,67
CAPRI LEONE	ME	221.413,79
CARONIA	ME	292.682,84
CASALVECCHIO SICULO	ME	38.158,30
CASTEL DI LUCIO	ME	63.996,03
CASTELL'UMBERTO	ME	142.566,03
CASTEL MOLA	ME	144.213,18
CASTROREALE	ME	86.543,92
CESARO'	ME	93.686,16

Comune	Prov.	Quota IMU 2014 per alimentare F.S.C. 2014 Art. 4, c.3 DPCM
CONDRO'	ME	31.226,80
FALCONE	ME	200.534,42
FICARRA	ME	87.468,32
FIUMEDINISI	ME	59.108,30
FLORESTA	ME	38.809,27
FONDACHELLI-FANTINA	ME	53.061,21
FORZA D'AGRO'	ME	33.273,56
FRANCAVILLA DI SICILIA	ME	193.364,07
FRAZZANO'	ME	21.671,30
FURCI SICULO	ME	243.324,94
FURNARI	ME	458.066,80
GAGGI	ME	111.569,94
GALATI MAMERTINO	ME	104.833,23
GALLODORO	ME	27.849,79
GIARDINI NAXOS	ME	1.373.893,73
GIOIOSA MAREA	ME	425.595,67
GRANITI	ME	85.674,29
GUALTIERI SICAMINO'	ME	71.115,55
ITALA	ME	77.291,90
LENI	ME	90.288,46
LETOJANNI	ME	319.969,98
LIBRIZZI	ME	72.243,74
LIMINA	ME	36.310,98
LIPARI	ME	1.756.633,82
LONGI	ME	65.098,09
MALFA	ME	137.701,91
MALVAGNA	ME	32.062,53
MANDANICI	ME	33.977,99
MAZZARRA' SANT'ANDREA	ME	68.044,93
MERI'	ME	107.336,63
MESSINA	ME	9.996.381,36
MILAZZO	ME	2.063.693,44
MILITELLO ROSMARINO	ME	72.615,21
MIRTO	ME	56.998,17
MISTRETTA	ME	271.161,87
MOIO ALCANTARA	ME	34.834,82
MONFORTE SAN GIORGIO	ME	162.972,94
MONGIUFFI MELIA	ME	31.039,83
MONTAGNAREALE	ME	60.542,13
MONTALBANO ELICONA	ME	183.277,64
MOTTA CAMASTRA	ME	39.266,28
MOTTA D'AFFERMO	ME	51.721,39
NASO	ME	284.308,05
NIZZA DI SICILIA	ME	202.558,88
NOVARA DI SICILIA	ME	129.537,39
OLIVERI	ME	149.339,88
PAGE DEL MELA	ME	275.798,80
PAGLIARA	ME	60.784,26
PATTI	ME	743.319,25
PETTINEO	ME	87.161,66
PIRAINO	ME	237.287,25
RACCUJA	ME	49.226,94
REITANO	ME	62.634,52
ROCCAFIORITA	ME	10.859,14
ROCCALUMERA	ME	381.096,55
ROCCAVALDINA	ME	40.684,64
ROCCELLA VALDEMONE	ME	30.570,24
RODI' MILICI	ME	111.018,07
ROMETTA	ME	521.072,29
SAN FILIPPO DEL MELA	ME	416.808,96




Comune	Prov.	Quota IMU 2014 per alimentare F.S.C. 2014 Art. 4, c.3 DPCM
SAN FRATELLO	ME	178.032,34
SAN MARCO D'ALUNZIO	ME	87.823,13
SAN PIER NICETO	ME	122.455,42
SAN PIERO PATTI	ME	150.066,94
SAN SALVATORE DI FITALIA	ME	56.950,97
SANTA DOMENICA VITTORIA	ME	49.606,50
SANT'AGATA DI MILITELLO	ME	828.305,67
SANT'ALESSIO SICULO	ME	205.436,91
SANTA LUCIA DEL MELA	ME	211.017,15
SANTA MARINA SALINA	ME	144.470,12
SANT'ANGELO DI BROLO	ME	129.424,03
SANTA TERESA DI RIVA	ME	774.151,68
SAN TEODORO	ME	47.923,90
SANTO STEFANO DI CAMASTRA	ME	363.063,93
SAPONARA	ME	109.805,76
SAVOCA	ME	84.999,01
SCALETTA ZANCLEA	ME	60.073,47
SINAGRA	ME	131.402,05
SPADAFORA	ME	263.696,97
TAORMINA	ME	1.486.887,99
TERME VIGLIATORE	ME	431.849,84
TORREGROTTA	ME	329.670,92
TORRENOVA	ME	260.279,95
TORTORICI	ME	171.501,05
TRIPOLI	ME	67.017,80
TUSA	ME	273.590,85
UCRIA	ME	91.741,14
VALDINA	ME	55.868,79
VENETICO	ME	245.073,97
VILLAFRANCA TIRRENA	ME	226.534,72
ALIA	PA	221.599,04
ALIMENA	PA	106.899,66
ALIMINUSA	PA	47.562,10
ALTAVILLA MILICIA	PA	847.799,81
ALTOFONTE	PA	500.271,32
BAGHERIA	PA	3.047.000,00
BALESTRATE	PA	517.676,78
BAUCINA	PA	115.658,32
BELMONTE MEZZAGNO	PA	447.259,60
BISACQUINO	PA	232.965,01
BLUFI	PA	78.889,89
BOLOGNETTA	PA	254.239,56
BOMPIETRO	PA	91.756,93
BORGETTO	PA	318.619,06
CACCAMO	PA	441.209,04
CALTAVUTURO	PA	179.959,68
CAMPOFELICE DI FITALIA	PA	85.881,54
CAMPOFELICE DI ROCCELLA	PA	914.065,79
CAMPOFIORITO	PA	67.496,82
CAMPORALE	PA	107.162,27
CAPACI	PA	522.024,45
CARINI	PA	2.555.246,95
CASTELBUONO	PA	537.732,17
CASTELDACCIA	PA	696.202,11
CASTELLANA SICULA	PA	198.695,67
CASTRONUOVO DI SICILIA	PA	135.747,63
CEFALA' DIANA	PA	62.471,59
CEFALU'	PA	1.728.331,05
CERDA	PA	212.246,65

Comune	Prov.	Quota IMU 2014 per alimentare F.S.C. 2014 Art. 4, c.3 DPCM
CHIUSA SCLAFANI	PA	123.486,67
CIMINNA	PA	199.135,96
CINISI	PA	781.728,18
COLLESANO	PA	252.676,40
CONTESSA ENTELLINA	PA	91.629,80
CORLEONE	PA	638.564,87
FICARAZZI	PA	498.379,72
GANGI	PA	303.593,56
GERACI SICULO	PA	107.053,76
GIARDINELLO	PA	82.349,20
GIULIANA	PA	98.793,63
GODRANO	PA	28.972,57
GRATTERI	PA	69.739,30
ISNELLO	PA	96.320,31
ISOLA DELLE FEMMINE	PA	404.222,98
LASCARI	PA	400.137,11
LERCARA FRIDDI	PA	321.904,58
MARINEO	PA	276.839,22
MEZZOJUSO	PA	96.105,38
MISILMERI	PA	1.545.666,83
MONREALE	PA	2.154.697,00
MONTELEPRE	PA	296.220,10
MONTEMAGGIORE BELSITO	PA	156.100,83
PALAZZO ADRIANO	PA	91.423,20
PALERMO	PA	33.070.959,90
PARTINICO	PA	2.328.093,37
PETRALIA SOPRANA	PA	279.239,80
PETRALIA SOTTANA	PA	228.754,71
PIANA DEGLI ALBANESI	PA	268.857,55
POLIZZI GENEROSA	PA	217.479,15
POLLINA	PA	316.917,73
PRIZZI	PA	235.282,13
ROCCAMENA	PA	51.657,18
ROCCAPALUMBA	PA	106.567,12
SAN CIPIRELLO	PA	181.639,06
SAN GIUSEPPE JATO	PA	333.697,29
SAN MAURO CASTELVERDE	PA	93.119,16
SANTA CRISTINA GELA	PA	115.167,23
SANTA FLAVIA	PA	807.581,01
SCIARA	PA	83.222,49
SCILLATO	PA	33.127,76
SCLAFANI BAGNI	PA	26.870,37
TERMINI IMERESE	PA	1.690.655,99
TERRASINI	PA	644.373,31
TORRETTA	PA	220.403,51
TRABIA	PA	923.398,30
TRAPPETO	PA	369.250,52
USTICA	PA	136.801,59
VALLEDOLMO	PA	147.270,24
VENTIMIGLIA DI SICILIA	PA	118.932,96
VICARI	PA	209.133,84
VILLABATE	PA	832.190,90
VILLAFRATI	PA	180.932,46
ACATE	RG	927.662,71
CHIARAMONTE GULFI	RG	477.753,29
COMISO	RG	1.454.698,62
GIARRATANA	RG	162.724,98
ISPICA	RG	1.404.573,32
MODICA	RG	3.017.374,94
MONTEROSSO ALMO	RG	129.293,98




Comune	Prov.	Quota IMU 2014 per alimentare F.S.C. 2014 Art. 4, c. 3 DPCM
POZZALLO	RG	943.607,60
RAGUSA	RG	5.709.413,64
SANTA CROCE CAMERINA	RG	1.228.697,45
SCICLI	RG	2.081.155,34
VITTORIA	RG	3.289.174,53
AUGUSTA	SR	3.146.007,10
AVOLA	SR	1.925.299,32
BUCCHERI	SR	108.715,39
BUSCEMI	SR	73.867,76
CANICATTINI BAGNI	SR	415.643,63
CARLENTINI	SR	678.974,18
CASSARO	SR	40.034,45
FERLA	SR	124.963,15
FLORIDIA	SR	754.190,98
FRANCOFONTE	SR	736.824,32
LENTINI	SR	1.486.411,26
MELILLI	SR	1.055.962,34
NOTO	SR	1.661.063,27
PACHINO	SR	1.113.524,08
PALAZZOLO ACREIDE	SR	482.182,29
PORTOPALO DI CAPO PASSERO	SR	223.449,78
PRIOLO GARGALLO	SR	665.744,91
ROSOLINI	SR	872.646,01
SIRACUSA	SR	7.793.042,27
SOLARINO	SR	284.331,82
SORTINO	SR	422.371,25
ALCAMO	TP	3.716.791,26
BUSETO PALAZZOLO	TP	155.792,62
CALATAFIMI	TP	478.898,06
CAMPOBELLO DI MAZARA	TP	1.039.956,93
CASTELLAMMARE DEL GOLFO	TP	1.394.908,40
CASTELVETRANO	TP	2.417.091,03
CUSTONACI	TP	262.928,24
ERICE	TP	1.287.122,43
FAVIGNANA	TP	549.248,62
GIBELLINA	TP	165.560,45
MARSALA	TP	4.744.064,79
MAZARA DEL VALLO	TP	3.293.986,33
PACECO	TP	628.915,29
PANTELLERIA	TP	967.588,46
PARTANNA	TP	678.833,35
PETROSINO	TP	409.643,40
POGGIOREALE	TP	87.098,04
SALAPARUTA	TP	80.185,19
SALEMI	TP	730.956,01
SANTA NINFA	TP	244.840,47
SAN VITO LO CAPO	TP	762.535,63
TRAPANI	TP	4.714.515,77
VALDERICE	TP	822.497,99
VITA	TP	75.078,87
ARMUNGLIA	CA	26.075,12
ASSEMINI	CA	864.416,69
BALLAO	CA	41.281,58
BARRALI	CA	23.547,12
BURCEI	CA	59.447,71
CAGLIARI	CA	15.293.002,42
CAPOTERRA	CA	755.286,14
CASTIADAS	CA	236.345,08
DECIMOMANNU	CA	260.902,58
DECIMOPUTZU	CA	124.937,01

Comune	Prov.	Quota IMU 2014 per alimentare F.S.C. 2014 Art. 4, c. 3 DPCM
DOLIANOVA	CA	358.482,60
DOMUS DE MARIA	CA	356.406,23
DONORI	CA	53.705,95
ELMAS	CA	376.743,18
ESCALAPLANO	CA	88.644,21
ESCOLCA	CA	24.903,33
ESTERZILI	CA	28.827,00
GERGEI	CA	46.375,50
GESICO	CA	19.753,19
GONI	CA	9.201,28
GUAMAGGIORE	CA	22.917,14
GUASILA	CA	72.334,39
ISILI	CA	139.100,87
MANDAS	CA	65.122,70
MARACALAGONIS	CA	669.430,85
MONASTIR	CA	191.147,50
MONSERRATO	CA	554.498,80
MURAVERA	CA	963.405,38
NURAGUS	CA	35.292,53
NURALLAO	CA	33.593,90
NURAMINIS	CA	106.131,94
NURRI	CA	78.336,27
ORROLI	CA	88.149,09
ORTACESUS	CA	32.602,21
PIMENTEL	CA	33.107,97
PULA	CA	1.081.656,62
QUARTUCCIU	CA	441.974,92
QUARTU SANT'ELENA	CA	4.212.842,35
SADALI	CA	49.824,86
SAMATZAI	CA	44.006,57
SAN BASILIO	CA	26.009,56
SAN NICOLO' GERREI	CA	28.147,01
SAN SPERATE	CA	265.411,12
SANT'ANDREA FRIUS	CA	50.026,89
SAN VITO	CA	193.175,96
SARROCH	CA	369.435,54
SELARGIUS	CA	1.067.941,66
SELEGAS	CA	28.310,14
SENORBI'	CA	234.265,87
SERDIANA	CA	70.186,40
SERRI	CA	20.700,78
SESTU	CA	946.184,23
SETTIMO SAN PIETRO	CA	192.110,96
SEULO	CA	46.677,04
SILIQUA	CA	91.366,12
SILIUS	CA	21.442,11
SINNAI	CA	854.193,25
SIURGUS DONIGALA	CA	49.416,62
SOLEMINIS	CA	30.380,20
SUELLI	CA	27.749,80
TEULADA	CA	228.020,47
USSANA	CA	119.357,14
UTA	CA	238.098,98
VALLERMOSA	CA	37.711,86
VILLANOVA TULO	CA	37.012,93
VILLAPUTZU	CA	251.914,89
VILLASALTO	CA	55.257,43
VILLA SAN PIETRO	CA	80.047,13
VILLASIMIUS	CA	1.006.992,69
VILLASOR	CA	328.532,79



Comune	Prov.	Quota IMU 2014 per alimentare F.S.C. 2014 Art. 4, c.3 DPCM
VILLASPECIOSA	CA	61.873,06
ARITZO	NU	79.932,18
ATZARA	NU	44.753,52
AUSTIS	NU	22.492,20
BELVI	NU	29.097,27
BIRORI	NU	17.875,46
BITTI	NU	116.729,83
BOLOTANA	NU	104.422,05
BORORE	NU	49.725,66
BORTIGALI	NU	41.195,40
DESULO	NU	101.379,72
DORGALI	NU	496.671,12
DUALCHI	NU	19.952,03
FONNI	NU	107.806,21
GADONI	NU	49.738,95
GALTELLI	NU	64.196,60
GAVOI	NU	99.287,99
IRGOLI	NU	40.958,99
LEI	NU	15.174,45
LOCULI	NU	17.338,30
LODE'	NU	43.842,88
LODINE	NU	3.942,44
LULA	NU	27.225,60
MACOMER	NU	497.227,26
MAMOIADA	NU	65.826,76
MEANA SARDO	NU	54.842,60
NORAGUGUME	NU	7.071,25
NUORO	NU	2.101.128,54
OLIENA	NU	199.145,33
OLLOLAI	NU	24.482,51
OLZAI	NU	21.937,18
ONANI	NU	6.347,46
ONIFAI	NU	12.377,71
ONIFERI	NU	8.735,71
ORANI	NU	71.793,10
ORGOSOLO	NU	114.021,64
OROSEI	NU	639.707,27
OROTELLI	NU	30.877,85
ORTUERI	NU	51.370,09
ORUNE	NU	28.904,81
OSIDDA	NU	8.445,34
OTTANA	NU	69.146,56
OVODDA	NU	41.793,56
POSADA	NU	460.556,97
SARULE	NU	29.473,77
SILANUS	NU	50.149,35
SINDIA	NU	56.658,25
SINISCOLA	NU	916.464,40
SORGONO	NU	92.278,64
TETI	NU	23.041,39
TIANA	NU	22.613,39
TONARA	NU	106.921,81
TORPE'	NU	97.739,64
ALGHERO	SS	3.754.403,23
ANELA	SS	33.550,93
ARDARA	SS	32.075,85
BANARI	SS	30.871,54
BENETUTTI	SS	65.209,52
BESSUDE	SS	21.720,79
BONNANARO	SS	70.424,85

Comune	Prov.	Quota IMU 2014 per alimentare F.S.C. 2014 Art. 4, c.3 DPCM
BONO	SS	128.054,26
BONORVA	SS	140.829,28
BORUTTA	SS	14.983,85
BOTTIDDA	SS	17.945,18
BULTEI	SS	34.839,64
BULZI	SS	26.438,76
BURGOS	SS	22.678,49
CARGEGHE	SS	25.115,78
CASTELSARDO	SS	656.187,58
CHEREMULE	SS	32.960,13
CHIARAMONTI	SS	77.797,51
CODRONGIANOS	SS	73.017,92
COSSOINE	SS	57.912,51
ERULA	SS	12.988,59
ESPORLATU	SS	18.954,00
FLORINAS	SS	71.182,54
GIAVE	SS	43.118,95
ILLORAI	SS	32.894,95
ITTIREDDU	SS	29.025,66
ITTIRI	SS	342.727,04
LAERRU	SS	38.693,99
MARA	SS	36.009,63
MARTIS	SS	30.715,12
MONTELEONE ROCCA DORIA	SS	11.144,80
MORES	SS	78.483,45
MUROS	SS	34.687,40
NUGHEDU DI SAN NICOLO'	SS	43.207,38
NULE	SS	38.113,02
NULVI	SS	91.374,19
OLMEDO	SS	119.328,16
OSILO	SS	129.886,80
OSSI	SS	204.877,57
OZIERI	SS	461.009,36
PADRIA	SS	61.507,22
PATTADA	SS	114.314,21
PERFUGAS	SS	112.433,63
PIOGGHE	SS	221.947,51
PORTO TORRES	SS	945.172,98
POZZOMAGGIORE	SS	162.100,30
PUTIFIGARI	SS	28.799,37
ROMANA	SS	32.707,91
SANTA MARIA COGHINAS	SS	97.466,63
SASSARI	SS	8.799.706,69
SEDINI	SS	55.507,57
SEMESTENE	SS	12.903,59
SENNORI	SS	208.770,00
SILIGO	SS	51.741,57
SORSO	SS	1.004.816,67
STINTINO	SS	1.168.459,08
TERGU	SS	32.599,44
THIESI	SS	182.458,18
TISSI	SS	69.805,39
TORRALBA	SS	47.037,59
TULA	SS	40.758,02
URI	SS	102.262,04
USINI	SS	156.760,88
VALLEDORIA	SS	640.478,49
VIDDALBA	SS	81.821,28
VILLANOVA MONTELEONE	SS	112.190,07
ABBASANTA	OR	119.375,20






Comune	Prov.	Quota IMU 2014 per alimentare F.S.C. 2014 Art. 4, c. 3 DPCM
AIDOMAGGIORE	OR	21.910,12
ALBAGIARA	OR	9.801,20
ALES	OR	42.338,55
ALLAI	OR	18.045,57
ARBOREA	OR	457.458,20
ARDAULI	OR	47.732,93
ASSOLO	OR	13.508,35
ASUNI	OR	15.023,79
BARADILI	OR	2.731,95
BARATILI SAN PIETRO	OR	49.984,44
BARESSA	OR	23.680,78
BAULADU	OR	26.271,32
BIDONI'	OR	7.082,65
BONARCADO	OR	56.077,71
BORONEDDU	OR	11.918,83
BOSA	OR	576.432,99
BUSACHI	OR	57.170,97
CABRAS	OR	414.886,09
CUGLIERI	OR	341.216,68
CURCURIS	OR	7.712,05
FLUSSIO	OR	19.956,57
FORDONGIANUS	OR	62.127,22
GENONI	OR	37.200,80
GHILARZA	OR	179.763,61
GONNOSCODINA	OR	18.531,22
GONNOSNO'	OR	29.088,46
GONNOSTRAMATZA	OR	26.241,41
LACONI	OR	104.445,80
MAGOMADAS	OR	100.192,82
MARRUBIU	OR	173.177,53
MASULLAS	OR	30.867,64
MILIS	OR	86.646,33
MODELO	OR	11.644,61
MOGORELLA	OR	14.407,59
MOGORO	OR	158.190,66
MONTRESTA	OR	20.181,30
MORGONGIORI	OR	22.680,58
NARBOLIA	OR	127.154,47
NEONELI	OR	29.233,54
NORBELLO	OR	44.315,47
NUGHEDU SANTA VITTORIA	OR	18.912,62
NURACHI	OR	74.319,30
NURECI	OR	12.847,88
OLLASTRA SIMAXIS	OR	40.514,93
ORISTANO	OR	2.522.110,38
PALMAS ARBOREA	OR	49.607,44
PAU	OR	11.910,54
PAULILATINO	OR	94.019,18
POMPU	OR	5.904,49
RIOLA SARDO	OR	96.063,08
RUINAS	OR	25.952,19
SAGAMA	OR	6.128,29
SAMUGHEO	OR	129.569,91
SAN NICOLO' D'ARCIDANO	OR	86.579,98
SANTA GIUSTA	OR	161.887,90
SANTU LUSSURGIU	OR	139.712,32
SAN VERO MILIS	OR	337.996,54
SCANO DI MONTIFERRO	OR	68.177,07
SEDILO	OR	67.974,94
SENEGHE	OR	75.933,98

Comune	Prov.	Quota IMU 2014 per alimentare F.S.C. 2014 Art. 4, c. 3 DPCM
SENIS	OR	18.229,75
SENNARIOLO	OR	8.530,56
SIAMAGGIORE	OR	33.892,38
SIAMANNA	OR	28.233,34
SIAPICCIA	OR	7.983,10
SIMALA	OR	16.630,69
SIMAXIS	OR	99.056,87
SINI	OR	25.522,49
SIRIS	OR	5.259,33
SODDI	OR	6.090,14
SOLARUSSA	OR	90.061,95
SORRADILE	OR	18.496,13
SUNI	OR	48.749,94
TADASUNI	OR	10.545,09
TERRALBA	OR	416.478,55
TINNURA	OR	16.388,30
TRAMATZA	OR	57.478,91
TRESNURAGHES	OR	150.437,75
ULA' TIRSO	OR	24.431,81
URAS	OR	109.165,22
USELLUS	OR	27.886,86
VILLANOVA TRUSCHEDU	OR	10.220,55
VILLA SANT'ANTONIO	OR	16.020,79
VILLAURBANA	OR	62.409,85
VILLA VERDE	OR	12.396,53
ZEDDIANI	OR	65.365,10
ZERFALIU	OR	25.921,63
BUGGERRU	CI	100.361,12
CALASETTA	CI	383.738,16
CARBONIA	CI	1.104.354,03
CARLOFORTE	CI	783.480,30
DOMUSNOVAS	CI	201.111,97
FLUMINIMAGGIORE	CI	121.224,07
GIBA	CI	75.459,59
GONNESA	CI	241.742,82
IGLESIAS	CI	1.240.262,19
MASAINAS	CI	37.870,58
MUSEI	CI	30.528,56
NARCAO	CI	85.135,99
NUXIS	CI	47.603,46
PERDAXIUS	CI	30.719,58
PISCINAS	CI	26.913,22
PORTOSCUSO	CI	241.329,08
SAN GIOVANNI SUERGIU	CI	174.113,21
SANTADI	CI	102.782,21
SANT'ANNA ARRESI	CI	224.965,95
SANT'ANTIOCO	CI	683.680,77
TRATALIAS	CI	27.502,62
VILLAMASSARGIA	CI	93.949,13
VILLAPERUCCIO	CI	54.071,87
ARBUS	VS	587.855,47
BARUMINI	VS	42.069,24
COLLINAS	VS	30.077,70
FURTEI	VS	49.720,63
GENURI	VS	13.399,40
GESTURI	VS	31.409,66
GONNOSFANADIGA	VS	255.163,49
GUSPINI	VS	398.433,76
LAS PLASSAS	VS	10.043,11
LUNAMATRONA	VS	60.100,54



Comune	Prov.	Quota IMU 2014 per alimentare F.S.C. 2014 Art. 4, c. 3 DPCM
PABILLONIS	VS	100.743,06
PAULI ARBAREI	VS	11.960,54
SAMASSI	VS	161.358,06
SAN GAVINO MONREALE	VS	324.284,11
SANLURI	VS	434.613,58
SARDARA	VS	133.025,42
SEGARIU	VS	34.821,48
SERRAMANNA	VS	342.657,25
SERRENTI	VS	225.890,66
SETZU	VS	3.520,36
SIDDI	VS	17.328,24
TUILI	VS	32.821,04
TURRI	VS	18.587,14
USSARAMANNA	VS	14.892,45
VILLACIDRO	VS	419.237,65
VILLAMAR	VS	72.078,59
VILLANOVAFORRU	VS	33.100,35
VILLANOVAFRANCA	VS	46.496,54
ARZANA	OG	44.448,18
BARI SARDO	OG	216.395,95
BAUNEI	OG	198.590,35
CARDEDU	OG	113.886,70
ELINI	OG	7.894,71
GAIRO	OG	32.104,66
GIRASOLE	OG	72.067,22
ILBONO	OG	48.597,64
JERZU	OG	147.846,80
LANUSEI	OG	257.139,15
LOCERI	OG	55.272,67
LOTZORAI	OG	106.313,06
OSINI	OG	23.701,39
PERDASDEFOGU	OG	76.979,30
SEUI	OG	75.887,32
TALANA	OG	10.863,32
TERTENIA	OG	287.865,28
TORTOLI'	OG	756.344,47
TRIEI	OG	35.907,43
ULASSAI	OG	72.536,03
URZULEI	OG	19.140,69
USSASSAI	OG	39.330,48
VILLAGRANDE STRISAILI	OG	61.824,55
AGGIUS	OT	88.270,93
AGLIENTU	OT	607.926,89
ALA' DEI SARDI	OT	61.766,58
ARZACHENA	OT	5.502.502,24
BADESI	OT	270.478,67
BERCHIDDA	OT	125.592,60
BORTIGIADAS	OT	38.521,64
BUDDUSO'	OT	123.064,09
BUDONI	OT	1.194.876,91
CALANGIANUS	OT	307.174,40
GOLFO ARANCI	OT	1.006.039,58
LA MADDALENA	OT	1.393.783,57
LOIRI PORTO SAN PAOLO	OT	1.034.617,97
LUOGOSANTO	OT	120.329,47
LURAS	OT	140.540,87
MONTI	OT	123.014,45
OLBIA	OT	8.359.040,33
OSCHIRI	OT	155.003,23
PADRU	OT	54.862,16

Comune	Prov.	Quota IMU 2014 per alimentare F.S.C. 2014 Art. 4, c. 3 DPCM
PALAU	OT	1.933.357,47
SAN TEODORO	OT	2.105.123,23
SANTA TERESA GALLURA	OT	1.917.068,92
SANT'ANTONIO DI GALLURA	OT	79.726,64
TELTU	OT	110.689,39
TEMPIO PAUSANIA	OT	970.170,59
TRINITA' D'AGULTU E VIGNOLA	OT	1.089.863,19
<b>TOTALE</b>		<b>4.717.900.000,00</b>




## Elenco B

**Quota dell'imposta municipale propria 2014 superiore alle risorse di riferimento  
Importo da trattenere dall'Agenzia delle entrate e versare al bilancio dello Stato  
(Art. 4, c. 4, DPCM)**

Comune	Prov.	Importo da trattenere Art. 4, c. 4, DPCM
CARREGA LIGURE	AL	20.832,08
CASTELLETTO D'ORBA	AL	33.437,73
FABBRICA CURONE	AL	2.347,58
OCCIMIANO	AL	3.769,96
OVIGLIO	AL	19.740,12
PONZONE	AL	116.250,38
VOLTAGGIO	AL	27.395,87
ARGENTERA	CN	50.447,44
BAGNOLO PIEMONTE	CN	54.740,77
CAVALLERMAGGIORE	CN	82.028,66
CENTALLO	CN	157.831,86
CEVA	CN	5.832,51
FRABOSA SOTTANA	CN	789.859,43
LAGNASCO	CN	27.875,65
LIMONE PIEMONTE	CN	1.544.796,79
MONTALDO DI MONDOVI'	CN	80.732,42
PEVERAGNO	CN	17.468,52
ROBURENT	CN	271.662,69
SALUZZO	CN	45.706,91
SAMPEYRE	CN	272.472,08
VALDIERI	CN	3.830,79
VIOLA	CN	105.629,13
BORGOMANERO	NO	458.344,44
CASALINO	NO	71.450,05
LESA	NO	71.247,25
MASSINO VISCONTI	NO	30.554,35
ALA DI STURA	TO	74.425,82
BARDONECCHIA	TO	1.673.337,53
CANTOIRA	TO	121.849,13
CERES	TO	112.129,90
CERESOLE REALE	TO	391.329,15
CESANA TORINESE	TO	396.663,57
CHIALAMBERTO	TO	111.298,64
CHIOMONTE	TO	147.706,50
FENESTRELLE	TO	120.792,20
GIAGLIONE	TO	410.317,76
GIAVENO	TO	249.931,87

Comune	Prov.	Importo da trattenere Art. 4, c. 4, DPCM
GROSCAVALLO	TO	15.465,45
MEZZENILE	TO	2.520,57
MONASTERO DI LANZO	TO	11.936,20
OULX	TO	647.490,31
PINO TORINESE	TO	367.421,76
PRAGELATO	TO	139.834,93
PRALI	TO	74.300,92
RIBORDONE	TO	33.224,39
RUBIANA	TO	69.361,82
SAUZE DI CESANA	TO	51.336,21
SAUZE D'OULX	TO	654.374,98
SESTRIERE	TO	190.424,05
USSEGLIO	TO	4.911,61
ALAGNA VALSESIA	VC	121.859,83
BORGO D'ALE	VC	45.053,44
CAMPERTOGNO	VC	46.991,95
CASANOVA ELVO	VC	8.839,77
CERVATTO	VC	13.720,23
COSTANZANA	VC	67.974,09
FOBELLO	VC	32.439,87
FONTANETTO PO	VC	3.698,41
MOLLIA	VC	18.912,12
PILA	VC	30.023,76
PIODE	VC	32.824,96
QUINTO VERCELLESE	VC	5.916,10
RIMA SAN GIUSEPPE	VC	13.808,38
RIVA VALDOBBIÀ	VC	38.116,97
RONSECCO	VC	146.913,82
SALI VERCELLESE	VC	34.808,04
SCOPA	VC	24.590,07
SCOPELLO	VC	261.796,66
VILLARBOIT	VC	4.465,62
CAMPIGLIA CERVO	BI	2.889,94
ROSAZZA	BI	19.233,90
BELGIRATE	VB	50.862,85
CRAVEGGIA	VB	19.385,81
GIGNESE	VB	288.441,43
MACUGNAGA	VB	145.149,69




Comune	Prov.	Importo da trattenerne Art. 4, c. 4, DPCM
SANTA MARIA MAGGIORE	VB	267.520,92
STRESA	VB	224.387,16
AVIATICO	BG	151.074,13
CARONA	BG	59.617,68
CASTIONE DELLA PRESOLANA	BG	851.764,77
CORNALBA	BG	20.662,54
COSTA SERINA	BG	64.632,70
FOPPOLO	BG	117.800,33
OLTRE IL COLLE	BG	188.401,40
ONORE	BG	107.129,78
PIAZZATORRE	BG	147.115,65
RONCOBELLO	BG	75.989,03
SELVINO	BG	550.521,29
SERINA	BG	116.407,58
VALLEVE	BG	31.021,48
CORTENO GOLGI	BS	575.511,05
DESENZANO DEL GARDA	BS	2.315.844,72
GARDONE RIVIERA	BS	292.725,89
GARGNANO	BS	296.338,14
PONTE DI LEGNO	BS	368.170,52
SALO'	BS	274.800,57
SIRMIONE	BS	1.344.517,84
TEMU'	BS	322.326,84
TOSCOLANO MADERNO	BS	678.926,33
VEZZA D'OGGIO	BS	26.999,77
ARGEGNO	CO	33.598,73
BELLAGIO	CO	234.943,49
BLEVIO	CO	64.017,97
CAGLIO	CO	46.044,54
CASASCO D'INTELVI	CO	142.043,14
CASTIGLIONE D'INTELVI	CO	51.067,57
CERNOBBIO	CO	319.120,41
DIZZASCO	CO	17.914,83
DOMASO	CO	36.381,94
FAGGETO LARIO	CO	37.168,34
LANZO D'INTELVI	CO	424.399,17
MAGREGGIO	CO	93.808,07
MENAGGIO	CO	375.224,63
MOLTRASIO	CO	7.892,71
NESSO	CO	57.373,44
PELLIO INTELVI	CO	127.607,69
PLESIO	CO	98.609,43
SAN FEDELE INTELVI	CO	353.318,89
SORMANO	CO	107.309,85

Comune	Prov.	Importo da trattenerne Art. 4, c. 4, DPCM
TORNO	CO	87.871,44
BASIGLIO	MI	145.823,33
CONFIENZA	PV	4.080,36
OTTOBIANO	PV	27.223,41
RIVANAZZANO	PV	69.443,37
ZEME LOMELLINA	PV	74.622,26
APRICA	SO	465.837,88
BORMIO	SO	544.763,72
CAMPODOLCINO	SO	115.803,24
CHIESA IN VALMALENCO	SO	63.887,96
LIVIGNO	SO	808.210,28
MADESIMO	SO	297.779,73
BARZIO	LC	649.080,31
BELLANO	LC	99.231,13
CASARGO	LC	76.254,18
CASSINA VALSASSINA	LC	147.695,55
COLICO	LC	178.199,80
CREMENO	LC	514.631,09
ESINO LARIO	LC	50.631,42
MARGNO	LC	71.642,11
MOGGIO	LC	377.142,04
OLIVETO LARIO	LC	95.451,22
PERLEDO	LC	123.997,31
ROBBIATE	LC	130.606,60
SUEGLIO	LC	19.559,20
VENDROGNO	LC	27.555,69
ARENZANO	GE	1.534.313,19
BOGLIASCO	GE	501.602,30
BUSALLA	GE	97.966,50
CAMOGLI	GE	1.669.276,22
CHIAVARI	GE	4.774.212,87
CROCEFIRESCHI	GE	98.861,78
FONTANIGORDA	GE	70.672,07
LAVAGNA	GE	711.806,66
LEVI	GE	99.525,29
MONEGLIA	GE	1.442.224,47
MONTOGGIO	GE	49.428,45
PIEVE LIGURE	GE	14.235,69
PORTOFINO	GE	306.608,05
RAPALLO	GE	7.166.117,73
RECCO	GE	1.027.474,52
ROVEGNO	GE	21.789,40
SANTA MARGHERITA LIGURE	GE	2.314.782,38
SANTO STEFANO D'AVETO	GE	225.457,09



Comune	Prov.	Importo da trattenere Art. 4, c. 4, DPCM
SERRA RICCO'	GE	96.995,99
SORI	GE	170.623,85
TIGLIETO	GE	117.182,02
TORRIGLIA	GE	89.768,13
ZOAGLI	GE	449.433,74
BORDIGHERA	IM	1.193.857,41
CAMPOROSSO	IM	62.154,33
CERVO	IM	134.607,08
CIPRESSA	IM	89.404,72
COSTARAINERA	IM	112.150,11
DIANO MARINA	IM	605.889,03
DOLCEDO	IM	8.206,44
MENDATICA	IM	6.315,71
OSPEDALETTI	IM	386.317,01
RIVA LIGURE	IM	66.468,08
SAN BARTOLOMEO AL MARE	IM	462.285,77
SAN LORENZO AL MARE	IM	108.466,38
SAN REMO	IM	7.564.767,86
SANTO STEFANO AL MARE	IM	235.798,43
TAGGIA	IM	440.921,61
VALLECROSA	IM	160.593,73
VENTIMIGLIA	IM	464.599,21
AMEGLIA	SP	171.182,60
BONASSOLA	SP	452.226,98
DEIVA MARINA	SP	187.239,11
FRAMURA	SP	10.359,34
LERICI	SP	2.199.861,29
LEVANTO	SP	602.208,50
MONTEROSSO AL MARE	SP	229.337,94
PORTOVENERE	SP	197.644,30
ALASSIO	SV	3.012.961,88
ALBENGA	SV	102.204,71
ALBISOLA MARINA	SV	404.721,31
ALBISOLA SUPERIORE	SV	790.257,41
ANDORA	SV	1.681.028,47
BARDINETO	SV	19.439,01
BERGEGGI	SV	184.407,57
BORGHETTO SANTO SPIRITO	SV	1.368.929,72
BORGIO VEREZZI	SV	152.278,55
CELLE LIGURE	SV	865.645,53
CERIALE	SV	1.444.234,30
FINALE LIGURE	SV	1.134.230,47
LAIGUEGLIA	SV	326.805,90
LOANO	SV	1.849.369,61

Comune	Prov.	Importo da trattenere Art. 4, c. 4, DPCM
PIETRA LIGURE	SV	1.557.429,82
SASSELLO	SV	141.751,44
SPOTORNO	SV	469.788,91
URBE	SV	152.243,75
VARAZZE	SV	1.296.988,61
AURONZO DI CADORE	BL	320.542,46
BORCA DI CADORE	BL	268.813,32
CORTINA D'AMPEZZO	BL	2.809.860,77
FALCADE	BL	249.716,72
SAN VITO DI CADORE	BL	496.554,81
SAPPADA	BL	220.417,22
SELVA DI CADORE	BL	63.482,64
ROSOLINA	RO	313.642,94
ASOLO	TV	304.673,32
CAORLE	VE	321.474,18
SAN MICHELE AL TAGLIAMENTO	VE	915.039,43
BARDOLINO	VR	482.955,21
BOSCO CHIESANUOVA	VR	281.554,00
FERRARA DI MONTE BALDO	VR	27.405,81
GARDA	VR	129.368,38
LAZISE	VR	527.806,81
MALCESINE	VR	78.608,84
PESCHIERA DEL GARDA	VR	1.082.896,46
SAN ZENO DI MONTAGNA	VR	173.887,68
TORRI DEL BENACO	VR	192.098,80
ASIAGO	VI	308.174,71
ENEGO	VI	32.952,48
GALLIO	VI	407.183,01
ROANA	VI	694.507,23
TONEZZA DEL CIMONE	VI	119.223,46
LIZZANO IN BELVEDERE	BO	115.443,54
SAN LAZZARO DI SAVENA	BO	692.498,67
COMACCHIO	FE	3.316.084,04
FANANO	MO	180.956,59
FIUMALBO	MO	108.351,90
PIEVEPELAGO	MO	113.766,81
SESTOLA	MO	106.098,03
ZOCCA	MO	84.460,54
BESENZONE	PC	23.622,98
BORGONOVO VAL TIDONE	PC	4.084,22
GAZZOLA	PC	164.964,51
RIVERGARO	PC	319.457,61
TRAVO	PC	232.226,16






Comune	Prov.	Importo da trattenerne Art. 4, c. 4, DPCM
CERVIA	RA	864.109,88
CASTIGLIONE DELLA PESCAI	GR	1.866.282,78
ISOLA DEL GIGLIO	GR	106.902,01
MONTE ARGENTARIO	GR	2.030.138,76
ORBETELLO	GR	224.152,97
BIBBONA	LI	392.084,06
CAMPO NELL'ELBA	LI	319.647,73
CAPOLIVERI	LI	506.277,04
CASTAGNETO CARDUCCI	LI	900.379,25
MARCIANA	LI	55.850,26
MARCIANA MARINA	LI	191.673,82
PORTO AZZURRO	LI	8.529,86
RIO MARINA	LI	177.177,85
RIO NELL'ELBA	LI	21.778,16
ROSIGNANO MARITTIMO	LI	2.554.851,04
SAN VINCENZO	LI	725.073,90
FORTE DEI MARMI	LU	2.293.205,18
PIETRASANTA	LU	418.927,51
MONTIGNOSO	MS	283.056,15
ABETONE	PT	202.560,73
CASTELNUOVO BERARDENGA	SI	73.615,85
NUMANA	AN	596.281,38
PORTO RECANATI	MC	268.219,39
USSITA	MC	103.706,12
FILETTINO	FR	90.612,39
PONZA	LT	69.452,23
SABAUDIA	LT	163.825,52
SAN FELICE CIRCEO	LT	1.312.473,88
SPERLONGA	LT	17.101,60
VENTOTENE	LT	10.529,00
ANZIO	RM	2.246.135,36
ARCINAZZO ROMANO	RM	147.495,91
ARDEA	RM	2.019.388,58
BRACCIANO	RM	376.359,74
CAMPAGNANO DI ROMA	RM	332.186,04
CERVETERI	RM	1.790.865,87
GROTTAFERRATA	RM	474.610,05
LADISPOLI	RM	2.066.290,08
RIGNANO FLAMINIO	RM	95.443,19
SANTA MARINELLA	RM	2.840.194,42
TREVIGNANO ROMANO	RM	129.119,23
ZAGAROLO	RM	23.846,46
CAPODIMONTE	VT	28.427,91
RONCIGLIONE	VT	354.820,37

Comune	Prov.	Importo da trattenerne Art. 4, c. 4, DPCM
TARQUINIA	VT	2.058.250,54
ALFEDENA	AQ	71.148,33
CAMPO DI GIOVE	AQ	248.823,25
CAPPADOCIA	AQ	320.471,77
CASTEL DI SANGRO	AQ	199.059,19
LUCOLI	AQ	41.236,28
OVINDOLI	AQ	199.108,67
PESCASSEROLI	AQ	349.614,10
PESCOCOSTANZO	AQ	240.110,16
RIVISONDOLI	AQ	366.133,11
ROCCA DI CAMBIO	AQ	105.033,91
ROCCA DI MEZZO	AQ	290.876,16
ROCCARASO	AQ	480.783,17
SANTE MARIE	AQ	2.851,23
TAGLIACOZZO	AQ	231.876,92
ALBA ADRIATICA	TE	883.936,04
SILVI	TE	458.884,90
TORTORETO	TE	923,41
CAMPOMARINO	CB	750.480,39
CELLOLE	CE	119.828,85
SAN TAMMARO	CE	3.808,54
ANACAPRI	NA	501.521,47
CAPRI	NA	423.063,30
CASAL VELINO	SA	88.278,45
ISPANI	SA	1.401,19
MONTECORICE	SA	172.558,61
LESINA	FG	464.952,12
CASTRIGNANO DEL CAPO	LE	241.043,65
MELENDUGNO	LE	1.204.185,97
NARDO'	LE	705.330,96
OTRANTO	LE	303.143,22
PORTO CESAREO	LE	1.144.058,01
UGENTO	LE	272.038,52
LEPORANO	TA	283.305,41
MARUGGIO	TA	300.249,96
SELLIA MARINA	CZ	85.042,88
DIAMANTE	CS	114.325,24
FALCONARA ALBANESE	CS	113.025,32
GUARDIA PIEMONTESE	CS	8.327,89
PRAIA A MARE	CS	149.039,51
ROSETO CAPO SPULICO	CS	238.951,21
SAN NICOLA ARCELLA	CS	195.404,04
SANTA MARIA DEL CEDRO	CS	861.121,63
SCALEA	CS	138.355,35
VILLAPIANA	CS	329.368,84




Comune	Prov.	Importo da trattenere Art. 4, c. 4, DPCM
LAMPEDUSA E LINOSA	AG	60.436,29
TRECASTAGNI	CT	312.374,74
CAPO D'ORLANDO	ME	175.383,71
GIARDINI NAXOS	ME	24.365,04
LIPARI	ME	993.217,73
ROMETTA	ME	169.324,67
SANTA TERESA DI RIVA	ME	133.341,41
ALTAVILLA MILICIA	PA	449.246,66
CAMPOFELICE DI ROCCELLA	PA	113.535,86
CARINI	PA	482.675,90
TRABIA	PA	76.213,50
ACATE	RG	542.898,53
SANTA CROCE CAMERINA	RG	739.995,87
PANTELLERIA	TP	401.535,82
MARACALAGONIS	CA	254.704,42
MURAVERA	CA	258.787,59
PULA	CA	102.770,54
POSADA	NU	297.374,17
ALGHERO	SS	617.350,70
CASTELSARDO	SS	280.273,17
SORSO	SS	110.155,47
STINTINO	SS	272.965,45
VALLEDORIA	SS	225.595,37
ARBOREA	OR	213.078,11
SAN VERO MILIS	OR	99.459,53
CALASETTA	CI	94.800,59
CARLOFORTE	CI	458.073,93
AGLIENTU	OT	349.175,11
ARZACHENA	OT	4.751.235,43
BUDONI	OT	402.364,63
GOLFO ARANCI	OT	263.713,55
LA MADDALENA	OT	129.860,45
LOIRI PORTO SAN PAOLO	OT	605.190,32
OLBIA	OT	2.291.925,90
PALAU	OT	640.670,91
SAN TEODORO	OT	1.813.191,29
SANTA TERESA GALLURA	OT	1.149.248,49
TRINITA' D'AGULTU E VIGNOLA	OT	433.477,43
<b>TOTALE</b>		<b>168.050.240,06</b>



## Elenco C


**Importo spettante del Fondo di Solidarietà Comunale 2014  
(Art. 5, c. 3 DPCM)**

Comune	Prov.	Importo spettante del F.S.C. 2014 Art. 5 c. 3 DPCM	Comune	Prov.	Importo spettante del F.S.C. 2014 Art. 5 c. 3 DPCM
ACQUI TERME	AL	1.465.747,88	CASASCO	AL	52.738,24
ALBERA LIGURE	AL	101.112,57	CASSANO SPINOLA	AL	177.911,85
ALESSANDRIA	AL	11.187.977,49	CASSINE	AL	263.915,45
ALFIANO NATTA	AL	100.106,50	CASSINELLE	AL	52.335,49
ALICE BEL COLLE	AL	86.424,42	CASTELLANIA	AL	46.257,28
ALLUVIONI CAMBIO'	AL	126.877,28	CASTELLAR GUIDOBONO	AL	83.773,30
ALTAVILLA MONFERRATO	AL	99.292,29	CASTELLAZZO BORMIDA	AL	362.803,91
ALZANO SCRIVIA	AL	72.556,99	CASTELLETTO D'ERRO	AL	62.352,53
ARQUATA SCRIVIA	AL	331.565,26	CASTELLETTO MERLI	AL	98.823,19
AVOLASCA	AL	80.965,72	CASTELLETTO MONFERRATO	AL	189.364,39
BALZOLA	AL	69.957,18	CASTELNUOVO BORMIDA	AL	112.120,57
BASALUZZO	AL	126.831,99	CASTELNUOVO SCRIVIA	AL	99.602,69
BASSIGNANA	AL	224.909,78	CASTELSPINA	AL	75.401,90
BELFORTE MONFERRATO	AL	109.885,36	CAVATORE	AL	94.592,37
BERGAMASCO	AL	118.966,18	CELLA MONTE	AL	99.098,22
BERZANO DI TORTONA	AL	44.319,11	CERESETO	AL	112.759,86
BISTAGNO	AL	256.011,30	CERRETO GRUE	AL	91.198,96
BORGHETTO DI BORBERA	AL	198.889,95	CERRINA	AL	150.210,57
BORGORATTO ALESSANDRINO	AL	116.550,31	CONIOLO	AL	180.287,81
BORGO SAN MARTINO	AL	93.204,76	CONZANO	AL	154.710,40
BOSCO MARENGO	AL	269.148,47	COSTA VESCOVATO	AL	120.581,68
BOSIO	AL	77.486,97	CREMOLINO	AL	126.147,80
BOZZOLE	AL	44.361,98	CUCCARO MONFERRATO	AL	81.215,72
BRIGNANO FRASCATA	AL	137.813,81	DENICE	AL	78.810,44
CABELLA LIGURE	AL	47.523,32	DERNICE	AL	89.831,04
CAMAGNA MONFERRATO	AL	90.947,26	FELIZZANO	AL	362.063,08
CAMINO	AL	77.690,53	FRACONALTO	AL	46.687,88
CANTALUPO LIGURE	AL	64.761,55	FRANCAVILLA BISIO	AL	98.499,69
CAPRIATA D'ORBA	AL	207.858,28	FRASCARO	AL	120.567,86
CARBONARA SCRIVIA	AL	197.226,91	FRASSINELLO MONFERRATO	AL	97.472,60
CARENTINO	AL	92.610,47	FRASSINETO PO	AL	39.552,97
CAREZZANO	AL	69.884,95	FRESONARA	AL	73.593,69
CARPENETO	AL	74.623,65	FRUGAROLO	AL	218.022,60
CARROSI	AL	93.823,53	FUBINE	AL	125.000,42
CARTOSIO	AL	128.895,87	GABIANO	AL	132.147,64
CASAL CERMELLI	AL	191.513,30	GAMALERO	AL	102.357,70
CASALEGGIO BOIRO	AL	95.986,44	GARBAGNA	AL	144.810,47
CASALE MONFERRATO	AL	3.451.948,86	GAVAZZANA	AL	34.584,96
CASALNOCETO	AL	124.242,01	GAVI	AL	277.485,56




Comune	Prov.	Importo spettante del F.S.C. 2014 Art. 5 c. 3 DPCM
GIAROLE	AL	157.223,05
GREMIASCO	AL	105.997,24
GROGNARDO	AL	33.393,14
GRONDONA	AL	89.368,69
GUAZZORA	AL	100.071,23
ISOLA SANT'ANTONIO	AL	136.183,78
LERMA	AL	100.605,96
LU	AL	156.885,25
MALVICINO	AL	29.487,72
MASIO	AL	92.360,60
MELAZZO	AL	98.085,14
MERANA	AL	62.326,87
MIRABELLO MONFERRATO	AL	153.435,03
MOLARE	AL	133.639,91
MOLINO DEI TORTI	AL	137.662,54
MOMBELLO MONFERRATO	AL	149.737,52
MOMPERONE	AL	94.066,11
MONCESTINO	AL	24.974,51
MONGIARDINO LIGURE	AL	20.032,03
MONLEALE	AL	144.614,86
MONTACUTO	AL	110.347,33
MONTALDEO	AL	73.497,29
MONTALDO BORMIDA	AL	80.996,06
MONTE CASTELLO	AL	91.599,72
MONTECHIARO D'ACQUI	AL	155.693,83
MONTEGIOCO	AL	118.820,42
MONTEMARZINO	AL	103.216,91
MORANO SUL PO	AL	79.625,17
MORBELLO	AL	85.032,35
MORNESE	AL	62.661,50
MORSASCO	AL	128.534,41
MURISENGO	AL	73.888,17
NOVI LIGURE	AL	2.240.071,41
ODALENGO GRANDE	AL	79.477,39
ODALENGO PICCOLO	AL	79.232,52
OLIVOLA	AL	40.899,64
ORSARA BORMIDA	AL	72.905,77
OTTIGLIO	AL	87.398,34
OVADA	AL	481.320,31
OZZANO MONFERRATO	AL	201.062,95
PADERNA	AL	66.510,16
PARETO	AL	102.930,53
PARODI LIGURE	AL	36.326,55
PASTURANA	AL	83.975,23
PECETTO DI VALENZA	AL	144.954,76

Comune	Prov.	Importo spettante del F.S.C. 2014 Art. 5 c. 3 DPCM
PIETRA MARAZZI	AL	134.524,39
PIOVERA	AL	119.341,74
POMARO MONFERRATO	AL	16.727,76
PONTECURONE	AL	230.860,57
PONTESTURA	AL	114.172,53
PONTI	AL	93.838,53
PONZANO MONFERRATO	AL	77.073,76
POZZOL GROPPPO	AL	117.372,42
POZZOLO FORMIGARO	AL	527.154,46
PRASCO	AL	84.098,99
PREDOSA	AL	226.101,73
QUARGNENTO	AL	40.511,75
QUATTORDIO	AL	399.731,67
RICALDONE	AL	47.919,43
RIVALTA BORMIDA	AL	96.566,84
RIVARONE	AL	75.047,27
ROCCAFORTE LIGURE	AL	49.979,73
ROCCA GRIMALDA	AL	148.599,02
ROCCHETTA LIGURE	AL	60.244,80
ROSIGNANO MONFERRATO	AL	70.020,64
SALA MONFERRATO	AL	111.340,26
SALE	AL	298.916,34
SAN CRISTOFORO	AL	82.049,47
SAN GIORGIO MONFERRATO	AL	83.172,96
SAN SALVATORE MONFERRATO	AL	303.838,22
SAN SEBASTIANO CURONE	AL	95.939,43
SANT'AGATA FOSSILI	AL	100.865,85
SARDIGLIANO	AL	96.887,50
SAREZZANO	AL	134.337,01
SERRALUNGA DI CREA	AL	70.252,90
SERRAVALLE SCRIVIA	AL	207.762,98
SEZZADIO	AL	102.975,05
SILVANO D'ORBA	AL	233.116,87
SOLERO	AL	185.843,55
SOLONGHELLO	AL	83.878,37
SPIGNO MONFERRATO	AL	220.647,30
SPINETO SCRIVIA	AL	77.452,35
STAZZANO	AL	289.172,40
STREVI	AL	106.829,15
TAGLIOLO MONFERRATO	AL	110.513,90
TASSAROLO	AL	88.107,21
TERRUGGIA	AL	155.206,52
TERZO	AL	166.946,87
TICINETO	AL	117.670,16
TORTONA	AL	1.701.248,27



Comune	Prov.	Importo spettante del F.S.C. 2014 Art. 5 c. 3 DPCM
TREVILLE	AL	77.874,52
TRISOBBIO	AL	91.898,65
VALENZA	AL	1.366.926,22
VALMACCA	AL	130.372,97
VIGNALE MONFERRATO	AL	57.042,40
VIGNOLE BORBERA	AL	254.480,06
VIGUZZOLO	AL	341.333,60
VILLADEATI	AL	80.834,03
VILLALVERNIA	AL	206.821,97
VILLAMIROGLIO	AL	72.581,73
VILLANOVA MONFERRATO	AL	157.553,64
VILLAROMAGNANO	AL	139.050,41
VISONE	AL	126.402,10
VOLPEDO	AL	90.796,27
VOLPEGLINO	AL	33.731,25
AGLIANO	AT	220.774,18
ALBUGNANO	AT	85.936,71
ANTIGNANO	AT	142.370,95
ARAMENGO	AT	129.653,04
ASTI	AT	10.223.465,59
AZZANO D'ASTI	AT	103.453,85
BALDICHIERI D'ASTI	AT	170.833,81
BELVEGLIO	AT	85.918,76
BERZANO DI SAN PIETRO	AT	98.025,57
BRUNO	AT	96.010,97
BUBBIO	AT	240.585,95
BUTTIGLIERA D'ASTI	AT	320.633,12
CALAMANDRANA	AT	213.926,60
CALLIANO	AT	197.707,27
CALOSSO	AT	158.227,25
CAMERANO CASASCO	AT	159.454,64
CANELLI	AT	727.535,10
CANTARANA	AT	236.510,79
CAPRIGLIO	AT	77.261,99
CASORZO	AT	136.771,83
CASSINASCO	AT	165.813,20
CASTAGNOLE DELLE LANZE	AT	425.422,64
CASTAGNOLE MONFERRATO	AT	153.853,33
CASTEL BOGLIONE	AT	143.551,22
CASTELL'ALFERO	AT	396.820,59
CASTELLERO	AT	90.533,55
CASTELLETTO MOLINA	AT	44.330,75
CASTELLO DI ANNONE	AT	328.219,41
CASTELNUOVO BELBO	AT	207.796,85
CASTELNUOVO CALCEA	AT	176.377,99


Comune	Prov.	Importo spettante del F.S.C. 2014 Art. 5 c. 3 DPCM
CASTELNUOVO DON BOSCO	AT	411.290,83
CASTEL ROCCHERO	AT	93.208,16
CELLARENGO	AT	92.433,39
CELLE ENOMONDO	AT	145.723,47
CERRETO D'ASTI	AT	76.341,22
CERRO TANARO	AT	122.100,86
CESSOLE	AT	165.405,23
CHIUSANO D'ASTI	AT	78.527,35
CINAGLIO	AT	125.913,32
CISTERNA D'ASTI	AT	224.223,43
COAZZOLO	AT	65.335,27
COCCONATO	AT	302.199,10
CORSIONE	AT	65.228,45
CORTANDONE	AT	80.712,15
CORTANZE	AT	88.937,52
CORTAZZONE	AT	119.455,24
CORTIGLIONE	AT	144.105,29
COSSOMBRATO	AT	110.921,88
COSTIGLIOLE D'ASTI	AT	319.315,73
CUNICO	AT	157.872,32
DUSINO SAN MICHELE	AT	181.884,10
FERRERE	AT	178.222,11
FONTANILE	AT	92.814,09
FRINCO	AT	165.467,61
GRANA	AT	128.804,48
GRAZZANO BADOGLIO	AT	94.857,47
INCISA SCAPACCINO	AT	279.612,19
ISOLA D'ASTI	AT	338.721,40
LOAZZOLO	AT	145.199,88
MARANZANA	AT	73.402,57
MARETTO	AT	93.948,82
MOASCA	AT	103.711,93
MOMBALDONE	AT	102.618,61
MOMBARUZZO	AT	130.576,61
MOMBERCELLI	AT	271.823,29
MONALE	AT	192.344,62
MONASTERO BORMIDA	AT	187.856,51
MONCALVO	AT	260.519,78
MONCUCCO TORINESE	AT	178.496,03
MONGARDINO	AT	159.599,82
MONTABONE	AT	120.459,16
MONTAFIA	AT	178.003,33
MONTALDO SCARAMPI	AT	174.417,99
MONTECHIARO D'ASTI	AT	220.844,32
MONTEGROSSO D'ASTI	AT	217.528,42






Comune	Prov.	Importo spettante del F.S.C. 2014 Art. 5 c. 3 DPCM
MONTEMAGNO	AT	184.641,92
MONTIGLIO MONFERRATO	AT	286.783,33
MORANSENGO	AT	69.839,90
NIZZA MONFERRATO	AT	679.347,56
OLMO GENTILE	AT	61.431,05
PASSERANO MARMORITO	AT	84.321,10
PENANGO	AT	61.027,90
PIEA	AT	130.830,20
PINO D'ASTI	AT	56.247,07
PIOVA' MASSAIA	AT	156.448,55
PORTACOMARO	AT	184.124,64
QUARANTI	AT	69.595,23
REFRANCORE	AT	212.058,55
REVIGLIASCO D'ASTI	AT	180.766,00
ROATTO	AT	97.406,50
ROBELLA	AT	162.717,16
ROCCA D'ARAZZO	AT	183.626,05
ROCCAVERANO	AT	170.225,70
ROCCHETTA PALAFAEA	AT	137.269,16
ROCCHETTA TANARO	AT	296.862,37
SAN DAMIANO D'ASTI	AT	628.270,53
SAN GIORGIO SCARAMPI	AT	84.238,70
SAN MARTINO ALFIERI	AT	105.551,70
SAN MARZANO OLIVETO	AT	177.233,28
SAN PAOLO SOLBRITO	AT	181.266,00
SCURZOLENGO	AT	110.932,30
SEROLE	AT	83.720,29
SESSAME	AT	132.839,21
SETTIME	AT	124.252,51
SOGLIO	AT	43.629,67
TIGLIOLE	AT	248.052,76
TONCO	AT	130.460,12
TONENGO	AT	67.212,17
VAGLIO SERRA	AT	77.422,84
VALFENERA	AT	261.248,77
VESIME	AT	186.276,93
VIALE D'ASTI	AT	77.114,93
VIARIGI	AT	182.514,04
VIGLIANO D'ASTI	AT	164.937,28
VILLAFRANCA D'ASTI	AT	482.258,97
VILLANOVA D'ASTI	AT	631.000,31
VILLA SAN SECONDO	AT	109.742,52
VINCHIO	AT	168.241,50
ACCEGLIO	CN	50.088,51
AISONE	CN	70.817,98

Comune	Prov.	Importo spettante del F.S.C. 2014 Art. 5 c. 3 DPCM
ALBA	CN	1.961.819,57
ALBARETTO DELLA TORRE	CN	99.828,87
ALTO	CN	55.070,43
ARGUELLO	CN	69.504,18
BAGNASCO	CN	207.410,90
BALDISSERO D'ALBA	CN	186.461,00
BARBARESCO	CN	71.606,27
BARGE	CN	255.843,76
BAROLO	CN	97.422,22
BASTIA MONDOVI'	CN	125.799,20
BATTIFOLLO	CN	93.303,37
BEINETTE	CN	261.244,60
BELLINO	CN	85.584,50
BELVEDERE LANGHE	CN	144.923,43
BENE VAGIENNA	CN	290.572,02
BENEVELLO	CN	167.936,14
BERGOLO	CN	45.530,65
BERNEZZO	CN	489.806,22
BONVICINO	CN	80.491,47
BORGOMALE	CN	150.737,60
BORGO SAN DALMAZZO	CN	140.882,15
BOSIA	CN	155.176,91
BOSSOLASCO	CN	133.775,46
BOVES	CN	422.542,73
BRA	CN	1.238.576,50
BRIAGLIA	CN	101.452,92
BRIGA ALTA	CN	45.885,24
BRONDELLO	CN	121.855,27
BROSSASCO	CN	245.746,34
BUSCA	CN	659.512,62
CAMERANA	CN	249.075,33
CAMO	CN	76.311,71
CANALE	CN	189.220,75
CANOSIO	CN	37.462,85
CAPRAUNA	CN	86.885,60
CARAGLIO	CN	42.525,47
CARAMAGNA PIEMONTE	CN	383.537,96
CARDE'	CN	151.586,40
CARRU'	CN	134.107,59
CARTIGNANO	CN	66.815,45
CASALGRASSO	CN	230.708,15
CASTAGNITO	CN	360.175,31
CASTELDEFINO	CN	16.430,51
CASTELLAR	CN	96.294,16
CASTELLETTO STURA	CN	115.992,32



Comune	Prov.	Importo spettante del F.S.C. 2014 Art. 5 c. 3 DPCM
CASTELLETTO UZZONE	CN	173.327,11
CASTELLINALDO	CN	124.729,61
CASTELLINO TANARO	CN	130.095,02
CASTELMAGNO	CN	52.068,66
CASTELNUOVO DI CEVA	CN	39.819,66
CASTIGLIONE FALLETTO	CN	95.297,92
CASTIGLIONE TINELLA	CN	198.270,46
CASTINO	CN	174.667,72
CAVALLERLEONE	CN	51.694,43
CELLE DI MACRA	CN	55.007,60
CERESOLE ALBA	CN	276.121,68
CERRETTO DELLE LANGHE	CN	172.812,83
CERVASCA	CN	808.196,85
CERVERE	CN	152.527,61
CHERASCO	CN	690.356,04
CHIUSA DI PESIO	CN	441.706,85
CIGLIE'	CN	88.677,71
CISSONE	CN	128.617,25
CLAVESANA	CN	206.560,01
CORNELIANO D'ALBA	CN	298.109,51
CORTEMILIA	CN	178.924,80
COSSANO BELBO	CN	251.509,69
COSTIGLIOLE SALUZZO	CN	441.480,96
CRAVANZANA	CN	139.124,62
CRISSOLO	CN	5.600,78
CUNEO	CN	4.718.042,98
DEMONTE	CN	237.761,79
DIANO D'ALBA	CN	389.480,66
DOGLIANI	CN	373.915,82
DRONERO	CN	627.383,59
ELVA	CN	70.485,23
ENTRACQUE	CN	189.784,49
ENVIE	CN	366.763,94
FARIGLIANO	CN	262.023,94
FAULE	CN	79.520,39
FEISOGGIO	CN	236.268,79
FOSSANO	CN	838.944,81
FRABOSA SOPRANA	CN	113.816,16
FRASSINO	CN	58.460,90
GAIOLA	CN	139.407,46
GAMBASCA	CN	119.985,39
GARESSIO	CN	225.315,77
GENOLA	CN	436.187,51
GORZEGNO	CN	162.569,86
GOTTASECCA	CN	88.993,57

Comune	Prov.	Importo spettante del F.S.C. 2014 Art. 5 c. 3 DPCM
GOVONE	CN	176.740,44
GRINZANE CAVOUR	CN	326.243,45
GUARENE	CN	434.666,76
IGLIANO	CN	61.872,89
ISASCA	CN	47.938,67
LA MORRA	CN	200.788,77
LEQUIO BERRIA	CN	148.624,07
LEQUIO TANARO	CN	129.858,47
LESEGNO	CN	176.313,68
LEVICE	CN	119.610,00
LISIO	CN	117.177,68
MACRA	CN	31.783,93
MAGLIANO ALFIERI	CN	255.419,49
MAGLIANO ALPI	CN	322.859,44
MANGO	CN	249.923,02
MANTA	CN	340.154,86
MARENE	CN	276.553,99
MARGARITA	CN	195.226,56
MARMORA	CN	35.408,13
MARSAGLIA	CN	114.718,33
MARTINIANA PO	CN	227.973,24
MELLE	CN	119.515,41
MOIOLA	CN	101.517,84
MOMBARCARO	CN	111.020,98
MOMBASIGLIO	CN	184.144,50
MONASTERO DI VASCO	CN	284.319,25
MONASTEROLO CASOTTO	CN	55.812,49
MONASTEROLO DI SAVIGLIANO	CN	174.866,23
MONCHIERO	CN	120.928,20
MONDOVI'	CN	1.468.439,02
MONESIGLIO	CN	215.423,94
MONFORTE D'ALBA	CN	233.696,37
MONTA'	CN	636.410,90
MONTALDO ROERO	CN	190.148,37
MONTANERA	CN	92.814,54
MONTELUPO ALBESE	CN	147.448,58
MONTEMALE DI CUNEO	CN	87.654,48
MONTEROSSO GRANA	CN	138.700,24
MONTEU ROERO	CN	314.719,63
MONTEZEMOLO	CN	57.622,07
MONTICELLO D'ALBA	CN	374.807,49
MORETTA	CN	302.683,71
MOROZZO	CN	223.324,84
MURAZZANO	CN	178.206,80
MURELLO	CN	121.284,73




Comune	Prov.	Importo spettante del F.S.C. 2014 Art. 5 c. 3 DPCM
NARZOLE	CN	360.003,85
NEIVE	CN	334.462,14
NEVIGLIE	CN	138.386,96
NIELLA BELBO	CN	132.757,90
NIELLA TANARO	CN	181.400,34
NOVELLO	CN	138.365,91
NUCETTO	CN	148.822,58
ONCINO	CN	45.332,94
ORMEA	CN	139.926,79
OSTANA	CN	46.737,76
PAESANA	CN	292.559,95
PAGNO	CN	160.560,91
PAMPARATO	CN	3.081,24
PAROLDO	CN	87.105,91
PERLETTO	CN	119.752,95
PERLO	CN	57.383,98
PEZZOLO VALLE UZZONE	CN	158.679,92
PIANFEI	CN	177.055,21
PIASCO	CN	550.603,45
PIETRAPORZIO	CN	29.993,87
PIOBESI D'ALBA	CN	185.352,39
PIOZZO	CN	144.590,78
POCAPAGLIA	CN	443.396,31
POLONGHERA	CN	193.337,96
PONTECHIANALE	CN	19.743,59
PRADLEVES	CN	45.311,75
PRAZZO	CN	25.320,77
PRIERO	CN	150.274,67
PRIOCCA	CN	262.063,61
PRIOLA	CN	212.080,17
PRUNETTO	CN	155.969,72
RACCONIGI	CN	455.416,73
REVELLO	CN	129.746,59
RIFREDDO	CN	222.786,76
RITTANA	CN	73.597,53
ROASCHIA	CN	45.667,91
ROASCIO	CN	48.635,63
ROBILANTE	CN	408.093,13
ROCCABRUNA	CN	240.709,05
ROCCA CIGLIE'	CN	59.575,40
ROCCA DE' BALDI	CN	240.453,80
ROCCAFORTE MONDOVI'	CN	166.768,27
ROCCASPARVERA	CN	183.189,67
ROCCAIONE	CN	537.384,46
ROCCHETTA BELBO	CN	101.080,51

Comune	Prov.	Importo spettante del F.S.C. 2014 Art. 5 c. 3 DPCM
RODDI	CN	181.116,47
RODDINO	CN	109.480,11
RODELLO	CN	175.691,58
ROSSANA	CN	232.329,17
RUFFIA	CN	73.320,36
SALE DELLE LANGHE	CN	141.105,36
SALE SAN GIOVANNI	CN	86.229,33
SALICETO	CN	273.596,71
SALMOUR	CN	189.018,21
SAMBUCO	CN	51.079,15
SAN BENEDETTO BELBO	CN	80.794,75
SAN DAMIANO MACRA	CN	126.475,28
SANFRE'	CN	429.346,92
SANFRONT	CN	546.662,17
SAN MICHELE MONDOVI'	CN	359.364,91
SANT'ALBANO STURA	CN	306.109,92
SANTA VITTORIA D'ALBA	CN	513.573,46
SANTO STEFANO BELBO	CN	621.059,64
SANTO STEFANO ROERO	CN	224.729,84
SAVIGLIANO	CN	143.180,96
SCAGNELLO	CN	79.073,84
SCARNAFIGI	CN	175.107,63
SERRALUNGA D'ALBA	CN	131.164,29
SERRAVALLE LANGHE	CN	109.443,04
SINIO	CN	132.737,14
SOMANO	CN	140.477,61
SOMMARIVA DEL BOSCO	CN	154.062,65
SOMMARIVA PERNO	CN	427.797,42
STROPPO	CN	38.854,15
TARANTASCA	CN	232.908,43
TORRE BORMIDA	CN	116.149,39
TORRE MONDOVI'	CN	148.996,08
TORRE SAN GIORGIO	CN	180.736,41
TORRESINA	CN	44.898,91
TREISO	CN	129.977,65
TREZZO TINELLA	CN	144.575,45
TRINITA'	CN	267.193,64
VALGRANA	CN	205.716,40
VALLORiate	CN	80.118,33
VALMALA	CN	21.289,10
VENASCA	CN	290.427,52
VERDUNO	CN	151.173,26
VERNANTE	CN	87.493,17
VERZUOLO	CN	179.470,07
VEZZA D'ALBA	CN	340.343,91




Comune	Prov.	Importo spettante del F.S.C. 2014 Art. 5 c. 3 DPCM
VICOFORTE	CN	320.555,29
VIGNOLO	CN	327.433,06
VILLAFALLETTO	CN	265.784,26
VILLANOVA MONDOVI'	CN	482.594,93
VILLANOVA SOLARO	CN	137.203,49
VILLAR SAN COSTANZO	CN	290.178,56
VINADIO	CN	97.407,70
VOTTIGNASCO	CN	90.606,15
AGRATE CONTURBIA	NO	99.397,13
AMENO	NO	107.180,90
ARMENO	NO	288.856,79
ARONA	NO	210.409,68
BARENGO	NO	213.102,24
BELLINZAGO NOVARESE	NO	391.415,42
BIANDRATE	NO	261.917,76
BOCA	NO	214.522,66
BOGOGNO	NO	70.840,97
BOLZANO NOVARESE	NO	108.013,76
BORGOLAVEZZARO	NO	244.262,61
BORGO TICINO	NO	535.093,53
BRIGA NOVARESE	NO	394.857,35
BRIONA	NO	73.505,13
CALTIGNAGA	NO	107.406,43
CAMERI	NO	476.511,87
CARPIGNANO SESIA	NO	172.629,89
CASALBELTRAME	NO	71.650,44
CASALEGGIO NOVARA	NO	87.875,30
CASALVOLONE	NO	93.736,34
CASTELLAZZO NOVARESE	NO	18.886,11
CASTELLETTO SOPRA TICINO	NO	780.567,09
CAVAGLIETTO	NO	121.115,75
CAVAGLIO D'AGOGNA	NO	216.488,52
CAVALLIRIO	NO	157.335,16
CERANO	NO	483.095,89
COLAZZA	NO	2.949,80
COMIGNAGO	NO	157.464,38
CRESSA	NO	199.097,81
CUREGGIO	NO	368.266,34
DIVIGNANO	NO	236.620,30
DORMELLETO	NO	271.071,66
FARA NOVARESE	NO	206.249,40
FONTANETO D'AGOGNA	NO	487.421,05
GALLIATE	NO	739.313,83
GARBAGNA NOVARESE	NO	139.056,25
GARGALLO	NO	230.590,31

Comune	Prov.	Importo spettante del F.S.C. 2014 Art. 5 c. 3 DPCM
GATTICO	NO	475.140,69
GHEMME	NO	407.564,44
GOZZANO	NO	696.626,98
GRANOZZO CON MONTICELLO	NO	73.447,87
GRIGNASCO	NO	393.806,77
INVORIO	NO	424.731,47
LANDIONA	NO	164.969,94
MAGGIORA	NO	213.402,08
MANDELLO VITTA	NO	51.510,80
MARANO TICINO	NO	211.873,85
MEINA	NO	42.190,10
MEZZOMERICO	NO	171.028,49
MIASINO	NO	142.205,16
MOMO	NO	287.391,69
NEBBIUNO	NO	8.492,30
NIBBIOLA	NO	76.418,86
NOVARA	NO	13.638.884,81
OLEGGIO	NO	909.697,37
OLEGGIO CASTELLO	NO	293.777,05
ORTA SAN GIULIO	NO	317.679,64
PARUZZARO	NO	164.771,20
PELLA	NO	192.515,90
PETTENASCO	NO	76.608,22
PISANO	NO	15.177,71
POGNO	NO	308.330,20
POMBIA	NO	433.991,73
PRATO SESIA	NO	223.606,50
RECETTO	NO	135.469,31
ROMAGNANO SESIA	NO	650.695,26
ROMENTINO	NO	219.700,21
SAN MAURIZIO D'OPAGLIO	NO	537.882,04
SAN NAZZARO SESIA	NO	62.053,65
SAN PIETRO MOSEZZO	NO	462.925,40
SILLAVENGO	NO	88.754,94
SIZZANO	NO	205.591,29
SORISO	NO	110.029,25
SOZZAGO	NO	95.247,64
SUNO	NO	452.098,29
TERDOBBIATE	NO	56.410,73
TORNACO	NO	139.036,18
TRECCATE	NO	1.592.744,82
VAPRIO D'AGOGNA	NO	180.008,22
VARALLO POMBIA	NO	614.044,40
VERUNO	NO	208.914,11
VESPOLATE	NO	132.120,30



Comune	Prov.	Importo spettante del F.S.C. 2014 Art. 5 c. 3 DPCM
VICOLUNGO	NO	146.423,90
VINZAGLIO	NO	26.307,14
AGLIE'	TO	183.317,14
AIRASCA	TO	543.880,68
ALBIANO D'IVREA	TO	238.121,34
ALICE SUPERIORE	TO	115.640,57
ALMESE	TO	155.035,57
ALPETTE	TO	1.999,24
ALPIGNANO	TO	955.442,39
ANDEZENO	TO	368.821,93
ANDRATE	TO	27.981,52
ANGROGNA	TO	186.657,82
ARIGNANO	TO	101.347,77
AVIGLIANA	TO	629.000,60
AZEGLIO	TO	70.495,13
BAIRO	TO	140.612,03
BALANGERO	TO	540.138,36
BALDISSERO CANAVESE	TO	108.284,01
BALDISSERO TORINESE	TO	179.236,38
BALME	TO	11.171,32
BANCHETTE	TO	265.147,75
BARBANIA	TO	223.093,86
BARONE CANAVESE	TO	98.838,85
BEINASCO	TO	2.162.686,09
BIBIANA	TO	562.911,13
BOBBIO PELLICE	TO	154.194,46
BOLLENGO	TO	162.520,44
BORGARO TORINESE	TO	1.387.294,82
BORGIALLO	TO	113.954,12
BORGOFRANCO D'IVREA	TO	426.547,37
BORGOMASINO	TO	92.321,72
BORGONE SUSA	TO	444.607,79
BOSCONERO	TO	450.329,63
BRANDIZZO	TO	504.186,20
BRICHERASIO	TO	563.550,30
BROSSO	TO	135.715,67
BROZOLO	TO	104.130,31
BRUINO	TO	494.408,30
BRUSASCO	TO	209.801,52
BRUZOLO	TO	372.246,29
BURIASCO	TO	122.242,27
BUROLO	TO	363.999,94
BUSANO	TO	372.688,42
BUSSOLENO	TO	538.013,77
BUTTIGLIERA ALTA	TO	297.346,19


Comune	Prov.	Importo spettante del F.S.C. 2014 Art. 5 c. 3 DPCM
CAFASSE	TO	331.891,45
CALUSO	TO	156.372,82
CAMBIANO	TO	472.502,09
CAMPIGLIONE-FENILE	TO	144.937,50
CANDIA CANAVESE	TO	137.133,23
CANDIOLO	TO	366.114,08
CANISCHIO	TO	64.584,97
CANTALUPA	TO	322.130,85
CAPRIE	TO	334.369,65
CARAVINO	TO	141.470,16
CAREMA	TO	244.575,32
CARIGNANO	TO	474.888,08
CARMAGNOLA	TO	2.384.549,55
CASALBORGONE	TO	210.507,82
CASCINETTE D'IVREA	TO	209.624,67
CASELETTE	TO	223.225,58
CASELLE TORINESE	TO	1.409.327,71
CASTAGNETO PO	TO	169.349,09
CASTAGNOLE PIEMONTE	TO	150.708,93
CASTELLAMONTE	TO	590.624,32
CASTELNUOVO NIGRA	TO	85.169,23
CASTIGLIONE TORINESE	TO	46.710,24
CAVAGNOLO	TO	263.922,87
CAVOUR	TO	109.113,76
CERCENASCO	TO	208.428,48
CHIANOCCO	TO	238.076,07
CHIAVERANO	TO	360.073,31
CHIERI	TO	1.547.835,03
CHIESANUOVA	TO	72.269,11
CHIUSA DI SAN MICHELE	TO	359.970,20
CHIVASSO	TO	1.850.940,98
CICONIO	TO	95.673,17
CINTANO	TO	59.397,26
CINZANO	TO	73.921,40
CIRIE'	TO	525.584,15
CLAVIERE	TO	11.041,22
COASSOLO TORINESE	TO	153.883,02
COAZZE	TO	117.816,74
COLLEGNO	TO	4.118.832,53
COLLERETTO CASTELNUOVO	TO	74.881,04
COLLERETTO GIACOSA	TO	191.991,33
CONDOVE	TO	448.729,72
CORIO	TO	212.317,80
COSSANO CANAVESE	TO	128.267,78
CUCEGLIO	TO	152.299,49






Comune	Prov.	Importo spettante del F.S.C. 2014 Art. 5 c. 3 DPCM
CUMIANA	TO	185.339,28
CUORGNE'	TO	515.597,73
DRUENTO	TO	294.423,54
EXILLES	TO	24.733,23
FAVRIA	TO	362.260,00
FELETTO	TO	324.242,30
FIANO	TO	219.728,38
FIORANO CANAVESE	TO	178.545,42
FOGLIZZO	TO	318.275,12
FORNO CANAVESE	TO	603.855,19
FRASSINETTO	TO	7.854,68
FRONT	TO	197.157,70
FROSSASCO	TO	425.799,24
GARZIGLIANA	TO	86.094,13
GASSINO TORINESE	TO	213.301,73
GERMAGNANO	TO	199.802,61
GIVOLETTO	TO	382.197,78
GRAVERE	TO	18.108,86
GROSSO	TO	189.723,68
GRUGLIASCO	TO	4.794.218,11
INGRIA	TO	28.031,49
INVERSO PINASCA	TO	216.178,16
ISOLABELLA	TO	98.058,23
ISSIGLIO	TO	117.359,62
IVREA	TO	2.245.424,40
LA CASSA	TO	295.301,20
LA LOGGIA	TO	566.429,13
LANZO TORINESE	TO	137.969,05
LAURIANO	TO	270.537,05
LEINI	TO	1.594.856,83
LEMIE	TO	25.447,24
LESSOLO	TO	298.982,25
LEVONE	TO	145.097,50
LOCANA	TO	424.373,31
LOMBARDORE	TO	276.380,02
LOMBRIASCO	TO	149.294,79
LORANZE'	TO	144.566,26
LUGNACCO	TO	78.749,46
LUSERNA SAN GIOVANNI	TO	1.052.310,07
LUSERNETTA	TO	150.172,16
LUSIGLIE'	TO	114.735,34
MACELLO	TO	100.959,39
MAGLIONE	TO	120.509,49
MARENTINO	TO	210.872,91
MASSELLO	TO	23.023,93

Comune	Prov.	Importo spettante del F.S.C. 2014 Art. 5 c. 3 DPCM
MATHI	TO	506.999,17
MATTIE	TO	113.443,02
MAZZE'	TO	128.702,88
MEANA DI SUSÀ	TO	115.040,01
MERCENASCO	TO	153.923,47
MEUGLIANO	TO	43.163,59
MOMBELLO DI TORINO	TO	102.277,46
MOMPANTERO	TO	167.710,43
MONCALIERI	TO	4.316.261,15
MONCENISIO	TO	11.249,33
MONTALDO TORINESE	TO	116.160,52
MONTALENGHE	TO	123.017,24
MONTALTO DORA	TO	365.103,26
MONTANARO	TO	422.761,48
MONTEU DA PO	TO	99.743,92
MORIONDO TORINESE	TO	139.517,15
NICHELINO	TO	6.181.662,50
NOASCA	TO	27.296,09
NOLE	TO	180.915,63
NOMAGLIO	TO	96.313,08
NONE	TO	414.224,04
NOVALESA	TO	116.738,19
OGLIANICO	TO	233.293,99
ORBASSANO	TO	1.845.280,24
ORIO CANAVESE	TO	110.760,55
OSASCO	TO	261.309,43
OSASIO	TO	172.616,61
OZEGNA	TO	195.071,50
PALAZZO CANAVESE	TO	149.739,93
PANCALIERI	TO	196.438,08
PARELLA	TO	96.939,39
PAVAROLO	TO	188.605,81
PAVONE CANAVESE	TO	342.738,00
PECCO	TO	45.107,52
PECETTO TORINESE	TO	139.214,38
PEROSA ARGENTINA	TO	558.673,49
PEROSA CANAVESE	TO	105.782,75
PERRERO	TO	137.076,81
PERTUSIO	TO	168.309,65
PESSINETTO	TO	35.194,07
PIANEZZA	TO	509.456,57
PINASCA	TO	522.496,33
PINEROLO	TO	1.145.077,39
PIOBESI TORINESE	TO	354.420,55
PIOSSASCO	TO	818.386,25




Comune	Prov.	Importo spettante del F.S.C. 2014 Art. 5 c. 3 DPCM
PISCINA	TO	194.558,74
PIVERONE	TO	104.576,56
POIRINO	TO	36.057,85
POMARETTO	TO	214.987,90
PONT-CANAVESE	TO	438.510,32
PORTE	TO	252.024,70
PRALORMO	TO	95.007,53
PRAMOLLO	TO	76.547,10
PRAROSTINO	TO	257.663,50
PRASCORSANO	TO	158.738,99
PRATIGLIONE	TO	133.736,13
QUAGLIUZZO	TO	83.388,86
QUASSOLO	TO	133.431,27
QUINCINETTO	TO	155.778,38
REANO	TO	151.148,09
RIVALBA	TO	142.561,28
RIVALTA DI TORINO	TO	1.720.951,77
RIVA PRESSO CHIERI	TO	244.652,04
RIVARA	TO	563.278,32
RIVAROLO CANAVESE	TO	765.879,27
RIVAROSSA	TO	117.957,84
RIVOLI	TO	3.766.106,27
ROBASSOMERO	TO	424.554,67
ROCCA CANAVESE	TO	182.727,99
ROLETTO	TO	454.212,92
ROMANO CANAVESE	TO	358.108,58
RONCO CANAVESE	TO	28.803,63
RONDISSONE	TO	229.872,37
RORA'	TO	63.530,57
ROSTA	TO	430.929,56
ROURE	TO	63.471,29
RUEGLIO	TO	163.429,47
SALASSA	TO	187.282,98
SALBERTRAND	TO	19.822,39
SALERANO CANAVESE	TO	123.181,68
SALZA DI PINEROLO	TO	30.949,76
SAMONE	TO	183.171,11
SAN BENIGNO CANAVESE	TO	243.529,22
SAN CARLO CANAVESE	TO	320.327,88
SAN COLOMBANO BELMONTE	TO	117.662,30
SAN DIDERO	TO	165.112,47
SAN FRANCESCO AL CAMPO	TO	536.459,63
SANGANO	TO	478.070,48
SAN GERMANO CHISONE	TO	405.647,36
SAN GILLIO	TO	502.335,83

Comune	Prov.	Importo spettante del F.S.C. 2014 Art. 5 c. 3 DPCM
SAN GIORGIO CANAVESE	TO	248.181,20
SAN GIORIO DI SUSÀ	TO	244.583,68
SAN GIUSTO CANAVESE	TO	351.889,60
SAN MARTINO CANAVESE	TO	158.868,61
SAN MAURIZIO CANAVESE	TO	471.104,00
SAN MAURO TORINESE	TO	1.725.459,62
SAN PIETRO VAL LEMINA	TO	175.231,41
SAN PONSÒ	TO	66.381,06
SAN RAFFAELE CIMENA	TO	283.508,87
SAN SEBASTIANO DA PO	TO	231.765,91
SAN SECONDO DI PINEROLO	TO	595.766,72
SANT'AMBROGIO DI TORINO	TO	786.365,05
SANT'ANTONINO DI SUSÀ	TO	536.906,74
SANTENA	TO	1.176.440,06
SCALENGHE	TO	217.285,73
SCARMAGNO	TO	661.092,80
SCIOLZE	TO	164.628,45
SETTIMO ROTTARO	TO	94.236,81
SETTIMO TORINESE	TO	6.755.503,28
SETTIMO VITTONÈ	TO	329.872,72
SPARONE	TO	124.071,65
STRAMBINELLO	TO	79.591,70
STRAMBINO	TO	108.541,82
SUSÀ	TO	464.686,56
TAVAGNASCO	TO	222.163,62
TORINO	TO	140.488.679,91
TORRAZZA PIEMONTE	TO	383.577,32
TORRE CANAVESE	TO	112.503,45
TORRE PELLICE	TO	508.510,61
TRANA	TO	279.043,14
TRAUSELLA	TO	45.788,29
TRAVERSELLA	TO	131.042,87
TRAVES	TO	79.709,71
TROFARELLO	TO	1.007.548,22
USSEAUX	TO	8.008,43
VAIE	TO	273.657,51
VAL DELLA TORRE	TO	300.800,68
VALLO TORINESE	TO	150.334,77
VALGIOIE	TO	57.038,99
VALPERGA	TO	398.128,28
VALPRATO SOANA	TO	79.444,82
VARISELLA	TO	162.100,90
VAUDA CANAVESE	TO	123.206,12
VENARIA	TO	4.222.092,79
VENAUS	TO	370.589,67



Comune	Prov.	Importo spettante del F.S.C. 2014 Art. 5 c. 3 DPCM
VEROLENGO	TO	213.181,29
VERRUA SAVOIA	TO	166.827,44
VESTIGNE'	TO	111.587,73
VIALFRE'	TO	75.469,99
VICO CANAVESE	TO	135.778,64
VIDRACCO	TO	109.612,02
VIGONE	TO	168.622,12
VILLAFRANCA PIEMONTE	TO	802.178,48
VILLANOVA CANAVESE	TO	152.241,89
VILLARBASSE	TO	255.984,11
VILLAR DORA	TO	296.048,64
VILLAREGGIA	TO	122.373,83
VILLAR FOCCHIARDO	TO	226.308,39
VILLAR PELLICE	TO	263.899,22
VILLAR PEROSA	TO	620.424,99
VILLASTELLONE	TO	404.659,23
VINOVO	TO	171.141,20
VIRLE PIEMONTE	TO	136.285,16
VISCHE	TO	189.999,10
VISTRORIO	TO	136.893,26
VIU'	TO	12.158,59
VOLPIANO	TO	1.256.066,17
VOLVERA	TO	559.347,01
ALBANO VERCELLESE	VC	62.860,11
ALICE CASTELLO	VC	153.583,95
ARBORIO	VC	74.833,70
ASIGLIANO VERCELLESE	VC	3.966,87
BALMUCCIA	VC	33.825,12
BALOCCO	VC	206.494,83
BIANZE'	VC	12.894,11
BOCCIOLETO	VC	78.892,66
BORGOSIESA	VC	466.119,08
BORGO VERCELLI	VC	131.168,12
BREIA	VC	36.541,07
BURONZO	VC	44.863,07
CARCOFORO	VC	10.956,36
CARESANA	VC	35.956,44
CARESANABLOT	VC	185.836,45
CARISIO	VC	34.443,46
CELLIO	VC	113.965,11
CIGLIANO	VC	144.056,38
CIVIASCO	VC	69.350,19
COLLOBIANO	VC	3.722,47
CRAVAGLIANA	VC	76.422,62
CRESCENTINO	VC	315.598,36

Comune	Prov.	Importo spettante del F.S.C. 2014 Art. 5 c. 3 DPCM
CROVA	VC	36.535,69
DESANA	VC	18.961,00
FORMIGLIANA	VC	18.419,76
GATTINARA	VC	557.649,41
GHISLARENGO	VC	136.959,33
GREGGIO	VC	73.754,93
GUARDABOSONE	VC	107.362,20
LAMPORO	VC	70.780,77
LENTA	VC	126.744,19
LIGNANA	VC	44.408,40
LIVORNO FERRARIS	VC	97.391,08
LOZZOLO	VC	186.852,66
MONCRIVELLO	VC	144.214,77
MOTTA DE' CONTI	VC	157.275,95
OLCENENGO	VC	15.175,39
OLDENICO	VC	60.762,12
PALAZZOLO VERCELLESE	VC	109.286,97
PERTENGO	VC	12.706,12
PEZZANA	VC	71.355,67
POSTUA	VC	115.861,64
PRAROLO	VC	72.151,55
QUARONA	VC	616.515,75
RASSA	VC	28.968,73
RIMASCO	VC	40.526,15
RIMELLA	VC	42.993,26
RIVE	VC	24.328,63
ROASIO	VC	222.469,35
ROSSA	VC	45.228,89
ROVASENDA	VC	23.419,89
SABBIA	VC	26.687,42
SALASCO	VC	14.951,09
SALUGGIA	VC	104.824,97
SAN GERMANO VERCELLESE	VC	107.178,11
SAN GIACOMO VERCELLESE	VC	53.450,31
SANTHIA'	VC	205.289,90
SERRAVALLE SESIA	VC	505.108,78
STROPPIANA	VC	56.934,37
TRICERRO	VC	88.053,95
TRINO	VC	180.051,29
TRONZANO VERCELLESE	VC	138.815,97
VALDUGGIA	VC	295.940,45
VARALLO	VC	687.174,38
VERCELLI	VC	2.147.232,74
VILLATA	VC	102.197,83
VOCCA	VC	38.811,94




Comune	Prov.	Importo spettante del F.S.C. 2014 Art. 5 c. 3 DPCM
AILOCHE	BI	110.282,09
ANDORNO MICCA	BI	492.891,66
BENNA	BI	291.560,12
BIELLA	BI	2.684.546,79
BIOGLIO	BI	225.341,16
BORRIANA	BI	143.640,83
BRUSNENGO	BI	266.495,15
CALLABIANA	BI	55.704,24
CAMANDONA	BI	106.781,97
CAMBURZANO	BI	299.037,06
CANDELO	BI	574.335,03
CAPRILE	BI	80.732,93
CASAPINTA	BI	128.330,37
CASTELLETTO CERVO	BI	164.446,27
CAVAGLIA'	BI	236.480,03
CERRETO CASTELLO	BI	225.898,28
CERRIONE	BI	358.615,23
COGGIOLA	BI	406.893,46
COSSATO	BI	1.359.864,64
CREVACUORE	BI	346.542,52
CROSA	BI	108.658,80
CURINO	BI	172.192,42
DONATO	BI	164.959,18
DORZANO	BI	104.317,44
GAGLIANICO	BI	687.133,30
GIFFLENGA	BI	35.414,80
GRAGLIA	BI	161.985,98
LESSONA	BI	510.418,71
MAGNANO	BI	57.536,67
MASSAZZA	BI	23.493,71
MASSERANO	BI	298.297,47
MEZZANA MORTIGLIENGO	BI	159.170,01
MIAGLIANO	BI	163.683,10
MONGRANDO	BI	470.299,96
MOSSO	BI	282.511,03
MOTTALCIATA	BI	108.652,89
MUZZANO	BI	117.025,33
NETRO	BI	173.157,33
OCCHIEPPO INFERIORE	BI	376.318,92
OCCHIEPPO SUPERIORE	BI	361.159,15
PETTINENGO	BI	297.659,41
PIATTO	BI	136.535,23
PIEDICAVALLO	BI	19.286,10
POLLONE	BI	206.370,98
PONDERANO	BI	189.795,73

Comune	Prov.	Importo spettante del F.S.C. 2014 Art. 5 c. 3 DPCM
PORTULA	BI	313.644,57
PRALUNGO	BI	419.058,27
PRAY	BI	447.546,17
QUAREGNA	BI	256.311,36
QUITTENGO	BI	26.805,91
RONCO BIELLESE	BI	188.465,03
ROPOLO	BI	141.233,75
SAGLIANO MICCA	BI	126.247,21
SALA BIELLESE	BI	132.265,27
SALUSSOLA	BI	167.603,35
SANDIGLIANO	BI	504.403,67
SAN PAOLO CERVO	BI	11.381,25
SELVE MARCONE	BI	27.913,72
SOPRANA	BI	196.990,07
SORDEVOLO	BI	163.866,97
SOSTEGNO	BI	186.341,70
STRONA	BI	212.442,13
TAVIGLIANO	BI	132.716,70
TERNENGO	BI	94.877,52
TOLLEGNO	BI	473.675,85
TORRAZZO	BI	43.016,77
TRIVERO	BI	561.190,40
VALDENGO	BI	301.911,43
VALLANZENGO	BI	93.841,53
VALLE MOSSO	BI	698.576,18
VALLE SAN NICOLAO	BI	248.665,09
VEGLIO	BI	115.252,75
VERRONE	BI	728.671,83
VIGLIANO BIELLESE	BI	557.832,15
VILLA DEL BOSCO	BI	102.379,74
VILLANOVA BIELLESE	BI	28.754,35
VIVERONE	BI	154.226,64
ZIMONE	BI	152.539,13
ZUBIENA	BI	190.295,91
ZUMAGLIA	BI	189.562,55
ANTRONA SCHIERANCO	VB	89.786,94
ANZOLA D'OSSOLA	VB	140.161,51
ARIZZANO	VB	203.313,36
AROLA	VB	65.695,03
AURANO	VB	6.173,58
BACENO	VB	169.883,54
BANNIO ANZINO	VB	110.236,12
BAVENO	VB	336.890,76
BEE	VB	65.146,24
BEURA-CARDEZZA	VB	349.912,54



Comune	Prov.	Importo spettante del F.S.C. 2014 Art. 5 c. 3 DPCM
BOGNANCO	VB	79.623,27
BROVELLO-CARPUGNINO	VB	2.793,02
CALASCA-CASTIGLIONE	VB	212.808,76
CAMBIASCA	VB	245.319,11
CANNERO RIVIERA	VB	51.474,18
CANNOBIO	VB	279.723,22
CAPREZZO	VB	17.277,53
CASALE CORTE CERRO	VB	495.138,49
CAVAGLIO-SPOCCIA	VB	104.510,40
CEPPO MORELLI	VB	84.712,42
CESARA	VB	123.123,38
COSSOGNO	VB	96.274,18
CREVOLA D'OSSOLA	VB	401.949,09
CRODO	VB	5.304,16
CURSOLO-ORASSO	VB	45.216,01
DOMODOSSOLA	VB	1.803.911,72
DRUOGNO	VB	87.115,62
FALMENTA	VB	65.398,70
FORMAZZA	VB	1.424,77
GERMAGNO	VB	54.812,07
GHIFFA	VB	219.395,42
GRAVELLONA TOCE	VB	743.594,81
GURRO	VB	115.374,76
INTRAGNA	VB	22.991,29
LOREGLIA	VB	110.813,14
MADONNA DEL SASSO	VB	59.702,15
MALESCO	VB	135.737,82
MASERA	VB	191.127,66
MASSIOLA	VB	65.929,16
MERGOZZO	VB	280.757,85
MIAZZINA	VB	74.868,89
MONTECRETESE	VB	244.380,98
MONTESCHENO	VB	142.909,61
NONIO	VB	206.857,66
OGGEBBIO	VB	117.084,30
OMEGNA	VB	1.768.726,12
ORNAVASSO	VB	565.772,26
PALLANZENO	VB	290.638,72
PIEDIMULERA	VB	462.125,98
PIEVE VERGONTE	VB	634.103,55
PREMENO	VB	12.745,28
PREMIA	VB	85.815,93
PREMOSELLO-CHIOVENDA	VB	287.938,77
QUARNA SOPRA	VB	65.232,79
QUARNA SOTTO	VB	91.509,73


Comune	Prov.	Importo spettante del F.S.C. 2014 Art. 5 c. 3 DPCM
RE	VB	195.773,46
SAN BERNARDINO VERBANO	VB	255.094,78
SEMPIANA	VB	71.231,73
TOCENO	VB	79.962,23
TRAREGO VIGGIONA	VB	38.699,00
TRASQUERA	VB	62.117,78
TRONTANO	VB	288.403,44
VALSTRONA	VB	310.255,73
VANZONE CON SAN CARLO	VB	107.753,74
VARZO	VB	233.229,98
VERBANIA	VB	2.949.501,18
VIGANELLA	VB	67.838,68
VIGNONE	VB	182.345,45
VILADOSSOLA	VB	564.241,85
VILLETTE	VB	59.998,39
VOGOGNA	VB	415.514,74
ADRARA SAN MARTINO	BG	379.069,19
ADRARA SAN ROCCO	BG	155.514,56
ALBANO SANT'ALESSANDRO	BG	840.430,96
ALBINO	BG	1.007.600,79
ALGUA	BG	113.288,10
ALME'	BG	340.267,56
ALMENNO SAN BARTOLOMEO	BG	294.793,33
ALMENNO SAN SALVATORE	BG	341.643,19
ALZANO LOMBARDO	BG	1.398.734,91
AMBIVERE	BG	391.510,91
ANTEGNATE	BG	349.586,84
ARCENE	BG	699.434,95
ARDESIO	BG	569.140,46
ARZAGO D'ADDA	BG	355.240,56
AVERARA	BG	55.941,19
AZZANO SAN PAOLO	BG	351.044,26
AZZONE	BG	158.101,32
BAGNATICA	BG	1.422.058,11
BARBATA	BG	147.068,97
BARIANO	BG	538.484,76
BARZANA	BG	306.380,08
BEDULITA	BG	151.424,42
BERBENNO	BG	310.838,40
BERGAMO	BG	10.013.323,78
BERZO SAN FERMO	BG	239.262,86
BIANZANO	BG	19.125,54
BLELLO	BG	39.418,64
BOLGARE	BG	596.051,66
BOLTIERE	BG	373.580,07






Comune	Prov.	Importo spettante del F.S.C. 2014 Art. 5 c. 3 DPCM
BONATE SOPRA	BG	514.737,92
BONATE SOTTO	BG	499.906,82
BORGO DI TERZO	BG	287.930,54
BOSSICO	BG	199.344,64
BOTTANUCO	BG	552.971,99
BRACCA	BG	125.561,89
BRANZI	BG	67.169,42
BREMBATE	BG	634.901,22
BREMBATE DI SOPRA	BG	185.527,13
BRIGNANO GERA D'ADDA	BG	359.573,82
BRUMANO	BG	1.984,14
BRUSAPORTO	BG	227.805,42
CALCINATE	BG	568.464,77
CALCIO	BG	205.420,17
CALUSCO D'ADDA	BG	671.250,23
CALVENZANO	BG	459.754,76
CAMERATA CORNELLO	BG	149.120,34
CANONICA D'ADDA	BG	680.827,44
CAPIZZONE	BG	254.457,42
CAPRIATE SAN GERVASIO	BG	712.091,62
CAPRINO BERGAMASCO	BG	422.511,21
CARAVAGGIO	BG	807.415,52
CAROBBO DEGLI ANGELI	BG	558.059,46
CARVICO	BG	495.583,88
CASAZZA	BG	565.606,10
CASIRATE D'ADDA	BG	334.111,71
CASNIGO	BG	559.094,33
CASSIGLIO	BG	38.064,60
CASTELLI CALEPIO	BG	688.304,85
CASTEL ROZZONE	BG	377.107,10
CASTRO	BG	267.325,73
CAVERNAGO	BG	339.540,85
CAZZANO SANT'ANDREA	BG	264.589,38
CENATE SOPRA	BG	348.171,73
CENATE SOTTO	BG	492.809,25
CENE	BG	423.171,90
CERETE	BG	159.351,31
CHIGNOLO D'ISOLA	BG	495.272,18
CHIUDUNO	BG	640.606,40
CISANO BERGAMASCO	BG	551.993,86
CISERANO	BG	671.724,81
CIVIDATE AL PIANO	BG	428.088,79
CLUSONE	BG	131.951,25
COLERE	BG	306.223,70
COLOGNO AL SERIO	BG	693.030,98

Comune	Prov.	Importo spettante del F.S.C. 2014 Art. 5 c. 3 DPCM
COLZATE	BG	259.452,00
COMUN NUOVO	BG	570.328,39
CORNA IMAGNA	BG	184.017,26
CORTENUOVA	BG	515.598,36
COSTA DI MEZZATE	BG	531.945,14
COSTA VALLE IMAGNA	BG	126.873,78
COSTA VOLPINO	BG	1.065.397,14
COVO	BG	333.538,14
CREDARO	BG	429.375,63
CURNO	BG	772.507,84
CUSIO	BG	48.131,99
DALMINE	BG	2.177.420,16
DOSSENA	BG	174.574,30
ENDINE GAIANO	BG	345.356,36
ENTRATICO	BG	381.753,93
FARA GERA D'ADDA	BG	347.445,43
FARA OLIVANA CON SOLA	BG	215.163,34
FILAGO	BG	488.735,16
FINO DEL MONTE	BG	130.224,65
FIORANO AL SERIO	BG	388.961,92
FONTANELLA	BG	284.723,72
FONTENO	BG	93.193,52
FORESTO SPARSO	BG	497.665,91
FORNOVO SAN GIOVANNI	BG	319.958,77
FUIPIANO VALLE IMAGNA	BG	1.038,44
GANDELLINO	BG	147.711,19
GANDINO	BG	358.966,77
GANDOSSO	BG	276.194,45
GAVERINA TERME	BG	216.789,01
GAZZANIGA	BG	480.962,87
GHISALBA	BG	296.384,01
GORLAGO	BG	425.265,15
GORLE	BG	590.103,55
GORNO	BG	268.155,97
GRASSOBBIO	BG	839.096,25
GROMO	BG	6.231,48
GRONE	BG	146.598,21
GRUMELLO DEL MONTE	BG	552.212,06
ISOLA DI FONDRA	BG	10.620,64
ISSO	BG	216.099,02
LALLIO	BG	754.299,08
LEFFE	BG	171.908,15
LENNA	BG	190.965,40
LEVATE	BG	745.343,79
LOCATELLO	BG	134.707,12




Comune	Prov.	Importo spettante del F.S.C. 2014 Art. 5 c. 3 DPCM
LOVERE	BG	586.724,32
LURANO	BG	362.958,19
LUZZANA	BG	167.454,69
MADONE	BG	635.417,42
MAPELLO	BG	497.294,65
MARTINENGO	BG	574.915,45
MEDOLAGO	BG	494.758,43
MEZZOLDO	BG	21.369,07
MISANO DI GERA D'ADDA	BG	364.398,08
MOIO DE' CALVI	BG	43.419,79
MONASTEROLO DEL CASTELLO	BG	111.189,98
MONTELLO	BG	325.993,70
MORENGO	BG	310.063,21
MORNICO AL SERIO	BG	446.421,54
MOZZANICA	BG	413.605,38
MOZZO	BG	150.549,62
NEMBRO	BG	1.302.952,09
OLMO AL BREMBO	BG	276.680,09
OLTRESSENDA ALTA	BG	45.008,36
ONETA	BG	72.972,64
ORIO AL SERIO	BG	618.581,04
ORNICA	BG	35.349,70
OSIO SOPRA	BG	299.594,20
OSIO SOTTO	BG	653.619,85
PAGAZZANO	BG	228.898,33
PALADINA	BG	492.889,87
PALAZZAGO	BG	447.064,99
PALOSCO	BG	516.848,96
PARRE	BG	410.709,77
PARZANICA	BG	47.451,02
PEDRENGO	BG	538.559,31
PEIA	BG	379.459,48
PIANICO	BG	249.794,46
PIAZZA BREMBANA	BG	68.332,96
PIARIO	BG	197.773,78
PIAZZOLO	BG	19.652,86
POGNANO	BG	390.514,02
PONTE NOSSA	BG	408.566,48
PONTERANICA	BG	250.356,60
PONTE SAN PIETRO	BG	703.025,17
PONTIDA	BG	426.071,18
PONTIROLO NUOVO	BG	329.631,11
PRADALUNGA	BG	832.360,69
PREDORE	BG	119.200,46
PREMOLO	BG	187.875,18

Comune	Prov.	Importo spettante del F.S.C. 2014 Art. 5 c. 3 DPCM
PRESEZZO	BG	688.696,59
PUMENENGO	BG	252.539,99
RANICA	BG	618.995,70
RANZANICO	BG	76.794,18
RIVA DI SOLTO	BG	147.547,95
ROGNO	BG	739.712,10
ROMANO DI LOMBARDIA	BG	748.644,57
RONCOLA	BG	29.026,33
ROTA D'IMAGNA	BG	75.013,84
ROVETTA	BG	99.023,38
SAN GIOVANNI BIANCO	BG	678.622,47
SAN PAOLO D'ARGON	BG	556.673,38
SAN PELLEGRINO TERME	BG	874.120,51
SANTA BRIGIDA	BG	37.283,72
SANT'OMOBONO TERME	BG	549.592,17
SARNICO	BG	439.653,23
SCANZOROSCIATE	BG	703.289,77
SCHILPARIO	BG	23.880,40
SEDRINA	BG	491.498,53
SERiate	BG	1.684.197,01
SOLTO COLLINA	BG	73.452,88
SOLZA	BG	281.437,17
SONGAVAZZO	BG	50.635,94
SORISOLE	BG	504.034,36
SOTTO IL MONTE GIOVANNI XXIII	BG	207.612,45
SOVERE	BG	654.811,46
SPINONE AL LAGO	BG	168.674,60
SPIRANO	BG	402.107,96
STEZZANO	BG	1.031.982,15
STROZZA	BG	311.439,97
SUISIO	BG	651.141,49
TALEGGIO	BG	6.650,80
TAVERNOLA BERGAMASCA	BG	190.661,21
TELGATE	BG	1.072.409,47
TERNO D'ISOLA	BG	418.527,38
TORRE BOLDONE	BG	467.043,55
TORRE DE' ROVERI	BG	296.007,91
TORRE PALLAVICINA	BG	136.308,20
TRESCORE BALNEARIO	BG	399.954,55
TREVIGLIO	BG	2.043.012,21
TREVILOLO	BG	643.024,77
UBIALE CLANEZZO	BG	311.370,38
URGNANO	BG	577.161,01
VALBONDIONE	BG	115.924,45
VAL BREMBILLA	BG	718.120,24




Comune	Prov.	Importo spettante del F.S.C. 2014 Art. 5 c. 3 DPCM
VALBREMBO	BG	637.086,83
VALGOGLIO	BG	146.533,43
VALNEGRA	BG	61.764,99
VALTORTA	BG	69.037,26
VEDESETA	BG	30.419,71
VERDELLINO	BG	969.844,95
VERDELLO	BG	372.269,86
VERTOVA	BG	649.558,05
VIADANICA	BG	293.283,28
VIGANO SAN MARTINO	BG	236.746,32
VIGOLO	BG	109.698,83
VILLA D'ADDA	BG	584.473,30
VILLA D'ALME'	BG	469.765,10
VILLA DI SERIO	BG	464.905,08
VILLA D'OGNA	BG	445.872,19
VILLONGO	BG	559.131,75
VILMINORE DI SCALVE	BG	197.557,15
ZANDOBBIO	BG	346.034,41
ZANICA	BG	572.119,47
ZOGNO	BG	338.727,18
ACQUAFREDDA	BS	253.579,15
ADRO	BS	911.694,72
AGNOSINE	BS	546.264,39
ALFIANELLO	BS	392.764,33
ANFO	BS	110.979,93
ANGOLO TERME	BS	415.848,48
ARTOGNE	BS	99.649,84
AZZANO MELLA	BS	473.039,90
BAGNOLO MELLA	BS	823.249,55
BAGOLINO	BS	600.248,71
BARBARIGA	BS	388.710,84
BARGHE	BS	247.633,60
BASSANO BRESCIANO	BS	367.028,81
BEDIZZOLE	BS	518.479,96
BERLINGO	BS	328.689,28
BERZO DEMO	BS	322.393,46
BERZO INFERIORE	BS	371.988,92
BIENNO	BS	526.847,78
BIONE	BS	434.894,46
BORG SAN GIACOMO	BS	397.711,70
BORGOSATOLLO	BS	797.831,93
BORNO	BS	10.510,72
BOTTICINO	BS	377.408,61
BOVEGNO	BS	336.247,16
BOVEZZO	BS	778.093,48

Comune	Prov.	Importo spettante del F.S.C. 2014 Art. 5 c. 3 DPCM
BRANDICO	BS	232.802,69
BRAONE	BS	170.404,34
BRENO	BS	550.397,85
BRESCIA	BS	7.738.298,68
BRIONE	BS	103.848,98
CAINO	BS	376.840,76
CALCINATO	BS	605.437,08
CALVAGESE DELLA RIVIERA	BS	441.257,86
CALVISANO	BS	846.220,85
CAPO DI PONTE	BS	498.161,31
CAPOVALLE	BS	130.219,31
CAPRIANO DEL COLLE	BS	525.448,78
CAPRIOLO	BS	784.427,98
CARPENEDOLO	BS	809.898,17
CASTEGNATO	BS	915.792,77
CASTELCOVATI	BS	579.924,71
CASTEL MELLA	BS	785.052,31
CASTENEDOLO	BS	814.586,07
CASTO	BS	511.544,19
CASTREZZATO	BS	499.155,70
CAZZAGO SAN MARTINO	BS	1.207.562,13
CEDEGOLO	BS	589.716,87
CELLATICA	BS	654.127,73
CERVENO	BS	192.033,69
CETO	BS	424.305,87
CEVO	BS	242.830,17
CHIARI	BS	1.854.756,54
CIGOLE	BS	313.123,92
CIMBERGO	BS	93.336,68
CIVIDATE CAMUNO	BS	487.689,40
COCCAGLIO	BS	608.375,08
COLLEBEATO	BS	656.834,97
COLLIO	BS	367.680,97
COLOGNE	BS	771.221,48
COMEZZANO-CIZZAGO	BS	295.001,06
CONCESIO	BS	1.375.994,50
CORTE FRANCA	BS	814.039,63
CORZANO	BS	220.989,73
DARFO BOARIO TERME	BS	1.171.975,28
DELLO	BS	434.222,42
EDOLO	BS	1.178.875,30
ERBUSCO	BS	886.201,19
ESINE	BS	294.166,18
FIESSE	BS	328.989,47
FLERO	BS	808.382,34




Comune	Prov.	Importo spettante del F.S.C. 2014 Art. 5 c. 3 DPCM
GAMBARA	BS	479.007,19
GARDONE VAL TROMPIA	BS	1.177.074,79
GAVARDO	BS	1.071.081,18
GHEDI	BS	1.028.638,75
GIANICO	BS	446.227,87
GOTTOLENGO	BS	384.040,35
GUSSAGO	BS	1.303.737,76
IDRO	BS	317.696,20
INCUDINE	BS	50.007,71
IRMA	BS	56.182,48
ISEO	BS	188.398,96
ISORELLA	BS	608.239,31
LAVENONE	BS	175.064,05
LENO	BS	1.056.823,83
LIMONE SUL GARDA	BS	286.310,23
LODRINO	BS	352.940,75
LOGRATO	BS	465.336,99
LONATO DEL GARDA	BS	1.174.604,70
LONGHENA	BS	151.593,22
LOSINE	BS	98.081,20
LOZIO	BS	72.835,53
LUMEZZANE	BS	2.851.940,57
MACLODIO	BS	231.381,57
MAGASA	BS	84.005,46
MAIRANO	BS	433.316,61
MALEGNO	BS	351.576,74
MALONNO	BS	430.039,25
MANERBA DEL GARDA	BS	361.596,03
MANERBIO	BS	1.036.695,82
MARCHENO	BS	862.436,95
MARMENTINO	BS	160.515,49
MARONE	BS	589.866,56
MAZZANO	BS	577.877,01
MILZANO	BS	230.070,77
MONIGA DEL GARDA	BS	183.150,63
MONNO	BS	93.940,35
MONTE ISOLA	BS	235.958,67
MONTICELLI BRUSATI	BS	683.813,93
MONTICHIARI	BS	1.541.959,92
MONTIRONE	BS	434.639,20
MURA	BS	234.962,86
MUSCOLINE	BS	279.802,01
NAVE	BS	1.390.733,12
NIARDO	BS	238.802,63
NUVOLENTI	BS	365.086,02

Comune	Prov.	Importo spettante del F.S.C. 2014 Art. 5 c. 3 DPCM
NUVOLERA	BS	432.074,84
ODOLO	BS	647.392,34
OFFLAGA	BS	535.622,44
OME	BS	735.640,60
ONO SAN PIETRO	BS	234.197,27
ORZINUOVI	BS	407.068,86
ORZIVECCHI	BS	457.286,76
OSPITALETTO	BS	725.335,71
OSSIMO	BS	207.615,89
PADENGHE SUL GARDA	BS	29.694,74
PADERNO FRANCIACORTA	BS	560.979,31
PAISCO LOVENO	BS	152.465,10
PAITONE	BS	389.665,17
PALAZZOLO SULL'OGGIO	BS	1.090.978,45
PARATICO	BS	487.557,52
PASPARDO	BS	122.283,61
PASSIRANO	BS	414.187,84
PAVONE DEL MELLA	BS	427.812,81
PERTICA ALTA	BS	163.668,69
PERTICA BASSA	BS	163.953,72
PEZZAZE	BS	303.393,28
PIAN CAMUNO	BS	373.180,06
PIANCOGNO	BS	548.266,17
PISOGNE	BS	1.010.205,14
POLAVENO	BS	432.154,47
POLPENAZZE DEL GARDA	BS	194.553,38
POMPIANO	BS	655.785,61
PONCARALE	BS	281.783,08
PONTEVICO	BS	668.470,51
PONTOGLIO	BS	745.651,57
POZZOLENGO	BS	472.599,28
PRALBOINO	BS	475.282,42
PRESEGLIE	BS	392.361,65
PRESTINE	BS	98.507,17
PREVALLE	BS	513.228,52
PROVAGLIO D'ISEO	BS	498.170,35
PROVAGLIO VAL SABBIA	BS	229.572,51
PUEGNAGO DEL GARDA	BS	188.083,06
QUINZANO D'OGGIO	BS	736.774,72
REMEDELLO	BS	407.380,46
REZZATO	BS	1.024.614,29
ROCCAFRANCA	BS	614.665,22
RODENGO-SAIANO	BS	1.359.477,35
ROE' VOLCIANO	BS	622.605,04
RONCADELLE	BS	790.626,96



Comune	Prov.	Importo spettante del F.S.C. 2014 Art. 5 c. 3 DPCM
ROVATO	BS	1.322.338,52
RUDIANO	BS	304.756,02
SABBIO CHIESE	BS	766.213,88
SALE MARASINO	BS	321.074,27
SAN FELICE DEL BENACO	BS	182.027,11
SAN GERVASIO BRESCIANO	BS	330.546,67
SAN PAOLO	BS	475.744,06
SAN ZENO NAVIGLIO	BS	804.078,30
SAREZZO	BS	1.259.993,19
SAVIORE DELL'ADAMELLO	BS	220.219,01
SELLERO	BS	364.079,73
SENIGA	BS	227.820,63
SERLE	BS	444.743,62
SOIANO DEL LAGO	BS	46.957,84
SONICO	BS	230.418,14
SULZANO	BS	222.153,42
TAVERNOLE SUL MELLA	BS	319.933,87
TIGNALE	BS	128.964,39
TORBOLE CASAGLIA	BS	627.442,32
TRAVAGLIATO	BS	415.207,73
TREMOSINE	BS	305.011,51
TRENZANO	BS	522.846,56
TREVISO BRESCIANO	BS	139.602,20
URAGO D'OGLIO	BS	859.397,87
VALLIO TERME	BS	238.711,32
VALVESTINO	BS	92.007,29
VEROLANUOVA	BS	678.831,15
VEROLAVECCHIA	BS	464.615,02
VESTONE	BS	729.311,62
VILLA CARCINA	BS	1.119.562,44
VILLACHIARA	BS	146.754,55
VILLANUOVA SUL CLISI	BS	682.441,82
VIONE	BS	101.220,67
VISANO	BS	362.776,27
VOBARNO	BS	1.085.556,80
ZONE	BS	177.877,74
ALBAVILLA	CO	249.645,09
ALBESE CON CASSANO	CO	542.460,91
ALBIOLO	CO	341.380,33
ALSERIO	CO	207.237,47
ALZATE BRIANZA	CO	450.678,31
ANZANO DEL PARCO	CO	297.496,01
APPIANO GENTILE	CO	383.092,30
AROSIO	CO	450.392,68
ASSO	CO	285.174,39


Comune	Prov.	Importo spettante del F.S.C. 2014 Art. 5 c. 3 DPCM
BARNI	CO	87.890,87
BENE LARIO	CO	108.996,46
BEREGAZZO CON FIGLIARO	CO	351.558,02
BINAGO	CO	617.085,41
BIZZARONE	CO	264.177,11
BLESSAGNO	CO	70.546,10
BREGNANO	CO	333.839,47
BRENNA	CO	281.484,73
BRIENNO	CO	50.691,99
BRUNATE	CO	6.341,13
BULGAROGROSSO	CO	367.046,67
CABIATE	CO	396.546,86
CADORAGO	CO	556.472,63
CAGNO	CO	202.883,22
CAMPIONE D'ITALIA	CO	404.626,50
CANTU'	CO	945.858,48
CANZO	CO	426.257,56
CAPIAGO INTIMIANO	CO	180.027,56
CARATE URIO	CO	81.381,81
CARBONATE	CO	415.298,46
CARIMATE	CO	395.033,70
CARLAZZO	CO	198.108,14
CARUGO	CO	415.702,51
CASLINO D'ERBA	CO	282.650,29
CASNATE CON BERNATE	CO	753.636,58
CASSINA RIZZARDI	CO	108.467,56
CASTELMARTE	CO	267.087,17
CASTELNUOVO BOZZENTE	CO	151.187,03
CAVALLASCA	CO	357.338,15
CAVARGNA	CO	95.942,15
CERANO D'INTELVI	CO	51.930,65
CERMENATE	CO	134.880,97
CIRIMIDO	CO	286.748,44
CLAINO CON OSTENO	CO	91.845,36
COLONNO	CO	60.922,94
COLVERDE	CO	770.356,21
COMO	CO	4.021.601,81
CORRIDO	CO	152.586,76
CREMIA	CO	96.185,82
CUCCIAGO	CO	655.670,40
CUSINO	CO	51.994,27
DONGO	CO	538.793,29
DOSSO DEL LIRO	CO	111.167,62
ERBA	CO	1.142.680,20
EUPILIO	CO	203.425,42





Comune	Prov.	Importo spettante del F.S.C. 2014 Art. 5 c. 3 DPCM
FALOPPIO	CO	462.051,24
FENEGRO'	CO	300.419,13
FIGINO SERENZA	CO	605.583,99
FINO MORNASCO	CO	571.155,76
GARZENO	CO	214.518,49
GERA LARIO	CO	89.165,20
GRANDATE	CO	484.908,97
GRANDOLA ED UNITI	CO	169.359,46
GRAVEDONA ED UNITI	CO	86.246,54
GRIANTE	CO	53.669,29
GUANZATE	CO	389.600,78
INVERIGO	CO	584.198,31
LAGLIO	CO	26.691,32
LAINO	CO	8.418,93
LAMBRUGO	CO	314.767,22
LASNIGO	CO	114.699,60
LEZZENO	CO	2.312,69
LIMIDO COMASCO	CO	244.904,19
LIPOMO	CO	189.053,53
LIVO	CO	99.248,65
LOCATE VARESI NO	CO	575.083,28
LOMAZZO	CO	619.296,50
LONGONE AL SEGRINO	CO	129.185,71
LUISAGO	CO	423.910,65
LURAGO D'ERBA	CO	335.068,68
LURAGO MARINONE	CO	401.872,57
LURATE CACCIVIO	CO	964.035,12
MARIANO COMENSE	CO	477.824,23
MASLIANICO	CO	210.411,10
MERONE	CO	344.476,51
MONGUZZO	CO	320.648,77
MONTANO LUCINO	CO	694.291,82
MONTEMEZZO	CO	60.111,88
MONTORFANO	CO	351.739,50
MOZZATE	CO	679.776,11
MUSSO	CO	133.727,46
NOVEDRATE	CO	539.696,40
OLGIATE COMASCO	CO	860.575,77
OLTRONA DI SAN MAMETTE	CO	371.588,53
ORSENIGO	CO	501.426,53
PEGLIO	CO	50.000,45
PIANELLO DEL LARIO	CO	92.246,15
PIGRA	CO	66.926,27
POGNANA LARIO	CO	117.988,52
PONNA	CO	35.539,98

Comune	Prov.	Importo spettante del F.S.C. 2014 Art. 5 c. 3 DPCM
PONTE LAMBRO	CO	618.078,86
PORLEZZA	CO	491.639,07
PROSERPIO	CO	112.222,00
PUSIANO	CO	76.540,21
RAMPONIO VERNA	CO	53.408,06
REZZAGO	CO	38.965,40
RODERO	CO	158.469,03
RONAGO	CO	225.311,86
ROVELLASCA	CO	500.199,82
ROVELLO PORRO	CO	254.456,98
SALA COMACINA	CO	21.677,89
SAN BARTOLOMEO VAL CAVARGNA	CO	169.617,95
SAN FERMO DELLA BATTAGLIA	CO	384.723,32
SAN NAZZARO VAL CAVARGNA	CO	133.579,82
SAN SIRO	CO	59.635,33
SCHIGNANO	CO	10.656,10
SENNA COMASCO	CO	587.436,25
SOLBIATE	CO	408.825,13
SORICO	CO	57.378,57
STAZZONA	CO	91.902,08
TAVERNERIO	CO	504.181,19
TREMEZZINA	CO	18.377,68
TREZZONE	CO	43.907,33
TURATE	CO	585.109,89
UGGIATE-TREVANO	CO	444.062,63
VALBRONA	CO	203.004,12
VALMOREA	CO	292.594,52
VAL REZZO	CO	76.596,14
VALSOLDA	CO	16.373,93
VELESO	CO	38.989,00
VENIANO	CO	378.510,75
VERCANA	CO	63.646,22
VERTEMATE CON MINOPRIO	CO	841.060,28
VILLA GUARDIA	CO	565.702,24
ZELBIO	CO	28.985,70
ACQUANEGRA CREMONESE	CR	134.501,95
AGNADELLO	CR	337.951,15
ANNICCO	CR	234.007,64
AZZANELLO	CR	145.885,95
BAGNOLO CREMASCO	CR	481.664,06
BONEMERSE	CR	76.913,35
BORDOLANO	CR	105.296,90
CA' D'ANDREA	CR	119.870,54
CALVATONE	CR	98.017,75
CAMISANO	CR	236.288,78




Comune	Prov.	Importo spettante del F.S.C. 2014 Art. 5 c. 3 DPCM
CAMPAGNOLA CREMASCA	CR	143.152,45
CAPERGNANICA	CR	106.478,70
CAPPELLA CANTONE	CR	155.314,24
CAPPELLA DE' PICENARDI	CR	112.517,71
CAPRALBA	CR	320.555,92
CASALBUTTANO ED UNITI	CR	618.317,52
CASALE CREMASCO VIDOLASCO	CR	208.945,98
CASALETTO CEREDANO	CR	151.160,50
CASALETTO DI SOPRA	CR	98.993,24
CASALETTO VAPRIO	CR	225.954,31
CASALMAGGIORE	CR	1.093.477,48
CASALMORANO	CR	251.992,73
CASTELDIDONE	CR	73.685,83
CASTEL GABBIANO	CR	109.444,52
CASTELLEONE	CR	561.653,78
CASTELVERDE	CR	181.477,51
CASTELVISCONTI	CR	46.584,84
CELLA DATI	CR	149.143,49
CHIEVE	CR	328.145,15
CICOGLIO	CR	157.241,07
CINGIA DE' BOTTI	CR	149.761,59
CORTE DE' CORTESI CON CIGNONE	CR	298.241,42
CORTE DE' FRATI	CR	222.410,53
CREDERA RUBBIANO	CR	155.022,76
CREMA	CR	1.215.661,78
CREMONA	CR	5.581.743,14
CREMOSANO	CR	231.351,77
CROTTA D'ADDA	CR	117.927,08
CUMIGNANO SUL NAVIGLIO	CR	95.047,84
DEROVERE	CR	85.730,24
DOVERA	CR	463.585,01
DRIZZONA	CR	91.921,50
FIESCO	CR	193.533,45
FORMIGARA	CR	112.775,20
GABBIONETA BINANUOVA	CR	151.592,87
GADESCO PIEVE DELMONA	CR	191.962,11
GENIVOLTA	CR	141.010,95
GERRE DE' CAPRIOLI	CR	144.432,33
GOMBITO	CR	130.805,21
GRONTARDO	CR	115.164,94
GRUMELLO CREMONESE ED UNITI	CR	242.875,77
GUSSOLA	CR	477.626,01
ISOLA DOVARESE	CR	171.277,40
IZANO	CR	229.844,45

Comune	Prov.	Importo spettante del F.S.C. 2014 Art. 5 c. 3 DPCM
MADIGNANO	CR	327.542,66
MALAGNINO	CR	114.403,65
MARTIGNANA DI PO	CR	161.872,29
MONTE CREMASCO	CR	324.394,93
MONTODINE	CR	314.302,02
MOSCAZZANO	CR	152.511,59
MOTTA BALUFFI	CR	158.905,47
OFFANENGO	CR	354.991,13
OLMENETA	CR	166.073,57
OSTIANO	CR	394.713,56
PADERNO PONCHIELLI	CR	202.912,05
PALAZZO PIGNANO	CR	575.217,80
PANDINO	CR	535.975,62
PERSICO D'OSIMO	CR	326.859,67
PESCAROLO ED UNITI	CR	230.246,53
PESSINA CREMONESE	CR	69.607,88
PIADENA	CR	472.414,32
PIANENGO	CR	353.580,34
PIERANICA	CR	170.171,90
PIEVE D'OLMI	CR	89.752,39
PIEVE SAN GIACOMO	CR	188.652,75
PIZZIGHETTONE	CR	677.286,19
POZZAGLIO ED UNITI	CR	221.668,94
QUINTANO	CR	124.956,77
RICENGO	CR	204.271,39
RIPALTA ARPINA	CR	146.789,83
RIPALTA CREMASCA	CR	473.285,79
RIPALTA GUERINA	CR	187.632,79
RIVAROLO DEL RE ED UNITI	CR	162.788,53
RIVOLTA D'ADDA	CR	354.668,75
ROBECCO D'OGGIO	CR	367.821,11
ROMANENGO	CR	362.822,30
SALVIROLA	CR	212.839,17
SAN BASSANO	CR	243.588,58
SAN DANIELE PO	CR	163.786,19
SAN GIOVANNI IN CROCE	CR	247.000,29
SAN MARTINO DEL LAGO	CR	101.814,21
SCANDOLARA RAVARA	CR	276.173,22
SCANDOLARA RIPA D'OGGIO	CR	132.423,92
SERGNANO	CR	532.465,28
SESTO ED UNITI	CR	246.453,72
SOLAROLO RAINERIO	CR	167.881,78
SONCINO	CR	540.831,79
SORESINA	CR	967.404,33
SOSPIRO	CR	340.463,75



Comune	Prov.	Importo spettante del F.S.C. 2014 Art. 5 c. 3 DPCM
SPINADESCO	CR	271.304,95
SPINEDA	CR	99.929,21
SPINO D'ADDA	CR	332.134,31
STAGNO LOMBARDO	CR	98.489,60
TICENGO	CR	108.214,82
TORLINO VIMERCATI	CR	64.200,94
TORNATA	CR	105.806,55
TORRE DE' PICENARDI	CR	277.118,18
TORRICELLA DEL PIZZO	CR	167.319,49
TRESCORE CREMASCO	CR	395.329,62
TRIGOLO	CR	185.558,14
VAIANO CREMASCO	CR	537.970,67
VAILATE	CR	559.641,27
VESCOVATO	CR	345.296,94
VOLONGO	CR	118.250,49
VOLTIDO	CR	79.574,67
ACQUANEGRA SUL CHIESE	MN	263.253,55
ASOLA	MN	551.064,46
BAGNOLO SAN VITO	MN	510.066,74
BIGARELLO	MN	137.035,36
BORGOFRANCO SUL PO	MN	123.485,01
BORGO VIRGILIO	MN	1.625.923,27
BOZZOLO	MN	239.437,73
CANNETO SULL OGLIO	MN	571.927,58
CARBONARA DI PO	MN	269.564,90
CASALMORO	MN	519.973,18
CASALOLDO	MN	474.758,60
CASALROMANO	MN	216.473,87
CASTELBELFORTE	MN	205.608,49
CASTEL D'ARIO	MN	535.652,01
CASTEL GOFFREDO	MN	857.592,31
CASTELLUCCHIO	MN	22.399,18
CASTIGLIONE DELLE STIVIERE	MN	1.938.591,23
CAVRIANA	MN	458.503,56
CERESARA	MN	220.003,00
COMMESSAGGIO	MN	192.926,86
CURTATONE	MN	795.578,80
DOSOLO	MN	289.794,54
FELONICA	MN	247.733,71
GAZOLDO DEGLI IPPOLITI	MN	816.615,14
GAZZUOLO	MN	274.648,22
GOITO	MN	494.092,02
GONZAGA	MN	990.192,43
GUIDIZZOLO	MN	515.334,69
MAGNACAVALLO	MN	139.705,85

Comune	Prov.	Importo spettante del F.S.C. 2014 Art. 5 c. 3 DPCM
MANTOVA	MN	8.335.168,27
MARCARIA	MN	201.575,51
MARIANA MANTOVANA	MN	23.237,71
MARMIROLO	MN	757.141,55
MEDOLE	MN	477.371,14
MOGLIA	MN	527.823,61
MONZAMBANO	MN	468.658,27
MOTTEGGIANA	MN	316.422,75
OSTIGLIA	MN	2.091.648,91
PEGOGNAGA	MN	661.476,71
PIEVE DI CORIANO	MN	117.333,25
PIUBEGA	MN	220.947,48
POGGIO RUSCO	MN	316.922,79
POMPONESCO	MN	281.020,02
PONTI SUL MINCIO	MN	426.708,03
PORTO MANTOVANO	MN	1.737.921,34
QUINGENTOLE	MN	194.673,26
QUISTELLO	MN	447.181,28
REDONDESCO	MN	164.188,34
REVERE	MN	328.176,71
RIVAROLO MANTOVANO	MN	286.172,21
RODIGO	MN	241.294,91
RONCOFERRARO	MN	450.955,29
ROVERBELLA	MN	303.190,21
SABBIONETA	MN	443.449,53
SAN BENEDETTO PO	MN	433.778,77
SAN GIACOMO DELLE SEGNATE	MN	212.769,20
SAN GIORGIO DI MANTOVA	MN	657.976,50
SAN GIOVANNI DEL DOSSO	MN	165.201,04
SAN MARTINO DALL'ARGINE	MN	227.937,78
SCHIVENOGLIA	MN	165.480,02
SERMIDE	MN	1.883.801,65
SERRAVALLE A PO	MN	245.785,95
SOLFERINO	MN	316.507,40
SUSTINENTE	MN	271.140,75
SUZZARA	MN	2.463.740,89
VIADANA	MN	1.634.628,69
VILLA POMA	MN	140.730,34
VILLIMPENTA	MN	371.563,65
VOLTA MANTOVANA	MN	390.423,72
ABBIATEGRASSO	MI	2.345.467,22
ALBAIRATE	MI	688.309,05
ARCONATE	MI	475.450,99
ARESE	MI	1.591.829,09
ARLUNO	MI	479.495,91




Comune	Prov.	Importo spettante del F.S.C. 2014 Art. 5 c. 3 DPCM
ASSAGO	MI	1.558.363,86
BARANZATE	MI	1.692.257,57
BAREGGIO	MI	1.109.114,15
BASIANO	MI	547.896,03
BELLINZAGO LOMBARDO	MI	473.156,05
BERNATE TICINO	MI	356.297,22
BESATE	MI	218.143,90
BINASCO	MI	635.221,76
BOFFALORA SOPRA TICINO	MI	534.508,79
BOLLATE	MI	3.655.393,75
BRESSO	MI	2.625.915,64
BUBBIANO	MI	157.428,49
BUCCINASCO	MI	3.287.295,47
BUSCATE	MI	804.436,94
BUSSERO	MI	697.428,59
BUSTO GAROLFO	MI	1.179.975,07
CALVIGNASCO	MI	331.201,85
CAMBIAGO	MI	440.396,69
CANEGRATE	MI	997.502,09
CARPIANO	MI	715.230,63
CARUGATE	MI	1.765.415,34
CASARILE	MI	577.699,14
CASOREZZO	MI	310.846,62
CASSANO D'ADDA	MI	1.342.849,06
CASSINA DE' PECCHI	MI	744.947,72
CASSINETTA DI LUGAGNANO	MI	390.302,26
CASTANO PRIMO	MI	878.062,78
CERNUSCO SUL NAVIGLIO	MI	1.979.851,09
CERRO AL LAMBRO	MI	740.439,16
CERRO MAGGIORE	MI	1.605.895,31
CESANO BOSCONI	MI	2.872.362,91
CESATE	MI	832.699,67
CINISELLO BALSAMO	MI	13.318.908,57
CISLIANO	MI	37.931,52
COLOGNO MONZESE	MI	5.441.724,08
COLTURANO	MI	378.021,73
CORBETTA	MI	1.633.453,38
CORMANO	MI	1.625.670,74
CORNAREDO	MI	1.308.770,26
CORSICO	MI	7.080.005,29
CUGGIONO	MI	634.100,06
CUSAGO	MI	674.406,01
CUSANO MILANINO	MI	2.072.450,62
DAIRAGO	MI	308.888,73
DRESANO	MI	384.155,18

Comune	Prov.	Importo spettante del F.S.C. 2014 Art. 5 c. 3 DPCM
GAGGIANO	MI	453.925,51
GARBAGNATE MILANESE	MI	3.367.382,45
GESSATE	MI	523.135,60
GORGONZOLA	MI	645.555,24
GREZZAGO	MI	334.860,71
GUDO VISCONTI	MI	250.890,74
INVERUNO	MI	569.076,22
INZAGO	MI	534.133,30
LACCHIARELLA	MI	1.130.597,60
LAINATE	MI	2.099.646,82
LEGNANO	MI	2.721.615,80
LISCATE	MI	1.160.052,90
LOCATE DI TRIULZI	MI	1.162.517,54
MAGENTA	MI	788.125,27
MAGNAGO	MI	542.351,28
MARCALLO CON CASONE	MI	89.951,39
MASATE	MI	386.566,01
MEDIGLIA	MI	666.483,92
MELEGNANO	MI	1.407.719,35
MELZO	MI	1.181.078,21
MESERO	MI	486.911,66
MILANO	MI	20.392.968,95
MORIMONDO	MI	133.955,87
MOTTA VISCONTI	MI	595.165,99
NERVIANO	MI	1.625.261,58
NOSATE	MI	92.992,82
NOVATE MILANESE	MI	1.924.535,48
NOVIGLIO	MI	554.119,53
OPERA	MI	1.032.990,43
OSSONA	MI	612.420,71
OZZERO	MI	256.415,00
PADERNO DUGNANO	MI	6.680.093,35
PANTIGLIATE	MI	567.503,89
PARABIAGO	MI	1.659.253,41
PAULLO	MI	674.098,25
PERO	MI	1.552.880,28
PESCHIERA BORROMEO	MI	2.093.744,68
PESSANO CON BORNAGO	MI	815.193,93
PIEVE EMANUELE	MI	393.942,60
PIOLTELLO	MI	4.457.035,74
POGLIANO MILANESE	MI	600.579,24
POZZO D'ADDA	MI	445.187,47
POZZUOLO MARTESANA	MI	481.010,03
PREGNANA MILANESE	MI	608.242,32
RESCALDINA	MI	1.525.819,32




Comune	Prov.	Importo spettante del F.S.C. 2014 Art. 5 c. 3 DPCM
RHO	MI	5.006.001,34
ROBECCHETTO CON INDUNO	MI	771.075,77
ROBECCO SUL NAVIGLIO	MI	310.306,42
RODANO	MI	559.151,69
ROSATE	MI	217.314,59
ROZZANO	MI	4.328.037,50
SAN COLOMBANO AL LAMBRO	MI	608.995,42
SAN DONATO MILANESE	MI	2.361.417,56
SAN GIORGIO SU LEGNANO	MI	519.156,00
SAN GIULIANO MILANESE	MI	3.931.253,35
SANTO STEFANO TICINO	MI	633.811,35
SAN VITTORE OLONA	MI	671.777,05
SAN ZENONE AL LAMBRO	MI	684.528,99
SEDRIANO	MI	837.351,90
SEGRATE	MI	1.615.053,11
SENAGO	MI	1.869.010,42
SESTO SAN GIOVANNI	MI	9.469.580,08
SETTALA	MI	871.928,56
SETTIMO MILANESE	MI	1.559.138,99
SOLARO	MI	1.396.398,91
TREZZANO ROSA	MI	681.681,09
TREZZANO SUL NAVIGLIO	MI	2.631.290,17
TREZZO SULL'ADDA	MI	1.036.073,03
TRIBIANO	MI	709.753,84
TRUCCAZZANO	MI	431.392,91
TURBIGO	MI	1.221.741,03
VANZAGHELLO	MI	549.081,64
VANZAGO	MI	366.307,39
VAPRIO D'ADDA	MI	954.468,45
VERMEZZO	MI	415.119,38
VERNATE	MI	455.921,30
VIGNATE	MI	759.131,65
VILLA CORTESE	MI	466.645,77
VIMODRONE	MI	3.058.455,20
VITTUONE	MI	781.211,08
VIZZOLO PREDABISSI	MI	502.216,01
ZELO SURRIGONE	MI	133.034,30
ZIBIDO SAN GIACOMO	MI	936.922,79
ALAGNA	PV	122.913,47
ALBAREDO ARNABOLDI	PV	57.104,47
ALBONESE	PV	85.573,11
ALBUZZANO	PV	319.544,77
ARENA PO	PV	383.459,96
BADIA PAVESE	PV	113.690,53
BAGNARIA	PV	176.446,08

Comune	Prov.	Importo spettante del F.S.C. 2014 Art. 5 c. 3 DPCM
BARBIANELLO	PV	117.582,03
BASCAPE'	PV	161.866,95
BASTIDA PANCARANA	PV	205.109,80
BATTUDA	PV	48.091,63
BELGIOIOSO	PV	514.829,64
BEREGUARDO	PV	261.582,16
BORGARELLO	PV	263.275,24
BORGO PRIOLO	PV	263.225,58
BORGORATTO MORMOROLO	PV	146.096,09
BORGO SAN SIRO	PV	138.468,18
BORNASCO	PV	284.417,94
BOSNASCO	PV	121.787,44
BRALLO DI PREGOLA	PV	105.999,49
BREME	PV	101.566,85
BRESSANA BOTTARONE	PV	595.458,22
BRONI	PV	988.748,86
CALVIGNANO	PV	31.357,10
CAMPOSPINOSO	PV	216.144,32
CANDIA LOMELLINA	PV	172.476,61
CANEVINO	PV	59.227,41
CANNETO PAVESE	PV	199.946,11
CARBONARA AL TICINO	PV	167.354,91
CASANOVA LONATI	PV	102.382,38
CASATISMA	PV	231.460,91
CASEI GEROLA	PV	315.295,44
CASORATE PRIMO	PV	542.244,67
CASSOLNOVO	PV	427.584,20
CASTANA	PV	100.008,62
CASTEGGIO	PV	593.042,16
CASTELLETTO DI BRANDUZZO	PV	196.340,61
CASTELLO D'AGOGNA	PV	182.473,52
CASTELNOVETTO	PV	17.071,89
CAVA MANARA	PV	538.721,69
CECIMA	PV	99.085,37
CERANOVA	PV	251.118,73
CERETTO LOMELLINA	PV	28.660,96
CERGNAGO	PV	76.212,30
CERTOSA DI PAVIA	PV	508.089,31
CERVESINA	PV	273.717,80
CHIGNOLO PO	PV	612.261,76
CIGOGNOLA	PV	203.924,45
CILAVEGNA	PV	489.302,89
CODEVILLA	PV	264.173,99
COPIANO	PV	312.225,41
CORANA	PV	138.102,11



Comune	Prov.	Importo spettante del F.S.C. 2014 Art. 5 c. 3 DPCM
CORNALE E BASTIDA	PV	224.742,25
CORTEOLONA	PV	599.546,26
CORVINO SAN QUIRICO	PV	118.196,09
COSTA DE' NOBILI	PV	19.958,78
COZZO	PV	3.128,36
CURA CARPIGNANO	PV	466.527,71
DORNO	PV	412.982,17
FERRERA ERBOGNONE	PV	980.031,18
FILIGHERA	PV	143.018,07
FORTUNAGO	PV	106.306,66
FRASCAROLO	PV	190.060,49
GALLIAVOLA	PV	24.369,73
GAMBARANA	PV	24.915,36
GAMBOLO'	PV	764.682,57
GARLASCO	PV	1.036.335,20
GENZONE	PV	89.630,37
GERENZAGO	PV	191.819,97
GIUSSAGO	PV	235.727,98
GODIASCO	PV	315.133,34
GOLFERENZO	PV	66.536,33
GRAVELLONA LOMELLINA	PV	317.924,23
GROPELLO CAIROLI	PV	387.698,01
INVERNO E MONTELEONE	PV	148.644,35
LANDRIANO	PV	225.647,02
LANGOSCO	PV	38.845,06
LARDIRAGO	PV	82.986,71
LINAROLO	PV	396.359,07
LIRIO	PV	54.470,40
LOMELLO	PV	285.115,03
LUNGAVILLA	PV	454.784,73
MAGHERNO	PV	294.986,00
MARCIGNAGO	PV	298.187,57
MARZANO	PV	162.399,21
MEDE	PV	463.410,08
MENCONICO	PV	102.381,76
MEZZANA BIGLI	PV	126.712,72
MEZZANA RABATTONI	PV	121.395,32
MEZZANINO	PV	228.638,19
MIRADOLO TERME	PV	348.036,13
MONTALTO PAVESE	PV	216.636,30
MONTEBELLO DELLA BATTAGLIA	PV	119.846,86
MONTECALVO VERSIGLIA	PV	91.579,76
MONTESCANO	PV	90.296,36
MONTESEGALE	PV	92.941,91
MONTICELLI PAVESE	PV	131.686,83

Comune	Prov.	Importo spettante del F.S.C. 2014 Art. 5 c. 3 DPCM
MONTU' BECCARIA	PV	166.712,96
MORNICO LOSANA	PV	87.706,70
MORTARA	PV	958.254,89
NICORVO	PV	37.851,79
OLEVANO DI LOMELLINA	PV	162.682,71
OLIVA GESSI	PV	61.467,42
PALESTRO	PV	295.360,25
PANCARANA	PV	82.014,78
PARONA	PV	776.036,57
PAVIA	PV	6.780.436,03
PIETRA DE' GIORGI	PV	70.832,40
PIEVE ALBIGNOLA	PV	60.059,09
PIEVE DEL CAIRO	PV	287.271,22
PIEVE PORTO MORONE	PV	437.792,47
PINAROLO PO	PV	235.359,34
PIZZALE	PV	146.768,44
PONTE NIZZA	PV	205.131,16
PORTALBERA	PV	252.870,50
REA	PV	143.361,97
REDAVALLE	PV	130.272,52
RETORBIDO	PV	242.555,58
ROBBIO	PV	478.301,99
ROBECCO PAVESE	PV	120.511,54
ROCCA DE' GIORGI	PV	63.152,33
ROCCA SUSELLA	PV	51.886,53
ROGNANO	PV	7.215,74
ROMAGNESE	PV	195.025,99
RONCARO	PV	188.500,43
ROSASCO	PV	69.416,46
ROVESCALA	PV	134.523,91
RUINO	PV	219.644,36
SAN CIPRIANO PO	PV	155.055,11
SAN DAMIANO AL COLLE	PV	105.640,53
SAN GENESIO ED UNITI	PV	331.161,82
SAN GIORGIO DI LOMELLINA	PV	44.230,35
SAN MARTINO SICCOMARIO	PV	416.681,21
SANNAZZARO DE' BURGONDI	PV	666.868,75
SANTA CRISTINA E BISSONE	PV	311.468,72
SANTA GIULETTA	PV	115.364,65
SANT'ALESSIO CON VIALONE	PV	97.107,95
SANTA MARGHERITA DI STAFFORA	PV	111.408,22
SANTA MARIA DELLA VERSA	PV	402.099,89
SANT'ANGELO LOMELLINA	PV	109.734,88
SAN ZENONE AL PO	PV	104.709,48
SARTIRANA LOMELLINA	PV	259.186,16






Comune	Prov.	Importo spettante del F.S.C. 2014 Art. 5 c. 3 DPCM
SCALDASOLE	PV	70.445,72
SEMIANA	PV	52.439,22
SILVANO PIETRA	PV	99.700,70
SIZIANO	PV	435.751,10
SOMMO	PV	144.420,58
SPESSA	PV	76.097,19
STRADELLA	PV	914.432,70
SUARDI	PV	161.149,48
TORRAZZA COSTE	PV	268.540,53
TORRE BERETTI E CASTELLARO	PV	59.667,92
TORRE D'ARESE	PV	120.964,49
TORRE DE' NEGRI	PV	79.977,99
TORRE D'ISOLA	PV	151.935,99
TORREVECCHIA PIA	PV	304.054,56
TORRICELLA VERZATE	PV	135.783,62
TRAVACO' SICCOMARIO	PV	402.624,87
TRIVOLZIO	PV	335.257,65
TROMELLO	PV	254.583,59
TROVO	PV	114.324,58
VAL DI NIZZA	PV	129.830,71
VALEGGIO	PV	10.066,77
VALLE LOMELLINA	PV	230.880,75
VALLE SALIMBENE	PV	246.389,10
VALVERDE	PV	111.843,26
VARZI	PV	529.923,17
VELEZZO LOMELLINA	PV	14.257,86
VELLEZZO BELLINI	PV	354.871,68
VERRETTO	PV	137.688,15
VERRUA PO	PV	210.908,84
VIDIGULFO	PV	234.994,05
VIGEVANO	PV	6.091.436,14
VILLA BISCOSSI	PV	8.856,60
VILLANOVA D'ARDENGI	PV	162.142,53
VILLANTERIO	PV	421.059,80
VISTARINO	PV	197.345,34
VOGHERA	PV	2.665.615,69
VOLPARA	PV	50.621,57
ZAVATTARELLO	PV	121.676,73
ZECCONE	PV	188.073,82
ZENEVREDO	PV	61.281,64
ZERBO	PV	102.960,42
ZERBOLO'	PV	64.120,22
ZINASCO	PV	379.099,06
ALBAREDO PER SAN MARCO	SO	151.481,36
ALBOSAGGIA	SO	379.895,44

Comune	Prov.	Importo spettante del F.S.C. 2014 Art. 5 c. 3 DPCM
ANDALO VALTELLINO	SO	164.716,89
ARDENNO	SO	593.913,59
BEMA	SO	75.511,11
BERBENNO DI VALTELLINA	SO	545.990,25
BIANZONE	SO	206.651,21
BUGLIO IN MONTE	SO	90.784,70
CAIOLO	SO	213.454,66
CASPOGGIO	SO	141.834,28
CASTELLO DELL'ACQUA	SO	137.945,58
CASTIONE ANDEVENNO	SO	275.731,53
CEDRASCO	SO	148.727,06
CERCINO	SO	217.246,74
CHIAVENNA	SO	467.235,74
CHIURO	SO	360.579,52
CINO	SO	180.993,53
CIVO	SO	115.300,65
COLORINA	SO	305.724,16
COSIO VALTELLINO	SO	460.851,14
DAZIO	SO	87.610,78
DELEBIO	SO	183.342,69
DUBINO	SO	501.765,58
FAEDO VALTELLINO	SO	120.161,00
FORCOLA	SO	242.927,72
FUSINE	SO	163.545,33
GEROLA ALTA	SO	169.039,17
GORDONA	SO	281.527,93
GROSIO	SO	1.686.330,94
GROSOTTO	SO	268.900,73
LANZADA	SO	800.861,42
LOVERO	SO	569.288,46
MANTELO	SO	204.834,09
MAZZO DI VALTELLINA	SO	151.749,79
MELLO	SO	325.150,25
MENAROLA	SO	32.883,15
MESE	SO	362.428,48
MONTAGNA IN VALTELLINA	SO	380.763,25
MORBEGNO	SO	828.612,53
NOVATE MEZZOLA	SO	252.121,41
PEDESINA	SO	37.720,64
PIANTEDO	SO	274.793,60
PIATEDA	SO	569.763,44
PIURO	SO	338.634,38
POGGIRIDENTI	SO	260.180,28
PONTE IN VALTELLINA	SO	163.774,78
POSTALESIO	SO	178.883,72



Comune	Prov.	Importo spettante del F.S.C. 2014 Art. 5 c. 3 DPCM
PRATA CAMPORTACCIO	SO	414.581,44
RASURA	SO	109.495,90
ROGOLO	SO	198.015,90
SAMOLACO	SO	427.998,13
SAN GIACOMO FILIPPO	SO	90.490,41
SERNIO	SO	157.782,79
SONDALO	SO	624.070,87
SONDRIO	SO	1.109.527,24
SPRIANA	SO	42.387,82
TALAMONA	SO	752.614,27
TARTANO	SO	55.017,87
TEGLIO	SO	691.788,18
TIRANO	SO	429.266,62
TORRE DI SANTA MARIA	SO	137.021,74
TOVO DI SANT'AGATA	SO	92.252,73
TRAONA	SO	452.708,94
TRESIVIO	SO	164.118,96
VALDIDENTRO	SO	3.287.978,75
VALDISOTTO	SO	531.154,32
VALFURVA	SO	395.006,06
VAL MASINO	SO	182.444,27
VERCEIA	SO	236.062,42
VERVIO	SO	134.853,27
VILLA DI CHIAVENNA	SO	224.051,57
VILLA DI TIRANO	SO	556.964,98
AGRA	VA	109.244,30
ALBIZZATE	VA	428.495,37
ANGERA	VA	353.730,86
ARCISATE	VA	1.166.208,56
ARSAGO SEPRIO	VA	764.873,58
AZZATE	VA	517.573,83
AZZIO	VA	204.634,85
BARASSO	VA	206.450,48
BARDELLO	VA	331.131,34
BEDERO VALCUVIA	VA	145.423,29
BESANO	VA	430.704,95
BESNATE	VA	533.379,12
BESOZZO	VA	1.249.451,42
BIANDRONNO	VA	544.008,59
BISUSCHIO	VA	600.954,02
BODIO LOMNAGO	VA	437.208,07
BREBBIA	VA	488.666,08
BREGANO	VA	130.961,04
BRENTA	VA	351.837,58
BREZZO DI BEDERO	VA	134.886,76

Comune	Prov.	Importo spettante del F.S.C. 2014 Art. 5 c. 3 DPCM
BRINZIO	VA	188.291,76
BRISSAGO-VALTRAVAGLIA	VA	226.564,16
BRUNELLO	VA	354.737,89
BRUSIMPIANO	VA	148.077,95
BUGUGGIATE	VA	354.405,07
BUSTO ARSIZIO	VA	4.829.264,55
CADEGLIANO-VICONAGO	VA	267.474,67
CADREZZATE	VA	291.007,38
CAIRATE	VA	920.707,61
CANTELO	VA	767.154,06
CARAVATE	VA	462.851,87
CARDANO AL CAMPO	VA	1.372.513,85
CARNAGO	VA	564.297,84
CARONNO PERTUSELLA	VA	1.908.367,23
CARONNO VARESI	VA	770.021,51
CASALE LITTA	VA	418.027,12
CASALZUIGNO	VA	276.866,27
CASCIAGO	VA	525.084,03
CASORATE SEMPIONE	VA	339.872,41
CASSANO MAGNAGO	VA	3.053.084,29
CASSANO VALCUVIA	VA	164.765,90
CASTELLANZA	VA	1.648.891,86
CASTELLO CABIAGLIO	VA	123.888,76
CASTELSEPRIO	VA	260.082,92
CASTELVECCANA	VA	195.793,83
CASTIGLIONE OLONA	VA	932.113,56
CASTRONNO	VA	538.656,80
CAVARIA CON PREMEZZO	VA	547.292,30
CAZZAGO BRABBIA	VA	180.837,22
CISLAGO	VA	690.482,37
CITTIGLIO	VA	662.356,07
CLIVIO	VA	396.073,69
COCQUIO-TREVISAGO	VA	682.983,73
COMABBIO	VA	96.996,62
COMERIO	VA	300.754,65
CREMENAGA	VA	257.988,26
CROSIO DELLA VALLE	VA	164.574,20
CUASSO AL MONTE	VA	325.687,81
CUGLIATE-FABIASCO	VA	436.820,81
CUNARDO	VA	446.561,51
CURIGLIA CON MONTEVIASCO	VA	86.612,46
CUVEGLIO	VA	579.595,89
CUVIO	VA	404.110,55
DAVERIO	VA	476.644,48
DUMENZA	VA	263.909,93




Comune	Prov.	Importo spettante del F.S.C. 2014 Art. 5 c. 3 DPCM
DUNO	VA	32.107,87
FAGNANO OLONA	VA	1.267.886,01
FERNO	VA	321.806,78
FERRERA DI VARESE	VA	178.394,83
GALLARATE	VA	4.570.385,96
GALLIATE LOMBARDO	VA	241.004,74
GAVIRATE	VA	917.869,76
GAZZADA SCHIANNO	VA	669.095,74
GEMONIO	VA	547.640,84
GERENZANO	VA	504.800,28
GERMIGNAGA	VA	659.795,06
GOLASECCA	VA	482.112,69
GORLA MAGGIORE	VA	551.303,32
GORLA MINORE	VA	1.216.495,09
GORNATE OLONA	VA	399.953,82
GRANTOLA	VA	299.581,53
INARZO	VA	201.311,78
INDUNO OLONA	VA	1.107.208,57
ISPRA	VA	131.355,40
JERAGO CON ORAGO	VA	314.620,07
LAVENA-PONTE TRESA	VA	262.485,28
LAVENO-MOMBELLO	VA	283.687,74
LEGGIUNO	VA	337.933,75
LONATE CEPPINO	VA	854.688,02
LONATE POZZOLO	VA	1.554.089,99
LOZZA	VA	240.198,68
LUINO	VA	905.415,49
LUVINATE	VA	116.769,65
MACCAGNO CON PINO E VEDDASCA	VA	1.267.968,07
MALGESSO	VA	284.676,25
MALNATE	VA	1.714.023,48
MARCHIROLO	VA	490.032,91
MARNATE	VA	682.941,18
MARZIO	VA	85.817,13
MASCIAGO PRIMO	VA	55.145,73
MERCALLO	VA	267.440,61
MESENZANA	VA	410.792,59
MONTEGRINO-VALTRAVAGLIA	VA	249.349,04
MONVALLE	VA	334.247,81
MORAZZONE	VA	768.042,58
MORNAGO	VA	638.808,42
OGGIONA CON SANTO STEFANO	VA	616.304,20
OLGIATE OLONA	VA	1.402.641,15
ORIGGIO	VA	811.132,35

Comune	Prov.	Importo spettante del F.S.C. 2014 Art. 5 c. 3 DPCM
ORINO	VA	132.036,58
OSMATE	VA	129.546,11
PORTO CERESIO	VA	423.261,77
PORTO VALTRAVAGLIA	VA	304.668,35
RANCIO VALCUVIA	VA	218.210,39
SALTRIO	VA	468.412,53
RANCO	VA	81.305,61
SAMARATE	VA	2.005.444,16
SANGIANO	VA	167.813,17
SARONNO	VA	2.983.106,17
SESTO CALENDE	VA	587.113,21
SOLBIATE ARNO	VA	935.117,96
SOLBIATE OLONA	VA	1.013.095,66
SOMMA LOMBARDO	VA	1.466.427,24
SUMIRAGO	VA	588.446,55
TAINO	VA	327.634,39
TERNATE	VA	772.572,51
TRADATE	VA	2.150.414,10
TRAVEDONA-MONATE	VA	322.429,70
TRONZANO LAGO MAGGIORE	VA	194.066,03
UBOLDO	VA	689.810,53
VALGANNA	VA	265.635,30
VARANO BORGHI	VA	514.449,83
VARESE	VA	4.518.358,23
VEDANO OLONA	VA	690.183,62
VENEGONO INFERIORE	VA	577.958,71
VENEGONO SUPERIORE	VA	664.173,34
VERGIATE	VA	456.917,78
VIGGIU'	VA	542.176,18
VIZZOLA TICINO	VA	320.451,71
ABBADIA LARIANA	LC	72.020,94
AIRUNO	LC	402.413,26
ANNONE DI BRIANZA	LC	233.405,62
BALLABIO	LC	64.481,48
BARZAGO	LC	377.468,60
BARZANO'	LC	347.555,83
BOSISIO PARINI	LC	147.656,00
BRIVIO	LC	790.077,64
BULCIAGO	LC	349.083,95
CALCO	LC	312.947,47
CALOLZIOCORTE	LC	1.421.302,99
CARENNO	LC	166.147,07
CASATENOVO	LC	950.135,83
CASSAGO BRIANZA	LC	629.129,49
CASTELLO DI BRIANZA	LC	405.701,02




Comune	Prov.	Importo spettante del F.S.C. 2014 Art. 5 c. 3 DPCM
CERNUSCO LOMBARDONE	LC	485.053,81
CESANA BRIANZA	LC	200.198,90
CIVATE	LC	613.984,16
COLLE BRIANZA	LC	195.319,45
CORTENOVA	LC	280.164,38
COSTA MASNAGA	LC	382.250,26
CRANDOLA VALSASSINA	LC	32.618,53
CREMELLA	LC	253.763,76
DERVIO	LC	146.788,58
DOLZAGO	LC	476.690,73
DORIO	LC	91.729,85
ELLO	LC	180.553,39
ERVE	LC	165.175,22
GALBIATE	LC	676.379,68
GARBAGNATE MONASTERO	LC	374.572,04
GARLATE	LC	438.158,68
IMBERSAGO	LC	230.804,62
INTROBIO	LC	73.961,34
INTROZZO	LC	87,01
LECCO	LC	2.243.288,29
LIERNA	LC	104.662,82
LOMAGNA	LC	376.900,48
MALGRATE	LC	564.608,72
MANDELLO DEL LARIO	LC	488.798,41
MERATE	LC	996.515,25
MISSAGLIA	LC	496.850,35
MOLTENO	LC	517.823,74
MONTE MARENZO	LC	453.133,08
MONTEVECCHIA	LC	111.193,69
MONTICELLO	LC	690.562,60
MORTERONE	LC	5.486,33
NIBIONNO	LC	582.828,64
OGGIONO	LC	323.956,94
OLGIATE MOLGORA	LC	246.201,32
OLGINATE	LC	732.784,01
OSNAGO	LC	714.379,98
PADERNO D'ADDA	LC	501.786,73
PAGNONA	LC	146.248,62
PARLASCO	LC	39.329,25
PASTURO	LC	119.696,08
PEREGO	LC	281.067,02
PESCATO	LC	222.114,72
PREMANA	LC	366.783,19
PRIMALUNA	LC	227.950,06
ROGENO	LC	296.812,24

Comune	Prov.	Importo spettante del F.S.C. 2014 Art. 5 c. 3 DPCM
ROVAGNATE	LC	471.619,27
SANTA MARIA HOE'	LC	377.661,08
SIRONE	LC	291.399,44
SIRTORI	LC	357.311,33
SUELLO	LC	265.043,68
TACENO	LC	81.713,11
TORRE DE' BUSI	LC	296.835,25
TREMENICO	LC	60.372,77
VALGREGHENTINO	LC	477.712,66
VALMADRERA	LC	837.409,86
VARENNA	LC	26.521,02
VERCURAGO	LC	466.558,19
VERDERIO	LC	939.843,60
VESTRENO	LC	34.639,84
VIGANO'	LC	319.071,95
ABBADIA CERRETO	LO	58.830,34
BERTONICO	LO	159.470,91
BOFFALORA D'ADDA	LO	288.396,43
BORGHETTO LODIGIANO	LO	528.031,83
BORGO SAN GIOVANNI	LO	258.043,83
BREMBIO	LO	380.237,79
CAMAIRAGO	LO	143.506,76
CASALETTO LODIGIANO	LO	367.990,29
CASALMAIOCCO	LO	427.770,18
CASALPUSTERLENGO	LO	1.363.226,91
CASELLE LANDI	LO	246.710,58
CASELLE LURANI	LO	335.436,02
CASTELNUOVO BOCCA D'ADDA	LO	250.829,98
CASTIGLIONE D'ADDA	LO	591.551,92
CASTIRAGA VIDARDO	LO	330.284,51
CAVACURTA	LO	178.486,96
CAVENAGO D'ADDA	LO	350.542,59
CERVIGNANO D'ADDA	LO	275.481,56
CODOGNO	LO	1.866.842,87
COMAZZO	LO	195.449,68
CORNEGLIANO LAUDENSE	LO	354.679,22
CORNO GIOVINE	LO	209.839,77
CORNOVECCHIO	LO	91.483,89
CORTE PALASIO	LO	233.973,83
CRESPIATICA	LO	288.023,52
FOMBIO	LO	395.647,90
GALGAGNANO	LO	152.083,70
GRAFFIGNANA	LO	346.973,59
GUARDAMIGLIO	LO	523.251,93
LIVRAGA	LO	536.796,23




Comune	Prov.	Importo spettante del F.S.C. 2014 Art. 5 c. 3 DPCM
LODI	LO	871.154,22
LODI VECCHIO	LO	640.726,29
MACCASTORNA	LO	31.997,46
MAIRAGO	LO	195.968,02
MALEO	LO	338.550,96
MARUDO	LO	232.108,05
MASSALENGO	LO	696.453,84
MELETI	LO	108.433,49
MERLINO	LO	295.080,27
MONTANASO LOMBARDO	LO	808.381,93
MULAZZANO	LO	394.355,85
ORIO LITTA	LO	259.026,26
OSPEDALETTO LODIGIANO	LO	351.716,90
OSSAGO LODIGIANO	LO	245.230,73
PIEVE FISSIRAGA	LO	402.080,51
SALERANO SUL LAMBRO	LO	386.653,28
SAN FIORANO	LO	172.284,56
SAN MARTINO IN STRADA	LO	586.488,51
SAN ROCCO AL PORTO	LO	466.118,68
SANT'ANGELO LODIGIANO	LO	337.202,62
SANTO STEFANO LODIGIANO	LO	286.079,87
SECUGNAGO	LO	335.559,98
SENNA LODIGIANA	LO	357.153,25
SOMAGLIA	LO	732.163,17
SORDIO	LO	339.621,94
TAVAZZANO CON VILLAVESCO	LO	623.361,55
TERRANOVA DEI PASSERINI	LO	191.410,22
TURANO LODIGIANO	LO	122.438,20
VALERA FRATTA	LO	209.679,56
VILLANOVA DEL SILLARO	LO	180.668,81
ZELO BUON PERSICO	LO	332.353,34
AGRATE BRIANZA	MB	1.540.990,63
AICURZIO	MB	389.275,60
ALBIATE	MB	632.700,15
ARCORE	MB	1.727.275,86
BARLASSINA	MB	405.997,35
BELLUSCO	MB	518.489,04
BERNAREGGIO	MB	826.091,46
BESANA IN BRIANZA	MB	804.947,06
BIASSONO	MB	482.708,99
BOVISIO-MASCIAGO	MB	1.155.121,21
BRIOSCO	MB	445.894,41
BRUGHERIO	MB	2.224.038,49
BURAGO DI MOLGORA	MB	665.516,42
BUSNAGO	MB	774.336,58

Comune	Prov.	Importo spettante del F.S.C. 2014 Art. 5 c. 3 DPCM
CAMPARADA	MB	446.988,34
CAPONAGO	MB	1.100.310,26
CARATE BRIANZA	MB	1.182.072,59
CARNATE	MB	541.822,11
CAVENAGO DI BRIANZA	MB	770.187,11
CERIANO LAGHETTO	MB	539.484,35
CESANO MADERNO	MB	3.774.088,26
COGLIATE	MB	394.042,01
CONCOREZZO	MB	1.398.664,84
CORNATE D'ADDA	MB	936.339,45
CORREZZANA	MB	388.756,09
DESIO	MB	2.722.420,76
GIUSSANO	MB	1.723.406,35
LAZZATE	MB	235.185,29
LENTATE SUL SEVESO	MB	828.568,19
LESMO	MB	503.868,73
LIMBIATE	MB	4.708.916,02
LISSONE	MB	2.217.857,58
MACHERIO	MB	313.796,95
MEDA	MB	1.968.664,32
MEZZAGO	MB	513.603,09
MISINTO	MB	313.399,42
MONZA	MB	5.528.756,78
MUGGIO'	MB	1.952.174,25
NOVA MILANESE	MB	2.067.848,12
ORNAGO	MB	623.549,95
RENATE	MB	636.494,93
RONCELLO	MB	420.766,48
RONCO BRIANTINO	MB	518.378,91
SEREGNO	MB	624.914,72
SEVESO	MB	282.140,04
SOVICO	MB	324.511,53
SULBIATE	MB	775.036,89
TRIUGGIO	MB	489.356,29
USMATE VELATE	MB	884.056,50
VAREDO	MB	1.731.292,58
VEDANO AL LAMBRO	MB	221.249,47
VEDUGGIO CON COLZANO	MB	765.373,10
VERANO BRIANZA	MB	943.035,51
VILLASANTA	MB	1.270.183,71
VIMERCATE	MB	1.076.756,60
AVEGNO	GE	247.892,19
BARGAGLI	GE	157.674,06
BORZONASCA	GE	175.686,63
CAMPO LIGURE	GE	164.034,38



Comune	Prov.	Importo spettante del F.S.C. 2014 Art. 5 c. 3 DPCM
CAMPOMORONE	GE	343.710,37
CARASCO	GE	537.724,19
CASARZA LIGURE	GE	79.134,43
CASELLA	GE	14.030,93
CASTIGLIONE CHIAVARESE	GE	123.231,81
CERANESI	GE	352.388,87
CICAGNA	GE	425.989,81
COGOLETO	GE	180.212,16
COGORNO	GE	140.367,78
COREGLIA LIGURE	GE	82.150,79
DAVAGNA	GE	214.286,50
FASCIA	GE	16.561,38
FAVALE DI MALVARO	GE	103.197,33
GENOVA	GE	120.114.875,48
GORRETO	GE	25.694,89
ISOLA DEL CANTONE	GE	250.727,58
LORSICA	GE	149.087,24
LUMARZO	GE	231.681,85
MASONE	GE	412.670,34
MELE	GE	306.869,56
MEZZANEGO	GE	206.142,00
MIGNANEGO	GE	118.728,83
MOCONESI	GE	335.163,94
MONTEBRUNO	GE	44.375,99
NE	GE	519.491,91
NEIRONE	GE	117.960,47
ORERO	GE	160.871,50
PROPATA	GE	6.497,62
REZZOAGLIO	GE	25.968,15
RONCO SCRIVIA	GE	427.885,93
RONDANINA	GE	24.376,32
ROSSIGLIONE	GE	237.404,51
SAN COLOMBANO CERTENOLI	GE	318.914,86
SANT'OLCESE	GE	220.294,31
SAVIGNONE	GE	5.204,98
SESTRI LEVANTE	GE	483.969,46
TRIBOGNA	GE	125.113,22
USCIO	GE	8.832,67
VALBREVENNA	GE	7.670,85
VOBBIA	GE	25.014,55
AIROLE	IM	116.843,77
APRICALI	IM	134.683,69
AQUILA DI ARROSCIA	IM	68.228,22
ARMO	IM	59.196,26
AURIGO	IM	143.845,39

Comune	Prov.	Importo spettante del F.S.C. 2014 Art. 5 c. 3 DPCM
BADALUCCO	IM	243.975,55
BAIARDO	IM	66.924,88
BORGHETTO D'ARROSCIA	IM	124.030,42
BORGOMARO	IM	172.534,76
CARAVONICA	IM	111.068,11
CARPASIO	IM	50.663,76
CASTELLARO	IM	262.389,25
CASTEL VITTORIO	IM	139.793,21
CERIANA	IM	196.550,25
CESIO	IM	107.319,45
CHIUSANICO	IM	206.309,51
CHIUSAVECCHIA	IM	181.403,69
CIVEZZA	IM	82.191,93
COSIO DI ARROSCIA	IM	93.349,40
DIANO ARENTINO	IM	3.386,20
DIANO CASTELLO	IM	17.311,24
DIANO SAN PIETRO	IM	54.960,33
DOLCEACQUA	IM	208.915,20
IMPERIA	IM	718.233,79
ISOLABONA	IM	167.459,65
LUCINASCO	IM	66.776,22
MOLINI DI TRIORA	IM	104.280,50
MONTALTO LIGURE	IM	133.889,37
MONTEGROSSO PIAN LATTE	IM	41.992,04
OLIVETTA SAN MICHELE	IM	84.083,54
PERINALDO	IM	162.758,85
PIETRABRUNA	IM	131.094,69
PIEVE DI TECO	IM	305.234,57
PIGNA	IM	184.225,14
POMPEIANA	IM	188.706,49
PONTEDASSIO	IM	309.828,56
PORNASSIO	IM	82.000,60
PRELA'	IM	136.849,28
RANZO	IM	134.064,05
REZZO	IM	107.921,15
ROCCHETTA NERVINA	IM	105.570,02
SAN BIAGIO DELLA CIMA	IM	202.591,08
SEBORGIA	IM	75.514,03
SOLDANO	IM	190.731,21
TERZORIO	IM	79.612,38
TRIORA	IM	77.015,59
VALLEBONA	IM	168.410,72
VASIA	IM	143.399,89
VESSALICO	IM	88.308,38
VILLA FARALDI	IM	113.962,01






Comune	Prov.	Importo spettante del F.S.C. 2014 Art. 5 c. 3 DPCM
ARCOLA	SP	1.039.579,35
BEVERINO	SP	269.737,42
BOLANO	SP	390.732,16
BORGHETTO DI VARA	SP	168.985,94
BRUGNATO	SP	167.071,35
CALICE AL CORNOVIGLIO	SP	185.934,53
CARRO	SP	53.754,50
CARRODANO	SP	44.131,86
CASTELNUOVO MAGRA	SP	496.120,18
FOLLO	SP	520.172,73
LA SPEZIA	SP	13.910.731,31
MAISSANA	SP	24.604,97
ORTONOVO	SP	233.297,16
PIGNONE	SP	159.578,26
RICCO' DEL GOLFO DI SPEZIA	SP	425.094,63
RIOMAGGIORE	SP	76.391,73
ROCCHETTA DI VARA	SP	142.487,14
SANTO STEFANO DI MAGRA	SP	834.139,36
SARZANA	SP	1.787.425,91
SESTA GODANO	SP	147.348,36
VARESE LIGURE	SP	170.393,85
VERNAZZA	SP	4.709,74
VEZZANO LIGURE	SP	478.210,35
ZIGNAGO	SP	125.735,81
ALTARE	SV	392.582,14
ARNASCO	SV	107.807,47
BALESTRINO	SV	101.273,72
BOISSANO	SV	221.307,84
BORMIDA	SV	129.351,46
CAIRO MONTENOTTE	SV	1.216.608,87
CALICE LIGURE	SV	167.248,83
CALIZZANO	SV	48.491,08
CARCARE	SV	420.449,39
CASANOVA LERRONE	SV	172.825,28
CASTELBIANCO	SV	86.758,39
CASTELVECCHIO DI ROCCA BARBENA	SV	43.204,54
CENGIO	SV	299.514,19
CISANO SUL NEVA	SV	323.348,68
COSSERIA	SV	206.173,49
DEGO	SV	282.412,22
ERLI	SV	55.725,05
GARLEDA	SV	23.336,01
GIUSTENICE	SV	142.375,49
GIUSVALLA	SV	87.144,95
MAGLIOLO	SV	3.856,39

Comune	Prov.	Importo spettante del F.S.C. 2014 Art. 5 c. 3 DPCM
MALLARE	SV	193.020,43
MASSIMINO	SV	45.758,82
MILLESIMO	SV	318.092,65
MIOGLIA	SV	17.780,24
MURIALDO	SV	142.012,23
NASINO	SV	64.485,01
NOLI	SV	126.831,55
ONZO	SV	61.841,48
ORCO FEGLINO	SV	161.327,84
ORTOVERO	SV	146.234,06
OSIGLIA	SV	110.625,97
PALLARE	SV	200.948,79
PIANA CRIXIA	SV	133.216,58
PLODIO	SV	117.739,54
PONTINVREA	SV	104.117,54
QUILIANO	SV	468.298,81
RIALTO	SV	137.008,77
ROCCAVIGNALE	SV	144.529,47
SAVONA	SV	4.819.190,20
STELLA	SV	268.810,60
STELLANELLO	SV	107.752,22
TESTICO	SV	45.259,00
TOIRANO	SV	182.798,38
TOVO SAN GIACOMO	SV	262.682,11
VADO LIGURE	SV	1.877.224,87
VENDONE	SV	115.849,75
VEZZI PORTIO	SV	110.757,97
VILLANOVA D'ALBENGA	SV	396.994,87
ZUCCARELLO	SV	92.635,65
AGORDO	BL	328.889,84
ALANO DI PIAVE	BL	499.303,80
ALLEGHE	BL	75.500,52
ARSIE'	BL	509.949,87
BELLUNO	BL	2.685.406,88
CALALZO DI CADORE	BL	264.304,84
CANALE D'AGORDO	BL	89.237,04
CENCENIGHE AGORDINO	BL	230.430,13
CESIOMAGGIORE	BL	733.891,64
CHIES D'ALPAGO	BL	330.235,21
CIBIANA DI CADORE	BL	115.365,20
COLLE SANTA LUCIA	BL	48.581,50
COMELICO SUPERIORE	BL	119.922,25
DANTA	BL	151.125,46
DOMEGGE DI CADORE	BL	331.163,93
FARRA D'ALPAGO	BL	423.602,53




Comune	Prov.	Importo spettante del F.S.C. 2014 Art. 5 c. 3 DPCM
FELTRE	BL	1.737.032,50
FONZASO	BL	668.339,51
FORNO DI ZOLDO	BL	178.998,29
GOSALDO	BL	146.273,42
LAMON	BL	560.061,46
LA VALLE AGORDINA	BL	245.007,09
LENTIAI	BL	474.150,76
LIMANA	BL	837.668,08
LIVINALONGO DEL COL DI LANA	BL	297.652,49
LONGARONE	BL	1.285.569,90
LORENZAGO DI CADORE	BL	58.679,47
LOZZO DI CADORE	BL	319.586,51
MEL	BL	643.091,17
OSPITALE DI CADORE	BL	136.557,55
PEDAVENA	BL	729.484,98
PERAROLO DI CADORE	BL	132.121,62
PIEVE D'ALPAGO	BL	493.063,21
PIEVE DI CADORE	BL	57.616,72
PONTE NELLE ALPI	BL	789.121,20
PUOS D'ALPAGO	BL	492.992,27
QUERO VAS	BL	756.061,77
RIVAMONTE AGORDINO	BL	170.789,85
ROCCA PIETORE	BL	68.125,72
SAN GREGORIO NELLE ALPI	BL	316.196,73
SAN NICOLO' DI COMELICO	BL	101.499,09
SAN PIETRO DI CADORE	BL	303.566,60
SANTA GIUSTINA	BL	530.193,39
SAN TOMASO AGORDINO	BL	196.376,55
SANTO STEFANO DI CADORE	BL	198.484,11
SEDICO	BL	611.998,03
SEREN DEL GRAPPA	BL	421.528,02
SOSPIROLO	BL	620.539,55
SOVERZENE	BL	344.051,64
SOVRAMONTE	BL	325.795,80
TAIBON AGORDINO	BL	348.325,20
TAMBRE	BL	197.528,89
TRICHIANA	BL	742.735,51
VALLADA AGORDINA	BL	89.603,43
VALLE DI CADORE	BL	174.190,81
VIGO DI CADORE	BL	133.780,38
VODO CADORE	BL	30.246,32
VOLTAGO AGORDINO	BL	165.318,76
ZOLDO ALTO	BL	21.432,93
ZOPPE' DI CADORE	BL	96.371,98
ABANO TERME	PD	2.817.970,92

Comune	Prov.	Importo spettante del F.S.C. 2014 Art. 5 c. 3 DPCM
AGNA	PD	418.448,00
ALBIGNASEGO	PD	673.759,10
ANGUILLARA VENETA	PD	823.507,40
ARQUA' PETRARCA	PD	198.791,13
ARRE	PD	338.394,43
ARZERGRANDE	PD	507.644,37
BAGNOLI DI SOPRA	PD	791.657,28
BAONE	PD	362.490,24
BARBONA	PD	166.996,19
BATTAGLIA TERME	PD	605.161,53
BOARA PISANI	PD	467.616,58
BORGORICCO	PD	520.884,01
BOVOLENTA	PD	387.214,11
BRUGINE	PD	466.854,20
CADONEGHE	PD	1.089.852,46
CAMPODARSEGO	PD	1.073.668,41
CAMPODORO	PD	300.277,99
CAMPOSAMPIERO	PD	639.481,44
CAMPO SAN MARTINO	PD	494.733,77
CANDIANA	PD	413.958,90
CARCERI	PD	247.700,88
CARMIGNANO DI BRENTA	PD	650.340,25
CARTURA	PD	452.934,21
CASALE DI SCODOSIA	PD	914.645,81
CASALSERUGO	PD	268.247,46
CASTELBALDO	PD	276.460,57
CERVARESE SANTA CROCE	PD	315.409,22
CINTO EUGANEO	PD	359.399,79
CITTADELLA	PD	330.913,80
CODEVIGO	PD	338.849,99
CONSELVE	PD	831.088,69
CORREZZOLA	PD	330.933,43
CURTAROLO	PD	507.782,49
DUE CARRARE	PD	669.439,32
ESTE	PD	811.508,60
FONTANIVA	PD	543.512,37
GALLIERA VENETA	PD	430.783,83
GALZIGNANO TERME	PD	644.008,20
GAZZO	PD	382.642,58
GRANTORTO	PD	634.056,01
GRANZE	PD	253.506,57
LEGNARO	PD	372.537,62
LIMENA	PD	695.591,36
LOREGGIA	PD	228.542,37
LOZZO ATESTINO	PD	452.681,43




Comune	Prov.	Importo spettante del F.S.C. 2014 Art. 5 c. 3 DPCM
MASERA' DI PADOVA	PD	422.320,02
MASI	PD	237.565,05
MASSANZAGO	PD	309.568,20
MEGLIADINO SAN FIDENZIO	PD	210.217,13
MEGLIADINO SAN VITALE	PD	265.283,52
MERLARA	PD	469.551,44
MESTRINO	PD	799.303,83
MONSELICE	PD	2.088.243,51
MONTAGNANA	PD	895.630,89
MONTEGROTTO TERME	PD	1.031.378,25
NOVENTA PADOVANA	PD	376.556,21
OSPEDALETTO EUGANEO	PD	454.308,34
PADOVA	PD	2.348.930,88
PERNUMIA	PD	604.847,40
PIACENZA D'ADIGE	PD	220.811,97
PIAZZOLA SUL BRENTA	PD	942.351,81
PIOMBINO DESE	PD	451.921,45
PIOVE DI SACCO	PD	1.312.620,24
POLVERARA	PD	391.193,02
PONSO	PD	411.700,00
PONTELONGO	PD	608.380,81
PONTE SAN NICOLO'	PD	1.015.414,74
POZZONOVO	PD	453.443,61
ROVOLON	PD	547.064,04
RUBANO	PD	1.336.035,98
SACCOLONGO	PD	518.911,78
SALETTO	PD	425.179,17
SAN GIORGIO DELLE PERTICHE	PD	438.780,64
SAN GIORGIO IN BOSCO	PD	371.774,45
SAN MARTINO DI LUPARI	PD	179.128,69
SAN PIETRO IN GU	PD	753.426,00
SAN PIETRO VIMINARIO	PD	416.906,12
SANTA GIUSTINA IN COLLE	PD	363.930,42
SANTA MARGHERITA D'ADIGE	PD	300.364,10
SANT'ANGELO DI PIOVE DI SACCO	PD	552.585,95
SANT'ELENA	PD	228.239,37
SANT'URBANO	PD	404.578,10
SAONARA	PD	625.877,93
SELVAZZANO DENTRO	PD	1.742.746,91
SOLESINO	PD	634.285,53
STANGHELLA	PD	704.452,98
TEOLO	PD	397.480,98
TERRASSA PADOVANA	PD	339.572,97
TOMBOLO	PD	511.283,84
TORREGLIA	PD	458.675,87

Comune	Prov.	Importo spettante del F.S.C. 2014 Art. 5 c. 3 DPCM
TREBASELEGHE	PD	958.893,63
TRIBANO	PD	593.877,87
URBANA	PD	393.595,74
VEGGIANO	PD	682.159,92
VESCOVANA	PD	192.421,12
VIGHIZZOLO D'ESTE	PD	167.608,06
VIGODARZERE	PD	1.203.007,48
VIGONZA	PD	1.775.057,80
VILLA DEL CONTE	PD	402.242,30
VILLA ESTENSE	PD	496.906,40
VILLAFRANCA PADOVANA	PD	499.048,49
VILLANOVA DI CAMPOSAMPIERO	PD	340.210,78
VO	PD	380.918,45
ADRIA	RO	3.132.479,59
ARIANO NEL POLESINE	RO	657.680,48
ARQUA' POLESINE	RO	118.082,10
BADIA POLESINE	RO	1.159.166,11
BAGNOLO DI PO	RO	171.944,85
BERGANTINO	RO	361.236,85
BOSARO	RO	206.318,78
CALTO	RO	197.161,22
CANARO	RO	199.815,25
CANDA	RO	200.006,24
CASTELGUGLIELMO	RO	263.851,41
CASTELMASSA	RO	651.929,40
CASTELNOVO BARIANO	RO	230.330,14
CENESELLI	RO	307.803,70
CEREGNANO	RO	589.101,42
CORBOLA	RO	417.654,37
COSTA DI ROVIGO	RO	354.553,05
CRESPINO	RO	132.878,88
FICAROLO	RO	383.804,81
FIESSO UMBERTIANO	RO	451.480,26
FRASSINELLE POLESINE	RO	170.414,14
FRATTA POLESINE	RO	229.344,40
GAIBA	RO	201.983,44
GAVELLO	RO	230.812,80
GIACCIANO CON BARUCHELLA	RO	360.101,71
GUARDA VENETA	RO	164.014,37
LENDINARA	RO	1.222.741,63
LOREO	RO	383.524,60
LUSIA	RO	493.717,45
MELARA	RO	292.174,59
OCCHIOBELLO	RO	955.849,25
PAPOZZE	RO	292.497,74




Comune	Prov.	Importo spettante del F.S.C. 2014 Art. 5 c. 3 DPCM
PETTORAZZA GRIMANI	RO	190.030,44
PINCARA	RO	224.574,81
POLESELLA	RO	551.667,76
PONTECCHIO POLESINE	RO	290.824,12
PORTO TOLLE	RO	4.243.922,43
PORTO VIRO	RO	1.762.737,91
ROVIGO	RO	5.437.662,69
SALARA	RO	207.593,11
SAN BELLINO	RO	112.955,92
SAN MARTINO DI VENEZZE	RO	517.181,07
STIENTA	RO	331.148,46
TAGLIO DI PO	RO	464.184,38
TRECENTA	RO	348.579,01
VILLADOSE	RO	524.278,49
VILLAMARZANA	RO	162.295,96
VILLANOVA DEL GHEBBO	RO	209.218,91
VILLANOVA MARCHESANA	RO	167.659,25
ALTIVOLE	TV	355.186,60
ARCADE	TV	494.972,31
BORSO DEL GRAPPA	TV	412.228,18
BREDA DI PIAVE	TV	508.752,55
CAERANO DI SAN MARCO	TV	228.631,30
CAPPELLA MAGGIORE	TV	486.980,42
CARBONERA	TV	868.112,14
CASALE SUL SILE	TV	778.339,37
CASIER	TV	807.216,18
CASTELCUCCO	TV	245.256,69
CASTELFRANCO VENETO	TV	1.244.473,05
CASTELLO DI GODEGO	TV	195.545,46
CAVASO DEL TOMBA	TV	514.772,77
CESSALTO	TV	588.335,28
CHIARANO	TV	468.004,75
CIMADOLMO	TV	491.951,41
CISON DI VALMARINO	TV	408.783,76
CODOGNE'	TV	210.958,35
COLLE UMBERTO	TV	311.581,62
CONEGLIANO	TV	1.298.535,79
CORDIGNANO	TV	674.091,28
CORNUDA	TV	606.316,92
CRESPANO DEL GRAPPA	TV	562.256,74
CROCETTA DEL MONTELLO	TV	531.270,42
FARRA DI SOLIGO	TV	704.615,87
FOLLINA	TV	597.754,66
FONTANELLE	TV	508.829,91
FONTE	TV	334.103,28

Comune	Prov.	Importo spettante del F.S.C. 2014 Art. 5 c. 3 DPCM
FREGONA	TV	554.917,46
GAIARINE	TV	423.705,49
GIAVERA DEL MONTELLO	TV	2.817,39
GODEGA DI SANT'URBANO	TV	515.248,81
GORGO AL MONTICANO	TV	687.917,14
ISTRANA	TV	375.232,04
LORIA	TV	543.679,16
MANSUE'	TV	752.046,80
MARENO DI PIAVE	TV	411.142,68
MASER	TV	631.460,85
MASERADA SUL PIAVE	TV	345.355,84
MEDUNA DI LIVENZA	TV	522.054,29
MIANE	TV	326.973,60
MOGLIANO VENETO	TV	2.397.587,47
MONASTIER DI TREVISO	TV	324.921,90
MONFUMO	TV	247.868,33
MONTEBELLUNA	TV	1.039.173,12
MORGANO	TV	457.863,92
MORIAGO DELLA BATTAGLIA	TV	651.832,09
MOTTA DI LIVENZA	TV	1.095.259,37
NERVESA DELLA BATTAGLIA	TV	498.373,30
ODERZO	TV	951.228,71
ORMELLE	TV	535.969,36
ORSAGO	TV	584.864,83
PADERNO DEL GRAPPA	TV	297.073,08
PAESE	TV	1.600.640,95
PEDEROBBA	TV	564.458,81
PIEVE DI SOLIGO	TV	830.460,24
PONTE DI PIAVE	TV	507.595,91
PONZANO VENETO	TV	939.488,06
PORTOBUFFOLE'	TV	255.731,48
POSSAGNO	TV	364.254,17
POVEGLIANO	TV	250.891,51
PREGANZIOL	TV	1.172.318,49
QUINTO DI TREVISO	TV	552.422,37
REFRONTOLO	TV	129.025,07
RESANA	TV	314.094,65
REVINE LAGO	TV	376.906,42
RIESE PIO X	TV	398.098,93
RONCADE	TV	1.348.702,03
SALGAREDA	TV	408.302,23
SAN BIAGIO DI CALLALTA	TV	880.832,57
SAN FIOR	TV	211.560,94
SAN PIETRO DI FELETTO	TV	342.957,29
SAN POLO DI PIAVE	TV	336.931,09




Comune	Prov.	Importo spettante del F.S.C. 2014 Art. 5 c. 3 DPCM
SANTA LUCIA DI PIAVE	TV	533.501,64
SAN VENDEMIANO	TV	355.653,06
SAN ZENONE DEGLI EZZELINI	TV	307.872,21
SARMEDE	TV	409.998,11
SEGUSINO	TV	287.953,15
SERNAGLIA DELLA BATTAGLIA	TV	456.458,10
SILEA	TV	657.246,30
SPRESIANO	TV	456.013,11
SUSEGANA	TV	738.160,22
TARZO	TV	495.644,84
TREVIGNANO	TV	663.689,74
TREVISO	TV	5.979.061,56
VALDOBBIADENE	TV	773.598,59
VAZZOLA	TV	188.541,94
VEDELAGO	TV	1.026.695,82
VIDOR	TV	509.900,03
VILLORBA	TV	873.497,18
VITTORIO VENETO	TV	1.908.849,83
VOLPAGO DEL MONTELLO	TV	720.363,06
ZENSON DI PIAVE	TV	276.340,01
ZERO BRANCO	TV	408.701,72
ANNONE VENETO	VE	570.490,79
CAMPAGNA LUPIA	VE	670.435,83
CAMPOLONGO MAGGIORE	VE	1.036.101,12
CAMPOGARA	VE	1.064.486,74
CAVALLINO-TREPORTI	VE	2.567.422,58
CAVARZERE	VE	1.754.129,23
CEGGIA	VE	525.314,53
CHIOGGIA	VE	7.209.073,42
CINTO CAOMAGGIORE	VE	499.150,52
CONA	VE	220.318,57
CONCORDIA SAGITTARIA	VE	1.035.549,83
DOLO	VE	612.032,00
ERACLEA	VE	1.320.703,05
FIESSO D'ARTICO	VE	603.614,90
FOSSALTA DI PIAVE	VE	626.476,22
FOSSALTA DI PORTOGRUARO	VE	556.147,80
FOSSO'	VE	818.666,06
GRUARO	VE	503.282,62
IESOLO	VE	1.302.347,81
MARCON	VE	1.356.166,87
MARTELLAGO	VE	2.504.122,31
MEOLO	VE	569.611,60
MIRA	VE	3.711.292,70
MIRANO	VE	2.983.200,36

Comune	Prov.	Importo spettante del F.S.C. 2014 Art. 5 c. 3 DPCM
MUSILE DI PIAVE	VE	1.190.666,00
NOALE	VE	1.795.001,34
NOVENTA DI PIAVE	VE	567.934,02
PIANIGA	VE	783.527,71
PORTOGRUARO	VE	2.283.218,04
PRAMAGGIORE	VE	631.959,93
QUARTO D'ALTINO	VE	864.785,97
SALZANO	VE	1.618.864,35
SAN DONA' DI PIAVE	VE	3.279.827,45
SANTA MARIA DI SALA	VE	1.561.033,37
SAN STINO DI LIVENZA	VE	1.421.341,80
SCORZE'	VE	1.655.980,32
SPINEA	VE	2.639.274,91
STRA	VE	485.998,62
TEGLIO VENETO	VE	402.683,19
TORRE DI MOSTO	VE	655.512,91
VENEZIA	VE	32.670.499,69
VIGONOVO	VE	830.886,29
AFFI	VR	281.687,82
ALBAREDO D'ADIGE	VR	292.452,45
ANGIARI	VR	352.675,67
ARCOLE	VR	606.109,21
BADIA CALAVENA	VR	475.652,11
BELFIORE	VR	373.506,43
BEVILACQUA	VR	245.392,63
BONAVIGO	VR	363.673,98
BOSCHI SANT'ANNA	VR	238.892,63
BOVOLONE	VR	2.195.449,41
BRENTINO BELLUNO	VR	259.103,41
BRENZONE SUL GARDA	VR	193.975,74
BUSSOLENGO	VR	1.337.420,46
BUTTAPIETRA	VR	420.907,58
CALDIERO	VR	396.429,61
CAPRINO VERONESE	VR	62.593,05
CASALEONE	VR	668.072,16
CASTAGNARO	VR	608.064,62
CASTEL D'AZZANO	VR	939.226,07
CASTELNUOVO DEL GARDA	VR	753.336,39
CAVAION VERONESE	VR	179.717,28
CAZZANO DI TRAMIGNA	VR	237.072,25
CEREA	VR	797.190,68
CERRO VERONESE	VR	124.063,49
COLOGNA VENETA	VR	1.025.445,61
COLOGNOLA AI COLLI	VR	633.684,17
CONCAMARISE	VR	205.542,59



Comune	Prov.	Importo spettante del F.S.C. 2014 Art. 5 c. 3 DPCM
COSTERMANO	VR	254.608,85
DOLCE'	VR	1.408.530,49
ERBE'	VR	271.793,83
ERBEZZO	VR	128.422,42
FUMANE	VR	647.065,54
GAZZO VERONESE	VR	530.531,47
GREZZANA	VR	792.960,36
ILLASI	VR	390.104,51
ISOLA DELLA SCALA	VR	1.225.414,70
ISOLA RIZZA	VR	435.837,47
LAVAGNO	VR	503.475,55
LEGNAGO	VR	1.719.455,97
MARANO DI VALPOLICELLA	VR	584.675,13
MEZZANE DI SOTTO	VR	270.978,47
MINERBE	VR	791.044,84
MONTECCHIA DI CROSARA	VR	634.421,70
MONTEFORTE D'ALPONE	VR	595.994,41
MOZZECANE	VR	284.692,50
NEGRAR	VR	878.636,62
NOGARA	VR	690.389,14
NOGAROLE ROCCA	VR	503.155,57
OPPEANO	VR	938.990,09
PALU'	VR	158.289,09
PASTRENGO	VR	362.069,84
PESCANTINA	VR	665.415,06
POVEGLIANO VERONESE	VR	195.240,33
PRESSANA	VR	304.885,47
RIVOLI VERONESE	VR	451.228,32
RONCA'	VR	492.601,45
RONCO ALL'ADIGE	VR	660.117,67
ROVERCHIARA	VR	542.068,64
ROVEREDO DI GUA'	VR	225.953,94
ROVERE' VERONESE	VR	386.430,32
SALIZOLE	VR	511.651,88
SAN BONIFACIO	VR	1.231.811,01
SAN GIOVANNI ILARIONE	VR	564.575,32
SAN GIOVANNI LUPATOTO	VR	1.960.262,24
SANGUINETTO	VR	637.875,87
SAN MARTINO BUON ALBERGO	VR	1.366.818,41
SAN MAURO DI SALINE	VR	95.333,39
SAN PIETRO DI MORUBIO	VR	457.617,88
SAN PIETRO IN CARIANO	VR	961.081,13
SANT'AMBROGIO DI VALPOLICELLA	VR	610.783,80
SANT'ANNA D'ALFAEDO	VR	521.931,60
SELVA DI PROGNO	VR	164.602,99

Comune	Prov.	Importo spettante del F.S.C. 2014 Art. 5 c. 3 DPCM
SOAVE	VR	687.574,32
SOMMACAMPAGNA	VR	542.831,13
SONA	VR	996.869,02
SORGA'	VR	399.137,91
TERRAZZO	VR	320.510,20
TREGNAGO	VR	699.424,79
TREVENZUOLO	VR	671.982,81
VALEGGIO SUL MINCIO	VR	617.133,78
VELO VERONESE	VR	186.644,52
VERONA	VR	28.469.789,98
VERONELLA	VR	725.050,92
VESTENANOVA	VR	560.495,79
VIGASIO	VR	548.240,73
VILLA BARTOLOMEA	VR	353.016,97
VILLAFRANCA DI VERONA	VR	2.633.707,52
ZEVIO	VR	829.576,17
ZIMELLA	VR	845.284,44
AGUGLIARO	VI	207.995,91
ALBETONE	VI	311.367,73
ALONTE	VI	383.945,98
ALTAVILLA VICENTINA	VI	855.831,84
ALTISSIMO	VI	384.206,85
ARCUGNANO	VI	608.132,20
ARSIERO	VI	501.508,87
ARZIGNANO	VI	1.379.594,94
ASIGLIANO VENETO	VI	186.557,24
BARBARANO VICENTINO	VI	640.939,12
BASSANO DEL GRAPPA	VI	1.432.764,94
BOLZANO VICENTINO	VI	461.155,75
BREGANZE	VI	407.837,71
BRENDOLA	VI	504.839,55
BRESSANVIDO	VI	420.685,29
BROGLIANO	VI	550.985,07
CALDOGNO	VI	653.026,82
CALTRANO	VI	392.320,95
CALVENE	VI	258.779,47
CAMISANO VICENTINO	VI	164.793,30
CAMPIGLIA DEI BERICI	VI	371.635,68
CAMPOLONGO SUL BRENTA	VI	229.440,81
CARRE'	VI	512.626,86
CARTIGLIANO	VI	727.959,13
CASSOLA	VI	1.231.319,93
CASTEGNERO	VI	499.774,24
CASTELGOMBERTO	VI	550.399,22
CHIAMPO	VI	1.134.067,18






Comune	Prov.	Importo spettante del F.S.C. 2014 Art. 5 c. 3 DPCM
CHIUPPANO	VI	465.921,87
CISMON DEL GRAPPA	VI	188.227,57
COGOLLO DEL CENGIO	VI	482.537,36
CONCO	VI	42.539,25
CORNEDO VICENTINO	VI	677.667,08
COSTABISSARA	VI	553.601,66
CREAZZO	VI	954.284,17
CRESPADORO	VI	204.549,44
DUEVILLE	VI	1.196.833,26
FARA VICENTINO	VI	495.837,43
FOZA	VI	182.307,09
GAMBELLARA	VI	693.132,83
GAMBUGLIANO	VI	183.024,62
GRANCONA	VI	318.547,87
GRISIGNANO DI ZOCCO	VI	559.998,89
GRUMOLO DELLE ABBADESSE	VI	487.424,45
ISOLA VICENTINA	VI	703.937,82
LAGHI	VI	46.963,60
LASTEBASSE	VI	73.631,20
LONGARE	VI	407.039,39
LONIGO	VI	1.290.150,68
LUGO DI VICENZA	VI	606.358,99
LUSIANA	VI	346.785,92
MALO	VI	900.845,82
MARANO VICENTINO	VI	758.236,67
MAROSTICA	VI	976.579,30
MASON VICENTINO	VI	401.849,74
MOLVENA	VI	552.138,24
MONTEBELLO VICENTINO	VI	619.005,16
MONTECCHIO MAGGIORE	VI	2.078.527,59
MONTECCHIO PRECALCINO	VI	813.119,65
MONTE DI MALO	VI	412.036,02
MONTEGALDA	VI	569.080,26
MONTEGALDELLA	VI	213.400,09
MONTEVIALE	VI	278.564,09
MONTICELLO CONTE OTTO	VI	691.191,40
MONTORSO VICENTINO	VI	523.941,48
MOSSANO	VI	290.460,31
MUSSOLENTE	VI	493.880,20
NANTO	VI	417.018,41
NOGAROLE VICENTINO	VI	193.353,14
NOVE	VI	526.726,55
NOVENTA VICENTINA	VI	403.626,06
ORGIANO	VI	406.401,22
PEDEMONTE	VI	221.396,22

Comune	Prov.	Importo spettante del F.S.C. 2014 Art. 5 c. 3 DPCM
PIANEZZE	VI	425.503,85
PIOVENE ROCCHETTE	VI	460.295,14
POIANA MAGGIORE	VI	451.082,39
POSINA	VI	114.316,75
POVE DEL GRAPPA	VI	380.587,50
POZZOLEONE	VI	458.967,53
QUINTO VICENTINO	VI	408.651,31
RECOARO TERME	VI	893.573,02
ROMANO D'EZZELINO	VI	1.229.327,20
ROSA'	VI	998.857,98
ROSSANO VENETO	VI	465.620,66
ROTZO	VI	83.668,31
SALCEDO	VI	231.225,58
SANDRIGO	VI	160.590,46
SAN GERMANO DEI BERICI	VI	245.869,56
SAN NAZARIO	VI	380.336,39
SAN PIETRO MUSSOLINO	VI	344.590,03
SANTORSO	VI	297.842,43
SAN VITO DI LEGUZZANO	VI	566.511,45
SARCEDO	VI	423.024,33
SAREGO	VI	622.524,43
SCHIAVON	VI	425.167,13
SCHIO	VI	3.396.856,25
SOLAGNA	VI	274.811,24
SOSSANO	VI	677.757,75
SOVIZZO	VI	430.128,63
TEZZE SUL BRENTA	VI	849.105,06
THIENE	VI	1.544.764,10
TORREBELVICINO	VI	562.242,03
TORRI DI QUARTESOLO	VI	763.578,72
TRISSINO	VI	572.269,83
VALDAGNO	VI	1.436.905,72
VALDASTICO	VI	320.261,50
VALLI DEL PASUBIO	VI	495.795,45
VALSTAGNA	VI	220.320,39
VELO D'ASTICO	VI	505.439,07
VICENZA	VI	12.871.189,15
VILLAGA	VI	408.901,55
VILLAVERLA	VI	405.947,72
ZANE'	VI	403.905,54
ZERMEGHEDO	VI	320.413,65
ZOVENCEDO	VI	197.381,42
ZUGLIANO	VI	283.665,51
ANZOLA DELL'EMILIA	BO	578.000,53
ARGELATO	BO	1.799.600,41




Comune	Prov.	Importo spettante del F.S.C. 2014 Art. 5 c. 3 DPCM
BARICELLA	BO	238.650,37
BENTIVOGLIO	BO	1.142.969,57
BOLOGNA	BO	38.897.384,99
BORGHI TOSSIGNANO	BO	642.272,84
BUDRIO	BO	146.168,34
CALDERARA DI RENO	BO	1.891.893,66
CAMUGNANO	BO	445.063,57
CASALECCHIO DI RENO	BO	2.492.991,88
CASALFUMANESE	BO	499.579,47
CASTEL D'AIANO	BO	32.864,18
CASTEL DEL RIO	BO	211.297,90
CASTEL DI CASIO	BO	264.962,17
CASTEL GUELFO DI BOLOGNA	BO	496.827,53
CASTELLO D'ARGILE	BO	404.465,41
CASTEL MAGGIORE	BO	1.043.797,41
CASTEL SAN PIETRO TERME	BO	1.268.016,91
CASTENASO	BO	564.702,31
CASTIGLIONE DEI PEPOLI	BO	332.544,76
CREVALCORE	BO	915.100,64
DOZZA	BO	290.784,56
FONTANELICE	BO	343.396,95
GAGGIO MONTANO	BO	255.629,85
GALLIERA	BO	278.653,33
GRANAGLIONE	BO	232.853,96
GRANAROLO DELL'EMILIA	BO	1.260.082,54
GRIZZANA	BO	435.432,90
IMOLA	BO	7.070.898,06
LOIANO	BO	271.285,56
MALALBERGO	BO	285.460,45
MARZABOTTO	BO	458.064,40
MEDICINA	BO	173.260,63
MINERBIO	BO	531.408,36
MOLINELLA	BO	268.245,74
MONGHIDORO	BO	135.710,47
MONTERENZIO	BO	535.435,46
MONTE SAN PIETRO	BO	823.848,36
MONZUNO	BO	371.745,72
MORDANO	BO	306.379,31
OZZANO DELL'EMILIA	BO	513.983,37
PIANORO	BO	403.242,10
PIEVE DI CENTO	BO	555.927,50
PORRETTA TERME	BO	546.575,76
SALA BOLOGNESE	BO	883.413,14
SAN BENEDETTO VAL DI SAMBRO	BO	249.359,73
SAN GIORGIO DI PIANO	BO	680.602,26

Comune	Prov.	Importo spettante del F.S.C. 2014 Art. 5 c. 3 DPCM
SAN GIOVANNI IN PERSICETO	BO	1.469.920,82
SAN PIETRO IN CASALE	BO	653.294,90
SANT'AGATA BOLOGNESE	BO	577.237,28
SASSO MARCONI	BO	1.347.787,96
VALSAMOGGIA	BO	1.847.567,84
VERGATO	BO	115.547,54
ZOLA PREDOSA	BO	1.115.083,89
ARGENTA	FE	933.835,13
BERRA	FE	520.541,86
BONDENO	FE	1.532.372,42
CENTO	FE	1.742.711,37
CODIGORO	FE	1.168.413,89
COPPARO	FE	1.910.960,27
FERRARA	FE	21.109.296,56
FISCAGLIA	FE	1.490.048,67
FORMIGNANA	FE	484.554,35
GORO	FE	1.037.712,00
IOLANDA DI SAVOIA	FE	257.848,03
LAGOSANTO	FE	824.897,01
MASI TORELLO	FE	348.052,52
MESOLA	FE	654.659,24
MIRABELLO	FE	491.493,88
OSTELLATO	FE	620.997,41
POGGIO RENATICO	FE	394.655,78
PORTOMAGGIORE	FE	1.100.279,50
RO FERRARESE	FE	539.785,07
SANT'AGOSTINO	FE	640.818,36
TRESIGALLO	FE	816.394,33
VIGARANO MAINARDA	FE	280.191,39
VOGHIERA	FE	295.818,53
BAGNO DI ROMAGNA	FC	181.585,65
BERTINORO	FC	799.403,37
BORGHI	FC	344.734,49
CASTROCARO TERME E TERRA DEL SOLE	FC	2.751,76
CESENA	FC	12.303.365,46
CESENATICO	FC	1.265.331,17
CIVITELLA DI ROMAGNA	FC	654.531,57
DOVADOLA	FC	225.329,69
FORLI'	FC	14.332.606,49
FORLIMPOPOLI	FC	889.447,20
GALEATA	FC	478.314,31
GAMBETTOLA	FC	414.945,52
GATTEO	FC	554.301,15
LONGIANO	FC	539.798,65
MELDOLA	FC	1.086.080,46




Comune	Prov.	Importo spettante del F.S.C. 2014 Art. 5 c. 3 DPCM
MERCATO SARACENO	FC	722.839,17
MODIGLIANA	FC	643.432,22
MONTIANO	FC	244.835,00
PORTICO E SAN BENEDETTO	FC	175.119,63
PREDAPPIO	FC	565.461,24
PREMILCUORE	FC	169.480,57
ROCCA SAN CASCIANO	FC	324.595,35
RONCOFREDDO	FC	290.544,27
SAN MAURO PASCOLI	FC	788.678,56
SANTA SOFIA	FC	831.952,08
SARSINA	FC	653.661,66
SAVIGNANO SUL RUBICONE	FC	1.411.162,47
SOGLIANO AL RUBICONE	FC	636.164,31
TREDOZIO	FC	242.469,58
VERGHERETO	FC	321.909,89
BASTIGLIA	MO	717.250,97
BOMPORTO	MO	939.733,38
CAMPOGALLIANO	MO	1.728.946,43
CAMPOSANTO	MO	724.934,93
CARPI	MO	11.291.497,62
CASTELFRANCO EMILIA	MO	2.680.025,61
CASTELNUOVO RANGONE	MO	1.088.306,03
CASTELVETRO DI MODENA	MO	1.760.210,67
CAVEZZO	MO	1.377.046,96
CONCORDIA SULLA SECCHIA	MO	1.673.261,87
FINALE EMILIA	MO	3.546.149,10
FIORANO MODENESE	MO	5.408.167,88
FORMIGINE	MO	3.399.113,49
FRASSINORO	MO	344.122,44
GUIGLIA	MO	372.575,90
LAMA MOCOGNO	MO	315.725,56
MARANELLO	MO	2.199.214,40
MARANO SUL PANARO	MO	724.845,73
MEDOLLA	MO	1.271.291,91
MIRANDOLA	MO	4.885.621,98
MODENA	MO	23.860.260,46
MONTECRETO	MO	16.888,27
MONTEFIORINO	MO	444.762,26
MONTESE	MO	24.391,31
NONANTOLA	MO	1.251.957,98
NOVI DI MODENA	MO	1.929.485,64
PALAGANO	MO	433.077,00
PAVULLO NEL FRIGNANO	MO	831.940,47
POLINAGO	MO	331.983,36
PRIGNANO SULLA SECCHIA	MO	930.447,67

Comune	Prov.	Importo spettante del F.S.C. 2014 Art. 5 c. 3 DPCM
RAVARINO	MO	610.222,33
RIOLUNATO	MO	145.833,51
SAN CESARIO SUL PANARO	MO	989.810,79
SAN FELICE SUL PANARO	MO	1.640.066,40
SAN POSSIDONIO	MO	916.385,24
SAN PROSPERO	MO	829.549,77
SASSUOLO	MO	4.623.529,05
SAVIGNANO SUL PANARO	MO	967.960,29
SERRAMAZZONI	MO	69.536,42
SOLIERA	MO	2.410.844,75
SPILAMBERTO	MO	1.219.939,20
VIGNOLA	MO	2.467.516,53
ALBARETO	PR	401.437,46
BARDI	PR	227.131,12
BEDONIA	PR	522.409,76
BERCETO	PR	64.098,80
BORE	PR	163.595,44
BORGO VAL DI TARO	PR	514.676,59
BUSSETO	PR	328.172,07
CALESTANO	PR	263.600,55
COLLECCHIO	PR	643.170,94
COLORNO	PR	352.272,59
COMPIANO	PR	115.601,51
CORNIGLIO	PR	275.397,86
FELINO	PR	212.800,49
FIDENZA	PR	1.726.427,21
FONTANELLATO	PR	526.864,77
FORTEVIVO	PR	902.621,92
FORNOVO DI TARO	PR	281.771,00
LANGHIRANO	PR	918.619,06
LESIGNANO DE' BAGNI	PR	676.295,59
MEDESANO	PR	505.152,75
MEZZANI	PR	531.549,87
MONCHIO DELLE CORTI	PR	153.827,67
MONTECHIARUGOLO	PR	519.459,02
NEVIANO DEGLI ARDUINI	PR	538.620,36
NOCETO	PR	620.386,72
PALANZANO	PR	286.037,66
PARMA	PR	20.496.287,04
PELLEGRINO PARMENSE	PR	378.339,30
POLESINE PARMENSE	PR	274.575,26
ROCCABIANCA	PR	321.169,84
SALA BAGANZA	PR	796.641,80
SALSOMAGGIORE TERME	PR	2.392.757,35
SAN SECONDO PARMENSE	PR	203.539,48




Comune	Prov.	Importo spettante del F.S.C. 2014 Art. 5 c. 3 DPCM
SISSA TRECASALI	PR	744.602,20
SOLIGNANO	PR	316.273,32
SORAGNA	PR	550.938,11
SORBOLO	PR	468.459,02
TERENZO	PR	135.504,42
TIZZANO VAL PARMA	PR	328.575,65
TORNOLO	PR	337.718,47
TORRILE	PR	586.164,00
TRAVERSETOLO	PR	591.221,18
VALMOZZOLA	PR	190.191,15
VARANO DE' MELEGARI	PR	364.539,67
VARSÌ	PR	278.234,14
ZIBELLO	PR	328.629,29
AGAZZANO	PC	215.252,63
ALSENO	PC	86.073,52
BETTOLA	PC	233.998,33
BOBBIO	PC	61.598,40
CADEO	PC	133.791,06
CALENDASCO	PC	441.161,75
CAMINATA	PC	62.784,19
CAORSO	PC	607.396,85
CARPANETO PIACENTINO	PC	126.670,88
CASTELL'ARQUATO	PC	68,63
CASTEL SAN GIOVANNI	PC	977.356,13
CASTELVETRO PIACENTINO	PC	73.590,16
CERIGNALE	PC	80.769,49
COLI	PC	135.218,51
CORTE BRUGNATELLA	PC	157.762,22
CORTEMAGGIORE	PC	236.511,40
FARINI D'OLMO	PC	212.396,89
FERRIERE	PC	85.774,47
FIORINZUOLA D'ARDA	PC	698.998,90
GOSSOLENGO	PC	195.673,96
GRAGNANO TREBBIENSE	PC	24.078,78
GROPPARELLO	PC	185.905,25
LUGAGNANO VAL D'ARDA	PC	200.548,86
MONTICELLI D'ONGINA	PC	74.997,34
MORFASSO	PC	239.751,08
NIBBIANO	PC	280.435,65
OTTONE	PC	24.700,53
PECORARA	PC	192.808,84
PIACENZA	PC	13.048.104,53
PIANELLO VAL TIDONE	PC	108.045,90
PIOZZANO	PC	156.455,90
PODENZANO	PC	357.892,45

Comune	Prov.	Importo spettante del F.S.C. 2014 Art. 5 c. 3 DPCM
PONTE DELL'OLIO	PC	203.230,15
PONTENURE	PC	346.227,05
ROTTOFRENO	PC	710.929,93
SAN GIORGIO PIACENTINO	PC	217.105,43
SAN PIETRO IN CERRO	PC	35.994,14
SARMATO	PC	283.062,11
VERNASCA	PC	360.815,71
VIGOLZONE	PC	285.767,13
VILLANOVA SULL'ARDA	PC	220.180,78
ZERBA	PC	4.936,88
ZIANO PIACENTINO	PC	288.556,53
ALFONSINE	RA	993.240,55
BAGNACAVALLO	RA	1.428.145,77
BAGNARA DI ROMAGNA	RA	331.911,47
BRISIGHELLA	RA	234.490,16
CASOLA VALSENO	RA	505.847,02
CASTEL BOLOGNESE	RA	257.406,25
CONSELICE	RA	854.259,51
COTIGNOLA	RA	547.270,98
FAENZA	RA	4.714.658,36
FUSIGNANO	RA	599.417,34
LUGO	RA	2.364.445,38
MASSA LOMBARDA	RA	907.633,58
RAVENNA	RA	13.961.421,79
RIOLO TERME	RA	220.030,16
RUSSI	RA	806.637,44
SANT'AGATA SUL SANTERNO	RA	542.548,77
SOLAROLO	RA	457.350,88
ALBINEA	RE	650.741,22
BAGNOLO IN PIANO	RE	475.173,26
BAISO	RE	773.543,88
BIBBIANO	RE	490.892,49
BORETTO	RE	516.753,62
BRESCELLO	RE	546.211,94
BUSANA	RE	230.478,01
CADELBOSCO DI SOPRA	RE	880.984,33
CAMPAGNOLA EMILIA	RE	539.795,32
CAMPEGINE	RE	290.824,76
CANOSSA	RE	535.473,06
CARPINETI	RE	432.180,97
CASALGRANDE	RE	2.112.410,35
CASINA	RE	493.201,81
CASTELLARANO	RE	2.082.289,33
CASTELNOVO DI SOTTO	RE	712.543,59
CASTELNOVO NE' MONTI	RE	333.460,69




Comune	Prov.	Importo spettante del F.S.C. 2014 Art. 5 c. 3 DPCM
CAVRIAGO	RE	1.245.466,93
COLLAGNA	RE	258.221,10
CORREGGIO	RE	3.009.914,98
FABBRICO	RE	718.450,46
GATTATICO	RE	286.403,23
GUALTIERI	RE	692.668,14
GUASTALLA	RE	1.266.033,72
LIGONCHIO	RE	315.653,92
LUZZARA	RE	859.892,79
MONTECCHIO EMILIA	RE	720.197,93
NOVELLARA	RE	1.558.394,27
POVIGLIO	RE	409.792,76
QUATTRO CASTELLA	RE	650.428,02
RAMISETO	RE	325.137,54
REGGIOLO	RE	869.553,91
REGGIO NELL'EMILIA	RE	27.127.696,00
RIO SALICETO	RE	464.555,99
ROLO	RE	714.716,06
RUBIERA	RE	1.265.593,70
SAN MARTINO IN RIO	RE	171.829,59
SAN POLO D'ENZA	RE	179.632,84
SANT'ILARIO D'ENZA	RE	833.162,44
SCANDIANO	RE	1.266.870,25
TOANO	RE	592.416,20
VETTO	RE	561.092,48
VEZZANO SUL CROSTOLO	RE	408.956,35
VIANO	RE	414.892,51
VILLA MINOZZO	RE	507.382,11
BELLARIA-IGEA MARINA	RN	607.062,70
CASTELDELICI	RN	224.336,14
CATTOLICA	RN	2.317.001,16
CORIANO	RN	641.349,04
GEMMANO	RN	211.351,56
MAIOLO	RN	340.401,80
MISANO ADRIATICO	RN	456.787,43
MONDAINO	RN	310.502,42
MONTE COLOMBO	RN	293.138,39
MONTEFIORE CONCA	RN	296.235,12
MONTEGRIDOLFO	RN	251.420,87
MONTESCUDO	RN	217.493,55
MORCIANO DI ROMAGNA	RN	361.498,73
NOVAFELTRIA	RN	731.238,18
PENNABILLI	RN	619.171,72
POGGIO TORRIANA	RN	757.342,40
RICCIONE	RN	2.395.088,82

Comune	Prov.	Importo spettante del F.S.C. 2014 Art. 5 c. 3 DPCM
RIMINI	RN	16.762.562,88
SALUDECIO	RN	490.937,09
SAN CLEMENTE	RN	376.323,96
SAN GIOVANNI IN MARIGNANO	RN	702.613,58
SAN LEO	RN	599.399,85
SANT'AGATA FELTRIA	RN	847.632,90
SANTARCANGELO DI ROMAGNA	RN	1.341.760,55
TALAMELLO	RN	318.954,52
VERUCCHIO	RN	532.349,72
ANGHIARI	AR	525.068,54
AREZZO	AR	10.978.114,62
BADIA TEDALDA	AR	286.639,47
BIBBIENA	AR	1.248.827,74
BUCINE	AR	394.426,99
CAPOLONA	AR	374.503,92
CAPRESE MICHELANGELO	AR	264.229,06
CASTEL FOCIGNANO	AR	624.520,51
CASTELFRANCO PIANDISCO'	AR	509.767,81
CASTEL SAN NICCOLO'	AR	495.184,01
CASTIGLION FIBOCCHI	AR	288.756,93
CASTIGLION FIORENTINO	AR	1.380.969,88
CAVRIGLIA	AR	1.080.556,74
CHITIGNANO	AR	222.500,55
CHIUSI DELLA VERNA	AR	452.323,94
CIVITELLA IN VAL DI CHIANA	AR	460.801,07
CORTONA	AR	2.255.595,08
FOIANO DELLA CHIANA	AR	157.033,97
LATERINA	AR	262.319,28
LORO CIUFFENNA	AR	175.310,55
LUCIGNANO	AR	353.520,51
MARCIANO DELLA CHIANA	AR	322.111,32
MONTEMIGNAIO	AR	75.169,33
MONTERCHI	AR	314.275,89
MONTE SAN SAVINO	AR	218.893,07
MONTEVARCHI	AR	1.575.541,73
ORTIGNANO RAGGIOLO	AR	169.771,10
PERGINE VALDARNO	AR	418.513,62
PIEVE SANTO STEFANO	AR	406.092,39
POPPI	AR	483.956,40
PRATOVECCHIO STIA	AR	980.960,24
SAN GIOVANNI VALDARNO	AR	1.426.475,58
SANSEPOLCRO	AR	1.593.966,40
SESTINO	AR	356.101,93
SUBBIANO	AR	659.835,19



Comune	Prov.	Importo spettante del F.S.C. 2014 Art. 5 c. 3 DPCM
TALLA	AR	306.741,48
TERRANUOVA BRACCIOLINI	AR	1.032.904,11
BAGNO A RIPOLI	FI	1.153.538,59
BARBERINO DI MUGELLO	FI	821.232,49
BARBERINO VAL D'ELSA	FI	957.418,79
BORGIO SAN LORENZO	FI	1.423.035,82
CALENZANO	FI	2.334.132,19
CAMPI BISENZIO	FI	5.590.690,51
CAPRAIA E LIMITE	FI	511.023,34
CASTELFIORENTINO	FI	1.324.153,44
CERRETO GUIDI	FI	435.073,08
CERTALDO	FI	1.256.221,54
DICOMANO	FI	453.904,57
EMPOLI	FI	2.764.981,51
FIESOLE	FI	1.091.812,92
FIGLINE E INCISA VALDARNO	FI	2.332.974,87
FIRENZE	FI	65.500.644,87
FIRENZUOLA	FI	504.623,11
FUCECCHIO	FI	1.530.519,66
GAMBASSI TERME	FI	598.099,53
GREVE IN CHIANTI	FI	689.231,64
IMPRUNETA	FI	1.175.310,14
LASTRA A SIGNA	FI	1.700.041,37
LONDA	FI	231.902,26
MARRADI	FI	717.576,15
MONTAIONE	FI	1.209.394,93
MONTELUPO FIORENTINO	FI	938.374,77
MONTESPERTOLI	FI	809.209,39
PALAZZUOLO SUL SENIO	FI	241.001,65
PELAGO	FI	565.068,35
PONTASSIEVE	FI	1.571.237,90
REGGELLO	FI	517.200,67
RIGNANO SULL'ARNO	FI	398.119,96
RUFINA	FI	717.318,70
SAN CASCIANO IN VAL DI PESA	FI	461.311,87
SAN GODENZO	FI	247.490,02
SCANDICCI	FI	6.411.915,71
SCARPERIA E SAN PIERO	FI	1.290.966,07
SESTO FIORENTINO	FI	4.575.300,63
SIGNA	FI	1.580.857,57
TAVARNELLE VAL DI PESA	FI	465.008,94
VAGLIA	FI	383.789,41
VICCHIO	FI	413.411,85
VINCI	FI	884.747,83
ARCIDOSO	GR	506.457,92


Comune	Prov.	Importo spettante del F.S.C. 2014 Art. 5 c. 3 DPCM
CAMPAGNATICO	GR	472.848,93
CAPALBIO	GR	6.521,95
CASTEL DEL PIANO	GR	383.297,53
CASTELL'AZZARA	GR	595.408,23
CINIGIANO	GR	580.298,64
CIVITELLA PAGANICO	GR	300.767,33
FOLLONICA	GR	233.945,57
GAVORRANO	GR	693.729,04
GROSSETO	GR	6.774.357,59
MAGLIANO IN TOSCANA	GR	470.446,41
MANCIANO	GR	794.902,41
MASSA MARITTIMA	GR	923.639,92
MONTEROTONDO MARITTIMO	GR	534.750,95
MONTIERI	GR	414.859,14
PITIGLIANO	GR	703.889,48
ROCCALBEGNA	GR	376.408,75
ROCCASTRADA	GR	1.132.460,48
SANTA FIORA	GR	261.163,49
SCANSANO	GR	800.425,70
SCARLINO	GR	853.407,73
SEGGIANO	GR	256.738,01
SEMPRONIANO	GR	255.393,61
SORANO	GR	828.399,38
CAMPIGLIA MARITTIMA	LI	948.604,90
CAPRAIA ISOLA	LI	44.268,87
CECINA	LI	318.809,15
COLLESALVETTI	LI	2.238.390,39
LIVORNO	LI	23.571.227,36
PIOMBINO	LI	4.179.925,92
PORTOFERRAIO	LI	409.736,57
SASSETTA	LI	131.809,75
SUVERETO	LI	461.733,43
ALTOPASCIO	LU	756.965,49
BAGNI DI LUCCA	LU	801.206,34
BARGA	LU	1.257.098,51
BORGIO A MOZZANO	LU	1.230.352,83
CAMAIORE	LU	312.534,95
CAMPORGIANO	LU	397.286,07
CAPANNORI	LU	5.113.827,81
CAREGGINE	LU	243.724,10
CASTELNUOVO DI GARFAGNANA	LU	765.048,21
CASTIGLIONE DI GARFAGNANA	LU	396.990,86
COREGLIA ANTELMINELLI	LU	560.460,17
FABBRICHE DI VERGEMOLI	LU	290.693,31
FOSCIANDORA	LU	216.981,82






Comune	Prov.	Importo spettante del F.S.C. 2014 Art. 5 c. 3 DPCM
GALLICANO	LU	663.583,20
GIUNCUGNANO	LU	173.524,63
LUCCA	LU	5.733.881,58
MASSAROSA	LU	2.664.785,88
MINUCCIANO	LU	615.590,79
MOLAZZANA	LU	247.522,03
MONTECARLO	LU	318.513,90
PESCAGLIA	LU	574.020,22
PIAZZA AL SERCHIO	LU	513.327,90
PIEVE FOSCIANA	LU	410.491,13
PORCARI	LU	753.862,11
SAN ROMANO IN GARFAGNANA	LU	273.418,52
SERAVEZZA	LU	1.090.267,71
SILLANO	LU	233.657,55
STAZZEMA	LU	657.595,08
VAGLI SOTTO	LU	244.194,47
VIAREGGIO	LU	5.981.923,97
VILLA BASILICA	LU	274.955,31
VILLA COLLEMANDINA	LU	342.350,40
AULLA	MS	1.196.951,35
BAGNONE	MS	583.679,38
CARRARA	MS	7.839.086,98
CASOLA IN LUNIGIANA	MS	293.580,43
COMANO	MS	213.730,95
FILATTIERA	MS	462.928,78
FIVIZZANO	MS	1.411.313,35
FOSDINOVO	MS	142.227,56
LICCIANA NARDI	MS	907.350,00
MASSA	MS	5.016.244,62
MULAZZO	MS	427.778,01
PODENZANA	MS	199.149,02
PONTREMOLI	MS	1.258.520,78
TRESANA	MS	350.517,81
VILLAFRANCA IN LUNIGIANA	MS	683.417,66
ZERI	MS	437.413,13
BIENTINA	PI	415.134,97
BUTI	PI	181.436,35
CALCI	PI	193.371,44
CALCINAIA	PI	752.131,97
CAPANNOLI	PI	210.475,22
CASALE MARITTIMO	PI	34.710,24
CASCIANA TERME LARI	PI	892.340,30
CASCINA	PI	2.836.707,30
CASTELFRANCO DI SOTTO	PI	110.976,89
CASTELLINA MARITTIMA	PI	101.928,77

Comune	Prov.	Importo spettante del F.S.C. 2014 Art. 5 c. 3 DPCM
CASTELNUOVO DI VAL DI CECINA	PI	326.832,66
CHIANNI	PI	287.478,82
CRESPINA LORENZANA	PI	580.271,01
FAUGLIA	PI	337.666,60
GUARDISTALLO	PI	113.282,98
LAJATICO	PI	169.803,12
MONTECATINI VAL DI CECINA	PI	261.811,73
MONTESCUDAIO	PI	134.950,74
MONTEVERDI MARITTIMO	PI	168.101,35
MONTOPOLI IN VAL D'ARNO	PI	491.616,01
ORCIANO PISANO	PI	102.252,88
PALAIA	PI	488.846,80
PECCIOLI	PI	195.185,86
PISA	PI	11.471.210,28
POMARANCE	PI	323.467,59
PONSACCO	PI	621.133,49
PONTEDERA	PI	3.060.273,73
RIPARBELLA	PI	43.623,16
SAN GIULIANO TERME	PI	2.033.377,75
SAN MINIATO	PI	2.248.381,44
SANTA CROCE SULL'ARNO	PI	717.417,35
SANTA LUCE	PI	45.749,21
SANTA MARIA A MONTE	PI	859.592,24
TERRICCIOLA	PI	657.064,94
VECCHIANO	PI	173.135,40
VICOPIANO	PI	672.386,05
VOLTERRA	PI	1.294.109,22
AGLIANA	PT	1.574.163,58
BUGGIANO	PT	799.155,47
CHIESINA UZZANESE	PT	750.225,70
CUTIGLIANO	PT	246.815,97
LAMPORECCHIO	PT	609.942,52
LARCIANO	PT	848.933,19
MARLIANA	PT	230.232,44
MASSA E COZZILE	PT	559.974,05
MONSUMMANO TERME	PT	2.516.840,43
MONTALE	PT	1.252.342,50
MONTECATINI-TERME	PT	3.411.337,44
PESCIA	PT	1.829.782,45
PIEVE A NIEVOLE	PT	570.338,24
PISTOIA	PT	11.614.345,86
PITEGLIO	PT	460.736,50
PONTE BUGGIANESE	PT	682.999,59
QUARRATA	PT	2.794.627,56
SAMBUCA PISTOIESE	PT	252.679,20




Comune	Prov.	Importo spettante del F.S.C. 2014 Art. 5 c. 3 DPCM
SAN MARCELLO PISTOIESE	PT	335.365,31
SERRAVALLE PISTOIESE	PT	703.989,13
UZZANO	PT	545.164,24
ABBADIA SAN SALVATORE	SI	538.371,35
ASCIANO	SI	358.727,98
BUONCONVENTO	SI	515.362,62
CASOLE D'ELSA	SI	315.303,61
CASTELLINA IN CHIANTI	SI	28.977,80
CASTIGLIONE D'ORCIA	SI	528.148,33
CETONA	SI	190.812,07
CHIANCIANO TERME	SI	1.046.533,60
CHIUSDINO	SI	425.277,38
CHIUSI	SI	446.522,34
COLLE DI VAL D'ELSA	SI	1.440.378,41
GAIOLE IN CHIANTI	SI	421.435,76
MONTALCINO	SI	299.668,61
MONTEPULCIANO	SI	762.880,36
MONTERIGGIONI	SI	430.318,74
MONTERONI D'ARZIA	SI	169.283,95
MONTICIANO	SI	403.599,68
MURLO	SI	295.123,17
PIANCASTAGNAIO	SI	538.440,47
PIENZA	SI	380.382,80
POGGIBONSI	SI	2.109.655,93
RADDA IN CHIANTI	SI	133.281,47
RADICOFANI	SI	241.432,88
RADICONOLI	SI	333.056,93
RAPOLANO TERME	SI	201.000,90
SAN CASCIANO DEI BAGNI	SI	391.862,56
SAN GIMIGNANO	SI	144.040,17
SAN GIOVANNI D'ASSO	SI	219.402,41
SAN QUIRICO D'ORCIA	SI	362.196,27
SARTEANO	SI	407.613,31
SIENA	SI	936.366,71
SINALUNGA	SI	547.124,11
SOVICILLE	SI	87.501,28
TORRITA DI SIENA	SI	279.319,91
TREQUANDA	SI	204.778,25
CANTAGALLO	PO	284.963,57
CARMIGNANO	PO	672.651,21
MONTEMURLO	PO	2.255.438,46
POGGIO A CAIANO	PO	212.302,76
PRATO	PO	23.688.117,41
VAIANO	PO	772.943,64
VERNIO	PO	357.759,14

Comune	Prov.	Importo spettante del F.S.C. 2014 Art. 5 c. 3 DPCM
ASSISI	PG	570.838,84
BASTIA UMBRA	PG	1.372.740,83
BETTONA	PG	759.671,65
BEVAGNA	PG	558.083,91
CAMPELLO SUL CLITUNNO	PG	461.875,92
CANNARA	PG	686.435,03
CASCIA	PG	808.914,67
CASTEL RITALDI	PG	395.533,78
CASTIGLIONE DEL LAGO	PG	1.220.526,10
CERRETO DI SPOLETO	PG	385.047,74
CITERNA	PG	415.992,27
CITTA' DELLA PIEVE	PG	658.455,10
CITTA' DI CASTELLO	PG	5.328.211,10
COLLAZZONE	PG	652.309,70
CORCIANO	PG	1.518.061,77
COSTACCIARO	PG	225.530,65
DERUTA	PG	469.469,76
FOLIGNO	PG	7.213.949,26
FOSSATO DI VICO	PG	511.020,89
FRATTA TODINA	PG	393.420,43
GIANO DELL'UMBRIA	PG	613.361,46
GUALDO CATTANEO	PG	909.717,85
GUALDO TADINO	PG	1.124.188,15
GUBBIO	PG	3.173.302,39
LISCIANO NICCONE	PG	156.405,01
MAGIONE	PG	1.393.668,83
MARSCIANO	PG	1.578.852,51
MASSA MARTANA	PG	720.780,90
MONTE CASTELLO DI VIBIO	PG	348.467,10
MONTEFALCO	PG	530.501,17
MONTELEONE DI SPOLETO	PG	147.995,19
MONTE SANTA MARIA TIBERINA	PG	295.243,66
MONTONE	PG	338.415,29
NOCERA UMBRA	PG	968.364,23
NORCIA	PG	1.680.309,65
PACIANO	PG	202.202,80
PANICALE	PG	375.687,18
PASSIGNANO SUL TRASIMENO	PG	527.202,08
PERUGIA	PG	21.475.867,55
PIEGARO	PG	1.020.485,21
PIETRALUNGA	PG	535.973,92
POGGIODOMO	PG	102.635,57
PRECI	PG	361.613,35
SAN GIUSTINO	PG	980.119,05
SANT'ANATOLIA DI NARCO	PG	272.065,51




Comune	Prov.	Importo spettante del F.S.C. 2014 Art. 5 c. 3 DPCM
SCHEGGIA E PASCELUPO	PG	268.465,13
SCHEGGINO	PG	229.556,14
SELLANO	PG	228.980,46
SIGILLO	PG	481.820,60
SPELLO	PG	1.258.366,66
SPOLETO	PG	6.152.945,44
TODI	PG	1.570.369,68
TORGIANO	PG	630.822,35
TREVI	PG	854.537,11
TUORO SUL TRASIMENO	PG	652.264,60
UMBERTIDE	PG	1.592.250,88
VALFABBRICA	PG	781.748,97
VALLO DI NERA	PG	269.103,74
VALTOPINA	PG	314.778,12
ACQUASPARTA	TR	551.388,38
ALLERONA	TR	397.587,58
ALVIANO	TR	285.592,13
AMELIA	TR	1.332.771,71
ARRONE	TR	478.662,90
ATTIGLIANO	TR	302.168,81
AVIGLIANO UMBRO	TR	557.082,89
BASCHI	TR	615.408,47
CALVI DELL'UMBRIA	TR	330.361,31
CASTEL GIORGIO	TR	363.917,83
CASTEL VISCARDO	TR	468.150,44
FABRO	TR	425.109,48
FERENTILLO	TR	423.389,52
FICULLE	TR	254.918,49
GIOVE	TR	310.020,41
GUARDEA	TR	301.190,59
LUGNANO IN TEVERINA	TR	312.504,26
MONTECASTRILLI	TR	461.074,79
MONTECCHIO	TR	318.789,58
MONTEFRANCO	TR	215.087,54
MONTEGABBIONE	TR	238.603,77
MONTELEONE D'ORVIETO	TR	335.618,46
NARNI	TR	3.465.961,87
ORVIETO	TR	2.561.211,79
OTRICOLI	TR	422.462,11
PARRANO	TR	137.391,13
PENNA IN TEVERINA	TR	162.571,68
POLINO	TR	92.144,51
PORANO	TR	181.737,92
SAN GEMINI	TR	909.187,41
SAN VENANZO	TR	467.210,43

Comune	Prov.	Importo spettante del F.S.C. 2014 Art. 5 c. 3 DPCM
STRONCONE	TR	422.960,02
TERNI	TR	21.099.175,59
AGUGLIANO	AN	565.537,83
ANCONA	AN	10.360.450,77
ARCEVIA	AN	560.875,48
BARBARA	AN	316.549,27
BELVEDERE OSTRENSE	AN	524.880,53
CAMERANO	AN	540.847,31
CAMERATA PICENA	AN	271.010,38
CASTELBELLINO	AN	400.719,52
CASTELFIDARDO	AN	2.240.076,47
CASTELLEONE DI SUASA	AN	319.430,65
CASTELPLANIO	AN	505.850,88
CERRETO D'ESI	AN	648.149,80
CHIARAVALLE	AN	878.618,19
CORINALDO	AN	386.912,31
CUPRAMONTANA	AN	574.993,94
FABRIANO	AN	2.878.650,71
FALCONARA MARITTIMA	AN	2.590.439,36
FILOTTRANO	AN	765.959,83
GENGA	AN	526.804,92
JESI	AN	3.992.599,50
LORETO	AN	1.584.096,43
MAIOLATI SPONTINI	AN	6.837,88
MERGO	AN	194.683,12
MONSANO	AN	626.386,99
MONTECAROTTO	AN	535.495,87
MONTEMARCIANO	AN	453.342,80
MONTE ROBERTO	AN	430.881,96
MONTE SAN VITO	AN	615.677,38
MORRO D'ALBA	AN	256.985,71
OFFAGNA	AN	361.443,90
OSIMO	AN	2.538.138,06
OSTRA	AN	683.607,22
OSTRA VETERE	AN	565.389,35
POGGIO SAN MARCELLO	AN	133.136,29
POLVERIGI	AN	523.347,54
ROSORA	AN	299.448,65
SAN MARCELLO	AN	220.732,08
SAN PAOLO DI JESI	AN	260.566,94
SANTA MARIA NUOVA	AN	522.477,70
SASSOFERRATO	AN	717.866,40
SENIGALLIA	AN	1.279.834,29
SERRA DE' CONTI	AN	619.638,94
SERRA SAN QUIRICO	AN	692.801,61




Comune	Prov.	Importo spettante del F.S.C. 2014 Art. 5 c. 3 DPCM
SIROLO	AN	197.413,98
STAFFOLO	AN	258.985,91
TRECASTELLI	AN	1.196.051,92
ACQUASANTA TERME	AP	849.712,87
ACQUAVIVA PICENA	AP	361.458,69
APPIGNANO DEL TRONTO	AP	428.789,60
ARQUATA DEL TRONTO	AP	293.130,01
ASCOLI PICENO	AP	6.690.698,51
CARASSAI	AP	294.991,65
CASTEL DI LAMA	AP	602.761,75
CASTIGNANO	AP	426.974,64
CASTORANO	AP	353.518,17
COLLI DEL TRONTO	AP	383.849,25
COMUNANZA	AP	509.787,47
COSSIGNANO	AP	216.913,76
CUPRA MARITTIMA	AP	261.107,32
FOLIGNANO	AP	850.977,29
FORCE	AP	358.582,65
GROTTAMMARE	AP	657.308,15
MALTIGNANO	AP	414.648,52
MASSIGNANO	AP	190.216,10
MONSAMPOLO DEL TRONTO	AP	489.811,75
MONTALTO DELLE MARCHE	AP	421.524,62
MONTEDINOVE	AP	136.163,24
MONTEFIORE DELL'ASO	AP	523.494,62
MONTEGALLO	AP	258.495,99
MONTEMONACO	AP	155.342,33
MONTEPRANDONE	AP	1.097.130,18
OFFIDA	AP	687.292,13
PALMIANO	AP	103.179,37
RIPATRANSONE	AP	687.446,78
ROCCAFLUVIONE	AP	411.603,01
ROTELLA	AP	263.724,50
SAN BENEDETTO DEL TRONTO	AP	1.490.536,59
SPINETOLI	AP	570.604,61
VENAROTTA	AP	399.555,56
ACQUACANINA	MC	40.927,56
APIRO	MC	516.050,06
APPIGNANO	MC	496.043,99
BELFORTE DEL CHIANTI	MC	303.785,31
BOLOGNOLA	MC	674,87
CALDAROLA	MC	293.794,31
CAMERINO	MC	285.578,78
CAMPOROTONDO DI FIASTRONE	MC	158.944,52
CASTELRAIMONDO	MC	592.490,22

Comune	Prov.	Importo spettante del F.S.C. 2014 Art. 5 c. 3 DPCM
CASTELSANTANGELO SUL NERA	MC	155.752,34
CESSAPALOMBO	MC	168.698,24
CINGOLI	MC	731.176,71
CIVITANOVA MARCHE	MC	2.989.076,42
COLMURANO	MC	292.485,77
CORRIDONIA	MC	860.511,78
ESANATOGLIA	MC	364.309,94
FIASTRA	MC	49.318,94
FIORDIMONTE	MC	99.164,43
FIUMINATA	MC	171.773,59
GAGLIOLE	MC	177.977,69
GUALDO	MC	189.574,03
LORO PICENO	MC	377.333,88
MACERATA	MC	3.757.035,76
MATELICA	MC	580.236,98
MOGLIANO	MC	226.003,70
MONTECASSIANO	MC	523.592,74
MONTE CAVALLO	MC	65.741,35
MONTECOSARO	MC	369.390,93
MONTEFANO	MC	490.047,01
MONTELUPONE	MC	462.052,37
MONTE SAN GIUSTO	MC	322.013,86
MONTE SAN MARTINO	MC	222.362,11
MORROVALLE	MC	729.721,43
MUCCIA	MC	218.275,99
PENNA SAN GIOVANNI	MC	231.551,35
PETRIOLO	MC	418.387,74
PIEVEBOVIGLIANA	MC	161.774,69
PIEVE TORINA	MC	130.276,41
PIORACO	MC	237.983,14
POGGIO SAN VICINO	MC	106.452,33
POLLENZA	MC	380.922,85
POTENZA PICENA	MC	819.149,10
RECANATI	MC	1.698.551,60
RIPE SAN GINESIO	MC	201.574,36
SAN GINESIO	MC	580.219,46
SAN SEVERINO MARCHE	MC	1.466.473,49
SANT'ANGELO IN PONTANO	MC	300.737,76
SARNANO	MC	538.851,28
SEFRO	MC	131.112,65
SERRAPETRONA	MC	244.392,53
SERRAVALLE DI CHIANTI	MC	52.328,57
TOLENTINO	MC	1.362.767,54
TREIA	MC	723.418,69
URBISAGLIA	MC	392.247,48




Comune	Prov.	Importo spettante del F.S.C. 2014 Art. 5 c. 3 DPCM
VISSO	MC	105.189,27
ACQUALAGNA	PU	853.077,06
APECCHIO	PU	633.988,13
AUDITORE	PU	497.174,60
BARCHI	PU	320.382,79
BELFORTE ALL'ISAURO	PU	248.036,51
BORGO PACE	PU	276.325,39
CAGLI	PU	1.429.896,71
CANTIANO	PU	693.057,91
CARPEGNA	PU	238.831,66
CARTOCETO	PU	592.742,08
FANO	PU	4.408.239,41
FERMIGNANO	PU	986.011,11
FOSSOMBRONE	PU	1.168.945,30
FRATTE ROSA	PU	355.401,40
FRONTINO	PU	280.938,49
FRONTONE	PU	454.019,16
GABICCE MARE	PU	260.859,59
GRADARA	PU	429.516,58
ISOLA DEL PIANO	PU	279.742,51
LUNANO	PU	413.970,88
MACERATA FELTRIA	PU	620.358,06
MERCATELLO SUL METAURO	PU	399.852,68
MERCATINO CONCA	PU	302.713,76
MOMBAROCCIO	PU	505.216,00
MONDAVIO	PU	779.353,08
MONDOLFO	PU	891.831,05
MONTECALVO IN FOGLIA	PU	673.327,38
MONTE CERIGNONE	PU	299.591,29
MONTECICCARDO	PU	313.241,14
MONTECOPIOLO	PU	244.583,60
MONTEFELCINO	PU	749.070,55
MONTE GRIMANO	PU	245.371,63
MONTELABBATE	PU	792.681,45
MONTEMAGGIORE AL METAURO	PU	377.335,88
MONTE PORZIO	PU	556.583,96
ORCIANO DI PESARO	PU	695.032,22
PEGLIO	PU	225.130,47
PERGOLA	PU	1.049.355,61
PESARO	PU	12.340.973,24
PETRIANO	PU	541.673,69
PIAGGE	PU	282.725,30
PIANDIMELETO	PU	474.744,43
PIETRARUBBIA	PU	276.117,50
PIOBBICO	PU	501.663,05

Comune	Prov.	Importo spettante del F.S.C. 2014 Art. 5 c. 3 DPCM
SALTARA	PU	591.645,23
SAN COSTANZO	PU	876.104,74
SAN GIORGIO DI PESARO	PU	405.615,17
SAN LORENZO IN CAMPO	PU	651.385,25
SANT'ANGELO IN VADO	PU	727.038,93
SANT'IPPOLITO	PU	445.729,03
SASSOCORVARO	PU	698.699,48
SASSOFELTRIO	PU	283.252,43
SERRA SANT'ABBONDIO	PU	391.668,39
SERRUNGARINA	PU	520.736,76
TAVOLETO	PU	342.358,99
TAVULLIA	PU	530.932,84
URBANIA	PU	827.860,95
URBINO	PU	2.972.340,82
VALLEFOGLIA	PU	1.291.559,09
ALTIDONA	FM	141.417,12
AMANDOLA	FM	586.774,79
BELMONTE PICENO	FM	207.918,51
CAMPOFILONE	FM	223.993,69
FALERONE	FM	384.460,31
FERMO	FM	2.192.210,42
FRANCAVILLA D'ETE	FM	173.009,40
GROTTAZZOLINA	FM	556.523,59
LAPEDONA	FM	196.945,49
MAGLIANO DI TENNA	FM	190.355,52
MASSA FERMANA	FM	224.622,61
MONSAMPietro MORICO	FM	202.698,06
MONTAPPONE	FM	268.667,06
MONTEFALCONE APPENNINO	FM	154.501,07
MONTEFORTINO	FM	263.907,01
MONTE GIBERTO	FM	181.101,34
MONTEGIORGIO	FM	521.231,50
MONTEGRANARO	FM	1.029.956,12
MONTELEONE DI FERMO	FM	119.220,03
MONTEPARO	FM	302.187,27
MONTE RINALDO	FM	145.787,19
MONTERUBBIANO	FM	433.310,40
MONTE SAN PIETRANGELI	FM	243.237,12
MONTE URANO	FM	557.142,29
MONTE VIDON COMBATTE	FM	155.481,49
MONTE VIDON CORRADO	FM	189.475,05
MONTOTTONE	FM	234.899,08
MORESCO	FM	163.512,17
ORTEZZANO	FM	172.560,81
PEDASO	FM	333.775,59



Comune	Prov.	Importo spettante del F.S.C. 2014 Art. 5 c. 3 DPCM
PETRITOLI	FM	342.307,64
PONZANO DI FERMO	FM	274.928,68
PORTO SAN GIORGIO	FM	503.121,85
PORTO SANT'ELPIDIO	FM	984.811,20
RAPAGNANO	FM	255.535,89
SANTA VITTORIA IN MATENANO	FM	334.773,10
SANT'ELPIDIO A MARE	FM	1.143.980,64
SERVIGLIANO	FM	285.064,60
SMERILLO	FM	169.842,98
TORRE SAN PATRIZIO	FM	367.302,30
ACQUAFONDATA	FR	171.562,52
ACUTO	FR	278.433,48
ALATRI	FR	3.141.806,61
ALVITO	FR	568.157,35
AMASENO	FR	708.298,21
ANAGNI	FR	2.464.779,88
AQUINO	FR	668.366,89
ARCE	FR	280.613,94
ARNARA	FR	428.375,98
ARPINO	FR	989.357,16
ATINA	FR	779.240,26
AUSONIA	FR	428.051,04
BELMONTE CASTELLO	FR	209.111,60
BOVILLE ERNICA	FR	882.404,16
BROCCOSTELLA	FR	405.458,04
CAMPOLI APPENNINO	FR	327.716,44
CASALATTICO	FR	242.543,46
CASALVIERI	FR	967.587,30
CASSINO	FR	5.215.274,59
CASTELLIRI	FR	581.167,02
CASTELNUOVO PARANO	FR	214.861,86
CASTROCELO	FR	436.080,20
CASTRO DEI VOLSCI	FR	751.588,24
CECCANO	FR	3.163.435,82
CEPRANO	FR	773.426,66
CERVARO	FR	534.663,81
COLFELICE	FR	223.403,31
COLLEPARDO	FR	241.161,75
COLLE SAN MAGNO	FR	229.798,51
CORENO AUSONIO	FR	412.890,94
ESPERIA	FR	782.637,46
FALVATERRA	FR	104.962,57
FERENTINO	FR	2.744.106,63
FIUGGI	FR	301.750,51
FONTANA LIRI	FR	644.117,35

Comune	Prov.	Importo spettante del F.S.C. 2014 Art. 5 c. 3 DPCM
FONTECHIARI	FR	226.064,34
FROSINONE	FR	3.599.980,35
FUMONE	FR	412.043,81
GALLINARO	FR	301.053,37
GIULIANO DI ROMA	FR	350.794,09
GUARCINO	FR	315.737,51
ISOLA DEL LIRI	FR	1.382.008,64
MONTE SAN GIOVANNI CAMPANO	FR	1.833.322,71
MOROLO	FR	503.368,95
PALIANO	FR	513.749,41
PASTENA	FR	438.360,26
PATRICA	FR	490.942,97
PESCOSOLIDO	FR	283.002,25
PICINISCO	FR	293.637,70
PICO	FR	671.375,03
PIEDIMONTE SAN GERMANO	FR	1.182.847,56
PIGLIO	FR	690.361,78
PIGNATARO INTERAMNA	FR	498.296,74
POFI	FR	637.638,80
PONTECORVO	FR	1.783.448,24
POSTA FIBRENO	FR	237.344,09
RIPI	FR	430.779,50
ROCCA D'ARCE	FR	303.269,46
ROCCASECCA	FR	406.304,95
SAN BIAGIO SARACINISCO	FR	130.468,86
SAN DONATO VAL DI COMINO	FR	398.924,84
SAN GIORGIO A LIRI	FR	528.661,60
SAN GIOVANNI INCARICO	FR	671.829,98
SANT'AMBROGIO SUL GARIGLIANO	FR	252.185,21
SANT'ANDREA DEL GARIGLIANO	FR	425.923,80
SANT'APOLLINARE	FR	434.373,63
SANT'ELIA FIUMERAPIDO	FR	816.790,36
SANTOPADRE	FR	397.384,33
SAN VITTORE DEL LAZIO	FR	545.642,35
SERRONE	FR	282.480,52
SETTEFRATI	FR	233.738,98
SGURGOLA	FR	289.992,30
SORA	FR	2.794.500,02
STRANGOLAGALLI	FR	458.385,13
SUPINO	FR	810.206,86
TERELLE	FR	208.393,75
TORRE CAJETANI	FR	226.350,30
TORRICE	FR	612.360,74
TREVI NEL LAZIO	FR	9.358,20






Comune	Prov.	Importo spettante del F.S.C. 2014 Art. 5 c. 3 DPCM
TRIVIGLIANO	FR	334.079,46
VALLECORSIA	FR	529.553,33
VALLEMAIO	FR	259.057,41
VALLEROTONDA	FR	469.851,18
VEROLI	FR	2.049.374,05
VICALVI	FR	175.534,29
VICO NEL LAZIO	FR	364.489,13
VILLA LATINA	FR	223.749,54
VILLA SANTA LUCIA	FR	568.889,21
VILLA SANTO STEFANO	FR	275.374,57
VITICUSO	FR	154.517,14
APRILIA	LT	7.214.962,18
BASSIANO	LT	300.200,97
CAMPODIMELE	LT	226.657,75
CASTELFORTE	LT	1.026.743,58
CISTERNA DI LATINA	LT	3.555.751,90
CORI	LT	1.175.150,72
FONDI	LT	2.574.976,97
FORMIA	LT	296.707,53
GAETA	LT	1.297.963,56
ITRI	LT	569.732,06
LATINA	LT	13.768.021,77
LENOLA	LT	573.646,12
MAENZA	LT	482.654,23
MINTURNO	LT	390.806,56
MONTE SAN BIAGIO	LT	531.778,46
NORMA	LT	497.341,81
PONTINIA	LT	1.495.396,01
PRIVERNO	LT	1.290.698,55
PROSEDI	LT	254.165,24
ROCCAGORGA	LT	639.509,04
ROCCA MASSIMA	LT	320.168,21
ROCCASECCA DEI VOLSCI	LT	332.962,89
SANTI COSMA E DAMIANO	LT	311.843,97
SERMONETA	LT	565.417,28
SEZZE	LT	3.297.940,74
SONNINO	LT	695.763,74
SPIGNO SATURNIA	LT	455.037,21
TERRACINA	LT	1.754.297,97
ACCUMOLI	RI	192.571,55
AMATRICE	RI	418.678,50
ANTRODOCO	RI	508.682,14
ASCREA	RI	129.346,13
BELMONTE IN SABINA	RI	148.725,69
BORBONA	RI	92.621,67

Comune	Prov.	Importo spettante del F.S.C. 2014 Art. 5 c. 3 DPCM
BORGO VELINO	RI	204.144,51
BORGOROSE	RI	772.887,11
CANTALICE	RI	522.522,16
CANTALUPO IN SABINA	RI	276.820,93
CASAPROTA	RI	165.719,49
CASPERIA	RI	174.570,61
CASTEL DI TORA	RI	152.646,76
CASTELNUOVO DI FARFA	RI	126.516,56
CASTEL SANT'ANGELO	RI	206.352,66
CITTADUCALE	RI	767.860,47
CITTAREALE	RI	390.863,16
COLLALTO SABINO	RI	136.305,77
COLLE DI TORA	RI	111.039,84
COLLEGIOVE	RI	98.387,42
COLLEVECCHIO	RI	325.583,69
COLLI SUL VELINO	RI	153.360,68
CONCERVIANO	RI	131.945,43
CONFIGNI	RI	193.690,94
CONTIGLIANO	RI	393.510,23
COTTANELLO	RI	705.532,50
FARA IN SABINA	RI	304.788,50
FIAMIGNANO	RI	384.796,25
FORANO	RI	314.292,06
FRASSO SABINO	RI	114.203,89
GRECCIO	RI	155.639,38
LABRO	RI	135.972,71
LEONESSA	RI	639.022,62
LONGONE SABINO	RI	146.716,39
MAGLIANO SABINA	RI	601.487,65
MARCESELLI	RI	138.403,95
MICIGLIANO	RI	103.966,06
MOMPEO	RI	160.530,17
MONTASOLA	RI	344.313,75
MONTEBUONO	RI	263.592,18
MONTELEONE SABINO	RI	293.849,07
MONTENERO SABINO	RI	219.313,55
MONTE SAN GIOVANNI IN SABINA	RI	293.594,27
MONTOPOLI DI SABINA	RI	689.914,74
MORRO REATINO	RI	102.396,76
NESPOLO	RI	129.336,47
ORVINIO	RI	140.802,04
PAGANICO SABINO	RI	75.253,83
PESCOROCCHIANO	RI	681.870,98
PETRELLA SALTO	RI	511.902,37
POGGIO BUSTONE	RI	357.592,27




Comune	Prov.	Importo spettante del F.S.C. 2014 Art. 5 c. 3 DPCM
POGGIO CATINO	RI	236.115,74
POGGIO MIRTETO	RI	438.883,92
POGGIO MOIANO	RI	425.440,35
POGGIO NATIVO	RI	176.398,28
POGGIO SAN LORENZO	RI	120.655,22
POSTA	RI	181.253,63
POZZAGLIA SABINO	RI	146.102,97
RIETI	RI	5.000.949,31
RIVODUTRI	RI	284.224,96
ROCCANTICA	RI	153.497,06
ROCCA SINIBALDA	RI	200.512,29
SALISANO	RI	152.211,73
SCANDRIGLIA	RI	231.744,95
SELCI	RI	279.550,87
STIMIGLIANO	RI	324.477,24
TARANO	RI	239.109,09
TOFFIA	RI	154.021,73
TORRICELLA IN SABINA	RI	121.213,49
TORRI IN SABINA	RI	298.231,25
TURANIA	RI	106.402,57
VACONE	RI	98.957,02
VARCO SABINO	RI	130.789,77
AFFILE	RM	296.867,81
AGOSTA	RM	201.008,45
ALBANO LAZIALE	RM	2.855.572,78
ALLUMIERE	RM	439.646,67
ANGUILLARA SABAZIA	RM	289.310,47
ANTICOLI CORRADO	RM	180.425,63
ARICCIA	RM	1.313.742,58
ARSOLI	RM	213.210,36
ARTENA	RM	1.177.157,78
BELLEGRA	RM	577.191,58
CAMERATA NUOVA	RM	93.716,43
CANALE MONTERANO	RM	327.463,91
CANTERANO	RM	178.159,74
CAPENA	RM	192.477,00
CAPRANICA PRENESTINA	RM	120.028,45
CARPINETO ROMANO	RM	811.114,11
CASAPE	RM	203.595,77
CASTEL GANDOLFO	RM	328.182,82
CASTEL MADAMA	RM	681.873,38
CASTELNUOVO DI PORTO	RM	467.011,28
CASTEL SAN PIETRO ROMANO	RM	179.355,45
CAVE	RM	684.857,21
CERRETO LAZIALE	RM	198.499,47

Comune	Prov.	Importo spettante del F.S.C. 2014 Art. 5 c. 3 DPCM
CERVARA DI ROMA	RM	38.170,27
CIAMPINO	RM	2.269.772,03
CICILIANO	RM	190.685,50
CINETO ROMANO	RM	195.664,91
CIVITAVECCHIA	RM	10.969.886,60
CIVITELLA SAN PAOLO	RM	147.627,47
COLLEFERRO	RM	2.901.263,93
COLONNA	RM	518.952,26
FIANO ROMANO	RM	809.457,86
FILACCIANO	RM	87.646,97
FIUMICINO	RM	5.556.513,63
FORTE NUOVA	RM	2.843.314,38
FORMELLO	RM	112.708,20
FRASCATI	RM	598.783,45
GALLICANO NEL LAZIO	RM	128.307,18
GAVIGNANO	RM	346.402,98
GENAZZANO	RM	506.272,00
GENZANO DI ROMA	RM	1.131.932,49
GERANO	RM	288.682,02
GORGA	RM	240.987,70
GUIDONIA MONTECELIO	RM	5.939.801,11
JENNE	RM	145.180,75
LABICO	RM	174.538,49
LANUVIO	RM	491.815,16
LARIANO	RM	385.540,43
LICENZA	RM	205.720,51
MAGLIANO ROMANO	RM	272.821,63
MANDELA	RM	157.735,24
MANZIANA	RM	293.147,60
MARANO EQUO	RM	113.321,87
MARCELLINA	RM	233.621,21
MARINO	RM	2.587.320,72
MAZZANO ROMANO	RM	147.939,47
MENTANA	RM	2.841.947,42
MONTECOMPATRI	RM	372.921,75
MONTEFLAVIO	RM	179.046,04
MONTELANICO	RM	355.129,81
MONTELIBRETTI	RM	193.183,24
MONTE PORZIO CATONE	RM	300.465,87
MONTEROTONDO	RM	2.824.028,45
MONTORIO ROMANO	RM	267.367,58
MORICONE	RM	353.109,33
MORLUPO	RM	199.138,42
NAZZANO	RM	199.237,13
NEMI	RM	252.245,20




Comune	Prov.	Importo spettante del F.S.C. 2014 Art. 5 c. 3 DPCM
NEROLA	RM	158.597,67
NETTUNO	RM	1.557.357,30
OLEVANO ROMANO	RM	222.244,50
PALESTRINA	RM	676.411,31
PALOMBARA SABINA	RM	653.368,00
PERCILE	RM	150.960,09
PISONIANO	RM	131.952,02
POLI	RM	457.227,63
POMEZIA	RM	8.329.186,81
PONZANO ROMANO	RM	72.717,28
RIANO	RM	220.854,10
RIOFREDDO	RM	147.816,52
ROCCA CANTERANO	RM	170.408,76
ROCCA DI CAVE	RM	133.794,20
ROCCA DI PAPA	RM	317.484,22
ROCCAGIOVINE	RM	154.954,53
ROCCA PRIORA	RM	961.306,63
ROCCA SANTO STEFANO	RM	229.911,03
ROIATE	RM	259.024,16
ROMA	RM	17.371.999,29
ROVIANO	RM	245.599,62
SACROFANO	RM	231.431,85
SAMBUCI	RM	255.489,06
SAN CESAREO	RM	285.250,41
SAN GREGORIO DA SASSOLA	RM	350.924,86
SAN POLO DEI CAVALIERI	RM	184.111,45
SANT'ANGELO ROMANO	RM	196.209,08
SANT'ORESTE	RM	419.660,29
SAN VITO ROMANO	RM	308.906,10
SARACINESCO	RM	124.240,06
SEGNI	RM	553.889,12
SUBIACO	RM	525.674,10
TIVOLI	RM	3.385.509,60
TOLFA	RM	119.858,04
TORRITA TIBERINA	RM	163.091,97
VALLEPIETRA	RM	169.782,76
VALLINFREDA	RM	51.911,01
VALMONTONE	RM	1.131.455,25
VELLETRI	RM	8.016.451,79
VICOVARO	RM	773.830,43
VIVARO ROMANO	RM	106.543,53
ACQUAPENDENTE	VT	525.866,88
ARLENA DI CASTRO	VT	170.650,28
BAGNOREGIO	VT	429.459,76
BARBARANO ROMANO	VT	82.350,57

Comune	Prov.	Importo spettante del F.S.C. 2014 Art. 5 c. 3 DPCM
BASSANO IN TEVERINA	VT	40.562,77
BASSANO ROMANO	VT	200.583,92
BLERA	VT	386.451,59
BOLSENA	VT	247.117,53
BOMARZO	VT	168.117,83
CALCATA	VT	169.720,39
CANEPINA	VT	486.831,49
CANINO	VT	251.874,54
CAPRANICA	VT	181.159,64
CAPRAROLA	VT	345.283,35
CARBOGNANO	VT	244.371,29
CASTEL SANT'ELIA	VT	193.770,05
CASTIGLIONE IN TEVERINA	VT	270.739,18
CELLENO	VT	197.105,97
CELLERE	VT	336.008,62
CIVITACASTELLANA	VT	1.450.745,21
CIVITELLA D'AGLIANO	VT	282.280,73
CORCHIANO	VT	463.315,65
FABRICA DI ROMA	VT	577.138,38
FALERIA	VT	248.237,78
FARNESE	VT	271.532,75
GALLESE	VT	385.081,75
GRADOLI	VT	235.119,12
GRAFFIGNANO	VT	146.251,86
GROTTE DI CASTRO	VT	390.538,84
ISCHIA DI CASTRO	VT	254.372,27
LATERA	VT	405.919,79
LUBRIANO	VT	151.561,88
MARTA	VT	398.829,37
MONTALTO DI CASTRO	VT	3.669.864,07
MONTEFIASCONE	VT	765.804,42
MONTE ROMANO	VT	624.991,12
MONTEROSI	VT	147.863,86
NEPI	VT	7.824,61
ONANO	VT	250.156,74
ORIOLO ROMANO	VT	320.964,43
ORTE	VT	117.589,58
PIANSANO	VT	319.706,28
PROCENO	VT	151.778,96
SAN LORENZO NUOVO	VT	103.921,47
SORIANO NEL CIMINO	VT	193.675,74
SUTRI	VT	91.535,83
TESSENNANO	VT	141.137,98
TUSCANIA	VT	276.632,06
VALENTANO	VT	180.090,79




Comune	Prov.	Importo spettante del F.S.C. 2014 Art. 5 c. 3 DPCM
VALLERANO	VT	391.578,97
VASANELLO	VT	457.266,98
VEJANO	VT	166.717,39
VESTRALLA	VT	476.634,16
VIGNANELLO	VT	574.644,45
VILLA SAN GIOVANNI IN TUSCIA	VT	93.231,37
VITERBO	VT	2.936.935,62
VITORCHIANO	VT	289.444,68
ALTINO	CH	349.745,02
ARCHI	CH	450.443,52
ARI	CH	304.359,10
ARIELLI	CH	274.539,43
ATESSA	CH	1.334.672,70
BOMBA	CH	239.581,85
BORRELLO	CH	125.738,55
BUCCHIANICO	CH	425.940,27
CANOSA SANNITA	CH	234.821,90
CARPINETO SINELLO	CH	248.522,93
CARUNCHIO	CH	181.225,04
CASACANDITELLA	CH	341.530,83
CASALANGUIDA	CH	263.148,47
CASALBORDINO	CH	351.840,38
CASALINCONTRADA	CH	390.744,34
CASOLI	CH	694.991,71
CASTEL FRENTANO	CH	644.937,00
CASTELGUIDONE	CH	182.927,95
CASTIGLIONE MESSER MARINO	CH	512.749,21
CELENZA SUL TRIGNO	CH	261.641,07
CHIETI	CH	5.075.540,86
CIVITALUPARELLA	CH	165.523,58
CIVITELLA MESSER RAIMONDO	CH	228.589,08
COLLEDIMACINE	CH	123.657,82
COLLEDIMEZZO	CH	163.507,23
CRECCHIO	CH	333.501,25
CUPELLO	CH	929.712,09
DOGLIOLA	CH	174.944,25
FALLO	CH	130.905,63
FARA FILIORUM PETRI	CH	370.611,92
FARA SAN MARTINO	CH	323.509,60
FILETTO	CH	244.756,54
FOSSACESIA	CH	196.366,76
FRAINE	CH	123.964,38
FRANCAVILLA AL MARE	CH	840.459,03
FRESAGRAN DINARIA	CH	263.534,36
FRISA	CH	264.105,35

Comune	Prov.	Importo spettante del F.S.C. 2014 Art. 5 c. 3 DPCM
FURCI	CH	283.152,55
GAMBERALE	CH	144.065,73
GESSOPALENA	CH	393.246,58
GISSI	CH	1.122.258,45
GIULIANO TEATINO	CH	233.271,27
GUARDIAGRELE	CH	1.755.936,35
GUILMI	CH	224.057,22
LAMA DEI PELIGNI	CH	252.135,89
LANCIANO	CH	3.641.999,67
LENTELLA	CH	220.676,94
LETTOPALENA	CH	114.942,10
LISCIA	CH	221.303,17
MIGLIANICO	CH	666.699,54
MONTAZZOLI	CH	337.690,72
MONTEBELLO SUL SANGRO	CH	72.903,68
MONTEFERRANTE	CH	186.756,85
MONTELAPIANO	CH	230.853,26
MONTENERODOMO	CH	213.257,05
MONTEODORISIO	CH	442.225,42
MOZZAGROGNA	CH	278.961,14
ORSOGNA	CH	569.965,98
ORTONA	CH	2.084.293,71
PAGLIETA	CH	901.495,13
PALENA	CH	211.806,42
PALMOLI	CH	260.019,26
PALOMBARO	CH	269.168,53
PENNADOMO	CH	105.851,22
PENNAPIEDIMONTE	CH	171.198,65
PERANO	CH	229.850,74
PIETRAFERRAZZANA	CH	78.546,51
PIZZOFERRATO	CH	997,25
POGGIOFIORITO	CH	228.154,71
POLLUTRI	CH	431.038,33
PRETORO	CH	320.683,47
QUADRI	CH	290.112,77
RAPINO	CH	388.283,15
RIPA TEATINA	CH	637.589,20
ROCCAMONTEPIANO	CH	450.955,22
ROCCA SAN GIOVANNI	CH	192.554,02
ROCCASCALEGNA	CH	334.067,54
ROCCASPINALVETI	CH	444.729,79
ROIO DEL SANGRO	CH	93.344,58
ROSELLO	CH	64.006,33
SAN BUONO	CH	270.793,47
SAN GIOVANNI LIPIONI	CH	98.025,39




Comune	Prov.	Importo spettante del F.S.C. 2014 Art. 5 c. 3 DPCM
SAN GIOVANNI TEATINO	CH	699.697,32
SAN MARTINO SULLA MARRUCINA	CH	198.672,17
SAN SALVO	CH	473.359,07
SANTA MARIA IMBARO	CH	376.590,87
SANT'EUSANIO DEL SANGRO	CH	509.577,08
SAN VITO CHIETINO	CH	428.721,11
SCERNI	CH	629.555,04
SCHIAVI DI ABRUZZO	CH	222.668,09
TARANTA PELIGNA	CH	152.639,68
TOLLO	CH	476.544,63
TORINO DI SANGRO	CH	332.179,57
TORNARECCIO	CH	398.572,13
TORREBRUNA	CH	327.037,61
TORREVECCHIA TEATINA	CH	307.162,79
TORRICELLA PELIGNA	CH	328.829,41
TREGLIO	CH	185.321,62
TUFILLO	CH	168.071,86
VACRI	CH	266.573,14
VASTO	CH	2.437.595,42
VILLALFONSINA	CH	216.244,64
VILLAMAGNA	CH	491.094,75
VILLA SANTA MARIA	CH	257.183,48
ACCIANO	AQ	171.907,27
AIELLI	AQ	364.319,20
ANVERSA DEGLI ABRUZZI	AQ	28.799,44
ATELETA	AQ	221.785,68
AVEZZANO	AQ	3.826.269,12
BALSORANO	AQ	675.722,41
BARETE	AQ	83.612,48
BARISCIANO	AQ	350.548,56
BARREA	AQ	175.198,66
BISEGNA	AQ	109.363,38
BUGNARA	AQ	308.524,27
CAGNANO AMITERNO	AQ	241.982,98
CALASCIO	AQ	66.969,35
CAMPOTOSTO	AQ	139.403,77
CANISTRO	AQ	161.714,31
CANSANO	AQ	125.765,88
CAPESTRANO	AQ	336.177,11
CAPISTRELLO	AQ	925.719,74
CAPITIGNANO	AQ	54.950,48
CAPORCIANO	AQ	100.230,29
CARAPELLE CALVISIO	AQ	69.836,15
CARSOLI	AQ	312.399,35
CASTEL DEL MONTE	AQ	207.805,48

Comune	Prov.	Importo spettante del F.S.C. 2014 Art. 5 c. 3 DPCM
CASTEL DI IERI	AQ	141.304,98
CASTELLAFIUME	AQ	207.998,95
CASTELVECCHIO CALVISIO	AQ	138.051,21
CASTELVECCHIO SUBEQUO	AQ	313.828,80
CELANO	AQ	1.348.517,21
CERCHIO	AQ	309.841,22
CIVITA D'ANTINO	AQ	187.481,02
CIVITELLA ALFEDENA	AQ	56.424,78
CIVITELLA ROVETO	AQ	438.918,35
COCULLO	AQ	136.601,93
COLLARMELE	AQ	217.533,50
COLLELONGO	AQ	323.966,31
COLLEPIETRO	AQ	131.090,12
CORFINIO	AQ	294.352,60
FAGNANO ALTO	AQ	178.302,43
Fontecchio	AQ	189.675,32
FOSSA	AQ	150.690,04
GAGLIANO ATERNO	AQ	127.861,66
GIOIA DEI MARSII	AQ	456.692,72
GORIANO SICOLI	AQ	190.219,82
INTRODACQUA	AQ	329.886,05
L'AQUILA	AQ	8.276.538,34
LECCE NEI MARSII	AQ	281.970,16
LUCO DEI MARSII	AQ	674.313,24
MAGLIANO DE' MARSII	AQ	395.613,69
MASSA D'ALBE	AQ	134.645,79
MOLINA ATERNO	AQ	132.363,20
MONTEREALE	AQ	358.971,01
MORINO	AQ	207.695,10
NAVELLI	AQ	181.515,23
OCRE	AQ	162.768,05
OFENA	AQ	212.679,31
OPI	AQ	136.648,49
ORICOLA	AQ	396.445,16
ORTONA DEI MARSII	AQ	123.580,27
ORTUCCHIO	AQ	353.506,86
PACENTRO	AQ	266.297,41
PERETO	AQ	117.090,06
PESCINA	AQ	755.270,62
PETTORANO SUL GIZIO	AQ	245.881,40
PIZZOLI	AQ	130.154,91
POGGIO PICENZE	AQ	238.671,71
PRATA D'ANSIDONIA	AQ	155.874,50
PRATOLA PELIGNA	AQ	565.826,94
PREZZA	AQ	251.253,71



Comune	Prov.	Importo spettante del F.S.C. 2014 Art. 5 c. 3 DPCM
RAIANO	AQ	382.775,57
ROCCACASALE	AQ	219.440,99
ROCCA DI BOTTE	AQ	10.802,74
ROCCA PIA	AQ	108.141,68
SAN BENEDETTO DEI MARSI	AQ	737.440,16
SAN BENEDETTO IN PERILLIS	AQ	73.624,86
SAN DEMETRIO NE' VESTINI	AQ	244.902,31
SAN PIO DELLE CAMERE	AQ	138.892,26
SANT'EUSANIO FORCONESE	AQ	168.146,25
SANTO STEFANO DI SESSANIO	AQ	117.076,35
SAN VINCENZO VALLE ROVETO	AQ	395.455,14
SCANNO	AQ	260.537,92
SCONTRONE	AQ	144.814,92
SCOPPITO	AQ	173.601,70
SCURCOLA MARSICANA	AQ	448.214,16
SECINARO	AQ	130.425,14
SULMONA	AQ	2.573.491,23
TIONE DEGLI ABRUZZI	AQ	141.923,79
TORNIMPARTE	AQ	326.628,89
TRASACCO	AQ	707.413,56
VILLALAGO	AQ	85.513,46
VILLA SANTA LUCIA DEGLI ABRUZZI	AQ	112.962,45
VILLA SANT'ANGELO	AQ	166.524,20
VILLAVALLELONGA	AQ	223.068,08
VILLETTA BARREA	AQ	13.247,33
VITTORITO	AQ	174.201,39
ABBATEGGIO	PE	141.154,82
ALANNO	PE	678.283,35
BOLOGNANO	PE	267.352,18
BRITTOLI	PE	138.672,04
BUSSI SUL TIRINO	PE	751.937,63
CAPPELLE SUL TAVO	PE	572.141,64
CARAMANICO TERME	PE	165.122,16
CARPINETO DELLA NORA	PE	215.623,56
CASTIGLIONE A CASAURIA	PE	232.872,15
CATIGNANO	PE	293.381,96
CEPAGATTI	PE	214.439,60
CITTA' SANT'ANGELO	PE	1.171.819,13
CIVITAGUANA	PE	242.967,40
CIVITELLA CASANOVA	PE	518.792,04
COLLECORVINO	PE	542.413,57
CORVARA	PE	130.994,92
CUGNOLI	PE	301.413,01
ELICE	PE	385.696,80
FARINDOLA	PE	535.225,08


Comune	Prov.	Importo spettante del F.S.C. 2014 Art. 5 c. 3 DPCM
LETTOMANOPPELLO	PE	581.882,65
LORETO APRUTINO	PE	477.638,97
MANOPPELLO	PE	615.256,88
MONTEBELLO DI BERTONA	PE	295.210,03
MONTESILVANO	PE	3.545.337,97
MOSCUFO	PE	380.740,56
NOCCIANO	PE	343.278,03
PENNE	PE	1.449.052,59
PESCARA	PE	5.949.928,83
PESCOSANSONESCO	PE	224.299,33
PIANELLA	PE	572.216,80
PICCIANO	PE	343.693,32
PIETRANICO	PE	193.566,13
POPOLI	PE	805.537,61
ROCCAMORICE	PE	218.264,70
ROSCIANO	PE	449.744,09
SALLE	PE	130.652,20
SANT'EUFEMIA A MAIELLA	PE	53.428,14
SAN VALENTINO IN ABRUZZO CITERIORE	PE	295.175,38
SCAFA	PE	635.346,70
SERRAMONACESCA	PE	283.913,06
SPOLTORE	PE	1.407.096,68
TOCCO DA CASAURIA	PE	596.796,60
TORRE DE' PASSERI	PE	430.829,12
TURRIVALIGNANI	PE	226.458,71
VICOLI	PE	159.332,69
VILLA CELIERA	PE	254.968,42
ANCARANO	TE	681.602,67
ARSITA	TE	373.350,58
ATRI	TE	2.053.706,75
BASCIANO	TE	467.647,97
BELLANTE	TE	672.236,20
BISENTI	TE	647.671,57
CAMPLI	TE	703.156,20
CANZANO	TE	405.447,91
CASTEL CASTAGNA	TE	193.522,20
CASTELLALTO	TE	929.322,90
CASTELLI	TE	466.085,08
CASTIGLIONE MESSER RAIMONDO	TE	511.719,99
CASTILENTI	TE	365.837,06
CELLINO ATTANASIO	TE	904.505,15
CERMIGNANO	TE	587.760,01
CIVITELLA DEL TRONTO	TE	647.544,36
COLLEDARA	TE	402.255,82






Comune	Prov.	Importo spettante del F.S.C. 2014 Art. 5 c. 3 DPCM
COLONNELLA	TE	955.672,23
CONTROGUERRA	TE	509.405,89
CORROPOLI	TE	798.298,82
CORTINO	TE	240.643,67
CROGNALETO	TE	316.358,02
FANO ADRIANO	TE	57.061,90
GIULIANOVA	TE	1.329.488,10
ISOLA DEL GRAN SASSO D'ITALIA	TE	774.189,44
MARTINSICURO	TE	450.720,56
MONTEFINO	TE	346.121,11
MONTORIO AL VOMANO	TE	1.299.344,11
MORRO D'ORO	TE	426.404,25
MOSCIANO SANT'ANGELO	TE	927.795,28
NERETO	TE	553.945,16
NOTARESCO	TE	848.876,82
PENNA SANT'ANDREA	TE	403.623,38
PIETRACAMELA	TE	363.806,22
PINETO	TE	747.585,56
ROCCA SANTA MARIA	TE	238.057,83
ROSETO DEGLI ABRUZZI	TE	1.673.990,53
SANT'EGIDIO ALLA VIBRATA	TE	915.071,30
SANT'OMERO	TE	798.438,81
TERAMO	TE	4.576.409,32
TORANO NUOVO	TE	343.190,40
TORRICELLA SICURA	TE	653.395,76
TOSSICIA	TE	469.490,23
VALLE CASTELLANA	TE	413.375,01
ACQUAVIVA COLLECROCE	CB	202.236,66
BARANELLO	CB	561.660,33
BOIANO	CB	984.665,34
BONEFRO	CB	302.577,95
BUSO	CB	324.327,43
CAMPOBASSO	CB	2.767.345,13
CAMPOCHIARO	CB	307.348,69
CAMPODIPIETRA	CB	448.897,35
CAMPOLIETO	CB	229.087,26
CASACALENDA	CB	516.503,14
CASALCIPRANO	CB	253.580,10
CASTELBOTTACCIO	CB	182.719,12
CASTELLINO DEL BIFERNO	CB	171.365,25
CASTELMAURO	CB	581.375,97
CASTROPIGNANO	CB	233.884,62
CERCEMAGGIORE	CB	1.040.700,12
CERCEPICCOLA	CB	237.473,20
CIVITACAMPOMARANO	CB	301.922,02

Comune	Prov.	Importo spettante del F.S.C. 2014 Art. 5 c. 3 DPCM
COLLE D'ANCHISE	CB	248.509,94
COLLETORTO	CB	443.120,16
DURONIA	CB	153.965,72
FERRAZZANO	CB	330.549,54
FOSSALTO	CB	365.857,62
GAMBATESA	CB	335.762,17
GILDONE	CB	201.112,97
GUARDIALFIERA	CB	245.907,88
GUARDIAREGIA	CB	283.014,55
GUGLIONESI	CB	553.221,49
JELSI	CB	364.566,21
LARINO	CB	1.064.844,69
LIMOSANO	CB	223.701,55
LUCITO	CB	243.585,71
LUPARA	CB	167.723,41
MACCHIA VALFORTORE	CB	243.992,37
MAFALDA	CB	319.576,22
MATRICE	CB	180.731,16
MIRABELLO SANNITICO	CB	344.908,76
MOLISE	CB	58.677,65
MONACILIONI	CB	244.048,40
MONTAGANO	CB	228.215,64
MONTECILFONE	CB	341.624,03
MONTEFALCONE NEL SANNIO	CB	453.898,61
MONTELONGO	CB	92.904,54
MONTEMITRO	CB	168.198,98
MONTENERO DI BISACCIA	CB	884.120,04
MONTORIO NEI FRENTANI	CB	143.124,81
MORRONE DEL SANNIO	CB	216.295,46
ORATINO	CB	220.558,19
PALATA	CB	405.086,87
PETACCIATO	CB	424.373,34
PETRELLA TIFERNINA	CB	248.320,83
PIETRACATELLA	CB	363.664,71
PIETRACUPA	CB	125.013,52
PORTOCANNONE	CB	233.951,17
PROVVIDENTI	CB	95.647,06
RICCIA	CB	496.115,82
RIPABOTTONI	CB	251.368,53
RIPALIMOSANO	CB	515.963,94
ROCCAVIVARA	CB	281.415,56
ROTELLO	CB	233.475,88
SALCITO	CB	138.024,51
SAN BIASE	CB	117.805,23
SAN FELICE DEL MOLISE	CB	229.666,67




Comune	Prov.	Importo spettante del F.S.C. 2014 Art. 5 c. 3 DPCM
SAN GIACOMO DEGLI SCHIAVONI	CB	219.612,30
SAN GIOVANNI IN GALDO	CB	225.891,62
SAN GIULIANO DEL SANNIO	CB	230.648,16
SAN GIULIANO DI PUGLIA	CB	234.741,06
SAN MARTINO IN PENSILIS	CB	694.832,49
SAN MASSIMO	CB	145.170,69
SAN POLOMATESE	CB	185.476,74
SANTA CROCE DI MAGLIANO	CB	874.870,17
SANT'ANGELO LIMOSANO	CB	144.103,91
SANT'ELIA A PIANISI	CB	444.712,11
SEPINO	CB	365.874,85
SPINETE	CB	357.008,89
TAVENNA	CB	258.893,35
TERMOLI	CB	2.100.599,62
TORELLA DEL SANNIO	CB	244.648,29
TORO	CB	320.952,86
TRIVENTO	CB	1.062.618,97
TUFARA	CB	323.951,08
URURI	CB	344.339,61
VINCHIATURO	CB	434.985,03
ACQUAVIVA D'ISERNIA	IS	175.889,79
AGNONE	IS	433.148,44
BAGNOLI DEL TRIGNO	IS	32.050,48
BELMONTE DEL SANNIO	IS	254.125,96
CANTALUPO NEL SANNIO	IS	141.209,97
CAPRACOTTA	IS	209.335,56
CAROVILLI	IS	234.169,71
CARPINONE	IS	251.443,59
CASTEL DEL GIUDICE	IS	133.686,58
CASTELPETROSO	IS	392.156,74
CASTELPIZZUTO	IS	91.912,31
CASTEL SAN VINCENZO	IS	221.391,48
CASTELVERRINO	IS	81.775,84
CERRO AL VOLTURNO	IS	366.959,42
CHIAUCI	IS	92.435,02
CIVITANOVA DEL SANNIO	IS	171.484,37
COLLI A VOLTURNO	IS	287.633,71
CONCA CASALE	IS	82.238,91
FILIGNANO	IS	147.294,54
FORLI DEL SANNIO	IS	211.388,52
FORNELLI	IS	395.763,11
FROSOLONE	IS	397.332,07
ISERNIA	IS	1.216.746,15
LONGANO	IS	200.773,62
MACCHIA D'ISERNIA	IS	248.426,39

Comune	Prov.	Importo spettante del F.S.C. 2014 Art. 5 c. 3 DPCM
MACCHIAGODENA	IS	483.784,30
MIRANDA	IS	171.978,40
MONTAQUILA	IS	307.116,72
MONTENERO VAL COCCHIARA	IS	125.453,16
MONTERODUNI	IS	284.503,17
PESCHE	IS	234.599,99
PESCOLANCIANO	IS	184.409,53
PESCOPENNATARO	IS	72.853,37
PETTORANELLO DEL MOLISE	IS	203.249,90
PIETRABONDANTE	IS	178.727,73
PIZZONE	IS	144.746,87
POGGIO SANNITA	IS	284.125,53
POZZILLI	IS	495.463,98
RIONERO SANNITICO	IS	293.831,38
ROCCAMANDOLFI	IS	223.712,24
ROCCASICURA	IS	170.852,98
ROCCHETTA A VOLTURNO	IS	208.220,69
SAN PIETRO AVELLANA	IS	119.524,49
SANT'AGAPITO	IS	251.211,21
SANTA MARIA DEL MOLISE	IS	193.213,51
SANT'ANGELO DEL PESCO	IS	115.866,94
SANT'ELENA SANNITA	IS	46.804,96
SCAPOLI	IS	245.719,47
SESSANO DEL MOLISE	IS	221.969,94
SESTO CAMPANO	IS	507.367,85
VASTOGIRARDI	IS	163.831,79
VENAFRO	IS	563.120,84
AIELLO DEL SABATO	AV	587.385,21
ALTAVILLA IRPINA	AV	1.088.635,05
ANDRETTA	AV	630.660,83
AQUILONIA	AV	575.818,73
ARIANO IRPINO	AV	4.394.244,29
ATRIPALDA	AV	1.251.975,59
AVELLA	AV	1.049.863,61
AVELLINO	AV	9.278.840,59
BAGNOLI IRPINO	AV	380.317,45
BAIANO	AV	843.385,07
BISACCIA	AV	1.319.098,90
BONITO	AV	520.992,02
CAIRANO	AV	217.748,97
CALABRITTO	AV	606.455,90
CALITRI	AV	826.498,43
CANDIDA	AV	233.681,95
CAPOSELE	AV	948.311,09
CAPRIGLIA IRPINA	AV	453.708,77




Comune	Prov.	Importo spettante del F.S.C. 2014 Art. 5 c. 3 DPCM
CARIFE	AV	438.074,68
CASALBORE	AV	488.314,95
CASSANO IRPINO	AV	254.454,60
CASTEL BARONIA	AV	248.398,40
CASTELFRANCI	AV	667.669,16
CASTELVETERE SUL CALORE	AV	366.760,04
CERVINARA	AV	2.172.425,88
CESINALI	AV	393.760,62
CHIANCHE	AV	282.235,47
CHIUSANO DI SAN DOMENICO	AV	638.978,85
CONTRADA	AV	594.425,10
CONZA DELLA CAMPANIA	AV	432.530,03
DOMICELLA	AV	421.466,05
FLUMERI	AV	929.269,87
FONTANAROSA	AV	745.162,22
FORINO	AV	508.420,17
FRIGENTO	AV	693.835,26
GESUALDO	AV	853.178,28
GRECI	AV	296.155,60
GROTTAMINARDA	AV	1.024.213,52
GROTTOLELLA	AV	308.264,56
GUARDIA LOMBARDI	AV	726.142,47
LACEDONIA	AV	1.112.626,20
LAPIO	AV	458.397,90
LAURO	AV	981.029,11
LIONI	AV	880.431,48
LUOGOSANO	AV	345.483,47
MANOCALZATI	AV	732.251,19
MARZANO DI NOLA	AV	351.098,85
MELITO IRPINO	AV	432.314,54
MERCOGLIANO	AV	224.939,82
MIRABELLA ECLANO	AV	1.143.405,95
MONTAGUTO	AV	203.482,30
MONTECALVO IRPINO	AV	1.061.523,36
MONTEFALCIONE	AV	884.455,01
MONTEFORTE IRPINO	AV	596.759,96
MONTEFREDANE	AV	401.572,84
MONTEFUSCO	AV	525.486,14
MONTELLA	AV	1.012.548,69
MONTEMARANO	AV	789.368,45
MONTEMILETTO	AV	618.218,23
MONTEVERDE	AV	346.824,81
MONTORO	AV	1.846.854,71
MORRA DE SANCTIS	AV	642.275,38
MOSCHIANO	AV	495.243,09

Comune	Prov.	Importo spettante del F.S.C. 2014 Art. 5 c. 3 DPCM
MUGNANO DEL CARDINALE	AV	422.604,10
NUSCO	AV	1.177.248,07
OSPEDALETTO D'ALPINOLO	AV	379.649,23
PAGO DEL VALLO DI LAURO	AV	443.731,85
PAROLISE	AV	222.808,47
PATERNOPOLI	AV	681.891,96
PETRURO IRPINO	AV	230.831,54
PIETRADEFUSI	AV	667.181,36
PIETRASTORNINA	AV	263.164,16
PRATA DI PRINCIPATO ULTRA	AV	598.417,22
PRATOLA SERRA	AV	885.804,48
QUADRELLE	AV	385.026,96
QUINDICI	AV	810.610,69
ROCCABASCERANA	AV	529.635,71
ROCCA SAN FELICE	AV	284.345,81
ROTONDI	AV	663.109,11
SALZA IRPINA	AV	254.945,52
SAN MANGO SUL CALORE	AV	332.111,49
SAN MARTINO VALLE CAUDINA	AV	922.107,11
SAN MICHELE DI SERINO	AV	419.741,98
SAN NICOLA BARONIA	AV	247.577,88
SAN POTITO ULTRA	AV	269.715,22
SAN SOSSIO BARONIA	AV	547.510,17
SANTA LUCIA DI SERINO	AV	192.272,09
SANT'ANDREA DI CONZA	AV	599.477,84
SANT'ANGELO ALL'ESCA	AV	339.598,19
SANT'ANGELO A SCALA	AV	214.519,12
SANT'ANGELO DEI LOMBARDI	AV	1.279.596,62
SANTA PAOLINA	AV	412.466,01
SANTO STEFANO DEL SOLE	AV	480.805,15
SAVIGNANO IRPINO	AV	258.544,55
SCAMPITELLA	AV	442.313,92
SENERCHIA	AV	244.788,76
SERINO	AV	774.581,98
SIRIGNANO	AV	454.732,60
SOLOFRA	AV	1.581.158,03
SORBO SERPICO	AV	145.028,69
SPERONE	AV	433.121,91
STURNO	AV	641.112,67
SUMMONTE	AV	422.580,13
TAURANO	AV	438.076,25
TAURASI	AV	660.408,41
TEORA	AV	613.463,79
TORELLA DE' LOMBARDI	AV	709.033,71
TORRE LE NOCELLE	AV	345.362,09




Comune	Prov.	Importo spettante del F.S.C. 2014 Art. 5 c. 3 DPCM
TORRIONI	AV	268.634,33
TREVICO	AV	413.553,08
TUFO	AV	344.187,51
VALLATA	AV	756.868,59
VALLESACCARDA	AV	503.796,20
VENTICANO	AV	567.073,52
VILLAMAINA	AV	361.825,93
VILLANOVA DEL BATTISTA	AV	461.836,55
VOLTURARA IRPINA	AV	1.005.354,66
ZUNGOLI	AV	504.227,21
AIROLA	BN	1.112.091,19
AMOROSI	BN	522.964,37
APICE	BN	970.670,42
APOLLOSA	BN	423.607,20
ARPAIA	BN	587.360,31
ARPAISE	BN	300.087,39
BASELICE	BN	609.866,30
BENEVENTO	BN	12.139.627,77
BONEA	BN	471.113,26
BUCCIANO	BN	544.250,10
BUONALBERGO	BN	389.376,96
CALVI	BN	555.169,66
CAMPOLATTARO	BN	317.971,60
CAMPOLI DEL MONTE TABURNO	BN	347.127,58
CASALDUNI	BN	454.514,90
CASTELFRANCO IN MISCANO	BN	278.307,86
CASTELPAGANO	BN	414.563,01
CASTELPOTO	BN	365.738,84
CASTELVENERE	BN	381.898,79
CASTELVETERE IN VAL FORTORE	BN	658.231,23
CAUTANO	BN	399.716,21
CEPPALONI	BN	748.440,28
CERRETO SANNITA	BN	805.081,38
CIRCELLO	BN	820.434,19
COLLE SANNITA	BN	832.397,06
CUSANO MUTRI	BN	849.484,96
DUGENTA	BN	407.643,50
DURAZZANO	BN	306.943,12
FAICCHIO	BN	725.519,34
FOGLIANISE	BN	443.565,93
FOIANO DI VAL FORTORE	BN	504.959,89
FORCHIA	BN	289.716,98
FRAGNETO L'ABATE	BN	403.629,26
FRAGNETO MONFORTE	BN	290.408,87

Comune	Prov.	Importo spettante del F.S.C. 2014 Art. 5 c. 3 DPCM
FRASSO TELESINO	BN	588.684,61
GINESTRA DEGLI SCHIAVONI	BN	292.748,00
GUARDIA SANFRAMONDI	BN	794.643,48
LIMATOLA	BN	730.221,64
MELIZZANO	BN	462.624,20
MOIANO	BN	618.208,96
MOLINARA	BN	491.802,31
MONTEFALCONE DI VAL FORTORE	BN	536.382,79
MONTESARCHIO	BN	959.062,62
MORCONE	BN	1.071.259,80
PADULI	BN	944.705,64
PAGO VEIANO	BN	602.687,07
PANNARANO	BN	454.354,79
PAOLISI	BN	386.752,73
PAUPISI	BN	442.783,88
PESCO SANNITA	BN	527.228,41
PIETRAROJA	BN	229.603,67
PIETRELCINA	BN	364.872,67
PONTE	BN	457.545,97
PONTELANDOLFO	BN	752.469,29
PUGLIANELLO	BN	419.192,88
REINO	BN	321.466,38
SAN BARTOLOMEO IN GALDO	BN	1.233.234,67
SAN GIORGIO DEL SANNIO	BN	516.269,81
SAN GIORGIO LA MOLARA	BN	828.492,94
SAN LEUCIO DEL SANNIO	BN	792.324,34
SAN LORENZELLO	BN	651.069,31
SAN LORENZO MAGGIORE	BN	457.654,07
SAN LUPO	BN	237.075,15
SAN MARCO DEI CAVOTI	BN	748.577,11
SAN MARTINO SANNITA	BN	222.812,46
SAN NAZZARO	BN	192.503,23
SAN NICOLA MANFREDI	BN	709.378,01
SAN SALVATORE TELESINO	BN	854.885,76
SANTA CROCE DEL SANNIO	BN	300.066,70
SANT'AGATA DE' GOTI	BN	1.730.931,80
SANT'ANGELO A CUPOLO	BN	496.565,44
SANT'ARCANGELO TRIMONTE	BN	213.658,58
SASSINORO	BN	260.098,48
SOLOPACA	BN	822.217,84
TELESE	BN	704.690,82
TOCCO CAUDIO	BN	419.199,59
TORRECUSO	BN	597.929,44
VITULANO	BN	727.644,63
AILANO	CE	280.540,48




Comune	Prov.	Importo spettante del F.S.C. 2014 Art. 5 c. 3 DPCM
ALIFE	CE	483.264,03
ALVIGNANO	CE	529.984,17
ARIENZO	CE	522.580,47
AVERSA	CE	4.347.990,41
BAIA E LATINA	CE	380.172,92
BELLONA	CE	422.453,04
CAIANELLO	CE	175.758,94
CAIAZZO	CE	482.876,70
CALVI RISORTA	CE	354.851,20
CAMIGLIANO	CE	341.312,51
CANCELLO ED ARNONE	CE	252.632,81
CAPODRISE	CE	714.945,26
CAPRIATI A VOLTURNO	CE	381.471,71
CAPUA	CE	2.325.440,70
CARINARO	CE	653.004,57
CARINOLA	CE	904.214,73
CASAGIOVE	CE	1.585.242,11
CASAL DI PRINCIPE	CE	4.291.661,88
CASALUCE	CE	916.061,33
CASAPESENNA	CE	1.039.048,06
CASAPULLA	CE	274.805,62
CASERTA	CE	13.794.321,40
CASTEL CAMPAGNANO	CE	400.403,60
CASTEL DI SASSO	CE	250.828,48
CASTELLO DEL MATESE	CE	350.369,37
CASTEL MORRONE	CE	570.926,52
CASTEL VOLTURNO	CE	3.140.442,56
CERVINO	CE	578.735,16
CESA	CE	560.735,83
CIORLANO	CE	266.019,23
CONCA DELLA CAMPANIA	CE	271.462,57
CURTI	CE	291.102,44
DRAGONI	CE	387.412,78
FALCIANO DEL MASSICO	CE	395.584,79
FONTEGRECA	CE	254.276,05
FORMICOLA	CE	370.870,44
FRANCOLISE	CE	286.761,97
FRIGNANO	CE	932.212,23
GALLO	CE	254.192,57
GALLUCCIO	CE	440.472,26
GIANO VETUSTO	CE	181.046,72
GIOIA SANNITICA	CE	595.318,88
GRAZZANISE	CE	676.404,09
GRICIGNANO DI AVERSA	CE	1.140.069,35
LETINO	CE	144.312,36

Comune	Prov.	Importo spettante del F.S.C. 2014 Art. 5 c. 3 DPCM
LIBERI	CE	326.708,87
LUSCIANO	CE	1.536.288,49
MACERATA CAMPANIA	CE	561.787,18
MADDALONI	CE	3.795.971,55
MARCIANISE	CE	6.149.533,31
MARZANO APPIO	CE	566.449,44
MIGNANO MONTE LUNGO	CE	791.202,59
MONDRAGONE	CE	2.438.983,96
ORTA DI ATELLA	CE	1.237.235,20
PARETE	CE	1.021.934,13
PASTORANO	CE	584.176,56
PIANA DI MONTE VERNA	CE	414.938,76
PIEDIMONTE MATESE	CE	1.204.740,43
PIETRAMELARA	CE	821.528,16
PIETRAVAIRANO	CE	725.474,81
PIGNATARO MAGGIORE	CE	519.818,27
PONTELATONE	CE	521.933,80
PORTICO DI CASERTA	CE	668.510,70
PRATA SANNITA	CE	385.365,52
PRATELLA	CE	396.237,58
PRESENZANO	CE	1.410.774,18
RAVISCANINA	CE	308.319,52
RECALE	CE	558.235,25
RIARDO	CE	441.628,15
ROCCA D'EVANDRO	CE	881.350,67
ROCCAMONFINA	CE	456.931,45
ROCCAROMANA	CE	263.658,64
ROCCHETTA E CROCE	CE	148.605,88
RUVIANO	CE	382.171,88
SAN CIPRIANO D'AVERSA	CE	2.478.210,20
SAN FELICE A CANCELLO	CE	1.511.083,97
SAN GREGORIO MATESE	CE	216.574,95
SAN MARCELLINO	CE	1.719.407,52
SAN MARCO EVANGELISTA	CE	631.237,76
SAN NICOLA LA STRADA	CE	1.042.761,44
SAN PIETRO INFINE	CE	239.277,60
SAN POTITO SANNITICO	CE	420.833,64
SAN PRISCO	CE	262.049,71
SANTA MARIA A VICO	CE	591.139,03
SANTA MARIA CAPUA VETERE	CE	2.194.147,42
SANTA MARIA LA FOSSA	CE	431.279,55
SANT'ANGELO D'ALIFE	CE	568.309,06
SANT'ARPINO	CE	907.372,40
SESSA AURUNCA	CE	1.876.253,66
SPARANISE	CE	1.080.248,51



Comune	Prov.	Importo spettante del F.S.C. 2014 Art. 5 c. 3 DPCM
SUCCIVO	CE	489.967,20
TEANO	CE	2.480.111,48
TEVEROLA	CE	697.885,02
TORA E PICCILLI	CE	229.024,76
TRENTOLA-DUCENTA	CE	1.237.557,87
VAIRANO PATENORA	CE	404.109,14
VALLE AGRICOLA	CE	341.965,63
VALLE DI MADDALONI	CE	402.409,77
VILLA DI BRIANO	CE	736.705,25
VILLA LITERNO	CE	1.435.381,84
VITULAZIO	CE	363.145,08
ACERRA	NA	6.923.687,49
AFRAGOLA	NA	10.831.453,75
AGEROLA	NA	333.426,66
ARZANO	NA	5.900.105,46
BACOLI	NA	5.363.949,50
BARANO D'ISCHIA	NA	678.724,66
BOSCOREALE	NA	4.750.260,59
BOSCOTRECASE	NA	2.328.478,09
BRUSCIANO	NA	1.387.520,99
CAIVANO	NA	5.072.014,47
CALVIZZANO	NA	1.487.372,75
CAMPOSANO	NA	561.772,71
CARBONARA DI NOLA	NA	301.805,18
CARDITO	NA	2.718.655,54
CASALNUOVO DI NAPOLI	NA	6.057.439,58
CASAMARCIANO	NA	695.646,79
CASAMICCIOLA TERME	NA	593.164,43
CASANDRINO	NA	1.351.142,92
CASAVATORE	NA	2.656.361,17
CASOLA DI NAPOLI	NA	755.247,50
CASORIA	NA	13.211.714,84
CASTELLAMMARE DI STABIA	NA	20.428.820,96
CASTELLO DI CISTERNA	NA	623.545,52
CERCOLA	NA	2.034.296,71
CICCIANO	NA	1.331.550,81
CIMITILE	NA	784.795,54
COMIZIANO	NA	530.508,23
CRISPANO	NA	1.339.557,14
ERCOLANO	NA	13.770.374,19
FORIO	NA	988.238,47
FRATTAMAGGIORE	NA	5.270.771,42
FRATTAMINORE	NA	1.610.935,77
GIUGLIANO IN CAMPANIA	NA	12.506.829,82
GRAGNANO	NA	5.050.940,35

Comune	Prov.	Importo spettante del F.S.C. 2014 Art. 5 c. 3 DPCM
GRUMO NEVANO	NA	2.377.456,99
ISCHIA	NA	1.237.139,98
LACCO AMENO	NA	1.528.096,47
LETTERE	NA	654.314,25
LIVERI	NA	447.636,77
MARANO DI NAPOLI	NA	5.873.181,00
MARIGLIANELLA	NA	290.182,57
MARIGLIANO	NA	3.413.329,21
MASSA DI SOMMA	NA	776.222,10
MASSALUBRENSE	NA	998.833,01
MELITO DI NAPOLI	NA	4.319.022,69
META	NA	850.620,94
MONTE DI PROCIDA	NA	1.229.936,82
MUGNANO DI NAPOLI	NA	2.471.265,85
NAPOLI	NA	381.482.738,11
NOLA	NA	5.659.145,28
OTTAVIANO	NA	1.835.758,86
PALMA CAMPANIA	NA	490.561,00
PIANO DI SORRENTO	NA	310.097,34
PIMONTE	NA	832.480,82
POGGIOMARINO	NA	1.348.268,59
POLLENA TROCCHIA	NA	1.585.165,55
POMIGLIANO D'ARCO	NA	5.197.752,25
POMPEI	NA	4.750.051,70
PORTICI	NA	13.450.035,79
POZZUOLI	NA	26.720.258,75
PROCIDA	NA	428.741,89
QUALIANO	NA	2.449.985,84
QUARTO	NA	3.797.475,69
ROCCARAINOLA	NA	921.200,27
SAN GENNARO VESUVIANO	NA	842.903,26
SAN GIORGIO A CREMANO	NA	10.354.461,26
SAN GIUSEPPE VESUVIANO	NA	1.601.842,55
SAN PAOLO BEL SITO	NA	533.821,63
SAN SEBASTIANO AL VESUVIO	NA	760.602,22
SANT'AGNELLO	NA	150.617,21
SANTA MARIA LA CARITA'	NA	1.154.158,98
SANT'ANASTASIA	NA	3.843.527,62
SANT'ANTIMO	NA	4.411.287,47
SANT'ANTONIO ABATE	NA	3.448.183,27
SAN VITALIANO	NA	402.674,74
SAVIANO	NA	1.540.455,36
SCISCIANO	NA	367.819,98
SERRARA FONTANA	NA	531.321,69
SOMMA VESUVIANA	NA	2.940.960,66





Comune	Prov.	Importo spettante del F.S.C. 2014 Art. 5 c. 3 DPCM
SORRENTO	NA	660.859,40
STRIANO	NA	571.569,00
TERZIGNO	NA	1.371.946,85
TORRE ANNUNZIATA	NA	16.046.961,71
TORRE DEL GRECO	NA	25.773.684,21
TRECASE	NA	1.301.438,17
TUFINO	NA	597.642,51
VICO EQUENSE	NA	1.205.224,00
VILLARICCA	NA	2.972.128,67
VISCIANO	NA	895.778,06
VOLLA	NA	2.625.522,71
ACERNO	SA	571.702,56
AGROPOLI	SA	1.215.750,90
ALBANELLA	SA	721.838,25
ALFANO	SA	346.040,26
ALTAVILLA SILENTINA	SA	802.355,18
AMALFI	SA	675.322,33
ANGRI	SA	3.932.924,49
AQUARA	SA	401.658,35
ASCEA	SA	56.670,89
ATENA LUCANA	SA	445.945,80
ATRANI	SA	198.617,40
AULETTA	SA	529.458,31
BARONISSI	SA	1.518.437,92
BATTIPAGLIA	SA	7.635.679,73
BELLIZZI	SA	1.557.179,76
BELLOSGUARDO	SA	282.964,77
BRACIGLIANO	SA	795.056,83
BUCCINO	SA	977.547,45
BUONABITACOLO	SA	485.834,54
CAGGIANO	SA	491.446,16
CALVANICO	SA	344.401,64
CAMEROTA	SA	504.412,43
CAMPAGNA	SA	1.351.887,43
CAMPORA	SA	215.505,31
CANNALONGA	SA	301.034,62
CAPACCIO	SA	2.017.986,54
CASALBUONO	SA	327.287,28
CASALETTO SPARTANO	SA	409.562,46
CASELLE IN PITTARI	SA	470.333,18
CASTELCIVITA	SA	487.355,50
CASTELLABATE	SA	136.526,71
CASTELNUOVO CILENTO	SA	355.554,09
CASTELNUOVO DI CONZA	SA	421.367,91
CASTEL SAN GIORGIO	SA	1.571.233,80

Comune	Prov.	Importo spettante del F.S.C. 2014 Art. 5 c. 3 DPCM
CASTEL SAN LORENZO	SA	731.450,52
CASTIGLIONE DEL GENOVESI	SA	296.716,70
CAVA DE' TIRRENI	SA	7.104.608,92
CELLE DI BULGHERIA	SA	453.077,32
CENTOLA	SA	174.833,82
CERASO	SA	609.197,70
CETARA	SA	357.860,93
CICERALE	SA	421.384,10
COLLIANO	SA	942.134,03
CONCA DEI MARINI	SA	190.798,48
CONTRONE	SA	287.621,62
CONTURSI-TERME	SA	615.726,39
CORBARA	SA	672.951,16
CORLETO MONFORTE	SA	230.243,53
CUCCARO VETERE	SA	185.421,05
EBOLI	SA	3.888.021,49
FELITTO	SA	441.197,50
FISCIANO	SA	1.618.347,28
FURORE	SA	232.479,41
FUTANI	SA	293.275,18
GIFFONI SEI CASALI	SA	507.086,05
GIFFONI VALLE PIANA	SA	1.124.066,97
GIOI	SA	429.303,23
GIUNGANO	SA	219.579,17
LAUREANA CILENTO	SA	193.009,44
LAURINO	SA	457.826,45
LAURITO	SA	293.476,73
LAVIANO	SA	558.465,04
LUSTRA	SA	298.176,97
MAGLIANO VETERE	SA	291.450,71
MAIORI	SA	57.585,33
MERCATO SAN SEVERINO	SA	2.520.397,09
MINORI	SA	292.982,53
MOIO DELLA CIVITELLA	SA	462.564,56
MONTANO ANTILIA	SA	489.737,05
MONTECORVINO PUGLIANO	SA	451.966,38
MONTECORVINO ROVELLA	SA	1.454.326,32
MONTEFORTE CILENTO	SA	266.771,88
MONTE SAN GIACOMO	SA	465.039,82
MONTESANO SULLA MARCELLANA	SA	879.031,64
MORIGERATI	SA	241.269,31
NOCERA INFERIORE	SA	7.906.312,41
NOCERA SUPERIORE	SA	3.251.150,91
NOVI VELIA	SA	452.822,77
OGLIASTRO CILENTO	SA	429.756,55




Comune	Prov.	Importo spettante del F.S.C. 2014 Art. 5 c. 3 DPCM
OLEVANO SUL TUSCIANO	SA	743.169,59
OLIVETO CITRA	SA	686.319,81
OMIGNANO	SA	332.948,94
ORRIA	SA	367.694,68
OTTATI	SA	311.179,39
PADULA	SA	828.075,15
PAGANI	SA	5.861.992,57
PALOMONTE	SA	938.776,60
PELLEZZANO	SA	1.330.449,64
PERDIFUMO	SA	335.442,20
PERITO	SA	332.753,35
PERTOSA	SA	197.053,58
PETINA	SA	274.773,61
PIAGGINE	SA	378.261,04
PISCIOTTA	SA	159.387,03
POLLA	SA	346.768,64
POLLICA	SA	211.395,12
PONTECAGNANO FAIANO	SA	2.873.199,61
POSITANO	SA	255.149,35
POSTIGLIONE	SA	461.314,29
PRAIANO	SA	272.373,14
PRIGNANO CILENTO	SA	278.188,30
RAVELLO	SA	174.338,06
RICIGLIANO	SA	392.137,87
ROCCADASPIDE	SA	799.100,50
ROCCAGLORIOSA	SA	356.655,47
ROCCAPIEMONTE	SA	880.685,75
ROFRANO	SA	533.659,81
ROMAGNANO AL MONTE	SA	267.836,21
ROSCIGNO	SA	245.612,31
RUTINO	SA	220.163,76
SACCO	SA	250.891,94
SALA CONSILINA	SA	1.824.241,09
SALENTO	SA	500.590,88
SALERNO	SA	36.516.034,05
SALVITELLE	SA	343.544,99
SAN CIPRIANO PICENTINO	SA	551.530,41
SAN GIOVANNI A PIRO	SA	336.649,04
SAN GREGORIO MAGNO	SA	859.412,53
SAN MANGO PIEMONTE	SA	449.658,88
SAN MARZANO SUL SARNO	SA	723.212,02
SAN MAURO CILENTO	SA	83.538,53
SAN MAURO LA BRUCA	SA	276.243,14
SAN PIETRO AL TANAGRO	SA	365.042,55
SAN RUFO	SA	529.634,87

Comune	Prov.	Importo spettante del F.S.C. 2014 Art. 5 c. 3 DPCM
SANTA MARINA	SA	274.583,55
SANT'ANGELO A FASANELLA	SA	305.438,31
SANT'ARSENIO	SA	623.988,66
SANT'EGIDIO DEL MONTE ALBINO	SA	1.254.338,65
SANTOMENNA	SA	472.733,51
SAN VALENTINO TORIO	SA	884.095,97
SANZA	SA	591.959,87
SAPRI	SA	745.052,04
SARNO	SA	5.898.467,65
SASSANO	SA	869.002,69
SCAFATI	SA	5.005.701,26
SCALA	SA	292.879,29
SERRAMEZZANA	SA	134.299,21
SERRE	SA	703.560,40
SESSA CILENTO	SA	373.809,98
SIANO	SA	1.289.421,69
SICIGNANO DEGLI ALBURNI	SA	643.532,95
STELLA CILENTO	SA	297.485,03
STIO	SA	360.896,42
TEGGIANO	SA	681.543,80
TORCHIARA	SA	199.735,85
TORRACA	SA	265.561,49
TORRE ORSAIA	SA	395.154,66
TORTORELLA	SA	200.701,11
TRAMONTI	SA	611.928,05
TRENTINARA	SA	388.234,23
VALLE DELL'ANGELO	SA	156.827,27
VALLO DELLA LUCANIA	SA	495.627,12
VALVA	SA	471.421,98
VIBONATI	SA	149.915,27
VIETRI SUL MARE	SA	606.060,94
ACQUAVIVA DELLE FONTI	BA	2.112.688,34
ADELFA	BA	983.611,22
ALBEROBELLO	BA	577.150,37
ALTAMURA	BA	6.387.631,06
BARI	BA	33.837.187,05
BINETTO	BA	334.282,99
BITETTO	BA	960.351,75
BITONTO	BA	5.599.812,38
BITRITTO	BA	659.265,97
CAPURSO	BA	750.270,18
CASAMASSIMA	BA	1.442.475,48
CASSANO DELLE MURGE	BA	599.243,60
CASTELLANA GROTTA	BA	239.014,19
CELLAMARE	BA	262.197,95




Comune	Prov.	Importo spettante del F.S.C. 2014 Art. 5 c. 3 DPCM
CONVERSANO	BA	1.252.668,94
CORATO	BA	3.855.434,47
GIOIA DEL COLLE	BA	1.894.052,72
GIOVINAZZO	BA	451.346,00
GRAVINA IN PUGLIA	BA	3.607.282,09
GRUMO APPULA	BA	953.369,04
LOCOROTONDO	BA	643.672,09
MODUGNO	BA	6.153.397,66
MOLA DI BARI	BA	2.103.060,48
MOLFETTA	BA	7.425.649,37
MONOPOLI	BA	4.320.163,03
NOCI	BA	759.870,68
NOICATTARO	BA	2.359.431,28
PALO DEL COLLE	BA	2.114.348,28
POGGIORSINI	BA	278.627,39
POLIGNANO A MARE	BA	1.103.500,71
PUTIGNANO	BA	958.799,21
RUTIGLIANO	BA	1.557.897,14
RUVO DI PUGLIA	BA	4.295.005,98
SAMMICHELE DI BARI	BA	692.962,04
SANNICANDRO DI BARI	BA	975.097,88
SANTERAMO IN COLLE	BA	1.719.487,94
TERLIZZI	BA	2.916.210,86
TORITTO	BA	593.687,06
TRIGGIANO	BA	2.000.043,70
TURI	BA	732.717,96
VALENZANO	BA	1.202.191,84
BRINDISI	BR	16.667.013,45
CAROVIGNO	BR	621.138,15
CEGLIE MESSAPICO	BR	1.870.615,74
CELLINO SAN MARCO	BR	767.970,97
CISTERNINO	BR	838.114,35
ERCHIE	BR	908.145,03
FASANO	BR	3.246.498,67
FRANCAVILLA FONTANA	BR	1.726.716,44
LATIANO	BR	1.759.632,56
MESAGNE	BR	3.063.469,43
ORIA	BR	1.014.515,14
OSTUNI	BR	743.627,60
SAN DONACI	BR	779.301,43
SAN MICHELE SALENTINO	BR	589.424,41
SAN PANCRAZIO SALENTINO	BR	1.378.384,22
SAN PIETRO VERNOTICO	BR	1.112.071,21
SAN VITO DEI NORMANNI	BR	1.490.215,63
TORCHIAROLO	BR	134.634,92

Comune	Prov.	Importo spettante del F.S.C. 2014 Art. 5 c. 3 DPCM
TORRE SANTA SUSANNA	BR	1.022.582,48
VILLA CASTELLI	BR	752.147,76
ACCADIA	FG	397.973,28
ALBERONA	FG	357.516,51
ANZANO DI PUGLIA	FG	516.599,54
APRICENA	FG	375.084,75
ASCOLI SATRIANO	FG	1.111.803,39
BICCARI	FG	567.742,06
BOVINO	FG	796.980,44
CAGNANO VARANO	FG	744.552,80
CANDELA	FG	768.451,54
CARAPELLE	FG	581.449,68
CARLANTINO	FG	357.682,77
CARPINO	FG	889.538,65
CASALNUOVO MONTEROTARO	FG	496.803,79
CASALVECCHIO DI PUGLIA	FG	501.511,39
CASTELLUCCIO DEI SAURI	FG	368.850,77
CASTELLUCCIO VALMAGGIORE	FG	288.679,24
CASTELNUOVO DELLA DAUNIA	FG	456.024,84
CELENZA VALFORTORE	FG	478.711,49
CELLE DI SAN VITO	FG	162.599,89
CERIGNOLA	FG	5.906.821,59
CHIEUTI	FG	182.849,01
DELICETO	FG	1.041.778,36
FAETO	FG	222.524,76
FOGGIA	FG	31.687.411,02
ISCHITELLA	FG	507.013,21
ISOLE TREMITI	FG	243.388,67
LUCERA	FG	3.093.979,35
MANFREDONIA	FG	5.870.744,69
MATTINATA	FG	350.345,00
MONTELEONE DI PUGLIA	FG	265.287,29
MONTE SANT'ANGELO	FG	1.908.073,70
MOTTA MONTECORVINO	FG	265.828,75
ORDONA	FG	445.873,65
ORSARA DI PUGLIA	FG	690.318,59
ORTA NOVA	FG	1.829.838,30
PANNI	FG	251.316,67
PESCHICI	FG	700.621,43
PIETRAMONTECORVINO	FG	542.519,58
POGGIO IMPERIALE	FG	646.368,68
RIGNANO GARGANICO	FG	606.214,15
ROCCHETTA SANT'ANTONIO	FG	562.058,65
RODI GARGANICO	FG	116.044,41
ROSETO VALFORTORE	FG	512.558,39




Comune	Prov.	Importo spettante del F.S.C. 2014 Art. 5 c. 3 DPCM
SAN GIOVANNI ROTONDO	FG	2.024.112,57
SAN MARCO IN LAMIS	FG	2.052.025,41
SAN MARCO LA CATOLA	FG	384.336,93
SANNICANDRO GARGANICO	FG	2.789.942,98
SAN PAOLO DI CIVITATE	FG	411.133,66
SAN SEVERO	FG	4.471.633,00
SANT'AGATA DI PUGLIA	FG	2.309.061,76
SERRACAPRIOLA	FG	591.313,63
STORNARA	FG	618.353,07
STORNARELLA	FG	398.847,01
TORREMAGGIORE	FG	1.353.739,30
TROIA	FG	945.192,56
VICO DEL GARGANO	FG	457.015,04
VIESTE	FG	1.866.498,57
VOLTURARA APPULA	FG	240.428,45
VOLTURINO	FG	569.508,61
ZAPPONETA	FG	611.864,50
ACQUARICA DEL CAPO	LE	978.503,30
ALESSANO	LE	480.958,56
ALEZIO	LE	413.145,98
ALLISTE	LE	729.193,41
ANDRANO	LE	541.627,85
ARADEO	LE	933.379,42
ARNESANO	LE	700.237,25
BAGNOLO DEL SALENTO	LE	294.560,91
BOTRUGNO	LE	585.999,11
CALIMERA	LE	1.152.773,91
CAMPI SALENTINA	LE	1.254.013,76
CANNOLE	LE	390.532,14
CAPRARICA DI LECCE	LE	522.259,06
CARMIANO	LE	915.106,77
CARPIGNANO SALENTO	LE	671.868,17
CASARANO	LE	2.130.097,95
CASTRI DI LECCE	LE	509.354,62
CASTRIGNANO DE' GRECI	LE	619.829,09
CASTRO	LE	52.723,76
CAVALLINO	LE	951.803,50
COLLEPASSO	LE	666.629,92
COPERTINO	LE	2.232.226,40
CORIGLIANO D'OTRANTO	LE	405.576,12
CORSANO	LE	736.531,06
CURSI	LE	707.234,48
CUTROFIANO	LE	728.268,47
DISO	LE	357.690,16
GAGLIANO DEL CAPO	LE	843.722,08

Comune	Prov.	Importo spettante del F.S.C. 2014 Art. 5 c. 3 DPCM
GALATINA	LE	2.411.667,48
GALATONE	LE	1.340.197,03
GALLIPOLI	LE	213.983,93
GIUGGIANELLO	LE	233.789,17
GIURDIGNANO	LE	303.106,07
GUAGNANO	LE	954.754,03
LECCE	LE	7.932.203,18
LEQUILE	LE	824.535,08
LEVERANO	LE	1.264.070,46
LIZZANELLO	LE	1.166.764,08
MAGLIE	LE	928.388,85
MARTANO	LE	883.057,87
MARTIGNANO	LE	357.869,40
MATINO	LE	1.165.336,90
MELISSANO	LE	1.046.100,06
MELPIGNANO	LE	747.579,13
MIGGIANO	LE	700.838,44
MINERVINO DI LECCE	LE	654.312,54
MONTERONI DI LECCE	LE	1.504.581,18
MONTESANO SALENTO	LE	500.544,96
MORCIANO DI LEUCA	LE	355.041,15
MURO LECCESE	LE	495.035,40
NEVIANO	LE	703.398,11
NOCIGLIA	LE	454.819,50
NOVOLI	LE	729.938,45
ORTELLE	LE	347.725,80
PALMARIGGI	LE	369.388,37
PARABITA	LE	602.083,89
PATU'	LE	179.694,00
POGGIARDO	LE	607.989,11
PRESICCE	LE	827.538,28
RACALE	LE	875.003,68
RUFFANO	LE	988.778,15
SALICE SALENTO	LE	1.084.756,62
SALVE	LE	129.503,06
SANARICA	LE	308.878,27
SAN CASSIANO	LE	418.824,09
SAN CESARIO DI LECCE	LE	544.475,48
SAN DONATO DI LECCE	LE	738.963,71
SANNICOLA	LE	521.848,21
SAN PIETRO IN LAMA	LE	1.056.376,91
SANTA CESAREA TERME	LE	194.218,02
SCORRANO	LE	775.437,84
SECLI'	LE	280.648,22
SOGLIANO CAVOUR	LE	665.934,12




Comune	Prov.	Importo spettante del F.S.C. 2014 Art. 5 c. 3 DPCM
SOLETO	LE	679.317,50
SPECCHIA	LE	717.355,51
SPONGANO	LE	462.998,68
SQUINZANO	LE	1.277.898,97
STERNATIA	LE	458.691,35
SUPERSANO	LE	846.510,65
SURANO	LE	393.686,88
SURBO	LE	1.685.129,15
TAURISANO	LE	1.478.336,16
TAVIANO	LE	618.482,86
TIGGIANO	LE	542.282,55
TREPUZZI	LE	977.071,20
TRICASE	LE	832.069,85
TUGLIE	LE	370.878,97
UGGIANO LA CHIESA	LE	607.655,91
VEGLIE	LE	1.562.494,93
VERNOLE	LE	980.767,38
ZOLLINO	LE	404.950,10
AVETRANA	TA	487.069,95
CAROSINO	TA	310.000,04
CASTELLANETA	TA	937.022,22
CRISPIANO	TA	1.149.828,73
FAGGIANO	TA	396.443,49
FRAGAGNANO	TA	524.434,79
GINOSA	TA	1.586.025,40
GROTTAGLIE	TA	2.990.294,68
LATERZA	TA	1.484.953,66
LIZZANO	TA	542.822,15
MANDURIA	TA	1.063.130,15
MARTINA FRANCA	TA	2.055.290,48
MASSAFRA	TA	3.245.908,97
MONTEIASI	TA	534.716,07
MONTEMESOLA	TA	650.862,77
MONTEPARANO	TA	552.499,23
MOTTOLA	TA	1.603.857,30
PALAGIANELLO	TA	722.274,47
PALAGIANO	TA	800.057,38
PULSANO	TA	80.268,25
ROCCAFORZATA	TA	381.206,48
SAN GIORGIO IONICO	TA	1.042.464,97
SAN MARZANO DI SAN GIUSEPPE	TA	621.145,20
SAVA	TA	564.055,62
STATTE	TA	2.808.450,20
TARANTO	TA	45.949.756,32
TORRICELLA	TA	101.021,12

Comune	Prov.	Importo spettante del F.S.C. 2014 Art. 5 c. 3 DPCM
ANDRIA	BT	10.027.928,10
BARLETTA	BT	8.651.313,48
BISCEGLIE	BT	3.739.730,77
CANOSA DI PUGLIA	BT	3.240.634,36
MARGHERITA DI SAVOIA	BT	412.546,87
MINERVINO MURGE	BT	1.502.296,54
SAN FERDINANDO DI PUGLIA	BT	1.460.407,34
SPINAZZOLA	BT	1.234.535,23
TRANI	BT	5.247.537,79
TRINITAPOLI	BT	1.617.598,92
ACCETTURA	MT	755.633,24
ALIANO	MT	583.199,90
BERNALDA	MT	1.212.361,50
CALCIANO	MT	551.028,96
CIRIGLIANO	MT	264.439,35
COLOBRARO	MT	657.156,96
CRACO	MT	567.618,55
FERRANDINA	MT	1.640.788,64
GARAGUSO	MT	476.578,20
GORGOLIONE	MT	568.250,62
GRASSANO	MT	830.737,62
GROTTOLE	MT	1.194.026,81
IRSINA	MT	1.114.869,62
MATERA	MT	8.006.252,67
MIGLIONICO	MT	622.263,35
MONTALBANO IONICO	MT	1.133.375,81
MONTESCAGLIOSO	MT	787.675,07
NOVA SIRI	MT	694.930,84
OLIVETO LUCANO	MT	289.652,33
PISTICCI	MT	3.171.406,16
POLICORO	MT	1.192.461,63
POMARICO	MT	1.386.830,75
ROTONDELLA	MT	842.290,72
SALANDRA	MT	889.621,49
SAN GIORGIO LUCANO	MT	507.541,08
SAN MAURO FORTE	MT	773.077,65
SCANZANO JONICO	MT	401.280,29
STIGLIANO	MT	1.468.420,76
TRICARICO	MT	1.164.015,26
TURSI	MT	857.466,32
VALSINNI	MT	472.736,86
ABRIOLA	PZ	568.502,24
ACERENZA	PZ	806.687,25
ALBANO DI LUCANIA	PZ	554.023,72
ANZI	PZ	609.889,75



Comune	Prov.	Importo spettante del F.S.C. 2014 Art. 5 c. 3 DPCM
ARMENTO	PZ	358.048,11
ATELLA	PZ	1.018.959,15
AVIGLIANO	PZ	2.186.620,48
BALVANO	PZ	692.777,10
BANZI	PZ	621.953,80
BARAGIANO	PZ	462.761,04
BARILE	PZ	767.788,65
BELLA	PZ	1.065.811,33
BRIENZA	PZ	947.232,37
BRINDISI MONTAGNA	PZ	352.233,96
CALVELLO	PZ	603.212,66
CALVERA	PZ	261.672,29
CAMPOMAGGIORE	PZ	366.076,17
CANCELLARA	PZ	504.511,49
CARBONE	PZ	368.449,10
CASTELGRANDE	PZ	506.790,59
CASTELLUCCIO INFERIORE	PZ	521.907,28
CASTELLUCCIO SUPERIORE	PZ	278.469,42
CASTELMEZZANO	PZ	379.951,37
CASTELSARACENO	PZ	452.521,23
CASTRONUOVO DI SANT'ANDREA	PZ	513.061,01
CERSOSIMO	PZ	395.938,19
CHIAROMONTE	PZ	582.408,62
CORLETO PERTICARA	PZ	739.865,44
EPISCOPIA	PZ	489.509,17
FARDELLA	PZ	463.103,82
FILIANO	PZ	838.891,18
FORENZA	PZ	760.826,82
FRANCAVILLA IN SINNI	PZ	990.603,36
GALLICCHIO	PZ	417.202,16
GENZANO DI LUCANIA	PZ	1.011.766,44
GINESTRA	PZ	345.216,54
GRUMENTO NOVA	PZ	372.920,94
GUARDIA PERTICARA	PZ	369.840,92
LAGONEGRO	PZ	544.457,40
LATRONICO	PZ	1.038.046,84
LAURENZANA	PZ	642.875,01
LAURIA	PZ	1.920.879,52
LAVELLO	PZ	1.689.962,09
MARATEA	PZ	343.599,03
MARSICO NUOVO	PZ	1.137.521,10
MARSICOVETERE	PZ	324.742,44
MASCHITO	PZ	676.673,02
MELFI	PZ	3.930.591,76
MISSANELLO	PZ	221.589,50


Comune	Prov.	Importo spettante del F.S.C. 2014 Art. 5 c. 3 DPCM
MOLITERNO	PZ	774.722,00
MONTEMILONE	PZ	680.869,37
MONTEMURRO	PZ	490.317,35
MURO LUCANO	PZ	1.151.116,84
NEMOLI	PZ	416.762,30
NOEPOLI	PZ	421.059,78
OPPIDO LUCANO	PZ	796.571,73
PALAZZO SAN GERVASIO	PZ	1.048.078,91
PATERNO	PZ	745.105,41
PESCOPEGANO	PZ	673.124,42
PICERNO	PZ	632.496,49
PIETRAGALLA	PZ	847.485,53
PIETRAPERTOSA	PZ	496.874,15
PIGNOLA	PZ	469.368,87
POTENZA	PZ	13.042.941,67
RAPOLLA	PZ	1.000.480,25
RAPONE	PZ	392.073,73
RIONERO IN VULTURE	PZ	2.586.718,28
RIPACANDIDA	PZ	567.359,87
RIVELLO	PZ	563.957,09
ROCCANOVA	PZ	581.909,23
ROTONDA	PZ	863.490,03
RUOTI	PZ	927.506,04
RUVU DEL MONTE	PZ	564.715,94
SAN CHIRICO NUOVO	PZ	457.121,61
SAN CHIRICO RAPARO	PZ	453.347,22
SAN COSTANTINO ALBANESE	PZ	444.047,80
SAN FELE	PZ	1.421.714,90
SAN MARTINO D'AGRI	PZ	388.523,78
SAN PAOLO ALBANESE	PZ	270.816,24
SAN SEVERINO LUCANO	PZ	633.736,96
SANT'ANGELO LE FRATTE	PZ	651.813,34
SANT'ARCANGELO	PZ	830.684,76
SARCONI	PZ	267.261,01
SASSO DI CASTALDA	PZ	335.104,30
SATRIANO DI LUCANIA	PZ	670.213,44
SAVOIA DI LUCANIA	PZ	403.476,31
SENISE	PZ	1.071.257,22
SPINOSO	PZ	439.477,85
TEANA	PZ	301.191,92
TERRANOVA DI POLLINO	PZ	644.548,18
TITO	PZ	435.398,30
TOLVE	PZ	788.246,04
TRAMUTOLA	PZ	718.154,24
TRECCHINA	PZ	558.333,65






Comune	Prov.	Importo spettante del F.S.C. 2014 Art. 5 c. 3 DPCM
TRIVIGNO	PZ	293.993,86
VAGLIO BASILICATA	PZ	595.030,75
VENOSA	PZ	1.763.044,72
VIETRI DI POTENZA	PZ	1.131.082,88
VIGGIANELLO	PZ	1.129.879,12
VIGGIANO	PZ	388.473,98
ALBI	CZ	311.183,20
AMARONI	CZ	527.622,45
AMATO	CZ	304.744,61
ANDALI	CZ	222.383,22
ARGUSTO	CZ	227.802,91
BADOLATO	CZ	793.233,06
BELCASTRO	CZ	400.433,91
BORGIA	CZ	905.832,25
BOTRICELLO	CZ	522.874,68
CARAFFA DI CATANZARO	CZ	573.142,04
CARDINALE	CZ	659.994,88
CARLOPOLI	CZ	360.867,38
CATANZARO	CZ	18.756.129,82
CENADI	CZ	171.271,56
CENTRACHE	CZ	211.065,30
CERVA	CZ	347.678,16
CHIARAVALLE CENTRALE	CZ	939.077,67
CICALA	CZ	225.488,12
CONFLENTI	CZ	409.812,80
CORTALE	CZ	610.164,47
CROPANI	CZ	479.241,65
CURINGA	CZ	791.365,60
DAVOLI	CZ	108.361,48
DECOLLATURA	CZ	702.558,38
FALERNA	CZ	638.734,01
FEROLETO ANTICO	CZ	548.224,23
FOSSATO SERRALTA	CZ	191.902,78
GAGLIATO	CZ	310.049,40
GASPERINA	CZ	517.986,99
GIMIGLIANO	CZ	694.237,10
GIRIFALCO	CZ	984.707,07
GIZZERIA	CZ	550.299,78
GUARDAVALLE	CZ	1.178.224,79
ISCA SULLO IONIO	CZ	541.846,82
JACURSO	CZ	275.244,50
LAMEZIA TERME	CZ	15.163.720,16
MAGISANO	CZ	316.503,03
MAIDA	CZ	934.849,69
MARCEDUSA	CZ	215.436,10

Comune	Prov.	Importo spettante del F.S.C. 2014 Art. 5 c. 3 DPCM
MARCELLINARA	CZ	572.561,18
MARTIRANO	CZ	335.318,32
MARTIRANO LOMBARDO	CZ	417.710,35
MIGLIERINA	CZ	441.476,76
MONTAURO	CZ	12.687,30
MONTEPAONE	CZ	401.481,69
MOTTA SANTA LUCIA	CZ	280.558,92
NOCERA TERINESE	CZ	420.563,63
OLIVADI	CZ	160.757,71
PALERMITI	CZ	376.133,58
PENTONE	CZ	436.857,75
PETRIZZI	CZ	251.445,98
PETRONA'	CZ	553.665,63
PIANOPOLI	CZ	439.513,85
PLATANIA	CZ	621.985,38
SAN FLORO	CZ	203.464,22
SAN MANGO D'AQUINO	CZ	807.167,63
SAN PIETRO A MAIDA	CZ	600.078,81
SAN PIETRO APOSTOLO	CZ	462.956,12
SAN SOSTENE	CZ	252.492,39
SANTA CATERINA DELLO IONIO	CZ	485.922,91
SANT'ANDREA APOSTOLO DELLO IONIO	CZ	488.889,12
SAN VITO SULLO IONIO	CZ	316.052,05
SATRIANO	CZ	779.875,56
SELLIA	CZ	197.530,43
SERRASTRETTA	CZ	858.901,06
SERSALE	CZ	1.103.507,48
SETTINGIANO	CZ	512.045,39
SIMERI CRICHI	CZ	671.572,99
SORBO SAN BASILE	CZ	391.580,28
SOVERATO	CZ	812.099,25
SOVERIA MANNELLI	CZ	577.545,72
SOVERIA SIMERI	CZ	342.557,64
SQUILLACE	CZ	766.666,88
STALETTI	CZ	334.451,36
TAVERNA	CZ	583.023,12
TIRIOLO	CZ	802.181,67
TORRE DI RUGGIERO	CZ	465.549,39
VALLEFIORITA	CZ	537.729,00
ZAGARISE	CZ	405.384,39
ACQUAFORMOSA	CS	299.845,08
ACQUAPPESA	CS	255.158,41
ACRI	CS	3.576.259,30
AIELLO CALABRO	CS	705.630,51
AIETA	CS	256.305,21




Comune	Prov.	Importo spettante del F.S.C. 2014 Art. 5 c. 3 DPCM
ALBIDONA	CS	539.378,16
ALESSANDRIA DEL CARRETTO	CS	363.301,44
ALTILIA	CS	243.611,45
ALTOMONTE	CS	1.181.419,29
AMANTEA	CS	438.953,93
AMENDOLARA	CS	439.343,80
APRIGLIANO	CS	1.006.461,02
BELMONTE CALABRO	CS	745.939,65
BELSITO	CS	254.391,47
BELVEDERE MARITTIMO	CS	690.746,03
BIANCHI	CS	372.735,73
BISIGNANO	CS	2.173.983,78
BOCCHIGLIERO	CS	676.642,49
BONIFATI	CS	697.708,03
BUONVICINO	CS	555.341,90
CALOPEZZATI	CS	179.182,94
CALOVETO	CS	406.060,26
CAMPANA	CS	845.018,89
CANNA	CS	274.517,36
CARIATI	CS	1.139.364,28
CAROLEI	CS	434.936,71
CARPANZANO	CS	202.674,70
CASOLE BRUZIO	CS	458.662,05
CASSANO ALLO IONIO	CS	2.907.306,23
CASTIGLIONE COSENTINO	CS	467.089,95
CASTROLIBERO	CS	996.928,84
CASTROREGIO	CS	395.809,61
CASTROVILLARI	CS	3.979.415,92
CELICO	CS	629.753,57
CELLARA	CS	160.455,45
CERCHIARA DI CALABRIA	CS	680.547,61
CERISANO	CS	575.254,02
CERVICATI	CS	273.914,91
CERZETO	CS	551.767,15
CETRARO	CS	1.233.421,14
CIVITA	CS	384.803,69
CLETO	CS	305.418,31
COLOSIMI	CS	257.190,41
CORIGLIANO CALABRO	CS	3.826.171,49
COSENZA	CS	22.547.244,21
CROPALATI	CS	374.633,35
CROSIA	CS	601.128,05
DIPIGNANO	CS	756.216,53
DOMANICO	CS	193.484,21
FAGNANO CASTELLO	CS	794.896,25

Comune	Prov.	Importo spettante del F.S.C. 2014 Art. 5 c. 3 DPCM
FIGLINE VEGIATURO	CS	288.399,54
FIRMO	CS	596.540,94
FIUMEFREDDO BRUZIO	CS	272.604,75
FRANCAVILLA MARITTIMA	CS	494.580,44
FRASCINETO	CS	723.656,03
FUSCALDO	CS	1.422.454,67
GRIMALDI	CS	376.506,19
GRISOLIA	CS	462.085,12
LAGO	CS	558.310,38
LAINO BORGO	CS	552.448,26
LAINO CASTELLO	CS	325.540,70
LAPPANO	CS	313.311,89
LATTARICO	CS	809.706,93
LONGOBARDI	CS	469.100,19
LONGOBUCCO	CS	1.248.874,64
LUNGRO	CS	1.021.503,83
LUZZI	CS	1.667.990,73
MAIERA'	CS	212.371,88
MALITO	CS	443.839,25
MALVITO	CS	461.201,74
MANDATORICCIO	CS	575.886,13
MANGONE	CS	386.367,38
MARANO MARCHESATO	CS	515.993,63
MARANO PRINCIPATO	CS	498.036,48
MARZI	CS	204.508,43
MENDICINO	CS	628.935,09
MONGRASSANO	CS	453.139,63
MONTALTO UFFUGO	CS	1.685.641,23
MONTEGIORDANO	CS	260.846,23
MORANO CALABRO	CS	1.111.354,65
MORMANNO	CS	931.537,64
MOTTAFOLLONE	CS	381.129,28
NOCARA	CS	302.867,69
ORIOLO	CS	1.193.504,52
ORSOMARSO	CS	441.028,80
PALUDI	CS	457.345,50
PANETTIERI	CS	170.426,32
PAOLA	CS	2.326.216,59
PAPASIDERO	CS	384.325,09
PARENTI	CS	480.177,01
PATERNO CALABRO	CS	360.083,31
PEDACE	CS	624.664,76
PEDIVIGLIANO	CS	259.434,31
PIANE CRATI	CS	268.895,30
PIETRAFITTA	CS	330.037,40




Comune	Prov.	Importo spettante del F.S.C. 2014 Art. 5 c. 3 DPCM
PIETRAPAOLA	CS	231.889,21
PLATACI	CS	381.268,52
RENDE	CS	3.821.670,65
ROCCA IMPERIALE	CS	287.820,68
ROGGIANO GRAVINA	CS	846.838,81
ROGLIANO	CS	690.384,62
ROSE	CS	741.303,22
ROSSANO	CS	6.353.836,98
ROTA GRECA	CS	392.655,45
ROVITO	CS	507.293,03
SAN BASILE	CS	278.736,68
SAN BENEDETTO ULLANO	CS	389.860,17
SAN COSMO ALBANESE	CS	272.120,53
SAN DEMETRIO CORONE	CS	1.074.320,63
SAN DONATO DI NINEA	CS	536.212,08
SAN FILI	CS	612.650,07
SANGINETO	CS	230.476,34
SAN GIORGIO ALBANESE	CS	457.992,61
SAN GIOVANNI IN FIORE	CS	3.166.822,64
SAN LORENZO BELLIZZI	CS	364.988,02
SAN LORENZO DEL VALLO	CS	544.600,98
SAN LUCIDO	CS	378.975,11
SAN MARCO ARGENTANO	CS	950.866,41
SAN MARTINO DI FINITA	CS	346.195,27
SAN PIETRO IN AMANTEA	CS	235.944,66
SAN PIETRO IN GUARANO	CS	789.040,24
SAN SOSTI	CS	538.956,86
SANTA CATERINA ALBANESE	CS	355.442,38
SANTA DOMENICA TALAO	CS	307.914,92
SANT'AGATA DI ESARO	CS	396.059,28
SANTA SOFIA D'EPIRO	CS	740.259,05
SANTO STEFANO DI ROGLIANO	CS	306.949,52
SAN VINCENZO LA COSTA	CS	699.489,00
SARACENA	CS	1.003.480,97
SCALA COELI	CS	431.404,39
SCIGLIANO	CS	396.203,03
SERRA D'AIELLO	CS	247.613,74
SERRA PEDACE	CS	311.922,74
SPEZZANO ALBANESE	CS	986.120,68
SPEZZANO DELLA SILA	CS	407.498,97
SPEZZANO PICCOLO	CS	463.580,52
TARSIA	CS	654.046,62
TERRANOVA DA SIBARI	CS	790.508,77
TERRAVECCHIA	CS	449.551,81
TORANO CASTELLO	CS	871.305,76

Comune	Prov.	Importo spettante del F.S.C. 2014 Art. 5 c. 3 DPCM
TORTORA	CS	175.304,32
TREBISACCE	CS	808.159,48
TRENTA	CS	480.896,29
VACCARIZZO ALBANESE	CS	359.212,88
VERBICARO	CS	973.610,86
ZUMPANO	CS	403.473,99
AFRICO	RC	1.205.000,09
AGNANA CALABRA	RC	226.537,36
ANOIA	RC	661.279,19
ANTONIMINA	RC	435.817,66
ARDORE	RC	941.323,96
BAGALADI	RC	351.300,12
BAGNARA CALABRA	RC	2.001.263,18
BENESTARE	RC	573.450,01
BIANCO	RC	862.547,86
BIVONGI	RC	467.792,29
BOVA	RC	522.696,83
BOVALINO	RC	882.102,68
BOVA MARINA	RC	546.055,09
BRANCALEONE	RC	757.853,74
BRUZZANO ZEFFIRIO	RC	632.961,03
CALANNA	RC	471.732,95
CAMINI	RC	351.316,67
CAMPO CALABRO	RC	975.930,89
CANDIDONI	RC	83.412,97
CANOLO	RC	359.480,09
CARAFFA DEL BIANCO	RC	338.271,45
CARDETO	RC	722.525,43
CARERI	RC	759.703,43
CASIGNANA	RC	362.804,77
CAULONIA	RC	1.902.636,96
CIMINA'	RC	373.378,09
CINQUEFRONDI	RC	1.020.991,19
CITTANOVA	RC	1.675.882,38
CONDOFURI	RC	706.733,23
COSOLETO	RC	450.952,91
DELIANUOVA	RC	871.625,23
FEROLETO DELLA CHIESA	RC	510.162,12
FERRUZZANO	RC	450.030,24
FIUMARA	RC	453.161,49
GALATRO	RC	1.182.239,13
GERACE	RC	1.039.226,26
GIFFONE	RC	682.108,93
GIOIA TAURO	RC	2.559.994,99
GIOIOSA IONICA	RC	593.943,48




Comune	Prov.	Importo spettante del F.S.C. 2014 Art. 5 c. 3 DPCM
GROTTERIA	RC	794.371,07
LAGANADI	RC	287.654,90
LAUREANA DI BORRELLO	RC	876.349,42
LOCRI	RC	1.719.967,29
MAMMOLA	RC	1.046.507,93
MARINA DI GIOIOSA IONICA	RC	562.725,43
MAROPATI	RC	634.703,99
MARTONE	RC	289.951,45
MELICUCCA'	RC	455.279,12
MELICUCCO	RC	628.336,67
MELITO DI PORTO SALVO	RC	1.151.462,59
MOLOCHIO	RC	679.645,66
MONASTERACE	RC	546.086,85
MONTEBELLO IONICO	RC	1.101.999,46
MOTTA SAN GIOVANNI	RC	604.204,69
OPPIDO MAMERTINA	RC	1.324.535,58
PALIZZI	RC	618.595,67
PALMI	RC	3.787.612,36
PAZZANO	RC	302.102,26
PLACANICA	RC	545.325,60
PLATI'	RC	1.050.141,24
POLISTENA	RC	2.329.942,90
PORTIGLIOLA	RC	391.107,73
REGGIO DI CALABRIA	RC	26.592.612,32
RIACE	RC	256.614,18
RIZZICONI	RC	1.120.313,07
ROCCAFORTE DEL GRECO	RC	456.043,77
ROCCELLA IONICA	RC	819.655,43
ROGHUDI	RC	493.525,11
ROSARNO	RC	2.142.025,49
SAMO	RC	432.940,58
SAN FERDINANDO	RC	1.319.600,76
SAN GIORGIO MORGETO	RC	960.362,55
SAN GIOVANNI DI GERACE	RC	319.280,60
SAN LORENZO	RC	761.487,14
SAN LUCA	RC	1.112.563,20
SAN PIETRO DI CARIDA'	RC	441.727,64
SAN PROCOPIO	RC	437.854,35
SAN ROBERTO	RC	570.566,10
SANTA CRISTINA D'ASPRONTE	RC	419.627,95
SANT'AGATA DEL BIANCO	RC	379.886,45
SANT'ALESSIO IN ASPROMONTE	RC	250.315,48
SANT'EUFEMIA D'ASPRONTE	RC	1.090.055,91
SANT'ILARIO DELLO IONIO	RC	464.004,05

Comune	Prov.	Importo spettante del F.S.C. 2014 Art. 5 c. 3 DPCM
SANTO STEFANO IN ASPROMONTE	RC	786.299,57
SCIDO	RC	511.344,98
SCILLA	RC	746.815,52
SEMINARA	RC	1.204.732,65
SERRATA	RC	421.749,16
SIDERNO	RC	1.766.066,47
SINOPOLI	RC	976.051,58
STAITI	RC	221.598,04
STIGNANO	RC	436.096,59
STILO	RC	880.960,25
TAURIANOVA	RC	2.842.819,28
TERRANOVA SAPPO MINULIO	RC	236.842,16
VARAPODIO	RC	570.952,68
VILLA SAN GIOVANNI	RC	1.531.274,33
BELVEDERE DI SPINELLO	KR	712.465,77
CACCURI	KR	371.744,94
CARFIZZI	KR	434.312,49
CASABONA	KR	960.370,03
CASTELSILANO	KR	362.283,57
CERENZIA	KR	296.516,28
CIRO'	KR	1.165.046,71
CIRO' MARINA	KR	2.011.924,67
COTRONEI	KR	160.697,94
CROTONE	KR	9.701.058,62
CRUCOLI	KR	622.704,63
CUTRO	KR	2.207.994,67
ISOLA DI CAPO RIZZUTO	KR	1.529.296,44
MELISSA	KR	857.711,08
MESORACA	KR	1.334.123,99
PALLAGORIO	KR	548.940,26
PETILIA POLICASTRO	KR	1.738.561,30
ROCCABERNARDA	KR	950.097,06
ROCCA DI NETO	KR	804.880,89
SAN MAURO MARCHESATO	KR	635.602,26
SAN NICOLA DELL'ALTO	KR	531.574,70
SANTA SEVERINA	KR	697.409,72
SAVELLI	KR	424.838,79
SCANDALE	KR	646.771,54
STRONGOLI	KR	970.782,73
UMBRIATICO	KR	377.738,87
VERZINO	KR	643.552,83
ACQUARO	VV	669.040,05
ARENA	VV	546.385,62
BRIATICO	VV	603.357,34
BROGNATURO	VV	250.440,18




Comune	Prov.	Importo spettante del F.S.C. 2014 Art. 5 c. 3 DPCM
CAPISTRANO	VV	360.970,40
CESSANITI	VV	828.581,86
DASA'	VV	350.434,04
DINAMI	VV	733.860,79
DRAPIA	VV	488.582,22
FABRIZIA	VV	723.460,09
FILADELFIA	VV	1.365.997,39
FILANDARI	VV	437.248,63
FILOGASO	VV	426.547,19
FRANCAVILLA ANGITOLA	VV	695.397,85
FRANCICA	VV	380.730,70
GEROCARNE	VV	885.047,92
IONADI	VV	410.711,47
JOPPOLO	VV	535.971,69
LIMBADI	VV	800.653,14
MAIERATO	VV	653.124,07
MILETO	VV	759.635,62
MONGIANA	VV	237.871,70
MONTEROSSO CALABRO	VV	627.339,46
NARDODIPACE	VV	513.369,51
NICOTERA	VV	932.716,02
PARGHELIA	VV	249.089,86
PIZZO	VV	1.129.573,31
PIZZONI	VV	384.692,21
POLIA	VV	284.959,12
RICADI	VV	845.569,99
ROMBIOLO	VV	1.003.599,48
SAN CALOGERO	VV	1.059.579,15
SAN COSTANTINO CALABRO	VV	473.591,06
SAN GREGORIO D'IPPONA	VV	674.412,83
SAN NICOLA DA CRISSA	VV	426.876,72
SANT'ONOFRIO	VV	859.893,37
SERRA SAN BRUNO	VV	892.847,31
SIMBARIO	VV	307.852,03
SORIANELLO	VV	460.726,88
SORIANO CALABRO	VV	1.000.679,37
SPADOLA	VV	256.491,59
SPILINGA	VV	446.028,55
STEFANACONI	VV	558.337,52
TROPEA	VV	876.584,25
VALLELONGA	VV	289.162,14
VAZZANO	VV	373.288,44
VIBO VALENTIA	VV	5.679.321,41
ZACCANOPOLI	VV	206.285,39
ZAMBRONE	VV	422.315,16

Comune	Prov.	Importo spettante del F.S.C. 2014 Art. 5 c. 3 DPCM
ZUNGRI	VV	537.957,91
AGRIGENTO	AG	3.598.813,28
ALESSANDRIA DELLA ROCCA	AG	972.069,57
ARAGONA	AG	1.200.095,42
BIVONA	AG	575.395,97
BURGIO	AG	648.555,73
CALAMONACI	AG	347.731,72
CALTABELLOTTA	AG	1.021.713,90
CAMASTRA	AG	586.372,33
CAMMARATA	AG	1.212.754,35
CAMPOBELLO DI LICATA	AG	1.030.578,28
CANICATTI'	AG	2.797.515,25
CASTELTERMINI	AG	1.428.401,77
CASTROFILIPPO	AG	1.082.927,43
CATTOLICA ERACLEA	AG	885.584,87
CIANCIANA	AG	848.700,39
COMITINI	AG	302.118,54
FAVARA	AG	4.085.435,94
GROTTE	AG	881.867,92
JOPPOLO GIANCAXIO	AG	345.728,52
LICATA	AG	4.371.473,51
LUCCA SICULA	AG	506.208,84
MENFI	AG	282.630,79
MONTALLEGRO	AG	702.629,95
MONTEVAGO	AG	772.178,31
NARO	AG	889.462,95
PALMA DI MONTECHIARO	AG	2.431.877,98
PORTO EMPEDOCLE	AG	2.213.523,41
RACALMUTO	AG	1.154.683,70
RAFFADALI	AG	1.485.993,31
RAVANUSA	AG	2.087.672,94
REALMONTE	AG	342.585,04
RIBERA	AG	1.715.230,57
SAMBUCA DI SICILIA	AG	887.862,12
SAN BIAGIO PLATANI	AG	735.885,74
SAN GIOVANNI GEMINI	AG	906.235,98
SANTA ELISABETTA	AG	481.598,66
SANTA MARGHERITA DI BELICE	AG	850.114,27
SANT'ANGELO MUXARO	AG	364.365,70
SANTO STEFANO QUISQUINA	AG	877.152,57
SCIACCA	AG	1.855.118,32
SICULIANA	AG	656.063,61
VILLAFRANCA SICULA	AG	523.526,49
ACQUAVIVA PLATANI	CL	339.024,61
BOMPENSIERE	CL	177.327,08



Comune	Prov.	Importo spettante del F.S.C. 2014 Art. 5 c. 3 DPCM
BUTERA	CL	1.112.883,53
CALTANISSETTA	CL	9.006.675,81
CAMPOFRANCO	CL	505.841,27
DELIA	CL	511.267,04
GELA	CL	7.681.904,55
MARIANOPOLI	CL	554.355,16
MAZZARINO	CL	1.554.786,04
MILENA	CL	562.032,15
MONTEDORO	CL	404.010,87
MUSSOMELI	CL	856.127,76
NISCEMI	CL	3.811.059,56
RESUTTANO	CL	582.388,38
RIESI	CL	1.450.979,40
SAN CATALDO	CL	2.887.246,95
SANTA CATERINA VILLARMOSSA	CL	946.870,76
SERRADIFALCO	CL	488.799,35
SOMMATINO	CL	905.872,38
SUTERA	CL	441.208,85
VALLELUNGA PRATAMENO	CL	912.788,23
VILLALBA	CL	641.481,66
ACI BONACCORSI	CT	354.524,87
ACI CASTELLO	CT	364.402,76
ACI CATENA	CT	2.396.560,66
ACIREALE	CT	5.706.035,06
ACI SANT'ANTONIO	CT	761.331,71
ADRANO	CT	4.107.205,71
BELPASSO	CT	1.625.273,18
BIANCAVILLA	CT	2.365.825,29
BRONTE	CT	2.444.430,39
CALATABIANO	CT	332.546,96
CALTAGIRONE	CT	5.853.426,82
CAMPOROTONDO ETNEO	CT	249.148,59
CASTEL DI IUDICA	CT	1.010.472,68
CASTIGLIONE DI SICILIA	CT	1.274.736,52
CATANIA	CT	76.818.375,68
FIUMEFREDDO DI SICILIA	CT	665.399,82
GIARRE	CT	2.297.586,36
GRAMMICHELE	CT	1.492.183,41
GRAVINA DI CATANIA	CT	2.925.459,63
LICODIA EUBEA	CT	803.456,71
LINGUAGLOSSA	CT	523.360,05
MALETTO	CT	655.886,76
MANIACE	CT	628.647,48
MASCALI	CT	5.489,01
MASCALUCIA	CT	993.248,69


Comune	Prov.	Importo spettante del F.S.C. 2014 Art. 5 c. 3 DPCM
MAZZARRONE	CT	556.263,06
MILITELLO IN VAL DI CATANIA	CT	1.179.377,23
MILO	CT	245.331,60
MINEO	CT	467.075,77
MIRABELLA IMBACCARI	CT	1.030.144,74
MISTERBIANCO	CT	5.598.140,38
MOTTA SANT'ANASTASIA	CT	128.984,78
NICOLOSI	CT	326.251,44
PALAGONIA	CT	1.785.753,55
PATERNO'	CT	5.956.672,90
PEDARA	CT	177.503,82
PIEDIMONTE ETNEO	CT	342.512,30
RADDUSA	CT	758.734,45
RAGALNA	CT	943.754,92
RAMACCA	CT	1.443.183,02
RANDAZZO	CT	1.330.919,02
RIPOSTO	CT	1.770.321,75
SAN CONO	CT	689.475,78
SAN GIOVANNI LA PUNTA	CT	1.168.501,97
SAN GREGORIO DI CATANIA	CT	751.911,41
SAN MICHELE DI GANZARIA	CT	667.509,15
SAN PIETRO CLARENZA	CT	397.739,99
SANT'AGATA LI BATTIATI	CT	799.336,13
SANT'ALFIO	CT	264.424,58
SANTA MARIA DI LICODIA	CT	1.068.948,77
SANTA VENERINA	CT	851.104,94
SCORDIA	CT	1.544.189,14
TREMESTIERI ETNEO	CT	1.622.324,15
VALVERDE	CT	475.449,94
VIAGRANDE	CT	286.385,44
VIZZINI	CT	1.183.628,34
ZAFFERANA ETNEA	CT	502.558,72
AGIRA	EN	865.663,00
AIDONE	EN	857.083,74
ASSORO	EN	778.016,56
BARRAFRANCA	EN	1.503.583,90
CALASCIBETTA	EN	645.531,91
CATENANUOVA	EN	643.342,68
CENTURIFE	EN	695.490,98
CERAMI	EN	607.563,66
ENNA	EN	4.997.748,41
GAGLIANO CASTELFERRATO	EN	668.568,40
LEONFORTE	EN	1.993.600,86
NICOSIA	EN	2.125.916,91
NISSORIA	EN	681.797,92






Comune	Prov.	Importo spettante del F.S.C. 2014 Art. 5 c. 3 DPCM
PIAZZA ARMERINA	EN	2.674.948,73
PIETRAPERZIA	EN	883.222,43
REGALBUTO	EN	764.708,74
SPERLINGA	EN	309.753,60
TROINA	EN	989.821,11
VALGUARNERA CAROPEPE	EN	1.035.202,01
VILLAROSA	EN	725.562,52
ACQUEDOLCI	ME	79.542,41
ALCARA LI FUSI	ME	539.162,26
ALI'	ME	316.560,82
ALI' TERME	ME	324.910,44
ANTILLO	ME	317.751,21
BARCELLONA POZZO DI GOTTO	ME	3.967.823,69
BASICO'	ME	373.897,31
BROLO	ME	502.235,85
CAPIZZI	ME	766.774,26
CAPRI LEONE	ME	314.764,68
CARONIA	ME	330.567,07
CASALVECCHIO SICULO	ME	460.286,57
CASTEL DI LUCIO	ME	299.599,00
CASTELL'UMBERTO	ME	488.615,01
CASTEL MOLA	ME	170.457,14
CASTROREALE	ME	656.528,96
CESARO'	ME	696.861,28
CONDRO'	ME	120.519,04
FALCONE	ME	241.948,42
FICARRA	ME	355.004,99
FIUMEDINISI	ME	416.934,59
FLORESTA	ME	250.496,87
FONDACHELLI-FANTINA	ME	386.074,52
FORZA D'AGRO'	ME	276.332,88
FRANCAVILLA DI SICILIA	ME	860.327,09
FRAZZANO'	ME	315.437,62
FURCI SICULO	ME	201.098,91
FURNARI	ME	69.620,37
GAGGI	ME	346.212,25
GALATI MAMERTINO	ME	492.074,63
GALLODORO	ME	125.614,18
GIOIOSA MAREA	ME	231.605,10
GRANITI	ME	186.726,34
GUALTIERI SICAMINO'	ME	495.994,57
ITALA	ME	306.655,57
LENI	ME	94.510,06
LETOJANNI	ME	723.947,78
LIBRIZZI	ME	370.910,65

Comune	Prov.	Importo spettante del F.S.C. 2014 Art. 5 c. 3 DPCM
LIMINA	ME	238.324,57
LONGI	ME	266.737,85
MALFA	ME	64.634,52
MALVAGNA	ME	341.842,76
MANDANICI	ME	184.421,71
MAZZARRA' SANT'ANDREA	ME	265.914,95
MERI'	ME	369.521,10
MESSINA	ME	80.973.648,97
MILAZZO	ME	2.333.478,31
MILITELLO ROSMARINO	ME	337.461,57
MIRTO	ME	221.860,82
MISTRETTA	ME	674.882,20
MOIO ALCANTARA	ME	277.847,19
MONFORTE SAN GIORGIO	ME	453.550,55
MONGIUFFI MELIA	ME	266.183,38
MONTAGNAREALE	ME	450.383,65
MONTALBANO ELICONA	ME	540.996,80
MOTTA CAMASTRA	ME	299.055,88
MOTTA D'AFFERMO	ME	265.116,73
NASO	ME	546.429,29
NIZZA DI SICILIA	ME	409.522,74
NOVARA DI SICILIA	ME	386.692,45
OLIVERI	ME	207.514,62
PACE DEL MELA	ME	772.442,99
PAGLIARA	ME	266.524,11
PATTI	ME	1.132.312,04
PETTINEO	ME	271.239,13
PIRAINO	ME	378.774,38
RACCUJA	ME	630.569,96
REITANO	ME	248.144,55
ROCCAFIORITA	ME	159.108,66
ROCCALUMERA	ME	176.657,86
ROCCAVALDINA	ME	285.283,69
ROCCELLA VALDEMONE	ME	247.283,02
RODI' MILICI	ME	358.304,74
SAN FILIPPO DEL MELA	ME	314.942,94
SAN FRATELLO	ME	773.537,42
SAN MARCO D'ALUNZIO	ME	397.791,04
SAN PIER NICETO	ME	477.823,16
SAN PIERO PATTI	ME	944.447,26
SAN SALVATORE DI FITALIA	ME	290.675,96
SANTA DOMENICA VITTORIA	ME	280.892,18
SANT'AGATA DI MILITELLO	ME	1.062.059,41
SANT'ALESSIO SICULO	ME	32.261,89
SANTA LUCIA DEL MELA	ME	759.696,38




Comune	Prov.	Importo spettante del F.S.C. 2014 Art. 5 c. 3 DPCM
SANTA MARINA SALINA	ME	53.068,16
SANT'ANGELO DI BROLO	ME	671.391,83
SAN TEODORO	ME	339.220,72
SANTO STEFANO DI CAMASTRA	ME	465.036,46
SAPONARA	ME	607.441,96
SAVOCA	ME	254.410,73
SCALETTA ZANCLEA	ME	502.907,44
SINAGRA	ME	461.018,01
SPADAFORA	ME	397.133,78
TAORMINA	ME	818.124,28
TERME VIGLIATORE	ME	336.258,83
TORREGROTTA	ME	415.803,06
TORRENOVA	ME	340.918,45
TORTORICI	ME	1.272.007,98
TRIPOLI	ME	243.696,62
TUSA	ME	192.093,35
UCRIA	ME	352.577,08
VALDINA	ME	284.907,94
VENETICO	ME	401.694,54
VILLAFRANCA TIRRENA	ME	807.362,07
ALIA	PA	621.903,63
ALIMENA	PA	573.775,48
ALIMINUSA	PA	189.957,03
ALTOFONTE	PA	87.959,70
BAGHERIA	PA	3.892.253,49
BALESTRATE	PA	123.932,58
BAUCINA	PA	408.528,33
BELMONTE MEZZAGNO	PA	498.411,97
BISACQUINO	PA	720.717,88
BLUFI	PA	220.300,14
BOLOGNETTA	PA	86.204,56
BOMPIETRO	PA	454.109,75
BORGETTO	PA	321.756,79
CACCAMO	PA	804.524,05
CALTAVUTURO	PA	712.838,61
CAMPOFELICE DI FITALIA	PA	140.172,03
CAMPOFIORITO	PA	406.521,02
CAMPOREALE	PA	1.082.379,08
CAPACI	PA	614.842,16
CASTELBUONO	PA	535.663,72
CASTELDACCIA	PA	464.562,55
CASTELLANA SICULA	PA	474.280,27
CASTRONUOVO DI SICILIA	PA	597.089,22
CEFALA' DIANA	PA	303.163,86
CEFALU'	PA	549.413,91

Comune	Prov.	Importo spettante del F.S.C. 2014 Art. 5 c. 3 DPCM
CERDA	PA	499.939,91
CHIUSA SCLAFANI	PA	661.987,92
CIMINNA	PA	723.931,85
CINISI	PA	225.484,10
COLLESANO	PA	616.793,30
CONTESSA ENTELLINA	PA	449.976,75
CORLEONE	PA	1.368.026,61
FICARAZZI	PA	462.672,73
GANGI	PA	927.303,48
GERACI SICULO	PA	456.300,05
GIARDINELLO	PA	283.973,35
GIULIANA	PA	488.549,87
GODRANO	PA	364.785,58
GRATTERI	PA	227.824,80
ISNELLO	PA	355.824,42
ISOLA DELLE FEMMINE	PA	152.001,30
LASCARI	PA	312.060,42
LERCARA FRIDDI	PA	823.610,59
MARINEO	PA	591.342,69
MEZZOJUSO	PA	708.957,04
MISILMERI	PA	1.196.495,93
MONREALE	PA	2.110.193,36
MONTELEPRE	PA	353.950,78
MONTEMAGGIORE BELSITO	PA	769.082,78
PALAZZO ADRIANO	PA	552.325,03
PALERMO	PA	148.487.514,32
PARTINICO	PA	333.943,89
PETRALIA SOPRANA	PA	332.632,84
PETRALIA SOTTANA	PA	491.687,62
PIANA DEGLI ALBANESE	PA	409.345,89
POLIZZI GENEROSA	PA	871.006,47
POLLINA	PA	94.405,65
PRIZZI	PA	643.289,12
ROCCAMENA	PA	550.373,20
ROCCAPALUMBA	PA	563.612,16
SAN CIPIRELLO	PA	461.866,98
SAN GIUSEPPE JATO	PA	930.102,78
SAN MAURO CASTELVERDE	PA	598.211,35
SANTA CRISTINA GELA	PA	152.309,66
SANTA FLAVIA	PA	149.972,32
SCIARA	PA	459.628,01
SCILLATO	PA	174.831,39
SCLAFANI BAGNI	PA	356.178,41
TERMINI IMERESE	PA	2.265.586,10
TERRASINI	PA	756.656,88




Comune	Prov.	Importo spettante del F.S.C. 2014 Art. 5 c. 3 DPCM
TORRETTA	PA	440.635,14
TRAPPETO	PA	227.982,06
USTICA	PA	255.460,50
VALLEDOLMO	PA	604.127,99
VENTIMIGLIA DI SICILIA	PA	384.245,46
VICARI	PA	515.758,68
VILLABATE	PA	1.279.727,97
VILLAFRATI	PA	313.862,76
CHIARAMONTE GULFI	RG	1.120.491,35
COMISO	RG	4.548.447,98
GIARRATANA	RG	672.303,88
ISPICA	RG	438.143,47
MODICA	RG	6.230.094,57
MONTEROSSO ALMO	RG	809.398,42
POZZALLO	RG	1.793.006,30
RAGUSA	RG	5.281.320,88
SCICLI	RG	585.429,36
VITTORIA	RG	5.671.869,51
AUGUSTA	SR	2.312.959,69
AVOLA	SR	1.860.110,07
BUCCHERI	SR	556.072,64
BUSCEMI	SR	414.474,83
CANICATTINI BAGNI	SR	92.939,72
CARLENTINI	SR	2.027.966,29
CASSARO	SR	226.898,08
FERLA	SR	272.253,07
FLORIDIA	SR	1.953.449,53
FRANCOFONTE	SR	1.227.043,17
LENTINI	SR	1.782.900,09
MELILLI	SR	7.350.706,38
NOTO	SR	1.696.755,17
PACHINO	SR	1.781.845,41
PALAZZOLO ACREIDE	SR	795.767,14
PORTOPALO DI CAPO PASSERO	SR	200.490,51
PRIOLO GARGALLO	SR	6.418.140,46
ROSOLINI	SR	1.833.488,92
SIRACUSA	SR	13.379.649,59
SOLARINO	SR	512.020,55
SORTINO	SR	537.465,89
ALCAMO	TP	257.012,98
BUSETO PALIZZOLO	TP	1.068.346,52
CALATAFIMI	TP	476.610,31
CAMPOBELLO DI MAZARA	TP	619.246,78
CASTELLAMMARE DEL GOLFO	TP	197.464,51
CASTELVETRANO	TP	1.226.020,17

Comune	Prov.	Importo spettante del F.S.C. 2014 Art. 5 c. 3 DPCM
CUSTOMACI	TP	443.876,59
ERICE	TP	2.878.045,90
FAVIGNANA	TP	49.064,96
GIBELLINA	TP	1.112.922,07
MARSALA	TP	9.022.981,67
MAZARA DEL VALLO	TP	2.441.716,01
PACECO	TP	1.119.759,99
PARTANNA	TP	1.146.712,29
PETROSINO	TP	583.826,94
POGGIOREALE	TP	583.096,92
SALAPARUTA	TP	438.108,54
SALEMI	TP	1.488.148,44
SANTA NINFA	TP	379.872,81
SAN VITO LO CAPO	TP	82.261,54
TRAPANI	TP	8.602.235,92
VALDERICE	TP	697.893,02
VITA	TP	725.363,08
ARMUNGIA	CA	142.158,56
ASSEMINI	CA	2.485.659,79
BALLAO	CA	184.056,46
BARRALI	CA	168.891,86
BURCEI	CA	461.453,66
CAGLIARI	CA	14.607.003,29
CAPOTERRA	CA	1.239.013,63
CASTIADAS	CA	249.820,01
DECIMOMANNU	CA	305.810,59
DECIMOPUTZU	CA	423.519,11
DOLIANOVA	CA	429.950,46
DOMUS DE MARIA	CA	134.910,57
DONORI	CA	313.290,99
ELMAS	CA	1.343.667,81
ESCALAPLANO	CA	462.545,62
ESCOLCA	CA	191.440,22
ESTERZILI	CA	225.931,31
GERGEI	CA	326.751,38
GESICO	CA	194.555,70
GONI	CA	132.071,38
GUAMAGGIORE	CA	199.508,19
GUASILA	CA	455.895,06
ISILI	CA	465.615,54
MANDAS	CA	427.534,38
MONASTIR	CA	653.759,37
MONSERRATO	CA	3.110.511,62
NURAGUS	CA	208.014,17
NURALLAO	CA	225.516,08




Comune	Prov.	Importo spettante del F.S.C. 2014 Art. 5 c. 3 DPCM
NURAMINIS	CA	324.886,62
NURRI	CA	417.783,99
ORROLI	CA	548.332,11
ORTACESUS	CA	153.202,69
PIMENTEL	CA	177.676,14
QUARTUCCIU	CA	1.003.612,77
QUARTU SANT'ELENA	CA	5.901.249,02
SADALI	CA	148.803,08
SAMATZAI	CA	228.036,70
SAN BASILIO	CA	283.457,91
SAN NICOLO' GERREI	CA	167.962,83
SAN SPERATE	CA	622.262,95
SANT'ANDREA FRIUS	CA	308.907,60
SAN VITO	CA	432.938,38
SARROCH	CA	2.910.400,96
SELARGIUS	CA	1.376.601,01
SELEGAS	CA	218.201,49
SENORBI'	CA	324.283,25
SERDIANA	CA	395.971,59
SERRI	CA	238.854,40
SESTU	CA	1.150.905,39
SETTIMO SAN PIETRO	CA	212.544,79
SEULO	CA	198.943,90
SILQUA	CA	534.372,42
SILIUS	CA	250.732,29
SINNAI	CA	762.996,27
SIURGUS DONIGALA	CA	305.811,84
SOLEMINIS	CA	258.154,63
SUELLI	CA	151.160,68
TEULADA	CA	580.207,16
USSANA	CA	425.791,06
UTA	CA	612.085,14
VALLERMOSA	CA	370.117,71
VILLANOVA TULO	CA	196.081,43
VILLAPUTZU	CA	234.478,52
VILLASALTO	CA	234.146,81
VILLA SAN PIETRO	CA	226.872,16
VILLASIMIUS	CA	237.616,28
VILLASOR	CA	113.519,98
VILLASPECIOSA	CA	292.625,47
ARITZO	NU	269.086,28
ATZARA	NU	212.190,26
AUSTIS	NU	206.125,01
BELVI	NU	182.935,05
BIRORI	NU	125.889,99

Comune	Prov.	Importo spettante del F.S.C. 2014 Art. 5 c. 3 DPCM
BITTI	NU	524.975,35
BOLOTANA	NU	476.275,24
BORORE	NU	402.082,22
BORTIGALI	NU	315.619,02
DESULO	NU	466.008,86
DORGALI	NU	158.456,29
DUALCHI	NU	177.582,33
FONNI	NU	664.063,58
GADONI	NU	188.959,71
GALTELLI	NU	447.123,34
GAVOI	NU	429.558,14
IRGOLI	NU	360.239,50
LEI	NU	162.270,24
LOCULI	NU	126.149,29
LODE'	NU	456.354,44
LODINE	NU	105.873,30
LULA	NU	400.483,63
MACOMER	NU	746.917,89
MAMOIADA	NU	448.242,62
MEANA SARDO	NU	361.320,90
NORAGUGUME	NU	183.040,11
NUORO	NU	3.203.566,95
OLIENA	NU	723.255,80
OLLOLAI	NU	180.594,27
OLZAI	NU	265.568,41
ONANI	NU	195.682,05
ONIFAI	NU	185.451,35
ONIFERI	NU	291.889,01
ORANI	NU	485.887,04
ORGOSOLO	NU	735.590,09
OROSEI	NU	150.475,54
OROTELLI	NU	529.322,74
ORTUERI	NU	271.803,88
ORUNE	NU	570.012,30
OSIDDA	NU	120.085,17
OTTANA	NU	625.752,95
OVODDA	NU	164.359,74
SARULE	NU	449.726,34
SILANUS	NU	408.616,68
SINDIA	NU	393.754,92
SINISCOLA	NU	98.752,49
SORGONO	NU	239.657,03
TETI	NU	158.194,74
TIANA	NU	68.414,87
TONARA	NU	307.688,16




Comune	Prov.	Importo spettante del F.S.C. 2014 Art. 5 c. 3 DPCM
TORPE'	NU	372.381,23
ANELA	SS	190.176,73
ARDARA	SS	148.512,25
BANARI	SS	76.802,22
BENETUTTI	SS	352.650,00
BESSUDE	SS	109.559,19
BONNANARO	SS	89.600,29
BONO	SS	646.817,33
BONORVA	SS	390.855,73
BORUTTA	SS	111.814,87
BOTTIDDA	SS	176.119,25
BULTEI	SS	221.638,18
BULZI	SS	126.568,46
BURGOS	SS	193.789,66
CARGEGHE	SS	187.070,65
CHEREMULE	SS	99.346,66
CHIARAMONTI	SS	250.277,11
CODRONGIANOS	SS	162.286,43
COSSOINE	SS	146.383,35
ERULA	SS	179.724,01
ESPORLATU	SS	97.660,24
FLORINAS	SS	138.633,88
GIAVE	SS	112.006,48
ILLORAI	SS	189.220,30
ITTIREDDU	SS	126.297,71
ITTIRI	SS	493.481,49
LAERRU	SS	153.142,40
MARA	SS	168.632,40
MARTIS	SS	139.917,28
MONTELEONE ROCCA DORIA	SS	81.243,09
MORES	SS	227.510,90
MUROS	SS	145.643,91
NUGHEDU DI SAN NICOLO'	SS	155.600,76
NULE	SS	306.727,66
NULVI	SS	487.349,18
OLMEDO	SS	206.938,42
OSILO	SS	256.427,53
OSSI	SS	343.654,86
OZIERI	SS	1.092.720,31
PADRIA	SS	97.471,22
PATTADA	SS	427.085,21
PERFUGAS	SS	370.365,35
PLOAGHE	SS	430.192,74
PORTO TORRES	SS	3.040.696,30
POZZOMAGGIORE	SS	134.465,29

Comune	Prov.	Importo spettante del F.S.C. 2014 Art. 5 c. 3 DPCM
PUTIFIGARI	SS	101.306,20
ROMANA	SS	130.940,28
SANTA MARIA COGHINAS	SS	206.822,42
SASSARI	SS	9.810.987,19
SEDINI	SS	134.584,14
SEMESTENE	SS	107.590,24
SENNORI	SS	1.082.346,66
SILIGO	SS	127.555,29
TERGU	SS	84.798,81
THIESI	SS	357.794,23
TISSI	SS	148.916,58
TORRALBA	SS	88.557,74
TULA	SS	336.620,69
URI	SS	280.900,81
USINI	SS	429.072,85
VIDDALBA	SS	276.436,16
VILLANOVA MONTELEONE	SS	389.915,00
ABBASANTA	OR	315.040,85
AIDOMAGGIORE	OR	109.002,10
ALBAGIARA	OR	91.129,88
ALES	OR	199.799,11
ALLAI	OR	114.365,27
ARDAULI	OR	201.598,30
ASSOLO	OR	151.686,44
ASUNI	OR	166.708,88
BARADILI	OR	77.893,21
BARATILI SAN PIETRO	OR	116.392,08
BARESSA	OR	202.002,15
BAULADU	OR	133.192,49
BIDONI'	OR	100.448,81
BONARCADO	OR	250.048,49
BORONEDDU	OR	67.774,31
BOSA	OR	87.481,93
BUSACHI	OR	228.082,91
CABRAS	OR	568.041,19
CUGLIERI	OR	115.410,65
CURCURIS	OR	109.620,41
FLUSSIO	OR	105.561,08
FORDONGIANUS	OR	99.584,00
GENONI	OR	292.301,13
GHILARZA	OR	322.252,52
GONNOSCODINA	OR	135.076,04
GONNOSNO'	OR	200.793,97
GONNOSTRAMATZA	OR	151.422,92
LACONI	OR	345.696,40



Comune	Prov.	Importo spettante del F.S.C. 2014 Art. 5 c. 3 DPCM
MAGOMADAS	OR	43.058,83
MARRUBIU	OR	467.070,54
MASULLAS	OR	211.942,56
MILIS	OR	113.267,10
MODELO	OR	75.432,69
MOGORELLA	OR	126.825,78
MOGORO	OR	674.026,66
MONTRESTA	OR	191.430,39
MORGONGIORI	OR	186.153,64
NARBOLIA	OR	75.557,11
NENELI	OR	171.771,27
NORBELLO	OR	117.199,17
NUGHEDU SANTA VITTORIA	OR	145.956,04
NURACHI	OR	193.715,16
NURECI	OR	135.082,11
OLLASTRA SIMAXIS	OR	196.165,98
ORISTANO	OR	457.566,88
PALMAS ARBOREA	OR	200.241,35
PAU	OR	126.822,51
PAULILATINO	OR	317.212,67
POMPU	OR	127.144,51
RIOLA SARDO	OR	166.791,85
RUINAS	OR	216.047,70
SAGAMA	OR	143.809,84
SAMUGHEO	OR	375.557,33
SAN NICOLO' D'ARCIDANO	OR	330.445,89
SANTA GIUSTA	OR	715.182,79
SANTU LUSSURGIU	OR	390.019,01
SCANO DI MONTIFERRO	OR	221.685,91
SEDILO	OR	400.786,06
SENEGHE	OR	414.411,61
SENIS	OR	192.219,82
SENNARIOLO	OR	99.534,18
SIAMAGGIORE	OR	129.934,99
SIAMANNA	OR	192.240,52
SIAPICCIA	OR	117.047,63
SIMALA	OR	162.830,45
SIMAXIS	OR	191.295,46
SINI	OR	127.042,61
SIRIS	OR	101.169,91
SODDI	OR	120.912,65
SOLARUSSA	OR	283.830,17
SORRADILE	OR	145.131,74
SUNI	OR	248.655,27
TADASUNI	OR	96.617,41

Comune	Prov.	Importo spettante del F.S.C. 2014 Art. 5 c. 3 DPCM
TERRALBA	OR	635.923,93
TINNURA	OR	71.835,03
TRAMATZA	OR	123.860,14
TRESNURAGHES	OR	115.965,06
ULA' TIRSO	OR	99.765,99
URAS	OR	442.608,44
USELLUS	OR	228.459,11
VILLANOVA TRUSCHEDU	OR	105.368,73
VILLA SANT'ANTONIO	OR	161.753,28
VILLAURBANA	OR	346.873,72
VILLA VERDE	OR	147.285,00
ZEDDIANI	OR	55.801,61
ZERFALIU	OR	212.682,45
BUGGERRU	CI	109.604,92
CARBONIA	CI	2.482.299,38
DOMUSNOVAS	CI	523.449,89
FLUMINIMAGGIORE	CI	342.662,04
GIBA	CI	299.593,00
GONNESA	CI	272.583,74
IGLESIAS	CI	2.486.838,81
MASAINAS	CI	324.424,46
MUSEI	CI	275.746,10
NARCAO	CI	311.285,27
NUXIS	CI	306.350,96
PERDAXIUS	CI	276.692,30
PISCINAS	CI	206.061,23
PORTOSCUSO	CI	1.891.210,74
SAN GIOVANNI SUERGIU	CI	410.079,23
SANTADI	CI	544.824,20
SANT'ANNA ARRESI	CI	194.873,40
SANT'ANTIOCO	CI	149.662,88
TRATALIAS	CI	163.866,77
VILLAMASSARGIA	CI	360.008,81
VILLAPERUCCIO	CI	112.764,78
ARBUS	VS	126.596,03
BARUMINI	VS	165.660,43
COLLINAS	VS	179.945,70
FURTEI	VS	252.398,44
GENURI	VS	138.406,38
GESTURI	VS	284.019,36
GONNOSFANADIGA	VS	329.647,44
GUSPINI	VS	938.222,11
LAS PLASSAS	VS	82.125,32
LUNAMATRONA	VS	309.345,42
PABILLONIS	VS	407.389,72





Comune	Prov.	Importo spettante del F.S.C. 2014 Art. 5 c. 3 DPCM
PAULI ARBAREI	VS	129.737,99
SAMASSI	VS	267.469,04
SAN GAVINO MONREALE	VS	786.375,43
SANLURI	VS	559.978,43
SARDARA	VS	466.414,10
SEGARIU	VS	183.936,73
SERRAMANNA	VS	647.875,16
SERRENTI	VS	283.082,85
SETZU	VS	113.325,74
SIDDI	VS	195.085,84
TUILI	VS	257.583,20
TURRI	VS	111.380,32
USSARAMANNA	VS	169.281,37
VILLACIDRO	VS	2.072.293,00
VILLAMAR	VS	541.028,62
VILLANOVAFORRU	VS	270.653,27
VILLANOVAFRANCA	VS	263.126,38
ARZANA	OG	471.428,69
BARI SARDO	OG	119.910,83
BAUNEI	OG	448.802,02
CARDEDU	OG	220.172,23
ELINI	OG	141.664,05
GAIRO	OG	379.969,98
GIRASOLE	OG	13.174,27
ILBONO	OG	445.589,54
JERZU	OG	435.341,54
LANUSEI	OG	154.033,65
LOCERI	OG	129.469,43
LOTZORAI	OG	169.732,41
OSINI	OG	264.077,38
PERDASDEFOGU	OG	419.220,86
SEUI	OG	230.899,22
TALANA	OG	293.505,01
TERTENIA	OG	255.066,43
TORTOLI'	OG	257.089,92
TRIEI	OG	183.519,68
ULASSAI	OG	229.228,93
URZULEI	OG	288.154,00
USSASSAI	OG	141.605,36
VILLAGRANDE STRISAILI	OG	423.879,03
AGGIUS	OT	246.553,58
ALA' DEI SARDI	OT	345.682,24
BADESI	OT	74.708,91
BERCHIDDA	OT	374.134,37
BORTIGIADAS	OT	191.635,16

Comune	Prov.	Importo spettante del F.S.C. 2014 Art. 5 c. 3 DPCM
BUDDUSO'	OT	661.321,64
CALANGIANUS	OT	322.681,22
LUOGOSANTO	OT	213.497,96
LURAS	OT	303.355,20
MONTI	OT	240.255,19
OSCHIRI	OT	321.652,16
PADRU	OT	270.000,74
SANT'ANTONIO DI GALLURA	OT	123.920,00
TEITI	OT	290.982,82
TEMPIO PAUSANIA	OT	1.364.269,80
<b>TOTALE</b>		<b>6.339.884.208,94</b>

15A00544

LOREDANA COLECCHIA, *redattore*DELIA CHIARA, *vice redattore*

(WI-GU-2015-SON-006) Roma, 2015 - Istituto Poligrafico e Zecca dello Stato S.p.A.



*pagina bianca pagina bianca pagina bianca pagina bianca pagina bianca*



## MODALITÀ PER LA VENDITA


**La «Gazzetta Ufficiale» e tutte le altre pubblicazioni dell'Istituto sono in vendita al pubblico:**

- presso il punto vendita dell'Istituto in piazza G. Verdi, 1 - 00198 Roma ☎ 06-8549866
- presso le librerie concessionarie riportate nell'elenco consultabile sui siti [www.ipzs.it](http://www.ipzs.it) e [www.gazzettaufficiale.it](http://www.gazzettaufficiale.it).


L'Istituto conserva per la vendita le Gazzette degli ultimi 4 anni fino ad esaurimento. Le richieste per corrispondenza potranno essere inviate a:

Istituto Poligrafico e Zecca dello Stato S.p.A.  
Vendita Gazzetta Ufficiale  
Via Salaria, 1027  
00138 Roma  
fax: 06-8508-3466  
e-mail: [informazioni@gazzettaufficiale.it](mailto:informazioni@gazzettaufficiale.it)

avendo cura di specificare nell'ordine, oltre al fascicolo di GU richiesto, l'indirizzo di spedizione e di fatturazione (se diverso) ed indicando i dati fiscali (codice fiscale e partita IVA, se titolari) obbligatori secondo il DL 223/2007. L'importo della fornitura, maggiorato di un contributo per le spese di spedizione, sarà versato in contanti alla ricezione.



*pagina bianca pagina bianca pagina bianca pagina bianca pagina bianca*



**GAZZETTA UFFICIALE**  
  
 DELLA REPUBBLICA ITALIANA

**CANONI DI ABBONAMENTO (salvo conguaglio)**  
**validi a partire dal 1° OTTOBRE 2013**

**GAZZETTA UFFICIALE - PARTE I (legislativa)**

		<b>CANONE DI ABBONAMENTO</b>
<b>Tipo A</b>	Abbonamento ai fascicoli della serie generale, inclusi tutti i supplementi ordinari: (di cui spese di spedizione € 257,04)* (di cui spese di spedizione € 128,52)*	- annuale € <b>438,00</b> - semestrale € <b>239,00</b>
<b>Tipo B</b>	Abbonamento ai fascicoli della serie speciale destinata agli atti dei giudizi davanti alla Corte Costituzionale: (di cui spese di spedizione € 19,29)* (di cui spese di spedizione € 9,64)*	- annuale € <b>68,00</b> - semestrale € <b>43,00</b>
<b>Tipo C</b>	Abbonamento ai fascicoli della serie speciale destinata agli atti della UE: (di cui spese di spedizione € 41,27)* (di cui spese di spedizione € 20,63)*	- annuale € <b>168,00</b> - semestrale € <b>91,00</b>
<b>Tipo D</b>	Abbonamento ai fascicoli della serie destinata alle leggi e regolamenti regionali: (di cui spese di spedizione € 15,31)* (di cui spese di spedizione € 7,65)*	- annuale € <b>65,00</b> - semestrale € <b>40,00</b>
<b>Tipo E</b>	Abbonamento ai fascicoli della serie speciale destinata ai concorsi indetti dallo Stato e dalle altre pubbliche amministrazioni: (di cui spese di spedizione € 50,02)* (di cui spese di spedizione € 25,01)*	- annuale € <b>167,00</b> - semestrale € <b>90,00</b>
<b>Tipo F</b>	Abbonamento ai fascicoli della serie generale, inclusi tutti i supplementi ordinari, e dai fascicoli delle quattro serie speciali: (di cui spese di spedizione € 383,93)* (di cui spese di spedizione € 191,46)*	- annuale € <b>819,00</b> - semestrale € <b>431,00</b>

**N.B.:** L'abbonamento alla GURI tipo A ed F comprende gli indici mensili

**CONTO RIASSUNTIVO DEL TESORO**

Abbonamento annuo (incluse spese di spedizione) € **56,00**

**PREZZI DI VENDITA A FASCICOLI**

(Oltre le spese di spedizione)

Prezzi di vendita: serie generale	€ 1,00
serie speciali (escluso concorsi), ogni 16 pagine o frazione	€ 1,00
fascicolo serie speciale, <i>concorsi</i> , prezzo unico	€ 1,50
supplementi (ordinari e straordinari), ogni 16 pagine o frazione	€ 1,00
fascicolo Conto Riassuntivo del Tesoro, prezzo unico	€ 6,00

I.V.A. 4% a carico dell'Editore

**PARTE I - 5ª SERIE SPECIALE - CONTRATTI PUBBLICI**

(di cui spese di spedizione € 129,11)\* - annuale € **302,47**  
 (di cui spese di spedizione € 74,42)\* - semestrale € **166,36**

**GAZZETTA UFFICIALE - PARTE II**

(di cui spese di spedizione € 40,05)\* - annuale € **86,72**  
 (di cui spese di spedizione € 20,95)\* - semestrale € **55,46**

Prezzo di vendita di un fascicolo, ogni 16 pagine o frazione (oltre le spese di spedizione) € 1,01 (€ 0,83 + IVA)

**Sulle pubblicazioni della 5ª Serie Speciale e della Parte II viene imposta I.V.A. al 22%.**

Si ricorda che, in applicazione della legge 190 del 23 dicembre 2014 articolo 1 comma 629, gli enti dello Stato ivi specificati sono tenuti a versare all'Istituto solo la quota imponibile relativa al canone di abbonamento sottoscritto. Per ulteriori informazioni contattare la casella di posta elettronica abbonamenti@gazzettaufficiale.it.

**RACCOLTA UFFICIALE DEGLI ATTI NORMATIVI**

Abbonamento annuo € **190,00**  
 Abbonamento annuo per regioni, province e comuni - SCONTO 5% € **180,50**  
 Volume separato (oltre le spese di spedizione) € 18,00

I.V.A. 4% a carico dell'Editore

Per l'estero, i prezzi di vendita (in abbonamento ed a fascicoli separati) anche per le annate arretrate, compresi i fascicoli dei supplementi ordinari e straordinari, devono intendersi raddoppiati. Per il territorio nazionale, i prezzi di vendita dei fascicoli separati, compresi i supplementi ordinari e straordinari, relativi anche ad anni precedenti, devono intendersi raddoppiati. Per intere annate è raddoppiato il prezzo dell'abbonamento in corso. Le spese di spedizione relative alle richieste di invio per corrispondenza di singoli fascicoli vengono stabilite di volta in volta in base alle copie richieste. Eventuali fascicoli non recapitati potranno essere forniti gratuitamente entro 60 giorni dalla data di pubblicazione del fascicolo. Oltre tale periodo questi potranno essere forniti soltanto a pagamento.

**N.B. - La spedizione dei fascicoli inizierà entro 15 giorni dall'attivazione da parte dell'Ufficio Abbonamenti Gazzetta Ufficiale.**

**RESTANO CONFERMATI GLI SCONTI COMMERCIALI APPLICATI AI SOLI COSTI DI ABBONAMENTO**

\* tariffe postali di cui alla Legge 27 febbraio 2004, n. 46 (G.U. n. 48/2004) per soggetti iscritti al R.O.C.





\* 4 5 - 4 1 0 3 0 1 1 5 0 1 2 7 \*

€ 10,00

