

GAZZETTA  UFFICIALE
DELLA REPUBBLICA ITALIANA

PARTE PRIMA

Roma - Lunedì, 21 dicembre 2015

SI PUBBLICA TUTTI I
GIORNI NON FESTIVI

DIREZIONE E REDAZIONE PRESSO IL MINISTERO DELLA GIUSTIZIA - UFFICIO PUBBLICAZIONE LEGGI E DECRETI - VIA ARENULA, 70 - 00186 ROMA
AMMINISTRAZIONE PRESSO L'ISTITUTO POLIGRAFICO E ZECCA DELLO STATO - VIA SALARIA, 691 - 00138 ROMA - CENTRALINO 06-85081 - LIBRERIA DELLO STATO
PIAZZA G. VERDI, 1 - 00198 ROMA

N. 68

MINISTERO DELL'ECONOMIA
E DELLE FINANZE

DECRETO 9 dicembre 2015.

Piano degli indicatori e dei risultati attesi di bilancio delle Regioni, delle Province autonome di Trento e di Bolzano, e dei loro organismi ed enti strumentali.






S O M M A R I O

MINISTERO DELL'ECONOMIA E DELLE FINANZE

DECRETO 9 dicembre 2015.

<i>Piano degli indicatori e dei risultati attesi di bilancio delle Regioni, delle Province autonome di Trento e di Bolzano, e dei loro organismi ed enti strumentali. (15A09458)</i>	Pag.	1
ALLEGATO 1	»	2
ALLEGATO 2	»	25
ALLEGATO 3	»	57
ALLEGATO 4	»	79





DECRETI, DELIBERE E ORDINANZE MINISTERIALI

MINISTERO DELL'ECONOMIA E DELLE FINANZE

DECRETO 9 dicembre 2015.

Piano degli indicatori e dei risultati attesi di bilancio delle Regioni, delle Province autonome di Trento e di Bolzano, e dei loro organismi ed enti strumentali.

IL RAGIONIERE GENERALE DELLO STATO

Visto il decreto legislativo 23 giugno 2011, n. 118, come integrato e modificato dal decreto legislativo n. 126 del 10 agosto 2014, recante disposizioni in materia di armonizzazione dei sistemi contabili e degli schemi di bilancio delle Regioni, degli enti locali e dei loro enti ed organismi strumentali, a norma degli articoli 1 e 2 della legge 5 maggio 2009, n. 42;

Visto il comma 1, dell'art. 18-bis, del citato decreto legislativo n. 118 del 2011, il quale prevede che le Regioni, gli enti locali e i loro enti ed organismi strumentali, adottano un sistema di indicatori semplici, denominato «Piano degli indicatori e dei risultati attesi di bilancio» misurabili e riferiti ai programmi e agli altri aggregati del bilancio, costruiti secondo criteri e metodologie comuni;

Visto il comma 2, dell'art. 18-bis, del citato decreto legislativo n. 118 del 2011, il quale prevede che le Regioni e i loro enti ed organismi strumentali, entro 30 giorni dall'approvazione del bilancio di previsione o del budget di esercizio e del bilancio consuntivo o del bilancio di esercizio, presentano il piano degli indicatori, che è parte integrante dei documenti di programmazione e di bilancio di ciascuna amministrazione pubblica ed è divulgato anche attraverso la pubblicazione sul sito internet istituzionale dell'amministrazione stessa nella sezione «Trasparenza, valutazione e merito», accessibile dalla pagina principale;

Visto il Principio contabile applicato concernente la programmazione di bilancio, allegato n. 4/1 al citato decreto legislativo n. 118 del 2011, che prevede un Piano degli indicatori di bilancio tra gli strumenti di programmazione delle Regioni e delle Province autonome di Trento e di Bolzano e degli enti locali;

Visto il Decreto del Presidente del Consiglio dei Ministri del 22 settembre 2014, recante i criteri per la definizione degli schemi e delle modalità per la pubblicazione su internet dei dati relativi alle entrate e alle spese dei bilanci preventivi e consuntivi e dell'indicatore annuale di tempestività dei pagamenti delle pubbliche amministrazioni;

Visto il comma 1, dell'art. 9, del citato Decreto del Presidente del Consiglio dei Ministri del 22 settembre 2014, il quale prevede che le pubbliche amministrazioni elaborino un indicatore annuale dei propri tempi medi di pagamento relativi agli acquisti di beni, servizi e forniture, denominato: «indicatore annuale di tempestività dei pagamenti»;

Visto il comma 4, dell'art. 18-bis, del citato decreto legislativo n. 118 del 2011, il quale prevede che il sistema comune di indicatori di risultato delle Regioni e dei loro enti ed organismi strumentali, è definito con decreto del ministero dell'economia e delle finanze su proposta della Commissione sull'armonizzazione contabile degli enti territoriali e che l'adozione del Piano è obbligatoria a decorrere dall'esercizio successivo all'emanazione del relativo decreto.

Vista la proposta della Commissione per l'armonizzazione degli enti territoriali approvata nella riunione del 25 novembre 2015;

Decreta:

Articolo unico

Piano degli indicatori di bilancio delle Regioni e delle Province autonome di Trento e di Bolzano

1. Le Regioni e le Province autonome di Trento e di Bolzano adottano il «Piano degli indicatori e dei risultati attesi di bilancio» di cui all'art. 18-bis del decreto legislativo 23 giugno 2011 n. 118 del 2011, secondo gli schemi di cui all'allegato 1, con riferimento al bilancio di previsione, e secondo gli schemi di cui all'allegato 2, con riferimento al rendiconto della gestione.

2. Gli organismi e gli enti strumentali delle Regioni e delle Province autonome di Trento e di Bolzano in contabilità finanziaria adottano il «Piano degli indicatori» di cui all'art. 18-bis, del decreto legislativo 23 giugno 2011 n. 118 del 2011, secondo gli schemi di cui all'allegato 3, con riferimento al bilancio di previsione, e secondo gli schemi di cui all'allegato 4, con riferimento al rendiconto della gestione.

3. Le Regioni, le Province autonome di Trento e di Bolzano, e i loro organismi e enti strumentali in contabilità finanziaria presentano il «Piano» di cui ai commi 1 e 2 entro 30 giorni dall'approvazione del bilancio di previsione e del bilancio consuntivo.


4. Il Piano degli indicatori e dei risultati attesi di bilancio è pubblicato sul sito internet istituzionale dell'amministrazione nella sezione «Trasparenza, valutazione e merito», accessibile dalla pagina principale.

5. Le Regioni e le Province autonome di Trento e di Bolzano e i loro organismi e enti strumentali adottano il piano di cui ai commi 1 e 2 a decorrere dall'esercizio 2016. Le prime applicazioni del presente decreto sono da riferirsi al rendiconto della gestione 2016 e al bilancio di previsione 2017-2019.

Il presente decreto sarà pubblicato nella *Gazzetta Ufficiale* della Repubblica italiana.

Roma, 9 dicembre 2015

Il ragioniere generale dello Stato: FRANCO



Allegato n. 1-a

Piano degli indicatori di bilancio
Bilancio di previsione esercizi 20.., 20.. e 20.., approvato il
Indicatori sintetici

TIPOLOGIA INDICATORE	DEFINIZIONE	VALORE INDICATORE (Indicare tante colonne quanti sono gli esercizi considerati nel bilancio di previsione) (dati percentuali)					
		TOTALE MISSIONI		SOLO PER MISSIONE 13 - TUTELA DELLA SALUTE		TUTTE LE SPESE AL NETTO MISSIONE 13	
		20..	20..	20..	20..	20..	20..
1 Rigidità strutturale di bilancio							
1.1	Indicatore di incidenza delle spese rigide (disavanzo, personale e debito) su entrate correnti (*)	[Disavanzo iscritto in spesa + Stanziamenti competenza (Macroaggregati 1.1 "Redditi di lavoro dipendente" + 1.7 "Interessi passivi" + Titolo 4 "Rimborso prestiti" + "IRAP" [pdc U.1.02.01.01] - FPV entrata concernente il Macroaggregato 1.1 + FPV spesa concernente il Macroaggregato 1.1)] / (Stanziamenti di competenza dei primi tre titoli delle Entrate + Utilizzo Fondo anticipazioni di liquidità del DL 35/2013) (*)					
2 Entrate correnti							
2.1	Indicatore di realizzazione delle previsioni di competenza concernenti le entrate correnti	Media accertamenti primi tre titoli di entrata nei tre esercizi precedenti / Stanziamenti di competenza dei primi tre titoli delle "Entrate correnti" (4)					
2.2	Indicatore di realizzazione delle previsioni di cassa corrente	Media incassi primi tre titoli di entrata nei tre esercizi precedenti / Stanziamenti di cassa dei primi tre titoli delle "Entrate correnti" (4)					
2.3	Indicatore di realizzazione delle previsioni di competenza concernenti le entrate proprie	Media accertamenti nei tre esercizi precedenti (pdc E.1.01.00.00.000 "Tributi" - E.1.01.04.00.000 "Compartecipazioni di tributi" + E.3.00.00.00.000 "Entrate extratributarie") / Stanziamenti di competenza dei primi tre titoli delle "Entrate correnti" (4)					
2.4	Indicatore di realizzazione delle previsioni di cassa concernenti le entrate proprie	Media incassi nei tre esercizi precedenti (pdc E.1.01.00.00.000 "Tributi" - "Compartecipazioni di tributi" E.1.01.04.00.000 + E.3.00.00.00.000 "Entrate extratributarie") / Stanziamenti di cassa dei primi tre titoli delle "Entrate correnti" (4)					
3 Spese di personale							
3.1	Indicatore di incidenza della spesa personale sulla spesa corrente (Indicatore di equilibrio economico-finanziario)	Stanziamenti di competenza (Macroaggregato 1.1 + IRAP [pdc U.1.02.01.01] - FPV entrata concernente il Macroaggregato 1.1 + FPV spesa concernente il Macroaggregato 1.1) / Stanziamenti competenza (Spesa corrente - FCDE corrente - FPV di entrata concernente il Macroaggregato 1.1 + FPV spesa concernente il Macroaggregato 1.1)					



Allegato n. 1-a

Piano degli indicatori di bilancio
Bilancio di previsione esercizi 20.., 20.. e 20.., approvato il
Indicatori sintetici

TIPOLOGIA INDICATORE	DEFINIZIONE	VALORE INDICATORE (Indicare tante colonne quanti sono gli esercizi considerati nel bilancio di previsione) (dati percentuali)									
		TOTALE MISSIONI		SOLO PER MISSIONE 13 - TUTELA DELLA SALUTE		TUTTE LE SPESE AL NETTO MISSIONE 13					
		20..	20..	20..	20..	20..	20..	20..	20..	20..	20..
3.2	Incidenza del salario accessorio ed incentivante rispetto al totale della spesa di personale <i>Indica il peso delle componenti afferenti la contrattazione decentrata dell'ente rispetto al totale dei redditi da lavoro</i>	Stanziam. di competenza (pdc U.1.01.01.004 + 1.01.01.008 "indennità e altri compensi al personale a tempo indeterminato e determinato" + pdc 1.01.01.003 + 1.01.01.007 "straordinario al personale a tempo indeterminato e determinato" + FPV in uscita concernente il Macroaggregato 1.1 - FPV di entrata concernente il Macroaggregato 1.1); Stanziam. di competenza (Macroaggregato 1.1 + pdc 1.02.01.01 "IRAP" - FPV di entrata concernente il Macroaggregato 1.1 + FPV spesa concernente il Macroaggregato 1.1)									
3.3	Incidenza della spesa di personale con forme di contratto flessibile <i>Indica come gli enti soddisfano le proprie esigenze di risorse umane, mixando le varie alternative contrattuali più rigide (personale dipendente) o meno rigide (forme di lavoro flessibile)</i>	Stanziam. di competenza (pdc U.1.03.02.010 "Consulenze" + pdc U.1.03.02.12 "lavoro flessibile/LSU/Lavoro interinale") / Stanziam. di competenza (Macroaggregato 1.1 "Redditi di lavoro dipendente" + pdc U.1.02.01.01 "IRAP" + FPV in uscita concernente il Macroaggregato 1.1 - FPV in entrata concernente il Macroaggregato 1.1)									
3.4	Spesa di personale procapite (Indicatore di equilibrio dimensionale in valore assoluto)	Stanziam. di competenza (Macroaggregato 1.1 + IRAP [pdc 1.02.01.01] - FPV entrata concernente il Macroaggregato 1.1 + FPV spesa concernente il Macroaggregato 1.1) / popolazione residente (Popolazione al 1° gennaio dell'esercizio di riferimento o, se non disponibile, al 1° gennaio dell'ultimo anno disponibile)									
4 Esternalizzazione dei servizi											
4.1	Indicatore di esternalizzazione dei servizi	Stanziam. di competenza (pdc U.1.03.02.15.000 "Contratti di servizio pubblico" + pdc U.1.04.03.01.000 "Trasferimenti correnti a imprese controllate" + pdc U.1.04.03.02.000 "Trasferimenti correnti a altre imprese partecipate") al netto del relativo FPV di spesa / totale stanziam. di competenza spese Titolo I al netto del FPV									
5 Interessi passivi											
5.1	Incidenza degli interessi passivi sulle entrate correnti (che ne costituiscono la fonte di copertura)	Stanziam. di competenza Macroaggregato 1.7 "Interessi passivi" / Stanziam. di competenza primi tre titoli ("Entrate correnti")									
5.2	Incidenza degli interessi sulle anticipazioni sul totale degli interessi passivi	Stanziam. di competenza voce del piano dei conti finanziario U.1.07.06.04.000 "Interessi passivi su anticipazioni di tesoreria" / Stanziam. di competenza Macroaggregato 1.7 "Interessi passivi"									
5.3	Incidenza degli interessi di mora sul totale degli interessi passivi	Stanziam. di competenza voce del piano dei conti finanziario U.1.07.06.02.000 "Interessi di mora" / Stanziam. di competenza Macroaggregato 1.7 "Interessi passivi"									
6 Investimenti											

Allegato n. 1-a

Piano degli indicatori di bilancio
Bilancio di previsione esercizi 20.., 20.. e 20.., approvato il
Indicatori sintetici


TIPOLOGIA INDICATORE	DEFINIZIONE	VALORE INDICATORE (indicare tante colonne quanti sono gli esercizi considerati nel bilancio di previsione) (dati percentuali)					
		TOTALE MISSIONI		SOLO PER MISSIONE 13 - TUTELA DELLA SALUTE		TUTTE LE SPESE AL NETTO MISSIONE 13	
		20..	20..	20..	20..	20..	20..
6.1 Incidenza investimenti su spesa corrente e in conto capitale	Totale stanziamento di competenza Macroaggregati 2.2 + 2.3 al netto dei relativi FPV / Totale stanziamento di competenza titolo 1 e 2 della spesa al netto del FPV						
6.2 Investimenti diretti procapite (Indicatore di equilibrio dimensionale in valore assoluto)	Stanziamenti di competenza per Macroaggregato 2.2 "Investimenti fissi lordi e acquisto di terreni" al netto del relativo FPV / popolazione residente (al 1° gennaio dell'esercizio di riferimento o, se non disponibile, al 1° gennaio dell'ultimo anno disponibile)						
6.3 Contributi agli investimenti procapite (Indicatore di equilibrio dimensionale in valore assoluto)	Stanziamenti di competenza Macroaggregato 2.2 Contributi agli investimenti al netto del relativo FPV / popolazione residente (al 1° gennaio dell'esercizio di riferimento o, se non disponibile, al 1° gennaio dell'ultimo anno disponibile)						
6.4 Investimenti complessivi procapite (Indicatore di equilibrio dimensionale in valore assoluto)	Totale stanziamenti di competenza per Macroaggregati 2.2 "Investimenti fissi lordi e acquisto di terreni" e 2.3 "Contributi agli investimenti" al netto dei relativi FPV / popolazione residente (al 1° gennaio dell'esercizio di riferimento o, se non disponibile, al 1° gennaio dell'ultimo anno disponibile)						
6.5 Quota investimenti complessivi finanziati dal risparmio corrente	Margine corrente di competenza / Stanziamenti di competenza (Macroaggregato 2.2 "Investimenti fissi lordi e acquisto di terreni" + Macroaggregato 2.3 "Contributi agli investimenti") (10)						
6.6 Quota investimenti complessivi finanziati dal saldo positivo delle partite finanziarie	Saldo positivo di competenza delle partite finanziarie / Stanziamenti di competenza (Macroaggregato 2.2 "Investimenti fissi lordi e acquisto di terreni" + Macroaggregato 2.3 "Contributi agli investimenti") (10)						
6.7 Quota investimenti complessivi finanziati da debito	Stanziamenti di competenza (Titolo 6 "Accensione di prestiti" - Categoria 6.02.02 "Anticipazioni" - Categoria 6.03.03 "Accensione prestiti a seguito di escussione di garanzie" - Accensioni di prestiti da rinegoziazioni) / Stanziamenti di competenza (Macroaggregato 2.2 "Investimenti fissi lordi e acquisto di terreni" + Macroaggregato 2.3 "Contributi agli investimenti") (10)						
7 Debiti non finanziari							
7.1 Indicatore di smaltimento debiti commerciali	Stanziamento di cassa (Macroaggregati 1.3 "Acquisto di beni e servizi" + 2.2 "Investimenti fissi lordi e acquisto di terreni") / stanziamenti di competenza e residui al netto dei relativi FPV (Macroaggregati 1.3 "Acquisto di beni e servizi" + 2.2 "Investimenti fissi lordi e acquisto di terreni")						



Allegato n. 1-a

Piano degli indicatori di bilancio
Bilancio di previsione esercizi 20.., 20.. e 20.., approvato il ...
Indicatori sintetici


TIPOLOGIA INDICATORE	DEFINIZIONE	VALORE INDICATORE (indicare tante colonne quanti sono gli esercizi considerati nel bilancio di previsione) (dati percentuali)						
		TOTALE MISSIONI		SOLO PER MISSIONE 13 - TUTELA DELLA SALUTE			TUTTE LE SPESE AL NETTO MISSIONE 13	
		20..	20..	20..	20..	20..	20..	20..
7.2 Indicatore di smaltimento debiti verso altre amministrazioni pubbliche	Stanziamiento di cassa [Trasferimenti correnti a Amministrazioni Pubbliche (U.1.04.01.00.000) + Trasferimenti di tributi (U.1.05.00.00.000) + Fondi perequativi (U.1.06.00.00.000) + Contributi agli investimenti a Amministrazioni pubbliche (U.2.03.01.00.000) + Altri trasferimenti in conto capitale (U.2.04.01.00.000 + U.2.04.11.00.000 + U.2.04.16.00.000 + U.2.04.21.00.000)] / stanziamenti di competenza e residui, al netto dei relativi FPV, dei [Trasferimenti correnti a Amministrazioni Pubbliche (U.1.04.01.00.000) + Trasferimenti di tributi (U.1.05.00.00.000) + Fondi perequativi (U.1.06.00.00.000) + Contributi agli investimenti a Amministrazioni pubbliche (U.2.03.01.00.000) + Altri trasferimenti in conto capitale (U.2.04.01.00.000 + U.2.04.11.00.000 + U.2.04.16.00.000 + U.2.04.21.00.000)]							
8 Debiti finanziari								
8.1 Incidenza estinzioni debiti finanziari	(Totale competenza Titolo 4 della spesa) / Debito da finanziamento al 31/12 dell'esercizio precedente (2)							
8.2 Sostenibilità debiti finanziari	Stanziamiento di competenza [1.7 "Interessi passivi" - "Interessi di mora" (U.1.07.06.02.000) - "Interessi per anticipazioni prestiti" (U.1.07.06.04.000)] + Titolo 4 della spesa - (Entrate categoria 4.02.06 "Contributi agli investimenti direttamente destinati al rimborso dei prestiti da amministrazioni pubbliche + Trasferimenti in conto capitale per assunzione di debiti dell'amministrazione da parte di amministrazioni pubbliche (E.4.03.01.00.000) + Trasferimenti in conto capitale da parte di amministrazioni pubbliche per cancellazione di debiti dell'amministrazione (E.4.03.04.00.000)] / Stanziamenti competenza titoli 1, 2 e 3 delle entrate							
8.3 Indebitamento procapite (in valore assoluto)	Debito di finanziamento al 31/12 (2) / popolazione residente (al 1° gennaio dell'esercizio di riferimento o, se non disponibile, al 1° gennaio dell'ultimo anno disponibile)							
9 Composizione avanzo di amministrazione presunto dell'esercizio precedente (5)								
9.1 Incidenza quota libera di parte corrente nell'avanzo presunto	Quota libera di parte corrente dell'avanzo presunto/Avanzo di amministrazione presunto (6)							
9.2 Incidenza quota libera in c/capitale nell'avanzo presunto	Quota libera in conto capitale dell'avanzo presunto/Avanzo di amministrazione presunto (7)							
9.3 Incidenza quota accantonata nell'avanzo presunto	Quota accantonata dell'avanzo presunto/Avanzo di amministrazione presunto (8)							
9.4 Incidenza quota vincolata nell'avanzo presunto	Quota vincolata dell'avanzo presunto/Avanzo di amministrazione presunto (9)							



Allegato n. 1-a

Piano degli indicatori di bilancio
Bilancio di previsione esercizi 20.., 20.. e 20.., approvato il
Indicatori sintetici

TIPOLOGIA INDICATORE	DEFINIZIONE	VALORE INDICATORE (Indicare tante colonne quanti sono gli esercizi considerati nel bilancio di previsione) (dati percentuali)														
		TOTALE MISSIONI					SOLO PER MISSIONE 13 - TUTELA DELLA SALUTE					TUTTE LE SPESE AL NETTO MISSIONE 13				
		20..	20..	20..	20..	20..	20..	20..	20..	20..	20..	20..	20..	20..	20..	
10 Disavanzo di amministrazione presunto dell'esercizio precedente																
10.1	Quota disavanzo che si prevede di ripianare nell'esercizio	Disavanzo iscritto in spesa del bilancio di previsione / Totale disavanzo di amministrazione di cui alla lettera E dell'allegato riguardante il risultato di amministrazione presunto (3)														
10.2	Sostenibilità patrimoniale del disavanzo presunto	Totale disavanzo di amministrazione di cui alla lettera E dell'allegato riguardante il risultato di amministrazione presunto (3) / Patrimonio netto (1)														
10.3	Sostenibilità disavanzo a carico dell'esercizio	Disavanzo iscritto in spesa del bilancio di previsione / Competenza dei titoli 1, 2 e 3 delle entrate														
10.4	Quota disavanzo presunto derivante da debito autorizzato e non contratto	Disavanzo derivante da debito autorizzato e non contratto/Disavanzo di amministrazione di cui alla lettera E dell'allegato al bilancio di previsione riguardante il risultato di amministrazione presunto														
11 Fondo pluriennale vincolato																
11.1	Utilizzo del FPV	(Fondo pluriennale vincolato corrente e capitale iscritto in entrata del bilancio - Quota del fondo pluriennale vincolato non destinata ad essere utilizzata nel corso dell'esercizio e rinviata agli esercizi successivi) / Fondo pluriennale vincolato corrente e capitale iscritto in entrata nel bilancio (Per il FPV riferirsi ai valori riportati nell'allegato del bilancio di previsione concernente il FPV, totale delle colonne a) e c)														



Allegato n. 1-a

Piano degli indicatori di bilancio
Bilancio di previsione esercizi 20... 20.. e 20... approvato il
Indicatori sintetici

TIPOLOGIA INDICATORE	DEFINIZIONE	VALORE INDICATORE (indicare tante colonne quanti sono gli esercizi considerati nel bilancio di previsione) (dati percentuali)							
		TOTALE MISSIONI		SOLO PER MISSIONE 13 - TUTELA DELLA SALUTE		TUTTE LE SPESE AL NETTO MISSIONE 13			
		20..	20..	20..	20..	20..	20..	20..	20..
12 Partite di giro e conto terzi									
12.1 Incidenza partite di giro e conto terzi in entrata	Totale stanziamenti di competenza per Entrate per conto terzi e partite di giro / Totale stanziamenti primi tre titoli delle entrate <i>(al netto dell'anticipazione sanitaria erogata dalla Tesoreria dello Stato e dei movimenti riguardanti la GSA e i conti di tesoreria sanitari e non sanitari)</i>								
12.2 Incidenza partite di giro e conto terzi in uscita	Totale stanziamenti di competenza per Uscite per conto terzi e partite di giro / Totale stanziamenti di competenza del titolo I della spesa <i>(al netto del rimborso dell'anticipazione sanitaria erogata dalla Tesoreria dello Stato e dei movimenti riguardanti la GSA e i conti di tesoreria sanitari e non sanitari)</i>								

(*) Al netto del disavanzo da debito autorizzato e non contratto


- (1) Il Patrimonio netto è pari alla Lettera A) dell'ultimo stato patrimoniale passivo disponibile. In caso di Patrimonio netto negativo, l'indicatore non si calcola e si segnala che l'ente ha il patrimonio netto negativo. L'indicatore è elaborato a partite dal 2018, salvo per gli enti che hanno partecipato alla sperimentazione che lo elaborano a decorrere dal 2016. Le Autonomie speciali che adottano il DLgs 118/2011 dal 2016 elaborano l'indicatore a decorrere dal 2019.
- (2) Il debito di finanziamento è pari alla Lettera D1) dell'ultimo stato patrimoniale passivo disponibile. L'indicatore è elaborato a partire dal 2018, salvo per gli enti che hanno partecipato alla sperimentazione che lo elaborano a decorrere dal 2016. Le Autonomie speciali che adottano il DLgs 118/2011 dal 2016 elaborano l'indicatore a decorrere dal 2019.
- (3) Indicatore da elaborare solo se la voce E dell'allegato a) al bilancio di previsione è negativo. Il disavanzo di amministrazione è pari all'importo della voce E. Ai fini dell'elaborazione dell'indicatore, non si considera il disavanzo tecnico di cui all'articolo 3, comma 13, del DLgs 118/2011 e il disavanzo da debito autorizzato e non contratto.
- (4) La media dei tre esercizi precedenti è riferita agli ultimi tre consuntivi approvati o in caso di mancata approvazione degli ultimi consuntivi, ai dati di preconsuntivo. In caso di esercizio provvisorio è possibile fare riferimento ai dati di preconsuntivo dell'esercizio precedente.
- Per gli enti che non hanno partecipato alla sperimentazione, nel 2016 sostituire la media con gli accertamenti del 2015 (dati stimati o, se disponibili, di preconsuntivo). Nel 2017 sostituire la media triennale con quella biennale (per il 2016 fare riferimento a dati stimati o, se disponibili, di preconsuntivo). Le Autonomie speciali che adottano il DLgs 118/2011 a decorrere dal 2016, elaborano l'indicatore a decorrere dal 2017.
- (5) Da compilare solo se la voce E dell'allegato al bilancio concernente il risultato di amministrazione presunto è positivo o pari a 0.
- (6) La quota libera di parte corrente del risultato di amministrazione presunto è pari alla voce E riportata nell'allegato a) al bilancio di previsione. Il risultato di amministrazione presunto è pari alla lettera A riportata nell'allegato a) al bilancio di previsione.
- (7) La quota libera in c/capitale del risultato di amministrazione presunto è pari alla voce D riportata nell'allegato a) al bilancio di previsione. Il risultato di amministrazione presunto è pari alla lettera A riportata nel predetto allegato a).
- (8) La quota accantonata del risultato di amministrazione presunto è pari alla voce B riportata nell'allegato a) al bilancio di previsione. Il risultato di amministrazione presunto è pari alla lettera A riportata nel predetto allegato a).
- (9) La quota vincolata del risultato di amministrazione presunto è pari alla voce C riportata nell'allegato a) al bilancio di previsione. Il risultato di amministrazione presunto è pari alla lettera A riportata nel predetto allegato a).
- (10) Indicare al numeratore solo la quota del finanziamento destinata alla copertura di investimenti, e al denominatore escludere gli investimenti che, nell'esercizio, sono finanziati dal FPV.



Allegato n. 1-b

Piano degli indicatori di bilancio
Bilancio di previsione esercizi 20... 20... e 20... approvato il
Indicatori analitici concernenti la composizione delle entrate e la capacità di riscossione

Titolo Tipologia	Denominazione	Composizione delle entrate (dati percentuali)				Riscossione entrate	
		Esercizio n°1: Previsioni competenza/ totale previsioni competenza	Esercizio n°2: Previsioni competenza/ totale previsioni competenza	Esercizio n°3: Previsioni competenza/ totale previsioni competenza	Media accertamenti nei tre esercizi precedenti / Media Totale accertamenti nei tre esercizi precedenti (*)	Previsioni cassa esercizio n+1/ (previsioni competenza + residui) esercizio n+1	Media riscossioni nei tre esercizi precedenti / Media accertamenti nei tre esercizi precedenti (*)
TITOLO 1:	Entrate correnti di natura tributaria, contributiva e perequativa						
10101	Tipologia 101: Imposte, tasse e proventi assimilati						
10102	Tipologia 102: Tributi destinati al finanziamento della sanità						
10103	Tipologia 103: Tributi devoluti e regolati alle autonomie speciali						
10104	Tipologia 104: Compartecipazioni di tributi						
10301	Tipologia 301: Fondi perequativi da Amministrazioni Centrali						
10000	Totale TITOLO 1: Entrate correnti di natura tributaria, contributiva e perequativa						
TITOLO 2:	Trasferimenti correnti						
20101	Tipologia 101: Trasferimenti correnti da Amministrazioni pubbliche						
20102	Tipologia 102: Trasferimenti correnti da Famiglie						
20103	Tipologia 103: Trasferimenti correnti da Imprese						
20104	Tipologia 104: Trasferimenti correnti da Istituzioni Sociali Private						
20105	Tipologia 105: Trasferimenti correnti dall'Unione europea e dal Resto del Mondo						
20000	Totale TITOLO 2: Trasferimenti correnti						
TITOLO 3:	Entrate extratributarie						
30100	Tipologia 100: Vendita di beni e servizi e proventi derivanti dalla gestione dei beni						
30200	Tipologia 200: Proventi derivanti dall'attività di controllo e repressione delle irregolarità e degli illeciti						
30300	Tipologia 300: Interessi attivi						



Allegato n. 1-b

Piano degli indicatori di bilancio
Bilancio di previsione esercizi 20... 20... e 20... approvato il
Indicatori analitici concernenti la composizione delle entrate e la capacità di riscossione

Titolo Tipologia	Denominazione	Composizione delle entrate (dati percentuali)				Percentuale riscossione entrate	
		Esercizio n+1: Previsioni competenza/ totale previsioni competenza	Esercizio n+2: Previsioni competenza/ totale previsioni competenza	Esercizio n+3: Previsioni competenza/ totale previsioni competenza	Media accertamenti nei tre esercizi precedenti / Media Totale accertamenti nei tre esercizi precedenti (*)	Previsioni cassa esercizio n+1 (previsioni competenza + residui) esercizio n+1	Media riscossioni nei tre esercizi precedenti / Media accertamenti nei tre esercizi precedenti (*)
30400	Tipologia 400: Altre entrate da redditi di capitale						
30500	Tipologia 500: Rimborsi e altre entrate correnti						
30000	Totale titolo 3 : Entrate extratributarie						
TITOLO 4 :	Entrate in conto capitale						
40100	Tipologia 100: Tributi in conto capitale						
40200	Tipologia 200: Contributi agli investimenti						
40300	Tipologia 300: Altri trasferimenti in conto capitale						
40400	Tipologia 400: Entrate da alienazione di beni materiali e immateriali						
40500	Tipologia 500: Altre entrate in conto capitale						
40000	Totale TITOLO 4: Entrate in conto capitale						
TITOLO 5:	Entrate da riduzione di attività finanziarie						
50100	Tipologia 100: Alienazione di attività finanziarie						
50200	Tipologia 200: Riscossione crediti di breve termine						
50300	Tipologia 300: Riscossione crediti di medio-lungo termine						
50400	Tipologia 400: Altre entrate per riduzione di attività finanziarie						
50000	Totale TITOLO 5: Entrate da riduzione di attività finanziarie						
TITOLO 6:	Accensione prestiti						
60100	Tipologia 100: Emissione di titoli obbligazionari						




Allegato n. 1-b

Piano degli indicatori di bilancio
Bilancio di previsione esercizi 20... 20... e 20... approvato il ...
Indicatori analitici concernenti la composizione delle entrate e la capacità di riscossione

Titolo Tipologia	Denominazione	Composizione delle entrate (dati percentuali)			Percentuale riscossione entrate	
		Esercizio n+1: Previsioni competenza/ totale previsioni competenza	Esercizio n+2: Previsioni competenza/ totale previsioni competenza	Esercizio n+3: Previsioni competenza/ totale previsioni competenza	Media accertamenti nei tre esercizi precedenti / Media Totale accertamenti nei tre esercizi precedenti (*)	Previsioni cassa esercizio n+1/ (previsioni competenza + residui) esercizio n+1
60200	Tipologia 200: Accensione prestiti a breve termine					
60300	Tipologia 300: Accensione mutui e altri finanziamenti a medio lungo termine					
60400	Tipologia 400: Altre forme di indebitamento					
60000	Totale TITOLO 6: Accensione prestiti					
TITOLO 7:	Anticipazioni da istituto tesoriere/cassiere					
70100	Tipologia 100: Anticipazioni da istituto tesoriere/cassiere					
70000	Totale TITOLO 7: Anticipazioni da istituto tesoriere/cassiere					
TITOLO 9:	Entrate per conto terzi e partite di giro					
90100	Tipologia 100: Entrate per partite di giro					
90200	Tipologia 200: Entrate per conto terzi					
90000	Totale TITOLO 9: Entrate per conto terzi e partite di giro					
	TOTALE ENTRATE					


(*) La media dei tre esercizi precedenti è riferita agli ultimi tre consuntivi disponibili. In caso di esercizio provvisorio è possibile fare riferimento ai dati di preconsuntivo dell'esercizio precedente. Nel 2016 sostituire la media degli accertamenti con gli accertamenti del 2015 stimati e la media degli incassi con gli incassi 2015 stimati (se disponibili, dati preconsuntivo). Nel 2017 sostituire la media triennale con quella biennale (per i dati 2016 fare riferimento a stime, o se disponibili, a dati di preconsuntivo). Le Autonomie speciali che adottano il DLgs 118/2011 a decorrere dal 2016 non elaborano l'indicatore nell'esercizio 2016.



Allegato 1-c

Piano degli indicatori di bilancio
Indicatori analitici concernenti la composizione delle spese per missioni e programmi e la capacità dell'amministrazione di pagare i debiti negli esercizi di riferimento
Bilancio di previsione esercizi 20.., 20.. e 20.., approvato il ...


	BILANCIO DI PREVISIONE ESERCIZI 20.., 20.. e 20.. (dati percentuali)						MEDIA TRE RENDICONTI PRECEDENTI (O DI PRECONSUNTIVO DISPONIBILE) (*)	
	ESERCIZIO 20..		ESERCIZIO 20..		ESERCIZIO 20..		Incidenza Missione programma: Media (Impegni + FPV) / Media Totale FPV	Capacità di pagamento: Media (Pagam. c/comp + Pagam. c/residui) / Media (Impegni + residui definitivi)
	Incidenza Missione/Program ma: Previsioni stanziamento/ totale previsioni missioni	di cui Incidenza FPV: Previsioni stanziamento FPV/ Previsione FPV totale	Incidenza Missione/Program ma: Previsioni stanziamento/ totale previsioni missioni	di cui Incidenza FPV: Previsioni stanziamento FPV/ Previsione FPV totale	Incidenza Missione programma: Media (Impegni + FPV) / Media Totale FPV			
MISSIONI E PROGRAMMI	01	Organi istituzionali						
	02	Segreteria generale						
	03	Gestione economica, finanziaria, programmazione, provveditorato						
	04	Gestione delle entrate tributarie e servizi fiscali						
	05	Gestione dei beni demaniali e patrimoniali						
	06	Ufficio tecnico						
	07	Elezioni e consultazioni popolari - Anagrafe e stato civile						
	08	Statistica e sistemi informativi						
	09	Assistenza tecnico-amministrativa agli enti locali						
	010	Risorse umane						
	011	Altri servizi generali						
	012	Politica regionale unitaria per i servizi istituzionali, generali e di gestione						
	TOTALE Missione 01 Servizi istituzionali, generali e di gestione							
Missione 02 Giustizia	01	Uffici giudiziari						
	02	Casa circondariale e altri servizi						
	03	Politica regionale unitaria per la giustizia						
	TOTALE Missione 02 Giustizia							
Missione 03 Ordine pubblico e sicurezza	01	Polizia locale e amministrativa						
	02	Sistema integrato di sicurezza urbana						
	03	Politica regionale unitaria per la giustizia						
	TOTALE MISSIONE 03 Ordine pubblico e sicurezza							
	01	Istruzione prescolastica						
	02	Altri ordini di istruzione non universitaria						
	03	Edilizia scolastica						



Allegato 1-c

Piano degli indicatori di bilancio
Indicatori analitici concernenti la composizione delle spese per missioni e programmi e la capacità dell'amministrazione di pagare i debiti negli esercizi di riferimento
Bilancio di previsione esercizi 20... 20... e 20..., approvato il ...

MISSIONI E PROGRAMMI	BILANCIO DI PREVISIONE ESERCIZI 20... 20... e 20... (dati percentuali)						MEDIA TRE RENDICONTI PRECEDENTI (O DI PRECONSUNTIVO DISPONIBILE) (*) (dati percentuali)		
	ESERCIZIO 20...		ESERCIZIO 20...		ESERCIZIO 20...		Incidenza Missione programma: Media (Impegni + FPV) / Media Totale impegni + Totale FPV	di cui Incidenza FPV: Media FPV / Media Totale FPV	Capacità di pagamento: (Previsioni competenza - FPV + residui)
	Incidenza Missione/Programma: stanziamento/ totale previsioni missioni	di cui Incidenza FPV: Previsioni stanziamento FPV/ Previsione FPV totale	Incidenza Missione/Programma: stanziamento/ totale previsioni missioni	di cui Incidenza FPV: Previsioni stanziamento FPV/ Previsione FPV totale	Incidenza Missione/Programma: stanziamento/ totale previsioni missioni	di cui Incidenza FPV: Previsioni stanziamento FPV/ Previsione FPV totale			
04 Istruzione universitaria									
05 Istruzione tecnica superiore									
06 Servizi ausiliari all'istruzione									
07 Diritto allo studio									
08* Politica regionale unitaria per l'istruzione e il diritto allo studio									
TOTALE MISSIONE 04 Istruzione e diritto allo studio									
01 Valorizzazione dei beni di interesse storico									
02 Attività culturali e interventi diversi nel settore culturale									
03 Politica regionale unitaria per la tutela dei beni e delle attività culturali									
Totale Missione 05 Tutela e valorizzazione dei beni e delle attività culturali									
01 Sport e tempo libero									
02 Giovani									
03 Politica regionale unitaria per i giovani, lo sport e il tempo libero									
Totale Missione 06 Politiche giovanili sport e tempo libero									
01 Sviluppo e la valorizzazione del turismo									
02 Politica regionale unitaria per il turismo									
Totale Missione 07 Turismo									
01 Urbanistica e assetto del territorio									
02 Edilizia residenziale pubblica e locale e piani di edilizia economico-popolare									
03 Politica regionale unitaria per l'assetto del territorio e l'edilizia abitativa									
Totale Missione 08 Assetto del territorio ed edilizia abitativa									



Allegato 1-c

Piano degli indicatori di bilancio
Indicatori analitici concernenti la composizione delle spese per missioni e programmi e la capacità dell'amministrazione di pagare i debiti negli esercizi di riferimento
Bilancio di previsione esercizi 20.., 20.. e 20.., approvato il

MISSIONI E PROGRAMMI	BILANCIO DI PREVISIONE ESERCIZI 20.., 20.. e 20.. (dati percentuali)						MEDIA TRE RENDICONTI PRECEDENTI (O DI PRECONSUNTIVO DISPONIBILE) (*) (dati percentuali)		
	ESERCIZIO 20..		ESERCIZIO 20..		ESERCIZIO 20..		Incidenza Missione programma: Media (impegni + FPV) / Media Totale impegni + Totale FPV	di cui incidenza FPV: Previsioni stanziamento FPV / Previsione FPV totale	Capacità di pagamento: (Previsioni cassa / Previsioni competenza - FPV + residui)
	Incidenza Missione/Programma: stanziamento / totale previsioni missioni	di cui Incidenza FPV: Previsioni stanziamento FPV / Previsione FPV totale	Incidenza Missione/Programma: Previsioni stanziamento / totale previsioni missioni	di cui Incidenza FPV: Previsioni stanziamento FPV / Previsione FPV totale	Incidenza Missione/Programma: Previsioni stanziamento / totale previsioni missioni	di cui Incidenza FPV: Previsioni stanziamento FPV / Previsione FPV totale			
Totale Missione 08 Assetto del territorio ed edilizia abitativa									
01 Difesa del suolo									
02 Tutela, valorizzazione e recupero ambientale									
03 Rifiuti									
04 Servizio idrico integrato									
05 Aree protette, parchi naturali, protezione naturalistica e forestazione									
06 Tutela e valorizzazione delle risorse idriche									
07 Sviluppo sostenibile territorio montano piccoli Comuni									
08 Qualità dell'aria e riduzione dell'inquinamento									
09 Politica regionale unitaria per lo sviluppo sostenibile e la tutela del territorio e l'ambiente									
Totale Missione 09 Sviluppo sostenibile e tutela del territorio e dell'ambiente									
1 Trasporto ferroviario									
2 Trasporto pubblico locale									
3 Trasporto per vie d'acqua									
4 Altre modalità di trasporto									
5 Viabilità e infrastrutture stradali									
6 Politica regionale unitaria per i trasporti e il diritto alla mobilità									
Totale Missione 10 Trasporti e diritto alla mobilità									
01 Sistema di protezione civile									
02 Interventi a seguito di calamità naturali									
03 Politica regionale unitaria per il soccorso e la protezione civile									
Totale Missione 11 Soccorso civile									



Allegato 1-c

Piano degli indicatori di bilancio
Indicatori analitici concernenti la composizione delle spese per missioni e programmi e la capacità dell'amministrazione di pagare i debiti negli esercizi di riferimento
Bilancio di previsione esercizi 20.., 20.., e 20.., approvato il ...


MISSIONI E PROGRAMMI	BILANCIO DI PREVISIONE ESERCIZI 20.., 20.., e 20.. (dati percentuali)						MEDIA TRE RENDICONTI PRECEDENTI (O DI PRECONSUNTIVO DISPONIBILE) (*)		
	ESERCIZIO 20..		ESERCIZIO 20..		ESERCIZIO 20..		Incidenza Missione programma: Media (Impegni + FPV) / Media Totale FPV	di cui incidenza FPV: Media FPV / Media Totale FPV	Capacità di pagamento: Media (Pagam. c/comp+ Pagam. c/residui) / Media (Impegni + residui definitivi)
	Incidenza Missione/Program ma: Previsioni stanziamento/ totale previsioni missioni	di cui incidenza FPV: Previsioni stanziamento FPV/ Previsione FPV totale	Incidenza Missione/Program ma: Previsioni stanziamento/ totale previsioni missioni	di cui incidenza FPV: Previsioni stanziamento FPV/ Previsione FPV totale	Capacità di pagamento: Previsioni cassa/ (previsioni competenza - FPV + residui)				
01 Interventi per l'infanzia e i minori e per asili nido									
02 Interventi per la disabilità									
03 Interventi per gli anziani									
04 Interventi per i soggetti a rischio di esclusione sociale									
05 Interventi per le famiglie									
06 Interventi per il diritto alla casa									
07 Programmazione e governo della rete dei servizi sociosanitari e sociali									
08 Cooperazione e associazionismo									
09 Servizio necroscopico e dimiteriale									
010 Politica regionale unitaria per i diritti sociali e la famiglia									
Totale Missione 12 Diritti sociali, politiche sociali e famiglia									
01 Servizio sanitario regionale - finanziamento ordinario corrente per la garanzia dei LEA									
02 Servizio sanitario regionale - finanziamento aggiuntivo corrente per livelli di assistenza superiori ai LEA									
03 Servizio sanitario regionale - finanziamento aggiuntivo corrente per la copertura dello squilibrio di bilancio corrente									
04 Servizio sanitario regionale - ripiano di disavanzi sanitari relativi ad esercizi pregressi									
05 Servizio sanitario regionale - investimenti sanitari									
06 Servizio sanitario regionale - restituzione maggiori gettiti SSN									
07 Ulteriori spese in materia sanitaria									



Allegato 1-c

Piano degli indicatori di bilancio
Indicatori analitici concernenti la composizione delle spese per missioni e programmi e la capacità dell'amministrazione di pagare i debiti negli esercizi di riferimento
Bilancio di previsione esercizi 20.., 20.. e 20.., approvato il

	BILANCIO DI PREVISIONE ESERCIZI 20.., 20.. e 20.. (dati percentuali)						MEDIA TRE RENDICONTI PRECEDENTI (O DI PRECONSUNTIVO DISPONIBILE) (*)				
	ESERCIZIO 20..		ESERCIZIO 20..		ESERCIZIO 20..		Incidenza Missione programma: Media (Impegni + FPV) / Media Totale impegni + Totale FPV)	di cui incidenza FPV: Media FPV / Media Totale FPV	Capacità di pagamento: Media (Pagam. c/comp+ Pagam. c/residui) / Media (impegni + residui definitivi)		
	Incidenza Missione/Program ma: Previsioni stanziamento/ totale previsioni missioni	di cui incidenza FPV: Previsioni stanziamento/ totale previsioni missioni	Incidenza Missione/Program ma: Previsioni stanziamento/ totale previsioni missioni	di cui incidenza FPV: Previsioni stanziamento/ totale previsioni missioni	Capacità di pagamento: Previsioni cassa/ (previsioni competenza - FPV + residui)	di cui incidenza FPV: Previsioni stanziamento/ totale previsioni missioni					
MISSIONI E PROGRAMMI	08	Politica regionale unitaria per la tutela della salute									
		Totale Missione 13 Tutela della salute									
	01	Industria, PMI e Artigianato									
	02	Commercio - reti distributive - tutela dei consumatori									
	03	Ricerca e innovazione									
Missione 14 Sviluppo economico e competitività	04	Reti e altri servizi di pubblica utilità									
	05	Politica regionale unitaria per lo sviluppo economico e la competitività									
		Totale Missione 14 Sviluppo									
	01	Servizi per lo sviluppo del mercato del lavoro									
	02	Formazione professionale									
Missione 15 Politiche per il lavoro e la formazione professionale	03	Sostegno all'occupazione									
	04	Politica regionale unitaria per il lavoro e la formazione professionale									
		Totale Missione 15 Politiche per il lavoro e la formazione professionale									
	01	Sviluppo del settore agricolo e del sistema agroalimentare									
	02	Caccia e pesca									
Missione 16 Agricoltura, politiche agroalimentari e pesca	03	Politica regionale unitaria per l'agricoltura, i sistemi agroalimentari, la caccia e la pesca									
		Totale Missione 16 Agricoltura, politiche agroalimentari e pesca									
	01	Fonti energetiche									
Missione 017 Energia e diversificazione delle fonti energetiche	02	Politica regionale unitaria per l'energia e la diversificazione delle fonti energetiche									
		Totale Missione 017 Energia e diversificazione delle fonti energetiche									




Allegato 1-c


Piano degli indicatori di bilancio
Indicatori analitici concernenti la composizione delle spese per missioni e programmi e la capacità dell'amministrazione di pagare i debiti negli esercizi di riferimento
Bilancio di previsione esercizi 20.., 20.. e 20.., approvato il ...

	BILANCIO DI PREVISIONE ESERCIZI 20.., 20.. e 20.. (dati percentuali)										MEDIA TRE RENDICONTI PRECEDENTI (O DI PRECONSUNTIVO DISPONIBILE) (*) (dati percentuali)
	ESERCIZIO 20..		ESERCIZIO 20..		ESERCIZIO 20..		ESERCIZIO 20..		Incidenza Missione programma: Media (Impegni + FPV) / Media FPV / Media Totale FPV	Capacità di pagamento: Media (Pagam. c/comp + Pagam. crediti) / Media (impegni + residui definitivi)	
	Incidenza Missione/Program ma. Previsioni stanziamento/ totale previsioni missioni	di cui incidenza FPV: Previsioni stanziamento FPV/ Previsione FPV totale	Incidenza Missione/Program ma. Previsioni stanziamento/ totale previsioni missioni	di cui incidenza FPV: Previsioni stanziamento FPV/ Previsione FPV totale	Incidenza Missione/Program ma. Previsioni stanziamento/ totale previsioni missioni	di cui incidenza FPV: Previsioni stanziamento FPV/ Previsione FPV totale					
MISSIONI E PROGRAMMI											
01 Relazioni finanziarie con le altre autonomie territoriali											
02 Politica regionale unitaria per le relazioni finanziarie con le altre autonomie territoriali											
Totale Missione 018 Relazioni con le altre autonomie territoriali e locali											
01 Relazioni internazionali e Cooperazione allo sviluppo											
02 Cooperazione territoriale											
Totale Missione 19 Relazioni internazionali											
1 Fondo di riserva											
2 Fondo crediti di dubbia esigibilità											
3 Altri fondi											
Totale Missione 20 Fondi e accantonamenti											
01 Quota interessi ammortamento mutui e prestiti obbligazionari											
02 Quota capitale ammortamento mutui e prestiti obbligazionari											
Totale Missione 50 Debito finanziario											
01 Restituzione anticipazioni di tesoreria											
Totale Missione 60 Anticipazioni finanziarie											
01 Servizi per conto terzi - Partite di giro											
02 Anticipazioni per il finanziamento del sistema sanitario nazionale											
Totale Missione 99 Servizi per conto terzi											


(*) La media dei tre esercizi precedenti è riferita agli ultimi tre consuntivi disponibili. In caso di esercizio provvisorio è possibile fare riferimento ai dati di preconsuntivo dell'esercizio precedente. Nel 2016 sostituire la media degli accertamenti con gli accertamenti del 2015 stimati e la media degli incassi con gli incassi 2015 stimati (se disponibili, dati preconsuntivo). Nel 2017 sostituire la media triennale con quella biennale (per i dati 2016 fare riferimento a sfime, o se disponibili, a dati di preconsuntivo). Le Autonomie speciali che adottano il DLgs 118/2011 a decorrere dal 2016 non elaborano l'indicatore nell'esercizio 2016.



Piano degli indicatori di bilancio								
Quadro sintetico - Bilancio di previsione - Allegato n. 1								
Macro indicatore di primo livello	Nome indicatore	Calcolo indicatore	Fase di osservazione e unità di misura	Tempo di osservazione	Tipo	Spiegazione dell'indicatore	Note	
1	Rigidità strutturale di bilancio	1.1 Incidenza spese rigide (disavanzo, personale e debito) su entrate correnti	Disavanzo iscritto in spesa	Stanzamenti di competenza dell'esercizio cui si riferisce l'indicatore (%)	Bilancio di previsione	S	Incidenza spese rigide (personale e debito) su entrate correnti	Non va considerato il disavanzo derivante da debiti autorizzati e non contratti
			+ Stanzamenti competenza (Macroaggregati 1.1 "Redditi di lavoro dipendente" + 1.7 "Interessi passivi" + Titolo 4 "Rimborso prestiti" + "IRAP" (art. 1.1.02.01.01) - FPV entrata concernente il Macroaggregato 1.1 + FPV spesa concernente il Macroaggregato 1.1) / (Stanzamenti di competenza dei primi tre titoli delle Entrate + Utilizzo Fondo anticipazioni di liquidità del DL 38/2013)					
2	Entrate correnti	2.1 Indicatore di realizzazione delle previsioni di competenza concernenti le entrate correnti	Media accertamenti primi tre titoli di entrata nei tre esercizi precedenti	Accertamenti / Stanzamenti di competenza (%)	Bilancio di previsione	S	Validazione del livello di realizzazione delle previsioni di entrata corrente	(4) La media dei tre esercizi precedenti è riferita agli ultimi tre consuntivi disponibili. In caso di esercizio provvisorio è possibile fare riferimento ai dati di preconsuntivo dell'esercizio precedente. Tranne per gli enti che sono rientrati nel periodo di sperimentazione, - Nel 2016 sostituire la media con gli accertamenti del 2015 (dati stimati o, se disponibili, di preconsuntivo). - Nel 2017 sostituire la media triennale con quella biennale (per il 2016 fare riferimento a dati stimati o, se disponibili, di preconsuntivo). Le Autonomie speciali che adottano il D.Lgs 118/2011 e decorere dal 2016, elaborano l'indicatore a decorrere dal 2017.
			+ Stanzamenti di competenza dei primi tre titoli delle "Entrate correnti" (4)					
2	Entrate correnti	2.2 Indicatore di realizzazione delle previsioni di cassa corrente	Media incassi primi tre titoli di entrata nei tre esercizi precedenti	Incassi / Stanzamenti di cassa (%)	Bilancio di previsione	S	Livello di realizzazione delle previsioni di parte corrente	(4) La media dei tre esercizi precedenti è riferita agli ultimi tre consuntivi disponibili. In caso di esercizio provvisorio è possibile fare riferimento ai dati di preconsuntivo dell'esercizio precedente. Tranne per gli enti che sono rientrati nel periodo di sperimentazione, - Nel 2016 sostituire la media con gli accertamenti del 2015 (dati stimati o, se disponibili, di preconsuntivo). - Nel 2017 sostituire la media triennale con quella biennale (per il 2016 fare riferimento a dati stimati o, se disponibili, di preconsuntivo). Le Autonomie speciali che adottano il D.Lgs 118/2011 e decorere dal 2016, elaborano l'indicatore a decorrere dal 2017.
			+ Stanzamenti di cassa dei primi tre titoli delle "Entrate correnti" (4)					




Piano degli indicatori di bilancio							
Quadro sintetico - Bilancio di previsione - Allegato n. 1							
Macro indicatore di primo livello	Nome indicatore	Calcolo indicatore	Fase di osservazione e unità di misura	Tempo di osservazione	Tipo	Spiegazione dell'indicatore	Note
2.3	Indicatore di realizzazione delle previsioni di competenza concernenti le entrate proprie	Media accertamenti (pdc E.1.01.00.00.000 "Tributi" - "Compartecipazioni di tributi" E.1.01.04.00.000 + E.3.00.00.00.000 "Entrate extratributarie")	Stanziam. di competenza	Bilancio di previsione	S	Indicatore di realizzazione delle previsioni di competenza concernenti le entrate proprie	(4) La media dei tre esercizi precedenti è riferita agli ultimi tre consuntivi disponibili. In caso di esercizio provvisorio è possibile fare riferimento ai dati di preconsuntivo dell'esercizio precedente.
		Stanziam. di competenza dei primi tre titoli delle "Entrate correnti" (4)					Tranne per gli enti che sono rientrati nel periodo di sperimentazione: - Nel 2016 sostituire la media con gli accertamenti del 2015 (dati stimati o, se disponibili, di preconsuntivo). - Nel 2017 sostituire la media triennale con quella biennale (per il 2016 fare riferimento a dati stimati o, se disponibili, di preconsuntivo). Le Autonomie speciali che adottano il D.Lgs 118/2011 a decorrere dal 2016, elaborano l'indicatore a decorrere dal 2017.
2.4	Indicatore di realizzazione delle previsioni di cassa concernenti le entrate proprie	Media incassi nei tre esercizi precedenti (pdc E.1.01.00.00.000 "Tributi" - "Compartecipazioni di tributi" E.1.01.04.00.000 + E.3.00.00.00.000 "Entrate extratributarie")	Incassi / Stanziam. di cassa	Bilancio di previsione	S	Indicatore di realizzazione delle previsioni di cassa concernenti le entrate proprie	(4) La media dei tre esercizi precedenti è riferita agli ultimi tre consuntivi disponibili. In caso di esercizio provvisorio è possibile fare riferimento ai dati di preconsuntivo dell'esercizio precedente.
		Stanziam. di cassa dei primi tre titoli delle "Entrate correnti" (4)					Tranne per gli enti che sono rientrati nel periodo di sperimentazione: - Nel 2016 sostituire la media con gli accertamenti del 2015 (dati stimati o, se disponibili, di preconsuntivo). - Nel 2017 sostituire la media triennale con quella biennale (per il 2016 fare riferimento a dati stimati o, se disponibili, di preconsuntivo). Le Autonomie speciali che adottano il D.Lgs 118/2011 a decorrere dal 2016, elaborano l'indicatore a decorrere dal 2017.
3	Spesa di personale	3.1 Incidenza della spesa di personale sulla spesa corrente (Macro 1.1 + pdc 1.02.01.01 "IRAP" - FPV personale in uscita 1.1 - FPV personale in entrata concernente il Macr. 1.1) (Titolo I della spesa - FCDE corrente + FPV macroaggr. 1.1 - FPV di entrata concernente il mac 1.1)	Stanziam. di competenza	Bilancio di previsione	S	Valutazione nel bilancio di previsione dell'incidenza della spesa di personale rispetto al totale della spesa corrente. Entrambe le voci sono al netto del salario accessorio pagato nell'esercizio ma di competenza dell'esercizio precedente, e ricomprendono la quota di salario accessorio di competenza dell'esercizio ma la cui erogazione avverrà nell'esercizio successivo.	
			3.2 Incidenza del salario accessorio di competenza rispetto al totale della spesa di personale (pdc 1.01.01.004 + 1.01.01.005 "Indennità e altri compensi al personale a tempo indeterminato e determinato" + pdc 1.01.01.003 + 1.01.01.007 "straordinario al personale a tempo indeterminato e determinato" + FPV in uscita concernente il Macroaggregato 1.1 - FPV di entrata concernente il Macroaggregato 1.1) (Macroaggregato 1.1 + pdc 1.02.01.01 "IRAP" - FPV di entrata concernente il Macroaggregato 1.1 + FPV spesa concernente il Macroaggregato 1.1)	Stanziam. di competenza	Bilancio di previsione	S	Indica il peso delle componenti afferenti la contrattazione de centrali dell'ente rispetto al totale dei redditi da lavoro



Piano degli indicatori di bilancio
Quadro sinottico - Bilancio di previsione - Allegato n. 1

Macro indicatore di primo livello	Nome indicatore	Calcolo indicatore	Fase di osservazione e unità di misura	Tempo di osservazione	Tipo	Spiegazione dell'indicatore	Note																
3.3	Incidenza della spesa di personale con forme di contratto flessibile	(pdc U.1.03.02.01.0 "consulenze" + pdc U.1.03.02.12 "lavoro flessibile/LSU/lavoro interinale") / (Macroaggregato 1.1 "Redditi di lavoro dipendente" + pdc U.1.02.01.01 "IRAP" + FPV in uscita concernente il Macroaggregato 1.1 - FPV in entrata concernente il Macroaggregato 1.1 + IRAP [pdc 1.02.01.01.000] - FPV entrata concernente il Macroaggregato 1.1 + FPV spesa concernente il Macroaggregato 1.1) / popolazione residente	Stanziam. di competenza (%)	Bilancio di previsione	S	Indica come gli enti soddisfano le proprie esigenze di risorse umane indicando le varie alternative contrattuali più rigide (personale dipendente) o meno rigide (forme di lavoro flessibile)																	
								3.4	Redditi da lavoro precapite	(Macroaggregato 1.1 "Redditi di lavoro dipendente" + pdc U.1.02.01.01 "IRAP" + FPV in uscita concernente il Macroaggregato 1.1 - FPV in entrata concernente il Macroaggregato 1.1 + IRAP [pdc 1.02.01.01.000] - FPV entrata concernente il Macroaggregato 1.1 + FPV spesa concernente il Macroaggregato 1.1) / popolazione residente	Stanziam. di competenza / Popolazione 1° gennaio dell'esercizio di riferimento o, se non disponibile, al 1° gennaio dell'ultimo anno disponibile (€)	Bilancio di previsione	S	Valutazione della spesa procapite dei redditi da lavoro dipendente									
																4.1	Indicatore di externalizzazione dei servizi	Stanziam. di competenza (pdc U.1.03.02.15.000 "Contratti di servizio pubblico" + pdc U.1.04.03.01.000 "Trasferimenti correnti a imprese controllate" + pdc U.1.04.03.02.000 "Trasferimenti correnti a altre imprese partecipate") - il relativo FPV di spesa / (totale stanziamenti di competenza spese Titolo I - FPV di spesa)	Stanziam. di competenza (%)	Bilancio di previsione	S	Livello di externalizzazione dei servizi da parte dell'amministrazione per spese di parte corrente	
5.2	Incidenza degli interessi sulle anticipazioni sul totale degli interessi passivi	pdc U.1.07.06.04.000 "Interessi passivi su anticipazioni di tesoreria" / Stanziam. di competenza Macroaggregato 1.7 "Interessi passivi"	Stanziam. di competenza (%)	Bilancio di previsione	S	Valutazione dell'incidenza degli interessi sulle anticipazioni sul totale degli interessi passivi																	
								5.3	Incidenza degli interessi di mora sul totale degli interessi passivi	Stanziam. di competenza voce del piano dei conti finanziario U.1.07.06.02.000 "Interessi di mora" / Stanziam. di competenza Macroaggregato 1.7 "Interessi passivi"	Stanziam. di competenza (%)	Bilancio di previsione	S	Valutazione dell'incidenza degli interessi di mora sul totale degli interessi passivi									
6.1	Incidenza investimenti su spesa corrente e in conto capitale	Totale stanziamento di competenza (Macroaggregato 2.2 "Investimenti fissi lordi e acquisto di terreni" + Macroaggregato 2.3 "Contributi agli investimenti" - FPV concernente i macroaggregati 2.2 e 2.3) / Totale stanziamento di competenza titolo 1° e 2° della spesa al netto del relativo FPV	Stanziam. di competenza (%)	Bilancio di previsione	S	Valutazione del rapporto tra la spesa in conto capitale (considerata al netto della spesa sostenuta per il pagamento dei tributi in conto capitale, degli altri trasferimenti in conto capitale e delle altre spese in conto capitale) e la spesa corrente																	
								6.2	Investimenti diretti procapite (Indicatore di equilibrio dimensionale)	Stanziam. di competenza per Macroaggregato 2.2 "Investimenti fissi lordi e acquisto di terreni" al netto del relativo FPV / popolazione residente	Stanziam. di competenza / Popolazione 1° gennaio dell'esercizio di riferimento o, se non disponibile, al 1° gennaio dell'ultimo anno disponibile (€)	Bilancio di previsione	S	Investimenti diretti procapite									




Piano degli indicatori di bilancio
 Quadro sinottico - Bilancio di previsione - Allegato n. 1

Macro indicatore di primo livello	Nome indicatore	Calcolo Indicatore	Fase di osservazione e unità di misura	Tempo di osservazione	Tipo	Spiegazione dell'indicatore	Note
6.3 Contributi agli investimenti procapite (indicatore di equilibrio dimensionale)	Macroaggregato 2.2 "Contributi agli investimenti" al netto del relativo FPV / popolazione residente	Stanziam. di competenza	Stanziam. di competenza	Bilancio di previsione	S	Contributi agli investimenti procapite	
		Macroaggregato 2.2 "Contributi agli investimenti" al netto del relativo FPV	Popolazione 1° gennaio dell'esercizio di riferimento o, se non disponibile, al 1° gennaio dell'ultimo anno disponibile				
6.4 Investimenti complessivi procapite (indicatore di equilibrio dimensionale)	Totale stanziamenti di competenza (Macroaggregati 2.2 "Investimenti fissi lordi e acquisto di terreni" + 2.3 "Contributi agli investimenti") al netto dei relativi FPV / popolazione residente	Stanziam. di competenza	Stanziam. di competenza	Bilancio di previsione	S	Investimenti complessivi procapite	
		Macroaggregati 2.2 "Investimenti fissi lordi e acquisto di terreni" + 2.3 "Contributi agli investimenti" al netto dei relativi FPV	Popolazione 1° gennaio dell'esercizio di riferimento o, se non disponibile, al 1° gennaio dell'ultimo anno disponibile				
6.5 Quota investimenti complessivi finanziati dal risparmio corrente	Margine corrente di competenza / Stanziamenti di competenza (Macroaggregato 2.2 "Investimenti fissi lordi e acquisto di terreni" + Macroaggregato 2.3 "Contributi agli investimenti") (10)	Stanziam. di competenza	Stanziam. di competenza	Bilancio di previsione	S	Quota investimenti complessivi finanziati dal risparmio corrente	(10) Indicare al numeratore solo la quota del finanziamento destinata alla copertura di investimenti, e al denominatore escludere gli investimenti che, nell'esercizio, sono finanziati dal FPV.
		Macroaggregato 2.2 "Investimenti fissi lordi e acquisto di terreni" + Macroaggregato 2.3 "Contributi agli investimenti" (10)	Margine corrente di competenza / Stanziamenti di competenza (%)				
6.6 Quota investimenti complessivi finanziati dal saldo positivo delle partite finanziarie	Saldo positivo di competenza delle partite finanziarie / Stanziamenti di competenza (Macroaggregato 2.2 "Investimenti fissi lordi e acquisto di terreni" + Macroaggregato 2.3 "Contributi agli investimenti") (10)	Saldo positivo di competenza delle partite finanziarie	Saldo positivo di competenza delle partite finanziarie / Stanziamenti di competenza (%)	Bilancio di previsione	S	Quota investimenti complessivi finanziati dal saldo positivo delle partite finanziarie	Nel primo esercizio del bilancio, il margine corrente è pari alla differenza tra le entrate correnti e le spese correnti. Titoli (H+I+II) dell'entrata - Titolo I della spesa - Negli esercizi successivi al primo si fa riferimento al margine corrente consolidato (di cui al principio contabile generale della contabilità finanziaria). (10) Indicare al numeratore solo la quota del finanziamento destinata alla copertura di investimenti, e al denominatore escludere gli investimenti che, nell'esercizio, sono finanziati dal FPV.
		Macroaggregato 2.2 "Investimenti fissi lordi e acquisto di terreni" + Macroaggregato 2.3 "Contributi agli investimenti" (10)					
6.7 Quota investimenti complessivi finanziati da debito	Saldo positivo di competenza delle partite finanziarie / Stanziamenti di competenza (Titolo 6 "Accensione di prestiti" - Categoria 6.02.02 "Anticipazioni" di garanzia" - Accensione prestiti a seguito di escussione di garanzie" - Accensioni di prestiti da rinegoziazioni)	Saldo positivo di competenza delle partite finanziarie	Saldo positivo di competenza delle partite finanziarie / Stanziamenti di competenza (%)	Bilancio di previsione	S	Quota investimenti complessivi finanziati da debito	(10) Indicare al numeratore solo la quota del finanziamento destinata alla copertura di investimenti, e al denominatore escludere gli investimenti che, nell'esercizio, sono finanziati dal FPV.
		Titolo 6 "Accensione di prestiti" - Categoria 6.02.02 "Anticipazioni" di garanzia" - Accensione prestiti a seguito di escussione di garanzie" - Accensioni di prestiti da rinegoziazioni					




Piano degli indicatori di bilancio
 Quadro sinottico - Bilancio di previsione - Allegato n. 1

Macro indicatore di primo livello	Nome indicatore	Calcolo indicatore	Fase di osservazione e unità di misura e competenza	Tempo di osservazione	Tipo	Spiegazione dell'indicatore	Note
7 Debiti non finanziari	7.1 Indicatore di smaltimento debiti commerciali	Stanziamiento di cassa (Macroaggregati 4.3 "Acquisto di beni e servizi" + 2.2 "Investimenti fissi lordi e acquisto di terreni")	Stanziamiento di cassa Bilancio di previsione (%)	S	S	Valutazione del livello di smaltimento dei debiti commerciali, con quest'ultimi riferibili alle voci di acquisto di beni e servizi, alle spese di investimento diretto, alle cui si uniscono le spese residuali correnti e in conto capitale, secondo la struttura di classificazione prevista dal piano finanziario.	
		Stanziamiento di cassa (Macroaggregati 4.3 "Acquisto di beni e servizi" + 2.2 "Investimenti fissi lordi e acquisto di terreni")	Stanziamiento di cassa Bilancio di previsione (%)	S	S	Indicatore di smaltimento dei debiti derivanti da trasferimenti erogati ad altre amministrazioni pubbliche	
	7.2 Indicatore di smaltimento debiti verso altre amministrazioni pubbliche	[Trasferimenti correnti a Amministrazioni Pubbliche (U.1.04.01.00.000) + Trasferimenti di tributi (U.1.05.00.00.000) + Fondi perequativi (U.1.06.00.00.000) + Contributi agli investimenti a Amministrazioni pubbliche (U.2.03.01.00.000) + Altri trasferimenti in conto capitale (U.2.04.01.00.000 + U.2.04.11.00.000 + U.2.04.16.00.000 + U.2.04.21.00.000)]	Stanziamiento di cassa Bilancio di previsione (%)	S	S	Indicatore di smaltimento dei debiti derivanti da trasferimenti erogati ad altre amministrazioni pubbliche	
8 Debiti finanziari	8.1 Incidenza estinzioni debiti finanziari	(Totale competenza Titolo 4 della spesa) / Debito da finanziamento al 31/12 dell'esercizio precedente (2)	Stanziamiento di competenza (%)	S	S	Incidenza delle estinzioni anticipate di debiti finanziari sul totale dei debiti da finanziamento al 31/12	(2) Il debito di finanziamento è pari alla Lettera D1 dell'ultimo stato patrimoniale passivo disponibile. L'indicatore è elaborato a partire dal 2018, salvo che per gli enti che hanno partecipato alla sperimentazione che lo elaborano a decorrere dal 2016. Le Autonomie speciali che adottano il DLgs 118/2011 dal 2016 elaborano l'indicatore a decorrere dal 2019.
		[1.7 "Interessi passivi" - "Interessi per anticipazioni prestiti" (U.1.07.06.02.000) Titolo 4 della spesa] / (Entrate categoria 4.02.06 "Contributi agli investimenti direttamente destinati al rimborso dei prestiti da amministrazioni pubbliche + Trasferimenti in conto capitale per assunzione di debiti dell'amministrazione da parte di amministrazioni pubbliche (E.4.03.01.00.000) + Trasferimenti in conto capitale da parte di amministrazioni pubbliche per cancellazione di debiti dell'amministrazione (E.4.03.04.00.000))	Stanziamiento di competenza (%)	S	S	Incidenza delle estinzioni ordinarie di debiti finanziari sul totale dei debiti da finanziamento al 31/12, al netto delle estinzioni anticipate	
	8.2 Sostenibilità debiti finanziari	[1.7 "Interessi passivi" - "Interessi per anticipazioni prestiti" (U.1.07.06.02.000) Titolo 4 della spesa] / (Entrate categoria 4.02.06 "Contributi agli investimenti direttamente destinati al rimborso dei prestiti da amministrazioni pubbliche + Trasferimenti in conto capitale per assunzione di debiti dell'amministrazione da parte di amministrazioni pubbliche (E.4.03.01.00.000) + Trasferimenti in conto capitale da parte di amministrazioni pubbliche per cancellazione di debiti dell'amministrazione (E.4.03.04.00.000))	Stanziamiento di competenza (%)	S	S	Incidenza delle estinzioni ordinarie di debiti finanziari sul totale dei debiti da finanziamento al 31/12, al netto delle estinzioni anticipate	




Piano degli indicatori di bilancio
Quadro sinottico - Bilancio di previsione - Allegato n. 1

Macro indicatore di primo livello	Nome indicatore	Calcolo indicatore	Tempo di osservazione	Tipo	Spiegazione dell'indicatore	Note
9 Composizione avanzo di amministrazione presunto dell'esercizio precedente (5)	8.3 Variazione procapite del livello di indebitamento dell'amministrazione	$\frac{\text{Debito da finanziamento al 31/12 dell'esercizio precedente (2)} - \text{debito previsto al 31/12 dell'esercizio corrente} / \text{popolazione residente (al 1° gennaio dell'esercizio di riferimento o, se non disponibile, al 1° gennaio dell'ultimo anno disponibile)}}{\text{Dabito/Popolazione (€)}}$	osservazione e unità di misura	S	Variazione procapite del livello di indebitamento dell'amministrazione	(2) Il debito di finanziamento è pari alla Lettera D1 dell'ultimo stato patrimoniale passivo disponibile. L'indicatore è elaborato a partire dal 2018, salvo che per gli enti che hanno partecipato alla sperimentazione che lo elaborano a decorrere dal 2016. Le Autonomie speciali che adottano il DLgs 118/2011 dal 2016 elaborano l'indicatore a decorrere dal 2019.
	9.1 Incidenza quota libera di parte corrente nell'avanzo presunto	$\frac{\text{Quota libera di parte corrente dell'avanzo presunto}}{\text{Avanzo di amministrazione presunto (6)}}$	Bilancio di previsione	S	Incidenza quota libera di parte corrente nell'avanzo presunto	(5) Da compilare solo se la voce E, dell'allegato al bilancio, concernente il risultato di amministrazione presunto è positivo o pari a 0.
	9.2 Incidenza quota libera in c/capitale nell'avanzo presunto	$\frac{\text{Quota libera in conto capitale dell'avanzo presunto}}{\text{Avanzo di amministrazione presunto (7)}}$	Bilancio di previsione	S	Incidenza quota libera in c/capitale nell'avanzo presunto	(6) La quota libera di parte corrente del risultato di amministrazione presunto è pari alla voce E riportata nell'allegato a) al bilancio di previsione. Il risultato di amministrazione presunto è pari alla lettera A riportata nell'allegato a) al bilancio di previsione. (5) Da compilare solo se la voce E, dell'allegato al bilancio, concernente il risultato di amministrazione presunto è positivo o pari a 0.
	9.3 Incidenza quota accantonata nell'avanzo presunto	$\frac{\text{Quota accantonata dell'avanzo presunto}}{\text{Avanzo di amministrazione presunto (8)}}$	Bilancio di previsione	S	Incidenza quota accantonata nell'avanzo presunto	(7) La quota libera in c/capitale del risultato di amministrazione presunto è pari alla voce D riportata nell'allegato a) al bilancio di previsione. Il risultato di amministrazione presunto è pari alla lettera A riportata nel predetto allegato a). (5) Da compilare solo se la voce E, dell'allegato al bilancio, concernente il risultato di amministrazione presunto è positivo o pari a 0.
9.4 Incidenza quota vincolata nell'avanzo presunto	$\frac{\text{Quota vincolata dell'avanzo presunto}}{\text{Avanzo di amministrazione presunto (9)}}$	Bilancio di previsione	S	Incidenza quota vincolata nell'avanzo presunto	(8) La quota accantonata del risultato di amministrazione presunto è pari alla voce B riportata nell'allegato a) al bilancio di previsione. Il risultato di amministrazione presunto è pari alla lettera A riportata nel predetto allegato a). (5) Da compilare solo se la voce E, dell'allegato al bilancio, concernente il risultato di amministrazione presunto è positivo o pari a 0.	



Piano degli indicatori di bilancio
Quadro sinottico - Allegato n. 1

Macro indicatore di primo livello	Nome indicatore	Calcolo indicatore	Fase di osservazione e unità di misura	Tempo di osservazione	Tipo	Spiegazione dell'indicatore	Note	
10 Disavanzo di amministrazione presunto dell'esercizio precedente	10.1 Quota disavanzo che si prevede di ripianare nell'esercizio	Disavanzo iscritto in spesa del bilancio di previsione / spesa del bilancio di previsione / Totale disavanzo di cui alla lettera E dell'allegato riguardante il risultato di amministrazione presunto	Disavanzo iscritto in spesa del bilancio di previsione / spesa del bilancio di previsione / Totale disavanzo di cui alla lettera E dell'allegato riguardante il risultato di amministrazione presunto	Bilancio di previsione	S	Quota del disavanzo ripianato nel corso dell'esercizio	(3) Al netto del disavanzo tecnico di cui all'articolo 3, comma 13, del DLgs 118/2011 e del disavanzo da debito autorizzato e non contratto delle Regioni.	
		10.2 Sostenibilità patrimoniale del disavanzo presunto	Totale disavanzo di amministrazione di cui alla lettera E dell'allegato riguardante il risultato di amministrazione presunto / Patrimonio netto (1)	Bilancio di previsione	S	Valutazione della sostenibilità del disavanzo di amministrazione in relazione ai valori del patrimonio netto.	(3) Al netto del disavanzo tecnico di cui all'articolo 3, comma 13, del DLgs 118/2011 e del disavanzo da debito autorizzato e non contratto delle Regioni.	
		10.3 Sostenibilità disavanzo a carico dell'esercizio	Disavanzo iscritto in spesa del bilancio di previsione / Competenza dei titoli 1, 2 e 3 delle entrate	Disavanzo iscritto in spesa del bilancio di previsione / competenza / Disavanzo derivante da debito autorizzato e non contratto	Bilancio di previsione	S	Quota del disavanzo in relazione ai primi tre titoli delle entrate iscritte nel bilancio di previsione	(1) Il Patrimonio netto è pari alla Lettera A) dell'ultimo stato patrimoniale passivo disponibile. In caso di Patrimonio netto negativo, l'indicatore non si calcola e si segnala che l'ente ha il patrimonio netto negativo. L'indicatore è elaborato a partire dal 2016, salvo per gli enti che hanno partecipato alla sperimentazione che lo elaborano a decorrere dal 2016. Le Autonomie speciali che adottano il DLgs 118/2011 dal 2016 elaborano l'indicatore a decorrere dal 2019.
		10.4 Quota disavanzo presunto derivante da debito autorizzato e non contratto	Disavanzo derivante da debito autorizzato e non contratto / Disavanzo di amministrazione presunto	Disavanzo derivante da debito autorizzato e non contratto / Disavanzo di amministrazione presunto	Bilancio di previsione	S	Quota disavanzo presunto derivante da debito autorizzato e non contratto	
11 Fondo pluriennale vincolato	11.1 Utilizzo del FPV	(Fondo pluriennale vincolato corrente e capitale iscritto in entrata del bilancio - Quota del fondo pluriennale vincolato corrente e capitale non destinato ad essere utilizzata nel corso dell'esercizio e rinviata agli esercizi successivi) / Fondo pluriennale vincolato corrente e capitale iscritto in entrata nel bilancio	Stanzamenti dell'Allegato al bilancio di previsione concernente il FPV (%)	Bilancio di previsione	S	Utilizzo del FPV	Il valore del "Fondo pluriennale vincolato iscritto in entrata del bilancio" è riferibile a quello riportato nell'allegato b dell'allegato n. 9 del DLGS n. 118/2011 alla colonna a "Fondo pluriennale vincolato al 31 dicembre dell'esercizio N-1". La "Quota del fondo pluriennale vincolato ad essere utilizzata nel corso dell'esercizio e rinviata agli esercizi successivi" è riferibile a quello riportato nell'allegato b dell'allegato n. 9 del DLGS n. 118/2011 alla colonna c "Quota del fondo pluriennale vincolato al 31 dicembre dell'esercizio N-1, non destinata ad essere utilizzata nell'esercizio N e rinviata all'esercizio N+1 e successivi".	



Piano degli indicatori di bilancio
Quadro sinottico - Bilancio di previsione - Allegato n. 1


Macro indicatore di primo livello	Nome indicatore	Calcolo indicatore	Fase di osservazione e unità di misura	Tempo di osservazione	Tipo	Spiegazione dell'indicatore	Note
12 Partite di giro e conto terzi	12.1 Incidenza partite di giro e conto terzi in entrata	Totale stanziamenti di competenza delle Entrate per conto terzi e partite di giro - Finanziamento della gestione sanitaria della gestione ordinaria della Regione (E.9.01.04.00.000) - Reintegro disponibilità dal conto sanità al conto non sanità della Regione (E.9.01.99.04.000) - Reintegro disponibilità dal conto non sanità al conto sanità della Regione (E.9.01.99.05.000) - Anticipazioni sanità della tesoreria statale (E.9.01.99.02.000) /	Stanzamenti di competenza (%)	Bilancio di previsione	S	Valutazione dell'incidenza delle entrate per partite di giro e conto terzi sul totale delle entrate correnti	
		Totale stanziamenti di competenza per i primi tre titoli di entrata					
12.2 Incidenza partite di giro e conto terzi in uscita		Totale stanziamenti di competenza per le Uscite per conto terzi e partite di giro - Trasferimento di risorse dalla gestione ordinaria alla gestione sanitaria della Regione (U.7.01.04.00.000) - Integrazione disponibilità dal conto sanità al conto non sanità della Regione (U.7.01.99.04.000) - Integrazione disponibilità dal conto non sanità al conto sanità della Regione (U.7.01.99.05.000) - Chiusura anticipazioni sanità della tesoreria statale (U.7.01.99.02.000) /	Stanzamenti di competenza (%)	Bilancio di previsione	S	Valutazione dell'incidenza delle spese per partite di giro e conto terzi sul totale delle spese correnti	
		Totale stanziamenti di competenza per il primo titolo della spesa					



Allegato n. 2/a

Piano degli indicatori di bilancio
Indicatori sintetici
Rendiconto esercizio

TIPOLOGIA INDICATORE	DEFINIZIONE	VALORE INDICATORE (percentuale)		
		TUTTE LE MISSIONI	SOLO PER MISSIONE 13 - TUTELA DELLA SALUTE	TUTTE LE SPESE AL NETTO MISSIONE 13
1 Rigidità strutturale di bilancio				
1.1 Incidenza spese rigide (ripiano disavanzo, personale e debito) su entrate correnti	Il piano disavanzo a carico dell'esercizio + Impegni (Macroaggregati 1.1 "Redditi di lavoro dipendente" + pdc 1.02.01.01.000 "IRAP" - FPV entrata concernente il Macroaggregato 1.1 + FPV personale in uscita 1.1 + 1.7 "Interessi passivi" + Titolo 4 Rimborso prestiti) / (Accertamenti primi tre titoli Entrate + Utilizzo Fondo Anticipazione DL 35/2013)			
2 Entrate correnti				
2.1 Incidenza degli accertamenti di parte corrente sulle previsioni iniziali di parte corrente	Totale accertamenti primi tre titoli di entrata / Stanziamenti iniziali di competenza dei primi tre titoli delle Entrate			
2.2 Incidenza degli accertamenti di parte corrente sulle previsioni definitive di parte corrente	Totale accertamenti primi tre titoli di entrata / Stanziamenti definitivi di competenza dei primi tre titoli delle Entrate			
2.3 Incidenza degli accertamenti delle entrate proprie sulle previsioni iniziali di parte corrente	Totale accertamenti (pdc E.1.01.00.00.000 "Tributi" - "Compartecipazioni di tributi" E.1.01.04.00.000 + E.3.00.00.00.000 "Entrate extratributarie") / Stanziamenti iniziali di competenza dei primi tre titoli delle Entrate			
2.4 Incidenza degli accertamenti delle entrate proprie sulle previsioni definitive di parte corrente	Totale accertamenti (pdc E.1.01.00.00.000 "Tributi" - "Compartecipazioni di tributi" E.1.01.04.00.000 + E.3.00.00.00.000 "Entrate extratributarie") / Stanziamenti definitivi di competenza dei primi tre titoli delle Entrate			
2.5 Incidenza degli incassi correnti sulle previsioni iniziali di parte corrente	Totale incassi c/competenza e c/residui dei primi tre titoli di entrata / Stanziamenti iniziali di cassa dei primi tre titoli delle Entrate			
2.6 Incidenza degli incassi correnti sulle previsioni definitive di parte corrente	Totale incassi c/competenza e c/residui primi tre titoli di entrata / Stanziamenti definitivi di cassa dei primi tre titoli delle Entrate			
2.7 Incidenza degli incassi delle entrate proprie sulle previsioni iniziali di parte corrente	Totale incassi c/competenza e c/residui (pdc E.1.01.00.00.000 "Tributi" - "Compartecipazioni di tributi" E.1.01.04.00.000 + E.3.00.00.00.000 "Entrate extratributarie") / Stanziamenti iniziali di cassa dei primi tre titoli delle Entrate			
2.8 Incidenza degli incassi delle entrate proprie sulle previsioni definitive di parte corrente	Totale incassi c/competenza e c/residui (pdc E.1.01.00.00.000 "Tributi" - "Compartecipazioni di tributi" E.1.01.04.00.000 + E.3.00.00.00.000 "Entrate extratributarie") / Stanziamenti definitivi di cassa dei primi tre titoli delle Entrate			
3 Anticipazioni dell'Istituto tesoriere				
3.1 Utilizzo medio Anticipazioni di tesoreria	Sommatoria degli utilizzi giornalieri delle anticipazioni nell'esercizio / (365 x max previsto dalla norma)			
3.2 Anticipazioni chiuse solo contabilmente	Anticipazione di tesoreria all'inizio dell'esercizio successivo / max previsto dalla norma			
4 Spese di personale				
4.1 Incidenza della spesa di personale sulla spesa corrente	Impegni (Macroaggregato 1.1 "Redditi di lavoro dipendente" + pdc 1.02.01.01.000 "IRAP" + FPV personale in uscita 1.1 - FPV personale in entrata concernente il Macroaggregato 1.1) / Impegni (Spesa corrente - FCDE corrente + FPV concernente il Macroaggregato 1.1 - FPV di entrata concernente il Macroaggregato 1.1)			



Allegato n. 2/a

Piano degli indicatori di bilancio
Indicatori sintetici
Rendiconto esercizio

TIPOLOGIA INDICATORE	DEFINIZIONE	VALORE INDICATORE (percentuale)	
		TUTTE LE MISSIONI	SOLO PER MISSIONE 13 - TUTELA DELLA SALUTE
		TUTTE LE SPESE AL NETTO MISSIONE 13	
4.2	Incidenza del salario accessorio ed incentivante rispetto al totale della spesa di personale <i>Indica il peso delle componenti afferenti la contrattazione decentrata dell'ente rispetto al totale dei redditi da lavoro</i>	Impegni (pdc 1.01.01.004 + 1.01.01.008 "indennità e altri compensi al personale a tempo indeterminato e determinato" + pdc 1.01.01.003 + 1.01.01.007 "straordinario al personale a tempo indeterminato e determinato" + FPV in uscita concernente il Macroaggregato 1.1 - FPV di entrata concernente il Macroaggregato 1.1) / Impegni (Macroaggregato 1.1 "Redditi di lavoro dipendente" + pdc U.1.02.01.01.000 "IRAP" + FPV in uscita concernente il Macroaggregato 1.1 - FPV in entrata concernente il Macroaggregato 1.1)	
4.3	Incidenza spesa personale flessibile rispetto al totale della spesa di personale <i>Indica come gli enti soddisfano le proprie esigenze di risorse umane, mirando le varie alternative contrattuali più rigide (personale dipendente) o meno rigide (forme di lavoro flessibile)</i>	Impegni (pdc U.1.03.02.01.000 "Consulenze" + pdc U.1.03.02.12.000 "lavoro flessibile/LSU/Lavoro interinale" + pdc U.1.03.02.11.000 "Prestazioni professionali e specialistiche") / Impegni (Macroaggregato 1.1 "Redditi di lavoro dipendente" + pdc U.1.02.01.01.000 "IRAP" + FPV in uscita concernente il Macroaggregato 1.1 - FPV in entrata concernente il Macroaggregato 1.1)	
4.4	Spesa di personale procapite (Indicatore di equilibrio dimensionale in valore assoluto)	Impegni (Macroaggregato 1.1 "Redditi di lavoro dipendente" + pdc 1.02.01.01.000 "IRAP" + FPV personale in entrata concernente il Macroaggregato 1.1) / popolazione residente al 1° gennaio (al 1° gennaio dell'esercizio di riferimento o, se non disponibile, al 1° gennaio dell'ultimo anno disponibile)	
5 Esternalizzazione dei servizi			
5.1	Indicatore di esternalizzazione dei servizi	Impegni (pdc U.1.03.02.15.000 "Contratti di servizio pubblico" + pdc U.1.04.03.01.000 "Trasferimenti correnti a imprese controllate" + pdc U.1.04.03.02.000 "Trasferimenti correnti a altre imprese partecipate") / totale spese impegnate al Titolo 1	
6 Interessi passivi			
6.1	Incidenza degli interessi passivi sulle entrate correnti	Impegni Macroaggregato 1.7 "Interessi passivi" / Accertamenti primi tre titoli delle Entrate ("Entrate correnti")	
6.2	Incidenza degli interessi passivi sulle anticipazioni sul totale della spesa per interessi passivi	Impegni voce del pdc U.1.07.06.04.000 "Interessi passivi su anticipazioni di tesoreria" / Impegni Macroaggregato 1.7 "Interessi passivi"	
6.3	Incidenza interessi di mora sul totale della spesa per interessi passivi	Impegni voce del pdc U.1.07.06.02.000 "Interessi di mora" / Impegni Macroaggregato 1.7 "Interessi passivi"	
7 Investimenti			
7.1	Incidenza investimenti sul totale della spesa corrente e in conto capitale	Impegni (Macroaggregato 2.2 "Investimenti fissi lordi e acquisto di terreni" + Macroaggregato 2.3 "Contributi agli investimenti") / totale Impegni Tit. I + II	
7.2	Investimenti diretti procapite (in valore assoluto)	Impegni per Macroaggregato 2.2 "Investimenti fissi lordi e acquisto di terreni" / popolazione residente al 1° gennaio (al 1° gennaio dell'esercizio di riferimento o, se non disponibile, al 1° gennaio dell'ultimo anno disponibile)	
7.3	Contributi agli investimenti procapite (in valore assoluto)	Impegni per Macroaggregato 2.3 "Contributi agli investimenti" / popolazione residente (al 1° gennaio dell'esercizio di riferimento o, se non disponibile, al 1° gennaio dell'ultimo anno disponibile)	

Allegato n. 2/a

Piano degli indicatori di bilancio
Indicatori sintetici
Rendiconto esercizio


TIPOLOGIA INDICATORE	DEFINIZIONE	VALORE INDICATORE (percentuale)		
		TUTTE LE MISSIONI	SOLO PER MISSIONE 13 - TUTELA DELLA SALUTE	TUTTE LE SPESE AL NETTO MISSIONE 13
7.4	Investimenti complessivi procapite (in valore assoluto)	Impegni per Macroaggregati 2.2 "Investimenti fissi lordi e acquisto di terreni" e 2.3 "Contributi agli investimenti" / popolazione residente (al 1° gennaio dell'esercizio di riferimento o, se non disponibile, al 1° gennaio dell'ultimo anno disponibile)		
7.5	Quota investimenti complessivi finanziati dal risparmio corrente	Margine corrente di competenza / [Impegni + relativi FPV (Macroaggregato 2.2 "Investimenti fissi lordi e acquisto di terreni" + Macroaggregato 2.3 "Contributi agli investimenti")] (9)		
7.6	Quota investimenti complessivi finanziati dal saldo positivo delle partite finanziarie	Saldo positivo delle partite finanziarie / [Impegni + relativi FPV (Macroaggregato 2.2 "Investimenti fissi lordi e acquisto di terreni" + Macroaggregato 2.3 "Contributi agli investimenti")] (9)		
7.7	Quota investimenti complessivi finanziati da debito	Accertamenti (Titolo 6 "Accensione prestiti" - Categoria 6.02.02 "Anticipazioni" - Categoria 6.03.03 "Accensione prestiti a seguito di escussione di garanzie" - Accensioni di prestiti da rinegoziazioni) / [Impegni + relativi FPV (Macroaggregato 2.2 "Investimenti fissi lordi e acquisto di terreni" + Macroaggregato 2.3 "Contributi agli investimenti")] (9)		
8 Analisi dei residui				
8.1	Incidenza nuovi residui passivi di parte corrente su stock residui passivi correnti	Totale residui passivi titolo 1 di competenza dell'esercizio / Totale residui passivi titolo 1 al 31 dicembre		
8.2	Incidenza nuovi residui passivi in c/capitale su stock residui passivi in conto capitale al 31 dicembre	Totale residui passivi titolo 2 di competenza dell'esercizio / Totale residui titolo 2 al 31 dicembre		
8.3	Incidenza nuovi residui passivi per incremento attività finanziarie su stock residui passivi per incremento attività finanziarie al 31 dicembre	Totale residui passivi titolo 3 di competenza dell'esercizio / Totale residui passivi titolo 3 al 31 dicembre		
8.4	Incidenza nuovi residui attivi di parte corrente su stock residui attivi di parte corrente	Totale residui attivi titoli 1,2,3 di competenza dell'esercizio / Totale residui attivi titolo 1, 2, 3 al 31 dicembre		
8.5	Incidenza nuovi residui attivi in c/capitale su stock residui attivi in c/capitale	Totale residui attivi titolo 4 di competenza dell'esercizio / Totale residui attivi titolo 4 al 31 dicembre		
8.6	Incidenza nuovi residui attivi per riduzione di attività finanziarie su stock residui attivi per riduzione di attività finanziarie	Totale residui attivi titolo 5 di competenza dell'esercizio / Totale residui attivi titolo 5 al 31 dicembre		
9 Smaltimento debiti non finanziari				
9.1	Smaltimento debiti commerciali nati nell'esercizio	Pagamenti di competenza (Macroaggregati 1.3 "Acquisto di beni e servizi" + 2.2 "Investimenti fissi lordi e acquisto di terreni") / Impegni di competenza (Macroaggregati 1.3 "Acquisto di beni e servizi" + 2.2 "Investimenti fissi lordi e acquisto di terreni")		
9.2	Smaltimento debiti commerciali nati negli esercizi precedenti	Pagamenti c/residui (Macroaggregati 1.3 "Acquisto di beni e servizi" + 2.2 "Investimenti fissi lordi e acquisto di terreni") / stock residui al 1° gennaio (Macroaggregati 1.3 "Acquisto di beni e servizi" + 2.2 "Investimenti fissi lordi e acquisto di terreni")		



Allegato n. 2/a

Piano degli indicatori di bilancio
Indicatori sintetici
Rendiconto esercizio


TIPOLOGIA INDICATORE	DEFINIZIONE	VALORE INDICATORE (percentuale)		
		TUTTE LE MISSIONI	SOLO PER MISSIONE 13 - TUTELA DELLA SALUTE	TUTTE LE SPESE AL NETTO MISSIONE 13
9.3 Smaltimento debiti verso altre amministrazioni pubbliche nati nell'esercizio	Pagamenti di competenza [Trasferimenti correnti a Amministrazioni Pubbliche (U.1.04.01.00.000) + Trasferimenti di tributi (U.1.05.00.00.000) + Fondi perequativi (U.1.06.00.00.000) + Contributi agli investimenti a Amministrazioni pubbliche (U.2.03.01.00.000) + Altri trasferimenti in conto capitale (U.2.04.01.00.000 + U.2.04.11.00.000 + U.2.04.16.00.000 + U.2.04.21.00.000)]/ Impegni di competenza [Trasferimenti correnti a Amministrazioni Pubbliche (U.1.04.01.00.000) + Trasferimenti di tributi (U.1.05.00.00.000) + Fondi perequativi (U.1.06.00.00.000) + Contributi agli investimenti a Amministrazioni pubbliche (U.2.03.01.00.000) + Altri trasferimenti in conto capitale (U.2.04.01.00.000 + U.2.04.11.00.000 + U.2.04.16.00.000 + U.2.04.21.00.000)]			
9.4 Smaltimento debiti verso altre amministrazioni pubbliche nati negli esercizi precedenti	Pagamenti in c/risidui [Trasferimenti correnti a Amministrazioni Pubbliche (U.1.04.01.00.000) + Trasferimenti di tributi (U.1.05.00.00.000) + Fondi perequativi (U.1.06.00.00.000) + Contributi agli investimenti a Amministrazioni pubbliche (U.2.03.01.00.000) + Altri trasferimenti in conto capitale (U.2.04.01.00.000 + U.2.04.11.00.000 + U.2.04.16.00.000 + U.2.04.21.00.000)]/ stock residui al 1° gennaio [Trasferimenti correnti a Amministrazioni Pubbliche (U.1.04.01.00.000) + Trasferimenti di tributi (U.1.05.00.00.000) + Fondi perequativi (U.1.06.00.00.000) + Contributi agli investimenti a Amministrazioni pubbliche (U.2.03.01.00.000) + Altri trasferimenti in conto capitale (U.2.04.01.00.000 + U.2.04.11.00.000 + U.2.04.16.00.000 + U.2.04.21.00.000)]			
9.5 Indicatore annuale di tempestività dei pagamenti (di cui al <i>Comma 1, dell'articolo 9, DPCM del 22 settembre 2014</i>)	Giorni effettivi intercorrenti tra la data di scadenza della fattura o richiesta equivalente di pagamento e la data di pagamento ai fornitori moltiplicata per l'importo dovuto, rapportata alla somma degli importi pagati nel periodo di riferimento			
10 Debiti finanziari				
10.1 Incidenza estinzioni anticipate debiti finanziari	Impegni per estinzioni anticipate / Debito da finanziamento al 31 dicembre anno precedente (2)			
10.2 Incidenza estinzioni ordinarie debiti finanziari	(Totale impegni Titolo 4 della spesa – Impegni estinzioni anticipate) / Debito da finanziamento al 31/12 anno precedente (2)			
10.3 Sostenibilità debiti finanziari	[Impegni (Totale 1.7 "Interessi passivi" – "Interessi di mora" (U.1.07.06.02.000) – "Interessi per anticipazioni prestiti" (U.1.07.06.04.000) + Titolo 4 della spesa – estinzioni anticipate) – (Accertamenti Entrate categoria E.4.02.06.00.000 "Contributi agli investimenti direttamente destinati al rimborso di prestiti da amministrazioni pubbliche") + Trasferimenti in conto capitale per assunzione di debiti dell'amministrazione da parte di amministrazioni pubbliche (E.4.03.01.00.000) + Trasferimenti in conto capitale da parte di amministrazioni pubbliche per cancellazione di debiti dell'amministrazione (E.4.03.04.00.000)] / Accertamenti titoli 1, 2 e 3			



Allegato n. 2/a

**Piano degli indicatori di bilancio
Indicatori sintetici
Rendiconto esercizio ...**

TIPOLOGIA INDICATORE	DEFINIZIONE	VALORE INDICATORE (percentuale)	
		TUTTE LE MISSIONI	SOLO PER MISSIONE 13 - TUTELA DELLA SALUTE
TUTTE LE SPESE AL NETTO MISSIONE 13			
10.4	Indebitamento procapite (in valore assoluto)	Debito di finanziamento al 31/12 (2) / popolazione residente (al 1° gennaio dell'esercizio di riferimento o, se non disponibile, al 1° gennaio dell'ultimo anno disponibile)	
11 Composizione dell'avanzo di amministrazione (4)			
11.1	Incidenza quota libera di parte corrente nell'avanzo	Quota libera di parte corrente dell'avanzo/Avanzo di amministrazione (5)	
11.2	Incidenza quota libera in c/capitale nell'avanzo	Quota libera in conto capitale dell'avanzo/Avanzo di amministrazione (6)	
11.3	Incidenza quota accantonata nell'avanzo	Quota accantonata dell'avanzo/Avanzo di amministrazione (7)	
11.4	Incidenza quota vincolata nell'avanzo	Quota vincolata dell'avanzo/Avanzo di amministrazione (8)	
12 Disavanzo di amministrazione			
12.1	Quota disavanzo ripianato nell'esercizio	Disavanzo di amministrazione esercizio precedente - Disavanzo di amministrazione esercizio in corso / Totale Disavanzo esercizio precedente (3)	
12.2	Incremento del disavanzo rispetto all'esercizio precedente	Disavanzo di amministrazione esercizio in corso - Disavanzo di amministrazione esercizio precedente / Totale Disavanzo esercizio precedente (3)	
12.3	Sostenibilità patrimoniale del disavanzo	Totale disavanzo di amministrazione (3) / Patrimonio netto (1)	
12.4	Sostenibilità disavanzo effettivamente a carico dell'esercizio	Disavanzo iscritto in spesa del conto del bilancio / Accertamenti dei titoli 1, 2 e 3 delle entrate	
12.5	Quota disavanzo derivante da debito autorizzato e non contratto (solo per le Regioni)	Disavanzo derivante da debito autorizzato e non contratto/Disavanzo di amministrazione di cui alla lettera E dell'allegato al rendiconto riguardante il risultato di amministrazione presunto	
13 Debiti fuori bilancio			
13.1	Debiti riconosciuti e finanziati	Importo Debiti fuori bilancio riconosciuti e finanziati / Totale impegni titolo I e titolo II	
13.2	Debiti in corso di riconoscimento	Importo debiti fuori bilancio in corso di riconoscimento/Totale accertamento entrate dei titoli 1, 2 e 3	
13.3	Debiti riconosciuti e in corso di finanziamento	Importo Debiti fuori bilancio riconosciuti e in corso di finanziamento/Totale accertamento entrate dei titoli 1, 2 e 3	
14 Fondo pluriennale vincolato			
14.1	Utilizzo del FPV	(Fondo pluriennale vincolato corrente e capitale iscritto in entrata del bilancio - Quota del fondo pluriennale vincolato corrente e capitale non utilizzata nel corso dell'esercizio e rinviata agli esercizi successivi) / Fondo pluriennale vincolato corrente e capitale iscritto in entrata nel bilancio (Per il FPV riferirsi ai valori riportati nell'allegato del rendiconto concernente il FPV, totale delle colonne a) e c)	
15 Partite di giro e conto terzi			
15.1	Incidenza partite di giro e conto terzi in entrata	Totale accertamenti Entrate per conto terzi e partite di giro / Totale accertamenti primi tre titoli delle entrate (el netto dell'anticipazione sanitaria erogata dalla Tesoreria dello Stato e dei movimenti riguardanti la GSA e i conti di tesoreria sanitari e non sanitari)	



Allegato n. 2/a

Piano degli indicatori di bilancio
Indicatori sintetici
Rendiconto esercizio

TIPOLOGIA INDICATORE	DEFINIZIONE	VALORE INDICATORE (percentuale)		
		TUTTE LE MISSIONI	SOLO PER MISSIONE 13 - TUTELA DELLA SALUTE	TUTTE LE SPESE AL NETTO MISSIONE 13
15.2 Incidenza partite di giro e conto terzi in uscita	Totale impegni Uscite per conto terzi e partite di giro / Totale impegni del titolo I della spesa <i>(al netto del rimborso dell'anticipazione sanitaria erogata dalla Tesoreria dello Stato e dei movimenti riguardanti la GSA e i conti di tesoreria sanitari e non sanitari)</i>			


- (1) Il Patrimonio Netto è pari alla Lettera A) dello stato patrimoniale passivo. Le Autonomie speciali che adottano il DLgs 118/2011 a decorrere dal 2016 elaborano l'indicatore a decorrere dal 2017.
- (2) Il debito da finanziamento è pari alla Lettera D1 dello stato patrimoniale passivo. Le Autonomie speciali che adottano il DLgs 118/2011 a decorrere dal 2016 elaborano l'indicatore a decorrere dal 2017.
- (3) Indicatore da rappresentare solo in caso di disavanzo di amministrazione. Il disavanzo di amministrazione è pari alla lettera E dell'allegato al rendiconto riguardante il risultato di amministrazione dell'esercizio di riferimento, al netto del disavanzo da debito autorizzato e non contratto.
- (4) Da compilare solo se la voce E dell'allegato al rendiconto concernente il risultato di amministrazione è positivo o pari a 0.
- (5) La quota libera di parte corrente del risultato di amministrazione è pari alla voce E riportata nell'allegato a) al rendiconto. Il risultato di amministrazione è pari alla lettera A del predetto allegato a).
- (6) La quota libera in C/capitale del risultato di amministrazione è pari alla voce D riportata nell'allegato a) al rendiconto. Il risultato di amministrazione è pari alla lettera A riportata nel predetto allegato a).
- (7) La quota accantonata del risultato di amministrazione è pari alla voce B riportata nell'allegato a) al rendiconto. Il risultato di amministrazione è pari alla lettera A del predetto allegato a).
- (8) La quota vincolata del risultato di amministrazione è pari alla voce C riportata nell'allegato a) al rendiconto. Il risultato di amministrazione è pari alla lettera A riportata nel predetto allegato a).
- (9) Indicare al numeratore solo la quota del finanziamento destinata alla copertura di investimenti, e al denominatore escludere gli investimenti che, nell'esercizio, sono finanziati dal FPV.



Allegato n. 2/b

Piano degli indicatori di bilancio
Indicatori analitici concernenti la composizione delle entrate e l'effettiva capacità di riscossione
Rendiconto esercizio 20.


Titolo Tipologia	Denominazione	Composizione delle entrate (valori percentuali)			Percentuale di riscossione				
		Previsioni iniziali competenza/ totale competenza	Previsioni definitive competenza/ totale competenza	Accertamenti/ Totale Accertamenti	% di riscossione prevista nel bilancio di previsione iniziale: Previsioni iniziali cassa/ (previsioni iniziali competenza + residui)	% di riscossione prevista nelle previsioni definitive: Previsioni definitive cassa/ (previsioni definitive competenza + residui)	% di riscossione complessiva: (Riscossioni c/residui) (Accertamenti + residui definitivi iniziali)	% di riscossione dei crediti esigibili nell'esercizio: Riscossioni c/comp/ Accertamenti di competenza	% di riscossione dei crediti esigibili negli esercizi precedenti: Riscossioni c/residui/ residui definitivi iniziali
TITOLO 1:	Entrate correnti di natura tributaria, contributiva e perequativa								
10101	Tipologia 101: Imposte, tasse e proventi assimilati								
10102	Tipologia 102: Tributi destinati al finanziamento della sanità								
10103	Tipologia 103: Tributi devoluti e regolati alle autonomie speciali								
10104	Tipologia 104: Compartecipazioni di tributi								
10301	Tipologia 301: Fondi perequativi da Amministrazioni Centrali								
10000	Totale TITOLO 1: Entrate correnti di natura tributaria, contributiva e perequativa								
TITOLO 2:	Trasferimenti correnti								
20101	Tipologia 101: Trasferimenti correnti da Amministrazioni pubbliche								
20102	Tipologia 102: Trasferimenti correnti da Famiglie								
20103	Tipologia 103: Trasferimenti correnti da Imprese								
20104	Tipologia 104: Trasferimenti correnti da Istituzioni Sociali Private								
20105	Tipologia 105: Trasferimenti correnti dall'Unione europea e dal Resto del Mondo								
20000	Totale TITOLO 2: Trasferimenti correnti								
TITOLO 3:	Entrate extratributarie								
30100	Tipologia 100: Vendita di beni e servizi e proventi derivanti dalla gestione dei beni								
30200	Tipologia 200: Proventi derivanti dall'attività di controllo e repressione delle irregolarità e degli illeciti								
30300	Tipologia 300: Interessi attivi								
30400	Tipologia 400: Altre entrate da redditi da capitale								
30500	Tipologia 500: Rimborsi e altre entrate correnti								



Allegato n. 2b

Piano degli indicatori di bilancio
Indicatori analitici concernenti la composizione delle entrate e l'effettiva capacità di riscossione
Rendiconto esercizio 20..


Titolo Tipologia	Denominazione	Composizione delle entrate (valori percentuali)			Percentuale di riscossione				
		Previsioni iniziali competenza/ previsioni iniziali competenza	Previsioni definitive competenza/ previsioni definitive competenza	Accertamenti/ Totale Accertamenti	% di riscossione prevista nel bilancio di previsione iniziale: Previsioni iniziali cassa/ (previsioni iniziali competenza + residui)	% di riscossione prevista nelle previsioni definitive: Previsioni definitive cassa/ (previsioni definitive competenza + residui)	% di riscossione complessiva: (Riscossioni ccomp+ Riscossioni crediti)/ (Accertamenti + residui definitivi iniziali)	% di riscossione complessiva: (Riscossioni ccomp+ Riscossioni crediti)/ (Accertamenti di competenza)	% di riscossione dei crediti esigibili negli esercizi precedenti: Riscossioni crediti residui definitivi iniziali
30000	Totale TITOLO 3: Entrate extratributarie								
	TITOLO 4: Entrate in conto capitale								
40100	Tipologia 100: Tributi in conto capitale								
40200	Tipologia 200: Contributi agli investimenti								
40300	Tipologia 300: Altri trasferimenti in conto capitale								
40400	Tipologia 400: Entrate da alienazione di beni materiali e immateriali								
40500	Tipologia 500: Altre entrate in conto capitale								
40000	Totale TITOLO 4: Entrate in conto capitale								
	TITOLO 5: Entrate da riduzione di attività finanziarie								
50100	Tipologia 100: Alienazione di attività finanziarie								
50200	Tipologia 200: Riscossione crediti di breve termine								
50300	Tipologia 300: Riscossione crediti di medio-lungo termine								
50400	Tipologia 400: Altre entrate per riduzione di attività finanziarie								
50000	Totale TITOLO 5: Entrate da riduzione di attività finanziarie								
	TITOLO 6: Accensione prestiti								
60100	Tipologia 100: Emissione di titoli obbligazionari								
60200	Tipologia 200: Accensione prestiti a breve termine								
60300	Tipologia 300: Accensione mutui e altri finanziamenti a medio lungo termine								
60400	Tipologia 400: Altre forme di indebitamento								
60000	Totale TITOLO 6: Accensione prestiti								



Allegato n. 2/b

Piano degli indicatori di bilancio
Indicatori analitici concernenti la composizione delle entrate e l'effettiva capacità di riscossione
Rendiconto esercizio 20.


Titolo Tipologia	Denominazione	Composizione delle entrate (valori percentuali)			Percentuale di riscossione				
		Previsioni iniziali competenza/ totale previsioni iniziali competenza	Previsioni definitive competenza/ totale previsioni definitive competenza	Accertamenti/ Totale Accertamenti	% di riscossione prevista nel bilancio di previsione iniziale: Previsioni iniziali cassa/ (previsioni iniziali competenza + residui)	% di riscossione prevista nelle previsioni definitive cassa/ (previsioni definitive competenza + residui)	% di riscossione complessiva: (Riscossioni c/residui)/ (Accertamenti + residui definitivi iniziali)	% di riscossione nell'esercizio: Riscossioni c/comp/ Accertamenti di competenza	% di riscossione dei crediti esigibili negli esercizi precedenti: Riscossioni c/residui residui definitivi iniziali
TITOLO 7:	Anticipazioni da istituto tesoriere/cassiere								
70100	Tipologia 100: Anticipazioni da istituto tesoriere/cassiere								
70000	Totale TITOLO 7: Anticipazioni da istituto tesoriere/cassiere								
TITOLO 9:	Entrate per conto terzi e partite di giro								
90100	Tipologia 100: Entrate per partite di giro								
90200	Tipologia 200: Entrate per conto terzi								
90000	Totale TITOLO 9: Entrate per conto terzi e partite di giro								
	TOTALE ENTRATE								



Allegato n. 2/c

Piano degli indicatori di bilancio
Indicatori analitici concernenti la composizione delle spese per missioni e programmi
Rendiconto esercizio 20..


MISSIONI E PROGRAMMI		COMPOSIZIONE DELLE SPESE PER MISSIONI E PROGRAMMI (dati percentuali)						
		Previsioni iniziali		Previsioni definitive		Dati di rendiconto		
		Incidenza Missioni/Programmi: Previsioni stanziamento/ totale previsioni missioni	di cui Incidenza FPV: Previsioni stanziamento FPV/ Previsione FPV totale	Incidenza Missioni/Programmi: Previsioni stanziamento/ totale previsioni missioni	di cui Incidenza FPV: Previsioni stanziamento FPV/ Previsione FPV totale	Incidenza Missione programma: (Impegni + FPV)/(Totale impegni + Totale FPV)	di cui Incidenza FPV: FPV / Totale FPV	di cui Incidenza economie di spesa: Economie di competenza/ Totale Economie di competenza
Missione 01 Servizi istituzionali, generali e di gestione	01	Organi istituzionali						
	02	Segreteria generale						
	03	Gestione economica, finanziaria, programmazione, provveditorato						
	04	Gestione delle entrate tributarie e servizi fiscali						
	05	Gestione dei beni demaniali e patrimoniali						
	06	Ufficio tecnico						
	07	Elezioni e consultazioni popolari - Anagrafe e stato civile						
	08	Statistica e sistemi informativi						
	09	Assistenza tecnico-amministrativa agli enti locali						
	010	Risorse umane						
	011	Altri servizi generali						
	012	Politica regionale unitaria per i servizi istituzionali, generali e di gestione						
TOTALE Missione 01. Servizi istituzionali, generali e di gestione								
Missione 02 Giustizia	01	Uffici giudiziari						
	02	Casa circondariale e altri servizi						
	03	Politica regionale unitaria per la giustizia						



Allegato n. 2/c

Piano degli indicatori di bilancio
Indicatori analitici concernenti la composizione delle spese per missioni e programmi
Rendiconto esercizio 20..


MISSIONI E PROGRAMMI		COMPOSIZIONE DELLE SPESE PER MISSIONI E PROGRAMMI (dati percentuali)				Dati di rendiconto		
		Previsioni iniziali		Previsioni definitive		Incidenza Missione programma: (Impegni + FPV)/(Totale impegni + Totale FPV)	di cui incidenza FPV: FPV / Totale FPV	di cui incidenza economie di spesa: Economie di competenza/ Totale Economie di competenza
		Incidenza Missioni/Programmi: Previsioni stanziamento/ totale previsioni missioni	di cui Incidenza FPV: Previsioni stanziamento FPV/ Previsione FPV totale	Incidenza Missioni/Programmi: Previsioni stanziamento/ totale previsioni missioni	di cui Incidenza FPV: Previsioni stanziamento FPV/ Previsione FPV totale			
	TOTALE Missione 02 Giustizia							
	01 Polizia locale e amministrativa							
	02 Sistema integrato di sicurezza urbana							
	03 Politica regionale unitaria per la giustizia							
	TOTALE MISSIONE 03 Ordine pubblico e sicurezza							
	01 Istruzione prescolastica							
	02 Altri ordini di istruzione non universitaria							
	03 Edilizia scolastica							
	04 Istruzione universitaria							
	05 Istruzione tecnica superiore							
	06 Servizi ausiliari all'istruzione							
	07 Diritto allo studio							
	08' Politica regionale unitaria per l'istruzione e il diritto allo studio							
	TOTALE MISSIONE 04 Istruzione e diritto allo studio							
	01 Valorizzazione dei beni di interesse storico							



Allegato n. 2/c

Piano degli indicatori di bilancio
Indicatori analitici concernenti la composizione delle spese per missioni e programmi
Rendiconto esercizio 20..


MISSIONI E PROGRAMMI		COMPOSIZIONE DELLE SPESE PER MISSIONI E PROGRAMMI (dati percentuali)					Dati di rendiconto		
		Previsioni iniziali		Previsioni definitive			di cui incidenza FPV: FPV / Totale FPV	di cui incidenza FPV: FPV / Totale FPV	di cui incidenza economie di spesa: Economie di competenza/ Totale Economie di competenza
		Incidenza Missioni/Programmi: Previsioni stanziamento/ totale previsioni missioni	di cui Incidenza FPV: Previsioni stanziamento FPV/ Previsione FPV totale	Incidenza Missioni/Programmi: Previsioni stanziamento/ totale previsioni missioni	di cui Incidenza FPV: Previsioni stanziamento FPV/ Previsione FPV totale	Incidenza Missione programma: (Impegni + FPV)/(Totale impegni + Totale FPV)			
Missione 05 Tutela e valorizzazione dei beni e delle attività culturali	02	Attività culturali e interventi diversi nel settore culturale							
	03	Politica regionale unitaria per la tutela dei beni e delle attività culturali							
		Totale Missione 05 Tutela e valorizzazione dei beni e attività culturali							
Missione 06 Politiche giovanili sport e tempo libero	01	Sport e tempo libero							
	02	Giovani							
	03	Politica regionale unitaria per i giovani, lo sport e il tempo libero							
		Totale Missione 06 Politiche giovanili sport e tempo libero							
Missione 07 Turismo	01	Sviluppo e la valorizzazione del turismo							
	02	Politica regionale unitaria per il turismo							
		Totale Missione 07 Turismo							
Missione 08 Assetto del territorio ed edilizia abitativa	01	Urbanistica e assetto del territorio							
	02	Edilizia residenziale pubblica e locale e piani di edilizia economico-popolare							
	03	Politica regionale unitaria per l'assetto del territorio e l'edilizia abitativa							



Allegato n. 2/c

Piano degli indicatori di bilancio
Indicatori analitici concernenti la composizione delle spese per missioni e programmi
Rendiconto esercizio 20..

MISSIONI E PROGRAMMI		COMPOSIZIONE DELLE SPESE PER MISSIONI E PROGRAMMI (dati percentuali)					Dati di rendiconto		
		Previsioni iniziali		Previsioni definitive			Incidenza Missione programma: (Impegni + FPV) / (Totale impegni + Totale FPV)	di cui incidenza FPV: FPV / Totale FPV	di cui incidenza economie di spesa: Economie di competenza / Totale Economie di competenza
		Incidenza Missioni/Programmi: Previsioni stanziamento/ totale previsioni missioni	di cui Incidenza FPV: Previsioni stanziamento / FPV/ Previsione FPV totale	Incidenza Missioni/Programmi: Previsioni stanziamento/ totale previsioni missioni	di cui Incidenza FPV: Previsioni stanziamento FPV/ Previsione FPV totale	Incidenza Missione programma: (Impegni + FPV) / (Totale impegni + Totale FPV)	di cui incidenza FPV: FPV / Totale FPV	di cui incidenza economie di spesa: Economie di competenza / Totale Economie di competenza	
	Totale Missione 08 Assetto del territorio ed edilizia abitativa								
	01 Difesa del suolo								
	02 Tutela, valorizzazione e recupero ambientale								
	03 Rifiuti								
	04 Servizio idrico integrato								
	05 Aree protette, parchi naturali, protezione naturalistica e forestazione								
	06 Tutela e valorizzazione delle risorse idriche								
	07 Sviluppo sostenibile territorio montano piccoli Comuni								
	08 Qualità dell'aria e riduzione dell'inquinamento								
	09 Politica regionale unitaria per lo sviluppo sostenibile e la tutela del territorio e l'ambiente								
	Totale Missione 09 Sviluppo sostenibile e tutela del territorio e dell'ambiente								
	01 Trasporto ferroviario								
	02 Trasporto pubblico locale								
	03 Trasporto per vie d'acqua								



Allegato n. 2/c

Piano degli indicatori di bilancio
Indicatori analitici concernenti la composizione delle spese per missioni e programmi
Rendiconto esercizio 20..


MISSIONI E PROGRAMMI		COMPOSIZIONE DELLE SPESE PER MISSIONI E PROGRAMMI (dati percentuali)						Dati di rendiconto		
		Previsioni iniziali			Previsioni definitive			Incidenza Missione programma: (Impegni + FPV)/(Totale impegni + Totale FPV)	di cui incidenza economie di spesa: Economie di competenza/ Totale Economie di competenza	di cui incidenza FPV: FPV / Totale FPV
		Incidenza Missioni/Programmi: Previsioni stanziamento/ totale previsioni missioni	di cui Incidenza FPV: Previsioni stanziamento FPV/ Previsione FPV totale	Incidenza Missioni/Programmi: Previsioni stanziamento/ totale previsioni missioni	di cui Incidenza FPV: Previsioni stanziamento FPV/ Previsione FPV totale					
Missione 10 Trasporti e diritto alla mobilità	04	Altre modalità di trasporto								
	05	Viabilità e infrastrutture stradali								
	06	Politica regionale unitaria per i trasporti e il diritto alla mobilità								
	Totale Missione 10 Trasporti e diritto alla mobilità									
Missione 11 Soccorso civile	01	Sistema di protezione civile								
	02	Interventi a seguito di calamità naturali								
	03	Politica regionale unitaria per il soccorso e la protezione civile								
Totale Missione 11 Soccorso civile										
Missione 12	01	Interventi per l'infanzia e i minori e per asili nido								
	02	Interventi per la disabilità								
	03	Interventi per gli anziani								
	04	Interventi per i soggetti a rischio di esclusione sociale								
	05	Interventi per le famiglie								



Allegato n. 2/c

Piano degli indicatori di bilancio
Indicatori analitici concernenti la composizione delle spese per missioni e programmi
Rendiconto esercizio 20...

		COMPOSIZIONE DELLE SPESE PER MISSIONI E PROGRAMMI (dati percentuali)						
		Previsioni iniziali			Previsioni definitive		Dati di rendiconto	
MISSIONI E PROGRAMMI		Incidenza Missioni/Programmi: Previsioni stanziamento/ totale previsioni missioni	di cui Incidenza FPV: Previsioni stanziamento FPV/ Previsione FPV totale	Incidenza Missioni/Programmi: Previsioni stanziamento/ totale previsioni missioni	di cui Incidenza FPV: Previsioni stanziamento FPV/ Previsione FPV totale	Incidenza Missione programma: (Impegni + FPV)/(Totale impegni + Totale FPV)	di cui Incidenza FPV: FPV / Totale FPV	di cui incidenza economie di spesa: Economie di competenza/ Totale Economie di competenza
Diritti sociali, politiche sociali e famiglia	06	Interventi per il diritto alla casa						
	07	Programmazione e governo della rete dei servizi sociosanitari e sociali						
	08	Cooperazione e associazionismo						
	09	Servizio necroscopico e cimiteriale						
	010	Politica regionale unitaria per i diritti sociali e la famiglia						
		Totale Missione 12 Diritti sociali, politiche sociali e famiglia						
Missione 13 Tutela della salute	01	Servizio sanitario regionale - finanziamento ordinario corrente per la garanzia dei LEA						
	02	Servizio sanitario regionale - finanziamento aggiuntivo corrente per livelli di assistenza superiori ai LEA						
	03	Servizio sanitario regionale - finanziamento aggiuntivo corrente per la copertura dello squilibrio di bilancio corrente						
	04	Servizio sanitario regionale - ripiano di disavanzi sanitari relativi ad esercizi pregressi						
	05	Servizio sanitario regionale - investimenti sanitari						
	06	Servizio sanitario regionale - restituzione maggiori gettiti SSN						
	07	Ulteriori spese in materia sanitaria						



Alegato n. 2/c

Piano degli indicatori di bilancio
Indicatori analitici concernenti la composizione delle spese per missioni e programmi
Rendiconto esercizio 20..

MISSIONI E PROGRAMMI		COMPOSIZIONE DELLE SPESE PER MISSIONI E PROGRAMMI (dati percentuali)					
		Previsioni iniziali		Previsioni definitive		Dati di rendiconto	
		Incidenza Missioni/Programmi: Previsioni stanziamento/ totale previsioni missioni	di cui Incidenza FPV: Previsioni stanziamento FPV/ Previsione FPV totale	Incidenza Missioni/Programmi: Previsioni stanziamento/ totale previsioni missioni	di cui Incidenza FPV: Previsioni stanziamento FPV/ Previsione FPV totale	Incidenza Missione programma: (Impegni + FPV)/(Totale impegni + Totale FPV)	di cui incidenza economie di spesa: Economie di competenza/ Totale Economie di competenza
08	Politica regionale unitaria per la tutela della salute						
	Totale Missione 13 Tutela della salute						
Missione 14 Sviluppo economico e competitività	01 Industria, PMI e Artigianato						
	02 Commercio - reti distributive - tutela dei consumatori						
	03 Ricerca e innovazione						
	04 Reti e altri servizi di pubblica utilità						
	05 Politica regionale unitaria per lo sviluppo economico e la competitività						
Totale Missione 14 Sviluppo economico e competitività							
Missione 15 Politiche per il lavoro e la formazione professionale	01 Servizi per lo sviluppo del mercato del lavoro						
	02 Formazione professionale						
	03 Sostegno all'occupazione						
	04 Politica regionale unitaria per il lavoro e la formazione professionale						
Totale Missione 15 Politiche per il lavoro e la formazione professionale							



Allegato n. 2/c

Piano degli indicatori di bilancio
Indicatori analitici concernenti la composizione delle spese per missioni e programmi
Rendiconto esercizio 20..

MISSIONI E PROGRAMMI		COMPOSIZIONE DELLE SPESE PER MISSIONI E PROGRAMMI (dati percentuali)						Dati di rendiconto	
		Previsioni iniziali		Previsioni definitive		Incidenza Missione programma: (Impegni + FPV)/(Totale impegni + Totale FPV)	di cui incidenza FPV: Previsioni stanziamento FPV / Previsione FPV totale	di cui incidenza FPV: FPV / Totale FPV	di cui incidenza economie di spesa: Economie di competenza/ Totale Economie di competenza
		Incidenza Missioni/Programmi: Previsioni stanziamento/ totale previsioni missioni	di cui Incidenza FPV: Previsioni stanziamento FPV / Previsione FPV totale	Incidenza Missioni/Programmi: Previsioni stanziamento/ totale previsioni missioni	di cui incidenza FPV: Previsioni stanziamento FPV / Previsione FPV totale				
Missione 16 Agricoltura, politiche agroalimentari e pesca	01	Sviluppo del settore agricolo e del sistema agroalimentare							
	02	Caccia e pesca							
	03	Politica regionale unitaria per l'agricoltura, i sistemi agroalimentari, la caccia e la pesca							
	Totale Missione 16 Agricoltura, politiche agroalimentari e pesca								
Missione 17 Energia e diversificazioni e delle fonti energetiche	01	Fonti energetiche							
	02	Politica regionale unitaria per l'energia e la diversificazione delle fonti energetiche							
	Totale Missione 17 Energia e diversificazione delle fonti energetiche								
Missione 18 Relazioni con le altre autonomie territoriali e locali	01	Relazioni finanziarie con le altre autonomie territoriali							
	02	Politica regionale unitaria per le relazioni finanziarie con le altre autonomie territoriali							
	Totale Missione 18 Relazioni con le altre autonomie territoriali e locali								




Allegato n. 2/c

Piano degli indicatori di bilancio
Indicatori analitici concernenti la composizione delle spese per missioni e programmi
Rendiconto esercizio 20..

MISSIONI E PROGRAMMI		COMPOSIZIONE DELLE SPESE PER MISSIONI E PROGRAMMI (dati percentuali)						Dati di rendiconto		
		Previsioni iniziali		Previsioni definitive		Incidenza Missione programma: (Impegni + FPV)/(Totale impegni + Totale FPV)	di cui incidenza economie di spesa: Economie di competenza/ Totale Economie di competenza	di cui incidenza FPV: FPV / Totale FPV		
		Incidenza Missioni/Programmi: Previsioni stanziamento/ totale previsioni missioni	di cui Incidenza FPV: Previsioni stanziamento FPV/ Previsione FPV totale	Incidenza/Programmi: Previsioni stanziamento/ totale previsioni missioni	di cui Incidenza FPV: Previsioni stanziamento FPV/ Previsione FPV totale					
Missione 19 Relazioni Internazionali	01	Relazioni internazionali e Cooperazione allo sviluppo								
	02	Cooperazione territoriale								
	Totale Missione 19 Relazioni Internazionali									
Missione 20 Fondi e accantonamenti	01	Fondo di riserva								
	02	Fondo crediti di dubbia esigibilità								
	03	Altri fondi								
Totale Missione 20 Fondi e accantonamenti										
Missione 50 Debito pubblico	01	Quota interessi ammortamento mutui e prestiti obbligazionari								
	02	Quota capitale ammortamento mutui e prestiti obbligazionari								
	Totale Missione 50 Debito pubblico									
Missione 60 Anticipazioni finanziarie	01	Restituzione anticipazioni di tesoreria								
	Totale Missione 60 Anticipazioni finanziarie									
	01	Servizi per conto terzi - Partite di giro								
Missione 99 Servizi per conto terzi	02	Anticipazioni per il finanziamento del sistema nazionale sanitario								
	Totale Missione 99 Servizi per conto terzi									


(*) Indicare i dati dell'ultimo consuntivo approvato o, se il bilancio di previsione è approvato nel corso dell'esercizio provvisorio, i dati di preconsuntivo dell'esercizio precedente a quello cui il bilancio di previsione si riferisce.



Allegato n. 2/d

Piano degli indicatori di bilancio
Indicatori concernenti la capacità di pagare spese per missioni e programmi
Rendiconto esercizio 20..


		CAPACITÀ DI PAGARE SPESE NEL CORSO DELL'ESERCIZIO 20.. (dati percentuali)			
MISSIONI E PROGRAMMI		Capacità di pagamento nel bilancio di previsione iniziale: Previsioni iniziali cassa/ (residui +previsioni iniziali competenza-FPV)	Capacità di pagamento nelle previsioni definitive: Previsioni definitive cassa/ (residui +previsioni definitive competenza-FPV)	Capacità di pagamento a consuntivo: (Pagam. c/comp+ Pagam. c/residui) / (Impegni + residui definitivi iniziali)	Capacità di pagamento delle spese esigibili negli esercizi precedenti: Pagam. c/residui / residui definitivi iniziali
MISSIONE 01 Servizi istituzionali, generali e di gestione	01	Organi istituzionali			
	02	Segreteria generale			
	03	Gestione economica, finanziaria, programmazione, provveditorato			
		Gestione delle entrate tributarie e servizi fiscali			
	05	Gestione dei beni demaniali e patrimoniali			
	06	Ufficio tecnico			
	07	Elezioni e consultazioni popolari - Anagrafe e stato civile			
		Statistica e sistemi informativi			
	09	Assistenza tecnico-amministrativa agli enti locali			
	010	Risorse umane			
	011	Altri servizi generali			
	012	Politica regionale unitaria per i servizi istituzionali, generali e di gestione			
TOTALE Missione 01 Servizi istituzionali, generali e di gestione					
MISSIONE 02 Giustizia	01	Uffici giudiziari			
	02	Casa circondariale e altri servizi			
	03	Politica regionale unitaria per la giustizia			
TOTALE Missione 02 Giustizia					
MISSIONE 03 Ordine pubblico e sicurezza	01	Polizia locale e amministrativa			
	02	Sistema integrato di sicurezza urbana			
	03	Politica regionale unitaria per la giustizia			
TOTALE MISSIONE 03 Ordine pubblico e sicurezza					
	01	Istruzione prescolastica			
	02	Altri ordini di istruzione non universitaria			
	03	Edilizia scolastica			
	04	Istruzione universitaria			



Allegato n. 2/d

Piano degli indicatori di bilancio
Indicatori concernenti la capacità di pagare spese per missioni e programmi
Rendiconto esercizio 20.

MISSIONI E PROGRAMMI		CAPACITÀ DI PAGARE SPESE NEL CORSO DELL'ESERCIZIO 20. (dati percentuali)				
		Capacità di pagamento nel bilancio di previsione iniziale: Previsioni iniziali cassa/ (residui +previsioni iniziali competenza- FPV)	Capacità di pagamento nelle previsioni definitive: Previsioni definitive cassa/ (residui +previsioni definitive competenza- FPV)	Capacità di pagamento a consuntivo: (Pagam. c/comp+ Pagam. c/residui) / (Impegni + residui definitivi iniziali)	Capacità di pagamento delle spese nell'esercizio: Pagam. c/comp/ Impegni	Capacità di pagamento delle spese esigibili negli esercizi precedenti: Pagam. c/residui / residui definitivi iniziali
Missione 04 Istruzione e diritto allo studio	05 Istruzione tecnica superiore					
	06 Servizi ausiliari all'istruzione					
	07 Diritto allo studio					
	08* Politica regionale unitaria per l'istruzione e il diritto allo studio					
TOTALE MISSIONE 04 Istruzione e diritto allo studio						
Missione 05 Tutela e valorizzazione dei beni e delle attività culturali	01 Valorizzazione dei beni di interesse storico					
	02 Attività culturali e interventi diversi nel settore culturale					
	03 Politica regionale unitaria per la tutela dei beni e delle attività culturali					
	Totale Missione 05 Tutela e valorizzazione dei beni e attività culturali					
Missione 06 Politiche giovanili sport e tempo libero	01 Sport e tempo libero					
	02 Giovani					
	03 Politica regionale unitaria per i giovani, lo sport e il tempo libero					
	Totale Missione 06 Politiche giovanili sport e tempo libero					
Missione 07 Turismo	01 Sviluppo e la valorizzazione del turismo					
	02 Politica regionale unitaria per il turismo					
	Totale Missione 07 Turismo					
Missione 08 Assetto del territorio ed edilizia abitativa	01 Urbanistica e assetto del territorio					
	02 Edilizia residenziale pubblica e locale e piani di edilizia economico-popolare					
	03 Politica regionale unitaria per l'assetto del territorio e l'edilizia abitativa					
	Totale Missione 08 Assetto del territorio ed edilizia abitativa					



Allegato n. 2/d

Piano degli indicatori di bilancio
Indicatori concernenti la capacità di pagare spese per missioni e programmi
Rendiconto esercizio 20..

MISSIONI E PROGRAMMI		CAPACITÀ DI PAGARE SPESE NEL CORSO DELL'ESERCIZIO 20.. (dati percentuali)			
Capacità di pagamento nel bilancio di previsione iniziale: Previsioni iniziali "cassa" (residui +previsioni iniziali competenza-FPV)		Capacità di pagamento nelle previsioni definitive: Previsioni definitive cassa/ (residui +previsioni definitive competenza-FPV)	Capacità di pagamento a consuntivo: (Pagam. c/comp+ Pagam. c/residui) (Impegni + residui definitivi iniziali)	Capacità di pagamento delle spese esigibili negli esercizi precedenti: Pagam. c/residui / residui definitivi iniziali	Capacità di pagamento delle spese esigibili negli esercizi precedenti: Pagam. c/residui / residui definitivi iniziali
Missione 09 Sviluppo sostenibile e tutela del territorio e dell'ambiente	01	Difesa del suolo			
	02	Tutela, valorizzazione e recupero ambientale			
	03	Rifiuti			
	04	Servizio idrico integrato			
	05	Aree protette, parchi naturali, protezione naturalistica e forestazione			
	06	Tutela e valorizzazione delle risorse idriche			
	07	Sviluppo sostenibile territorio montano piccoli Comuni			
	08	Qualità dell'aria e riduzione dell'inquinamento			
	09	Politica regionale unitaria per lo sviluppo sostenibile e la tutela del territorio e l'ambiente			
Totale Missione 09 Sviluppo sostenibile e tutela del territorio e dell'ambiente					
Missione 10 Trasporti e diritto alla mobilità	01	Trasporto ferroviario			
	02	Trasporto pubblico locale			
	03	Trasporto per vie d'acqua			
	04	Altre modalità di trasporto			
	05	Viabilità e infrastrutture stradali			
	06	Politica regionale unitaria per i trasporti e il diritto alla mobilità			
Totale Missione 10 Trasporti e					
Missione 11 Soccorso civile	01	Sistema di protezione civile			
	02	Interventi a seguito di calamità naturali			
	03	Politica regionale unitaria per il soccorso e la protezione civile			
Totale Missione 11 Soccorso civile					
01	Interventi per l'infanzia e i minori e per asili nido				
02	Interventi per la disabilità				
03	Interventi per gli anziani				



Allegato n. 2/d

Piano degli indicatori di bilancio
Indicatori concernenti la capacità di pagare spese per missioni e programmi

MISSIONI E PROGRAMMI		CAPACITÀ DI PAGARE SPESE NEL CORSO DELL'ESERCIZIO 20... (dati percentuali)					
		Capacità di pagamento nel bilancio di previsione iniziale: Previsioni iniziali cassa/ (residui +previsioni iniziali competenza-FPV)	Capacità di pagamento nelle previsioni definitive: Previsioni definitive cassa/ (residui +previsioni definitive competenza-FPV)	Capacità di pagamento a consuntivo: (Pagam. c/comp+ Pagam. c/residui) / (Impegni + residui definitivi iniziali)	Capacità di pagamento delle spese nell'esercizio: Pagam. c/comp/ Impegni	Capacità di pagamento delle spese esigibili negli esercizi precedenti: Pagam. c/residui / residui definitivi iniziali	
Missione 12 Diritti sociali, politiche sociali e famiglia	04	Interventi per i soggetti a rischio di esclusione sociale					
	05	Interventi per le famiglie					
	06	Interventi per il diritto alla casa					
	07	Programmazione e governo della rete dei servizi socio-sanitari e sociali					
	08	Cooperazione e associazionismo					
	09	Servizio necroscopico e cimiteriale					
	010	Politica regionale unitaria per i diritti sociali e la famiglia					
	Totale Missione 12 Diritti sociali, politiche sociali e famiglia						
	Missione 13 Tutela della salute	01	Servizio sanitario regionale - finanziamento ordinario corrente per la garanzia dei LEA				
		02	Servizio sanitario regionale - finanziamento aggiuntivo corrente per livelli di assistenza superiori ai LEA				
03		Servizio sanitario regionale - finanziamento aggiuntivo corrente per la copertura dello squilibrio di bilancio corrente					
04		Servizio sanitario regionale - ripiano di disavanzi sanitari relativi ad esercizi progressi					
05		Servizio sanitario regionale - investimenti sanitari					
06		Servizio sanitario regionale - restituzione maggiori gettiti SSN					
07		Ulteriori spese in materia sanitaria					
08		Politica regionale unitaria per la tutela della salute					
Totale Missione 13 Tutela della salute							



Allegato n. 2/d

Piano degli indicatori di bilancio
Indicatori concernenti la capacità di pagare spese per missioni e programmi
Rendiconto esercizio 20.

MISSIONI E PROGRAMMI		Capacità di pagamento nel bilancio di previsione iniziale: Previsioni iniziali cassa/ (residui + previsioni iniziali competenza- FPV)	Capacità di pagamento nelle previsioni definitive: Previsioni definitive cassa/ (residui + previsioni definitive competenza- FPV)	Capacità di pagamento a consuntivo: (Pagam. c/comp+ Pagam. c/residui) / (impegni + residui definitivi iniziali)	Capacità di pagamento delle spese esigibili negli esercizi precedenti: Pagam. c/residui / residui definitivi iniziali
Missione 14 Sviluppo economico e competitività	01	Industria, PMI e Artigianato			
	02	Commercio - reti distributive - tutela dei consumatori			
	03	Ricerca e innovazione			
	04	Reti e altri servizi di pubblica utilità			
	05	Politica regionale unitaria per lo sviluppo economico e la competitività			
	Totale Missione 14 Sviluppo economico e competitività				
Missione 15 Politiche per il lavoro e la formazione professionale	01	Servizi per lo sviluppo del mercato del lavoro			
	02	Formazione professionale			
	03	Sostegno all'occupazione			
	04	Politica regionale unitaria per il lavoro e la formazione professionale			
	Totale Missione 15 Politiche per il lavoro e la formazione professionale				
Missione 16 Agricoltura, politiche agroalimentari e pesca	01	Sviluppo del settore agricolo e del sistema agroalimentare			
	02	Caccia e pesca			
	03	Politica regionale unitaria per l'agricoltura, i sistemi agroalimentari, la caccia e la pesca			
	Totale Missione 16 Agricoltura, politiche agroalimentari e pesca				
Missione 17 Energia e diversificazione delle fonti energetiche	01	Fonti energetiche			
	02	Politica regionale unitaria per l'energia e la diversificazione delle fonti energetiche			
	Totale Missione 17 Energia e diversificazione delle fonti energetiche				
01	Relazioni finanziarie con le altre autonomie territoriali				



Alegato n. 2/d


Piano degli indicatori di bilancio
Indicatori concernenti la capacità di pagare spese per missioni e programmi
Rendiconto esercizio 20..

MISSIONI E PROGRAMMI		CAPACITÀ DI PAGARE SPESE NEL CORSO DELL'ESERCIZIO 20.. (dati percentuali)				
		Capacità di pagamento nel bilancio di previsione iniziale: Previsioni iniziali cassa/ (residui +previsioni iniziali competenza- FPV)	Capacità di pagamento nelle previsioni definitive: Previsioni definitive cassa/ (residui +previsioni definitive competenza- FPV)	Capacità di pagamento a consuntivo: (Pagam. c/comp+ Pagam. c/residui) / (Impegni + residui definitivi iniziali)	Capacità di pagamento delle spese nell'esercizio: Pagam. c/comp/ Impegni	Capacità di pagamento delle spese esigibili negli esercizi precedenti: Pagam. c/residui / residui definitivi iniziali
Missione 18 Relazioni con le altre autonomie territoriali e locali	02	Politica regionale unitaria per le relazioni finanziarie con le altre autonomie territoriali				
	Totale Missione 18 Relazioni con le altre autonomie territoriali e locali					
Missione 19 Relazioni internazionali	01	Relazioni internazionali e Cooperazione allo sviluppo				
	02	Cooperazione territoriale				
Totale Missione 19 Relazioni internazionali						
Missione 20 Fondi e accantonamenti	01	Fondo di riserva				
	02	Fondo crediti di dubbia esigibilità				
	03	Altri fondi				
Totale Missione 20 Fondi e accantonamenti						
Missione 50 Debito pubblico	01	Quota interessi ammortamento mutui e prestiti obbligazionari				
	02	Quota capitale ammortamento mutui e prestiti obbligazionari				
Totale Missione 50 Debito pubblico						
Missione 60 Anticipazioni finanziarie	01	Restituzione anticipazioni di tesoreria				
	Totale Missione 60 Anticipazioni finanziarie					
Missione 99 Servizi per conto terzi	01	Servizi per conto terzi - Partite di giro				
	02	Anticipazioni per il finanziamento del sistema nazionale sanitario				
	Totale Missione 99 Servizi per conto terzi					




Piano degli indicatori di bilancio
 Quadro sinottico - Rendiconto finanziario - Allegato n. 2

Macro indicatore di primo livello	Nome indicatore	Calcolo indicatore	Fase di osservazione e unità di misura	Tempo di osservazione	Tipo	Spiegazione dell'indicatore	Note																
1 Rigidità strutturata di bilancio	1.1 Incidenza spese rigide (piano di avanzo, personale e debito) su entrate correnti	[Piano di avanzo a carico dell'esercizio + Impiegni (Macroaggregati 1.1 "Redditi di lavoro dipendente" + pdc 1.02.01.01.000 "IRAP" - FPV entrata concernente il Macroaggregato 1.1 + FPV personale in uscita 1.1 + 1.7 "Interessi passivi" + Titolo 4 Rimborsi prestiti] / (Accertamenti primi tre titoli Entrate + Utilizzo Fondo Anticipazione DL 35/2013)	Impegni / Accertamenti (%)	Rendiconto	S	Incidenza spese rigide (personale e debito) su entrate correnti	Escluso il disavanzo derivante da debiti autorizzati e non contrattati																
			2 Entrate correnti	2.1 Incidenza degli accertamenti di parte corrente sulle previsioni iniziali di parte corrente	Totale accertamenti primi tre titoli di entrata / Stanzamenti iniziali di competenza dei primi tre titoli delle Entrate	Rendiconto	S	Incidenza degli accertamenti di parte corrente sulle previsioni iniziali di parte corrente															
						2.2 Incidenza degli accertamenti di parte corrente sulle previsioni definitive di parte corrente	Totale accertamenti primi tre titoli di entrata / Stanzamenti definitivi di competenza dei primi tre titoli delle Entrate	Rendiconto	S	Incidenza degli accertamenti di parte corrente sulle previsioni definitive di parte corrente													
								2.3 Incidenza degli accertamenti delle entrate proprie sulle previsioni iniziali di parte corrente	Totale accertamenti (pdc E.1.01.00.00.000 "Tributi" - "Compartecipazioni di tributi" E.1.01.04.00.000 + E.3.00.00.00.000 "Entrate extratributarie") / Stanzamenti iniziali di competenza dei primi tre titoli delle Entrate	Rendiconto	S	Incidenza degli accertamenti delle entrate proprie sulle previsioni iniziali di parte corrente											
										2.4 Incidenza degli accertamenti delle entrate proprie sulle previsioni definitive di parte corrente	Totale accertamenti (pdc E.1.01.00.00.000 "Tributi" - "Compartecipazioni di tributi" E.1.01.04.00.000 + E.3.00.00.00.000 "Entrate extratributarie") / Stanzamenti definitivi di competenza dei primi tre titoli delle Entrate	Rendiconto	S	Incidenza degli accertamenti delle entrate proprie sulle previsioni definitive di parte corrente									
												2.5 Incidenza degli incassi correnti sulle previsioni iniziali di parte corrente	Totale incassi C/competenza e c/residui dei primi tre titoli di entrata / Stanzamenti iniziali di cassa dei primi tre titoli delle Entrate	Rendiconto	S	Incidenza degli incassi correnti sulle previsioni iniziali di parte corrente							
														2.6 Incidenza degli incassi correnti sulle previsioni definitive di parte corrente	Totale incassi C/competenza e c/residui primi tre titoli di entrata / Stanzamenti definitivi di cassa dei primi tre titoli delle Entrate	Rendiconto	S	Incidenza degli incassi correnti sulle previsioni definitive di parte corrente					
																2.7 Incidenza degli incassi delle entrate proprie sulle previsioni iniziali di parte corrente	Totale incassi C/competenza e c/residui (pdc E.1.01.00.00.000 "Tributi" - "Compartecipazioni di tributi" E.1.01.04.00.000 + E.3.00.00.00.000 "Entrate extratributarie") / Stanzamenti iniziali di cassa dei primi tre titoli delle Entrate	Rendiconto	S	Incidenza degli incassi delle entrate proprie sulle previsioni iniziali di parte corrente			
																		2.8 Incidenza degli incassi delle entrate proprie sulle previsioni definitive di parte corrente	Totale incassi C/competenza e c/residui (pdc E.1.01.00.00.000 "Tributi" - "Compartecipazioni di tributi" E.1.01.04.00.000 + E.3.00.00.00.000 "Entrate extratributarie") / Stanzamenti definitivi di cassa dei primi tre titoli delle Entrate	Rendiconto	S	Incidenza degli incassi delle entrate proprie sulle previsioni definitive di parte corrente	



Piano degli indicatori di bilancio
Quadro sinottico - Rendiconto finanziario - Allegato n. 2

Macro indicatore di primo livello	Nome indicatore	Calcolo indicatore	Fase di osservazione e unità di misura	Tempo di osservazione	Tipo	Spiegazione dell'indicatore	Note
3 Anticipazioni tesoriere	3.1 Utilizzo medio	Sommatoria degli utilizzi giornalieri delle anticipazioni nell'esercizio / (365 x max previsto dalla norma)	Incassi (%)	Rendiconto	S	Utilizzo medio giornaliero delle anticipazioni di tesoreria nel corso dell'esercizio rapportate al massimo valore di ricorso alle stesse consentite dalla normativa di riferimento	dall'extracomabili
	3.2 Anticipazione chiese solo contabilmente	Anticipazione di tesoreria all'inizio dell'esercizio successivo / max previsto dalla norma	Incassi (%)	Rendiconto	S	Livello delle anticipazioni rispetto a quanto previsto dalla normativa vigente (il 10% delle entrate di competenza del titolo primo).	
4 Spesa di personale	4.1 Incidenza della spesa di personale sulla spesa corrente	(Macr. 1.1 + pdc 1.02.01.01 "IRAP" + FPV personale in uscita 1.1 - FPV personale in entrata concernente il Macr. 1.1) / (Titolo I - FCDE corrente + FPV macroagr. 1.1 - FPV di entrata concernente il mac 1.1)	Impegno (%)	Rendiconto	S	Valutazione dell'incidenza della spesa di personale di competenza dell'anno rispetto al totale della spesa corrente. È compreso l'accessorio pagato nell'esercizio ma di competenza dell'esercizio precedente, e ricomprendono la quota di salario accessorio di competenza dell'esercizio ma la cui erogazione avverrà nell'esercizio successivo.	
	4.2 Incidenza del salario accessorio ed incentivante	(pdc 1.01.01.004 + 1.01.01.005 "indennità e altri compensi personale a tempo determinato e indeterminato" + pdc 1.01.003 + 1.01.01.007 "straordinario personale a tempo determinato e indeterminato" + FPV in uscita Macr. 1.1 - FPV di entrata concernente il Macr. 1.1) / (Macr. 1.1 + pdc 1.02.01.01 "IRAP" + FPV in uscita concernente il Macroaggregato 1.1 - FPV in entrata concernente il Macroaggregato 1.1)	Impegno (%)	Rendiconto	S	Incidenza del salario accessorio ed incentivante rispetto al totale della spesa di personale	
	4.3 Incidenza della spesa per personale flessibile	(pdc 1.03.02.010.000 "Consulenze" + pdc 1.03.02.12.000 "lavoro flessibile/LSU/lavoro interinale" + pdc U.1.03.02.11.000 "Prestazioni professionali e specialistiche") / (Macr. 1.1 + pdc 1.02.01.01.000 "IRAP" + FPV in uscita concernente il macr. 1.1 - FPV in entrata concernente il macr. 1.1)	Impegno (%)	Rendiconto	S	Indica come gli enti soddisfano le proprie esigenze di risorse umane, misurando le varie tipologie di personale (dipendente o meno rigide forme di lavoro flessibile)	
5 Esternalizzazione dei servizi	5.1 Indicatore di esternalizzazione dei servizi controllate	(pdc U.1.03.02.15.000 "Contratti di servizio pubblico" + pdc U.1.04.03.01.000 "Trasferimenti correnti a imprese controllate" + pdc U.1.04.03.02.000 "Trasferimenti correnti a altre imprese partecipate") / totale spese Titolo I	Impegno / Popolazione residente (€)	Popolazione al 1° gennaio dell'esercizio di riferimento o, se non disponibile, al 1° gennaio dell'ultimo anno disponibile	S	Valutazione del ricorso a enti esterni all'amministrazione per la gestione e l'erogazione di servizi alla collettività	
	5.2 Indicatore di esternalizzazione dei servizi non controllate	(pdc U.1.03.02.15.000 "Contratti di servizio pubblico" + pdc U.1.04.03.01.000 "Trasferimenti correnti a imprese partecipate") / totale spese Titolo I	Impegno (%)	Rendiconto	S	Valutazione del ricorso a enti esterni all'amministrazione per la gestione e l'erogazione di servizi alla collettività	




Piano degli indicatori di bilancio
Quadro sintetico - Rendiconto finanziario - Allegato n. 2

Macro indicatore di primo livello	Nome indicatore	Calcolo indicatore	Fase di osservazione e unità di misura	Tempo di osservazione	Tipo	Spiegazione dell'indicatore	Note
6 Interessi passivi	6.1 Incidenza degli interessi passivi sulle entrate correnti	Impegni Macroaggregato 1.7 "Interessi passivi" / Accertamenti primi tre titoli delle Entrate ("Entrate correnti")	Impegno / Accertamento (%)	Rendiconto	S	Valutazione dell'incidenza della spesa per interessi passivi sul totale delle entrate correnti	
	6.3 Incidenza degli interessi passivi sulle anticipazioni sul totale della spesa per interessi passivi	pd U.1.07.06.04.000 "Interessi passivi su anticipazioni di tesoreria" / Impegni Macroaggregato 1.7 "Interessi passivi"	Impegno (%)	Rendiconto	S	Valutazione dell'incidenza degli interessi su anticipazioni sul totale della spesa per interessi passivi	
	6.4 Incidenza interessi di mora sul totale della spesa per interessi passivi	pd U.1.07.06.02.000 "Interessi di mora" / Macroaggregato 1.7 "Interessi passivi"	Impegno (%)	Rendiconto	S	Valutazione dell'incidenza degli interessi di mora sul totale della spesa per interessi passivi	
	7 Investimenti	7.1 Incidenza investimenti sul totale della spesa corrente e in conto capitale	(Macroaggregato 2.2 "Investimenti fissi lordi e acquisto di terreni" + Macroaggregato 2.3 "Contributi agli investimenti" / totale Impegni Titoli H-I)	Impegni e pagamenti (%)	Rendiconto	S	Valutazione dell'incidenza della spesa per investimenti sul totale della spesa (corrente e in conto capitale)
	7.2 Investimenti diretti procapite (indicatore di equilibrio dimensionale)	Impegni Macroaggregato 2.2 "Investimenti fissi lordi e acquisto di terreni" / popolazione residente	Impegni / Popolazione residente (€)	Rendiconto. Popolazione al 1° gennaio dell'esercizio di riferimento o, se non disponibile, al 1° gennaio dell'ultimo anno disponibile	S	Quota procapite degli investimenti diretti delente	
	7.3 Contributi agli investimenti procapite (indicatore di equilibrio dimensionale)	Impegni per Macroaggregato 2.2 "Contributi agli investimenti" / popolazione residente	Impegni / Popolazione residente (€)	Rendiconto. Popolazione al 1° gennaio dell'esercizio di riferimento o, se non disponibile, al 1° gennaio dell'ultimo anno disponibile	S	Quota procapite dei contributi agli investimenti	
	7.4 Investimenti complessivi procapite (indicatore di equilibrio dimensionale)	Impegni (Macroaggregato 2.2 "Investimenti fissi lordi e acquisto di terreni" + Macroaggregato 2.3 "Contributi agli investimenti") / popolazione residente (dell'esercizio di riferimento o, se non disponibile, riferita all'ultimo dato disponibile)	Impegni / Popolazione residente (€)	Rendiconto. Popolazione al 1° gennaio dell'esercizio di riferimento o, se non disponibile, al 1° gennaio dell'ultimo anno disponibile	S	Quota procapite degli investimenti complessivi delente	
	7.5 Quota investimenti complessivi finanziati dal risparmio corrente	Margine corrente di competenza / Impegni + FPV	Margine corrente di competenza / Impegni + FPV (%)	Rendiconto	S	Quota investimenti complessivi finanziati dal risparmio corrente	(g) Indicare al numeratore solo la quota del finanziamento destinata agli investimenti. Il denominatore, comprensivo della quota del FPV, non considera gli impegni riguardanti gli investimenti e i contributi agli investimenti finanziati nell'esercizio dal FPV. Nel primo esercizio del bilancio, il margine corrente è pari alla differenza tra le entrate correnti e le spese correnti. Titoli (H-I-II) dell'entrata - Titolo della spesa. Negli esercizi successivi al primo si fa riferimento al margine corrente consolidato (di cui al principio contabile generale della competenza finanziaria).



Piano degli indicatori di bilancio
 Quadro sintetico - Rendiconto finanziario - Allegato n. 2

Macro indicatore di primo livello	Nome indicatore	Calcolo indicatore	Fase di osservazione e unità di misura	Tempo di osservazione	Tipo	Spiegazione dell'indicatore	Note	
8 Analisi dei residui	7.6 Quota investimenti complessivi finanziati dal saldo positivo delle partite finanziarie	Saldo positivo delle partite finanziarie / Impieghi + FPV (Macroaggregato 2.2 "Investimenti fissi lordi e acquisto di terreni" + Macroaggregato 2.3 "Contributi agli investimenti")	Saldo positivo delle partite finanziarie / Impieghi + FPV (%)	Rendiconto	S	Quota investimenti complessivi finanziati dal saldo positivo delle partite finanziarie	(g) Indicare al numeratore solo la quota del finanziamento destinata agli investimenti. Il denominatore, comprensivo della quota del FPV, non considera gli impegni riguardanti gli investimenti e i contributi agli investimenti finanziari nell'esercizio dal FPV. Il saldo positivo delle partite finanziarie è pari alla differenza tra il Titolo V delle entrate e il titolo II delle spese	
	7.7 Quota investimenti complessivi finanziati da debito	Accertamenti (Titolo 6 "Accensione prestiti" - Categoria 6.02.02 "Anticipazioni" - Categoria 6.03.03 "Accensione prestiti a seguito di escussione di garanzie" - Accensioni di prestiti da rinegoziazioni) / Impieghi + FPV (Macroaggregato 2.2 "Investimenti fissi lordi e acquisto di terreni" + Macroaggregato 2.3 "Contributi agli investimenti")	Accertamenti / Impieghi + FPV (%)	Rendiconto	S	Quota investimenti complessivi finanziati da debito	(g) Indicare al numeratore solo la quota del finanziamento destinata agli investimenti. Il denominatore, comprensivo della quota del FPV, non considera gli impegni riguardanti gli investimenti e i contributi agli investimenti finanziari nell'esercizio dal FPV. Il dato delle Accensioni di prestiti da rinegoziazioni è di natura extracontabile	
	8.1 Incidenza nuovi residui passivi di parte corrente su stock residui passivi correnti	Totale residui passivi titolo 1 di competenza dell'esercizio / Totale residui passivi titolo 1 al 31 dicembre	Residui passivi di competenza / Stock residui passivi (%)	Rendiconto	S	Incidenza dei residui sulla quota di impegni registrati nell'esercizio per ogni titolo di spesa		
	8.2 Incidenza nuovi residui passivi in c/capitale su stock residui passivi in conto capitale al 31 dicembre	Totale residui passivi titolo 2 di competenza dell'esercizio / Totale residui titolo 2 al 31 dicembre	Residui passivi di competenza / Stock residui passivi (%)	Rendiconto	S	Incidenza dei residui attivi sulla quota di accertamenti registrati nell'esercizio per ogni titolo di entrata		
	8.3 Incidenza nuovi residui passivi per incremento attività finanziarie su stock residui passivi in conto capitale al 31 dicembre	Totale residui passivi titolo 3 di competenza dell'esercizio / Totale residui passivi titolo 3 al 31 dicembre	Residui passivi di competenza / Stock residui passivi (%)	Rendiconto	S	Incidenza dei residui passivi sul totale di impegni registrati nell'esercizio		
	8.4 Incidenza nuovi residui attivi di parte corrente su stock residui attivi di parte corrente	Totale residui attivi titoli 1,2,3 di competenza dell'esercizio / Totale residui attivi titolo 1, 2, 3 al 31 dicembre	Residui attivi di competenza / Stock residui attivi (%)	Rendiconto	S	Incidenza dei residui attivi sul totale di accertamenti registrati nell'esercizio		
	8.5 Incidenza nuovi residui attivi in c/capitale su stock residui attivi in c/capitale	Totale residui attivi titolo 4 di competenza dell'esercizio / Totale residui attivi titolo 4 al 31 dicembre	Residui attivi di competenza / Stock residui attivi (%)	Rendiconto	S	Incidenza della formazione di nuovi residui attivi in c/capitale nell'esercizio rispetto allo stock di residui attivi in c/capitale al 31 dicembre		
	8.6 Incidenza nuovi residui attivi per riduzione di attività finanziarie su stock residui attivi per riduzione di attività finanziarie	Totale residui attivi titolo 5 di competenza dell'esercizio / Totale residui attivi titolo 5 al 31 dicembre	Residui attivi di competenza / Stock residui attivi (%)	Rendiconto	S	Incidenza della formazione di nuovi residui attivi per riduzione di attività finanziarie rispetto allo stock di residui attivi per riduzione di attività finanziarie al 31 dicembre		
	9 Smantimento debiti non finanziari	9.1 Smantimento debiti commerciali nati nell'esercizio	Pagamenti di competenza (Macroaggregati 1.3 "Acquisto di beni e servizi" + 2.2 "Investimenti fissi lordi e acquisto di terreni") / Impegni di competenza (Macroaggregati 1.3 "Acquisto di beni e servizi" + 2.2 "Investimenti fissi lordi e acquisto di terreni")	Pagamenti di competenza / Impegni di competenza (%)	Rendiconto	S	Capacità dell'ente di provvedere al pagamento di debiti esigibili nel corso dell'esercizio nell'ambito del medesimo esercizio	
		9.2 Smantimento debiti commerciali nati negli esercizi precedenti	Pagamenti in c/residui (Macroaggregati 1.3 "Acquisto di beni e servizi" + 2.2 "Investimenti fissi lordi e acquisto di terreni") / Stock residui al 1° gennaio (Macroaggregati 1.3 "Acquisto di beni e servizi" + 2.2 "Investimenti fissi lordi e acquisto di terreni")	Pagamenti in c/residui / Stock residui (%)	Rendiconto	S	Capacità dell'ente di provvedere allo smaltimento dei residui relativi ad anni precedenti nel corso dell'esercizio, oggetto di osservazione	




Piano degli indicatori di bilancio
 Quadro sintetico - Rendiconto finanziario - Allegato n. 2

Macro indicatore di primo livello	Nome indicatore	Calcolo indicatore	Fase di osservazione e unità di misura	Tempo di osservazione	Tipo	Spiegazione dell'indicatore	Note							
9.3	Smaltimento debiti verso altre amministrazioni pubbliche nati nell'esercizio	Pagamenti di competenza	Pagamenti di competenza / Impegni di competenza (%)	Rendiconto	S	Capacità di smaltimento, nell'esercizio, dei debiti non commerciali di competenza del medesimo esercizio, di parte corrente e in conto capitale, naturali dall'ente nei confronti di un'altra amministrazione pubblica								
		[Trasferimenti correnti a Amministrazioni Pubbliche (U.1.04.01.00.000)												
		+ Trasferimenti di tributi (U.1.05.00.00.000)												
		+ Fondi perequativi (U.1.06.00.00.000)												
		+ Contributi agli investimenti a Amministrazioni pubbliche (U.2.03.01.00.000)												
		+ Altri trasferimenti in conto capitale (U.2.04.01.00.000 + U.2.04.11.00.000 + U.2.04.16.00.000 + U.2.04.21.00.000)]												
		/												
		Impegni di competenza												
		[Trasferimenti correnti a Amministrazioni Pubbliche (U.1.04.01.00.000)												
		+ Trasferimenti di tributi (U.1.05.00.00.000)												
+ Fondi perequativi (U.1.06.00.00.000)														
+ Contributi agli investimenti a Amministrazioni pubbliche (U.2.03.01.00.000)														
+ Altri trasferimenti in conto capitale (U.2.04.01.00.000 + U.2.04.11.00.000 + U.2.04.16.00.000 + U.2.04.21.00.000)]														
9.4	Smaltimento debiti verso altre amministrazioni pubbliche nati negli esercizi precedenti	Pagamenti in c/residui	Pagamenti in c/residui / Stock residui (%)	Rendiconto	S	Capacità di smaltimento dello stock dei debiti non commerciali, di parte corrente e in conto capitale, naturali dall'ente nei confronti di un'altra amministrazione pubblica negli anni precedenti quello di osservazione								
		[Trasferimenti correnti a Amministrazioni Pubbliche (U.1.04.01.00.000)												
		+ Trasferimenti di tributi (U.1.05.00.00.000)												
		+ Fondi perequativi (U.1.06.00.00.000)												
		+ Contributi agli investimenti a Amministrazioni pubbliche (U.2.03.01.00.000)												
		+ Altri trasferimenti in conto capitale (U.2.04.01.00.000 + U.2.04.11.00.000 + U.2.04.16.00.000 + U.2.04.21.00.000)]												
		/												
		stock residui al 1° gennaio												
		[Trasferimenti correnti a Amministrazioni Pubbliche (U.1.04.01.00.000)												
		+ Trasferimenti di tributi (U.1.05.00.00.000)												
+ Fondi perequativi (U.1.06.00.00.000)														
+ Contributi agli investimenti a Amministrazioni pubbliche (U.2.03.01.00.000)														
+ Altri trasferimenti in conto capitale (U.2.04.01.00.000 + U.2.04.11.00.000 + U.2.04.16.00.000 + U.2.04.21.00.000)]														
9.5	Indicatore annuale di tempestività dei pagamenti (di cui al comma 1, dell'articolo 9, Decreto del Presidente del Consiglio dei Ministri del 22 settembre 2014)	Somma, per ciascuna fattura emessa a titolo corrispettivo di una transazione commerciale, dei giorni effettivi intercorrenti tra la data di scadenza della fattura o richiesta equivalente di pagamento e la data di pagamento ai fornitori moltiplicata per l'importo dovuto, rapportata alla somma degli importi pagati nel periodo di riferimento.	Gorni	Rendiconto	S	Indica, a livello annuale, la tempestività nei pagamenti da parte dell'amministrazione								
		Impegni per estinzioni anticipate												
		/												
		Debito da finanziamento al 31/12, anno precedente (2)												
		10						Debiti finanziari	Incidenza estinzioni anticipate debiti finanziari	Impegni su stock (%)	Rendiconto	S	Incidenza delle estinzioni anticipate di debiti finanziari sul totale dei debiti da finanziamento al 31/12	(2) Il debito da finanziamento è pari alla Lettera D1 dello stato patrimoniale passivo. Le Autonomie speciali che adottano il DLgs 118/2011 a decorrere dal 2016 elaborano l'indicatore a decorrere dal 2017.
									/					
									Totale Impegni Titolo 4 della spesa					
									- Impegni estinzioni anticipate					
									Debito da finanziamento al 31/12, anno precedente (2)					
									10					
/														




Piano degli indicatori di bilancio
 Quadro sintetico - Rendiconto finanziario - Allegato n. 2

Macro indicatore di primo livello	Nome indicatore	Calcolo indicatore	Fase di osservazione e unità di misura	Tempo di osservazione	Tipo	Spiegazione dell'indicatore	Note
	10.3 Sostenibilità debiti finanziari	Impieghi [(Totale 1.7 "Interessi passivi" - "Interessi di mora" (U.1.07.06.02.000) - "Interessi per anticipazioni prestiti" (U.1.07.06.04.000) + Titolo 4 della spesa - estinzioni anticipate) - (Accertamenti Entrate categoria (E.4.02.06.00.000) "Contributi agli investimenti direttamente destinati al rimborso di prestiti da amministrazioni pubbliche" +Trasferimenti in conto capitale per assunzione di debiti dell'amministrazione da parte di amministrazioni pubbliche (E.4.03.01.00.000) +Trasferimenti in conto capitale da parte di amministrazioni pubbliche per cancellazione di debiti dell'amministrazione (E.4.03.04.00.000)] / Accertamenti Titoli nn. 1, 2 e 3 Debito di finanziamento al 31/12 (2)	Impegni su accertamenti (%)	Rendiconto	S	Valutazione della sostenibilità dei debiti finanziari contratti dall'ente	
	10.4 Indebitamento procapite	popolazione residente (al 1° gennaio dell'esercizio di riferimento o, se non disponibile, al 1° gennaio dell'ultimo anno disponibile)	Debito / Popolazione residente (€)	Rendiconto	S	Valutazione del livello di indebitamento pro capite dell'amministrazione	
11 Composizione dell'avanzo di amministrazione (4)	11.1 Incidenza quota libera di parte corrente nell'avanzo	Quota libera di parte corrente / Avanzo di amministrazione (5)	Quota libera di parte corrente dell'avanzo / Avanzo di amministrazione (%)	Rendiconto	S	(4) Da compilare solo se la voce E, dell'allegato al rendiconto concernente il risultato di amministrazione è positivo o pari a 0. (5) La quota libera di parte corrente del risultato di amministrazione è pari alla voce E, riportata nell'allegato lettera A del predetto allegato a).	
	11.2 Incidenza quota libera in c/capitale nell'avanzo	Quota libera in conto capitale dell'avanzo / Avanzo di amministrazione (6)	Quota libera in conto capitale dell'avanzo / Avanzo di amministrazione (%)	Rendiconto	S	(4) Da compilare solo se la voce E, dell'allegato al rendiconto concernente il risultato di amministrazione è positivo o pari a 0. (6) La quota libera in c/capitale del risultato di amministrazione è pari alla voce D, riportata nell'allegato lettera A, riportata nel predetto allegato a).	
	11.3 Incidenza quota accantonata nell'avanzo	Quota accantonata dell'avanzo / Avanzo di amministrazione (7)	Quota accantonata dell'avanzo / Avanzo di amministrazione (%)	Rendiconto	S	(4) Da compilare solo se la voce E, dell'allegato al rendiconto concernente il risultato di amministrazione è positivo o pari a 0. (7) La quota accantonata del risultato di amministrazione è pari alla voce B, riportata nell'allegato lettera A del predetto allegato a).	
	11.4 Incidenza quota vincolata nell'avanzo	Quota vincolata dell'avanzo / Avanzo di amministrazione (8)	Quota vincolata dell'avanzo / Avanzo di amministrazione (%)	Rendiconto	S	(4) Da compilare solo se la voce E, dell'allegato al rendiconto concernente il risultato di amministrazione è positivo o pari a 0. (8) La quota vincolata del risultato di amministrazione è pari alla voce C, riportata nell'allegato a) al rendiconto. Il risultato di amministrazione è pari alla lettera A, riportata nel predetto allegato a).	



Piano degli indicatori di bilancio
Quadro sintetico - Rendiconto finanziario - Allegato n. 2

Macro indicatore di primo livello	Nome indicatore	Calcolo indicatore	Fase di osservazione e unità di misura	Tempo di osservazione	Tipo	Spiegazione dell'indicatore	Note	
12 Disavanzo di amministrazione	12.1 Quota disavanzo ripianato nell'esercizio	Disavanzo di amministrazione esercizio precedente	Disavanzo di amministrazione esercizio precedente / Disavanzo di amministrazione esercizio in corso	Rendiconto	S	Quota di disavanzo ripianato nell'esercizio (valore quale differenza tra il disavanzo in esercizio al 31 gennaio e quello alla fine dell'esercizio)	(3) Indicatore da rappresentare solo se di importo > 0. Il disavanzo è determinato facendo riferimento all'importo di cui alla lettera E dell'allegato al rendiconto riguardante il risultato di amministrazione dell'esercizio di riferimento, al netto del disavanzo da debito autorizzato e non contabile.	
		Totale Disavanzo esercizio precedente (3)						
	12.2 Incremento del disavanzo rispetto all'esercizio precedente	(Disavanzo di amministrazione esercizio in corso / Disavanzo di amministrazione esercizio precedente)	Rendiconto	S	Valutazione dell'incremento del disavanzo nell'esercizio rispetto al saldo dell'esercizio al 1° gennaio	(3) Indicatore da rappresentare solo se di importo > 0. Il disavanzo è determinato facendo riferimento all'importo di cui alla lettera E dell'allegato al rendiconto riguardante il risultato di amministrazione dell'esercizio di riferimento, al netto del disavanzo da debito autorizzato e non contabile.		
		Totale Disavanzo esercizio precedente (3)						
	12.3 Sostenibilità patrimoniale del disavanzo	Totale disavanzo di amministrazione (3)	Rendiconto	S	Valutazione della sostenibilità del disavanzo effettivamente a carico dell'esercizio quale rapporto tra il disavanzo iscritto in spesa (stanziamento definitivo) e il totale degli accantonamenti per i primi tre titoli di entrata	(1) Il disavanzo è determinato sulla base del dato patrimoniale passivo. Le Autonomie speciali che adottano il DLgs 118/2011 a decorrere dal 2016 elaborano l'indicatore a decorrere dal 2017.		
		Patrimonio netto (1)						
	12.4 Sostenibilità disavanzo effettivamente a carico dell'esercizio	Disavanzo iscritto in spesa del conto del bilancio / Accantonamenti dei titoli 1, 2 e 3 delle entrate	Rendiconto	S	Valutazione della quota di disavanzo derivante da debito autorizzato e non contabile	(3) Indicatore da rappresentare solo se di importo > 0. Il disavanzo è determinato facendo riferimento all'importo di cui alla lettera E dell'allegato al rendiconto riguardante il risultato di amministrazione dell'esercizio di riferimento, al netto del disavanzo da debito autorizzato e non contabile.		
		Disavanzo derivante da debito autorizzato e non contabile / Disavanzo di amministrazione di cui alla lettera E dell'allegato al rendiconto riguardante il risultato di amministrazione presunto						
	13 Debiti fuori bilancio	13.1 Debiti riconosciuti e finanziati	Importo Debiti riconosciuti e finanziati	Debiti riconosciuti e finanziati / Totale impegni titolo I e titolo II	Rendiconto	S	Valutazione dello stock di debiti fuori bilancio riconosciuti e finanziari in relazione al totale degli impegni correnti e in capitale	Dati extracontabili risultanti, ad esempio, da delibera di giunta o da schema di delibera presentato in consiglio
			Totale impegni titolo I e titolo II					
13.2 Debiti in corso di riconoscimento		Importo debiti fuori bilancio in corso di riconoscimento	Rendiconto	S	Valutazione della quota di disavanzo derivante da debito autorizzato e non contabile	(3) Indicatore da rappresentare solo se di importo > 0. Il disavanzo è determinato facendo riferimento all'importo di cui alla lettera E dell'allegato al rendiconto riguardante il risultato di amministrazione dell'esercizio di riferimento, al netto del disavanzo da debito autorizzato e non contabile.		
		Totale accantonamento entrate dei titoli 1, 2 e 3						
13.3 Debiti riconosciuti e in corso di finanziamento		Importo Debiti fuori bilancio riconosciuti e in corso di finanziamento	Rendiconto	S	Valutazione della quota di disavanzo derivante da debito autorizzato e non contabile	(3) Indicatore da rappresentare solo se di importo > 0. Il disavanzo è determinato facendo riferimento all'importo di cui alla lettera E dell'allegato al rendiconto riguardante il risultato di amministrazione dell'esercizio di riferimento, al netto del disavanzo da debito autorizzato e non contabile.		
		Totale accantonamento entrate dei titoli 1, 2 e 3						




Piano degli indicatori di bilancio						
Quadro sintetico - Rendiconto finanziario - Allegato n. 2						
Macro indicatore di primo livello	Nome indicatore	Calcolo indicatore	Fase di osservazione e unità di misura	Tempo di osservazione	Note	
14	Fondo pluriennale vincolato	14.1 Utilizzo del FPV	(Fondo pluriennale vincolato corrente e capitale iscritto in entrata del bilancio - Quota del fondo pluriennale vincolato corrente e capitale non utilizzata nel corso dell'esercizio e rinviata agli esercizi successivi) / Fondo pluriennale vincolato corrente e capitale iscritto in entrata nel bilancio	Rendiconto	S Utilizzo del FPV	Il valore del "Fondo pluriennale vincolato corrente e capitale iscritto in entrata del bilancio" è riferibile a quello riportato nell'allegato b dell'allegato n. 10 del DLGS n. 118/2011 alla colonna a "Fondo pluriennale vincolato al 31 dicembre dell'esercizio N-1". La "Quota del fondo pluriennale vincolato corrente e capitale non utilizzata nel corso dell'esercizio e rinviata agli esercizi successivi" è riferibile a quello riportato nell'allegato b dell'allegato n. 10 del DLGS n. 118/2011 alla colonna c "Quota del fondo pluriennale vincolato al 31 dicembre dell'esercizio N-1 rinviata all'esercizio N+1 e successivi".
15	Partite di giro e conto terzi	15.1 Incidenza partite di giro e conto terzi in entrata	Totale accertamenti Entrate per conto terzi e partite di giro - Finanziamento della gestione sanitaria dalla gestione ordinaria della Regione (E.9.01.04.00.000) - Reintegro disponibilità dal conto sanità al conto non sanità della Regione (E.9.01.99.04.000) - Reintegro disponibilità dal conto non sanità al conto sanità della Regione (E.9.01.99.05.000) - Anticipazioni sanità della tesoreria statale (E.9.01.99.02.000) / Totale accertamenti primi tre titoli di entrata	Rendiconto	S	Valutazione dell'incidenza delle entrate per partite di giro e conto terzi sul totale delle entrate correnti
		15.2 Incidenza partite di giro e conto terzi in uscita	Totale impegni Uscite per conto terzi e partite di giro - Trasferimento di risorse dalla gestione ordinaria alla gestione sanitaria della Regione (U.7.01.04.00.000) - Integrazione disponibilità dal conto sanità al conto non sanità della Regione (U.7.01.99.04.000) - Integrazione disponibilità dal conto non sanità al conto sanità della Regione (U.7.01.99.05.000) - Chiusura anticipazioni sanità della tesoreria statale (U.7.01.99.02.000) / Totale impegni primo titolo di spesa	Rendiconto	S	Valutazione dell'incidenza delle spese per partite di giro e conto terzi sul totale delle spese correnti



Allegato n. 3-a

Piano degli indicatori di bilancio degli organismi e degli enti strumentali delle Regioni e delle Province aut.
Bilancio di previsione esercizi 20.., 20.. e 20.., approvato il
Indicatori sintetici


TIPOLOGIA INDICATORE	DEFINIZIONE	VALORE INDICATORE (indicare tante colonne quanti sono gli esercizi considerati nel bilancio di previsione) (dati percentuali)	
		20..	20..
1 Rigidità strutturale di bilancio			
1.1 Incidenza spese rigide (disavanzo, personale e debito) su entrate correnti	[Disavanzo iscritto in spesa + Stanziamenti competenza (Macroaggregati 1.1 "Redditi di lavoro dipendente" + 1.7 "Interessi passivi" + Titolo 4 "Rimborso prestiti" + "IRAP" [pdc U.1.02.01.01] – FPV entrata concernente il Macroaggregato 1.1 + FPV spesa concernente il Macroaggregato 1.1)] / (Stanziamenti di competenza dei primi tre titoli delle Entrate		
2 Entrate correnti			
2.1 Indicatore di realizzazione delle previsioni di competenza concernenti le entrate correnti	Media accertamenti primi tre titoli di entrata nei tre esercizi precedenti / Stanziamenti di competenza dei primi tre titoli delle "Entrate correnti" (4)		
2.2 Indicatore di realizzazione delle previsioni di cassa corrente	Media incassi primi tre titoli di entrata nei tre esercizi precedenti / Stanziamenti di cassa dei primi tre titoli delle "Entrate correnti" (4)		
2.3 Indicatore di realizzazione delle previsioni di competenza concernenti le entrate proprie	Media accertamenti nei tre esercizi precedenti (pdc E.1.01.00.00.000 "Tributi" – "Compartecipazioni di tributi" E.1.01.04.00.000 + E.3.00.00.00.000 "Entrate extratributarie") / Stanziamenti di competenza dei primi tre titoli delle "Entrate correnti" (4)		
2.4 Indicatore di realizzazione delle previsioni di cassa concernenti le entrate proprie	Media incassi nei tre esercizi precedenti (pdc E.1.01.00.00.000 "Tributi" – "Compartecipazioni di tributi" E.1.01.04.00.000 + E.3.00.00.00.000 "Entrate extratributarie") / Stanziamenti di cassa dei primi tre titoli delle "Entrate correnti" (4)		



Allegato n. 3-a

Piano degli indicatori di bilancio degli organismi e degli enti strumentali delle Regioni e delle Province aut.
Bilancio di previsione esercizi 20... 20.. e 20..., approvato il
Indicatori sintetici

TIPOLOGIA INDICATORE	DEFINIZIONE	VALORE INDICATORE (Indicare tante colonne quanti sono gli esercizi considerati nel bilancio di previsione) (dati percentuali)		
		20..	20..	20..
3 Spese di personale				
3.1 Incidenza spesa personale sulla spesa corrente (Indicatore di equilibrio economico-finanziario)	Stanziam. di competenza (Macroaggregato 1.1 + IRAP [pdc U.1.02.01.01] - FPV entrata concernente il Macroaggregato 1.1 + FPV spesa concernente il Macroaggregato 1.1) / Stanziam. competenza (Spesa corrente - FCDE corrente - FPV di entrata concernente il Macroaggregato 1.1 + FPV spesa concernente il Macroaggregato 1.1)			
3.2 Incidenza del salario accessorio ed incentivante rispetto al totale della spesa di personale Indica il peso delle componenti afferenti la contrattazione decentrata dell'ente rispetto al totale dei redditi da lavoro	Stanziam. di competenza (pdc 1.01.01.004 + 1.01.01.008 "indennità e altri compensi al personale a tempo indeterminato e determinato" + pdc 1.01.01.003 + 1.01.01.007 "straordinario a tempo indeterminato e determinato" + FPV in uscita concernente il Macroaggregato 1.1 - FPV di entrata concernente il Macroaggregato 1.1) / Stanziam. di competenza (Macroaggregato 1.1 + pdc 1.02.01.01 "IRAP" - FPV di entrata concernente il Macroaggregato 1.1 + FPV spesa concernente il Macroaggregato 1.1)			
3.3 Incidenza della spesa di personale con forme di contratto flessibile Indica come gli enti soddisfano le proprie esigenze di risorse umane, mixando le varie alternative contrattuali più rigide (personale dipendente) o meno rigide (forme di lavoro flessibile)	Stanziam. di competenza (pdc U.1.03.02.010 "Consulenze" + pdc U.1.03.02.12 "lavoro flessibile/LSU/Lavoro interinale") / Stanziam. di competenza (Macroaggregato 1.1 "Redditi di lavoro dipendente" + pdc U.1.02.01.01 "IRAP" + FPV in uscita concernente il Macroaggregato 1.1 - FPV in entrata concernente il Macroaggregato 1.1)			
4 Interessi passivi				
4.1 Incidenza degli interessi passivi sulle entrate correnti (che ne costituiscono la fonte di copertura)	Stanziam. di competenza Macroaggregato 1.7 "Interessi passivi" / Stanziam. di competenza primi tre titoli ("Entrate correnti")			
4.2 Incidenza degli interessi sulle anticipazioni sul totale degli interessi passivi	Stanziam. di competenza voce del piano dei conti finanziario U.1.07.06.04.000 "Interessi passivi su anticipazioni di tesoreria" / Stanziam. di competenza Macroaggregato 1.7 "Interessi passivi"			
4.3 Incidenza degli interessi di mora sul totale degli interessi passivi	Stanziam. di competenza voce del piano dei conti finanziario U.1.07.06.02.000 "Interessi di mora" / Stanziam. di competenza Macroaggregato 1.7 "Interessi passivi"			
5 Investimenti				



Allegato n. 3-a

Piano degli indicatori di bilancio degli organismi e degli enti strumentali delle Regioni e delle Province aut.
Bilancio di previsione esercizi 20.., 20.. e 20.., approvato il
Indicatori sintetici

TIPOLOGIA INDICATORE	DEFINIZIONE	VALORE INDICATORE (indicare tante colonne quanti sono gli esercizi considerati nel bilancio di previsione) (dati percentuali)	
		20..	20..
5.1 Incidenza investimenti su spesa corrente e in conto capitale	Totale stanziamento di competenza Macroaggregati 2.2 + 2.3 al netto dei relativi FPV / Totale stanziamento di competenza titolo 1° e 2° della spesa al netto del FPV		20..
5.2 Quota investimenti complessivi finanziati dal risparmio corrente	Margine corrente di competenza/Stanziamenti di competenza (Macroaggregato 2.2 "Investimenti fissi lordi e acquisto di terreni" + Macroaggregato 2.3 "Contributi agli investimenti") (10)		
5.3 Quota investimenti complessivi finanziati dal saldo positivo delle partite finanziarie	Saldo positivo di competenza delle partite finanziarie /Stanziamenti di competenza (Macroaggregato 2.2 "Investimenti fissi lordi e acquisto di terreni" + Macroaggregato 2.3 "Contributi agli investimenti") (10)		
5.4 Quota investimenti complessivi finanziati da debito	Stanziamenti di competenza (Titolo 6"Accensione di prestiti" - Categoria 6.02.02 "Anticipazioni" - Categoria 6.03.03 "Accensione prestiti a seguito di escussione di garanzie" - Accensioni di prestiti da rinegoziazioni)/Stanziamenti di competenza (Macroaggregato 2.2 "Investimenti fissi lordi e acquisto di terreni" + Macroaggregato 2.3 "Contributi agli investimenti") (10)		
6 Debiti non finanziari			
6.1 Indicatore di smaltimento debiti commerciali	Stanziamento di cassa (Macroaggregati 1.3 "Acquisto di beni e servizi" + 2.2 "Investimenti fissi lordi e acquisto di terreni") / stanziamenti di competenza e residui al netto dei relativi FPV (Macroaggregati 1.3 "Acquisto di beni e servizi" + 2.2 "Investimenti fissi lordi e acquisto di terreni") - I relativi FPV		




Allegato n. 3-a

Piano degli indicatori di bilancio degli organismi e degli enti strumentali delle Regioni e delle Province aut.

Bilancio di previsione esercizi 20.., 20.. e 20.., approvato il

Indicatori sintetici

TIPOLOGIA INDICATORE	DEFINIZIONE	VALORE INDICATORE (Indicare tante colonne quanti sono gli esercizi considerati nel bilancio di previsione) (dati percentuali)	
		20..	20..
6.2 Indicatore di smaltimento debiti verso altre amministrazioni pubbliche	Stanziamiento di cassa [Trasferimenti correnti a Amministrazioni Pubbliche (U.1.04.01.00.000) + Trasferimenti di tributi (U.1.05.00.00.000) + Fondi perequativi (U.1.06.00.00.000) + Contributi agli investimenti a Amministrazioni pubbliche (U.2.03.01.00.000) + Altri trasferimenti in conto capitale (U.2.04.01.00.000 + U.2.04.11.00.000 + U.2.04.16.00.000 + U.2.04.21.00.000)] / stanziamenti di competenza e residui, al netto dei relativi FPV, dei [Trasferimenti correnti a Amministrazioni Pubbliche (U.1.04.01.00.000) + Trasferimenti di tributi (U.1.05.00.00.000) + Fondi perequativi (U.1.06.00.00.000) + Contributi agli investimenti a Amministrazioni pubbliche (U.2.03.01.00.000) + Altri trasferimenti in conto capitale (U.2.04.01.00.000 + U.2.04.11.00.000 + U.2.04.16.00.000 + U.2.04.21.00.000)]	20..	20..
7 Debiti finanziari			
7.1 Incidenza estinzioni debiti finanziari	(Totale competenza Titolo 4 della spesa) / Debito da finanziamento al 31/12 dell'esercizio precedente (2)		
7.2 Sostenibilità debiti finanziari	Stanziamiento di competenza [1.7 "Interessi passivi" – "Interessi di mora" (U.1.07.06.02.000) – "Interessi per anticipazioni prestiti" (U.1.07.06.04.000)] + Titolo 4 della spesa – (Entrate categoria 4.02.06 "Contributi agli investimenti direttamente destinati al rimborso dei prestiti da amministrazioni pubbliche + Trasferimenti in conto capitale per assunzione di debiti dell'amministrazione da parte di amministrazioni pubbliche (E.4.03.01.00.000) + Trasferimenti in conto capitale da parte di amministrazioni pubbliche per cancellazione di debiti dell'amministrazione (E.4.03.04.00.000))] / Stanziamenti competenza titoli 1, 2 e 3 delle entrate		
8 Composizione avanzo di amministrazione presunto dell'esercizio precedente (5)			
8.1 Incidenza quota libera di parte corrente nell'avanzo presunto	Quota libera di parte corrente dell'avanzo presunto/Avanzo di amministrazione presunto (6)		
8.2 Incidenza quota libera in c/capitale nell'avanzo presunto	Quota libera in conto capitale dell'avanzo presunto/Avanzo di amministrazione presunto (7)		
8.3 Incidenza quota accantonata nell'avanzo presunto	Quota accantonata dell'avanzo presunto/Avanzo di amministrazione presunto (8)		



Allegato n. 3-a

Piano degli indicatori di bilancio degli organismi e degli enti strumentali delle Regioni e delle Province aut.
Bilancio di previsione esercizi 20.., 20.. e 20.., approvato il
Indicatori sintetici

TIPOLOGIA INDICATORE	DEFINIZIONE	VALORE INDICATORE (indicare tante colonne quanti sono gli esercizi considerati nel bilancio di previsione) (dati percentuali)	
		20..	20..
8.4 Incidenza quota vincolata nell'avanzo presunto	Quota vincolata dell'avanzo presunto/Avanzo di amministrazione presunto (9)		20..
9 Disavanzo di amministrazione presunto dell'esercizio precedente			
9.1 Quota disavanzo che si prevede di ripianare nell'esercizio	Disavanzo iscritto in spesa del bilancio di previsione / Totale disavanzo di amministrazione di cui alla lettera E dell'allegato riguardante il risultato di amministrazione presunto (3)		
9.2 Sostenibilità patrimoniale del disavanzo presunto	Totale disavanzo di amministrazione di cui alla lettera E dell'allegato riguardante il risultato di amministrazione presunto (3) / Patrimonio netto (1)		
9.3 Sostenibilità disavanzo a carico dell'esercizio	Disavanzo iscritto in spesa del bilancio di previsione / Competenza dei titoli 1, 2 e 3 delle entrate		
10 Fondo pluriennale vincolato			
10.1 Utilizzo del FPV	(Fondo pluriennale vincolato corrente e capitale iscritto in entrata del bilancio - Quota del fondo pluriennale vincolato non destinata ad essere utilizzata nel corso dell'esercizio e rinviata agli esercizi successivi) / Fondo pluriennale vincolato corrente e capitale iscritto in entrata nel bilancio <i>(Per il FPV riferirsi ai valori riportati nell'allegato del bilancio di previsione concernente il FPV, totale delle colonne a) e c)</i>		




Allegato n. 3-a

Piano degli indicatori di bilancio degli organismi e degli enti strumentali delle Regioni e delle Province aut.
Bilancio di previsione esercizi 20.., 20.. e 20.., approvato il

Indicatori sintetici

TIPOLOGIA INDICATORE	DEFINIZIONE	VALORE INDICATORE (indicare tante colonne quanti sono gli esercizi considerati nel bilancio di previsione) (dati percentuali)	
		20..	20..
11 Partite di giro e conto terzi			
11.1 Incidenza partite di giro e conto terzi in entrata	Totale stanziamenti di competenza per Entrate per conto terzi e partite di giro / Totale stanziamenti primi tre titoli delle entrate		
11.2 Incidenza partite di giro e conto terzi in uscita	Totale stanziamenti di competenza per Uscite per conto terzi e partite di giro / Totale stanziamenti di competenza del titolo I della spesa		

- (1) Il Patrimonio netto è pari alla Lettera A) dell'ultimo stato patrimoniale passivo disponibile. In caso di Patrimonio netto negativo, l'indicatore non si calcola e si segnala che l'ente ha il patrimonio netto negativo. L'indicatore è elaborato a partire dal 2018, salvo per gli enti che hanno partecipato alla sperimentazione che lo elaborano a decorrere dal 2016. Gli enti e organismi strumentali delle Autonomie speciali che adottano il DLgs 118/2011 a decorrere dal 2016, elaborano l'indicatore a decorrere dal 2019.
- (2) Il debito di finanziamento è pari alla Lettera D1 dell'ultimo stato patrimoniale passivo disponibile. L'indicatore è elaborato a partire dal 2018, salvo per gli enti che hanno partecipato alla sperimentazione che lo elaborano a decorrere dal 2016. Gli enti e organismi strumentali delle Autonomie speciali che adottano il DLgs 118/2011 a decorrere dal 2016, elaborano l'indicatore a decorrere dal 2019.
- (3) Indicatore da elaborare solo se la voce E dell'allegato a) al bilancio di previsione è negativo. Il disavanzo di amministrazione è pari all'importo della voce E.
- (4) La media dei tre esercizi precedenti è riferita agli ultimi tre consuntivi approvati o in caso di mancata approvazione degli ultimi consuntivi, ai dati di preconsuntivo. In caso di esercizio provvisorio è possibile fare riferimento ai dati di preconsuntivo dell'esercizio precedente. Per gli enti che non sono rientrati nel periodo di sperimentazione, nel 2016 sostituire la media con gli accertamenti del 2015 (dati stimati o, se disponibili, di preconsuntivo). Nel 2017 sostituire la media triennale con quella biennale (per il 2016 fare riferimento a dati stimati o, se disponibili, di preconsuntivo). Gli enti e organismi strumentali delle Autonomie speciali che adottano il DLgs 118/2011 a decorrere dal 2016, elaborano l'indicatore a decorrere dal 2017.
- (5) Da compilare solo se la voce E dell'allegato al bilancio concernente il risultato di amministrazione presunto è positivo o pari a 0.
- (6) La quota libera di parte corrente del risultato di amministrazione presunto è pari alla voce E riportata nell'allegato a) al bilancio di previsione. Il risultato di amministrazione presunto è pari alla lettera A riportata nell'allegato a) al bilancio di previsione.
- (7) La quota libera in c/capitale del risultato di amministrazione presunto è pari alla voce D riportata nell'allegato a) al bilancio di previsione. Il risultato di amministrazione presunto è pari alla lettera A riportata nel predetto allegato a).
- (8) La quota accantonata del risultato di amministrazione presunto è pari alla voce B riportata nell'allegato a) al bilancio di previsione. Il risultato di amministrazione presunto è pari alla lettera A riportata nel predetto allegato a).
- (9) La quota vincolata del risultato di amministrazione presunto è pari alla voce C riportata nell'allegato a) al bilancio di previsione. Il risultato di amministrazione presunto è pari alla lettera A riportata nel predetto allegato a).
- (10) Indicare al numeratore solo la quota del finanziamento destinata alla copertura di investimenti, e al denominatore escludere gli investimenti che, nell'esercizio, sono finanziati dal FPV.




Allegato n. 3-b

Piano degli indicatori di bilancio degli organismi e degli enti strumentali delle Regioni e delle Province aut.

Bilancio di previsione esercizi 20... 20... e 20..., approvato il

Indicatori analitici concernenti la composizione delle entrate e la capacità di riscossione

Titolo Tipologia	Denominazione	Composizione delle entrate (dati percentuali)				Percentuale riscossione entrate	
		Esercizio n+1: Previsioni competenza/ totale previsioni competenza	Esercizio n+2: Previsioni competenza/ totale previsioni competenza	Esercizio n+3: Previsioni competenza/ totale previsioni competenza	Media accertamenti nei tre esercizi precedenti / Media Totale accertamenti nei tre esercizi precedenti (*)	Previsioni cassa esercizio n+1 (previsioni competenza + residui) esercizio n+1	Media riscossioni nei tre esercizi precedenti / Media accertamenti nei tre esercizi precedenti (*)
TITOLO 1:	Entrate correnti di natura tributaria, contributiva e perequativa						
10101	Tipologia 101: Imposte, tasse e proventi assimilati						
10104	Tipologia 104: Compartecipazioni di tributi						
10301	Tipologia 301: Fondi perequativi da Amministrazioni Centrali						
10302	Tipologia 302: Fondi perequativi dalla Regione o Provincia autonoma						
10000	Totale TITOLO 1: Entrate correnti di natura tributaria, contributiva e perequativa						
TITOLO 2:	Trasferimenti correnti						
20101	Tipologia 101: Trasferimenti correnti da Amministrazioni pubbliche						
20102	Tipologia 102: Trasferimenti correnti da Famiglie						
20103	Tipologia 103: Trasferimenti correnti da Imprese						
20104	Tipologia 104: Trasferimenti correnti da istituzioni Sociali Private						
20105	Tipologia 105: Trasferimenti correnti dall'Unione europea e dal Resto del Mondo						
20000	Totale TITOLO 2: Trasferimenti correnti						
TITOLO 3:	Entrate extratributarie						
30100	Tipologia 100: Vendita di beni e servizi e proventi derivanti dalla gestione dei beni						
30200	Tipologia 200: Proventi derivanti dall'attività di controllo e repressione delle irregolarità e degli illeciti						




Allegato n. 3-b

Piano degli indicatori di bilancio degli organismi e degli enti strumentali delle Regioni e delle Province aut.

Bilancio di previsione esercizi 20.., 20.. e 20.., approvato il ...

Indicatori analitici concernenti la composizione delle entrate e la capacità di riscossione

Titolo Tipologia	Denominazione	Composizione delle entrate (dati percentuali)			Percentuale riscossione entrate		
		Esercizio n+1: Previsioni competenza/ totale previsioni competenza	Esercizio n+2: Previsioni competenza/ totale previsioni competenza	Esercizio n+3: Previsioni competenza/ totale previsioni competenza	Media accertamenti nei tre esercizi precedenti / Media Totale accertamenti nei tre esercizi precedenti (*)	Previsioni cassa esercizio n+1 (previsioni competenza + residui) esercizio n+1	Media riscossioni nei tre esercizi precedenti / Media accertamenti nei tre esercizi precedenti (*)
30300	Tipologia 300: Interessi attivi						
30400	Tipologia 400: Altre entrate da redditi di capitale						
30500	Tipologia 500: Rimborsi e altre entrate correnti						
30000	Totale titolo 3 : Entrate extratributarie						
TITOLO 4 :	Entrate in conto capitale						
40100	Tipologia 100: Tributi in conto capitale						
40200	Tipologia 200: Contributi agli investimenti						
40300	Tipologia 300: Altri trasferimenti in conto capitale						
40400	Tipologia 400: Entrate da alienazione di beni materiali e immateriali						
40500	Tipologia 500: Altre entrate in conto capitale						
40000	Totale TITOLO 4: Entrate in conto capitale						
TITOLO 5:	Entrate da riduzione di attività finanziarie						
50100	Tipologia 100: Alienazione di attività finanziarie						
50200	Tipologia 200: Riscossione crediti di breve termine						
50300	Tipologia 300: Riscossione crediti di medio-lungo termine						
50400	Tipologia 400: Altre entrate per riduzione di attività finanziarie						



Allegato n. 3-b


Piano degli indicatori di bilancio degli organismi e degli enti strumentali delle Regioni e delle Province aut.

Bilancio di previsione esercizi 20... 20... e 20..., approvato il ...

Indicatori analitici concernenti la composizione delle entrate e la capacità di riscossione

Titolo Tipologia	Denominazione	Composizione delle entrate (dati percentuali)			Percentuale riscossione entrate	
		Esercizio n+1: Previsioni competenza/ totale previsioni competenza	Esercizio n+2: Previsioni competenza/ totale previsioni competenza	Esercizio n+3: Previsioni competenza/ totale previsioni competenza	Media accertamenti nei tre esercizi precedenti / Media Totale accertamenti nei tre esercizi precedenti (*)	Previsioni cassa esercizio n+1/ (previsioni competenza + residui) esercizio n+1
50000	Totale TITOLO 5: Entrate da riduzione di attività finanziarie					
TITOLO 6:	Accensione prestiti					
60100	Tipologia 100: Emissione di titoli obbligazionari					
60200	Tipologia 200: Accensione prestiti a breve termine					
60300	Tipologia 300: Accensione mutui e altri finanziamenti a medio lungo termine					
60400	Tipologia 400: Altre forme di indebitamento					
60000	Totale TITOLO 6: Accensione prestiti					
TITOLO 7:	Anticipazioni da istituto tesoriere/cassiere					
70100	Tipologia 100: Anticipazioni da istituto tesoriere/cassiere					
70000	Totale TITOLO 7: Anticipazioni da istituto tesoriere/cassiere					
TITOLO 9:	Entrate per conto terzi e partite di giro					
90100	Tipologia 100: Entrate per partite di giro					
90200	Tipologia 200: Entrate per conto terzi					
90000	Totale TITOLO 9: Entrate per conto terzi e partite di giro					
	TOTALE ENTRATE					


(*) La media dei tre esercizi precedenti è riferita agli ultimi tre consuntivi disponibili. In caso di esercizio provvisorio è possibile fare riferimento ai dati di preconsuntivo dell'esercizio precedente. Nel 2016 sostituire la media degli accertamenti con gli accertamenti del 2015 stimati e la media degli incassi con gli incassi 2015 stimati (se disponibili, dati preconsuntivo). Nel 2017 sostituire la media triennale con quella biennale (per i dati 2016 fare riferimento a stime, o se disponibili, a dati di preconsuntivo). Gli enti e organismi strumentali delle Autonomie speciali che adottano il DLgs 118/2011 a decorrere dal 2016 non elaborano l'indicatore nell'esercizio 2016.



Allegato n. 3-c

Piano degli indicatori di bilancio degli organismi e degli enti strumentali delle Regioni e delle Province aut.
Indicatori analitici concernenti la composizione delle spese per missioni e programmi e la capacità dell'amministrazione di pagare i debiti negli esercizi di riferimento
Bilancio di previsione esercizi 20... 20... e 20... approvato il


	BILANCIO DI PREVISIONE ESERCIZI 20... 20... e 20... (dati percentuali)						MEDIA TRE RENDICONTI PRECEDENTI (O DI PRECONSUNTIVO DISPONIBILE) (*) (dati percentuali)		
	ESERCIZIO 20...			ESERCIZIO 20...			Incidenza Missione programma: Media (Impegni + FPV) / Media Totale Impegni + Totale FPV)	di cui incidenza FPV / Media FPV / Media Totale FPV	Capacità di pagamento: Media (Pagam. c/cconti* / Pagam. crediti) / Media (Impegni + residui definitivi)
	Incidenza Missione/Programma: stanziamento/ totale previsioni missioni	di cui incidenza FPV: Previsioni stanziamento FPV / Previsione FPV totale	Incidenza Missione/Programma: stanziamento/ totale previsioni missioni	di cui incidenza FPV: Previsioni stanziamento FPV / Previsione FPV totale	Incidenza Missione/Programma: stanziamento/ totale previsioni missioni	di cui incidenza FPV: Previsioni stanziamento FPV / Previsione FPV totale			
MISSIONI E PROGRAMMI									
01 Organi istituzionali									
02 Segreteria generale									
03 Gestione economica, finanziaria, programmazione, provveditorato									
04 Gestione delle entrate tributarie e servizi fiscali									
05 Gestione dei beni demaniali e patrimoniali									
06 Ufficio tecnico									
07 Elezioni e consultazioni popolari - Anagrafe e stato civile									
08 Statistica e sistemi informativi									
09 Assistenza tecnico-amministrativa agli enti locali									
010 Ricerche umane									
011 Altri servizi generali									
012 Politica regionale unitaria per i servizi istituzionali, generali e di gestione (solo per gli org. strum. region.)									
TOTALE Missione 01 Servizi istituzionali, generali e di gestione									
01 Uffici giudiziari									
02 Casa circondariale e altri servizi									
03 la giustizia (solo per gli org. strum. region.)									
TOTALE Missione 02 Giustizia									
01 Polizia locale e amministrativa									
02 Sistema integrato di sicurezza urbana									
03 Polizia regionale unitaria per la giustizia (solo per gli org. strum. region.)									
TOTALE MISSIONE 03 Ordine pubblico e sicurezza									
01 Istruzione prescolastica									



Allegato n. 3-C

Piano degli indicatori di bilancio degli organismi e degli enti strumentali delle Regioni e delle Province aut.
Indicatori analitici concernenti la composizione delle spese per missioni e programmi e la capacità dell'amministrazione di pagare i debiti negli esercizi di riferimento
Bilancio di previsione esercizi 20.., 20.. e 20.., approvato il


	BILANCIO DI PREVISIONE ESERCIZI 20.., 20.. e 20.. (dati percentuali)						MEDIA TRE RENDICONTI PRECEDENTI (O DI PRECONSUNTIVO DISPONIBILE) (*)			
	ESERCIZIO 20..			ESERCIZIO 20..			ESERCIZIO 20..			
	Incidenza Missione/Programma: ma: Previsioni stanziamento/ totale previsioni missioni	di cui incidenza FPV: Previsioni stanziamento FPV/ Previsione FPV totale	Capacità di pagamento: Previsioni cassa/ (previsioni competenza - FPV + residui)	Incidenza Missione/Programma: ma: Previsioni stanziamento/ totale previsioni missioni	di cui incidenza FPV: Previsioni stanziamento FPV/ Previsione FPV totale	Incidenza Missione/Programma: ma: Previsioni stanziamento/ totale previsioni missioni	di cui incidenza FPV: Previsioni stanziamento FPV/ Previsione FPV totale	Incidenza programma: Media (Impegni + FPV) / Media Totale Impegni + Totale FPV	di cui incidenza FPV: Media FPV / Media Totale Impegni + Totale FPV	Capacità di pagamento: Media (Pagam. c/comp+ Pagam. c/residui) / Media (Impegni + residui definitivi)
MISSIONI E PROGRAMMI	02	Altri ordini di istruzione non universitaria								
	03	Edilizia scolastica (solo per gli org. strum. region.)								
	04	Istruzione universitaria								
	05	Istruzione tecnica superiore								
	06	Servizi ausiliari all'istruzione								
	07	Diritto allo studio								
	08*	Politica regionale unitaria per l'istruzione e il diritto allo studio (solo per gli org. strum. region.)								
		TOTALE MISSIONE 04 Istruzione e diritto allo studio								
Missione 05 Tutela e valorizzazione dei beni e delle attività culturali	01	Valorizzazione dei beni di interesse storico								
	02	Attività culturali e interventi diversi nel settore culturale								
	03	Politica regionale unitaria per la tutela dei beni e delle attività culturali (solo per gli org. strum. region.)								
		Totale Missione 05 Tutela e valorizzazione dei beni e attività culturali								
Missione 06 Politiche giovanili sport e tempo libero	01	Sport e tempo libero								
	02	Giovanili								
	03	Politica regionale unitaria per i giovani, lo sport e il tempo libero (solo per gli org. strum. region.)								
	Totale Missione 06 Politiche giovanili sport e tempo libero									
Missione 07 Turismo	01	Sviluppo e la valorizzazione del turismo								
	02	Politica regionale unitaria per il turismo (solo per gli org. strum. region.)								
	Totale Missione 07 Turismo									
	01	Urbanistica e assetto del territorio								



Allegato n. 3-c

**Piano degli indicatori di bilancio degli organismi e degli enti strumentali delle Regioni e delle Province aut.
Indicatori analitici concernenti la composizione delle spese per missioni e programmi e la capacità dell'amministrazione di pagare i debiti negli esercizi di riferimento
Bilancio di previsione esercizi 20.., 20.. e 20.., approvato il ...**


	BILANCIO DI PREVISIONE ESERCIZI 20.., 20.. e 20.. (dati percentuali)										MEDIA TRE RENDICONTI PRECEDENTI (O DI PRECONSUNTIVO DISPONIBILE) (*) (dati percentuali)	
	ESERCIZIO 20..					ESERCIZIO 20..						
	Incidenza Missioni/Programmi: ma: Previsioni stanziamento/ totale previsioni missioni	di cui incidenza FPV: Previsioni stanziamento FPV/ Previsione FPV totale	Capacità di pagamento: Previsioni cassa/ (previsioni competenza - FPV + residui)	Incidenza Missioni/Programmi: ma: Previsioni stanziamento/ totale previsioni missioni	di cui incidenza FPV: Previsioni stanziamento FPV/ Previsione FPV totale	Incidenza Missioni/Programmi: Previsioni stanziamento/ totale previsioni missioni	di cui incidenza FPV: Previsioni stanziamento FPV/ Previsione FPV totale	Incidenza Missione programma: Media (impegni + FPV) / Media Totale impegni + Totale FPV	di cui incidenza FPV: Media FPV / Media Totale FPV	Capacità di pagamento: Media (Pagam. comprom. / Pagam. residui) / Media (impegni + residui definitivi)		
MISIONI E PROGRAMMI												
02 Edilizia residenziale pubblica e locale e piani di edilizia economico-popolare												
Totale Missione 08 Assetto del territorio ed edilizia abitativa												
03 Politica regionale unitaria per l'assetto del territorio e l'edilizia abitativa (solo per gli org. strum. region.)												
Totale Missione 08 Assetto del territorio ed edilizia abitativa												
01 Difesa del suolo												
02 Tutela, valorizzazione e recupero ambientale												
03 Rifiuti												
04 Servizio idrico integrato												
05 Aree protette, parchi naturali, protezione naturalistica e forestazione												
06 Tutela e valorizzazione delle risorse idriche												
Missione 09 Sviluppo sostenibile e tutela del territorio e dell'ambiente												
07 Sviluppo sostenibile territorio montano piccoli Comuni												
08 Qualità dell'aria e riduzione dell'inquinamento												
09 Politica regionale unitaria per lo sviluppo sostenibile e la tutela del territorio e l'ambiente (solo per gli org. strum. region.)												
Totale Missione 09 Sviluppo sostenibile e tutela del territorio e dell'ambiente												
1 Trasporto ferroviario												
2 Trasporto pubblico locale												
3 Trasporto per vie d'acqua												
4 Altre modalità di trasporto												
5 Viabilità e infrastrutture stradali												
Missione 10 Trasporti e diritto alla mobilità												
6 Politica regionale unitaria per i trasporti e il diritto alla mobilità (solo per gli org. strum. region.)												
Totale Missione 10 Trasporti e diritto alla mobilità												
01 Sistema di protezione civile												



Allegato n. 3-c

Piano degli indicatori di bilancio degli organismi e degli enti strumentali delle Regioni e delle Province aut.
Indicatori analitici concernenti la composizione delle spese per missioni e programmi e la capacità dell'amministrazione di pagare i debiti negli esercizi di riferimento
Bilancio di previsione esercizi 20.., 20.. e 20.., approvato il

	BILANCIO DI PREVISIONE ESERCIZI 20.., 20.. e 20.. (dati percentuali)						MEDIA TRE RENDICONTI PRECEDENTI (O DI PRECONSUNTIVO DISPONIBILE) (*)		
	ESERCIZIO 20..		ESERCIZIO 20..		ESERCIZIO 20..		Incidenza Missione/Programma: Media (impegni + FPV) / Media Totale impegni + Totale FPV	di cui incidenza FPV: Previsioni stanziamento FPV / Previsione FPV totale	Capacità di pagamento: Previsioni cassa / (previsioni competenza - FPV + residui)
	Incidenza Missione/Programma: stanziamento/ totale previsioni missioni	di cui incidenza FPV: Previsioni stanziamento FPV / Previsione FPV totale	Incidenza Missione/Programma: stanziamento/ totale previsioni missioni	di cui incidenza FPV: Previsioni stanziamento FPV / Previsione FPV totale	Incidenza Missione/Programma: stanziamento/ totale previsioni missioni	di cui incidenza FPV: Previsioni stanziamento FPV / Previsione FPV totale			
MISSIONI E PROGRAMMI									
Missione 11 Soccorso civile									
02	Interventi a seguito di calamità naturali								
03	Politica regionale unitaria per il soccorso e la protezione civile (solo per gli org. strum. region.)								
	Totale Missione 11 Soccorso civile								
01	Interventi per l'infanzia e i minori e per asili nido								
02	Interventi per la disabilità								
03	Interventi per gli anziani								
04	Interventi per i soggetti a rischio di esclusione sociale								
05	Interventi per le famiglie								
06	Interventi per il diritto alla casa								
Missione 12 Diritti sociali, politiche sociali e famiglia									
07	Programmazione e governo della rete dei servizi sociosanitari e sociali								
08	Cooperazione e associazionismo								
09	Servizio necroscopico e cimiteriale								
010	Politica regionale unitaria per i diritti sociali e la famiglia (solo per gli org. strum. region.)								
	Totale Missione 12 Diritti sociali, politiche sociali e famiglia								
Missione 13 Tutela della salute									
01	Servizio sanitario regionale - finanziamento ordinario corrente per la garanzia dei LEA								
02	Servizio sanitario regionale - finanziamento aggiuntivo corrente per livelli di assistenza superiori ai LEA								
03	Servizio sanitario regionale - finanziamento aggiuntivo corrente per la copertura dello squilibrio di bilancio corrente								
04	Servizio sanitario regionale - ripiano di disavanzi sanitari relativi ad esercizi pregressi								



Allegato n. 3-C

Piano degli indicatori di bilancio degli organismi e degli enti strumentali delle Regioni e delle Province aut.
Indicatori analitici concernenti la composizione delle spese per missioni e programmi e la capacità dell'amministrazione di pagare i debiti negli esercizi di riferimento
Bilancio di previsione esercizi 20.., 20.. e 20.., approvato il ...

MISSIONI E PROGRAMMI	BILANCIO DI PREVISIONE ESERCIZI 20.., 20.. e 20.. (dati percentuali)						MEDIA TRE RENDICONTI PRECEDENTI (O DI PRECONSUNTIVO DISPONIBILE) (*) (dati percentuali)		
	ESERCIZIO 20..		ESERCIZIO 20..		ESERCIZIO 20..		Incidenza Missione programma: Media (Impegni + FPV) / Media Totale FPV	Capacità di pagamento: Media (Pagan. c/comp + Pagan. c/residui) / Media (Impegni + residui definitivi)	
	Incidenza Missione/Program ma: Previsioni stanziamento/ totale previsioni missioni	di cui incidenza FPV: Previsioni stanziamento FPV/ Previsione FPV totale	Capacità di pagamento: Previsioni cassa/ (previsioni competenza - FPV + residui)	Incidenza Missione/Program ma: Previsioni stanziamento/ totale previsioni missioni	di cui incidenza FPV: Previsioni stanziamento FPV/ Previsione FPV totale	Incidenza Missione programma: Media (Impegni + FPV) / Media Totale FPV			
05 Servizio sanitario regionale - investimenti sanitari									
06 Servizio sanitario regionale - restituzione maggiori gettiti SSN									
07 Ulteriori spese in materia sanitaria									
08 Politica regionale unitaria per la tutela della salute (solo per gli org. strum. region.)									
Totale Missione 13 Tutela della salute									
01 Industria, PMI e Artigianato									
02 Commercio - reti distributive - tutela dei consumatori									
03 Ricerca e innovazione									
04 Reti e altri servizi di pubblica utilità									
05 Politica regionale unitaria per lo sviluppo economico e la competitività (solo per gli org. strum. region.)									
Totale Missione 14 Sviluppo									
01 Servizi per lo sviluppo del mercato del lavoro									
02 Formazione professionale									
03 Sostegno all'occupazione									
04 Politica regionale unitaria per il lavoro e la formazione professionale (solo per gli org. strum. region.)									
Totale Missione 15 Politiche per il lavoro e la formazione professionale									
01 Sviluppo del settore agricolo e del sistema agroalimentare									
02 Caccia e pesca									
03 Politica regionale unitaria per l'agricoltura, i sistemi agroalimentari, la caccia e la pesca (solo per gli org. strum. region.)									



Allegato n. 3-c

Piano degli indicatori di bilancio degli organismi e degli enti strumentali delle Regioni e delle Province aut.
Indicatori analitici concernenti la composizione delle spese per missioni e programmi e la capacità dell'amministrazione di pagare i debiti negli esercizi di riferimento
Bilancio di previsione esercizi 20... e 20... approvato il ...

MISSIONI E PROGRAMMI	BILANCIO DI PREVISIONE ESERCIZI 20... e 20... (dati percentuali)						MEDIA TRE RENDICONTI PRECEDENTI (O DI PRECONSUNTIVO DISPONIBILE) (*) (dati percentuali)		
	ESERCIZIO 20...			ESERCIZIO 20...			Incidenza Missione programma: Media (Impegni + FPV) / Media FPV / Media Totale FPV	Incidenza di cui incidenza FPV: Previsioni stanziamento FPV / Previsione FPV totale	Capacità di pagamento: Media (Pagam. c/corrop+ Pagam. crediti) / Media (Impegni + residui definitivi)
	Incidenza Missione/Programma: stanziamento/ totale previsioni missioni	di cui incidenza FPV: Previsioni stanziamento FPV / Previsione FPV totale	Capacità di pagamento: Previsioni cassa/ (previsioni competenza - FPV + residui)	Incidenza Missione/Programma: stanziamento/ totale previsioni missioni	di cui incidenza FPV: Previsioni stanziamento FPV / Previsione FPV totale	Incidenza Missione programma: Media (Impegni + FPV) / Media FPV / Media Totale FPV			
<i>Totale Missione 16 Agricoltura, politiche agroalimentari e pesca</i>									
01 Fonti energetiche									
02 Politica regionale unitaria per l'energia e la diversificazione delle fonti energetiche (solo per gli org. strum. region.)									
<i>Totale Missione 017 Energia e diversificazione delle fonti energetiche</i>									
01 Relazioni finanziarie con le altre autonomie territoriali									
02 Politica regionale unitaria per le relazioni finanziarie con le altre autonomie territoriali (solo per gli org. strum. region.)									
<i>Totale Missione 018 Relazioni con le altre autonomie territoriali e locali</i>									
01 Relazioni internazionali e Cooperazione allo sviluppo									
02 Cooperazione territoriale (solo per gli org. strum. region.)									
<i>Totale Missione 19 Relazioni internazionali</i>									
1 Fondo di riserva									
2 Fondo crediti di dubbia esigibilità									
3 Altri fondi									
<i>Totale Missione 20 Fondi e accantonamenti</i>									
01 Quota interessi ammortamento mutui e prestiti obbligazionari									
02 Quota capitale ammortamento mutui e prestiti obbligazionari									
<i>Totale Missione 50 Debito pubblico</i>									




Allegato n. 3-c

Piano degli indicatori di bilancio degli organismi e degli enti strumentali delle Regioni e delle Province aut.
Indicatori analitici concernenti la composizione delle spese per missioni e programmi e la capacità dell'amministrazione di pagare i debiti negli esercizi di riferimento
Bilancio di previsione esercizi 20.., 20.. e 20.., approvato il


MISSIONI E PROGRAMMI		BILANCIO DI PREVISIONE ESERCIZI 20.., 20.. e 20.. (dati percentuali)						MEDIA TRE RENDICONTI PRECEDENTI (O DI PRECONSUNTIVO DISPONIBILE) (*)		
		ESERCIZIO 20..		ESERCIZIO 20..		ESERCIZIO 20..		ESERCIZIO 20.. (dati percentuali)		
		Incidenza Missione/Programma: stanziamento/ totale previsioni missioni	Incidenza Missione/Programma: stanziamento/ totale previsioni missioni	Incidenza Missione/Programma: stanziamento/ totale previsioni missioni	di cui Incidenza FPV: Previsioni stanziamento FPV/ Previsione FPV totale	Incidenza Missione/Programma: stanziamento/ totale previsioni missioni	di cui Incidenza FPV: Previsioni stanziamento FPV/ Previsione FPV totale	Incidenza Missione programma: Media (Impiegni + FPV) / Media Totale impegni + Totale FPV	di cui Incidenza FPV: Media FPV / Media Totale FPV	Capacità di pagamento: Media (Pagam. c/comp+ Pagam. c/residui) / Media (Impiegni + residui definitivi)
Missione 60 Anticipazioni finanziarie	01 Restituzione anticipazioni di tesoreria									
	Totale Missione 60 Anticipazioni finanziarie									
Missione 99 Servizi per conto terzi	01 Servizi per conto terzi - partite di giro									
	02 Anticipazioni per il finanziamento del sistema sanitario nazionale									
	Totale Missione 99 Servizi per conto terzi									

(*) La media dei tre esercizi precedenti è riferita agli ultimi tre consuntivi disponibili. In caso di esercizio provvisorio è possibile fare riferimento ai dati di preconsuntivo dell'esercizio precedente. Nel 2016 sostituire la media degli accertamenti con gli accertamenti del 2015 stimati e la media degli incassi con gli incassi 2015 stimati (se disponibili, dati preconsuntivo). Nel 2017 sostituire la media triennale con quella biennale (per i dati 2016 fare riferimento a simile, o se disponibili, a dati di preconsuntivo). Gli organismi e gli enti strumentali delle Autonomie speciali che adottano il DLgs 118/2011 a decorrere dal 2016 non elaborano l'indicatore nell'esercizio 2016.




Piano degli indicatori di bilancio degli organismi e degli enti strumentali delle Regioni e delle Province aut.
 Quadro sinottico - Bilancio di previsione - Allegato n. 3

Macro indicatore di primo livello	Nome indicatore	Calcolo indicatore	Fase di osservazione e unità di misura	Tempo di osservazione	Tipo	Spiegazione dell'indicatore	Note
1 Rigidità strutturale di bilancio	1.1 Incidenza spese rigide (disavanzo, personale e debito) su entrate correnti	[Disavanzo iscritto in spesa + Stanzamenti competenza (Macroaggregati 1.1 "Redditi di lavoro dipendente" + 1.7 "Interessi passivi" + Titolo 4 "Rimborso prestiti" + "IRAP" [pdc U.1.02.01.01] - FPV entrata concernente il Macroaggregato 1.1 + FPV spesa concernente il Macroaggregato 1.1)] /	Stanzamenti di competenza dell'esercizio cui si riferisce l'indicatore (%)	Bilancio di previsione	S	Incidenza spese rigide (personale e debito) su entrate correnti	
		2.1 Indicatore di realizzazione delle previsioni di competenza concernenti le entrate correnti	Media accertamenti primi tre esercizi di entrata nei tre esercizi precedenti Stanzamenti di competenza dei primi tre titoli delle "Entrate correnti" (4)	Accertamenti / Stanzamenti di competenza (%)	Bilancio di previsione	S	Validazione del livello di realizzazione delle previsioni di entrata corrente
2 Entrate correnti	2.2 Indicatore di realizzazione delle previsioni di cassa corrente	Media incassi primi tre titoli di entrata nei tre esercizi precedenti Stanzamenti di cassa dei primi tre titoli delle "Entrate correnti" (4)	Incassi / Stanzamenti di cassa (%)	Bilancio di previsione	S	Validazione delle previsioni di parte corrente	(4) La media dei tre esercizi precedenti è riferita agli ultimi tre consuntivi disponibili. In caso di esercizio provvisorio è possibile fare riferimento ai dati di preconsuntivo dell'esercizio precedente. Tranne per gli enti che sono rientrati nel periodo di sperimentazione: - Nel 2016 sostituire la media con gli accertamenti del 2015 (dati stimati o, se disponibili, di preconsuntivo). - Nel 2017 sostituire la media biennale con quella biennale (per il 2016 fare riferimento a dati stimati o, se disponibili, di preconsuntivo). Gli enti e organismi strumentali delle Autonomie speciali che adottano il DLgs 118/2011 a decorrere dal 2016, elaborano l'indicatore a decorrere dal 2017.



Piano degli indicatori di bilancio degli organismi e degli enti strumentali delle Regioni e delle Province aut.


Macro indicatore di primo livello	Nome indicatore	Calcolo indicatore	Fase di osservazione e unità di misura	Tempo di osservazione	Tipo	Spiegazione dell'indicatore	Note
2.3	Indicatore di realizzazione delle previsioni di competenza concernenti le entrate proprie	Media accertamenti nei tre esercizi precedenti (pdc E.1.01.00.00.000 "Tributi" - "Compartecipazioni di tributi" E.1.01.04.00.000 + E.3.00.00.00.000 "Entrate extratributarie") / Stanziamenti di competenza dei primi tre titoli delle "Entrate correnti" (4)	Accertamenti / Stanziamenti di competenza (%)	Bilancio di previsione	S	Indicatore di realizzazione delle previsioni di competenza concernenti le entrate proprie	(4) La media dei tre esercizi precedenti è riferita agli ultimi tre consuntivi disponibili. In caso di mancato accertamento, si riferisce ai dati di preconsuntivo dell'esercizio precedente. Tranne per gli enti che sono rientrati nel periodo di sperimentazione: - Nel 2016 sostituire la media con gli accertamenti del 2015 (dati stimati o, se disponibili, di preconsuntivo). - Nel 2017 sostituire la media triennale con quella triennale (per il 2016 fare riferimento ai dati di preconsuntivo). Gli enti e organismi strumentali delle Autonomie speciali che adottano il DLgs 118/2011 a decorrere dal 2016, elaborano l'indicatore a decorrere dal 2017.
	2.4	Indicatore di realizzazione delle previsioni di cassa concernenti le entrate proprie	Media incassi nei tre esercizi precedenti (pdc E.1.01.00.00.000 "Tributi" - "Compartecipazioni di tributi" E.1.01.04.00.000 + E.3.00.00.00.000 "Entrate extratributarie") / Stanziamenti di cassa dei primi tre titoli delle "Entrate correnti" (4)	Incassi / Stanziamenti di cassa (%)	Bilancio di previsione	S	Indicatore di realizzazione delle previsioni di cassa concernenti le entrate proprie
3	Spesa di personale	3.1 Incidenza della spesa di personale sulla spesa corrente	Macr. 1.1 + pdc 1.02.01.01 "IRAP" + FPV personale in uscita 1.1 - FPV personale in entrata concernente il Macr. 1.1) / (Titolo I della spesa - FCDE corrente + FPV macroaggr. 1.1 - FPV di entrata concernente il mac. 1.1)	Stanziamenti di competenza (%)	Bilancio di previsione	S	Valutazione nel bilancio di previsione dell'incidenza della spesa di personale rispetto al totale della spesa corrente. Entrambe le voci sono al netto del salario accessorio pagato nell'esercizio ma di competenza dell'esercizio precedente, e riferiscono la quota di salario accessorio di competenza dell'esercizio ma la cui erogazione avverrà nell'esercizio successivo.



Piano degli indicatori di bilancio degli organismi e degli enti strumentali delle Regioni e delle Province aut.


Quadro sinottico - Bilancio di previsione - Allegato n. 3

Macro indicatore di primo livello	Nome indicatore	Calcolo indicatore	Fase di osservazione e utilità di misura	Tempo di osservazione	Tipo	Spiegazione dell'indicatore	Note	
4 Interessi passivi	3.3 Incidenza della spesa di personale con forme di contratto flessibile	Indice U.1.03.02.01 "Consulenza"	Stanziam. di competenza (%)	Bilancio di previsione	S	Indice come gli enti suddividono le proprie esigenze di risorse umane, mirando le varie alternative contrattuali più rigide (personale dipendente) o meno rigide (forme di lavoro flessibile)		
		Indice U.1.03.02.12 "lavoro flessibile (SUL lavoro interinale)"						
	4.1 Incidenza degli interessi passivi sulle entrate correnti (che ne costituiscono la fonte di copertura)	Macroaggregato 1.1 "Redditi di lavoro dipendente"	Stanziam. di competenza (%)	Bilancio di previsione	S	S	Valutazione dell'incidenza degli interessi passivi sulle entrate correnti (che ne costituiscono la fonte di copertura)	
		Macroaggregato 1.7 "Interessi passivi"						
	4.2 Incidenza degli interessi sulle anticipazioni sul totale degli interessi passivi	Primi tre titoli delle "Entrate correnti"	Stanziam. di competenza (%)	Bilancio di previsione	S	S	Valutazione dell'incidenza degli interessi sulle anticipazioni sul totale degli interessi passivi	
		Macroaggregato 2.2 "Investimenti fissi lordi e acquisto di terreni"						
	4.3 Incidenza degli interessi di mora sul totale degli interessi passivi	Macroaggregato 2.3 "Contributi agli investimenti"	Stanziam. di competenza (%)	Bilancio di previsione	S	S	Valutazione dell'incidenza degli interessi di mora sul totale degli interessi passivi	
		Macroaggregato 2.3 "Contributi agli investimenti"						
	5 Investimenti	5.1 Incidenza investimenti su spesa corrente e in conto capitale	Totale stanziamento di competenza (Macroaggregato 2.2 "Investimenti fissi lordi e acquisto di terreni"	Stanziam. di competenza (%)	Bilancio di previsione	S	Valutazione del rapporto tra la spesa in conto capitale (considerata al netto della spesa sostenuta per il pagamento dei tributi) e la spesa corrente (considerata in conto capitale) e la spesa corrente	
			+ Macroaggregato 2.3 "Contributi agli investimenti"					
5.2 Quota investimenti complessivi finanziati dal risparmio corrente	Macroaggregato 2.2 "Investimenti fissi lordi e acquisto di terreni" + Macroaggregato 2.3 "Contributi agli investimenti" (10)	Macroaggregato 2.2 "Investimenti fissi lordi e acquisto di terreni" + Macroaggregato 2.3 "Contributi agli investimenti" (10)	Margine corrente di competenza / Stanziam. di competenza (%)	Bilancio di previsione	S	Quota investimenti complessivi finanziati dal risparmio corrente	(10) Indicare al numeratore solo la quota del finanziamento destinata alla copertura di investimenti, e al denominatore escludere gli investimenti che, nell'esercizio, sono finanziati dal FPV.	
								Macroaggregato 2.2 "Investimenti fissi lordi e acquisto di terreni" + Macroaggregato 2.3 "Contributi agli investimenti" (10)
5.3 Quota investimenti complessivi finanziati dal saldo positivo delle partite finanziarie	Saldo positivo di competenza delle partite finanziarie / Stanziam. di competenza (Macroaggregato 2.2 "Investimenti fissi lordi e acquisto di terreni" + Macroaggregato 2.3 "Contributi agli investimenti" (10)	Saldo positivo di competenza delle partite finanziarie / Stanziam. di competenza (Macroaggregato 2.2 "Investimenti fissi lordi e acquisto di terreni" + Macroaggregato 2.3 "Contributi agli investimenti" (10)	Saldo positivo di competenza delle partite finanziarie / Stanziam. di competenza (%)	Bilancio di previsione	S	Quota investimenti complessivi finanziati dal saldo positivo delle partite finanziarie	(10) Indicare al numeratore solo la quota del finanziamento destinata alla copertura di investimenti, e al denominatore escludere gli investimenti che, nell'esercizio, sono finanziati dal FPV.	
								Macroaggregato 2.2 "Investimenti fissi lordi e acquisto di terreni" + Macroaggregato 2.3 "Contributi agli investimenti" (10)




Piano degli indicatori di bilancio degli organismi e degli enti strumentali delle Regioni e delle Province aut.

Macro indicatore di primo livello	Nome indicatore	Calcolo indicatore	Fase di osservazione e unità di misura	Tempo di osservazione	Tipo	Spiegazione dell'indicatore	Note
6 Debiti non finanziari	5.4 Quota investimenti complessivi finanziati da debito	Saldo positivo di competenza delle partite finanziarie	Saldo positivo di competenza delle partite finanziarie / Stanzamenti di competenza (Titolo 6 "Accensione di prestiti" - Categoria 6.02.02 "Anticipazioni" - Categoria 6.03.03 "Accensione prestiti a seguito di escussione di garanzie" - Accensioni di prestiti da rinegoziazioni)	Bilancio di previsione	S	Quota investimenti complessivi finanziati da debito	(10) Indicare al numeratore solo la quota del finanziamento destinata alla copertura di investimenti, e al denominatore escludere gli investimenti che, nell'esercizio, sono finanziati dal FPV.
		Stanzamenti di competenza (Macroaggregato 2.2 "Investimenti fissi lordi e acquisto di terreni")	Stanzamenti di competenza (Macroaggregato 2.2 "Investimenti fissi lordi e acquisto di terreni")	Bilancio di previsione	S	Quota investimenti complessivi finanziati da debito	Il dato delle Accensioni di prestiti da rinegoziazioni è di natura extracontabile
6 Debiti non finanziari	6.1 Indicatore di smaltimento debiti commerciali	Stanzamento di cassa (Macroaggregati 1.3 "Acquisto di beni e servizi" + 2.2 "Investimenti fissi lordi e acquisto di terreni")	Stanzamenti di cassa Bilancio di previsione e competenza (%)	Bilancio di previsione	S	Valutazione del livello di smaltimento dei debiti commerciali, con quest'ultimi riferibili alle voci di acquisto di beni e servizi, alle spese di investimento diretto, alle quali si uniscono le spese residuali correnti e in conto capitale, secondo la struttura di classificazione prevista dal piano finanziario	
		Stanzamenti di competenza e residui al netto dei relativi FPV (Macroaggregati 1.3 "Acquisto di beni e servizi" + 2.2 "Investimenti fissi lordi e acquisto di terreni")	Stanzamenti di competenza e di competenza (%)	Bilancio di previsione	S	Indicatore di smaltimento dei debiti derivanti da trasferimenti erogati ad altre amministrazioni pubbliche	
7 Debiti finanziari	6.2 Indicatore di smaltimento debiti verso altre amministrazioni pubbliche	Stanzamento di cassa [Trasferimenti correnti a Amministrazioni Pubbliche (U.1.04.01.00.000) + Trasferimenti di tributi (U.1.05.00.00.000) + Fondi perequativi (U.1.06.00.00.000) + Contributi agli investimenti a Amministrazioni pubbliche (U.2.03.01.00.000) + Altri trasferimenti in conto capitale (U.2.04.01.00.000 + U.2.04.11.00.000 + U.2.04.16.00.000 + U.2.04.21.00.000)]	Stanzamenti di cassa Bilancio di previsione e di competenza (%)	Bilancio di previsione	S	Indicatore di smaltimento dei debiti derivanti da trasferimenti erogati ad altre amministrazioni pubbliche	
		Stanzamenti di competenza e residui al netto dei relativi FPV dei [Trasferimenti correnti a Amministrazioni Pubbliche (U.1.04.01.00.000) + Trasferimenti di tributi (U.1.05.00.00.000) + Fondi perequativi (U.1.06.00.00.000) + Contributi agli investimenti a Amministrazioni pubbliche (U.2.03.01.00.000) + Altri trasferimenti in conto capitale (U.2.04.01.00.000+ U.2.04.11.00.000 + U.2.04.16.00.000 + U.2.04.21.00.000)]	Stanzamenti di competenza (%)	Bilancio di previsione	S	Incidenza delle estinzioni anticipate di debiti finanziari sul totale dei debiti da finanziamento al 31/12	(2) Il debito di finanziamento è pari alla Lettera D) dell'ultimo stato patrimoniale passivo U.1.04.01.00.000 e al debito a partire dal 2018, salvo che gli enti che non hanno partecipato alla sperimentazione che lo elaborano a decorrere dal 2016. Gli enti e organismi strumentali delle Autonomie speciali che adottano il DLgs 118/2011 a decorrere dal 2016, elaborano l'indicatore a decorrere dal 2019.
7 Debiti finanziari	7.1 Incidenza estinzioni debiti finanziari	(Totale competenza Titolo 4 della spesa) / Debito da finanziamento al 31/12 dell'esercizio precedente (2)		Bilancio di previsione	S		



Piano degli indicatori di bilancio degli organismi e degli enti strumentali delle Regioni e delle Province aut.
Quadro sintetico - Bilancio di previsione - Allegato n. 3


Macro indicatore di primo livello	Nome indicatore	Calcolo indicatore	Fase di osservazione e unità di misura	Tempo di osservazione	Tipo	Spiegazione dell'indicatore	Note
8 Composizione avanzo di amministrazione presunto dell'esercizio precedente (5)	7.2 Sostenibilità debiti finanziari	Spaziamenti competenza [1.7 "Interessi passivi" - "Interessi di mora" (U.1.07.06.02.000) - "Interessi per anticipazioni prestiti" (U.1.07.06.04.000)] Titolo 4 della spesa - Entrate categoria 4.02.06 "Contributi agli investimenti direttamente destinati al rimborso dei prestiti da amministrazioni pubbliche + Trasferimenti in conto capitale per assunzione di debiti dell'amministrazione da parte di amministrazioni pubbliche (E.4.03.01.00.000) + Trasferimenti in conto capitale da parte di amministrazioni pubbliche per cancellazione di debiti dell'amministrazione (E.4.03.04.00.000)]	Spaziamenti di competenza	Bilancio di previsione	S	Incidenza delle esenzioni ordinarie di debiti finanziati sul totale dei debiti da finanziamenti al 31/12, al netto delle esenzioni anticipate	(5) Da compilare solo se la voce E dell'allegato al bilancio concernente il risultato di amministrazione presunto è positivo o pari a 0.
	8.1 Incidenza quota libera di parte corrente nell'avanzo presunto	Quota libera di parte corrente dell'avanzo presunto / Avanzo di amministrazione presunto (6)	Quota accantonata dell'avanzo presunto	Bilancio di previsione	S	Incidenza quota libera di parte corrente nell'avanzo presunto	(6) La quota libera di parte corrente del risultato di amministrazione presunto è pari alla voce E riportata nell'allegato a) al bilancio di previsione. Il risultato di amministrazione presunto è pari alla lettera A riportata nell'allegato a) al bilancio di previsione.
	8.2 Incidenza quota libera in c/capitale nell'avanzo presunto	Quota libera in conto capitale dell'avanzo presunto / Avanzo di amministrazione presunto (7)	Quota accantonata dell'avanzo presunto	Bilancio di previsione	S	Incidenza quota libera in c/capitale nell'avanzo presunto	(7) La quota libera in c/capitale del risultato di amministrazione presunto è pari alla voce D riportata nell'allegato a) al bilancio di previsione. Il risultato di amministrazione presunto è pari alla lettera A riportata nel predetto allegato a).
	8.3 Incidenza quota accantonata nell'avanzo presunto	Quota accantonata dell'avanzo presunto / Avanzo di amministrazione presunto (8)	Quota accantonata dell'avanzo presunto	Bilancio di previsione	S	Incidenza quota accantonata nell'avanzo presunto	(8) Da compilare solo se la voce E dell'allegato al bilancio concernente il risultato di amministrazione presunto è positivo o pari a 0.
8.4 Incidenza quota vincolata nell'avanzo presunto	8.4.1 Incidenza quota vincolata nell'avanzo presunto	Quota vincolata dell'avanzo presunto / Avanzo di amministrazione presunto (9)	Quota accantonata dell'avanzo presunto	Bilancio di previsione	S	Incidenza quota vincolata nell'avanzo presunto	(9) La quota accantonata del risultato di amministrazione presunto è pari alla voce B riportata nell'allegato a) al bilancio di previsione. Il risultato di amministrazione presunto è pari alla lettera A riportata nel predetto allegato a).
	8.4.2 Incidenza quota vincolata nell'avanzo presunto	Quota vincolata dell'avanzo presunto / Avanzo di amministrazione presunto (9)	Quota accantonata dell'avanzo presunto	Bilancio di previsione	S	Incidenza quota vincolata nell'avanzo presunto	(9) La quota vincolata del risultato di amministrazione presunto è pari alla voce C riportata nell'allegato a) al bilancio di previsione. Il risultato di amministrazione presunto è pari alla lettera A riportata nel predetto allegato a).



Piano degli indicatori di bilancio degli organismi e degli enti strumentali delle Regioni e delle Province aut.

Quadro sintetico - Bilancio di previsione - Allegato n. 3

Macro indicatore di primo livello	Nome indicatore	Calcolo indicatore	Fase di osservazione e unità di misura	Tempo di osservazione	Tipo	Spiegazione dell'indicatore	Note
9 Disavanzo di amministrazione presunto dell'esercizio precedente	9.1 Quota disavanzo che si prevede di ripianare nell'esercizio	Disavanzo iscritto in spesa del bilancio di previsione / Totale disavanzo di amministrazione di cui alla lettera E dell'allegato riguardante il risultato di amministrazione presunto (3)	Disavanzo iscritto in spesa del bilancio di previsione / spesa del bilancio di previsione / Totale disavanzo di amministrazione (%)	Bilancio di previsione	S	Quota del disavanzo ripianato nel corso dell'esercizio	(3) Indicatore da elaborare solo se la voce E dell'allegato al bilancio di previsione è negativo. Il disavanzo di amministrazione è pari all'importo della voce E.
	9.2 Sostenibilità patrimoniale del disavanzo presunto	Totale disavanzo di amministrazione di cui alla lettera E dell'allegato riguardante il risultato di amministrazione presunto (3) / Patrimonio netto (1)	Totale disavanzo di amministrazione / Patrimonio netto (%)	Bilancio di previsione	S	Valutazione della sostenibilità del disavanzo di amministrazione in relazione ai valori del patrimonio netto.	(3) Indicatore da elaborare solo se la voce E dell'allegato al bilancio di previsione è negativo. Il disavanzo di amministrazione è pari all'importo della voce E. (1) Il Patrimonio netto è pari alla Lettera A) dell'ultimo stato patrimoniale passivo disponibile. Il patrimonio netto è il patrimonio netto lordo, non si carica e si segrega che viene al patrimonio netto negativo. L'indicatore è elaborato a partire dal 2018, salvo per gli enti che hanno partecipato alla sperimentazione che elaborano a decorrere dal 2016. Gli enti e organismi strumentali delle Autonomie speciali che adottano il DLgs 118/2011 a decorrere dal 2016, elaborano l'indicatore a decorrere dal 2018.
9.3 Sostenibilità disavanzo a carico dell'esercizio							
		Disavanzo iscritto in spesa del bilancio di previsione / Competenza dei titoli 1, 2 e 3 delle entrate	Disavanzo iscritto in spesa del bilancio di previsione / spesa del bilancio di previsione / Competenza (%)	Bilancio di previsione	S	Quota del disavanzo in relazione ai primi titoli delle entrate iscritte nel bilancio di previsione	
10 Fondo pluriennale vincolato							
10.1 Utilizzo del FPV		Fondo pluriennale vincolato corrente e capitale iscritto in entrata del bilancio - Quota del fondo pluriennale vincolato corrente e capitale non destinata ad essere utilizzata nel corso dell'esercizio e rinviata agli esercizi successivi) / Fondo pluriennale vincolato corrente e capitale iscritto in entrata nel bilancio	Stanzamenti dell'Allegato al bilancio di previsione concernente il FPV (%)	Bilancio di previsione	S	Utilizzo del FPV di parte corrente	Il valore del "Fondo pluriennale vincolato per spese correnti" va riferito a quanto riportato nel "Bilancio Entrate" dell'allegato n. 9 del DLGS n. 118/2011. Il valore del "Fondo pluriennale vincolato iscritto in entrata del bilancio" si riferisce a quello riportato nell'allegato n. 9 del DLGS n. 118/2011 alla colonna e "Fondo pluriennale vincolato al 31 dicembre dell'esercizio N-1". La "Quota del fondo pluriennale vincolato iscritto in entrata del bilancio" non destinata ad essere utilizzata nel corso dell'esercizio e rinviata agli esercizi successivi" è riferita alla colonna e "Fondo pluriennale vincolato al 31 dicembre dell'esercizio N-1, non destinata ad essere utilizzata nell'esercizio N e rinviata all'esercizio N+1 e successivi".
11 Partite di giro e conto terzi							
11.1 Incidenza partite di giro e conto terzi in entrata		Totale stanziamenti di competenza delle Entrate per conto terzi e partite di giro / Totale stanziamenti di competenza per i primi tre titoli di entrata	Stanzamenti di competenza (%)	Bilancio di previsione	S	Valutazione dell'incidenza delle entrate per partite di giro e conto terzi sul totale delle entrate correnti	
11.2 Incidenza partite di giro e conto terzi in uscita		Totale stanziamenti di competenza per le Uscite per conto terzi e partite di giro / Totale stanziamenti di competenza per il primo titolo di spesa	Stanzamenti di competenza (%)	Bilancio di previsione	S	Valutazione dell'incidenza delle spese per partite di giro e conto terzi sul totale delle spese correnti	



Allegato n. 4/a

Piano degli indicatori di bilancio degli organismi e degli enti strumentali delle Regioni e delle Province aut.
Indicatori sintetici
Rendiconto esercizio

TIPOLOGIA INDICATORE	DEFINIZIONE	VALORE INDICATORE 20.. (percentuale)
1 Rigidità strutturale di bilancio		
1.1 Incidenza spese rigide (ripiano disavanzo, personale e debito) su entrate correnti	[ripiano disavanzo a carico dell'esercizio + Impegni (Macroaggregati 1.1 "Redditi di lavoro dipendente" + pdc 1.02.01.01.000 "IRAP" - FPV entrata concernente il Macroaggregato 1.1 + FPV personale in uscita 1.1 + 1.7 "Interessi passivi" + Titolo 4 Rimborso prestiti)] / Accertamenti primi tre titoli Entrate	
2 Entrate correnti		
2.1 Incidenza degli accertamenti di parte corrente sulle previsioni iniziali di parte corrente	Totale accertamenti primi tre titoli di entrata / Stanziamanti iniziali di competenza dei primi tre titoli delle Entrate	
2.2 Incidenza degli accertamenti di parte corrente sulle previsioni definitive di parte corrente	Totale accertamenti primi tre titoli di entrata / Stanziamanti definitivi di competenza dei primi tre titoli delle Entrate	
2.3 Incidenza degli accertamenti delle entrate proprie sulle previsioni iniziali di parte corrente	Totale accertamenti (pdc E.1.01.00.00.000 "Tributi" - "Compartecipazioni di tributi" E.1.01.04.00.000 + E.3.00.00.00.000 "Entrate extratributarie") / Stanziamanti iniziali di competenza dei primi tre titoli delle Entrate	
2.4 Incidenza degli accertamenti delle entrate proprie sulle previsioni definitive di parte corrente	Totale accertamenti (pdc E.1.01.00.00.000 "Tributi" - "Compartecipazioni di tributi" E.1.01.04.00.000 + E.3.00.00.00.000 "Entrate extratributarie") / Stanziamanti definitivi di competenza dei primi tre titoli delle Entrate	
2.5 Incidenza degli incassi correnti sulle previsioni iniziali di parte corrente	Totale incassi c/competenza e c/residui dei primi tre titoli di entrata / Stanziamanti iniziali di cassa dei primi tre titoli delle Entrate	
2.6 Incidenza degli incassi correnti sulle previsioni definitive di parte corrente	Totale incassi c/competenza e c/residui primi tre titoli di entrata / Stanziamanti definitivi di cassa dei primi tre titoli delle Entrate	
2.7 Incidenza degli incassi delle entrate proprie sulle previsioni iniziali di parte corrente	Totale incassi c/competenza e c/residui (pdc E.1.01.00.00.000 "Tributi" - "Compartecipazioni di tributi" E.1.01.04.00.000 + E.3.00.00.00.000 "Entrate extratributarie") / Stanziamanti iniziali di cassa dei primi tre titoli delle Entrate	
2.8 Incidenza degli incassi delle entrate proprie sulle previsioni definitive di parte corrente	Totale incassi c/competenza e c/residui (pdc E.1.01.00.00.000 "Tributi" - "Compartecipazioni di tributi" E.1.01.04.00.000 + E.3.00.00.00.000 "Entrate extratributarie") / Stanziamanti definitivi di cassa dei primi tre titoli delle Entrate	
3 Anticipazioni dell'Istituto tesoriere		
3.1 Utilizzo medio Anticipazioni di tesoreria	Sommatoria degli utilizzi giornalieri delle anticipazioni nell'esercizio / (365 x max previsto dalla norma)	
3.2 Anticipazioni chiuse solo contabilmente	Anticipazione di tesoreria all'inizio dell'esercizio successivo / max previsto dalla norma	
4 Spese di personale		
4.1 Incidenza della spesa di personale sulla spesa corrente	Impegni (Macroaggregato 1.1 "Redditi di lavoro dipendente" + pdc 1.02.01.01.000 "IRAP" + FPV personale in uscita 1.1 - FPV personale in entrata concernente il Macroaggregato 1.1) / (Impegni Spesa corrente - FCDE corrente + FPV concernente il Macroaggregato 1.1 - FPV di entrata concernente il Macroaggregato 1.1)	

Allegato n. 4/a


Piano degli indicatori di bilancio degli organismi e degli enti strumentali delle Regioni e delle Province aut.
Indicatori sintetici
Rendiconto esercizio

TIPOLOGIA INDICATORE	DEFINIZIONE	VALORE INDICATORE 20.. (percentuale)
4.2 Incidenza del salario accessorio ed incentivante rispetto al totale della spesa di personale Indica il peso delle componenti afferenti la contrattazione decentrata dell'ente rispetto al totale dei redditi da lavoro	Impegni (pdc 1.01.01.004 + 1.01.01.008 "indennità e altri compensi al personale a tempo indeterminato e determinato" + pdc 1.01.01.003 + 1.01.01.007 "straordinario al personale a tempo indeterminato e determinato" + FPV in uscita concernente il Macroaggregato 1.1 - FPV di entrata concernente il Macroaggregato 1.1) / Impegni (Macroaggregato 1.1 "Redditi di lavoro dipendente" + pdc U.1.02.01.000 "IRAP" + FPV in uscita concernente il Macroaggregato 1.1 - FPV in entrata concernente il Macroaggregato 1.1)	
4.3 Incidenza spesa personale flessibile rispetto al totale della spesa di personale Indica come gli enti soddisfano le proprie esigenze di risorse umane, mixando le varie alternative contrattuali più rigide (personale dipendente) o meno rigide (forme di lavoro flessibile)	Impegni (pdc U.1.03.02.010.000 "Consulenze" + pdc U.1.03.02.12.000 "lavoro flessibile/LSU/Lavoro interinale" + pdc U.1.03.02.11.000 "Prestazioni professionali e specialistiche") / Impegni (Macroaggregato 1.1 "Redditi di lavoro dipendente" + pdc U.1.02.01.01.000 "IRAP" + FPV in uscita concernente il Macroaggregato 1.1 - FPV in entrata concernente il Macroaggregato 1.1)	
5 Interessi passivi		
5.1 Incidenza degli interessi passivi sulle entrate correnti	Impegni Macroaggregato 1.7 "Interessi passivi" / Accertamenti primi tre titoli delle Entrate ("Entrate correnti")	
5.2 Incidenza degli interessi passivi sulle anticipazioni sul totale della spesa per interessi passivi	Impegni voce del pdc U.1.07.06.04.000 "Interessi passivi su anticipazioni di tesoreria" / Impegni Macroaggregato 1.7 "Interessi passivi"	
5.3 Incidenza interessi di mora sul totale della spesa per interessi passivi	Impegni voce del pdc U.1.07.06.02.000 "Interessi di mora" / Impegni Macroaggregato 1.7 "Interessi passivi"	
6 Investimenti		
6.1 Incidenza investimenti sul totale della spesa corrente e in conto capitale	Impegni (Macroaggregato 2.2 "Investimenti fissi lordi e acquisto di terreni" + Macroaggregato 2.3 "Contributi agli investimenti") / totale Impegni Tit. I + II	
6.2 Quota investimenti complessivi finanziati dal risparmio corrente	Margine corrente di competenza/[Impegni + relativi FPV (Macroaggregato 2.2 "Investimenti fissi lordi e acquisto di terreni" + Macroaggregato 2.3 "Contributi agli investimenti")] (9)	
6.3 Quota investimenti complessivi finanziati dal saldo positivo delle partite finanziarie	Saldo positivo delle partite finanziarie ([Impegni + relativi FPV (Macroaggregato 2.2 "Investimenti fissi lordi e acquisto di terreni" + Macroaggregato 2.3 "Contributi agli investimenti")] (9))	
6.4 Quota investimenti complessivi finanziati da debito	Accertamenti (Titolo 6 "Accensione prestiti" - Categoria 6.02.02 "Anticipazioni" - Categoria 6.03.03 "Accensione prestiti a seguito di escussione di garanzie" - Accensioni di prestiti da rinegoziazioni) / [Impegni + relativi FPV (Macroaggregato 2.2 "Investimenti fissi lordi e acquisto di terreni" + Macroaggregato 2.3 "Contributi agli investimenti")] (9)	
7 Analisi dei residui		
7.1 Incidenza nuovi residui passivi di parte corrente su stock residui passivi correnti	Totale residui passivi titolo 1 di competenza dell'esercizio / Totale residui passivi titolo 1 al 31 dicembre	
7.2 Incidenza nuovi residui passivi in c/capitale su stock residui passivi in conto capitale al 31 dicembre	Totale residui passivi titolo 2 di competenza dell'esercizio/ Totale residui titolo 2 al 31 dicembre	

Allegato n. 4/a

Piano degli indicatori di bilancio degli organismi e degli enti strumentali delle Regioni e delle Province aut.
Indicatori sintetici
Rendiconto esercizio

TIPOLOGIA INDICATORE	DEFINIZIONE	VALORE INDICATORE 20.. (percentuale)
7.3 Incidenza nuovi residui passivi per incremento attività finanziarie su stock residui passivi per incremento attività finanziarie al 31 dicembre	Totale residui passivi titolo 3 di competenza dell'esercizio / Totale residui passivi titolo 3 al 31 dicembre	
7.4 Incidenza nuovi residui attivi di parte corrente su stock residui attivi di parte corrente	Totale residui attivi titoli 1,2,3 di competenza dell'esercizio / Totale residui attivi titoli 1, 2, 3 al 31 dicembre	
7.5 Incidenza nuovi residui attivi in c/capitale su stock residui attivi in c/capitale	Totale residui attivi titolo 4 di competenza dell'esercizio / Totale residui attivi titolo 4 al 31 dicembre	
7.6 Incidenza nuovi residui attivi per riduzione di attività finanziarie su stock residui attivi per riduzione di attività finanziarie	Totale residui attivi titolo 5 di competenza dell'esercizio / Totale residui attivi titolo 5 al 31 dicembre	
8 Smaltimento debiti non finanziari		
8.1 Smaltimento debiti commerciali nati nell'esercizio	Pagamenti di competenza (Macroaggregati 1.3 "Acquisto di beni e servizi" + 2.2 "Investimenti fissi lordi e acquisto di terreni") / Impegni di competenza (Macroaggregati 1.3 "Acquisto di beni e servizi" + 2.2 "Investimenti fissi lordi e acquisto di terreni")	
8.2 Smaltimento debiti commerciali nati negli esercizi precedenti	Pagamenti c/residui (Macroaggregati 1.3 "Acquisto di beni e servizi" + 2.2 "Investimenti fissi lordi e acquisto di terreni") / stock residui al 1° gennaio (Macroaggregati 1.3 "Acquisto di beni e servizi" + 2.2 "Investimenti fissi lordi e acquisto di terreni")	
8.3 Smaltimento debiti verso altre amministrazioni pubbliche nati nell'esercizio	Pagamenti di competenza [Trasferimenti correnti a Amministrazioni Pubbliche (U.1.04.01.00.000) + Trasferimenti di tributi (U.1.05.00.00.000) + Fondi perequativi (U.1.06.00.00.000) + Contributi agli investimenti a Amministrazioni pubbliche (U.2.03.01.00.000) + Altri trasferimenti in conto capitale (U.2.04.01.00.000 + U.2.04.11.00.000 + U.2.04.16.00.000 + U.2.04.21.00.000)] / Impegni di competenza [Trasferimenti correnti a Amministrazioni Pubbliche (U.1.04.01.00.000) + Trasferimenti di tributi (U.1.05.00.00.000) + Fondi perequativi (U.1.06.00.00.000) + Contributi agli investimenti a Amministrazioni pubbliche (U.2.03.01.00.000) + Altri trasferimenti in conto capitale (U.2.04.01.00.000 + U.2.04.11.00.000 + U.2.04.16.00.000 + U.2.04.21.00.000)]	



Allegato n. 4/a

Piano degli indicatori di bilancio degli organismi e degli enti strumentali delle Regioni e delle Province aut.
Indicatori sintetici
Rendiconto esercizio


TIPOLOGIA INDICATORE	DEFINIZIONE	VALORE INDICATORE 20.. (percentuale)
8.4 Smaltimento debiti verso altre amministrazioni pubbliche nati negli esercizi precedenti	Pagamenti in c/residui [Trasferimenti correnti a Amministrazioni Pubbliche (U.1.04.01.00.000) + Trasferimenti di tributi (U.1.05.00.00.000) + Fondi perequativi (U.1.06.00.00.000) + Contributi agli investimenti a Amministrazioni pubbliche (U.2.03.01.00.000) + Altri trasferimenti in conto capitale (U.2.04.01.00.000 + U.2.04.11.00.000 + U.2.04.16.00.000 + U.2.04.21.00.000)] / stock residui al 1° gennaio	
8.5 Indicatore annuale di tempestività dei pagamenti (di cui al Comma 1, dell'articolo 9, DPCM del 22 settembre 2014)	[Trasferimenti correnti a Amministrazioni Pubbliche (U.1.04.01.00.000) + Trasferimenti di tributi (U.1.05.00.00.000) + Fondi perequativi (U.1.06.00.00.000) + Contributi agli investimenti a Amministrazioni pubbliche (U.2.03.01.00.000) + Altri trasferimenti in conto capitale (U.2.04.01.00.000 + U.2.04.11.00.000 + U.2.04.16.00.000 + U.2.04.21.00.000)] Giorni effettivi intercorrenti tra la data di scadenza della fattura o richiesta equivalente di pagamento e la data di pagamento ai fornitori moltiplicata per l'importo dovuto, rapportata alla somma degli importi pagati nel periodo di riferimento	
9 Debiti finanziari		
9.1 Incidenza estinzioni anticipate debiti finanziari	Impegni per estinzioni anticipate / Debito da finanziamento al 31 dicembre anno precedente (2)	
9.2 Incidenza estinzioni ordinarie debiti finanziari	(Totale impegni Titolo 4 della spesa – Impegni estinzioni anticipate) / Debito da finanziamento al 31/12 anno precedente (2)	
9.3 Sostenibilità debiti finanziari	[Impegni (Totale 1.7 "Interessi passivi" – "Interessi di mora" (U.1.07.06.02.000) – "Interessi per anticipazioni prestiti" (U.1.07.06.04.000) + Titolo 4 della spesa – estinzioni anticipate) – (Accertamenti Entrate categoria E.4.02.06.00.000 "Contributi agli investimenti direttamente destinati al rimborso di prestiti da amministrazioni pubbliche")+ Trasferimenti in conto capitale per assunzione di debiti dell'amministrazione da parte di amministrazioni pubbliche (E.4.03.01.00.000) + Trasferimenti in conto capitale da parte di amministrazioni pubbliche per cancellazione di debiti dell'amministrazione (E.4.03.04.00.000)] / Accertamenti titoli 1, 2 e 3	
10 Composizione dell'avanzo di amministrazione (4)		
10.1 Incidenza quota libera di parte corrente nell'avanzo	Quota libera di parte corrente dell'avanzo/Avanzo di amministrazione (5)	
10.2 Incidenza quota libera in c/capitale nell'avanzo	Quota libera in conto capitale dell'avanzo/Avanzo di amministrazione (6)	
10.3 Incidenza quota accantonata nell'avanzo	Quota accantonata dell'avanzo/Avanzo di amministrazione (7)	
10.4 Incidenza quota vincolata nell'avanzo	Quota vincolata dell'avanzo/Avanzo di amministrazione (8)	
11 Disavanzo di amministrazione		
11.1 Quota disavanzo ripianato nell'esercizio	Disavanzo di amministrazione esercizio precedente – Disavanzo di amministrazione esercizio in corso / Totale Disavanzo esercizio precedente (3)	
11.2 Incremento del disavanzo rispetto all'esercizio precedente	Disavanzo di amministrazione esercizio in corso – Disavanzo di amministrazione esercizio precedente / Totale Disavanzo esercizio precedente (3)	



Allegato n. 4/a

Piano degli indicatori di bilancio degli organismi e degli enti strumentali delle Regioni e delle Province aut.
Indicatori sintetici
Rendiconto esercizio

TIPOLOGIA INDICATORE	DEFINIZIONE	VALORE INDICATORE 20.. (percentuale)
11.3	Sostenibilità patrimoniale del disavanzo	Totale disavanzo di amministrazione (3) / Patrimonio netto (1)
11.4	Sostenibilità disavanzo effettivamente a carico dell'esercizio	Disavanzo iscritto in spesa del conto del bilancio / Accertamenti dei titoli 1, 2 e 3 delle entrate
12 Debiti fuori bilancio		
12.1	Debiti riconosciuti e finanziati	Importo Debiti fuori bilancio riconosciuti e finanziati / Totale impegni titolo I e titolo II
12.2	Debiti in corso di riconoscimento	Importo debiti fuori bilancio in corso di riconoscimento/Totale accertamento entrate dei titoli 1, 2 e 3
12.3	Debiti riconosciuti e in corso di finanziamento	importo Debiti fuori bilancio riconosciuti e in corso di finanziamento/Totale accertamento entrate dei titoli 1, 2 e 3
13 Fondo pluriennale vincolato		
13.1	Utilizzo del FPV	(Fondo pluriennale vincolato corrente e capitale iscritto in entrata del bilancio - Quota del fondo pluriennale vincolato corrente e capitale non utilizzata nel corso dell'esercizio e rinviata agli esercizi successivi) / Fondo pluriennale vincolato di parte corrente e in conto capitale iscritto in entrata nel bilancio (Per il FPV riferirsi ai valori riportati nell'allegato del rendiconto concernente il FPV, totale delle colonne a), e c)



Allegato n. 4/a

Piano degli indicatori di bilancio degli organismi e degli enti strumentali delle Regioni e delle Province aut.
Indicatori sintetici
Rendiconto esercizio

TIPOLOGIA INDICATORE	DEFINIZIONE	VALORE INDICATORE 20.. (percentuale)
14 Partite di giro e conto terzi		
14.1 Incidenza partite di giro e conto terzi in entrata	Totale accertamenti Entrate per conto terzi e partite di giro / Totale accertamenti primi tre titoli delle entrate	
14.2 Incidenza partite di giro e conto terzi in uscita	Totale impegni Uscite per conto terzi e partite di giro / Totale impegni del titolo I della spesa	

(1) Il Patrimonio Netto è pari alla Lettera A) dello stato patrimoniale passivo. Gli organismi e gli enti strumentali delle Autonomie speciali che adottano il DLgs 118/2011 a decorrere dal 2016 elaborano l'indicatore a decorrere dal 2017.

(2) Il debito da finanziamento è pari alla Lettera D1 dello stato patrimoniale passivo. Gli organismi e gli enti strumentali delle Autonomie speciali che adottano il DLgs 118/2011 a decorrere dal 2016 elaborano l'indicatore a decorrere dal 2017.

(3) Indicatore da rappresentare solo in caso di disavanzo di amministrazione. Il disavanzo di amministrazione è pari alla lettera E dell'allegato al rendiconto riguardante il risultato di amministrazione dell'esercizio di riferimento, al netto del disavanzo da debito autorizzato e non contratto.

(4) Da compilare solo se la voce E, dell'allegato al rendiconto concernente il risultato di amministrazione è positivo o pari a 0.


(5) La quota libera di parte corrente del risultato di amministrazione è pari alla voce E riportata nell'allegato a) al rendiconto. Il risultato di amministrazione è pari alla lettera A del predetto allegato a)

(6) La quota libera in c/capitale del risultato di amministrazione è pari alla voce D riportata nell'allegato a) al rendiconto. Il risultato di amministrazione è pari alla lettera A riportata nel predetto allegato a).

(7) La quota accantonata del risultato di amministrazione è pari alla voce B riportata nell'allegato a) al rendiconto. Il risultato di amministrazione è pari alla lettera A del predetto allegato a).

(8) La quota vincolata del risultato di amministrazione è pari alla voce C riportata nell'allegato a) al rendiconto. Il risultato di amministrazione è pari alla lettera A riportata nel predetto allegato a).

(9) Indicare al numeratore solo la quota del finanziamento destinata alla copertura di investimenti, e al denominatore escludere gli investimenti che, nell'esercizio, sono finanziati dal FPV.



Allegato n. 4/b

Piano degli indicatori di bilancio degli organismi e degli enti strumentali delle Regioni e delle Province aut.
Indicatori analitici concernenti la composizione delle entrate e l'effettiva capacità di riscossione
Rendiconto esercizio 20...


Titolo Tipologia	Denominazione	Composizione delle entrate (valori percentuali)				Percentuale di riscossione				
		Previsioni iniziali competenza/ totale previsioni iniziali competenza	Previsioni definitive competenza/ totale previsioni definitive competenza	Accertamenti/ Totale Accertamenti	% di riscossione prevista nel bilancio di previsione iniziale: Previsioni iniziali cassa/ (previsioni iniziali competenza + residui)	% di riscossione prevista nelle previsioni definitive cassa/ (previsioni definitive competenza + residui)	% di riscossione complessiva: (Riscossioni c/comp+ Accertamenti + residui definitivi iniziali)	% di riscossione dei crediti esigibili nell'esercizio: Riscossioni c/comp/ Accertamenti di competenza	% di riscossione dei crediti esigibili negli esercizi precedenti: Riscossioni c/residui/ residui definitivi iniziali	
TITOLO 1:	Entrate correnti di natura tributaria, contributiva e perequativa									
10101	Tipologia 101: Imposte, tasse e proventi assimilati									
10104	Tipologia 104: Compartecipazioni di tributi									
10301	Tipologia 301: Fondi perequativi da Amministrazioni Centrali									
10302	Tipologia 302: Fondi perequativi dalla Regione o Provincia autonoma									
10000	Totale TITOLO 1: Entrate correnti di natura tributaria, contributiva e perequativa									
TITOLO 2:	Trasferimenti correnti									
20101	Tipologia 101: Trasferimenti correnti da Amministrazioni pubbliche									
20102	Tipologia 102: Trasferimenti correnti da Famiglie									
20103	Tipologia 103: Trasferimenti correnti da Imprese									
20104	Tipologia 104: Trasferimenti correnti da Istituzioni Sociali Private									
20105	Tipologia 105: Trasferimenti correnti dall'Unione europea e dal Resto del Mondo									
20000	Totale TITOLO 2: Trasferimenti correnti									
TITOLO 3:	Entrate extratributarie									
30100	Tipologia 100: Vendita di beni e servizi e proventi derivanti dalla gestione dei beni									
30200	Tipologia 200: Proventi derivanti dall'attività di controllo e repressione delle irregolarità e degli illeciti									
30300	Tipologia 300: Interessi attivi									
30400	Tipologia 400: Altre entrate da redditi da capitale									
30500	Tipologia 500: Rimborsi e altre entrate correnti									



Allegato n. 4/b

Piano degli indicatori di bilancio degli organismi e degli enti strumentali delle Regioni e delle Province aut.
Indicatori analitici concernenti la composizione delle entrate e l'effettiva capacità di riscossione
Rendiconto esercizio 20..

Titolo Tipologia	Denominazione	Composizione delle entrate (valori percentuali)			Percentuale di riscossione				
		Previsioni iniziali competenza/ totale previsioni iniziali competenza	Previsioni definitive competenza/ totale previsioni definitive competenza	Accertamenti/ Totale Accertamenti	% di riscossione prevista nel bilancio di previsione iniziale: Previsioni iniziali cassa/ (previsioni iniziali competenza + residui)	% di riscossione prevista nelle previsioni definitive cassa/ (previsioni definitive competenza + residui)	% di riscossione complessiva: (Riscossioni c/residui)/ (Accertamenti + residui definitivi iniziali)	% di riscossione dei crediti esigibili nell'esercizio: Riscossioni c/comp/ Accertamenti di competenza	% di riscossione dei crediti esigibili negli esercizi precedenti: Riscossioni c/residui/ residui definitivi iniziali
30000	Totale TITOLO 3: Entrate extratributarie								
TITOLO 4:	Entrate in conto capitale								
40100	Tipologia 100: Tributi in conto capitale								
40200	Tipologia 200: Contributi agli investimenti								
40300	Tipologia 300: Altri trasferimenti in conto capitale								
40400	Tipologia 400: Entrate da alienazione di beni materiali e immateriali								
40500	Tipologia 500: Altre entrate in conto capitale								
40000	Totale TITOLO 4: Entrate in conto capitale								
TITOLO 5:	Entrate da riduzione di attività finanziarie								
50100	Tipologia 100: Alienazione di attività finanziarie								
50200	Tipologia 200: Riscossione crediti di breve termine								
50300	Tipologia 300: Riscossione crediti di medio-lungo termine								
50400	Tipologia 400: Altre entrate per riduzione di attività finanziarie								
50000	Totale TITOLO 5: Entrate da riduzione di attività finanziarie								
TITOLO 6:	Accessione prestiti								
60100	Tipologia 100: Emissione di titoli obbligazionari								
60200	Tipologia 200: Accessione prestiti a breve termine								
60300	Tipologia 300: Accessione mutui e altri finanziamenti a medio lungo termine								
60400	Tipologia 400: Altre forme di indebitamento								



Allegato n. 4/b

Piano degli indicatori di bilancio degli organismi e degli enti strumentali delle Regioni e delle Province aut.
Indicatori analitici concernenti la composizione delle entrate e l'effettiva capacità di riscossione
Rendiconto esercizio 20.


Titolo Tipologia	Denominazione	Composizione delle entrate (valori percentuali)			Percentuale di riscossione					
		Previsioni iniziali competenza/ totale previsioni iniziali competenza	Previsioni definitive competenza/ totale previsioni definitive competenza	Accertamenti/ Totale Accertamenti	% di riscossione prevista nel bilancio di previsione iniziale: Previsioni iniziali cassa/ (previsioni iniziali competenza + residui)	% di riscossione prevista nelle previsioni definitive cassa/ (previsioni definitive competenza + residui)	% di riscossione complessiva: (Riscossioni c/residui) / (Accertamenti + residui definitivi iniziali)	% di riscossione dei crediti esigibili nell'esercizio: Riscossioni c/comp/ Accertamenti di competenza	% di riscossione dei crediti esigibili negli esercizi precedenti: Riscossioni c/residui/ residui definitivi iniziali	
60000	Totale TITOLO 6: Accensione prestiti									
TITOLO 7:	Anticipazioni da istituto tesoriere/cassiere									
70100	Tipologia 100: Anticipazioni da istituto tesoriere/cassiere									
70000	Totale TITOLO 7: Anticipazioni da istituto tesoriere/cassiere									
TITOLO 9:	Entrate per conto terzi e partite di giro									
90100	Tipologia 100: Entrate per partite di giro									
90200	Tipologia 200: Entrate per conto terzi									
90000	Totale TITOLO 9: Entrate per conto terzi e partite di giro									
TOTALE ENTRATE										



Allegato n. 4/c

Piano degli indicatori di bilancio degli organismi e degli enti strumentali delle Regioni e delle Province aut.
Indicatori analitici concernenti la composizione delle spese per missioni e programmi
Rendiconto esercizio 20..

MISSIONI E PROGRAMMI		COMPOSIZIONE DELLE SPESE PER MISSIONI E PROGRAMMI (dati percentuali)					
		Previsioni iniziali		Previsioni definitive		Dati di rendiconto	
		Incidenza Missioni/Programmi: Previsioni stanziamento/ totale previsioni missioni	di cui Incidenza FPV: Previsioni stanziamento FPV/ Previsione FPV totale	Incidenza Missioni/Programmi: Previsioni stanziamento/ totale previsioni missioni	di cui Incidenza FPV: Previsioni stanziamento FPV/ Previsione FPV totale	Incidenza Missione programma: (Impegni + FPV)/(Totale impegni + Totale FPV)	di cui incidenza economie di spesa: Economie di competenza/ Totale Economie di competenza
Missione 01 Servizi istituzionali, generali e di gestione	01	Organi istituzionali					
	02	Segreteria generale					
	03	Gestione economica, finanziaria, programmazione, provveditorato					
	04	Gestione delle entrate tributarie e servizi fiscali					
	05	Gestione dei beni demaniali e patrimoniali					
	06	Ufficio tecnico					
	07	Elezioni e consultazioni popolari- Anagrafe e stato civile					
	08	Statistica e sistemi informativi					
	09	Assistenza tecnico-amministrativa agli enti locali					
	010	Risorse umane					
	011	Altri servizi generali					
	012	Politica regionale unitaria per i servizi istituzionali, generali e di gestione (solo per gli organ. strum. region.)					
TOTALE Missione 01 Servizi istituzionali, generali e di gestione							
Missione 02 Giustizia	01	Uffici giudiziari					
	02	Casa circondariale e altri servizi					
	03	Politica regionale unitaria per la giustizia (solo per gli organ. strum. region.)					
TOTALE Missione 02 Giustizia							
Missione 03 Ordine	01	Polizia locale e amministrativa					
	02	Sistema integrato di sicurezza urbana					



Allegato n. 4/c

Piano degli indicatori di bilancio degli organismi e degli enti strumentali delle Regioni e delle Province aut.
Indicatori analitici concernenti la composizione delle spese per missioni e programmi
Rendiconto esercizio 20..


MISSIONI E PROGRAMMI		COMPOSIZIONE DELLE SPESE PER MISSIONI E PROGRAMMI (dati percentuali)				Dati di rendiconto		
		Previsioni iniziali		Previsioni definitive		Incidenza Missione programma: (Impegni + FPV) / Totale impegni + Totale FPV	di cui incidenza FPV: FPV / Totale FPV	di cui incidenza economie di spesa: Economie di competenza / Totale Economie di competenza
		Incidenza Missioni/Programmi: Previsioni stanziamento/ totale previsioni missioni	di cui Incidenza FPV: Previsioni stanziamento FPV/ Previsione FPV totale	Incidenza Missioni/Programmi: Previsioni stanziamento/ totale previsioni missioni	di cui Incidenza FPV: Previsioni stanziamento FPV/ Previsione FPV totale			
pubblico e sicurezza	03							
	TOTALE MISSIONE 03 Ordine pubblico e sicurezza							
Missione 04 Istruzione e diritto allo studio	01							
	02							
	03							
	04							
	05							
	06							
	07							
	08							
TOTALE MISSIONE 04 Istruzione e diritto allo studio								
Missione 05 Tutela e valorizzazione dei beni e delle attività culturali	01							
	02							
	03							
Totale Missione 05 Tutela e valorizzazione dei beni e delle attività culturali								
Missione 06	01							
	02							



Allegato n. 4/c

Piano degli indicatori di bilancio degli organismi e degli enti strumentali delle Regioni e delle Province aut.
Indicatori analitici concernenti la composizione delle spese per missioni e programmi
Rendiconto esercizio 20..

MISSIONI E PROGRAMMI		COMPOSIZIONE DELLE SPESE PER MISSIONI E PROGRAMMI (dati percentuali)					
		Previsioni iniziali		Previsioni definitive		Dati di rendiconto	
		Incidenza Missioni/Programmi: Previsioni stanziamento/ totale previsioni missioni	di cui Incidenza FPV: Previsioni stanziamento FPV/ Previsione FPV totale	Incidenza Missioni/Programmi: Previsioni stanziamento/ totale previsioni missioni	di cui Incidenza FPV: Previsioni stanziamento FPV/ Previsione FPV totale	Incidenza Missione programma: (Impegni + FPV)/(Totale impegni + Totale FPV)	di cui incidenza economie di spesa: Economie di competenza/ Totale Economie di competenza
Politiche giovanili sport e tempo libero	03	Politica regionale unitaria per i giovani, lo sport e il tempo libero (solo per gli organ. strum. region.)					
	Totale Missione 06 Politiche giovanili sport e tempo libero						
Missione 07 Turismo	01	Sviluppo e la valorizzazione del turismo					
	02	Politica regionale unitaria per il turismo (solo per gli organ. strum. region.)					
	Totale Missione 07 Turismo						
Missione 08 Assetto del territorio ed edilizia abitativa	01	Urbanistica e assetto del territorio					
	02	Edilizia residenziale pubblica e locale e piani di edilizia economico-popolare					
	03	Politica regionale unitaria per l'assetto del territorio e l'edilizia abitativa (solo per gli organ. strum. region.)					
	Totale Missione 08 Assetto del territorio ed edilizia abitativa						
Missione 09 Sviluppo sostenibile e tutela del territorio e dell'ambiente	01	Difesa del suolo					
	02	Tutela, valorizzazione e recupero ambientale					
	03	Rifiuti					
	04	Servizio idrico integrato					
	05	Aree protette, parchi naturali, protezione naturalistica e forestazione					
	06	Tutela e valorizzazione delle risorse idriche					
	07	Sviluppo sostenibile territorio montano piccoli Comuni					
	08	Qualità dell'aria e riduzione dell'inquinamento					



Allegato n. 4/c

**Piano degli indicatori di bilancio degli organismi e degli enti strumentali delle Regioni e delle Province aut.
Indicatori analitici concernenti la composizione delle spese per missioni e programmi
Rendiconto esercizio 20..**

MISSIONI E PROGRAMMI		COMPOSIZIONE DELLE SPESE PER MISSIONI E PROGRAMMI (dati percentuali)						Dati di rendiconto		
		Previsioni iniziali			Previsioni definitive			Incidenza Missione programma: (Impegni + FPV)/(Totale impegni + Totale FPV)	di cui incidenza FPV: FPV / Totale FPV	di cui incidenza economie di spesa: Economie di competenza/ Totale Economie di competenza
		Incidenza Missioni/Programmi: Previsioni stanziamento/ totale previsioni missioni	di cui Incidenza FPV: Previsioni stanziamento FPV/ Previsione FPV totale	Incidenza Missioni/Programmi: Previsioni stanziamento/ totale previsioni missioni	di cui incidenza FPV: Previsioni stanziamento FPV/ Previsione FPV totale	Incidenza Missione programma: (Impegni + Totale FPV)				
09	Politica regionale unitaria per lo sviluppo sostenibile e la tutela del territorio e l'ambiente (solo per gli organ. strum. region.)									
	Totale Missione 09 Sviluppo sostenibile e tutela del territorio e dell'ambiente									
01	Trasporto ferroviario									
02	Trasporto pubblico locale									
03	Trasporto per vie d'acqua									
04	Altre modalità di trasporto									
05	Viabilità e infrastrutture stradali									
06	Politica regionale unitaria per i trasporti e il diritto alla mobilità (solo per gli organ. strum. region.)									
	Totale Missione 10 Trasporti e diritto alla mobilità									
01	Sistema di protezione civile									
02	Interventi a seguito di calamità naturali									
03	Politica regionale unitaria per il soccorso e la protezione civile (solo per gli organ. strum. region.)									
	Totale Missione 11 Soccorso civile									
01	Interventi per l'infanzia e i minori e per asili nido									
02	Interventi per la disabilità									



Allegato n. 4/c

Piano degli indicatori di bilancio degli organismi e degli enti strumentali delle Regioni e delle Province aut.
Indicatori analitici concernenti la composizione delle spese per missioni e programmi
Rendiconto esercizio 20..

MISSIONI E PROGRAMMI		COMPOSIZIONE DELLE SPESE PER MISSIONI E PROGRAMMI (dati percentuali)				Dati di rendiconto		
		Previsioni iniziali		Previsioni definitive		Incidenza Missione programma: (Impegni + FPV) / (Totale impegni + Totale FPV)	di cui incidenza FPV: FPV / Totale FPV	di cui incidenza economie di spesa: Economie di competenza/ Totale Economie di competenza
		Incidenza Missioni/Programmi: Previsioni stanziamento/ totale previsioni missioni	di cui Incidenza FPV: Previsioni stanziamento FPV/ Previsione FPV totale	Incidenza Missioni/Programmi: Previsioni stanziamento/ totale previsioni missioni	di cui Incidenza FPV: Previsioni stanziamento FPV/ Previsione FPV totale			
Missione 12 Diritti sociali, politiche sociali e famiglia	03	Interventi per gli anziani						
	04	Interventi per i soggetti a rischio di esclusione sociale						
	05	Interventi per le famiglie						
	06	Interventi per il diritto alla casa						
	07	Programmazione e governo della rete dei servizi socio-sanitari e sociali						
	08	Cooperazione e associazionismo						
	09	Servizio necroscopico e cimiteriale						
	010	Politica regionale unitaria per i diritti sociali e la famiglia (solo per gli organ. strum. region.)						
	Totale Missione 12 Diritti sociali, politiche sociali e famiglia							
Missione 13 Tutela della salute	01	Servizio sanitario regionale - finanziamento ordinario corrente per la garanzia del LEA						
	02	Servizio sanitario regionale - finanziamento aggiuntivo corrente per livelli di assistenza superiori ai LEA						
	03	Servizio sanitario regionale - finanziamento aggiuntivo corrente per la copertura dello squilibrio di bilancio corrente						
	04	Servizio sanitario regionale - ripiano di disavanzati sanitari relativi ad esercizi progressivi						
	05	Servizio sanitario regionale - investimenti sanitari						
	06	Servizio sanitario regionale - restituzione maggiori gettiti SSN						
	07	Ulteriori spese in materia sanitaria						
	08	Politica regionale unitaria per la tutela della salute (solo per gli organ. strum. region.)						



Allegato n. 4/c

Piano degli indicatori di bilancio degli organismi e degli enti strumentali delle Regioni e delle Province aut.
Indicatori analitici concernenti la composizione delle spese per missioni e programmi

Rendiconto esercizio 20.


MISSIONI E PROGRAMMI		COMPOSIZIONE DELLE SPESE PER MISSIONI E PROGRAMMI (dati percentuali)						Dati di rendiconto			
		Previsioni iniziali		Previsioni definitive		Incidenza Missione programma: (Impegni + FPV)/Totale impegni + Totale FPV)	di cui incidenza FPV: di cui Incidenza FPV: Previsioni stanziamento FPV/ Previsione FPV totale	di cui incidenza FPV: di cui incidenza FPV: FPV / Totale FPV	di cui incidenza economie di spesa: Economie di competenza/ Totale Economie di competenza		
	Totale Missione 13 Tutela della salute										
	01 Industria, PMI e Artigianato										
	02 Commercio - reti distributive - tutela dei consumatori										
	03 Ricerca e innovazione										
	04 Reti e altri servizi di pubblica utilità										
	05 Politica regionale unitaria per lo sviluppo economico e la competitività (solo per gli organ. strum. region.)										
	Totale Missione 14 Sviluppo economico e competitività										
	Totale Missione 15 Politiche per il lavoro e la formazione professionale										
	01 Servizi per lo sviluppo del mercato del lavoro										
	02 Formazione professionale										
	03 Sostegno all'occupazione										
	04 Politica regionale unitaria per il lavoro e la formazione professionale (solo per gli organ. strum. region.)										
	Totale Missione 15 Politiche per il lavoro e la formazione professionale										
	Totale Missione 16 Politiche agroalimentari e pesca										
	01 Sviluppo del settore agricolo e del sistema agroalimentare										
	02 Caccia e pesca										
	03 Politica regionale unitaria per l'agricoltura, i sistemi agroalimentari, la caccia e la pesca (solo per gli organ. strum. region.)										



Allegato n. 4/c

Piano degli indicatori di bilancio degli organismi e degli enti strumentali delle Regioni e delle Province aut.
Indicatori analitici concernenti la composizione delle spese per missioni e programmi
Rendiconto esercizio 20..


MISSIONI E PROGRAMMI		COMPOSIZIONE DELLE SPESE PER MISSIONI E PROGRAMMI (dati percentuali)						Dati di rendiconto	
		Previsioni iniziali		Previsioni definitive		Incidenza Missione programma: (Impegni + FPV)/(Totale impegni + Totale FPV)	di cui incidenza economie di spesa: Economie di competenza/ Totale Economie di competenza	di cui incidenza FPV: FPV / Totale FPV	
		Incidenza Missioni/Programmi: Previsioni stanziamento/ totale previsioni missioni	di cui Incidenza FPV: Previsioni stanziamento FPV/ Previsione FPV totale	Incidenza Missioni/Programmi: Previsioni stanziamento/ totale previsioni missioni	di cui Incidenza FPV: Previsioni stanziamento FPV/ Previsione FPV totale				
Totale Missione 16 Agricoltura, politiche agroalimentari e pesca									
01 Fonti energetiche									
02 Politica regionale unitaria per l'energia e la diversificazione delle fonti energetiche (solo per gli organ. strum. region.)									
Totale Missione 17 Energia e diversificazione delle fonti energetiche									
01 Relazioni finanziarie con le altre autonomie territoriali									
02 Politica regionale unitaria per le relazioni finanziarie con le altre autonomie territoriali (solo per gli organ. strum. region.)									
Totale Missione 18 Relazioni con le altre autonomie territoriali e locali									
01 Relazioni internazionali e Cooperazione allo sviluppo									
02 Cooperazione territoriale (solo per gli organ. strum. region.)									
Totale Missione 19 Relazioni internazionali									
01 Fondo di riserva									
02 Fondo crediti di dubbia esigibilità									
03 Altri fondi									
Totale Missione 20 Fondi e accantonamenti									



Allegato n. 4/c

Piano degli indicatori di bilancio degli organismi e degli enti strumentali delle Regioni e delle Province aut.
Indicatori analitici concernenti la composizione delle spese per missioni e programmi
Rendiconto esercizio 20..


		COMPOSIZIONE DELLE SPESE PER MISSIONI E PROGRAMMI (dati percentuali)							
		Previsioni iniziali			Previsioni definitive			Dati di rendiconto	
		Incidenza Missioni/Programmi: Previsioni stanziamento/ totale previsioni missioni	di cui Incidenza FPV: Previsioni stanziamento / FPV/ Previsione FPV totale	Incidenza Missioni/Programmi: Previsioni stanziamento/ totale previsioni missioni	di cui Incidenza FPV: Previsioni stanziamento / FPV/ Previsione FPV totale	Incidenza Missione programma: (Impegni + FPV)/(Totale impegni + Totale FPV)	di cui incidenza economie di spesa: Economie di competenza/ Totale Economie di competenza	di cui incidenza FPV: FPV / Totale FPV	
	MISSIONI E PROGRAMMI								
	<i>Totale Missione 20 Fondi e accantonamenti</i>								
	01 Quota interessi ammortamento mutui e prestiti obbligazionari								
	02 Quota capitale ammortamento mutui e prestiti obbligazionari								
	<i>Totale Missione 50 Debito pubblico</i>								
	01 Restituzione anticipazioni di tesoreria								
	<i>Totale Missione 60 Anticipazioni finanziarie</i>								
	01 Servizi per conto terzi ...Partite di giro								
	02 Anticipazioni per il finanziamento del sistema nazionale sanitario								
	<i>Totale Missione 99 Servizi per conto terzi</i>								



Allegato n. 4/d

**Piano degli indicatori di bilancio degli organismi e degli enti strumentali delle Regioni e delle Province aut.
Indicatori concernenti la capacità di pagare spese per missioni e programmi**

MISSIONI E PROGRAMMI		Capacità di pagamento nel bilancio di previsione iniziale: Previsioni iniziali cassa/ (residui +previsioni iniziali competenza- FPV)	Capacità di pagamento nelle previsioni definitive: Previsioni definitive cassa/ (residui +previsioni definitive competenza- FPV)	Capacità di pagamento a consuntivo: (Pagam. c/comp+ Pagam. c/residui / (Impegni + residui definitivi iniziali)	Capacità di pagamento delle spese nell'esercizio: Pagam. c/comp/ Impegni	Capacità di pagamento delle spese esigibili negli esercizi precedenti: Pagam. c/residui / residui definitivi iniziali	
CAPACITÀ DI PAGARE SPESE NEL CORSO DELL'ESERCIZIO 20.. (dati percentuali)							
Missioni 01. Servizi istituzionali, generali e di gestione	01	Organi istituzionali					
	02	Segreteria generale					
	03	Gestione economica, finanziaria, programmazione, provveditorato					
		Gestione delle entrate tributarie e servizi fiscali e patrimoniali					
	05	Gestione dei beni demaniali e patrimoniali					
	06	Ufficio tecnico					
	07	Elezioni e consultazioni popolari - Anagrafe e stato civile					
	08	Statistica e sistemi informativi					
	09	Assistenza tecnico-amministrativa agli enti locali					
	010	Risorse umane					
	011	Altri servizi generali					
012	Politica regionale unitaria per i servizi istituzionali, generali e di gestione (solo per gli org. strum. region.)						
TOTALE Missione 01 Servizi istituzionali, generali e di gestione							
Missioni 02 Giustizia	01	Uffici giudiziari					
	02	Casa circondariale e altri servizi					
	03	Politica regionale unitaria per la giustizia (solo per gli org. strum. region.)					
TOTALE Missione 02 Giustizia							
Missioni 03 Ordine pubblico e sicurezza	01	Polizia locale e amministrativa					
	02	Sistema integrato di sicurezza urbana					
	03	Politica regionale unitaria per la giustizia (solo per gli org. strum. region.)					
TOTALE MISSIONE 03 Ordine pubblico e sicurezza							
	01	Istruzione prescolastica					
	02	Altri ordini di istruzione non universitaria					
	03	Edilizia scolastica (solo per gli org. strum. region.)					
	04	Istruzione universitaria					



Allegato n. 4/d

**Piano degli indicatori di bilancio degli organismi e degli enti strumentali delle Regioni e delle Province aut.
Indicatori concernenti la capacità di pagare spese per missioni e programmi**

Rendiconto esercizio 20..

MISSIONI E PROGRAMMI		CAPACITÀ DI PAGARE SPESE NEL CORSO DELL'ESERCIZIO 20.. (dati percentuali)					
		Capacità di pagamento nel bilancio di previsione iniziale: Previsioni iniziali cassa/ (residui +previsioni iniziali competenza- FPV)	Capacità di pagamento nelle previsioni definitive: Previsioni definitive cassa/ (residui +previsioni definitive competenza- FPV)	Capacità di pagamento a consuntivo: (Pagam. c/comp+ Pagam. c/residui) / (impegni + residui definitivi iniziali)	Capacità di pagamento delle spese nell'esercizio: Pagam. c/comp/ /impegni	Capacità di pagamento delle spese esigibili negli esercizi precedenti: Pagam. c/residui / residui definitivi iniziali	
Missione 04 Istruzione e diritto allo studio	05 Istruzione tecnica superiore						
	06 Servizi ausiliari all'istruzione						
	07 Diritto allo studio						
	08* Politica regionale unitaria per l'istruzione e il diritto allo studio (solo per gli org. strum. region.)						
	TOTALE MISSIONE 04 Istruzione e diritto allo studio						
Missione 05 tutela e valorizzazione dei beni e delle attività culturali	01 Valorizzazione dei beni di interesse storico						
	02 Attività culturali e interventi diversi nel settore culturale						
	03 Politica regionale unitaria per la tutela dei beni e delle attività culturali (solo per gli org. strum. region.)						
	Totale Missione 05 Tutela e valorizzazione debeni e attività culturali						
	01 Sport e tempo libero						
Missione 06 Politiche giovanili sport e tempo libero	02 Giovani						
	03 Politica regionale unitaria per i giovani, lo sport e il tempo libero (solo per gli org. strum. region.)						
	Totale Missione 06 Politiche giovanili sport e tempo libero						
	Missione 07 Turismo	01 Sviluppo e la valorizzazione del turismo					
		02 Politica regionale unitaria per il turismo (solo per gli org. strum. region.)					
Totale Missione 07 Turismo							
Missione 08 Assetto del territorio ed edilizia abitativa	01 Urbanistica e assetto del territorio						
	02 Edilizia residenziale pubblica e locale e piani di edilizia economico-popolare						
	03 Politica regionale unitaria per l'assetto del territorio e l'edilizia abitativa (solo per gli org. strum. region.)						
Totale Missione 08 Assetto del territorio ed edilizia abitativa							




Allegato n. 4/d

Piano degli indicatori di bilancio degli organismi e degli enti strumentali delle Regioni e delle Province aut.
Indicatori concernenti la capacità di pagare spese per missioni e programmi

Rendiconto esercizio 20..

		CAPACITÀ DI PAGARE SPESE NEL CORSO DELL'ESERCIZIO 20.. (dati percentuali)				
MISSIONI E PROGRAMMI		Capacità di pagamento nel bilancio di previsione iniziale: Previsioni iniziali cassa/ (residui +previsioni iniziali competenza- FPV)	Capacità di pagamento nelle previsioni definitive: Previsioni definitive cassa/ (residui +previsioni definitive competenza- FPV)	Capacità di pagamento a consuntivo: (Pagam. c/comp+ Pagam. c/residui) / (Impegni + residui definitivi iniziali)	Capacità di pagamento delle spese nell'esercizio: Pagam. c/comp/ Impegni	Capacità di pagamento delle spese esigibili negli esercizi precedenti: Pagam. c/residui / residui definitivi iniziali
Missione 09 Sviluppo sostenibile e tutela del territorio e dell'ambiente	01 Difesa del suolo					
	02 Tutela, valorizzazione e recupero ambientale					
	03 Rifiuti					
	04 Servizio idrico integrato					
	05 Aree protette, parchi naturali, protezione naturalistica e forestazione					
	06 Tutela e valorizzazione delle risorse idriche					
	07 Sviluppo sostenibile territorio montano piccoli Comuni					
	08 Qualità dell'aria e riduzione dell'inquinamento					
09	Politica regionale unitaria per lo sviluppo sostenibile e la tutela del territorio e l'ambiente (solo per gli org. strum. region.)					
Totale Missione 09 Sviluppo sostenibile e tutela del territorio e dell'ambiente						
Missione 10 Trasporti e diritto alla mobilità	01 Trasporto ferroviario					
	02 Trasporto pubblico locale					
	03 Trasporto per vie d'acqua					
	04 Altre modalità di trasporto stradali					
	05 Viabilità e infrastrutture stradali					
	06	Politica regionale unitaria per i trasporti e il diritto alla mobilità (solo per gli org. strum. region.)				
Totale Missione 10 Trasporti e						
Missione 11 Soccorso civile	01 Sistema di protezione civile					
	02 Interventi a seguito di calamità naturali					
	03	Politica regionale unitaria per il soccorso e la protezione civile (solo per gli org. strum. region.)				
Totale Missione 11 Soccorso civile						
	01 Interventi per l'infanzia e i minori e per asili nido					
	02 Interventi per la disabilità					
	03 Interventi per gli anziani					
	04	Interventi per i soggetti a rischio di esclusione sociale				




Allegato n. 4/d

Piano degli indicatori di bilancio degli organismi e degli enti strumentali delle Regioni e delle Province aut.
Indicatori concernenti la capacità di pagare spese per missioni e programmi

Rendiconto esercizio 20.


MISSIONI E PROGRAMMI		Capacità di pagamento nel bilancio di previsione iniziale: Previsioni iniziali cassa/ (residui +previsioni iniziali competenza- FPV)	Capacità di pagamento nelle previsioni definitive: Previsioni definitive cassa/ (residui +previsioni definitive competenza- FPV)	Capacità di pagamento a consuntivo: (Pagam. c/comp+ Pagam. c/residui)/ (impegni + residui definitivi iniziali)	Capacità di pagamento delle spese nell'esercizio: Pagam. c/comp/ impegni	Capacità di pagamento delle spese esigibili negli esercizi precedenti: Pagam. c/residui / residui definitivi iniziali	
Missione 12 Diritti sociali, politiche sociali e famiglia	05	Interventi per le famiglie					
	06	Interventi per il diritto alla casa					
	07	Programmazione e governo della rete dei servizi sociosanitari e sociali					
	08	Cooperazione e associazionismo					
	09	Servizio necroscopico e cimiteriale					
	010	Politica regionale unitaria per i diritti sociali e la famiglia (solo per gli org. strum. region.)					
	Totale Missione 12 Diritti sociali, politiche sociali e famiglia						
	Missione 13 Tutela della salute	01	Servizio sanitario regionale - finanziamento ordinario corrente per la garanzia dei LEA				
		02	Servizio sanitario regionale - finanziamento aggiuntivo corrente per livelli di assistenza superiori ai LEA				
03		Servizio sanitario regionale - finanziamento aggiuntivo corrente per la copertura dello squilibrio di bilancio corrente					
04		Servizio sanitario regionale - ripiano di disavanzi sanitari relativi ad esercizi progressi					
05		Servizio sanitario regionale - investimenti sanitari					
06		Servizio sanitario regionale - restituzione maggiori gettiti SSN					
07		Ulteriori spese in materia sanitaria					
08		Politica regionale unitaria per la tutela della salute (solo per gli org. strum. region.)					
Totale Missione 13 Tutela della salute							
01	Industria, PMI e Artigianato						
02	Commercio - reti distributive - tutela dei consumatori						
03	Ricerca e innovazione						



Allegato n. 4/d

Piano degli indicatori di bilancio degli organismi e degli enti strumentali delle Regioni e delle Province aut.
Indicatori concernenti la capacità di pagare spese per missioni e programmi
Rendiconto esercizio 20..

MISSIONI E PROGRAMMI		CAPACITA' DI PAGARE SPESE NEL CORSO DELL'ESERCIZIO 20.. (dati percentuali)				
		Capacità di pagamento nel bilancio di previsione iniziale: Previsioni iniziali cassa/ (residui +previsioni iniziali competenza- FPV)	Capacità di pagamento nelle previsioni definitive: Previsioni definitive cassa/ (residui +previsioni definitive competenza- FPV)	Capacità di pagamento a consuntivo: (Pagam. c/comp+ Pagam. c/residui) / (Impegni + residui definitivi iniziali)	Capacità di pagamento delle spese nell'esercizio: Pagam. c/comp/ Impegni	Capacità di pagamento delle spese esigibili negli esercizi precedenti: Pagam. c/residui / residui definitivi iniziali
Missione 14 Sviluppo economico e competitività	04	Reti e altri servizi di pubblica utilità				
	05	Politica regionale unitaria per lo sviluppo economico e la competitività (solo per gli org. strum. region.)				
	Totale Missione 14 Sviluppo economico e competitività					
Missione 15 Politiche per il lavoro e la formazione professionale	01	Servizi per lo sviluppo del mercato del lavoro				
	02	Formazione professionale				
	03	Sostegno all'occupazione				
	04	Politica regionale unitaria per il lavoro e la formazione professionale (solo per gli org. strum. region.)				
Totale Missione 15 Politiche per il lavoro e la formazione professionale						
Missione 16 Agricoltura, politiche agroalimentari e pesca	01	Sviluppo del settore agricolo e del sistema agroalimentare				
	02	Caccia e pesca				
	03	Politica regionale unitaria per l'agricoltura, i sistemi agroalimentari, la caccia e la pesca (solo per gli org. strum. region.)				
	Totale Missione 16 Agricoltura, politiche agroalimentari e pesca					
Missione 17 Energia e diversificazione delle fonti energetiche	01	Fonti energetiche				
	02	Politica regionale unitaria per l'energia e la diversificazione delle fonti energetiche (solo per gli org. strum. region.)				
	Totale Missione 17 Energia e diversificazione delle fonti energetiche					
Missione 18 Relazioni con le altre autonomie territoriali e locali	01	Relazioni finanziarie con le altre autonomie territoriali				
	02	Politica regionale unitaria per le relazioni finanziarie con le altre autonomie territoriali (solo per gli org. strum. region.)				
Totale Missione 18 Relazioni con le altre autonomie territoriali e locali						



Allegato n. 4/d

Piano degli indicatori di bilancio degli organismi e degli enti strumentali delle Regioni e delle Province aut.
Indicatori concernenti la capacità di pagare spese per missioni e programmi
Rendiconto esercizio 20..

MISSIONI E PROGRAMMI		CAPACITÀ DI PAGARE SPESE NEL CORSO DELL'ESERCIZIO 20.. (dati percentuali)				
		Capacità di pagamento nel bilancio di previsione iniziale: Previsioni iniziali cassa/ (residui +previsioni iniziali competenza- FPV)	Capacità di pagamento nelle previsioni definitive: Previsioni definitive cassa/ (residui +previsioni definitive competenza- FPV)	Capacità di pagamento a consuntivo: (Pagam. c/comp+ Pagam. c/residui) / (Impegni + residui definitivi iniziali)	Capacità di pagamento delle spese nell'esercizio: Pagam. c/comp/ Impegni	Capacità di pagamento delle spese esigibili negli esercizi precedenti: Pagam. c/residui / residui definitivi iniziali
Missione 19 Relazioni internazionali	01	Relazioni internazionali e Cooperazione allo sviluppo				
	02	Cooperazione territoriale (solo per gli org. strum. region.)				
	Totale Missione 19 Relazioni internazionali					
Missione 20 Fondi e accantonamenti	01	Fondo di riserva				
	02	Fondo crediti di dubbia esigibilità				
	03	Altri fondi				
Totale Missione 20 Fondi e accantonamenti						
Missione 50 Debito pubblico	01	Quota interessi ammortamento mutui e prestiti obbligazionari				
	02	Quota capitale ammortamento mutui e prestiti obbligazionari				
	Totale Missione 50 Debito pubblico					
Missione 60 Anticipazioni finanziarie	01	Restituzione anticipazioni di tesoreria				
	Totale Missione 60 Anticipazioni finanziarie					
Missione 99 Servizi per conto terzi	01	Servizi per conto terzi - Partite di giro				
	02	Anticipazioni per il finanziamento del sistema nazionale sanitario				
	Totale Missione 99 Servizi per conto terzi					




Piano degli indicatori di bilancio degli organismi e degli enti strumentali delle Regioni e delle Province aut.
Quadro sintetico - Rendiconto finanziario - Allegato n. 4

Macro indicatore di primo livello	Nome indicatore	Calcolo indicatore	Fase di osservazione e unità di misura	Tempo di osservazione	Tipo	Spiegazione dell'indicatore	Note													
1 Rigidità strutturale di bilancio	1.1 Incidenza spese rigide (ripiano disavanzo, personale e debito) su entrate correnti	[ripiano disavanzo a carico dell'esercizio + Impegni (Macroaggregati 1.1 "Redditi di lavoro dipendente" + pdc 1.02.01.000 "IRAP" - FPV entrata concernente il Macroaggregato 1.1 + FPV personale in uscita 1.1 + 1.7 "Interessi passivi" + Titolo 4 Rimborsio prestiti)] /	Impegni / Accertamenti (%)	Rendiconto	S	Incidenza spese rigide (personale e debito) su entrate correnti														
		2 Entrate correnti	2.1 Incidenza degli accertamenti di parte corrente sulle previsioni iniziali di parte corrente	Totale accertamenti primi tre titoli di entrata /	Accertamenti / stanziamenti di competenza (%)	Rendiconto	S	Incidenza degli accertamenti di parte corrente sulle previsioni iniziali di parte corrente												
				2.2 Incidenza degli accertamenti di parte corrente sulle previsioni definitive di parte corrente	Stanziam. iniziali di competenza dei primi tre titoli delle Entrate /	Accertamenti / stanziamenti di competenza (%)	Rendiconto	S	Incidenza degli accertamenti di parte corrente sulle previsioni definitive di parte corrente											
					2.3 Incidenza degli accertamenti delle entrate proprie sulle previsioni iniziali di parte corrente	Totale accertamenti [pdc E.1.01.00.00.000 "Tributi" + "Compartecipazioni di tributi" E.1.04.00.00.000 + E.3.00.00.00.000 "Entrate extratributarie"] /	Accertamenti / stanziamenti di competenza (%)	Rendiconto	S	Incidenza degli accertamenti delle entrate proprie sulle previsioni iniziali di parte corrente										
						2.4 Incidenza degli accertamenti delle entrate proprie sulle previsioni definitive di parte corrente	Stanziam. iniziali di competenza dei primi tre titoli delle Entrate /	Accertamenti / stanziamenti di competenza (%)	Rendiconto	S	Incidenza degli accertamenti delle entrate proprie sulle previsioni definitive di parte corrente									
							2.5 Incidenza degli incassi correnti sulle previsioni iniziali di parte corrente	Totale accertamenti [pdc E.1.01.00.00.000 "Tributi" + E.3.00.00.00.000 "Entrate extratributarie"] /	Accertamenti / stanziamenti di competenza (%)	Rendiconto	S	Incidenza degli incassi correnti sulle previsioni iniziali di parte corrente								
								2.6 Incidenza degli incassi correnti sulle previsioni definitive di parte corrente	Stanziam. definitivi di competenza dei primi tre titoli delle Entrate /	Accertamenti / stanziamenti di competenza (%)	Rendiconto	S	Incidenza degli incassi correnti sulle previsioni definitive di parte corrente							
									2.7 Incidenza degli incassi delle entrate proprie sulle previsioni iniziali di parte corrente	Totale incassi c/competenza e c/residui dei primi tre titoli di entrata /	Incassi / stanziamenti di cassa (%)	Rendiconto	S	Incidenza degli incassi correnti sulle previsioni iniziali di parte corrente						
										2.8 Incidenza degli incassi delle entrate proprie sulle previsioni definitive di parte corrente	Stanziam. definitivi di competenza dei primi tre titoli delle Entrate /	Incassi / stanziamenti di cassa (%)	Rendiconto	S	Incidenza degli incassi correnti sulle previsioni definitive di parte corrente					
											2.9 Incidenza degli incassi delle entrate proprie sulle previsioni definitive di parte corrente	Totale incassi c/competenza e c/residui [pdc E.1.01.00.00.000 "Tributi" + "Compartecipazioni di tributi" E.1.04.00.00.000 + E.3.00.00.00.000 "Entrate extratributarie"] /	Incassi / stanziamenti di cassa (%)	Rendiconto	S	Incidenza degli incassi delle entrate proprie sulle previsioni iniziali di parte corrente				
												2.10 Incidenza degli incassi delle entrate proprie sulle previsioni definitive di parte corrente	Stanziam. iniziali di competenza dei primi tre titoli delle Entrate /	Incassi / stanziamenti di cassa (%)	Rendiconto	S	Incidenza degli incassi delle entrate proprie sulle previsioni definitive di parte corrente			
													2.11 Incidenza degli incassi delle entrate proprie sulle previsioni definitive di parte corrente	Totale incassi c/competenza e c/residui [pdc E.1.01.00.00.000 "Tributi" + E.3.00.00.00.000 "Entrate extratributarie"] /	Incassi / stanziamenti di cassa (%)	Rendiconto	S	Incidenza degli incassi delle entrate proprie sulle previsioni definitive di parte corrente		
														2.12 Incidenza degli incassi delle entrate proprie sulle previsioni definitive di parte corrente	Stanziam. definitivi di competenza dei primi tre titoli delle Entrate /	Incassi / stanziamenti di cassa (%)	Rendiconto	S	Incidenza degli incassi delle entrate proprie sulle previsioni definitive di parte corrente	
															2.13 Incidenza degli incassi delle entrate proprie sulle previsioni definitive di parte corrente	Totale incassi c/competenza e c/residui [pdc E.1.01.00.00.000 "Tributi" + "Compartecipazioni di tributi" E.1.04.00.00.000 + E.3.00.00.00.000 "Entrate extratributarie"] /	Incassi / stanziamenti di cassa (%)	Rendiconto	S	Incidenza degli incassi delle entrate proprie sulle previsioni definitive di parte corrente
2.14 Incidenza degli incassi delle entrate proprie sulle previsioni definitive di parte corrente	Stanziam. definitivi di competenza dei primi tre titoli delle Entrate /															Incassi / stanziamenti di cassa (%)	Rendiconto	S	Incidenza degli incassi delle entrate proprie sulle previsioni definitive di parte corrente	




Piano degli indicatori di bilancio degli organismi e degli enti strumentali delle Regioni e delle Province aut.
 Quadro sinottico - Rendiconto finanziario - Allegato n. 4

Macro indicatore di primo livello	Nome indicatore	Calcolo indicatore	Fase di osservazione e unità di misura	Tempo di osservazione	Tipo	Spiegazione dell'indicatore	Note
3	Anticipazioni dell'istituto tesoriere	Sommaria degli utilizzi giornalieri delle anticipazioni nell'esercizio / (365 X max. previsto dalla norma)	Incassi (%)	Rendiconto	S	Utilizzo medio giornaliero delle anticipazioni di tesoreria nel corso dell'esercizio rapportate al massimo valore di ricorso alle stesse consentito dalla normativa di riferimento	dall'extracostabili
4	Spesa di personale	Anticipazione di tesoreria all'inizio dell'esercizio successivo / max. previsto dalla norma (Macr. 1.1 + pdc 1.02.01.01 "IRAP" + FPV personale in uscita 1.1 - FPV personale in entrata concernente il Macr. 1.1) / (Titolo I - FCDE corrente + FPV macroagr. 1.1 - FPV di entrata concernente il mac 1.1)	Impegno (%)	Rendiconto	S	Validazione dell'incidenza della spesa di personale di competenza dell'anno rispetto all'esercizio precedente. Entrambe le voci sono al netto del salario accessorio pagato nell'esercizio ma di competenza dell'esercizio precedente, e comprendono la quota di salario accessorio di competenza dell'esercizio ma la cui erogazione avverrà nell'esercizio successivo.	
5	Interessi passivi	Impegni Macroaggregato 1.7 "Interessi passivi" / Accantonamenti primi tre titoli delle Entrate ("Entrate correnti") + pdc 1.03.02.10.000 "Consulenze" + pdc 1.03.02.12.000 "Lavoro flessibile/LSU/Lavoro interinale" + pdc U.1.03.02.11.000 "Prestazioni professionali e specialistiche" / (Macr. 1.1 + pdc 1.02.01.01.000 "IRAP" + FPV in uscita concernente il macr. 1.1 - FPV in entrata macr. 1.1)	Impegno / Accantonamento (%)	Rendiconto	S	Indica come gli enti soddisfano le proprie esigenze di risorse umane, mixando le varie alternative contrattuali più rigide (personale dipendente) o meno rigide (forme di lavoro flessibile)	
6	Investimenti	Impegni Macroaggregato 1.7 "Interessi passivi" / pdc U.1.07.06.04.000 "Interessi passivi su anticipazioni di tesoreria" / Impegni Macroaggregato 1.7 "Interessi passivi" / pdc U.1.07.06.02.000 "Interessi di mora" / Macroaggregato 1.7 "Interessi passivi"	Impegno (%)	Rendiconto	S	Validazione dell'incidenza degli interessi su anticipazioni sul totale della spesa per interessi passivi	
		Macroaggregato 2.2 "Investimenti fissi lordi e acquisto di terreni" + Macroaggregato 2.3 "Contributi agli investimenti" / totale Impegni Titoli III	Impegni e pagamenti (%)	Rendiconto	S	Validazione dell'incidenza della spesa per investimenti sul totale della spesa (corrente e in conto capitale)	



Piano degli indicatori di bilancio degli organismi e degli enti strumentali delle Regioni e delle Province aut.
 Quadro sinottico - Rendiconto finanziario - Allegato n. 4


Macro Indicatore di primo livello	Nome indicatore	Calcolo indicatore	Fase di osservazione e unità di misura	Tempo di osservazione	Tipo	Spiegazione dell'indicatore	Note
7	Analisi dei residui	6.2 Quota investimenti complessivi finanziati dal risparmio corrente	Margine corrente di competenza / Impieghi + relativi FPV (Macroaggregato 2.2 "Investimenti fissi lordi e acquisto di terreni" + Macroaggregato 2.3 "Contributi agli investimenti")	Rendiconto	S	Quota investimenti complessivi finanziati dal risparmio corrente	(9) Indicare al numeratore solo la quota del finanziamento destinata agli investimenti. Il denominatore, comprensivo della quota del FPV, non considera gli impegni riguardanti gli investimenti e i contributi agli investimenti finanziati nell'esercizio dal FPV.
		6.3 Quota investimenti complessivi finanziati dal saldo positivo delle partite finanziarie	Saldo positivo delle partite finanziarie / Impieghi + relativi FPV (Macroaggregato 2.2 "Investimenti fissi lordi e acquisto di terreni" + Macroaggregato 2.3 "Contributi agli investimenti")	Rendiconto	S	Quota investimenti complessivi finanziati dal saldo positivo delle partite finanziarie	Nel primo esercizio del bilancio, il margine corrente è pari alla differenza tra le partite finanziarie correnti (Titolo I(H+II)) dell'entrata - Titolo I della spesa. Negli esercizi successivi al primo si fa riferimento al margine corrente consolidato (di cui al principio contabile generale della competenza finanziaria).
		6.4 Quota investimenti complessivi finanziati da debito	Accertamenti (Titolo 6 "Accensione prestiti" - Categoria 6.02.02 "Anticipazioni" - Categoria 6.03 "Accensione prestiti a seguito di escussione di garanzie" - Accensioni di prestiti da rinegoziazioni) / Impieghi + relativi FPV (Macroaggregato 2.2 "Investimenti fissi lordi e acquisto di terreni" + Macroaggregato 2.3 "Contributi agli investimenti")	Rendiconto	S	Quota investimenti complessivi finanziati da debito	(9) Indicare al numeratore solo la quota del finanziamento destinata agli investimenti. Il denominatore, comprensivo della quota del FPV, non considera gli impegni riguardanti gli investimenti e i contributi agli investimenti finanziati nell'esercizio dal FPV.
		7.1 Incidenza nuovi residui passivi di parte corrente su stock residui passivi correnti	Totale residui passivi titolo 1 di competenza dell'esercizio / Totale residui passivi titolo 1 al 31 dicembre	Rendiconto	S	Incidenza dei residui sulla quota di impegni registrati nell'esercizio per ogni titolo di livello di spesa	(9) Indicare al numeratore solo la quota del finanziamento destinata agli investimenti. Il denominatore, comprensivo della quota del FPV, non considera gli impegni riguardanti gli investimenti e i contributi agli investimenti finanziati nell'esercizio dal FPV.
		7.2 Incidenza nuovi residui passivi in c/capitale su stock residui passivi in conto capitale al 31 dicembre	Totale residui passivi titolo 2 di competenza dell'esercizio / Totale residui passivi titolo 2 al 31 dicembre	Rendiconto	S	Incidenza dei residui attivi sulla quota di accertamenti registrati nell'esercizio per ogni titolo di livello di entrata	(9) Indicare al numeratore solo la quota del finanziamento destinata agli investimenti. Il denominatore, comprensivo della quota del FPV, non considera gli impegni riguardanti gli investimenti e i contributi agli investimenti finanziati nell'esercizio dal FPV.
		7.3 Incidenza nuovi residui passivi per incremento attività finanziarie su stock residui passivi finanziarie al 31 dicembre	Totale residui passivi titolo 3 di competenza dell'esercizio / Totale residui passivi titolo 3 al 31 dicembre	Rendiconto	S	Incidenza dei residui passivi sul totale di impegni registrati nell'esercizio	(9) Indicare al numeratore solo la quota del finanziamento destinata agli investimenti. Il denominatore, comprensivo della quota del FPV, non considera gli impegni riguardanti gli investimenti e i contributi agli investimenti finanziati nell'esercizio dal FPV.
		7.4 Incidenza nuovi residui attivi di parte corrente su stock residui attivi di parte corrente	Totale residui attivi titoli 1, 2, 3 di competenza dell'esercizio / Totale residui attivi titoli 1, 2, 3 al 31 dicembre	Rendiconto	S	Incidenza dei residui attivi sul totale di accertamenti registrati nell'esercizio	(9) Indicare al numeratore solo la quota del finanziamento destinata agli investimenti. Il denominatore, comprensivo della quota del FPV, non considera gli impegni riguardanti gli investimenti e i contributi agli investimenti finanziati nell'esercizio dal FPV.
		7.5 Incidenza nuovi residui attivi in c/capitale su stock residui attivi in c/capitale	Totale residui attivi titolo 4 di competenza dell'esercizio / Totale residui attivi titolo 4 al 31 dicembre	Rendiconto	S	Incidenza della formazione di nuovi residui attivi in c/capitale nell'esercizio rispetto allo stock di residui attivi in c/capitale al 31 dicembre	(9) Indicare al numeratore solo la quota del finanziamento destinata agli investimenti. Il denominatore, comprensivo della quota del FPV, non considera gli impegni riguardanti gli investimenti e i contributi agli investimenti finanziati nell'esercizio dal FPV.
		7.6 Incidenza nuovi residui attivi per riduzione di attività finanziarie su stock residui attivi per riduzione di attività finanziarie	Totale residui attivi titolo 5 di competenza dell'esercizio / Totale residui attivi titolo 5 al 31 dicembre	Rendiconto	S	Incidenza della formazione di nuovi residui attivi per riduzione di attività finanziarie rispetto allo stock di residui attivi per riduzione di attività finanziarie al 31 dicembre	(9) Indicare al numeratore solo la quota del finanziamento destinata agli investimenti. Il denominatore, comprensivo della quota del FPV, non considera gli impegni riguardanti gli investimenti e i contributi agli investimenti finanziati nell'esercizio dal FPV.



Piano degli indicatori di bilancio degli organismi e degli enti strumentali delle Regioni e delle Province aut.

Quadro sintetico - Rendiconto finanziario - Allegato n. 4


Macro indicatore di primo livello	Nome indicatore	Calcolo indicatore	Fase di osservazione e unità di misura	Tempo di osservazione	Tipo	Spiegazione dell'indicatore	Note
8 Smaltimento debiti non finanziari	8.1 Smaltimento debiti commerciali nati nell'esercizio	Pagamenti di competenza (Macroaggregati 1.3 "Acquisto di beni e servizi") + 2.2 "Investimenti fissi lordi e acquisto di terreni") /	Pagamenti di competenza / Impegni di competenza (%)	Rendiconto	S	Capacità dell'ente di provvedere al pagamento di debiti esigibili nel corso dell'esercizio nell'ambito del medesimo esercizio	
		Impegni di competenza (Macroaggregati 1.3 "Acquisto di beni e servizi") (Macroaggregati 1.3 "Acquisto di terreni") + 2.2 "Investimenti fissi lordi e acquisto di terreni") /	Pagamenti in c/residui / Stock residui (%)	Rendiconto	S	Capacità dell'ente di provvedere allo smaltimento dei residui relativi ad anni precedenti nel corso dell'esercizio oggetto di osservazione	
		8.2 Smaltimento debiti commerciali nati negli esercizi precedenti	(Macroaggregati 1.3 "Acquisto di beni e servizi") + 2.2 "Investimenti fissi lordi e acquisto di terreni") /	Pagamenti in c/residui / Stock residui (%)	Rendiconto	S	Capacità di smaltimento, nell'esercizio, dei debiti non commerciali, di parte corrente e in medesimo esercizio di parte corrente e in conto capitale, maturati dall'ente nei confronti di un'altra amministrazione pubblica
8.3 Smaltimento debiti verso altre amministrazioni pubbliche nati nell'esercizio	8.3 Smaltimento debiti verso altre amministrazioni pubbliche nati nell'esercizio	[Trasferimenti correnti a Amministrazioni Pubbliche (U.1.04.01.00.000)] + Trasferimenti di tributi (U.1.05.00.00.000) + Fondi perequativi (U.1.06.00.00.000) + Contributi agli investimenti a Amministrazioni pubbliche (U.2.03.01.00.000) + Altri trasferimenti in conto capitale (U.2.04.01.00.000 + U.2.04.11.00.000 + U.2.04.16.00.000 + U.2.04.21.00.000)] /	Pagamenti di competenza (%)	Rendiconto	S	Capacità di smaltimento, nell'esercizio, dei debiti non commerciali, di parte corrente e in conto capitale, maturati dall'ente nei confronti di un'altra amministrazione pubblica	
		Impegni di competenza (Macroaggregati 1.3 "Acquisto di beni e servizi") + 2.2 "Investimenti fissi lordi e acquisto di terreni") /	Pagamenti di competenza / Impegni di competenza (%)	Rendiconto	S	Capacità di smaltimento, nell'esercizio, dei debiti non commerciali, di parte corrente e in conto capitale, maturati dall'ente nei confronti di un'altra amministrazione pubblica	
		Impegni di competenza (Macroaggregati 1.3 "Acquisto di terreni") + 2.2 "Investimenti fissi lordi e acquisto di terreni") /	Pagamenti in c/residui / Stock residui (%)	Rendiconto	S	Capacità di smaltimento, nell'esercizio, dei debiti non commerciali, di parte corrente e in conto capitale, maturati dall'ente nei confronti di un'altra amministrazione pubblica	
8.4 Smaltimento debiti verso altre amministrazioni pubbliche nati negli esercizi precedenti	8.4 Smaltimento debiti verso altre amministrazioni pubbliche nati negli esercizi precedenti	[Trasferimenti correnti a Amministrazioni Pubbliche (U.1.04.01.00.000)] + Trasferimenti di tributi (U.1.05.00.00.000) + Fondi perequativi (U.1.06.00.00.000) + Contributi agli investimenti a Amministrazioni pubbliche (U.2.03.01.00.000) + Altri trasferimenti in conto capitale (U.2.04.01.00.000 + U.2.04.11.00.000 + U.2.04.16.00.000 + U.2.04.21.00.000)] /	Pagamenti in c/residui / Stock residui (%)	Rendiconto	S	Capacità di smaltimento dello stock dei debiti non commerciali, di parte corrente e in conto capitale, maturati dall'ente nei confronti di un'altra amministrazione pubblica negli anni precedenti quello di osservazione	
		Impegni di competenza (Macroaggregati 1.3 "Acquisto di beni e servizi") + 2.2 "Investimenti fissi lordi e acquisto di terreni") /	Pagamenti in c/residui / Stock residui (%)	Rendiconto	S	Capacità di smaltimento dello stock dei debiti non commerciali, di parte corrente e in conto capitale, maturati dall'ente nei confronti di un'altra amministrazione pubblica negli anni precedenti quello di osservazione	
		Impegni di competenza (Macroaggregati 1.3 "Acquisto di terreni") + 2.2 "Investimenti fissi lordi e acquisto di terreni") /	Pagamenti in c/residui / Stock residui (%)	Rendiconto	S	Capacità di smaltimento dello stock dei debiti non commerciali, di parte corrente e in conto capitale, maturati dall'ente nei confronti di un'altra amministrazione pubblica negli anni precedenti quello di osservazione	



Piano degli indicatori di bilancio degli organismi e degli enti strumentali delle Regioni e delle Province aut.


Quadro sintetico - Rendiconto finanziario - Allegato n. 4

Macro indicatore di primo livello	Nome indicatore	Calcolo indicatore	Fase di osservazione e unità di misura	Tempo di osservazione	Tipo	Spiegazione dell'indicatore	Note
9 Debiti finanziari	8.5 Indicatore annuale di tempestività dei pagamenti (di cui al Comma 1, dell'articolo 9, Decreto del Presidente del Consiglio dei Ministri del 22 settembre 2014)	Somma, per ciascuna fattura emessa a titolo corrispettivo di una transazione commerciale, dei giorni effettivi intercorrenti tra la data di scadenza della fattura o richiesta equivalente di pagamento e la data di pagamento ai fornitori moltiplicata per l'importo dovuto, rapportata alla somma degli importi pagati nel periodo di riferimento.	Giorni	Rendiconto	S	Indica, a livello annuale, la tempestività nei pagamenti da parte dell'amministrazione	(2) Il debito da finanziamento è pari alla lettera D1 dello stato patrimoniale passivo. Gli organismi e gli enti strumentali delle Autonomie speciali che adottano il DLgs 118/2011 a decorrere dal 2016 elaborano l'Indicatore a decorrere dal 2017.
	9.1 Incidenza estinzioni anticipate debiti finanziari	Impegni per estinzioni anticipate Debito da finanziamento al 31/12 anno precedente (2)	Impegni su stock (%)	Rendiconto	S	Incidenza delle estinzioni anticipate di debiti finanziari sul totale dei debiti da finanziamento al 31/12	(2) Il debito da finanziamento è pari alla Lettera D1 dello stato patrimoniale passivo. Gli organismi e gli enti strumentali delle Autonomie speciali che adottano il DLgs 118/2011 a decorrere dal 2016 elaborano l'Indicatore a decorrere dal 2017.
	9.2 Incidenza estinzioni ordinarie debiti finanziari	(Totale impegni Titolo 4 della spesa - Impegni estinzioni anticipate) Debito da finanziamento al 31/12 anno precedente (2) Impegni	Impegni su stock (%)	Rendiconto	S	Incidenza delle estinzioni ordinarie di debiti finanziari sul totale dei debiti da estinzioni anticipate	(2) Il debito da finanziamento è pari alla Lettera D1 dello stato patrimoniale passivo. Gli organismi e gli enti strumentali delle Autonomie speciali che adottano il DLgs 118/2011 a decorrere dal 2016 elaborano l'Indicatore a decorrere dal 2017.
9.3 Sostenibilità debiti finanziari	["Totale 1.7 "Interessi passivi" - "Interessi di mora" (U.1.07.06.02.000) + "Interessi per anticipazioni prestiti" (U.1.07.06.04.000) + Titolo 4 della spesa - estinzioni anticipate] - (Accertamenti Entrate categoria (E.4.02.06.00.000) "Contributi agli investimenti direttamente destinati al rimborso di prestiti da amministrazioni pubbliche" +Trasferimenti in conto capitale per assunzione di debiti dell'amministrazione da parte di amministrazioni pubbliche (E.4.03.01.00.000) +Trasferimenti in conto capitale da parte di amministrazioni pubbliche per cancellazione di debiti dell'amministrazione (E.4.03.04.00.000)] / Accertamenti Titoli nn. 1, 2 e 3	Impegni su accertamenti (%)	Rendiconto	S	Valutazione della sostenibilità dei debiti finanziari contratti dall'ente		
10 Composizione dell'avanzo di amministrazione (4)	10.1 Incidenza quota libera di parte corrente nell'avanzo	Quota libera di parte corrente dell'avanzo / Avanzo di amministrazione (5)	Quota libera di parte corrente dell'avanzo / Avanzo di amministrazione (%)	Rendiconto	S		(4) Da compilare solo se la voce E, dell'allegato al rendiconto concernente il risultato di amministrazione è positivo o pari a 0. (5) La quota libera di parte corrente del risultato di amministrazione è pari alla voce E riportata nell'allegato a) al rendiconto. Il risultato di amministrazione è pari alla lettera A del predetto allegato a)
	10.2 Incidenza quota libera in c/capitale nell'avanzo	Quota libera in conto capitale dell'avanzo / Avanzo di amministrazione (6)	Quota libera in conto capitale dell'avanzo / Avanzo di amministrazione (%)	Rendiconto	S		(4) Da compilare solo se la voce E, dell'allegato al rendiconto concernente il risultato di amministrazione è positivo o pari a 0. (6) La quota libera in c/capitale del risultato di amministrazione è pari alla voce D riportata nell'allegato a) al rendiconto. Il risultato di amministrazione è pari alla lettera A riportata nel predetto allegato a).
	10.3 Incidenza quota accantonata nell'avanzo	Quota accantonata nell'avanzo / Avanzo di amministrazione (7)	Quota accantonata dell'avanzo / Avanzo di amministrazione (%)	Rendiconto	S		(4) Da compilare solo se la voce E, dell'allegato al rendiconto concernente il risultato di amministrazione è positivo o pari a 0. (7) La quota accantonata del risultato di amministrazione è pari alla voce B riportata nell'allegato a) al rendiconto. Il risultato di amministrazione è pari alla lettera A del predetto allegato a).



Piano degli indicatori di bilancio degli organismi e degli enti strumentali delle Regioni e delle Province aut.

Macro indicatore di primo livello	Nome indicatore	Calcolo indicatore	Fase di osservazione e unità di misura	Tempo di osservazione	Tipo	Spiegazione dell'indicatore	Note
10.4	Incidenza quota vincolata nell'avanzo	Quota vincolata dell'avanzo / Avanzo di amministrazione (8)	Quota vincolata dell'avanzo / Avanzo di amministrazione (%)	Rendiconto	S		(4) Da compilare solo se la voce E dell'allegato al rendiconto concernente il risultato di amministrazione è positivo o pari a 0. (8) La quota vincolata del risultato di amministrazione è pari alla voce C riportata nell'allegato a) al rendiconto. Il risultato di amministrazione è pari alla lettera A riportata nel predetto allegato a).
11	Disavanzo di amministrazione	Disavanzo di amministrazione ripianato nell'esercizio / Disavanzo di amministrazione esercizio in corso / Totale Disavanzo esercizio precedente (3)		Rendiconto	S	Quota di disavanzo ripianato nell'esercizio valutata quale differenza tra il disavanzo iniziale al 1° gennaio e quello alla fine dell'esercizio	(3) Indicatore da rappresentare solo se di importo >0. Il disavanzo è determinato facendo riferimento all'importo di cui alla lettera E dell'allegato al rendiconto riguardante il risultato di amministrazione dell'esercizio di riferimento, al netto del disavanzo da debito autorizzato e non contratto.
11.1	Quota disavanzo ripianato nell'esercizio	Disavanzo di amministrazione ripianato nell'esercizio / Disavanzo di amministrazione esercizio in corso		Rendiconto	S	Quota di disavanzo ripianato nell'esercizio valutata quale differenza tra il disavanzo iniziale al 1° gennaio e quello alla fine dell'esercizio	(3) Indicatore da rappresentare solo se di importo >0. Il disavanzo è determinato facendo riferimento all'importo di cui alla lettera E dell'allegato al rendiconto riguardante il risultato di amministrazione dell'esercizio di riferimento, al netto del disavanzo da debito autorizzato e non contratto.
11.2	Incremento del disavanzo rispetto all'esercizio precedente	Disavanzo di amministrazione esercizio in corso / Disavanzo di amministrazione esercizio precedente / Totale Disavanzo esercizio precedente (3)		Rendiconto	S	Valutazione dell'incremento del disavanzo nell'esercizio rispetto al saldo dell'esercizio al 1° gennaio	(3) Indicatore da rappresentare solo se di importo >0. Il disavanzo è determinato facendo riferimento all'importo di cui alla lettera E dell'allegato al rendiconto riguardante il risultato di amministrazione dell'esercizio di riferimento, al netto del disavanzo da debito autorizzato e non contratto.
11.3	Sostenibilità patrimoniale del disavanzo	Totale disavanzo di amministrazione / Patrimonio netto (1)		Rendiconto	S		(1) Il Patrimonio Netto è pari alla Lettera A) dello stato patrimoniale passivo. Gli organismi e gli enti strumentali delle Autonomie speciali che adottano il D.Lgs. 118/2011 a decorrere dal 2016 elaborano l'indicatore a decorrere dal 2017. (3) Indicatore da rappresentare solo se di importo >0. Il disavanzo è determinato facendo riferimento all'importo di cui alla lettera E dell'allegato al rendiconto riguardante il risultato di amministrazione dell'esercizio di riferimento, al netto del disavanzo da debito autorizzato e non contratto.
11.4	Sostenibilità disavanzo effettivamente a carico dell'esercizio	Disavanzo iscritto in spesa di conto del bilancio / Accertamenti dei titoli 1, 2 e 3 delle entrate		Rendiconto	S	Valutazione della sostenibilità del disavanzo relativamente a carico dell'esercizio (rapporto tra il disavanzo iscritto in spesa e il totale degli accertamenti per i primi tre titoli di entrata)	
12	Debiti fuori bilancio	Importo Debiti riconosciuti e finanziati / Totale impegni titolo I e titolo II / Importo debiti fuori bilancio in corso di riconoscimento / Totale accertamento entrate dei titoli 1, 2 e 3	Debiti riconosciuti e finanziati / impegni (%) debiti fuori bilancio in corso di riconoscimento / Accertamenti (%)	Rendiconto	S	Valutazione dello stock di debiti fuori bilancio riconosciuti e finanziati in relazione al totale degli impegni corrente e in capitale	Dati extracontabili
12.1	Debiti riconosciuti e finanziati	Importo Debiti riconosciuti e finanziati / Totale impegni titolo I e titolo II	Debiti riconosciuti e finanziati / impegni (%)	Rendiconto	S	Valutazione dello stock di debiti fuori bilancio riconosciuti e finanziati in relazione al totale degli impegni corrente e in capitale	Dati extracontabili
12.2	Debiti in corso di riconoscimento	Importo debiti fuori bilancio in corso di riconoscimento / Totale accertamento entrate dei titoli 1, 2 e 3	debiti fuori bilancio in corso di riconoscimento / Accertamenti (%)	Rendiconto	S	Debiti in corso di riconoscimento	Dati extracontabili
12.3	Debiti riconosciuti e in corso di finanziamento	Importo Debiti fuori bilancio riconosciuti e in corso di finanziamento / Totale accertamento entrate dei titoli 1, 2 e 3	Debiti fuori bilancio riconosciuti e in corso di finanziamento / Accertamenti (%)	Rendiconto	S	Debiti riconosciuti e in corso di finanziamento	Dati extracontabili



Piano degli indicatori di bilancio degli organismi e degli enti strumentali delle Regioni e delle Province aut.

Macro indicatore di primo livello	Nome indicatore	Calcolo indicatore	Fase di osservazione e unità di misura		Tipo	Spiegazione dell'indicatore	Note
			Tempo di osservazione	Tempo di osservazione			
13	Fondo pluriennale vincolato	13.1 Utilizzo dei FPV	Rendiconto	Rendiconto	S	Utilizzo dei FPV	Il valore del "Fondo pluriennale vincolato corrente e capitale iscritto in entrata del bilancio" è riferibile a quello riportato nell'allegato b dell'allegato n. 10 del DLGS n. 118/2011 alla colonna a "Fondo pluriennale vincolato al 31 dicembre dell'esercizio N-1".
		(Fondo pluriennale vincolato corrente e capitale iscritto in entrata del bilancio - Quota del fondo pluriennale vincolato corrente e capitale non utilizzata nel corso dell'esercizio e rinviata agli esercizi successivi) / Fondo pluriennale vincolato corrente e capitale iscritto in entrata nel bilancio	Importi indicati nell'Allegato al rendiconto concernente il FPV (%)				La "Quota del fondo pluriennale vincolato corrente e capitale non utilizzata nel corso dell'esercizio e rinviata agli esercizi successivi" è riferibile a quello riportato nell'allegato b dell'allegato n. 10 del DLGS n. 118/2011 alla colonna c "Quota del fondo pluriennale vincolato al 31 dicembre dell'esercizio N-1 rinviata all'esercizio N+1 e successivi".
14	Partite di giro e conto terzi		Totale accertamenti Entrate per conto terzi e partite di giro				
			/ Totale accertamenti primi tre titoli di entrata				
			accertamenti (%)				Valutazione dell'incidenza delle entrate per partite di giro e conto terzi sul totale delle entrate correnti
			Totale impegni Uscite per conto terzi e partite di giro				
			- Trasferimento di risorse della gestione ordinaria alla gestione sanitaria della Regione (U.7.01.04.00.000)				
			- Integrazione disponibilità dal conto sanita al conto non sanita della Regione (U.7.01.99.04.000)				
			- Integrazione disponibilità dal conto non sanita al conto sanita della Regione (U.7.01.99.05.000)				
			- Chiusura anticipazioni sanita della "tesoreria statale" (U.7.01.99.02.000)				Valutazione dell'incidenza delle spese per partite di giro e conto terzi sul totale delle spese correnti
			Totale impegni primo titolo di spesa				
			14.1 Incidenza partite di giro e conto terzi in entrata				
			14.2 Incidenza partite di giro e conto terzi in uscita				

15A09458

LOREDANA COLECCHIA, *redattore*

DELIA CHIARA, *vice redattore*



pagina bianca pagina bianca pagina bianca pagina bianca pagina bianca




pagina bianca pagina bianca pagina bianca pagina bianca pagina bianca



pagina bianca pagina bianca pagina bianca pagina bianca pagina bianca



pagina bianca pagina bianca pagina bianca pagina bianca pagina bianca



MODALITÀ PER LA VENDITA


La «Gazzetta Ufficiale» e tutte le altre pubblicazioni dell'Istituto sono in vendita al pubblico:

- presso il punto vendita dell'Istituto in piazza G. Verdi, 1 - 00198 Roma ☎ 06-8549866
- presso le librerie concessionarie riportate nell'elenco consultabile sui siti www.ipzs.it e www.gazzettaufficiale.it.


L'Istituto conserva per la vendita le Gazzette degli ultimi 4 anni fino ad esaurimento. Le richieste per corrispondenza potranno essere inviate a:

Istituto Poligrafico e Zecca dello Stato S.p.A.
Vendita Gazzetta Ufficiale
Via Salaria, 691
00138 Roma
fax: 06-8508-3466
e-mail: informazioni@gazzettaufficiale.it

avendo cura di specificare nell'ordine, oltre al fascicolo di GU richiesto, l'indirizzo di spedizione e di fatturazione (se diverso) ed indicando i dati fiscali (codice fiscale e partita IVA, se titolari) obbligatori secondo il DL 223/2007. L'importo della fornitura, maggiorato di un contributo per le spese di spedizione, sarà versato in contanti alla ricezione.



pagina bianca pagina bianca pagina bianca pagina bianca pagina bianca




GAZZETTA UFFICIALE
 DELLA REPUBBLICA ITALIANA

CANONI DI ABBONAMENTO (salvo conguaglio)
validi a partire dal 1° OTTOBRE 2013

GAZZETTA UFFICIALE - PARTE I (legislativa)

	CANONE DI ABBONAMENTO
Tipo A Abbonamento ai fascicoli della serie generale, inclusi tutti i supplementi ordinari: <i>(di cui spese di spedizione € 257,04)*</i> <i>(di cui spese di spedizione € 128,52)*</i>	- annuale € 438,00 - semestrale € 239,00
Tipo B Abbonamento ai fascicoli della serie speciale destinata agli atti dei giudizi davanti alla Corte Costituzionale: <i>(di cui spese di spedizione € 19,29)*</i> <i>(di cui spese di spedizione € 9,64)*</i>	- annuale € 68,00 - semestrale € 43,00
Tipo C Abbonamento ai fascicoli della serie speciale destinata agli atti della UE: <i>(di cui spese di spedizione € 41,27)*</i> <i>(di cui spese di spedizione € 20,63)*</i>	- annuale € 168,00 - semestrale € 91,00
Tipo D Abbonamento ai fascicoli della serie destinata alle leggi e regolamenti regionali: <i>(di cui spese di spedizione € 15,31)*</i> <i>(di cui spese di spedizione € 7,65)*</i>	- annuale € 65,00 - semestrale € 40,00
Tipo E Abbonamento ai fascicoli della serie speciale destinata ai concorsi indetti dallo Stato e dalle altre pubbliche amministrazioni: <i>(di cui spese di spedizione € 50,02)*</i> <i>(di cui spese di spedizione € 25,01)*</i>	- annuale € 167,00 - semestrale € 90,00
Tipo F Abbonamento ai fascicoli della serie generale, inclusi tutti i supplementi ordinari, e dai fascicoli delle quattro serie speciali: <i>(di cui spese di spedizione € 383,93)*</i> <i>(di cui spese di spedizione € 191,46)*</i>	- annuale € 819,00 - semestrale € 431,00

N.B.: L'abbonamento alla GURI tipo A ed F comprende gli indici mensili

CONTO RIASSUNTIVO DEL TESORO

Abbonamento annuo (incluse spese di spedizione) € **56,00**

PREZZI DI VENDITA A FASCICOLI

(Oltre le spese di spedizione)

Prezzi di vendita: serie generale	€ 1,00
serie speciali (escluso concorsi), ogni 16 pagine o frazione	€ 1,00
fascicolo serie speciale, <i>concorsi</i> , prezzo unico	€ 1,50
supplementi (ordinari e straordinari), ogni 16 pagine o frazione	€ 1,00
fascicolo Conto Riassuntivo del Tesoro, prezzo unico	€ 6,00

I.V.A. 4% a carico dell'Editore

PARTE I - 5ª SERIE SPECIALE - CONTRATTI PUBBLICI

*(di cui spese di spedizione € 129,11)** - annuale € **302,47**
*(di cui spese di spedizione € 74,42)** - semestrale € **166,36**

GAZZETTA UFFICIALE - PARTE II

*(di cui spese di spedizione € 40,05)** - annuale € **86,72**
*(di cui spese di spedizione € 20,95)** - semestrale € **55,46**

Prezzo di vendita di un fascicolo, ogni 16 pagine o frazione (oltre le spese di spedizione) € 1,01 (€ 0,83 + IVA)

Sulle pubblicazioni della 5ª Serie Speciale e della Parte II viene imposta I.V.A. al 22%.

Si ricorda che, in applicazione della legge 190 del 23 dicembre 2014 articolo 1 comma 629, gli enti dello Stato ivi specificati sono tenuti a versare all'Istituto solo la quota imponibile relativa al canone di abbonamento sottoscritto. Per ulteriori informazioni contattare la casella di posta elettronica abbonamenti@gazzettaufficiale.it.

RACCOLTA UFFICIALE DEGLI ATTI NORMATIVI

Abbonamento annuo € **190,00**
Abbonamento annuo per regioni, province e comuni - SCONTO 5% € **180,50**
Volume separato (oltre le spese di spedizione) € 18,00


I.V.A. 4% a carico dell'Editore

Per l'estero, i prezzi di vendita (in abbonamento ed a fascicoli separati) anche per le annate arretrate, compresi i fascicoli dei supplementi ordinari e straordinari, devono intendersi raddoppiati. Per il territorio nazionale, i prezzi di vendita dei fascicoli separati, compresi i supplementi ordinari e straordinari, relativi anche ad anni precedenti, devono intendersi raddoppiati. Per intere annate è raddoppiato il prezzo dell'abbonamento in corso. Le spese di spedizione relative alle richieste di invio per corrispondenza di singoli fascicoli vengono stabilite di volta in volta in base alle copie richieste. Eventuali fascicoli non recapitati potranno essere forniti gratuitamente entro 60 giorni dalla data di pubblicazione del fascicolo. Oltre tale periodo questi potranno essere forniti soltanto a pagamento.

N.B. - La spedizione dei fascicoli inizierà entro 15 giorni dall'attivazione da parte dell'Ufficio Abbonamenti Gazzetta Ufficiale.

RESTANO CONFERMATI GLI SCONTI COMMERCIALI APPLICATI AI SOLI COSTI DI ABBONAMENTO

* tariffe postali di cui alla Legge 27 febbraio 2004, n. 46 (G.U. n. 48/2004) per soggetti iscritti al R.O.C.





* 4 5 - 4 1 0 3 0 1 1 5 1 2 2 1 *

€ 8,00

