

GAZZETTA  UFFICIALE  
DELLA REPUBBLICA ITALIANA

PARTE PRIMA

Roma - Venerdì, 7 giugno 2019

SI PUBBLICA TUTTI I  
GIORNI NON FESTIVI

DIREZIONE E REDAZIONE PRESSO IL MINISTERO DELLA GIUSTIZIA - UFFICIO PUBBLICAZIONE LEGGI E DECRETI - VIA ARENULA, 70 - 00186 ROMA  
AMMINISTRAZIONE PRESSO L'ISTITUTO POLIGRAFICO E ZECCA DELLO STATO - VIA SALARIA, 691 - 00138 ROMA - CENTRALINO 06-85081 - LIBRERIA DELLO STATO  
PIAZZA G. VERDI, 1 - 00198 ROMA

N. 20

AUTORITÀ NAZIONALE  
ANTICORRUZIONE

DELIBERA 17 aprile 2019.

**Riaccertamento dei residui attivi e passivi al  
31 dicembre 2018.** (Delibera n. 375/2019).

DELIBERA 17 aprile 2019.

**Accertamento dei residui attivi e passivi al  
31 dicembre 2018.** (Delibera n. 376/2019).

DELIBERA 17 aprile 2019.

**Rendiconto finanziario dell'esercizio 2018.**  
(Delibera n. 377/2019).





# S O M M A R I O

---

## AUTORITÀ NAZIONALE ANTICORRUZIONE

DELIBERA 17 aprile 2019.


*Riaccertamento dei residui attivi e passivi al 31 dicembre 2018.* (Delibera n. 375/2019). (19A03355) ..... Pag. 1

DELIBERA 17 aprile 2019.

*Accertamento dei residui attivi e passivi al 31 dicembre 2018.* (Delibera n. 376/2019). (19A03356) ..... Pag. 4

DELIBERA 17 aprile 2019.

*Rendiconto finanziario dell'esercizio 2018.* (Delibera n. 377/2019). (19A03357) ..... Pag. 8





# DECRETI E DELIBERE DI ALTRE AUTORITÀ

## AUTORITÀ NAZIONALE ANTICORRUZIONE

DELIBERA 17 aprile 2019.

**Riaccertamento dei residui attivi e passivi al 31 dicembre 2018.** (Delibera n. 375/2019).

### IL CONSIGLIO DELL'AUTORITÀ NAZIONALE ANTICORRUZIONE

Nell'adunanza del 17 aprile 2019;

Visto l'art. 19 del decreto-legge 24 giugno 2014, n. 90, convertito con modificazioni dalla legge 11 agosto 2014, n. 114, che ha disposto la soppressione dell'Autorità per la vigilanza sui contratti pubblici di lavori, servizi e forniture (AVCP) e il trasferimento dei compiti e delle funzioni all'Autorità nazionale anticorruzione e per la valutazione e la trasparenza (ANAC *ante* decreto-legge n. 90/2014), ridenominata dalla stessa normativa Autorità nazionale anticorruzione (A.N.AC.);

Visto il Piano di riordino predisposto dal Presidente dell'Autorità ai sensi dell'art. 19, comma 3 del decreto-legge n. 90/2014 e approvato con decreto del Presidente del Consiglio dei ministri del 1° febbraio 2016;

Vista la delibera n. 1196 del 23 novembre 2016, riguardante il riassetto organizzativo dell'Autorità nazionale anticorruzione a seguito dell'approvazione del Piano di riordino e delle nuove funzioni attribuite in materia di contratti pubblici e di prevenzione della corruzione e della trasparenza, e individuazione dei centri di responsabilità in base alla missione istituzionale dell'Autorità e i successivi atti di organizzazione di secondo livello e successive modificazioni ed integrazioni;

Vista la legge del 31 dicembre 2009, n. 196, «Legge di contabilità e finanza pubblica» e successive modificazioni ed integrazioni;

Visto il regolamento concernente la gestione finanziaria, amministrativa e contabile dell'ANAC *ante* decreto-legge n. 90/2014, approvato nell'adunanza del 20 settembre 2011;

Visto il regolamento concernente l'amministrazione e la contabilità dell'AVCP, approvato nell'adunanza del 22 luglio 2010 (verbale n. 20);

Visto l'art. 7-ter della legge 1° dicembre 2016, n. 225, di conversione del decreto-legge n. 193/2016;

Visto il bilancio di previsione per l'anno 2018, approvato dal Consiglio dell'Autorità con delibera n. 1299 del 20 dicembre 2017;

Visto il rendiconto finanziario relativo all'anno 2017, approvato dal Consiglio dell'Autorità con delibera n. 407 del 17 aprile 2018;

Vista la relazione del Collegio dei revisori dei conti, resa con verbale del 16 aprile 2019;

Vista la «Relazione illustrativa sulla gestione 2018»;

Viste le risultanze della gestione finanziaria dell'esercizio 2018;

Preso atto che alla data del 31 dicembre 2018, sulla base delle risultanze dell'operazione di verifica contabile, si sono quantificati residui attivi per i quali non sussiste più il diritto alla riscossione per un importo complessivo pari a € 103.743,44 e residui attivi per i quali sussiste ancora il diritto alla riscossione per un importo complessivo pari a € 1.165.868,69;

Preso atto che alla data del 31 dicembre 2017, sulla base delle risultanze dell'operazione di verifica contabile, si sono quantificati residui passivi per i quali è venuto meno l'obbligo al pagamento per un totale di € 1.586.311,52 e residui passivi per i quali sussiste ancora l'obbligo al pagamento per un importo complessivo pari a € 3.122.711,68;

Delibera:

Art. 1.

1. È approvato il riaccertamento dei residui attivi provenienti da esercizi anteriori al 2018 nella misura complessiva di € 1.165.868,69 e sono trasferiti ai corrispondenti capitoli di bilancio per l'esercizio 2019, in conformità all'unità tabella 1 che forma parte integrante della presente delibera.

2. Vengono eliminati accertamenti, in quanto non sussiste più il diritto alla riscossione, per un totale di € 103.743,44, in conformità all'unità tabella 1 che forma parte integrante della presente delibera.

Art. 2.


1. È approvato il riaccertamento dei residui passivi provenienti da esercizi anteriori al 2018 nella misura complessiva di € 3.122.711,68 e sono trasferiti ai corrispondenti capitoli di bilancio per l'esercizio 2019, in conformità all'unità tabella 2 che forma parte integrante della presente delibera.

2. Vengono eliminati impegni, in quanto non sussiste più l'obbligo al pagamento, per un totale di € 1.586.311,52, in conformità all'unità tabella 2 che forma parte integrante della presente delibera.

Roma, 17 aprile 2019

*Il Presidente:* CANTONE

*Depositato presso la Segreteria del Consiglio in data 9 maggio 2019.  
Il segretario:* ESPOSITO



ALLEGATO

**Tabella 1**

**RESIDUI ATTIVI  
PROVENIENTI DA ESERCIZI ANTERIORI ANNO 2018**

Codice del Piano	Voce del Piano	Residuo attivo al 1/1/2018	Riscosso nel 2018	Somma non più esigibile	Residuo attivo al 31/12/2018
E.1.01.01.99.001	Altre imposte, tasse e proventi assimilati n.a.c. riscosse a seguito dell'attività ordinaria di gestione	10.930.435,91	10.858.879,22	-	71.556,69
E.3.02.01.01.001	Proventi da multe, ammende, sanzioni e oblazioni a carico delle amministrazioni pubbliche	82.185,51	7.589,37	9.034,14	65.562,00
E.3.05.02.01.001	Rimborsi ricevuti per spese di personale (comando, distacco, fuori ruolo, convenzioni, ecc...)	196.005,40	101.296,10	94.709,30	-
E.3.05.02.03.001	Entrate da rimborsi, recuperi e restituzioni di somme non dovute o incassate in eccesso da Amministrazioni Centrali	520.000,00	320.000,00	-	200.000,00
E.9.02.04.02.001	Restituzione di depositi cauzionali o contrattuali presso terzi	828.750,00	-	-	828.750,00
<b>TOTALE</b>				<b>103.743,44</b>	<b>1.165.868,69</b>



Tabella 2

**RESIDUI PASSIVI  
PROVENIENTI DA ESERCIZI ANTERIORI ANNO 2018**

Codice del Piano	Voce del Piano	Residuo passivo al 1/1/2018	Pagato nel 2018	Somma in economia	Residuo passivo al 31/12/2018
U.1.01.01.01.003	Straordinario per il personale a tempo indeterminato	54.978,92	47.996,28	6.982,64	-
U.1.01.01.01.004	Indennità ed altri compensi, esclusi i rimborsi spesa per missione, corrisposti al personale a tempo indeterminato	1.444.653,75	1.075.322,65	161.683,13	207.647,97
U.1.01.01.02.999	Altre spese per il personale n.a.c.	21.769,04	9.778,32	-	11.990,72
U.1.03.01.01.001	Giornali e riviste	2.409,06	1.240,49	70,49	1.098,08
U.1.03.01.02.001	Carta, cancelleria e stampati	13.999,50	8.649,31	-	5.350,19
U.1.03.02.01.002	Organi istituzionali dell'amministrazione - Rimborsi	8.787,43	8.724,63	62,80	-
U.1.03.02.05.002	Telefonia mobile	25.495,39	14.986,05	-	10.509,34
U.1.03.02.05.003	Accesso a banche dati e a pubblicazioni on line	25.462,28	15.982,00	2.567,76	6.912,52
U.1.03.02.05.004	Energia elettrica	161.000,00	24.293,27	-	136.706,73
U.1.03.02.05.005	Acqua	5.301,62	5.143,64	157,98	-
U.1.03.02.07.001	Locazione di beni immobili	51.767,47	-	-	51.767,47
U.1.03.02.07.002	Noleggi di mezzi di trasporto	3.191,45	1.055,74	1.740,12	395,59
U.1.03.02.07.004	Noleggi di hardware	42.494,78	34.601,74	-	7.893,04
U.1.03.02.07.006	Licenze d'uso per software	13.119,07	11.285,00	-	1.834,07
U.1.03.02.07.008	Noleggi di impianti e macchinari	8.044,75	7.990,57	54,18	-
U.1.03.02.09.004	Manutenzione ordinaria e riparazioni di impianti e macchinari	123.900,13	43.913,83	-	79.986,30
U.1.03.02.11.001	Interpretariato e traduzioni	8.000,00	3.000,00	5.000,00	-
U.1.03.02.11.999	Altre prestazioni professionali e specialistiche n.a.c.	9.543,87	1.800,72	179,28	7.563,87
U.1.03.02.12.004	Tirocini formativi extracurricolari	14.460,00	14.310,23	149,77	-
U.1.03.02.13.001	Servizi di sorveglianza e custodia	55.559,92	47.335,15	-	8.224,77
U.1.03.02.13.002	Servizi di pulizia e lavanderia	85.132,49	67.416,38	12.716,11	5.000,00
U.1.03.02.13.003	Trasporti, traslochi e facchinaggio	20.704,59	5.440,22	5.000,00	10.264,37
U.1.03.02.13.006	Rimozione e smaltimento di rifiuti tossico-nocivi e di altri materiali	23.557,11	10.980,00	3.400,00	9.177,11
U.1.03.02.16.001	Pubblicazione bandi di gara	3.780,54	2.889,76	890,78	-
U.1.03.02.19.001	Gestione e manutenzione applicazioni	696.800,69	444.549,03	55.324,80	196.926,86
U.1.03.02.19.003	Servizi per l'interoperabilità e la cooperazione	31.324,72	24.390,24	-	6.934,48
U.1.03.02.19.004	Servizi di rete per trasmissione dati e VoIP e relativa manutenzione	73.032,43	48.803,68	20.402,27	3.826,48
U.1.03.02.19.006	Servizi di sicurezza	360.452,93	314.929,33	-	45.523,60
U.1.03.02.19.007	Servizi di gestione documentale	737.829,13	373.933,31	-	363.895,82
U.1.03.02.19.009	Servizi per le postazioni di lavoro e relativa manutenzione	162.090,06	128.137,46	-	33.952,60
U.1.03.02.19.999	Altri servizi informatici e di telecomunicazioni n.a.c.	392.874,55	86.739,20	306.135,35	-
U.1.03.02.99.999	Altri servizi diversi n.a.c.	93.111,98	21.889,79	40.832,15	30.390,04
U.1.09.01.01.001	Rimborsi per spese di personale (comando, distacco, fuori ruolo, convenzioni, ecc...)	617.825,07	44.111,29	-	573.713,78
U.2.02.01.99.999	Altri beni materiali diversi	388.965,16	58.380,79	107.497,91	223.086,46
U.2.02.03.02.001	Sviluppo software e manutenzione evolutiva	902.556,00	47.092,00	855.464,00	-
U.7.02.04.02.001	Restituzione di depositi cauzionali o contrattuali di terzi	1.496.640,90	414.501,48	-	1.082.139,42
<b>TOTALE</b>				<b>1.586.311,52</b>	<b>3.122.711,68</b>



DELIBERA 17 aprile 2019.

**Accertamento dei residui attivi e passivi al 31 dicembre 2018.** (Delibera n. 376/2019).

IL CONSIGLIO DELL'AUTORITÀ  
NAZIONALE ANTICORRUZIONE

Nell'adunanza del 17 aprile 2019;

Visto l'art. 19 del decreto-legge 24 giugno 2014, n. 90, convertito con modificazioni dalla legge 11 agosto 2014, n. 114, che ha disposto la soppressione dell'Autorità per la vigilanza sui contratti pubblici di lavori, servizi e forniture (AVCP) e il trasferimento dei compiti e delle funzioni all'Autorità nazionale anticorruzione e per la valutazione e la trasparenza (ANAC *ante* decreto-legge n. 90/2014), ridenominata dalla stessa normativa Autorità nazionale anticorruzione (A.N.AC.);

Visto il Piano di riordino predisposto dal Presidente dell'Autorità ai sensi dell'art. 19, comma 3 del decreto-legge n. 90/2014 e approvato con decreto del Presidente del Consiglio dei ministri del 1° febbraio 2016;

Vista la delibera n. 1196 del 23 novembre 2016, riguardante il riassetto organizzativo dell'Autorità nazionale anticorruzione a seguito dell'approvazione del Piano di riordino e delle nuove funzioni attribuite in materia di contratti pubblici e di prevenzione della corruzione e della trasparenza, e individuazione dei centri di responsabilità in base alla missione istituzionale dell'Autorità e i successivi atti di organizzazione di secondo livello e successive modificazioni ed integrazioni;

Vista la legge del 31 dicembre 2009, n. 196, «Legge di contabilità e finanza pubblica» e successive modificazioni ed integrazioni;

Visto il regolamento concernente la gestione finanziaria, amministrativa e contabile dell'ANAC *ante* decreto-legge n. 90/2014, approvato nell'adunanza del 20 settembre 2011;

Visto il regolamento concernente l'amministrazione e la contabilità dell'AVCP, approvato nell'adunanza del 22 luglio 2010 (verbale n. 20);

Visto l'art. 7-*ter* della legge 1° dicembre 2016, n. 225, di conversione del decreto-legge n. 193/2016;

Visto il bilancio di previsione per l'anno 2018, approvato dal Consiglio dell'Autorità con delibera n. 1299 del 20 dicembre 2017;

Visto il rendiconto finanziario relativo all'anno 2017, approvato dal Consiglio dell'Autorità con delibera n. 407 del 17 aprile 2018;

Vista la relazione del Collegio dei revisori dei conti, resa con verbale del 16 aprile 2019;

Vista la «Relazione illustrativa sulla gestione 2018»;

Viste le risultanze della gestione finanziaria dell'esercizio 2018;

Preso atto che alla data del 31 dicembre 2018 risultano in essere accertamenti relativi all'esercizio 2018 non ancora incassati per un importo complessivo pari a € 10.442.244,27;

Preso atto che alla data del 31 dicembre 2018 risultano in essere impegni relativi all'esercizio 2018 non ancora pagati per un importo complessivo pari a € 10.422.021,74;

Delibera:

Art. 1.

1. I residui attivi provenienti dall'esercizio 2018 sono accertati nella misura complessiva di € 10.442.244,27 e sono trasferiti ai corrispondenti capitoli di bilancio per l'esercizio 2019, in conformità all'unita tabella 1 che forma parte integrante della presente delibera.

Art. 2.


2. I residui passivi provenienti dall'esercizio 2018 sono accertati nella misura complessiva di € 10.422.021,74 e sono trasferiti ai corrispondenti capitoli di bilancio per l'esercizio 2019, in conformità all'unita tabella 2 che forma parte integrante della presente delibera.

Roma, 17 aprile 2019

*Il Presidente:* CANTONE

*Depositato presso la Segreteria del Consiglio in data 9 maggio 2019.*

*Il segretario:* ESPOSITO





ALLEGATO

Tabella 1

## RESIDUI ATTIVI ANNO 2018

Codice del Piano	Voce del Piano	Residuo attivo al 31/12/2018
E.1.01.01.99.001	Altre imposte, tasse e proventi assimilati n.a.c. riscosse a seguito dell'attività ordinaria di gestione	9.622.743,33
E.2.01.05.01.001	Altri trasferimenti correnti dall'Unione Europea	186.111,85
E.3.02.01.01.001	Proventi da multe, ammende, sanzioni e oblazioni a carico delle amministrazioni pubbliche	16.000,00
E.3.03.03.03.001	Interessi attivi da conti della tesoreria dello Stato o di altre Amministrazioni pubbliche	682,33
E.3.05.02.01.001	Rimborsi ricevuti per spese di personale (comando, distacco, fuori ruolo, convenzioni, ecc...)	152.840,00
E.3.05.02.03.001	Entrate da rimborsi, recuperi e restituzioni di somme non dovute o incassate in eccesso da Amministrazioni Centrali	400.000,00
E.3.05.02.03.005	Entrate da rimborsi, recuperi e restituzioni di somme non dovute o incassate in eccesso da Imprese	41.396,76
E.3.05.02.03.008	Entrate da rimborsi, recuperi e restituzioni di somme non dovute o incassate in eccesso dal Resto del mondo	470,00
E.9.02.03.04.001	Trasferimenti dall'Unione Europea e dal Resto del Mondo per operazioni conto terzi	22.000,00
<b>TOTALE</b>		<b>10.442.244,27</b>



Tabella 2

## RESIDUI PASSIVI ANNO 2018


Codice del Piano	Voce del Piano	Residuo passivo al 31/12/2018
U.1.01.01.01.003	Straordinario per il personale a tempo indeterminato	55.247,45
U.1.01.01.01.004	Indennità ed altri compensi, esclusi i rimborsi spesa per missione, corrisposti al personale a tempo indeterminato	1.251.590,09
U.1.01.01.01.008	Indennità ed altri compensi, esclusi i rimborsi spesa documentati per missione, corrisposti al personale a tempo determinato	40.000,00
U.1.01.01.02.001	Contributi per asili nido e strutture sportive, ricreative o di vacanza messe a disposizione dei lavoratori dipendenti e delle loro famiglie e altre spese per il benessere del personale	2.320,00
U.1.01.01.02.002	Buoni pasto	46.920,52
U.1.01.01.02.999	Altre spese per il personale n.a.c.	15.750,77
U.1.01.02.01.001	Contributi obbligatori per il personale	892.418,71
U.1.02.01.01.001	Imposta regionale sulle attività produttive (IRAP)	257.667,44
U.1.03.01.01.001	Giornali e riviste	268,32
U.1.03.01.01.002	Pubblicazioni	2.098,40
U.1.03.01.02.002	Carburanti, combustibili e lubrificanti	4.921,41
U.1.03.01.02.006	Materiale informatico	26.000,00
U.1.03.02.01.001	Organi istituzionali dell'amministrazione - Indennità	6.425,83
U.1.03.02.01.002	Organi istituzionali dell'amministrazione - Rimborsi	21.601,24
U.1.03.02.01.008	Compensi agli organi istituzionali di revisione, di controllo ed altri incarichi istituzionali dell'amministrazione	67.625,60
U.1.03.02.02.002	Indennità di missione e di trasferta	14.022,94
U.1.03.02.02.005	Organizzazione e partecipazione a manifestazioni e convegni	7.117,50
U.1.03.02.05.001	Telefonia fissa	3.445,03
U.1.03.02.05.002	Telefonia mobile	15.219,19
U.1.03.02.05.003	Accesso a banche dati e a pubblicazioni on line	26.591,93
U.1.03.02.05.004	Energia elettrica	120.387,16
U.1.03.02.05.005	Acqua	4.180,17
U.1.03.02.05.999	Utenze e canoni per altri servizi n.a.c.	7,66
U.1.03.02.07.002	Noleggi di mezzi di trasporto	1.124,39
U.1.03.02.07.004	Noleggi di hardware	11.595,59
U.1.03.02.07.006	Licenze d'uso per software	121.204,23
U.1.03.02.07.008	Noleggi di impianti e macchinari	20.059,11
U.1.03.02.09.004	Manutenzione ordinaria e riparazioni di impianti e macchinari	142.277,03
U.1.03.02.10.001	Incarichi libero professionali di studi, ricerca e consulenza	2.620,75
U.1.03.02.10.002	Esperti per commissioni, comitati e consigli	78.609,16
U.1.03.02.10.003	Incarichi a società di studi, ricerca e consulenza	51.600,00
U.1.03.02.11.001	Interpretariato e traduzioni	4.994,19
U.1.03.02.11.999	Altre prestazioni professionali e specialistiche n.a.c.	1.750,00
U.1.03.02.12.004	Tirocini formativi extracurricolari	6.532,57
U.1.03.02.13.001	Servizi di sorveglianza e custodia	99.303,28

(segue)



(segue)

Codice del Piano	Voce del Piano	Residuo passivo al 31/12/2018
U.1.03.02.13.002	Servizi di pulizia e lavanderia	134.151,77
U.1.03.02.13.003	Trasporti, traslochi e facchinaggio	17.410,63
U.1.03.02.13.006	Rimozione e smaltimento di rifiuti tossico-nocivi e di altri materiali	1.203,64
U.1.03.02.13.999	Altri servizi ausiliari n.a.c.	777,90
U.1.03.02.16.002	Spese postali	1.146,44
U.1.03.02.16.999	Altre spese per servizi amministrativi	1.821,71
U.1.03.02.19.001	Gestione e manutenzione applicazioni	680.435,44
U.1.03.02.19.002	Assistenza all'utente e formazione	938.052,56
U.1.03.02.19.003	Servizi per l'interoperabilità e la cooperazione	34.721,20
U.1.03.02.19.004	Servizi di rete per trasmissione dati e VoIP e relativa manutenzione	4.115,02
U.1.03.02.19.006	Servizi di sicurezza	328.242,72
U.1.03.02.19.007	Servizi di gestione documentale	144.296,61
U.1.03.02.19.009	Servizi per le postazioni di lavoro e relativa manutenzione	162.090,08
U.1.03.02.99.002	Altre spese legali	3.000,00
U.1.03.02.99.005	Spese per commissioni e comitati dell'Ente	22.958,00
U.1.03.02.99.012	Rassegna stampa	2.419,26
U.1.03.02.99.999	Altri servizi diversi n.a.c.	23.691,76
U.1.09.01.01.001	Rimborsi per spese di personale (comando, distacco, fuori ruolo, convenzioni, ecc...)	523.829,69
U.1.09.99.05.001	Rimborsi di parte corrente a Imprese di somme non dovute o incassate in eccesso	24.993,00
U.1.10.04.01.003	Premi di assicurazione per responsabilità civile verso terzi	364,10
U.2.02.01.03.001	Mobili e arredi per ufficio	55.107,80
U.2.02.01.07.002	Postazioni di lavoro	25.610,85
U.2.02.01.07.004	Apparati di telecomunicazione	2.482,70
U.2.02.01.07.999	Hardware n.a.c.	114.213,96
U.2.02.01.99.001	Materiale bibliografico	3.307,21
U.2.02.03.02.001	Sviluppo software e manutenzione evolutiva	1.917.124,86
U.7.01.01.02.001	Versamento delle ritenute per scissione contabile IVA (split payment)	65.094,19
U.7.01.02.01.001	Versamenti di ritenute erariali su redditi da lavoro dipendente riscosse per conto terzi	923.934,50
U.7.01.02.02.001	Versamenti di ritenute previdenziali e assistenziali su redditi da lavoro dipendente riscosse per conto terzi	327.571,18
U.7.01.02.99.999	Altri versamenti di ritenute al personale dipendente per conto di terzi	22.410,62
U.7.01.03.01.001	Versamenti di ritenute erariali su redditi da lavoro autonomo per conto terzi	27.016,84
U.7.01.03.02.001	Versamenti di ritenute previdenziali e assistenziali su redditi da lavoro autonomo per conto terzi	3.581,29
U.7.02.04.02.001	Restituzione di depositi cauzionali o contrattuali di terzi	460.371,55
U.7.02.05.01.001	Versamenti di imposte e tasse di natura corrente riscosse per conto di terzi	975,00
<b>TOTALE</b>		<b>10.422.021,74</b>



DELIBERA 17 aprile 2019.

**Rendiconto finanziario dell'esercizio 2018.** (Delibera n. 377/2019).

IL CONSIGLIO DELL'AUTORITÀ  
NAZIONALE ANTICORRUZIONE

Nell'adunanza del 17 aprile 2019;

Visto l'art. 19 del decreto-legge 24 giugno 2014, n. 90, convertito con modificazioni dalla legge 11 agosto 2014, n. 114, che ha disposto la soppressione dell'Autorità per la vigilanza sui contratti pubblici di lavori, servizi e forniture (AVCP) e il trasferimento dei compiti e delle funzioni all'Autorità nazionale anticorruzione e per la valutazione e la trasparenza (ANAC *ante* decreto-legge n. 90/2014), ridenominata dalla stessa normativa Autorità nazionale anticorruzione (A.N.AC.);

Visto il Piano di riordino predisposto dal Presidente dell'Autorità ai sensi dell'art. 19, comma 3 del decreto-legge n. 90/2014 e approvato con decreto del Presidente del Consiglio dei ministri del 1° febbraio 2016;

Vista la delibera n. 1196 del 23 novembre 2016, riguardante il riassetto organizzativo dell'Autorità nazionale anticorruzione a seguito dell'approvazione del Piano di riordino e delle nuove funzioni attribuite in materia di contratti pubblici e di prevenzione della corruzione e della trasparenza, e individuazione dei centri di responsabilità in base alla missione istituzionale dell'Autorità e i successivi atti di organizzazione di secondo livello e successive modificazioni ed integrazioni;

Vista la legge del 31 dicembre 2009, n. 196, «Legge di contabilità e finanza pubblica» e successive modificazioni ed integrazioni;

Visto il regolamento concernente la gestione finanziaria, amministrativa e contabile dell'ANAC *ante* decreto-legge n. 90/2014, approvato nell'adunanza del 20 settembre 2011;

Visto il regolamento concernente l'amministrazione e la contabilità dell'AVCP, approvato nell'adunanza del 22 luglio 2010 (verbale n. 20);

Visto l'art. 7-ter della legge 1° dicembre 2016, n. 225, di conversione del decreto-legge n. 193/2016;

Visto il bilancio di previsione per l'anno 2018, approvato dal Consiglio dell'Autorità con delibera n. 1299 del 20 dicembre 2017;

Visto il rendiconto finanziario relativo all'anno 2017, approvato dal Consiglio dell'Autorità con delibera n. 407 del 17 aprile 2018;

Vista la relazione del Collegio dei revisori dei conti, resa con verbale del 16 aprile 2019;

Vista la «Relazione illustrativa sulla gestione 2018»;

Viste le risultanze della gestione finanziaria dell'esercizio 2018;

Delibera:

Art. 1.


1. È approvato il rendiconto finanziario dell'esercizio 2018 nel testo allegato alla presente delibera, della quale costituisce parte integrante.

Roma, 17 aprile 2019

*Il Presidente:* CANTONE

*Depositato presso la Segreteria del Consiglio in data 9 maggio 2019.*

*Il segretario:* ESPOSITO



**AUTORITA' NAZIONALE ANTICORRUZIONE  
RENDICONTO PIANO FINANZIARIO ENTRATE - ESERCIZIO 2018**


Parte A

CODICE	DESCRIZIONE	G E S T I O N E					C O M P E T E N Z A				
		P R E V I S I O N I		D E F I N I T I V E	S O M M E A C C E R T A T E		D I F F E R E N Z E				
		INIZIALI	VARIAZIONI		RISOSSE	RIMASTE	TOTALI	RISPETTO ALLE			
4	5 (7-4)	6 (4-7)	7 (4+5-6)	8	9 (10-8)	10 (8+9)	11 (10-7)	12 (7-10)			
	Avanzo di amministrazione	4.537.980,00	0,00	500.026,65	4.037.953,35						
	FONDO DI CASSA										
<b>1</b>	<b>TITOLO I - ENTRATE CORRENTI</b>										
1.01.01.99.001	Altre imposte, tasse e proventi assimilati n.a.c. riscosse a seguito dell'attività ordinaria di gestione										
	<b>Totale P.F. 1.01.01.99.001</b>	46.800.000,00	0,00	0,00	46.800.000,00	49.459.778,15	9.622.743,33	59.082.521,48	12.282.521,48		
2.01.01.01.001	Trasferimenti correnti da Ministeri										
	<b>Totale P.F. 2.01.01.01.001</b>	5.229.355,00	0,00	0,00	5.229.355,00	5.229.355,00	0,00	5.229.355,00	0,00		
2.01.05.01.999	Altri trasferimenti correnti dall'Unione Europea										
	<b>Totale P.F. 2.01.05.01.999</b>	1.211.262,00	0,00	0,00	1.211.262,00	1.085.003,85	186.111,85	1.271.115,70	59.853,70		
3.01.02.01.029	Proventi da servizi di copia e stampa										
	<b>Totale P.F. 3.01.02.01.029</b>	7.000,00	0,00	0,00	7.000,00	6.469,28	0,00	6.469,28	530,72		




Parte B

CODICE	G E S T I O N E D E I R E S I D U I A T T I V I						G E S T I O N E D I C A S S A				TOTALE DEI RESIDUI ATTIVI AL TERMINE DELL'ESERCIZIO 23 (9 + 15)	
	RESIDUI ALL'INIZIO DELL'ESERCIZIO 13	RISCOSSI 14	RIMASTI DA RISCOUOTERE 15 (16 - 14)	VARIAZIONI		TOTALI 16 (14 + 15)	PREVISIONI 19	RISCOSSIONI 20	DIFFERENZE RISPETTO ALLE PREVISIONI			
				IN + 17 (16 - 13)	IN - 18 (13 - 16)				IN + 21 (20 - 19)	IN - 22 (19 - 20)		
F.C. 1							103.011.774,46					
1.01.01.99.001												
T P.F. 1.01.01.99.001	10.930.435,91	10.858.879,22	71.556,69	0,00	10.930.435,91	0,00	57.730.435,91	60.318.657,37	2.588.221,46			9.694.300,02
2.01.01.01.001												
T P.F. 2.01.01.01.001	0,00	0,00	0,00	0,00	0,00	0,00	5.229.355,00	5.229.355,00	0,00			0,00
2.01.05.01.999												
T P.F. 2.01.05.01.999	8.523,39	8.523,39	0,00	0,00	8.523,39	0,00	1.219.785,39	1.093.527,24	126.258,15			186.111,85
3.01.02.01.029												
T P.F. 3.01.02.01.029	0,00	0,00	0,00	0,00	0,00	0,00	7.000,00	6.469,28	530,72			0,00



## Parte A

CODICE	DESCRIZIONE	PIANO FINANZIARIO					G E S T I O N E					D I					C O M P E T E N Z A				
		I N I Z I A L I		V A R I A Z I O N I		D E F I N I T I V E	R I S C O S S E		R I M A S T E		T O T A L I		D I F F E R E N Z E		R I S P E T T O		A L L E				
		4	5 (7 - 4)	6 (4 - 7)	7 (4 + 5 - 6)		8	9 (10 - 8)	10 (8 + 9)	11 (10 - 7)	12 (7 - 10)	IN +	IN -	IN +	IN -	IN +	IN -				
						IN AUMENTO												IN DIMINUIZIONE	DA RISCOUOTERE	ACCERTATI	IN +
3.02.01.01.001	Proventi da multe, ammende, sanzioni e obbligazioni a carico delle amministrazioni pubbliche																				
	<b>Totale P.F. 3.02.01.01.001</b>	50.000,00	0,00	0,00	50.000,00	14.536,50	16.000,00	30.536,50											19.463,50		
3.03.03.03.001	Interessi attivi da conti della tesoreria dello Stato o di altre Amministrazioni pubbliche																				
	<b>Totale P.F. 3.03.03.03.001</b>	5.000,00	0,00	0,00	5.000,00	0,00	682,33	682,33											4.317,67		
3.03.03.99.999	Altri interessi attivi da altri soggetti																				
	<b>Totale P.F. 3.03.03.99.999</b>	2.000,00	0,00	0,00	2.000,00	828,75	0,00	828,75											1.171,25		
3.05.02.01.001	Rimborsi ricevuti per spese di personale (comando, distacco, fuori ruolo, convenzioni, ecc...)																				
	<b>Totale P.F. 3.05.02.01.001</b>	158.000,00	0,00	0,00	158.000,00	890,28	152.840,00	153.730,28											4.269,72		
3.05.02.03.001	Entrate da rimborsi, recuperi e restituzioni di somme non dovute o incassate in eccesso da Amministrazioni Centrali																				



## Parte B


CODICE	G E S T I O N E D E I R E S I D U I A T T I V I				G E S T I O N E D I C A S S A				TOTALE DEI RESIDUI ATTIVI AL TERMINE DELL'ESERCIZIO	
	RESIDUI ALL'INIZIO DELL'ESERCIZIO	RISCOSSI	RIMASTI DA RISCUOTERE	TOTALI	VARIAZIONI		RISCOSSIONI	DIFFERENZE RISPETTO ALLE PREVISIONI		
					IN +	IN -		IN +		IN -
13	14	15 (16 - 14)	16 (14 + 15)	17 (16 - 13)	18 (13 - 16)	19	20	21 (20 - 19)	22 (19 - 20)	23 (9 + 15)
<b>3.02.01.01.001</b>										
T P.F. 3.02.01.01.001	82.185,51	7.589,37	65.562,00	73.151,37	9.034,14	132.185,51	22.125,87		110.059,64	81.562,00
<b>3.03.03.03.001</b>										
T P.F. 3.03.03.03.001	567,79	567,79	0,00	567,79	0,00	5.567,79	567,79		5.000,00	682,33
<b>3.03.03.99.999</b>										
T P.F. 3.03.03.99.999	0,00	0,00	0,00	0,00	0,00	2.000,00	828,75		1.171,25	0,00
<b>3.05.02.01.001</b>										
T P.F. 3.05.02.01.001	196.005,40	101.296,10	0,00	101.296,10	94.709,30	354.005,40	102.186,38		251.819,02	152.840,00
<b>3.05.02.03.001</b>										






## Parte A

CODICE	DESCRIZIONE	PIANO FINANZIARIO										G E S T I O N E			D I			C O M P E T E N Z A			D I F F E R E N Z E	
		I N I Z I A L I		V A R I A Z I O N I		D E F I N I T I V E		R I S C O S S E		R I M A S T E		T O T A L I		I N +		I N -		R I S P E T T O A L L E				
		I N A U M E N T O		I N D I M I N U Z I O N E		7 (4 + 5 - 6)		8		9 (10 - 8)		10 (8 + 9)		11 (10 - 7)		12 (7 - 10)		P R E V I S I O N I				
		5 (7 - 4)	6 (4 - 7)	7 (4 + 5 - 6)	8	9 (10 - 8)	10 (8 + 9)	11 (10 - 7)	12 (7 - 10)													
	<b>Totale P.F. 3.05.02.03.001</b>	1.470.000,00	604.026,65	0,00	2.074.026,65	1.674.026,65	400.000,00	2.074.026,65	0,00	2.074.026,65	474,80	0,00	474,80	0,00	474,80	1.525,20						
3.05.02.03.002	Entrate da rimborsi, recuperi e restituzioni di somme non dovute o incassate in eccesso da Amministrazioni Locali																					
	<b>Totale P.F. 3.05.02.03.002</b>	2.000,00	0,00	0,00	2.000,00	474,80	0,00	474,80	0,00	2.000,00	474,80	0,00	474,80	0,00	474,80	1.525,20						
3.05.02.03.003	Entrate da rimborsi, recuperi e restituzioni di somme non dovute o incassate in eccesso da Enti Previdenziali																					
	<b>Totale P.F. 3.05.02.03.003</b>	20.000,00	0,00	0,00	20.000,00	3.560,12	0,00	3.560,12	0,00	20.000,00	3.560,12	0,00	3.560,12	0,00	3.560,12	16.439,88						
3.05.02.03.004	Entrate da rimborsi, recuperi e restituzioni di somme non dovute o incassate in eccesso da Famiglie																					
	<b>Totale P.F. 3.05.02.03.004</b>	30.000,00	20.000,00	0,00	50.000,00	53.577,85	0,00	53.577,85	0,00	50.000,00	53.577,85	0,00	53.577,85	3.577,85	53.577,85							
3.05.02.03.005	Entrate da rimborsi, recuperi e restituzioni di somme non dovute o incassate in eccesso da Imprese																					
	<b>Totale P.F. 3.05.02.03.005</b>	30.000,00	70.000,00	0,00	100.000,00	44.312,88	41.396,76	85.709,64														




## Parte B

CODICE	GESTIONE DEI RESIDUI ATTIVI					GESTIONE DI CASSA				TOTALE DEI RESIDUI ATTIVI AL TERMINE DELL'ESERCIZIO 23 (9 + 15)
	RESIDUI ALL'INIZIO DELL'ESERCIZIO 13	RISCOSSI 14	RIMASTI DA RISCOUOTERE 15 (16 - 14)	VARIAZIONI		RISCOSSIONI 20	DIFFERENZE RISPETTO ALLE PREVISIONI			
				TOTALI 16 (14 + 15)	IN + 17 (16 - 13)		IN - 18 (13 - 16)	IN + 21 (20 - 19)	IN - 22 (19 - 20)	
T.P.F. 3.05.02.03.001	520.000,00	320.000,00	200.000,00	0,00	0,00	1.994.026,65	2.594.026,65	1.994.026,65	600.000,00	600.000,00
<b>3.05.02.03.002</b>										
T.P.F. 3.05.02.03.002	0,00	0,00	0,00	0,00	0,00	474,80	2.000,00	474,80	1.525,20	0,00
<b>3.05.02.03.003</b>										
T.P.F. 3.05.02.03.003	1.955,20	1.955,20	0,00	0,00	0,00	5.515,32	21.955,20	5.515,32	16.439,88	0,00
<b>3.05.02.03.004</b>										
T.P.F. 3.05.02.03.004	0,00	0,00	0,00	0,00	0,00	53.577,85	50.000,00	53.577,85	3.577,85	0,00
<b>3.05.02.03.005</b>										
T.P.F. 3.05.02.03.005	0,00	0,00	0,00	0,00	0,00	44.312,88	100.000,00	44.312,88	55.687,12	41.396,76



## Parte A

CODICE	DESCRIZIONE	GESTIONE					DI				COMPETENZA		
		PREVISIONI		SOMME ACCERTATE			RISERVE		RISERVA		DIFFERENZE		
		INIZIALI	VARIAZIONI	DEFINITIVE	RISOSSE	RIMASTE	TOTALI	IN +	IN -	IN +	IN -		
4	5 (7 - 4)	6 (4 - 7)	7 (4 + 5 - 6)	8	9 (10 - 8)	10 (8 + 9)	11 (10 - 7)	12 (7 - 10)					
3.05.02.03.008	Entrate da rimborsi, recuperi e restituzioni di somme non dovute o incassate in eccesso dal Resto del mondo	3.000,00	0,00	0,00	3.000,00	3.404,46	470,00	3.874,46	874,46				
	<b>Totale P.F. 3.05.02.03.008</b>												
	<b>Totale Titolo 1</b>	55.017.617,00	694.026,65	0,00	55.711.643,65	57.576.218,57	10.420.244,27	67.996.462,84	12.284.819,19				
3	<b>TITOLO III - ENTRATE PER PARTITE DI GIRO E CONTI D'ORDINE</b>												
9.01.01.02.001	Ritenute per scissione contabile IVA (split payment)												
	<b>Totale P.F. 9.01.01.02.001</b>	3.200.000,00	0,00	0,00	3.200.000,00	2.208.294,76	0,00	2.208.294,76	991.705,24				
9.01.02.01.001	Ritenute erariali su redditi da lavoro dipendente per conto terzi												
	<b>Totale P.F. 9.01.02.01.001</b>	7.500.000,00	0,00	0,00	7.500.000,00	6.647.704,15	0,00	6.647.704,15	852.295,85				
9.01.02.02.001	Ritenute previdenziali e assistenziali su redditi da lavoro dipendente per conto terzi												




Parte B

CODICE	GESTIONE DEI RESIDUI ATTIVI					GESTIONE DI CASSA					TOTALE DEI RESIDUI ATTIVI AL TERMINE DELL'ESERCIZIO 23 (9 + 15)	
	RESIDUI ALL'INIZIO DELL'ESERCIZIO 13	RISCOSSI 14	RIMASTI DA RISCOUOTERE 15 (16 - 14)	VARIAZIONI		TOTALI 16 (14 + 15)	PREVISIONI 19	RISCOSSIONI 20	DIFFERENZE RISPETTO ALLE PREVISIONI			
				IN + 17 (16 - 13)	IN - 18 (13 - 16)				IN + 21 (20 - 19)	IN - 22 (19 - 20)		
3.05.02.03.008												
T P.F. 3.05.02.03.008	0,00	0,00	0,00	0,00	0,00	0,00	3.000,00	3.404,46	404,46			470,00
T Titolo 0.00.00.001	11.739.673,20	11.298.811,07	337.118,69	103.743,44	11.635.929,76		67.451.316,85	68.875.029,64	1.423.712,79			10.757.362,96
3												
9.01.01.02.001												
T P.F. 9.01.01.02.001	0,00	0,00	0,00	0,00	0,00		3.200.000,00	2.208.294,76			991.705,24	0,00
9.01.02.01.001												
T P.F. 9.01.02.01.001	0,00	0,00	0,00	0,00	0,00		7.500.000,00	6.647.704,15			852.295,85	0,00
9.01.02.02.001												



## Parte A

CODICE	DESCRIZIONE	PIANO FINANZIARIO						G E S T I O N E				D I				C O M P E T E N Z A			
		INIZIALI		VARIAZIONI		DEFINITIVE		RISOSSE		RIMASTE		TOTALI		DIFFERENZE					
		IN AUMENTO		IN DIMINUZIONE		7 (4+5-6)		8		9 (10-8)		10 (8+9)		11 (10-7)					
		4	5 (7-4)	6 (4-7)	7 (4+5-6)	8	9 (10-8)	10 (8+9)	11 (10-7)	12 (7-10)									
	<b>Totale P.F. 9.01.02.02.001</b>	2.700.000,00	0,00	0,00	2.700.000,00	2.230.478,98	0,00	2.230.478,98	0,00	2.230.478,98	469.521,02								
9.01.02.99.999	Altre ritenute al personale dipendente per conto di terzi																		
	<b>Totale P.F. 9.01.02.99.999</b>	440.000,00	0,00	0,00	440.000,00	334.364,85	0,00	334.364,85	0,00	334.364,85	105.635,15								
9.01.03.01.001	Ritenute erariali su redditi da lavoro autonomo per conto terzi																		
	<b>Totale P.F. 9.01.03.01.001</b>	400.000,00	14.000,00	0,00	414.000,00	385.293,01	0,00	385.293,01	0,00	385.293,01	28.706,99								
9.01.03.02.001	Ritenute previdenziali e assistenziali su redditi da lavoro autonomo per conto terzi																		
	<b>Totale P.F. 9.01.03.02.001</b>	86.200,00	0,00	0,00	86.200,00	64.771,82	0,00	64.771,82	0,00	64.771,82	21.428,18								
9.01.03.99.999	Altre ritenute al personale con contratto di lavoro autonomo per conto di terzi																		
	<b>Totale P.F. 9.01.03.99.999</b>	10.000,00	0,00	0,00	10.000,00	5.227,68	0,00	5.227,68	0,00	5.227,68	4.772,32								




Parte B

CODICE	G E S T I O N E D E I R E S I D U I A T T I V I						G E S T I O N E D I C A S S A				TOTALE DEI RESIDUI ATTIVI AL TERMINE DELL'ESERCIZIO 23 (9 + 15)
	RESIDUI ALL'INIZIO DELL'ESERCIZIO 13	RISCOSSI 14	RIMASTI DA RISCOUOTERE 15 (16 - 14)	TOTALI 16 (14 + 15)	V A R I A Z I O N I		PREVISIONI 19	RISCOSSIONI 20	D I F F E R E N Z E R I S P E T T O A L L E P R E V I S I O N I		
					IN + 17 (16 - 13)	IN - 18 (13 - 16)			IN + 21 (20 - 19)	IN - 22 (19 - 20)	
T P.F. 9.01.02.02.001	0,00	0,00	0,00	0,00	0,00	0,00	2.700.000,00	2.230.478,98		469.521,02	0,00
<b>9.01.02.99.999</b>											
T P.F. 9.01.02.99.999	0,00	0,00	0,00	0,00	0,00	0,00	440.000,00	334.364,85		105.635,15	0,00
<b>9.01.03.01.001</b>											
T P.F. 9.01.03.01.001	0,00	0,00	0,00	0,00	0,00	0,00	414.000,00	385.293,01		28.706,99	0,00
<b>9.01.03.02.001</b>											
T P.F. 9.01.03.02.001	0,00	0,00	0,00	0,00	0,00	0,00	86.200,00	64.771,82		21.428,18	0,00
<b>9.01.03.99.999</b>											
T P.F. 9.01.03.99.999	0,00	0,00	0,00	0,00	0,00	0,00	10.000,00	5.227,68		4.772,32	0,00




## Parte A

CODICE	DESCRIZIONE	G E S T I O N E										D I			C O M P E T E N Z A				
		P R E V I S I O N I		V A R I A Z I O N I		D E F I N I T I V E		R I S C O S S E		R I M A S T E		T O T A L I		D I F F E R E N Z E					
		INIZIALI	IN AUMENTO	IN DIMINUIZIONE	DEFINITIVE	RISCOSSE	DA RISCOUOTERE	TOTALI	IN +	IN -	RISPETTO ALLE	PREVISIONI	IN +	IN -					
		4	5 (7 - 4)	6 (4 - 7)	7 (4 + 5 - 6)	8	9 (10 - 8)	10 (8 + 9)	11 (10 - 7)	12 (7 - 10)									
9.01.99.03.001	Rimborso di fondi economici e carte aziendali																		
	<b>Totale P.F. 9.01.99.03.001</b>	80.000,00	0,00	0,00	80.000,00	27.436,90	0,00	27.436,90	0,00	27.436,90									52.563,10
9.02.02.01.001	Trasferimenti da Ministeri per operazioni conto terzi																		
	<b>Totale P.F. 9.02.02.01.001</b>	290.000,00	0,00	0,00	290.000,00	0,00	0,00	0,00	0,00	0,00									290.000,00
9.02.03.04.001	Trasferimenti dall'Unione Europea e dal Resto del Mondo per operazioni conto terzi																		
	<b>Totale P.F. 9.02.03.04.001</b>	100.000,00	0,00	0,00	100.000,00	56.318,75	22.000,00	78.318,75											21.681,25
9.02.04.01.001	Costituzione di depositi cauzionali o contrattuali di terzi																		
	<b>Totale P.F. 9.02.04.01.001</b>	650.000,00	0,00	0,00	650.000,00	464.099,55	0,00	464.099,55											185.900,45
9.02.04.02.001	Restituzione di depositi cauzionali o contrattuali presso terzi																		
	<b>Totale P.F. 9.02.04.02.001</b>	0,00	0,00	0,00	0,00	0,00	0,00	0,00											0,00



Parte B


CODICE	G E S T I O N E D E I R E S I D U I A T T I V I					G E S T I O N E D I C A S S A				TOTALE DEI RESIDUI ATTIVI AL TERMINE DELL'ESERCIZIO 23 (9 + 15)		
	RESIDUI ALL'INIZIO DELL'ESERCIZIO 13	RISCOSSI 14	RIMASTI DA RISCOUOTERE 15 (16 - 14)	VARIAZIONI		TOTALI 16 (14 + 15)	PREVISIONI 19	RISCOSSIONI 20	DIFFERENZE RISPETTO ALLE PREVISIONI			
				IN + 17 (16 - 13)	IN - 18 (13 - 16)				IN + 21 (20 - 19)		IN - 22 (19 - 20)	
9.01.99.03.001												
T P.F. 9.01.99.03.001	0,00	0,00	0,00	0,00	0,00	0,00	80.000,00	27.436,90			52.563,10	0,00
9.02.02.01.001												
T P.F. 9.02.02.01.001	0,00	0,00	0,00	0,00	0,00	0,00	290.000,00	0,00			290.000,00	0,00
9.02.03.04.001												
T P.F. 9.02.03.04.001	0,00	0,00	0,00	0,00	0,00	0,00	100.000,00	56.318,75			43.681,25	22.000,00
9.02.04.01.001												
T P.F. 9.02.04.01.001	0,00	0,00	0,00	0,00	0,00	0,00	650.000,00	464.099,55			185.900,45	0,00
9.02.04.02.001												
T P.F. 9.02.04.02.001	828.750,00	0,00	828.750,00	0,00	828.750,00	0,00	828.750,00	0,00			828.750,00	828.750,00





Parte A

CODICE	DESCRIZIONE	GESTIONE				DI				COMPTENZA			
		PREVISIONI		SOMME ACCERTATE		RISOSSE		RISOSSE		DIFFERENZE RISPETTO ALLE PREVISIONI			
		INIZIALI	IN AUMENTO	IN DIMINUIZIONE	DEFINITIVE	RISOSSE	RIMASTE DA RISCOUOTERE	TOTALI ACCERTATI	IN +	IN -			
		4	5 (7 - 4)	6 (4 - 7)	7 (4 + 5 - 6)	8	9 (10 - 8)	10 (8 + 9)	11 (10 - 7)	12 (7 - 10)			
9.02.05.01.001	Riscossione di imposte di natura corrente per conto di terzi		0,00	0,00	15.000,00	7.981,05	0,00						
	<b>Totale P.F. 9.02.05.01.001</b>	15.000,00	0,00	0,00	15.000,00	7.981,05	0,00			7.981,05			7.018,95
	<b>Totale Titolo 3</b>	15.471.200,00	14.000,00	0,00	15.485.200,00	12.431.971,50	22.000,00			12.453.971,50			3.031.228,50




## Parte B

CODICE	GESTIONE DEI RESIDUI ATTIVI				GESTIONE DI CASSA				TOTALE DEI RESIDUI ATTIVI AL TERMINE DELL'ESERCIZIO 23 (9 + 15)			
	RESIDUI ALL'INIZIO DELL'ESERCIZIO 13	RISCOSSI 14	RIMASTI DA RISCOUOTERE 15 (16 - 14)	TOTALI 16 (14 + 15)	VARIAZIONI		PREVISIONI 19	RISCOSSIONI 20		DIFFERENZE RISPETTO ALLE PREVISIONI		
					IN + 17 (16 - 13)	IN - 18 (13 - 16)				IN + 21 (20 - 19)	IN - 22 (19 - 20)	
9.02.05.01.001												
T.P.F. 9.02.05.01.001	0,00	0,00	0,00	0,00	0,00	0,00	15.000,00	7.981,05			7.018,95	0,00
T Titolo 0.00.00.00.00\$	828.750,00	0,00	828.750,00	828.750,00	0,00	0,00	16.313.950,00	12.431.971,50			3.881.978,50	850.750,00



## Parte A

CODICE	DESCRIZIONE	PIANO FINANZIARIO										G E S T I O N E		D I		C O M P E T E N Z A			
		P R E V I S I O N I		S O M M E A C C E R T A T E		R I S C O S E		R I M A S T E		D I F F E R E N Z E		R I S P E T T O A L L E		P R E V I S I O N I					
		V A R I A Z I O N I		D E F I N I T I V E		D A R I S C U O T E R E		T O T A L I		I N +		I N -		I N -					
		INIZIALI	IN AUMENTO	IN DIMINUIZIONE	7 (4+5-6)	8	9 (10-8)	10 (8+9)	11 (10-7)	12 (7-10)	IN +	IN -	IN +	IN -					
4	5 (7-4)	6 (4-7)	7 (4+5-6)	8	9 (10-8)	10 (8+9)	11 (10-7)	12 (7-10)	IN +	IN -	IN +	IN -							
	<b>RIEPILOGO ENTRATE</b>																		
	Totale Titolo 1	55.017.617,00	694.026,65	0,00	55.711.643,65	57.576.218,57	10.420.244,27	67.996.462,84	12.284.819,19										
	Totale Titolo 2	0,00	0,00	0,00	0,00	0,00	0,00	0,00	0,00										
	Totale Titolo 3	15.471.200,00	14.000,00	0,00	15.485.200,00	12.431.971,50	22.000,00	12.453.971,50					3.031.228,50						
	<b>TOTALE TITOLI ENTRATE</b>	70.488.817,00	708.026,65	0,00	71.196.843,65	70.008.190,07	10.442.244,27	80.450.434,34	12.284.819,19				3.031.228,50						
	Avanzo di amministrazione																		
	<b>FONDO DI CASSA</b>	4.537.980,00	0,00	500.026,65	4.037.953,35														
	<b>TOTALE ENTRATE</b>	75.026.797,00	708.026,65	500.026,65	75.234.797,00	70.008.190,07	10.442.244,27	80.450.434,34	12.284.819,19				3.031.228,50						



## Parte B


CODICE	G E S T I O N E D E I R E S I D U I A T T I V I				G E S T I O N E D I C A S S A				TOTALE DEI RESIDUI ATTIVI AL TERMINE DELL'ESERCIZIO	
	RESIDUI ALL'INIZIO DELL'ESERCIZIO	RISCOSSI	RIMASTI DA RISCUOTERE	TOTALI	VARIAZIONI		RISCOSSIONI	DIFFERENZE RISPETTO ALLE PREVISIONI		
					IN +	IN -		IN +		IN -
13	14	15 (16 - 14)	16 (14 + 15)	17 (16 - 13)	18 (13 - 16)	19	20	21 (20 - 19)	22 (19 - 20)	23 (9 + 15)
C	11.739.673,20	11.298.811,07	337.118,69	11.635.929,76	103.743,44	67.451.316,85	68.875.029,64	1.423.712,79		10.757.362,96
C	0,00	0,00	0,00	0,00	0,00	0,00	0,00	0,00		0,00
C	828.750,00	0,00	828.750,00	828.750,00	0,00	16.313.950,00	12.431.971,50		3.881.978,50	850.750,00
F.C.						103.011.774,46				
C	12.568.423,20	11.298.811,07	1.165.868,69	12.464.679,76	103.743,44	186.777.041,31	81.307.001,14		2.458.265,71	11.608.112,96





## Parte B

CODICE	GESTIONE DEI RESIDUI PASSIVI				GESTIONE DI CASSA				TOTALE DEI RESIDUI PASSIVI AL TERMINE DELL'ESERCIZIO 23 (9 + 15)				
	RESIDUI ALL'INIZIO DELL'ESERCIZIO 13	PAGATI 14	RIMASTI DA PAGARE 15 (16 - 14)	TOTALI 16 (14 + 15)	VARIAZIONI		PREVISIONI 19	PAGAMENTI 20		DIFFERENZE RISPETTO ALLE PREVISIONI			
					IN + 17 (16 - 13)	IN - 18 (13 - 16)				IN + 21 (20 - 19)	IN - 22 (19 - 20)		
1													
1.01.01.01.002	0,00	0,00	0,00	0,00	0,00	0,00	17.473.000,00	16.866.554,94				606.445,06	0,00
1.01.01.01.003													
T.P.F. 1.01.01.01.003	54.978,92	47.996,28	0,00	47.996,28		6.982,64	489.768,92	427.538,83				62.230,09	55.247,45
1.01.01.01.004													
T.P.F. 1.01.01.01.004	1.444.653,75	1.075.322,65	207.647,97	1.282.970,62		161.683,13	4.453.253,75	2.831.978,51				1.621.275,24	1.459.238,06
1.01.01.01.006													
T.P.F. 1.01.01.01.006	0,00	0,00	0,00	0,00	0,00		160.000,00	159.999,97				0,03	0,00




Parte A

CODICE	DESCRIZIONE	PIANO FINANZIARIO										G E S T I O N E				D I				C O M P E T E N Z A			
		P R E V I S I O N I		V A R I A Z I O N I		D E F I N I T I V E		S O M M E		I M P E G N A T E		D I F F E R E N Z E		R I S P E T T O		A L L E		P R E V I S I O N I					
		INIZIALI	IN AUMENTO	IN DIMINUIZIONE	DEFINITIVE	PAGATE	RIMASTE	TOTALI	IN +	IN -	IN +	IN -	IN +	IN -	IN +	IN -	IN +	IN -					
4	5 (7 - 4)	6 (4 - 7)	7 (4 + 5 - 6)	8	9 (10 - 8)	10 (8 + 9)	11 (10 - 7)	12 (7 - 10)															
1.01.01.01.008	Indennità ed altri compensi, esclusi i rimborsi spesa documentati per missione, corrisposti al personale a tempo determinato																						
	<b>Totale P.F. 1.01.01.01.008</b>	40.000,00	0,00	0,00	40.000,00	0,00	40.000,00	0,00	40.000,00	0,00	40.000,00	0,00	0,00	0,00	0,00	0,00	0,00	0,00	0,00	0,00			
1.01.01.02.001	Contributi per asili nido e strutture sportive, ricreative o di vacanza messe a disposizione dei lavoratori dipendenti e delle loro famiglie e altre spese per il benessere del personale																						
	<b>Totale P.F. 1.01.01.02.001</b>	341.040,00	0,00	0,00	341.040,00	0,00	341.040,00	0,00	341.040,00	0,00	341.040,00	0,00	0,00	0,00	0,00	0,00	0,00	0,00	0,00	0,00			
1.01.01.02.002	Buoni pasto																						
	<b>Totale P.F. 1.01.01.02.002</b>	355.000,00	0,00	0,00	355.000,00	0,00	355.000,00	0,00	355.000,00	0,00	355.000,00	0,00	0,00	0,00	0,00	0,00	0,00	0,00	0,00	0,00			
1.01.02.02.999	Altre spese per il personale n.a.c.																						
	<b>Totale P.F. 1.01.01.02.999</b>	30.000,00	0,00	0,00	30.000,00	0,00	30.000,00	0,00	30.000,00	0,00	30.000,00	0,00	0,00	0,00	0,00	0,00	0,00	0,00	0,00	0,00			
1.01.02.01.001	Contributi obbligatori per il personale																						
	<b>Totale P.F. 1.01.02.01.001</b>	4.062,59	0,00	0,00	4.062,59	0,00	4.062,59	0,00	4.062,59	0,00	4.062,59	0,00	0,00	0,00	0,00	0,00	0,00	0,00	0,00	0,00			



## Parte B


CODICE	GESTIONE DEI RESIDUI PASSIVI						GESTIONE DI CASSA				TOTALE DEI RESIDUI PASSIVI AL TERMINE DELL'ESERCIZIO 23 (9 + 15)		
	RESIDUI ALL'INIZIO DELL'ESERCIZIO 13	PAGATI 14	RIMASTI DA PAGARE 15 (16 - 14)	VARIAZIONI		TOTALI 16 (14 + 15)	PREVISIONI 19	PAGAMENTI 20	DIFFERENZE RISPETTO ALLE PREVISIONI				
				IN + 17 (16 - 13)	IN - 18 (13 - 16)				IN + 21 (20 - 19)	IN - 22 (19 - 20)			
1.01.01.01.008	40.000,00	40.000,00	0,00	0,00	0,00	40.000,00	80.000,00	40.000,00	40.000,00	40.000,00	40.000,00	40.000,00	40.000,00
1.01.01.02.001													
T.P.F. 1.01.01.02.001	0,00	0,00	0,00	0,00	0,00	0,00	341.040,00	327.120,00	13.920,00	13.920,00	2.320,00	2.320,00	2.320,00
1.01.01.02.002													
T.P.F. 1.01.01.02.002	19.912,72	19.912,72	0,00	0,00	19.912,72	19.912,72	374.912,72	264.175,42	110.737,30	110.737,30	46.920,52	46.920,52	46.920,52
1.01.01.02.999													
T.P.F. 1.01.01.02.999	21.769,04	9.778,32	11.990,72	0,00	21.769,04	21.769,04	51.769,04	19.964,96	31.804,08	31.804,08	27.741,49	27.741,49	27.741,49
1.01.02.01.001													





## Parte A


CODICE	DESCRIZIONE	PIANO FINANZIARIO						G E S T I O N E				D I				C O M P E T E N Z A			
		INIZIALI		VARIAZIONI		DEFINITIVE		PAGATE		RIMASTE		TOTALI		RISPETTO ALLE PREVISIONI		IN +		IN -	
		4	5 (7 - 4)	6 (4 - 7)	7 (4 + 5 - 6)	8	9 (10 - 8)	10 (8 + 9)	11 (10 - 7)	12 (7 - 10)									
1.01.02.02.001		6.386.000,00	0,00	0,00	6.386.000,00	5.306.155,59	892.418,71	6.198.574,30											
	<b>Totale P.F. 1.01.02.01.001</b>																		
	Assegni familiari																		
	<b>Totale P.F. 1.01.02.02.001</b>																		
1.02.01.01.001	Imposta regionale sulle attività produttive (IRAP)	30.000,00	0,00	0,00	30.000,00	20.285,22	0,00	20.285,22											9.714,78
	<b>Totale P.F. 1.02.01.01.001</b>																		
1.02.01.06.001	Tassa e/o tariffa smaltimento rifiuti solidi urbani	1.973.300,00	650,00	650,00	1.973.300,00	1.530.331,28	257.667,44	1.787.998,72											185.301,28
	<b>Totale P.F. 1.02.01.06.001</b>																		
1.02.01.99.999	Imposte, tasse e proventi assimilati a carico dell'ente n.a.c.	176.000,00	0,00	0,00	176.000,00	168.257,13	0,00	168.257,13											7.742,87
	<b>Totale P.F. 1.02.01.99.999</b>																		
1.03.01.01.001	Giornali e riviste	11.300,00	2.000,00	0,00	13.300,00	10.648,84	0,00	10.648,84											2.651,16
	<b>Totale P.F. 1.03.01.01.001</b>																		
	<b>Totale P.F. 1.03.01.01.001</b>																		






Parte A

CODICE	DESCRIZIONE	PIANO FINANZIARIO										G E S T I O N E			D I			C O M P E T E N Z A			D I F F E R E N Z E		
		I N I Z I A L I		V A R I A Z I O N I		D E F I N I T I V E		P A G A T E		R I M A S T E		T O T A L I		I N +		I N -		R I S P E T T O A L L E					
		4	5 (7-4)	6 (4-7)	7 (4+5-6)	8	9 (10-8)	10 (8+9)	11 (10-7)	12 (7-10)													
1.03.01.01.002	Publicazioni	5.000,00	0,00	0,00	5.000,00	1.968,71	4.067,11	4.067,11															
	<b>Totale P.F. 1.03.01.01.002</b>																				932,89		
1.03.01.02.001	Carta, cancelleria e stampati																						
	<b>Totale P.F. 1.03.01.02.001</b>																					33.729,92	
1.03.01.02.002	Carburanti, combustibili e lubrificanti																						
	<b>Totale P.F. 1.03.01.02.002</b>																						
1.03.01.02.004	Vestitario	5.000,00	0,00	0,00	5.000,00	0,00	4.921,41	4.921,41														78,59	
	<b>Totale P.F. 1.03.01.02.004</b>																						
1.03.01.02.006	Materiale informatico	4.000,00	0,00	0,00	4.000,00	0,00	0,00	0,00															
	<b>Totale P.F. 1.03.01.02.006</b>																						22.543,71
1.03.02.01.001	Organi istituzionali dell'amministrazione - Indennità	957.024,00	0,00	0,00	957.024,00	696.274,08	702.699,91	702.699,91															254.324,09
	<b>Totale P.F. 1.03.02.01.001</b>																						




## Parte B

CODICE	GESTIONE DEI RESIDUI PASSIVI						GESTIONE DI CASSA				TOTALE DEI RESIDUI PASSIVI AL TERMINE DELL'ESERCIZIO 23 (9 + 15)		
	RESIDUI ALL'INIZIO DELL'ESERCIZIO 13	PAGATI 14	RIMASTI DA PAGARE 15 (16 - 14)	VARIAZIONI		TOTALI 16 (14 + 15)	PREVISIONI 19	PAGAMENTI 20	DIFFERENZE RISPETTO ALLE PREVISIONI				
				IN + 17 (16 - 13)	IN - 18 (13 - 16)				IN + 21 (20 - 19)	IN - 22 (19 - 20)			
1.03.01.01.002													
T.P.F. 1.03.01.01.002	0,00	0,00	0,00	0,00	0,00	0,00	5.000,00	1.968,71				3.031,29	2.098,40
1.03.01.02.001													
T.P.F. 1.03.01.02.001	13.999,50	8.649,31	5.350,19	0,00	13.999,50	0,00	68.999,50	29.919,39				39.080,11	5.350,19
1.03.01.02.002													
T.P.F. 1.03.01.02.002	0,00	0,00	0,00	0,00	0,00	0,00	5.000,00	0,00				5.000,00	4.921,41
1.03.01.02.004													
T.P.F. 1.03.01.02.004	0,00	0,00	0,00	0,00	0,00	0,00	4.000,00	0,00				4.000,00	0,00
1.03.01.02.006													
T.P.F. 1.03.01.02.006	0,00	0,00	0,00	0,00	0,00	0,00	55.000,00	6.456,29				48.543,71	26.000,00
1.03.02.01.001													
T.P.F. 1.03.02.01.001	6.425,83	6.425,83	0,00	0,00	6.425,83	0,00	963.449,83	702.699,91				260.749,92	6.425,83




Parte A

CODICE	DESCRIZIONE	PIANO FINANZIARIO						G E S T I O N E				D I				C O M P E T E N Z A			
		INIZIALI		VARIAZIONI		DEFINITIVE		PAGATE		RIMASTE		TOTALI		RISPETTO ALLE		PREVISIONI			
		4	5 (7-4)	6 (4-7)	7 (4+5-6)	8	9 (10-8)	10 (8+9)	11 (10-7)	12 (7-10)									
1.03.02.01.002	Organi istituzionali dell'amministrazione - Rimborsi																		
	<b>Totale P.F. 1.03.02.01.002</b>	80.000,00	0,00	0,00	80.000,00	49.420,12	21.601,24	71.021,36										8.978,64	
1.03.02.01.008	Compensi agli organi istituzionali di revisione, di controllo ed altri incarichi istituzionali dell'amministrazione																		
	<b>Totale P.F. 1.03.02.01.008</b>	170.000,00	0,00	0,00	170.000,00	73.850,00	67.625,60	141.475,60										28.524,40	
1.03.02.02.002	Indennità di missione e di trasferta																		
	<b>Totale P.F. 1.03.02.02.002</b>	103.000,00	0,00	0,00	103.000,00	65.100,04	14.022,94	79.122,98										23.877,02	
1.03.02.02.005	Organizzazione e partecipazione a manifestazioni e convegni																		
	<b>Totale P.F. 1.03.02.02.005</b>	157.000,00	0,00	0,00	157.000,00	106.080,88	7.117,50	113.198,38										43.801,62	
1.03.02.04.999	Acquisto di servizi per altre spese per formazione e addestramento n.a.c.																		




## Parte B

CODICE	G E S T I O N E  D E I  R E S I D U I  P A S S I V I				G E S T I O N E  D I  C A S S A				TOTALE DEI RESIDUI PASSIVI AL TERMINE DELL'ESERCIZIO 23 (9 + 15)		
	RESIDUI ALL'INIZIO DELL'ESERCIZIO	PAGATI	RIMASTI DA PAGARE	TOTALI	VARIAZIONI		PREVISIONI	PAGAMENTI		DIFFERENZE RISPETTO ALLE PREVISIONI	
					IN +	IN -				IN +	IN -
13	14	15 (16 - 14)	16 (14 + 15)	17 (16 - 13)	18 (13 - 16)	19	20	21 (20 - 19)	22 (19 - 20)	23 (9 + 15)	
<b>1.03.02.01.002</b>											
T P.F. 1.03.02.01.002	8.787,43	8.724,63	0,00	8.724,63	62,80	88.787,43	58.144,75		30.642,68	21.601,24	
<b>1.03.02.01.008</b>											
T P.F. 1.03.02.01.008	78.140,43	78.140,43	0,00	78.140,43	0,00	248.140,43	151.990,43		96.150,00	67.625,60	
<b>1.03.02.02.002</b>											
T P.F. 1.03.02.02.002	20.528,78	20.528,78	0,00	20.528,78	0,00	123.528,78	85.628,82		37.899,96	14.022,94	
<b>1.03.02.02.005</b>											
T P.F. 1.03.02.02.005	0,00	0,00	0,00	0,00	0,00	157.000,00	106.080,88		50.919,12	7.117,50	
<b>1.03.02.04.999</b>											



Parte A

CODICE	DESCRIZIONE	PIANO FINANZIARIO						G E S T I O N E				D I				C O M P E T E N Z A			
		P R E V I S I O N I		S O M M E		I M P E G N A T E		D I F F E R E N Z E		R I S P E T T O		A L L E		P R E V I S I O N I		I N +		I N -	
		INIZIALI	IN AUMENTO	IN DIMINUIZIONE	DEFINITIVE	PAGATE	RIMASTE	TOTALI	IN +	IN -	IN +	IN -	IN +	IN -	IN +	IN -	IN +	IN -	
4	5 (7 - 4)	6 (4 - 7)	7 (4 + 5 - 6)	8	9 (10 - 8)	10 (8 + 9)	11 (10 - 7)	12 (7 - 10)											
	<b>Totale P.F. 1.03.02.04.999</b>	73.353,00	0,00	0,00	73.353,00	0,00	0,00	0,00	0,00	0,00	0,00	0,00						73.353,00	
1.03.02.05.001	Telefonia fissa																		
	<b>Totale P.F. 1.03.02.05.001</b>	40.000,00	0,00	0,00	40.000,00	0,00	0,00	32.054,97	3.445,03	35.500,00	4.500,00								
1.03.02.05.002	Telefonia mobile																		
	<b>Totale P.F. 1.03.02.05.002</b>	45.000,00	0,00	0,00	45.000,00	0,00	0,00	17.884,04	15.219,19	33.103,23	11.896,77								
1.03.02.05.003	Accesso a banche dati e a pubblicazioni on line																		
	<b>Totale P.F. 1.03.02.05.003</b>	75.000,00	0,00	0,00	75.000,00	0,00	0,00	40.953,21	26.591,93	67.545,14	7.454,86								
1.03.02.05.004	Energia elettrica																		
	<b>Totale P.F. 1.03.02.05.004</b>	360.000,00	0,00	0,00	360.000,00	0,00	0,00	151.937,43	120.387,16	272.324,59	87.675,41								
1.03.02.05.005	Acqua																		
	<b>Totale P.F. 1.03.02.05.005</b>	35.000,00	0,00	0,00	35.000,00	0,00	0,00	20.482,61	4.180,17	24.662,78	10.337,22								
1.03.02.05.999	Utenze e canoni per altri servizi n.a.c.																		



## Parte B


CODICE	G E S T I O N E  D E I  R E S I D U I  P A S S I V I					G E S T I O N E  D I  C A S S A					TOTALE DEI RESIDUI PASSIVI AL TERMINE DELL'ESERCIZIO							
	RESIDUI ALL'INIZIO DELL'ESERCIZIO	PAGATI	RIMASTI DA PAGARE	VARIAZIONI		TOTALI	PREVISIONI	PAGAMENTI	DIFFERENZE RISPETTO ALLE PREVISIONI									
				13	14				15 (16-14)	16 (14+15)		17 (16-13)	18 (13-16)	IN +	IN -	20	21 (20-19)	22 (19-20)
T.P.F. 1.03.02.04.999	0,00	0,00	0,00	0,00	0,00	0,00	0,00	0,00	0,00	0,00	0,00	73.353,00	0,00	73.353,00	0,00	0,00	0,00	
<b>1.03.02.05.001</b>																		
T.P.F. 1.03.02.05.001	12.169,45	12.169,45	0,00	0,00	12.169,45	0,00	52.169,45	44.224,42	7.945,03									3.445,03
<b>1.03.02.05.002</b>																		
T.P.F. 1.03.02.05.002	25.495,39	14.986,05	10.509,34	0,00	25.495,39	0,00	70.495,39	32.870,09	37.625,30									25.728,53
<b>1.03.02.05.003</b>																		
T.P.F. 1.03.02.05.003	25.462,28	15.982,00	6.912,52	2.567,76	22.894,52	2.567,76	100.462,28	56.935,21	43.527,07									33.504,45
<b>1.03.02.05.004</b>																		
T.P.F. 1.03.02.05.004	161.000,00	24.293,27	136.706,73	0,00	161.000,00	0,00	521.000,00	176.230,70	344.769,30									257.093,89
<b>1.03.02.05.005</b>																		
T.P.F. 1.03.02.05.005	5.301,62	5.143,64	0,00	157,98	5.143,64	157,98	40.301,62	25.626,25	14.675,37									4.180,17
<b>1.03.02.05.999</b>																		





Parte A


CODICE	DESCRIZIONE	PIANO FINANZIARIO						G E S T I O N E				D I				C O M P E T E N Z A			
		P R E V I S I O N I		V A R I A Z I O N I		D E F I N I T I V E		S O M M E		I M P E G N A T E		D I F F E R E N Z E		R I S P E T T O		A L L E			
		INIZIALI	IN AUMENTO	IN DIMINUIZIONE	DEFINITIVE	PAGATE	RIMASTE	TOTALI	IN +	IN -	IN +	IN -	IN +	IN -					
4	5 (7-4)	6 (4-7)	7 (4+5-6)	8	9 (10-8)	10 (8+9)	11 (10-7)	12 (7-10)											
	<b>Totale P.F. 1.03.02.05.999</b>	1.000,00	0,00	0,00	1.000,00	430,03	7,66	437,69											
1.03.02.07.001	Locazione di beni immobili																		
	<b>Totale P.F. 1.03.02.07.001</b>	4.057.000,00	0,00	0,00	4.057.000,00	4.044.300,00	0,00	4.044.300,00										12.700,00	
1.03.02.07.002	Noleggi di mezzi di trasporto																		
	<b>Totale P.F. 1.03.02.07.002</b>	7.100,00	0,00	0,00	7.100,00	5.910,05	1.124,39	7.034,44										65,56	
1.03.02.07.004	Noleggi di hardware																		
	<b>Totale P.F. 1.03.02.07.004</b>	27.400,00	70.000,00	0,00	97.400,00	76.623,29	11.595,59	88.218,88										9.181,12	
1.03.02.07.006	Licenze d'uso per software																		
	<b>Totale P.F. 1.03.02.07.006</b>	1.276.000,00	0,00	0,00	1.276.000,00	559.875,23	121.204,23	681.079,46										594.920,54	
1.03.02.07.008	Noleggi di impianti e macchinari																		
	<b>Totale P.F. 1.03.02.07.008</b>	45.000,00	0,00	0,00	45.000,00	18.903,87	20.059,11	38.962,98										6.037,02	





## Parte A


CODICE	DESCRIZIONE	PIANO FINANZIARIO										G E S T I O N E				D I				C O M P E T E N Z A			
		INIZIALI		VARIAZIONI		DEFINITIVE		PAGATE		RIMASTE		TOTALI		DIFFERENZE		RISPETTO ALLE		PREVISIONI					
		4	5 (7-4)	6 (4-7)	7 (4+5-6)	8	9 (10-8)	10 (8+9)	11 (10-7)	12 (7-10)													
1.03.02.07.999	Altre spese sostenute per utilizzo di beni di terzi n.a.c.																						
	<b>Totale P.F. 1.03.02.07.999</b>	0,00	0,00	0,00	0,00	0,00	0,00	0,00	0,00	0,00	0,00	0,00	0,00	0,00	0,00	0,00	0,00	0,00	0,00				
1.03.02.09.003	Manutenzione ordinaria e riparazioni di mobili e arredi																						
	<b>Totale P.F. 1.03.02.09.003</b>	20.000,00	0,00	0,00	20.000,00	741,05	0,00	0,00	0,00	0,00	741,05	0,00	0,00	0,00	741,05	0,00	0,00	19.258,95	0,00				
1.03.02.09.004	Manutenzione ordinaria e riparazioni di impianti e macchinari																						
	<b>Totale P.F. 1.03.02.09.004</b>	301.000,00	0,00	0,00	301.000,00	150.967,00	142.277,03	0,00	0,00	0,00	293.244,03	0,00	0,00	0,00	293.244,03	0,00	0,00	7.755,97	0,00				
1.03.02.09.006	Manutenzione ordinaria e riparazioni di macchine per ufficio																						
	<b>Totale P.F. 1.03.02.09.006</b>	5.000,00	0,00	0,00	5.000,00	0,00	0,00	0,00	0,00	0,00	0,00	0,00	0,00	0,00	0,00	0,00	0,00	5.000,00	0,00				
1.03.02.09.008	Manutenzione ordinaria e riparazioni di beni immobili																						
	<b>Totale P.F. 1.03.02.09.008</b>	30.000,00	0,00	0,00	30.000,00	0,00	0,00	0,00	0,00	0,00	0,00	0,00	0,00	0,00	0,00	0,00	0,00	30.000,00	0,00				






## Parte A

CODICE	DESCRIZIONE	PIANO FINANZIARIO										G E S T I O N E		D I			C O M P E T E N Z A			
		P R E V I S I O N I		V A R I A Z I O N I		D E F I N I T I V E		S O M M E		I M P E G N A T E		D I F F E R E N Z E		R I S P E T T O A L L E		P R E V I S I O N I				
		INIZIALI	IN AUMENTO	IN DIMINUIZIONE	DEFINITIVE	PAGATE	RIMASTE	TOTALI	IN +	IN -	IN +	IN -	IN +	IN -	IN +	IN -				
	4	5 (7-4)	6 (4-7)	7 (4+5-6)	8	9 (10-8)	10 (8+9)	11 (10-7)	12 (7-10)											
1.03.02.10.001	Incarichi libero professionali di studi, ricerca e consulenza	274.000,00	0,00	0,00	274.000,00	141.437,74	2.620,75	144.058,49									129.941,51			
	<b>Totale P.F. 1.03.02.10.001</b>																			
1.03.02.10.002	Esperti per commissioni, comitati e consigli																			
	<b>Totale P.F. 1.03.02.10.002</b>	1.815.000,00	140.000,00	70.000,00	1.885.000,00	618.052,38	78.609,16	696.661,54									1.188.338,46			
1.03.02.10.003	Incarichi a società di studi, ricerca e consulenza																			
	<b>Totale P.F. 1.03.02.10.003</b>	100.000,00	0,00	0,00	100.000,00	33.397,50	51.600,00	84.997,50									15.002,50			
1.03.02.11.001	Interpretariato e traduzioni																			
	<b>Totale P.F. 1.03.02.11.001</b>	20.000,00	0,00	0,00	20.000,00	11.005,81	4.994,19	16.000,00									4.000,00			
1.03.02.11.999	Altre prestazioni professionali e specialistiche n.a.c.																			
	<b>Totale P.F. 1.03.02.11.999</b>	7.000,00	0,00	0,00	7.000,00	1.341,00	1.750,00	3.091,00									3.909,00			



Parte B

CODICE	GESTIONE DEI RESIDUI PASSIVI						GESTIONE DI CASSA				TOTALE DEI RESIDUI PASSIVI AL TERMINE DELL'ESERCIZIO	
	RESIDUI ALL'INIZIO DELL'ESERCIZIO	PAGATI	RIMASTI DA PAGARE	TOTALI	VARIAZIONI		PREVISIONI	PAGAMENTI	DIFFERENZE RISPETTO ALLE PREVISIONI		23 (9 + 15)	
					13	14			15 (16 - 14)	16 (14 + 15)		17 (16 - 13)
<b>1.03.02.10.001</b>												
T.P.F. 1.03.02.10.001	30.182,34	30.182,34	0,00	30.182,34	0,00	0,00	304.182,34	171.620,08			132.562,26	2.620,75
<b>1.03.02.10.002</b>												
T.P.F. 1.03.02.10.002	25.088,51	25.088,51	0,00	25.088,51	0,00	0,00	1.910.088,51	643.140,89			1.266.947,62	78.609,16
<b>1.03.02.10.003</b>												
T.P.F. 1.03.02.10.003	0,00	0,00	0,00	0,00	0,00	0,00	100.000,00	33.397,50			66.602,50	51.600,00
<b>1.03.02.11.001</b>												
T.P.F. 1.03.02.11.001	8.000,00	3.000,00	0,00	3.000,00		5.000,00	28.000,00	14.005,81			13.994,19	4.994,19
<b>1.03.02.11.999</b>												
T.P.F. 1.03.02.11.999	9.543,87	1.800,72	7.563,87	9.364,59		179,28	16.543,87	3.141,72			13.402,15	9.313,87



Parte A

CODICE	DESCRIZIONE	PIANO FINANZIARIO										G E S T I O N E			D I			C O M P E T E N Z A		
		INIZIALI		VARIAZIONI		DEFINITIVE		PAGATE		RIMASTE		TOTALI		DIFFERENZE		RISPETTO ALLE		PREVISIONI		
		IN AUMENTO	IN DIMINUIZIONE	IN AUMENTO	IN DIMINUIZIONE	IN AUMENTO	IN DIMINUIZIONE	IN AUMENTO	IN DIMINUIZIONE	IN AUMENTO	IN DIMINUIZIONE	IN AUMENTO	IN DIMINUIZIONE	IN AUMENTO	IN DIMINUIZIONE	IN AUMENTO	IN DIMINUIZIONE	IN AUMENTO	IN DIMINUIZIONE	
		5 (7 - 4)	6 (4 - 7)	7 (4 + 5 - 6)	8	9 (10 - 8)	10 (8 + 9)	11 (10 - 7)	12 (7 - 10)											
1.03.02.12.004	Tirocini formativi extracurricolari																			
	<b>Totale P.F. 1.03.02.12.004</b>	108.200,00	0,00	108.200,00	22.657,31	6.532,57	29.189,88												79.010,12	
1.03.02.13.001	Servizi di sorveglianza, custodia e accoglienza																			
	<b>Totale P.F. 1.03.02.13.001</b>	265.000,00	0,00	265.000,00	163.612,58	99.303,28	262.915,86												2.084,14	
1.03.02.13.002	Servizi di pulizia e lavanderia																			
	<b>Totale P.F. 1.03.02.13.002</b>	389.000,00	0,00	389.000,00	223.467,35	134.151,77	357.619,12												31.380,88	
1.03.02.13.003	Trasporti, traslocchi e facchinaggio																			
	<b>Totale P.F. 1.03.02.13.003</b>	40.000,00	0,00	40.000,00	18.803,97	17.410,63	36.214,60												3.785,40	
1.03.02.13.006	Rimozione e smaltimento di rifiuti tossico-nocivi e di altri materiali																			
	<b>Totale P.F. 1.03.02.13.006</b>	8.600,00	0,00	8.600,00	0,00	1.203,64	1.203,64												7.396,36	
1.03.02.13.999	Altri servizi ausiliari n.a.c.																			



## Parte B


CODICE	G E S T I O N E  D E I  R E S I D U I  P A S S I V I					G E S T I O N E  D I  C A S S A					TOTALE DEI RESIDUI PASSIVI AL TERMINE DELL'ESERCIZIO 23 (9 + 15)	
	RESIDUI ALL'INIZIO DELL'ESERCIZIO 13	PAGATI 14	RIMASTI DA PAGARE 15 (16 - 14)	VARIAZIONI		TOTALI 16 (14 + 15)	PREVISIONI 19	PAGAMENTI 20	DIFFERENZE RISPETTO ALLE PREVISIONI			
				IN + 17 (16 - 13)	IN - 18 (13 - 16)				IN + 21 (20 - 19)	IN - 22 (19 - 20)		
1.03.02.12.004												
T P.F. 1.03.02.12.004	14.460,00	14.310,23	0,00	149,77	14.310,23	122.660,00	36.967,54		85.692,46		6.532,57	
1.03.02.13.001												
T P.F. 1.03.02.13.001	55.559,92	47.335,15	8.224,77	0,00	55.559,92	320.559,92	210.947,73		109.612,19		107.528,05	
1.03.02.13.002												
T P.F. 1.03.02.13.002	85.132,49	67.416,38	5.000,00	12.716,11	72.416,38	474.132,49	290.883,73		183.248,76		139.151,77	
1.03.02.13.003												
T P.F. 1.03.02.13.003	20.704,59	5.440,22	10.264,37	5.000,00	15.704,59	60.704,59	24.244,19		36.460,40		27.675,00	
1.03.02.13.006												
T P.F. 1.03.02.13.006	23.557,11	10.980,00	9.177,11	3.400,00	20.157,11	32.157,11	10.980,00		21.177,11		10.380,75	
1.03.02.13.999												






Parte A

CODICE	PIANO FINANZIARIO	DESCRIZIONE	G E S T I O N E						D I				C O M P E T E N Z A		
			P R E V I S I O N I		V A R I A Z I O N I		D E F I N I T I V E		S O M M E		I M P E G N A T E		D I F F E R E N Z E		
			INIZIALI	IN AUMENTO	IN DIMINUIZIONE	DEFINITIVE	PAGATE	RIMASTE	TOTALI	IN +	IN -	IN +	IN -		
4	5 (7 - 4)	6 (4 - 7)	7 (4 + 5 - 6)	8	9 (10 - 8)	10 (8 + 9)	11 (10 - 7)	12 (7 - 10)							
		<b>Totale P.F. 1.03.02.13.999</b>	7.000,00	0,00	0,00	7.000,00	1.456,51	777,90	2.234,41				4.765,59		
1.03.02.16.001		Publicazione bandi di gara													
		<b>Totale P.F. 1.03.02.16.001</b>	25.000,00	0,00	0,00	25.000,00	0,00	0,00	0,00				25.000,00		
1.03.02.16.002		Spese postali													
		<b>Totale P.F. 1.03.02.16.002</b>	10.000,00	0,00	0,00	10.000,00	5.792,91	1.146,44	6.939,35				3.060,65		
1.03.02.16.999		Altre spese per servizi amministrativi													
		<b>Totale P.F. 1.03.02.16.999</b>	88.120,00	0,00	0,00	88.120,00	83.704,59	1.821,71	85.526,30				2.593,70		
1.03.02.17.002		Oneri per servizio di tesoreria													
		<b>Totale P.F. 1.03.02.17.002</b>	10.000,00	0,00	0,00	10.000,00	0,00	0,00	0,00				10.000,00		
1.03.02.17.999		Spese per servizi finanziari n.a.c.													
		<b>Totale P.F. 1.03.02.17.999</b>	12.150,00	0,00	0,00	12.150,00	7.959,39	0,00	7.959,39				4.190,61		




## Parte B

CODICE	G E S T I O N E D E I R E S I D U I P A S S I V I						G E S T I O N E D I C A S S A				TOTALE DEI RESIDUI PASSIVI AL TERMINE DELL'ESERCIZIO 23 (9 + 15)
	RESIDUI ALL'INIZIO DELL'ESERCIZIO 13	PAGATI 14	RIMASTI DA PAGARE 15 (16 - 14)	V A R I A Z I O N I		TOTALI 16 (14 + 15)	PREVISIONI 19	PAGAMENTI 20	D I F F E R E N Z E R I S P E T T O A L L E P R E V I S I O N I		
				IN + 17 (16 - 13)	IN - 18 (13 - 16)				IN + 21 (20 - 19)	IN - 22 (19 - 20)	
T P.F. 1.03.02.13.999	403,40	403,40	0,00	0,00	403,40	7.403,40	1.859,91		5.543,49	777,90	
<b>1.03.02.16.001</b>											
T P.F. 1.03.02.16.001	3.780,54	2.889,76	0,00	890,78	2.889,76	28.780,54	2.889,76		25.890,78	0,00	
<b>1.03.02.16.002</b>											
T P.F. 1.03.02.16.002	6.349,69	6.349,69	0,00	0,00	6.349,69	16.349,69	12.142,60		4.207,09	1.146,44	
<b>1.03.02.16.999</b>											
T P.F. 1.03.02.16.999	0,00	0,00	0,00	0,00	0,00	88.120,00	83.704,59		4.415,41	1.821,71	
<b>1.03.02.17.002</b>											
T P.F. 1.03.02.17.002	0,00	0,00	0,00	0,00	0,00	10.000,00	0,00		10.000,00	0,00	
<b>1.03.02.17.999</b>											
T P.F. 1.03.02.17.999	0,00	0,00	0,00	0,00	0,00	12.150,00	7.959,39		4.190,61	0,00	




Parte A

PIANO FINANZIARIO		G E S T I O N E						D I				C O M P E T E N Z A		
		P R E V I S I O N I		S O M M E		I M P E G N A T E		D I F F E R E N Z E		R I S P E T T O A L L E		P R E V I S I O N I		
CODICE	DESCRIZIONE	INIZIALI	IN AUMENTO	VARIAZIONI	DEFINITIVE	PAGATE	RIMASTE	TOTALI	IN +	IN -				
		4	5 (7 - 4)	6 (4 - 7)	7 (4 + 5 - 6)	8	9 (10 - 8)	10 (8 + 9)	11 (10 - 7)	12 (7 - 10)				
1.03.02.19.001	Gestione e manutenzione applicazioni	1.758.000,00	0,00	0,00	1.758.000,00	782.812,63	680.435,44	1.463.248,07				294.751,93		
	<b>Totale P.F. 1.03.02.19.001</b>													
1.03.02.19.002	Assistenza all'utente e formazione	2.112.000,00	0,00	0,00	2.112.000,00	1.173.802,58	938.052,56	2.111.855,14				144,86		
	<b>Totale P.F. 1.03.02.19.002</b>													
1.03.02.19.003	Servizi per l'interoperabilità e la cooperazione	90.000,00	0,00	0,00	90.000,00	51.538,84	34.721,20	86.260,04				3.739,96		
	<b>Totale P.F. 1.03.02.19.003</b>													
1.03.02.19.004	Servizi di rete per trasmissione dati e VoIP e relativa manutenzione	8.320,00	0,00	0,00	8.320,00	4.026,58	4.115,02	8.141,60				178,40		
	<b>Totale P.F. 1.03.02.19.004</b>													
1.03.02.19.006	Servizi di sicurezza	1.224.000,00	0,00	0,00	1.224.000,00	871.349,71	328.242,72	1.199.592,43				24.407,57		
	<b>Totale P.F. 1.03.02.19.006</b>													




## Parte B

CODICE	G E S T I O N E D E I R E S I D U I P A S S I V I						G E S T I O N E D I C A S S A				TOTALE DEI RESIDUI PASSIVI AL TERMINE DELL'ESERCIZIO 23 (9 + 15)	
	RESIDUI ALL'INIZIO DELL'ESERCIZIO 13	PAGATI 14	RIMASTI DA PAGARE 15 (16 - 14)	TOTALI 16 (14 + 15)	VARIAZIONI		PREVISIONI 19	PAGAMENTI 20	DIFFERENZE RISPETTO ALLE PREVISIONI			
					IN + 17 (16 - 13)	IN - 18 (13 - 16)			IN + 21 (20 - 19)	IN - 22 (19 - 20)		
1.03.02.19.001												
T P.F. 1.03.02.19.001	696.800,69	444.549,03	196.926,86	641.475,89	55.324,80		2.454.800,69	1.227.361,66		1.227.439,03		877.362,30
1.03.02.19.002												
T P.F. 1.03.02.19.002	703.951,71	703.951,71	0,00	703.951,71	0,00		2.815.951,71	1.877.754,29		938.197,42		938.052,56
1.03.02.19.003												
T P.F. 1.03.02.19.003	31.324,72	24.390,24	6.934,48	31.324,72	0,00		121.324,72	75.929,08		45.395,64		41.655,68
1.03.02.19.004												
T P.F. 1.03.02.19.004	73.032,43	48.803,68	3.826,48	52.630,16	20.402,27		81.352,43	52.830,26		28.522,17		7.941,50
1.03.02.19.006												
T P.F. 1.03.02.19.006	360.452,93	314.929,33	45.523,60	360.452,93	0,00		1.584.452,93	1.186.279,04		398.173,89		373.766,32




Parte A

CODICE	PIANO FINANZIARIO	DESCRIZIONE	G E S T I O N E						D I				C O M P E T E N Z A					
			P R E V I S I O N I		S O M M E		I M P E G N A T E		D I F F E R E N Z E		R I S P E T T O		A L L E					
			INIZIALI	VARIAZIONI	DEFINITIVE	PAGATE	RIMASTE	TOTALI	IN +	IN -	IN +	IN -	IN +	IN -				
4	5 (7 - 4)	6 (4 - 7)	7 (4 + 5 - 6)	8	9 (10 - 8)	10 (8 + 9)	11 (10 - 7)	12 (7 - 10)										
1.03.02.19.007		Servizi di gestione documentale																
		<b>Totale P.F. 1.03.02.19.007</b>	902.000,00	0,00	0,00	902.000,00	355.212,28	144.296,61	499.508,89									402.491,11
1.03.02.19.009		Servizi per le postazioni di lavoro e relativa manutenzione																
		<b>Totale P.F. 1.03.02.19.009</b>	419.000,00	0,00	0,00	419.000,00	256.274,84	162.090,08	418.364,92									635,08
1.03.02.19.999		Altri servizi informatici e di telecomunicazioni n.a.c.																
		<b>Totale P.F. 1.03.02.19.999</b>	0,00	0,00	0,00	0,00	0,00	0,00	0,00									0,00
1.03.02.99.002		Altre spese legali																
		<b>Totale P.F. 1.03.02.99.002</b>	70.000,00	30.000,00	0,00	100.000,00	96.907,11	3.000,00	99.907,11									92,89
1.03.02.99.005		Spese per commissioni e comitati dell'Ente																
		<b>Totale P.F. 1.03.02.99.005</b>	48.800,00	0,00	0,00	48.800,00	10.000,03	22.958,00	32.958,03									15.841,97
1.03.02.99.011		Servizi per attività di rappresentanza																




Parte B

CODICE	GESTIONE DEI RESIDUI PASSIVI					GESTIONE DI CASSA					TOTALE DEI RESIDUI PASSIVI AL TERMINE DELL'ESERCIZIO 23 (9 + 15)	
	RESIDUI ALL'INIZIO DELL'ESERCIZIO 13	PAGATI 14	RIMASTI DA PAGARE 15 (16 - 14)	VARIAZIONI		TOTALI 16 (14 + 15)	PREVISIONI 19	PAGAMENTI 20	DIFFERENZE RISPETTO ALLE PREVISIONI			
				IN + 17 (16 - 13)	IN - 18 (13 - 16)				IN + 21 (20 - 19)	IN - 22 (19 - 20)		
<b>1.03.02.19.007</b>												
T P.F. 1.03.02.19.007	737.829,13	373.933,31	363.895,82	0,00	737.829,13	0,00	1.639.829,13	729.145,59		910.683,54		508.192,43
<b>1.03.02.19.009</b>												
T P.F. 1.03.02.19.009	162.090,06	128.137,46	33.952,60	0,00	162.090,06	0,00	581.090,06	384.412,30		196.677,76		196.042,68
<b>1.03.02.19.999</b>												
T P.F. 1.03.02.19.999	392.874,55	86.739,20	0,00		86.739,20		392.874,55	86.739,20		306.135,35		0,00
<b>1.03.02.99.002</b>												
T P.F. 1.03.02.99.002	495,00	495,00	0,00	0,00	495,00	0,00	100.495,00	97.402,11		3.092,89		3.000,00
<b>1.03.02.99.005</b>												
T P.F. 1.03.02.99.005	0,00	0,00	0,00	0,00	0,00	0,00	48.800,00	10.000,03		38.799,97		22.958,00
<b>1.03.02.99.011</b>												



Parte A

CODICE	DESCRIZIONE	PIANO FINANZIARIO						G E S T I O N E				D I				C O M P E T E N Z A			
		INIZIALI		VARIAZIONI		DEFINITIVE		PAGATE		RIMASTE		TOTALI		DIFFERENZE		RISPETTO ALLE			
		4	5 (7-4)	6 (4-7)	7 (4+5-6)	8	9 (10-8)	10 (8+9)	11 (10-7)	12 (7-10)									
	<b>Totale P.F. 1.03.02.99.011</b>	3.000,00	0,00	0,00	3.000,00	1.483,00	0,00	0,00	1.483,00	0,00	1.483,00	1.483,00	0,00	1.483,00	1.483,00	1.517,00			
1.03.02.99.012	Rassegna stampa																		
	<b>Totale P.F. 1.03.02.99.012</b>	17.000,00	0,00	0,00	17.000,00	11.164,68	0,00	0,00	11.164,68	2.419,26	13.583,94	13.583,94		3.416,06					
1.03.02.99.999	Altri servizi diversi n.a.c.																		
	<b>Totale P.F. 1.03.02.99.999</b>	61.000,00	0,00	0,00	61.000,00	16.308,24	0,00	0,00	16.308,24	23.691,76	40.000,00	40.000,00		21.000,00					
1.09.01.01.001	Rimborsi per spese di personale (comando, distacco, fuori ruolo, convenzioni, ecc...)																		
	<b>Totale P.F. 1.09.01.01.001</b>	1.000.000,00	0,00	0,00	1.000.000,00	162.125,22	0,00	0,00	162.125,22	523.829,69	685.954,91	685.954,91		314.045,09					
1.09.99.02.001	Rimborsi di parte corrente ad Amministrazioni Locali di somme non dovute o incassate in eccesso																		
	<b>Totale P.F. 1.09.99.02.001</b>	20.000,00	0,00	0,00	20.000,00	18.163,94	0,00	0,00	18.163,94	0,00	18.163,94	18.163,94		1.836,06					
1.09.99.05.001	Rimborsi di parte corrente a Imprese di somme non dovute o incassate in eccesso																		



## Parte B

CODICE	GESTIONE DEI RESIDUI PASSIVI						GESTIONE DI CASSA				TOTALE DEI RESIDUI PASSIVI AL TERMINE DELL'ESERCIZIO 23 (9 + 15)
	RESIDUI ALL'INIZIO DELL'ESERCIZIO 13	PAGATI 14	RIMASTI DA PAGARE 15 (16 - 14)	VARIAZIONI		TOTALI 16 (14 + 15)	PREVISIONI 19	PAGAMENTI 20	DIFFERENZE RISPETTO ALLE PREVISIONI		
				IN + 17 (16 - 13)	IN - 18 (13 - 16)				IN + 21 (20 - 19)	IN - 22 (19 - 20)	
T.P.F. 1.03.02.99.011	0,00	0,00	0,00	0,00	0,00	0,00	3.000,00	1.483,00		1.517,00	0,00
<b>1.03.02.99.012</b>											
T.P.F. 1.03.02.99.012	0,00	0,00	0,00	0,00	0,00	0,00	17.000,00	11.164,68		5.835,32	2.419,26
<b>1.03.02.99.999</b>											
T.P.F. 1.03.02.99.999	113.415,45	42.193,26	30.390,04	40.832,15	72.583,30	40.832,15	174.415,45	58.501,50		115.913,95	54.081,80
<b>1.09.01.01.001</b>											
T.P.F. 1.09.01.01.001	617.825,07	44.111,29	573.713,78	0,00	617.825,07	0,00	1.617.825,07	206.236,51		1.411.588,56	1.097.543,47
<b>1.09.99.02.001</b>											
T.P.F. 1.09.99.02.001	0,00	0,00	0,00	0,00	0,00	0,00	20.000,00	18.163,94		1.836,06	0,00
<b>1.09.99.05.001</b>											






## Parte A

CODICE	DESCRIZIONE	GESTIONE						DI				COMPETENZA		
		PREVISIONI		SOMME		IMPEGNATE		PAGATE		RIMASTE		DIFERENZE		RISPETTO ALLE
		INIZIALI	IN AUMENTO	IN DIMINUZIONE	DEFINITIVE	PAGATE	DA PAGARE	TOTALI	IMPEGNATI	IN +	IN -	PREVISIONI		
4	5 (7-4)	6 (4-7)	7 (4+5-6)	8	9 (10-8)	10 (8+9)	11 (10-7)	12 (7-10)						
	<b>Totale P.F. 1.09.99.05.001</b>	160.000,00	0,00	0,00	160.000,00	113.873,68	24.993,00	138.866,68				21.133,32		
1.10.01.01.001	Fondi di riserva													
	<b>Totale P.F. 1.10.01.01.001</b>	1.100.000,00	0,00	130.000,00	970.000,00	0,00	0,00	0,00	0,00	0,00	0,00	970.000,00		
1.10.01.04.001	Fondo rinnovi contrattuali													
	<b>Totale P.F. 1.10.01.04.001</b>	700.000,00	0,00	0,00	700.000,00	0,00	0,00	0,00	0,00	0,00	0,00	700.000,00		
1.10.01.99.999	Altri fondi n.a.c.													
	<b>Totale P.F. 1.10.01.99.999</b>	1.000.000,00	0,00	0,00	1.000.000,00	0,00	0,00	0,00	0,00	0,00	0,00	1.000.000,00		
1.10.04.01.001	Premi di assicurazione su beni mobili													
	<b>Totale P.F. 1.10.04.01.001</b>	5.500,00	0,00	0,00	5.500,00	4.619,00	0,00	4.619,00	0,00	0,00	0,00	881,00		
1.10.04.01.002	Premi di assicurazione su beni immobili													
	<b>Totale P.F. 1.10.04.01.002</b>	6.000,00	0,00	0,00	6.000,00	5.390,00	0,00	5.390,00	0,00	0,00	0,00	610,00		



Parte B


CODICE	GESTIONE DEI RESIDUI PASSIVI					GESTIONE DI CASSA					TOTALE DEI RESIDUI PASSIVI AL TERMINE DELL'ESERCIZIO 23 (9 + 15)
	RESIDUI ALL'INIZIO DELL'ESERCIZIO 13	PAGATI 14	RIMASTI DA PAGARE 15 (16 - 14)	VARIAZIONI		TOTALI 16 (14 + 15)	PREVISIONI 19	PAGAMENTI 20	DIFFERENZE RISPETTO ALLE PREVISIONI		
				IN + 17 (16 - 13)	IN - 18 (13 - 16)				IN + 21 (20 - 19)	IN - 22 (19 - 20)	
T.P.F. 1.099905001	34.970,61	34.970,61	0,00	0,00	0,00	34.970,61	194.970,61	148.844,29		46.126,32	24.993,00
<b>1.10.01.01.001</b>											
T.P.F. 1.100101001	0,00	0,00	0,00	0,00	0,00	0,00	970.000,00	0,00		970.000,00	0,00
<b>1.10.01.04.001</b>											
T.P.F. 1.100104001	0,00	0,00	0,00	0,00	0,00	0,00	700.000,00	0,00		700.000,00	0,00
<b>1.10.01.99.999</b>											
T.P.F. 1.100199999	0,00	0,00	0,00	0,00	0,00	0,00	1.000.000,00	0,00		1.000.000,00	0,00
<b>1.10.04.01.001</b>											
T.P.F. 1.100401001	0,00	0,00	0,00	0,00	0,00	0,00	5.500,00	4.619,00		881,00	0,00
<b>1.10.04.01.002</b>											
T.P.F. 1.100401002	0,00	0,00	0,00	0,00	0,00	0,00	6.000,00	5.390,00		610,00	0,00






Parte B

CODICE	GESTIONE DEI RESIDUI PASSIVI						GESTIONE DI CASSA				TOTALE DEI
	RESIDUI ALL'INIZIO DELL'ESERCIZIO	PAGATI	RIMASTI DA PAGARE	VARIAZIONI		TOTALI	PREVISIONI	PAGAMENTI	DIFFERENZE RISPETTO ALLE PREVISIONI		RESIDUI PASSIVI AL TERMINE DELL'ESERCIZIO
				IN +	IN -				IN +	IN -	
13	14	15 (16 - 14)	17 (16 - 13)	18 (13 - 16)	16 (14 + 15)	19	20	21 (20 - 19)	22 (19 - 20)	23 (9 + 15)	
1.10.04.01.003											
T.P.F. 1.10.04.01.003	0,00	0,00	0,00	0,00	0,00	20.000,00	19.307,55		692,45	364,10	
1.10.05.02.001											
T.P.F. 1.10.05.02.001	0,00	0,00	0,00	0,00	0,00	150.000,00	83.919,54		66.080,46	0,00	
T.Titolo 0.00.00.00.000	7.568.128,43	5.127.293,02	1.817.485,80	623.349,61	6.944.778,82	60.091.725,43	43.423.239,61		16.668.485,82	8.290.704,99	
2											
2.02.01.03.001											
T.P.F. 2.02.01.03.001	0,00	0,00	0,00	0,00	0,00	60.000,00	4.892,20		55.107,80	55.107,80	
2.02.01.07.002											
T.P.F. 2.02.01.07.002	5.433,27	5.433,27	0,00	0,00	5.433,27	90.433,27	39.700,41		50.732,86	25.610,85	
2.02.01.07.003											
T.P.F. 2.02.01.07.003	0,00	0,00	0,00	0,00	0,00	20.000,00	2.713,42		17.286,58	0,00	



Parte A


PIANO FINANZIARIO		G E S T I O N E						D I				C O M P E T E N Z A			
		DESCRIZIONE		P R E V I S I O N I		S O M M E		I M P E G N A T E		D I F F E R E N Z E		R I S P E T T O A L L E		P R E V I S I O N I	
				INIZIALI	IN AUMENTO	IN DIMINUZIONE	DEFINITIVE	PAGATE	RIMASTE	TOTALI	IN +	IN -	IN +	IN -	
CODICE		4	5 (7-4)	6 (4-7)	7 (4+5-6)	8	9 (10-8)	10 (8+9)	11 (10-7)	12 (7-10)					
2.02.01.07.004	Apparati di telecomunicazione														
	<b>Totale P.F. 2.02.01.07.004</b>	5.000,00	0,00	0,00	5.000,00	1.978,11	2.482,70	4.460,81				4.460,81		539,19	
2.02.01.07.999	Hardware n.a.c.														
	<b>Totale P.F. 2.02.01.07.999</b>	430.000,00	0,00	0,00	430.000,00	17.422,82	114.213,96	131.636,78				131.636,78		298.363,22	
2.02.01.99.001	Materiale bibliografico														
	<b>Totale P.F. 2.02.01.99.001</b>	10.000,00	0,00	0,00	10.000,00	6.692,79	3.307,21	10.000,00				10.000,00		0,00	
2.02.01.99.999	Altri beni materiali diversi														
	<b>Totale P.F. 2.02.01.99.999</b>	0,00	0,00	0,00	0,00	0,00	0,00	0,00				0,00		0,00	
2.02.03.02.001	Sviluppo software e manutenzione evolutiva														
	<b>Totale P.F. 2.02.03.02.001</b>	6.616.000,00	0,00	0,00	6.616.000,00	63.617,02	1.917.124,86	1.980.741,88				1.980.741,88		4.635.258,12	
	<b>Totale Titolo 2</b>	7.226.000,00	0,00	0,00	7.226.000,00	131.583,50	2.117.847,38	2.249.430,88				2.249.430,88		4.976.569,12	





## Parte A

CODICE	DESCRIZIONE	GESTIONE				DI			COMPETENZA		
		PREVISIONI		SOMME IMPEGNATE	PAGATE	RIMASTE DA PAGARE	DIFFERENZE RISPETTO ALLE PREVISIONI				
		INIZIALI	VARIAZIONI				DEFINITIVE	TOTALI	IN +	IN -	
		4	5 (7-4)	6 (4-7)	7 (4+5-6)	8	9 (10-8)	10 (8+9)	11 (10-7)	12 (7-10)	
3	TITOLO III - USCITE PER PARTITE DI GIRO E CONTI D'ORDINE										
7.01.01.02.001	Versamento delle ritenute per scissione contabile IVA (split payment)										
	<b>Totale P.F. 7.01.01.02.001</b>	3.200.000,00	0,00	0,00	3.200.000,00	2.143.200,57	65.094,19	2.208.294,76		991.705,24	
7.01.02.01.001	Versamenti di ritenute erariali su Redditi da lavoro dipendente riscosse per conto terzi										
	<b>Totale P.F. 7.01.02.01.001</b>	7.500.000,00	0,00	0,00	7.500.000,00	5.723.769,65	923.934,50	6.647.704,15		852.295,85	
7.01.02.02.001	Versamenti di ritenute previdenziali e assistenziali su Redditi da lavoro dipendente riscosse per conto terzi										
	<b>Totale P.F. 7.01.02.02.001</b>	2.700.000,00	0,00	0,00	2.700.000,00	1.902.907,80	327.571,18	2.230.478,98		469.521,02	
7.01.02.99.999	Altri versamenti di ritenute al personale dipendente per conto di terzi										
	<b>Totale P.F. 7.01.02.99.999</b>	440.000,00	0,00	0,00	440.000,00	311.954,23	22.410,62	334.364,85		105.635,15	



## Parte B


CODICE	G E S T I O N E D E I R E S I D U I P A S S I V I				G E S T I O N E D I C A S S A				TOTALE DEI RESIDUI PASSIVI AL TERMINE DELL'ESERCIZIO 23 (9 + 15)				
	RESIDUI ALL'INIZIO DELL'ESERCIZIO 13	PAGATI 14	RIMASTI DA PAGARE 15 (16 - 14)	TOTALI 16 (14 + 15)	V A R I A Z I O N I		PREVISIONI 19	PAGAMENTI 20		D I F F E R E N Z E R I S P E T T O A L L E P R E V I S I O N I			
					IN + 17 (16 - 13)	IN - 18 (13 - 16)				IN + 21 (20 - 19)	IN - 22 (19 - 20)		
3													
7.01.01.02.001													
T.P.F. 7.01.01.02.001	52.150,21	52.150,21	0,00	52.150,21	0,00		3.252.150,21	2.195.350,78			1.056.799,43		65.094,19
7.01.02.01.001													
T.P.F. 7.01.02.01.001	901.932,92	901.932,92	0,00	901.932,92	0,00		8.401.932,92	6.625.702,57			1.776.230,35		923.934,50
7.01.02.02.001													
T.P.F. 7.01.02.02.001	316.564,82	316.564,82	0,00	316.564,82	0,00		3.016.564,82	2.219.472,62			797.092,20		327.571,18
7.01.02.99.999													
T.P.F. 7.01.02.99.999	23.960,19	23.960,19	0,00	23.960,19	0,00		463.960,19	335.914,42			128.045,77		22.410,62






## Parte A

CODICE	DESCRIZIONE	G E S T I O N E						D I				C O M P E T E N Z A		
		P R E V I S I O N I		V A R I A Z I O N I		D E F I N I T I V E		S O M M E		I M P E G N A T E		D I F F E R E N Z E		
		INIZIALI	IN AUMENTO	IN DIMINUIZIONE	DEFINITIVE	PAGATE	RIMASTE	TOTALI	IN +	IN -				
	4	5 (7-4)	6 (4-7)	7 (4+5-6)	8	9 (10-8)	10 (8+9)	11 (10-7)	12 (7-10)					
7.01.03.01.001	Versamenti di ritenute erariali su Redditi da lavoro autonomo per conto terzi													
	<b>Totale P.F. 7.01.03.01.001</b>	400.000,00	14.000,00	0,00	414.000,00	358.276,17	27.016,84	385.293,01						28.706,99
7.01.03.02.001	Versamenti di ritenute previdenziali e assistenziali su Redditi da lavoro autonomo per conto terzi													
	<b>Totale P.F. 7.01.03.02.001</b>	86.200,00	0,00	0,00	86.200,00	61.190,53	3.581,29	64.771,82						21.428,18
7.01.03.99.999	Altri versamenti di ritenute al personale con contratto di lavoro autonomo per conto di terzi													
	<b>Totale P.F. 7.01.03.99.999</b>	10.000,00	0,00	0,00	10.000,00	5.227,68	0,00	5.227,68						4.772,32
7.01.99.03.001	Costituzione fondi economici e carte aziendali													
	<b>Totale P.F. 7.01.99.03.001</b>	80.000,00	0,00	0,00	80.000,00	27.436,90	0,00	27.436,90						52.563,10
7.02.02.01.001	Trasferimenti per conto terzi a Ministeri													
	<b>Totale P.F. 7.02.02.01.001</b>	290.000,00	0,00	0,00	290.000,00	0,00	0,00	0,00						290.000,00




## Parte B

CODICE	G E S T I O N E  D E I  R E S I D U I  P A S S I V I						G E S T I O N E  D I  C A S S A				TOTALE DEI RESIDUI PASSIVI AL TERMINE DELL'ESERCIZIO 23 (9 + 15)	
	RESIDUI ALL'INIZIO DELL'ESERCIZIO 13	PAGATI 14	RIMASTI DA PAGARE 15 (16 - 14)	VARIAZIONI		TOTALI 16 (14 + 15)	PREVISIONI 19	PAGAMENTI 20	DIFFERENZE RISPETTO ALLE PREVISIONI			
				IN + 17 (16 - 13)	IN - 18 (13 - 16)				IN + 21 (20 - 19)	IN - 22 (19 - 20)		
7.01.03.01.001												
T P.F. 7.01.03.01.001	21.313,50	21.313,50	0,00	0,00	21.313,50	0,00	435.313,50	379.589,67		55.723,83		27.016,84
7.01.03.02.001												
T P.F. 7.01.03.02.001	2.660,51	2.660,51	0,00	0,00	2.660,51	0,00	88.860,51	63.851,04		25.009,47		3.581,29
7.01.03.99.999												
T P.F. 7.01.03.99.999	0,00	0,00	0,00	0,00	0,00	0,00	10.000,00	5.227,68		4.772,32		0,00
7.01.99.03.001												
T P.F. 7.01.99.03.001	0,00	0,00	0,00	0,00	0,00	0,00	80.000,00	27.436,90		52.563,10		0,00
7.02.02.01.001												
T P.F. 7.02.02.01.001	0,00	0,00	0,00	0,00	0,00	0,00	290.000,00	0,00		290.000,00		0,00




## Parte A

CODICE	DESCRIZIONE	GESTIONE					DI				COMPETENZA		
		PREVISIONI		SOMME IMPEGNATE			RISPARMI		DIFFERENZE		RISPETTO ALLE		PREVISIONI
		INIZIALI	IN AUMENTO	IN DIMINUIZIONE	DEFINITIVE	PAGATE	RIMASTE DA PAGARE	TOTALI IMPEGNATI	IN +	IN -			
4	5 (7 - 4)	6 (4 - 7)	7 (4 + 5 - 6)	8	9 (10 - 8)	10 (8 + 9)	11 (10 - 7)	12 (7 - 10)					
7.02.03.04.001	Trasferimenti per conto terzi all'Unione Europea e al Resto del Mondo												
	<b>Totale P.F. 7.02.03.04.001</b>	1.000.000,00	0,00	0,00	100.000,00	78.318,75	0,00	78.318,75					21.681,25
7.02.04.02.001	Restituzione di depositi cauzionali o contrattuali di terzi												
	<b>Totale P.F. 7.02.04.02.001</b>	650.000,00	0,00	0,00	650.000,00	3.728,00	460.371,55	464.099,55					185.900,45
7.02.05.01.001	Versamenti di imposte e tasse di natura corrente riscosse per conto di terzi												
	<b>Totale P.F. 7.02.05.01.001</b>	15.000,00	0,00	0,00	15.000,00	7.006,05	975,00	7.981,05					7.018,95
	<b>Totale Titolo 3</b>	15.471.200,00	14.000,00	0,00	15.485.200,00	10.623.016,33	1.830.955,17	12.453.971,50					3.031.228,50




Parte B

CODICE	GESTIONE DEI RESIDUI PASSIVI					GESTIONE DI CASSA					TOTALE DEI RESIDUI PASSIVI AL TERMINE DELL'ESERCIZIO 23 (9 + 15)	
	RESIDUI ALL'INIZIO DELL'ESERCIZIO 13	PAGATI 14	RIMASTI DA PAGARE 15 (16 - 14)	VARIAZIONI		TOTALI 16 (14 + 15)	PREVISIONI 19	PAGAMENTI 20	DIFFERENZE RISPETTO ALLE PREVISIONI			
				IN + 17 (16 - 13)	IN - 18 (13 - 16)				IN + 21 (20 - 19)	IN - 22 (19 - 20)		
7.02.03.04.001												
T.P.F. 7.02.03.04.001	0,00	0,00	0,00	0,00	0,00	0,00	100.000,00	78.318,75		21.681,25		0,00
7.02.04.02.001												
T.P.F. 7.02.04.02.001	1.496.640,90	414.501,48	1.082.139,42	0,00	1.496.640,90	0,00	2.146.640,90	418.229,48		1.728.411,42		1.542.510,97
7.02.05.01.001												
T.P.F. 7.02.05.01.001	0,00	0,00	0,00	0,00	0,00	0,00	15.000,00	7.006,05		7.993,95		975,00
T.Totale 0.00.00.00.003	2.815.223,05	1.733.083,63	1.082.139,42	0,00	2.815.223,05	0,00	18.300.423,05	12.356.099,96		5.944.323,09		2.913.094,59



Parte A

CODICE	DESCRIZIONE	G E S T I O N E					D I			C O M P E T E N Z A		
		P R E V I S I O N I		S O M M E			I M P E G N A T E		D I F F E R E N Z E		R I S P E T T O A L L E	
		INIZIALI	IN AUMENTO	VARIAZIONI	DEFINITIVE	PAGATE	RIMASTE	TOTALI	IN +	IN -	IN +	IN -
4	5 (7-4)	6 (4-7)	7 (4+5-6)	8	9 (10-8)	10 (8+9)	11 (10-7)	12 (7-10)				
	<b>RIEPILOGO SPESE</b>											
	Totale Titolo 1	52.329.597,00	394.650,00	200.650,00	52.523.597,00	38.295.946,59	44.769.165,78	6.473.219,19				7.754.431,22
	Totale Titolo 2	7.226.000,00	0,00	0,00	7.226.000,00	131.583,50	2.249.430,88	2.117.847,38				4.976.569,12
	Totale Titolo 3	15.471.200,00	14.000,00	0,00	15.485.200,00	10.623.016,33	12.453.971,50	1.830.955,17				3.031.228,50
	<b>TOTALE TITOLI SPESE</b>	75.026.797,00	408.650,00	200.650,00	75.234.797,00	49.050.546,42	59.472.568,16	10.422.021,74				15.762.228,84
	DISAVANZO DI AMMINISTRAZIONE	0,00	0,00	0,00	0,00							0,00
	<b>TOTALE SPESE</b>	75.026.797,00	408.650,00	200.650,00	75.234.797,00	49.050.546,42	59.472.568,16	10.422.021,74				15.762.228,84





## SITUAZIONE AMMINISTRATIVA

	GESTIONE		
	RESIDUI	COMPETENZA	TOTALE
FONDO DI CASSA AL 1 GENNAIO .....	=====	=====	103.011.774,46
RISCOSSIONI .....	11.298.811,07	70.008.190,07	81.307.001,14
PAGAMENTI .....	7.032.132,77	49.050.546,42	56.082.679,19
FONDO CASSA AL 31 DICEMBRE .....			128.236.096,41
PAGAMENTI per azioni esecutive non regolarizzate al 31 dicembre .....			0,00
DIFFERENZA .....			128.236.096,41
RESIDUI ATTIVI .....	1.165.868,69	10.442.244,27	11.608.112,96
RESIDUI PASSIVI .....	3.122.711,68	10.422.021,74	13.544.733,42
DIFFERENZA .....			-1.936.620,46
AVANZO (+) o DISAVANZO (-) .....			126.299.475,95
Risultato di amministrazione			
- Fondi vincolati			9.333.482,39
- Fondi per finanziamento spese in conto capitale			0,00
- Fondi di ammortamento			0,00
- Fondi non vincolati			0,00

19A03357

LEONARDO CIRCELLI, *redattore*DELIA CHIARA, *vice redattore*

(WI-GU-2019-SON-020) Roma, 2019 - Istituto Poligrafico e Zecca dello Stato S.p.A.





\* 4 5 - 4 1 0 3 0 1 1 9 0 6 0 7 \*

€ 5,00

