







Allegato A

PROCEDURA GUIDATA PER LA REGISTRAZIONE NEL PORTALE DELLA DIFESA
(art. 3, comma 4 del bando)


Per utilizzare il sistema Concorsi On Line è necessario avere installato il programma di lettura Adobe Reader 9 o versione superiore, il browser Internet Explorer 8 o versione superiore oppure Mozilla Firefox 16 o versione superiore, e l'abilitazione al supporto del codice JavaScript nel browser utilizzato.




- a) Accedere al sito www.difesa.it e cliccare su "Concorsi on-line"; procedere quindi cliccando su posto a destra nella schermata;
- b) dopo aver scelto la "modalità di registrazione" cioè "senza" o "con" smart card, sul video apparirà una maschera composta da due parti: "anagrafica" (a sinistra dello schermo) e "utente" (a destra dello schermo);
- c) dopo l'inserimento dei dati nella parte "anagrafica", si clicca su  per correggere eventuali errori oppure su  per compilare la parte "utente";
- d) dopo l'inserimento dei dati nella parte "utente", si deve procedere a collocare in ordine progressivo i riquadri contenenti i numeri da 1 a 6  posizionati in fondo alla schermata e dare la conferma di lettura dell'informativa sui dati personali e l'accesso al relativo trattamento;
- e) completata la procedura di inserimento dati, si clicca su  per correggere eventuali errori oppure su  e, alla schermata successiva, su .
- f) a questo punto, nella casella di posta elettronica indicata sarà trasmessa una e-mail contenente il seguente messaggio:

Gentile nome e cognome del candidato
per completare la registrazione utilizza il seguente indirizzo:
<https://concorsi.difesa.it/layouts/COL/UserConfirm.aspx?ullxxxxxxxxx>

cliccando sul link, si aprirà una maschera in cui inserire il codice numerico nel frattempo ricevuto sull'utenza di telefonia mobile indicata:

Conferma Pin
Il tuo account sarà attivo dopo l'inserimento del PIN
Inserisci il PIN che hai ricevuto via sms:


Se non hai ancora ricevuto il PIN, richiedilo nuovamente. Richiedi PIN via sms.

- g) cliccando su  si otterrà la creazione del proprio profilo;
- h) terminata la fase di registrazione, il candidato potrà accedere alla pagina riservata al concorso di interesse, cliccando su  e digitando negli appositi campi  username e password inseriti durante la compilazione della parte "utente".

