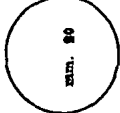
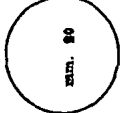

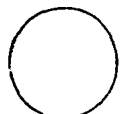
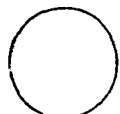


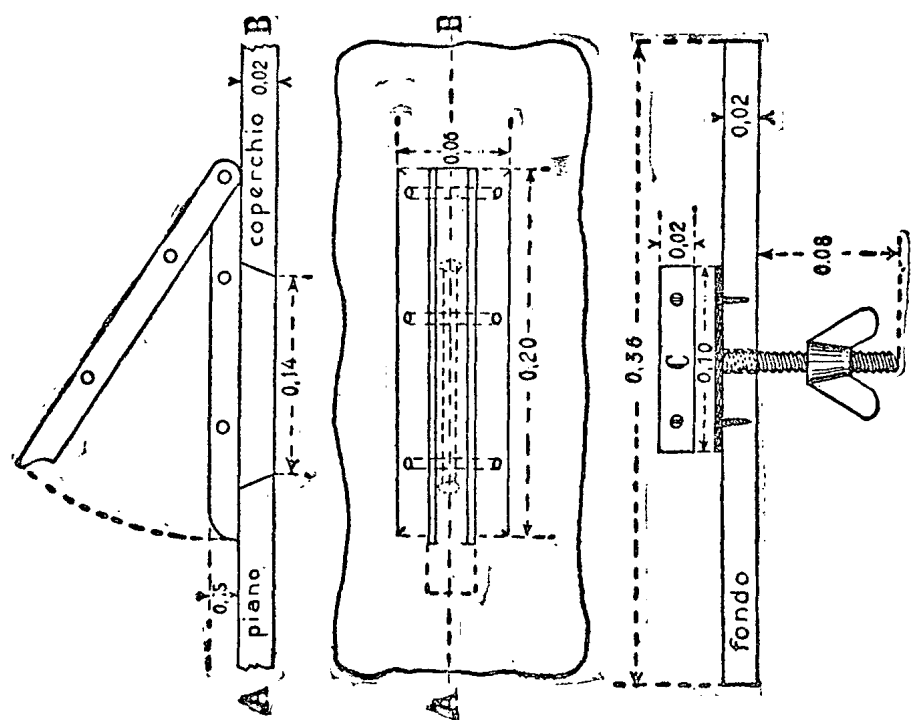
TABELLA G

MODELLO DELLA SCHEDE DI STATO  
PER IL COLLEGIO UNINOMINALE DELLA VAL D'AOSTA

cm. 5	cm. 10	cm. 10	cm. 10	cm. 10	cm. 10
					

Visto: Il Ministro per l'interno  
TAMBRONI

Segue TABELLA F



Delle operazioni di cui sopra si deve fare menzione nel verbale, con l'indicazione dei nomi delle persone che hanno apposto la loro firma sulle strisce di garanzia.  
Per sigillare la fessura del coperchio dell'urna, necessita: 1° abbassare il regolotto che copre la fessura facendolo aderire alle guide; 2° inserire l'estremità di una cordicella nei fori praticati nelle guide ed in quelli corrispondenti del regolotto, annodandola con l'altra estremità sulla parte superiore dello stesso regolotto; 3° incollare sul nastro risultante una striscia di carta come indicato sopra nella lettera c). Anche di queste operazioni si prende nota nel verbale, con i rispettivi nomi, delle persone che hanno firmato la striscia incollata sul nastro.  
L'urna è fissata al tavolo di votazione mediante l'apposito vitone a galletto di cui è munito il fondo.

Visto: Il Ministro per l'interno  
TAMBRONI