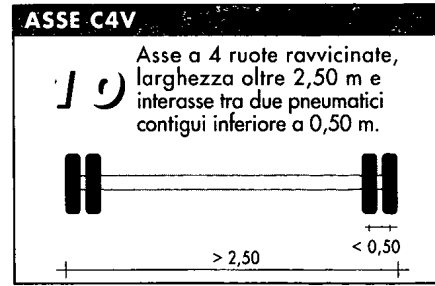
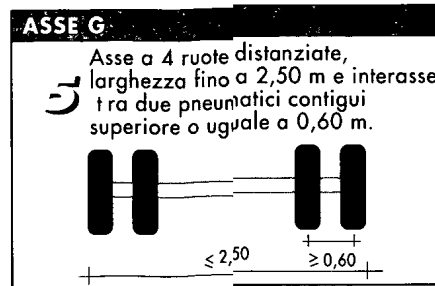
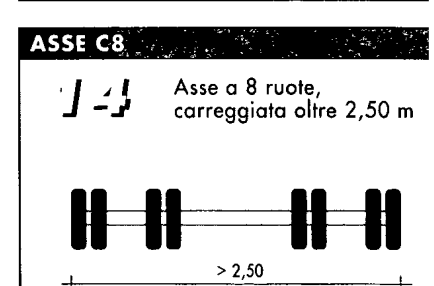
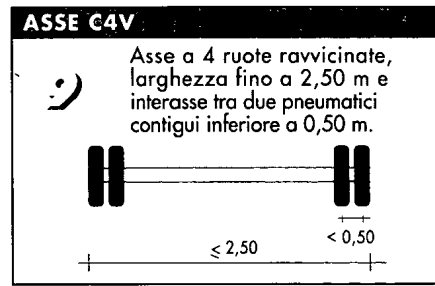
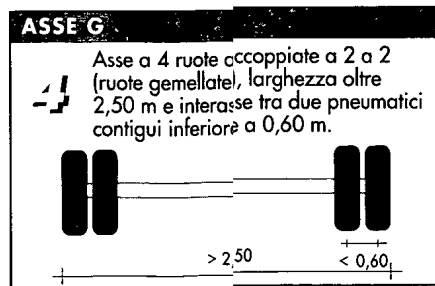
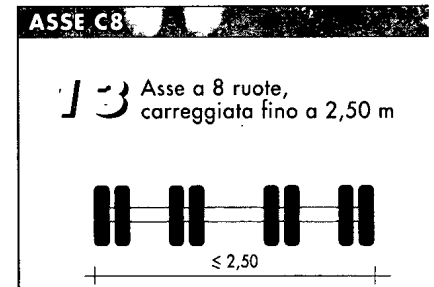
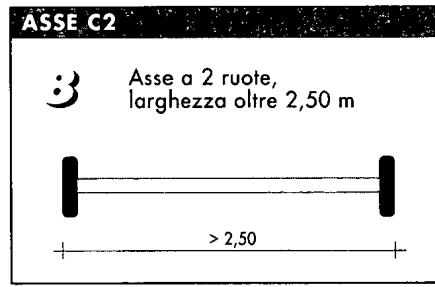
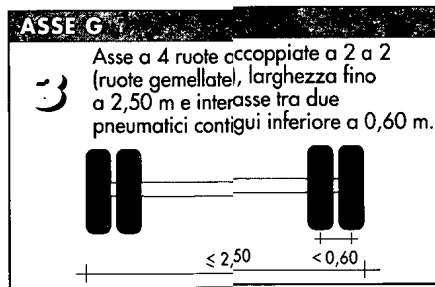
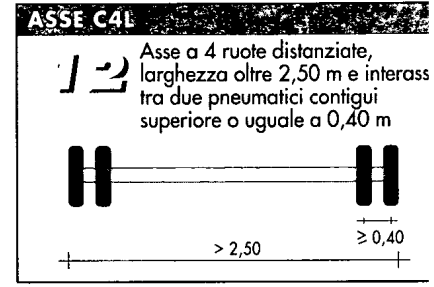
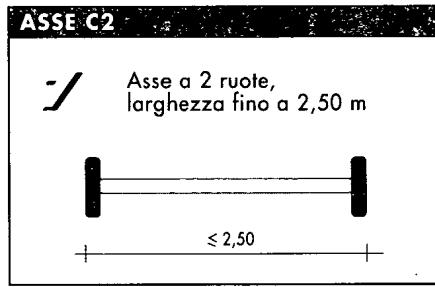
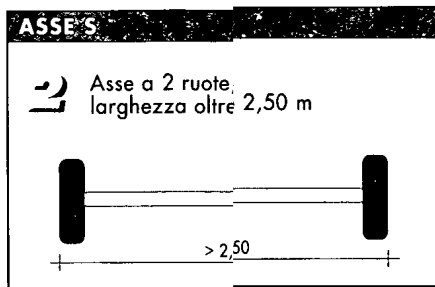
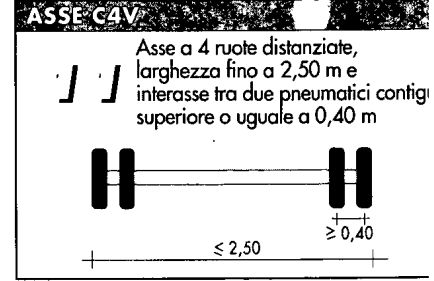
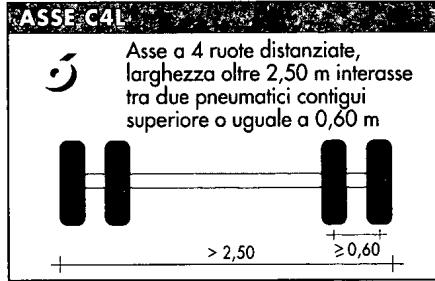
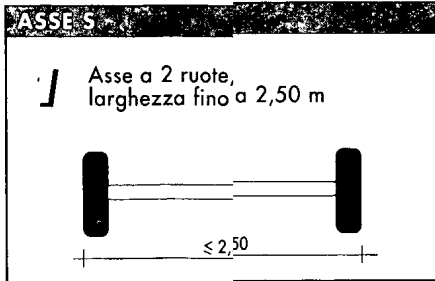
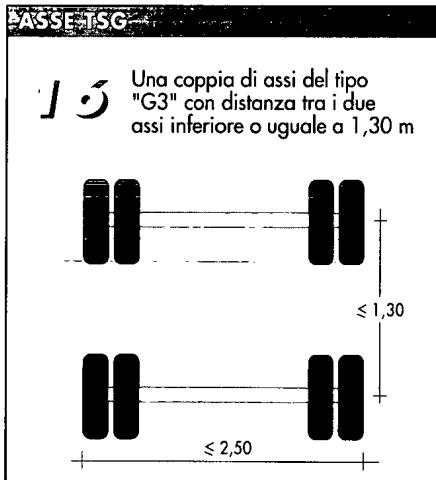
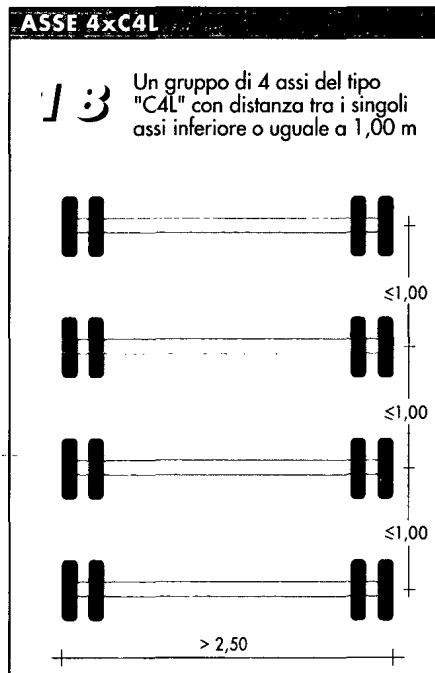
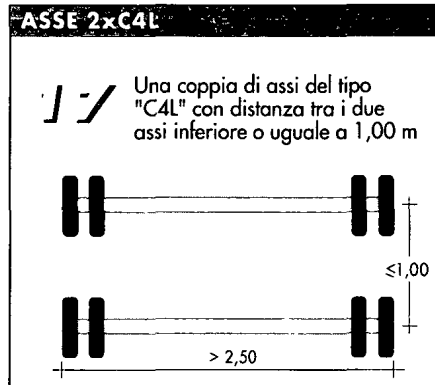
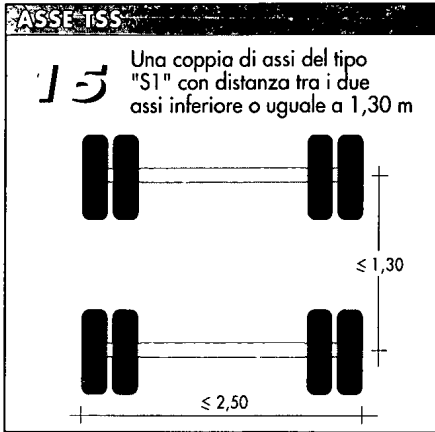


TABELLA I 3 ART. 18 - DEFINIZIONE DEI TIPI DI ASSE CONSIDERATI NELLA TABELLA I 2

ASSI SINGOLI



ASSI TANDEM E QUADRUPLI



Gli indennizzi indicati nella tabella I.2 per gli assi tandem e quadrupli si riferiscono al carico complessivo gravante sul gruppo di assi considerato.

Ove si riscontrino gruppi di assi non riconoscibili esattamente come assi tandem o quadrupli, così come definiti ai punti 15), 16), 17), e 18), essi si considerano come assi singoli, ad esempio n. 3 o più assi del tipo "S" corrispondono ad "S + S + S";

n. 5 o più assi del tipo "C4L" corrispondono a "C4L + C4L + C4L + C4L + C4L".

Per i tipi di assi e pneumatici non contemplati nella presente tabella, l'ente o Società rilasciante l'autorizzazione provvederà a valutazione per similitudine se il carico per asse non risulti nella tabella stessa, si provvederà per interpolazione lineare.

LEGENDA

	Gomme tipo 10/11/12/20 PR 16/18 e misure superiori		Gomme tipo 7,50/8,25/15/16 PR 14/16 e analoghi
--	--	--	--

110

REPUBBLICA ITALIANA

**SERVIZIO DI
POLIZIA STRADALE**

[Decreto Legislativo 30/04/1992 n° 285 Art 12 Comma 3]

Apporre foto del titolare della tessera e timbro londo dell'ufficio rilasciante

Cognome _____

Nome _____

Nato a _____

il _____

Residente a _____

In _____

Qualifica _____

Firma _____

FRONTE

TESSERA N° _____

RILASCIATA DA _____

CONVALIDE ANNUALI

--	--	--	--

LUOGO E DATA _____

AUTORIZZATA DA _____

Apporre in questo spazio timbro lineare e firma dell'Autorità competente al rilascio

RETRO

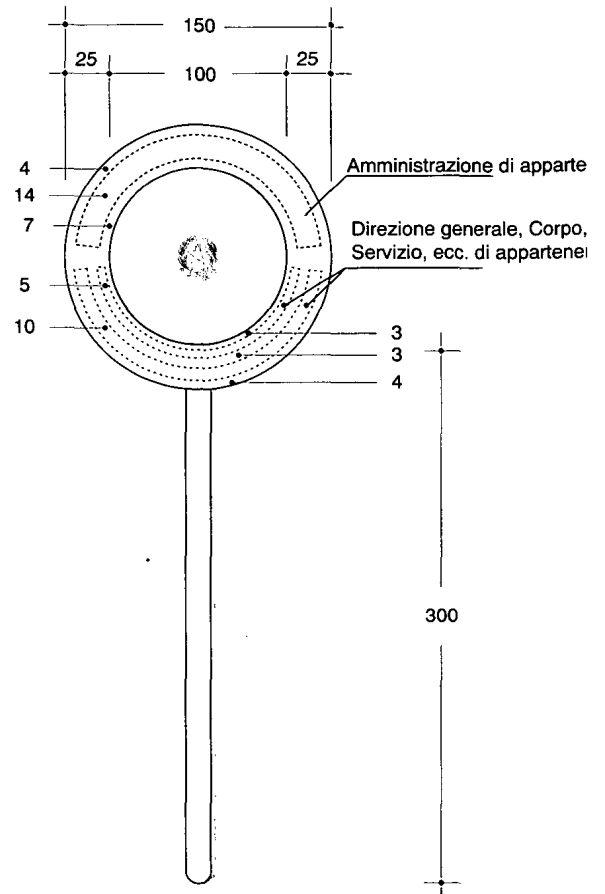


Figura I 2 Art. 24

SEGNALE DISTINTIVO PER L'ESPLETAMENTO DEL SERVIZIO POLIZIA STRADALE

(dimensioni in millimetri)

Tipo e dimensioni del segnale distintivo del quale è munito il personale cui spetta la prevenzione e l'accertamento delle violazioni in materia di circolazione stradale. Entro le righe punteggiate sono riportati gli estremi della Amministrazione e dell'ufficio di appartenenza del funzionario.

Figura I 1 Art. 23

TESSERA DI RICONOSCIMENTO

(dimensioni in millimetri)

Tipo della tessera di riconoscimento di cui deve essere dotato il personale qualificato ad espletare i servizi di polizia stradale di cui all'articolo 11, comma 1, lettere a) ed e) del codice.