

MINISTERO DEGLI AFFARI ESTERI

(in Euro)

060/606/1

| U.d.V. | Missione Programma | | 2014 | 2015 | 2016 |
|--------|--|----|---------------|---------------|---------------|
| | 1 L'Italia in Europa e nel mondo (4) | CP | 1.713.161.207 | 1.598.423.187 | 1.589.026.648 |
| | | CS | 1.713.161.207 | 1.598.423.187 | 1.589.026.648 |
| 1.1 | Protocollo internazionale (4.1) | CP | 6.764.873 | 6.712.158 | 6.724.473 |
| | | CS | 6.764.873 | 6.712.158 | 6.724.473 |
| 1.2 | Cooperazione allo sviluppo (4.2) | CP | 243.558.667 | 226.718.641 | 225.585.075 |
| | | CS | 243.558.667 | 226.718.641 | 225.585.075 |
| 1.3 | Cooperazione economica e relazioni internazionali (4.4) | CP | 41.551.930 | 40.924.371 | 40.938.105 |
| | | CS | 41.551.930 | 40.924.371 | 40.938.105 |
| 1.4 | Promozione della pace e sicurezza internazionale (4.6) | CP | 479.658.849 | 476.271.197 | 476.253.411 |
| | | CS | 479.658.849 | 476.271.197 | 476.253.411 |
| 1.5 | Integrazione europea (4.7) | CP | 78.215.261 | 24.152.526 | 16.361.206 |
| | | CS | 78.215.261 | 24.152.526 | 16.361.206 |
| 1.6 | Italiani nel mondo e politiche migratorie (4.8) | CP | 43.345.320 | 41.490.171 | 41.526.385 |
| | | CS | 43.345.320 | 41.490.171 | 41.526.385 |
| 1.7 | Promozione del sistema Paese (4.9) | CP | 162.662.083 | 157.220.741 | 157.265.200 |
| | | CS | 162.662.083 | 157.220.741 | 157.265.200 |
| 1.8 | Presenza dello Stato all'estero tramite le strutture diplomatico-consolari (4.12) | CP | 60.978.835 | 51.760.018 | 51.947.721 |
| | | CS | 60.978.835 | 51.760.018 | 51.947.721 |
| 1.9 | Rappresentanza all'estero e servizi ai cittadini e alle imprese (4.13) | CP | 569.255.682 | 546.561.699 | 545.732.602 |
| | | CS | 569.255.682 | 546.561.699 | 545.732.602 |
| 1.10 | Coordinamento dell'Amministrazione in ambito internazionale (4.14) | CP | 13.811.612 | 13.731.853 | 13.756.313 |
| | | CS | 13.811.612 | 13.731.853 | 13.756.313 |
| 1.11 | Comunicazione in ambito internazionale (4.15) | CP | 13.358.095 | 12.879.812 | 12.936.157 |
| | | CS | 13.358.095 | 12.879.812 | 12.936.157 |
| | 2 Servizi istituzionali e generali delle amministrazioni pubbliche (32) | CP | 82.617.800 | 78.139.005 | 77.700.099 |
| | | CS | 82.617.800 | 78.139.005 | 77.700.099 |
| 2.1 | Indirizzo politico (32.2) | CP | 11.273.029 | 11.284.117 | 11.290.242 |
| | | CS | 11.273.029 | 11.284.117 | 11.290.242 |
| 2.2 | Servizi e affari generali per le amministrazioni di competenza (32.3) | CP | 71.344.771 | 66.854.888 | 66.409.857 |
| | | CS | 71.344.771 | 66.854.888 | 66.409.857 |
| | 3 Fondi da ripartire (33) | CP | 19.270.837 | 9.227.927 | 9.231.604 |
| | | CS | 19.270.837 | 9.227.927 | 9.231.604 |
| 3.1 | Fondi da assegnare (33.1) | CP | 19.270.837 | 9.227.927 | 9.231.604 |
| | | CS | 19.270.837 | 9.227.927 | 9.231.604 |
| | TOTALE | CP | 1.815.049.844 | 1.685.790.119 | 1.675.958.351 |
| | | CS | 1.815.049.844 | 1.685.790.119 | 1.675.958.351 |



RIEPILOGO

MINISTERO DEGLI AFFARI ESTERI




MINISTERO DEGLI AFFARI ESTERI

(in Euro)

060/608/1

| RIEPILOGO | | 2014 | 2015 | 2016 |
|--------------------------------|----|---------------|---------------|---------------|
| Spese correnti | CP | 1.799.880.916 | 1.676.677.564 | 1.666.838.651 |
| | CS | 1.799.880.916 | 1.676.677.564 | 1.666.838.651 |
| FUNZIONAMENTO | CP | 876.847.823 | 840.927.906 | 838.517.332 |
| | CS | 876.847.823 | 840.927.906 | 838.517.332 |
| INTERVENTI | CP | 903.176.060 | 825.969.882 | 818.534.398 |
| | CS | 903.176.060 | 825.969.882 | 818.534.398 |
| ONERI COMUNI DI PARTE CORRENTE | CP | 19.857.033 | 9.779.776 | 9.786.921 |
| | CS | 19.857.033 | 9.779.776 | 9.786.921 |
| Spese in conto capitale | CP | 15.168.928 | 9.112.555 | 9.119.700 |
| | CS | 15.168.928 | 9.112.555 | 9.119.700 |
| INVESTIMENTI | CP | 15.168.928 | 9.112.555 | 9.119.700 |
| | CS | 15.168.928 | 9.112.555 | 9.119.700 |
| TOTALE | CP | 1.815.049.844 | 1.685.790.119 | 1.675.958.351 |
| | CS | 1.815.049.844 | 1.685.790.119 | 1.675.958.351 |




ISTITUTO AGRONOMO PER L'OLTREMARE



ENTRATA

ISTITUTO AGRONOMICO PER L'OLTREMARE




ISTITUTO AGRONOMO PER L'OLTREMARE

(in Euro)


061/602/1

| Unità di Voto | Missione Programma | | 2014 | 2015 | 2016 |
|---------------|---|----|-----------|-----------|-----------|
| 1.1 | 1 L'Italia in Europa e nel mondo (4) | CP | 2.095.938 | 2.074.526 | 2.069.652 |
| | | CS | 2.095.938 | 2.074.526 | 2.069.652 |
| | Cooperazione allo sviluppo (4.2) | CP | 2.095.938 | 2.074.526 | 2.069.652 |
| | | CS | 2.095.938 | 2.074.526 | 2.069.652 |
| | TOTALE | CP | 2.095.938 | 2.074.526 | 2.069.652 |
| | | CS | 2.095.938 | 2.074.526 | 2.069.652 |



RIEPILOGO

ISTITUTO AGRONOMICO PER L'OLTREMARE




ISTITUTO AGRONOMO PER L'OLTREMARE

(in Euro)

061/604/1

| RIEPILOGO | | 2014 | 2015 | 2016 |
|------------------|----|-----------|-----------|-----------|
| Entrate correnti | CP | 2.095.938 | 2.074.526 | 2.069.652 |
| | CS | 2.095.938 | 2.074.526 | 2.069.652 |
| | CP | 2.095.938 | 2.074.526 | 2.069.652 |
| | CS | 2.095.938 | 2.074.526 | 2.069.652 |
| TOTALE | | | | |



SPESA

ISTITUTO AGRONOMICO PER L'OLTREMARE




ISTITUTO AGRONOMICO PER L'OLTREMARE

(in Euro)

061/606/1

| U.d.V. | Missione Programma | | 2014 | 2015 | 2016 |
|--------|--------------------------------------|----|-----------|-----------|-----------|
| 1.1 | 1 L'Italia in Europa e nel mondo (4) | CP | 2.095.938 | 2.074.526 | 2.069.652 |
| | | CS | 2.095.938 | 2.074.526 | 2.069.652 |
| | Cooperazione allo sviluppo (4.2) | CP | 2.095.938 | 2.074.526 | 2.069.652 |
| | | CS | 2.095.938 | 2.074.526 | 2.069.652 |
| | TOTALE | CP | 2.095.938 | 2.074.526 | 2.069.652 |
| | | CS | 2.095.938 | 2.074.526 | 2.069.652 |



RIEPILOGO

ISTITUTO AGRONOMICO PER L'OLTREMARE



ISTITUTO AGRONOMICO PER L'OLTREMARE

(in Euro)

061/608/1

| RIEPILOGO | | 2014 | 2015 | 2016 |
|--------------------------------|----|-----------|-----------|-----------|
| Spese correnti | CP | 2.075.938 | 2.074.426 | 2.069.552 |
| | CS | 2.075.938 | 2.074.426 | 2.069.552 |
| FUNZIONAMENTO | CP | 2.000.938 | 1.999.426 | 1.994.552 |
| | CS | 2.000.938 | 1.999.426 | 1.994.552 |
| INTERVENTI | CP | 75.000 | 75.000 | 75.000 |
| | CS | 75.000 | 75.000 | 75.000 |
| ONERI COMUNI DI PARTE CORRENTE | CP | << | << | << |
| | CS | << | << | << |
| Spese in conto capitale | CP | 20.000 | 100 | 100 |
| | CS | 20.000 | 100 | 100 |
| INVESTIMENTI | CP | 20.000 | 100 | 100 |
| | CS | 20.000 | 100 | 100 |
| TOTALE | CP | 2.095.938 | 2.074.526 | 2.069.652 |
| | CS | 2.095.938 | 2.074.526 | 2.069.652 |

