


A) - QUADRO GENERALE RIASSUNTIVO
DEL BILANCIO DI COMPETENZA
TRIENNALE 2018 - 2020



999/638/1

A) QUADRO GENERALE RIASSUNTIVO DEL BILANCIO DI COMPETENZA 2018 - 2020 (in Euro)			
	2018	2019	2020
ENTRATE			
TITOLO I - ENTRATE TRIBUTARIE	508.312.399.000	528.280.686.700	543.090.484.700
TITOLO II - ENTRATE EXTRA-TRIBUTARIE	68.636.834.951	66.526.861.389	67.127.078.243
TITOLO III - ALIENAZIONE ED AMMORTAMENTO DI BENI PATRIMONIALI E RISCOSSIONE CREDITI di cui RISCOSSIONE CREDITI	2.512.596.000 1.366.081.000	2.510.556.000 1.375.041.000	2.508.486.000 1.389.971.000
TOTALE ENTRATE FINALI	579.461.829.951	597.318.104.089	612.726.048.943
TITOLO IV - ACCENSIONE DI PRESTITI	272.907.994.749	265.733.752.860	246.087.814.990
TOTALE COMPLESSIVO ENTRATE	852.369.824.700	863.051.856.949	858.813.863.933
SPESE			
TITOLO I - SPESE CORRENTI	575.506.547.940	574.909.074.273	577.883.795.334
TITOLO II - SPESE IN CONTO CAPITALE di cui ACQUISIZIONE DI ATTIVITA' FINANZIARIE	49.047.504.227 3.188.117.000	47.706.525.497 2.808.117.000	48.103.693.033 565.600.000
TOTALE SPESE FINALI	624.554.052.167	622.615.599.770	625.987.488.367
TITOLO III - RIMBORSO PASSIVITA' FINANZIARIE	227.815.772.533	240.436.257.179	232.826.375.566
TOTALE COMPLESSIVO SPESE	852.369.824.700	863.051.856.949	858.813.863.933
RISULTATI DIFFERENZIALI			
ENTRATE TRIBUTARIE ED EXTRATRIBUTARIE	576.949.233.951	594.807.548.089	610.217.562.943
SPESE CORRENTI (-)	575.506.547.940	574.909.074.273	577.883.795.334
RISPARMIO PUBBLICO	1.442.686.011	19.898.473.816	32.333.767.609
TOTALE ENTRATE FINALI	579.461.829.951	597.318.104.089	612.726.048.943
TOTALE SPESE FINALI (-)	624.554.052.167	622.615.599.770	625.987.488.367
SALDO NETTO DA FINANZIARE	-45.092.222.216	-25.297.495.681	-13.261.439.424
TOTALE ENTRATE FINALI AL NETTO DELLA RISCOSSIONE CREDITI	578.095.748.951	595.943.063.089	611.336.077.943
TOTALE SPESE FINALI AL NETTO DI ACQUISIZIONE DI ATTIVITA' FINANZIARIE (-)	621.365.935.167	619.807.482.770	625.421.888.367
INDEBITAMENTO NETTO	-43.270.186.216	-23.864.419.681	-14.085.810.424
TOTALE ENTRATE FINALI	579.461.829.951	597.318.104.089	612.726.048.943
TOTALE COMPLESSIVO SPESE (-)	852.369.824.700	863.051.856.949	858.813.863.933
RICORSO AL MERCATO	-272.907.994.749	-265.733.752.860	-246.087.814.990



999/641/1


segue: A) QUADRO GENERALE RIASSUNTIVO DEL BILANCIO DI COMPETENZA TRIENNALE 2018 - 2020
(in euro)

MINISTERI	SPESE CORRENTI					TOTALE
	FUNZIONAMENTO	INTERVENTI	ONERI COMUNI DI PARTE CORRENTE	ONERI DEL DEBITO PUBBLICO		
ECONOMIA E FINANZE	2018 23.210.558.462	202.106.716.553	25.732.569.535	79.405.792.417	330.455.636.967	
	2019 23.089.049.884	203.995.325.316	25.961.790.550	78.501.699.687	331.547.865.437	
	2020 23.070.352.876	204.095.085.593	25.125.943.780	81.234.260.687	333.525.642.336	
SVILUPPO ECONOMICO	2018 183.194.926	411.488.901	20.546.530	47.940.091	663.150.448	
	2019 178.832.778	356.159.657	25.584.207	33.397.131	593.973.773	
	2020 176.927.628	217.459.657	10.584.207	21.615.802	426.587.294	
LAVORO E POLITICHE SOCIALI	2018 149.135.391	125.219.686.232	284.787.037	<<	125.653.608.660	
	2019 128.866.378	125.108.284.180	289.787.094	<<	125.526.937.652	
	2020 128.490.980	127.881.466.523	285.787.094	<<	128.295.744.597	
GIUSTIZIA	2018 6.799.261.327	926.034.481	206.384.991	<<	7.931.680.799	
	2019 6.863.700.443	979.127.948	181.593.378	<<	8.024.421.769	
	2020 6.787.288.605	979.127.948	176.539.497	<<	7.942.956.050	
AFFARI ESTERI E DELLA COOPERAZIONE INTERNAZIONALE	2018 869.219.784	1.692.905.076	18.616.110	<<	2.580.740.970	
	2019 874.167.254	1.709.079.751	11.328.008	<<	2.594.575.013	
	2020 872.018.211	1.664.175.017	11.328.008	<<	2.547.521.236	
ISTRUZIONE, UNIVERSITA' E RICERCA	2018 45.149.116.155	8.466.097.708	518.768.849	5.505.516	54.139.488.228	
	2019 44.650.341.293	8.546.951.417	487.865.420	4.865.827	53.690.023.957	
	2020 43.883.000.931	8.636.032.235	516.380.199	4.112.818	53.039.526.183	
INTERNO	2018 10.133.874.297	13.179.463.762	142.630.478	<<	23.455.968.537	
	2019 10.028.761.147	12.418.919.813	146.651.979	<<	22.594.332.939	
	2020 9.952.197.755	12.261.134.546	147.151.432	<<	22.360.483.733	
AMBIENTE E TUTELA DEL TERRITORIO E DEL MARE	2018 104.140.085	238.592.575	10.767.918	1.957.215	355.457.793	
	2019 106.799.680	238.324.749	4.896.377	1.586.679	351.607.485	
	2020 103.475.461	238.624.749	4.896.377	1.233.572	348.230.159	
INFRASTRUTTURE E TRASPORTI	2018 1.130.020.568	5.968.987.940	20.891.566	<<	7.119.900.094	
	2019 1.130.826.967	5.755.381.420	23.471.134	<<	6.909.679.521	
	2020 1.132.883.704	5.715.498.057	22.341.134	<<	6.870.722.895	
DIFESA	2018 17.507.043.631	237.659.253	739.934.602	<<	18.484.637.486	
	2019 17.466.246.804	237.732.231	737.930.809	<<	18.441.909.844	
	2020 17.248.699.619	236.718.475	732.385.809	<<	18.217.803.903	
POLITICHE AGRICOLE ALIMENTARI E FORESTALI	2018 100.473.261	499.360.227	7.551.518	<<	607.385.006	
	2019 97.549.741	492.044.259	7.978.878	<<	597.572.878	
	2020 94.139.019	483.989.681	7.978.878	<<	586.107.578	
BENI E ATTIVITA' CULTURALI E TURISMO	2018 838.484.618	792.687.172	48.476.595	<<	1.679.658.385	
	2019 785.504.419	782.796.616	51.024.495	<<	1.619.325.530	
	2020 750.669.537	485.669.190	51.027.495	<<	1.287.366.222	
SALUTE	2018 187.159.270	2.179.613.998	12.461.299	<<	2.379.234.567	
	2019 182.296.363	2.222.521.621	12.030.491	<<	2.416.848.475	
	2020 180.326.628	2.242.745.229	12.030.491	<<	2.435.102.548	
TOTALE	2018 106.361.681.775	361.919.283.878	27.764.387.048	79.461.195.239	575.506.547.940	
	2019 105.582.943.151	362.842.648.978	27.941.932.820	78.541.549.324	574.909.074.273	
	2020 104.380.471.154	365.137.726.900	27.104.374.401	81.261.222.879	577.883.795.334	

999/641/2

segue: A) QUADRO GENERALE RIASSUNTIVO DEL BILANCIO DI COMPETENZA TRIENNALE 2018 - 2020
(in euro)

MINISTERI	SPESA IN CONTO CAPITALE				TOTALE	TOTALE SPESE FINALI	RIMBORSO DEL DEBITO PUBBLICO	TOTALE GENERALE
	INVESTIMENTI	ALTRE SPESE IN C/CAPITALE	ONERI COMUNI DI CONTO CAPITALE	TOTALE				
ECONOMIA E FINANZE	2018	21.794.824.447	804.767.938	5.477.154.053	28.076.746.438	358.532.383.405	227.343.464.313	585.875.847.718
	2019	21.140.487.040	888.707.938	6.618.661.838	28.647.856.816	360.195.722.253	240.053.492.616	600.249.214.869
	2020	24.610.749.458	849.847.938	4.990.380.593	30.450.977.989	363.976.620.925	232.501.969.160	596.478.590.085
SVILUPPO ECONOMICO	2018	4.232.737.178	300.000.000	26.277.319	4.559.014.497	5.222.164.945	379.511.745	5.601.676.690
	2019	3.433.619.563	<<<	96.677.319	3.530.296.882	4.124.270.655	294.054.227	4.418.324.882
	2020	3.422.630.190	<<<	110.000.000	3.532.630.190	3.959.217.484	238.195.417	4.197.412.901
LAVORO E POLITICHE SOCIALI	2018	55.756.582	<<<	<<<	55.756.582	125.709.365.242	<<<	125.709.365.242
	2019	53.692.357	<<<	<<<	53.692.357	125.590.630.009	<<<	125.590.630.009
	2020	56.692.357	<<<	<<<	56.692.357	128.352.436.954	<<<	128.352.436.954
GIUSTIZIA	2018	320.123.270	<<<	6.000.000	326.123.270	8.257.804.069	<<<	8.257.804.069
	2019	397.978.869	<<<	6.000.000	403.978.869	8.428.400.638	<<<	8.428.400.638
	2020	437.150.149	<<<	<<<	437.150.149	8.380.106.199	<<<	8.380.106.199
AFFARI ESTERI E DELLA COOPERAZIONE INTERNAZIONALE	2018	23.229.275	<<<	5.000.000	28.229.275	2.608.970.245	<<<	2.608.970.245
	2019	24.437.992	<<<	5.000.000	29.437.992	2.624.013.005	<<<	2.624.013.005
	2020	29.410.695	<<<	5.000.000	34.410.695	2.581.931.931	<<<	2.581.931.931
ISTRUZIONE, UNIVERSITA' E RICERCA	2018	3.109.008.941	<<<	<<<	3.109.008.941	57.248.497.169	17.627.819	57.266.124.988
	2019	3.266.510.369	<<<	<<<	3.266.510.369	56.956.534.326	17.970.892	56.974.505.218
	2020	3.009.100.420	<<<	<<<	3.009.100.420	56.048.626.603	18.303.578	56.066.930.181
INTERNO	2018	732.870.551	200.000.000	3.200.000	936.070.551	24.392.039.088	16.446.048	24.408.485.136
	2019	911.506.492	200.000.000	5.000.000	1.116.506.492	23.710.839.431	17.344.554	23.728.183.985
	2020	1.039.686.158	200.000.000	<<<	1.239.686.158	23.600.169.891	18.292.770	23.618.462.661
AMBIENTE E TUTELA DEL TERRITORIO E DEL MARE	2018	483.588.568	<<<	30.627.042	514.215.610	869.673.403	11.193.385	880.866.788
	2019	446.999.043	<<<	30.227.042	477.226.085	828.833.570	11.563.921	840.397.491
	2020	412.440.788	<<<	25.227.042	437.667.830	785.897.989	6.046.246	791.944.235
INFRASTRUTTURE E TRASPORTI	2018	6.728.104.123	<<<	1.210.999.684	7.939.103.807	15.059.003.901	<<<	15.059.003.901
	2019	5.425.152.519	<<<	1.158.750.658	6.583.903.177	13.493.582.698	<<<	13.493.582.698
	2020	4.475.486.506	<<<	1.017.725.692	5.493.212.198	12.363.935.093	<<<	12.363.935.093
DIFESA	2018	2.480.270.228	<<<	4.000.000	2.484.270.228	20.968.907.714	<<<	20.968.907.714
	2019	2.575.080.684	<<<	<<<	2.575.080.684	21.016.990.528	<<<	21.016.990.528
	2020	2.428.298.383	<<<	<<<	2.428.298.383	20.646.102.286	<<<	20.646.102.286
POLITICHE AGRICOLE ALIMENTARI E FORESTALI	2018	216.052.713	26.108.000	<<<	242.160.713	849.545.719	<<<	849.545.719
	2019	217.246.312	1.000.000	<<<	218.246.312	815.819.190	<<<	815.819.190
	2020	193.875.198	<<<	<<<	193.875.198	779.982.776	<<<	779.982.776
BENI E ATTIVITA' CULTURALI E TURISMO	2018	714.927.672	<<<	<<<	714.927.672	2.394.586.057	47.529.223	2.442.115.280
	2019	740.608.721	<<<	<<<	740.608.721	2.359.934.251	41.830.969	2.401.765.220
	2020	735.108.721	<<<	<<<	735.108.721	2.022.474.943	43.588.395	2.066.043.338
SALUTE	2018	54.476.643	2.000.000	5.400.000	61.876.643	2.441.111.210	<<<	2.441.111.210
	2019	63.070.741	<<<	110.000	63.180.741	2.480.029.216	<<<	2.480.029.216
	2020	54.772.745	<<<	110.000	54.882.745	2.489.985.293	<<<	2.489.985.293
TOTALE	2018	40.945.970.191	1.332.875.938	6.768.668.098	49.047.504.227	624.554.052.167	227.815.772.533	852.369.824.700
	2019	38.696.390.702	1.089.707.938	7.920.426.857	47.706.525.497	622.615.599.770	240.436.257.179	863.051.856.949
	2020	40.905.401.768	1.049.847.938	6.148.443.327	48.103.693.033	625.987.488.367	232.826.375.566	858.813.863.933



999/642/1

ALLEGATO A		RIPARTIZIONE DELLE SPESE PER MINISTERO E DIVISIONI COFOG - BILANCIO DI COMPETENZA TRIENNALE 2018 - 2020 (in euro)										
MINISTERI	SERVIZI GENERALI DELLE PUBBLICHE AMMINISTRAZIONI	DIFESA	ORDINE PUBBLICO E SICUREZZA	AFFARI ECONOMICI	PROTEZIONE DELL'AMBIENTE	ABITAZIONI E ASSETTO TERRITORIALE	SANITA'	ATTIVITA' RICREATIVE CULTURALI E DI CULTO	ISTRUZIONE	PROTEZIONE SOCIALE	TOTALE DELLE SPESE	
ECONOMIA E FINANZE	2018 524.929.238.720 2019 539.713.686.776 2020 535.802.482.958	1.073.674.542 1.092.080.315 191.890.315	2.283.156.517 2.286.779.389 2.270.269.459	19.862.770.611 19.215.041.137 21.093.590.429	7.167.000 7.177.000 1.500.000	3.569.399.974 3.487.568.503 1.252.792.098	7.405.318.520 7.727.610.601 9.191.060.601	3.787.438.193 3.865.105.849 3.848.883.505	5.000.000 6.900.000 4.400.000	22.952.683.640 22.847.265.298 22.821.720.719	585.876.847.717 600.249.214.868 596.478.590.084	
SVILUPPO ECONOMICO	2018 <<< 2019 <<< 2020 <<<	<<< <<< <<<	<<< <<< <<<	5.526.343.871 4.366.351.430 4.146.965.844	47.678.520 45.843.505 44.316.282	<<< <<< <<<	<<< <<< <<<	16.110.091 6.129.946 6.130.774	<<< <<< <<<	11.544.207 <<< <<<	5.601.676.689 4.418.324.881 4.197.412.900	
LAVORO E POLITICHE SOCIALI	2018 <<< 2019 <<< 2020 <<<	<<< <<< <<<	<<< <<< <<<	21.274.622.895 18.259.786.061 18.696.677.366	<<< <<< <<<	<<< <<< <<<	<<< <<< <<<	<<< <<< <<<	<<< <<< <<<	104.434.742.346 107.320.843.947 109.655.759.587	125.708.365.241 125.680.630.008 128.352.436.953	
GIUSTIZIA	2018 <<< 2019 <<< 2020 <<<	<<< <<< <<<	8.257.577.728 8.428.170.638 8.379.876.199	<<< <<< <<<	<<< <<< <<<	<<< <<< <<<	<<< <<< <<<	<<< <<< <<<	<<< <<< <<<	226.341 230.000 230.000	8.257.804.069 8.428.400.638 8.380.106.199	
AFFARI ESTERI E DELLA COOPERAZIONE INTERNAZIONALE	2018 2.608.970.245 2019 2.624.013.005 2020 2.581.931.931	<<< <<< <<<	<<< <<< <<<	<<< <<< <<<	<<< <<< <<<	<<< <<< <<<	<<< <<< <<<	<<< <<< <<<	<<< <<< <<<	<<< <<< <<<	2.608.970.245 2.624.013.005 2.581.931.931	
ISTRUZIONE, UNIVERSITA' E RICERCA	2018 2.368.332.806 2019 2.548.624.576 2020 2.532.314.543	<<< <<< <<<	<<< <<< <<<	4.847 4.925 4.925	<<< <<< <<<	<<< <<< <<<	<<< <<< <<<	<<< <<< <<<	54.897.787.335 54.425.875.717 53.534.610.713	<<< <<< <<<	57.266.124.988 56.974.505.218 56.066.930.161	
INTERNO	2018 11.252.816.833 2019 10.551.266.496 2020 10.452.969.138	4.030.936 4.096.149 4.093.328	9.945.707.471 9.913.260.819 9.912.761.078	246.648.020 246.648.020 246.648.020	5.047.771 5.048.543 5.048.543	150.000.000 300.000.000 400.000.000	<<< <<< <<<	1.779.339 1.786.571 1.786.571	235.000.000 235.000.000 235.000.000	2.567.454.765 2.471.077.387 2.360.155.983	24.408.485.135 23.728.183.985 23.618.462.661	
AMBIENTE E TUTELA DEL TERRITORIO E DEL MARE	2018 <<< 2019 <<< 2020 <<<	<<< <<< <<<	<<< <<< <<<	<<< <<< <<<	862.394.574 822.323.051 786.566.615	18.472.214 18.074.440 5.377.620	<<< <<< <<<	<<< <<< <<<	<<< <<< <<<	<<< <<< <<<	880.866.788 840.397.491 791.944.235	
INFRASTRUTTURE E TRASPORTI	2018 159.162.757 2019 153.848.796 2020 140.464.640	<<< <<< <<<	806.916.004 807.636.468 752.715.068	11.966.633.248 10.776.800.892 9.965.144.331	95.503.162 71.244.177 31.078.417	1.944.817.232 1.601.337.473 1.439.417.704	22.575.992 22.575.992 22.575.992	18.024.887 14.024.887 3.024.887	484 484 484	45.380.124 46.113.559 9.513.559	15.059.003.900 13.493.582.698 12.363.935.092	
DIFESA	2018 104.719.499 2019 104.739.910 2020 104.739.685	17.232.216.845 17.277.937.984 16.940.540.739	3.472.279.214 3.475.469.887 3.442.281.086	5.614.578 5.613.293 5.613.326	81.756.222 82.788.940 82.486.936	24.071.355 24.460.513 24.460.513	<<< <<< <<<	<<< <<< <<<	<<< <<< <<<	48.250.000 45.980.000 45.980.000	20.968.907.713 21.016.990.527 20.646.102.285	
POLITICHE AGRICOLE ALIMENTARI E FORESTALI	2018 <<< 2019 <<< 2020 <<<	<<< <<< <<<	<<< <<< <<<	848.606.752 814.876.914 779.040.500	2.151 2.151 2.151	<<< <<< <<<	<<< <<< <<<	<<< <<< <<<	<<< <<< <<<	936.816 940.125 940.125	849.545.719 815.819.190 779.982.776	
BENI E ATTIVITA' CULTURALI E TURISMO	2018 65.029.223 2019 44.330.969 2020 46.068.395	<<< <<< <<<	<<< <<< <<<	46.003.476 45.489.094 46.487.677	825.283 826.662 826.662	<<< <<< <<<	<<< <<< <<<	2.330.256.729 2.311.117.916 1.972.660.025	<<< <<< <<<	569 579 579	2.442.115.280 2.401.765.220 2.066.043.338	
SALUTE	2018 19.563.669 2019 19.563.669 2020 19.563.669	<<< <<< <<<	11.241.754 11.220.122 11.224.369	<<< <<< <<<	<<< <<< <<<	<<< <<< <<<	1.969.486.619 2.008.929.543 2.019.431.373	<<< <<< <<<	<<< <<< <<<	440.819.168 440.315.882 439.765.882	2.441.111.210 2.480.029.216 2.489.985.293	
TOTALE	2018 541.507.823.752 2019 555.760.074.157 2020 551.680.534.959	18.309.922.323 18.374.114.448 17.136.524.382	24.776.878.688 24.922.537.323 24.769.127.259	59.777.248.298 53.730.611.766 54.980.172.418	1.100.374.863 1.035.254.029 951.825.606	5.706.760.775 5.431.440.929 3.122.047.935	9.397.381.131 9.759.116.136 11.233.067.966	6.153.609.249 6.198.165.179 5.832.485.772	55.137.787.819 54.667.776.201 53.774.011.197	130.502.037.976 133.172.766.777 135.334.066.434	852.369.824.694 863.051.856.946 858.813.863.928	

CLASSIFICAZIONE ECONOMICA

RIPARTIZIONE PER MINISTERI DELLE SPESE CORRENTI - BILANCIO DI COMPETENZA TRIENNALE 2018 - 2020


(in Euro)

999/644/1 ALLEGATO A/1

MINISTERI	REDDITI DA LAVORO DIPENDENTE	CONSUMI INTERMEDI	IMPOSTE PAGATE SULLA PRODUZIONE	TRASFERIMENTI CORRENTI AD AMMINISTRAZIONI PUBBLICHE	TRASFERIMENTI CORRENTI A FAMIGLIE E ISTITUZIONI SOCIALI PRIVATE	TRASFERIMENTI CORRENTI A IMPRESE
ECONOMIA E FINANZE	2018	18.892.993.356	275.333.934	112.345.354.967	11.311.164.023	6.685.677.108
	2019	19.232.943.726	268.342.990	113.272.710.828	11.281.236.037	6.914.851.657
	2020	19.560.729.550	268.478.586	113.999.212.464	11.290.736.037	6.692.356.272
SVILUPPO ECONOMICO	2018	138.693.016	8.116.271	226.397.876	41.087.394	81.874.196
	2019	135.135.310	8.192.853	207.617.853	29.618.800	60.949.763
	2020	133.332.489	8.074.869	114.617.853	29.618.800	11.249.763
LAVORO E POLITICHE SOCIALI	2018	48.191.065	2.929.425	122.795.623.439	2.385.622.091	187.722
	2019	47.860.783	2.908.182	122.189.741.975	2.888.703.610	187.722
	2020	47.431.171	2.881.047	124.764.624.318	3.091.703.610	187.722
GIUSTIZIA	2018	5.366.886.960	340.231.509	63.148.112	335.041.772	<<
	2019	5.418.598.561	343.595.019	63.148.112	335.801.824	<<
	2020	5.404.488.961	342.678.091	48.148.112	263.401.824	<<
AFFARI ESTERI E DELLA COOPERAZIONE INTERNAZIONALE	2018	747.279.621	13.454.343	532.874.433	35.912.268	1.000.000
	2019	746.272.445	13.577.507	536.553.861	36.571.469	5.000.000
	2020	744.341.924	123.200.982	536.642.471	36.576.715	10.000.000
ISTRUZIONE, UNIVERSITA' E RICERCA	2018	40.687.799.781	1.519.222.435	2.630.165.829	8.371.705.953	585.233.093
	2019	40.311.747.572	1.413.955.714	2.612.384.824	8.449.379.096	593.805.089
	2020	39.626.938.716	1.317.215.426	2.612.576.323	8.540.813.976	604.605.089
INTERNO	2018	8.159.056.072	496.428.034	11.121.242.211	10.291.143.802	14.527.385
	2019	8.121.189.887	493.869.164	10.291.143.802	10.234.289.947	14.527.385
	2020	8.073.677.195	1.428.905.691	490.915.714	10.234.289.947	1.976.157.805
AMBIENTE E TUTELA DEL TERRITORIO E DEL MARE	2018	70.197.292	4.273.457	156.631.166	156.631.166	3.021.082
	2019	70.000.504	4.271.447	159.363.314	159.363.314	2.623.308
	2020	69.977.551	4.269.596	156.363.314	156.363.314	2.623.308
INFRASTRUTTURE E TRASPORTI	2018	844.679.853	258.000.931	52.260.752	5.161.391.464	773.775.024
	2019	836.183.438	268.464.980	51.688.253	5.104.087.221	617.206.672
	2020	832.537.332	272.139.289	51.454.532	5.068.487.221	615.055.564
DIFESA	2018	15.878.997.775	1.033.047.026	973.393.613	100.326.595	<<
	2019	15.789.093.948	1.087.885.534	967.962.874	100.294.407	<<
	2020	15.625.376.328	1.092.104.482	959.355.605	50.294.407	<<
POLITICHE AGRICOLE ALIMENTARI E FORESTALI	2018	73.848.907	55.439.641	4.265.698	309.023.632	156.704.522
	2019	72.925.270	54.730.177	4.205.208	307.177.642	150.611.593
	2020	72.077.470	54.223.730	4.148.733	307.177.642	145.226.995
BENI E ATTIVITA' CULTURALI E TURISMO	2018	676.290.984	145.660.952	41.066.481	381.197.256	364.086.620
	2019	645.716.871	138.661.685	39.130.912	367.314.420	355.156.170
	2020	619.380.863	133.581.369	37.407.354	365.964.420	61.116.170
SALUTE	2018	118.717.319	77.483.526	6.073.120	1.617.429.321	533.847.507
	2019	115.270.163	81.726.733	5.876.767	1.654.388.108	533.902.404
	2020	113.515.467	81.626.733	5.761.928	1.673.888.108	534.626.012
TOTALE	2018	91.703.632.001	12.716.725.602	4.847.992.466	263.182.346.425	17.133.084.227
	2019	91.542.838.478	12.676.076.676	4.816.006.000	262.702.920.639	17.653.946.568
	2020	90.943.805.017	12.595.734.291	4.801.453.216	265.860.524.253	17.399.838.246



		CLASSIFICAZIONE ECONOMICA						ALLEGATO A/1	
		RIPARTIZIONE PER MINISTERI DELLE SPESE CORRENTI - BILANCIO DI COMPETENZA TRIENNALE 2018 - 2020							
		(in Euro)							
MINISTERI		TRASFERIMENTI CORRENTI A ESTERO	RISORSE PROPRIE UNIONE EUROPEA	INTERESSI PASSIVI E REDDITI DA CAPITALE	POSTE CORRETTIVE E COMPENSATIVE	AMMORTAMENTI	ALTRE USCITE CORRENTI	TOTALE	
ECONOMIA E FINANZE	2018	66.202.836	17.850.000.000	78.399.522.006	71.224.265.554	1.105.005.000	6.233.536.185	330.455.636.967	
	2019	76.204.205	18.510.000.000	77.460.506.821	71.374.400.554	1.105.005.000	5.984.887.706	331.547.865.437	
	2020	56.204.205	19.100.000.000	80.156.635.687	70.395.900.554	1.105.005.000	4.797.641.396	333.525.642.936	
SVILUPPO ECONOMICO	2018	45.996.005	<<	47.940.091	<<	<<	13.085.266	663.150.448	
	2019	46.064.842	<<	33.397.131	<<	<<	18.086.130	593.973.773	
	2020	46.074.164	<<	21.615.802	<<	<<	3.086.130	426.587.294	
LAVORO E POLITICHE SOCIALI	2018	<<	<<	<<	42.000.000	<<	347.837.105	125.653.608.660	
	2019	<<	<<	<<	42.000.000	<<	320.733.905	125.526.937.652	
	2020	<<	<<	<<	42.000.000	<<	312.033.905	128.295.744.597	
GIUSTIZIA	2018	<<	<<	942.084	<<	<<	85.600.246	7.931.680.799	
	2019	<<	<<	942.084	<<	<<	61.727.147	8.024.421.769	
	2020	<<	<<	942.084	<<	<<	72.063.266	7.942.956.050	
AFFARI ESTERI E DELLA COOPERAZIONE INTERNAZIONALE	2018	1.120.826.929	<<	<<	<<	<<	7.189.652	2.580.740.970	
	2019	1.131.117.428	<<	<<	<<	<<	2.189.771	2.594.575.013	
	2020	1.081.118.535	<<	<<	<<	<<	2.189.771	2.547.521.236	
ISTRUZIONE, UNIVERSITA' E RICERCA	2018	1.349.787	<<	5.505.516	<<	<<	285.111.021	54.139.488.228	
	2019	1.362.393	<<	4.865.827	<<	<<	53.690.023.957	53.690.023.957	
	2020	1.362.393	<<	4.112.818	<<	<<	265.829.592	53.039.626.183	
INTERNO	2018	12.840.985	<<	24.456.738	58.854.812	<<	45.183.511	23.455.968.537	
	2019	12.845.748	<<	23.558.232	59.093.457	<<	46.961.322	22.594.332.939	
	2020	12.845.748	<<	22.610.016	59.093.457	<<	47.460.775	22.360.483.733	
AMBIENTE E TUTELA DEL TERRITORIO E DEL MARE	2018	8.629.594	<<	1.957.215	<<	<<	6.011.985	355.457.793	
	2019	8.591.175	<<	1.586.679	<<	<<	12.179	351.607.485	
	2020	8.591.175	<<	1.233.572	<<	<<	12.179	348.230.159	
INFRASTRUTTURE E TRASPORTI	2018	1.236.597	<<	208.900	5.538.215	<<	22.808.358	7.119.900.094	
	2019	1.236.597	<<	208.900	5.618.697	<<	24.984.763	6.909.679.521	
	2020	1.236.597	<<	208.900	5.618.697	<<	23.984.763	6.870.722.895	
DIFESA	2018	165.286.333	<<	483.000	205.000.000	<<	77.104.757	18.484.637.486	
	2019	165.287.636	<<	433.000	205.000.000	<<	77.174.787	18.441.909.844	
	2020	165.287.636	<<	433.000	205.000.000	<<	72.174.787	18.217.803.903	
POLITICHE AGRICOLE ALIMENTARI E FORESTALI	2018	424.101	<<	<<	50.000	<<	5.726.837	607.385.006	
	2019	424.101	<<	<<	50.000	<<	2.727.142	597.572.878	
	2020	424.101	<<	<<	50.000	<<	727.142	586.107.578	
BENI E ATTIVITA' CULTURALI E TURISMO	2018	<<	<<	9.836.136	1.548	<<	6.406.418	1.679.658.385	
	2019	<<	<<	7.790.882	1.548	<<	9.921.619	1.619.325.530	
	2020	<<	<<	6.053.456	1.548	<<	8.229.619	1.287.366.222	
SALUTE	2018	19.605.237	<<	<<	<<	<<	6.078.537	2.379.234.567	
	2019	19.605.237	<<	<<	<<	<<	6.079.063	2.416.848.475	
	2020	19.605.237	<<	<<	<<	<<	6.079.063	2.435.102.548	
TOTALE	2018	1.442.398.404	17.850.000.000	78.490.851.686	71.535.710.129	1.105.005.000	7.141.689.878	575.506.547.940	
	2019	1.462.739.362	18.510.000.000	77.533.289.556	71.686.164.256	1.105.005.000	6.804.693.126	574.909.074.273	
	2020	1.392.749.811	19.100.000.000	80.214.045.335	70.707.664.256	1.105.005.000	5.611.512.388	577.883.795.334	




CLASSIFICAZIONE ECONOMICA

RIPARTIZIONE PER MINISTERI DELLE SPESE IN CONTO CAPITALE - BILANCIO DI COMPETENZA TRIENNALE 2018 - 2020

(in Euro)


999/644/3 ALLEGATO A/1

MINISTERI	INVESTIMENTI FISSI LORDI E ACQUISTI DI TERRENI	CONTRIBUTI AGLI INVESTIMENTI AD AMMINISTRAZIONI PUBBLICHE	CONTRIBUTI AGLI INVESTIMENTI AD IMPRESE	CONTRIBUTI AGLI INVESTIMENTI A FAMIGLIE E ISTITUZIONI SOCIALI PRIVATE	CONTRIBUTI AGLI INVESTIMENTI A ESTERO	ALTRI TRASFERIMENTI IN CONTO CAPITALE	ACQUISIZIONI DI ATTIVITA' FINANZIARIE	TOTALE
ECONOMIA E FINANZE	2018	456.445.557	12.895.957.274	7.763.378.142	3.000.000	187.840.141	2.265.117.000	28.076.746.438
	2019	453.093.370	12.284.918.706	7.817.921.490	73.000.000	162.340.141	2.595.117.000	28.647.856.816
	2020	399.594.241	17.307.670.386	7.132.486.357	3.000.000	130.840.141	359.600.000	30.450.977.989
SVILUPPO ECONOMICO	2018	9.094.217	283.642.319	3.523.000.642	<<	<<	717.000.000	4.559.014.497
	2019	8.698.045	214.751.145	3.178.170.373	25.000.000	<<	7.000.000	3.530.296.882
	2020	7.907.364	214.751.145	3.174.971.681	25.000.000	<<	<<	3.532.630.190
LAVORO E POLITICHE SOCIALI	2018	35.072.072	20.684.510	<<	<<	<<	<<	55.756.582
	2019	30.072.072	23.620.285	<<	<<	<<	<<	53.692.357
	2020	30.072.072	26.620.285	<<	<<	<<	<<	56.692.357
GIUSTIZIA	2018	320.123.270	<<	<<	<<	<<	<<	326.123.270
	2019	397.978.869	<<	<<	<<	<<	<<	403.978.869
	2020	437.150.149	<<	<<	<<	<<	<<	437.150.149
AFFARI ESTERI E DELLA COOPERAZIONE INTERNAZIONALE	2018	23.229.275	<<	<<	<<	<<	<<	28.229.275
	2019	24.437.992	<<	<<	<<	<<	<<	29.437.992
	2020	29.410.695	<<	<<	<<	<<	<<	34.410.695
ISTRUZIONE, UNIVERSITA' E RICERCA	2018	36.308.145	2.862.233.707	12.220.456	5.400.000	191.846.633	1.000.000	3.109.008.941
	2019	36.308.145	3.029.115.870	8.220.456	5.400.000	186.465.898	1.000.000	3.266.510.369
	2020	36.308.145	2.784.705.921	8.220.456	5.400.000	173.465.898	1.000.000	3.009.100.420
INTERNO	2018	523.634.383	206.736.168	<<	2.500.000	<<	200.000.000	936.070.551
	2019	545.770.324	363.236.168	<<	2.500.000	<<	200.000.000	1.116.506.492
	2020	606.449.990	433.236.168	<<	<<	<<	200.000.000	1.239.686.158
AMBIENTE E TUTELA DEL TERRITORIO E DEL MARE	2018	107.149.847	346.608.058	<<	<<	50.000.000	5.000.000	514.215.610
	2019	159.423.837	307.344.543	<<	<<	<<	5.000.000	477.226.085
	2020	142.324.047	284.886.078	<<	<<	<<	5.000.000	437.667.830
INFRASTRUTTURE E TRASPORTI	2018	693.622.075	4.762.475.688	1.239.505.049	6.311.842	117.388	<<	7.939.103.807
	2019	831.856.291	3.953.487.916	600.146.425	3.705.323	117.388	<<	6.583.903.177
	2020	679.691.382	3.467.479.117	263.488.360	3.705.323	117.388	<<	5.493.212.198
DIFESA	2018	2.425.354.611	<<	<<	14.617	54.901.000	<<	2.484.270.228
	2019	2.520.165.067	<<	<<	14.617	54.901.000	<<	2.575.080.684
	2020	2.373.382.766	<<	<<	14.617	54.901.000	<<	2.428.298.383
POLITICHE AGRICOLE ALIMENTARI E FORESTALI	2018	75.790.961	90.294.813	88.074.939	<<	<<	<<	242.160.713
	2019	64.145.380	78.953.346	67.147.586	<<	<<	<<	218.246.312
	2020	59.509.411	74.653.346	59.712.441	<<	<<	<<	193.875.198
BENI E ATTIVITA' CULTURALI E TURISMO	2018	379.910.117	8.722.443	254.521.023	66.774.089	<<	<<	714.927.672
	2019	407.563.792	7.505.683	244.115.157	77.424.089	<<	<<	740.608.721
	2020	401.063.792	2.505.683	244.115.157	87.424.089	<<	<<	735.108.721
SALUTE	2018	2.777.248	54.052.590	<<	<<	<<	<<	61.876.643
	2019	487.248	62.646.688	<<	<<	<<	<<	63.180.741
	2020	487.248	54.348.692	<<	<<	<<	<<	54.882.745
TOTALE	2018	5.088.511.778	21.531.407.570	12.860.700.251	84.000.548	484.705.162	3.188.117.000	49.047.504.227
	2019	5.480.000.432	20.305.580.350	11.915.721.487	187.044.029	403.824.427	2.808.117.000	47.706.525.497
	2020	5.203.351.302	24.650.856.821	10.882.966.452	124.544.029	359.324.427	565.600.000	48.103.693.033




999/056/1

CLASSIFICAZIONE ECONOMICA		ALLEGATO A/2		
A) BILANCIO DI COMPETENZA TRIENNALE 2018 - 2020		2018	2019	2020
ANALISI PER CATEGORIA DELLE ENTRATE FINALI (in Euro)				
TITOLO I - ENTRATE TRIBUTARIE				
CATEGORIA I - IMPOSTE SUL PATRIMONIO E SUL REDDITO		264.345.390.500	265.815.588.200	270.225.486.200
CATEGORIA II - TASSE ED IMPOSTE SUGLI AFFARI		183.818.208.500	200.776.298.500	209.447.198.500
CATEGORIA III - IMPOSTE SULLA PRODUZIONE, SUI CONSUMI E DOGANE		35.075.000.000	36.200.000.000	37.499.000.000
CATEGORIA IV - MONOPOLI		10.776.800.000	11.116.800.000	11.462.800.000
CATEGORIA V - LOTTO, LOTTERIE ED ALTRE ATTIVITA' DI GIUOCO		14.297.000.000	14.372.000.000	14.456.000.000
TOTALE		508.312.399.000	528.280.686.700	543.090.484.700
TITOLO II - ENTRATE EXTRA				
CATEGORIA VI - PROVENTI SPECIALI		857.575.489	824.575.489	796.575.489
CATEGORIA VII - PROVENTI DI SERVIZI PUBBLICI MINORI		27.709.430.049	25.583.200.445	26.315.497.545
CATEGORIA VIII - PROVENTI DEI BENI DELLO STATO		263.500.000	262.500.000	262.500.000
CATEGORIA IX - PRODOTTI NETTI DI AZIENDE AUTONOME ED UTILI DI GESTIONI		1.565.000.000	1.315.000.000	1.315.000.000
CATEGORIA X - INTERESSI SU ANTICIPAZIONI E CREDITI VARI DEL TESORO		4.987.574.378	5.101.929.568	5.092.409.322
CATEGORIA XI - RICUPERI, RIMBORSI E CONTRIBUTI		30.452.446.014	30.538.028.057	30.343.468.057
CATEGORIA XII - PARTITE CHE SI COMPENSANO NELLA SPESA		2.801.309.021	2.901.627.830	3.001.627.830
TOTALE		68.636.834.951	66.526.861.389	67.127.078.243
TITOLO III - ALIENAZIONE ED AMMORTAMENTO DI BENI PATRIMONIALI E RISCOSSIONE DI CREDITI				
CATEGORIA XIII - VENDITA DI BENI ED AFFRANCAZIONE DI CANONI		41.510.000	30.510.000	13.510.000
CATEGORIA XIV - AMMORTAMENTO DI BENI PATRIMONIALI		1.105.005.000	1.105.005.000	1.105.005.000
CATEGORIA XV - RIMBORSO DI ANTICIPAZIONI E DI CREDITI VARI DEL TESORO		1.366.081.000	1.375.041.000	1.389.971.000
TOTALE		2.512.596.000	2.510.556.000	2.508.486.000
TOTALE ENTRATE FINALI		579.461.829.951	597.318.104.089	612.726.048.943



999/058/1

CLASSIFICAZIONE ECONOMICA		ALLEGATO A/3		
A) BILANCIO DI COMPETENZA TRIENNALE 2018 - 2020		2018	2019	2020
ANALISI PER CATEGORIA DELLE SPESE FINALI (in Euro)				
TITOLO I - SPESE CORRENTI				
REDDITI DA LAVORO DIPENDENTE		91.703.632.001	91.542.838.478	90.943.805.017
CONSUMI INTERMEDI		12.716.725.602	12.676.076.676	12.595.734.291
IMPOSTE PAGATE SULLA PRODUZIONE		4.847.992.466	4.816.006.000	4.801.453.216
TRASFERIMENTI CORRENTI AD AMMINISTRAZIONI PUBBLICHE		263.182.346.425	262.702.920.639	265.860.524.253
TRASFERIMENTI CORRENTI A FAMIGLIE E ISTITUZIONI SOCIALI PRIVATE		17.133.084.227	17.653.946.568	17.399.838.246
TRASFERIMENTI CORRENTI A IMPRESE		8.357.112.122	8.415.394.612	8.151.463.521
TRASFERIMENTI CORRENTI A ESTERO		1.442.398.404	1.462.739.362	1.392.749.811
RISORSE PROPRIE UNIONE EUROPEA		17.850.000.000	18.510.000.000	19.100.000.000
INTERESSI PASSIVI E REDDITI DA CAPITALE		78.490.851.686	77.533.289.556	80.214.045.335
POSTE CORRETTIVE E COMPENSATIVE		71.535.710.129	71.686.164.256	70.707.664.256
AMMORTAMENTI		1.105.005.000	1.105.005.000	1.105.005.000
ALTRE USCITE CORRENTI		7.141.689.878	6.804.693.126	5.611.512.388
TOTALE		575.506.547.940	574.909.074.273	577.883.795.334



999/058/2

CLASSIFICAZIONE ECONOMICA		ALLEGATO A/3		
A) BILANCIO DI COMPETENZA TRIENNALE 2018 - 2020		2018	2019	2020
ANALISI PER CATEGORIA DELLE SPESE FINALI (in Euro)				
TITOLO II - SPESE IN CONTO CAPITALE				
INVESTIMENTI FISSI LORDI E ACQUISTI DI TERRENI		5.088.511.778	5.480.000.432	5.203.351.302
CONTRIBUTI AGLI INVESTIMENTI AD AMMINISTRAZIONI PUBBLICHE		21.531.407.570	20.305.580.350	24.650.856.821
CONTRIBUTI AGLI INVESTIMENTI AD IMPRESE		12.860.700.251	11.915.721.487	10.882.966.452
CONTRIBUTI AGLI INVESTIMENTI A FAMIGLIE E ISTITUZIONI SOCIALI PRIVATE		84.000.548	187.044.029	124.544.029
CONTRIBUTI AGLI INVESTIMENTI A ESTERO		484.705.162	403.824.427	359.324.427
ALTRI TRASFERIMENTI IN CONTO CAPITALE		5.810.061.918	6.606.237.772	6.317.050.002
ACQUISIZIONI DI ATTIVITA' FINANZIARIE		3.188.117.000	2.808.117.000	565.600.000
TOTALE		49.047.504.227	47.706.525.497	48.103.693.033
TOTALE SPESE FINALI		624.554.052.167	622.615.599.770	625.987.488.367

