


999/638/1

A) QUADRO GENERALE RIASSUNTIVO DEL BILANCIO DI COMPETENZA 2019 - 2021 (in Euro)			
	2019	2020	2021
ENTRATE			
TITOLO I - ENTRATE TRIBUTARIE	513.212.480.000	541.812.245.000	554.574.175.000
TITOLO II - ENTRATE EXTRA-TRIBUTARIE	63.166.597.046	60.849.475.721	60.367.611.581
TITOLO III - ALIENAZIONE ED AMMORTAMENTO DI BENI PATRIMONIALI E RISCOSSIONE CREDITI di cui RISCOSSIONE CREDITI	2.259.066.000 1.117.551.000	2.250.615.000 1.125.100.000	2.258.410.000 1.132.895.000
TOTALE ENTRATE FINALI	578.638.143.046	604.912.335.721	617.200.196.581
TITOLO IV - ACCENSIONE DI PRESTITI	290.860.847.859	272.008.270.836	272.708.081.752
TOTALE COMPLESSIVO ENTRATE	869.498.990.905	876.920.606.557	889.908.278.333
SPESE			
TITOLO I - SPESE CORRENTI	588.286.872.910	595.937.781.925	596.755.406.102
TITOLO II - SPESE IN CONTO CAPITALE di cui ACQUISIZIONE DI ATTIVITA' FINANZIARIE	49.703.695.999 3.251.223.543	52.073.560.150 2.945.600.000	48.317.075.917 1.687.520.000
TOTALE SPESE FINALI	637.990.568.909	648.011.342.075	645.072.482.019
TITOLO III - RIMBORSO PASSIVITA' FINANZIARIE	231.508.421.996	228.909.264.482	244.835.796.314
TOTALE COMPLESSIVO SPESE	869.498.990.905	876.920.606.557	889.908.278.333
RISULTATI DIFFERENZIALI			
ENTRATE TRIBUTARIE ED EXTRATRIBUTARIE	576.379.077.046	602.661.720.721	614.941.786.581
SPESE CORRENTI (-)	588.286.872.910	595.937.781.925	596.755.406.102
RISPARMIO PUBBLICO	-11.907.795.864	6.723.938.796	18.186.380.479
TOTALE ENTRATE FINALI	578.638.143.046	604.912.335.721	617.200.196.581
TOTALE SPESE FINALI (-)	637.990.568.909	648.011.342.075	645.072.482.019
SALDO NETTO DA FINANZIARE	-59.352.425.863	-43.099.006.354	-27.872.285.438
TOTALE ENTRATE FINALI AL NETTO DELLA RISCOSSIONE CREDITI	577.520.592.046	603.787.235.721	616.067.301.581
TOTALE SPESE FINALI AL NETTO DI ACQUISIZIONE DI ATTIVITA' FINANZIARIE (-)	634.739.345.366	645.065.742.075	643.384.962.019
INDEBITAMENTO NETTO	-57.218.753.320	-41.278.506.354	-27.317.660.438
TOTALE ENTRATE FINALI	578.638.143.046	604.912.335.721	617.200.196.581
TOTALE COMPLESSIVO SPESE (-)	869.498.990.905	876.920.606.557	889.908.278.333
RICORSO AL MERCATO	-290.860.847.859	-272.008.270.836	-272.708.081.752



999/641/1

segue: A) QUADRO GENERALE RIASSUNTIVO DEL BILANCIO DI COMPETENZA TRIENNALE 2019 - 2021
(in euro)

MINISTERI	SPESA CORRENTE					TOTALE
	FUNZIONAMENTO	INTERVENTI	ONERI COMUNI DI PARTE CORRENTE	ONERI DEL DEBITO PUBBLICO		
ECONOMIA E FINANZE	2019	22.838.063.003	204.881.658.135	24.939.712.663	79.872.657.687	332.532.091.488
	2020	23.073.678.623	205.244.659.355	26.150.583.826	83.564.138.687	338.033.060.491
	2021	23.072.289.933	203.043.447.841	25.816.121.423	88.907.244.519	340.839.103.716
SVILUPPO ECONOMICO	2019	188.743.141	490.664.960	82.908.491	33.938.214	796.254.806
	2020	182.584.555	303.441.931	81.035.927	22.099.264	589.161.677
	2021	179.560.239	253.641.931	81.035.927	12.333.177	526.571.274
LAVORO E POLITICHE SOCIALI	2019	131.335.686	133.913.112.571	403.956.251	<<	134.448.404.508
	2020	130.777.674	138.189.021.096	402.853.587	<<	138.722.652.357
	2021	129.886.209	138.938.729.945	402.853.587	<<	139.471.469.741
GIUSTIZIA	2019	6.917.435.364	1.045.600.032	189.999.303	<<	8.153.034.699
	2020	6.886.480.979	1.058.100.032	169.891.057	<<	8.114.472.068
	2021	6.859.616.999	1.058.200.032	163.803.100	<<	8.081.620.131
AFFARI ESTERI E DELLA COOPERAZIONE INTERNAZIONALE	2019	883.225.835	1.824.603.736	15.393.658	<<	2.723.223.229
	2020	886.981.551	1.777.899.002	10.295.397	<<	2.675.175.950
	2021	872.817.607	1.741.199.002	10.295.397	<<	2.624.312.006
ISTRUZIONE, UNIVERSITA' E RICERCA	2019	46.331.214.307	8.603.607.531	1.172.675.633	4.865.827	56.112.363.298
	2020	45.113.526.296	8.746.058.724	1.206.136.220	4.112.818	55.069.834.058
	2021	42.839.179.572	8.802.529.863	1.230.443.221	3.405.442	52.875.558.098
INTERNO	2019	10.633.684.500	12.185.265.179	193.483.759	<<	23.012.433.438
	2020	10.669.076.158	11.869.956.110	186.395.487	<<	22.725.427.755
	2021	10.578.504.367	11.658.892.988	192.395.487	<<	22.429.792.842
AMBIENTE E TUTELA DEL TERRITORIO E DEL MARE	2019	111.864.135	236.558.924	6.171.344	1.586.679	356.181.082
	2020	107.558.033	236.429.874	4.736.962	1.233.572	349.958.441
	2021	107.535.916	234.389.503	4.736.962	681.290	347.343.671
INFRASTRUTTURE E TRASPORTI	2019	1.221.272.375	5.812.222.124	28.190.459	<<	7.061.684.958
	2020	1.245.157.994	5.749.869.535	27.128.710	<<	7.022.156.239
	2021	1.242.378.169	5.646.219.975	19.628.710	<<	6.908.227.854
DIFESA	2019	18.465.041.525	239.833.282	696.433.684	<<	19.401.308.491
	2020	18.314.438.520	238.778.475	710.416.244	<<	19.263.633.239
	2021	18.321.777.279	235.709.118	705.416.244	<<	19.262.902.641
POLITICHE AGRICOLE ALIMENTARI, FORESTALI E DEL TURISMO	2019	112.237.621	548.951.904	7.887.636	<<	669.077.161
	2020	111.306.775	524.397.326	8.390.738	<<	644.094.839
	2021	107.596.028	524.397.326	8.390.738	<<	640.384.092
BENI E ATTIVITA' CULTURALI	2019	838.048.238	741.033.718	38.996.102	<<	1.618.078.058
	2020	785.420.808	475.971.057	44.584.848	<<	1.305.976.713
	2021	748.076.974	473.682.426	44.584.848	<<	1.266.354.248
SALUTE	2019	188.612.165	1.199.453.404	14.672.125	<<	1.402.737.694
	2020	185.060.582	1.212.553.404	24.564.112	<<	1.422.178.098
	2021	181.295.272	1.265.906.404	34.564.112	<<	1.481.765.788
TOTALE	2019	108.860.777.895	371.722.565.500	27.790.481.108	79.913.048.407	588.286.872.910
	2020	107.692.048.548	375.627.135.921	29.027.013.115	83.591.584.341	595.937.781.925
	2021	105.240.515.564	373.876.956.354	28.714.269.756	88.923.664.428	596.755.406.102

999/641/2

segue: A) QUADRO GENERALE RIASSUNTIVO DEL BILANCIO DI COMPETENZA TRIENNALE 2019 - 2021
(in euro)

MINISTERI	SPESA IN CONTO CAPITALE						TOTALE	TOTALE SPESE FINALI	RIMBORSO DEL DEBITO PUBBLICO	TOTALE GENERALE
	INVESTIMENTI	ALTRE SPESE IN C/CAPITALE	ONERI COMUNI DI CONTO CAPITALE							
ECONOMIA E FINANZE	2019	19.677.168.929	2.205.010.666	8.841.394.043	30.723.573.638	363.255.665.126	231.123.093.300	594.378.758.426		
	2020	20.753.296.300	2.142.434.251	7.815.875.478	30.711.606.029	368.744.666.520	228.582.236.323	597.326.902.843		
	2021	22.023.774.042	2.234.964.251	8.138.711.004	32.397.049.297	373.236.153.013	244.600.557.743	617.836.710.796		
SVILUPPO ECONOMICO	2019	3.757.979.077	<<	60.415.319	3.818.394.396	4.614.649.202	296.618.359	4.911.267.561		
	2020	3.907.890.660	<<	29.947.319	3.937.837.979	4.526.999.656	240.817.170	4.767.816.826		
	2021	3.348.468.669	<<	115.947.319	3.464.415.988	3.990.987.262	170.672.594	4.161.659.866		
LAVORO E POLITICHE SOCIALI	2019	55.978.963	<<	<<	55.978.963	134.504.383.471	<<	134.504.383.471		
	2020	57.250.139	<<	<<	57.250.139	138.779.902.496	<<	138.779.902.496		
	2021	53.950.139	<<	<<	53.950.139	139.525.419.880	<<	139.525.419.880		
GIUSTIZIA	2019	418.118.909	<<	11.000.000	429.118.909	8.582.153.608	<<	8.582.153.608		
	2020	465.290.189	<<	<<	465.290.189	8.579.762.257	<<	8.579.762.257		
	2021	322.143.025	<<	<<	322.143.025	8.403.763.156	<<	8.403.763.156		
AFFARI ESTERI E DELLA COOPERAZIONE INTERNAZIONALE	2019	33.364.780	<<	2.000.000	35.364.780	2.758.588.009	<<	2.758.588.009		
	2020	33.612.483	<<	2.000.000	35.612.483	2.710.788.433	<<	2.710.788.433		
	2021	33.612.483	<<	2.000.000	35.612.483	2.659.924.489	<<	2.659.924.489		
ISTRUZIONE, UNIVERSITA' E RICERCA	2019	3.393.319.636	<<	<<	3.393.319.636	59.505.682.934	17.970.892	59.523.653.826		
	2020	3.117.159.687	<<	<<	3.117.159.687	58.186.993.745	18.303.578	58.205.297.323		
	2021	2.617.148.173	<<	<<	2.617.148.173	55.492.706.271	10.769.543	55.503.475.814		
INTERNO	2019	1.773.685.874	200.000.000	<<	1.973.685.874	24.986.119.312	17.344.555	25.003.463.867		
	2020	1.619.495.293	200.000.000	<<	1.819.495.293	24.544.923.048	18.292.770	24.563.215.818		
	2021	1.384.062.215	<<	<<	1.384.062.215	23.813.855.057	19.293.475	23.833.148.532		
AMBIENTE E TUTELA DEL TERRITORIO E DEL MARE	2019	467.756.694	<<	9.833.660	477.590.354	833.771.436	11.563.921	845.335.357		
	2020	433.393.439	<<	5.043.660	438.437.099	788.395.540	6.046.246	794.441.786		
	2021	359.359.504	<<	12.881.568	372.241.072	719.584.743	1.211.166	720.795.909		
INFRASTRUTTURE E TRASPORTI	2019	3.991.168.134	<<	1.159.750.658	5.150.918.792	12.212.603.750	<<	12.212.603.750		
	2020	6.511.626.253	<<	1.017.725.692	7.529.351.945	14.551.508.184	<<	14.551.508.184		
	2021	3.069.437.591	<<	842.728.794	3.912.166.385	10.820.394.239	<<	10.820.394.239		
DIFESA	2019	2.019.938.895	<<	11.000.000	2.030.938.895	21.432.247.386	<<	21.432.247.386		
	2020	2.601.982.857	<<	11.000.000	2.612.982.857	21.876.616.096	<<	21.876.616.096		
	2021	2.693.585.461	<<	1.000.000	2.694.585.461	21.957.488.102	<<	21.957.488.102		
POLITICHE AGRICOLE ALIMENTARI, FORESTALI E DEL TURISMO	2019	283.119.903	1.000.000	<<	284.119.903	953.197.064	<<	953.197.064		
	2020	262.301.794	<<	<<	262.301.794	906.396.633	<<	906.396.633		
	2021	193.851.794	<<	<<	193.851.794	834.235.886	<<	834.235.886		
BENI E ATTIVITA' CULTURALI	2019	1.107.017.714	<<	<<	1.107.017.714	2.725.095.772	41.830.969	2.766.926.741		
	2020	704.046.236	<<	<<	704.046.236	2.220.835.220	43.568.395	2.264.403.615		
	2021	65.114.145	152.400.000	6.160.000	223.674.145	1.970.400.484	33.291.793	2.003.692.277		
SALUTE	2019	57.816.149	100.400.000	13.160.000	171.376.149	1.626.411.839	<<	1.626.411.839		
	2020	54.343.649	100.400.000	11.060.000	165.803.649	1.593.554.247	<<	1.593.554.247		
	2021	37.043.731.653	2.558.410.666	10.101.553.680	49.703.695.999	1.647.569.437	<<	1.647.569.437		
TOTALE	2019	37.043.731.653	2.558.410.666	10.101.553.680	49.703.695.999	637.990.568.909	231.508.421.996	869.498.990.905		
	2020	40.735.973.750	2.442.834.251	8.894.752.149	52.073.560.150	648.011.342.075	228.909.264.482	876.920.606.557		
	2021	36.857.782.981	2.334.964.251	9.124.328.685	48.317.075.917	645.072.482.019	244.835.796.314	889.908.278.333		

999/642/1

ALLEGATO A

RIPARTIZIONE DELLE SPESE PER MINISTERO E DIVISIONI COFOG - BILANCIO DI COMPETENZA TRIENNALE 2019 - 2021
(in euro)

MINISTRI	SERVIZI GENERALI DELLE PUBBLICHE AMMINISTRAZIONI	DIFESA	ORDINE PUBBLICO E SICUREZZA	AFFARI ECONOMICI	PROTEZIONE DELL'AMBIENTE	ABITAZIONI E ASSETTO TERRITORIALE	SANITA'	ATTIVITA' RICREATIVE, CULTURALI E DI CULTO	ISTRUZIONE	PROTEZIONE SOCIALE	TOTALE DELLE SPESE
ECONOMIA E FINANZE	2019 531.485.247.024	1.111.580.315	2.372.674.892	18.111.101.824	407.177.000	4.828.168.503	8.627.735.388	3.913.361.826	6.900.000	23.513.811.673	594.378.758.425
	2020 534.783.387.120	1.661.890.315	2.352.564.644	19.555.012.635	452.500.000	1.965.630.234	9.201.035.368	3.888.347.547	4.400.000	23.482.164.979	597.326.902.842
	2021 555.664.254.279	77.142.995	2.311.348.655	19.985.644.288	452.500.000	1.441.501.232	10.547.835.368	3.861.272.032	1.900.000	23.493.311.906	617.836.710.755
SVILUPPO ECONOMICO	2019 <<	<<	<<	4.794.315.456	70.788.982	<<	<<	11.163.112	<<	35.000.000	4.911.267.560
	2020 <<	<<	<<	4.677.557.125	84.222.045	<<	<<	6.037.655	<<	<<	4.767.816.825
	2021 <<	<<	<<	4.072.771.753	82.833.098	<<	<<	6.055.004	<<	<<	4.161.659.855
LAVORO E POLITICHE SOCIALI	2019 <<	<<	<<	18.441.129.810	<<	<<	<<	<<	<<	116.063.253.660	134.504.383.470
	2020 <<	<<	<<	18.891.303.855	<<	<<	<<	<<	<<	119.888.598.640	138.779.902.495
	2021 <<	<<	<<	19.103.423.759	<<	<<	<<	<<	<<	120.421.996.121	139.525.419.880
GIUSTIZIA	2019 <<	<<	8.581.923.608	<<	<<	<<	<<	<<	<<	230.000	8.582.153.608
	2020 <<	<<	8.579.532.257	<<	<<	<<	<<	<<	<<	230.000	8.579.762.257
	2021 <<	<<	8.403.533.156	<<	<<	<<	<<	<<	<<	230.000	8.403.763.156
AFFARI ESTERNE DELLA COOPERAZIONE INTERNAZIONALE	2019 2.758.588.009	<<	<<	<<	<<	<<	<<	<<	<<	<<	2.758.588.009
	2020 2.710.788.433	<<	<<	<<	<<	<<	<<	<<	<<	<<	2.710.788.433
	2021 2.659.924.489	<<	<<	<<	<<	<<	<<	<<	<<	<<	2.659.924.489
ISTRUZIONE, UNIVERSITA' E RICERCA	2019 2.662.632.279	<<	<<	4.925	<<	<<	<<	<<	56.861.016.622	<<	59.523.653.826
	2020 2.631.504.860	<<	<<	4.925	<<	<<	<<	<<	55.573.787.538	<<	58.205.297.323
	2021 2.335.690.171	<<	<<	4.925	<<	<<	<<	<<	53.167.780.718	<<	55.503.475.814
INTERNO	2019 10.540.021.731	11.081.331	10.503.106.696	369.572.521	5.048.114	929.350.427	<<	1.744.184	357.924.501	2.285.614.361	25.003.463.866
	2020 10.576.967.332	4.159.052	10.935.229.384	371.648.020	5.048.543	612.000.000	<<	1.744.525	360.000.000	1.936.418.962	24.563.215.818
	2021 10.284.142.686	4.105.569	10.606.564.323	336.648.020	5.048.543	442.000.000	<<	1.744.525	325.000.000	1.827.894.866	23.833.148.532
AMBIENTE E TUTELA DEL TERRITORIO E DEL MARE	2019 <<	<<	<<	<<	827.260.917	18.074.440	<<	<<	<<	<<	845.335.357
	2020 <<	<<	<<	<<	789.064.166	5.377.620	<<	<<	<<	<<	794.441.786
	2021 <<	<<	<<	<<	716.579.662	4.216.227	<<	<<	<<	<<	720.795.909
INFRASTRUTTURE E TRASPORTI	2019 161.872.315	<<	838.378.115	9.378.219.842	71.244.177	1.680.136.593	22.575.992	14.062.673	484	46.113.559	12.212.603.750
	2020 145.228.528	<<	803.631.288	11.989.542.599	31.078.417	1.546.912.459	22.575.992	3.024.897	484	9.513.559	14.551.508.183
	2021 290.538.118	<<	759.171.968	8.472.122.308	29.741.369	1.245.820.742	19.993.707	2.991.983	484	13.559	10.820.394.238
DIFESA	2019 100.586.396	17.541.661.615	3.616.271.059	5.614.157	81.493.645	24.460.513	<<	<<	<<	62.160.000	21.432.247.385
	2020 100.586.270	17.999.694.116	3.603.480.079	5.614.190	81.200.927	24.460.513	<<	<<	<<	61.570.000	21.876.616.095
	2021 100.586.011	18.069.220.558	3.615.842.653	5.613.224	80.195.142	24.460.513	<<	<<	<<	61.570.000	21.957.488.101
POLITICHE AGRICOLE ALIMENTARI, FORESTALI E DEL TURISMO	2019 <<	<<	<<	952.236.939	20.000	<<	<<	<<	<<	940.125	953.197.064
	2020 <<	<<	<<	905.436.508	20.000	<<	<<	<<	<<	940.125	906.396.633
	2021 <<	<<	<<	833.275.761	20.000	<<	<<	<<	<<	940.125	834.235.886
BENI E ATTIVITA' CULTURALI	2019 44.330.969	<<	<<	<<	1.436.530	<<	<<	2.721.158.663	<<	579	2.766.926.741
	2020 46.068.395	<<	<<	<<	826.662	<<	<<	2.217.507.979	<<	579	2.264.403.615
	2021 35.791.793	<<	<<	<<	826.662	<<	<<	1.967.073.243	<<	579	2.003.692.277
SALUTE	2019 19.563.669	<<	11.223.770	<<	<<	<<	1.151.411.518	<<	<<	444.212.882	1.626.411.839
	2020 19.563.669	<<	11.220.929	<<	<<	<<	1.119.106.767	<<	<<	443.662.882	1.593.554.247
	2021 19.563.669	<<	11.218.315	<<	<<	<<	1.172.021.571	<<	<<	444.765.882	1.647.569.437
TOTALE	2019 547.772.842.392	18.664.323.261	25.923.578.140	52.052.195.474	1.464.469.375	7.481.190.476	9.801.722.878	6.661.490.468	57.225.841.607	142.451.336.839	868.498.990.900
	2020 551.014.064.607	19.665.743.483	26.045.668.581	56.396.119.817	1.443.960.760	4.154.380.826	10.342.718.127	6.096.662.603	55.938.188.022	145.823.099.726	876.920.606.552
	2021 571.390.491.216	18.150.469.122	25.707.679.070	52.809.504.038	1.367.744.496	3.157.998.714	11.739.850.646	5.839.136.787	53.494.681.202	146.250.723.038	889.908.278.329

CLASSIFICAZIONE ECONOMICA

RIPARTIZIONE PER MINISTERI DELLE SPESE CORRENTI - BILANCIO DI COMPETENZA TRIENNALE 2019 - 2021


(in Euro)

999/644/1

MINISTERI	REDDITI DA LAVORO DIPENDENTE			CONSUMI INTERMEDI	IMPOSTE PAGATE SULLA PRODUZIONE	TRASFERIMENTI CORRENTI AD AMMINISTRAZIONI PUBBLICHE	TRASFERIMENTI CORRENTI A FAMIGLIE E ISTITUZIONI SOCIALI PRIVATE	TRASFERIMENTI CORRENTI A IMPRESE
	2019	2020	2021					
ECONOMIA E FINANZE	2019	17.503.839.855	5.889.963.381	276.512.768	113.373.584.007	11.316.889.273	8.318.584.846	
	2020	18.262.427.864	6.083.637.552	275.175.223	114.429.166.081	11.326.825.537	7.752.069.441	
	2021	18.834.954.073	6.100.751.728	274.774.836	116.028.259.712	11.302.822.037	7.074.011.495	
SVILUPPO ECONOMICO	2019	144.769.903	62.702.299	8.265.729	216.351.285	64.618.800	162.949.763	
	2020	139.324.044	59.431.405	7.927.960	123.251.285	29.618.800	106.249.763	
	2021	136.343.284	63.437.770	7.967.381	122.371.285	29.618.800	103.249.763	
LAVORO E POLITICHE SOCIALI	2019	49.130.566	38.216.476	2.969.353	122.111.625.511	720.248.465	1.687.722	
	2020	48.235.229	37.900.085	2.930.892	120.826.634.036	963.248.465	1.687.722	
	2021	47.317.777	37.984.531	2.872.433	121.118.215.134	968.376.216	1.687.722	
GIUSTIZIA	2019	5.571.489.141	1.851.422.524	349.451.677	53.148.112	294.851.260	<<	
	2020	5.508.498.065	1.876.182.726	346.217.597	38.148.112	302.451.260	<<	
	2021	5.522.557.307	1.874.597.537	347.079.564	38.148.112	262.551.260	<<	
AFFARI ESTERI E DELLA COOPERAZIONE INTERNAZIONALE	2019	758.933.151	132.529.612	14.205.727	539.313.091	37.123.885	5.000.000	
	2020	756.631.745	130.938.062	14.254.909	539.403.233	37.129.131	10.000.000	
	2021	756.055.441	112.463.062	14.217.269	532.253.233	23.654.131	<<	
ISTRUZIONE, UNIVERSITA' E RICERCA	2019	42.600.847.746	1.507.176.194	2.695.614.048	8.508.633.067	63.565.850	593.735.089	
	2020	41.762.792.912	1.173.094.710	2.641.819.880	8.663.688.322	66.071.850	604.535.089	
	2021	39.718.834.634	1.078.095.016	2.508.688.329	8.720.140.460	56.071.850	604.535.089	
INTERNO	2019	8.621.413.238	1.527.509.595	525.563.274	10.275.020.822	1.875.809.302	32.769.052	
	2020	8.639.707.719	1.532.591.744	527.106.995	10.308.471.309	1.526.291.505	32.927.385	
	2021	8.612.696.792	1.476.134.361	525.098.866	10.204.699.092	1.423.401.305	30.427.385	
AMBIENTE E TUTELA DEL TERRITORIO E DEL MARE	2019	70.986.163	102.564.395	4.358.346	162.446.014	<<	2.623.308	
	2020	70.722.995	102.014.973	4.356.402	159.391.014	<<	2.623.308	
	2021	70.686.022	99.993.186	4.352.674	159.391.014	<<	2.623.308	
INFRASTRUTTURE E TRASPORTI	2019	897.709.119	277.904.820	55.663.169	5.090.787.221	1.000.000	701.706.672	
	2020	901.248.171	286.868.942	55.782.384	5.041.787.221	1.000.000	699.555.564	
	2021	905.138.881	277.468.856	56.011.433	5.021.287.221	<<	617.407.506	
DIFESA	2019	16.389.069.821	1.191.706.733	999.331.450	100.332.407	64.987.657	<<	
	2020	16.283.166.972	1.221.784.763	993.136.017	50.332.407	63.407.657	<<	
	2021	16.265.365.071	1.250.482.841	992.159.242	50.332.407	63.407.657	<<	
POLITICHE AGRICOLE ALIMENTARI, FORESTALI E DEL TURISMO	2019	79.267.409	55.573.612	4.581.474	349.921.487	4.221.745	165.261.593	
	2020	81.121.949	55.067.259	4.669.141	346.921.487	1.551.765	146.376.995	
	2021	80.451.040	55.071.121	4.625.441	346.921.487	1.551.765	146.376.995	
BENI E ATTIVITA' CULTURALI	2019	674.685.774	152.598.517	40.707.757	352.977.044	322.540.494	59.181.423	
	2020	643.166.301	141.410.528	38.365.353	343.877.044	74.391.441	53.481.423	
	2021	617.350.334	135.206.597	36.678.327	345.782.044	72.245.658	53.481.423	
SALUTE	2019	117.735.478	82.220.966	7.394.011	628.266.251	537.799.404	<<	
	2020	113.368.510	82.141.918	7.180.431	642.266.251	536.899.404	<<	
	2021	110.857.587	82.155.580	7.015.382	694.413.251	537.002.404	<<	
TOTALE	2019	93.479.877.364	12.872.089.124	4.984.618.783	261.762.406.319	15.303.656.135	10.043.499.468	
	2020	93.210.412.476	12.763.064.667	4.918.923.184	261.503.337.802	14.928.886.815	9.409.506.690	
	2021	91.678.608.243	12.643.842.186	4.781.541.177	263.382.214.452	14.740.703.083	8.633.800.686	

999/644/2

		CLASSIFICAZIONE ECONOMICA						ALLEGATO A/1		
		RIPARTIZIONE PER MINISTERI DELLE SPESE CORRENTI - BILANCIO DI COMPETENZA TRIENNALE 2019 - 2021								
		(in Euro)								
MINISTERI		TRASFERIMENTI CORRENTI A ESTERO	RISORSE PROPRIE UNIONE EUROPEA	INTERESSI PASSIVI E REDDITI DA CAPITALE	POSTE CORRETTIVE E COMPENSATIVE	AMMORTAMENTI	ALTRE USCITE CORRENTI	TOTALE		
ECONOMIA E FINANZE	2019	76.284.205	18.335.000.000	78.824.503.678	70.956.200.605	1.105.005.000	6.555.723.870	332.532.091.488		
	2020	56.284.205	18.933.000.000	82.496.752.544	70.270.700.605	1.105.005.000	7.042.016.439	338.033.060.491		
	2021	56.284.205	19.019.000.000	87.831.858.376	67.141.800.605	1.105.005.000	6.069.581.649	340.839.103.716		
SVILUPPO ECONOMICO	2019	47.772.683	<<	33.938.214	50.000.000	<<	4.886.130	796.254.806		
	2020	46.373.026	<<	22.099.264	50.000.000	<<	4.886.130	589.161.677		
	2021	46.363.684	<<	12.333.177	<<	<<	4.886.130	526.571.274		
LAVORO E POLITICHE SOCIALI	2019	<<	<<	<<	42.000.000	<<	11.482.526.415	134.448.404.508		
	2020	<<	<<	<<	42.000.000	<<	16.800.015.928	138.722.652.357		
	2021	<<	<<	<<	42.000.000	<<	17.253.015.928	139.471.469.741		
GIUSTIZIA	2019	<<	<<	942.084	50.000	<<	31.679.901	8.153.034.699		
	2020	<<	<<	942.084	50.000	<<	41.982.224	8.114.472.068		
	2021	<<	<<	942.084	50.000	<<	35.694.267	8.081.620.131		
AFFARI ESTERI E DELLA COOPERAZIONE INTERNAZIONALE	2019	1.232.927.992	<<	<<	<<	<<	3.189.771	2.723.223.229		
	2020	1.184.629.099	<<	<<	<<	<<	2.189.771	2.675.175.950		
	2021	1.183.479.099	<<	<<	<<	<<	2.189.771	2.624.312.006		
ISTRUZIONE, UNIVERSITA' E RICERCA	2019	1.442.393	<<	4.865.827	10.000	<<	136.473.084	56.112.363.298		
	2020	1.442.393	<<	4.112.818	10.000	<<	162.266.084	55.069.834.058		
	2021	1.442.393	<<	3.405.442	10.000	<<	184.334.885	52.875.558.098		
INTERNO	2019	12.836.916	<<	23.558.232	74.993.457	<<	42.959.550	23.012.433.438		
	2020	12.845.748	<<	22.610.018	74.993.457	<<	47.881.875	22.725.427.755		
	2021	12.845.748	<<	21.609.313	74.993.457	<<	47.886.523	22.429.792.842		
AMBIENTE E TUTELA DEL TERRITORIO E DEL MARE	2019	9.603.998	<<	1.586.679	<<	<<	2.012.179	356.181.082		
	2020	9.603.998	<<	1.233.572	<<	<<	12.179	349.958.441		
	2021	9.603.998	<<	681.290	<<	<<	12.179	347.343.671		
INFRASTRUTTURE E TRASPORTI	2019	1.101.597	<<	208.900	5.618.697	<<	29.984.763	7.061.684.958		
	2020	1.101.597	<<	208.900	5.618.697	<<	28.984.763	7.022.156.239		
	2021	1.101.597	<<	208.900	5.618.697	<<	23.984.763	6.908.227.854		
DIFESA	2019	165.287.636	<<	458.000	403.900.000	<<	86.234.787	19.401.308.491		
	2020	165.287.636	<<	383.000	403.900.000	<<	82.234.787	19.263.633.239		
	2021	162.687.636	<<	333.000	403.900.000	<<	74.234.787	19.262.902.641		
POLITICHE AGRICOLE ALIMENTARI, FORESTALI E DEL TURISMO	2019	475.101	<<	<<	50.000	<<	9.724.740	669.077.161		
	2020	475.101	<<	<<	50.000	<<	7.861.142	644.094.839		
	2021	475.101	<<	<<	50.000	<<	4.861.142	640.384.092		
BENI E ATTIVITA' CULTURALI	2019	<<	<<	7.790.882	1.548	<<	7.594.619	1.618.078.058		
	2020	<<	<<	6.053.456	1.548	<<	5.229.619	1.305.976.713		
	2021	<<	<<	4.378.698	1.548	<<	1.229.619	1.266.354.248		
SALUTE	2019	19.605.237	<<	<<	<<	<<	9.716.347	1.402.737.694		
	2020	19.605.237	<<	<<	<<	<<	20.716.347	1.422.178.098		
	2021	19.605.237	<<	<<	<<	<<	30.716.347	1.481.765.788		
TOTALE	2019	1.567.337.758	18.335.000.000	78.897.852.496	71.532.824.307	1.105.005.000	18.402.706.156	588.286.872.910		
	2020	1.497.648.040	18.933.000.000	82.554.395.656	70.847.324.307	1.105.005.000	24.246.277.288	595.937.781.925		
	2021	1.493.888.698	19.019.000.000	87.875.750.280	67.668.424.307	1.105.005.000	23.732.627.990	596.755.406.102		



999/644/3


CLASSIFICAZIONE ECONOMICA

ALLEGATO A/1

RIPARTIZIONE PER MINISTERI DELLE SPESE IN CONTO CAPITALE - BILANCIO DI COMPETENZA TRIENNALE 2019 - 2021


(in Euro)

MINISTERI	INVESTIMENTI FISSI LORDI E ACQUISTI DI TERRENI	CONTRIBUTI AGLI INVESTIMENTI AD AMMINISTRAZIONI PUBBLICHE	CONTRIBUTI AGLI INVESTIMENTI AD IMPRESE	CONTRIBUTI AGLI INVESTIMENTI A FAMIGLIE E ISTITUZIONI SOCIALI PRIVATE	CONTRIBUTI AGLI INVESTIMENTI A ESTERO	ALTRI TRASFERIMENTI IN CONTO CAPITALE	ACQUISIZIONI DI ATTIVITA' FINANZIARIE	TOTALE
ECONOMIA E FINANZE	2019	401.425.130	12.407.944.183	5.260.468.490	73.000.000	219.062.677	2.908.223.543	30.723.573.638
	2020	368.993.192	12.018.895.863	7.566.630.357	3.000.000	160.641.982	2.659.600.000	30.711.606.029
	2021	317.884.364	15.819.726.943	6.219.178.414	3.000.000	124.239.415	1.656.520.000	32.397.049.297
SVILUPPO ECONOMICO	2019	43.743.045	306.351.145	3.195.884.887	25.000.000	<<	137.000.000	3.818.394.396
	2020	68.673.045	236.351.145	3.396.866.470	76.000.000	<<	80.000.000	3.937.837.979
	2021	68.672.406	163.751.145	3.001.045.118	25.000.000	<<	30.000.000	3.464.415.988
LAVORO E POLITICHE SOCIALI	2019	29.261.585	26.717.378	<<	<<	<<	<<	55.978.963
	2020	29.532.761	27.717.378	<<	<<	<<	<<	57.250.139
	2021	26.232.761	27.717.378	<<	<<	<<	<<	53.950.139
GIUSTIZIA	2019	418.118.909	<<	<<	<<	<<	<<	429.118.909
	2020	465.290.189	<<	<<	<<	<<	<<	465.290.189
	2021	322.143.025	<<	<<	<<	<<	<<	322.143.025
AFFARI ESTERI E DELLA COOPERAZIONE INTERNAZIONALE	2019	28.639.780	<<	<<	<<	<<	<<	35.364.780
	2020	33.612.483	<<	<<	<<	<<	<<	35.612.483
	2021	33.612.483	<<	<<	<<	<<	<<	35.612.483
ISTRUZIONE, UNIVERSITA' E RICERCA	2019	49.808.145	3.138.025.137	8.220.456	5.400.000	190.865.898	1.000.000	3.393.319.636
	2020	49.808.145	2.874.615.188	8.220.456	5.400.000	178.115.898	1.000.000	3.117.159.687
	2021	25.836.270	2.398.975.549	8.220.456	5.000.000	178.115.898	1.000.000	2.617.148.173
INTERNO	2019	490.322.029	1.280.885.925	<<	2.477.920	<<	200.000.000	1.973.685.874
	2020	693.409.125	926.086.168	<<	<<	<<	200.000.000	1.819.495.293
	2021	620.326.047	763.736.168	<<	<<	<<	<<	1.384.062.215
AMBIENTE E TUTELA DEL TERRITORIO E DEL MARE	2019	180.181.488	287.117.501	<<	1.000.000	4.291.365	5.000.000	477.590.354
	2020	163.276.698	264.659.036	<<	5.000.000	501.365	5.000.000	438.437.099
	2021	110.725.073	248.176.726	<<	10.000.000	3.339.273	<<	372.241.072
INFRASTRUTTURE E TRASPORTI	2019	888.302.426	2.310.557.396	782.646.425	3.705.323	117.388	<<	5.150.918.792
	2020	737.453.023	5.390.357.223	318.988.360	3.705.323	117.388	<<	7.529.351.945
	2021	587.592.648	2.028.184.909	279.941.417	3.465.827	148.117.388	<<	3.912.166.385
DIFESA	2019	1.966.023.278	<<	<<	14.617	54.901.000	<<	2.030.938.895
	2020	2.548.067.240	<<	<<	14.617	54.901.000	<<	2.612.982.857
	2021	2.639.669.844	<<	<<	14.617	54.901.000	<<	2.694.585.461
POLITICHE AGRICOLE ALIMENTARI, FORESTALI E DEL TURISMO	2019	67.096.937	110.014.421	69.935.506	5.000.000	<<	<<	284.119.903
	2020	62.452.889	98.053.346	61.732.441	15.000.000	<<	<<	262.301.794
	2021	58.516.007	69.123.346	51.712.441	<<	<<	<<	193.851.794
BENI E ATTIVITA' CULTURALI	2019	709.195.602	9.236.753	247.715.157	140.870.202	<<	<<	1.107.017.714
	2020	564.988.357	2.701.683	244.115.157	103.043.310	<<	<<	914.888.507
	2021	400.840.976	3.563.017	244.115.157	55.527.086	<<	<<	704.046.236
SALUTE	2019	2.980.652	214.646.688	<<	<<	6.046.805	<<	223.674.145
	2020	3.960.652	154.348.692	<<	<<	13.046.805	<<	171.376.149
	2021	5.880.652	148.876.192	<<	<<	11.046.805	<<	165.803.649
TOTALE	2019	5.275.099.006	20.091.496.527	9.564.870.921	261.193.062	464.948.963	3.251.223.543	49.703.695.999
	2020	5.789.547.799	21.993.785.722	11.596.553.241	211.163.250	393.776.268	2.945.600.000	52.073.560.150
	2021	5.217.932.556	21.671.831.373	9.804.213.003	102.007.530	505.373.701	1.687.520.000	48.317.075.917




999/056/1

CLASSIFICAZIONE ECONOMICA		ALLEGATO A/2		
A) BILANCIO DI COMPETENZA TRIENNALE 2019 - 2021		2019	2020	2021
ANALISI PER CATEGORIA DELLE ENTRATE FINALI (in Euro)				
TITOLO I - ENTRATE TRIBUTARIE				
CATEGORIA I - IMPOSTE SUL PATRIMONIO E SUL REDDITO		270.523.215.000	271.999.065.000	275.938.045.000
CATEGORIA II - TASSE ED IMPOSTE SUGLI AFFARI		181.016.665.000	206.514.280.000	214.116.130.000
CATEGORIA III - IMPOSTE SULLA PRODUZIONE, SUI CONSUMI E DOGANE		35.449.300.000	36.669.600.000	37.484.700.000
CATEGORIA IV - MONOPOLI		11.072.600.000	11.377.600.000	11.674.600.000
CATEGORIA V - LOTTO, LOTTERIE ED ALTRE ATTIVITA' DI GIUOCO		15.150.700.000	15.251.700.000	15.360.700.000
TOTALE		513.212.480.000	541.812.245.000	554.574.175.000
TITOLO II - ENTRATE EXTRA - TRIBUTARIE				
CATEGORIA VI - PROVENTI SPECIALI		890.633.862	839.633.862	792.633.862
CATEGORIA VII - PROVENTI DI SERVIZI PUBBLICI MINORI		23.951.478.000	22.650.187.844	22.388.297.844
CATEGORIA VIII - PROVENTI DEI BENI DELLO STATO		258.265.000	257.265.000	256.265.000
CATEGORIA IX - PRODOTTI NETTI DI AZIENDE AUTONOME ED UTILI DI GESTIONI		1.315.000.000	1.315.000.000	1.115.000.000
CATEGORIA X - INTERESSI SU ANTICIPAZIONI E CREDITI VARI DEL TESORO		4.989.721.800	4.980.628.700	5.059.248.560
CATEGORIA XI - RICUPERI, RIMBORSI E CONTRIBUTI		28.720.130.554	27.765.392.485	27.614.798.485
CATEGORIA XII - PARTITE CHE SI COMPENSANO NELLA SPESA		3.041.367.830	3.041.367.830	3.141.367.830
TOTALE		63.166.597.046	60.849.475.721	60.367.611.581
TITOLO III - ALIENAZIONE ED AMMORTAMENTO DI BENI PATRIMONIALI E RISCOSSIONE DI CREDITI				
CATEGORIA XIII - VENDITA DI BENI ED AFFRANCAZIONE DI CANONI		36.510.000	20.510.000	20.510.000
CATEGORIA XIV - AMMORTAMENTO DI BENI PATRIMONIALI		1.105.005.000	1.105.005.000	1.105.005.000
CATEGORIA XV - RIMBORSO DI ANTICIPAZIONI E DI CREDITI VARI DEL TESORO		1.117.551.000	1.125.100.000	1.132.895.000
TOTALE		2.259.066.000	2.250.615.000	2.258.410.000
TOTALE ENTRATE FINALI		578.638.143.046	604.912.335.721	617.200.196.581



999/058/1

CLASSIFICAZIONE ECONOMICA		ALLEGATO A/3		
A) BILANCIO DI COMPETENZA TRIENNALE 2019 - 2021		2019	2020	2021
ANALISI PER CATEGORIA DELLE SPESE FINALI		(in Euro)		
TITOLO I - SPESE CORRENTI				
REDDITI DA LAVORO DIPENDENTE		93.479.877.364	93.210.412.476	91.678.608.243
CONSUMI INTERMEDI		12.872.089.124	12.783.064.667	12.643.842.186
IMPOSTE PAGATE SULLA PRODUZIONE		4.984.618.783	4.918.923.184	4.781.541.177
TRASFERIMENTI CORRENTI AD AMMINISTRAZIONI PUBBLICHE		261.762.406.319	261.503.337.802	263.382.214.452
TRASFERIMENTI CORRENTI A FAMIGLIE E ISTITUZIONI SOCIALI PRIVATE		15.303.656.135	14.928.886.815	14.740.703.083
TRASFERIMENTI CORRENTI A IMPRESE		10.043.499.468	9.409.506.690	8.633.800.686
TRASFERIMENTI CORRENTI A ESTERO		1.567.337.758	1.497.648.040	1.493.888.698
RISORSE PROPRIE UNIONE EUROPEA		18.335.000.000	18.933.000.000	19.019.000.000
INTERESSI PASSIVI E REDDITI DA CAPITALE		78.897.852.496	82.554.395.656	87.875.750.280
POSTE CORRETTIVE E COMPENSATIVE		71.532.824.307	70.847.324.307	67.668.424.307
AMMORTAMENTI		1.105.005.000	1.105.005.000	1.105.005.000
ALTRE USCITE CORRENTI		18.402.706.156	24.246.277.288	23.732.627.990
TOTALE		588.286.872.910	595.937.781.925	596.755.406.102



999/058/2

CLASSIFICAZIONE ECONOMICA		ALLEGATO A/3		
A) BILANCIO DI COMPETENZA TRIENNALE 2019 - 2021		2019	2020	2021
ANALISI PER CATEGORIA DELLE SPESE FINALI				
(in Euro)				
TITOLO II - SPESE IN CONTO CAPITALE				
INVESTIMENTI FISSI LORDI E ACQUISTI DI TERRENI		5.275.099.006	5.789.547.799	5.217.932.566
CONTRIBUTI AGLI INVESTIMENTI AD AMMINISTRAZIONI PUBBLICHE		20.091.496.527	21.993.785.722	21.671.831.373
CONTRIBUTI AGLI INVESTIMENTI AD IMPRESE		9.564.870.921	11.596.553.241	9.804.213.003
CONTRIBUTI AGLI INVESTIMENTI A FAMIGLIE E ISTITUZIONI SOCIALI PRIVATE		261.193.062	211.163.250	102.007.530
CONTRIBUTI AGLI INVESTIMENTI A ESTERO		464.946.963	393.776.268	505.373.701
ALTRI TRASFERIMENTI IN CONTO CAPITALE		10.794.865.977	9.143.133.870	9.328.197.754
ACQUISIZIONI DI ATTIVITA' FINANZIARIE		3.251.223.543	2.945.600.000	1.687.520.000
TOTALE		49.703.695.999	52.073.560.150	48.317.075.917
TOTALE SPESE FINALI		637.990.568.909	648.011.342.075	645.072.482.019

