

ALLEGATO 28

NOTA TECNICA E METODOLOGICA

INDICE SINTETICO DI AFFIDABILITÀ FISCALE

AG66U

SOFTWARE HOUSE, RIPARAZIONE DI
MACCHINE PER UFFICIO ED ALTRI SERVIZI
CONNESSI ALL'INFORMATION
TECHNOLOGY



APPLICAZIONE DELL'ISA

L'indice sintetico di affidabilità fiscale (ISA) esprime un giudizio di sintesi sull'affidabilità dei comportamenti fiscali del soggetto.

L'ISA è calcolato come media aritmetica di un insieme d'indicatori elementari e rappresenta il posizionamento del contribuente rispetto a tali indicatori attribuendo al soggetto un valore di sintesi, in scala da 1 a 10, dei singoli indicatori elementari: più basso sarà il valore dell'indice, minore sarà l'affidabilità fiscale del soggetto, più alto sarà il valore, più alta sarà l'attendibilità fiscale del soggetto.


I contribuenti interessati possono indicare ulteriori componenti positivi non risultanti dalle scritture contabili, che concorrono al calcolo degli indicatori elementari, per migliorare il proprio profilo di affidabilità fiscale.

Le attività economiche oggetto dell'indice sintetico di affidabilità fiscale AG66U sono quelle relative ai seguenti codici ATECO 2007:

- 33.12.51 - Riparazione e manutenzione di macchine ed attrezzature per ufficio (esclusi computer, periferiche, fax)
- 58.12.02 - Pubblicazione di mailing list
- 58.21.00 - Edizione di giochi per computer
- 58.29.00 - Edizione di altri software a pacchetto (esclusi giochi per computer)
- 62.01.00 - Produzione di software non connesso all'edizione
- 62.02.00 - Consulenza nel settore delle tecnologie dell'informatica
- 62.03.00 - Gestione di strutture e apparecchiature informatiche hardware - housing (esclusa la riparazione)
- 62.09.09 - Altre attività dei servizi connessi alle tecnologie dell'informatica nca
- 63.11.11 - Elaborazione elettronica di dati contabili (esclusi i Centri di assistenza fiscale - Caf)
- 63.11.19 - Altre elaborazioni elettroniche di dati
- 63.11.20 - Gestione database (attività delle banche dati)
- 63.11.30 - Hosting e fornitura di servizi applicativi (ASP)
- 63.12.00 - Portali web
- 74.10.21 - Attività dei disegnatori grafici di pagine web
- 95.11.00 - Riparazione e manutenzione di computer e periferiche

I criteri generali seguiti per la costruzione dell'indice sintetico di affidabilità fiscale AG66U sono riportati nell'**Allegato 84**.

Di seguito sono rappresentate le modalità di calcolo dell'indice sintetico di affidabilità fiscale AG66U per l'applicazione al singolo contribuente dal periodo di imposta 2018.




MODELLI DI BUSINESS

Ai fini della definizione degli indicatori elementari, i contribuenti interessati all'applicazione dell'ISA AG66U sono classificati in gruppi omogenei che presentano al loro interno caratteristiche il più possibile simili in termini di modalità di operare sul mercato in base al "Modello di Business" (MoB) adottato.

I modelli di business rappresentano la struttura della catena del valore alla base del processo di produzione del bene o del servizio e sono espressione delle differenze fondamentali che derivano dalle diverse combinazioni delle funzioni operative di impresa (produzione, logistica, commerciale).


Per l'ISA AG66U i MoB individuati sono i seguenti (la numerosità indicata è riferita alla base dati di costruzione, p.i. 2016):

- **MoB 1 - Imprese che si occupano principalmente di realizzazione e gestione di applicazioni web, elaborazioni grafiche e prodotti multimediali** (Numerosità: 3.687);
- **MoB 2 - Contribuenti che in genere operano individualmente per il committente principale senza avvalersi di dipendenti e/o collaboratori e che svolgono in prevalenza altre attività** (Numerosità: 1.431);
- **MoB 3 - Imprese che svolgono in prevalenza attività di acquisizione ed elaborazione di dati contabili** (Numerosità: 14.101);
- **MoB 4 - Imprese che svolgono in prevalenza altre attività** (Numerosità: 5.813);
- **MoB 5 - Contribuenti che in genere operano individualmente per il committente principale senza avvalersi di dipendenti e/o collaboratori e che svolgono prevalentemente attività di acquisizione ed elaborazione di dati contabili** (Numerosità: 878);
- **MoB 6 - Imprese che svolgono in prevalenza attività di manutenzione e assistenza software e/o manutenzione, assistenza e riparazione hardware** (Numerosità: 3.610);
- **MoB 7 - Imprese che svolgono principalmente attività di consulenza informatica e/o progettazione e realizzazione di sistemi informatici** (Numerosità: 3.144);
- **MoB 8 - Imprese che svolgono prevalentemente attività di progettazione e sviluppo software e/o vendita di licenze software** (Numerosità: 5.321);
- **MoB 9 - Contribuenti che in genere operano individualmente per il committente principale senza avvalersi di dipendenti e/o collaboratori e che svolgono prevalentemente attività di progettazione e sviluppo software e/o vendita di licenze software** (Numerosità: 1.313);
- **MoB 10 - Imprese che effettuano in prevalenza attività di gestione di banche dati** (Numerosità: 631);



- **MoB 11 - Imprese che svolgono principalmente attività di acquisizione ed elaborazione di dati non contabili** (Numerosità: 1.247);
- **MoB 12 - Imprese che svolgono prevalentemente attività di Internet Service Provider, Application Service Provider, fornitura di servizi di Software as a Service e di servizi Housing/Hosting/Storage** (Numerosità: 1.061);
- **MoB 13 - Imprese che svolgono in prevalenza attività diversificate e che frequentemente effettuano interventi di installazione o riparazione su segnalazione/affidamento di terzi** (Numerosità: 1.348);
- **MoB 14 - Imprese che svolgono in prevalenza attività di outsourcing informatico** (Numerosità: 1.468);
- **MoB 15 - Contribuenti che in genere operano individualmente per il committente principale senza avvalersi di dipendenti e/o collaboratori e che svolgono prevalentemente attività di consulenza informatica e/o progettazione e realizzazione di sistemi informatici** (Numerosità: 1.128).

Per la descrizione degli elementi che permettono l'assegnazione del contribuente ai MoB si rimanda al **Sub Allegato 28.A**.



INDICATORI ELEMENTARI

Gli indicatori elementari utilizzati ai fini del calcolo dell'indice sintetico di affidabilità fiscale per l'ISA AG66U sono differenziati **in due gruppi**:

1. **Indicatori elementari di affidabilità.** Tali indicatori individuano l'attendibilità di relazioni e rapporti tra grandezze di natura contabile e strutturale, tipici del settore e/o del modello organizzativo di riferimento, all'interno di specifici intervalli di valori su una scala da 1 a 10.

A questo gruppo appartengono gli indicatori elementari:


- Ricavi per addetto;
- Valore aggiunto per addetto;
- Reddito per addetto.

2. **Indicatori elementari di anomalia.** Tali indicatori segnalano la presenza di profili contabili e/o gestionali atipici rispetto al settore e/o al modello organizzativo di riferimento o evidenziano incongruenze riconducibili ad ingiustificati disallineamenti tra le informazioni dichiarate nei modelli di rilevazione dei dati per l'applicazione degli ISA, ovvero tra queste e le informazioni presenti nei modelli dichiarativi e/o in altre banche dati, con riferimento a diverse annualità d'imposta. Gli indicatori partecipano al calcolo dell'indice sintetico di affidabilità fiscale soltanto quando l'anomalia è presente; trattandosi di indicatori riferibili unicamente ad anomalie, il relativo punteggio di affidabilità fiscale viene misurato o con una scala da 1 a 5 o con il valore 1 che evidenzia la presenza di una grave anomalia.

A questo gruppo appartengono gli indicatori elementari suddivisi nelle successive 6 sezioni:

Gestione caratteristica:

- Costo del venduto e per la produzione di servizi negativo;
- Costo del venduto (relativo a prodotti soggetti ad aggio o ricavo fisso) negativo;
- Corrispondenza delle esistenze di prodotti finiti, materie prime e merci con le relative rimanenze;
- Corrispondenza delle esistenze di opere e servizi di durata ultrannuale con le relative rimanenze;
- Corrispondenza delle esistenze di opere e servizi di durata ultrannuale di cui all'art. 93 comma 5 del TUIR con le relative rimanenze;
- Corrispondenza delle esistenze di prodotti soggetti ad aggio o ricavo fisso con le relative rimanenze;
- Valorizzazione delle rimanenze finali o esistenze iniziali relative ad opere, forniture e servizi di durata ultrannuale di cui all'art. 93 comma 5 del TUIR;
- Corrispondenza delle giornate retribuite con il modello CU e i dati INPS;



- Copertura delle spese per dipendente;
- Analisi dell'apporto di lavoro delle figure non dipendenti;
- Assenza del numero di associati in partecipazione in presenza dei relativi utili;
- Incidenza dei costi residuali di gestione;
- Margine operativo lordo negativo;

Gestione dei beni strumentali:

- Incidenza degli ammortamenti;
- Incidenza dei costi per beni mobili acquisiti in dipendenza di contratti per locazione finanziaria;
- Assenza del valore dei beni strumentali;

Redditività:

- Reddito operativo negativo;
- Risultato ordinario negativo;
- Reddito negativo per più di un triennio;

Gestione extra-caratteristica:

- Incidenza degli accantonamenti;
- Incidenza degli oneri finanziari netti;

Indicatori specifici:

- Corrispondenza dell'anno di inizio attività con i dati in Anagrafe Tributaria;

Attività non inerenti:

- Attività svolta: Installazione e configurazione hardware >50% dei ricavi;
- Attività svolta: Vendita di hardware e materiali di consumo (toner, cartucce, ecc.) >50% dei ricavi;
- Attività svolta: Noleggio di hardware >50% dei ricavi;
- Attività svolta: Corsi di formazione/aggiornamento >50% dei ricavi.

Le formule delle variabili e degli indicatori sono riportate nel **Sub Allegato 28.D**.



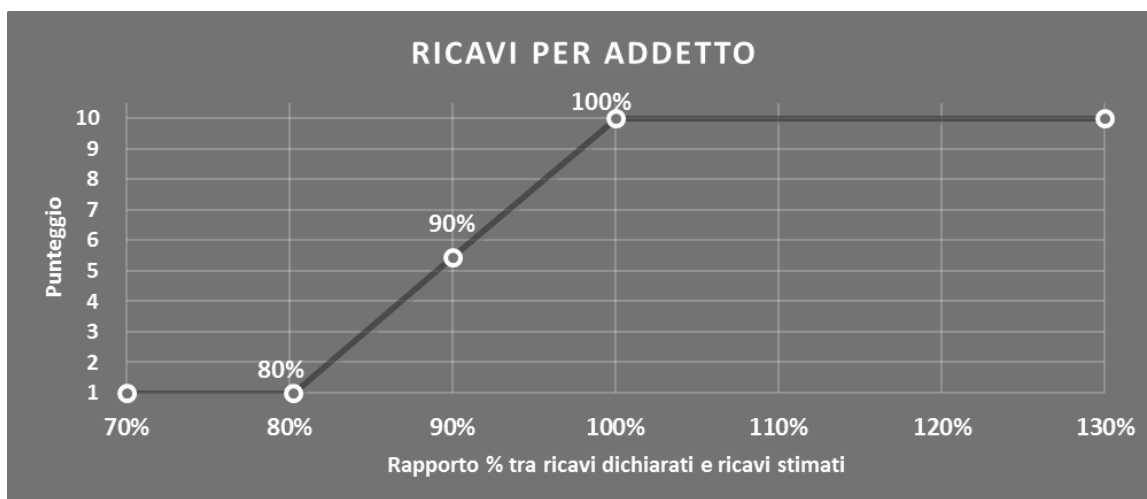
INDICATORI ELEMENTARI DI AFFIDABILITÀ

RICAVI PER ADDETTO

L'indicatore misura l'affidabilità dell'ammontare di ricavi che un'impresa consegue attraverso il processo produttivo con riferimento al contributo di ciascun addetto.

L'indicatore è calcolato come rapporto tra i ricavi dichiarati per addetto e i ricavi per addetto stimati.

A tale indicatore viene associato un punteggio che varia su una scala da 1 a 10. Quando i ricavi dichiarati sono maggiori o uguali rispetto a quelli stimati, ovvero il rapporto tra i ricavi dichiarati e i ricavi stimati presenta un valore pari o superiore ad 1, il punteggio assume valore 10; quando il citato rapporto presenta un valore pari o inferiore alla corrispondente soglia minima di riferimento¹, il punteggio assume valore 1; quando tale rapporto presenta un valore compreso nell'intervallo tra la soglia minima e massima di riferimento, il punteggio è modulato² fra 1 e 10. Nel seguente grafico, per semplicità di rappresentazione, i valori sono rappresentati in forma percentuale approssimata all'intero.



I ricavi stimati sono determinati sulla base di una funzione di regressione dei "Ricavi per addetto" i cui coefficienti e la relativa interpretazione sono riportati nel **Sub Allegato 28.B**.

La stima dei "Ricavi per addetto" è personalizzata per singolo contribuente sulla base di uno specifico "coefficiente individuale", che misura le differenze nella produttività delle imprese (ad esempio, dovute a diverse abilità manageriali, potere di mercato, ecc.) e che risulta calcolato sulla base dei dati delle otto annualità di imposta precedenti relativi al medesimo contribuente. I criteri per la determinazione del coefficiente individuale sono riportati nell'**Allegato 85**.

¹ La soglia minima di riferimento è pari a $\exp(-0,22009)$, ovvero l'esponenziale dell'errore standard (σ), con segno negativo, dei residui della funzione di stima dei ricavi per addetto.

² $\text{Punteggio} = 1 + 9 \times \frac{[\text{indicatore} - \exp(-\sigma)]}{[1 - \exp(-\sigma)]}$

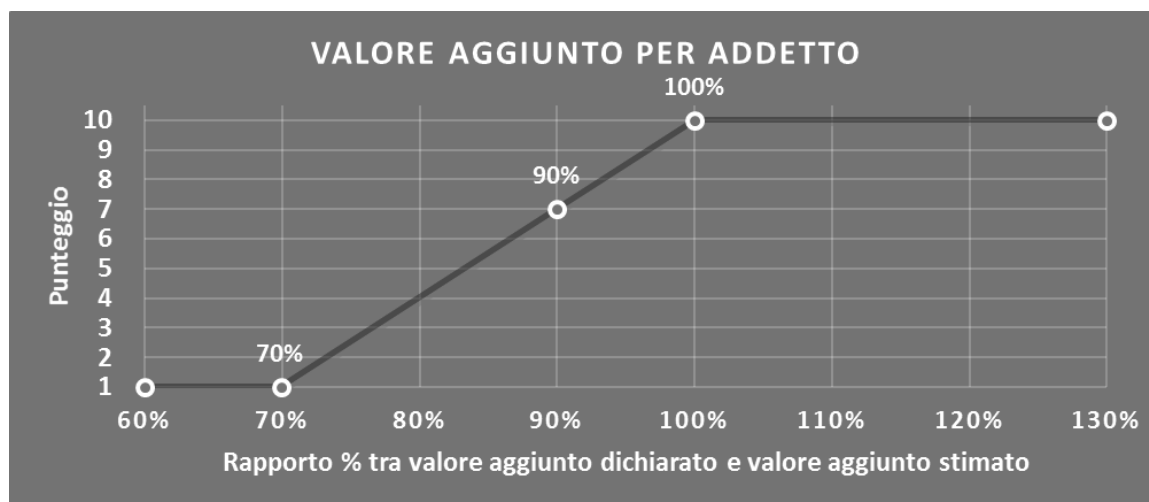


VALORE AGGIUNTO PER ADDETTO

L'indicatore misura l'affidabilità del valore aggiunto creato con riferimento al contributo di ciascun addetto.

L'indicatore è calcolato come rapporto tra il valore aggiunto dichiarato per addetto e il valore aggiunto per addetto stimato.

A tale indicatore viene associato un punteggio che varia su una scala da 1 a 10. Quando il valore aggiunto dichiarato è maggiore o uguale rispetto a quello stimato, ovvero il rapporto tra il valore aggiunto dichiarato e il valore aggiunto stimato presenta un valore pari o superiore ad 1, il punteggio assume valore 10; quando il citato rapporto presenta un valore pari o inferiore alla corrispondente soglia minima di riferimento³, il punteggio assume valore 1; quando tale rapporto presenta un valore compreso nell'intervallo tra la soglia minima e massima di riferimento, il punteggio è modulato⁴ fra 1 e 10. Nel seguente grafico, per semplicità di rappresentazione, i valori sono rappresentati in forma percentuale approssimata all'intero.




Il valore aggiunto stimato è determinato sulla base di una funzione di regressione del "Valore aggiunto per addetto" i cui coefficienti e la relativa interpretazione sono riportati nel **Sub Allegato 28.C**.

La stima del "Valore aggiunto per addetto" è personalizzata per singolo contribuente sulla base di uno specifico "coefficiente individuale", che misura le differenze nella produttività delle imprese (ad esempio, dovute a diverse abilità manageriali, potere di mercato, ecc.) e che risulta calcolato sulla base dei dati delle otto annualità di imposta precedenti relativi al medesimo contribuente. I criteri per la determinazione del coefficiente individuale sono riportati nell'**Allegato 85**.

³ La soglia minima di riferimento è pari a $\exp(-0,35813)$, ovvero l'esponenziale dell'errore standard (sigma), con segno negativo, dei residui della funzione di stima del valore aggiunto per addetto.

⁴ $\text{Punteggio} = 1 + 9 \times \frac{\{\text{indicatore} - \exp(-\text{sigma})\}}{[1 - \exp(-\text{sigma})]}$

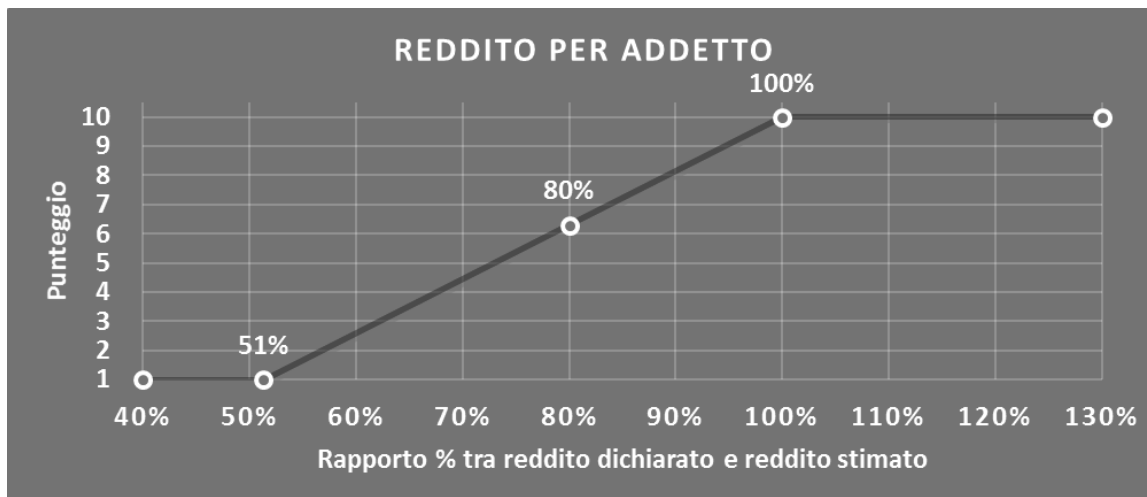


REDDITO PER ADDETTO

L'indicatore misura l'affidabilità del reddito che un'impresa realizza in un determinato periodo di tempo con riferimento al contributo di ciascun addetto.

L'indicatore è calcolato come rapporto tra il reddito dichiarato per addetto e il reddito per addetto stimato.


A tale indicatore viene associato un punteggio che varia su una scala da 1 a 10. Quando il reddito dichiarato è maggiore o uguale rispetto a quello stimato ovvero il rapporto tra reddito dichiarato e reddito stimato presenta un valore pari o superiore ad 1, il punteggio assume valore 10; quando il citato rapporto presenta un valore pari o inferiore alla corrispondente soglia minima di riferimento⁵ o il reddito dichiarato è negativo, il punteggio assume valore 1; quando tale rapporto presenta un valore compreso nell'intervallo tra la soglia minima e massima di riferimento, il punteggio è modulato⁶ fra 1 e 10. Nel seguente grafico, per semplicità di rappresentazione, i valori sono rappresentati in forma percentuale approssimata all'intero.



Il reddito stimato è pari alla somma del reddito dichiarato e dell'eventuale maggior valore aggiunto stimato.

⁵ La soglia minima di riferimento è pari a $\exp(-0,66682)$, ovvero l'esponenziale della deviazione standard (sigma), con segno negativo, del logaritmo del rapporto tra reddito per addetto dichiarato e reddito per addetto dichiarato più la differenza tra valore aggiunto per addetto stimato e dichiarato.

⁶ $\text{Punteggio} = 1 + 9 \times \frac{[\text{indicatore} - \exp(-\text{sigma})]}{[1 - \exp(-\text{sigma})]}$



INDICATORI ELEMENTARI DI ANOMALIA

GESTIONE CARATTERISTICA

COSTO DEL VENDUTO E PER LA PRODUZIONE DI SERVIZI NEGATIVO

L'indicatore evidenzia situazioni di anomalia relative al costo del venduto e per la produzione di servizi.

Nel caso in cui tale costo sia negativo, l'indicatore è **applicato** e il relativo punteggio assume valore 1.

COSTO DEL VENDUTO (RELATIVO A PRODOTTI SOGGETTI AD AGGIO O RICAPO FISSO) NEGATIVO

L'indicatore evidenzia situazioni di anomalia concernenti il costo del venduto relativo a prodotti soggetti ad aggio o ricavo fisso.

Nel caso in cui tale costo sia negativo, l'indicatore è **applicato** e il relativo punteggio assume valore 1.

CORRISPONDENZA DELLE ESISTENZE DI PRODOTTI FINITI, MATERIE PRIME E MERCI CON LE RELATIVE RIMANENZE

L'indicatore monitora la corrispondenza tra il valore delle "Esistenze iniziali relative a merci, prodotti finiti, materie prime e sussidiarie, semilavorati e ai servizi non di durata ultrannuale (escluse quelle relative a prodotti soggetti ad aggio o ricavo fisso)" e le relative rimanenze finali dichiarate per il periodo di imposta precedente.

Nel caso in cui la differenza, in valore assoluto, tra i due importi sia superiore a 100 euro più il 5% delle rimanenze finali dell'anno precedente, l'indicatore è **applicato** e il relativo punteggio assume valore 1.

L'indicatore è **applicabile** solo se per il periodo di imposta precedente il contribuente ha applicato gli indici sintetici di affidabilità fiscale o gli studi di settore per una attività di impresa.

CORRISPONDENZA DELLE ESISTENZE DI OPERE E SERVIZI DI DURATA ULTRANNUALE CON LE RELATIVE RIMANENZE

L'indicatore monitora la corrispondenza tra il valore delle "Esistenze iniziali relative ad opere, forniture e servizi di durata ultrannuale" e le relative rimanenze finali dichiarate per il periodo di imposta precedente.

Nel caso in cui la differenza, in valore assoluto, tra i due importi sia superiore a 100 euro più il 5% delle rimanenze finali dell'anno precedente, l'indicatore è **applicato** e il relativo punteggio assume valore 1.



L'indicatore è **applicabile** solo se per il periodo di imposta precedente il contribuente ha applicato gli indici sintetici di affidabilità fiscale o gli studi di settore per una attività di impresa.

CORRISPONDENZA DELLE ESISTENZE DI OPERE E SERVIZI DI DURATA ULTRANNUALE DI CUI ALL'ART. 93 COMMA 5 DEL TUIR CON LE RELATIVE RIMANENZE

L'indicatore monitora la corrispondenza tra il valore delle "Esistenze iniziali relative ad opere, forniture e servizi di durata ultrannuale di cui all'art. 93, comma 5, del TUIR" e le relative rimanenze finali dichiarate per il periodo di imposta precedente.

Nel caso in cui la differenza, in valore assoluto, tra i due importi sia superiore a 100 euro più il 5% delle rimanenze finali dell'anno precedente, l'indicatore è **applicato** e il relativo punteggio assume valore 1.

L'indicatore è **applicabile** solo se per il periodo di imposta precedente il contribuente ha applicato gli indici sintetici di affidabilità fiscale o gli studi di settore per una attività di impresa.

CORRISPONDENZA DELLE ESISTENZE DI PRODOTTI SOGGETTI AD AGGIO O RICAVO FISSO CON LE RELATIVE RIMANENZE

L'indicatore monitora la corrispondenza tra il valore delle "Esistenze iniziali relative a prodotti soggetti ad aggio o ricavo fisso" e le relative rimanenze finali dichiarate per il periodo di imposta precedente.


Nel caso in cui la differenza, in valore assoluto, tra i due importi sia superiore a 100 euro più il 5% delle rimanenze finali dell'anno precedente, l'indicatore è **applicato** e il relativo punteggio assume valore 1.

L'indicatore è **applicabile** solo se per il periodo di imposta precedente il contribuente ha applicato gli indici sintetici di affidabilità fiscale o gli studi di settore per una attività di impresa.

VALORIZZAZIONE DELLE RIMANENZE FINALI O ESISTENZE INIZIALI RELATIVE AD OPERE, FORNITURE E SERVIZI DI DURATA ULTRANNUALE DI CUI ALL'ART. 93 COMMA 5 DEL TUIR

L'indicatore monitora l'anomala compilazione, per questo settore economico, delle rimanenze finali o esistenze iniziali relative ad opere, forniture e servizi di durata ultrannuale di cui all'art. 93 comma 5 del TUIR.

In presenza di tale anomalia, l'indicatore è **applicato** e il relativo punteggio assume valore 1.



CORRISPONDENZA DELLE GIORNATE RETRIBUITE CON IL MODELLO CU E I DATI INPS

L'indicatore controlla il numero di giornate retribuite relative ai dipendenti, dichiarate nel quadro A del modello di rilevazione dei dati, con l'analogo dato desumibile dagli archivi della Certificazione Unica (CU) e UNIEMENS-INPS.

L'indicatore è **applicabile** solo per i soggetti che rispettano le seguenti condizioni:

- sono contemporaneamente presenti in entrambe le banche dati esterne (CU e UNIEMENS-INPS);
- non indicano nel modello di rilevazione dei dati forme di lavoro dipendente a tempo parziale e di apprendistato;
- dichiarano nel modello di rilevazione dei dati "Mesi di attività nel corso del periodo di imposta" non superiori a 12.

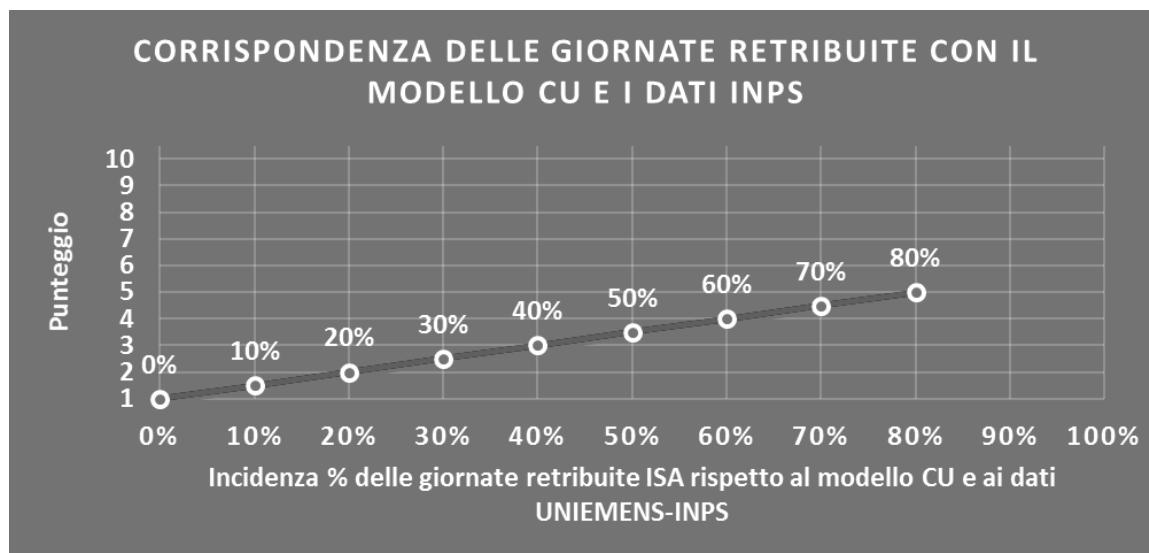
Il valore di riferimento è il minimo tra le giornate retribuite dichiarate nel modello CU (normalizzate a 312 giorni) e le giornate retribuite dichiarate ai fini UNIEMENS-INPS.

L'indicatore è **calcolato** come rapporto percentuale tra il numero delle giornate retribuite dichiarate nel quadro A del modello di rilevazione dei dati e il valore di riferimento.

L'indicatore è **applicato** quando presenta un valore non superiore alla soglia massima di riferimento (**80%**) e la differenza tra le giornate di riferimento e le giornate retribuite dichiarate nel quadro A del modello di rilevazione dei dati è superiore al seguente valore:

$$52 \text{ giorni} + 20\% \text{ del valore di riferimento} + 312 \times \text{Numero Soci Amministratori}$$

Il punteggio è modulato⁷ fra 1 e 5, come da grafico seguente.



⁷ Punteggio = 1 + 4 × (indicatore/80)



COPERTURA DELLE SPESE PER DIPENDENTE

L'indicatore verifica che l'impresa generi un valore aggiunto per addetto coerente con le spese per dipendente.

L'indicatore è **calcolato** come rapporto tra le spese per dipendente e il valore aggiunto (al netto delle spese per prestazioni rese da professionisti esterni) per addetto⁸. Le spese per dipendente sono calcolate come rapporto tra le "Spese per lavoro dipendente e per altre prestazioni diverse da lavoro dipendente afferenti l'attività dell'impresa", al netto delle "Spese per prestazioni rese da professionisti esterni", delle "Spese per collaboratori coordinati e continuativi" e delle "Spese per compensi corrisposti ai soci per l'attività di amministratore (società di persone)", e il numero dipendenti.

Nel caso in cui il rapporto tra le spese per dipendente e il valore aggiunto (al netto delle spese per prestazioni rese da professionisti esterni) per addetto assuma valori superiori all'unità l'indicatore è **applicato** e il relativo punteggio assume valore 1.


ANALISI DELL'APPORTO DI LAVORO DELLE FIGURE NON DIPENDENTI

L'indicatore monitora la corretta compilazione dell'apporto di lavoro delle figure non dipendenti.

A tal fine, per ciascuna figura di addetto non dipendente (collaboratori familiari, familiari diversi, associati in partecipazione, soci amministratori, soci non amministratori) e a seconda della natura giuridica dell'impresa di appartenenza, è stato definito un valore percentuale minimo di apporto di lavoro per addetto, differenziato per numero di addetti per figura di addetto non dipendente (si veda la tabella seguente).

Tale valore rappresenta la soglia minima di riferimento dell'apporto di lavoro delle figure non dipendenti.

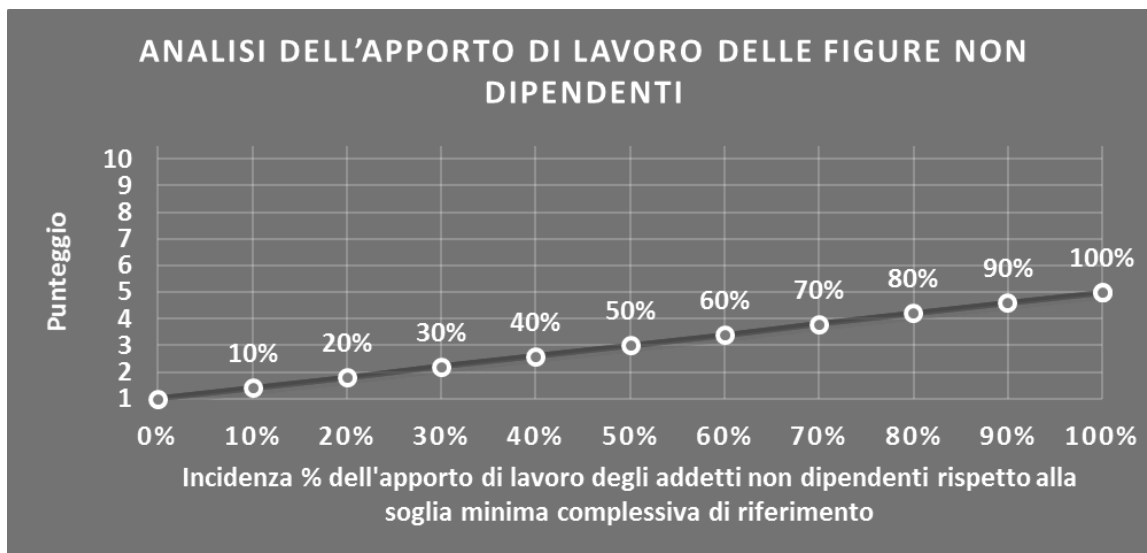
⁸ Quando il denominatore dell'indicatore "Copertura delle spese per dipendente" è non positivo, l'indicatore **non è applicato**.



Soglia minima percentuale di apporto di lavoro per addetto delle figure non dipendenti

NATURA GIURIDICA	Numero addetti per figura	COLLABORATORI FAMILIARI	FAMILIARI DIVERSI	ASSOCIATI IN PARTECIPAZIONE	SOCI AMMINISTRATORI	SOCI NON AMMINISTRATORI
PERSONE FISICHE	1	50	30	10		
PERSONE FISICHE	2	50	30	8		
PERSONE FISICHE	3	50	30	5		
PERSONE FISICHE	4	50	30	3		
PERSONE FISICHE	5	50	30	2		
PERSONE FISICHE	>5	50	30	1		
SOCIETA' DI PERSONE	1		30	10	100	20
SOCIETA' DI PERSONE	2		30	8	75	15
SOCIETA' DI PERSONE	3		30	5	67	13
SOCIETA' DI PERSONE	4		30	3	63	13
SOCIETA' DI PERSONE	5		30	2	60	8
SOCIETA' DI PERSONE	>5		30	1	50	4
SOCIETA' DI CAPITALI E ENTI NON COMMERCIALI	1		30	10	50	10
SOCIETA' DI CAPITALI E ENTI NON COMMERCIALI	2		30	8	38	8
SOCIETA' DI CAPITALI E ENTI NON COMMERCIALI	3		30	5	33	5
SOCIETA' DI CAPITALI E ENTI NON COMMERCIALI	4		30	3	31	3
SOCIETA' DI CAPITALI E ENTI NON COMMERCIALI	5		30	2	28	2
SOCIETA' DI CAPITALI E ENTI NON COMMERCIALI	>5		30	1	16	1

Nel caso in cui la percentuale complessiva di apporto di lavoro degli addetti non dipendenti dichiarata sia inferiore alla soglia minima complessiva di riferimento, l'indicatore è **applicato** e il relativo punteggio⁹ assume un valore compreso tra 1 e 5, come da grafico successivo.



⁹ Punteggio = 1 + 4×(apporto di lavoro degli addetti non dipendenti/soglia minima complessiva di riferimento)



ASSENZA DEL NUMERO DI ASSOCIATI IN PARTECIPAZIONE IN PRESENZA DEI RELATIVI UTILI

L'indicatore evidenzia situazioni di anomalia nei casi di mancata dichiarazione dell'apporto di lavoro degli "Associati in partecipazione" in presenza degli "Utili spettanti agli associati in partecipazione con apporti di solo lavoro".

Nel caso in cui si verifichi tale anomalia, l'indicatore è **applicato** e il relativo punteggio assume valore 1.

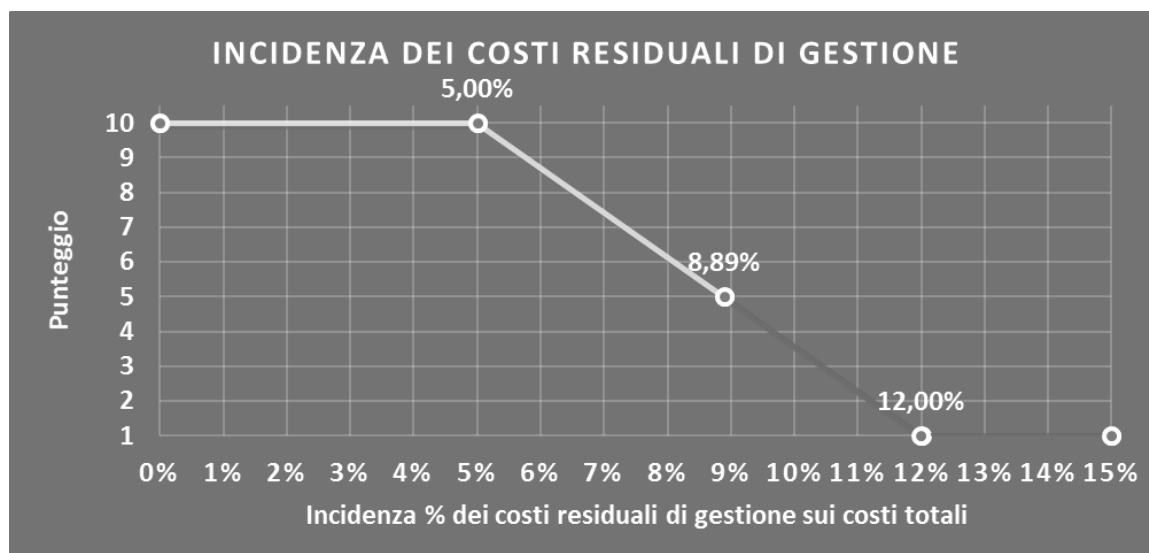
INCIDENZA DEI COSTI RESIDUALI DI GESTIONE

L'indicatore verifica che le voci di costo relative agli oneri diversi di gestione e alle altre componenti negative costituiscano una plausibile componente residuale di costo.

L'indicatore è **calcolato** come rapporto percentuale tra i costi residuali di gestione e i costi totali.

Qualora i costi totali siano uguali a zero, l'indicatore non è **applicabile**.

All'indicatore "Incidenza dei costi residuali di gestione" viene associato un punteggio che varia su una scala da 1 a 10. Quando l'indicatore presenta un valore pari o inferiore alla corrispondente soglia minima di riferimento (ad es. **5,00%** per il MoB 1), il punteggio assume valore 10; quando l'indicatore presenta un valore pari o superiore alla corrispondente soglia massima di riferimento (ad es. **12,00%** per il MoB 1), il punteggio assume valore 1; quando l'indicatore presenta un valore compreso nell'intervallo tra la soglia minima e massima di riferimento, il punteggio è modulato¹⁰ fra 1 e 10.



I dati riportati nel grafico sono riferiti al MoB 1.

L'indicatore è **applicato** quando il relativo punteggio è non superiore a 5.

¹⁰ Punteggio = 10 - 9 × [(indicatore - soglia minima) / (soglia massima - soglia minima)]



Le soglie di riferimento (esprese in percentuale) sono differenziate per "Modello di Business" come di seguito riportato:

	Modalità di distribuzione	Soglia minima	Soglia massima
MoB 1	Tutti i soggetti	5,00	12,00
MoB 2	Tutti i soggetti	10,00	25,00
MoB 3	Tutti i soggetti	5,00	12,00
MoB 4	Tutti i soggetti	5,00	12,00
MoB 5	Tutti i soggetti	10,00	25,00
MoB 6	Tutti i soggetti	5,00	12,00
MoB 7	Tutti i soggetti	5,00	12,00
MoB 8	Tutti i soggetti	5,00	12,00
MoB 9	Tutti i soggetti	10,00	25,00
MoB 10	Tutti i soggetti	7,00	15,00
MoB 11	Tutti i soggetti	7,00	15,00
MoB 12	Tutti i soggetti	5,00	12,00
MoB 13	Tutti i soggetti	5,00	12,00
MoB 14	Tutti i soggetti	5,00	12,00
MoB 15	Tutti i soggetti	10,00	25,00

Per ogni singolo soggetto, i valori soglia sono ottenuti come media, ponderata con le relative probabilità di appartenenza, dei valori di riferimento individuati per gruppo omogeneo.

MARGINE OPERATIVO LORDO NEGATIVO

L'indicatore evidenzia situazioni di anomalia relative al margine operativo lordo.

Nel caso in cui detto margine sia negativo e il valore aggiunto sia positivo, l'indicatore è **applicato** e il relativo punteggio assume valore 1.


GESTIONE DEI BENI STRUMENTALI

INCIDENZA DEGLI AMMORTAMENTI

L'indicatore verifica la coerenza tra ammortamenti per beni mobili strumentali e relativo valore.

L'indicatore è **calcolato** come rapporto percentuale tra gli ammortamenti per beni mobili strumentali, al netto dei beni di costo unitario non superiore a 516,46 euro, e il valore dei beni strumentali mobili in proprietà, al netto dei beni di costo unitario non superiore a 516,46 euro, parametrato alla quota di mesi di attività nel corso del periodo di imposta (numero di mesi di attività nel corso del periodo di imposta/12).

Nel caso in cui il valore dell'indicatore sia pari o superiore al valore della soglia massima di riferimento (**30%**), l'indicatore è **applicato** e il relativo punteggio assume valore 1.



Qualora l'importo degli ammortamenti per beni mobili strumentali, al netto dei beni di costo unitario non superiore a 516,46 euro, sia positivo, il valore dei beni strumentali mobili in proprietà, al netto dei beni di costo unitario non superiore a 516,46 euro, sia pari a zero, l'indicatore è **applicato** e il relativo punteggio assume valore 1.

INCIDENZA DEI COSTI PER BENI MOBILI ACQUISITI IN DIPENDENZA DI CONTRATTI PER LOCAZIONE FINANZIARIA

L'indicatore verifica la coerenza tra canoni di leasing e valore dei relativi beni strumentali acquisiti in leasing.

L'indicatore è **calcolato** come rapporto percentuale tra i "Canoni per beni mobili acquisiti in dipendenza di contratti di locazione finanziaria, ad esclusione dei canoni di leasing fiscalmente deducibili oltre il periodo di durata del contratto", e il "Valore dei beni strumentali mobili relativo a beni acquisiti in dipendenza di contratti di locazione finanziaria", parametrato alla quota di mesi di attività nel corso del periodo di imposta (numero di mesi di attività nel corso del periodo di imposta/12).

Nel caso in cui il valore dell'indicatore sia pari o superiore al valore della soglia massima di riferimento (**60%**), l'indicatore è **applicato** e il relativo punteggio assume valore 1.

Qualora i "Canoni per beni mobili acquisiti in dipendenza di contratti di locazione finanziaria, ad esclusione dei canoni di leasing fiscalmente deducibili oltre il periodo di durata del contratto", siano positivi e il "Valore dei beni strumentali mobili relativo a beni acquisiti in dipendenza di contratti di locazione finanziaria" sia pari a zero, l'indicatore è **applicato** e il relativo punteggio assume valore 1.


ASSENZA DEL VALORE DEI BENI STRUMENTALI

L'indicatore evidenzia situazioni di anomalia nei casi di mancata dichiarazione, nel modello di rilevazione dei dati, del valore dei beni strumentali in presenza di beni strumentali indicati nello stesso modello.

Qualora si verifichi tale anomalia, l'indicatore è **applicato** e il relativo punteggio assume valore 1.

Di seguito viene riportato l'elenco delle variabili relative ai beni strumentali utilizzate per il calcolo dell'indicatore:

- Database server;
- File server;
- Server virtuale dedicato;
- Valore dei beni strumentali riferiti alle macchine di ufficio, compresi i computer ed i sistemi telefonici, acquisiti nel corso dell'ultimo anno;
- Valore dei beni strumentali riferiti alle macchine di ufficio, compresi i computer ed i sistemi telefonici, acquisiti da oltre un anno e non oltre 2 anni;



- Valore dei beni strumentali riferiti alle macchine di ufficio, compresi i computer ed i sistemi telefonici, acquisiti da oltre 2 anni e non oltre 3 anni;
- Valore dei beni strumentali riferiti alle macchine di ufficio, compresi i computer ed i sistemi telefonici, acquisiti da oltre 3 anni e non oltre 4 anni;
- Valore dei beni strumentali riferiti alle macchine di ufficio, compresi i computer ed i sistemi telefonici, acquisiti da oltre 4 anni e non oltre 5 anni;
- Valore dei beni strumentali riferiti alle macchine di ufficio, compresi i computer ed i sistemi telefonici, acquisiti da oltre 5 anni;
- Automezzi con massa complessiva a pieno carico (escluse le autovetture): fino a t. 3,5;
- Automezzi con massa complessiva a pieno carico (escluse le autovetture): oltre t. 3,5 fino a t. 12;
- Automezzi con massa complessiva a pieno carico (escluse le autovetture): superiore a t. 12.

REDDITIVITÀ

REDDITO OPERATIVO NEGATIVO

L'indicatore intercetta le situazioni in cui il reddito operativo è minore di zero.

Qualora si verifichi questa condizione e il margine operativo lordo sia positivo, l'indicatore è **applicato** e il relativo punteggio assume valore 1.

RISULTATO ORDINARIO NEGATIVO

L'indicatore intercetta le situazioni in cui il risultato ordinario è minore di zero.

Qualora si verifichi questa condizione, l'indicatore è **applicato** e il relativo punteggio assume valore 1.

REDDITO NEGATIVO PER PIÙ DI UN TRIENNIO

L'indicatore monitora situazioni di reddito¹¹ negativo ripetute negli anni.

L'indicatore è **applicato** quando, prendendo a riferimento gli ultimi 8 periodi d'imposta, in almeno 4 annualità, anche non consecutive, è dichiarato reddito negativo.

Il punteggio è pari a:

- 5 se il reddito è negativo per 4 annualità;
- 4 se il reddito è negativo per 5 annualità;

¹¹ Per i periodi d'imposta fino al 2017 il reddito da prendere a riferimento è pari a: "Reddito d'impresa (o perdita)" + i compensi corrisposti ai soci per l'attività di amministratore relativi a società di persone, società ed enti soggetti all'IRES + gli "Utili spettanti agli associati in partecipazione con apporti di solo lavoro" + i beni distrutti o sottratti + le maggiorazioni delle quote di ammortamento e dei canoni di locazione finanziaria.



- 3 se il reddito è negativo per 6 annualità;
- 2 se il reddito è negativo per 7 annualità;
- 1 se il reddito è negativo per 8 annualità.

GESTIONE EXTRA-CARATTERISTICA

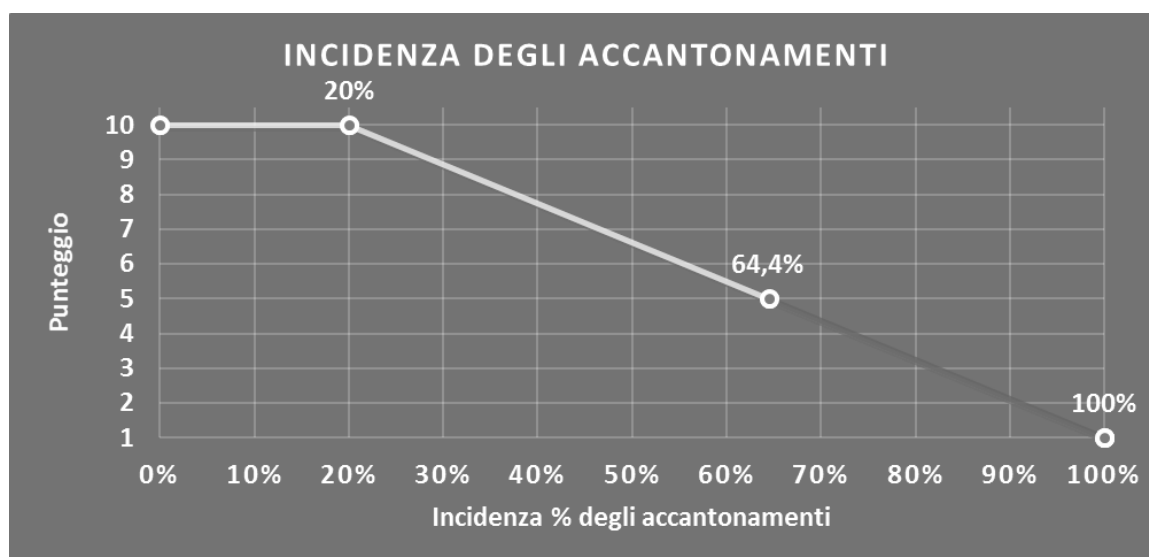
INCIDENZA DEGLI ACCANTONAMENTI

L'indicatore verifica la plausibilità degli accantonamenti rispetto alla capacità dell'impresa di produrre reddito attraverso la propria gestione caratteristica.

L'indicatore è **calcolato** come rapporto percentuale tra gli "Accantonamenti" e il margine operativo lordo.

Qualora gli "Accantonamenti" siano uguali a zero, l'indicatore non è **applicabile**.


All'indicatore "Incidenza degli accantonamenti" viene associato un punteggio che varia su una scala da 1 a 10. Quando l'indicatore presenta un valore pari o inferiore alla corrispondente soglia minima di riferimento (**20%**), il punteggio assume valore 10; quando l'indicatore presenta un valore pari o superiore alla corrispondente soglia massima di riferimento (**100%**), il punteggio assume valore 1; quando l'indicatore presenta un valore compreso nell'intervallo tra la soglia minima e massima di riferimento, il punteggio è modulato¹² fra 1 e 10.



L'indicatore è **applicato** quando il relativo punteggio è non superiore a 5.

Qualora il margine operativo lordo sia non positivo, l'indicatore è **applicato** ed assume punteggio pari ad 1.

¹² Punteggio = $10 - 9 \times \frac{(\text{indicatore} - \text{soglia minima})}{(\text{soglia massima} - \text{soglia minima})}$



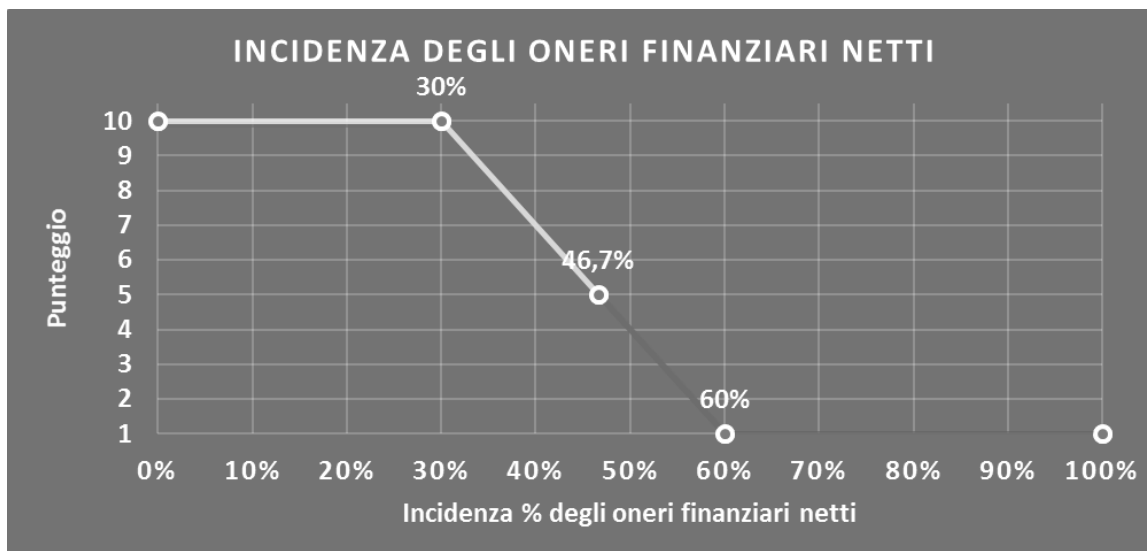
INCIDENZA DEGLI ONERI FINANZIARI NETTI

L'indicatore valuta la plausibilità dell'indebitamento finanziario dell'impresa, permettendo di evidenziare eventuali squilibri tra gestione operativa e finanziaria.

L'indicatore è **calcolato** come rapporto percentuale tra gli oneri finanziari netti e il reddito operativo.

Qualora gli oneri finanziari netti siano uguali a zero, l'indicatore non è **applicabile**.


All'indicatore "Incidenza degli oneri finanziari netti" viene associato un punteggio che varia su una scala da 1 a 10. Quando l'indicatore presenta un valore pari o inferiore alla corrispondente soglia minima di riferimento (**30%**), il punteggio assume valore 10; quando l'indicatore presenta un valore pari o superiore alla corrispondente soglia massima di riferimento (**60%**), il punteggio assume valore 1; quando l'indicatore presenta un valore compreso nell'intervallo tra la soglia minima e massima di riferimento, il punteggio è modulato¹³ fra 1 e 10.



L'indicatore è **applicato** quando il relativo punteggio è non superiore a 5.

Qualora il reddito operativo sia non positivo, l'indicatore è **applicato** ed assume punteggio pari ad 1.

¹³ Punteggio = $10 - 9 \times \frac{(\text{indicatore} - \text{soglia minima})}{(\text{soglia massima} - \text{soglia minima})}$



INDICATORI SPECIFICI

CORRISPONDENZA DELL'ANNO DI INIZIO ATTIVITÀ CON I DATI IN ANAGRAFE TRIBUTARIA

L'indicatore controlla l'anno di inizio attività, dichiarato nel frontespizio del modello di rilevazione dei dati, con l'analoga informazione desumibile dai dati disponibili in Anagrafe Tributaria.

Qualora il contribuente dichiara nel modello di rilevazione dei dati un anno di inizio attività che non trovi riscontro nei dati presenti in Anagrafe Tributaria, l'indicatore è **applicato** ed assume punteggio pari ad 1.

ATTIVITÀ NON INERENTI

Gli indicatori di questa tipologia individuano situazioni in cui il contribuente svolge in prevalenza attività economiche non rientranti nell'ambito di applicazione dell'ISA di riferimento.

Di seguito sono riportati gli indicatori elementari di anomalia relativi alle attività non inerenti.

ATTIVITÀ SVOLTA: INSTALLAZIONE E CONFIGURAZIONE HARDWARE > 50% DEI RICAVI

Qualora il contribuente abbia indicato di derivare più del 50% dei ricavi dall'attività di "Installazione e configurazione hardware", l'indicatore è **applicato** e il punteggio è pari a 1.

ATTIVITÀ SVOLTA: VENDITA DI HARDWARE E MATERIALI DI CONSUMO (TONER, CARTUCCE, ECC.) > 50% DEI RICAVI


Qualora il contribuente abbia indicato di derivare più del 50% dei ricavi dall'attività di "Vendita di hardware e materiali di consumo (toner, cartucce, ecc.)", l'indicatore è **applicato** e il punteggio è pari a 1.

ATTIVITÀ SVOLTA: NOLEGGIO DI HARDWARE > 50% DEI RICAVI

Qualora il contribuente abbia indicato di derivare più del 50% dei ricavi dall'attività di "Noleggio di hardware", l'indicatore è **applicato** e il punteggio è pari a 1.

ATTIVITÀ SVOLTA: CORSI DI FORMAZIONE/AGGIORNAMENTO > 50% DEI RICAVI

Qualora il contribuente abbia indicato di derivare più del 50% dei ricavi dall'attività di "Corsi di formazione/aggiornamento", l'indicatore è **applicato** e il punteggio è pari a 1.



SUB ALLEGATI

SUB ALLEGATO 28.A - ASSEGNAZIONE AI MOB

In fase di applicazione, per l'assegnazione dei contribuenti ai MoB viene utilizzata una combinazione di due tecniche statistiche di tipo multivariato (analisi fattoriali e modelli di mistura finita) che utilizza le seguenti variabili:

Analisi fattoriale	Nome variabile	Descrizione variabile
Gamma dei servizi offerti	W_SW_HOUSE_PREV	Prevalenza di Progettazione, sviluppo e vendita di software
	W_OUTSORC_PREV	Prevalenza di Outsourcing informatico
	W_CONSULENZA_PROG_PREV	Prevalenza di Consulenza informatica e progettazione di sistemi informatici
	W_MANUTENZIONE_PREV	Prevalenza di Manutenzione e assistenza hardware e software
	W_ACQ_DATI_CONT_PREV	Prevalenza di Acquisizione/elaborazione di dati contabili
	W_ACQ_DATI_ALTRO_PREV	Prevalenza di Acquisizione/elaborazione di altri dati
	W_GESTIONE_DB_PREV	Prevalenza di Gestione di banche dati
	W_PROVIDER_PREV	Prevalenza di Internet Service Provider, Application Service Provider, fornitura di servizi di Software as a Service e servizi di Housing/Hosting/Storage
	W_APPWEB_ELGRAF_MULT_PREV	Prevalenza di Applicazioni Web, elaborazioni grafiche e prodotti multimediali
W_ALTRO_PREV	Prevalenza di Altre attività svolte	
Relazioni di rete/Relazione con il committente	W_INSTALL_TERZI_P	Altri elementi specifici: Ricavi provenienti da interventi di installazione o riparazione effettuati su segnalazione/affidamento di terzi (call center, centri di assistenza, ecc.)
	MONOCOMM_MONOADD_PREV	Prevalenza di ricavi derivanti da committente principale per monoaddetti

Sulla base di tali variabili, il contribuente viene assegnato ad uno o più MoB attraverso l'attribuzione di una probabilità di appartenenza, come descritto nell'**Allegato 84**.


Le matrici ed i vettori per il calcolo delle probabilità di appartenenza ai MoB sono riportati nell'**Allegato 111**.



SUB ALLEGATO 28.B – FUNZIONE “RICAVI PER ADDETTO”

Di seguito viene riportato l'elenco delle variabili e dei coefficienti della funzione di regressione "Ricavi per addetto", con la spiegazione dei coefficienti.

	VARIABILI	COEFFICIENTE	INTERPRETAZIONE DEL COEFFICIENTE STIMATO
INPUT PRODUTTIVI	Spese per lavoro dipendente al netto dei compensi corrisposti ai soci per l'attività di amministratore	(*) 0,281983977790507	Un aumento dell'1% della variabile determina un aumento dello 0,28% del Ricavo stimato
	Quota dei Soci, escluso il primo, e/o associati	0,262697181601781	Un aumento dell'1% della variabile determina un aumento dello 0,26% del Ricavo stimato
	Quota dei Collaboratori familiari	0,198769674092334	Un aumento dell'1% della variabile determina un aumento dello 0,20% del Ricavo stimato
	Spese per prestazioni rese da professionisti esterni	(*) 0,037475908675203	Un aumento dell'1% della variabile determina un aumento dello 0,04% del Ricavo stimato
	Valore dei beni strumentali mobili in proprietà e in leasing	(*) 0,063591444791195	Un aumento dell'1% della variabile determina un aumento dello 0,06% del Ricavo stimato
	Costi produttivi intermedi	(*) 0,673182417314471	Un aumento dell'1% della variabile determina un aumento dello 0,67% del Ricavo stimato
	Ammortamenti per beni mobili strumentali	(*) 0,042754838610078	Un aumento dell'1% della variabile determina un aumento dello 0,04% del Ricavo stimato
	Quota giornate Apprendisti	-0,076716486193885	Un apprendista presenta una produttività inferiore del 7,67% in termini di Ricavo stimato
	Elementi specifici per l'attività di elaborazione elettronica dei dati: Contabilità elaborate	(**) 0,021852571597678	Un aumento dell'1% della variabile determina un aumento dello 0,02% del Ricavo stimato
	Elementi specifici per l'attività di elaborazione elettronica dei dati: Buste paga elaborate	(**) 0,010260968683754	Un aumento dell'1% della variabile determina un aumento dello 0,01% del Ricavo stimato
VARIABILI STRUTTURALI	Primo anno (vale 1 per il primo periodo d'imposta successivo all'inizio attività)	-0,075488338391138	La condizione di 'Primo anno (vale 1 per il primo periodo d'imposta successivo all'inizio attività)' determina una diminuzione del 7,55% del Ricavo stimato
	Probabilità di appartenenza al MoB 1 - Imprese che si occupano principalmente di realizzazione e gestione di applicazioni web, elaborazioni grafiche e prodotti multimediali	-0,016265399295655	L'appartenenza al MoB determina una diminuzione dell'1,63% del Ricavo stimato
	Probabilità di appartenenza al MoB 2 - Contribuenti che in genere operano individualmente per il committente principale senza avvalersi di dipendenti e/o collaboratori e che svolgono in prevalenza altre attività	-0,014719209175123	L'appartenenza al MoB determina una diminuzione dell'1,47% del Ricavo stimato
	Probabilità di appartenenza al MoB 4 - Imprese che svolgono in prevalenza altre attività	-0,012551216614692	L'appartenenza al MoB determina una diminuzione dell'1,26% del Ricavo stimato
	Probabilità di appartenenza al MoB 5 - Contribuenti che in genere operano individualmente per il committente principale senza avvalersi di dipendenti e/o collaboratori e che svolgono prevalentemente attività di acquisizione ed elaborazione di dati contabili	-0,012182468183605	L'appartenenza al MoB determina una diminuzione dell'1,22% del Ricavo stimato
	Probabilità di appartenenza al MoB 6 - Imprese che svolgono in prevalenza attività di manutenzione e assistenza software e/o manutenzione, assistenza e riparazione hardware	-0,055312132833741	L'appartenenza al MoB determina una diminuzione del 5,53% del Ricavo stimato
	Probabilità di appartenenza al MoB 7 - Imprese che svolgono principalmente attività di consulenza informatica e/o progettazione e realizzazione di sistemi informatici	0,076837009570698	L'appartenenza al MoB determina un aumento del 7,68% del Ricavo stimato
	Probabilità di appartenenza al MoB 8 - Imprese che svolgono prevalentemente attività di progettazione e sviluppo software e/o vendita di licenze software	0,061230923795411	L'appartenenza al MoB determina un aumento del 6,12% del Ricavo stimato
	Probabilità di appartenenza al MoB 9 - Contribuenti che in genere operano individualmente per il committente principale senza avvalersi di dipendenti e/o collaboratori e che svolgono prevalentemente attività di progettazione e sviluppo software e/o vendita di licenze software	0,124553755720939	L'appartenenza al MoB determina un aumento del 12,46% del Ricavo stimato
	Probabilità di appartenenza al MoB 10 - Imprese che effettuano in prevalenza attività di gestione di banche dati	0,014226807031754	L'appartenenza al MoB determina un aumento dell'1,42% del Ricavo stimato
MODELLI DI BUSINESS (MoB)			



	VARIABILI	COEFFICIENTE	INTERPRETAZIONE DEL COEFFICIENTE STIMATO
	Probabilità di appartenenza al MoB 11 - Imprese che svolgono principalmente attività di acquisizione ed elaborazione di dati non contabili	0,022236740522593	L'appartenenza al MoB determina un aumento del 2,22% del Ricavo stimato
	Probabilità di appartenenza al MoB 12 - Imprese che svolgono prevalentemente attività di Internet Service Provider, Application Service Provider, fornitura di servizi di Software as a Service e di servizi Housing/Hosting/Storage	0,015629933094440	L'appartenenza al MoB determina un aumento dell'1,56% del Ricavo stimato
	Probabilità di appartenenza al MoB 13 - Imprese che svolgono in prevalenza attività diversificate e che frequentemente effettuano interventi di installazione o riparazione su segnalazione/affidamento di terzi	0,046299972782689	L'appartenenza al MoB determina un aumento del 4,63% del Ricavo stimato
	Probabilità di appartenenza al MoB 14 - Imprese che svolgono in prevalenza attività di outsourcing informatico	0,072513486896406	L'appartenenza al MoB determina un aumento del 7,25% del Ricavo stimato
	Probabilità di appartenenza al MoB 15 - Contribuenti che in genere operano individualmente per il committente principale senza avvalersi di dipendenti e/o collaboratori e che svolgono prevalentemente attività di consulenza informatica e/o progettazione e realizzazione di sistemi informatici	0,131780607882336	L'appartenenza al MoB determina un aumento del 13,18% del Ricavo stimato
VARIABILI TERRITORIALI	Territorialità del livello del reddito medio imponibile ai fini dell'addizionale IRPEF, a livello provinciale, ponderata con probabilità di appartenenza al MoB 6 - Imprese che svolgono in prevalenza attività di manutenzione e assistenza software e/o manutenzione, assistenza e riparazione hardware	0,155497843734060	L'appartenenza al MoB e la localizzazione nelle province a più alto livello del reddito medio imponibile determinano un aumento del 15,55% del Ricavo stimato
	Territorialità generale, a livello provinciale relativa al gruppo 2	-0,089825581141033	La condizione di 'Territorialità generale, a livello provinciale' relativa al gruppo 2' determina una diminuzione dell'8,98% del Ricavo stimato
	Territorialità generale, a livello provinciale relativa al gruppo 5	-0,151057654240267	La condizione di 'Territorialità generale, a livello provinciale' relativa al gruppo 5' determina una diminuzione del 15,11% del Ricavo stimato
MISURE DI CICLO DI SETTORE	Tasso di occupazione a livello regionale	0,004572521888513	Una diminuzione di un punto del 'Tasso di occupazione a livello regionale' determina una flessione dello 0,46% del Ricavo stimato
	Andamento dell'ammontare dei ricavi del settore	0,408161403167705	Una diminuzione dell'1% della variabile di ciclo economico 'Andamento dell'ammontare dei ricavi del settore' determina una flessione dello 0,41% del Ricavo stimato
MISURE DI CICLO INDIVIDUALE	Ammortamenti per beni mobili strumentali (valore medio relativo agli ultimi 8 periodi d'imposta, incluso quello di applicazione)	(*) 0,050254647236995	Una maggiore dotazione storica dell'1% degli 'Ammortamenti per beni mobili strumentali (valore medio relativo agli ultimi 8 periodi d'imposta, incluso quello di applicazione)' rispetto a quella attuale determina una diminuzione dello 0,05% del Ricavo stimato
ECONOMIE DI SCALA E/O SOSTITUZIONE	(Costi produttivi intermedi) x (Spese per lavoro dipendente al netto dei compensi corrisposti ai soci per l'attività di amministratore)	(****) -0,004590013803555	Un aumento dell'1% della variabile determina una diminuzione dello 0,005% del Ricavo stimato
	(Costi produttivi intermedi, quota fino a 1.500.000 euro) ²	-0,125984595388123	Un aumento dell'1% della variabile determina una diminuzione dello 0,13% del Ricavo stimato
INTERCETTA	(Costi produttivi intermedi, quota fino a 1.500.000 euro) ³	0,019375805422902	Un aumento dell'1% della variabile determina un aumento dello 0,02% del Ricavo stimato
Coefficiente di rivalutazione	Valore dell'intercetta del modello di stima	1,506788715966324	
Coefficiente individuale		1	
			Vedasi Allegato 85


(*) Le variabili contabili (XC) sono utilizzate in stima come $LN(1 + XC / (N^{\circ} \text{ addetti} \times 1.000))$

(**) Le variabili numeriche (XN) sono utilizzate in stima come $LN(1 + XN / (N^{\circ} \text{ addetti}))$

(***) La variabile relativa al numero degli addetti è utilizzata in stima come $LN(1 + N^{\circ} \text{ addetti})$

(****) Ciascuna variabile (XS) del prodotto è utilizzata in stima come $LN(1 + XS)$

Le misure di ciclo settoriale relative al periodo d'imposta di applicazione saranno pubblicate con apposito Decreto ai sensi dell'art. 9-bis comma 2 del DL 50 del 24 aprile 2017 convertito nella Legge n. 96 del 21 giugno 2017.




SUB ALLEGATO 28.C – FUNZIONE “VALORE AGGIUNTO PER ADDETTO”

Di seguito viene riportato l'elenco delle variabili e dei coefficienti della funzione di regressione “Valore aggiunto per addetto”, con la spiegazione dei coefficienti.

	VARIABILI	COEFFICIENTE	INTERPRETAZIONE DEL COEFFICIENTE STIMATO
INPUT PRODUTTIVI	Spese per lavoro dipendente al netto dei compensi corrisposti ai soci per l'attività di amministratore	(*) 0,377298467845109	Un aumento dell'1% della variabile determina un aumento dello 0,38% del VA stimato
	Quota dei Collaboratori familiari e dei Soci, escluso il primo, e/o associati	0,465808510036905	Un aumento dell'1% della variabile determina un aumento dello 0,47% del VA stimato
	Spese per prestazioni rese da professionisti esterni	(*) 0,058275210930157	Un aumento dell'1% della variabile determina un aumento dello 0,06% del VA stimato
	Valore dei beni strumentali mobili in proprietà e in leasing	(*) 0,147602198363581	Un aumento dell'1% della variabile determina un aumento dello 0,15% del VA stimato
	Costo del venduto e per la produzione di servizi	(*) 0,073490885693375	Un aumento dell'1% della variabile determina un aumento dello 0,07% del VA stimato
	Totale spese per servizi	(*) 0,079019167537163	Un aumento dell'1% della variabile determina un aumento dello 0,08% del VA stimato
	Canoni relativi a beni immobili	(*) -0,008084663811879	Un aumento dell'1% della variabile determina una diminuzione dello 0,01% del VA stimato
	Ammortamenti per beni mobili strumentali	(*) 0,093414427920838	Un aumento dell'1% della variabile determina un aumento dello 0,09% del VA stimato
	Quota giornate Apprendisti	-0,116799382114494	Un apprendista presenta una produttività inferiore del 11,68% in termini di VA stimato
	Elementi specifici per l'attività di elaborazione elettronica dei dati: Contabilità elaborate	(**) 0,027351371469171	Un aumento dell'1% della variabile determina un aumento dello 0,03% del VA stimato
VARIABILI STRUTTURALI	Elementi specifici per l'attività di elaborazione elettronica dei dati: Buste paga elaborate	(**) 0,014840113676126	Un aumento dell'1% della variabile determina un aumento dello 0,01% del VA stimato
	Età professionale: fino a 4 anni	0,024992739270657	La condizione di 'Età professionale: fino a 4 anni' determina un aumento del 2,50% del VA stimato
	Età professionale: da 5 e fino a 6 anni	0,036596073884329	La condizione di 'Età professionale: da 5 e fino a 6 anni' determina un aumento del 3,66% del VA stimato
	Età professionale: pari a 7 anni	0,044710806084030	La condizione di 'Età professionale: pari a 7 anni' determina un aumento del 4,47% del VA stimato
	Età professionale: pari a 8 anni	0,045193429829749	La condizione di 'Età professionale: pari a 8 anni' determina un aumento del 4,52% del VA stimato
	Età professionale: pari a 9 anni	0,052197211032230	La condizione di 'Età professionale: pari a 9 anni' determina un aumento del 5,22% del VA stimato
	Età professionale: oltre 9 anni	0,061513129440036	La condizione di 'Età professionale: oltre 9 anni' determina un aumento del 6,15% del VA stimato
	Probabilità di appartenenza al Mob 1 - Imprese che si occupano principalmente di realizzazione e gestione di applicazioni web, elaborazioni grafiche e prodotti multimediali	-0,217700503464863	L'appartenenza al Mob determina una diminuzione del 21,77% del VA stimato
	Probabilità di appartenenza al Mob 2 - Contribuenti che in genere operano individualmente per il committente principale senza avvalersi di dipendenti e/o collaboratori e che svolgono in prevalenza altre attività	-0,244239601443765	L'appartenenza al Mob determina una diminuzione del 24,42% del VA stimato
	MODELLI DI BUSINESS (Mob)	Probabilità di appartenenza al Mob 3 - Imprese che svolgono in prevalenza attività di acquisizione ed elaborazione di dati contabili	-0,241293947102503
Probabilità di appartenenza al Mob 4 - Imprese che svolgono in prevalenza altre attività		-0,2444980472757445	L'appartenenza al Mob determina una diminuzione del 24,50% del VA stimato
Probabilità di appartenenza al Mob 5 - Contribuenti che in genere operano individualmente per il committente principale senza avvalersi di dipendenti e/o collaboratori e che svolgono prevalentemente attività di acquisizione ed elaborazione di dati contabili		-0,261357918886265	L'appartenenza al Mob determina una diminuzione del 26,14% del VA stimato

	VARIABILI	COEFFICIENTE	INTERPRETAZIONE DEL COEFFICIENTE STIMATO
VARIABILI TERRITORIALI	Probabilità di appartenenza al Mob 6 - Imprese che svolgono in prevalenza attività di manutenzione e assistenza software e/o manutenzione, assistenza e riparazione hardware	-0,386711668095496	L'appartenenza al Mob determina una diminuzione del 38,67% del VA stimato
	Probabilità di appartenenza al Mob 7 - Imprese che svolgono principalmente attività di consulenza informatica e/o progettazione e realizzazione di sistemi informatici	-0,086253420185599	L'appartenenza al Mob determina una diminuzione dell'8,63% del VA stimato
	Probabilità di appartenenza al Mob 8 - Imprese che svolgono prevalentemente attività di progettazione e sviluppo software e/o vendita di licenze software	-0,117676309138911	L'appartenenza al Mob determina una diminuzione dell'11,77% del VA stimato
	Probabilità di appartenenza al Mob 9 - Contribuenti che in genere operano individualmente per il committente principale senza awalers di dipendenti e/o collaboratori e che svolgono prevalentemente attività di progettazione e sviluppo software e/o vendita di licenze software	-0,018302980236113	L'appartenenza al Mob determina una diminuzione dell'1,83% del VA stimato
	Probabilità di appartenenza al Mob 10 - Imprese che effettuano in prevalenza attività di gestione di banche dati	-0,211015815795518	L'appartenenza al Mob determina una diminuzione del 21,10% del VA stimato
	Probabilità di appartenenza al Mob 11 - Imprese che svolgono principalmente attività di acquisizione ed elaborazione di dati non contabili	-0,208044405564715	L'appartenenza al Mob determina una diminuzione del 20,80% del VA stimato
	Probabilità di appartenenza al Mob 12 - Imprese che svolgono prevalentemente attività di Internet Service Provider, Application Service Provider, fornitura di servizi di Software as a Service e di servizi Housing/Hosting/Storage	-0,180657938987154	L'appartenenza al Mob determina una diminuzione del 18,07% del VA stimato
	Probabilità di appartenenza al Mob 13 - Imprese che svolgono in prevalenza attività diversificate e che frequentemente effettuano interventi di installazione o riparazione su segnalazione/affidamento di terzi	-0,135628169364320	L'appartenenza al Mob determina una diminuzione del 13,56% del VA stimato
	Probabilità di appartenenza al Mob 14 - Imprese che svolgono in prevalenza attività di outsourcing informatico	-0,090603364524642	L'appartenenza al Mob determina una diminuzione del 9,06% del VA stimato
	Territorialità del livello del reddito medio imponibile ai fini dell'addizionale IRPEF, a livello provinciale, ponderata con probabilità di appartenenza al Mob 6	0,445128275606948	L'appartenenza al Mob e la localizzazione nelle province a più alto livello del reddito medio imponibile determinano un aumento del 44,51% del VA stimato
	- Imprese che svolgono in prevalenza attività di manutenzione e assistenza software e/o manutenzione, assistenza e riparazione hardware	-0,128586049970473	La condizione di 'Territorialità generale, a livello provinciale relativa al gruppo 2' determina una diminuzione del 12,86% del VA stimato
	Territorialità generale, a livello provinciale relativa al gruppo 2	-0,199941913909943	La condizione di 'Territorialità generale, a livello provinciale relativa al gruppo 5' determina una diminuzione del 19,99% del VA stimato
	Territorialità generale, a livello provinciale relativa al gruppo 5	0,007128237982752	Una diminuzione di un punto del 'Tasso di occupazione a livello regionale' determina una flessione dello 0,71% del VA stimato
	Tasso di occupazione a livello regionale	0,820881056014975	Una diminuzione dell'1% della variabile di ciclo economico 'Andamento dell'ammontare dei ricavi del settore' determina una flessione dello 0,82% del VA stimato
Andamento dell'ammontare dei ricavi del settore		Una maggiore dotazione storica del 'Costo del venduto e per la produzione di servizi (valore medio relativo agli ultimi 8 periodi d'imposta, incluso quello di applicazione)' rispetto a quella attuale determina una diminuzione dello 0,03% del VA stimato	
Costo del venduto e per la produzione di servizi (valore medio relativo agli ultimi 8 periodi d'imposta, incluso quello di applicazione)	(*)		
MISURE DI CICLO DI SETTORE			
MISURE DI CICLO INDIVIDUALE	Canoni relativi a beni immobili (valore medio relativo agli ultimi 8 periodi d'imposta, incluso quello di applicazione)	(*)	Una maggiore dotazione storica dell'1% dei 'Canoni relativi a beni immobili (valore medio relativo agli ultimi 8 periodi d'imposta, incluso quello di applicazione)' rispetto a quella attuale determina una diminuzione dello 0,04% del VA stimato
ECONOMIE DI SCALA E/O	(Costo del venduto e per la produzione di servizi) x (Spese per lavoro dipendente al netto dei compensi corrisposti ai soci per l'attività di amministratore)	(****)	Un aumento dell'1% della variabile determina una diminuzione dello 0,001% del VA stimato



SOSTITUZIONE	VARIABILI (Spese per lavoro dipendente al netto dei compensi corrisposti ai soci per l'attività di amministratore) x (Valore dei beni strumentali mobili in proprietà e in leasing)	COEFFICIENTE	INTERPRETAZIONE DEL COEFFICIENTE STIMATO
INTERCETTA	Valore dell'intercetta del modello di stima	1,220167787769002	
Coefficiente di rivalutazione		1,095700936197373	Un aumento dell'1% della variabile determina una diminuzione dello 0,004% del IVA stimato
Coefficiente individuale		Vedasi Allegato 85	


(*) Le variabili contabili (XC) sono utilizzate in stima come LN[1+XC/(N°addetti×1.000)]

(**) Le variabili numeriche (XN) sono utilizzate in stima come LN[1+XN/(N°addetti)]

(***) La variabile relativa al numero degli addetti è utilizzata in stima come LN(1+N°addetti)

(****) Ciascuna variabile (XS) del prodotto è utilizzata in stima come LN(1+XS)

Le misure di ciclo settoriale relative al periodo d'imposta di applicazione saranno pubblicate con apposito Decreto ai sensi dell'art. 9-bis comma 2 del DL 50 del 24 aprile 2017 convertito nella Legge n. 96 del 21 giugno 2017.



SUB ALLEGATO 28.D – FORMULE DELLE VARIABILI E DEGLI INDICATORI

Di seguito sono riportate le formule delle variabili e degli indicatori economico-contabili utilizzati nell'ISA AG66U:

Addetti¹⁴ (ditte individuali) = Titolare + Numero dipendenti + Numero collaboratori coordinati e continuativi che prestano attività prevalentemente nell'impresa + Numero collaboratori dell'impresa familiare e coniuge dell'azienda coniugale + Numero familiari diversi che prestano attività nell'impresa + Numero associati in partecipazione

Addetti (società) = Numero dipendenti + Numero collaboratori coordinati e continuativi che prestano attività prevalentemente nell'impresa + Numero familiari diversi che prestano attività nell'impresa + Numero associati in partecipazione + Numero soci amministratori + Numero soci non amministratori + Numero amministratori non soci

Addetti all'attività (ditte individuali) = Teste + 1

Addetti all'attività (società) = Teste

Aggi derivanti dalla vendita di generi soggetti ad aggio o ricavo fisso = Ricavi derivanti dalla vendita di generi soggetti ad aggio o ricavo fisso - (Esistenze iniziali relative a prodotti soggetti ad aggio o ricavo fisso - Rimanenze finali relative a prodotti soggetti ad aggio o ricavo fisso + Costi per l'acquisto di prodotti soggetti ad aggio o ricavo fisso - Beni soggetti ad aggio o ricavo fisso distrutti o sottratti)¹⁵

Ammortamenti per beni mobili strumentali, al netto dei beni di costo unitario non superiore a 516,46 euro = Ammortamenti per beni mobili strumentali - Spese per l'acquisto di beni strumentali mobili di costo unitario non superiore a 516,46 euro

Costi produttivi = Costo del venduto e per la produzione di servizi + Spese per acquisti di servizi - Compensi corrisposti ai soci per l'attività di amministratore (società ed enti soggetti all'IRES) + Altri costi per servizi + Canoni per beni mobili acquisiti in dipendenza di contratti di locazione non finanziaria e di noleggio + Spese per lavoro dipendente e per altre prestazioni diverse da lavoro dipendente afferenti l'attività dell'impresa - Compensi corrisposti ai soci per l'attività di amministratore (società di persone) + Abbonamenti a riviste e giornali, acquisto di libri, spese per cancelleria, per omaggio a clienti ed articoli promozionali

Costi produttivi intermedi = Costo del venduto e per la produzione di servizi + Spese per acquisti di servizi - Compensi corrisposti ai soci per l'attività di amministratore (società ed enti soggetti all'IRES) + Altri costi per servizi + Canoni per beni mobili acquisiti in dipendenza di contratti di locazione non finanziaria e di noleggio + Abbonamenti a riviste e giornali, acquisto di libri, spese per cancelleria, per omaggio a clienti ed articoli promozionali

Costi residuali di gestione = Oneri diversi di gestione ed altre componenti negative - Abbonamenti a riviste e giornali, acquisto di libri, spese per cancelleria, per omaggio a clienti ed articoli promozionali - Perdite su crediti - "Utili spettanti agli associati in partecipazione con apporti di solo lavoro" - Maggiorazioni fiscali - Componenti negativi derivanti da trasferimenti di azienda o di rami di azienda - Minusvalenze derivanti da operazioni di riconversione produttiva, ristrutturazione o ridimensionamento produttivo, espropri o nazionalizzazioni di beni, alienazione di beni non strumentali all'attività produttiva

Costi totali = Costi produttivi + Oneri diversi di gestione ed altre componenti negative - Abbonamenti a riviste e giornali, acquisto di libri, spese per cancelleria, per omaggio a clienti ed articoli promozionali - Perdite su crediti - "Utili spettanti agli associati in partecipazione con apporti di solo lavoro" - Maggiorazioni fiscali - Componenti negativi derivanti da trasferimenti di azienda o di rami di azienda - Minusvalenze derivanti da operazioni di riconversione produttiva, ristrutturazione o ridimensionamento produttivo, espropri o nazionalizzazioni di beni, alienazione di beni non strumentali all'attività produttiva

Costo del venduto e per la produzione di servizi¹⁶ = [Esistenze iniziali relative a merci, prodotti finiti, materie prime e sussidiarie, semilavorati e ai servizi non di durata ultrannuale (escluse quelle relative a prodotti soggetti ad aggio o ricavo fisso) + Costi per l'acquisto di materie prime, sussidiarie, semilavorati e merci (esclusi quelli relativi a prodotti soggetti ad aggio o ricavo fisso) e per la produzione di servizi - Beni distrutti o sottratti relativi a materie prime, sussidiarie, semilavorati, merci e prodotti finiti (esclusi quelli soggetti ad aggio o ricavo fisso)] + (Esistenze iniziali relative ad opere, forniture e servizi di durata ultrannuale di cui all'art. 93, comma 5,

¹⁴ Il titolare è pari a uno. Il numero collaboratori dell'impresa familiare e coniuge dell'azienda coniugale, il numero familiari diversi che prestano attività nell'impresa, il numero associati in partecipazione, il numero soci amministratori e il numero soci non amministratori sono pari alla relativa percentuale di lavoro prestato diviso 100. Il numero collaboratori coordinati e continuativi che prestano attività prevalentemente nell'impresa, il numero amministratori non soci e il titolare sono rideterminati in base alla durata dell'attività pari al numero di mesi di attività nel corso del periodo di imposta diviso 12.

Il numero addetti non può essere inferiore a ("Numero di mesi di attività nel corso del periodo di imposta" diviso 12).

¹⁵ Se è minore di zero, la variabile viene posta uguale a zero.

¹⁶ Ad esclusione dell'utilizzo nell'ambito dell'indicatore elementare di anomalia "Costo del venduto e per la produzione di servizi negativo", se la variabile è minore di zero, viene posta uguale a zero.



del TUIR - Beni distrutti o sottratti relativi ad opere, forniture e servizi di durata ultrannuale di cui all'art. 93, comma 5, del TUIR) - Rimanenze finali

Costo del venduto (relativo a prodotti soggetti ad aggio o ricavo fisso) = (Esistenze iniziali relative a prodotti soggetti ad aggio o ricavo fisso - Rimanenze finali relative a prodotti soggetti ad aggio o ricavo fisso + Costi per l'acquisto di prodotti soggetti ad aggio o ricavo fisso - Beni soggetti ad aggio o ricavo fisso distrutti o sottratti)

Dipendenti a tempo parziale e apprendisti = Dipendenti a tempo parziale, assunti con contratto di lavoro intermittente, di lavoro ripartito, con contratto di inserimento, a termine, lavoratori a domicilio, personale con contratto di somministrazione di lavoro + Apprendisti

Età professionale = Periodo di imposta - Anno di inizio attività

Giornate retribuite dichiarate ai fini UNIEMENS-INPS = Numero giorni retribuiti nella qualifica. Il calcolo viene dapprima effettuato per ogni dipendente dell'azienda utilizzando un limite massimo di 312 giornate retribuite. Successivamente si calcola il numero complessivo di giornate retribuite per ciascuna azienda sommando le giornate retribuite di tutti i relativi dipendenti. Il calcolo viene effettuato escludendo i lavoratori con codice qualifica 'Z' ("lavoratori esclusi da contribuzione INPS previdenziale ed assistenziale, OTD o OTI dipendente di azienda agricola in genere ovvero OTD dipendente da cooperativa Legge 240/84") e i lavoratori con codice qualifica '4' o '5' afferenti agli apprendisti

Giornate retribuite dichiarate nel modello CU = (Numero di giorni per i quali spettano le detrazioni di lavoro dipendente) × 312/365. Il calcolo viene dapprima effettuato per ogni dipendente del sostituto d'imposta imponendo un limite massimo di 312 giornate retribuite. Successivamente si calcola il numero complessivo di giornate retribuite per ciascun sostituto di imposta sommando le giornate retribuite di tutti i relativi dipendenti. Il calcolo viene effettuato solo per i sostituti d'imposta che non hanno compilato la Sezione 3 "INPS Gestione separata parasubordinati" del modello CU ovvero quelli che non hanno dichiarato collaboratori coordinati e continuativi

Margine operativo lordo = Valore aggiunto - (Spese per lavoro dipendente e per altre prestazioni diverse da lavoro dipendente afferenti all'attività dell'impresa - Compensi corrisposti ai soci per l'attività di amministratore (società di persone))

Numero dipendenti = (Numero delle giornate retribuite - Numero delle giornate di sospensione, C.I.G. e simili del personale dipendente) diviso 312

Prevalenza di Acquisizione/elaborazione di altri dati = Se Attività svolta: Acquisizione/elaborazione di altri dati (ad es. elaborazioni per ricerche di mercato, scannerizzazione ed archiviazione ottica) è il massimo tra Attività svolta: (Analisi, progettazione e sviluppo software + Vendita di licenze relative a software di proprietà + Vendita di licenze relative a software prodotto da terzi), Attività svolta: Outsourcing informatico (gestione del parco informatico del cliente con erogazione di un pacchetto integrato di servizi che comprende, ad esempio: desktop management, network management, manutenzione hardware e software, backup and disaster recovery, ecc.), Attività svolta: [Consulenza informatica (direzionale e strategica, progettazione del sistema informativo, Business Intelligence, sicurezza informatica, ecc.) + Progettazione e realizzazione di sistemi informatici 'chiavi in mano'], Attività svolta: (Manutenzione/assistenza/riparazione/helpdesk hardware + Manutenzione/assistenza/helpdesk software), Attività svolta: Acquisizione/elaborazione di dati contabili, Attività svolta: Acquisizione/elaborazione di altri dati (ad es. elaborazioni per ricerche di mercato, scannerizzazione ed archiviazione ottica), Attività svolta: Gestione di banche dati, Attività svolta: Internet Service Provider (I.S.P.), Application Service Provider (A.S.P.), fornitura di servizi di Software as a Service (SaaS) e servizi di Housing/Hosting/Storage, Attività svolta: [Realizzazione e gestione di applicazioni web (siti, portali, ecc.) + Elaborazioni grafiche (Computer Grafica) + Realizzazione di prodotti multimediali (ad es. e-book)] e Attività svolta: Altro allora è uguale a Attività svolta: Acquisizione/elaborazione di altri dati (ad es. elaborazioni per ricerche di mercato, scannerizzazione ed archiviazione ottica); altrimenti è uguale a 0

Prevalenza di Acquisizione/elaborazione di dati contabili = Se Attività svolta: Acquisizione/elaborazione di dati contabili è il massimo tra Attività svolta: (Analisi, progettazione e sviluppo software + Vendita di licenze relative a software di proprietà + Vendita di licenze relative a software prodotto da terzi), Attività svolta: Outsourcing informatico (gestione del parco informatico del cliente con erogazione di un pacchetto integrato di servizi che comprende, ad esempio: desktop management, network management, manutenzione hardware e software, backup and disaster recovery, ecc.), Attività svolta: [Consulenza informatica (direzionale e strategica, progettazione del sistema informativo, Business Intelligence, sicurezza informatica, ecc.) + Progettazione e realizzazione di sistemi informatici 'chiavi in mano'], Attività svolta: (Manutenzione/assistenza/riparazione/helpdesk hardware + Manutenzione/assistenza/helpdesk software), Attività svolta: Acquisizione/elaborazione di dati contabili, Attività svolta: Acquisizione/elaborazione di altri dati (ad es. elaborazioni per ricerche di mercato, scannerizzazione ed archiviazione ottica), Attività svolta: Gestione di banche dati, Attività svolta: Internet Service Provider (I.S.P.), Application Service Provider (A.S.P.), fornitura di servizi di Software as a Service (SaaS) e servizi di Housing/Hosting/Storage, Attività svolta: [Realizzazione e gestione di applicazioni web (siti, portali, ecc.) + Elaborazioni grafiche (Computer Grafica) + Realizzazione di prodotti multimediali (ad es. e-book)] e Attività svolta: Altro allora è uguale a Attività svolta: Acquisizione/elaborazione di dati contabili; altrimenti è uguale a 0

Prevalenza di Altre attività svolte = Se Attività svolta: Altro è il massimo tra Attività svolta: (Analisi, progettazione e sviluppo software + Vendita di licenze relative a software di proprietà + Vendita di licenze relative a software prodotto da terzi), Attività svolta: Outsourcing informatico (gestione del parco informatico del cliente con erogazione di un pacchetto integrato di servizi che comprende, ad esempio: desktop management, network management, manutenzione hardware e software, backup and disaster recovery, ecc.), Attività svolta: [Consulenza informatica (direzionale e strategica, progettazione del sistema informativo, Business Intelligence, sicurezza informatica, ecc.) + Progettazione e realizzazione di sistemi informatici 'chiavi in mano'], Attività svolta: (Manutenzione/assistenza/riparazione/helpdesk hardware + Manutenzione/assistenza/helpdesk software), Attività svolta:




Acquisizione/elaborazione di dati contabili, Attività svolta: Acquisizione/elaborazione di altri dati (ad es. elaborazioni per ricerche di mercato, scannerizzazione ed archiviazione ottica), Attività svolta: Gestione di banche dati, Attività svolta: Internet Service Provider (I.S.P.), Application Service Provider (A.S.P.), fornitura di servizi di Software as a Service (SaaS) e servizi di Housing/Hosting/Storage, Attività svolta: [Realizzazione e gestione di applicazioni web (siti, portali, ecc.) + Elaborazioni grafiche (Computer Grafica) + Realizzazione di prodotti multimediali (ad es. e-book)] e Attività svolta: Altro allora è uguale a Attività svolta: Altro; altrimenti è uguale a 0

Prevalenza di Applicazioni Web, elaborazioni grafiche e prodotti multimediali = Se Attività svolta: [Realizzazione e gestione di applicazioni web (siti, portali, ecc.) + Elaborazioni grafiche (Computer Grafica) + Realizzazione di prodotti multimediali (ad es. e-book)] è il massimo tra Attività svolta: (Analisi, progettazione e sviluppo software + Vendita di licenze relative a software di proprietà + Vendita di licenze relative a software prodotto da terzi), Attività svolta: Outsourcing informatico (gestione del parco informatico del cliente con erogazione di un pacchetto integrato di servizi che comprende, ad esempio: desktop management, network management, manutenzione hardware e software, backup and disaster recovery, ecc.), Attività svolta: [Consulenza informatica (direzionale e strategica, progettazione del sistema informativo, Business Intelligence, sicurezza informatica, ecc.) + Progettazione e realizzazione di sistemi informatici 'chiavi in mano'], Attività svolta: (Manutenzione/assistenza/riparazione/helpdesk hardware + Manutenzione/assistenza/helpdesk software), Attività svolta: Acquisizione/elaborazione di dati contabili, Attività svolta: Acquisizione/elaborazione di altri dati (ad es. elaborazioni per ricerche di mercato, scannerizzazione ed archiviazione ottica), Attività svolta: Gestione di banche dati, Attività svolta: Internet Service Provider (I.S.P.), Application Service Provider (A.S.P.), fornitura di servizi di Software as a Service (SaaS) e servizi di Housing/Hosting/Storage, Attività svolta: [Realizzazione e gestione di applicazioni web (siti, portali, ecc.) + Elaborazioni grafiche (Computer Grafica) + Realizzazione di prodotti multimediali (ad es. e-book)] e Attività svolta: Altro allora è uguale a Attività svolta: [Realizzazione e gestione di applicazioni web (siti, portali, ecc.) + Elaborazioni grafiche (Computer Grafica) + Realizzazione di prodotti multimediali (ad es. e-book)]; altrimenti è uguale a 0

Prevalenza di Consulenza informatica e progettazione di sistemi informatici = Se Attività svolta: [Consulenza informatica (direzionale e strategica, progettazione del sistema informativo, Business Intelligence, sicurezza informatica, ecc.) + Progettazione e realizzazione di sistemi informatici 'chiavi in mano'] è il massimo tra Attività svolta: (Analisi, progettazione e sviluppo software + Vendita di licenze relative a software di proprietà + Vendita di licenze relative a software prodotto da terzi), Attività svolta: Outsourcing informatico (gestione del parco informatico del cliente con erogazione di un pacchetto integrato di servizi che comprende, ad esempio: desktop management, network management, manutenzione hardware e software, backup and disaster recovery, ecc.), Attività svolta: [Consulenza informatica (direzionale e strategica, progettazione del sistema informativo, Business Intelligence, sicurezza informatica, ecc.) + Progettazione e realizzazione di sistemi informatici 'chiavi in mano'], Attività svolta: (Manutenzione/assistenza/riparazione/helpdesk hardware + Manutenzione/assistenza/helpdesk software), Attività svolta: Acquisizione/elaborazione di dati contabili, Attività svolta: Acquisizione/elaborazione di altri dati (ad es. elaborazioni per ricerche di mercato, scannerizzazione ed archiviazione ottica), Attività svolta: Gestione di banche dati, Attività svolta: Internet Service Provider (I.S.P.), Application Service Provider (A.S.P.), fornitura di servizi di Software as a Service (SaaS) e servizi di Housing/Hosting/Storage, Attività svolta: [Realizzazione e gestione di applicazioni web (siti, portali, ecc.) + Elaborazioni grafiche (Computer Grafica) + Realizzazione di prodotti multimediali (ad es. e-book)] e Attività svolta: Altro allora è uguale a Attività svolta: [Consulenza informatica (direzionale e strategica, progettazione del sistema informativo, Business Intelligence, sicurezza informatica, ecc.) + Progettazione e realizzazione di sistemi informatici 'chiavi in mano']; altrimenti è uguale a 0

Prevalenza di Gestione di banche dati = Se Attività svolta: Gestione di banche dati è il massimo tra Attività svolta: (Analisi, progettazione e sviluppo software + Vendita di licenze relative a software di proprietà + Vendita di licenze relative a software prodotto da terzi), Attività svolta: Outsourcing informatico (gestione del parco informatico del cliente con erogazione di un pacchetto integrato di servizi che comprende, ad esempio: desktop management, network management, manutenzione hardware e software, backup and disaster recovery, ecc.), Attività svolta: [Consulenza informatica (direzionale e strategica, progettazione del sistema informativo, Business Intelligence, sicurezza informatica, ecc.) + Progettazione e realizzazione di sistemi informatici 'chiavi in mano'], Attività svolta: (Manutenzione/assistenza/riparazione/helpdesk hardware + Manutenzione/assistenza/helpdesk software), Attività svolta: Acquisizione/elaborazione di dati contabili, Attività svolta: Acquisizione/elaborazione di altri dati (ad es. elaborazioni per ricerche di mercato, scannerizzazione ed archiviazione ottica), Attività svolta: Gestione di banche dati, Attività svolta: Internet Service Provider (I.S.P.), Application Service Provider (A.S.P.), fornitura di servizi di Software as a Service (SaaS) e servizi di Housing/Hosting/Storage, Attività svolta: [Realizzazione e gestione di applicazioni web (siti, portali, ecc.) + Elaborazioni grafiche (Computer Grafica) + Realizzazione di prodotti multimediali (ad es. e-book)] e Attività svolta: Altro allora è uguale a Attività svolta: Gestione di banche dati; altrimenti è uguale a 0

Prevalenza di Internet Service Provider, Application Service Provider, fornitura di servizi di Software as a Service e servizi di Housing/Hosting/Storage = Se Attività svolta: Internet Service Provider (I.S.P.), Application Service Provider (A.S.P.), fornitura di servizi di Software as a Service (SaaS) e servizi di Housing/Hosting/Storage è il massimo tra Attività svolta: (Analisi, progettazione e sviluppo software + Vendita di licenze relative a software di proprietà + Vendita di licenze relative a software prodotto da terzi), Attività svolta: Outsourcing informatico (gestione del parco informatico del cliente con erogazione di un pacchetto integrato di servizi che comprende, ad esempio: desktop management, network management, manutenzione hardware e software, backup and disaster recovery, ecc.), Attività svolta: [Consulenza informatica (direzionale e strategica, progettazione del sistema informativo, Business Intelligence, sicurezza informatica, ecc.) + Progettazione e realizzazione di sistemi informatici 'chiavi in mano'], Attività svolta: (Manutenzione/assistenza/riparazione/helpdesk hardware + Manutenzione/assistenza/helpdesk software), Attività svolta: Acquisizione/elaborazione di dati contabili, Attività svolta: Acquisizione/elaborazione di altri dati (ad es. elaborazioni per ricerche di mercato, scannerizzazione ed archiviazione ottica), Attività svolta: Gestione di banche dati, Attività svolta: Internet Service Provider (I.S.P.), Application Service Provider (A.S.P.), fornitura di servizi di Software as a Service (SaaS) e servizi di Housing/Hosting/Storage, Attività svolta: [Realizzazione e gestione di applicazioni web (siti, portali, ecc.) + Elaborazioni grafiche (Computer Grafica) + Realizzazione di prodotti multimediali (ad es. e-book)] e Attività svolta: Altro allora è uguale a Attività svolta: Internet Service Provider (I.S.P.),



Application Service Provider (A.S.P.), fornitura di servizi di Software as a Service (SaaS) e servizi di Housing/Hosting/Storage; altrimenti è uguale a 0

Prevalenza di Manutenzione e assistenza hardware e software = Se Attività svolta: (Manutenzione/assistenza/riparazione/helpdesk hardware + Manutenzione/assistenza/helpdesk software) è il massimo tra Attività svolta: (Analisi, progettazione e sviluppo software + Vendita di licenze relative a software di proprietà + Vendita di licenze relative a software prodotto da terzi), Attività svolta: Outsourcing informatico (gestione del parco informatico del cliente con erogazione di un pacchetto integrato di servizi che comprende, ad esempio: desktop management, network management, manutenzione hardware e software, backup and disaster recovery, ecc.), Attività svolta: [Consulenza informatica (direzionale e strategica, progettazione del sistema informativo, Business Intelligence, sicurezza informatica, ecc.) + Progettazione e realizzazione di sistemi informatici 'chiavi in mano'], Attività svolta: (Manutenzione/assistenza/riparazione/helpdesk hardware + Manutenzione/assistenza/helpdesk software), Attività svolta: Acquisizione/elaborazione di dati contabili, Attività svolta: Acquisizione/elaborazione di altri dati (ad es. elaborazioni per ricerche di mercato, scannerizzazione ed archiviazione ottica), Attività svolta: Gestione di banche dati, Attività svolta: Internet Service Provider (I.S.P.), Application Service Provider (A.S.P.), fornitura di servizi di Software as a Service (SaaS) e servizi di Housing/Hosting/Storage, Attività svolta: [Realizzazione e gestione di applicazioni web (siti, portali, ecc.) + Elaborazioni grafiche (Computer Grafica) + Realizzazione di prodotti multimediali (ad es. e-book)] e Attività svolta: Altro allora è uguale a Attività svolta: (Manutenzione/assistenza/riparazione/helpdesk hardware + Manutenzione/assistenza/helpdesk software); altrimenti è uguale a 0

Prevalenza di Outsourcing informatico = Se Attività svolta: Outsourcing informatico (gestione del parco informatico del cliente con erogazione di un pacchetto integrato di servizi che comprende, ad esempio: desktop management, network management, manutenzione hardware e software, backup and disaster recovery, ecc.) è il massimo tra Attività svolta: (Analisi, progettazione e sviluppo software + Vendita di licenze relative a software di proprietà + Vendita di licenze relative a software prodotto da terzi), Attività svolta: Outsourcing informatico (gestione del parco informatico del cliente con erogazione di un pacchetto integrato di servizi che comprende, ad esempio: desktop management, network management, manutenzione hardware e software, backup and disaster recovery, ecc.), Attività svolta: [Consulenza informatica (direzionale e strategica, progettazione del sistema informativo, Business Intelligence, sicurezza informatica, ecc.) + Progettazione e realizzazione di sistemi informatici 'chiavi in mano'], Attività svolta: (Manutenzione/assistenza/riparazione/helpdesk hardware + Manutenzione/assistenza/helpdesk software), Attività svolta: Acquisizione/elaborazione di dati contabili, Attività svolta: Acquisizione/elaborazione di altri dati (ad es. elaborazioni per ricerche di mercato, scannerizzazione ed archiviazione ottica), Attività svolta: Gestione di banche dati, Attività svolta: Internet Service Provider (I.S.P.), Application Service Provider (A.S.P.), fornitura di servizi di Software as a Service (SaaS) e servizi di Housing/Hosting/Storage, Attività svolta: [Realizzazione e gestione di applicazioni web (siti, portali, ecc.) + Elaborazioni grafiche (Computer Grafica) + Realizzazione di prodotti multimediali (ad es. e-book)] e Attività svolta: Altro allora è uguale a Attività svolta: Outsourcing informatico (gestione del parco informatico del cliente con erogazione di un pacchetto integrato di servizi che comprende, ad esempio: desktop management, network management, manutenzione hardware e software, backup and disaster recovery, ecc.); altrimenti è uguale a 0

Prevalenza di Progettazione, sviluppo e vendita di software = Se Attività svolta: (Analisi, progettazione e sviluppo software + Vendita di licenze relative a software di proprietà + Vendita di licenze relative a software prodotto da terzi) è il massimo tra Attività svolta: (Analisi, progettazione e sviluppo software + Vendita di licenze relative a software di proprietà + Vendita di licenze relative a software prodotto da terzi), Attività svolta: Outsourcing informatico (gestione del parco informatico del cliente con erogazione di un pacchetto integrato di servizi che comprende, ad esempio: desktop management, network management, manutenzione hardware e software, backup and disaster recovery, ecc.), Attività svolta: [Consulenza informatica (direzionale e strategica, progettazione del sistema informativo, Business Intelligence, sicurezza informatica, ecc.) + Progettazione e realizzazione di sistemi informatici 'chiavi in mano'], Attività svolta: (Manutenzione/assistenza/riparazione/helpdesk hardware + Manutenzione/assistenza/helpdesk software), Attività svolta: Acquisizione/elaborazione di dati contabili, Attività svolta: Acquisizione/elaborazione di altri dati (ad es. elaborazioni per ricerche di mercato, scannerizzazione ed archiviazione ottica), Attività svolta: Gestione di banche dati, Attività svolta: Internet Service Provider (I.S.P.), Application Service Provider (A.S.P.), fornitura di servizi di Software as a Service (SaaS) e servizi di Housing/Hosting/Storage, Attività svolta: [Realizzazione e gestione di applicazioni web (siti, portali, ecc.) + Elaborazioni grafiche (Computer Grafica) + Realizzazione di prodotti multimediali (ad es. e-book)] e Attività svolta: Altro allora è uguale a Attività svolta: (Analisi, progettazione e sviluppo software + Vendita di licenze relative a software di proprietà + Vendita di licenze relative a software prodotto da terzi); altrimenti è uguale a 0

Prevalenza di ricavi derivanti da committente principale per monoaddetti = Se Addetti all'attività è minore o uguale ad 1 e Percentuale dei ricavi derivanti dal committente principale (indicare solo se superiori al 30%) è il massimo tra Percentuale dei ricavi derivanti dal committente principale (indicare solo se superiori al 30%) e [100 - Percentuale dei ricavi derivanti dal committente principale (indicare solo se superiori al 30%)] allora è uguale a Percentuale dei ricavi derivanti dal committente principale (indicare solo se superiori al 30%); altrimenti è uguale a 0

Oneri finanziari netti = Interessi e altri oneri finanziari - Risultato della gestione finanziaria

Quota dei Collaboratori familiari = [Numero collaboratori dell'impresa familiare e coniuge dell'azienda coniugale + Numero familiari diversi che prestano attività nell'impresa]/(Numero addetti)

Quota dei Collaboratori familiari e dei Soci, escluso il primo, e/o associati = [Numero collaboratori dell'impresa familiare e coniuge dell'azienda coniugale + Numero familiari diversi che prestano attività nell'impresa + Numero associati in partecipazione + (Numero soci amministratori escluso il primo socio + Numero soci non amministratori)¹⁷]/(Numero addetti)

¹⁷ Il primo socio è rideterminato in base alla durata dell'attività pari al numero di mesi dell'attività nel corso del periodo d'imposta diviso 12. La somma del numero soci non può essere inferiore a ("Numero di mesi di attività nel corso del periodo d'imposta" diviso 12).



Quota dei Soci, escluso il primo, e/o associati = $[\text{Numero associati in partecipazione} + (\text{Numero soci amministratori escluso il primo socio} + \text{Numero soci non amministratori})^{18}]/(\text{Numero addetti})$

Quota giornate apprendisti = $(\text{Numero giornate retribuite apprendisti}/(\text{Numero addetti} \times 312))$

Reddito = Risultato ordinario + Altri proventi considerati ricavi di cui alla lettera f) dell'art. 85, comma 1, del TUIR + Altri proventi e componenti positivi - Oneri diversi di gestione ed altre componenti negative di cui componenti negativi derivanti da trasferimenti di azienda o di rami di azienda - Oneri diversi di gestione ed altre componenti negative di cui minusvalenze derivanti da operazioni di riconversione produttiva, ristrutturazione o ridimensionamento produttivo, espropri o nazionalizzazioni di beni, alienazione di beni non strumentali all'attività produttiva

Reddito operativo = Margine operativo lordo - Ammortamenti - Accantonamenti

Ricavi = Ricavi di cui ai commi 1 (lett. a) e b)) e 2 dell'art. 85 del TUIR (esclusi aggi o ricavi fissi) + (Altri proventi considerati ricavi - Altri proventi considerati ricavi di cui alla lettera f) dell'art. 85, comma 1, del TUIR) + (Rimanenze finali relative ad opere, forniture e servizi di durata ultrannuale - Rimanenze finali relative ad opere, forniture e servizi di durata ultrannuale di cui all'art. 93, comma 5, del TUIR) - (Esistenze iniziali relative ad opere, forniture e servizi di durata ultrannuale - Esistenze iniziali relative ad opere, forniture e servizi di durata ultrannuale di cui all'art. 93, comma 5, del TUIR) + Ulteriori componenti positivi per migliorare il profilo di affidabilità

Rimanenze finali = Rimanenze finali relative a merci, prodotti finiti, materie prime e sussidiarie, semilavorati e ai servizi non di durata ultrannuale (escluse quelle relative a prodotti soggetti ad aggio o ricavo fisso) + Rimanenze finali relative ad opere, forniture e servizi di durata ultrannuale di cui all'art. 93, comma 5, del TUIR

Risultato ordinario = Reddito operativo + Risultato della gestione finanziaria - Interessi e altri oneri finanziari + Incrementi di immobilizzazioni per lavori interni

Tasso di occupazione a livello regionale

La variabile è la media, per tutte le unità locali compilate, dei singoli indicatori regionali.

Un'unità locale è compilata se il comune dell'unità locale è compilato.

Se non risulta compilata alcuna unità locale occorre far riferimento al comune del domicilio fiscale.

Territorialità del livello del reddito medio imponibile ai fini dell'addizionale Irpef definita su dati del Dipartimento delle Finanze riferiti ai periodi d'imposta 2015 e 2016¹⁹

La territorialità del livello del reddito differenzia il territorio nazionale sulla base del livello del reddito per provincia.

La variabile è la media, per tutte le unità locali compilate, dei singoli indicatori territoriali.

Un'unità locale è compilata se il comune dell'unità locale è compilato.

Se non risulta compilata alcuna unità locale occorre far riferimento al comune del domicilio fiscale.

Territorialità generale²⁰

La territorialità è applicata a livello provinciale relativamente ai gruppi 2 e 5.

Gruppo 2 - Aree con livello di benessere non elevato, bassa scolarità, sistema economico locale poco sviluppato e basato prevalentemente su attività commerciali;

Gruppo 5 - Aree di marcata arretratezza economica, basso livello di benessere e scolarità poco sviluppata.

Il valore del gruppo territoriale di riferimento è calcolato come rapporto tra il numero delle unità locali compilate che appartengono al gruppo territoriale di riferimento e il numero totale delle unità locali compilate.

Una unità locale è compilata se è compilato il comune dell'unità locale.

Se non risulta compilata alcuna unità locale occorre far riferimento al comune del domicilio fiscale

Teste = Numero dipendenti + Numero collaboratori coordinati e continuativi che prestano attività prevalentemente nell'impresa + Numero collaboratori coordinati e continuativi diversi + Numero collaboratori dell'impresa familiare e coniuge dell'azienda coniugale + Numero familiari diversi che prestano attività nell'impresa + Numero associati in partecipazione + Numero soci amministratori + Numero soci non amministratori + Numero amministratori non soci


Totale spese per servizi = Spese per acquisti di servizi - Compensi corrisposti ai soci per l'attività di amministratore (società ed enti soggetti all'IRES) + Altri costi per servizi + Canoni per beni mobili acquisiti in dipendenza di contratti di locazione non finanziaria e di noleggio + Abbonamenti a riviste e giornali, acquisto di libri, spese per cancelleria, per omaggio a clienti ed articoli promozionali

Valore aggiunto = Ricavi + Aggi derivanti dalla vendita di generi soggetti ad aggio o ricavo fisso - [(Costo del venduto e per la produzione di servizi) + (Spese per acquisti di servizi - Compensi corrisposti ai soci per l'attività di amministratore (società ed enti soggetti all'IRES)) + Altri costi per servizi + Costo per il godimento di beni di terzi (canoni di locazione finanziaria e non finanziaria, di noleggio, ecc.) + (Oneri diversi di gestione ed altre componenti negative - "Utili spettanti agli associati in partecipazione con apporti di

¹⁸ Il primo socio è rideterminato in base alla durata dell'attività pari al numero di mesi dell'attività nel corso del periodo d'imposta diviso 12. La somma del numero soci non può essere inferiore a ("Numero di mesi di attività nel corso del periodo d'imposta" diviso 12).

¹⁹ I criteri e le conclusioni dello studio sono riportati nell'apposito Decreto Ministeriale.

²⁰ I criteri e le conclusioni dello studio sono riportati nell'apposito Decreto Ministeriale.



solo lavoro" - Maggiorazioni fiscali - Componenti negativi derivanti da trasferimenti di azienda o di rami di azienda - Minusvalenze derivanti da operazioni di riconversione produttiva, ristrutturazione o ridimensionamento produttivo, espropri o nazionalizzazioni di beni, alienazione di beni non strumentali all'attività produttiva])

Valore dei beni strumentali mobili in proprietà, al netto dei beni di costo unitario non superiore a 516,46 euro = Valore dei beni strumentali - Valore relativo a beni acquisiti in dipendenza di contratti di locazione non finanziaria - Valore relativo a beni acquisiti in dipendenza di contratti di locazione finanziaria - Spese per l'acquisto di beni strumentali mobili di costo unitario non superiore a 516,46 euro

Valore dei beni strumentali mobili in proprietà e in leasing²¹ = Valore dei beni strumentali - Valore relativo a beni acquisiti in dipendenza di contratti di locazione non finanziaria.

²¹ La variabile è rideterminata in base alla durata dell'attività pari al numero di mesi di attività nel corso del periodo di imposta diviso 12.

