

999/646/1

B) QUADRO GENERALE RIASSUNTIVO DEL BILANCIO DI CASSA 2021 - 2023 (in Euro)			
	2021	2022	2023
ENTRATE			
TITOLO I - ENTRATE TRIBUTARIE	481.077.571.262	502.251.066.850	516.233.000.047
TITOLO II - ENTRATE EXTRA-TRIBUTARIE	54.448.392.730	57.598.993.049	52.069.314.144
TITOLO III - ALIENAZIONE ED AMMORTAMENTO DI BENI PATRIMONIALI E RISCOSSIONE CREDITI di cui RISCOSSIONE CREDITI	1.863.766.367 674.251.367	1.849.364.231 659.849.231	1.826.215.700 636.700.700
TOTALE ENTRATE FINALI	537.389.730.359	561.699.424.130	570.128.529.891
TITOLO IV - ACCENSIONE DI PRESTITI	562.797.033.198	480.856.914.631	551.239.650.108
TOTALE COMPLESSIVO ENTRATE	1.100.186.763.557	1.042.556.338.761	1.121.368.179.999
SPESE			
TITOLO I - SPESE CORRENTI	677.522.021.088	653.589.363.468	651.577.456.998
TITOLO II - SPESE IN CONTO CAPITALE di cui ACQUISIZIONE DI ATTIVITA' FINANZIARIE	135.299.287.310 30.202.520.000	114.670.094.561 9.393.440.000	114.740.954.432 14.797.000.000
TOTALE SPESE FINALI	812.821.308.398	768.259.458.029	766.318.411.430
TITOLO III - RIMBORSO PASSIVITA' FINANZIARIE	287.365.455.159	274.296.880.732	355.049.768.569
TOTALE COMPLESSIVO SPESE	1.100.186.763.557	1.042.556.338.761	1.121.368.179.999
RISULTATI DIFFERENZIALI			
ENTRATE TRIBUTARIE ED EXTRATRIBUTARIE	535.525.963.992	559.850.059.899	568.302.314.191
SPESE CORRENTI (-)	677.522.021.088	653.589.363.468	651.577.456.998
RISPARMIO PUBBLICO	-141.996.057.096	-93.739.303.569	-83.275.142.807
TOTALE ENTRATE FINALI	537.389.730.359	561.699.424.130	570.128.529.891
TOTALE SPESE FINALI (-)	812.821.308.398	768.259.458.029	766.318.411.430
SALDO NETTO DA FINANZIARE	-275.431.578.039	-206.560.033.899	-196.189.881.539
TOTALE ENTRATE FINALI AL NETTO DELLA RISCOSSIONE CREDITI	536.715.478.992	561.039.574.899	569.491.829.191
TOTALE SPESE FINALI AL NETTO DI ACQUISIZIONE DI ATTIVITA' FINANZIARIE (-)	782.618.788.398	758.866.018.029	751.521.411.430
INDEBITAMENTO NETTO	-245.903.309.406	-197.826.443.130	-182.029.582.239
TOTALE ENTRATE FINALI	537.389.730.359	561.699.424.130	570.128.529.891
TOTALE COMPLESSIVO SPESE (-)	1.100.186.763.557	1.042.556.338.761	1.121.368.179.999
RICORSO AL MERCATO	-562.797.033.198	-480.856.914.631	-551.239.650.108




999/649/1

segue: B) QUADRO GENERALE RIASSUNTIVO DEL BILANCIO DI CASSA TRIENNALE 2021 - 2023
(in euro)

MINISTERI	SPESA CORRENTE					TOTALE
	FUNZIONAMENTO	INTERVENTI	ONERI COMUNI DI PARTE CORRENTE	ONERI DEL DEBITO PUBBLICO		
ECONOMIA E FINANZE	2021	23.363.236.771	234.328.933.997	42.038.219.799	82.549.774.782	382.280.165.349
	2022	23.334.535.756	240.487.182.784	36.572.737.452	83.443.999.986	383.838.455.978
SVILUPPO ECONOMICO	2021	23.351.732.486	233.455.542.364	37.153.567.046	86.817.157.925	380.777.999.821
	2022	194.177.495	364.493.973	82.078.471	12.720.720	653.470.659
LAVORO E POLITICHE SOCIALI	2021	189.592.785	264.540.856	82.178.471	5.841.525	542.153.637
	2022	183.241.780	149.846.363	81.477.971	2.389.849	416.955.963
GIUSTIZIA	2021	181.500.139	162.930.721.286	519.613.451	<<	163.631.834.876
	2022	183.625.923	145.793.774.917	562.413.451	<<	146.539.814.291
AFFARI ESTERI E DELLA COOPERAZIONE INTERNAZIONALE	2021	182.405.359	149.211.345.813	525.509.619	<<	149.919.260.791
	2022	7.074.379.574	1.167.866.241	128.197.756	<<	8.370.443.571
ISTRUZIONE	2021	6.985.155.198	1.170.947.741	129.647.479	<<	8.285.750.418
	2022	7.108.679.319	2.441.350.089	136.525.664	<<	8.416.152.724
INTERNO	2021	911.521.277	2.441.350.089	45.486.827	<<	3.398.358.193
	2022	925.026.835	1.607.689.352	61.186.827	<<	2.743.348.006
AMBIENTE E TUTELA DEL TERRITORIO E DEL MARE	2021	47.096.441.946	813.129.997	1.852.462.928	<<	49.762.034.871
	2022	44.778.455.813	742.517.421	1.224.574.136	<<	46.745.547.370
INFRASTRUTTURE E TRASPORTI	2021	43.558.211.746	742.817.421	1.224.711.136	<<	45.525.740.303
	2022	11.224.497.743	13.160.296.268	207.911.973	<<	24.592.705.984
MINISTERO DELL'UNIVERSITA' E DELLA RICERCA	2021	10.814.383.891	12.612.840.712	195.932.173	<<	23.851.777.276
	2022	119.593.063	308.882.585	6.923.655	681.290	23.623.156.776
DIFESA	2021	121.460.151	289.213.989	5.632.537	635.122	436.080.593
	2022	120.630.514	252.906.752	5.132.537	600.204	416.941.799
POLITICHE AGRICOLE ALIMENTARI E FORESTALI	2021	1.318.715.666	7.491.079.244	27.141.700	<<	379.270.007
	2022	1.300.145.652	6.114.958.531	55.941.700	<<	8.836.936.610
BENI E ATTIVITA' CULTURALI E TURISMO	2021	1.297.825.131	5.816.275.617	36.571.700	<<	7.470.445.883
	2022	605.446.571	8.901.349.765	66.141.324	3.405.442	7.150.672.448
SALUTE	2021	535.990.019	8.924.424.474	66.271.324	2.964.643	9.576.343.102
	2022	527.017.977	8.923.533.918	66.271.324	2.799.972	9.529.650.480
SALUTE	2021	19.448.121.789	254.473.819	633.009.759	<<	20.335.605.367
	2022	18.852.687.400	237.161.161	602.279.113	<<	19.692.127.674
SALUTE	2021	18.596.160.818	238.392.216	679.611.241	<<	19.514.164.275
	2022	102.975.223	776.627.625	6.610.517	<<	886.213.365
SALUTE	2021	121.301.257	505.141.770	6.760.517	<<	633.203.544
	2022	92.333.094	499.141.770	5.760.517	<<	597.235.381
SALUTE	2021	862.530.875	1.051.277.801	83.919.155	<<	1.997.727.831
	2022	802.577.746	651.110.801	83.919.155	<<	1.537.607.702
SALUTE	2021	728.721.560	602.152.457	78.919.155	<<	1.409.793.172
	2022	1.296.634.986	1.435.728.561	31.737.170	<<	2.764.100.717
SALUTE	2021	356.219.730	1.383.588.814	22.730.886	<<	1.762.539.430
	2022	343.177.727	1.362.729.860	27.621.545	<<	1.733.529.132

999/6.49/2

segue: B) QUADRO GENERALE RIASSUNTIVO DEL BILANCIO DI CASSA TRIENNALE 2021 - 2023 (in euro)					
MINISTERI	SPESA CORRENTE				
	FUNZIONAMENTO	INTERVENTI	ONERI COMUNI DI PARTE CORRENTE	ONERI DEL DEBITO PUBBLICO	TOTALE
2021	113.799.773.118	435.426.211.251	45.729.454.485	82.566.582.234	677.522.021.088
2022	109.400.614.985	421.049.401.986	39.685.905.221	83.453.441.276	653.589.363.468
2023	107.829.548.237	416.646.162.356	40.278.798.455	86.822.947.950	651.577.456.998
TOTALE					



99916/49/2

MINISTERI		SPESA IN CONTO CAPITALE						RIMBORSO DEL DEBITO PUBBLICO	TOTALE GENERALE
		INVESTIMENTI	ALTRE SPESA IN C/CAPITALE	ONERI COMUNI DI CONTO CAPITALE	TOTALE				
					TOTALE	TOTALE SPESE FINALI			
ECONOMIA E FINANZE	2021	60.903.611,431	30.255.978,935	7.762.876,079	98.922.466,445	481.202.631,794	287.127.929,359	768.330.561,153	
	2022	67.927.620,396	9.485.677,876	5.417.228,103	82.830.526,375	466.668.982,353	274.155.497,395	740.824.479,748	
	2023	64.467.548,343	14.841.097,938	5.676.606,044	84.985.252,325	465.763.252,146	354.980.462,639	820.743.714,785	
SVILUPPO ECONOMICO	2021	9.881.075,093	20.000,000	64.224,892	9.965.299,985	10.618.770,644	172.959,823	10.791.730,467	
	2022	7.248.833,927	<<	26.624,892	7.275.458,819	7.817.612,456	99.839,017	7.917.451,473	
	2023	8.495.980,069	<<	13.874,892	8.509.854,961	8.926.810,924	31.364,648	8.958.175,572	
LAVORO E POLITICHE SOCIALI	2021	67.395,139	<<	8.000,000	75.395,139	163.707.230,015	<<	163.707.230,015	
	2022	57.695,139	<<	<<	57.695,139	146.597.509,430	<<	146.597.509,430	
	2023	57.695,139	<<	<<	57.695,139	149.976.955,930	<<	149.976.955,930	
GIUSTIZIA	2021	645.023,458	<<	906,826	645.930,284	8.850.850,648	<<	8.850.850,648	
	2022	565.100,230	<<	<<	565.100,230	8.946.812,128	<<	8.946.812,128	
	2023	530.659,404	<<	<<	530.659,404	3.587.186,700	<<	3.587.186,700	
AFFARI ESTERI E DELLA COOPERAZIONE INTERNAZIONALE	2021	183.628,507	<<	5.200,000	188.828,507	2.926.866,513	<<	2.926.866,513	
	2022	183.518,507	<<	<<	183.518,507	2.734.621,521	<<	2.734.621,521	
	2023	140.718,507	<<	<<	140.718,507	51.070.461,011	<<	51.070.461,011	
ISTRUZIONE	2021	1.308.426,140	<<	<<	1.308.426,140	48.059.663,316	<<	48.059.663,316	
	2022	1.314.115,946	<<	<<	1.314.115,946	46.751.536,249	<<	46.751.536,249	
	2023	1.225.795,946	<<	<<	1.225.795,946	30.146.756,967	<<	30.146.756,967	
INTERNO	2021	5.550.850,983	<<	3.200,000	5.554.050,983	29.082.625,663	19.293,475	30.166.050,442	
	2022	5.230.848,387	<<	<<	5.230.848,387	27.398.732,139	20.412,001	29.101.964,985	
	2023	3.775.575,363	<<	<<	3.775.575,363	2.035.403,132	1.211,166	27.419.144,140	
AMBIENTE E TUTELA DEL TERRITORIO E DEL MARE	2021	1.582.822,539	<<	16.500,000	1.599.322,539	1.356.143,487	827,334	2.036.614,298	
	2022	924.201,688	<<	15.000,000	939.201,688	1.175.131,483	862,252	1.356.970,821	
	2023	783.861,476	<<	12.000,000	795.861,476	15.624.434,999	<<	1.175.983,735	
INFRASTRUTTURE E TRASPORTI	2021	6.080.514,086	500,000	706.484,303	6.787.498,389	13.189.900,196	<<	15.624.434,999	
	2022	5.229.919,640	1.500,000	488.034,673	5.719.454,313	12.914.019,033	<<	13.189.900,196	
	2023	5.503.397,254	<<	259.949,331	5.763.346,585	12.971.747,204	<<	12.914.019,033	
MINISTERO DELL'UNIVERSITA' E DELLA RICERCA	2021	3.333.404,102	<<	62.000,000	3.395.404,102	3.031.684,091	10.769,543	12.982.516,747	
	2022	3.440.033,631	<<	62.000,000	3.502.033,631	12.751.056,822	4.014,267	13.035.698,358	
	2023	3.169.433,631	<<	62.000,000	3.231.433,631	24.638.764,181	4.178,940	12.755.235,762	
DIFESA	2021	4.297.858,814	<<	5.300,000	4.303.158,814	25.171.457,156	<<	24.638.764,181	
	2022	5.478.329,482	<<	1.000,000	5.479.329,482	23.483.560,610	<<	25.171.457,156	
	2023	3.969.396,335	<<	<<	3.969.396,335	1.760.815,429	<<	23.483.560,610	
POLITICHE AGRICOLE ALIMENTARI E FORESTALI	2021	784.602,064	90.000,000	<<	874.602,064	990.894,035	<<	1.760.815,429	
	2022	337.690,491	20.000,000	<<	357.690,491	1.151.094,319	<<	990.894,035	
	2023	553.858,938	<<	<<	553.858,938	3.275.664,174	<<	1.151.094,319	
BENI E ATTIVITA' CULTURALI E TURISMO	2021	1.057.872,043	<<	<<	1.057.872,043	12.488,089	33.291,793	3.308.955,967	
	2022	1.031.551,492	<<	<<	1.031.551,492	400.967,576	17.363,397	2.612.843,142	
	2023	296.737,576	100.400,000	3.830,000	400.967,576	157.249,510	<<	2.453.832,753	
SALUTE	2021	148.789,510	400,000	8.060,000	157.249,510	1.919.788,940	<<	1.919.788,940	
	2022	163.494,330	400,000	6.060,000	169.954,330	1.903.483,462	<<	1.919.788,940	
	2023							1.903.483,462	


segue: B) QUADRO GENERALE RIASSUNTIVO DEL BILANCIO DI CASSA TRIENNALE 2021 - 2023
(in euro)



999/649/3

segue: B) QUADRO GENERALE RIASSUNTIVO DEL BILANCIO DI CASSA TRIENNALE 2021 - 2023
(in euro)

MINISTERI	SPESA IN CONTO CAPITALE				TOTALE SPESE FINALI	RIMBORSO DEL DEBITO PUBBLICO	TOTALE GENERALE
	INVESTIMENTI	ALTRE SPESE IN C/CAPITALE	ONERI COMUNI DI CONTO CAPITALE	TOTALE			
2021	96.193.886.275	30.466.878.935	8.638.522.100	135.299.287.310	812.821.308.398	287.365.455.159	1.100.186.763.557
2022	99.144.569.017	9.507.577.876	6.017.947.668	114.670.094.561	768.259.458.029	274.296.880.732	1.042.556.338.761
2023	93.868.966.227	14.841.497.938	6.030.490.267	114.740.954.432	766.318.411.430	355.049.768.569	1.121.368.179.999
TOTALE							



RIPARTIZIONE DELLE SPESE PER MINISTERO E DIVISIONI COFOG - BILANCIO DI CASSA TRIENNALE 2021 - 2023											
(in euro)											
MINISTRI	SERVIZI GENERALI DELLE PUBBLICHE AMMINISTRAZIONI	DIFESA	ORDINE PUBBLICO E SICUREZZA	AFFARI ECONOMICI	PROTEZIONE DELL'AMBIENTE	ABITAZIONI E ASSETTO TERRITORIALE	SANITA'	ATTIVITA' RICREATIVE, CULTURALI E DI CULTO	ISTRUZIONE	PROTEZIONE SOCIALE	TOTALE DELLE SPESE
ECONOMIA E FINANZE	2021 628.364.398.115	1.606.228.894	2.593.814.097	86.851.115.174	495.561.600	3.508.523.232	11.630.225.485	4.504.510.494	1.900.000	28.774.284.061	768.330.561.153
	2022 613.743.365.431	1.679.528.894	2.555.807.566	77.390.689.351	5.561.600	2.330.864.509	11.707.334.426	4.276.454.002	<<	27.134.873.968	740.824.479.748
	2023 697.110.758.776	579.528.894	2.550.721.323	77.008.362.423	8.061.600	845.682.765	11.607.304.488	4.212.124.002	<<	26.821.170.513	820.743.714.785
SVILUPPO ECONOMICO	2021 <<	<<	<<	10.584.358.059	175.349.954	<<	<<	14.022.454	<<	18.000.000	10.791.730.467
	2022 <<	<<	<<	7.670.614.219	232.909.688	<<	<<	13.927.565	<<	<<	7.917.451.473
	2023 <<	<<	<<	8.728.649.426	223.194.535	<<	<<	6.331.610	<<	<<	8.958.175.572
LAVORO E POLITICHE SOCIALI	2021 <<	<<	<<	28.456.755.986	<<	<<	<<	<<	<<	135.250.474.028	163.707.230.015
	2022 <<	<<	<<	23.232.951.050	<<	<<	<<	<<	<<	123.364.558.379	146.597.509.430
	2023 <<	<<	<<	25.976.474.113	<<	<<	<<	<<	<<	124.000.481.816	149.976.955.930
GIUSTIZIA	2021 <<	<<	9.013.143.855	<<	<<	<<	<<	<<	<<	3.230.000	9.016.373.855
	2022 <<	<<	8.848.620.648	<<	<<	<<	<<	<<	<<	2.230.000	8.850.850.648
	2023 <<	<<	8.944.582.128	<<	<<	<<	<<	<<	<<	2.230.000	8.946.812.128
AFFARI ESTERI E DELLA COOPERAZIONE INTERNAZIONALE	2021 2.875.791.700	<<	<<	711.395.000	<<	<<	<<	<<	<<	<<	3.587.186.700
	2022 2.765.471.513	<<	<<	161.395.000	<<	<<	<<	<<	<<	<<	2.926.866.513
	2023 2.573.226.521	<<	<<	161.395.000	<<	<<	<<	<<	<<	<<	2.734.621.521
ISTRUZIONE	2021 528.192	<<	<<	4.236	<<	<<	<<	<<	51.069.928.583	<<	51.070.461.011
	2022 531.974	<<	<<	4.236	<<	<<	<<	<<	48.059.127.106	<<	48.059.663.316
	2023 535.793	<<	<<	4.236	<<	<<	<<	<<	46.750.996.220	<<	46.751.536.249
INTERNO	2021 12.001.308.646	15.788.893	11.550.515.442	337.148.020	5.048.543	3.327.000.000	5.000.000	12.244.525	325.000.000	1.986.995.373	30.166.050.442
	2022 11.352.289.242	3.892.350	11.501.814.636	336.648.020	5.048.543	3.619.500.000	<<	2.244.525	325.000.000	1.955.527.669	29.101.964.985
	2023 11.195.183.701	3.890.907	11.332.079.419	336.648.020	2.548.543	2.294.500.000	<<	2.244.525	325.000.000	1.927.049.025	27.419.144.140
AMBIENTE E TUTELA DEL TERRITORIO E DEL MARE	2021 <<	<<	<<	<<	2.020.860.192	15.754.106	<<	<<	<<	<<	2.036.614.298
	2022 <<	<<	<<	<<	1.353.186.121	3.784.700	<<	<<	<<	<<	1.356.970.621
	2023 <<	<<	<<	<<	1.172.209.035	3.784.700	<<	<<	<<	<<	1.175.993.735
INFRASTRUTTURE E TRASPORTI	2021 203.530.196	<<	852.057.081	12.636.231.008	98.070.798	1.776.797.423	3.817.103	3.917.346	484	50.013.559	15.624.434.999
	2022 218.646.841	<<	832.118.264	10.586.607.062	97.316.760	1.446.729.716	3.817.102	4.650.407	484	13.559	13.189.900.196
	2023 230.670.328	<<	824.435.048	10.816.491.602	90.229.913	943.525.855	3.817.101	4.835.143	484	13.559	12.914.019.033
MINISTERO DELL'UNIVERSITA' E DELLA RICERCA	2021 3.173.663.115	<<	<<	689	<<	<<	<<	<<	9.793.852.943	15.000.000	12.982.516.747
	2022 3.278.971.972	<<	<<	689	<<	<<	<<	<<	9.756.725.697	<<	13.035.698.358
	2023 2.853.410.177	<<	<<	689	<<	<<	<<	<<	9.901.824.896	<<	12.755.235.762
DIFESA	2021 100.724.367	20.548.890.935	3.803.831.859	5.677.797	83.078.709	24.460.513	<<	<<	<<	72.100.000	24.638.764.181
	2022 93.844.010	21.078.418.847	3.812.318.162	5.674.709	83.889.914	24.460.513	<<	<<	<<	72.850.000	25.171.457.156
	2023 93.343.971	19.387.494.773	3.814.302.567	5.616.379	84.492.406	24.460.513	<<	<<	<<	73.850.000	23.483.560.610
POLITICHE AGRICOLE ALIMENTARI E FORESTALI	2021 <<	<<	<<	1.759.855.304	20.000	<<	<<	<<	<<	940.125	1.760.815.429
	2022 <<	<<	<<	1.150.134.194	20.000	<<	<<	<<	<<	940.125	990.894.035
	2023 <<	<<	<<	159.677.460	2.046.630	<<	<<	<<	<<	940.125	1.151.094.319
BENI E ATTIVITA' CULTURALI E TURISMO	2021 35.791.793	<<	<<	46.751.737	1.376.662	<<	<<	3.111.439.305	<<	579	3.308.955.967
	2022 19.863.397	<<	<<	62.539.999	1.376.662	<<	<<	2.529.062.505	<<	579	2.612.843.142
	2023 14.988.089	<<	<<	46.751.737	1.376.662	<<	<<	2.390.715.686	<<	579	2.453.832.753
SALUTE	2021 19.563.669	<<	10.230.454	<<	<<	<<	2.609.634.874	<<	<<	525.639.296	3.165.088.293
	2022 19.563.669	<<	10.550.386	<<	<<	<<	1.364.035.589	<<	<<	525.639.296	1.919.788.940
	2023 19.563.669	<<	10.548.245	<<	<<	<<	1.347.732.252	<<	<<	525.639.296	1.903.483.462




999/650/2

RIPARTIZIONE DELLE SPESE PER MINISTERO E DIVISIONI COFOG - BILANCIO DI CASSA TRIENNALE 2021 - 2023
(in euro)

ALLEGATO B

MINISTERI	SERVIZI GENERALI DELLE PUBBLICHE AMMINISTRAZIONI	DIFESA	ORDINE PUBBLICO E SICUREZZA	AFFARI ECONOMICI	PROTEZIONE DELL'AMBIENTE	ABITAZIONI E ASSETTO TERRITORIALE	SANITA'	ATTIVITA' RICREATIVE, CULTURALI E DI CULTO	ISTRUZIONE	PROTEZIONE SOCIALE	TOTALE DELLE SPESE
TOTALE	2021 646.775.299.793	22.170.909.722	27.823.592.788	141.502.218.734	2.880.036.626	9.252.535.274	14.248.677.462	7.646.134.124	61.190.682.010	166.696.677.021	1.100.186.763.557
	2022 631.492.548.049	22.761.841.091	27.561.229.662	120.437.058.246	1.779.309.288	7.425.339.438	13.075.187.117	6.826.339.004	58.140.853.287	153.056.633.575	1.042.556.338.761
	2023 714.091.681.025	19.970.914.574	27.476.668.730	124.230.527.820	1.582.132.694	4.111.953.833	12.958.853.841	6.616.250.966	56.977.821.600	153.351.374.913	1.121.368.179.999



CLASSIFICAZIONE ECONOMICA


RIPARTIZIONE PER MINISTERI DELLE SPESE CORRENTI - BILANCIO DI CASSA TRIENNALE 2021 - 2023

(in Euro)

999165211

ALLEGATO B/1

MINISTERI	REDDITI DA LAVORO DIPENDENTE	CONSUMI INTERMEDI	IMPOSTE PAGATE SULLA PRODUZIONE	TRASFERIMENTI CORRENTI AD AMMINISTRAZIONI PUBBLICHE	TRASFERIMENTI CORRENTI A FAMIGLIE E ISTITUZIONI SOCIALI PRIVATE	TRASFERIMENTI CORRENTI A IMPRESE	
ECONOMIA E FINANZE	2021	20.158.990.147	6.543.399.321	276.708.629	130.900.655.589	17.733.456.691	8.502.053.712
	2022	20.764.521.809	6.506.566.984	277.046.042	127.122.138.718	18.554.786.691	9.004.725.019
	2023	21.219.732.558	6.589.590.736	276.866.691	126.159.635.776	15.524.024.510	6.053.625.019
SVILUPPO ECONOMICO	2021	138.726.765	72.197.717	7.922.905	173.200.208	25.618.800	161.194.763
	2022	144.122.282	73.667.487	8.255.818	169.387.201	7.618.800	81.371.763
	2023	141.987.968	42.592.861	8.270.733	128.885.208	8.190.800	32.749.763
LAVORO E POLITICHE SOCIALI	2021	52.372.547	45.874.358	3.197.798	158.477.121.970	1.106.760.721	1.687.722
	2022	54.320.658	45.530.053	3.319.776	143.954.225.601	1.033.610.721	1.687.722
	2023	53.963.021	43.190.138	3.296.764	146.991.046.497	1.033.360.721	1.687.722
GIUSTIZIA	2021	5.684.579.880	1.985.238.139	359.133.245	43.648.112	278.751.260	<<
	2022	5.619.850.346	1.972.537.178	354.718.711	42.648.112	278.751.260	<<
	2023	5.745.144.142	1.965.926.312	362.850.182	40.648.112	278.751.260	<<
AFFARI ESTERI E DELLA COOPERAZIONE INTERNAZIONALE	2021	773.995.564	132.919.676	13.873.090	647.053.652	30.608.681	610.000.000
	2022	792.695.539	118.643.555	14.549.634	637.553.652	30.408.681	60.000.000
	2023	797.395.401	112.843.555	14.845.590	633.853.652	25.108.681	60.000.000
ISTRUZIONE	2021	43.562.592.548	1.280.193.487	2.758.317.399	848.739.848	81.967.834	627.134.589
	2022	41.839.460.406	787.509.553	2.650.913.266	849.039.848	61.967.834	556.230.089
	2023	40.825.187.284	895.356.493	2.586.595.381	599.339.848	61.967.834	556.230.089
INTERNO	2021	8.858.644.545	1.859.749.046	548.126.679	11.717.971.028	1.413.538.519	35.427.385
	2022	8.884.463.506	1.509.631.535	549.371.226	11.303.955.674	1.420.312.219	35.427.385
	2023	8.832.997.066	1.449.330.865	546.685.689	11.212.060.499	1.400.112.219	35.427.385
AMBIENTE E TUTELA DEL TERRITORIO E DEL MARE	2021	60.065.480	113.368.849	3.500.270	207.263.559	25.000.000	12.623.308
	2022	64.548.325	114.013.533	3.756.961	204.748.373	5.000.000	12.623.308
	2023	65.625.313	102.214.253	3.842.379	192.748.373	<<	2.623.308
INFRASTRUTTURE E TRASPORTI	2021	929.074.853	286.882.323	57.511.481	6.238.279.981	5.000.000	1.285.097.015
	2022	892.800.187	283.031.452	57.177.304	5.400.287.221	4.000.000	769.858.762
	2023	893.416.655	278.415.060	57.206.707	5.099.287.221	4.000.000	772.825.848
MINISTERO DELL'UNIVERSITA' E DELLA RICERCA	2021	427.367.595	66.814.988	27.578.020	8.824.750.298	29.260.000	103.305.000
	2022	436.946.087	67.600.375	27.387.589	8.853.194.707	13.960.000	68.305.000
	2023	434.846.053	60.859.062	27.256.894	8.852.304.151	13.960.000	68.305.000
DIFESA	2021	16.740.129.914	1.801.924.255	1.015.962.432	50.196.100	75.064.605	<<
	2022	16.600.399.041	1.331.032.505	1.008.638.107	50.194.407	75.921.553	<<
	2023	16.480.543.392	1.282.652.439	997.803.476	50.194.407	77.028.500	<<
POLITICHE AGRICOLE ALIMENTARI E FORESTALI	2021	77.781.096	54.298.913	4.310.875	367.114.443	3.031.765	377.907.338
	2022	75.938.445	52.070.465	4.216.208	317.294.388	1.551.765	158.197.338
	2023	71.146.047	49.078.958	4.131.950	316.294.388	1.551.765	153.697.338
BENI E ATTIVITA' CULTURALI E TURISMO	2021	704.572.804	203.172.631	40.437.096	439.778.680	276.367.412	309.639.343
	2022	674.595.577	170.122.759	38.511.066	436.670.680	118.201.804	76.889.343
	2023	653.467.936	111.423.738	37.131.542	434.320.680	107.241.805	61.889.343
SALUTE	2021	138.468.639	625.455.666	7.964.681	899.823.277	1.041.188.529	4.300.000
	2022	135.882.083	88.982.921	7.800.905	850.791.351	641.188.529	<<
	2023	128.414.495	81.954.251	7.655.160	830.491.351	641.829.575	<<



999/652/2

CLASSIFICAZIONE ECONOMICA		RIPARTIZIONE PER MINISTERI DELLE SPESE CORRENTI - BILANCIO DI CASSA TRIENNALE 2021 - 2023					ALLEGATO B/1
		(in Euro)					
MINISTERI	REDDITI DA LAVORO DIPENDENTE	CONSUMI INTERMEDI	IMPOSTE PAGATE SULLA PRODUZIONE	TRASFERIMENTI CORRENTI AD AMMINISTRAZIONI PUBBLICHE	TRASFERIMENTI CORRENTI A FAMIGLIE E ISTITUZIONI SOCIALI PRIVATE	TRASFERIMENTI CORRENTI A IMPRESE	
2021	98.307.362.377	15.071.489.369	5.124.544.600	319.835.596.745	22.125.614.817	12.030.370.175	
2022	96.980.544.271	13.120.940.355	5.005.662.613	300.192.129.933	22.247.279.857	10.825.315.729	
2023	96.343.867.331	13.065.428.721	4.934.439.138	301.541.110.163	19.177.127.670	7.799.060.815	
TOTALE							



CLASSIFICAZIONE ECONOMICA

RIPARTIZIONE PER MINISTERI DELLE SPESE CORRENTI - BILANCIO DI CASSA TRIENNALE 2021 - 2023

(in Euro)

ALLEGATO B/1

9991652/3

MINISTERI	TRASFERIMENTI CORRENTI A ESTERO	RISORSE PROPRIE UNIONE EUROPEA	INTERESSI PASSIVI E REDDITI DA CAPITALE	POSTE CORRETTIVE E COMPENSATIVE	AMMORTAMENTI	ALTRE USCITE CORRENTI	TOTALE
ECONOMIA E FINANZE	2021	58.388.225	20.620.000.000	81.462.849.782	74.679.075.410	20.175.582.843	382.280.165.349
	2022	58.125.585	21.320.000.000	82.371.574.986	74.181.535.584	22.508.429.560	383.838.455.978
	2023	57.177.955	22.015.000.000	85.662.432.925	74.207.309.412	21.843.599.239	380.777.999.821
SVILUPPO ECONOMICO	2021	46.303.684	<<	12.720.720	10.000.000	5.585.097	653.470.659
	2022	46.303.684	<<	5.841.525	<<	5.585.097	542.153.637
	2023	46.303.684	<<	2.389.849	<<	5.585.097	416.955.963
LAVORO E POLITICHE SOCIALI	2021	<<	<<	<<	42.000.000	3.902.819.760	163.631.834.876
	2022	<<	<<	<<	42.000.000	1.405.119.760	146.539.814.291
	2023	<<	<<	<<	42.000.000	1.750.715.928	149.919.260.791
GIUSTIZIA	2021	<<	<<	962.084	50.000	18.080.851	8.370.443.571
	2022	<<	<<	962.084	50.000	16.232.727	8.285.750.418
	2023	<<	<<	962.084	50.000	21.820.632	8.416.152.724
AFFARI ESTERI E DELLA COOPERAZIONE INTERNAZIONALE	2021	1.152.916.726	<<	<<	<<	36.990.804	3.398.358.193
	2022	1.039.306.141	<<	<<	<<	50.190.804	2.743.348.006
	2023	896.665.331	<<	<<	<<	53.190.804	2.593.903.014
ISTRUZIONE	2021	425.926	<<	<<	<<	602.663.240	49.762.034.871
	2022	425.926	<<	<<	<<	46.745.547.370	448
	2023	425.926	<<	<<	<<	637.448	45.525.740.303
INTERNO	2021	12.845.748	<<	21.609.313	75.093.457	49.700.264	24.592.705.984
	2022	12.845.748	<<	20.563.464	75.093.457	40.113.062	23.851.777.276
	2023	11.845.748	<<	19.490.786	75.093.457	40.113.062	23.623.156.776
AMBIENTE E TUTELA DEL TERRITORIO E DEL MARE	2021	11.603.998	<<	681.290	<<	1.973.839	436.080.593
	2022	11.603.998	<<	635.122	<<	12.179	416.941.799
	2023	11.603.998	<<	600.204	<<	12.179	379.270.007
INFRASTRUTTURE E TRASPORTI	2021	1.101.597	<<	208.900	5.625.697	28.154.763	8.836.936.610
	2022	1.101.597	<<	208.900	5.625.697	56.354.763	7.470.445.883
	2023	1.101.597	<<	208.900	5.625.697	38.584.763	7.150.672.448
MINISTERO DELL'UNIVERSITA' E DELLA RICERCA	2021	1.246.467	<<	3.405.442	12.000	92.603.292	9.576.343.102
	2022	1.176.767	<<	2.964.643	12.000	58.103.292	9.529.650.460
	2023	1.176.767	<<	2.799.972	12.000	58.103.292	9.519.623.191
DIFESA	2021	185.687.636	<<	275.000	403.900.000	62.465.425	20.335.605.367
	2022	162.687.636	<<	275.000	403.900.000	59.079.425	19.692.127.674
	2023	162.687.636	<<	275.000	403.900.000	59.079.425	19.514.164.275
POLITICHE AGRICOLE ALIMENTARI E FORESTALI	2021	489.101	<<	<<	50.000	1.229.834	886.213.365
	2022	489.101	<<	<<	50.000	23.395.834	633.203.544
	2023	489.101	<<	<<	50.000	795.834	597.235.381
BENI E ATTIVITA' CULTURALI E TURISMO	2021	500.000	<<	4.378.688	1.548	18.879.619	1.997.727.831
	2022	500.000	<<	3.235.306	1.548	18.879.619	1.537.607.702
	2023	500.000	<<	2.586.961	1.548	1.229.619	1.409.793.172
SALUTE	2021	19.605.237	<<	<<	<<	27.294.688	2.764.100.717
	2022	19.605.237	<<	<<	<<	18.288.404	1.762.539.430
	2023	19.605.237	<<	<<	<<	23.579.063	1.733.529.132



CLASSIFICAZIONE ECONOMICA


RIPARTIZIONE PER MINISTERI DELLE SPESE CORRENTI - BILANCIO DI CASSA TRIENNALE 2021 - 2023

(in Euro)

ALLEGATO B/1

999/652/4

MINISTERI	TRASFERIMENTI CORRENTI A ESTERO	RISORSE PROPRIE UNIONE EUROPEA	INTERESSI PASSIVI E REDDITI DA CAPITALE	POSTE CORRETTIVE E COMPENSATIVE	AMMORTAMENTI	ALTRE USCITE CORRENTI	TOTALE
TOTALE	2021 2022 2023	20.620.000.000 21.320.000.000 22.015.000.000	81.507.091.229 82.406.261.030 85.691.746.681	75.215.808.112 74.708.268.286 74.734.042.114	1.169.005.000 1.169.005.000 1.169.005.000	25.024.024.319 24.259.764.974 23.897.046.385	677.522.021.088 653.589.363.468 651.577.456.998




CLASSIFICAZIONE ECONOMICA

RIPARTIZIONE PER MINISTERI DELLE SPESE IN CONTO CAPITALE - BILANCIO DI CASSA TRIENNALE 2021 - 2023

(in Euro)

ALLEGATO B/1

MINISTERI	INVESTIMENTI FISSI LORDE ACQUISTI DI TERRENI	CONTRIBUTI AGLI INVESTIMENTI AD AMMINISTRAZIONI PUBBLICHE	CONTRIBUTI AGLI INVESTIMENTI AD IMPRESE	CONTRIBUTI AGLI INVESTIMENTI A FAMIGLIE E ISTITUZIONI SOCIALI PRIVATE	CONTRIBUTI AGLI INVESTIMENTI A ESTERO	ALTRI TRASFERIMENTI IN CONTO CAPITALE	ACQUISIZIONI DI ATTIVITA' FINANZIARIE	TOTALE
ECONOMIA E FINANZE	2021	619.621.063	46.210.423.936	12.809.212.111	23.000.000	196.639.415	29.884.520.000	98.922.466.445
	2022	563.722.119	56.337.581.462	9.498.252.288	23.000.000	122.949.641	9.208.440.000	82.830.526.375
	2023	516.475.905	57.003.853.797	5.115.604.682	23.000.000	124.189.053	14.712.000.000	84.985.252.325
SVILUPPO ECONOMICO	2021	102.101.000	197.646.145	8.028.327.948	145.000.000	<<	318.000.000	9.965.299.985
	2022	129.598.818	242.746.145	6.583.088.964	25.000.000	<<	185.000.000	7.275.458.819
	2023	82.961.382	274.847.145	7.969.771.542	<<	<<	85.000.000	8.509.854.961
LAVORO E POLITICHE SOCIALI	2021	39.677.761	27.717.378	<<	<<	<<	<<	75.395.139
	2022	29.977.761	27.717.378	<<	<<	<<	<<	57.695.139
	2023	29.977.761	27.717.378	<<	<<	<<	<<	57.695.139
GIUSTIZIA	2021	645.023.458	<<	<<	<<	<<	<<	645.930.284
	2022	565.100.230	<<	<<	<<	<<	<<	565.100.230
	2023	530.659.404	<<	<<	<<	<<	<<	530.659.404
AFFARI ESTERI E DELLA COOPERAZIONE INTERNAZIONALE	2021	79.633.507	103.895.000	<<	100.000	<<	<<	188.828.507
	2022	82.123.507	101.395.000	<<	<<	<<	<<	183.518.507
	2023	39.323.507	101.395.000	<<	<<	<<	<<	140.718.507
ISTRUZIONE	2021	90.639.056	1.217.787.084	<<	<<	<<	<<	1.308.426.140
	2022	58.385.946	1.167.410.000	<<	<<	<<	<<	1.314.115.946
	2023	1.227.614.815	4.323.236.168	<<	<<	<<	<<	1.225.795.946
INTERNO	2021	1.220.612.219	4.010.236.168	<<	<<	<<	<<	5.554.050.983
	2022	1.122.839.195	2.652.736.168	<<	<<	<<	<<	5.230.848.387
	2023	465.956.231	1.021.566.308	42.000.000	<<	<<	<<	3.775.575.363
AMBIENTE E TUTELA DEL TERRITORIO E DEL MARE	2021	356.463.953	534.280.030	<<	26.000.000	43.000.000	<<	1.599.322.539
	2022	269.129.254	481.274.517	<<	10.000.000	33.000.000	<<	939.201.688
	2023	860.585.616	3.598.548.303	1.119.802.484	10.000.000	33.000.000	<<	795.861.476
INFRASTRUTTURE E TRASPORTI	2021	829.098.433	3.207.478.034	828.224.264	3.717.772	68.117.388	<<	6.787.498.389
	2022	776.941.846	3.369.505.269	1.038.574.228	3.007.795	68.117.388	<<	5.719.454.313
	2023	1.322.199	3.133.745.549	13.220.456	2.949.371	68.117.388	<<	5.763.346.585
MINISTERO DELL'UNIVERSITA' E DELLA RICERCA	2021	322.199	3.241.775.078	13.220.456	7.000.000	178.115.898	<<	3.395.404.102
	2022	4.244.043.197	2.968.175.078	16.220.456	7.000.000	177.715.898	<<	3.502.033.631
	2023	5.432.713.865	<<	<<	14.617	53.801.000	<<	3.231.433.631
DIFESA	2021	3.922.780.718	<<	<<	14.617	46.601.000	<<	4.303.158.814
	2022	97.079.683	185.292.440	576.229.941	<<	<<	<<	5.479.329.482
	2023	60.605.757	173.379.793	123.704.941	<<	<<	<<	3.969.396.335
POLITICHE AGRICOLE ALIMENTARI E FORESTALI	2021	56.105.324	196.341.173	299.412.441	<<	<<	<<	874.602.064
	2022	745.250.201	6.870.411	484.920.145	39.995.566	<<	<<	357.690.491
	2023	504.251.575	4.605.683	484.920.145	38.223.067	<<	<<	553.858.938
BENI E ATTIVITA' CULTURALI E TURISMO	2021	5.880.652	391.270.119	<<	<<	<<	<<	1.277.936.343
	2022	880.652	148.322.053	<<	<<	<<	<<	1.057.872.043
	2023	880.652	163.026.873	<<	<<	<<	<<	1.031.551.492
SALUTE	2021	880.652	163.026.873	<<	<<	<<	<<	400.967.576
	2022	880.652	163.026.873	<<	<<	<<	<<	157.249.510
	2023	880.652	163.026.873	<<	<<	<<	<<	169.954.330



CLASSIFICAZIONE ECONOMICA


RIPARTIZIONE PER MINISTERI DELLE SPESE IN CONTO CAPITALE - BILANCIO DI CASSA TRIENNALE 2021 - 2023

(in Euro)

ALLEGATO B/1

999/652/6

MINISTERI	CLASSIFICAZIONE ECONOMICA							TOTALE
	INVESTIMENTI FISSI LORDE ACQUISTI DI TERRENI	CONTRIBUTI AGLI INVESTIMENTI AD AMMINISTRAZIONI PUBBLICHE	CONTRIBUTI AGLI INVESTIMENTI AD IMPRESE	CONTRIBUTI AGLI INVESTIMENTI A FAMIGLIE E ISTITUZIONI SOCIALI PRIVATE	CONTRIBUTI AGLI INVESTIMENTI A ESTERO	ALTRI TRASFERIMENTI IN CONTO CAPITALE	ACQUISIZIONI DI ATTIVITA' FINANZIARIE	
2021	9.224.428.439	60.417.998.841	23.073.713.085	244.827.975	539.673.701	11.596.125.269	30.202.520.000	135.299.287.310
2022	9.864.928.607	69.280.046.824	17.531.411.038	106.245.479	448.383.927	8.045.638.686	9.393.440.000	114.670.094.561
2023	7.913.034.668	68.410.888.081	14.924.503.494	80.738.077	449.623.339	8.165.166.773	14.797.000.000	114.740.954.432
TOTALE								



999/656/1

CLASSIFICAZIONE ECONOMICA		ALLEGATO B/2		
B) BILANCIO DI CASSA TRIENNALE 2021 - 2023		2021	2022	2023
ANALISI PER CATEGORIA DELLE ENTRATE FINALI (in euro)				
TITOLO I - ENTRATE TRIBUTARIE				
CATEGORIA I - IMPOSTE SUL PATRIMONIO E SUL REDDITO		257.940.638.375	270.005.460.039	276.918.964.522
CATEGORIA II - TASSE ED IMPOSTE SUGLI AFFARI		162.935.132.887	170.137.006.811	176.232.735.525
CATEGORIA III - IMPOSTE SULLA PRODUZIONE, SUI CONSUMI E DOGANE		33.350.000.000	35.566.800.000	36.374.500.000
CATEGORIA IV - MONOPOLI		10.802.800.000	10.858.800.000	10.914.800.000
CATEGORIA V - LOTTO, LOTTERIE ED ALTRE ATTIVITA' DI GIUOCO		16.049.000.000	15.683.000.000	15.792.000.000
TOTALE		481.077.571.262	502.251.066.850	516.233.000.047
TITOLO II - ENTRATE EXTRA-TRIBUTARIE				
CATEGORIA VI - PROVENTI SPECIALI		1.217.561.158	1.371.836.308	908.699.073
CATEGORIA VII - PROVENTI DI SERVIZI PUBBLICI MINORI		24.915.340.621	28.979.061.413	23.086.606.487
CATEGORIA VIII - PROVENTI DEI BENI DELLO STATO		334.196.015	334.387.027	298.160.120
CATEGORIA IX - PRODOTTI NETTI DI AZIENDE AUTONOME ED UTILI DI GESTIONI		1.800.000.000	1.600.000.000	1.500.000.000
CATEGORIA X - INTERESSI SU ANTICIPAZIONI E CREDITI VARI DEL TESORO		2.329.565.447	2.691.839.737	2.577.362.636
CATEGORIA XI - RICUPERI, RIMBORSI E CONTRIBUTI		20.950.948.448	19.620.131.310	20.596.829.628
CATEGORIA XII - PARTITE CHE SI COMPENSANO NELLA SPESA		2.900.781.041	3.001.737.254	3.101.656.200
TOTALE		54.448.392.730	57.598.993.049	52.069.314.144
TITOLO III - ALIENAZIONE ED AMMORTAMENTO DI BENI PATRIMONIALI E RISCOSSIONE DI CREDITI				
CATEGORIA XIII - VENDITA DI BENI ED AFFRANCAZIONE DI CANONI		20.510.000	20.510.000	20.510.000
CATEGORIA XIV - AMMORTAMENTO DI BENI PATRIMONIALI		1.169.005.000	1.169.005.000	1.169.005.000
CATEGORIA XV - RIMBORSO DI ANTICIPAZIONI E DI CREDITI VARI DEL TESORO		674.251.367	659.849.231	636.700.700
TOTALE		1.863.766.367	1.849.364.231	1.826.215.700
TOTALE ENTRATE FINALI		537.389.730.359	561.699.424.130	570.128.529.891



999/658/1

CLASSIFICAZIONE ECONOMICA		ALLEGATO B/3		
B) BILANCIO DI CASSA TRIENNALE 2021 - 2023		2021	2022	2023
ANALISI PER CATEGORIA DELLE SPESE FINALI (in euro)				
TITOLO I - SPESE CORRENTI				
REDDITI DA LAVORO DIPENDENTE		98.307.362.377	96.980.544.271	96.343.867.331
CONSUMI INTERMEDI		15.071.489.369	13.120.940.355	13.065.428.721
IMPOSTE PAGATE SULLA PRODUZIONE		5.124.544.600	5.005.662.613	4.934.439.138
TRASFERIMENTI CORRENTI AD AMMINISTRAZIONI PUBBLICHE		319.835.596.745	300.192.129.933	301.541.110.163
TRASFERIMENTI CORRENTI A FAMIGLIE E ISTITUZIONI SOCIALI PRIVATE		22.125.614.817	22.247.279.857	19.177.127.670
TRASFERIMENTI CORRENTI A IMPRESE		12.030.370.175	10.825.315.729	7.799.060.815
TRASFERIMENTI CORRENTI A ESTERO		1.491.114.345	1.354.171.420	1.209.582.980
RISORSE PROPRIE UNIONE EUROPEA		20.620.000.000	21.320.000.000	22.015.000.000
INTERESSI PASSIVI E REDDITI DA CAPITALE		81.507.091.229	82.406.261.030	85.691.746.681
POSTE CORRETTIVE E COMPENSATIVE		75.215.808.112	74.708.268.286	74.734.042.114
AMMORTAMENTI		1.169.005.000	1.169.005.000	1.169.005.000
ALTRE USCITE CORRENTI		25.024.024.319	24.259.784.974	23.897.046.385
TOTALE		677.522.021.088	653.589.363.468	651.577.456.998



999/658/2

CLASSIFICAZIONE ECONOMICA B) BILANCIO DI CASSA TRIENNALE 2021 - 2023 ANALISI PER CATEGORIA DELLE SPESE FINALI (in euro)	2021	2022	2023
TITOLO II - SPESE IN CONTO CAPITALE			
INVESTIMENTI FISSI LORDI E ACQUISTI DI TERRENI	9.224.428.439	9.864.928.607	7.913.034.668
CONTRIBUTI AGLI INVESTIMENTI AD AMMINISTRAZIONI PUBBLICHE	60.417.998.841	69.280.046.824	68.410.888.081
CONTRIBUTI AGLI INVESTIMENTI AD IMPRESE	23.073.713.085	17.531.411.038	14.924.503.494
CONTRIBUTI AGLI INVESTIMENTI A FAMIGLIE E ISTITUZIONI SOCIALI PRIVATE	244.827.975	106.245.479	80.738.077
CONTRIBUTI AGLI INVESTIMENTI A ESTERO	539.673.701	448.383.927	449.623.339
ALTRI TRASFERIMENTI IN CONTO CAPITALE	11.596.125.269	8.045.638.686	8.165.166.773
ACQUISIZIONI DI ATTIVITA' FINANZIARIE	30.202.520.000	9.393.440.000	14.797.000.000
TOTALE	135.299.287.310	114.670.094.561	114.740.954.432
TOTALE SPESE FINALI	812.821.308.398	768.259.458.029	766.318.411.430

