

**Tabella 1: Articolazione della struttura tariffaria per la quota variabile della tariffa obbligatoria**

<b>SCAGLIONI DI CONSUMO</b>	<b>standard metri cubi/anno</b>	<b>Corrispettivi unitari (centesimi di euro/smc)</b>
1	0-120	0
2	121-480	7,79
3	481-1.560	7,13
4	1.561-5.000	7,13
5	5.001-80.000	5,33
6	80.001-200.000	2,70
7	200.001-1.000.000	1,40
8	oltre 1.000.000	0,39



Tabella 2a: Componenti  $\tau_1$  della tariffa obbligatoria, di cui al comma 35.3 della RTDG

<b>Ambito nord-occidentale</b>	<b>Anno 2009 - II semestre</b>	
	<b>euro per punto di riconsegna per anno</b>	
	$\tau_1 (dis)$	41,00
	$\tau_1 (mis)$	11,62
$\tau_1 (cot)$	0,79	
<b>Ambito nord-orientale</b>	<b>Anno 2009 - II semestre</b>	
	<b>euro per punto di riconsegna per anno</b>	
	$\tau_1 (dis)$	36,00
	$\tau_1 (mis)$	11,30
$\tau_1 (cot)$	0,79	
<b>Ambito centrale</b>	<b>Anno 2009 - II semestre</b>	
	<b>euro per punto di riconsegna per anno</b>	
	$\tau_1 (dis)$	37,00
	$\tau_1 (mis)$	10,53
$\tau_1 (cot)$	0,79	
<b>Ambito centro-sud orientale</b>	<b>Anno 2009 - II semestre</b>	
	<b>euro per punto di riconsegna per anno</b>	
	$\tau_1 (dis)$	33,00
	$\tau_1 (mis)$	10,12
$\tau_1 (cot)$	0,79	
<b>Ambito centro-sud occidentale</b>	<b>Anno 2009 - II semestre</b>	
	<b>euro per punto di riconsegna per anno</b>	
	$\tau_1 (dis)$	38,00
	$\tau_1 (mis)$	10,79
$\tau_1 (cot)$	0,79	
<b>Ambito meridionale</b>	<b>Anno 2009 - II semestre</b>	
	<b>euro per punto di riconsegna per anno</b>	
	$\tau_1 (dis)$	45,00
	$\tau_1 (mis)$	12,47
$\tau_1 (cot)$	0,79	



Tabella 2b: Componenti  $\tau_3$  della tariffa obbligatoria, di cui al comma 35.3 della RTDG

Ambito nord-occidentale		Anno 2009 - II semestre
scaglioni di consumo	standard metri cubi/anno	corrispettivi unitari (centesimi di euro/smc)
1	0-120	0
2	121-480	7,3589
3	481-1.560	6,7354
4	1.561-5.000	6,7354
5	5.001-80.000	5,0350
6	80.001-200.000	2,5506
7	200.001-1.000.000	1,3225
8	oltre 1.000.000	0,3684
Ambito nord-orientale		Anno 2009 - II semestre
scaglioni di consumo	standard metri cubi/anno	corrispettivi unitari (centesimi di euro/smc)
1	0-120	0
2	121-480	5,7343
3	481-1.560	5,2485
4	1.561-5.000	5,2485
5	5.001-80.000	3,9235
6	80.001-200.000	1,9875
7	200.001-1.000.000	1,0306
8	oltre 1.000.000	0,2871
Ambito centrale		Anno 2009 - II semestre
scaglioni di consumo	standard metri cubi/anno	corrispettivi unitari (centesimi di euro/smc)
1	0-120	0
2	121-480	7,5766
3	481-1.560	6,9346
4	1.561-5.000	6,9346
5	5.001-80.000	5,1840
6	80.001-200.000	2,626
7	200.001-1.000.000	1,3616
8	oltre 1.000.000	0,3793
Ambito centro-sud orientale		Anno 2009 - II semestre
scaglioni di consumo	standard metri cubi/anno	corrispettivi unitari (centesimi di euro/smc)
1	0-120	0
2	121-480	9,9013
3	481-1.560	9,0624
4	1.561-5.000	9,0624
5	5.001-80.000	6,7745
6	80.001-200.000	3,4318
7	200.001-1.000.000	1,7794
8	oltre 1.000.000	0,4957
Ambito centro-sud occidentale		Anno 2009 - II semestre
scaglioni di consumo	standard metri cubi/anno	corrispettivi unitari (centesimi di euro/smc)
1	0-120	0
2	121-480	12,0097
3	481-1.560	10,9922
4	1.561-5.000	10,9922
5	5.001-80.000	8,2172
6	80.001-200.000	4,1625
7	200.001-1.000.000	2,1584
8	oltre 1.000.000	0,6013
Ambito meridionale		Anno 2009 - II semestre
scaglioni di consumo	standard metri cubi/anno	corrispettivi unitari (centesimi di euro/smc)
1	0-120	0
2	121-480	16,7928
3	481-1.560	15,3701
4	1.561-5.000	15,3701
5	5.001-80.000	11,4898
6	80.001-200.000	5,8204
7	200.001-1.000.000	3,018
8	oltre 1.000.000	0,8407



Tabella 3: Opzioni tariffarie per il servizio di distribuzione e misura di gas diversi dal naturale a mezzo di reti canalizzate

IDAEEG	Ambito gas diversi		$ot_1$	$\tau_1$ (mis)	scaglioni di consumo annuo			$ot_3$		
					numero progressivo	standard metri cubi				
	Impresa distributrice	Regione	euro per punto di riconsegna per anno	euro per punto di riconsegna per anno		da	a	centesimi di euro/smc		
9	ALPIGAS SRL	VALLE D'AOSTA	0,00	5,87	1	0	infinito	48,2097		
11	CARBOTRADE GAS SPA	PIEMONTE	0,00	7,35	1	0	480	62,0427		
			0,00		2	481	1.560	23,7708		
			0,00		3	1.561	5.000	22,5824		
			0,00		4	5.001	infinito	21,3941		
		VALLE D'AOSTA	0,00	7,07	1	0	480	31,8301		
			0,00		2	481	1.560	12,1952		
			0,00		3	1.561	5.000	11,5856		
			0,00		4	5.001	infinito	10,9759		
		LIGURIA	7,64	1	0	480	88,9356			
				0,00	2	481	1.560	34,0744		
				0,00	3	1.561	5.000	32,3710		
				0,00	4	5.001	infinito	30,6675		
		EMILIA-ROMAGNA	7,01	0,00	7,01	1	0	480	66,3268	
				0,00		2	481	1.560	25,4121	
				0,00		3	1.561	5.000	24,1418	
				0,00		4	5.001	infinito	22,8714	
		25	SOCOGAS SPA	LIGURIA	36,00	8,11	1	0	120	60,7972
					36,00		2	121	1.560	43,6665
36,00	3				1.561		80.000	35,7639		
30,00	4				80.001		1.000.000	9,4385		
30,00	5				1.000.001		infinito	5,5250		
EMILIA-ROMAGNA	36,00			13,62	1	0	120	30,3948		
	36,00				2	121	1.560	21,8305		
	36,00				3	1.561	80.000	17,8797		
	30,00				4	80.001	1.000.000	4,7187		
	30,00				5	1.000.001	infinito	2,7622		
27	AUTOGAS RIVIERA SRL	LIGURIA	18,60	6,85	1	0	infinito	53,8205		
32	SOC.ITALIANA GAS LIQUIDI SPA	MARCHE	24,00	7,66	1	0	1.560	24,0649		
		24,00	2		1.561	infinito	10,8302			
83	SARDA RETI GAS SRL	SARDEGNA	24,00	4,24	1	0	1.560	30,3092		
			24,00		2	1.561	infinito	13,6404		
			12,50		1	0	120	64,1021		
			85,00		2	121	5.000	44,0207		
			305,00		3	5.001	80.000	37,3231		
			800,00		4	80.001	infinito	33,0943		
			18,00		1	0	480	215,6464		
			0,00		2	481	5.000	106,0551		



Tabella 3: Opzioni tariffarie per il servizio di distribuzione e misura di gas diversi dal naturale a mezzo di reti canalizzate

IDAEEG	Ambito gas diversi		$ot_1$	$\tau_1$ (mis)	scaglioni di consumo annuo			$ot_3$
	Impresa distributrice	Regione			numero progressivo	standard metri cubi		
			da	a		centesimi di euro/smc		
85	MDG SPA - METANIFERA DI GAVIRATE	LOMBARDIA	0,00	11,15	3	5.001	80.000	28,2813
			0,00		4	80.001	1.000.000	17,6763
			0,00		5	1.000.001	infinito	10,6050
86	CNEA GESTION I SRL	LAZIO	18,00	9,05	1	0	480	627,6942
			0,00		2	481	5.000	269,0116
			0,00		3	5.001	80.000	71,7370
93	FLORENGAS SRL	TOSCANA	0,00	15,14	4	80.001	1.000.000	44,8349
			25,00		5	1.000.001	infinito	26,9009
			25,00		1	0	120	50,1790
96	CRISTOFORETTI SERVIZI ENERGIA SRL	TRENTINO-ALTO ADIGE	25,00	5,12	2	121	1.560	49,1733
			36,00		3	1.561	infinito	48,5707
			108,00		1	0	120	13,3747
136	FONTENERGIA SPA	SARDEGNA	0,00	7,87	2	121	1.560	10,6885
			48,00		3	1.561	infinito	2,5218
			132,00		1	0	120	176,4618
138	ERRE.GAS SRL	CAMPANIA	36,00	16,67	2	121	1.560	141,0204
			108,00		3	1.561	infinito	33,2712
			0,00		1	0	120	160,4237
144	MATTEI ITALIANA GAS SRL	EMILIA-ROMAGNA	48,00	10,55	2	121	1.560	158,8438
			372,00		3	1.561	5.000	150,8244
			9.672,00		4	5.001	200.000	129,3689
209	GENOVA RETI GAS SRL	LIGURIA	14.880,00	8,94	5	200.001	infinito	122,9031
			30,00		1	0	120	192,1538
			72,00		2	121	1.560	182,4693
216	DISTRIBUZIONE GAS BADANO SRL	PIEMONTE	210,00	10,15	3	1.561	5.000	163,9973
			5.388,00		4	5.001	200.000	117,6731
			8.292,00		5	200.001	infinito	111,7890
216	DISTRIBUZIONE GAS BADANO SRL	LIGURIA	30,00	9,09	1	0	120	79,0035
			30,00		2	121	1.560	71,1905
			30,00		3	1.561	5.000	65,9809
216	DISTRIBUZIONE GAS BADANO SRL	LIGURIA	30,00	9,09	4	5.001	infinito	60,7727
			30,00		1	0	120	67,4046
			30,00		2	121	1.560	60,7387
216	DISTRIBUZIONE GAS BADANO SRL	LIGURIA	30,00	9,09	3	1.561	5.000	56,2939
			30,00		4	5.001	infinito	51,8503
			30,00		4	5.001	infinito	51,8503




Tabella 3: Opzioni tariffarie per il servizio di distribuzione e misura di gas diversi dal naturale a mezzo di reti canalizzate

IDAEEG	Ambito gas diversi		$ot_1$	$\tau_1$ (mis)	scaglioni di consumo annuo			$ot_3$
	Impresa distributrice	Regione			euro per punto di riconsegna per anno	euro per punto di riconsegna per anno	numero progressivo	
			da	a				centesimi di euro/smc
226	SIME SPA - SOCIETA' IMPIANTI METANO	PIEMONTE	30,00	7,77	1	0	infinito	147,0062
		EMILIA-ROMAGNA	30,00	5,12	1	0	infinito	5,6312
231	ENERGIA AZZURRA SRL	LIGURIA	24,00	8,45	1	0	120	67,4412
			24,00		2	121	1.560	62,3693
			24,00		3	1.561	5.000	57,2997
			30,00		4	5.001	infinito	37,8735
254	PREALPINA GAS SRL	PIEMONTE	30,00	8,75	1	0	infinito	169,3703
293	ASM RETI SPA	LOMBARDIA	39,00	10,31	1	0	1.560	80,4669
			39,00		2	1.561	80.000	76,3838
			39,00		3	80.001	infinito	61,1067
309	CIANNAVEI SNC DI CIANNAVEI M. & C.	MARCHE	30,96	9,31	1	0	infinito	53,7078
310	COSTRUZIONI IMPIANTI METANO SRL	LAZIO	30,00	16,99	1	0	infinito	158,1720
317	AGIPGAS CONSORZIO SABINA	LAZIO	30,00	14,15	1	0	1.560	99,2360
			100,00		2	1.561	infinito	83,8253
320	COIMGAS SPA	TOSCANA	30,99	8,54	1	0	120	97,2946
			30,99		2	121	480	95,9427
			30,99		3	481	infinito	72,7909
323	AUTOGAS NORD VENETO EMILIANA SRL	EMILIA-ROMAGNA	30,00	5,12	1	0	infinito	17,7392
329	MAGIGAS SPA	TOSCANA	18,59	14,72	1	0	120	84,2296
			18,59		2	121	480	74,7939
			18,59		3	481	1.560	41,9780
			18,59		4	1.561	infinito	25,0271
373	CONDOTTE NORD SPA	LOMBARDIA	30,00	5,12	1	0	80.000	16,4783
			30,00		2	80.001	200.000	14,9189
			30,00		3	200.001	1.000.000	14,2168
			30,00		4	1.000.001	infinito	14,0413
377	GESAM SPA	TOSCANA	31,00	9,55	1	0	120	170,1149
			31,00		2	121	480	148,8498
			31,00		3	481	infinito	127,5848
378	ACAM GAS SPA	LIGURIA	36,00	12,48	1	0	480	78,7396
			36,00		2	481	1.560	69,5994
			36,00		3	1.561	80.000	64,8185
			36,00		4	80.001	infinito	4,2188



Tabella 3: Opzioni tariffarie per il servizio di distribuzione e misura di gas diversi dal naturale a mezzo di reti canalizzate

IDAEEG	Ambito gas diversi		$ot_1$	$\tau_1$ (mis)	scaglioni di consumo annuo			$ot_3$
	Impresa distributrice	Regione			numero progressivo	standard metri cubi		
			da	a				
381	TECNIGAS SRL	LOMBARDIA	30,98	5,61	1	0	infinito	8,3684
434	GEA SPA	TOSCANA	43,38	5,33	1	0	480	13,3398
			21,69		2	481	80.000	12,7564
			21,69		3	80.001	1.000.000	11,9509
			21,69		4	1.000.001	infinito	11,7010
441	TOTALGAZ ITALIA SRL	PIEMONTE	24,79	14,70	1	0	infinito	96,7339
		UMBRIA	24,79	11,38	1	0	infinito	88,2164
		LAZIO	24,79	11,15	1	0	infinito	119,7340
		ABRUZZO	24,79	11,20	1	0	infinito	65,4723
		MOLISE	24,79	10,61	1	0	infinito	49,8013
442	ENERGAS SPA	LAZIO	30,00	7,00	1	0	infinito	75,9906
		ABRUZZO	30,00	7,90	1	0	infinito	58,9118
457	LUNIGAS I.F.	TOSCANA	21,69	5,12	1	0	infinito	83,0816
477	LIQUIGAS SPA	PIEMONTE	18,59	6,43	1	0	infinito	89,1746
		LOMBARDIA	18,59	8,18	1	0	infinito	48,5083
		TRENTINO-ALTO ADIGE	18,59	6,63	1	0	infinito	39,5572
		VENETO	18,59	9,40	1	0	infinito	57,1911
		FRIULI-VENEZIA GIULIA	18,59	5,12	1	0	infinito	16,4089
		LIGURIA	18,59	7,17	1	0	infinito	42,4194
		EMILIA-ROMAGNA	18,59	7,41	1	0	infinito	56,7231
		TOSCANA	18,59	7,13	1	0	infinito	66,7318
		UMBRIA	18,59	6,96	1	0	infinito	82,2888
		LAZIO	18,59	6,68	1	0	infinito	92,9031
		ABRUZZO	18,59	8,49	1	0	infinito	119,4733
		CAMPANIA	18,59	5,86	1	0	infinito	46,1506
		PUGLIA	18,59	15,59	1	0	infinito	52,6912
		SICILIA	18,59	6,56	1	0	infinito	100,8921
		SARDEGNA	18,59	8,19	1	0	infinito	277,7550
480	PONENTEGAS S.R.L.	LIGURIA	30,98	5,12	1	0	infinito	98,3180
486	MEDITERRANEA ENERGIA AMBIENTE SPA	SARDEGNA	12,00	13,15	1	0	120	74,6554
			18,00		2	121	480	68,1007
			36,00		3	481	80.000	57,9036
			72,00		4	80.001	infinito	43,3365
556	ULTRAGAS TIRRENA SPA	SARDEGNA	18,59	25,08	1	0	480	214,5820
			150,00		2	481	infinito	44,9124




Tabella 3: Opzioni tariffarie per il servizio di distribuzione e misura di gas diversi dal naturale a mezzo di reti canalizzate

IDAEEG	Ambito gas diversi		$ot_1$	$\tau_1$ (mis)	scaglioni di consumo annuo			$ot_3$
					numero progressivo	standard metri cubi		
	Impresa distributrice	Regione	euro per punto di riconsegna per anno	euro per punto di riconsegna per anno		da	a	centesimi di euro/smc
597	ENIA SPA	EMILIA-ROMAGNA	30,00	7,37	1	0	480	112,8184
			30,00		2	481	1.560	62,1089
			30,00		3	1.561	80.000	44,8127
			30,00		4	80.001	1.000.000	10,2204
			30,00		5	1.000.001	infinito	1,9659
665	LAMPOGAS LOMBARDA S.R.L.	LOMBARDIA	30,98	5,46	1	0	infinito	18,8529
669	QUATTROPETROLI SPA	TOSCANA	24,00	41,94	1	0	infinito	70,5586
681	GEAP SPA	PUGLIA	18,59	7,02	1	0	infinito	267,5899
685	CONSIAG RETI SRL	TOSCANA	30,00	5,12	1	0	120	80,3675
			30,00		2	121	480	80,3675
			30,00		3	481	1.560	80,3675
			30,00		4	1.561	infinito	80,3675
690	SO.GE.GAS PROGETTAZIONE COSTRUZIONE E GESTIONE IMPIANTI SRL	SICILIA	15,82	23,06	1	0	120	53,8603
			15,82		2	121	480	50,8446
			15,82		3	481	infinito	47,4082
692	BIM GESTIONE SERVIZI PUBBLICI SPA	VENETO	30,00	5,12	1	0	infinito	27,0894
708	TOSCOGAS SPA	TOSCANA	0,00	5,12	1	0	infinito	114,1847
712	IS GAS SCRL	SARDEGNA	18,60	17,73	1	0	120	48,6384
			24,84		2	121	480	44,4091
			61,92		3	481	80.000	41,3881
			185,88		4	80.001	infinito	38,0648
			30,00		1	0	1.560	13,5035
760	ENI SPA	VALLE D'AOSTA	30,00	7,73	1	0	1.560	5,2250
			100,00		2	1.561	infinito	31,0575
		LOMBARDIA	30,00	21,57	1	0	1.560	12,0172
			100,00		2	1.561	infinito	35,8064
		FRIULI-VENEZIA GIULIA	30,00	21,09	1	0	1.560	13,8547
			100,00		2	1.561	infinito	71,4230
		LIGURIA	30,00	17,70	1	0	1.560	27,6359
			100,00		2	1.561	infinito	47,6595
		EMILIA-ROMAGNA	30,00	15,39	1	0	1.560	18,4410
			100,00		2	1.561	infinito	63,8353
		TOSCANA	30,00	15,02	1	0	1.560	24,7000
			100,00		2	1.561	infinito	72,4793
		UMBRIA	30,00	19,41	1	0	1.560	28,0446
			100,00		2	1.561	infinito	97,5031
		MARCHE	30,00	19,94	1	0	1.560	37,7272
			100,00		2	1.561	infinito	56,0331
		LAZIO	30,00	13,47	1	0	1.560	21,6810
			100,00		2	1.561	infinito	112,2908
		CAMPANIA	30,00	27,02	1	0	1.560	43,4490
			100,00		2	1.561	infinito	69,6740
BASILICATA	30,00	18,71	1	0	1.560	26,9592		
	100,00		2	1.561	infinito	83,8911		
CALABRIA	30,00	13,23	1	0	1.560	32,4602		
	100,00		2	1.561	infinito			




Tabella 3: Opzioni tariffarie per il servizio di distribuzione e misura di gas diversi dal naturale a mezzo di reti canalizzate

IDAEEG	Ambito gas diversi		$ot_1$	$\tau_1$ (mis)	scaglioni di consumo annuo			$ot_3$
					numero progressivo	standard metri cubi		
	Impresa distributrice	Regione	euro per punto di riconsegna per anno	euro per punto di riconsegna per anno		da	a	centesimi di euro/smc
781	PALAGAS SCRL	EMILIA-ROMAGNA	30,98	7,51	1	0	infinito	14,5197
			30,00		1	0	120	0,0000
791	TOSCANA ENERGIA SPA	TOSCANA	30,00	11,44	2	121	1.560	117,3835
			30,00		3	1.561	80.000	84,6900
			30,00		4	80.001	1.000.000	19,3299
			30,00		5	1.000.001	infinito	3,7256
793	ULTRAGAS CM SPA	LAZIO	7,80	4,46	1	0	infinito	37,1578
		ABRUZZO	7,80	13,77	1	0	infinito	60,4049
		CAMPANIA	7,80	11,22	1	0	infinito	54,3293
		SICILIA	7,80	10,56	1	0	infinito	58,3993
			30,00		1	0	120	0,0000
			30,00		2	121	1.560	31,4860
		PIEMONTE	30,00	10,73	3	1.561	80.000	22,7179
			1.800,00		4	80.001	1.000.000	0,8851
			3.600,00		5	1.000.001	infinito	0,4425
			30,00		1	0	120	0,0000
		LIGURIA	30,00	12,76	2	121	1.560	60,1171
			30,00		3	1.561	80.000	43,3759
			1.800,00		4	80.001	1.000.000	1,6899
			3.600,00		5	1.000.001	infinito	0,8449
			30,00		1	0	120	0,0000
		TOSCANA	30,00	11,23	2	121	1.560	32,7079
			30,00		3	1.561	80.000	23,5995
			1.800,00		4	80.001	1.000.000	0,9194
			3.600,00		5	1.000.001	infinito	0,4597
			30,00		1	0	120	0,0000
		UMBRIA	30,00	15,82	2	121	1.560	50,8446
			30,00		3	1.561	80.000	36,6856
			1.800,00		4	80.001	1.000.000	1,4292
			3.600,00		5	1.000.001	infinito	0,7146
807	ITALGAS SPA - SOC.ITALIANA PER IL GAS		30,00		1	0	120	0,0000
			30,00		2	121	1.560	38,0491
		MARCHE	30,00	12,55	3	1.561	80.000	27,4533
			1.800,00		4	80.001	1.000.000	1,0696
			3.600,00		5	1.000.001	infinito	0,5348
			30,00		1	0	120	0,0000
		LAZIO	30,00	14,77	2	121	1.560	103,8975
			30,00		3	1.561	80.000	74,9646
			1.800,00		4	80.001	1.000.000	2,9205
			3.600,00		5	1.000.001	infinito	1,4603
			30,00		1	0	120	0,0000
		MOLISE	30,00	5,14	2	121	1.560	6,0676
			30,00		3	1.561	80.000	4,3780
			1.800,00		4	80.001	1.000.000	0,1706
			3.600,00		5	1.000.001	infinito	0,0853
			30,00		1	0	120	0,0000
		BASILICATA	30,00	8,59	2	121	1.560	8,6858
			30,00		3	1.561	80.000	6,2670
			1.800,00		4	80.001	1.000.000	0,2442
			3.600,00		5	1.000.001	infinito	0,1221
809	SINERGAS SRL	SARDEGNA	30,99	27,39	1	0	480	11,5623
			61,97		2	481	80.000	11,0102



Tabella 3: Opzioni tariffarie per il servizio di distribuzione e misura di gas diversi dal naturale a mezzo di reti canalizzate

IDAEEG	Ambito gas diversi		$ot_1$	$\tau_1$ (mis)	scaglioni di consumo annuo			$ot_3$
					numero progressivo	standard metri cubi		
	Impresa distributrice	Regione	euro per punto di riconsegna per anno	euro per punto di riconsegna per anno		da	a	centesimi di euro/smc
			185,29		3	80.001	infinito	10,0517
811	ARCALGAS PROGETTI SPA	LIGURIA	30,00	5,12	1	0	480	6,9894
			30,00		2	481	1.560	3,8478
			30,00		3	1.561	80.000	2,7763
			30,00		4	80.001	1.000.000	0,6332
			30,00		5	1.000.001	infinito	0,1218
		MARCHE	30,00	8,36	1	0	480	48,9701
			30,00		2	481	1.560	26,9591
			30,00		3	1.561	80.000	19,4516
			30,00		4	80.001	1.000.000	4,4366
			30,00		5	1.000.001	infinito	0,8534
		CAMPANIA	30,00	7,98	1	0	480	50,0189
			30,00		2	481	1.560	27,5365
			30,00		3	1.561	80.000	19,8682
			30,00		4	80.001	1.000.000	4,5317
			30,00		5	1.000.001	infinito	0,8717
831	COLSAM SRL	LOMBARDIA	30,00	5,12	1	0	infinito	90,9614
841	HERA SPA - HOLDING ENERGIA RISORSE AMBIENTE	EMILIA-ROMAGNA	18,00	10,20	1	0	120	29,3243
			42,00		2	121	480	29,0013
			54,00		3	481	infinito	26,5781
		TOSCANA	18,00	6,12	1	0	120	16,6674
			42,00		2	121	480	16,4838
			54,00		3	481	infinito	15,1065
902	COSEV SERVIZI SPA	ABRUZZO	30,00	10,14	1	0	480	90,5299
955	OLIVI SPA	TOSCANA	30,00	11,47	2	481	1.560	83,1411
			30,00		3	1.561	infinito	73,9024
		UMBRIA	18,59	12,06	1	0	480	42,7017
			30,99		2	481	infinito	40,7938
960	ASPEM SPA	LOMBARDIA	18,00	11,27	1	0	120	323,0498
991	GP GAS SRL	LOMBARDIA	18,00	5,24	2	121	infinito	186,2021
			30,00		1	0	1.560	8,7686
995	ENEL RETE GAS SPA	UMBRIA	30,00	12,99	2	481	5.000	198,4741
			30,00		3	5.001	80.000	55,1310
			30,00		4	80.001	infinito	50,7205
			30,00		1	0	480	34,8222
		LAZIO	30,00	5,51	2	481	5.000	22,7102
			30,00		3	5.001	80.000	6,3083
			30,00		4	80.001	infinito	5,8036
			30,00		1	0	480	10,9389
		CALABRIA	30,00	5,44	2	481	5.000	7,1341
			30,00		3	5.001	80.000	1,9817
			30,00		4	80.001	infinito	1,8231
			30,00		1	0	480	75,2004
1059	COINGAS SPA	TOSCANA	18,00	8,91	2	481	5.000	54,6916
			66,00		3	5.001	infinito	54,6916
			200,00		1	0	480	101,2570
		MARCHE	18,00	12,68	2	481	5.000	73,6420
			66,00		3	5.001	infinito	73,6420
1183	LAMPOGAS EMILIANA SRL	EMILIA-ROMAGNA	30,98	6,14	1	0	infinito	30,3330




Tabella 3: Opzioni tariffarie per il servizio di distribuzione e misura di gas diversi dal naturale a mezzo di reti canalizzate

IDAEEG	Ambito gas diversi		$ot_1$	$\tau_1$ (mis)	scaglioni di consumo annuo			$ot_3$
					numero progressivo	standard metri cubi		
	Impresa distributrice	Regione	euro per punto di riconsegna per anno	euro per punto di riconsegna per anno			da	a
1225	BEYFIN SPA	VENETO	30,98	6,64	1	0	infinito	94,5731
		TOSCANA	30,98	6,92	1	0	infinito	66,4806
		UMBRIA	30,98	7,66	1	0	infinito	116,5215
		LAZIO	30,98	9,21	1	0	infinito	129,4134
1280	MARCHE MULTISERVIZI SPA	MARCHE	30,00	5,58	1	0	120	12,4418
			30,00		2	121	480	11,4382
			30,00		3	481	1.560	10,6358
			30,00		4	1.561	infinito	10,0336
1360	COMPAGNIA ITALIANA ZETAGAS SRL	TOSCANA	13,94	18,93	1	0	infinito	41,2499
1438	METEMA GESTIONARI SRL	MARCHE	30,00	5,65	1	0	infinito	12,4904
1488	AUTOGAS NORD SPA	PIEMONTE	24,00	16,63	1	0	120	81,8740
			24,00		2	121	1.560	65,8427
			24,00		3	1.561	infinito	20,1561
		LIGURIA	24,00	11,40	1	0	120	96,0184
			24,00		2	121	1.560	77,2176
			24,00		3	1.561	infinito	23,6383
1578	LAMPOGAS NORD SRL	PIEMONTE	30,98	4,72	1	0	infinito	14,6353
1679	SARDINYA GAS SPA	SARDEGNA	18,59	24,17	1	0	120	182,6429
			24,79		2	121	480	151,2850
			71,97		3	481	80.000	143,2269
			413,17		4	80.001	infinito	127,5794
1682	BUTANGAS SPA	LIGURIA	30,99	8,81	1	0	infinito	49,3465
		TOSCANA	30,99	6,84	1	0	infinito	42,8415
		BASILICATA	30,99	8,90	1	0	infinito	40,2309
1713	INTESAGPL SRL	TOSCANA	54,00	6,85	1	0	480	65,0256
			54,00		2	481	5.000	59,1380
			54,00		3	5.001	infinito	57,8525
1780	FANANO GAS SURL	EMILIA-ROMAGNA	18,00	16,85	1	0	120	69,8203
			18,00		2	121	infinito	67,4311
1824	PETROLCARBO GPL SRL	LOMBARDIA	30,00	8,29	1	0	120	78,9902
			30,00		2	121	1.560	76,7554
			30,00		3	1.561	infinito	75,2650
1827	PRIGEAS	EMILIA-ROMAGNA	18,00	48,74	1	0	120	103,3672
			18,00		2	121	infinito	101,9110
1843	LIGURIA GAS SRL	PIEMONTE	18,00	8,99	1	0	120	88,3639
			18,00		2	121	infinito	85,3402
		LIGURIA	18,00	12,49	1	0	120	48,1144
			18,00		2	121	infinito	46,4679
		EMILIA-ROMAGNA	18,00	10,39	1	0	120	66,6889
			18,00		2	121	infinito	64,4069
1861	GOLDENGAS SPA	EMILIA-ROMAGNA	18,00	6,96	1	0	120	78,2220
			18,00		2	121	infinito	75,5453
1915	COMUNE DI SANNAZZARO DE' BURGONDI	LOMBARDIA	36,00	5,85	1	0	480	6,4570
			36,00		2	481	5.000	3,3225
			36,00		3	5.001	infinito	2,9542
2130	MEDITERRANEA ENERGIA COS. CONS. A R.L.	MARCHE	24,00	22,45	1	0	120	189,7596
			30,00		2	121	1.560	155,4525
			42,00		3	1.561	5.000	123,2897
			60,00		4	5.001	infinito	91,1269
		ABRUZZO	24,00	9,88	1	0	120	328,8714
			30,00		2	121	1.560	269,4139
			42,00		3	1.561	5.000	213,6728
			42,00		3	1.561	5.000	213,6728




Tabella 3: Opzioni tariffarie per il servizio di distribuzione e misura di gas diversi dal naturale a mezzo di reti canalizzate

IDAEEG	Ambito gas diversi		$ot_1$	$\tau_1$ (mis)	scaglioni di consumo annuo			$ot_3$
					numero progressivo	standard metri cubi		
	Impresa distributrice	Regione	euro per punto di riconsegna per anno	euro per punto di riconsegna per anno		da	a	centesimi di euro/smc
			60,00		4	5.001	infinito	157,9316




Tabella 4 - Elenco ambiti gas diversi per i quali è stata rinviata l'approvazione delle opzioni tariffarie

Ambito gas diversi		
IDAEEG	Ragione Sociale	Regione
nd	SAC PETROLI DI PEROTTO MARCO & C. SAS	EMILIA-ROMAGNA
nd	SILCA SRL	LAZIO
32	SOC.ITALIANA GAS LIQUIDI SPA	UMBRIA
90	BRIONGAS SRL	LAZIO
90	BRIONGAS SRL	MARCHE
477	LIQUIGAS SPA	MARCHE
479	GAS SERVICE ABRUZZO SRL	ABRUZZO
479	GAS SERVICE ABRUZZO SRL	LAZIO
972	SOC. VALNERINA SERVIZI SPA	UMBRIA
993	SADORI RETI SRL	MARCHE
995	ENEL RETE GAS SPA	EMILIA-ROMAGNA
995	ENEL RETE GAS SPA	LOMBARDIA
995	ENEL RETE GAS SPA	TOSCANA
1243	CDCL DI MARCHETTI & C. SNC	MARCHE
1623	BRAGAS SRL	PIEMONTE
1626	SATO SRL	MARCHE
1672	CALOR SYSTEMS SPA	LOMBARDIA
1699	COMUNE DI MOLINI DI TRIORA	LIGURIA
1739	VUS GPL SRL	UMBRIA
2130	MEDITERRANEA ENERGIA COS. CONS. A R.L.	UMBRIA

09A09892

