

**ISTITUTO PER LA VIGILANZA SULLE ASSICURAZIONI PRIVATE  
E DI INTERESSE COLLETTIVO**

**Bilancio consuntivo dell'esercizio finanziario 2009**

Il Consiglio dell'ISVAP nella seduta del 25 marzo 2010 ha approvato, ai sensi dell'art. 14 della legge 12 agosto 1982, n. 576, il bilancio consuntivo dell'ISVAP per l'esercizio finanziario 2009.


/A/E/A/ /pp /A /V/ /EA/ /pp / /AE/				
edf ( 9fe				
		P visioni anno c	o class	na isr ttto au
<b>A</b>	<b>edf ( t fe) mdf ( 2Df 0e</b>			
<b>A1.0</b>	<b>9 /BUT/DI/Viz /p/ANEA</b>			
<b>A1.1</b>	) ont iNuto viTilani a sull'attiviC i assO i assO	U 0 000000	U 0 000000	9 0 000000
<b>A1.2</b>	) ont iNuto viTilani a suTliinti i i i	0 000000	0 000000	9 0 000000
<b>A1.3</b>	) ont iNuto viTilani a suir i i	0 000000	0 000000	9 0 000000
<b>A2</b>	) osutNuo i i su i r i t20t	0.00	0.00	0.00
<b>A3</b>	9 u i su0u	0.00	0.00	0.00
	<b>f o 0</b>	<b>0 0 000000</b>	<b>U 0 000000</b>	<b>9 0 000000</b>
<b>B</b>	<b>edf ( 9fe i e( e</b>			
<b>B1</b>	esu0u i sos i osutNvuz	0 000000	U 0 000000	9 0 000000
<b>B2</b>	esu0u i i t20sut 0 0 i s0 i tos i tN i str 0ut i ost0 i			
<b>B3</b>	( t i o i tos i i i i t i o i 20 o i t i o N i t i t	0 000000	0.00	9 00000000
<b>B4</b>	esu0u i i t20sut 0 0 i s i tos i t r i t i t	0.00	0.00	0.00
	<b>f o 0</b>	<b>0 000000</b>	<b>U 0 000000</b>	<b>9 0 000000</b>



0000 / 000000 / A EA / 0000 pp 0000 A 00000000 V / EA 0000 pp 000000000000 / AE / 0000

edf ( 9 f e

		00 2t:tos 00 tsut20 0sso:00 v:0	00 0 00000u	0000 s:0:tr uo 0:00r 2t:ost
	Ap A	0 0000:00	U:0:0	9 0: U0
	9 20s: o: t: 0: 0 ts: u: 0: tos: 0: 0 R: 0: 0: t: to: 0:			
	9 .osu: t: N: u: 0: t: 2: T: t: 0: s: 0: 0: v: R: u: t: 2: t: C: t: 0: 0: 0: 0: 0: 0:	0: 0: 0000:00	0:00	0:00
	9 .osu: t: N: u: 0: t: 2: T: t: 0: s: 0: 0: v: T: t: t: s: u: 0: 0: 0: t:	0:00	0:00	0:00
	9 .osu: t: N: u: 0: t: 2: T: t: 0: s: 0: 0: v: t: r: 0: 0: t: t:	0:00	0:00	0:00
	9 20s: o: t: 0: 0 ts: u: 0: 0: tos: 0: 0: 0: 0: u: 0: 0: 0: 0: 0: 0: 0: To: 0: 0: s: u: o: r: 0: 0: 0:	000000:00	0:00	0:00
	osu: t: N: t: C: 0: 0: 0: 0: ts: u: 0: 0: tos: 0:			
	f mf 9 e: 9 e: 9 ( e m	0 0: 0000:00	U:0:0	9 0: U0











00e0e				
		o s0 0rt 0 0 0 0sv vt f u l l a 2 u	0 u l 0 0 r 0 T t v u	0 0 0 f v 0 r 0 u u v 9 r 0 0 s 0 0 t 0
<b>D</b>	00e0e d ( e f f e i o e ( 0 e ( r e e d e ( 9 d unzionamento			
<b>D1</b>	m T v t 0 R s u 0 u	0 0 0 0 0 0 0	0 0 0 0 0 0	s u 0 0 0 0
<b>D2</b>	D 0 0 0 0 s u	v 0 0 U 0 u 0 0	P Z P 0 2 0 0 0	v 0 0 0 0 0
<b>D3</b>	f t u f v 0 v 2 0 0 T	v v 0 v 0 0 0 0	P 1 2 0 9 0 0	v v 0 0 v 0 u
<b>D4</b>	m f 0 0 0 2 t 0 0 r t v 0 f u u f u u	0 0 0 0 0 0 0 0 0	0 0 0 0 0 0 0 0 U	s 0 0 0 U 0 0
	investimenti			
<b>D5</b>	2 0 s u 0 u N 0 0 v i 0 r t 0	u 0 0 0 0 0 0 0	v v 0 0 U 0 U	s U 0 0 0 0
<b>D6</b>	) u t f s s 0 r t 0 0 0 0 0 0 v t 0 2 0 s u i s v u 0 u N 0 0 r 0	0 0 0 0	0 0 0 0	0 0 0 0
<b>D7</b>	D s t 0 u 0 0 0 s v r u 0 v i s u t 0 0 r 0 0 s u 0 0 f u u	0 0 0 0	0 0 0 0	0 0 0 0
	totale spese in rieste	v 0 0 0 0 0 0 0 0	0 0 0 0 0 0 0 0	s 0 0 v 0 0 0 0
	cd p m	0 0 0 0 0 0 0 0 0	0 0 0 0 0 0 0 0 v U	s v 0 v 0 0 0 0 u
	0 0 s v s t 0 u 0 0 v i 0 0 0 s u v i 0 r t 0 0	0 0 0 0	0 0 0 0	0 0 0 0
	f m c e i z ( e p p l m	0 0 0 0 0 0 0 0 0	0 0 0 0 0 0 0 0 v U	s v 0 v 0 0 0 0 u

(\*) Nella seduta del 18 marzo 2009 il Consiglio ha istituito la SEZIONE GESTIONE RISORSE UMANE E FORMAZIONE con la contestuale soppressione dell'Ufficio omonimo.

(\*\*) Nella seduta del 22 gennaio 2009 il Consiglio ha soppresso la DIREZIONE COORDINAMENTO OPERATIVO e il SERVIZIO STATISTICA. E' stato istituito l'UFFICIO STATISTICA all'interno del SERVIZIO STUDI.

neri unzioni n f ent l z i f f e i f p e l n i t e p	
Spese per servizi e utenze	0 0 s u t a u t v 2 i 0
9 0 n i n i i z i n e	0 0 t t 0 0 2 u
neri n i u t i n 2 i n i n z i n e i v i n i	u r u a s 0 2 e
den i i n s u f	0 0 a u u 2 t
( resti z i n i p r i e s s i n i i	0 0 s d 0 e 2 u
) n u t e n z i n i	s i i a e u e 2 e
( u 0 0 0 z i n i	0 0 r o v v 2 t
( u 0 0 i t m	0 0 o 0 r 2 i e
Spese i n i p p r e s e n t i n z i	0 0 t d t t 2 s
0 0 n i z z i z i n e i e i p r t e i p i z i n e 0 0 n i r e s s i 2 0 n e l n i e 0 0 t r e f 0 n i e s t i z i n i	f e e 0 t 2 i t
	r o v i o e v 2 0




PROSPETTO DI RIPARTIZIONE DELLE ENTRATE E DELLE SPESE PER TITOLI, CATEGORIE E CAPITOLI									
ENTRATE									
Tit.	Cat.	Cap.		Previsione definitiva anno 2009 (a)	Accertamenti			Differenza accertamenti - previsioni (b - a)	
					Importo totale (b)	di cui riscossioni	di cui totale crediti		di cui totale residui attivi
I	1 <sup>A</sup>		<b>ENTRATE CORRENTI</b>						
			<b>ENTRATE CONTRIBUTIVE</b>						
		10101	Contributo di vigilanza sull'attività di ass. e riass.	41.820.000,00	40.484.813,38	40.484.813,38	0,00	0,00	-1.335.186,62
		10102	Contributo di enti e privati	0,00	0,00	0,00	0,00	0,00	0,00
		10103	Altre entrate	0,00	0,00	0,00	0,00	0,00	0,00
		10104	Contributo di vigilanza sugli intermediari	8.650.000,00	8.594.681,00	8.123.365,00	471.316,00	0,00	-55.319,00
	10105	Contributo vigilanza sui periti	350.000,00	306.480,00	0,00	306.480,00	0,00	-43.520,00	
		Totale ...	50.820.000,00	49.385.974,38	48.608.178,38	777.796,00	0,00	-1.434.025,62	
	2 <sup>A</sup>		<b>ENTRATE NON CONTRIBUTIVE</b>					0,00	
		10201	Entrate derivanti da sanzioni	0,00	0,00	0,00	0,00		0,00
		10202	Altre entrate	700.000,00	479.344,27	279.988,79	199.355,48	0,00	-220.655,73
	Totale ...	700.000,00	479.344,27	279.988,79	199.355,48	0,00	-220.655,73		
		Totale titolo I	51.520.000,00	49.865.318,65	48.888.167,17	977.151,48	0,00	-1.654.681,35	
II	3 <sup>A</sup>		<b>ENTRATE PER ALIENAZIONE DI BENI PATRIMONIALI E REALIZZO DI VALORI MOBILIARI</b>						
			<b>ALIENAZIONE DI BENI</b>						
		20301	Alienazione beni immobili	0,00	0,00	0,00	0,00	0,00	0,00
		20302	Alienazione beni mobili	0,00	0,00	0,00	0,00	0,00	0,00
	Totale ...	0,00	0,00	0,00	0,00	0,00	0,00		







PROSPETTO DI RIPARTIZIONE DELLE ENTRATE E DELLE SPESE PER TITOLI, CATEGORIE E CAPITOLI									
ENTRATE									
Tit.	Cat.	Cap.		Previsione definitiva anno 2009 (a)	Accertamenti				Differenza accertamenti - previsioni (b - a)
					Importo totale (b)	di cui riscossioni	di cui totale crediti	di cui totale residui attivi	
III	4 <sup>A</sup>		<b>RISCOSSIONE CREDITI E REALIZZO VALORI MOBILIARI</b>						
		20401	Riscossione crediti diversi	0,00	0,00	0,00	0,00	0,00	0,00
		20402	Realizzo valori mobiliari	0,00	0,00	0,00	0,00	0,00	0,00
			Totale ...	0,00	0,00	0,00	0,00	0,00	0,00
			<b>Totale titolo II</b>	<b>0,00</b>	<b>0,00</b>	<b>0,00</b>	<b>0,00</b>	<b>0,00</b>	<b>0,00</b>
			<b>ENTRATE DERIVANTI DA ACCENSIONE DI PRESTITI</b>						
	5 <sup>A</sup>		<b>ACCENSIONE PRESTITI</b>						
		30501	Accensione mutui	0,00	0,00	0,00	0,00	0,00	0,00
		30502	Accensione altri debiti finanziari	0,00	0,00	0,00	0,00	0,00	0,00
			Totale ...	0,00	0,00	0,00	0,00	0,00	0,00
		<b>Totale titolo III</b>	<b>0,00</b>	<b>0,00</b>	<b>0,00</b>	<b>0,00</b>	<b>0,00</b>	<b>0,00</b>	



PROSPETTO DI RIPARTIZIONE DELLE ENTRATE E DELLE SPESE PER TITOLI, CATEGORIE E CAPITOLI									
ENTRATE									
Tit.	Cat.	Cap.		Previsione definitiva anno 2009 (a)	Accertamenti			Differenza accertamenti - previsioni (b - a)	
					Importo totale (b)	di cui riscossioni	di cui totale crediti		di cui totale residui attivi
			<i>Totale entrate</i>	51.520.000,00	49.865.318,65	48.888.167,17	977.151,48	0,00	-1.654.681,35
IV			<b>PARTITE DI GIRO</b>						
	6 <sup>A</sup>		<b>ENTRATE DERIVANTI DA PARTITE DI GIRO</b>						
		40601	Partite di giro	58.023.000,00	29.085.514,07	17.738.005,08	347.508,99	11.000.000,00	-28.937.485,93
		40602	Fondo per la realizzazione del progetto pilota per il monitoraggio della incidentalità degli autoveicoli (decreto M.A.P. 23.11.2004)	700.000,00	41.917,44	36.863,15	0,00	5.054,29	-658.082,56
		40603	Convenzione MISE progetto "preventivatore"	30.000,00	1.654,91	1.455,45	0,00	199,46	-28.345,09
			<i>Totale ...</i>	58.753.000,00	29.129.086,42	17.776.323,68	347.508,99	11.005.253,75	-29.623.913,58
			<b>Totale titolo IV</b>	58.753.000,00	29.129.086,42	17.776.323,68	347.508,99	11.005.253,75	-29.623.913,58
			<b>TOTALE</b>	110.273.000,00	78.994.405,07	66.664.490,85	1.324.660,47	11.005.253,75	-31.278.594,93
			<b>AVANZO DI AMMINISTRAZIONE DELL'ESERCIZIO da:</b>						
			-contributo di vigilanza sull'attività di ass. e riass.	1.610.000,00	0,00	0,00	0,00	0,00	0,00
			-contributo di vigilanza sugli intermediari	0,00	0,00	0,00	0,00	0,00	0,00
			-contributo di vigilanza sui periti	0,00	0,00	0,00	0,00	0,00	0,00
			AVANZO DI AMMINISTRAZIONE ex art.6, comma 3, regolamento per la contabilità e l'amministrazione	700.000,00	0,00	0,00	0,00	0,00	0,00
			<b>TOTALE A PAREGGIO</b>	112.583.000,00	78.994.405,07	66.664.490,85	1.324.660,47	11.005.253,75	-31.278.594,93




PROSPETTO DI RIPARTIZIONE DELLE ENTRATE E DELLE SPESE PER TITOLI, CATEGORIE E CAPITOLI									
SPESE									
Tit.	Cat.	Cap.		Previsione definitiva anno 2009 (a)	Impegni			Differenza impegni - previsioni (b - a)	
					Importo totale (b)	di cui pagamenti	di cui totale debiti		di cui totale residui passivi
I			<b>SPESE CORRENTI</b>						
	1 <sup>A</sup>		<b>ORGANI DELL'ISTITUTO</b>						
		10101	Indennità di presidenza	295.000,00	291.477,50	291.477,50	0,00	0,00	-3.522,50
		10102	Indennità componenti Consiglio	660.000,00	498.564,62	498.564,62	0,00	0,00	-161.435,38
		10103	Missioni e rimborsi organi Istituto	30.000,00	15.462,03	14.622,48	839,55	0,00	-14.537,97
			<b>Totale ...</b>	<b>985.000,00</b>	<b>805.504,15</b>	<b>804.664,60</b>	<b>839,55</b>	<b>0,00</b>	<b>-179.495,85</b>
	2 <sup>A</sup>		<b>ONERI DI FUNZIONAMENTO</b>						
		10201	Stipendi	25.320.000,00	25.148.414,01	23.019.771,44	218.642,57	1.910.000,00	-171.585,99
		10202	Oneri previdenziali e assistenziali	7.120.000,00	6.878.929,77	6.257.081,16	3.848,61	618.000,00	-241.070,23
		10203	Compensi per lavoro straordinario	1.800.000,00	1.793.410,11	1.743.410,11	0,00	50.000,00	-6.589,89
		10204	Indennità e rimborsi spese per missioni all'interno	1.020.000,00	1.019.977,60	1.005.775,62	14.201,98	0,00	-22,40
		10205	Indennità e rimborsi spese per missioni all'estero	550.000,00	549.591,84	541.091,84	8.500,00	0,00	-408,16
		10206	Altri oneri del personale	3.955.000,00	3.944.415,34	1.930.647,87	1.302.312,27	711.455,20	-10.584,66
		10207	Spese di formazione professionale	270.000,00	269.949,66	118.769,66	9.020,00	142.160,00	-50,34
		10208	Spese per funzionamento di commissioni e comitati	560.000,00	397.146,35	337.862,35	0,00	59.284,00	-162.853,65
		10209	Prestazioni professionali	199.000,00	197.537,05	189.279,47	8.257,58	0,00	-1.462,95
		10210	Spese per l'organizzazione e la partecipazione a congressi, convegni e altre manifestazioni	160.000,00	96.349,79	92.869,79	3.480,00	0,00	-63.650,21
		10211	Canoni di locazione e oneri accessori	3.400.000,00	3.299.400,17	3.138.680,17	720,00	160.000,00	-100.599,83
		10212	Acquisto di beni di consumo	270.000,00	230.777,89	171.526,15	40.339,52	18.912,22	-39.222,11
		10213	Spese per servizi e utenze	3.721.000,00	3.289.747,99	2.495.536,20	368.487,64	425.724,15	-431.252,01
		10214	Manutenzione ordinaria beni mobili e immobili	161.000,00	102.676,86	78.047,28	18.213,42	6.416,16	-58.323,14
		10215	Spese di rappresentanza	40.000,00	39.999,61	37.032,81	2.641,50	325,30	-0,39
		10216	Spese di pubblicità	90.000,00	33.248,76	24.848,76	0,00	8.400,00	-56.751,24
		10217	Spese per pubblicazioni	95.000,00	38.555,89	35.563,30	1.333,28	1.659,31	-56.444,11
			<b>Totale ...</b>	<b>48.731.000,00</b>	<b>47.330.128,69</b>	<b>41.217.793,98</b>	<b>1.999.998,37</b>	<b>4.112.336,34</b>	<b>-1.400.871,31</b>




PROSPETTO DI RIPARTIZIONE DELLE ENTRATE E DELLE SPESE PER TITOLI, CATEGORIE E CAPITOLI										
SPESE										
Tit.	Cat.	Cap.		Previsione definitiva anno 2009 (a)	Impegni			Differenza impegni - previsioni (b - a)		
					Importo totale (b)	di cui pagamenti	di cui totale debiti		di cui totale residui passivi	
II	3 <sup>A</sup>		<b>ONERI VARI E STRAORDINARI</b>							
		10301	Oneri tributari e finanziari	2.900.000,00	2.762.563,17	2.275.077,48	270.030,22	217.455,47	-137.436,83	
		10302	Altri oneri	330.000,00	189.623,19	187.322,83	2.300,36	0,00	-140.376,81	
			<b>Totale ...</b>	<b>3.230.000,00</b>	<b>2.952.186,36</b>	<b>2.462.400,31</b>	<b>272.330,58</b>	<b>217.455,47</b>	<b>-277.813,64</b>	
	4 <sup>A</sup>			<b>FONDI COSTITUITI IN BASE A DISPOSIZIONI NORMATIVE E REGOLAMENTARI</b>						
		10401	Fondo di riserva spese impreviste	80.000,00	0,00	0,00	0,00	0,00	-80.000,00	
		10402	Fondo di compensazione entrate	0,00	0,00	0,00	0,00	0,00	0,00	
		10403	Altri fondi	0,00	0,00	0,00	0,00	0,00	0,00	
			<b>Totale ...</b>	<b>80.000,00</b>	<b>0,00</b>	<b>0,00</b>	<b>0,00</b>	<b>0,00</b>	<b>-80.000,00</b>	
			<b>Totale titolo I</b>	<b>53.026.000,00</b>	<b>51.087.819,20</b>	<b>44.484.858,89</b>	<b>2.273.168,50</b>	<b>4.329.791,81</b>	<b>-1.938.180,80</b>	
	5 <sup>A</sup>			<b>SPESE IN CONTO CAPITALE</b>						
				<b>ACQUISTO IMMOBILIZZAZIONI</b>						
		20501	Acquisto immobili e oneri di ristrutturazione	0,00	0,00	0,00	0,00	0,00	0,00	
		20502	Acquisto impianti, attrezzature e macchine d'ufficio non informatiche	55.000,00	54.055,33	4.620,07	315,00	49.120,26	-944,67	
		20503	Acquisto apparecchiature e programmi informatici	669.000,00	86.568,45	47.678,45	1.547,20	37.342,80	-582.431,55	
		20504	Acquisto mobili d'ufficio e arredi	80.000,00	79.970,26	39.640,84	28.735,27	11.594,15	-29,74	
		20505	Acquisto automezzi	0,00	0,00	0,00	0,00	0,00	0,00	
			<b>Totale ...</b>	<b>804.000,00</b>	<b>220.594,04</b>	<b>91.939,36</b>	<b>30.597,47</b>	<b>98.057,21</b>	<b>-583.405,96</b>	
		6 <sup>A</sup>			<b>CONCESSIONE CREDITI E ACQUISTO VALORI MOBILIARI</b>					
			20601	Concessione crediti diversi	0,00	0,00	0,00	0,00	0,00	0,00
			20602	Acquisto valori mobiliari	0,00	0,00	0,00	0,00	0,00	0,00
		<b>Totale ...</b>	<b>0,00</b>	<b>0,00</b>	<b>0,00</b>	<b>0,00</b>	<b>0,00</b>	<b>0,00</b>		
			<b>Totale titolo II</b>	<b>804.000,00</b>	<b>220.594,04</b>	<b>91.939,36</b>	<b>30.597,47</b>	<b>98.057,21</b>	<b>-583.405,96</b>	




PROSPETTO DI RIPARTIZIONE DELLE ENTRATE E DELLE SPESE PER TITOLI, CATEGORIE E CAPITOLI									
Tit.	Cat.	Cap.		SPESE				Differenza impegni - previsioni (b - a)	
				Previsione definitiva anno 2009 (a)	Impegni				
					Importo totale (b)	di cui pagamenti	di cui totale debiti		di cui totale residui passivi
III			USCITE DERIVANTI DA ESTINZIONE DI PRESTITI						
	7 <sup>A</sup>		ESTINZIONE PRESTITI						
		30701	Rimborsi mutui	0,00	0,00	0,00	0,00	0,00	
		30702	Rimborsi di altri oneri finanziari	0,00	0,00	0,00	0,00	0,00	
			Totale ...	0,00	0,00	0,00	0,00	0,00	
			Totale titolo III	0,00	0,00	0,00	0,00	0,00	
			Totale spese	53.830.000,00	51.308.413,24	44.576.798,25	2.303.765,97	4.427.849,02	-2.521.586,76
IV			PARTITE DI GIRO						
	8 <sup>A</sup>		USCITE DERIVANTI DA PARTITE DI GIRO						
		40801	Partite di giro	58.023.000,00	29.085.514,07	27.232.603,60	1.836.954,74	15.955,73	-28.937.485,93
		40802	Fondo per la realizzazione del progetto pilota per il monitoraggio della incidentalità degli autoveicoli (decreto M.A.P. 23.11.2004)	700.000,00	96,00	96,00	0,00	0,00	-699.904,00
		40803	Convenzione MISE progetto "preventivatore"	30.000,00	191,82	191,82	0,00	0,00	-29.808,18
			Totale ...	58.753.000,00	29.085.801,89	27.232.891,42	1.836.954,74	15.955,73	-29.667.198,11
			Totale titolo IV	58.753.000,00	29.085.801,89	27.232.891,42	1.836.954,74	15.955,73	-29.667.198,11
			TOTALE	112.583.000,00	80.394.215,13	71.809.689,67	4.140.720,71	4.443.804,75	-32.188.784,87
			DISAVANZO DI AMMINISTRAZIONE	0,00	0,00	0,00	0,00	0,00	0,00
			TOTALE A PAREGGIO	112.583.000,00	80.394.215,13	71.809.689,67	4.140.720,71	4.443.804,75	-32.188.784,87



QUADRO GENERALE RIASSUNTIVO DELLE ENTRATE E DELLE SPESE PER TITOLI							
ENTRATE							
Tit.		Previsione definitiva anno 2009 (a)	Accertamenti				Differenza accertamenti-previsioni (b - a)
			Importo totale (b)	di cui riscossioni	di cui totale crediti	di cui totale residui attivi	
I	ENTRATE CORRENTI	51.520.000,00	49.865.318,65	48.888.167,17	977.151,48	0,00	-1.654.681,35
II	ENTRATE PER ALIENAZIONE DI BENI PATRIMONIALI E REALIZZO DI VALORI MOBILIARI	0,00	0,00	0,00	0,00	0,00	0,00
III	ENTRATE DERIVANTI DA ACCENSIONE DI PRESTITI	0,00	0,00	0,00	0,00	0,00	0,00
	<i>Totale entrate</i>	<i>51.520.000,00</i>	<i>49.865.318,65</i>	<i>48.888.167,17</i>	<i>977.151,48</i>	<i>0,00</i>	<i>-1.654.681,35</i>
IV	PARTITE DI GIRO	58.753.000,00	29.129.086,42	17.776.323,68	347.508,99	11.005.253,75	-29.623.913,58
	<b>TOTALE</b>	<b>110.273.000,00</b>	<b>78.994.405,07</b>	<b>66.664.490,85</b>	<b>1.324.660,47</b>	<b>11.005.253,75</b>	<b>-31.278.594,93</b>
	AVANZO DI AMMINISTRAZIONE DELL'ESERCIZIO	1.610.000,00	0,00	0,00	0,00	0,00	0,00
	AVANZO DI AMMINISTRAZIONE ex art.6, comma3, regolamento per la contabilità e l'amministrazione	700.000,00	0,00	0,00	0,00	0,00	0,00
	<b>TOTALE A PAREGGIO</b>	<b>112.583.000,00</b>	<b>78.994.405,07</b>	<b>66.664.490,85</b>	<b>1.324.660,47</b>	<b>11.005.253,75</b>	<b>-31.278.594,93</b>



QUADRO GENERALE RIASSUNTIVO DELLE ENTRATE E DELLE SPESE PER TITOLI							
SPESE							
Tit.		Previsione definitiva anno 2009 (a)	Impegni				Differenza impegni-previsioni (b - a)
			Importo totale (b)	di cui pagamenti	di cui totale debiti	di cui totale residui passivi	
I	SPESE CORRENTI	53.026.000,00	51.087.819,20	44.484.858,89	2.273.168,50	4.329.791,81	-1.938.180,80
II	SPESE IN CONTO CAPITALE	804.000,00	220.594,04	91.939,36	30.597,47	98.057,21	-583.405,96
III	USCITE DERIVANTI DA ESTINZIONE DI PRESTITI	0,00	0,00	0,00	0,00	0,00	0,00
	<i>Totale spese</i>	<i>53.830.000,00</i>	<i>51.308.413,24</i>	<i>44.576.798,25</i>	<i>2.303.765,97</i>	<i>4.427.849,02</i>	<i>-2.521.586,76</i>
IV	PARTITE DI GIRO	58.753.000,00	29.085.801,89	27.232.891,42	1.836.954,74	15.955,73	-29.667.198,11
	TOTALE	112.583.000,00	80.394.215,13	71.809.689,67	4.140.720,71	4.443.804,75	-32.188.784,87
	DISAVANZO DI AMMINISTRAZIONE	0,00	0,00	0,00	0,00	0,00	0,00
	TOTALE A PAREGGIO	112.583.000,00	80.394.215,13	71.809.689,67	4.140.720,71	4.443.804,75	-32.188.784,87



## SITUAZIONE GENERALE FINANZIARIA AL 31/12/2009

<b>FONDO DI CASSA ALL'1/1/2009</b>		<b>5.647.830,16</b>
TOTALE RISCOSSIONI ANNO 2009	+	78.486.499,05
TOTALE PAGAMENTI ANNO 2009	-	77.510.065,87
<b>DIFFERENZA RISCOSSIONI/PAGAMENTI</b>		<b>976.433,18</b>
<b>FONDO DI CASSA AL 31/12/2009</b>		<b>6.624.263,34</b>
<b>CREDITI</b>		
Totale crediti anno 2009 e precedenti	+	3.694.794,90
Totale crediti anni precedenti eliminati	-	0,00 +
		<b>3.694.794,90</b>
<b>RESIDUI ATTIVI</b>		
Totale residui attivi anno 2009 e precedenti	+	11.521.910,04
Totale residui attivi anni precedenti eliminati	-	0,00 +
		<b>11.521.910,04</b>
<b>DEBITI</b>		
Totale debiti anno 2009 e precedenti	+	4.770.002,62
Totale debiti anni precedenti eliminati	-	0,00 -
		<b>4.770.002,62</b>
<b>RESIDUI PASSIVI</b>		
Totale residui passivi anno 2009 e precedenti	+	9.435.496,89
Totale residui passivi anni precedenti eliminati	-	31.403,93 -
		<b>9.404.092,96</b>
<b>AVANZO DI AMMINISTRAZIONE DELL'ESERCIZIO:</b>		
- per la copertura degli oneri di vigilanza sull'attività di ass. e riass.	+	1.896.450,70
-per la copertura degli oneri di vigilanza sugli intermediari	+	0,00
-per la copertura degli oneri di vigilanza sui periti	+	0,00
<b>AVANZO DI AMMINISTRAZIONE ex art.6, comma 3 reg.conf.</b>	+	<b>5.770.422,00</b>
		<b>7.666.872,70</b>
<b>AVANZO DI AMMINISTRAZIONE 2009</b>		<b>7.666.872,70</b>

10A05116

