

DEBITI DI TESORERIA

	AL 31 DICEMBRE 2015	VARIAZIONI		AL 29 FEBBRAIO 2016
		AUMENTI(incassi)	DIMINUZIONI(pagam.)	
DEBITO FLUTTUANTE				
Buoni ordinari del Tesoro (valore nominale)	115.131.538.848,30	33.475.000.000,00	30.013.144.000,00	118.593.394.848,30
Poste Italiane SpA Bancoposta	390.911.051,55	7.658.315.976,55	7.856.877.168,01	192.349.860,09
Ministero Economia e Finanze - Gest. c/c e assegni postali	5.855.045.596,99	11.051.326.659,08	11.065.378.315,37	5.840.993.940,70
Ministero Economia e Finanze - Buoni postali fruttiferi	40.867.250.494,03	0,00	151.580.108,96	40.715.670.385,07
TOTALE	162.244.745.990,87	52.184.642.635,63	49.086.979.592,34	165.342.409.034,16
CONTI CORRENTI AMMINISTRAZIONI PUBBLICHE	316.002.963.577,54	91.389.213.554,95	79.106.138.852,64	328.286.038.279,85
PARTITE DA REGOLARE				
Ordini di pagamento per trasferimento fondi	50.481.906,44	7.971.120.580,64	7.975.027.456,94	46.575.030,14
Titoli di spesa emessi da esitare	447.284.900,79	11.890.564.892,51	12.302.995.912,99	34.853.880,31
Partite diverse	438.391.659,08	340.598.079,52	56.554.309,64	722.435.428,96
TOTALE	936.158.466,31	20.202.283.552,67	20.334.577.679,57	803.864.339,41
ALTRE GESTIONI				
Contabilita' speciali	140.367.658.781,08	186.412.167.775,18	189.846.202.907,89	136.933.623.648,37
Depositi di terzi	41.042.986,26	1.352.219,09	7.573.543,53	34.821.661,82
TOTALE	140.408.701.767,34	186.413.519.994,27	189.853.776.451,42	136.968.445.310,19
TOTALE GENERALE	619.592.569.802,06	350.189.659.737,52	338.381.472.575,97	631.400.756.963,61




CREDITI DI TESORERIA

	AL 31 DICEMBRE 2015	VARIAZIONI		AL 29 FEBBRAIO 2016
		AUMENTI (pagamenti)	DIMINUIZIONI (incassi)	
BANCA D'ITALIA GEST. DELLE LIQUIDITA'				
Disponibilità del Tesoro per il servizio di tesoreria	4.751.990.725,00	16.430.796.264,49	0,00	21.182.786.989,49
Operazioni sui mercati finanziari (impieghi)	30.000.000.000,00	134.235.000.000,00	111.665.000.000,00	52.570.000.000,00
TOTALE	34.751.990.725,00	150.665.796.264,49	111.665.000.000,00	73.752.786.989,49
PAGAMENTI DA REGOLARE				
Pagamenti urgenti e pagamenti ex art. 14 d.l. 669/1996	1.867.691.772,95	1.000.655.976,00	267.294.206,65	2.601.053.542,30
Cedole interessi B.O.T. (in corso di scadenza)	64.016.720,70	0,00	37.506.469,24	26.510.251,46
Anticipazioni a Regioni per finanziamento spesa sanitaria	34.052.462.897,62	9.850.608.234,75	8.115.121.807,54	35.787.949.324,83
Anticipazioni a Poste SpA-Convenz. Tesoro-Poste	3.109.798.112,80	14.518.100.184,15	15.029.417.229,45	2.598.481.067,50
<i>di cui:</i>				
<i>Prelevamento fondi c/o tesoreria centrale</i>	<i>375.490.233,91</i>	<i>8.266.074.317,30</i>	<i>8.069.057.930,00</i>	<i>572.506.621,21</i>
<i>Giacenza di cassa</i>	<i>2.734.307.878,89</i>	<i>6.252.025.866,85</i>	<i>6.960.359.299,45</i>	<i>2.025.974.446,29</i>
<i>Pagamento spese di giustizia</i>	<i>0,00</i>	<i>0,00</i>	<i>0,00</i>	<i>0,00</i>
Anticipazioni a FEOGA ex d.lgs 165/1999	7.095.927.195,53	0,00	0,00	7.095.927.195,53
Anticipazioni a INPS/INPDAP ex art. 35 L. 448/1998	0,00	0,00	0,00	0,00
Servizio finanziario prestiti esteri	295.922.682,19	2.053.609.588,64	295.922.682,19	2.053.609.588,64
Titoli stralciati in corso di regolazione	19.310.537,63	284.168.947,06	0,00	303.479.484,69
Altri pagamenti da regolare	101.312.949,53	81.978.261,16	0,00	183.291.210,69
TOTALE	46.606.442.868,95	27.789.121.191,76	23.745.262.395,07	50.650.301.665,64
PAGAMENTI DA RIMBORSARE SUI C/C DI AMMINISTRAZIONI STATALI	1.070.586.962,17	178.699.265,02	1.082.434.804,28	166.851.422,91
ALTRI CREDITI				
Sovvenzioni del Tesoro alle Poste per pagamenti erariali fuori dei capoluoghi di provincia e per necessita' del servizio vaglia e risparmi	33.628.831.727,81	0,00	0,00	33.628.831.727,81
Partite diverse	436.638.229,36	15.104.395,60	56.554.309,64	395.188.315,32
TOTALE	34.065.469.957,17	15.104.395,60	56.554.309,64	34.024.020.043,13
TOTALE GENERALE	116.494.490.513,29	178.648.721.116,87	136.549.251.508,99	158.593.960.121,17



**INCASSI PER ENTRATE DI BILANCIO
VERIFICATISI PRESSO LE TESORERIE DELLA REPUBBLICA
DAL 1° GENNAIO AL 29 FEBBRAIO 2016**

	COMPETENZA	RESIDUI	TOTALE
TITOLO I - ENTRATE TRIBUTARIE	57.952.846.980,03	3.815.854.886,03	61.768.701.866,06
CATEGORIA I - IMPOSTE SUL PATRIMONIO E SUL REDDITO	36.921.099.107,66	568.092.633,32	37.489.191.740,98
Imposta sul reddito delle persone fisiche	32.849.821.890,34	387.560.518,84	33.237.382.409,18
Imposta sul reddito delle persone giuridiche	688.187.129,84	83.236.075,69	771.423.205,53
Imposta locale sui redditi	63.429,01	1.003.036,98	1.066.465,99
Ritenute su interessi, premi, redditi di capitale ed altri frutti, ecc.	1.116.201.940,28	15.244.352,34	1.131.446.292,62
Ritenute d'acconto o di imposta sugli utili delle società e delle persone giuridiche	274.476.201,50	7.619.441,43	282.095.642,93
Imposta su patrimonio netto di società ecc.	38.477,74	69.593,25	108.070,99
Addizionale straordinaria 8% IRPEG ILOR ritenuta su interessi	8,16	900,16	908,32
Entrate sostitutive delle imposte sui redditi sulle rivalutazioni dei beni aziendali ecc.	763.210,19	81.224,26	844.434,45
Entrate derivanti da condoni fiscali in materia di imposte dirette	115,21	8.533,50	8.648,71
Ricostruzione posizioni fiscali e sanatoria irregolarità fiscali	2,93	11,91	14,84
Quota del gettito dell'imposta regionale sulle attività produttive a compensazione della perdita di gettito ecc.	3.223.943,02	234.653,20	3.458.596,22
Imposta straordinaria sull'ammontare dei depositi, conti correnti e certificati di deposito	92.980,88	5.132,19	98.113,07
Tributi soppressi	500,00	1.625,54	2.125,54
Altre entrate	1.885.215.879,59	64.543.324,93	1.949.759.204,52
Versamenti somme dovute in attuazione della procedura di collaborazione volontaria per l'emersione delle attività finanziarie e patrimoniali costituite o detenute fuori del territorio dello stato, ai sensi dell'art 1, legge n. 186/2014	103.013.398,97	8.484.209,10	111.497.608,07
CATEGORIA II - TASSE ED IMPOSTE SUGLI AFFARI	14.514.694.221,60	3.156.355.004,10	17.671.049.225,70
Imposta di registro	628.651.135,11	57.294.709,31	685.945.844,42
Imposta sul valore aggiunto	12.257.844.885,91	2.991.708.418,73	15.249.553.304,64
Imposta di bollo	633.981.741,72	35.738.125,60	669.719.867,32
Imposta sostitutiva delle imposte di registro, di bollo ecc.	543.366,71	365.319,94	908.686,65
Imposta sulle assicurazioni	331.871.958,31	105.627,24	331.977.585,55
Imposta ipotecaria	198.396.018,01	17.105.443,49	215.501.461,50
Imposta unica sui giochi di abilità e sui concorsi pronostici	14.520.092,66	14.896,00	14.534.988,66
Canoni di abbonamento alle radio audizioni circolari e alla televisione	2.069.778,13	10.392.674,01	12.462.452,14
Tasse sulle concessioni governative	86.077.429,40	3.149.396,20	89.226.825,60
Tasse automobilistiche	72.571.071,77	7.311.504,30	79.882.576,07
Imposte sugli spettacoli, sul gioco e sulle scommesse	5.294.424,65	89.073,72	5.383.498,37
Tasse di pubblico insegnamento e relative all'istruzione superiore	6.821.194,26	15.757,33	6.836.951,59



Segue: **INCASSI PER ENTRATE DI BILANCIO
VERIFICATISI PRESSO LE TESORERIE DELLA REPUBBLICA
DAL 1° GENNAIO AL 29 FEBBRAIO 2016**

	COMPETENZA	RESIDUI	TOTALE
Entrate derivanti dal condono fiscale in materia di tasse e imposte indirette sugli affari	980.971,05	1.795.890,41	2.776.861,46
Imposta erariale, tramite ACI per atti da produrre al P.R.A.	6.146,78	235,27	6.382,05
Imposta sulle successioni e donazioni	88.118.343,49	7.183.471,98	95.301.815,47
Ricostruzione posizioni fiscali e sanatoria irregolarità fiscali	1.027,98	1.129,23	2.157,21
Add.le erariale della tassa automobilistica di cui all'art. 23 comma 21 del D.L. 98 del 2011	6.167.429,97	104.894,90	6.272.324,87
Altre entrate	180.777.205,69	23.978.436,44	204.755.642,13
CATEGORIA III - IMPOSTE SULLA PRODUZIONE, SUI CONSUMI E DOGANE	3.921.252.998,05	27.703.879,95	3.948.956.878,00
Imposta di fabbricazione sugli spiriti	69.684.541,17	631.820,89	70.316.362,06
Imposta di fabbricazione sulla birra	55.119.452,62	448.580,31	55.568.032,93
Imposta di fabbricazione sullo zucchero	103,30	0,00	103,30
Imposta di fabbricazione sugli oli minerali, loro derivati, ecc.	3.017.606.692,50	6.810.971,95	3.024.417.664,45
Imposta di fabbricazione sui gas incondensabili, ecc.	87.180.135,10	224.121,30	87.404.256,40
Imposta sull'energia elettrica	371.088.911,83	917.930,81	372.006.842,64
Proventi derivanti dalla vendita di denaturanti, dei contrassegni di Stato, ecc.	1.439.210,28	18.394,12	1.457.604,40
Dazi CECA ed altri diritti doganali	373.929,76	265.661,84	639.591,60
Sovrimposte di confine	8.070.278,05	8.419.868,32	16.490.146,37
Imposta sul consumo del gas metano	283.299.651,16	6.444.060,69	289.743.711,85
Altre entrate	26.513.306,77	3.491.035,64	30.004.342,41
Maggiorazione standard del tributo comunale sui rifiuti e sui servizi, riservata interamente allo stato ai sensi dell'art. 10, c. 2, lettera c) del d.l. n. 35/2013	876.785,51	31.434,08	908.219,59
CATEGORIA IV - MONOPOLI	1.645.906.575,34	31.378,15	1.645.937.953,49
Altre entrate	2.582.835,51	0,00	2.582.835,51
Imposta sul consumo dei tabacchi ed altri proventi	1.642.743.662,82	30.517,18	1.642.774.180,00
Altri proventi del monopolio	0,00	2,06	2,06
Imposta di consumo sui prodotti succedanei dei prodotti da fumo	580.077,01	858,91	580.935,92
CATEGORIA V - LOTTO, LOTTERIE ED ALTRE ATTIVITA' DI GIUOCO	949.894.077,38	63.671.990,51	1.013.566.067,89
CATEGORIA V : TOTALE	949.894.077,38	63.671.990,51	1.013.566.067,89
TITOLO II - ENTRATE EXTRA-TRIBUTARIE	4.369.152.757,76	1.890.141.714,76	6.259.294.472,52
CATEGORIA VI - PROVENTI SPECIALI	104.042.046,74	5.280.814,80	109.322.861,54
Diritti di verifica dei pesi e delle misure, diritti catastali, ecc...	3.016,34	64,16	3.080,50
Tasse e diritti marittimi	2.154.013,17	1.727.894,91	3.881.908,08




**Segue: INCASSI PER ENTRATE DI BILANCIO
VERIFICATISI PRESSO LE TESORERIE DELLA REPUBBLICA
DAL 1° GENNAIO AL 29 FEBBRAIO 2016**

	COMPETENZA	RESIDUI	TOTALE
Diritti di cancelleria e segreteria giudiziaria	791.429,56	13.699,47	805.129,03
Diritti introitati dagli uffici all'estero, tasse a carico dei vettori per la concessione di patenti, licenze consolari, ecc.	161.088,50	120,00	161.208,50
Tasse e diritti inerenti al movimento dei pubblici servizi di trasporto concessi all'industria privata e degli aeromobili privati, delle persone e delle merci negli aeroporti civili nazionali	60.370.042,73	34.392,35	60.404.435,08
Altre entrate	40.562.456,44	3.504.643,91	44.067.100,35
CATEGORIA VII - PROVENTI DI SERVIZI PUBBLICI MINORI	2.276.075.108,85	1.519.046.906,54	3.795.122.015,39
Canoni di concessione per la gestione della rete telematica degli apparecchi da diverimento ed ai giochi numerici a totalizzatore nazionale	87.907.427,65	316.769,67	88.224.197,32
Proventi derivanti dalla vendita di biglietti delle lotterie nazionali ad estrazione istantanea	83.699.477,61	134.430.723,73	218.130.201,34
Disponibilità dei Monopoli di Stato in sede di incorporazione nell'Agenzia delle Dogane e dei Monopoli	2.569.007,30	0,00	2.569.007,30
Multe, oblazioni e ammende inflitte dalle autorità giudiziarie ed amministrative	86.390.073,81	55.477.178,71	141.867.252,52
Utili di gestione dell'Istituto di emissione	573.464,17	0,00	573.464,17
Altre entrate	2.007.615.463,27	1.328.822.018,10	3.336.437.481,37
Versamento di somme da parte dei concessionari di gioco praticato mediante apparecchi di cui all'articolo 110, c. 6, t.u. di cui al r. d. 18 giugno 1931, n. 773	2.086.128,80	0,00	2.086.128,80
Entrate derivanti dalla partecipazione alla procedura selettiva per l'affidamento delle concessioni per l'esercizio del gioco del bingo tramite rete fisica	1.506.325,54	0,00	1.506.325,54
Entrate derivanti dalla vendita dei veicoli di servizio non più utilizzati dallo stato	1,65	0,00	1,65
Contributi volontari da versare al fondo di garanzia a favore delle piccole e medie imprese di cui all'art. 2, comma 100, lettera a), della l. n.662/1996 per essere destinati alla microimprenditorialità	1.056.460,13	0,00	1.056.460,13
Entrate di pertinenza del Ministero dell'Ambiente e della Tutela del Territorio	2.671.278,92	216,33	2.671.495,25
CATEGORIA VIII - PROVENTI DEI BENI DELLO STATO	42.493.633,69	1.280.824,32	43.774.458,01
CATEGORIA VIII : TOTALE	39.648.431,47	1.280.824,32	40.929.255,79
Versamento del canone annuo sui ricavi conseguiti dalle subconcessioni collegate all'utilizzo del sedime autostradale e dalle altre attività collaterali svolte dai concessionari autostradali	2.845.202,22	0,00	2.845.202,22
CATEGORIA IX - PRODOTTI NETTI DI AZIENDE AUTONOME ED UTILI DI GESTIONI	0,00	0,00	0,00
Altre entrate	0,00	0,00	0,00



**Segue: INCASSI PER ENTRATE DI BILANCIO
VERIFICATISI PRESSO LE TESORERIE DELLA REPUBBLICA
DAL 1° GENNAIO AL 29 FEBBRAIO 2016**

	COMPETENZA	RESIDUI	TOTALE
CATEGORIA X - INTERESSI SU ANTICIPAZIONI E CREDITI VARI DEL TESORO	471.202.945,92	39.650.839,93	510.853.785,85
Somme dovute dalla Banca d'Italia a titolo di eccedenza del rendimento medio ponderato sull'interesse corrisposto sulla riserva bancaria obbligatoria	163.083.796,42	0,00	163.083.796,42
Versamento della quota interessi delle rate dei mutui erogati dalla Cassa Depositi e Prestiti trasferiti al Ministero dell'Economia e delle Finanze da destinare al pagamento degli interessi relativi ai Buoni fruttiferi postali	136.749.798,65	0,00	136.749.798,65
Altre entrate	27.427.531,94	39.650.839,93	67.078.371,87
Versamento da parte degli enti territoriali degli interessi dovuti sulle somme anticipate dallo stato, ai sensi del d.l. 35/2013 e del d.l. 66/2014	143.941.818,91	0,00	143.941.818,91
CATEGORIA XI - RICUPERI, RIMBORSI E CONTRIBUTI	1.175.263.643,71	160.522.335,57	1.335.785.979,28
Somme da introitare per il finanziamento dell'assistenza sanitaria	178.898.084,34	511.491,38	179.409.575,72
Ritenuta sugli stipendi sulle paghe e retribuzioni	15.628,90	1.043,34	16.672,24
Versamenti da parte dell'INPS e dell'INAIL dei fondi riscossi e già destinati all'ENAOLI, all'ONPI e all'ANMIL da ripartire tra le Regioni ai sensi della legge 21/10/1978 n.641	33.590.000,00	0,00	33.590.000,00
"Somme prelevate dal c/c di tesoreria:""Ministero Tesoro - somme occorrenti per l'esecuzione di regolamenti comunitari""	8.686.520,33	1.312,20	8.687.832,53
Somme dovute a titolo di oblazioni per la concessione o autorizzazione in sanatoria delle opere edilizie abusive	4.531.319,77	8.840,92	4.540.160,69
Versamento da parte della Cassa DD.PP. degli interessi attivi maturati sulle somme rimaste da somministrare sui mutui concessi ai Comuni e alle Province	2.579.780,99	0,00	2.579.780,99
"Somme prelevate dai c/c di Tesoreria:""Ministero del Tesoro - Somme accreditate dalla Commissione delle Comunità europee per effettuare pagamenti di spese finanziate dalla sezione garanzia del FEOGA""	80.507.809,42	0,00	80.507.809,42
Altre entrate	853.735.703,77	159.484.094,00	1.013.219.797,77
Devoluzione di eredità in favore dello stato ai sensi dell'articolo 586 del codice civile	15.885,07	0,00	15.885,07
Versamento del contributo amministrativo dovuto per il rilascio del passaporto ordinario	12.702.911,12	515.553,73	13.218.464,85
CATEGORIA XII - PARTITE CHE SI COMPENSANO NELLA SPESA	300.075.378,85	164.359.993,60	464.435.372,45
Comunità Europee - Risorse proprie	213.295.330,66	163.632.178,63	376.927.509,29
Altre entrate	86.780.048,19	727.814,97	87.507.863,16




Segue: **INCASSI PER ENTRATE DI BILANCIO
VERIFICATISI PRESSO LE TESORERIE DELLA REPUBBLICA
DAL 1° GENNAIO AL 29 FEBBRAIO 2016**

	COMPETENZA	RESIDUI	TOTALE
TITOLO III - ALIENAZIONE ED AMMORTAMENTO DI BENI PATRIMONIALI E RISCOSSIONE DI CREDITI	913.497.136,95	3.837.336,83	917.334.473,78
CATEGORIA XIII - VENDITA DI BENI ED AFFRANCAZIONE DI CANONI	7.552.651,34	564.646,16	8.117.297,50
Versamenti relativi al controvalore dei titoli di Stato ai proventi delle dismissioni nonché ad entrate straordinarie dello Stato, da destinare al Fondo per l'ammortamento dei titoli di Stato	60.873,89	0,00	60.873,89
Altre entrate	1.684.865,20	564.646,16	2.249.511,36
Introiti derivanti dalle dismissioni degli immobili in uso al ministero della difesa, inclusi quelli di carattere residenziale	5.806.912,25	0,00	5.806.912,25
CATEGORIA XV - RIMBORSO DI ANTICIPAZIONI E DI CREDITI VARI DEL TESORO	905.944.485,61	3.272.690,67	909.217.176,28
Versamento della quota capitale delle rate dei mutui erogati dalla Cassa Depositi e Prestiti trasferiti al Ministero dell'Economia e delle Finanze da destinare al pagamento degli interessi relativi ai Buoni fruttiferi postali	496.158.925,83	0,00	496.158.925,83
Altre entrate	20.055.762,69	3.272.690,67	23.328.453,36
Versamento da parte degli enti territoriali della quota di capitale delle somme anticipate dallo stato, ai sensi del decreto-legge 35 del 2013 e del decreto legge 66 del 2014, da destinare al fondo ammortamento dei titoli di stato	389.729.797,09	0,00	389.729.797,09
TITOLO IV - ACCENSIONE DI PRESTITI	43.504.928.326,93	0,00	43.504.928.326,93
ACCENSIONE DI PRESTITI	43.504.928.326,93	0,00	43.504.928.326,93
Somma da ricavarsi mediante l'emissione di titoli di debito pubblico	43.497.265.371,93	0,00	43.497.265.371,93
Emissione di monete	7.662.955,00	0,00	7.662.955,00
TOTALE GENERALE	106.740.425.201,67	5.709.833.937,62	112.450.259.139,29



**INCASSI PER ENTRATE DI BILANCIO PER CENTRI DI RESPONSABILITÀ E PER REGIONI
FINO AL 29 FEBBRAIO 2016**

REGIONI		1	5	6	10
Piemonte	Comp.	124.365.334,26		66.423.415,11	511.209,27
	Res.	87.490.692,79		65.749,09	6.285,30
	Tot.	211.856.027,05		66.489.164,20	517.494,57
Val D'Aosta	Comp.	2.919.999,73		8.750.816,34	6.924,48
	Res.	1.085.240,85		1.101,62	5,69
	Tot.	4.005.240,58		8.751.917,96	6.930,17
Lombardia	Comp.	371.016.195,67		4.494.306,37	320.679,32
	Res.	398.656.891,50		185.946,39	2.939,51
	Tot.	769.673.087,17		4.680.252,76	323.618,83
Liguria	Comp.	252.459.703,41		5.554.634,69	78.291,70
	Res.	289.467.472,74		85.228,34	892,87
	Tot.	541.927.176,15		5.609.863,03	79.184,57
Trent. Alto Adige	Comp.	6.222.696,80		83.245,91	37.822,13
	Res.	9.816.608,09		10.218,77	598,31
	Tot.	16.039.304,89		93.464,68	38.420,44
Veneto	Comp.	138.030.856,83		2.074.229,59	244.311,47
	Res.	118.165.660,35		67.203,29	3.074,72
	Tot.	256.196.517,18		2.141.432,88	247.386,19
Friuli Ven. Giulia	Comp.	44.507.998,95		190.464,11	41.355,52
	Res.	62.976.561,82		27.302,99	456,78
	Tot.	107.484.460,77		217.967,10	41.812,30
Emilia Romagna	Comp.	146.178.999,18		20.800.268,22	158.808,42
	Res.	86.877.137,78		35.894,58	21.950,75
	Tot.	233.056.136,96		20.836.162,80	180.759,17
Toscana	Comp.	150.342.070,41		14.052.205,08	240.401,71
	Res.	105.529.999,65		152.739,84	6.313,28
	Tot.	255.872.070,06		14.204.944,92	246.714,99
Umbria	Comp.	8.085.427,62		187.124,17	40.125,79
	Res.	9.184.407,87		16.985,31	89,62
	Tot.	17.269.835,49		204.109,48	40.215,41
Marche	Comp.	48.069.663,08		872.083,14	64.695,00
	Res.	72.783.675,68		11.521,72	230,14
	Tot.	120.853.338,76		883.604,86	64.925,14
Lazio	Comp.	58.436.881.546,18		44.388.236.534,96	24.068.950,92
	Res.	2.746.107.847,72		1.300.763.568,48	5.942,56
	Tot.	61.182.989.393,90		45.689.000.103,44	24.074.893,48
Abruzzo	Comp.	28.234.749,66		1.641.821,68	113.947,03
	Res.	15.916.460,15		30.551,62	874,33
	Tot.	44.151.209,81		1.672.373,30	114.821,36
Molise	Comp.	2.878.987,40		814.291,66	22.498,42
	Res.	3.828.123,68		8.044,14	869,46
	Tot.	6.707.111,08		822.635,80	23.367,88
Campania	Comp.	103.233.250,84		35.057.030,55	554.703,36
	Res.	125.283.752,82		667.118,22	13.650,48
	Tot.	228.517.003,66		35.724.148,77	568.353,84
Puglia	Comp.	95.918.137,22		9.430.395,17	184.744,16
	Res.	65.023.493,83		144.265,63	1.891,07
	Tot.	160.941.631,05		9.574.660,80	186.635,23
Basilicata	Comp.	2.261.343,39		88.911,66	49.230,26
	Res.	5.570.489,99		11.526,88	1.336,84
	Tot.	7.831.833,38		100.438,54	50.567,10
Calabria	Comp.	17.151.129,47		589.882,12	183.548,34
	Res.	19.989.250,66		45.204,74	3.788,33
	Tot.	37.140.380,13		635.086,86	187.336,67
Sicilia	Comp.	106.938.676,94		17.004.348,44	304.661,35
	Res.	134.570.970,23		130.354,38	13.919,44
	Tot.	241.509.647,17		17.134.902,82	318.580,79
Sardegna	Comp.	16.810.977,02		7.216.762,07	44.438,57
	Res.	22.640.680,87		239.136,97	20.507,32
	Tot.	39.451.657,89		7.455.899,04	64.945,89
Tesoreria Centrale	Comp.	74.679.805,71		1.526.474.961,59	669.011,44
	Res.	2.923.745,82		4.519,14	
	Tot.	77.603.551,53		1.526.479.480,73	669.011,44
Totale Generale	Comp.	60.177.187.449,77		46.110.038.032,63	27.940.358,66
	Res.	4.383.889.164,89		1.302.674.582,14	105.616,80
	Tot.	64.561.076.614,66		47.412.712.614,77	28.045.975,46



**Segue: INCASSI PER ENTRATE DI BILANCIO PER CENTRI DI RESPONSABILITÀ E PER REGIONI
FINO AL 29 FEBBRAIO 2016**

REGIONI		11	12	13	14
Piemonte	Comp.	89.156,05		94,22	178.704,12
	Res.	45.411,14		39,22	1.392,05
	Tot.	134.567,19		133,44	180.096,17
Val D'Aosta	Comp.	13.455,36			
	Res.				
	Tot.	13.455,36			
Lombardia	Comp.	221.082,67		892,97	738.732,76
	Res.	14.356,95		617,50	9.688,75
	Tot.	235.439,62		1.510,47	748.421,51
Liguria	Comp.	68.853,02	30.493,50	3,07	205.673,03
	Res.	13.682,07		17,47	2.723,52
	Tot.	82.535,09	30.493,50	20,54	208.396,55
Trent. Alto Adige	Comp.	9.062,73			1.697,19
	Res.				67,93
	Tot.	9.062,73			1.765,12
Veneto	Comp.	107.993,54	7.640,00	2,97	981.538,45
	Res.	31.047,45		1.130,87	3.429,63
	Tot.	139.040,99	7.640,00	1.133,84	984.968,08
Friuli Ven. Giulia	Comp.	29.961,80	10.550,00	69,24	87.773,26
	Res.			209,91	808,57
	Tot.	29.961,80	10.550,00	279,15	88.581,83
Emilia Romagna	Comp.	181.236,16	4.035,00	614,39	358.328,34
	Res.	22.325,55		5,46	557,54
	Tot.	203.561,71	4.035,00	619,85	358.885,88
Toscana	Comp.	193.226,72	13.345,00	60,87	270.229,16
	Res.	14.879,88		18,84	858,86
	Tot.	208.106,60	13.345,00	79,71	271.088,02
Umbria	Comp.	68.162,48		0,26	129.976,67
	Res.			1,55	187,90
	Tot.	68.162,48		1,81	130.164,57
Marche	Comp.	27.950,26	1.400,00	59,49	134.800,17
	Res.	1.453,19			1.066,49
	Tot.	29.403,45	1.400,00	59,49	135.866,66
Lazio	Comp.	288.589,99	64.388,20	148.921,09	27.192.002,06
	Res.	870,87		1.911,98	9.825,12
	Tot.	289.460,86	64.388,20	150.833,07	27.201.827,18
Abruzzo	Comp.	87.409,18		211,10	165.069,44
	Res.				1.182,10
	Tot.	87.409,18		211,10	166.251,54
Molise	Comp.	36.227,22		66,93	9.226,73
	Res.	1.374,94			
	Tot.	37.602,16		66,93	9.226,73
Campania	Comp.	303.920,27	13.155,00	187,85	817.233,22
	Res.			81,53	6.529,15
	Tot.	303.920,27	13.155,00	269,38	823.762,37
Puglia	Comp.	124.950,13	6.895,00	597,50	368.994,56
	Res.			213,39	2.776,53
	Tot.	124.950,13	6.895,00	810,89	371.771,09
Basilicata	Comp.	8.207,47		58,74	112.267,87
	Res.			206,95	672,89
	Tot.	8.207,47		265,69	112.940,76
Calabria	Comp.	121.101,91	1.950,00	0,41	18.916,45
	Res.		120,00	4,83	9.660,37
	Tot.	121.101,91	2.070,00	5,24	28.576,82
Sicilia	Comp.	257.597,85	5.675,00	642,65	402.183,81
	Res.	2,08		7,96	4.587,58
	Tot.	257.599,93	5.675,00	650,61	406.771,39
Sardegna	Comp.	245.995,71	6.595,00	46,86	183.475,53
	Res.	11.100,29		254,81	3.227,60
	Tot.	257.096,00	6.595,00	301,67	186.703,13
Tesoreria Centrale	Comp.			185.430,17	180.917,05
	Res.				
	Tot.			185.430,17	180.917,05
Totale Generale	Comp.	2.484.140,52	166.121,70	337.960,78	32.537.739,87
	Res.	156.504,41	120,00	4.722,27	59.242,58
	Tot.	2.640.644,93	166.241,70	342.683,05	32.596.982,45




**Segue: INCASSI PER ENTRATE DI BILANCIO PER CENTRI DI RESPONSABILITÀ E PER REGIONI
FINO AL 29 FEBBRAIO 2016**

REGIONI		15	16	17	19
Piemonte	Comp. Res. Tot.	1.159.629,90	154.397,79 387,65 154.785,44	519.663,84	625.300,47 164.448,93 789.749,40
Val D'Aosta	Comp. Res. Tot.		32.113,60 32.113,60	97.545,45	18.361,39 5.950,78 24.312,17
Lombardia	Comp. Res. Tot.	917.860,80 24.261,20 942.122,00	457.076,37 29.000,16 486.076,53	175.547,28	1.865.346,56 411.298,12 2.276.644,68
Liguria	Comp. Res. Tot.	716.015,16	72.162,51 210.000,00 282.162,51	254.978,12	352.955,87 62.768,69 415.724,56
Trent. Alto Adige	Comp. Res. Tot.		82.208,25 69,52 82.277,77	253.332,89 38.150,00 291.482,89	48.336,60 26.828,95 75.165,55
Veneto	Comp. Res. Tot.	1.285.536,08	131.746,34 735,75 132.482,09	59.100,38	1.699.194,78 318.599,23 2.017.794,01
Friuli Ven. Giulia	Comp. Res. Tot.	361.038,33	87.262,88 0,15 87.263,03	160.565,25	343.236,21 460.171,01 803.407,22
Emilia Romagna	Comp. Res. Tot.	681.626,50	77.442,74 8.169,93 85.612,67	187.391,43	828.885,64 172.401,86 1.001.287,50
Toscana	Comp. Res. Tot.	1.544.555,79	65.555,47 142.361,72 207.917,19	193.057,18	758.179,18 124.611,97 882.791,15
Umbria	Comp. Res. Tot.	154.512,49	30.904,94	208.890,32	120.379,64 37.482,61 157.862,25
Marche	Comp. Res. Tot.	399.348,84	42.575,38 9.254,68 51.830,06	12.360,00	318.042,02 54.735,88 372.777,90
Lazio	Comp. Res. Tot.	3.564.509,36	272.036,91 1.525,02 273.561,93	20.659.939,30	80.758.272,69 220.315,56 80.978.588,25
Abruzzo	Comp. Res. Tot.	299.963,69	18.744,73 48.168,76 66.913,49	4.144,80	1.591.844,67 151.269,07 1.743.113,74
Molise	Comp. Res. Tot.	8.882,00	1.067,80 67.000,00 68.067,80		66.448,98 18.482,10 84.931,08
Campania	Comp. Res. Tot.	573.706,70	102.318,61 156,93 102.475,54	87.045,15 2.793,48 89.838,63	842.673,96 375.281,53 1.217.955,49
Puglia	Comp. Res. Tot.	89.206,47	15.901,54 191,09 16.092,63	6.000,00	878.870,16 207.530,43 1.086.400,59
Basilicata	Comp. Res. Tot.	33.256,00	757,88 35.124,00 35.881,88		60.141,46 30.611,50 90.752,96
Calabria	Comp. Res. Tot.	230.552,51	14.754,85 63.068,01 77.822,86	66.672,21	875.743,64 129.383,40 1.005.127,04
Sicilia	Comp. Res. Tot.	546.460,57	96.020,53	29.820,00	1.224.534,65 987.412,54 2.211.947,19
Sardegna	Comp. Res. Tot.	227.119,35	10.629,30 59,50 10.688,80	297.496,68	365.400,79 180.107,00 545.507,79
Tesoreria Centrale	Comp. Res. Tot.	1.617,00		6.932.949,43	48.031,33
Totale Generale	Comp. Res. Tot.	12.795.397,54 24.989,20 12.820.386,74	1.765.678,42 615.272,87 2.380.951,29	30.206.499,71 40.943,48 30.247.443,19	93.690.180,69 4.139.691,16 97.829.871,85




**Segue: INCASSI PER ENTRATE DI BILANCIO PER CENTRI DI RESPONSABILITÀ E PER REGIONI
FINO AL 29 FEBBRAIO 2016**

REGIONI		20	21	22	23
Piemonte	Comp.	22.020,34	352.218,26	37.586,09	
	Res.	2.355,02	320,98	3.575,74	
	Tot.	24.375,36	352.539,24	41.161,83	
Val D'Aosta	Comp.		4.718,15		
	Res.				
	Tot.		4.718,15		
Lombardia	Comp.	393,39	755.046,35	7.177.053,23	
	Res.	672,62	530,12	641,07	
	Tot.	1.066,01	755.576,47	7.177.694,30	
Liguria	Comp.	72,29	491.276,91	8.147,60	
	Res.	17,25		47,47	
	Tot.	89,54	491.276,91	8.195,07	
Trent. Alto Adige	Comp.	1,44	116.105,07	108.238,26	
	Res.	38,68	3.151,95		
	Tot.	40,12	119.257,02	108.238,26	
Veneto	Comp.	728,67	361.941,45	230.061,72	
	Res.	1.022,65	226,76	3.091,88	
	Tot.	1.751,32	362.168,21	233.153,60	
Friuli Ven. Giulia	Comp.	60,23	157.475,31	5.373,99	
	Res.	68,70	2.376,30	59,49	
	Tot.	128,93	159.851,61	5.433,48	
Emilia Romagna	Comp.	152,64	247.488,33	1.796.382,71	
	Res.	894,85	423,20	395,66	
	Tot.	1.047,49	247.911,53	1.796.778,37	
Toscana	Comp.	1.304,21	889.106,23	148.562,70	
	Res.	16.598,92	2.377,79	6.348,17	
	Tot.	17.903,13	891.484,02	154.910,87	
Umbria	Comp.		32.514,60	128.897,08	
	Res.		150,18	45,01	
	Tot.		32.664,78	128.942,09	
Marche	Comp.	4,24	126.615,09	45.862,95	
	Res.	285,67		551,25	
	Tot.	289,91	126.615,09	46.414,20	
Lazio	Comp.	419,73	95.124.759,17	6.468.346,88	
	Res.	1.385,14	75.638,67	17.457,63	
	Tot.	1.804,87	95.200.397,84	6.485.804,51	
Abruzzo	Comp.	1.630.004,41	725.554,35	42.446,93	
	Res.	42,92	0,93	163,47	
	Tot.	1.630.047,33	725.555,28	42.610,40	
Molise	Comp.		4.298,69	2.030,43	
	Res.		207,46	2,20	
	Tot.		4.506,15	2.032,63	
Campania	Comp.	184,01	658.000,99	17.203,26	
	Res.	319,76	1.315,63	16.385,03	
	Tot.	503,77	659.316,62	33.588,29	
Puglia	Comp.	23,69	801.178,22	15.099,66	
	Res.	129,67	624,68	1.569,01	
	Tot.	153,36	801.802,90	16.668,67	
Basilicata	Comp.	121,97	5.128,75	21.772,77	
	Res.	120,28	29,04	112,21	
	Tot.	242,25	5.157,79	21.884,98	
Calabria	Comp.	150.021,28	767,61	97.104,50	
	Res.	34,53	835,89	1.677,55	
	Tot.	150.055,81	1.603,50	98.782,05	
Sicilia	Comp.	218,26	418.059,87	8.092,46	
	Res.	14,98	5.053,75	1.103,18	
	Tot.	233,24	423.113,62	9.195,64	
Sardegna	Comp.	13,27	218.493,15	1.100,92	
	Res.	42,38	3.535,23	296,58	
	Tot.	55,65	222.028,38	1.397,50	
Tesoreria Centrale	Comp.	6,05	1.644.931,11	7.502,01	
	Res.	135,75	995,89		
	Tot.	141,80	1.645.928,00	7.502,01	
Totale Generale	Comp.	1.805.750,12	103.135.677,66	16.366.866,15	
	Res.	24.179,77	97.795,45	53.522,60	
	Tot.	1.829.929,89	103.233.473,11	16.420.388,75	




**Segue: INCASSI PER ENTRATE DI BILANCIO PER CENTRI DI RESPONSABILITÀ E PER REGIONI
FINO AL 29 FEBBRAIO 2016**

REGIONI		30	33	34	35
Piemonte	Comp.	82.477,99	6.696,00		1.951,75
	Res.	43.645,60	500,00		
	Tot.	126.123,59	7.196,00		1.951,75
Val D'Aosta	Comp.				
	Res.				
	Tot.				
Lombardia	Comp.	649.204,35	16.275,00		1.953,75
	Res.	278.683,09	3.463,90		
	Tot.	927.887,44	19.738,90		1.953,75
Liguria	Comp.	36.564,83	17.329,13		
	Res.	7.401,16			
	Tot.	43.965,99	17.329,13		
Trent. Alto Adige	Comp.	1.789,60	4.331,29		
	Res.				
	Tot.	1.789,60	4.331,29		
Veneto	Comp.	147.901,01	5.350,86		3.907,50
	Res.	4.833,34			
	Tot.	152.734,35	5.350,86		3.907,50
Friuli Ven. Giulia	Comp.	283.896,40	550,00		
	Res.	17.541,31			
	Tot.	301.437,71	550,00		
Emilia Romagna	Comp.	156.998,91	15.904,87		
	Res.	5.433,17			
	Tot.	162.432,08	15.904,87		
Toscana	Comp.	189.240,84	11.152,00		
	Res.	160,95			
	Tot.	189.401,79	11.152,00		
Umbria	Comp.	23.242,21	6.000,00		
	Res.	5.121,47			
	Tot.	28.363,68	6.000,00		
Marche	Comp.	50.081,22	1.118,83	13.000,00	
	Res.	33.619,02			
	Tot.	83.700,24	1.118,83	13.000,00	
Lazio	Comp.	1.712.756,09	8.175,00	879.563,88	397.207,17
	Res.	160.343,51			
	Tot.	1.873.099,60	8.175,00	879.563,88	397.207,17
Abruzzo	Comp.	26.777,17	4.098,00		
	Res.	259,48			
	Tot.	27.036,65	4.098,00		
Molise	Comp.	436.356,62			
	Res.				
	Tot.	436.356,62			
Campania	Comp.	248.479,85	2.500,00		
	Res.	54.433,37			
	Tot.	302.913,22	2.500,00		
Puglia	Comp.	75.234,72	1.800,00		
	Res.	499,08			
	Tot.	75.733,80	1.800,00		
Basilicata	Comp.	4.817,55			
	Res.	6.565,50			
	Tot.	11.383,05			
Calabria	Comp.	29.277,86			
	Res.				
	Tot.	29.277,86			
Sicilia	Comp.	4.149,27	2.150,00		
	Res.		100,00		
	Tot.	4.149,27	2.250,00		
Sardegna	Comp.	18.462,50	555,16		
	Res.	7.396,98	181,46		
	Tot.	25.859,48	736,62		
Tesoreria Centrale	Comp.	40.946,53	500,00	748.376,24	
	Res.				
	Tot.	40.946,53	500,00	748.376,24	
Totale Generale	Comp.	4.218.655,52	104.486,14	1.640.940,12	405.020,17
	Res.	625.937,03	4.245,36		
	Tot.	4.844.592,55	108.731,50	1.640.940,12	405.020,17



**Segue: INCASSI PER ENTRATE DI BILANCIO PER CENTRI DI RESPONSABILITÀ E PER REGIONI
FINO AL 29 FEBBRAIO 2016**

REGIONI		40	42	45	49
Piemonte	Comp.	121.148,13	8.431,48		213,90
	Res.	3.065,76	43.661,38		
	Tot.	124.213,89	52.092,86		213,90
Val D'Aosta	Comp.	5.250,89	7,38		33,80
	Res.		38,78		
	Tot.	5.250,89	46,16		33,80
Lombardia	Comp.	553.887,09	173.446,18		122.413,96
	Res.	18.935,66	81.346,76		114.955,93
	Tot.	572.822,75	254.792,94		237.369,89
Liguria	Comp.	75.776,63	33.104,03		59.299,44
	Res.	2.376,63	23.611,88		218.955,44
	Tot.	78.153,26	56.715,91		278.254,88
Trent. Alto Adige	Comp.	28.214,75	97,96		
	Res.	237,87	659,32		
	Tot.	28.452,62	757,28		
Veneto	Comp.	235.744,87	130.338,24		26.983,63
	Res.	16.332,55	49.026,38		28.899,08
	Tot.	252.077,42	179.364,62		55.882,71
Friuli Ven. Giulia	Comp.	75.929,99	24.244,12		67.417,51
	Res.	2.005,73	39,09		66.246,73
	Tot.	77.935,72	24.283,21		133.664,24
Emilia Romagna	Comp.	128.993,55	31.650,36		
	Res.	14.667,35	26.727,82		
	Tot.	143.660,90	58.378,18		
Toscana	Comp.	106.629,81	27.659,28		31.525,68
	Res.	3.363,98	41.836,17		37.079,09
	Tot.	109.993,79	69.495,45		68.604,77
Umbria	Comp.	47.920,59	3.201,47		193,80
	Res.	3.759,21	8.637,56		
	Tot.	51.679,80	11.839,03		193,80
Marche	Comp.	91.116,16	28.307,84		
	Res.	30,10	14.267,54		23.504,89
	Tot.	91.146,26	42.575,38		23.504,89
Lazio	Comp.	5.215.750,07	3.344.094,20	712,76	72.153,91
	Res.	337.606,09	187.017,73		6.156,11
	Tot.	5.553.356,16	3.531.112,93	712,76	78.310,02
Abruzzo	Comp.	70.853,91	7.570,50		
	Res.	6.449,66	22.361,76		
	Tot.	77.303,57	29.932,26		
Molise	Comp.	8.046,55	10.700,49		
	Res.	266,10	1.209,54		
	Tot.	8.312,65	11.910,03		
Campania	Comp.	263.366,14	65.979,27		23,80
	Res.	10.139,14	62.868,03		48.781,52
	Tot.	273.505,28	128.847,30		48.805,32
Puglia	Comp.	143.414,96	29.489,46		13.412,30
	Res.	9.070,93	46.106,20		14.178,41
	Tot.	152.485,89	75.595,66		27.590,71
Basilicata	Comp.	22.258,42	12.206,24		
	Res.	2.269,06	1.388,05		27,50
	Tot.	24.527,48	13.594,29		27,50
Calabria	Comp.	125.319,62	97.009,96		8.779,33
	Res.	4.480,06	21.479,75		13.099,40
	Tot.	129.799,68	118.489,71		21.878,73
Sicilia	Comp.	262.187,24	49.183,60		7.608,64
	Res.	24.267,49	30.611,49		8.241,49
	Tot.	286.454,73	79.795,09		15.850,13
Sardegna	Comp.	90.859,35	29.566,44		1.050,12
	Res.	15.599,31	19.924,50		1.025,12
	Tot.	106.458,66	49.490,94		2.075,24
Tesoreria Centrale	Comp.	32.157,20	503,29	17.860,00	
	Res.	22.318,75			
	Tot.	54.475,95	503,29	17.860,00	
Totale Generale	Comp.	7.704.825,92	4.106.791,79	18.572,76	411.109,82
	Res.	497.241,43	682.819,73		581.150,71
	Tot.	8.202.067,35	4.789.611,52	18.572,76	992.260,53



**Segue: INCASSI PER ENTRATE DI BILANCIO PER CENTRI DI RESPONSABILITÀ E PER REGIONI
FINO AL 29 FEBBRAIO 2016**

REGIONI		51	52	55	62
Piemonte	Comp. Res. Tot.				55,97 269,62 325,59
Val D'Aosta	Comp. Res. Tot.				
Lombardia	Comp. Res. Tot.				2.557,83 372,83 2.930,66
Liguria	Comp. Res. Tot.		22.732,11 22.810,18 45.542,29		120.248,16 1.505,56 121.753,72
Trent. Alto Adige	Comp. Res. Tot.				25,16 160,44 185,60
Veneto	Comp. Res. Tot.				60.408,24 11,08 60.419,32
Friuli Ven. Giulia	Comp. Res. Tot.				34.007,90 34.007,90
Emilia Romagna	Comp. Res. Tot.				43.243,52 1.166,99 44.410,51
Toscana	Comp. Res. Tot.			35,05 35,05	64.670,22 593,55 65.263,77
Umbria	Comp. Res. Tot.				27,16 67,01 94,17
Marche	Comp. Res. Tot.				25.135,19 109,29 25.244,48
Lazio	Comp. Res. Tot.	3.192,80	8.561.877,71	0,40 0,40	5.053.025,39 4.338.875,51 9.391.900,90
Abruzzo	Comp. Res. Tot.				12.077,33 539,50 12.616,83
Molise	Comp. Res. Tot.				2.331,49 215,86 2.547,35
Campania	Comp. Res. Tot.		17.614,57 17.614,57	244,34 0,34 244,68	58.549,81 6.499,01 65.048,82
Puglia	Comp. Res. Tot.			493,80 493,80	65.388,27 5.466,17 70.854,44
Basilicata	Comp. Res. Tot.				89,64 75,63 165,27
Calabria	Comp. Res. Tot.				46.518,30 7.608,18 54.126,48
Sicilia	Comp. Res. Tot.				220.134,85 5.503,14 225.637,99
Sardegna	Comp. Res. Tot.				35.506,29 13.915,02 49.421,31
Tesoreria Centrale	Comp. Res. Tot.				1.790,32 1.790,32
Totale Generale	Comp. Res. Tot.	3.192,80	8.584.609,82 40.424,75 8.625.034,57	773,19 0,74 773,93	5.845.791,04 4.382.954,39 10.228.745,43



**Segue: INCASSI PER ENTRATE DI BILANCIO PER CENTRI DI RESPONSABILITÀ E PER REGIONI
FINO AL 29 FEBBRAIO 2016**

REGIONI		63	64	65	66
Piemonte	Comp. Res. Tot.			6.386,05 750,18 7.136,23	338,53 286,95 625,48
Val D'Aosta	Comp. Res. Tot.			1.341,99 1.341,99	
Lombardia	Comp. Res. Tot.			415.757,35 236.403,43 652.160,78	27.023,91 33.652,31 60.676,22
Liguria	Comp. Res. Tot.			48.514,87 76.923,64 125.438,51	158.670,98 154.257,63 312.928,61
Trent. Alto Adige	Comp. Res. Tot.			3.482,95 3.482,95	
Veneto	Comp. Res. Tot.			69.095,61 36.233,29 125.330,90	41.320,46 41.320,46
Friuli Ven. Giulia	Comp. Res. Tot.			24.315,56 14.261,05 38.576,61	1.475,74 1.675,77 3.151,51
Emilia Romagna	Comp. Res. Tot.			33.109,78 3.191,36 36.301,14	14.954,03 21.453,68 36.407,71
Toscana	Comp. Res. Tot.			48.480,94 34.830,47 83.311,41	88.005,81 111.497,35 199.503,16
Umbria	Comp. Res. Tot.			487,42 487,42	
Marche	Comp. Res. Tot.		1.147,96	156,85 28.641,35 28.798,20	36.478,50 36.478,50
Lazio	Comp. Res. Tot.			12.791.116,07 136.183,81 12.927.299,88	418.288,25 418.288,25
Abruzzo	Comp. Res. Tot.			10.338,99 108,37 10.447,36	
Molise	Comp. Res. Tot.			516,46 516,46	
Campania	Comp. Res. Tot.			3.786,65 7.773,74 11.560,39	20.002,01 13.114,00 33.116,01
Puglia	Comp. Res. Tot.			13.269,81 14.875,02 28.144,83	9.403,07 12.491,50 21.894,57
Basilicata	Comp. Res. Tot.				
Calabria	Comp. Res. Tot.			4.436,84 5.762,58 10.199,42	11.714,17 11.565,22 23.279,39
Sicilia	Comp. Res. Tot.			38.033,64 18.614,95 56.648,59	7.679,16 11.412,50 19.091,66
Sardegna	Comp. Res. Tot.			16.096,33 4.078,94 20.175,27	1.394,40 1.394,40
Tesoreria Centrale	Comp. Res. Tot.			41.782,36 8.940,52 50.722,88	
Totale Generale	Comp. Res. Tot.		1.147,96 216,33 1.364,29	13.570.506,52 647.574,70 14.218.081,22	800.270,52 407.885,41 1.208.155,93



**Segue: INCASSI PER ENTRATE DI BILANCIO PER CENTRI DI RESPONSABILITÀ E PER REGIONI
FINO AL 29 FEBBRAIO 2016**

REGIONI		67	69	70	71
Piemonte	Comp.	207.284,16			
	Res.	131.374,97			
	Tot.	338.659,13			
Val D'Aosta	Comp.	24.336,38			
	Res.	1.367,74			
	Tot.	25.704,12			
Lombardia	Comp.	475.573,81	19.270,76		
	Res.	75.685,98	2.329,29		
	Tot.	551.259,79	21.600,05		
Liguria	Comp.	102.826,54			
	Res.	35.271,45			
	Tot.	138.097,99			
Trent. Alto Adige	Comp.	28.321,31			
	Res.	20.647,35			
	Tot.	48.968,66			
Veneto	Comp.	290.312,84	3.056,15		
	Res.	59.122,47	2.897,57		
	Tot.	349.435,31	5.953,72		
Friuli Ven. Giulia	Comp.	83.511,35			
	Res.	20.900,56			
	Tot.	104.411,91			
Emilia Romagna	Comp.	371.585,78	11.137,34		
	Res.	93.653,14	11.137,34		
	Tot.	465.238,92			
Toscana	Comp.	319.590,43			
	Res.	61.222,22			
	Tot.	380.812,65			
Umbria	Comp.	56.450,60			
	Res.	19.142,69			
	Tot.	75.593,29			
Marche	Comp.	144.802,50	15.893,50		
	Res.	29.475,85	15.893,50		
	Tot.	174.278,35			
Lazio	Comp.	233.409,94		18.647.045,07	20.111,25
	Res.	84.160,07		217,81	
	Tot.	317.570,01		18.647.262,88	20.111,25
Abruzzo	Comp.	97.280,00			
	Res.	19.832,08			
	Tot.	117.112,08			
Molise	Comp.	52.004,19	300,00		
	Res.	5.341,30	300,00		
	Tot.	57.345,49			
Campania	Comp.	361.038,38	26.785,93		
	Res.	93.060,70	26.785,93		
	Tot.	454.099,08			
Puglia	Comp.	368.275,20			
	Res.	69.267,96			
	Tot.	437.543,16			
Basilicata	Comp.	44.637,05			
	Res.	7.702,93			
	Tot.	52.339,98			
Calabria	Comp.	122.835,65			
	Res.	29.268,76			
	Tot.	152.104,41			
Sicilia	Comp.	26.433,93	37.064,01		
	Res.	7.712,17	37.064,01		
	Tot.	34.146,10			
Sardegna	Comp.	72.712,35			
	Res.	20.926,68			
	Tot.	93.639,03			
Tesoreria Centrale	Comp.				
	Res.				
	Tot.				
Totale Generale	Comp.	3.483.222,39	113.507,69	18.647.045,07	20.111,25
	Res.	885.137,07	5.226,86	217,81	
	Tot.	4.368.359,46	118.734,55	18.647.262,88	20.111,25




**Segue: INCASSI PER ENTRATE DI BILANCIO PER CENTRI DI RESPONSABILITÀ E PER REGIONI
FINO AL 29 FEBBRAIO 2016**

REGIONI		72	73	74	75
Piemonte	Comp. Res. Tot.	305.552,89 21.799,65 327.352,54			
Val D'Aosta	Comp. Res. Tot.	5.860,84 14,51 5.875,35			
Lombardia	Comp. Res. Tot.	367.151,10 33.487,86 400.638,96			
Liguria	Comp. Res. Tot.	161.056,05 1.239,67 162.295,72			
Trent. Alto Adige	Comp. Res. Tot.	92.149,01 2.096,48 94.245,49			
Veneto	Comp. Res. Tot.	181.510,71 8.210,82 189.721,53			
Friuli Ven. Giulia	Comp. Res. Tot.	130.256,44 3.952,71 134.209,15			
Emilia Romagna	Comp. Res. Tot.	142.552,62 16.403,42 158.956,04			
Toscana	Comp. Res. Tot.	96.749,12 7.837,39 104.586,51			
Umbria	Comp. Res. Tot.	29.722,23 161,47 29.883,70			
Marche	Comp. Res. Tot.	64.642,23 1.824,82 66.467,05			
Lazio	Comp. Res. Tot.	478.055,73 27.943,52 505.999,25	110.375,17 110.375,17	232.591,97 232.591,97	
Abruzzo	Comp. Res. Tot.	35.123,53 2.025,25 37.148,78			
Molise	Comp. Res. Tot.	10.017,90 126,42 10.144,32			
Campania	Comp. Res. Tot.	242.455,91 3.685,36 246.141,27			
Puglia	Comp. Res. Tot.	138.294,48 6.513,92 144.808,40			
Basilicata	Comp. Res. Tot.	6.418,62 1.721,47 8.140,09			
Calabria	Comp. Res. Tot.	147.212,29 955,19 148.167,48			
Sicilia	Comp. Res. Tot.	274.776,21 9.171,75 283.947,96			
Sardegna	Comp. Res. Tot.	59.523,39 9.688,06 69.211,45			
Tesoreria Centrale	Comp. Res. Tot.	434.595,21 434.595,21			
Totale Generale	Comp. Res. Tot.	3.403.676,51 158.859,74 3.562.536,25	110.375,17 110.375,17	232.591,97 232.591,97	



**Segue: INCASSI PER ENTRATE DI BILANCIO PER CENTRI DI RESPONSABILITÀ E PER REGIONI
FINO AL 29 FEBBRAIO 2016**

REGIONI		76	77	78	79
Piemonte	Comp. Res. Tot.	12,39 12,39			
Val D'Aosta	Comp. Res. Tot.				
Lombardia	Comp. Res. Tot.	53,83 45,83 99,66			
Liguria	Comp. Res. Tot.				
Trent. Alto Adige	Comp. Res. Tot.				
Veneto	Comp. Res. Tot.			11,30 11,30	
Friuli Ven. Giulia	Comp. Res. Tot.			9,34 9,34	
Emilia Romagna	Comp. Res. Tot.			2,55 2,55	
Toscana	Comp. Res. Tot.				
Umbria	Comp. Res. Tot.				
Marche	Comp. Res. Tot.				
Lazio	Comp. Res. Tot.	1,08 1,08		485.936,33 485.936,33	
Abruzzo	Comp. Res. Tot.			2,55 2,55	
Molise	Comp. Res. Tot.				
Campania	Comp. Res. Tot.	44,64 667,15 711,79		9,33 9,33	
Puglia	Comp. Res. Tot.				
Basilicata	Comp. Res. Tot.			5,10 5,10	
Calabria	Comp. Res. Tot.				
Sicilia	Comp. Res. Tot.	5,86 9,85 15,71			
Sardegna	Comp. Res. Tot.				
Tesoreria Centrale	Comp. Res. Tot.				500,00 500,00
Totale Generale	Comp. Res. Tot.	116,72 723,91 840,63		485.967,17 9,33 485.976,50	500,00 500,00



**Segue: INCASSI PER ENTRATE DI BILANCIO PER CENTRI DI RESPONSABILITÀ E PER REGIONI
FINO AL 29 FEBBRAIO 2016**

REGIONI		80	81	82	83
Piemonte	Comp. Res. Tot.			9.732,63 6.151,07 15.883,70	
Val D'Aosta	Comp. Res. Tot.			988,91 86,11 1.075,02	
Lombardia	Comp. Res. Tot.	103,20		12.958,33 7.207,82 20.166,15	
Liguria	Comp. Res. Tot.			2.840,51 777,89 3.618,40	
Trent. Alto Adige	Comp. Res. Tot.			674,27 74,01 748,28	
Veneto	Comp. Res. Tot.			14.596,25 3.953,95 18.550,20	
Friuli Ven. Giulia	Comp. Res. Tot.			4.836,80 731,88 5.568,68	
Emilia Romagna	Comp. Res. Tot.			18.744,41 9.978,80 28.723,21	
Toscana	Comp. Res. Tot.			24.319,76 3.348,66 27.668,42	
Umbria	Comp. Res. Tot.			7.984,45 439,95 8.424,40	
Marche	Comp. Res. Tot.			6.452,80 2.177,25 8.630,05	
Lazio	Comp. Res. Tot.			218.541,67 12.852,11 231.393,78	
Abruzzo	Comp. Res. Tot.	63.328,03 63.328,03		10.896,86 1.848,53 12.745,39	
Molise	Comp. Res. Tot.			1.246,15 1.431,80 2.677,95	
Campania	Comp. Res. Tot.			11.107,38 14.403,13 25.510,51	541,00 541,00
Puglia	Comp. Res. Tot.	68,90 68,90		19.060,92 11.001,39 30.062,31	10.590,48 22.305,50 32.895,98
Basilicata	Comp. Res. Tot.			2.037,78 1.875,98 3.913,76	
Calabria	Comp. Res. Tot.			73.770,87 3.320,57 77.091,44	
Sicilia	Comp. Res. Tot.			6.852,34 90,25 6.942,59	4.301,30 4.301,30
Sardegna	Comp. Res. Tot.			4.371,23 1.786,48 6.157,71	
Tesoreria Centrale	Comp. Res. Tot.	1.588,89 1.588,89		175.460,18 624,08 176.084,26	
Totale Generale	Comp. Res. Tot.	1.760,99 63.328,03 65.089,02		627.474,50 84.161,71 711.636,21	11.131,48 26.606,80 37.738,28



**Segue: INCASSI PER ENTRATE DI BILANCIO PER CENTRI DI RESPONSABILITÀ E PER REGIONI
FINO AL 29 FEBBRAIO 2016**

REGIONI		84	85	86	87
Piemonte	Comp.	5.058,61	6.698,66		853,80
	Res.	37.157,04	1.894,66		
	Tot.	42.215,65	8.593,32		853,80
Val D'Aosta	Comp.		15,40		6.979,00
	Res.	30,97	241,04		
	Tot.	30,97	256,44		6.979,00
Lombardia	Comp.	4.270.239,74	5.189,07		3.301.929,73
	Res.	153.243,19	112,78		81.938,04
	Tot.	4.423.482,93	5.301,85		3.383.867,77
Liguria	Comp.	10.966,87	0,52		
	Res.	13.744,72			28,80
	Tot.	24.711,59	0,52		28,80
Trent. Alto Adige	Comp.	2.217,30			108.654,64
	Res.	354,43			
	Tot.	2.571,73			108.654,64
Veneto	Comp.	109.359,70	12.096,42		1.425,60
	Res.	30.799,55	213,00		
	Tot.	140.159,25	12.309,42		1.425,60
Friuli Ven. Giulia	Comp.	3.385,04	289,74		
	Res.	169,14			
	Tot.	3.554,18	289,74		
Emilia Romagna	Comp.	3.467,03	12.705,01		1.837,80
	Res.	569.879,82	779,95		28,80
	Tot.	573.346,85	13.484,96		1.866,60
Toscana	Comp.	2.777.867,16	1.627,48		581,16
	Res.	17.254,79	6.672,07		
	Tot.	2.795.121,95	8.299,55		581,16
Umbria	Comp.	6.406,20			6.979,00
	Res.	2.563,93			
	Tot.	8.970,13			6.979,00
Marche	Comp.	1.853,78			1.180,00
	Res.	32,55			
	Tot.	1.886,33			1.180,00
Lazio	Comp.	1.505.773,00	10.360.455,91		7.116.212,97
	Res.	52.597,80	7.215,32		469.587,23
	Tot.	1.558.370,80	10.367.671,23		7.585.800,20
Abruzzo	Comp.	3.481,85	40,87		874,10
	Res.	15.423,74	690,97		
	Tot.	18.905,59	731,84		874,10
Molise	Comp.	774,19			
	Res.	4.832,60			
	Tot.	5.606,79			
Campania	Comp.	20.212,17	116.602,94		5.986,29
	Res.	2.600.587,00	1.390,75		
	Tot.	2.620.799,17	117.993,69		5.986,29
Puglia	Comp.	21.863,87	10.041,51		120,20
	Res.	277.475,77	9.422,32		
	Tot.	299.339,64	19.463,83		120,20
Basilicata	Comp.	108.515,81	6,18		
	Res.	176.964,43	202,97		
	Tot.	285.480,24	209,15		
Calabria	Comp.	12.041,94	209,61		200,39
	Res.	122.099,42	363,87		
	Tot.	134.141,36	573,48		200,39
Sicilia	Comp.	120.627,48	9.961,15		122,98
	Res.	137.787,34	5.663,31		28,80
	Tot.	258.414,82	15.624,46		151,78
Sardegna	Comp.	6.013,64	6.109,04		853,80
	Res.	195.012,29	133,29		
	Tot.	201.025,93	6.242,33		853,80
Tesoreria Centrale	Comp.	22.872,57	18.814,86		
	Res.	462.252,60	1.000,00		
	Tot.	485.125,17	19.814,86		
Totale Generale	Comp.	9.012.997,95	10.560.864,37		10.554.791,46
	Res.	4.870.263,12	35.996,30		551.611,67
	Tot.	13.883.261,07	10.596.860,67		11.106.403,13



**Segue: INCASSI PER ENTRATE DI BILANCIO PER CENTRI DI RESPONSABILITÀ E PER REGIONI
FINO AL 29 FEBBRAIO 2016**

REGIONI		88	89	90	91
Piemonte	Comp.			246,03	16.143,28
	Res.	16.109,56		421,67	2.232,92
	Tot.	16.109,56		667,70	18.376,20
Val D'Aosta	Comp.				12,00
	Res.				12,00
	Tot.				12,00
Lombardia	Comp.	10.976.188,86		503,33	117.418,54
	Res.	1.754.212,92		2.305,99	7.976,72
	Tot.	12.730.401,78		2.809,32	125.395,26
Liguria	Comp.				34.058,97
	Res.				527,88
	Tot.				34.586,85
Trent. Alto Adige	Comp.	943,30			23.630,18
	Res.	36.646,51			3.657,13
	Tot.	37.589,81			27.287,31
Veneto	Comp.	5.526,25	878,06		100.974,67
	Res.	1.110.662,40			1.323,52
	Tot.	1.116.188,65	878,06		102.298,19
Friuli Ven. Giulia	Comp.				27.417,31
	Res.				27.417,31
	Tot.				27.417,31
Emilia Romagna	Comp.	145,84			14.111,52
	Res.	185.251,18			18.943,54
	Tot.	185.397,02			33.055,06
Toscana	Comp.	4.166.812,80	4.317,50	28,44	52.252,76
	Res.	5.303,11		88,40	307,17
	Tot.	4.172.115,91	4.317,50	116,84	52.559,93
Umbria	Comp.		760,80	29,32	135,75
	Res.			119,65	830,39
	Tot.		760,80	148,97	966,14
Marche	Comp.	314,51		7,61	43.982,65
	Res.	17.759,13		16,82	709,50
	Tot.	18.073,64		24,43	44.692,15
Lazio	Comp.	4.928.224,14		2.135.646,73	385.712,84
	Res.			84.370,69	1.626,47
	Tot.	4.928.224,14		2.220.017,42	387.339,31
Abruzzo	Comp.			67,78	6.513,17
	Res.			195,32	1.299,97
	Tot.			263,10	7.813,14
Molise	Comp.			10,72	8,35
	Res.			40,15	281,65
	Tot.			50,87	290,00
Campania	Comp.	676,62		1.062,14	510,37
	Res.	39.604,44		2.693,36	2.651,61
	Tot.	40.281,06		3.755,50	3.161,98
Puglia	Comp.		1.850,31	565,46	3.245,53
	Res.			794,40	1.895,03
	Tot.		1.850,31	1.359,86	5.140,56
Basilicata	Comp.			3,73	241,03
	Res.			25,67	1.673,77
	Tot.			29,40	1.914,80
Calabria	Comp.	234,30		87,04	310,43
	Res.	2.375,79		192,84	2.241,14
	Tot.	2.610,09		279,88	2.551,57
Sicilia	Comp.	21.916,24			36.533,86
	Res.				1.538,40
	Tot.	21.916,24			38.072,26
Sardegna	Comp.	41,08		26,22	1.002,81
	Res.	1.894,31		102,49	4.611,22
	Tot.	1.935,39		128,71	5.614,03
Tesoreria Centrale	Comp.				
	Res.				
	Tot.				
Totale Generale	Comp.	20.101.023,94	7.806,67	2.138.284,55	864.216,02
	Res.	3.169.819,35		91.367,45	54.328,03
	Tot.	23.270.843,29	7.806,67	2.229.652,00	918.544,05




**Segue: INCASSI PER ENTRATE DI BILANCIO PER CENTRI DI RESPONSABILITÀ E PER REGIONI
FINO AL 29 FEBBRAIO 2016**

REGIONI		92	93	94	95
Piemonte	Comp. Res. Tot.	850,00 850,00			
Val D'Aosta	Comp. Res. Tot.				
Lombardia	Comp. Res. Tot.	90.977,76 90.977,76	5.265,00 5.265,00		
Liguria	Comp. Res. Tot.		9.296,22 9.296,22		10.066,15 10.066,15
Trent. Alto Adige	Comp. Res. Tot.	100,00 100,00			
Veneto	Comp. Res. Tot.		6.341,66 6.341,66		2.889,60 2.889,60
Friuli Ven. Giulia	Comp. Res. Tot.	3.950,00 3.950,00			
Emilia Romagna	Comp. Res. Tot.	61.503,87 61.503,87			
Toscana	Comp. Res. Tot.	10.300,00 10.300,00	26,59 335,47 362,06		
Umbria	Comp. Res. Tot.		9.643,50 9.643,50		
Marche	Comp. Res. Tot.				
Lazio	Comp. Res. Tot.	44.470,45 44.470,45	661.405,79 661.405,79		682.994,83 682.994,83
Abruzzo	Comp. Res. Tot.	998,00 998,00	6.426,01 6.426,01		
Molise	Comp. Res. Tot.	100,00 100,00		9.808,13 9.808,13	
Campania	Comp. Res. Tot.	20.000,00 20.000,00			
Puglia	Comp. Res. Tot.		1.768,47 1.768,47		
Basilicata	Comp. Res. Tot.	40.600,00 40.600,00	17.006,90 0,76 17.007,66		
Calabria	Comp. Res. Tot.		2.233,33 2.233,33		
Sicilia	Comp. Res. Tot.	50,00 50,00	22,82 1.058,08 1.080,90		
Sardegna	Comp. Res. Tot.				
Tesoreria Centrale	Comp. Res. Tot.	36.440,00 36.440,00	160,00 160,00		
Totale Generale	Comp. Res. Tot.	310.340,08 310.340,08	719.596,29 11.202,44 730.798,73		695.950,58 695.950,58




**Segue: INCASSI PER ENTRATE DI BILANCIO
PER CENTRI DI RESPONSABILITÀ E PER REGIONI
FINO AL 29 FEBBRAIO 2016**

REGIONI		96	TOTALE
Piemonte	Comp.	1.198,00	195.220.059,97
	Res.		88.089.978,94
	Tot.	1.198,00	283.310.038,91
Val D'Aosta	Comp.		11.888.761,09
	Res.		1.094.078,09
	Tot.		12.982.839,18
Lombardia	Comp.	3.181,80	409.748.738,02
	Res.	35.853,79	402.259.058,01
	Tot.	39.035,59	812.007.796,03
Liguria	Comp.		261.196.612,89
	Res.		290.372.282,95
	Tot.		551.568.895,84
Trent. Alto Adige	Comp.	911,06	7.258.290,05
	Res.	9.702,99	9.969.968,73
	Tot.	10.614,05	17.228.258,78
Veneto	Comp.	935,00	146.665.846,90
	Res.	3.210,39	119.971.170,30
	Tot.	4.145,39	266.637.017,20
Friuli Ven. Giulia	Comp.	600,00	46.749.178,32
	Res.		63.595.739,69
	Tot.	600,00	110.344.918,01
Emilia Romagna	Comp.		172.564.308,49
	Res.		88.107.716,18
	Tot.		260.672.024,67
Toscana	Comp.	512,00	176.734.244,54
	Res.	11.898,25	106.340.738,01
	Tot.	12.410,25	283.074.982,55
Umbria	Comp.	3,69	9.386.104,25
	Res.	1.426,11	9.281.619,49
	Tot.	1.429,80	18.667.723,74
Marche	Comp.	600,00	50.605.253,29
	Res.		73.051.421,31
	Tot.	600,00	123.656.674,60
Lazio	Comp.	436.729,17	103.170.870.823,70
	Res.		4.053.176.372,04
	Tot.	436.729,17	107.224.047.195,74
Abruzzo	Comp.	1.400,00	34.850.732,29
	Res.		16.219.747,98
	Tot.	1.400,00	51.070.480,27
Molise	Comp.	600,00	4.367.339,37
	Res.		3.947.657,53
	Tot.	600,00	8.314.996,90
Campania	Comp.	12,00	143.730.581,41
	Res.		129.347.361,11
	Tot.	12,00	273.077.942,52
Puglia	Comp.	608,99	108.769.254,19
	Res.	191,95	65.884.240,88
	Tot.	800,94	174.653.495,07
Basilicata	Comp.		2.900.042,27
	Res.		5.850.724,30
	Tot.		8.750.766,57
Calabria	Comp.		20.184.337,23
	Res.		20.467.841,08
	Tot.		40.652.178,31
Sicilia	Comp.	8,83	128.362.494,49
	Res.	5.991,90	135.986.168,33
	Tot.	6.000,73	264.348.662,82
Sardegna	Comp.		25.972.688,37
	Res.	4,42	23.395.519,12
	Tot.	4,42	49.368.207,49
Tesoreria Centrale	Comp.		1.612.399.510,54
	Res.		3.424.533,55
	Tot.		1.615.824.044,09
Totale Generale	Comp.	447.300,54	106.740.425.201,67
	Res.	68.279,80	5.709.833.937,62
	Tot.	515.580,34	112.450.259.139,29




**Segue: INCASSI PER ENTRATE DI BILANCIO PER CENTRI DI RESPONSABILITÀ E PER REGIONI
FINO AL 29 FEBBRAIO 2016**

CENTRO DI RESPONSABILITÀ	DESCRIZIONE
1	DIPARTIMENTO DELLE FINANZE
5	GABINETTO E UFFICI DI DIRETTA COLLABORAZIONE ALL'OPERA DEL MINISTRO
6	DIPARTIMENTO DEL TESORO
10	DIPARTIMENTO DELL'ORGANIZZAZIONE GIUDIZIARIA, DEL PERSONALE E DEI SERVIZI
11	DIPARTIMENTO DELL'AMMINISTRAZIONE PENITENZIARIA
12	DIREZIONE GENERALE PER GLI ITALIANI ALL'ESTERO E LE POLITICHE MIGRATORIE
13	DIREZIONE GENERALE PER LE RISORSE UMANE E L'INNOVAZIONE
14	DIPARTIMENTO PER LA PROGRAMMAZIONE E LA GESTIONE DELLE RISORSE UMANE, FINANZIARIE E STRUMENTALI
15	DIPARTIMENTO DEI VIGILI DEL FUOCO, DEL SOCCORSO PUBBLICO E DELLA DIFESA CIVILE
16	DIPARTIMENTO DELLA PUBBLICA SICUREZZA
17	DIPARTIMENTO PER LE INFRASTRUTTURE, I SISTEMI INFORMATIVI E STATISTICI
19	DIPARTIMENTO PER I TRASPORTI, LA NAVIGAZIONE, GLI AFFARI GENERALI ED IL PERSONALE
20	ARMA DEI CARABINIERI
21	BILANCIO E AFFARI FINANZIARI
22	DIPARTIMENTO DELLE POLITICHE COMPETITIVE DEL MONDO RURALE E DELLA QUALITÀ
23	DIREZIONE GENERALE DEGLI AMMORTIZZATORI SOCIALI E DEGLI INCENTIVI ALL'OCCUPAZIONE
30	DIREZIONE GENERALE PER L'ORGANIZZAZIONE, GLI AFFARI GENERALI, L'INNOVAZIONE, IL BILANCIO ED IL PERSONALE
33	DIREZIONE GENERALE PER IL CLIMA E L'ENERGIA
34	DIREZIONE GENERALE PER LE VALUTAZIONI E LE AUTORIZZAZIONI AMBIENTALI
35	DIREZIONE GENERALE PER LA PROTEZIONE DELLA NATURA E DEL MARE
40	DIPARTIMENTO DELL'AMMINISTRAZIONE GENERALE DEL PERSONALE E DEI SERVIZI
42	DIPARTIMENTO PER GLI AFFARI INTERNI E TERRITORIALI
45	SECRETARIATO GENERALE
49	DIREZIONE GENERALE DELLA PREVENZIONE SANITARIA
51	DIREZIONE GENERALE DEGLI AFFARI GENERALI E DEL PERSONALE
52	DIREZIONE GENERALE DELLA PROGRAMMAZIONE SANITARIA
55	DIREZIONE GENERALE PER LE POLITICHE ATTIVE, I SERVIZI PER IL LAVORO E LA FORMAZIONE
62	CAPITANERIE DI PORTO
63	DIREZIONE GENERALE PER LE POLITICHE PREVIDENZIALI E ASSICURATIVE
64	DIREZIONE GENERALE PER LA SALVAGUARDIA DEL TERRITORIO E DELLE ACQUE
65	DIREZIONE GENERALE DEL PERSONALE, DELL'ORGANIZZAZIONE E DEL BILANCIO
66	DIREZIONE GENERALE DELLA SANITÀ ANIMALE E DEI FARMACI VETERINARI
67	DIREZIONE GENERALE PER L'ATTIVITÀ ISPESSIVA
69	DIPARTIMENTO PER LO SVILUPPO E LA COESIONE ECONOMICA
70	DIPARTIMENTO PER LE LIBERTÀ CIVILI E L'IMMIGRAZIONE
71	DIREZIONE GENERALE PER LO SPETTACOLO DAL VIVO
72	DIPARTIMENTO PER LE POLITICHE DEL PERSONALE
73	DIPARTIMENTO PER LE POLITICHE DEL PERSONALE DELL'AMMINISTRAZIONE CIVILE E PER LE RISORSE STRUMENTALI E FINANZIARIE
74	DIREZIONE GENERALE PER LA PROMOZIONE DEL SISTEMA PAESE
75	DIREZIONE GENERALE PER LO SVILUPPO SOSTENIBILE, PER IL DANNO AMBIENTALE E PER I RAPPORTI CON L'UNIONE EUROPEA E GLI ORGANISMI INTERNAZIONALI
76	DIREZIONE GENERALE PER L'IGIENE E LA SICUREZZA DEGLI ALIMENTI E LA NUTRIZIONE
77	DIREZIONE GENERALE DELLE PROFESSIONI SANITARIE E DELLE RISORSE UMANE DEL SERVIZIO SANITARIO NAZIONALE
78	DIREZIONE GENERALE DEI DISPOSITIVI MEDICI E DEL SERVIZIO FARMACEUTICO
79	DIREZIONE GENERALE DELLA DIGITALIZZAZIONE, DEL SISTEMA INFORMATIVO SANITARIO E DELLA STATISTICA
80	DIREZIONE GENERALE PER L'INCLUSIONE E LE POLITICHE SOCIALI
81	DIREZIONE GENERALE DELL'IMMIGRAZIONE E DELLE POLITICHE DI INTEGRAZIONE
82	DIREZIONE GENERALE PER LE POLITICHE DEL PERSONALE, L'INNOVAZIONE ORGANIZZATIVA, IL BILANCIO - UFFICIO PROCEDIMENTI DISCIPLINARI
83	DIREZIONE GENERALE DEL TERZO SETTORE E DELLA RESPONSABILITÀ SOCIALE DELLE IMPRESE
84	DIREZIONE GENERALE PER GLI INCENTIVI ALLE IMPRESE
85	DIREZIONE GENERALE PER I SERVIZI DI COMUNICAZIONE ELETTRONICA, DI RADIODIFFUSIONE E POSTALI
86	DIREZIONE GENERALE PER IL MERCATO ELETTRICO, LE RINNOVABILI E L'EFFICIENZA ENERGETICA, IL NUCLEARE
87	DIREZIONE GENERALE PER IL MERCATO, LA CONCORRENZA, IL CONSUMATORE, LA VIGILANZA E LA NORMATIVA TECNICA
88	DIREZIONE GENERALE PER LA POLITICA INDUSTRIALE, LA COMPETITIVITÀ E LE PICCOLE E MEDIE IMPRESE
89	DIREZIONE GENERALE PER LA SICUREZZA DELL'APPROVVIGIONAMENTO E PER LE INFRASTRUTTURE ENERGETICHE
90	DIREZIONE GENERALE PER LA VIGILANZA SUGLI ENTI, IL SISTEMA COOPERATIVO E LE GESTIONI COMMISSARIALI
91	DIREZIONE GENERALE PER LE ATTIVITÀ TERRITORIALI
92	DIREZIONE GENERALE PER LE RISORSE MINERARIE ED ENERGETICHE
93	DIREZIONE GENERALE PER LE RISORSE, L'ORGANIZZAZIONE E IL BILANCIO
94	DIREZIONE GENERALE PER LA PIANIFICAZIONE E LA GESTIONE DELLO SPETTRO RADIOELETTRICO
95	DIREZIONE GENERALE PER I RIFIUTI E L'INQUINAMENTO
96	ISTITUTO SUPERIORE DELLE COMUNICAZIONI E DELLE TECNOLOGIE DELL'INFORMAZIONE




**PAGAMENTI PER SPESE DI BILANCIO DISTINTI PER MINISTERI
VERIFICATISI PRESSO LE TESORERIE DELLA REPUBBLICA
DAL 1° GENNAIO AL 29 FEBBRAIO 2016**

MINISTERI	S P E S E C O R R E N T I			T O T A L E
	C O M P E T E N Z A	R E S I D U I		
POLITICHE AGRICOLE E FOREST	94.025.743,47	37.944.530,98		131.970.274,45
DIFESA	2.678.953.884,76	19.864.607,57		2.698.818.492,33
BENI E ATTIVITA' CULTURALI	102.949.437,81	2.177.432,58		105.126.870,39
AFFARI ESTERI	485.465.318,56	25.156.657,44		510.621.976,00
GIUSTIZIA	920.435.946,36	73.762.561,59		994.198.507,95
SVILUPPO ECONOMICO	21.117.034,22	1.590.227,38		22.707.261,60
INTERNO	1.995.478.084,00	306.989.256,88		2.302.467.340,88
LAVORO E POLITICHE SOC	31.844.520.260,71	1.934.254,98		31.846.454.515,69
COMMERCIO INTERNAZIONALE	0,00	0,00		0,00
COMUNICAZIONI	0,00	0,00		0,00
ISTRUZIONE UNIV. RICERCA	7.045.212.407,39	227.143.317,60		7.272.355.724,99
SALUTE	66.768.182,72	7.710.287,75		74.478.470,47
ECONOMIA E FINANZE	27.198.343.637,34	2.277.058.418,53		29.475.402.055,87
INFRASTRUTTURE E TRASPORTI	180.076.193,51	85.621.496,75		265.697.690,26
AMBIENTE E TUTELA TERRITORIO	27.041.805,53	15.255.094,99		42.296.900,52
ESTERI-COOPERAZ. SVILUPPO	0,00	0,00		0,00
TRASPORTI	0,00	0,00		0,00
UNIVERSITA' E RICERCA	0,00	0,00		0,00
SOLIDARIETA' SOCIALE	0,00	0,00		0,00
TOTALE GENERALE	72.660.387.936,38	3.082.208.145,02		75.742.596.081,40




**Segue: PAGAMENTI PER SPESE DI BILANCIO DISTINTI PER MINISTERI
VERIFICATISI PRESSO LE TESORERIE DELLA REPUBBLICA
DAL 1° GENNAIO AL 29 FEBBRAIO 2016**

MINISTERI	S P E S E I N C O N T O C A P I T A L E			T O T A L E
	C O M P E T E N Z A	R E S I D U I		
POLITICHE AGRICOLE E FORESTI	0,00	23.194.374,52		23.194.374,52
DIFESA	0,00	17.710.980,31		17.710.980,31
BENI E ATTIVITA' CULTURALI	0,00	3.427.913,44		3.427.913,44
AFFARI ESTERI	0,00	786.169,99		786.169,99
GIUSTIZIA	706.475,15	4.704.065,10		5.410.540,25
SVILUPPO ECONOMICO	0,00	397.724,72		397.724,72
INTERNO	134.829.634,25	5.702.256,03		140.531.890,28
LAVORO E POLITICHE SOC	1.115.449,75	49.197,52		1.164.647,27
COMMERCIO INTERNAZIONALE	0,00	0,00		0,00
COMUNICAZIONI	0,00	0,00		0,00
ISTRUZIONE UNIV. RICERCA	0,00	8.698,65		8.698,65
SALUTE	0,00	10.690,00		10.690,00
ECONOMIA E FINANZE	4.500.288.268,97	1.397.983.043,58		5.898.271.312,55
INFRASTRUTTURE E TRASPORTI	36.568.041,18	81.434.033,62		118.002.074,80
AMBIENTE E TUTELA TERRITORIO	19.848.000,00	3.774.099,35		23.622.099,35
ESTERI-COOPERAZ. SVILUPPO	0,00	0,00		0,00
TRASPORTI	0,00	0,00		0,00
UNIVERSITA' E RICERCA	0,00	0,00		0,00
SOLIDARIETA' SOCIALE	0,00	0,00		0,00
TOTALE GENERALE	4.693.355.869,30	1.539.183.246,83		6.232.539.116,13



**Segue: PAGAMENTI PER SPESE DI BILANCIO DISTINTI PER MINISTERI
VERIFICATISI PRESSO LE TESORERIE DELLA REPUBBLICA
DAL 1° GENNAIO AL 29 FEBBRAIO 2016**

MINISTERI	R I M B O R S O D I P R E S T I T I		T O T A L E	T O T A L E G E N E R A L E
	C O M P E T E N Z A	R E S I D U I		
POLITICHE AGRICOLE E F	0,00	0,00	0,00	155.164.648,97
DIFESA	0,00	0,00	0,00	2.716.529.472,64
BENI E ATTIVITA' CULTU	0,00	0,00	0,00	108.554.783,83
AFFARI ESTERI	0,00	0,00	0,00	511.408.145,99
GIUSTIZIA	0,00	0,00	0,00	999.609.048,20
SVILUPPO ECONOMICO	0,00	0,00	0,00	23.104.986,32
INTERNO	3.978.442,58	0,00	3.978.442,58	2.446.977.673,74
LAVORO E POLITICHE SOC	0,00	0,00	0,00	31.847.619.162,96
COMMERCIO INTERNAZIONA	0,00	0,00	0,00	0,00
COMUNICAZIONI	0,00	0,00	0,00	0,00
ISTRUZIONE UNIV. RICER	0,00	0,00	0,00	7.272.364.423,64
SALUTE	0,00	0,00	0,00	74.489.160,47
ECONOMIA E FINANZE	49.878.095,83	129.984.957,02	179.863.052,85	35.553.536.421,27
INFRASTRUTTURE E TRASP	0,00	0,00	0,00	383.699.765,06
AMBIENTE E TUTELA TERR	0,00	0,00	0,00	65.918.999,87
ESTERI-COOPERAZ. SVILU	0,00	0,00	0,00	0,00
TRASPORTI	0,00	0,00	0,00	0,00
UNIVERSITA' E RICERCA	0,00	0,00	0,00	0,00
SOLIDARIETA' SOCIALE	0,00	0,00	0,00	0,00
TOTALE GENERALE	53.856.538,41	129.984.957,02	183.841.495,43	82.158.976.692,96



**PAGAMENTI PER SPESE DI BILANCIO SECONDO LA CLASSIFICAZIONE ECONOMICA
DAL 1° GENNAIO AL 29 FEBBRAIO 2016**

TITOLO I	COMPETENZA	RESIDUI	TOTALE
01 00 00	REDDITI DA LAVORO DIPENDENTE	37.822.853,13	14.368.312.906,61
01 01 00	RETRIBUZIONI LORDE IN DENARO	10.916.475,00	11.311.281.285,30
01 02 00	RETRIBUZIONI IN NATURA	23.910.123,54	89.478.941,52
01 03 00	CONTR. SOC. EFF. CARICO DAT. LAV.	2.513.576,74	2.777.220.642,46
01 04 00	CONTR. SOC. FIGUR. CARICO DAT. LAV.	482.677,85	190.332.057,33
02 00 00	CONSUMI INTERMEDI	720.127.485,20	1.558.553.823,88
02 01 00	ACQUISTO DI BENI di cui:	230.125.187,61	489.438.391,88
02 01 01	BENI DI CONSUMO	227.962.852,30	486.465.309,24
02 01 03	ARMI E MATER. BELLICO X USI MIL	0,00	0,00
02 02 00	ACQUISTO DI SERVIZI di cui:	490.002.297,59	1.069.115.432,00
02 02 11	AGGI DI RISCOSSIONE	271.331.332,31	271.331.332,31
02 03 00	ACQUISTO DI SERVIZI FIGURATIVI di cui:	0,00	0,00
02 03 01	FITTI FIGURATIVI	0,00	0,00
03 00 00	IMPOSTE PAGATE S/ PRODUZIONE	426.455,58	720.056.833,19
04 00 00	TRASF. CORR. AD AMMIN. PUBBLICHE	985.020.883,56	42.730.064.298,13
04 01 00	AMMINISTRAZIONI CENTRALI	111.647.339,88	894.006.978,00
04 01 01	ORGANI COSTITUZIONALI	110.310.707,00	835.509.187,95
04 01 02	ENTI PROD. SERV. EC. E REG. ATT. EC.	1.336.632,88	13.457.345,80
04 01 03	ENTI PROD. SERV. ASSIST. RICR. CUL	107.639,00	107.639,00
04 01 04	ENTI DI RICERCA	44.932.805,25	44.932.805,25
04 02 00	AMMINISTRAZIONI LOCALI	872.401.750,03	10.034.384.720,23
04 02 01	REGIONI E PROVINCE	709.122.429,67	9.300.810.438,61
04 02 02	ENTI PRODUTTORI SERV. SANITARI	62.488.048,90	546.013.475,99
04 02 03	COMUNI E PROVINCE	0,00	725.118,89
04 02 04	ENTI PRODUTTORI SERV. SANITARI	0,00	0,00
04 02 05	E. L. PROD. SERV. EC. E REG. ATT. EC.	1.116,00	86.045.531,28
04 02 07	ENTI L. PROD. SERV. ASS. RICR. CULT	100.790.155,46	100.790.155,46
04 03 00	ENTI DI PREVIDENZA	971.793,65	31.801.672.599,90
05 00 00	TRASF. CORR. FAM. E IST. SOC. PRIV.	47.325.933,47	435.585.365,54
05 01 00	PRESTAZIONI SOCIALI IN DENARO	1.157.732,01	133.227.674,52
05 02 00	TRASFERIMENTI SOCIALI NATURA	35.885.665,88	228.928.679,26
05 03 00	ALTRI TRASFERIMENTI	10.282.535,58	73.429.011,76
06 00 00	TRASFERIMENTI CORRENTI IMPRESE	49.425.971,94	260.104.203,91
06 01 00	CONTR. PRODOTTI E PRODUZIONE	2.372.910,28	213.051.142,25
06 02 00	ALTRI TRASFERIMENTI A IMPRESE	47.053.061,66	47.053.061,66
07 00 00	TRASFERIMENTI CORRENTI ESTERO	18.656.520,59	396.014.281,00
07 01 00	TRASFERIMENTI CORRENTI ESTERO di cui:	18.656.520,59	396.014.281,00

**Segue: PAGAMENTI PER SPESE DI BILANCIO SECONDO LA CLASSIFICAZIONE ECONOMICA
DAL 1° GENNAIO AL 29 FEBBRAIO 2016**

	C O M P E T E N Z A	R E S I D U I	T O T A L E
07 01 01	UNIONE EUROPEA	0,00	4.915.284,37
08 00 00	RISORSE PROPRIE CEE	0,00	5.544.342.611,08
09 00 00	INTER.PASS.E REDDITI DA CAPIT.	165.938.746,68	8.287.268.915,57
09 01 00	INTERESSI PASSIVI	165.938.746,68	8.287.268.915,57
09 01 01	INTERESSI PASSIVI A BREVE	0,00	37.506.469,24
09 01 02	INTERESSI PASS.TITOLI A LUNGA	165.937.725,17	8.249.601.448,97
09 01 03	INTERESSI SU MUTUI	0,00	152.255,85
09 01 04	ALTRI INTERESSI	1.021,51	8.741,51
10 00 00	POSTE CORRETTIVE E COMPENSATIVI	1.056.045.860,88	1.426.344.408,81
10 01 00	RESTITUZIONI E RIMBORSO IMPOSTI	1.231.610,88	101.233.610,88
10 01 01	RESTIT.E RIMB.IMPOSTE DIRETTE	1.231.610,88	1.233.610,88
10 01 02	REST.E RIMB.IMPOSTE INDIRETTE	0,00	100.000.000,00
10 02 00	VINCITE LOTTO	1.054.814.250,00	1.060.799.750,00
10 03 00	ALTRE POSTE CORRETT.E COMPENS.	0,00	284.311.047,93
11 00 00	AMMORTAMENTI	0,00	0,00
12 00 00	ALTRE USCITE CORRENTI	1.417.433,99	15.948.433,68
TITOLO I: TOTALE			
	72.660.387.936,38	3.082.208.145,02	75.742.596.081,40
TITOLO II			
21 00 00	INVEST.FISSI LORDI E ACQ.TERR.	115.550.457,32	159.476.744,11
21 01 00	INVESTIMENTI FISSI LORDI	115.550.457,32	159.476.744,11
	di cui:		
21 01 05	OPERE PUBBLICHE	7.686,14	7.686,14
21 01 06	SOFTWARE E HARDWARE	15.758.620,26	16.494.797,26
21 01 07	INFRASTRUTTURE MILITARI	235.549,49	235.549,49
21 01 08	ARMI LEGG.E VEIC.X SICUR.PUBBL	4.492.893,90	8.404.998,60
21 02 00	ACQ.TERR.E BENI MATER.N.PRODOT	0,00	0,00
22 00 00	CONTRIBUTI AGLI INVESTIMENTI	62.053.443,57	4.593.504.368,42
22 01 00	AMMINISTRAZIONI GENERALI	6.146.553,28	4.393.539.773,86
22 01 01	ENTI PROD.SERV.EC.E REG.AIT.EC	5.473.508,13	4.336.588.957,88
22 01 02	ENTI PROD.SERV.ASS.RICR.E CULT	0,00	0,00
22 01 03	ENTI DI RICERCA	673.045,15	36.950.815,98
22 02 00	AMMINISTRAZIONI LOCALI	55.906.890,29	199.964.594,56
22 02 01	REGIONI	45.176.305,90	55.176.305,90
22 02 02	COMUNI E PROVINCE	8.768.054,17	142.825.758,44
22 02 03	ENTI PROD.SERVIZI SANITARI	0,00	0,00
22 02 04	E.L.PROD.SERV.EC.E REG.AIT.EC.	1.962.530,22	1.962.530,22
22 02 05	E.L.PROD.SERV.ASS.RICR.E CULT.	0,00	0,00
22 03 00	ENTI PREVID.E ASSIST.SOCIALE	0,00	0,00
23 00 00	CONTRIBUTI INVESTIMENTI IMPRES	11.575.748,81	78.772.180,97

**Segue: PAGAMENTI PER SPESE DI BILANCIO SECONDO LA CLASSIFICAZIONE ECONOMICA
DAL 1° GENNAIO AL 29 FEBBRAIO 2016**

	C O M P E T E N Z A	R E S I D U I	T O T A L E
23 01 00	IMPRESE PRIVATE	398.319,58	11.974.068,39
23 02 00	IMPRESE PUBBLICHE	66.798.112,58	66.798.112,58
24 00 00	CONTR.INV.A FAM.E IST.SOC.PRIV	0,00	0,00
25 00 00	CONTRIBUTI INVESTIM.A ESTERO	306.892,17	310.489,30
25 01 00	di cui		
	ESTERO	306.892,17	310.489,30
	di cui		
	UNIONE EUROPEA	0,00	0,00
26 00 00	ALTRI TRASFERIMENTI IN C/CAPIT	13.058.333,33	63.058.333,33
26 01 00	AMMINISTRAZIONI PUBBLICHE	12.250.000,00	12.250.000,00
	di cui		
26 01 01	RIPIANO DEBITI PREGRESSI	11.000.000,00	11.000.000,00
26 01 02	TRASFER.A GESTIONI SPEC.C.DDPP	0,00	0,00
26 02 00	IMPRESE	0,00	0,00
	di cui		
26 02 01	RIPIANO DEBITI PREGRESSI	0,00	0,00
26 03 00	FAMIGLIE E ISTIT.SOCIALI PRIV.	0,00	0,00
26 04 00	ALTRI TRASFERIMENTI	808.333,33	50.808.333,33
31 00 00	ACQUISIZIONI ATTIVITA' FINANZ.	37.417.000,00	1.337.417.000,00
31 01 00	BIGLIETTI,MONETE,DEP.E ORO MON	0,00	0,00
31 02 00	TITOLI DIVERSI DA AZIONI	0,00	0,00
31 03 00	CONCESSIONE DI PRESTITI	0,00	0,00
31 04 00	AZIONI E ALTRE PARTECIPAZIONI	37.417.000,00	1.300.000.000,00
	TITOLO II: TOTALE	4.693.355.869,30	6.232.539.116,13
	TITOLO III		
61 00 00	RIMBORSO PASSIVITA' FINANZIARIE	53.856.538,41	183.841.495,43
61 01 00	BIGLIETTI,MONETE,DEP.E ORO MON	3.978.442,58	3.978.442,58
61 02 00	TITOLI	0,00	0,00
61 03 00	PRESTITI	49.878.095,83	129.984.957,02
	TITOLO III: TOTALE	53.856.538,41	183.841.495,43
	TOTALE GENERALE	77.407.600.344,09	82.158.976.692,96

**PAGAMENTI PER SPESE DI BILANCIO SECONDO LA CLASSIFICAZIONE FUNZIONALE
DAL 1° GENNAIO AL 29 FEBBRAIO 2016**


	C O M P E T E N Z A	R E S I D U I	T O T A L E
001 00 00	SERV. GEN. PUBBLICHE AMMINISTR.	1.814.458.786,80	26.607.688.572,94
001 01 00	ORG. ES. LEG. AFF. FIN. FISC. AF. EST	1.387.889.288,84	8.670.111.430,72
001 01 01	ORGANI ESECUTIVI E LEGISLATIVI	8.686.632,00	625.658.726,93
001 01 02	AFFARI FINANZIARI E FISCALI	1.353.116.864,54	7.513.665.228,20
001 01 03	AFFARI ESTERI	25.885.792,30	530.787.475,59
001 02 00	AIUTI ECONOMICI INTERNAZIONALI	49.035,13	5.906.189,55
001 02 01	AIUTI EC. PAESI VIA SV. E TRANS.	49.035,13	1.306.189,55
001 02 02	AIUTI EC. ER. ATTRAV. ORG. INTERN.	0,00	4.600.000,00
001 03 00	SERVIZI GENERALI	2.370.814,41	61.425.541,18
001 03 01	SERVIZI GENERALI DEL PERSONALE	0,00	4.413.076,24
001 03 02	SERVIZI DI PROGRAMMAZIONE	0,00	4.481.228,75
001 03 03	SERVIZI STATISTICI	0,00	0,00
001 03 04	ALTRI SERVIZI GENERALI	2.370.814,41	52.531.236,19
001 04 00	RICERCA DI BASE	7.035,26	17.168.041,03
001 06 00	SERV. PUBBL. GEN. NON ALTR. CLASS.	9.357.479,71	144.983.133,13
001 07 00	TRASAZIONI RELATIVE DEB. PUBBL.	295.922.682,19	8.417.103.630,55
001 08 00	TRASF. CAR. GEN. TRA DIV. LIV. GOV.	119.054.451,26	9.241.104.510,95
002 00 00	DIFESA	37.342.283,47	2.726.715.865,72
002 01 00	DIFESA MILITARE	35.723.424,66	2.701.917.697,27
002 02 00	DIFESA CIVILE	70.400,79	16.294.076,51
002 03 00	AIUTI MILITARI ALL'ESTERO	0,00	0,00
002 04 00	RICERCA E SVILUPPO X LA DIFESA	1.310.595,49	1.310.595,49
002 05 00	DIFESA NON ALTRIMENTI CLASSIF.	237.862,53	7.193.496,45
003 00 00	ORDINE PUBBLICO E SICUREZZA	230.628.419,19	2.991.211.075,36
003 01 00	SERVIZI DI POLIZIA	141.981.681,89	1.743.817.212,37
003 02 00	SERVIZI ANTINCENDIO	9.941.433,29	243.394.473,97
003 03 00	TRIBUNALI	71.998.779,90	624.460.003,20
003 04 00	CARCERI	6.379.790,61	371.923.303,62
003 06 00	ORD. PUBBL. E SIC. NON ALTR. CLASS	326.733,50	7.616.082,20
004 00 00	AFFARI ECONOMICI	1.452.242.005,39	6.215.691.517,10
004 01 00	AFF. GEN. EC. COMM. E DEL LAVORO	1.301.179.194,26	5.702.231.425,24
004 01 01	AFF. GEN. EC. E COMMERCIALI	1.300.298.406,04	5.653.530.484,97
004 01 02	AFFARI GENERALI DEL LAVORO	880.788,22	48.700.940,27
004 02 00	AGRIC. SILVIC. PESCA E CACCIA	59.470.992,47	68.556.152,19
004 02 01	AGRICOLTURA	58.924.608,42	66.361.646,35
004 02 02	SILVICOLTURA	0,00	0,00
004 02 03	PESCA E CACCIA	546.384,05	2.194.505,84
004 03 00	COMBUSTIBILI ED ENERGIA	34.258,49	854.501,68
004 03 02	PETROLIO E GAS NATURALI	34.258,49	854.501,68
004 03 03	COMBUSTIBILI NUCLEARI	0,00	0,00
004 03 05	ENERGIA ELETTRICA	0,00	0,00
004 04 00	ATT. ESTRAT. MANIF. ED EDILIZIE	181.689,91	5.004.762,47
004 04 01	ATT. ESTRAT. MIN. DIV. DAI	0,00	0,00
004 04 02	ATTIVITA' MANIFATTURIERE	181.689,91	5.004.762,47
004 05 00	TRASPORTI	87.843.641,07	390.883.417,83

**Segue: PAGAMENTI PER SPESE DI BILANCIO SECONDO LA CLASSIFICAZIONE FUNZIONALE
DAL 1° GENNAIO AL 29 FEBBRAIO 2016**

	COMPETENZA	RESIDUI	TOTALE
004 05 01	TRASPORTI SU STRADA	85.721.291,10	122.574.157,11
004 05 02	TRASPORTI PER VIE D' ACQUA	1.970.034,96	37.704.484,09
004 05 03	TRASPORTO SU ROTAFIA	5.306,46	229.962.632,73
004 05 04	TRASPORTO AEREO	147.008,55	642.143,90
004 06 00	COMUNICAZIONI	184.945,24	2.095.889,68
004 07 00	ALTRI SETTORI	16.706,94	394.550,67
004 07 03	TURISMO	16.706,94	394.550,67
004 08 00	RIC. E SVIL. X GLI AFF. ECONOM	862.447,52	31.220.164,78
004 08 01	R.S.X GLI AFF.GEN.EC.COM.E LAV	60.926,38	4.303.442,71
004 08 02	R.S. X AGR.SILV.PESCA E CACCIA	673.045,15	25.453.850,40
004 08 03	RIC. SVIL. X COMB. ED ENERGIA	38.761,11	547.997,83
004 08 04	R.S. X ATT.STR.MANIF. E EDIL.	0,00	0,00
004 08 05	RIC. E SVIL. PER TRASPORTI	0,00	0,00
004 08 06	RIC. E SVIL. PER COMUNICAZIONI	89.714,88	914.873,84
004 09 00	AFF. EC. NON ALTR.CLASSIFICAB.	2.468.129,49	14.450.652,56
005 00 00	PROTEZIONE DELL'AMBIENTE	17.411.818,45	92.400.417,22
005 01 00	TRATTAMENTO DEI RIFIUTI	599.466,97	619.608,50
005 02 00	TRATTAMENTO DELLE ACQUE REFLUE	1.875.692,86	4.228.121,43
005 03 00	RIDUZIONE DELL'INQUINAMENTO	915.212,31	6.694.691,35
005 04 00	PROTEZ.BIODIV. E BENI PAESAGG.	11.255.948,38	35.160.141,63
005 05 00	RIC.E SVIL.X PROTEZ.AMBIENTE	392.185,41	40.397.260,55
005 06 00	PROT.DELL'AMB. NON ALTR.CLASS.	2.373.312,52	5.300.593,76
006 00 00	ABITAZ. E ASSETTO TERRITORIALE	129.452.125,33	179.848.964,46
006 01 00	Sviluppo delle abitazioni	68.371.656,88	105.045.243,91
006 02 00	ASSETTO TERRITORIALE	58.768.054,17	71.775.270,38
006 03 00	APPROVVIGIONAMENTO IDRICO	2.312.414,28	3.028.450,17
006 06 00	AB.E ASS.TERR. NON ALTR.CLASS.	0,00	0,00
007 00 00	SANITA'	664.207.618,01	782.175.717,53
007 01 00	PROD.ATTR. E APPARECC.SANITARI	66.845,08	66.845,08
007 01 01	PRODOTTI FARMACUTICI	66.845,08	66.845,08
007 02 00	SERVIZI NON OSPEDALIERI	80.305,39	1.452.410,57
007 03 00	0070300	0,00	0,00
007 04 00	SERVIZI DI SANITA' PUBBLICA	409.899,86	6.688.826,49
007 05 00	RICERCA E SVILUPPO X LA SANITA	62.269,82	554.336,36
007 06 00	SANITA' NON ALTR. CLASSIFIC.	663.588.297,86	773.413.299,03
008 00 00	ATT. RICR. CULT. E RELIGIOSE	5.937.374,16	140.405.551,47
008 01 00	ATTIVITA' RICREATIVE	337.523,00	2.451.336,00
008 02 00	ATTIVITA' CULTURALI	5.564.770,57	103.742.513,99
008 03 00	SERVIZI RADIOFON. ED EDITORIA	1.549,00	22.242.532,75
008 04 00	SERV. RELIGIOSI E AL.SERV.X COM	11.397,54	7.553.184,02
008 05 00	R.S. X ATT.RICR.CULT.E CULTO	339,75	2.136.185,80
008 06 00	A.R.CULT.CULTO NON ALTR.CLASS.	21.794,30	2.279.798,91
009 00 00	ISTRUZIONE	227.144.980,99	7.271.626.153,44
009 01 00	ISTRUZIONE PRESCOL. E PRIMARIA	100.893.288,12	3.088.355.238,93

**Segue: PAGAMENTI PER SPESE DI BILANCIO SECONDO LA CLASSIFICAZIONE FUNZIONALE
DAL 1° GENNAIO AL 29 FEBBRAIO 2016**

	C O M P E T E N Z A	R E S I D U I	T O T A L E
009 01 01	ISTRUZIONE PRESCOLASTICA	13.012.719,09	860.526.752,73
009 01 02	ISTRUZIONE PRIMARIA	87.880.569,03	2.227.828.486,20
009 02 00	ISTRUZIONE SECONDARIA	124.935.551,33	3.998.809.130,24
009 02 01	ISTRUZ. SECONDARIA INFERIORE	14.037.573,62	1.515.972.071,10
009 02 02	ISTRUZ. SECONDARIA SUPERIORE	110.897.977,71	2.482.837.059,14
009 03 00	ISTRUZ. POST-SECONDARIA NON SUP	2.213,07	65.549.552,70
009 04 00	ISTRUZIONE SUPERIORE	11.560,82	86.763.366,74
009 04 01	PRIMO GRADO ISTRUZ. SUPERIORE	11.560,82	86.718.951,46
009 04 02	SECONDO GRADO ISTRUZ. SUPERIORE	0,00	44.415,28
009 05 00	ISTRUZIONE DI DIVERSO TIPO	0,00	0,00
009 06 00	SERVIZI AUSILIARI ISTRUZIONE	147,36	1.893.776,98
009 07 00	RICERCA E SVILUPPO ISTRUZIONE	0,00	0,00
009 08 00	ISTRUZIONE NON ALTRIM.CLASSIF.	1.302.220,29	30.255.087,85
010 00 00	PROTEZIONE SOCIALE	172.550.937,08	35.151.212.857,72
010 01 00	MALATTIA E INVALIDITA'	1.299.721,19	9.734.500.773,49
010 02 00	VECCHIAIA	7.733.284,96	24.567.412.286,48
010 03 00	SUPERSTITI	0,00	5.761.418,73
010 04 00	FAMIGLIA	33.357,00	440.519.964,43
010 05 00	DISOCCUPAZIONE	971.793,65	971.793,65
010 06 00	0100600	0,00	0,00
010 07 00	ESCL.SOCIALE NON ALTR.CLASSIF.	61.472.790,01	299.388.046,78
010 08 00	0100800	0,00	0,00
010 09 00	PROT. SOCIALE NON ALTR.CLASSIF.	101.039.990,27	102.658.574,16
	TOTALE GENERALE	4.751.376.348,87	82.158.976.692,96



**PAGAMENTI PER SPESE DI BILANCIO
SECONDO LA CLASSIFICAZIONE ECONOMICA E FUNZIONALE
DAL 1° GENNAIO AL 29 FEBBRAIO 2016**

CLASSIFICAZIONE ECONOMICA	C L A S S I F I C A Z I O N E F U N Z I O N A L E				PROTEZIONE DELL'AMBIENTE 0050000
	SERV. GEN. PUBBLICHE AMMINISTR. 0010000	DIFESA 0020000	ORDINE PUBBLICO E SICUREZZA 0030000	AFFARI ECONOMICI 0040000	
TITOLO I					
Cat. 1 REDDITI DA LAVORO DIPENDENTE	576.961.345,44	2.298.457.988,96	2.115.162.379,58	93.310.314,57	29.857.497,34
Cat. 2 CONSUMI INTERMEDI	397.260.024,45	55.518.268,01	599.103.683,24	16.132.189,15	14.519.565,49
Cat. 3 IMPOSTE PAGATE S/ PRODUZIONE	30.201.084,41	135.343.349,09	133.463.178,03	6.279.048,19	2.079.330,23
Cat. 4 TRASF. CORR. AD AMMIN. PUBBLICHE	9.803.462.672,76	15.736.615,75	43.995.487,89	113.807.070,71	24.390.354,96
Cat. 5 TRASF. CORR. FAM. E IST. SOC. PRIV.	231.849,44	0,00	26.739.450,46	0,00	0,00
Cat. 6 TRASFERIMENTI CORRENTI IMPRESE	0,00	0,00	0,00	237.729.914,54	0,00
Cat. 7 TRASFERIMENTI CORRENTI ESTERO	394.984.038,00	0,00	118.358,00	696.885,00	215.000,00
Cat. 8 RISORSE PROPRIE CEE	5.544.342.611,08	0,00	0,00	0,00	0,00
Cat. 9 INTER. PASS. E REDDITI DA CAPIT.	8.287.119.695,04	0,00	149.220,53	0,00	0,00
Cat. 10 POSTE CORRETTIVE E COMPENSATIV	1.182.035.647,81	202.888.864,00	41.419.897,00	0,00	0,00
Cat. 11 AMMORTAMENTI	0,00	0,00	0,00	0,00	0,00
Cat. 12 ALTRE USCITE CORRENTI	2.758.899,14	1.052.509,60	11.194.524,49	421.406,13	9.312,99
TITOLO I	26.219.357.867,57	2.708.997.595,41	2.971.256.179,22	468.376.828,29	71.071.061,01
TITOLO II					
Cat. 21 INVEST. FISSI LORDE E ACQ. TERR.	19.034.874,62	17.718.270,31	15.221.541,83	482.940,58	675.013,72
Cat. 22 CONTRIBUTI AGLI INVESTIMENTI	151.207.444,57	0,00	754.911,73	4.368.957.153,90	20.654.342,49
Cat. 23 CONTRIBUTI INVESTIMENTI IMPRES	0,00	0,00	0,00	77.874.594,33	0,00
Cat. 24 CONTR. INV. A FAM. E IST. SOC. PRIV	0,00	0,00	0,00	0,00	0,00
Cat. 25 CONTRIBUTI INVESTIM. A ESTERO	0,00	0,00	0,00	0,00	0,00
Cat. 26 ALTRE TRASFERIMENTI IN C/CAPIT	808.333,33	0,00	0,00	0,00	0,00
Cat. 31 ACQUISIZIONI ATTIVITA' FINANZ.	37.417.000,00	0,00	0,00	1.300.000.000,00	0,00
TITOLO II	208.467.652,52	17.718.270,31	15.976.453,56	5.747.314.688,81	21.329.356,21
TITOLO III					
Cat. 61 RIMBORSO PASSIVITA' FINANZIARIE	179.863.052,85	0,00	3.978.442,58	0,00	0,00
TITOLO III	179.863.052,85	0,00	3.978.442,58	0,00	0,00
TOTALE NAZIONALE	26.607.688.572,94	2.726.715.865,72	2.991.211.075,36	6.215.691.517,10	92.400.417,22

**Segue: PAGAMENTI PER SPESE DI BILANCIO
SECONDO LA CLASSIFICAZIONE ECONOMICA E FUNZIONALE
DAL 1° GENNAIO AL 29 FEBBRAIO 2016**

CLASSIFICAZIONE ECONOMICA	C L A S S I F I C A Z I O N E				F U N Z I O N A L E	
	ABITAZ. E ASSETTO TERRITORIALE 0060000	SANITA' 0070000	ATT. RICC. CULT. E RELIGIOSE 0080000	ISTRUZIONE 0090000	PROTEZIONE SOCIALE 0100000	
TITOLO I						
Cat. 1 REDDITI DA LAVORO DIPENDENTE	1.196.918,63	23.079.997,89	91.093.333,56	6.320.746.785,88	2.818.446.344,76	
Cat. 2 CONSUMI INTERMEDI	0,00	3.500.512,13	7.640.003,84	459.945.562,37	4.934.015,20	
Cat. 3 IMPOSTE PAGATE S/ PRODUZIONE	75.477,15	1.297.369,25	6.103.268,05	404.833.358,70	381.370,89	
Cat. 4 TRASF. CORR. AD AMMIN. PUBBLICHE	0,00	712.707.855,06	24.829.285,35	86.044.415,28	31.905.180.540,37	
Cat. 5 TRASF. CORR. FAM. E IST. SOC. PRIV.	0,00	1.453.609,24	7.099.048,13	0,00	400.061.408,27	
Cat. 6 TRASFERIMENTI CORRENTI IMPRESE	1.832.675,43	0,00	212.476,56	0,00	20.329.137,38	
Cat. 7 TRASFERIMENTI CORRENTI ESTERO	0,00	0,00	0,00	0,00	0,00	
Cat. 8 RISORSE PROPRIE CHE	0,00	0,00	0,00	0,00	0,00	
Cat. 9 INTER. PASS. E REDDITI DA CAPIT.	0,00	0,00	0,00	0,00	0,00	
Cat. 10 POSTE CORRETTIVE E COMPENSATIV	0,00	0,00	0,00	0,00	0,00	
Cat. 11 AMMORTAMENTI	0,00	0,00	0,00	0,00	0,00	
Cat. 12 ALTRE USCITE CORRENTI	0,00	32.852,89	408,00	51.645,00	426.875,44	
TITOLO I	3.105.071,21	742.072.196,46	136.977.823,49	7.271.621.767,23	35.149.759.691,51	
TITOLO II						
Cat. 21 INVEST. FISSI LORDI E ACC. TERR.	102.656.208,59	10.690,00	2.543.477,08	4.386,21	1.129.341,17	
Cat. 22 CONTRIBUTI AGLI INVESTIMENTI	11.837.684,66	40.092.831,07	0,00	0,00	0,00	
Cat. 23 CONTRIBUTI INVESTIMENTI IMPRES	0,00	0,00	884.250,90	0,00	13.335,74	
Cat. 24 CONTR. INV. A FAM. E IST. SOC. PRIV	0,00	0,00	0,00	0,00	0,00	
Cat. 25 CONTRIBUTI INVESTIM. A ESTERO	0,00	0,00	0,00	0,00	310.489,30	
Cat. 26 ALTRI TRASFERIMENTI IN C/CAPIT	62.250.000,00	0,00	0,00	0,00	0,00	
Cat. 31 ACQUISIZIONI ATTIVITA' FINANZ.	0,00	0,00	0,00	0,00	0,00	
TITOLO II	176.743.893,25	40.103.521,07	3.427.727,98	4.386,21	1.453.166,21	
TITOLO III						
Cat. 51 RIMBORSO PASSIVITA' FINANZIARIE	0,00	0,00	0,00	0,00	0,00	
TITOLO III	0,00	0,00	0,00	0,00	0,00	
TOTALE NAZIONALE	179.848.964,46	782.175.717,53	140.405.551,47	7.271.626.153,44	35.151.212.857,72	

**Segue: PAGAMENTI PER SPESE DI BILANCIO
SECONDO LA CLASSIFICAZIONE ECONOMICA E FUNZIONALE
DAL 1° GENNAIO AL 29 FEBBRAIO 2016**

CLASSIFICAZIONE ECONOMICA	CLASSIFICAZIONE FUNZIONALE	TOTALE GENERALE
TITOLO I		
Cat. 1 REDDITI DA LAVORO DIPENDENTE		14.368.312.906,61
Cat. 2 CONSUMI INTERMEDI		1.558.553.823,88
Cat. 3 IMPOSTE PAGATE S/ PRODUZIONE		720.056.833,19
Cat. 4 TRASF. CORR. AD AMMIN. PUBBLICHE		42.730.064.238,13
Cat. 5 TRASF. CORR. FAM. E IST. SOC. PRIV.		435.585.365,54
Cat. 6 TRASFERIMENTI CORRENTI IMPRESE		260.104.233,91
Cat. 7 TRASFERIMENTI CORRENTI ESTERO		396.014.281,00
Cat. 8 RISORSE PROPRIE CEE		5.544.342.611,88
Cat. 9 INTER. PASS. E REDDITI DA CAPIT.		8.287.268.915,57
Cat.10 POSTE CORRETTIVE E COMPENSATIV		1.426.344.498,81
Cat.11 AMMORTAMENTI		0,00
Cat.12 ALTRE USCITE CORRENTI		15.948.433,68
TITOLO I		75.742.596.081,48
TITOLO II		
Cat.21 INVEST.FISSI LORDI E ACQ.TERR.		159.476.744,11
Cat.22 CONTRIBUTI AGLI INVESTIMENTI		4.593.504.368,42
Cat.23 CONTRIBUTI INVESTIMENTI IMPRES		78.772.180,97
Cat.24 CONTR.INV.A FAM.E IST.SOC.PRIV		0,00
Cat.25 CONTRIBUTI INVESTIM.A ESTERO		310.489,30
Cat.26 ALTRI TRASFERIMENTI IN C/CAPIT		63.058.333,33
Cat.31 ACQUISIZIONI ATTIVITA' FINANZ.		1.337.417.000,00
TITOLO II		6.232.539.116,13
TITOLO III		
Cat.61 RIMBORSO PASSIVITA' FINANZIARIE		183.841.495,43
TITOLO III		183.841.495,43
TOTALE NAZIONALE		82.158.976.692,96


**PAGAMENTI PER SPESE DI BILANCIO DISTINTI PER QUALITÀ
DI TITOLI DI SPESA FINO AL 29 FEBBRAIO 2016**

MINISTERI		ORDINI DI ACCREDITAM.	ORDINATIVI DIRETTI	ORDINI SPESA FISSA	ORDINI SPESE DI GIUST
POLITICHE AGRICOLE E FORESTALI	COMP RES	22.676,44 207.875,63	25.295.274,26 60.931.029,87	68.707.792,77	
ECONOMIA E FINANZE	COMP RES	111.909.868,46 2.753.396,80	23.712.330.748,44 3.802.273.022,33	573.033.261,25	
SVILUPPO ECONOMICO	COMP RES	2.143,53	703.484,66 1.987.952,10	20.411.406,03	
DIFESA	COMP RES	309.604.447,00 205.222,88	81.758.965,52 37.370.365,00	2.281.818.867,27	
BENI E ATTIVITA' CULTURALI	COMP RES		5.987.723,85 5.605.346,02	96.961.713,96	
AFFARI ESTERI	COMP RES	539.095,79 168.726,49	456.887.096,10 25.766.100,94	28.039.126,67 8.000,00	
GIUSTIZIA	COMP RES	58.733.187,49 14.023.533,57	15.693.508,65 64.442.444,42	846.544.875,04 648,70	
ESTERI COOPERAZIONE SVILUPPO	COMP RES				
INTERNO	COMP RES	269.808.926,60 54.371.083,38	666.050.593,94 258.320.429,53	1.173.290.136,57	
INFRASTRUTTURE	COMP RES	190.707,47 178.794,58	88.799.722,64 166.206.566,01	127.653.804,58 670.169,78	
LAVORO E PREVIDENZA SOCIALE	COMP RES	22.299,20 75.871,88	31.802.879.635,56 1.907.580,62	42.733.775,70	
COMUNICAZIONI	COMP RES				
PUBBLICA ISTRUZIONE	COMP RES		322.831.439,03 227.140.918,89	6.722.380.968,36 11.097,36	
SALUTE	COMP RES		23.449.679,75 7.036.682,16	29.434.864,87 684.295,59	
AMBIENTE E TUTELA DEL TERRITORIO	COMP RES		42.779.092,02 18.810.198,34	4.110.713,51	
COMMERCIO INTERNAZIONALE	COMP RES				
SOLIDARIETA' SOCIALE	COMP RES				
UNIVERSITA' E RICERCA	COMP RES				
TRASPORTI	COMP RES				
TOTALE GENERALE	COMP RES TOT	750.833.351,98 72.203.501,21 823.036.853,19	57.245.446.964,42 4.677.798.636,23 61.923.245.600,65	12.015.121.306,58 1.374.211,43 12.016.495.518,01	



**Segue: PAGAMENTI PER SPESE DI BILANCIO DISTINTI PER QUALITÀ
DI TITOLI DI SPESA FINO AL 29 FEBBRAIO 2016**

MINISTERI		ORDINI PER PENSIONI	B.O.T. INTERESSI	PAG. DEB. PUB. CAP	PAG. DEB. PUB. INT.
POLITICHE AGRICOLE E FORESTALI	COMP RES				
ECONOMIA E FINANZE	COMP RES	183.187.835,12	37.506.469,24		
SVILUPPO ECONOMICO	COMP RES				
DIFESA	COMP RES	5.771.604,97			
BENI E ATTIVITA' CULTURALI	COMP RES				
AFFARI ESTERI	COMP RES				
GIUSTIZIA	COMP RES	170.850,33			
ESTERI COOPERAZIONE SVILUPPO	COMP RES				
INTERNO	COMP RES	25.136.503,72			
INFRASTRUTTURE	COMP RES				
LAVORO E PREVIDENZA SOCIALE	COMP RES				
COMUNICAZIONI	COMP RES				
PUBBLICA ISTRUZIONE	COMP RES				
SALUTE	COMP RES	13.883.638,10			
AMBIENTE E TUTELA DEL TERRITORIO	COMP RES				
COMMERCIO INTERNAZIONALE	COMP RES				
SOLIDARIETA' SOCIALE	COMP RES				
UNIVERSITA' E RICERCA	COMP RES				
TRASPORTI	COMP RES				
TOTALE GENERALE	COMP RES TOT	228.150.432,24 228.150.432,24	37.506.469,24 37.506.469,24		




**Segue: PAGAMENTI PER SPESE DI BILANCIO DISTINTI PER QUALITÀ
DI TITOLI DI SPESA FINO AL 29 FEBBRAIO 2016**

MINISTERI		DEB. PUB. BTP	CAP	DEB. PUB. BTP	INT	TOTALE
POLITICHE AGRICOLE E FORESTALI	COMP RES					94.025.743,47 61.138.905,50
ECONOMIA E FINANZE	COMP RES	49.878.095,83		7.080.663.723,80		31.748.510.002,14 3.805.026.419,13
SVILUPPO ECONOMICO	COMP RES					21.117.034,22 1.987.952,10
DIFESA	COMP RES					2.678.953.884,76 37.575.587,88
BENI E ATTIVITÀ CULTURALI	COMP RES					102.949.437,81 5.605.346,02
AFFARI ESTERI	COMP RES					485.465.318,56 25.942.827,43
GIUSTIZIA	COMP RES					921.142.421,51 78.466.626,69
ESTERI COOPERAZIONE SVILUPPO	COMP RES					
INTERNO	COMP RES					2.134.286.160,83 312.691.512,91
INFRASTRUTTURE	COMP RES					216.644.234,69 167.055.530,37
LAVORO E PREVIDENZA SOCIALE	COMP RES					31.845.635.710,46 1.983.452,50
COMUNICAZIONI	COMP					
PUBBLICA ISTRUZIONE	COMP RES					7.045.212.407,39 227.152.016,25
SALUTE	COMP RES					66.768.182,72 7.720.977,75
AMBIENTE E TUTELA DEL TERRITORIO	COMP RES					46.889.805,53 19.029.194,34
COMMERCIO INTERNAZIONALE	COMP RES					
SOLIDARIETÀ SOCIALE	COMP RES					
UNIVERSITÀ E RICERCA	COMP RES					
TRASPORTI	COMP RES					
TOTALE GENERALE	COMP RES TOT	49.878.095,83		7.080.663.723,80		77.407.600.344,09 4.751.376.348,87 82.158.976.692,96



**PAGAMENTI PER SPESE DI BILANCIO DISTINTI PER MINISTERI
E PER REGIONI FINO AL 29 FEBBRAIO 2016**

REGIONI		POLITIC. AGRIC. E FOR	ECONOMIA E FINANZE	SVILUPPO ECONOMICO	DIFESA
Piemonte	Comp. Res. Tot.				
Val D'Aosta	Comp. Res. Tot.				
Lombardia	Comp. Res. Tot.		15.509,57 1.276,25 16.785,82	1.000,00 1.000,00	
Liguria	Comp. Res. Tot.		3.284,16 3.284,16		
Trent. Alto Adige	Comp. Res. Tot.		187,06 688,37 875,43	80,73 80,73	
Veneto	Comp. Res. Tot.		75,00 75,00		
Friuli Ven. Giulia	Comp. Res. Tot.			162,80 162,80	
Emilia Romagna	Comp. Res. Tot.	25.096,80 25.096,80	600,00 1.761,07 2.361,07		205.222,88 205.222,88
Toscana	Comp. Res. Tot.	547,12 726,94 1.274,06	2.000,00 2.000,00	900,00 900,00	120.051.156,84 120.051.156,84
Umbria	Comp. Res. Tot.		2.100,00 2.100,00		
Marche	Comp. Res. Tot.				
Lazio	Comp. Res. Tot.	93.999.368,22 61.094.281,10 155.093.649,32	31.748.451.354,34 3.805.008.469,23 35.553.459.823,57	21.114.890,69 1.987.952,10 23.102.842,79	2.532.068.093,92 37.370.365,00 2.569.438.458,92
Abruzzi	Comp. Res. Tot.		8.141,13 168,61 8.309,74		
Molise	Comp. Res. Tot.	731,33 731,33	663,00 663,00		
Campania	Comp. Res. Tot.		2.730,28 2.500,00 5.230,28		
Puglia	Comp. Res. Tot.		7.456,43 42,90 7.499,33		26.834.634,00 26.834.634,00
Basilicata	Comp. Res. Tot.	5.085,95 5.085,95			
Calabria	Comp. Res. Tot.		3.870,85 3.870,85		
Sicilia	Comp. Res. Tot.		11.965,32 7.043,77 19.009,09		
Sardegna	Comp. Res. Tot.		65,00 2.841,70 2.906,70		
Tesoreria centrale	Comp. Res. Tot.				
Totale generale	Comp. Res. Tot.	94.025.743,47 61.138.905,50 155.164.648,97	31.748.510.002,14 3.805.026.419,13 35.553.536.421,27	21.117.034,22 1.987.952,10 23.104.986,32	2.678.953.884,76 37.575.587,88 2.716.529.472,64



**Segue: PAGAMENTI PER SPESE DI BILANCIO DISTINTI PER MINISTERI
E PER REGIONI FINO AL 29 FEBBRAIO 2016**

REGIONI		BENI E ATTIV. CULTUR.	AFFARI ESTERI	GIUSTIZIA	ESTERI COOP. SVILUPP.
Piemonte	Comp.			3.892.758,29	
	Res.			142.969,20	
	Tot.			4.035.727,49	
Val D'Aosta	Comp.			18.498,51	
	Res.				
	Tot.			18.498,51	
Lombardia	Comp.			5.374.227,04	
	Res.			280.275,96	
	Tot.			5.654.503,00	
Liguria	Comp.			1.273.921,20	
	Res.			10.659,81	
	Tot.			1.284.581,01	
Trent. Alto Adige	Comp.			567.408,06	
	Res.			23.106,30	
	Tot.			590.514,36	
Veneto	Comp.			2.597.926,12	
	Res.			44.107,11	
	Tot.			2.642.033,23	
Friuli Ven. Giulia	Comp.	13.633,48		842.621,93	
	Res.			16.671,48	
	Tot.	13.633,48		859.293,41	
Emilia Romagna	Comp.	11.752,41		2.386.450,00	
	Res.			143.565,21	
	Tot.	11.752,41		2.530.015,21	
Toscana	Comp.			2.562.363,83	
	Res.			2.969.480,87	
	Tot.			5.531.844,70	
Umbria	Comp.			1.127.502,78	
	Res.			14.446,18	
	Tot.			1.141.948,96	
Marche	Comp.			1.385.849,66	
	Res.			80.832,97	
	Tot.			1.466.682,63	
Lazio	Comp.	102.906.313,72	485.465.318,56	870.636.534,84	
	Res.	5.605.346,02	25.942.827,43	64.749.174,52	
	Tot.	108.511.659,74	511.408.145,99	935.385.709,36	
Abruzzi	Comp.			3.173.149,91	
	Res.			73.521,78	
	Tot.			3.246.671,69	
Molise	Comp.			241.912,07	
	Res.			33.364,19	
	Tot.			275.276,26	
Campania	Comp.	6.020,88		6.684.064,65	
	Res.			1.187.192,08	
	Tot.	6.020,88		7.871.256,73	
Puglia	Comp.			2.689.395,94	
	Res.			677.621,26	
	Tot.			3.367.017,20	
Basilicata	Comp.	766,28		1.809.219,97	
	Res.			28.789,64	
	Tot.	766,28		1.838.009,61	
Calabria	Comp.	7.233,22		5.611.300,44	
	Res.			483.301,13	
	Tot.	7.233,22		6.094.601,57	
Sicilia	Comp.	3.717,82		6.515.350,63	
	Res.			7.432.846,31	
	Tot.	3.717,82		13.948.196,94	
Sardegna	Comp.			1.751.965,64	
	Res.			74.700,69	
	Tot.			1.826.666,33	
Tesoreria centrale	Comp.				
	Res.				
	Tot.				
Totale generale	Comp.	102.949.437,81	485.465.318,56	921.142.421,51	
	Res.	5.605.346,02	25.942.827,43	78.466.626,69	
	Tot.	108.554.783,83	511.408.145,99	999.609.048,20	




**Segue: PAGAMENTI PER SPESE DI BILANCIO DISTINTI PER MINISTERI
E PER REGIONI FINO AL 29 FEBBRAIO 2016**

REGIONI		INTERNO	INFRASTRUTTURE	LAVORO E PREVID. SOC.	COMUNICAZIONI
Piemonte	Comp.	21.114.731,60			
	Res.	2.113.881,92		836,36	
	Tot.	23.228.613,52		836,36	
Val D'Aosta	Comp.	669.900,00			
	Res.	139.579,61		495,88	
	Tot.	809.479,61		495,88	
Lombardia	Comp.	39.266.810,81	42.452,76		168,36
	Res.	3.090.392,88		7.349,82	
	Tot.	42.357.203,69	42.452,76	7.509,18	
Liguria	Comp.	8.267.334,15			17,21
	Res.	1.430.676,62	651,48	1.040,29	
	Tot.	9.698.010,77	651,48	1.057,50	
Trent. Alto Adige	Comp.	3.565.390,00	1.520,96		
	Res.	289.265,20			
	Tot.	3.854.655,20	1.520,96		
Veneto	Comp.	22.995.856,55	4.098,31		346,95
	Res.	1.662.975,60	251.182,69		5.064,86
	Tot.	24.658.832,15	255.281,00		5.411,81
Friuli Ven. Giulia	Comp.	8.966.042,88			3.583,49
	Res.	701.561,22			
	Tot.	9.667.604,10			3.583,49
Emilia Romagna	Comp.	19.414.920,54	426.580,24		7.352,84
	Res.	2.708.307,22	4.389,84		3.516,56
	Tot.	22.123.227,76	430.970,08		10.869,40
Toscana	Comp.	18.737.026,72			1.303,14
	Res.	2.386.346,93	439.401,52		6.632,50
	Tot.	21.123.373,65	439.401,52		7.935,64
Umbria	Comp.	4.323.721,28			
	Res.	352.937,13			
	Tot.	4.676.658,41			
Marche	Comp.	6.992.289,34	110.658,28		2.326,32
	Res.	829.781,05			6.953,61
	Tot.	7.822.070,39	110.658,28		9.279,93
Lazio	Comp.	1.896.665.606,01	215.910.518,84	31.845.602.043,47	
	Res.	263.899.922,27	166.261.906,92	1.918.752,40	
	Tot.	2.160.565.528,28	382.172.425,76	31.847.520.795,87	
Abruzzi	Comp.	5.627.523,02			1.800,99
	Res.	722.888,50	9.965,76		254,20
	Tot.	6.350.411,52	9.965,76		2.055,19
Molise	Comp.	3.435.820,35	28.915,67		6.421,92
	Res.	317.639,46			
	Tot.	3.753.459,81	28.915,67		6.421,92
Campania	Comp.	19.799.619,33	14.492,12		
	Res.	2.463.788,41	36.253,51		3.682,48
	Tot.	22.263.407,74	50.745,63		3.682,48
Puglia	Comp.	11.311.316,57	40.195,48		17,64
	Res.	1.287.762,53			735,00
	Tot.	12.599.079,10	40.195,48		752,64
Basilicata	Comp.	3.773.165,03	5.886,37		62,80
	Res.	609.851,32			4.954,42
	Tot.	4.383.016,35	5.886,37		5.017,22
Calabria	Comp.	5.427.995,69	7.343,33		
	Res.	2.223.599,52			4.068,20
	Tot.	7.651.595,21	7.343,33		4.068,20
Sicilia	Comp.	23.781.590,96	15.508,85		
	Res.	24.313.996,73	36.445,26		
	Tot.	48.095.587,69	51.954,11		
Sardegna	Comp.	10.149.500,00	36.063,48		10.265,33
	Res.	1.146.358,79	15.333,39		19.124,92
	Tot.	11.295.858,79	51.396,87		29.390,25
Tesoreria centrale	Comp.				
	Res.				
	Tot.				
Totale generale	Comp.	2.134.286.160,83	216.644.234,69	31.845.635.710,46	
	Res.	312.691.512,91	167.055.530,37	1.983.452,50	
	Tot.	2.446.977.673,74	383.699.765,06	31.847.619.162,96	



**Segue: PAGAMENTI PER SPESE DI BILANCIO DISTINTI PER MINISTERI
E PER REGIONI FINO AL 29 FEBBRAIO 2016**

REGIONI		PUBBLICA ISTRUZIONE	SALUTE	AMBIENTE E TUT. TERR. COMMERCIO INTERNAZ.
Piemonte	Comp.	52.422,74		
	Res.			
	Tot.	52.422,74		
Val D'Aosta	Comp.			
	Res.			
	Tot.			
Lombardia	Comp.	111.865,19		
	Res.			
	Tot.	111.865,19		
Liguria	Comp.	60.912,85		
	Res.			
	Tot.	60.912,85		
Trent. Alto Adige	Comp.			830,16
	Res.			
	Tot.			830,16
Veneto	Comp.	13.957,53		
	Res.			6.714,00
	Tot.	13.957,53		6.714,00
Friuli Ven. Giulia	Comp.	11.192,36		
	Res.			
	Tot.	11.192,36		
Emilia Romagna	Comp.	100.216,92		
	Res.			7.594,00
	Tot.	100.216,92		7.594,00
Toscana	Comp.	72.273,16		
	Res.			638,00
	Tot.	72.273,16		638,00
Umbria	Comp.	2.858,94		
	Res.			
	Tot.	2.858,94		
Marche	Comp.	35.332,83		
	Res.			
	Tot.	35.332,83		
Lazio	Comp.	7.044.236.625,48	66.760.894,80	46.888.975,37
	Res.	227.140.918,89	7.720.977,75	18.867.255,34
	Tot.	7.271.377.544,37	74.481.872,55	65.756.230,71
Abruzzi	Comp.	48.241,75		
	Res.			
	Tot.	48.241,75		
Molise	Comp.			
	Res.			
	Tot.			
Campania	Comp.	228.446,01	7.287,92	
	Res.	11.097,36		146.993,00
	Tot.	239.543,37	7.287,92	146.993,00
Puglia	Comp.	119.392,72		
	Res.			
	Tot.	119.392,72		
Basilicata	Comp.	28.743,93		
	Res.			
	Tot.	28.743,93		
Calabria	Comp.	15.277,72		
	Res.			
	Tot.	15.277,72		
Sicilia	Comp.	58.030,04		
	Res.			
	Tot.	58.030,04		
Sardegna	Comp.	16.617,22		
	Res.			
	Tot.	16.617,22		
Tesoreria centrale	Comp.			
	Res.			
	Tot.			
Totale generale	Comp.	7.045.212.407,39	66.768.182,72	46.889.805,53
	Res.	227.152.016,25	7.720.977,75	19.029.194,34
	Tot.	7.272.364.423,64	74.489.160,47	65.918.999,87




**Segue: PAGAMENTI PER SPESE DI BILANCIO DISTINTI PER MINISTERI
E PER REGIONI FINO AL 29 FEBBRAIO 2016**

REGIONI	SOLIDARIETA' SOCIALE UNIVERSITA' E RICERCA	TRASPORTI	TOTALE
Piemonte	Comp. Res. Tot.		25.059.912,63 2.257.687,48 27.317.600,11
Val D'Aosta	Comp. Res. Tot.		688.398,51 140.075,49 828.474,00
Lombardia	Comp. Res. Tot.		44.812.033,73 3.379.285,91 48.191.319,64
Liguria	Comp. Res. Tot.		9.605.469,57 1.443.028,20 11.048.497,77
Trent. Alto Adige	Comp. Res. Tot.		4.135.416,97 313.059,87 4.448.476,84
Veneto	Comp. Res. Tot.		25.612.260,46 1.970.044,26 27.582.304,72
Friuli Ven. Giulia	Comp. Res. Tot.		9.837.236,94 758.671,44 10.595.908,38
Emilia Romagna	Comp. Res. Tot.		22.372.969,75 3.074.356,78 25.447.326,53
Toscana	Comp. Res. Tot.		141.427.570,81 5.803.226,76 147.230.797,57
Umbria	Comp. Res. Tot.		5.456.183,00 367.383,31 5.823.566,31
Marche	Comp. Res. Tot.		8.526.456,43 917.567,63 9.444.024,06
Lazio	Comp. Res. Tot.		76.970.706.538,26 4.687.568.148,97 81.658.274.687,23
Abruzzi	Comp. Res. Tot.		8.858.856,80 806.798,85 9.665.655,65
Molise	Comp. Res. Tot.		3.714.464,34 351.003,65 4.065.467,99
Campania	Comp. Res. Tot.		26.742.661,19 3.851.506,84 30.594.168,03
Puglia	Comp. Res. Tot.		41.002.408,78 1.966.161,69 42.968.570,47
Basilicata	Comp. Res. Tot.		5.617.844,38 648.681,33 6.266.525,71
Calabria	Comp. Res. Tot.		11.073.021,25 2.710.968,85 13.783.990,10
Sicilia	Comp. Res. Tot.		30.386.163,62 31.790.332,07 62.176.495,69
Sardegna	Comp. Res. Tot.		11.964.476,67 1.258.359,49 13.222.836,16
Tesoreria centrale	Comp. Res. Tot.		
Totale generale	Comp. Res. Tot.		77.407.600.344,09 4.751.376.348,87 82.158.976.692,96




ALTRE AMMINISTRAZIONI IN CONTO CORRENTE

	AL 31 DICEMBRE 2015	AUMENTI	DIMINUZIONI	AL 29 FEBBRAIO 2016
DIPARTES CANONI LOCAZ.L.326/03	21.275.772,83	49.411.935,66	70.647.905,49	39.803,00
A.N.A.S. S.P.A	91.421.660,34	11.497.500,00	70.201.719,28	32.717.441,06
POSTE ITALIANE SERV BANCOPOSTA	4.640.507.573,62	9.860.223.395,83	9.730.730.872,51	4.770.000.096,94
DIP.TES-MOV.FONDI CON L'ESTERO	48.748.936,10	53.162,39	0	48.802.098,49
POSTE ITALIANE S.P.A	1.090.013.532,28	6.188.737,09	1.085.776.517,43	10.425.751,94
AGEA-AIUTI E AMMASSI COMUNIT	805.547.094,32	1.104.615.536,86	302.565.230,59	1.607.597.400,59
AGEA - INTERVENTI NAZIONALI	87.846.753,39	114.781,93	8.105.037,80	79.856.497,52
FERROVIE STATO ITALIANE C.ORD.	938.356.510,51	258.926.575,82	685.823.455,40	511.459.630,93
C.P.G. - TAV	1.489.587,11	0	0	1.489.587,11
INPS-ART.24-L.21.12.1978,N.843	11.025.094.926,14	38.876.839.576,70	22.038.900.345,05	27.863.034.157,79
D.G.T.-CREDITI CEDUTI DA INPS	739.111.998,30	0	326.292,17	738.785.706,13
SOC.CART.CREDITI INPS L.402/99	154.279.530,30	26.808.967,44	4.104.007,03	176.984.490,71
S. C. I. P. 1	6.610.525,67	0	0	6.610.525,67
C.N.E.L.	12.033.912,37	831,9	5.438.383,22	6.596.361,05
DIP.TO RAG.GEN.STATO - IGEPA	175.457.916,44	1.626.824,97	173.108.541,50	3.976.199,91
S. C. I. P. 2	112.378.483,64	0	115.000,00	112.263.483,64
AG.SVILUPPO MEZZOGIORNO	122.681.766,15	85.926,93	0	122.767.693,08
CASSA SPEC.CONTO NUMISMATICO	531.096,39	468.762,70	999.859,09	0
MINISTERO AFFARI ESTERI	75.134.136,55	16.453.882,20	65.810,90	91.522.207,85
ALIENAZ VEICOLI SEQUES L326-03	11.621.345,20	532.011,04	95.921,36	12.057.434,88
MIN.TESORO - PENSIONI DI STATO	19.537.467,54	0	0	19.537.467,54
FONDO EDIFICI DI CULTO	21.659.780,69	649.179,07	1.887.310,33	20.421.649,43
GRUPPO MEDAGLIE ORO AL VAL.MIL	3.871,50	0	0	3.871,50
CASSA PREV MOTORIZZ CIVILE	746,36	0	0	746,36
DIP.TES.F.GARANZIA PC STUDENTI	447.481,46	0	0	447.481,46
ARTIGIANCASSA F. GAR. PC STUD	2.277.470,81	0	0	2.277.470,81
AG NAZ A.I.S.I. INIZ DIP GIOVE	5.261.885,06	4.597,02	1.100.000,00	4.166.482,08
MEF DIPTES FONDO ART81 L133-08	53.819.184,60	2.169.200,00	40.000.000,00	15.988.384,60
CONSAP SPA ART. 4 DL 185-08	3.713.975,78	3.288,00	86.834,39	3.630.429,39
ART.3 DL 39-09-SUBENTRO MUTUI	1	0	0	1
CONSAP SPA FONDO MUTUI L244-07	40.411.775,80	0	2.440,00	40.409.335,80
MIT PIANO ED ABIT DPCM 16-7-09	107.843.732,00	0	0	107.843.732,00
CONSAP FONDO GARANZ PRIMA CASA	431.495.575,83	0	89.060,00	431.406.515,83
CONSAP FONDO GIOVA DM 19-11-10	18.002.839,69	0	163.236,00	17.839.603,69
CONSAP F. MECENATI-DM12-11-10	3.290.865,33	0	347.193,60	2.943.671,73
INPS - EX INPDAP GEST B INADEL	82.157.129,27	336.969.972,92	408.000.000,00	11.127.102,19




Segue: ALTRE AMMINISTRAZIONI IN CONTO CORRENTE

	AL 31 DICEMBRE 2015	AUMENTI	DIMINUIZIONI	AL 29 FEBBRAIO 2016
INPS - EX INPDAP GEST C ENPDEP	3.234.186,03	1.732.520,33	0	4.966.706,36
INPS - EX INPDAP G. A OP PREVI	456.687.339,64	657.147.150,57	831.000.000,00	282.834.490,21
LIQUID.GEST.BUONUSCITA IPOST	53.889.243,86	1.074.082,79	19.866.413,20	35.096.913,45
INAIL DISMISS BENI IMMOBILIARI	100.474.341,39	0	0	100.474.341,39
INPS - EX INPDAP G. PREST CRED	90.725.370,08	69.980.187,49	140.000.000,00	20.705.557,57
INAIL ART 24 L.843/1978	19.308.639.803,45	20.355.631,17	1.512.120.152,46	17.816.875.282,16
INAIL-INCASSI CONTR.UNIFICATI	3.918.209.298,19	3.185.047.186,31	0	7.103.256.484,50
INPS - EX INPDAP PENS CONTR ST	2.220.654.591,88	3.520.621.001,31	4.108.000.000,00	1.633.275.593,19
INPS - EX INPDAP PENS L.335-95	2.669.579,29	60.376,96	0	2.729.956,25
MEF DT-DM 23-12-14	61.151.652,25	0	0	61.151.652,25
INPS - EX INPDAP GEST D CPDEL	583.560.134,72	2.162.437.730,42	2.599.000.000,00	146.997.865,14
INPS - EX INPDAP GEST D CPS	114.684.899,44	604.178.033,19	709.000.000,00	9.862.932,63
INPS - EX INPDAP GEST D CPI	35.236.154,35	38.693.615,28	0	73.929.769,63
INPS - EX INPDAP GEST D CPUG	20.357.354,95	6.245.671,31	0	26.603.026,26
ISA CONTRATTI FILIERA L.80-05	4.209.086,11	0	0	4.209.086,11
FONDO INCREMENTO EDILIZIO	30.739.749,44	5.192,33	0	30.744.941,77
FONDO INCREMENTO PRODUTTIVITA	123.187,66	0	0	123.187,66
BANCA POPOLARE DI NOVARA SCRL	21.618,54	0	260,25	21.358,29
DIP. TESORO ART.2 L.341-95	157.233.501,38	1.000,00	0	157.234.501,38
SOGESID - FIN.ISTIT	25.001.334,23	0	0	25.001.334,23
SIMEST D.LGS.143/98 F.ESTERO	1.847.978.734,78	9.000.000,00	0	1.856.978.734,78
AG NAZ A.I.S.I. SPA PROMOS TUR	648.426,75	0	0	648.426,75
AG NAZ A.I.S.I. SPA	83.426.260,91	9.152.677,11	0	92.578.938,02
SIMEST FONDI VENTURE CAPITAL	72.535.026,17	0	0	72.535.026,17
AG NAZ A.I.S.I. SPA F.R 350-03	0,09	0	0	0,09
AG NAZ A.I.S.I. SPA F.R 289-03	64.026.812,86	0	0	64.026.812,86
UNICREDIT SPA	881.252,14	0	0	881.252,14
FINEST SPA	3.439.100,76	0	0	3.439.100,76
MAP FONDO SALVATAGGIO IMPRESE	11.185.137,97	0	0	11.185.137,97
I.S.M.E.A. ATTUAZ. DM 28-12-06	13.404.895,11	0	0	13.356.991,11
ACQUEDOTTO PUGLIESE S.P.A	317.262,58	0	47.904,00	315.586,04
MIT VOLTURNO SRL METROCAMP NE	4.386.031,51	0	1.676,54	4.386.031,51
M. TRASP. FERR. ADRIAT. SANGRITANA	0,24	0	0	0,24
MIT VOLTURNO SRL CIRCUMVESUVIA	3.816.670,37	0	0	3.816.670,37
M. TRASP. FERR. APPULO LUCANE	4.484.276,57	0	0	4.484.276,57
M. TRASP. FERR. DELLA CALABRIA	175.683,89	0	0	175.683,89




Segue: ALTRE AMMINISTRAZIONI IN CONTO CORRENTE

	AL 31 DICEMBRE 2015	AUMENTI	DIMINUIZIONI	AL 29 FEBBRAIO 2016
M.TRASP.FERR.DELSUD EST E S.A	9.440.539,35	0	0	9.440.539,35
M.TRASP.SISTEMI TERRITOR.SPA	171.958,44	0	0	171.958,44
M.TRASP.FERR.EMILIA ROMAGNA	5.837.803,19	0	0	5.837.803,19
ENAV SPA	2.470.121,65	7.879.042,00	2.000.000,00	8.349.163,65
M.TRASP.R.PIEMONTE DLGS422/97	47.750.992,85	0	0	47.750.992,85
M.TRASP.R.LOMBARDIA DLGS422/97	34.634.197,85	0	0	34.634.197,85
M.TRASP.R.VENETO DLGS422/97	17.673.476,71	0	0	17.673.476,71
M.TRASP.R.LIGURIA DLGS422/97	6.324.563,82	0	0	6.324.563,82
M.TRASP.R.EMILIA R. DLGS422/97	7.902.958,75	0	0	7.902.958,75
M.TRASP.R.TOSCANA DLGS422/97	18.115.209,11	0	0	18.115.209,11
M.TRASP.R.UMBRIA DLGS422/97	70.169.128,94	0	0	70.169.128,94
M.TRASP.R.LAZIO DLGS422/97	139.776.584,77	0	1.398.356,22	138.378.228,55
M.TRASP.R.ABRUZZO DLGS422/97	36.227.266,84	0	0	36.227.266,84
M.TRASP.R.CAMPANIA DLGS422/97	261.406.653,54	0	0	261.406.653,54
M.TRASP.R.PUGLIA DLGS422/97	84.780.696,11	0	0	84.780.696,11
M.TRASP.R.BASILICATADLGS422/97	19.912.666,56	0	5.916,71	19.906.749,85
M.TRASP.R.CALABRIA DLGS422/97	24.299.777,15	0	0	24.299.777,15
FONDO GARANZIA D.L. 40-2010	20.830.000,00	0	0	20.830.000,00
MEF DT FONDO L133-08 DI 3-2-14	247.000.000,00	0	0	247.000.000,00
MED.CRED.CENTR.F.CENTR.GARANZ.	98.698.858,90	0	0	98.698.858,90
MED.CENTR.CONC.STAT.L.1142/67	144.956.699,86	0	700.000,00	144.256.699,86
MED. CENTR. L. 317/91 ART. 31	660.000,00	0	0	660.000,00
MED. CENTR. L.35/95 ART. 3 BIS	2.332.410,36	0	0	2.332.410,36
MEDCEN EX L.295/73 S. INTERNO	68.883.041,82	0	0	68.883.041,82
ARTIGIANCASSA	40.759.073,87	18.687,29	0	40.777.761,16
ARTIGIANCASSA FONDO GARANZIA	95.422.226,34	0	0	95.422.226,34
ARTIGIANCASSA FONDI REGIONALI	8.328.535,01	0	0	8.328.535,01
MINLAV L.236/93 FIN. NAZIONALI	510.337.697,92	0	8.773.456,29	501.564.241,63
MINLAV L.236/93 FIN.COMUNITARI	365.522.763,74	0	340.098,10	365.182.665,64
ALUMIX SPA IN L.C.A	104.575.475,78	0	0	104.575.475,78
EFIMPIANTI SPA IN L.C.A	108.958.791,89	0	0	108.958.791,89
FONDO REGIONALE PROTEZ.CIVILE	10.410.730,87	0	0	10.410.730,87
ANAS EX FONDO CENTR GARANZIA	33.861.670,94	0	1.975.816,48	31.885.854,46
CONI	11.006.880,59	1.539.600,00	9.054.691,99	3.491.788,60
AUTORITA' ENERGIA ELETR.-GAS	0	2.765,24	0	2.765,24
CONSORZIO ASI AVELLINO	142,86	0	0	142,86




Segue: ALTRE AMMINISTRAZIONI IN CONTO CORRENTE

	AL 31 DICEMBRE 2015	AUMENTI	DIMINUZIONI	AL 29 FEBBRAIO 2016
CORTE DEI CONTI	253.904.583,05	57.653.396,69	63.760.702,78	247.797.276,96
SCUOLA NAZION.AMMINISTRAZIONE	28.759.103,26	3.575.567,44	4.113.216,49	28.221.454,21
PRESIDENZA CONSIGLIO MINISTRI	2.303.129.398,52	307.341.386,01	973.477.326,13	1.636.993.458,40
CONSIGLIO DI STATO E T.A.R.	140.764.422,72	46.823.758,77	36.610.069,44	150.978.112,05
ISTITUTO ITALIANO TECNOLOGIA	10.099.994,32	0	0	10.099.994,32
ISTITUTO SUPERIORE DI SANITA'	47.314.910,79	1.781.151,03	28.129.305,65	20.966.756,17
ENTE STRU.CROCE ROSSA ITALIANA	9.468,73	42.937.564,78	12.580.712,89	30.366.320,62
AGENZIA INDUSTRIE DIFESA	12.644.577,71	3.381.902,42	5.535.731,81	10.490.748,32
IST ITAL TECNO ART 18 DL 78-09	416.536.403,75	16.429.770,83	16.813.997,62	416.152.176,96
ICE AGENZ PROM EST INTER IM IT	70.817.392,89	80.000,00	31.305.734,21	39.591.658,68
AGENZIA NAZ GIOVANI L 662-96	0	1.174,86	0	1.174,86
MIN.BENI CULT.IST.RESTAURO	4.396,73	0	0	4.396,73
IST.POLIGRAF.E ZECCA STATO	4.856.744,06	32.990.987,62	37.754.814,50	92.917,18
IRAP ERARIO D. L.VO 446/97	286.684.921,58	0	83.046,27	286.601.875,31
R. LAZIO ADD.IRPEF	124.028.090,23	128.697.517,21	143.372.686,38	109.352.921,06
R. ABRUZZO ADD.IRPEF	17.474.311,72	18.446.049,88	20.725.949,34	15.194.412,26
R. CALABRIA ADD.IRPEF	38.364.607,88	14.787.598,54	39.048.088,10	14.104.118,32
R. TOSCANA ADD.IRPEF	56.202.130,35	54.905.072,23	66.625.087,18	44.482.115,40
R. MOLISE ADD.IRPEF	4.990.655,83	4.741.222,49	5.866.412,28	3.865.466,04
R. PUGLIA ADD.IRPEF	39.920.567,04	35.623.904,50	45.708.352,30	29.836.119,24
R. MARCHE ADD.IRPEF	19.638.215,26	17.667.483,24	22.710.183,33	14.595.515,17
R. UMBRIA ADD.IRPEF	11.698.725,80	10.300.477,20	13.345.532,46	8.653.670,54
R. LIGURIA ADD.IRPEF	25.337.336,57	29.011.626,72	31.614.967,36	22.733.995,93
R. SARDEGNA ADD.IRPEF	17.972.853,14	15.753.004,50	20.831.383,02	12.894.474,62
R. PIEMONTE ADD.IRPEF	90.371.491,46	98.457.982,49	108.725.521,79	80.103.952,16
R. CAMPANIA ADD.IRPEF	153.763.041,91	69.601.020,45	167.002.713,43	56.361.348,93
R. BASILICATA ADD.IRPEF	5.450.910,57	5.506.071,41	6.546.194,61	4.410.787,37
R. EMILIA ROM. ADD.IRPEF	81.777.740,60	82.444.387,08	100.094.282,90	64.127.844,78
R. FRIULI V.G. ADD.IRPEF	16.708.968,47	15.650.387,21	19.514.785,74	12.844.569,94
P. A. TRENTO ADD.IRPEF	6.725.060,52	7.302.189,02	8.582.788,68	5.444.460,86
P. A. BOLZANO ADD.IRPEF	1.790.346,02	1.797.162,97	1.883.711,26	1.703.797,73
R. VENETO ADD.IRPEF	62.976.728,33	60.246.787,31	75.954.029,86	47.269.485,78
R. LOMBARDIA ADD.IRPEF	166.440.631,66	188.932.633,75	208.694.371,31	146.678.894,10
R. VALLE D'AOSTA ADD.IRPEF	1.782.331,00	1.785.808,40	2.148.228,05	1.419.911,35
R. SICILIA ADD.IRPEF	57.763.604,21	49.405.977,40	67.234.514,23	39.935.067,38



Segue: ALTRE AMMINISTRAZIONI IN CONTO CORRENTE

	AL 31 DICEMBRE 2015	AUMENTI	DIMINUZIONI	AL 29 FEBBRAIO 2016
R. LAZIO IRAP AMM.PUBBL	129.799.778,27	278.687.468,07	298.051.522,41	110.435.723,93
R. ABRUZZO IRAP AMM.PUBBL	22.151.562,42	41.564.514,68	46.558.990,73	17.157.086,37
R. CALABRIA IRAP AMM.PUBBL	30.312.841,51	67.274.695,13	71.011.373,90	26.576.162,74
R. TOSCANA IRAP AMM.PUBBL	63.534.127,96	114.484.583,22	131.552.235,24	46.466.475,94
R. MOLISE IRAP AMM.PUBBL	4.066.665,79	11.955.786,87	11.750.476,45	4.271.976,21
R. PUGLIA IRAP AMM.PUBBL	58.393.331,13	120.153.579,46	129.178.406,01	49.368.504,58
R. MARCHE IRAP AMM.PUBBL	22.400.662,11	47.259.828,23	50.206.677,06	19.453.813,28
R. UMBRIA IRAP AMM.PUBBL	14.355.658,11	28.526.138,20	31.478.566,56	11.403.229,75
R. LIGURIA IRAP AMM.PUBBL	27.987.963,71	56.470.360,84	63.652.603,11	20.805.721,44
R. SARDEGNA IRAP AMM.PUBBL	47.141.484,00	62.609.208,54	82.119.522,65	27.631.169,89
R. PIEMONTE IRAP AMM.PUBBL	56.988.216,34	129.526.799,91	138.352.079,48	48.162.936,77
R. CAMPANIA IRAP AMM.PUBBL	87.640.964,85	171.617.645,74	192.155.292,27	67.103.318,32
R. BASILICATA IRAP AMM.PUBBL	10.953.573,67	20.601.657,28	23.124.766,17	8.430.464,78
R. EMILIA R. IRAP AMM.PUBBL	35.551.065,09	154.505.606,64	135.213.575,83	54.843.095,90
R. FRIULI V.G. IRAP AMM.PUBBL	30.239.499,28	42.062.821,42	53.610.332,78	18.691.987,92
P. A. TRENTO IRAP AMM.PUBBL	9.909.219,35	21.910.300,75	23.529.674,67	8.289.845,43
P. A. BOLZANO IRAP AMM.PUBBL	12.382.080,55	27.652.256,49	29.127.825,75	10.906.511,29
R. VENETO IRAP AMM.PUBBL	63.797.642,89	125.105.819,18	135.930.941,00	52.972.521,07
R. LOMBARDIA IRAP AMM.PUBBL	141.045.723,81	196.213.203,71	250.067.756,80	87.191.170,72
R.VALLE D'AOSTA IRAP AMM.PUBBL	2.984.261,82	7.197.264,02	7.502.087,55	2.679.438,29
R. SICILIA IRAP AMM.PUBBL	102.701.305,03	172.558.272,35	204.697.181,16	70.562.396,22
R. LAZIO IRAP ALTRI SOGGETTI	1.014.946.253,86	33.426.572,82	1.033.864.488,11	14.508.338,57
R. ABRUZZO IRAP ALTRI SOGGETTI	123.897.277,36	4.226.047,34	126.450.181,45	1.673.143,25
R. CALABRIA IRAP ALTRI SOGGETTI	1.066.183,83	2.649.021,44	3.061.557,35	653.647,92
R. TOSCANA IRAP ALTRI SOGGETTI	561.139.966,65	15.344.720,14	569.186.944,77	7.297.742,02
R. MOLISE IRAP ALTRI SOGGETTI	14.649.037,65	1.434.495,88	15.421.888,08	661.645,45
R. PUGLIA IRAP ALTRI SOGGETTI	237.733.771,65	9.242.935,32	243.506.309,24	3.470.397,73
R. MARCHE IRAP ALTRI SOGGETTI	210.142.958,06	4.906.996,86	212.899.889,93	2.150.064,99
R. UMBRIA IRAP ALTRI SOGGETTI	84.517.298,97	2.513.150,69	85.980.270,22	1.050.179,44
R. LIGURIA IRAP ALTRI SOGGETTI	201.704.831,24	7.175.646,97	205.691.108,67	3.189.369,54
R. SARDEGNA IRAP ALTRI SOGGETTI	52.593.716,24	4.467.907,21	54.799.228,31	2.262.395,14
R. PIEMONTE IRAP ALTRI SOGGETTI	645.687.020,77	17.668.195,90	655.848.476,71	7.506.739,96
R. CAMPANIA IRAP ALTRI SOGGETTI	349.348.086,70	17.501.558,44	359.530.199,57	7.319.445,57
R. BASILICATA IRAP ALTRI SOGG	12.542.281,53	1.426.300,90	13.343.683,54	624.898,89
R. EMILIA ROM IRAP ALTRI SOGG	883.083.775,99	16.239.055,48	891.627.231,15	7.695.600,32
R. FRIULI V.G IRAP ALTRI SOGG	190.704.282,23	6.426.562,20	194.364.459,82	2.766.384,61




Segue: ALTRE AMMINISTRAZIONI IN CONTO CORRENTE

	AL 31 DICEMBRE 2015	AUMENTI	DIMINUZIONI	AL 29 FEBBRAIO 2016
P.A. TRENTO IRAP ALTRI SOGG	64.792.902,47	1.427.497,50	65.670.535,71	549.864,26
P.A. BOLZANO IRAP ALTRI SOGG	104.077.192,41	3.450.920,15	106.562.551,38	965.561,18
R. VENETO IRAP ALTRI SOGGETTI	883.693.379,43	24.643.755,39	898.209.124,67	10.128.010,15
R. LOMBARDIA IRAP ALTRI SOGG	2.456.669.203,83	49.605.181,79	2.482.619.231,03	23.655.154,59
R. V.D'AOSTA IRAP ALTRI SOGG	18.286.045,37	420.981,31	18.498.711,49	208.315,19
R. SICILIA IRAP ALTRI SOGGETTI	228.705.675,23	14.679.869,94	236.514.604,57	6.870.940,60
REGIONE LAZIO ART2 C48 L244-07	9.023,52	0	0	9.023,52
R. LAZIO - RIS. CEE - COF. NAZ	734.594,73	72.131.259,08	72.865.853,81	0
R.ABRUZZO - RIS. CEE - COF. NAZ.	10.694.531,63	11.867.984,27	10.600.000,00	11.962.515,90
R.CALABRIA - RIS. CEE - COF. NAZ.	476.220.876,33	53.267.703,89	150.000.000,00	379.488.580,22
R.TOSCANA - RIS. CEE - COF. NAZ.	0	50.965.386,80	21.022.803,80	29.942.583,00
R.MOLISE - RIS. CEE - COF. NAZ.	305.826,97	2.510.261,27	0	2.816.088,24
R. PUGLIA - RIS. CEE - COF. NAZ.	563.532.584,27	146.003.181,04	0	709.535.765,31
R.MARCHE - RIS. CEE - COF. NAZ.	137.366.023,91	27.179.844,32	0	164.545.868,23
R.UMBRIA - RIS. CEE - COF. NAZ.	66.171.914,10	25.674.643,41	0	91.846.557,51
R.LIGURIA - RIS. CEE - COF. NAZ.	33.803.735,11	12.653.230,68	0	46.456.965,79
R.A.SARDEGNA - RIS. CEE - COF. NAZ.	0	37.778.069,21	0	37.778.069,21
R.PIEMONTE - RIS. CEE - COF. NAZ.	545.965,06	30.222.239,21	30.693.451,96	74.752,31
R.CAMPANIA - RIS. CEE - COF. NAZ.	6.022.746,53	126.552.739,86	126.391.102,24	6.184.384,15
R.BASILICATA - RIS. CEE - COF. NAZ.	279.069.802,48	23.443.742,39	0	302.513.544,87
R.EMILIA - RIS. CEE - COF. NAZ.	170.019.596,37	42.193.055,98	0	212.212.652,35
R.A. FRI.V.G.-RIS. CEE - COF. NAZ.	79.959.419,05	12.863.149,93	0	92.822.568,98
P.A. TRENTO - RIS. CEE - COF. NAZ.	0	3.628.995,32	1.887.674,12	1.741.321,20
P.A. BOLZANO - RIS. CEE - COF. NAZ.	10.882.335,66	8.823.434,45	0	19.705.770,11
R. VENETO - RIS. CEE - COF. NAZ.	77.852.163,10	33.339.306,74	0	111.191.469,84
R.LOMBARDIA - RIS. CEE - COF. NAZ.	0	46.674.118,91	13.163.837,61	33.510.281,30
R.A.V.D'AOSTA - RIS. CEE - COF. NAZ.	5.346.341,57	4.464.270,51	0	9.810.612,08
R.A.SICILIA - RIS. CEE - COF. NAZ.	11.039.259,50	131.076.481,37	0	142.115.740,87
REG ABRUZZO-PROG IPA ADRIATICO	49.760,92	0	0	49.760,92
CEE RISORSE PROPRIE	2.319.913.540,46	4.516.223.686,84	5.041.434.000,00	1.794.703.227,30
MIN TESORO DPR 532/1973	0	5.410.000.000,00	4.288.888.885,18	1.121.111.114,82
ENTE NAZIONALE RISI	18.486.081,07	310.000,00	428.807,29	18.367.273,78
MIN.ECONOMIA FINANZE FEAGA	252.812.956,92	1.645.566.392,51	801.355.421,00	1.097.023.928,43
MINTES.F.ROT.POLIT.CEE FIN.NAZ	16.010.495.729,50	4.390.894.193,43	910.495.325,24	19.490.894.597,69
MINTES-F.ROT.FINANZIAMI. CEE	1.151.409.444,85	1.190.892.183,87	1.214.540.070,05	1.127.761.558,67
MEF INTER COMPLEM PROG COMUNIT	8.414.781.459,99	58.522,97	125.622.080,30	8.289.217.902,66




Segue: ALTRE AMMINISTRAZIONI IN CONTO CORRENTE

	AL 31 DICEMBRE 2015	AUMENTI	DIMINUZIONI	AL 29 FEBBRAIO 2016
MEF RIS FONDO SVIL E COESIONE	3.278.304.480,25	0	70.851.960,88	3.207.452.519,37
M.INFRASTRUTT.AZ.MOBILITA' MO	997.038,30	0	0	997.038,30
MIT VOLTURNO SRL ESER PUB SER	9.884.865,71	0	0	9.884.865,71
FERROVIE DEL GARGANO	3.602,94	0	0	3.602,94
MIT - FERROVIE E. ROMAGNA SRL	3.409.308,98	0	0	3.409.308,98
FERROTRAMVIARIE SPA	9.973.650,28	0	0	9.973.650,28
GRUPPO TORINESE TRASPORTI SPA	259.835,85	0	0	259.835,85
SOC SUBALPINA IMPRESE FERROV	10.423.961,48	0	70.874,23	10.353.087,25
METROFERRO SPA ROMA	3.177.586,43	0	0	3.177.586,43
SOC.FUNIVARIATA ALTO TIRRENO	80	0	0	80
SOC. LA FERROVIARIA IT.AREZZO	313.344,38	0	0	313.344,38
M. TRASPORTI INTERPORTO PADOVA	0,53	0	0	0,53
M. TRASPORTI CONSORZ.ZAI VERONA	119.720,24	0	0	119.720,24
M. TRASPORTI INTERPORTO TORINO	0,07	0	0	0,07
M. TRASPORTI CONSORZIO CAMPANIA	0,01	0	0	0,01
R.LOMBARDA L.380/90 E 194/98	2.445.249,00	0	0	2.445.249,00
REG. VENETO L.380/90 E 194/98	214.966,11	0	0	214.966,11
R. FRIULI VG L.380/90 E 194/98	43.567,47	0	0	43.567,47
M. TRASP. AZ. MOBILITA' GENOVA	209.769,85	0	0	209.769,85
REG. PIEMONTE L.380/90 E 194/98	442.917,12	0	0	442.917,12
MIN TRASPORTI F. ART. 38L.166-02	27.377.160,74	0	4.388.268,97	22.988.891,77
FUNIVIE SPA	1.113.674,07	0	0	1.113.674,07
FONDO SVIL MECC AGRIC L.910/66	528.078,46	0	29.493,92	498.584,54
FONDO CENTR CRED PESCH.L.41/82	1.746.530,00	181.929,51	0	1.928.459,51
MEDCEN L.662/96 GARANZIA PIM	3.945.551.384,53	0	39.900.000,00	3.905.651.384,53
CASSA DD PP F. ROTAT. L. 49-87	2.774.000.000,00	15.674.366,67	775.878,94	2.788.898.487,73
MEDCEN CAPIT RISCHIO PMI L.388	29.201.980,95	0	0	29.201.980,95
SIMEST FONDO EX L. 394/81	338.050.301,75	19.000.000,00	0	357.050.301,75
EFIM IN LIQUIDAZIONE DL 487/92	32.523.281,08	0	0	32.523.281,08
MINTES DIP. TES. DL 143/98 ART.7	826.415.073,23	0	335.500.000,00	490.915.073,23
CONSAP FON SACE DPCM 19-11-14	334.641.918,16	124.635,17	53.582,40	334.712.970,93
M.A.F-FONDO SOLIDARIETA NAZ.	2.703.303,71	0	1.180.647,65	1.522.656,06
DIP. TESORO ORGANISMI INTERNAZ	56.935.875,27	0	0	56.935.875,27
EDIL. RESIDENZ. CONTRIBUTI STATO	1.593.244,04	0	0	1.593.244,04
EDILIZIA PERSONALE PS L.52/76	21.450.300,48	0	0	21.450.300,48
CON CAP COM L784-80 E L147-13	2.994.424,71	0	0	2.994.424,71



Segue: ALTRE AMMINISTRAZIONI IN CONTO CORRENTE

	AL 31 DICEMBRE 2015	AUMENTI	DIMINUZIONI	AL 29 FEBBRAIO 2016
ANTICIP.FINANZ.COMUNI L.784/80	61.409.120,35	0	0	61.409.120,35
CONT.INTERESSI COMUNI L.784/80	1.257.169,79	0	0	1.257.169,79
FONDO INTERV.L.526/82 ART.56	2.038.788,29	0	0	2.038.788,29
CONTR.FESR AI COMUNI L.784/80	84.018.250,28	0	0	84.018.250,28
URBANIZZAZ.AREE L.94/82 ART.3	1.282.239,18	0	0	1.282.239,18
ED.ABITATIVA STR.L.94/82 ART.2	38.561.759,28	0	0	38.561.759,28
ART.21 - 1 COMMA L.130/83	183.107.724,74	0	0	183.107.724,74
LEGGE N.95/1995 SVIL.ITALIA	375.188,58	0	0	375.188,58
FONDO EX AGENSUD L.64/86	23.608.561,04	0	0	23.608.561,04
FONDO ROTAZIONE LEGGE 179/92	221.650.719,99	19.574,72	39.149,44	221.631.145,27
METANO CONT.CAP.L.266/97 ART.9	46.733.774,15	0	1.492.512,88	45.241.261,27
METANO CON.INTER.L.526/82 A.28	4.690.323,46	0	143.899,02	4.546.424,44
METANO C.C.L.73/98 ARTT.2-4-6	139.111,00	0	0	139.111,00
L.608/96 ART.9 C.7 SVIL.ITALIA	6.700.994,89	0	0	6.700.994,89
EDIL.SOVVENZ.PROGR.CENTRALI	423.447.709,11	0	1.257.984,41	422.189.724,70
EDILIZIA AGEVOL.PROGR.CENTRALI	1.250.133.648,11	201,39	30.376.489,41	1.219.757.360,09
EDIL.SOVV.FONDO GLOBALE REG	985.820.907,23	10.329.182,40	12.961.170,85	983.188.918,78
F.PROGETTAZIONE PREL.L.144/99	16.740.441,73	0	0	16.740.441,73
FONDO LIQUID.DEB. ENTI LOCALI	39.825.332,61	90.524.007,86	3.772.346,10	126.576.994,37
ATT.CONTRATTI D'AREA L.662/96	145.544.462,57	0	223.921,30	145.320.541,27
PATTI TERRITORIALI L.662/96	424.288.780,04	0	5.203.999,97	419.084.780,07
CONSAP-FONDO GAR DEBITI P.A.	140.959.298,56	0	6.062.465,46	134.896.833,10
MEF RIMB FOND LIR SINF L112-13	383.203,01	208.659,95	0	591.862,96
DL 269/03 EROG.MUTUI TRASFER	882.566.471,56	0	6.033.649,54	876.532.822,02
DL 269/03 INTERESSI BPF TRASF	7.413.265.588,80	1.003.000.000,00	1.101.643.349,18	7.314.622.239,62
DL 269/03 INCASSI E PAGAMENTI	41.031.047.254,82	33.896.557,09	694.062.994,25	40.370.880.817,66
GEST SERV DEP CONTO TERZI	1.251.208.070,21	25.152.610,24	19.242.631,66	1.257.118.048,79
MIUR ALLOGGI STUDENTI L.338/00	130.485.142,12	0	14.010.549,74	116.474.592,38
M.RO AMB ART.1 C.1115 L.296-06	616.686.789,60	31.637,66	663.731,60	616.054.695,66
CASSA DP SPA GESTIONE SEPARATA	151.961.568.297,25	7.724.119.107,61	6.405.925.268,11	153.279.762.136,75
BANCA NAZIONALE DEL LAVORO	104.393,24	0	0	104.393,24
SUBTOTALE	316.002.963.577,54	91.389.213.554,95	79.106.138.852,64	328.286.038.279,85



CONTABILITÀ SPECIALI

	AL 31 DICEMBRE 2015	A U M E N T I	D I M I N U Z I O N I	AL 29 FEBBRAIO 2016
PREFETTURE - PATTO SICUREZZA	7.751.887,47	1.000.000,00	31.006,76	8.720.880,71
PREFETTURE	590.397.821,49	321.978.324,87	169.713.497,86	742.662.648,50
AMM.SCOLASTICA PROVVEDITORIATI	20.413.726,03	1.138,77	638.105,97	19.776.758,83
COM.GEN.CARABINIERI-DIR.AMM.	0,00	99.000.000,00	6.300.000,00	92.100.000,00
COM.GEN.FINANZA-DIREZ.AMMIN.	3.322.289,00	114.562.012,75	18.322.289,00	99.562.012,75
COM.LITER-DIREZIONI AMMINISTR.	223.809.061,72	242.047.726,74	315.024.472,00	150.832.316,46
MIN.FINANZE - UFFICI ENTRATE	106.108,35	0,00	0,00	106.108,35
INTROITI FISCALI E CONTRIBUTI	32.693.608.705,53	88.536.012.120,06	97.660.926.503,04	23.568.694.322,55
RIMBORSI IVA NON RESIDENTI	20.118.190,53	100.046.621,43	43.266.082,30	76.898.729,66
AG.ENT.DIR.CHNT.OPER.PE.E-COMM	74.110,95	2.335.306,11	110.931,66	2.298.485,40
VERS. IN TES. - BON. DUBBIA IMP	297.165.317,51	53.498.893,14	346.669.129,17	3.995.081,48
CONCESSIONARI - COMPENSAZIONI	114.234.365,46	45.702.767,70	47.301.249,09	112.635.884,07
AG. DOGANE PAG. O DEP. DIRITTI	478.834.364,46	1.602.117.428,15	1.918.768.770,68	162.183.021,93
AG.F.REGIMI SPECIALI IVA MOSS	711,54	321.531,77	305.006,22	17.237,09
ENTR.REG.SIC.E.RINB.C.FISCALE	1.029.731,05	1.688.851.508,13	1.674.560.469,25	15.320.769,93
FONDI RILANCIO ECONOMIA	5.636.112.282,11	0,00	0,00	5.636.112.282,11
DIP.TESORO-ART.27 CO.11 L62-05	8.101.451,67	0,00	0,00	8.101.451,67
DIP.POL.FISC.ART.27 C.7 L62-05	29.881.605,17	0,00	0,00	29.881.605,17
DEPOSITI IMPRESE DM23-5-07	11.746.283,56	0,00	53.472,18	11.692.811,38
MAE DGIE RIMBORSI COMMISS UE	343.830,24	154.278,00	0,00	498.108,24
INTENDENZA DI FINANZA I.C.I.	2.042,56	0,00	0,00	2.042,56
COMM.STRAORD. GOV. PAGAMENTO D	10.325.701,06	65.456.855,00	65.071.882,42	10.710.673,64
P.G.REGIONE VAL D'AOSTA	591.385,24	873.796,78	303.066,89	1.162.115,13
P.C.GIUST.AMM.REG.SICILIA	459.470,22	0,00	0,00	459.470,22
COMM.GOV.REGIONE TRENINO-A.A.	7.597.301,32	3.858.322,13	2.310.845,61	9.144.777,84
LEGE N. 61 - 30.03.98	210.923.406,63	42.269,95	3.110.331,50	207.855.345,08
R.ST.SP.E PR.AUT.ADD.IRPEF E.I	526.783,02	24.992,19	0,00	551.775,21
COMM.GAR. L. 146/90	4.895.487,38	8.172,80	567.497,83	4.336.162,35
DIPARTIMENTO DELLA GIOVENTU E	153.107.200,45	13.008.100,00	31.870.933,81	140.244.366,64
COM. LECCO-SICUREZZA STRADALE	29.672,95	0,00	0,00	29.672,95
PON SICUREZZA MEZZOGIORNO	1.313.111,12	0,00	0,00	1.313.111,12
COMUNI - P.R.U. - L. 179/92	67.790.955,84	80.000,00	1.073.954,91	66.797.000,93
ATER - P.R.U. - L. 179/92	922.767,78	0,00	0,00	922.767,78
COMUNI-PIANO TRAF.D.LGS.285/92	41.316,55	0,00	0,00	41.316,55
COM.DEL.NUOVE PROVINCE	60.202.229,89	0,00	2.300.808,79	57.901.421,19
COMUNI REG. VENETO E LOMBARDIA	131.443.440,15	0,00	2.227.999,84	131.215.440,31
UFFICI SPECIALI PER LA RICOSTR	485.367.290,86	420.965,58	2.467.569,86	483.320.686,58
URBAN ITALIA	46.692,13	2.500,00	109,00	49.083,13
INTERREG	110.743,83	0,00	59.564,26	51.179,57
PON DIFESASUOLO	6.740.061,15	0,00	99.146,38	6.640.914,77
PON RISORSE IDRICHE QCS 94-99	5.282.665,24	16,00	848.473,13	4.434.208,11
BENI CULTURALI FOR ASSE I E II	13.035.772,40	145.868,35-	2.359.143,77	10.530.760,28
BENI CULTURALI DOCUP 2000-06	813.204,88	57,34	0,00	813.262,22
BENI CULTURALI FOR ASSE - III	20.636.862,64	0,00	7.423,08	20.629.439,56
POR CAL 2007-2013 APO TAGIRI	290.057,99	13.997,33	36.490,75	267.564,57
POR CAL 2007-2013 APO TRASPORT	624.393,33	0,00	240.020,22	384.373,11
PON GOVERNANCE E AZIONI DI SIS	6.068,77	0,00	0,00	6.068,77
FONDO EUROPEO INTEGRAZIONE CIT	113.924,85	65.876,60	36.139,59	143.661,86
PROGRAMMA ENI CBMED	947.706,58	532.764,081,37	820.401,71	127.304,87
AMMINISTRAZIONI CENTRALI Progr	316.169.002,19	0,00	112.886.045,23	736.047.038,33
POR LOMBARDIA 2007-2013	177.238,13	0,00	0,00	177.238,13
IST.NAZ.PREVIDENZA SOCIALE	603.359.296,95	679.428.543,20	498.140.359,21	784.647.480,94
DIREZIONE GENERALE I.N.P.S.	17.257.145.798,27	30.445.169.018,35	28.115.852.209,00	19.586.462.607,56
PROVV.CO.PP. TERREMOTI	12.992,74	0,00	0,00	12.992,74

Segue: CONTABILITÀ SPECIALI

	AL 31 DICEMBRE 2015	AUMENTI	DIMINUIZIONI	AL 29 FEBBRAIO 2016
P. G. R. CAMP. COMM. STR. GOV. 887/84	412.991,67	0,00	187,78	412.803,89
COMM. STR. CONTENZ. D. L. 131/97	40.016.013,78	0,00	22.483,86	39.993.529,92
COMUNE MATERA L. 771/86	2.284.032,15	0,00	0,00	2.284.032,15
ENTRI LOCALI LEGGE 219/81	202.292.442,55	38.694,94	1.722.414,05	200.608.723,44
PRES. PROVINCIA RIETI L. 115/80	74.590,49	0,00	0,00	74.590,49
COM. ANCONA - EVENTI CALAMITOSI	286.672,42	0,00	47.139,22	239.533,20
PR. REG. MARCHE ORD. FCC. 2668/97	82.342.483,70	871,52	0,00	82.343.355,22
COM. DEL. BENI CULT. ORD. 2669/97	44.910,30	0,00	0,00	44.910,30
DIRIGENTI AMM. - D. L. 632/1981	207.511,40	0,00	7.132,22	200.379,18
5 PER MILLE PAGAMENTI N.B.F.	3.938.281,45	60,76	2.243,21	3.936.099,00
ENTRI AUT. PORTI ART. 40 L. 119/81	11.953.349,43	0,00	0,00	11.953.349,43
CAPITANERIE PORTO - LEGGE 133/89	2.248.224,41	0,00	0,00	1.690.957,23
FONDO BALCANI LEGGE 84-2001	2.032.886,56	151.283,00	708.550,18	2.032.886,56
CONTRIBUTI INVESTIMENTI BENI S	35.447.046,66	0,00	673.842,22	34.773.204,44
DIP. TESORO ART. 8 DL 201-11	900.000.000,00	0,00	0,00	900.000.000,00
FONDO AGEVOLAZIONI RICERCA-FAR	1.155.748.376,66	9.537.762,06	12.339.513,00	1.152.946.625,72
RAGIONERIE TERRITORIALI ORDINA	4.371.445,75	452.556,51	1.123.235,57	3.700.766,69
UFF. RESTITUZ. PRELIEVI AGRICOLI	891.286,21	678.564,07	137.497,23	1.432.353,05
IST. AUT. CASE POPOLARI	268.444.331,89	6.656.450,70	10.167.550,08	264.933.232,51
IACP - ART. 1 L. 560/93	345.672.196,78	3.556.850,46	12.290.021,23	336.939.026,01
ENTRI LOCALI - ART. 1 L. 560/93	19.960,96	0,00	0,00	19.960,96
COM. VE. M. LL. PP. REG. VEN. F. CER	7.475.500,09	0,00	0,00	7.475.500,09
COMMISSARIO STRAORDINARIO ART.	5.989.767,77	0,00	3.247,14	5.986.520,63
UNIVERSITA' - EDIL. UNIVERSITARIA	2.760.056,26	0,00	0,00	2.760.056,26
GENIO CIVILE	236.988,58	0,00	0,00	236.988,58
PROVVEDITORI OPERE PUBBLICHE	11.996.871,43	123.495,25	32.803,77	12.087.562,91
AUTCRITA' BACINI IDROGRAFICI	17.930.047,12	619.018,42	322.347,73	18.226.717,81
ENTRI PUBBLICI - PROG. RIS. IDRICHE	3.980.114,89	0,00	0,00	3.980.114,89
PRES. MAG. ACQUE VE - L. 206/95	31.962.161,56	25.368,08	0,00	31.987.529,64
LIPP - INTERVENTI SETTORE PORTI	950,42	0,00	0,00	950,42
INTERVENTI FANCHEGGIO	74.365,62	0,00	0,00	74.365,62
D. SAGGIO ABITATIVO	928.468,13	0,00	223.796,89	704.671,24
COMMISSARIO STRAORDINARIO ACQU	7.260.535,46	0,00	0,00	7.260.535,46
FONDO DI ROTAZIONE ANTICIPAZO	423.157.314,07	0,00	0,00	423.157.314,07
UNITA GRANDE POMPEI ART. 6 DFC	698.251,95	0,00	0,00	654.580,16
SINDACI PA E CT STRAORD. ESIGEN	8.327.504,79	630.134,05	43.671,79	8.923.580,65
L. 46/82 INNOVAZ. TECNOLOGICA	1.782.204.313,51	0,00	5.226.476,79	1.776.977.836,72
INTERVENTI AREE DEPRESSE	1.276.735.116,85	0,00	0,00	1.227.354.634,96
INTERV. TI ART. 21E32 L. 219/81	60.062.594,61	0,00	1.121.664,21	58.940.930,40
MIN SVIL ECON REG. CE 1145-03 F	192.044.950,68	0,00	152.641,90	191.892.308,78
PROGETTI INFORMATIZZAZIONE AMM	769.020,77	0,00	0,00	769.020,77
RICEVITORE PRINCIPALI DOGANE	39.522.743,43	11.106.820,70	9.805.641,48	40.823.922,65
AGENZIA ITALIANA PER LA COOPER	5.945.932,35	166.946,85	434.973,04	5.677.906,16
UFFICI PORTUALI LAVORO	30.465,39	0,00	0,00	30.465,39
SOVRAINTEENDENZA B. CULTURALI	77.568,25	0,00	0,00	77.568,25
SOVR. BENI CULT. L. 67/88	1.369.809,54	0,00	51.545,05	1.318.264,49
MIN. BENI CULT. L. 195/97-203/97	279.960.340,41	1.293.283,86	6.139.091,95	275.114.532,32
MIN BCC L296-06 ART. 1 C. 1136	1.890,74	0,00	0,00	1.890,74
PROGRAMMI ARCUS SPA	3.735.863,37	1.996.536,36	1.302.766,34	4.429.633,39
FONDO BR. CC D. LVO N. 28-2004	99.635.697,51	61.191,25	3.044.526,58	96.652.362,18
MIN. BENI CULT. L. 662-96	1.314,01	0,00	0,00	1.314,01
AUT. BAC. EDROG. SPESE CORR	15.141.685,39	230.535,80	2.063.850,80	13.308.370,39
ENFALS - INCASSI CONTR. UNIFICATI	27.096.391,73	1.773.028,24	27.000.000,00	1.869.419,97
AGENZIA ITALIANA DEL FARMACO	25.020.776,56	28.474,64	4.529.570,47	20.519.680,73




Segue: CONTABILITÀ SPECIALI

	AL 31 DICEMBRE 2015	AUMENTI	DEMINUZIONI	AL 29 FEBBRAIO 2016
OPCM - FONDO PROTEZIONE CIVILE	886.866.574,98	833.270,69	23.348.222,61	864.351.623,06
OPCM - TRASFERIMENTI DA ALTRE	3.207.216.496,84	4.627.404,69	53.050.134,99	3.158.793.766,54
EMERGENZA HAITI SISMA 2010	230.243,86	0,00	0,00	230.243,86
OPCM PRESIDENZA CONSIGLIO MIN	38.565.197,86	0,00	50.000,00	38.515.197,86
INVESTIMENTI DIRITTI	94.208.828,37	6.843.732,00	11.859.336,92	89.193.223,45
O.P.C.M. GRANDI EVENTI	113.072.931,15	3.925,06	13.682.115,45	99.394.740,76
PIANI STRATEGICI NAZIONALI RIS	573.040.823,65	2.904.419,07	17.208.983,48	558.736.259,24
MPF CONTI DORMIENTI ART. 7-QUI	1.280.613.587,49	0,00	0,00	1.280.613.587,49
DIPARTIMENTO FINANZE ART. 13-B	1.229.301.348,17	0,00	1.229.301.348,17	0,00
MIN INTERNO ART. 5 D.L. 89-201	4.698.797,84	0,00	0,00	4.698.797,84
AG.DOG.MONOP.GEST.GIOCHI ART.1	12.233.807,30	48.230.326,10	26.133.093,47	34.331.039,93
PENSIONE VECCHIAIA ANTICIPATA	33.000.000,00	0,00	0,00	33.000.000,00
ENTI TAB.'A' LEGGE 720/84 (*)	65.999.641.846,18	61.743.433.431,87	58.489.972.275,05	69.253.103.003,00
TOTALE CONTABILITÀ SPECIALI	140.367.658.781,08	186.412.167.775,18	189.846.202.907,89	136.933.623.648,37



CONTABILITÀ SPECIALI - ENTI TAB. A LEGGE 720/84

	AL 31 DICEMBRE 2015	AUMENTI	DIMINUZIONI	AL 29 FEBBRAIO 2016
DIPARTIMENTI UNIVERSITARI	2.562,22	2,77	0,00	2.564,99
CONSORZI INTERUNIVERSITARI	112.852.318,34	19.340.609,61	27.367.879,02	104.825.048,93
UNIVERSITA'	6.828.419.766,56	499.537.351,33	1.582.260.611,64	5.745.696.506,25
ALTRI CENTRI SPESA UNIVERSIT	6.084.286,90	163.606,55	558.186,96	5.689.706,49
DIPARTIMENTI UNIVERSITARI D.L.	5.794.281,02	114.438,93	116.771,90	5.791.948,05
ENTI REG.DIRITTO STUDIO UNIV	302.511.736,47	86.459.513,02	58.700.784,17	330.270.465,32
PROVINCE	3.709.395.460,60	647.459.692,69	750.550.672,93	3.606.304.480,36
COMUNI CON POPOLAZIONE MAGGIOR	12.569.421.887,63	4.746.751.216,41	7.458.053.068,24	9.858.120.035,80
AZIENDE E CONS. SERV. PUBBLICI	12.074.485,25	14.285.907,30	9.999.535,03	16.360.857,52
COMUNITA' MONTANE	197.835.836,56	57.800.734,34	68.716.985,62	186.919.585,28
CONSORZI COMUNALI E PROV.LI	546.576.798,00	208.990.927,81	261.894.467,54	493.673.258,27
COMUNI CON POPOLAZ. INFERIORE-	3.990.963.390,61	791.743.717,73	1.563.164.495,70	3.219.542.612,64
SERVIZI SOCIALI ENTI LOCALI	40.027.442,87	18.521.845,48	18.529.710,01	40.019.578,34
ORGANI STRAORDINARI LIQUIDAZIO	629.366.171,03	862.443.972,05	1.155.496.387,18	336.313.755,90
CITTA' METROPOLITANE	1.083.237.536,28	282.504.086,41	194.770.191,96	1.170.971.430,73
USL SPESE C/CAP.1984 E SUCC.	282,79	0,00	0,00	282,79
AGENZIA SERVIZI SANITARI REG.	87.408.003,21	4.196.533,92	1.327.569,73	90.276.967,40
AZIENDE OSPEDALIERE	0,00	17.279,57	17.279,57	0,00
ENTI DEL S.S.N. - GEST.LIQUID	77.249.609,28	3.762.392,55	3.014.142,55	77.997.859,28
POLICLINICI UNIVERSITARI	3.797.556,45	22.452.835,54	22.452.835,54	3.797.556,45
COMPARTO SANITA' T.U. MISTA	5.968.256.941,53	17.816.650.453,39	16.676.930.421,68	7.107.976.973,24
AUTORITA' PORTUALI	1.892.018.172,03	87.031.039,72	106.634.370,57	1.872.414.841,18
PARCHI NAZIONALI	146.765.385,22	3.605.722,58	12.408.279,43	137.962.828,37
AZIENDE TURISTICHE	5.009.930,88	2.984.463,52	1.352.276,78	6.642.117,62
AZIENDE CURA E PROMOZ.TURIST.	7.145.943,64	450.306,58	4.129.515,04	3.466.735,18
ENTI PARCHI REGIONALI	43.074.293,74	12.733.254,18	13.879.622,44	41.927.925,48
ENTE NAZIONALE PER IL MICROCRE	652.382,03	363.871,16	354.220,99	662.032,20
CAMERE DI COMMERCIO 2015	1.269.123.446,67	77.995.212,17	141.484.960,76	1.205.633.698,08
ENTI REG. SVILUPPO AGRICOLO	41.216.295,44	41.981.056,09	31.920.254,74	51.277.096,79
IST.SVILUPPO PROF. LAVORATORI	12.244.018,55	8.230.907,37	17.569.170,90	2.905.755,02
BIBLIOTECA DOCUM.PEDAGOD.	49.388.502,43	199.606,12	11.680.799,47	37.907.309,08
GEST.GOVERNATIVE FERRO LACUALI	115.185.011,55	14.679.010,52	23.978.250,27	105.885.771,80
ENTI PORTUALI	248.407,00	100.261,34	65.452,96	283.215,38
CONSORZI INDUSTRIALIZZAZIONE	8.173.199,98	264.342,98	711.092,23	7.726.450,73




Segue: CONTABILITÀ SPECIALI - ENTI TAB. A LEGGE 720/84

	AL 31 DICEMBRE 2015	AUMENTI	DIMINUZIONI	AL 29 FEBBRAIO 2016
IST. SUP. PROTEZ. E RIC. AMB.	1.431.306,45	41.260.569,54	20.686.349,51	22.005.526,48
ISTITUTI SPERIM. AGRARI	28.902.160,97	482.496,92	2.249.907,82	27.134.750,07
STAZIONI SPERIM. PER INDUSTRIA	229.327,64	1.672.573,49	530.497,72	1.371.403,41
CONS.CANALE MILANO-CREMONA-PO	13.492.721,50	118.447,45	188.297,82	13.422.871,13
ENTE ACQUEDOTTI SICILIANI	6.386.415,42	175.309,15	141.478,66	6.420.245,91
ENTE AUT. DEL FLUMENDOSA	30.434.604,69	11.233.829,62	12.155.445,73	29.512.988,58
ENTE VAL.FOND. AR.PG.SI.TR.	11.803.085,64	1.632.941,13	1.344.182,44	12.091.844,33
CONS. AREA PROV. TRIESTE	2.671.192,94	2.811.628,41	2.122.146,91	3.360.674,44
ENTE ZONA INDUSTR. TRIESTE	375.963,09	289.476,74	411.508,32	253.931,51
ISTITUTI SPECIALI BB.CC.	218.145.109,08	18.213.064,86	9.047.270,61	227.310.903,33
AGENZIA NAZ. BENI SEQUEST. E C	20.199.497,87	821,27	495.703,08	19.704.616,06
AGENZ. NAZION. SICUREZZA VOLO	6.457.189,57	1.773,23	704.351,72	5.754.611,08
ISTITUTO CENTR. DI STATISTICA	261.327.589,11	809.964,19	19.263.929,45	242.873.623,85
COMM.NAZ.SOCIETA' E BORSA	7.358.404,61	20.114.031,41	18.521.713,02	8.950.723,00
AERO CLUB D'ITALIA	4.346.464,22	887,46	707.627,17	3.639.724,51
CLUB ALPINO ITALIANO	5.436.914,07	469.021,29	2.437.660,67	3.468.274,69
REGISTRO AERON. ITALIANO	367.170.863,35	46.344.516,96	11.363.694,24	402.151.686,07
E. N. I. T.	3.388.363,95	428.893,22	2.070.781,37	1.746.475,80
ENTE CELLULOSA E CARTA	7.510.249,90	296,95	351.192,09	7.159.354,76
AGENZIA PER LO SVILUPPO DEL SE	37.260.365,42	26.915.884,93	14.196.085,82	49.980.164,53
INVALSI	10.687.803,59	8.150,37	1.285.136,63	9.410.817,33
LEGA NAVALE ITALIANA	774.136,01	222.504,80	144.160,26	852.480,55
ENTE TEATRALE ITALIANO	0,23	0,00	0,00	0,23
ACCADEMIA NAZIONALE LINCEI	2.448.837,07	285.616,74	684.327,89	2.050.125,92
IST.ITAL.MEDIO-ESTR.ORIENTE	391.233,73	2.472,09	10.868,12	382.837,70
OSSERV. GEOF. SPER. TRIESTE	17.257.307,53	497.341,39	4.024.903,20	13.729.745,72
ISTITUTO NAZ. DI GEOFISICA	7.841.410,73	2.294.091,90	10.135.502,63	0,00
A. R. A. N.	25.066.939,09	446.541,23	458.787,74	25.054.692,58
LEGA ITALIANA LOTTA TUMORI	6.116.404,24	190.771,35	166.954,81	6.140.220,78
ISTIT.NAZ.RICERCA METROLOGICA	29.299.287,49	372.189,48	4.031.243,49	25.640.233,48
AGENZIE FISCALI	2.742.056.642,79	149.622.797,58	516.723.041,56	2.374.956.398,81
SCUOLA SUPER. ECON.E FINANZE	44.505.528,49	119.132,32	62.525,33	44.562.135,48
AUTORITA GARANTE CONCORRENZA E	114.725.936,18	5.110.448,57	10.999.628,21	108.836.756,54
AGENZIA NAZIONALE PER LA SICUR	75.345.024,75	2.147.074,46	2.415.377,20	75.076.722,01



Segue: CONTABILITÀ SPECIALI - ENTI TAB. A LEGGE 720/84

	AL 31 DICEMBRE 2015	AUMENTI	DIMINUZIONI	AL 29 FEBBRAIO 2016
AUTORITA NAZIONALE ANTICORRUZI	82.705.731,93	8.185.165,01	7.533.693,99	83.357.202,95
AUTORITA PER LE GARANZIE NELLE	53.923.200,94	11.976.890,35	6.531.528,21	59.368.563,08
AGENZIA NAZIONALE DI VALUTAZIO	13.487.013,66	3,88	613.269,70	12.873.747,84
COMMISSIONE DI VIGILANZA SUI F	15.059.293,00	29.829,60	2.035.928,51	13.053.194,09
DIGITPA	328.698.286,31	3.670.017,86	2.533.681,66	329.834.622,51
AUTORITA GARANTE PER L'INFANZI	436.083,49	410.343,50	155.982,98	690.444,01
SCUOLA SUPERIORE DELLA MAGISTR	21.472.997,23	10.548.777,22	896.560,41	31.125.214,04
ACCADEMIA DELLA CRUSCA	565.413,30	103.312,57	172.943,77	495.782,10
AGENZIA PER LA COESIONE TERRIT	4.369.583,62	3.845.474,43	1.898.415,23	6.316.642,82
GARANTE PER LA PROTEZIONE DEI	0,00	41.527.482,54	0,00	41.527.482,54
ISTITUTO NAZ.FISICA NUCLEARE	351.985.557,64	1.871.892,82	51.126.147,14	302.731.303,32
CONSIGLIO NAZ.RICERCHE	438.344.484,19	41.790.389,19	80.704.522,43	399.430.350,95
E. N. E. A	20.407.910,22	30.629.580,51	22.513.151,92	28.524.338,81
AGENZIA SPAZIALE ITALIANA	367.908.924,01	1.362.184,54	231.252.105,32	138.019.003,23
MUSEO FISICA E. FERMI - ROMA	4.525.688,32	523,42	395.668,22	4.130.543,52
INAF-AMM.CENTR.E OSSERV.ASTRON	119.970.739,48	460.955,61	18.137.977,66	102.293.717,43
CONSIGLIO RICERCA AGRICOLTURA	59.958.070,43	27.959.567,59	17.943.237,92	69.974.400,10
ISTIT NAZ PROM SALUTE POP MIGR	21.501.008,79	235.003,69	1.408.739,38	20.327.273,10
POSTE - PAG.PENSIONI DI STATO	377.203.359,14	25.020.074,90	24.988.188,47	377.235.245,57
POSTE - PAG.SPESE GIUSTIZIA	518.015.086,73	6.714.047,59	10.452.171,95	514.276.962,37
POSTE - PAG.TITOLI P/C. TESORO	1.247.602.560,16	1.304.381,78	1.080.840,47	1.247.826.101,47
DEPOSITI GOVERNATIVI CONTI ASS	44.657.735,74	2.198.832.197,54	2.175.698.438,33	67.791.494,95
REGIONE PIEMONTE	297.901.093,18	572.629.235,37	502.948.539,14	367.581.789,41
REGIONE LOMBARDIA	1.170.966.571,34	376.851.540,47	404.002.810,92	1.143.815.300,89
REGIONE VENETO	961.380.647,25	206.846.948,31	206.891.655,67	961.335.939,89
REGIONE LIGURIA	225.881.564,20	77.093.428,91	57.172.136,31	245.802.856,80
REGIONE EMILIA ROMAGNA	130.123.988,69	791.605.764,42	419.871.991,07	501.857.762,04
REGIONE TOSCANA	323.445.461,23	264.596.606,12	284.987.994,63	303.054.072,72
REGIONE UMBRIA	226.160.741,81	40.524.413,54	100.433.047,10	166.252.108,25
REGIONE MARCHE	241.310.320,61	108.477.922,81	17.230.828,97	332.557.414,45
REGIONE LAZIO	569.142.655,68	892.791.119,62	990.893.573,92	471.040.201,38
REGIONE ABRUZZO	54.445.816,99	149.808.123,25	66.442.403,67	137.811.536,57
REGIONE MOLISE	37.222.598,53	43.259.698,19	62.631.300,99	17.850.995,73




Segue: **CONTABILITÀ SPECIALI - ENTI TAB. A LEGGE 720/84**

	AL 31 DICEMBRE 2015	AUMENTI	DIMINUZIONI	AL 29 FEBBRAIO 2016
REGIONE CAMPANIA	362.690.454,14	635.630.422,87	433.362.447,75	564.958.429,26
REGIONE PUGLIA	748.818.415,08	760.514.091,06	67.400.553,51	1.441.931.952,63
REGIONE BASILICATA	192.116.480,96	48.882.092,77	108.454.367,04	132.544.206,69
REGIONE CALABRIA	442.003.031,47	383.775.798,41	437.651.004,98	388.127.824,90
REGIONE VALLE D'AOSTA	131.233.872,29	161.126.274,57	174.428.176,66	117.931.970,20
PROVINCIA AUTONOMA DI BOLZANO	561.205.485,80	1.192.681.628,30	559.672.235,87	1.194.214.878,23
PROVINCIA AUTONOMA DI TRENTO	697.680.134,96	662.527.468,00	596.544.155,18	763.663.447,78
REGIONE TRENTO ALTO ADIGE	295.769.285,44	32.345.582,00	3.694.285,82	324.420.581,62
REGIONE FRIULI VENEZIA GIULIA	2.289.929.590,14	1.131.429.006,11	467.333.874,15	2.954.024.722,10
REGIONE SICILIANA	948.530.359,97	1.377.840.434,27	1.380.365.558,11	946.005.236,13
REGIONE SARDEGNA	387.190.113,89	548.213.320,66	566.281.586,01	369.121.848,54
REGIONI SANITA'	4.445.378.515,42	21.270.907.349,48	16.617.231.283,67	9.099.054.581,23
ORGANISMI PAGATORI AGEA	918.199.629,15	298.120.540,33	152.722.183,81	1.063.597.985,67
ISTITUZIONI SCOLASTICHE ART. 7	1.375.750.665,46	630.364.793,66	263.028.541,64	1.743.086.917,48
TOTALE RIEPILOGO	65.999.641.846,18	61.743.433.431,87	58.489.972.275,05	69.253.103.003,00



Segue: **CONTABILITÀ SPECIALI - ENTI TAB. A LEGGE 720/84**

	AL 31 DICEMBRE 2015	AUMENTI	DIMINUZIONI	AL 29 FEBBRAIO 2016
T.U. - UNIVERSITA'	6.953.153.215,04	519.156.009,19	1.610.303.449,52	5.862.005.774,71
T.U.-ENTI REG.DIRITTO ST.UNIV.	302.511.736,47	86.459.513,02	58.700.784,17	330.270.465,32
T.U. - COMUNI E PROVINCE	22.778.899.008,83	7.630.502.100,22	11.481.175.514,21	18.928.225.594,84
T.U. - COMPARTO SANITA'	6.136.712.393,26	17.847.079.494,97	16.703.742.249,07	7.280.049.639,16
T.U. - TRAS.CORR.ENTI PUBBL.LOC	3.363.789.554,21	185.163.869,91	280.243.246,01	3.268.710.178,11
T.U. - TRAS.CAP. ENTI PUBBL.LOC	41.216.295,44	41.981.056,09	31.920.254,74	51.277.096,79
T.U. - TRAS.CORR. FAMIGLIE	61.632.520,98	8.430.513,49	29.249.970,37	40.813.064,10
T.U. TRAS. CORR. A IMPRESE	123.606.618,53	15.043.614,84	24.754.795,46	113.895.437,91
T.U. - T. CAPIT. A.E. PUBBL.	334.071.385,29	77.891.158,58	49.372.788,62	362.589.755,25
T.U. - T. CORR. A.E. PUBBL.	4.297.490.499,60	336.701.698,88	643.131.497,08	3.991.060.701,40
T.U. - ENTI DI RICERCA	1.384.602.383,08	104.310.097,37	423.481.549,99	1.065.430.930,46
T.U. - POSTE PAGAM.P/C. STATO	377.203.359,14	25.020.074,90	24.988.188,47	377.235.245,57
T.U. - POSTE PAGAM.P/C. STATO	1.765.617.646,89	8.018.429,37	11.533.012,42	1.762.103.063,84
T.U. - DIPTES OPER.FIN.C/DISP.	491.942.636,53	14.089.397.090,05	14.478.694.351,32	102.645.375,26
T.U. - REGIONI	15.740.527.199,07	31.730.358.269,51	24.525.925.811,14	22.944.959.657,44
T.U.-ORG.REG.AGRIC.D.LGS165/99	918.199.629,15	298.120.540,33	152.722.183,81	1.063.597.985,67
ISTITUZIONI SCOLASTICHE E EDUCATIV	1.375.750.665,46	630.364.793,66	263.028.541,64	1.743.086.917,48



AMMINISTRAZIONI VARIE

	SITUAZIONE AL 31 DICEMBRE 2015	V A R I A Z I O N I		SITUAZIONE AL 29 FEBBRAIO 2016
		AUMENTI (pagamenti)	DIMINUIZIONI (incassi)	
D.G.T. - UNITA' SANITARIE LOCALI	0,00	0,00	0,00	0,00
AMM. AUT. MONOPOLI DI STATO	0,00	0,00	0,00	0,00
MONOPOLI - LOTTERIE	0,00	0,00	0,00	0,00
MONOPOLI - LOTTO	0,00	0,00	0,00	0,00
SCUOLA NAZIONALE DELL'AMM.NE	8.904.451,37	1.244.403,91	4.113.216,49	6.035.638,79
FONDO EDIFICI CULTO	2.920.876,54	53.743,80	1.887.310,33	1.087.310,01
CONSIGLIO DI STATO E DEI T.A.R.	36.414.188,59	2.609.203,35	36.610.069,44	2.413.322,50
CORTE DEI CONTI	73.523.642,35	78.971.168,98	63.760.702,78	88.734.108,55
PRES. CONSIGLIO DEI MINISTRI	947.802.582,97	91.052.498,05	970.627.371,45	68.227.709,57
M.E.F. GESTIONE SERVIZIO DEPOSITI	0,00	0,00	0,00	0,00
AMMINISTRAZIONI CNEL	1.021.220,35	4.768.246,93	5.436.133,79	353.333,49
T O T A L E	1.070.586.962,17	178.699.265,02	1.082.434.804,28	166.851.422,91




**SITUAZIONE AL 29 FEBBRAIO 2016
DELLE MONETE CIRCOLANTI (EURO)**

Regolamenti C.E. 974/98 e 975/98 del Consiglio del 3 maggio 1998

Euro	Monete emesse Esercizi precedenti	Monete emesse al al 29 febbraio 2016	Totale monete Circolanti
Monete numismatiche	3.211.286,80	135.240,00	3.346.526,80
Monete commemorative (*)	12.095.960,00	291.160,00	12.387.120,00
2,00	1.507.922.962,00	1.877.500,00	1.509.800.462,00
1,00	1.596.568.471,00	1.440.750,00	1.598.009.221,00
0,50	576.530.467,50	857.280,00	577.387.747,50
0,20	323.844.976,80	489.200,00	324.334.176,80
0,10	199.923.319,60	1.070.160,00	200.993.479,60
0,05	104.650.239,85	470.825,00	105.121.064,85
0,02	52.362.777,90	542.260,00	52.905.037,90
0,01	32.662.329,65	488.580,00	33.150.909,65
TOTALI	4.409.772.791,10	7.662.955,00	4.417.435.746,10

(*) SUDDIVISIONE MONETE COMMEMORATIVE

Taglio	Monete emesse Esercizi precedenti	Monete emesse al al 29 febbraio 2016	Totale monete Circolanti
Monete da € 2,00	184.700,00	110.000,00	294.700,00
Monete d'argento da € 5,00	3.339.300,00	83.430,00	3.422.730,00
Monete d'argento da € 10,00	5.254.480,00	36.730,00	5.291.210,00
Monete d'oro da € 20,00	1.594.180,00	21.000,00	1.615.180,00
Monete d'oro da € 50,00	1.723.300,00	40.000,00	1.763.300,00
TOTALE	12.095.960,00	291.160,00	12.387.120,00



SITUAZIONE RIASSUNTIVA DEI DEBITI PUBBLICI INTERNI			
(in milioni di euro)			
	AL 31 DICEMBRE 2015	AL 29 FEBBRAIO 2016	DIFFERENZE
REDIMIBILI			
Buoni del Tesoro Poliennali	1.332.978,13	1.366.674,63	33.696,50
B.T.P. Indicizzati	143.995,32	145.902,77	1.907,45
Certificati di credito	169.832,36	176.620,28	6.787,92
TOTALE DEI DEBITI REDIMIBILI	1.646.805,80	1.689.197,67	42.391,87
Debiti Infrastrutture S.P.A.	10.106,26	10.104,63	-1,63
Debiti ex lege 662/96	0,00	0,00	0,00
DEBITO FLUTTUANTE (si veda prospetto Debiti di Tesoreria)	162.244,75	165.342,41	3.097,66
TOTALE GENERALE	1.819.156,81	1.864.644,71	45.487,90

SITUAZIONE DEI VALORI NON DISPONIBILI AL 29 FEBBRAIO 2016	
Depositi in titoli e valori diversi presso la tesoreria statale	48.136.007.569,24
Depositi in argento e oro gestiti dal Dipartimento del Tesoro	1.103.736,59
TOTALE	48.137.111.305,83

