


MINISTERO DELLO SVILUPPO ECONOMICO

(in Euro)


Unità di Voto	Missione Programma	Disegno di Legge di Bilancio Sezione II più precedenti note di variazioni	Effetti finanziari Disegno di Legge di Bilancio Sezione I più precedenti note di variazioni	Disegno di Legge di Bilancio Integrale (Sez. I + Sez II) più precedenti note di variazioni	Sezione II Variazioni che si propongono	Sezione II Previsioni risultanti dopo la presente nota	Sezione I Variazioni che si propongono	Sezione I Previsioni risultanti dopo la presente nota	Bilancio Integrato (Sez. I + Sez II) Previsioni risultanti dopo la presente nota
030/606/1	1 Competitività e sviluppo delle imprese (11)	RS CP 2017	1.268.670.395 3.755.494.225 4.281.070.305	148.000.000 148.000.000	1.268.670.395 3.903.494.225 4.429.070.305	<< 1.000.000 1.000.000	<< <<	148.000.000 148.000.000	1.268.670.395 3.904.494.225 4.430.070.305
		CP 2018 CS	3.101.751.483 3.141.873.564	194.000.000 194.000.000	3.295.751.483 3.335.873.564	1.000.000 1.000.000	<< <<	194.000.000 194.000.000	3.296.751.483 3.336.873.564
		CP 2019 CS	2.710.898.553 2.710.904.256	122.000.000 122.000.000	2.832.898.553 2.832.904.256	1.000.000 1.000.000	<< <<	122.000.000 122.000.000	2.833.898.553 2.833.904.256
		RS CP 2017 CS	570.210.553 3.371.110.128 3.568.751.863	<< <<	570.210.553 3.371.110.128 3.568.751.863	<< <<	20.000.000 20.000.000	20.000.000 20.000.000	570.210.553 3.391.110.128 3.588.751.863
		CP 2018 CS	2.917.939.332 2.917.941.878	<< <<	2.917.939.332 2.917.941.878	<< <<	10.000.000 10.000.000	10.000.000 10.000.000	2.927.939.332 2.927.941.878
		CP 2019 CS	2.554.794.208 2.554.791.662	<< <<	2.554.794.208 2.554.791.662	<< <<	<< <<	<< <<	2.554.794.208 2.554.791.662
1.2	Vigilanza sugli enti, sul sistema cooperativo e sulle gestioni commissariati (11.6)	RS CP 2017 CS	321.616.575 215.314.650 487.497.351	<< <<	321.616.575 216.314.650 488.497.351	<< 1.000.000 1.000.000	<< <<	<< <<	321.616.575 216.314.650 488.497.351
		CP 2018 CS	15.101.616 50.101.616	<< <<	15.101.616 50.101.616	1.000.000 1.000.000	<< <<	<< <<	16.101.616 51.101.616
		CP 2019 CS	14.832.162 14.833.902	<< <<	14.832.162 14.833.902	1.000.000 1.000.000	<< <<	<< <<	15.832.162 15.833.902
		RS CP 2017 CS	335.865.753 118.028.272 138.219.347	148.000.000 148.000.000	335.865.753 118.028.272 138.219.347	<< <<	-20.000.000 -20.000.000	128.000.000 128.000.000	335.865.753 246.028.272 266.219.347
		CP 2018 CS	117.707.121 117.707.121	194.000.000 194.000.000	311.707.121 311.707.121	<< <<	-10.000.000 -10.000.000	184.000.000 184.000.000	301.707.121 301.707.121
		CP 2019 CS	90.262.425 90.262.425	122.000.000 122.000.000	212.262.425 212.262.425	<< <<	<< <<	122.000.000 122.000.000	212.262.425 212.262.425
1.3	Incentivazione del sistema produttivo (11.7)	RS CP 2017 CS	335.865.753 118.028.272 138.219.347	148.000.000 148.000.000	335.865.753 118.028.272 138.219.347	<< <<	-20.000.000 -20.000.000	128.000.000 128.000.000	335.865.753 246.028.272 266.219.347
		CP 2018 CS	117.707.121 117.707.121	194.000.000 194.000.000	311.707.121 311.707.121	<< <<	-10.000.000 -10.000.000	184.000.000 184.000.000	301.707.121 301.707.121
		CP 2019 CS	90.262.425 90.262.425	122.000.000 122.000.000	212.262.425 212.262.425	<< <<	<< <<	122.000.000 122.000.000	212.262.425 212.262.425



MINISTERO DELLO SVILUPPO ECONOMICO

(in Euro)

Unità di Voto	Missione Programma	Disegno di Legge di Bilancio Sezione II più precedenti note di variazioni	Effetti finanziari Disegno di Legge di Bilancio Sezione I più precedenti note di variazioni	Disegno di Legge di Bilancio Integrato (Sez. I + Sez II) più precedenti note di variazioni	Sezione II Variazioni che si propongono	Sezione II Previsioni risultanti dopo la presente nota	Sezione I Variazioni che si propongono	Sezione I Previsioni risultanti dopo la presente nota	Bilancio Integrato (Sez. I + Sez II) Previsioni risultanti dopo la presente nota
1.4	Lotta alla contraffazione e tutela della proprietà industriale (11.10)	RS	<<	40.972.846	<<	40.972.846	<<	<<	40.972.846
		CP 2017	<<	50.457.541	<<	50.457.541	<<	<<	50.457.541
		CS	<<	86.013.442	<<	86.013.442	<<	<<	86.013.442
		CP 2018	<<	50.420.273	<<	50.420.273	<<	<<	50.420.273
		CS	<<	55.539.808	<<	55.539.808	<<	<<	55.539.808
		CP 2019	<<	50.426.295	<<	50.426.295	<<	<<	50.426.295
CS	<<	50.432.804	<<	50.432.804	<<	<<	<<	50.432.804	
1.5	Coordinamento azione amministrativa, attuazione di indirizzi e programmi per favorire competitività e sviluppo delle imprese, dei servizi di comunicazione e del settore energetico (11.11)	RS	<<	4.668	<<	4.668	<<	<<	4.668
		CP 2017	<<	583.634	<<	583.634	<<	<<	583.634
		CS	<<	588.302	<<	588.302	<<	<<	588.302
		CP 2018	<<	583.141	<<	583.141	<<	<<	583.141
		CS	<<	583.141	<<	583.141	<<	<<	583.141
		CP 2019	<<	583.463	<<	583.463	<<	<<	583.463
CS	<<	583.463	<<	583.463	<<	<<	583.463		
2	Regolazione dei mercati (12)	RS	<<	30.842.515	<<	30.842.515	<<	<<	30.842.515
		CP 2017	<<	15.638.394	<<	15.638.394	<<	<<	15.638.394
		CS	<<	35.736.106	<<	35.736.106	<<	<<	35.736.106
		CP 2018	<<	15.485.813	<<	15.485.813	<<	<<	15.485.813
		CS	<<	15.476.626	<<	15.476.626	<<	<<	15.476.626
		CP 2019	<<	13.668.593	<<	13.668.593	<<	<<	13.668.593
CS	<<	13.659.406	<<	13.659.406	<<	<<	13.659.406		
2.1	Vigilanza sui mercati e sui prodotti, promozione della concorrenza e tutela dei consumatori (12.4)	RS	<<	30.842.515	<<	30.842.515	<<	<<	30.842.515
		CP 2017	<<	15.638.394	<<	15.638.394	<<	<<	15.638.394
		CS	<<	35.736.106	<<	35.736.106	<<	<<	35.736.106
		CP 2018	<<	15.485.813	<<	15.485.813	<<	<<	15.485.813
		CS	<<	15.476.626	<<	15.476.626	<<	<<	15.476.626
		CP 2019	<<	13.668.593	<<	13.668.593	<<	<<	13.668.593
CS	<<	13.659.406	<<	13.659.406	<<	<<	13.659.406		



MINISTERO DELLO SVILUPPO ECONOMICO

(in Euro)

Unità di Voto	Missione Programma	Disegno di Legge di Bilancio Sezione II più precedenti note di variazioni	Effetti finanziari di Bilancio Sezione I più precedenti note di variazioni	Disegno di Legge di Bilancio Integrato (Sez. I + Sez II) più precedenti note di variazioni	Sezione II Variazioni che si propongono	Sezione II Previsioni risultanti dopo la presente nota	Sezione I Variazioni che si propongono	Sezione I Previsioni risultanti dopo la presente nota	Bilancio Integrato (Sez. I + Sez II) Previsioni risultanti dopo la presente nota	
3.1	3 Commercio internazionale ed internazionalizzazione del sistema produttivo (16)	RS 2017	<<	84.626.278	<<	84.626.278	1.000.000	1.000.000	84.626.278	
		CP 2017	<<	270.084.407	270.084.407	500.000	270.084.407	1.000.000	271.584.407	
		CS	<<	270.470.882	270.470.882	500.000	270.970.882	1.000.000	271.970.882	
		CP 2018	<<	118.868.743	118.868.743	1.500.000	120.368.743	<<	<<	120.368.743
		CS	<<	118.868.743	118.868.743	1.500.000	120.368.743	<<	<<	120.368.743
		CP 2019	<<	119.135.468	119.135.468	1.500.000	120.635.468	<<	<<	120.635.468
CS	<<	118.188.256	118.188.256	1.500.000	119.688.256	<<	<<	119.688.256		
3.2	3.1 Politica commerciale in ambito internazionale (16.4)	RS 2017	<<	192.538	192.538	<<	192.538	<<	192.538	
		CP 2017	<<	6.376.409	6.376.409	<<	6.376.409	<<	6.376.409	
		CS	<<	6.627.470	6.627.470	<<	6.627.470	<<	6.627.470	
		CP 2018	<<	6.055.658	6.055.658	<<	6.055.658	<<	6.055.658	
		CS	<<	6.055.658	6.055.658	<<	6.055.658	<<	6.055.658	
		CP 2019	<<	5.978.800	5.978.800	<<	5.978.800	<<	<<	5.978.800
CS	<<	5.978.800	5.978.800	<<	5.978.800	<<	<<	5.978.800		
3.2	Sostegno all'internazionalizzazione delle imprese e promozione del made in Italy (16.5)	RS 2017	<<	84.433.740	84.433.740	<<	84.433.740	1.000.000	84.433.740	
		CP 2017	<<	263.707.998	263.707.998	500.000	264.207.998	1.000.000	265.207.998	
		CS	<<	263.843.412	263.843.412	500.000	264.343.412	1.000.000	265.343.412	
		CP 2018	<<	112.813.085	112.813.085	1.500.000	114.313.085	<<	<<	114.313.085
		CS	<<	112.813.085	112.813.085	1.500.000	114.313.085	<<	<<	114.313.085
		CP 2019	<<	113.156.668	113.156.668	1.500.000	114.656.668	<<	<<	114.656.668
CS	<<	112.209.456	112.209.456	1.500.000	113.709.456	<<	<<	113.709.456		



MINISTERO DELLO SVILUPPO ECONOMICO

		(in Euro)									
Unità di Voto	Missione Programma	Disegno di Legge di Bilancio Sezione II più precedenti note di variazioni	Effetti finanziari Disegno di Legge di Bilancio Sezione I più precedenti note di variazioni	Disegno di Legge di Bilancio Integrato (Sez. I + Sez II) più precedenti note di variazioni	Sezione II Variazioni che si propongono	Sezione II Previsioni risultanti dopo la presente nota	Sezione I Variazioni che si propongono	Sezione I Previsioni risultanti dopo la presente nota	Bilancio Integrato (Sez. I + Sez II) Previsioni risultanti dopo la presente nota	030/60/6/4	
4.1	4 Energia e diversificazione delle fonti energetiche (10)	RS	462.775.410		462.775.410	<<	462.775.410		<<	462.775.410	
		CP 2017	226.192.520	<<	226.192.520	<<	226.192.520	<<	<<	226.192.520	
		CS	436.772.643	<<	436.772.643	<<	436.772.643	<<	<<	436.772.643	
		CP 2018	223.936.797	<<	223.936.797	<<	223.936.797	<<	<<	223.936.797	
		CS	223.926.797	<<	223.926.797	<<	223.926.797	<<	<<	223.926.797	
		CP 2019	225.050.678	<<	225.050.678	<<	225.050.678	<<	<<	225.050.678	
CS	225.040.406	<<	225.040.406	<<	225.040.406	<<	<<	225.040.406			
4.2	Sicurezza approvvigionamento, infrastrutture gas e petrolio e relativi mercati, relazioni comunitarie ed internazionali nel settore energetico (10.6)	RS	60.186.566		60.186.566	<<	60.186.566		<<	60.186.566	
		CP 2017	48.648.956	<<	48.648.956	<<	48.648.956	<<	<<	48.648.956	
		CS	48.828.958	<<	48.828.958	<<	48.828.958	<<	<<	48.828.958	
		CP 2018	48.620.676	<<	48.620.676	<<	48.620.676	<<	<<	48.620.676	
		CS	48.620.676	<<	48.620.676	<<	48.620.676	<<	<<	48.620.676	
		CP 2019	48.622.693	<<	48.622.693	<<	48.622.693	<<	<<	48.622.693	
CS	48.622.693	<<	48.622.693	<<	48.622.693	<<	<<	48.622.693			
4.3	Regolamentazione del settore elettrico, nucleare, delle energie rinnovabili e dell'efficienza energetica, ricerca per lo sviluppo sostenibile (10.7)	RS	386.244.998		386.244.998	<<	386.244.998		<<	386.244.998	
		CP 2017	163.071.427	<<	163.071.427	<<	163.071.427	<<	<<	163.071.427	
		CS	373.305.473	<<	373.305.473	<<	373.305.473	<<	<<	373.305.473	
		CP 2018	160.863.848	<<	160.863.848	<<	160.863.848	<<	<<	160.863.848	
		CS	160.863.848	<<	160.863.848	<<	160.863.848	<<	<<	160.863.848	
		CP 2019	161.976.917	<<	161.976.917	<<	161.976.917	<<	<<	161.976.917	
CS	161.976.645	<<	161.976.645	<<	161.976.645	<<	<<	161.976.645			
4.3	Innovazione, regolamentazione tecnica, gestione e controllo delle risorse del sottosuolo (10.8)	RS	16.343.846		16.343.846	<<	16.343.846		<<	16.343.846	
		CP 2017	14.472.137	<<	14.472.137	<<	14.472.137	<<	<<	14.472.137	
		CS	14.638.212	<<	14.638.212	<<	14.638.212	<<	<<	14.638.212	
		CP 2018	14.452.273	<<	14.452.273	<<	14.452.273	<<	<<	14.452.273	
		CS	14.442.273	<<	14.442.273	<<	14.442.273	<<	<<	14.442.273	
		CP 2019	14.451.068	<<	14.451.068	<<	14.451.068	<<	<<	14.451.068	
CS	14.441.068	<<	14.441.068	<<	14.441.068	<<	<<	14.441.068			



MINISTERO DELLO SVILUPPO ECONOMICO


(in Euro)

Unità di Voto	Missione Programma	Disegno di Legge di Bilancio Sezione II più precedenti note di variazioni	Effetti finanziari Disegno di Legge di Bilancio Sezione I più precedenti note di variazioni	Disegno di Legge di Bilancio Integrato (Sez. I + Sez II) più precedenti note di variazioni	Sezione II Variazioni che si propongono	Sezione II Previsioni risultanti dopo la presente nota	Sezione I Variazioni che si propongono	Sezione I Previsioni risultanti dopo la presente nota	Bilancio Integrato (Sez. I + Sez II) Previsioni risultanti dopo la presente nota
5.1	5 Comunicazioni (15)	RS 2017	114.582.965	<<	114.582.965	<<	114.582.965	<<	114.582.965
		CP 2017	132.629.338	<<	132.629.338	-67.871.017	64.758.321	<<	64.758.321
		CS	187.775.189	<<	187.775.189	-67.871.017	119.904.172	<<	119.904.172
		CP 2018	128.610.789	<<	128.610.789	-66.347.210	62.463.579	<<	62.463.579
		CS	128.478.381	<<	128.478.381	-66.347.210	62.131.171	<<	62.131.171
		CP 2019	127.428.684	<<	127.428.684	-66.312.178	61.116.506	<<	61.116.506
CS	127.721.929	<<	127.721.929	-66.628.590	61.093.339	<<	61.093.339	61.093.339	
5.2	Pianificazione, regolamentazione, vigilanza e controllo delle comunicazioni elettroniche e radiodiffusione, riduzione inquinamento elettromagnetico (15.5)	RS	383.790	<<	383.790	<<	383.790	<<	383.790
		CP 2017	11.820.231	<<	11.820.231	<<	11.820.231	<<	11.820.231
		CS	11.838.231	<<	11.838.231	<<	11.838.231	<<	11.838.231
		CP 2018	10.843.807	<<	10.843.807	<<	10.843.807	<<	10.843.807
		CS	10.843.807	<<	10.843.807	<<	10.843.807	<<	10.843.807
		CP 2019	10.791.965	<<	10.791.965	<<	10.791.965	<<	10.791.965
CS	10.791.577	<<	10.791.577	<<	10.791.577	<<	10.791.577	10.791.577	
5.3	Servizi di Comunicazione Elettronica, di Radiodiffusione e Postali (15.8)	RS	112.133.342	<<	112.133.342	<<	112.133.342	<<	112.133.342
		CP 2017	80.836.007	<<	80.836.007	-67.871.017	12.964.990	<<	12.964.990
		CS	135.694.632	<<	135.694.632	-67.871.017	67.823.615	<<	67.823.615
		CP 2018	79.132.885	<<	79.132.885	-66.347.210	12.785.675	<<	12.785.675
		CS	78.800.477	<<	78.800.477	-66.347.210	12.453.267	<<	12.453.267
		CP 2019	79.117.028	<<	79.117.028	-66.312.178	12.804.850	<<	12.804.850
CS	79.410.661	<<	79.410.661	-66.628.590	12.782.071	<<	12.782.071	12.782.071	
5.3	Attività territoriali in materia di comunicazioni e di vigilanza sui mercati e sui prodotti (15.9)	RS	2.065.833	<<	2.065.833	<<	2.065.833	<<	2.065.833
		CP 2017	39.973.100	<<	39.973.100	<<	39.973.100	<<	39.973.100
		CS	40.242.326	<<	40.242.326	<<	40.242.326	<<	40.242.326
		CP 2018	38.834.097	<<	38.834.097	<<	38.834.097	<<	38.834.097
		CS	38.834.097	<<	38.834.097	<<	38.834.097	<<	38.834.097
		CP 2019	37.519.691	<<	37.519.691	<<	37.519.691	<<	37.519.691
CS	37.519.691	<<	37.519.691	<<	37.519.691	<<	37.519.691	37.519.691	




MINISTERO DELLO SVILUPPO ECONOMICO

		(in Euro)									
Unità di Voto	Missione Programma	Disegno di Legge di Bilancio Sezione II più precedenti note di variazioni	Effetti finanziari di Bilancio Sezione I più precedenti note di variazioni	Disegno di Legge di Bilancio Integrato (Sez. I + Sez II) più precedenti note di variazioni	Sezione II Variazioni che si propongono	Sezione II Previsioni risultanti dopo la presente nota	Sezione I Variazioni che si propongono	Sezione I Previsioni risultanti dopo la presente nota	Bilancio Integrato (Sez. I + Sez II) Previsioni risultanti dopo la presente nota	030/606/6	
6.1	6 Ricerca e innovazione (17)	RS 2017	<<	1.123.738	<<	1.123.738	<<	<<	1.123.738	1.123.738	
		CS	<<	8.494.007	<<	8.494.007	<<	<<	8.494.007	8.494.007	
		CP 2018	<<	8.409.577	<<	8.409.577	<<	<<	8.409.577	8.409.577	
		CS	<<	8.409.577	<<	8.409.577	<<	<<	8.409.577	8.409.577	
		CP 2019	<<	8.199.718	<<	8.199.718	<<	<<	8.199.718	8.199.718	
		CS	<<	8.199.718	<<	8.199.718	<<	<<	8.199.718	8.199.718	
7	7 Servizi istituzionali e generali delle amministrazioni pubbliche (32)	RS 2017	<<	1.123.738	<<	1.123.738	<<	<<	1.123.738	1.123.738	
		CP 2017	<<	8.494.007	<<	8.494.007	<<	<<	8.494.007	8.494.007	
		CS	<<	8.545.616	<<	8.545.616	<<	<<	8.545.616	8.545.616	
		CP 2018	<<	8.409.577	<<	8.409.577	<<	<<	8.409.577	8.409.577	
		CS	<<	8.409.577	<<	8.409.577	<<	<<	8.409.577	8.409.577	
		CP 2019	<<	8.199.718	<<	8.199.718	<<	<<	8.199.718	8.199.718	
7.1	Indirizzo politico (32.2)	RS 2017	<<	14.392.909	<<	14.392.909	<<	<<	14.392.909	14.392.909	
		CP 2017	<<	57.692.656	<<	57.692.656	<<	<<	57.692.656	57.692.656	
		CS	<<	60.253.066	<<	60.253.066	<<	<<	60.253.066	60.253.066	
		CP 2018	<<	94.006.195	<<	94.006.195	<<	<<	94.006.195	94.006.195	
		CS	<<	94.010.117	<<	94.010.117	<<	<<	94.010.117	94.010.117	
		CP 2019	<<	93.471.131	<<	93.471.131	<<	<<	93.471.131	93.471.131	
CS	<<	93.471.131	<<	93.471.131	<<	<<	93.471.131	93.471.131			
7.1	Indirizzo politico (32.2)	RS 2017	<<	1.254.989	<<	1.254.989	<<	<<	1.254.989	1.254.989	
		CP 2017	<<	18.706.495	<<	18.706.495	<<	<<	18.706.495	18.706.495	
		CS	<<	19.875.335	<<	19.875.335	<<	<<	19.875.335	19.875.335	
		CP 2018	<<	18.667.700	<<	18.667.700	<<	<<	18.667.700	18.667.700	
		CS	<<	18.667.700	<<	18.667.700	<<	<<	18.667.700	18.667.700	
		CP 2019	<<	18.678.636	<<	18.678.636	<<	<<	18.678.636	18.678.636	
CS	<<	18.678.636	<<	18.678.636	<<	<<	18.678.636	18.678.636			



RIEPILOGO

MINISTERO DELLO SVILUPPO ECONOMICO




MINISTERO DELLO SVILUPPO ECONOMICO
BILANCIO PER AZIONI

(in Euro)


030701/1

Missione Programma Azione Titolo	Disegno di Legge di Bilancio Sezione II più precedenti note di variazioni	Effetti finanziari Disegno di Legge di Bilancio Sezione I più precedenti note di variazioni	Disegno di Legge di Bilancio Integrato (Sez. I + Sez. II) più precedenti note di variazioni	Sezione II Variazioni che si propongono	Sezione II Previsioni risultanti dopo la presente nota	Sezione I Variazioni che si propongono	Sezione I Previsioni risultanti dopo la presente nota	Bilancio Integrato (Sez. I + Sez. II) Previsioni risultanti dopo la presente nota	
									RS
1. Competitività e sviluppo delle imprese (11)	RS	1.268.670.395	1.268.670.395	<<	1.268.670.395	<<	<<	1.268.670.395	
	CP 2017	3.755.494.225	3.903.494.225	1.000.000	3.755.494.225	<<	148.000.000	3.904.494.225	
	CS	4.281.070.305	4.429.070.305	1.000.000	4.282.070.305	<<	148.000.000	4.430.070.305	
	CP 2018	3.101.751.483	3.295.751.483	1.000.000	3.102.751.483	<<	194.000.000	3.296.751.483	
	CS	3.141.873.564	3.335.873.564	1.000.000	3.142.873.564	<<	194.000.000	3.336.873.564	
	CP 2019	2.710.898.553	2.832.898.553	1.000.000	2.711.898.553	<<	122.000.000	2.833.898.553	
	CS	2.710.904.256	2.832.904.256	1.000.000	2.711.904.256	<<	122.000.000	2.833.904.256	
	RS	570.210.553	570.210.553	<<	570.210.553	<<	<<	570.210.553	
	CP 2017	3.371.110.128	3.371.110.128	<<	3.371.110.128	20.000.000	20.000.000	3.391.110.128	
CS	3.568.751.863	3.568.751.863	<<	3.568.751.863	20.000.000	20.000.000	3.588.751.863		
CP 2018	2.917.939.332	2.917.939.332	<<	2.917.939.332	<<	10.000.000	2.927.939.332		
CS	2.917.941.878	2.917.941.878	<<	2.917.941.878	10.000.000	10.000.000	2.927.941.878		
CP 2019	2.554.794.208	2.554.794.208	<<	2.554.794.208	<<	<<	2.554.794.208		
CS	2.554.791.662	2.554.791.662	<<	2.554.791.662	<<	<<	2.554.791.662		
Spese di personale per il programma	RS	14.304	14.304	<<	14.304	<<	<<	14.304	
	CP 2017	5.747.202	5.747.202	<<	5.747.202	<<	<<	5.747.202	
	CS	5.761.202	5.761.202	<<	5.761.202	<<	<<	5.761.202	
	CP 2018	5.736.016	5.736.016	<<	5.736.016	<<	<<	5.736.016	
	CS	5.736.016	5.736.016	<<	5.736.016	<<	<<	5.736.016	
	CP 2019	5.725.723	5.725.723	<<	5.725.723	<<	<<	5.725.723	
	CS	5.725.723	5.725.723	<<	5.725.723	<<	<<	5.725.723	
	RS	14.304	14.304	<<	14.304	<<	<<	14.304	
	CP 2017	5.747.202	5.747.202	<<	5.747.202	<<	<<	5.747.202	
CS	5.761.202	5.761.202	<<	5.761.202	<<	<<	5.761.202		
CP 2018	5.736.016	5.736.016	<<	5.736.016	<<	<<	5.736.016		
CS	5.736.016	5.736.016	<<	5.736.016	<<	<<	5.736.016		
CP 2019	5.725.723	5.725.723	<<	5.725.723	<<	<<	5.725.723		
CS	5.725.723	5.725.723	<<	5.725.723	<<	<<	5.725.723		
Spese correnti	RS	14.304	14.304	<<	14.304	<<	<<	14.304	
	CP 2017	5.747.202	5.747.202	<<	5.747.202	<<	<<	5.747.202	
	CS	5.761.202	5.761.202	<<	5.761.202	<<	<<	5.761.202	
	CP 2018	5.736.016	5.736.016	<<	5.736.016	<<	<<	5.736.016	
	CS	5.736.016	5.736.016	<<	5.736.016	<<	<<	5.736.016	
	CP 2019	5.725.723	5.725.723	<<	5.725.723	<<	<<	5.725.723	
	CS	5.725.723	5.725.723	<<	5.725.723	<<	<<	5.725.723	
	RS	14.304	14.304	<<	14.304	<<	<<	14.304	
	CP 2017	5.747.202	5.747.202	<<	5.747.202	<<	<<	5.747.202	
CS	5.761.202	5.761.202	<<	5.761.202	<<	<<	5.761.202		
CP 2018	5.736.016	5.736.016	<<	5.736.016	<<	<<	5.736.016		
CS	5.736.016	5.736.016	<<	5.736.016	<<	<<	5.736.016		
CP 2019	5.725.723	5.725.723	<<	5.725.723	<<	<<	5.725.723		
CS	5.725.723	5.725.723	<<	5.725.723	<<	<<	5.725.723		




MINISTERO DELLO SVILUPPO ECONOMICO
BILANCIO PER AZIONI
(in Euro)

Missione Programma Azione Titolo	Disegno di Legge di Bilancio Sezione II più precedenti note di variazioni	Effetti finanziari Disegno di Legge di Bilancio Sezione I più precedenti note di variazioni	Disegno di Legge di Bilancio Integrato (Sez. I + Sez. II) più precedenti note di variazioni	Sezione II Variazioni che si propongono	Sezione II Previsioni risultanti dopo la presente nota	Sezione I Variazioni che si propongono	Sezione I Previsioni risultanti dopo la presente nota	Bilancio Integrato (Sez. I + Sez. II) Previsioni risultanti dopo la presente nota	030701/2
Politica industriale e politiche per la competitività del sistema produttivo nazionale	RS	3.440.010	3.440.010	<<	3.440.010	20.000.000	20.000.000	3.440.010	
	CP 2017	1.574.098	1.574.098	<<	1.574.098	20.000.000	20.000.000	21.574.098	
	CS	3.106.751	3.106.751	<<	3.106.751	20.000.000	20.000.000	23.106.751	
	CP 2018	1.500.927	1.500.927	<<	1.500.927	10.000.000	10.000.000	11.500.927	
	CS	1.500.927	1.500.927	<<	1.500.927	10.000.000	10.000.000	11.500.927	
	CP 2019	1.517.767	1.517.767	<<	1.517.767	<<	<<	1.517.767	
Spese correnti	RS	2.557.235	2.557.235	<<	2.557.235	<<	<<	2.557.235	
	CP 2017	1.315.769	1.315.769	<<	1.315.769	<<	<<	1.315.769	
	CS	1.998.422	1.998.422	<<	1.998.422	<<	<<	1.998.422	
	CP 2018	1.307.833	1.307.833	<<	1.307.833	<<	<<	1.307.833	
	CS	1.307.833	1.307.833	<<	1.307.833	<<	<<	1.307.833	
	CP 2019	1.324.673	1.324.673	<<	1.324.673	<<	<<	1.324.673	
Spese in conto capitale	RS	882.775	882.775	<<	882.775	20.000.000	20.000.000	882.775	
	CP 2017	258.329	258.329	<<	258.329	20.000.000	20.000.000	20.258.329	
	CS	1.108.329	1.108.329	<<	1.108.329	20.000.000	20.000.000	21.108.329	
	CP 2018	193.094	193.094	<<	193.094	10.000.000	10.000.000	10.193.094	
	CS	193.094	193.094	<<	193.094	10.000.000	10.000.000	10.193.094	
	CP 2019	193.094	193.094	<<	193.094	<<	<<	193.094	
Realizzazione di progetti di ricerca e sviluppo tecnologico dell'industria aeronautica	RS	99.593.349	99.593.349	<<	99.593.349	<<	<<	99.593.349	
	CP 2017	286.954.933	286.954.933	<<	286.954.933	<<	<<	286.954.933	
	CS	380.056.133	380.056.133	<<	380.056.133	<<	<<	380.056.133	
	CP 2018	286.882.994	286.882.994	<<	286.882.994	<<	<<	286.882.994	
	CS	286.882.994	286.882.994	<<	286.882.994	<<	<<	286.882.994	
	CP 2019	311.883.600	311.883.600	<<	311.883.600	<<	<<	311.883.600	
	CS	311.883.600	311.883.600	<<	311.883.600	<<	<<	311.883.600	



MINISTERO DELLO SVILUPPO ECONOMICO
BILANCIO PER AZIONI
(in Euro)

Missione Programma Azione Titolo	Disegno di Legge di Bilancio Sezione II più precedenti note di variazioni	Effetti finanziari Disegno di Legge di Bilancio Sezione I più precedenti note di variazioni	Disegno di Legge di Bilancio Integrato (Sez. I + Sez. II) più precedenti note di variazioni	Sezione II Variazioni che si propongono	Sezione II Previsioni risultanti dopo la presente nota	Sezione I Variazioni che si propongono	Sezione I Previsioni risultanti dopo la presente nota	Bilancio Integrato (Sez. I + Sez. II) Previsioni risultanti dopo la presente nota	030701/3
Spese correnti	RS	83.993	83.993	<<	83.993	<<	<<	83.993	
	CP 2017	192.202	192.202	<<	192.202	<<	<<	192.202	
	CS	192.202	192.202	<<	192.202	<<	<<	192.202	
	CP 2018	186.495	186.495	<<	186.495	<<	<<	186.495	
	CS	186.495	186.495	<<	186.495	<<	<<	186.495	
	CP 2019	187.101	187.101	<<	187.101	<<	<<	187.101	
Spese in conto capitale	RS	99.509.356	99.509.356	<<	99.509.356	<<	<<	99.509.356	
	CP 2017	286.762.731	286.762.731	<<	286.762.731	<<	<<	286.762.731	
	CS	379.863.931	379.863.931	<<	379.863.931	<<	<<	379.863.931	
	CP 2018	286.696.499	286.696.499	<<	286.696.499	<<	<<	286.696.499	
	CS	286.696.499	286.696.499	<<	286.696.499	<<	<<	286.696.499	
	CP 2019	311.696.499	311.696.499	<<	311.696.499	<<	<<	311.696.499	
Interventi per l'innovazione del sistema produttivo del settore dell'aerospazio, della sicurezza e della difesa	RS	465.961.208	465.961.208	<<	465.961.208	<<	<<	465.961.208	
	CP 2017	2.766.049.069	2.766.049.069	<<	2.766.049.069	<<	<<	2.766.049.069	
	CS	2.869.049.069	2.869.049.069	<<	2.869.049.069	<<	<<	2.869.049.069	
	CP 2018	2.313.048.477	2.313.048.477	<<	2.313.048.477	<<	<<	2.313.048.477	
	CS	2.313.048.477	2.313.048.477	<<	2.313.048.477	<<	<<	2.313.048.477	
	CP 2019	2.024.882.293	2.024.882.293	<<	2.024.882.293	<<	<<	2.024.882.293	
Spese correnti	RS	73.160	73.160	<<	73.160	<<	<<	73.160	
	CP 2017	156.196	156.196	<<	156.196	<<	<<	156.196	
	CS	156.196	156.196	<<	156.196	<<	<<	156.196	
	CP 2018	146.794	146.794	<<	146.794	<<	<<	146.794	
	CS	146.794	146.794	<<	146.794	<<	<<	146.794	
	CP 2019	147.276	147.276	<<	147.276	<<	<<	147.276	



MINISTERO DELLO SVILUPPO ECONOMICO
BILANCIO PER AZIONI
(in Euro)

Missione Programma Azione Titolo	Disegno di Legge di Bilancio Sezione II più precedenti note di variazioni	Effetti finanziari Disegno di Legge di Bilancio Sezione I più precedenti note di variazioni	Disegno di Legge di Bilancio Integrato (Sez. I + Sez. II) più precedenti note di variazioni	Sezione II Variazioni che si propongono	Sezione II Previsioni risultanti dopo la presente nota	Sezione I Variazioni che si propongono	Sezione I Previsioni risultanti dopo la presente nota	Bilancio Integrato (Sez. I + Sez. II) Previsioni risultanti dopo la presente nota	030701/4					
										RS	CP 2017	CP 2018	CP 2019	CS
Spese in conto capitale	RS	465.888.048		465.888.048	<<	<<	<<	465.888.048						
	CP 2017	2.765.892.873	<<	2.765.892.873	<<	<<	<<	2.765.892.873						
	CS	2.868.892.873	<<	2.868.892.873	<<	<<	<<	2.868.892.873						
	CP 2018	2.312.901.683	<<	2.312.901.683	<<	<<	<<	2.312.901.683						
	CS	2.312.901.683	<<	2.312.901.683	<<	<<	<<	2.312.901.683						
	CP 2019	2.024.735.017	<<	2.024.735.017	<<	<<	<<	2.024.735.017						
	CS	2.024.735.017	<<	2.024.735.017	<<	<<	2.024.735.017							
Ammortamento mutui per interventi nel settore dell'aerospazio, della sicurezza e della difesa	RS	8		8	<<	<<	<<	8						
	CP 2017	309.910.666	<<	309.910.666	<<	<<	<<	309.910.666						
	CS	309.910.666	<<	309.910.666	<<	<<	<<	309.910.666						
	CP 2018	309.910.666	<<	309.910.666	<<	<<	<<	309.910.666						
	CS	309.910.666	<<	309.910.666	<<	<<	<<	309.910.666						
	CP 2019	209.910.665	<<	209.910.665	<<	<<	<<	209.910.665						
	CS	209.910.665	<<	209.910.665	<<	<<	209.910.665							
Spese correnti	RS	8		8	<<	<<	<<	8						
	CP 2017	40.111.085	<<	40.111.085	<<	<<	<<	40.111.085						
	CS	40.111.085	<<	40.111.085	<<	<<	<<	40.111.085						
	CP 2018	29.450.452	<<	29.450.452	<<	<<	<<	29.450.452						
	CS	29.450.452	<<	29.450.452	<<	<<	<<	29.450.452						
	CP 2019	18.360.035	<<	18.360.035	<<	<<	<<	18.360.035						
	CS	18.360.035	<<	18.360.035	<<	<<	18.360.035							
Rimborso passività finanziarie	RS	<<		<<	<<	<<	<<	<<						
	CP 2017	269.799.581	<<	269.799.581	<<	<<	<<	269.799.581						
	CS	269.799.581	<<	269.799.581	<<	<<	<<	269.799.581						
	CP 2018	280.460.214	<<	280.460.214	<<	<<	<<	280.460.214						
	CS	280.460.214	<<	280.460.214	<<	<<	<<	280.460.214						
	CP 2019	191.550.630	<<	191.550.630	<<	<<	<<	191.550.630						
	CS	191.550.630	<<	191.550.630	<<	<<	191.550.630							



MINISTERO DELLO SVILUPPO ECONOMICO
BILANCIO PER AZIONI

(in Euro)

030701/5

Missione Programma Azione Titolo	Disegno di Legge di Bilancio Sezione II più precedenti note di variazioni	Effetti finanziari Disegno di Legge di Bilancio Sezione I più precedenti note di variazioni	Disegno di Legge di Bilancio Integrato (Sez. I + Sez. II) più precedenti note di variazioni	Sezione II Variazioni che si propongono	Sezione II Previsioni risultanti dopo la presente nota	Sezione I Variazioni che si propongono	Sezione I Previsioni risultanti dopo la presente nota	Bilancio Integrato (Sez. I + Sez. II) Previsioni risultanti dopo la presente nota
Promozione delle PMI e del movimento cooperativo	RS	1.201.674	1.201.674	<<	1.201.674	<<	<<	1.201.674
	CP 2017	874.160	874.160	<<	874.160	<<	<<	874.160
	CS	868.042	868.042	<<	868.042	<<	<<	868.042
	CP 2018	860.252	860.252	<<	860.252	<<	<<	860.252
	CS	862.798	862.798	<<	862.798	<<	<<	862.798
	CP 2019	874.160	874.160	<<	874.160	<<	<<	874.160
	CS	871.614	871.614	<<	871.614	<<	<<	871.614
Spese correnti	RS	1.201.674	1.201.674	<<	1.201.674	<<	<<	1.201.674
	CP 2017	874.160	874.160	<<	874.160	<<	<<	874.160
	CS	868.042	868.042	<<	868.042	<<	<<	868.042
	CP 2018	860.252	860.252	<<	860.252	<<	<<	860.252
	CS	862.798	862.798	<<	862.798	<<	<<	862.798
	CP 2019	874.160	874.160	<<	874.160	<<	<<	874.160
	CS	871.614	871.614	<<	871.614	<<	<<	871.614
1.2 Vigilanza sugli enti, sul sistema cooperativo e sulle gestioni commissariali (11.6)	RS	321.616.575	321.616.575	<<	321.616.575	<<	<<	321.616.575
	CP 2017	215.314.650	215.314.650	1.000.000	216.314.650	<<	<<	216.314.650
	CS	487.497.351	487.497.351	1.000.000	488.497.351	<<	<<	488.497.351
	CP 2018	15.101.616	15.101.616	1.000.000	16.101.616	<<	<<	16.101.616
	CS	50.101.616	50.101.616	1.000.000	51.101.616	<<	<<	51.101.616
	CP 2019	14.832.162	14.832.162	1.000.000	15.832.162	<<	<<	15.832.162
	CS	14.833.902	14.833.902	1.000.000	15.833.902	<<	<<	15.833.902
Spese di personale per il programma	RS	20.000	20.000	<<	20.000	<<	<<	20.000
	CP 2017	5.879.263	5.879.263	<<	5.879.263	<<	<<	5.879.263
	CS	5.899.263	5.899.263	<<	5.899.263	<<	<<	5.899.263
	CP 2018	5.872.393	5.872.393	<<	5.872.393	<<	<<	5.872.393
	CS	5.872.393	5.872.393	<<	5.872.393	<<	<<	5.872.393
	CP 2019	5.866.071	5.866.071	<<	5.866.071	<<	<<	5.866.071
	CS	5.866.071	5.866.071	<<	5.866.071	<<	<<	5.866.071




MINISTERO DELLO SVILUPPO ECONOMICO
BILANCIO PER AZIONI
(in Euro)

Missione Programma Azione Titolo	Disegno di Legge di Bilancio Sezione II più precedenti note di variazioni		Effetti finanziari Disegno di Legge di Bilancio Sezione I più precedenti note di variazioni		Disegno di Legge di Bilancio Integrato (Sez. I + Sez. II) più precedenti note di variazioni		Sezione II Variazioni che si propongono		Sezione II Previsioni risultanti dopo la presente nota		Sezione I Variazioni che si propongono		Sezione I Previsioni risultanti dopo la presente nota		Bilancio Integrato (Sez. I + Sez. II) Previsioni risultanti dopo la presente nota	
	RS	CP	CS	CP	CS	CP	CS	CP	CS	CP	CS	CP	CS	CP	CS	CP
Spese correnti	RS		20.000			20.000		<<		20.000		<<		20.000		20.000
	CP 2017		5.879.263	<<	<<	5.879.263	<<	<<	5.879.263	<<	<<	<<	<<	5.879.263	<<	5.879.263
	CS		5.899.263	<<	<<	5.899.263	<<	<<	5.899.263	<<	<<	<<	<<	5.899.263	<<	5.899.263
	CP 2018		5.872.393	<<	<<	5.872.393	<<	<<	5.872.393	<<	<<	<<	<<	5.872.393	<<	5.872.393
	CS		5.872.393	<<	<<	5.872.393	<<	<<	5.872.393	<<	<<	<<	<<	5.872.393	<<	5.872.393
	CP 2019		5.866.071	<<	<<	5.866.071	<<	<<	5.866.071	<<	5.866.071	<<	<<	5.866.071	<<	5.866.071
Vigilanza sulle società fiduciarie e di revisione, sul sistema cooperativo e sugli enti vigilati	RS		4.046.167	<<	<<	4.046.167	<<	<<	4.046.167	<<	<<	<<	<<	4.046.167	<<	4.046.167
	CP 2017		8.191.577	<<	<<	8.191.577	<<	1.000.000	9.191.577	<<	<<	<<	<<	9.191.577	<<	9.191.577
	CS		10.329.827	<<	<<	10.329.827	<<	1.000.000	11.329.827	<<	<<	<<	<<	11.329.827	<<	11.329.827
	CP 2018		8.024.879	<<	<<	8.024.879	<<	1.000.000	9.024.879	<<	<<	<<	<<	9.024.879	<<	9.024.879
	CS		8.024.879	<<	<<	8.024.879	<<	1.000.000	9.024.879	<<	<<	<<	<<	9.024.879	<<	9.024.879
	CP 2019		7.745.279	<<	<<	7.745.279	<<	1.000.000	8.745.279	<<	<<	<<	<<	8.745.279	<<	8.745.279
Spese correnti	RS		4.030.648	<<	<<	4.030.648	<<	<<	4.030.648	<<	<<	<<	<<	4.030.648	<<	4.030.648
	CP 2017		8.159.766	<<	<<	8.159.766	<<	1.000.000	9.159.766	<<	<<	<<	<<	9.159.766	<<	9.159.766
	CS		10.298.016	<<	<<	10.298.016	<<	1.000.000	11.298.016	<<	<<	<<	<<	11.298.016	<<	11.298.016
	CP 2018		8.016.871	<<	<<	8.016.871	<<	1.000.000	9.016.871	<<	<<	<<	<<	9.016.871	<<	9.016.871
	CS		8.016.871	<<	<<	8.016.871	<<	1.000.000	9.016.871	<<	<<	<<	<<	9.016.871	<<	9.016.871
	CP 2019		7.737.271	<<	<<	7.737.271	<<	1.000.000	8.737.271	<<	<<	<<	<<	8.737.271	<<	8.737.271
Spese in conto capitale	RS		15.519	<<	<<	15.519	<<	<<	15.519	<<	<<	<<	<<	15.519	<<	15.519
	CP 2017		31.811	<<	<<	31.811	<<	<<	31.811	<<	<<	<<	<<	31.811	<<	31.811
	CS		31.811	<<	<<	31.811	<<	<<	31.811	<<	<<	<<	<<	31.811	<<	31.811
	CP 2018		8.008	<<	<<	8.008	<<	<<	8.008	<<	<<	<<	<<	8.008	<<	8.008
	CS		8.008	<<	<<	8.008	<<	<<	8.008	<<	<<	<<	<<	8.008	<<	8.008
	CP 2019		8.008	<<	<<	8.008	<<	<<	8.008	<<	<<	<<	<<	8.008	<<	8.008



MINISTERO DELLO SVILUPPO ECONOMICO
BILANCIO PER AZIONI
(in Euro)


Missione Programma Azione Titolo	Disegno di Legge di Bilancio Sezione II più precedenti note di variazioni	Effetti finanziari Disegno di Legge di Bilancio Sezione I più precedenti note di variazioni	Disegno di Legge di Bilancio Integrato (Sez. I + Sez. II) più precedenti note di variazioni	Sezione II Variazioni che si propongono	Sezione II Previsioni risultanti dopo la presente nota	Sezione I Variazioni che si propongono	Sezione I Previsioni risultanti dopo la presente nota	Bilancio Integrato (Sez. I + Sez. II) Previsioni risultanti dopo la presente nota	030/7017		
										RS CP 2017	CP 2018
Gestione delle procedure di amministrazione straordinaria delle grandi imprese in crisi e di liquidazione coatta amministrativa di enti cooperativi e società fiduciarie	317.550.408	<<	317.550.408	<<	317.550.408	<<	<<	317.550.408			
	201.243.810	<<	201.243.810	<<	201.243.810	<<	<<	201.243.810			
	471.268.261	<<	471.268.261	<<	471.268.261	<<	<<	471.268.261			
	1.204.344	<<	1.204.344	<<	1.204.344	<<	<<	1.204.344			
	36.204.344	<<	36.204.344	<<	36.204.344	<<	<<	36.204.344			
	1.220.812	<<	1.220.812	<<	1.220.812	<<	<<	1.220.812			
Spese correnti	1.220.812	<<	1.220.812	<<	1.220.812	<<	<<	1.220.812			
	2.524.716	<<	2.524.716	<<	2.524.716	<<	<<	2.524.716			
	1.211.705	<<	1.211.705	<<	1.211.705	<<	<<	1.211.705			
	1.211.705	<<	1.211.705	<<	1.211.705	<<	<<	1.211.705			
	1.194.552	<<	1.194.552	<<	1.194.552	<<	<<	1.194.552			
	1.194.552	<<	1.194.552	<<	1.194.552	<<	<<	1.194.552			
Spese in conto capitale	1.211.020	<<	1.211.020	<<	1.211.020	<<	<<	1.211.020			
	1.211.020	<<	1.211.020	<<	1.211.020	<<	<<	1.211.020			
	315.025.692	<<	315.025.692	<<	315.025.692	<<	<<	315.025.692			
	200.032.105	<<	200.032.105	<<	200.032.105	<<	<<	200.032.105			
	470.056.556	<<	470.056.556	<<	470.056.556	<<	<<	470.056.556			
	9.792	<<	9.792	<<	9.792	<<	<<	9.792			
	35.009.792	<<	35.009.792	<<	35.009.792	<<	<<	35.009.792			
	9.792	<<	9.792	<<	9.792	<<	<<	9.792			
	9.792	<<	9.792	<<	9.792	<<	<<	9.792			



MINISTERO DELLO SVILUPPO ECONOMICO
BILANCIO PER AZIONI

(in Euro)

Missione Programma Azione Titolo	Disegno di Legge di Bilancio Sezione II più precedenti note di variazioni	Effetti finanziari Disegno di Legge di Bilancio Sezione I più precedenti note di variazioni	Disegno di Legge di Bilancio Integrato (Sez. I + Sez. II) più precedenti note di variazioni	Sezione II Variazioni che si propongono	Sezione II Previsioni risultanti dopo la presente nota	Sezione I Variazioni che si propongono	Sezione I Previsioni risultanti dopo la presente nota	Bilancio Integrato (Sez. I + Sez. II) Previsioni risultanti dopo la presente nota	030701/8					
										RS	CP 2017	CP 2018	CP 2019	CS
1.3 Incentivazione del sistema produttivo (11.7)		335.865.753	148.000.000	335.865.753	<<	-20.000.000	128.000.000	335.865.753						
		118.028.272	148.000.000	266.028.272	<<	-20.000.000	128.000.000	246.028.272						
		138.219.347	148.000.000	286.219.347	<<	-20.000.000	128.000.000	266.219.347						
		117.707.121	194.000.000	311.707.121	<<	-10.000.000	184.000.000	301.707.121						
		117.707.121	194.000.000	311.707.121	<<	-10.000.000	184.000.000	301.707.121						
		90.262.425	122.000.000	212.262.425	<<	<<	122.000.000	212.262.425						
	90.262.425	122.000.000	212.262.425	<<	90.262.425	<<	122.000.000	212.262.425						
Spese di personale per il programma		45.000	<<	45.000	<<	<<	<<	45.000						
		13.504.295	<<	13.504.295	<<	<<	<<	13.504.295						
		13.549.295	<<	13.549.295	<<	<<	<<	13.549.295						
		13.486.917	<<	13.486.917	<<	<<	<<	13.486.917						
		13.486.917	<<	13.486.917	<<	<<	<<	13.486.917						
		13.470.928	<<	13.470.928	<<	<<	<<	13.470.928						
Spese correnti		13.470.928	<<	13.470.928	<<	<<	<<	13.470.928						
		45.000	<<	45.000	<<	<<	<<	45.000						
		13.504.295	<<	13.504.295	<<	<<	<<	13.504.295						
		13.549.295	<<	13.549.295	<<	<<	<<	13.549.295						
		13.486.917	<<	13.486.917	<<	<<	<<	13.486.917						
		13.486.917	<<	13.486.917	<<	<<	<<	13.486.917						
Finanziamenti agevolati, contributi in c/interessi e in c/capitale, per lo sviluppo delle imprese		13.470.928	<<	13.470.928	<<	<<	<<	13.470.928						
		13.470.928	<<	13.470.928	<<	<<	<<	13.470.928						
		335.217.440	<<	335.217.440	<<	<<	<<	335.217.440						
		89.699.841	148.000.000	237.699.841	<<	-20.000.000	128.000.000	217.699.841						
		109.845.916	148.000.000	257.845.916	<<	-20.000.000	128.000.000	237.845.916						
		89.510.465	194.000.000	283.510.465	<<	-10.000.000	184.000.000	273.510.465						
		89.510.465	194.000.000	283.510.465	<<	-10.000.000	184.000.000	273.510.465						
		75.079.195	119.000.000	194.079.195	<<	<<	119.000.000	194.079.195						
		75.079.195	119.000.000	194.079.195	<<	<<	119.000.000	194.079.195						
		335.217.440	<<	335.217.440	<<	<<	<<	335.217.440						
		89.699.841	148.000.000	237.699.841	<<	-20.000.000	128.000.000	217.699.841						
		109.845.916	148.000.000	257.845.916	<<	-20.000.000	128.000.000	237.845.916						



MINISTERO DELLO SVILUPPO ECONOMICO
BILANCIO PER AZIONI

(in Euro)

Missione Programma Azione Titolo	Disegno di Legge di Bilancio Sezione II più precedenti note di variazioni	Effetti finanziari Disegno di Legge di Bilancio Sezione I più precedenti note di variazioni	Disegno di Legge di Bilancio Integrato (Sez. I + Sez. II) più precedenti note di variazioni	Sezione II Variazioni che si propongono	Sezione II Previsioni risultanti dopo la presente nota	Sezione I Variazioni che si propongono	Sezione I Previsioni risultanti dopo la presente nota	Bilancio Integrato (Sez. I + Sez. II) Previsioni risultanti dopo la presente nota	030701/9
Spese correnti	RS	549.283	549.283	<<	549.283	<<	<<	549.283	
	CP 2017	2.507.451	2.507.451	<<	2.507.451	<<	<<	2.507.451	
	CS	2.653.526	2.653.526	<<	2.653.526	<<	<<	2.653.526	
	CP 2018	2.493.410	2.493.410	<<	2.493.410	<<	<<	2.493.410	
	CS	2.493.410	2.493.410	<<	2.493.410	<<	<<	2.493.410	
	CP 2019	2.496.758	2.496.758	<<	2.496.758	<<	<<	2.496.758	
Spese in conto capitale	RS	334.668.157	334.668.157	<<	334.668.157	<<	<<	334.668.157	
	CP 2017	87.192.390	148.000.000	<<	235.192.390	<<	128.000.000	215.192.390	
	CS	107.192.390	148.000.000	<<	255.192.390	<<	128.000.000	235.192.390	
	CP 2018	87.017.055	194.000.000	<<	281.017.055	<<	184.000.000	271.017.055	
	CS	87.017.055	194.000.000	<<	281.017.055	<<	184.000.000	271.017.055	
	CP 2019	72.582.437	119.000.000	<<	191.582.437	<<	119.000.000	191.582.437	
Garanzie a sostegno del credito alle PMI	RS	603.313	603.313	<<	603.313	<<	<<	603.313	
	CP 2017	14.824.136	<<	<<	14.824.136	<<	<<	14.824.136	
	CS	14.824.136	<<	<<	14.824.136	<<	<<	14.824.136	
	CP 2018	14.709.739	<<	<<	14.709.739	<<	<<	14.709.739	
	CS	14.709.739	<<	<<	14.709.739	<<	<<	14.709.739	
	CP 2019	1.712.302	3.000.000	<<	4.712.302	<<	3.000.000	4.712.302	
Spese correnti	RS	528.314	528.314	<<	528.314	<<	<<	528.314	
	CP 2017	1.635.195	<<	<<	1.635.195	<<	<<	1.635.195	
	CS	1.635.195	<<	<<	1.635.195	<<	<<	1.635.195	
	CP 2018	1.630.752	<<	<<	1.630.752	<<	<<	1.630.752	
	CS	1.630.752	<<	<<	1.630.752	<<	<<	1.630.752	
	CP 2019	1.633.315	<<	<<	1.633.315	<<	<<	1.633.315	




MINISTERO DELLO SVILUPPO ECONOMICO
BILANCIO PER AZIONI
(in Euro)

Missione Programma Azione Titolo	Disegno di Legge di Bilancio Sezione II più precedenti note di variazioni	Effetti finanziari Disegno di Legge di Bilancio Sezione I più precedenti note di variazioni	Disegno di Legge di Bilancio Integrato (Sez. I + Sez. II) più precedenti note di variazioni	Sezione II Variazioni che si propongono	Sezione II Previsioni risultanti dopo la presente nota	Sezione I Variazioni che si propongono	Sezione I Previsioni risultanti dopo la presente nota	Bilancio Integrato (Sez. I + Sez. II) Previsioni risultanti dopo la presente nota	030/701/10
Spese in conto capitale	RS	74.999	74.999	74.999	<<	<<	<<	74.999	
	CP 2017	13.188.941	<<	13.188.941	<<	<<	<<	13.188.941	
	CS	13.188.941	<<	13.188.941	<<	<<	<<	13.188.941	
	CP 2018	13.078.987	<<	13.078.987	<<	<<	<<	13.078.987	
	CS	13.078.987	<<	13.078.987	<<	<<	<<	13.078.987	
	CP 2019	78.987	3.000.000	3.078.987	<<	78.987	<<	3.078.987	
CS	78.987	3.000.000	3.078.987	<<	78.987	<<	3.078.987		
1.4 Lotta alla contraffazione e tutela della proprietà industriale (11.10)	RS	40.972.846	40.972.846	40.972.846	<<	<<	<<	40.972.846	
	CP 2017	50.457.541	<<	50.457.541	<<	<<	<<	50.457.541	
	CS	86.013.442	<<	86.013.442	<<	<<	<<	86.013.442	
	CP 2018	50.420.273	<<	50.420.273	<<	<<	<<	50.420.273	
	CS	55.539.808	<<	55.539.808	<<	<<	<<	55.539.808	
	CP 2019	50.426.295	<<	50.426.295	<<	50.426.295	<<	50.426.295	
CS	50.432.804	<<	50.432.804	<<	50.432.804	<<	50.432.804		
Spese di personale per il programma	RS	20.000	20.000	20.000	<<	<<	<<	20.000	
	CP 2017	5.549.443	<<	5.549.443	<<	<<	<<	5.549.443	
	CS	5.569.443	<<	5.569.443	<<	<<	<<	5.569.443	
	CP 2018	5.543.598	<<	5.543.598	<<	<<	<<	5.543.598	
	CS	5.543.598	<<	5.543.598	<<	<<	<<	5.543.598	
	CP 2019	5.538.220	<<	5.538.220	<<	5.538.220	<<	5.538.220	
CS	5.538.220	<<	5.538.220	<<	5.538.220	<<	5.538.220		
Spese correnti	RS	20.000	20.000	20.000	<<	<<	<<	20.000	
	CP 2017	5.549.443	<<	5.549.443	<<	<<	<<	5.549.443	
	CS	5.569.443	<<	5.569.443	<<	<<	<<	5.569.443	
	CP 2018	5.543.598	<<	5.543.598	<<	<<	<<	5.543.598	
	CS	5.543.598	<<	5.543.598	<<	<<	<<	5.543.598	
	CP 2019	5.538.220	<<	5.538.220	<<	5.538.220	<<	5.538.220	
CS	5.538.220	<<	5.538.220	<<	5.538.220	<<	5.538.220		



MINISTERO DELLO SVILUPPO ECONOMICO
BILANCIO PER AZIONI
(in Euro)

Missione Programma Azione Titolo	Disegno di Legge di Bilancio Sezione II più precedenti note di variazioni	Effetti finanziari Disegno di Legge di Bilancio Sezione I più precedenti note di variazioni	Disegno di Legge di Bilancio Integrato (Sez. I + Sez. II) più precedenti note di variazioni	Sezione II Variazioni che si propongono	Sezione II Previsioni risultanti dopo la presente nota	Sezione I Variazioni che si propongono	Sezione I Previsioni risultanti dopo la presente nota	Bilancio Integrato (Sez. I + Sez. II) Previsioni risultanti dopo la presente nota	030701/11
Tutela, incentivazione e valorizzazione della proprietà industriale e contrasto dei fenomeni contraffattivi	RS	40.952.846	40.952.846	<<	40.952.846	<<	<<	40.952.846	
	CP 2017	5.296.676	<<	5.296.676	<<	<<	<<	5.296.676	
	CS	40.832.577	<<	40.832.577	<<	<<	<<	40.832.577	
	CP 2018	5.265.253	<<	5.265.253	<<	<<	<<	5.265.253	
	CS	10.384.788	<<	10.384.788	<<	<<	<<	10.384.788	
	CP 2019	5.276.653	<<	5.276.653	<<	5.276.653	<<	5.276.653	
	CS	5.283.162	<<	5.283.162	<<	<<	<<	5.283.162	
Spese correnti	RS	603.178	603.178	<<	603.178	<<	<<	603.178	
	CP 2017	2.430.692	<<	2.430.692	<<	<<	<<	2.430.692	
	CS	3.006.632	<<	3.006.632	<<	<<	<<	3.006.632	
	CP 2018	2.413.578	<<	2.413.578	<<	<<	<<	2.413.578	
	CS	2.410.962	<<	2.410.962	<<	<<	<<	2.410.962	
	CP 2019	2.424.978	<<	2.424.978	<<	2.424.978	<<	2.424.978	
	CS	2.425.362	<<	2.425.362	<<	<<	<<	2.425.362	
Spese in conto capitale	RS	40.349.668	40.349.668	<<	40.349.668	<<	<<	40.349.668	
	CP 2017	2.865.984	<<	2.865.984	<<	<<	<<	2.865.984	
	CS	37.825.945	<<	37.825.945	<<	<<	<<	37.825.945	
	CP 2018	2.851.675	<<	2.851.675	<<	<<	<<	2.851.675	
	CS	7.973.826	<<	7.973.826	<<	<<	<<	7.973.826	
	CP 2019	2.851.675	<<	2.851.675	<<	2.851.675	<<	2.851.675	
	CS	2.857.800	<<	2.857.800	<<	<<	<<	2.857.800	
Partecipazione agli organismi internazionali per la difesa della proprietà industriale	RS	<<	<<	<<	<<	<<	<<	<<	
	CP 2017	39.611.422	<<	39.611.422	<<	<<	<<	39.611.422	
	CS	39.611.422	<<	39.611.422	<<	<<	<<	39.611.422	
	CP 2018	39.611.422	<<	39.611.422	<<	<<	<<	39.611.422	
	CS	39.611.422	<<	39.611.422	<<	<<	<<	39.611.422	
	CP 2019	39.611.422	<<	39.611.422	<<	39.611.422	<<	39.611.422	
	CS	39.611.422	<<	39.611.422	<<	<<	<<	39.611.422	



MINISTERO DELLO SVILUPPO ECONOMICO
BILANCIO PER AZIONI

(in Euro)

030701/12

Missione Programma Azione Titolo	Disegno di Legge di Bilancio Sezione II più precedenti note di variazioni		Effetti finanziari Disegno di Legge di Bilancio Sezione I più precedenti note di variazioni		Disegno di Legge di Bilancio Integrato (Sez. I + Sez. II) più precedenti note di variazioni		Sezione II Variazioni che si propongono		Sezione II Previsioni risultanti dopo la presente nota		Sezione I Variazioni che si propongono		Sezione I Previsioni risultanti dopo la presente nota		Bilancio Integrato (Sez. I + Sez. II) Previsioni risultanti dopo la presente nota	
	RS	CP	RS	CP	RS	CP	RS	CP	RS	CP	RS	CP	RS	CP	RS	CP
Spese correnti	CP 2017	<<	<<	<<	<<	<<	<<	<<	<<	<<	<<	<<	<<	<<	<<	<<
	CP 2018	39.611.422	39.611.422	39.611.422	39.611.422	39.611.422	39.611.422	39.611.422	39.611.422	39.611.422	39.611.422	39.611.422	39.611.422	39.611.422	39.611.422	39.611.422
	CP 2019	39.611.422	39.611.422	39.611.422	39.611.422	39.611.422	39.611.422	39.611.422	39.611.422	39.611.422	39.611.422	39.611.422	39.611.422	39.611.422	39.611.422	39.611.422
	CP 2017	4.668	4.668	4.668	4.668	4.668	4.668	4.668	4.668	4.668	4.668	4.668	4.668	4.668	4.668	4.668
	CP 2018	583.634	583.634	583.634	583.634	583.634	583.634	583.634	583.634	583.634	583.634	583.634	583.634	583.634	583.634	583.634
	CP 2019	588.302	588.302	588.302	588.302	588.302	588.302	588.302	588.302	588.302	588.302	588.302	588.302	588.302	588.302	588.302
1.5 Coordinamento azione amministrativa, attuazione di indirizzi e programmi per favore competitività e sviluppo delle imprese, dei servizi di comunicazione e del settore energetico (11.11)	CP 2018	583.141	583.141	583.141	583.141	583.141	583.141	583.141	583.141	583.141	583.141	583.141	583.141	583.141	583.141	583.141
	CP 2019	583.141	583.141	583.141	583.141	583.141	583.141	583.141	583.141	583.141	583.141	583.141	583.141	583.141	583.141	583.141
	CP 2017	583.463	583.463	583.463	583.463	583.463	583.463	583.463	583.463	583.463	583.463	583.463	583.463	583.463	583.463	583.463
	CP 2018	583.463	583.463	583.463	583.463	583.463	583.463	583.463	583.463	583.463	583.463	583.463	583.463	583.463	583.463	583.463
	CP 2019	583.463	583.463	583.463	583.463	583.463	583.463	583.463	583.463	583.463	583.463	583.463	583.463	583.463	583.463	583.463
	CP 2017	<<	<<	<<	<<	<<	<<	<<	<<	<<	<<	<<	<<	<<	<<	<<
Spese di personale per il programma	CP 2018	510.688	510.688	510.688	510.688	510.688	510.688	510.688	510.688	510.688	510.688	510.688	510.688	510.688	510.688	510.688
	CP 2019	510.599	510.599	510.599	510.599	510.599	510.599	510.599	510.599	510.599	510.599	510.599	510.599	510.599	510.599	510.599
	CP 2017	510.517	510.517	510.517	510.517	510.517	510.517	510.517	510.517	510.517	510.517	510.517	510.517	510.517	510.517	510.517
	CP 2018	510.517	510.517	510.517	510.517	510.517	510.517	510.517	510.517	510.517	510.517	510.517	510.517	510.517	510.517	510.517
	CP 2019	510.517	510.517	510.517	510.517	510.517	510.517	510.517	510.517	510.517	510.517	510.517	510.517	510.517	510.517	510.517
	CP 2017	<<	<<	<<	<<	<<	<<	<<	<<	<<	<<	<<	<<	<<	<<	<<
Spese correnti	CP 2018	510.688	510.688	510.688	510.688	510.688	510.688	510.688	510.688	510.688	510.688	510.688	510.688	510.688	510.688	510.688
	CP 2019	510.599	510.599	510.599	510.599	510.599	510.599	510.599	510.599	510.599	510.599	510.599	510.599	510.599	510.599	510.599
	CP 2017	510.688	510.688	510.688	510.688	510.688	510.688	510.688	510.688	510.688	510.688	510.688	510.688	510.688	510.688	510.688
	CP 2018	510.599	510.599	510.599	510.599	510.599	510.599	510.599	510.599	510.599	510.599	510.599	510.599	510.599	510.599	510.599
	CP 2019	510.517	510.517	510.517	510.517	510.517	510.517	510.517	510.517	510.517	510.517	510.517	510.517	510.517	510.517	510.517
	CP 2017	<<	<<	<<	<<	<<	<<	<<	<<	<<	<<	<<	<<	<<	<<	<<




MINISTERO DELLO SVILUPPO ECONOMICO
BILANCIO PER AZIONI

(in Euro)

030/701/13

Missione Programma Azione Titolo	Disegno di Legge di Bilancio Sezione II più precedenti note di variazioni	Effetti finanziari Disegno di Legge di Bilancio Sezione I più precedenti note di variazioni	Disegno di Legge di Bilancio Integrato (Sez. I + Sez. II) più precedenti note di variazioni	Sezione II Variazioni che si propongono	Sezione II Previsioni risultanti dopo la presente nota	Sezione I Variazioni che si propongono	Sezione I Previsioni risultanti dopo la presente nota	Bilancio Integrato (Sez. I + Sez. II) Previsioni risultanti dopo la presente nota
Promozione e coordinamento interno all'Amministrazione e con soggetti pubblici e privati nazionali ed internazionali	4.668	<<	4.668	<<	4.668	<<	<<	4.668
	72.946	<<	72.946	<<	72.946	<<	<<	72.946
	77.614	<<	77.614	<<	77.614	<<	<<	77.614
	72.542	<<	72.542	<<	72.542	<<	<<	72.542
	72.542	<<	72.542	<<	72.542	<<	<<	72.542
	72.946	<<	72.946	<<	72.946	<<	<<	72.946
Spese correnti	72.946	<<	72.946	<<	72.946	<<	<<	72.946
	51	<<	51	<<	51	<<	<<	51
	56.967	<<	56.967	<<	56.967	<<	<<	56.967
	57.018	<<	57.018	<<	57.018	<<	<<	57.018
	56.563	<<	56.563	<<	56.563	<<	<<	56.563
	56.563	<<	56.563	<<	56.563	<<	<<	56.563
Spese in conto capitale	56.967	<<	56.967	<<	56.967	<<	<<	56.967
	56.967	<<	56.967	<<	56.967	<<	<<	56.967
	4.617	<<	4.617	<<	4.617	<<	<<	4.617
	15.979	<<	15.979	<<	15.979	<<	<<	15.979
	20.596	<<	20.596	<<	20.596	<<	<<	20.596
	15.979	<<	15.979	<<	15.979	<<	<<	15.979
	15.979	<<	15.979	<<	15.979	<<	<<	15.979
	15.979	<<	15.979	<<	15.979	<<	<<	15.979
	15.979	<<	15.979	<<	15.979	<<	<<	15.979
	15.979	<<	15.979	<<	15.979	<<	<<	15.979
	15.979	<<	15.979	<<	15.979	<<	<<	15.979
	15.979	<<	15.979	<<	15.979	<<	<<	15.979




MINISTERO DELLO SVILUPPO ECONOMICO
BILANCIO PER AZIONI

(in Euro)

030701/14

Missione Programma Azione Titolo	Disegno di Legge di Bilancio Sezione II più precedenti note di variazioni	Effetti finanziari Disegno di Legge di Bilancio Sezione I più precedenti note di variazioni	Disegno di Legge di Bilancio Integrato (Sez. I + Sez. II) più precedenti note di variazioni	Sezione II Variazioni che si propongono	Sezione II Previsioni risultanti dopo la presente nota	Sezione I Variazioni che si propongono	Sezione I Previsioni risultanti dopo la presente nota	Bilancio Integrato (Sez. I + Sez. II) Previsioni risultanti dopo la presente nota
2. Regolazione dei mercati (12)	RS	30.842.515	30.842.515	<<	30.842.515	<<	<<	30.842.515
	CP 2017	15.638.394	15.638.394	<<	15.638.394	<<	<<	15.638.394
	CS	35.736.106	35.736.106	<<	35.736.106	<<	<<	35.736.106
	CP 2018	15.485.813	15.485.813	<<	15.485.813	<<	<<	15.485.813
	CS	15.476.626	15.476.626	<<	15.476.626	<<	<<	15.476.626
	CP 2019	13.668.593	13.668.593	<<	13.668.593	<<	<<	13.668.593
	CS	13.659.406	13.659.406	<<	13.659.406	<<	<<	13.659.406
2.1 Vigilanza sui mercati e sui prodotti, promozione della concorrenza e tutela dei consumatori (12.4)	RS	30.842.515	30.842.515	<<	30.842.515	<<	<<	30.842.515
	CP 2017	15.638.394	15.638.394	<<	15.638.394	<<	<<	15.638.394
	CS	35.736.106	35.736.106	<<	35.736.106	<<	<<	35.736.106
	CP 2018	15.485.813	15.485.813	<<	15.485.813	<<	<<	15.485.813
	CS	15.476.626	15.476.626	<<	15.476.626	<<	<<	15.476.626
	CP 2019	13.668.593	13.668.593	<<	13.668.593	<<	<<	13.668.593
	CS	13.659.406	13.659.406	<<	13.659.406	<<	<<	13.659.406
Spese di personale per il programma	RS	24.000	24.000	<<	24.000	<<	<<	24.000
	CP 2017	7.858.815	7.858.815	<<	7.858.815	<<	<<	7.858.815
	CS	7.882.815	7.882.815	<<	7.882.815	<<	<<	7.882.815
	CP 2018	7.816.690	7.816.690	<<	7.816.690	<<	<<	7.816.690
	CS	7.816.690	7.816.690	<<	7.816.690	<<	<<	7.816.690
	CP 2019	7.742.044	7.742.044	<<	7.742.044	<<	<<	7.742.044
	CS	7.742.044	7.742.044	<<	7.742.044	<<	<<	7.742.044
Spese correnti	RS	24.000	24.000	<<	24.000	<<	<<	24.000
	CP 2017	7.858.815	7.858.815	<<	7.858.815	<<	<<	7.858.815
	CS	7.882.815	7.882.815	<<	7.882.815	<<	<<	7.882.815
	CP 2018	7.816.690	7.816.690	<<	7.816.690	<<	<<	7.816.690
	CS	7.816.690	7.816.690	<<	7.816.690	<<	<<	7.816.690
	CP 2019	7.742.044	7.742.044	<<	7.742.044	<<	<<	7.742.044
	CS	7.742.044	7.742.044	<<	7.742.044	<<	<<	7.742.044




MINISTERO DELLO SVILUPPO ECONOMICO
BILANCIO PER AZIONI

(in Euro)

030701/15

Missione Programma Azione Titolo	Disegno di Legge di Bilancio Sezione II più precedenti note di variazioni	Effetti finanziari Disegno di Legge di Bilancio Sezione I più precedenti note di variazioni	Disegno di Legge di Bilancio Integrato (Sez. I + Sez. II) più precedenti note di variazioni	Sezione II Variazioni che si propongono	Sezione II Previsioni risultanti dopo la presente nota	Sezione I Variazioni che si propongono	Sezione I Previsioni risultanti dopo la presente nota	Bilancio Integrato (Sez. I + Sez. II) Previsioni risultanti dopo la presente nota					
									RS	CP 2017	CS	CP 2018	CS
Armonizzazione del mercato, concorrenza, tutela dei consumatori e vigilanza su fondi CONSAP, Unioncamere, sistema delle CCIAA, registro delle imprese e REA	RS	30.587.769	30.587.769	<<	30.587.769	<<	<<	30.587.769					
	CP 2017	2.014.725	2.014.725	<<	2.014.725	<<	<<	2.014.725					
	CS	22.097.624	22.097.624	<<	22.097.624	<<	<<	22.097.624					
	CP 2018	2.000.584	2.000.584	<<	2.000.584	<<	<<	2.000.584					
	CS	2.000.584	2.000.584	<<	2.000.584	<<	<<	2.000.584					
	CP 2019	827.483	827.483	<<	827.483	<<	<<	827.483					
CS	827.483	827.483	<<	827.483	<<	<<	827.483						
Spese correnti	RS	30.545.683	30.545.683	<<	30.545.683	<<	<<	30.545.683					
	CP 2017	1.960.639	1.960.639	<<	1.960.639	<<	<<	1.960.639					
	CS	22.043.538	22.043.538	<<	22.043.538	<<	<<	22.043.538					
	CP 2018	1.969.094	1.969.094	<<	1.969.094	<<	<<	1.969.094					
	CS	1.969.094	1.969.094	<<	1.969.094	<<	<<	1.969.094					
	CP 2019	795.993	795.993	<<	795.993	<<	<<	795.993					
CS	795.993	795.993	<<	795.993	<<	<<	795.993						
Spese in conto capitale	RS	42.086	42.086	<<	42.086	<<	<<	42.086					
	CP 2017	54.086	54.086	<<	54.086	<<	<<	54.086					
	CS	54.086	54.086	<<	54.086	<<	<<	54.086					
	CP 2018	31.490	31.490	<<	31.490	<<	<<	31.490					
	CS	31.490	31.490	<<	31.490	<<	<<	31.490					
	CP 2019	31.490	31.490	<<	31.490	<<	<<	31.490					
CS	31.490	31.490	<<	31.490	<<	<<	31.490						
Vigilanza e controllo nel settore della sicurezza e conformità dei prodotti e degli impianti industriali, della metrologia legale, e su enti e organismi di normazione, di accreditamento e notificati	RS	230.746	230.746	<<	230.746	<<	<<	230.746					
	CP 2017	5.764.854	5.764.854	<<	5.764.854	<<	<<	5.764.854					
	CS	5.755.667	5.755.667	<<	5.755.667	<<	<<	5.755.667					
	CP 2018	5.668.539	5.668.539	<<	5.668.539	<<	<<	5.668.539					
	CS	5.659.352	5.659.352	<<	5.659.352	<<	<<	5.659.352					
	CP 2019	5.099.066	5.099.066	<<	5.099.066	<<	<<	5.099.066					
CS	5.089.879	5.089.879	<<	5.089.879	<<	<<	5.089.879						




MINISTERO DELLO SVILUPPO ECONOMICO
BILANCIO PER AZIONI
(in Euro)

Missione Programma Azione Titolo		Disegno di Legge di Bilancio Sezione II più precedenti note di variazioni	Effetti finanziari Disegno di Legge di Bilancio Sezione I più precedenti note di variazioni	Disegno di Legge di Bilancio Integrato (Sez. I + Sez. II) più precedenti note di variazioni	Sezione II Variazioni che si propongono	Sezione II Previsioni risultanti dopo la presente nota	Sezione I Variazioni che si propongono	Sezione I Previsioni risultanti dopo la presente nota	Bilancio Integrato (Sez. I + Sez. II) Previsioni risultanti dopo la presente nota
		208.084 5.717.851 5.708.664 5.651.586 5.642.399 5.082.113 5.072.926	<< << << << << <<	208.084 5.717.851 5.708.664 5.651.586 5.642.399 5.082.113 5.072.926	<< << << << << <<	208.084 5.717.851 5.708.664 5.651.586 5.642.399 5.082.113 5.072.926	<< << << << << <<	<< << << << << << <<	<< << << << << << <<
Spese correnti	RS	208.084	<<	208.084	<<	208.084	<<	<<	208.084
	CP 2017	5.717.851	<<	5.717.851	<<	5.717.851	<<	<<	5.717.851
	CS	5.708.664	<<	5.708.664	<<	5.708.664	<<	<<	5.708.664
	CP 2018	5.651.586	<<	5.651.586	<<	5.651.586	<<	<<	5.651.586
	CS	5.642.399	<<	5.642.399	<<	5.642.399	<<	<<	5.642.399
	CP 2019	5.082.113	<<	5.082.113	<<	5.082.113	<<	<<	5.082.113
	CS	5.072.926	<<	5.072.926	<<	5.072.926	<<	<<	5.072.926
Spese in conto capitale	RS	22.662	<<	22.662	<<	22.662	<<	<<	22.662
	CP 2017	47.003	<<	47.003	<<	47.003	<<	<<	47.003
	CS	47.003	<<	47.003	<<	47.003	<<	<<	47.003
	CP 2018	16.953	<<	16.953	<<	16.953	<<	<<	16.953
	CS	16.953	<<	16.953	<<	16.953	<<	<<	16.953
	CP 2019	16.953	<<	16.953	<<	16.953	<<	<<	16.953
	CS	16.953	<<	16.953	<<	16.953	<<	<<	16.953



MINISTERO DELLO SVILUPPO ECONOMICO
BILANCIO PER AZIONI
(in Euro)

Missione Programma Azione Titolo	Disegno di Legge di Bilancio Sezione II più precedenti note di variazioni	Effetti finanziari Disegno di Legge di Bilancio Sezione I più precedenti note di variazioni	Disegno di Legge di Bilancio Integrato (Sez. I + Sez. II) più precedenti note di variazioni	Sezione II Variazioni che si propongono	Sezione II Previsioni risultanti dopo la presente nota	Sezione I Variazioni che si propongono	Sezione I Previsioni risultanti dopo la presente nota	Bilancio Integrato (Sez. I + Sez. II) Previsioni risultanti dopo la presente nota	030/701/17
3. Commercio internazionale ed internazionalizzazione del sistema produttivo (16)	RS	84.626.278	84.626.278	<<	84.626.278	1.000.000	1.000.000	84.626.278	
	CP 2017	270.084.407	<<	270.084.407	500.000	1.000.000	1.000.000	271.584.407	
	CS	270.470.882	<<	270.470.882	500.000	1.000.000	1.000.000	271.970.882	
	CP 2018	118.868.743	<<	118.868.743	1.500.000	<<	<<	120.368.743	
	CS	118.868.743	<<	118.868.743	1.500.000	<<	<<	120.368.743	
	CP 2019	119.135.468	<<	119.135.468	1.500.000	<<	<<	120.635.468	
3.1 Politica commerciale in ambito internazionale (16.4)	CS	118.188.256	<<	118.188.256	1.500.000	<<	<<	119.688.256	
	RS	192.538	<<	192.538	<<	<<	<<	192.538	
	CP 2017	6.376.409	<<	6.376.409	<<	<<	<<	6.376.409	
	CS	6.627.470	<<	6.627.470	<<	<<	<<	6.627.470	
	CP 2018	6.055.658	<<	6.055.658	<<	<<	<<	6.055.658	
	CS	6.055.658	<<	6.055.658	<<	<<	<<	6.055.658	
Spese di personale per il programma	CP 2019	5.978.800	<<	5.978.800	<<	<<	<<	5.978.800	
	CS	5.978.800	<<	5.978.800	<<	<<	<<	5.978.800	
	RS	16.000	<<	16.000	<<	<<	<<	16.000	
	CP 2017	5.428.650	<<	5.428.650	<<	<<	<<	5.428.650	
	CS	5.444.650	<<	5.444.650	<<	<<	<<	5.444.650	
	CP 2018	5.293.801	<<	5.293.801	<<	<<	<<	5.293.801	
Spese correnti	CS	5.293.801	<<	5.293.801	<<	<<	<<	5.293.801	
	CP 2019	5.209.856	<<	5.209.856	<<	<<	<<	5.209.856	
	CS	5.209.856	<<	5.209.856	<<	<<	<<	5.209.856	
	RS	16.000	<<	16.000	<<	<<	<<	16.000	
	CP 2017	5.428.650	<<	5.428.650	<<	<<	<<	5.428.650	
	CS	5.444.650	<<	5.444.650	<<	<<	<<	5.444.650	
	CP 2018	5.293.801	<<	5.293.801	<<	<<	<<	5.293.801	
	CS	5.293.801	<<	5.293.801	<<	<<	<<	5.293.801	
	CP 2019	5.209.856	<<	5.209.856	<<	<<	<<	5.209.856	
CS	5.209.856	<<	5.209.856	<<	<<	<<	5.209.856		




MINISTERO DELLO SVILUPPO ECONOMICO
BILANCIO PER AZIONI
(in Euro)

Missione Programma Azione Titolo	Disegno di Legge di Bilancio Sezione II più precedenti note di variazioni	Effetti finanziari Disegno di Legge di Bilancio Sezione I più precedenti note di variazioni	Disegno di Legge di Bilancio Integrato (Sez. I + Sez. II) più precedenti note di variazioni	Sezione II Variazioni che si propongono	Sezione II Previsioni risultanti dopo la presente nota	Sezione I Variazioni che si propongono	Sezione I Previsioni risultanti dopo la presente nota	Bilancio Integrato (Sez. I + Sez. II) Previsioni risultanti dopo la presente nota	030/701/18
Politica commerciale in sede comunitaria e multilaterale e gestione degli accordi economici bilaterali con Paesi terzi	RS	176.538	176.538	<<	176.538	<<	<<	176.538	
	CP 2017	947.759	947.759	<<	947.759	<<	<<	947.759	
	CS	1.182.820	1.182.820	<<	1.182.820	<<	<<	1.182.820	
	CP 2018	761.857	761.857	<<	761.857	<<	<<	761.857	
	CS	761.857	761.857	<<	761.857	<<	<<	761.857	
	CP 2019	768.944	768.944	<<	768.944	<<	<<	768.944	
Spese correnti	CS	768.944	768.944	<<	768.944	<<	<<	768.944	
	RS	114.930	114.930	<<	114.930	<<	<<	114.930	
	CP 2017	823.073	823.073	<<	823.073	<<	<<	823.073	
	CS	1.058.134	1.058.134	<<	1.058.134	<<	<<	1.058.134	
	CP 2018	725.986	725.986	<<	725.986	<<	<<	725.986	
	CS	725.986	725.986	<<	725.986	<<	<<	725.986	
Spese in conto capitale	CP 2019	733.073	733.073	<<	733.073	<<	<<	733.073	
	CS	733.073	733.073	<<	733.073	<<	<<	733.073	
	RS	61.608	61.608	<<	61.608	<<	<<	61.608	
	CP 2017	124.686	124.686	<<	124.686	<<	<<	124.686	
	CS	124.686	124.686	<<	124.686	<<	<<	124.686	
	CP 2018	35.871	35.871	<<	35.871	<<	<<	35.871	
	CS	35.871	35.871	<<	35.871	<<	<<	35.871	
	CP 2019	35.871	35.871	<<	35.871	<<	<<	35.871	
	CS	35.871	35.871	<<	35.871	<<	<<	35.871	



MINISTERO DELLO SVILUPPO ECONOMICO
BILANCIO PER AZIONI
(in Euro)

Missione Programma Azione Titolo	Disegno di Legge di Bilancio Sezione II più precedenti note di variazioni	Effetti finanziari Disegno di Legge di Bilancio Sezione I più precedenti note di variazioni	Disegno di Legge di Bilancio Integrato (Sez. I + Sez. II) più precedenti note di variazioni	Sezione II Variazioni che si propongono	Sezione II Previsioni risultanti dopo la presente nota	Sezione I Variazioni che si propongono	Sezione I Previsioni risultanti dopo la presente nota	Bilancio Integrato (Sez. I + Sez. II) Previsioni risultanti dopo la presente nota	030/701/19
3.2 Sostegno all'internazionalizzazione delle imprese e promozione dei made in Italy (16.5)	RS	84.433.740	84.433.740	<<	84.433.740	1.000.000	1.000.000	84.433.740	
	CP 2017	263.707.998	<<	263.707.998	500.000	1.000.000	1.000.000	265.207.998	
	CS	263.843.412	<<	263.843.412	500.000	1.000.000	1.000.000	265.343.412	
	CP 2018	112.813.085	<<	112.813.085	1.500.000	<<	<<	114.313.085	
	CS	112.813.085	<<	112.813.085	1.500.000	<<	<<	114.313.085	
	CP 2019	113.156.668	<<	113.156.668	1.500.000	114.656.668	<<	114.656.668	
	CS	112.209.456	<<	112.209.456	1.500.000	<<	<<	113.709.456	
Spese di personale per il programma	RS	11.000	11.000	<<	<<	<<	<<	11.000	
	CP 2017	3.940.587	<<	3.940.587	<<	<<	<<	3.940.587	
	CS	3.951.587	<<	3.951.587	<<	<<	<<	3.951.587	
	CP 2018	3.916.917	<<	3.916.917	<<	<<	<<	3.916.917	
	CS	3.916.917	<<	3.916.917	<<	<<	<<	3.916.917	
	CP 2019	3.853.094	<<	3.853.094	<<	3.853.094	<<	3.853.094	
	CS	3.853.094	<<	3.853.094	<<	<<	<<	3.853.094	
Spese correnti	RS	11.000	11.000	<<	<<	<<	<<	11.000	
	CP 2017	3.940.587	<<	3.940.587	<<	<<	<<	3.940.587	
	CS	3.951.587	<<	3.951.587	<<	<<	<<	3.951.587	
	CP 2018	3.916.917	<<	3.916.917	<<	<<	<<	3.916.917	
	CS	3.916.917	<<	3.916.917	<<	<<	<<	3.916.917	
	CP 2019	3.853.094	<<	3.853.094	<<	3.853.094	<<	3.853.094	
	CS	3.853.094	<<	3.853.094	<<	<<	<<	3.853.094	
Promozione e sviluppo dell'internazionalizzazione dei prodotti e dei servizi del Made in Italy	RS	21.293.158	21.293.158	<<	<<	<<	<<	21.293.158	
	CP 2017	18.799.197	<<	18.799.197	500.000	<<	<<	19.299.197	
	CS	18.923.611	<<	18.923.611	500.000	<<	<<	19.423.611	
	CP 2018	17.700.047	<<	17.700.047	1.500.000	<<	<<	19.200.047	
	CS	17.700.047	<<	17.700.047	1.500.000	<<	<<	19.200.047	
	CP 2019	17.745.942	<<	17.745.942	1.500.000	19.245.942	<<	19.245.942	
	CS	16.798.730	<<	16.798.730	1.500.000	<<	<<	18.298.730	



MINISTERO DELLO SVILUPPO ECONOMICO
BILANCIO PER AZIONI
(in Euro)

Missione Programma Azione Titolo	Disegno di Legge di Bilancio Sezione II più precedenti note di variazioni	Effetti finanziari Disegno di Legge di Bilancio Sezione I più precedenti note di variazioni	Disegno di Legge di Bilancio Integrato (Sez. I + Sez. II) più precedenti note di variazioni	Sezione II Variazioni che si propongono	Sezione II Previsioni risultanti dopo la presente nota	Sezione I Variazioni che si propongono	Sezione I Previsioni risultanti dopo la presente nota	Bilancio Integrato (Sez. I + Sez. II) Previsioni risultanti dopo la presente nota	030/701/20						
										RS	CP 2017	CP 2018	CP 2019	RS	CP 2017
Spese correnti	RS	353.325		353.325	<<	353.325	<<	353.325							
	CP 2017	7.641.404	<<	7.641.404	500.000	8.141.404	<<	8.141.404							
	CS	7.765.818	<<	7.765.818	500.000	8.265.818	<<	8.265.818							
	CP 2018	6.570.348	<<	6.570.348	1.500.000	8.070.348	<<	8.070.348							
	CS	6.570.348	<<	6.570.348	1.500.000	8.070.348	<<	8.070.348							
	CP 2019	6.616.243	<<	6.616.243	1.500.000	8.116.243	<<	8.116.243							
	CS	5.669.031	<<	5.669.031	1.500.000	7.169.031	<<	7.169.031							
	RS	20.939.833	<<	20.939.833	<<	20.939.833	<<	20.939.833							
	CP 2017	11.157.793	<<	11.157.793	<<	11.157.793	<<	11.157.793							
Spese in conto capitale	CP 2018	11.157.793	<<	11.157.793	<<	11.157.793	<<	11.157.793							
	CP 2018	11.129.699	<<	11.129.699	<<	11.129.699	<<	11.129.699							
	CS	11.129.699	<<	11.129.699	<<	11.129.699	<<	11.129.699							
	CP 2019	11.129.699	<<	11.129.699	<<	11.129.699	<<	11.129.699							
	CS	11.129.699	<<	11.129.699	<<	11.129.699	<<	11.129.699							
	RS	8.129.582	<<	8.129.582	<<	8.129.582	<<	8.129.582							
	CP 2017	91.968.214	<<	91.968.214	<<	91.968.214	<<	91.968.214							
	CS	91.968.214	<<	91.968.214	<<	91.968.214	<<	91.968.214							
	CP 2018	91.196.121	<<	91.196.121	<<	91.196.121	<<	91.196.121							
Finanziamenti per il funzionamento dell'Agenzia per la promozione all'estero e l'internazionalizzazione delle imprese italiane	CS	91.196.121	<<	91.196.121	<<	91.196.121	<<	91.196.121							
	CP 2019	91.557.632	<<	91.557.632	<<	91.557.632	<<	91.557.632							
	CS	91.557.632	<<	91.557.632	<<	91.557.632	<<	91.557.632							
	RS	8.093.467	<<	8.093.467	<<	8.093.467	<<	8.093.467							
	CP 2017	91.916.607	<<	91.916.607	<<	91.916.607	<<	91.916.607							
	CS	91.916.607	<<	91.916.607	<<	91.916.607	<<	91.916.607							
	CP 2018	91.174.221	<<	91.174.221	<<	91.174.221	<<	91.174.221							
	CS	91.174.221	<<	91.174.221	<<	91.174.221	<<	91.174.221							
	CP 2019	91.535.732	<<	91.535.732	<<	91.535.732	<<	91.535.732							
CS	91.535.732	<<	91.535.732	<<	91.535.732	<<	91.535.732								
Spese correnti	RS														
	CP 2017														
	CS														



MINISTERO DELLO SVILUPPO ECONOMICO
BILANCIO PER AZIONI
(in Euro)

Missione Programma Azione Titolo	Disegno di Legge di Bilancio Sezione II più precedenti note di variazioni	Effetti finanziari Disegno di Legge di Bilancio Sezione I più precedenti note di variazioni	Disegno di Legge di Bilancio Integrato (Sez. I + Sez. II) più precedenti note di variazioni	Sezione II Variazioni che si propongono	Sezione II Previsioni risultanti dopo la presente nota	Sezione I Variazioni che si propongono	Sezione I Previsioni risultanti dopo la presente nota	Bilancio Integrato (Sez. I + Sez. II) Previsioni risultanti dopo la presente nota	030/701/21				
										RS	CP 2017	CP 2018	CP 2019
Spese in conto capitale			36.115					36.115					
			51.607					51.607					
			51.607					51.607					
			21.900					21.900					
			21.900					21.900					
Realizzazione del piano straordinario del Macc in Italy			21.900					21.900					
			21.900					21.900					
			55.000.000					55.000.000					
			149.000.000					149.000.000					
			149.000.000					149.000.000					
Spese correnti													
Spese in conto capitale			5.000.000					5.000.000					




MINISTERO DELLO SVILUPPO ECONOMICO
BILANCIO PER AZIONI
(in Euro)

Missione Programma Azione Titolo	Disegno di Legge di Bilancio Sezione II più precedenti note di variazioni	Effetti finanziari Disegno di Legge di Bilancio Sezione I più precedenti note di variazioni	Disegno di Legge di Bilancio Integrato (Sez. I + Sez. II) più precedenti note di variazioni	Sezione II Variazioni che si propongono	Sezione II Previsioni risultanti dopo la presente nota	Sezione I Variazioni che si propongono	Sezione I Previsioni risultanti dopo la presente nota	Bilancio Integrato (Sez. I + Sez. II) Previsioni risultanti dopo la presente nota	030/701/22
4. Energia e diversificazione delle fonti energetiche (10)	RS	462.775.410	462.775.410	<<	462.775.410	<<	<<	462.775.410	
	CP 2017	226.192.520	<<	226.192.520	<<	<<	<<	226.192.520	
	CS	436.772.643	<<	436.772.643	<<	<<	<<	436.772.643	
	CP 2018	223.936.797	<<	223.936.797	<<	223.936.797	<<	223.936.797	
	CS	223.926.797	<<	223.926.797	<<	223.926.797	<<	223.926.797	
	CP 2019	225.050.678	<<	225.050.678	<<	225.050.678	<<	225.050.678	
	CS	225.040.406	<<	225.040.406	<<	<<	<<	225.040.406	
4.1 Sicurezza approvvigionamento, infrastrutture gas e petrolio e relativi mercati, relazioni comunitarie ed internazionali nel settore energetico (10.6)	RS	60.186.566	60.186.566	<<	60.186.566	<<	<<	60.186.566	
	CP 2017	48.648.956	<<	48.648.956	<<	<<	<<	48.648.956	
	CS	48.828.958	<<	48.828.958	<<	48.828.958	<<	48.828.958	
	CP 2018	48.620.676	<<	48.620.676	<<	48.620.676	<<	48.620.676	
	CS	48.620.676	<<	48.620.676	<<	48.620.676	<<	48.620.676	
	CP 2019	48.622.693	<<	48.622.693	<<	48.622.693	<<	48.622.693	
	CS	48.622.693	<<	48.622.693	<<	<<	<<	48.622.693	
Spese di personale per il programma	RS	8.000	8.000	<<	8.000	<<	<<	8.000	
	CP 2017	3.096.720	<<	3.096.720	<<	<<	<<	3.096.720	
	CS	3.104.720	<<	3.104.720	<<	3.104.720	<<	3.104.720	
	CP 2018	3.093.265	<<	3.093.265	<<	3.093.265	<<	3.093.265	
	CS	3.093.265	<<	3.093.265	<<	3.093.265	<<	3.093.265	
	CP 2019	3.090.087	<<	3.090.087	<<	3.090.087	<<	3.090.087	
	CS	3.090.087	<<	3.090.087	<<	<<	<<	3.090.087	
Spese correnti	RS	8.000	8.000	<<	8.000	<<	<<	8.000	
	CP 2017	3.096.720	<<	3.096.720	<<	<<	<<	3.096.720	
	CS	3.104.720	<<	3.104.720	<<	3.104.720	<<	3.104.720	
	CP 2018	3.093.265	<<	3.093.265	<<	3.093.265	<<	3.093.265	
	CS	3.093.265	<<	3.093.265	<<	3.093.265	<<	3.093.265	
	CP 2019	3.090.087	<<	3.090.087	<<	3.090.087	<<	3.090.087	
	CS	3.090.087	<<	3.090.087	<<	<<	<<	3.090.087	



MINISTERO DELLO SVILUPPO ECONOMICO
BILANCIO PER AZIONI
(in Euro)

Missione Programma Azione Titolo	Disegno di Legge di Bilancio Sezione II più precedenti note di variazioni	Effetti finanziari Disegno di Legge di Bilancio Sezione I più precedenti note di variazioni	Disegno di Legge di Bilancio Integrato (Sez. I + Sez. II) più precedenti note di variazioni	Sezione II Variazioni che si propongono	Sezione II Previsioni risultanti dopo la presente nota	Sezione I Variazioni che si propongono	Sezione I Previsioni risultanti dopo la presente nota	Bilancio Integrato (Sez. I + Sez. II) Previsioni risultanti dopo la presente nota	030/701/23
Sviluppo dei mercati del gas e petrolifero e delle risorse energetiche nazionali, sicurezza degli approvvigionamenti di energia e relazioni comunitarie e internazionali	RS	60.178.566	60.178.566	<<	60.178.566	<<	<<	60.178.566	
	CP 2017	45.552.236	<<	45.552.236	<<	<<	<<	45.552.236	
	CS	45.724.238	<<	45.724.238	<<	<<	<<	45.724.238	
	CP 2018	45.527.411	<<	45.527.411	<<	45.527.411	<<	45.527.411	
	CS	45.527.411	<<	45.527.411	<<	45.527.411	<<	45.527.411	
	CP 2019	45.532.606	<<	45.532.606	<<	45.532.606	<<	45.532.606	
	CS	45.532.606	<<	45.532.606	<<	45.532.606	<<	45.532.606	
Spese correnti	RS	60.135.943	60.135.943	<<	60.135.943	<<	<<	60.135.943	
	CP 2017	45.454.005	<<	45.454.005	<<	<<	<<	45.454.005	
	CS	45.592.518	<<	45.592.518	<<	45.592.518	<<	45.592.518	
	CP 2018	45.445.632	<<	45.445.632	<<	45.445.632	<<	45.445.632	
	CS	45.445.632	<<	45.445.632	<<	45.445.632	<<	45.445.632	
	CP 2019	45.448.556	<<	45.448.556	<<	45.448.556	<<	45.448.556	
	CS	45.448.556	<<	45.448.556	<<	45.448.556	<<	45.448.556	
Spese in conto capitale	RS	42.623	42.623	<<	42.623	<<	<<	42.623	
	CP 2017	98.231	<<	98.231	<<	<<	<<	98.231	
	CS	131.720	<<	131.720	<<	131.720	<<	131.720	
	CP 2018	81.779	<<	81.779	<<	81.779	<<	81.779	
	CS	81.779	<<	81.779	<<	81.779	<<	81.779	
	CP 2019	84.050	<<	84.050	<<	84.050	<<	84.050	
	CS	84.050	<<	84.050	<<	84.050	<<	84.050	




MINISTERO DELLO SVILUPPO ECONOMICO
BILANCIO PER AZIONI

(in Euro)

030/701/24

Missione Programma Azione Titolo	Disegno di Legge di Bilancio Sezione II più precedenti note di variazioni	Effetti finanziari Disegno di Legge di Bilancio Sezione I più precedenti note di variazioni	Disegno di Legge di Bilancio Integrato (Sez. I + Sez. II) più precedenti note di variazioni	Sezione II Variazioni che si propongono	Sezione II Previsioni risultanti dopo la presente nota	Sezione I Variazioni che si propongono	Sezione I Previsioni risultanti dopo la presente nota	Bilancio Integrato (Sez. I + Sez. II) Previsioni risultanti dopo la presente nota
4.2 Regolamentazione del settore elettrico, nucleare, delle energie rinnovabili e dell'efficienza energetica, ricerca per lo sviluppo sostenibile (10.7)	RS	386.244.998		386.244.998	<<	<<	<<	386.244.998
	CP 2017	163.071.427	<<	163.071.427	<<	<<	<<	163.071.427
	CS	373.305.473	<<	373.305.473	<<	<<	<<	373.305.473
	CP 2018	160.863.848	<<	160.863.848	<<	<<	<<	160.863.848
	CS	160.863.848	<<	160.863.848	<<	<<	<<	160.863.848
	CP 2019	161.976.917	<<	161.976.917	<<	<<	<<	161.976.917
CS	161.976.645	<<	161.976.645	<<	<<	<<	161.976.645	
Spese di personale per il programma	RS	9.000		9.000	<<	<<	<<	9.000
	CP 2017	3.128.826	<<	3.128.826	<<	<<	<<	3.128.826
	CS	3.137.826	<<	3.137.826	<<	<<	<<	3.137.826
	CP 2018	3.126.021	<<	3.126.021	<<	<<	<<	3.126.021
	CS	3.126.021	<<	3.126.021	<<	<<	<<	3.126.021
	CP 2019	3.123.439	<<	3.123.439	<<	<<	<<	3.123.439
CS	3.123.439	<<	3.123.439	<<	<<	<<	3.123.439	
Spese correnti	RS	9.000		9.000	<<	<<	<<	9.000
	CP 2017	3.128.826	<<	3.128.826	<<	<<	<<	3.128.826
	CS	3.137.826	<<	3.137.826	<<	<<	<<	3.137.826
	CP 2018	3.126.021	<<	3.126.021	<<	<<	<<	3.126.021
	CS	3.126.021	<<	3.126.021	<<	<<	<<	3.126.021
	CP 2019	3.123.439	<<	3.123.439	<<	<<	<<	3.123.439
CS	3.123.439	<<	3.123.439	<<	<<	<<	3.123.439	
Iniziativa relativa al settore elettrico e nucleare, regolamentazione delle modalità di incentivazione dell'efficienza energetica e delle fonti rinnovabili.	RS	386.235.998		386.235.998	<<	<<	<<	386.235.998
	CP 2017	16.417.539	<<	16.417.539	<<	<<	<<	16.417.539
	CS	226.642.585	<<	226.642.585	<<	<<	<<	226.642.585
	CP 2018	16.390.800	<<	16.390.800	<<	<<	<<	16.390.800
	CS	16.390.800	<<	16.390.800	<<	<<	<<	16.390.800
	CP 2019	16.397.625	<<	16.397.625	<<	<<	<<	16.397.625
CS	16.397.353	<<	16.397.353	<<	<<	<<	16.397.353	



MINISTERO DELLO SVILUPPO ECONOMICO
BILANCIO PER AZIONI
(in Euro)

030701/25

Missione Programma Azione Titolo	Disegno di Legge di Bilancio Sezione II più precedenti note di variazioni	Effetti finanziari Disegno di Legge di Bilancio Sezione I più precedenti note di variazioni	Disegno di Legge di Bilancio Integrato (Sez. I + Sez. II) più precedenti note di variazioni	Sezione II Variazioni che si propongono	Sezione II Previsioni risultanti dopo la presente nota	Sezione I Variazioni che si propongono	Sezione I Previsioni risultanti dopo la presente nota	Bilancio Integrato (Sez. I + Sez. II) Previsioni risultanti dopo la presente nota							
									RS	CP 2017	CP 2018	CP 2019	RS	CP 2017	CP 2018
Spese correnti	RS	281.102.281		281.102.281	<<			281.102.281							
	CP 2017	16.387.458	<<	16.387.458	<<		<<	16.387.458							
	CS	176.596.493	<<	176.596.493	<<		<<	176.596.493							
	CP 2018	16.375.262	<<	16.375.262	<<		<<	16.375.262							
	CS	16.375.262	<<	16.375.262	<<		<<	16.375.262							
	CP 2019	16.381.635	<<	16.381.635	<<		<<	16.381.635							
Spese in conto capitale	RS	105.133.717		105.133.717	<<			105.133.717							
	CP 2017	30.081	<<	30.081	<<		<<	30.081							
	CS	50.046.092	<<	50.046.092	<<		<<	50.046.092							
	CP 2018	15.538	<<	15.538	<<		<<	15.538							
	CS	15.538	<<	15.538	<<		<<	15.538							
	CP 2019	15.990	<<	15.990	<<		<<	15.990							
Ricerca in ambito energetico e ambientale con riferimento alle politiche di sviluppo sostenibile e all'efficienza energetica	RS	<<		<<	<<			<<							
	CP 2017	143.525.062	<<	143.525.062	<<		<<	143.525.062							
	CS	143.525.062	<<	143.525.062	<<		<<	143.525.062							
	CP 2018	141.347.027	<<	141.347.027	<<		<<	141.347.027							
	CS	141.347.027	<<	141.347.027	<<		<<	141.347.027							
	CP 2019	142.455.853	<<	142.455.853	<<		<<	142.455.853							
Spese in conto capitale	RS	<<		<<	<<			<<							
	CP 2017	143.525.062	<<	143.525.062	<<		<<	143.525.062							
	CS	143.525.062	<<	143.525.062	<<		<<	143.525.062							
	CP 2018	141.347.027	<<	141.347.027	<<		<<	141.347.027							
	CS	141.347.027	<<	141.347.027	<<		<<	141.347.027							
	CP 2019	142.455.853	<<	142.455.853	<<		<<	142.455.853							




MINISTERO DELLO SVILUPPO ECONOMICO
BILANCIO PER AZIONI

(in Euro)

030/701/26


Missione Programma Azione Titolo	Disegno di Legge di Bilancio Sezione II più precedenti note di variazioni	Effetti finanziari Disegno di Legge di Bilancio Sezione I più precedenti note di variazioni	Disegno di Legge di Bilancio Integrato (Sez. I + Sez. II) più precedenti note di variazioni	Sezione II Variazioni che si propongono	Sezione II Previsioni risultanti dopo la presente nota	Sezione I Variazioni che si propongono	Sezione I Previsioni risultanti dopo la presente nota	Bilancio Integrato (Sez. I + Sez. II) Previsioni risultanti dopo la presente nota			
									RS	CP 2017	CP 2018
4.3 <i>Innovazione, regolamentazione tecnica, gestione e controllo delle risorse del sottosuolo (10.8)</i>	RS	16.343.846	16.343.846	<<	16.343.846	<<	<<	16.343.846			
	CP 2017	14.472.137	14.472.137	<<	14.472.137	<<	<<	14.472.137			
	CS	14.638.212	14.638.212	<<	14.638.212	<<	<<	14.638.212			
	CP 2018	14.452.273	14.452.273	<<	14.452.273	<<	<<	14.452.273			
	CS	14.442.273	14.442.273	<<	14.442.273	<<	<<	14.442.273			
	CP 2019	14.451.068	14.451.068	<<	14.451.068	<<	<<	14.451.068			
	CS	14.441.068	14.441.068	<<	14.441.068	<<	<<	14.441.068			
	RS	19.000	19.000	<<	19.000	<<	<<	19.000			
	CP 2017	3.561.424	3.561.424	<<	3.561.424	<<	<<	3.561.424			
Spese correnti	CS	3.580.424	3.580.424	<<	3.580.424	<<	<<	3.580.424			
	CP 2018	3.556.341	3.556.341	<<	3.556.341	<<	<<	3.556.341			
	CS	3.556.341	3.556.341	<<	3.556.341	<<	<<	3.556.341			
	CP 2019	3.551.666	3.551.666	<<	3.551.666	<<	<<	3.551.666			
	CS	3.551.666	3.551.666	<<	3.551.666	<<	<<	3.551.666			
	RS	19.000	19.000	<<	19.000	<<	<<	19.000			
	CP 2017	3.561.424	3.561.424	<<	3.561.424	<<	<<	3.561.424			
	CS	3.580.424	3.580.424	<<	3.580.424	<<	<<	3.580.424			
	CP 2018	3.556.341	3.556.341	<<	3.556.341	<<	<<	3.556.341			
Attività relative alle risorse energetiche nazionali del sottosuolo e delle materie prime strategiche in ambito minerario ed industriale	CS	3.556.341	3.556.341	<<	3.556.341	<<	<<	3.556.341			
	CP 2019	3.551.666	3.551.666	<<	3.551.666	<<	<<	3.551.666			
	CS	3.551.666	3.551.666	<<	3.551.666	<<	<<	3.551.666			
	RS	16.324.846	16.324.846	<<	16.324.846	<<	<<	16.324.846			
	CP 2017	10.910.713	10.910.713	<<	10.910.713	<<	<<	10.910.713			
	CS	11.057.788	11.057.788	<<	11.057.788	<<	<<	11.057.788			
	CP 2018	10.895.932	10.895.932	<<	10.895.932	<<	<<	10.895.932			
	CS	10.885.932	10.885.932	<<	10.885.932	<<	<<	10.885.932			
	CP 2019	10.899.402	10.899.402	<<	10.899.402	<<	<<	10.899.402			
CS	10.889.402	10.889.402	<<	10.889.402	<<	<<	10.889.402				



MINISTERO DELLO SVILUPPO ECONOMICO
BILANCIO PER AZIONI
(in Euro)


030/701/27

Missione Programma Azione Titolo	Disegno di Legge di Bilancio Integrato (Sez. I + Sez. II) più precedenti note di variazioni						Sezione II Previsioni risultanti dopo la presente nota			Sezione I Previsioni risultanti dopo la presente nota			Bilancio Integrato (Sez. I + Sez. II) Previsioni risultanti dopo la presente nota		
	Disegno di Legge di Bilancio Integrato (Sez. I + Sez. II) più precedenti note di variazioni	Effetti finanziari Disegno di Legge di Bilancio Integrato (Sez. I + Sez. II) più precedenti note di variazioni	Disegno di Legge di Bilancio Integrato (Sez. I + Sez. II) più precedenti note di variazioni	Sezione II Variazioni che si propongono	Sezione II Previsioni risultanti dopo la presente nota	Sezione I Variazioni che si propongono	Sezione I Previsioni risultanti dopo la presente nota	Sezione I Variazioni che si propongono	Sezione I Previsioni risultanti dopo la presente nota	Bilancio Integrato (Sez. I + Sez. II) Previsioni risultanti dopo la presente nota					
Spese correnti	RS 2017	16.306.547	<<	16.306.547	<<	<<	<<	<<	16.306.547	<<	<<	16.306.547			
	CP 2017	10.835.376	<<	10.835.376	<<	<<	<<	<<	10.835.376	<<	<<	10.835.376			
	CS 2017	10.964.152	<<	10.964.152	<<	<<	<<	<<	10.964.152	<<	<<	10.964.152			
	CP 2018	10.834.488	<<	10.834.488	<<	<<	<<	<<	10.834.488	<<	<<	10.834.488			
	CS 2018	10.824.488	<<	10.824.488	<<	<<	<<	<<	10.824.488	<<	<<	10.824.488			
	CP 2019	10.837.958	<<	10.837.958	<<	<<	<<	<<	10.837.958	<<	<<	10.837.958			
Spese in conto capitale	CS 2019	10.827.958	<<	10.827.958	<<	<<	<<	<<	10.827.958	<<	<<	10.827.958			
	RS 2017	18.299	<<	18.299	<<	<<	<<	<<	18.299	<<	<<	18.299			
	CP 2017	75.337	<<	75.337	<<	<<	<<	<<	75.337	<<	<<	75.337			
	CS 2017	93.636	<<	93.636	<<	<<	<<	<<	93.636	<<	<<	93.636			
	CP 2018	61.444	<<	61.444	<<	<<	<<	<<	61.444	<<	<<	61.444			
	CS 2018	61.444	<<	61.444	<<	<<	<<	<<	61.444	<<	<<	61.444			
CP 2019	61.444	<<	61.444	<<	<<	<<	<<	61.444	<<	<<	61.444				
CS 2019	61.444	<<	61.444	<<	<<	<<	<<	61.444	<<	<<	61.444				



MINISTERO DELLO SVILUPPO ECONOMICO
BILANCIO PER AZIONI
(in Euro)

Missione Programma Azione Titolo	Disegno di Legge di Bilancio Sezione II più precedenti note di variazioni	Effetti finanziari Disegno di Legge di Bilancio Sezione I più precedenti note di variazioni	Disegno di Legge di Bilancio Integrato (Sez. I + Sez. II) più precedenti note di variazioni	Sezione II Variazioni che si propongono	Sezione II Previsioni risultanti dopo la presente nota	Sezione I Variazioni che si propongono	Sezione I Previsioni risultanti dopo la presente nota	Bilancio Integrato (Sez. I + Sez. II) Previsioni risultanti dopo la presente nota	030/701/28
5. Comunicazioni (15)	RS	114.582.965	114.582.965	<<	114.582.965	<<	<<	114.582.965	
	CP 2017	132.629.338	<<	-67.871.017	64.758.321	<<	<<	64.758.321	
	CS	187.775.189	<<	-67.871.017	119.904.172	<<	<<	119.904.172	
	CP 2018	128.810.789	<<	-66.347.210	62.463.579	<<	<<	62.463.579	
	CS	128.478.381	<<	-66.347.210	62.131.171	<<	<<	62.131.171	
	CP 2019	127.428.684	<<	-66.312.178	61.116.506	<<	<<	61.116.506	
	CS	127.721.929	<<	-66.628.590	61.093.339	<<	<<	61.093.339	
5.1 Pianificazione, regolamentazione, vigilanza e controllo delle comunicazioni elettroniche e radiodiffusione, riduzione inquinamento elettromagnetico (15.5)	RS	383.790	383.790	<<	383.790	<<	<<	383.790	
	CP 2017	11.820.231	<<	<<	11.820.231	<<	<<	11.820.231	
	CS	11.838.231	<<	<<	11.838.231	<<	<<	11.838.231	
	CP 2018	10.843.807	<<	<<	10.843.807	<<	<<	10.843.807	
	CS	10.843.807	<<	<<	10.843.807	<<	<<	10.843.807	
	CP 2019	10.791.965	<<	<<	10.791.965	<<	<<	10.791.965	
	CS	10.791.577	<<	<<	10.791.577	<<	<<	10.791.577	
Spese di personale per il programma	RS	18.490	18.490	<<	18.490	<<	<<	18.490	
	CP 2017	5.071.372	<<	<<	5.071.372	<<	<<	5.071.372	
	CS	5.089.372	<<	<<	5.089.372	<<	<<	5.089.372	
	CP 2018	5.063.913	<<	<<	5.063.913	<<	<<	5.063.913	
	CS	5.063.913	<<	<<	5.063.913	<<	<<	5.063.913	
	CP 2019	4.931.425	<<	<<	4.931.425	<<	<<	4.931.425	
	CS	4.931.425	<<	<<	4.931.425	<<	<<	4.931.425	
Spese correnti	RS	18.490	18.490	<<	18.490	<<	<<	18.490	
	CP 2017	5.071.372	<<	<<	5.071.372	<<	<<	5.071.372	
	CS	5.089.372	<<	<<	5.089.372	<<	<<	5.089.372	
	CP 2018	5.063.913	<<	<<	5.063.913	<<	<<	5.063.913	
	CS	5.063.913	<<	<<	5.063.913	<<	<<	5.063.913	
	CP 2019	4.931.425	<<	<<	4.931.425	<<	<<	4.931.425	
	CS	4.931.425	<<	<<	4.931.425	<<	<<	4.931.425	




MINISTERO DELLO SVILUPPO ECONOMICO
BILANCIO PER AZIONI
(in Euro)

Missione Programma Azione Titolo	Disegno di Legge di Bilancio Sezione II più precedenti note di variazioni	Effetti finanziari Disegno di Legge di Bilancio Sezione I più precedenti note di variazioni	Disegno di Legge di Bilancio Integrato (Sez. I + Sez. II) più precedenti note di variazioni	Sezione II Variazioni che si propongono	Sezione II Previsioni risultanti dopo la presente nota	Sezione I Variazioni che si propongono	Sezione I Previsioni risultanti dopo la presente nota	Bilancio Integrato (Sez. I + Sez. II) Previsioni risultanti dopo la presente nota	030/701/29
Pianificazione, gestione e regolamentazione, in ambito nazionale ed internazionale, dello spettro radio, controllo tecnico delle comunicazioni elettroniche e radiodiffusione	RS	365.300	365.300	<<	365.300	<<	<<	365.300	
	CP 2017	6.748.859	6.748.859	<<	6.748.859	<<	<<	6.748.859	
	CS	6.748.859	6.748.859	<<	6.748.859	<<	<<	6.748.859	
	CP 2018	5.779.894	5.779.894	<<	5.779.894	<<	<<	5.779.894	
	CS	5.779.894	5.779.894	<<	5.779.894	<<	<<	5.779.894	
	CP 2019	5.860.540	5.860.540	<<	5.860.540	<<	<<	5.860.540	
	CS	5.860.152	5.860.152	<<	5.860.152	<<	<<	5.860.152	
Spese correnti	RS	322.669	322.669	<<	322.669	<<	<<	322.669	
	CP 2017	5.736.629	5.736.629	<<	5.736.629	<<	<<	5.736.629	
	CS	5.736.629	5.736.629	<<	5.736.629	<<	<<	5.736.629	
	CP 2018	5.658.273	5.658.273	<<	5.658.273	<<	<<	5.658.273	
	CS	5.658.273	5.658.273	<<	5.658.273	<<	<<	5.658.273	
	CP 2019	5.738.919	5.738.919	<<	5.738.919	<<	<<	5.738.919	
	CS	5.738.531	5.738.531	<<	5.738.531	<<	<<	5.738.531	
Spese in conto capitale	RS	42.631	42.631	<<	42.631	<<	<<	42.631	
	CP 2017	1.012.230	1.012.230	<<	1.012.230	<<	<<	1.012.230	
	CS	1.012.230	1.012.230	<<	1.012.230	<<	<<	1.012.230	
	CP 2018	121.621	121.621	<<	121.621	<<	<<	121.621	
	CS	121.621	121.621	<<	121.621	<<	<<	121.621	
	CP 2019	121.621	121.621	<<	121.621	<<	<<	121.621	
	CS	121.621	121.621	<<	121.621	<<	<<	121.621	



MINISTERO DELLO SVILUPPO ECONOMICO
BILANCIO PER AZIONI
(in Euro)

Missione Programma Azione Titolo	Disegno di Legge di Bilancio Sezione II più precedenti note di variazioni	Effetti finanziari Disegno di Legge di Bilancio Sezione I più precedenti note di variazioni	Disegno di Legge di Bilancio Integrato (Sez. I + Sez. II) più precedenti note di variazioni	Sezione II Variazioni che si propongono	Sezione II Previsioni risultanti dopo la presente nota	Sezione I Variazioni che si propongono	Sezione I Previsioni risultanti dopo la presente nota	Bilancio Integrato (Sez. I + Sez. II) Previsioni risultanti dopo la presente nota	030/701/30		
										RS CP 2017 CS	CP 2018 CS
5.2 Servizi di Comunicazione Elettronica, di Radiodiffusione e Postali (15.8)			112.133.342	<<	112.133.342	<<	<<	112.133.342			
			80.836.007	<<	80.836.007	-67.871.017	<<	12.964.990			
			135.694.632	<<	135.694.632	-67.871.017	<<	67.823.615			
		79.132.885	<<	79.132.885	-66.347.210	<<	12.785.675				
		78.800.477	<<	78.800.477	-66.347.210	<<	12.453.267				
		79.117.028	<<	79.117.028	-66.312.178	<<	12.804.850				
		79.410.661	<<	79.410.661	-66.628.590	<<	12.782.071				
Spese di personale per il programma		25.000	<<	25.000	<<	<<	25.000	25.000			
		6.993.598	<<	6.993.598	<<	<<	6.993.598	6.993.598			
		7.018.598	<<	7.018.598	<<	<<	7.018.598	7.018.598			
	6.984.347	<<	6.984.347	<<	6.984.347	<<	6.984.347				
	6.984.347	<<	6.984.347	<<	6.984.347	<<	6.984.347				
	6.975.835	<<	6.975.835	<<	6.975.835	<<	6.975.835				
	6.975.835	<<	6.975.835	<<	6.975.835	<<	6.975.835				
Spese correnti		25.000	<<	25.000	<<	<<	25.000	25.000			
		6.993.598	<<	6.993.598	<<	<<	6.993.598	6.993.598			
		7.018.598	<<	7.018.598	<<	<<	7.018.598	7.018.598			
	6.984.347	<<	6.984.347	<<	6.984.347	<<	6.984.347				
	6.984.347	<<	6.984.347	<<	6.984.347	<<	6.984.347				
	6.975.835	<<	6.975.835	<<	6.975.835	<<	6.975.835				
	6.975.835	<<	6.975.835	<<	6.975.835	<<	6.975.835				
Sostegno finanziario all'emittenza radio televisiva anche in ambito locale		96.661.419	<<	96.661.419	<<	<<	96.661.419	96.661.419			
		72.405.814	<<	72.405.814	-67.871.017	<<	4.534.797	4.534.797			
		111.995.793	<<	111.995.793	-67.871.017	<<	44.124.776	44.124.776			
	70.767.391	<<	70.767.391	-66.347.210	<<	4.420.181	4.420.181				
	70.434.983	<<	70.434.983	-66.347.210	<<	4.087.773	4.087.773				
	70.756.611	<<	70.756.611	-66.312.178	<<	4.444.433	4.444.433				
	71.050.244	<<	71.050.244	-66.628.590	<<	4.421.654	4.421.654				



MINISTERO DELLO SVILUPPO ECONOMICO
BILANCIO PER AZIONI
(in Euro)

Missione Programma Azione Titolo	Disegno di Legge di Bilancio Sezione II più precedenti note di variazioni	Effetti finanziari Disegno di Legge di Bilancio Sezione I più precedenti note di variazioni	Disegno di Legge di Bilancio Integrato (Sez. I + Sez. II) più precedenti note di variazioni	Sezione II Variazioni che si propongono	Sezione II Previsioni risultanti dopo la presente nota	Sezione I Variazioni che si propongono	Sezione I Previsioni risultanti dopo la presente nota	Bilancio Integrato (Sez. I + Sez. II) Previsioni risultanti dopo la presente nota	030/701/31					
										RS	CP 2017	CP 2018	CP 2019	CS
Spese correnti	96.605.577	<<	96.605.577	<<	96.605.577	<<	<<	96.605.577						
	72.300.643	<<	72.300.643	-67.871.017	4.429.626	<<	<<	4.429.626						
	111.890.622	<<	111.890.622	-67.871.017	44.019.605	<<	<<	44.019.605						
	70.757.833	<<	70.757.833	-66.347.210	4.410.623	<<	<<	4.410.623						
	70.425.425	<<	70.425.425	-66.347.210	4.078.215	<<	<<	4.078.215						
	70.747.053	<<	70.747.053	-66.312.178	4.434.875	<<	<<	4.434.875						
71.040.686	<<	71.040.686	-66.628.590	4.412.096	<<	<<	4.412.096							
Spese in conto capitale	55.842	<<	55.842	<<	55.842	<<	<<	55.842						
	105.171	<<	105.171	<<	105.171	<<	<<	105.171						
	105.171	<<	105.171	<<	105.171	<<	<<	105.171						
	9.558	<<	9.558	<<	9.558	<<	<<	9.558						
	9.558	<<	9.558	<<	9.558	<<	<<	9.558						
	9.558	<<	9.558	<<	9.558	<<	<<	9.558						
Regolamentazione e gestione delle comunicazione elettroniche e cooperazione internazionale in campo postale	15.446.923	<<	15.446.923	<<	15.446.923	<<	<<	15.446.923						
	1.436.595	<<	1.436.595	<<	1.436.595	<<	<<	1.436.595						
	16.680.241	<<	16.680.241	<<	16.680.241	<<	<<	16.680.241						
	1.381.147	<<	1.381.147	<<	1.381.147	<<	<<	1.381.147						
	1.381.147	<<	1.381.147	<<	1.381.147	<<	<<	1.381.147						
	1.384.582	<<	1.384.582	<<	1.384.582	<<	<<	1.384.582						
1.384.582	<<	1.384.582	<<	1.384.582	<<	<<	1.384.582							
Spese correnti	199.244	<<	199.244	<<	199.244	<<	<<	199.244						
	1.329.099	<<	1.329.099	<<	1.329.099	<<	<<	1.329.099						
	1.329.099	<<	1.329.099	<<	1.329.099	<<	<<	1.329.099						
	1.358.840	<<	1.358.840	<<	1.358.840	<<	<<	1.358.840						
	1.358.840	<<	1.358.840	<<	1.358.840	<<	<<	1.358.840						
	1.362.275	<<	1.362.275	<<	1.362.275	<<	<<	1.362.275						
1.362.275	<<	1.362.275	<<	1.362.275	<<	<<	1.362.275							



MINISTERO DELLO SVILUPPO ECONOMICO
BILANCIO PER AZIONI
(in Euro)

Missione Programma Azione Titolo	Disegno di Legge di Bilancio Sezione II più precedenti note di variazioni	Effetti finanziari Disegno di Legge di Bilancio Sezione I più precedenti note di variazioni	Disegno di Legge di Bilancio Integrato (Sez. I + Sez. II) più precedenti note di variazioni	Sezione II Variazioni che si propongono	Sezione II Previsioni risultanti dopo la presente nota	Sezione I Variazioni che si propongono	Sezione I Previsioni risultanti dopo la presente nota	Bilancio Integrato (Sez. I + Sez. II) Previsioni risultanti dopo la presente nota	030/701/32						
										RS	CP 2017	CP 2018	CP 2019	RS	CP 2017
Spese in conto capitale	RS	15.247.679	15.247.679	<<	<<	15.247.679	<<	15.247.679							
	CP 2017	107.496	107.496	<<	<<	107.496	<<	107.496							
	CS	15.351.142	15.351.142	<<	<<	15.351.142	<<	15.351.142							
	CP 2018	22.307	22.307	<<	<<	22.307	<<	22.307							
	CS	22.307	22.307	<<	<<	22.307	<<	22.307							
	CP 2019	22.307	22.307	<<	<<	22.307	<<	22.307							
	CS	22.307	22.307	<<	<<	22.307	<<	22.307							
	RS	2.065.833	2.065.833	<<	<<	2.065.833	<<	2.065.833							
	CP 2017	39.973.100	39.973.100	<<	<<	39.973.100	<<	39.973.100							
CS	40.242.326	40.242.326	<<	<<	40.242.326	<<	40.242.326								
5.3 Attività territoriali in materia di comunicazioni e di vigilanza sui mercati e sui prodotti (15.9)	CP 2018	38.834.097	38.834.097	<<	<<	38.834.097	<<	38.834.097							
	CS	38.834.097	38.834.097	<<	<<	38.834.097	<<	38.834.097							
	CP 2019	37.519.691	37.519.691	<<	<<	37.519.691	<<	37.519.691							
	CS	37.519.691	37.519.691	<<	<<	37.519.691	<<	37.519.691							
	RS	123.000	123.000	<<	<<	123.000	<<	123.000							
	CP 2017	33.835.991	33.835.991	<<	<<	33.835.991	<<	33.835.991							
	CS	33.958.991	33.958.991	<<	<<	33.958.991	<<	33.958.991							
	CP 2018	33.396.718	33.396.718	<<	<<	33.396.718	<<	33.396.718							
	CS	33.396.718	33.396.718	<<	<<	33.396.718	<<	33.396.718							
Spese di personale per il programma	CP 2019	32.414.334	32.414.334	<<	<<	32.414.334	<<	32.414.334							
	CS	32.414.334	32.414.334	<<	<<	32.414.334	<<	32.414.334							
	RS	123.000	123.000	<<	<<	123.000	<<	123.000							
	CP 2017	33.835.991	33.835.991	<<	<<	33.835.991	<<	33.835.991							
	CS	33.958.991	33.958.991	<<	<<	33.958.991	<<	33.958.991							
	CP 2018	33.396.718	33.396.718	<<	<<	33.396.718	<<	33.396.718							
	CS	33.396.718	33.396.718	<<	<<	33.396.718	<<	33.396.718							
	CP 2019	32.414.334	32.414.334	<<	<<	32.414.334	<<	32.414.334							
	CS	32.414.334	32.414.334	<<	<<	32.414.334	<<	32.414.334							
Spese correnti	RS	123.000	123.000	<<	<<	123.000	<<	123.000							
	CP 2017	33.835.991	33.835.991	<<	<<	33.835.991	<<	33.835.991							
	CS	33.958.991	33.958.991	<<	<<	33.958.991	<<	33.958.991							
	CP 2018	33.396.718	33.396.718	<<	<<	33.396.718	<<	33.396.718							
	CS	33.396.718	33.396.718	<<	<<	33.396.718	<<	33.396.718							
	CP 2019	32.414.334	32.414.334	<<	<<	32.414.334	<<	32.414.334							
	CS	32.414.334	32.414.334	<<	<<	32.414.334	<<	32.414.334							
	RS	123.000	123.000	<<	<<	123.000	<<	123.000							
	CP 2017	33.835.991	33.835.991	<<	<<	33.835.991	<<	33.835.991							




MINISTERO DELLO SVILUPPO ECONOMICO
BILANCIO PER AZIONI
(in Euro)

Missione Programma Azione Titolo	Disegno di Legge di Bilancio Sezione II più precedenti note di variazioni	Effetti finanziari Disegno di Legge di Bilancio Sezione I più precedenti note di variazioni	Disegno di Legge di Bilancio Integrato (Sez. I + Sez. II) più precedenti note di variazioni	Sezione II Variazioni che si propongono	Sezione II Previsioni risultanti dopo la presente nota	Sezione I Variazioni che si propongono	Sezione I Previsioni risultanti dopo la presente nota	Bilancio Integrato (Sez. I + Sez. II) Previsioni risultanti dopo la presente nota	030/701/33
Rilascio di titoli abilitativi, vigilanza, controllo spetativo - anche in conto terzi - in materia di comunicazioni, coordinamento sportelli territoriali per l'utenza	RS	1.942.833	1.942.833	<<	1.942.833	<<	<<	1.942.833	
	CP 2017	6.137.109	6.137.109	<<	6.137.109	<<	<<	6.137.109	
	CS	6.283.335	6.283.335	<<	6.283.335	<<	<<	6.283.335	
	CP 2018	5.437.379	5.437.379	<<	5.437.379	<<	<<	5.437.379	
	CS	5.437.379	5.437.379	<<	5.437.379	<<	<<	5.437.379	
	CP 2019	5.105.357	5.105.357	<<	5.105.357	<<	<<	5.105.357	
	CS	5.105.357	5.105.357	<<	5.105.357	<<	<<	5.105.357	
Spese correnti	RS	1.403.943	1.403.943	<<	1.403.943	<<	<<	1.403.943	
	CP 2017	4.915.959	4.915.959	<<	4.915.959	<<	<<	4.915.959	
	CS	4.915.959	4.915.959	<<	4.915.959	<<	<<	4.915.959	
	CP 2018	4.555.486	4.555.486	<<	4.555.486	<<	<<	4.555.486	
	CS	4.555.486	4.555.486	<<	4.555.486	<<	<<	4.555.486	
	CP 2019	4.223.464	4.223.464	<<	4.223.464	<<	<<	4.223.464	
	CS	4.223.464	4.223.464	<<	4.223.464	<<	<<	4.223.464	
Spese in conto capitale	RS	538.890	538.890	<<	538.890	<<	<<	538.890	
	CP 2017	1.221.150	1.221.150	<<	1.221.150	<<	<<	1.221.150	
	CS	1.367.376	1.367.376	<<	1.367.376	<<	<<	1.367.376	
	CP 2018	881.893	881.893	<<	881.893	<<	<<	881.893	
	CS	881.893	881.893	<<	881.893	<<	<<	881.893	
	CP 2019	881.893	881.893	<<	881.893	<<	<<	881.893	
	CS	881.893	881.893	<<	881.893	<<	<<	881.893	



MINISTERO DELLO SVILUPPO ECONOMICO
BILANCIO PER AZIONI
(in Euro)

Missione Programma Azione Titolo	Disegno di Legge di Bilancio Sezione II più precedenti note di variazioni	Effetti finanziari Disegno di Legge di Bilancio Sezione I più precedenti note di variazioni	Disegno di Legge di Bilancio Integrato (Sez. I + Sez. II) più precedenti note di variazioni	Sezione II Variazioni che si propongono	Sezione II Previsioni risultanti dopo la presente nota	Sezione I Variazioni che si propongono	Sezione I Previsioni risultanti dopo la presente nota	Bilancio Integrato (Sez. I + Sez. II) Previsioni risultanti dopo la presente nota	030/701/34
6. Ricerca e innovazione (17)	RS	1.123.738	1.123.738	<<	1.123.738	<<	<<	1.123.738	
	CP 2017	8.494.007	<<	8.494.007	<<	<<	<<	8.494.007	
	CS	8.545.616	<<	8.545.616	<<	<<	<<	8.545.616	
	CP 2018	8.409.577	<<	8.409.577	<<	8.409.577	<<	8.409.577	
	CS	8.409.577	<<	8.409.577	<<	8.409.577	<<	8.409.577	
	CP 2019	8.199.718	<<	8.199.718	<<	8.199.718	<<	8.199.718	
	CS	8.199.718	<<	8.199.718	<<	<<	<<	8.199.718	
6.1 Ricerca, innovazione, tecnologie e servizi per lo sviluppo delle comunicazioni e della società dell'informazione (17.18)	RS	1.123.738	1.123.738	<<	1.123.738	<<	<<	1.123.738	
	CP 2017	8.494.007	<<	8.494.007	<<	<<	<<	8.494.007	
	CS	8.545.616	<<	8.545.616	<<	<<	<<	8.545.616	
	CP 2018	8.409.577	<<	8.409.577	<<	8.409.577	<<	8.409.577	
	CS	8.409.577	<<	8.409.577	<<	8.409.577	<<	8.409.577	
	CP 2019	8.199.718	<<	8.199.718	<<	8.199.718	<<	8.199.718	
	CS	8.199.718	<<	8.199.718	<<	<<	<<	8.199.718	
Spese di personale per il programma	RS	19.000	19.000	<<	19.000	<<	<<	19.000	
	CP 2017	5.386.859	<<	5.386.859	<<	<<	<<	5.386.859	
	CS	5.405.859	<<	5.405.859	<<	<<	<<	5.405.859	
	CP 2018	5.325.364	<<	5.325.364	<<	<<	<<	5.325.364	
	CS	5.325.364	<<	5.325.364	<<	<<	<<	5.325.364	
	CP 2019	5.107.250	<<	5.107.250	<<	5.107.250	<<	5.107.250	
	CS	5.107.250	<<	5.107.250	<<	<<	<<	5.107.250	
Spese correnti	RS	19.000	19.000	<<	19.000	<<	<<	19.000	
	CP 2017	5.386.859	<<	5.386.859	<<	<<	<<	5.386.859	
	CS	5.405.859	<<	5.405.859	<<	<<	<<	5.405.859	
	CP 2018	5.325.364	<<	5.325.364	<<	<<	<<	5.325.364	
	CS	5.325.364	<<	5.325.364	<<	<<	<<	5.325.364	
	CP 2019	5.107.250	<<	5.107.250	<<	5.107.250	<<	5.107.250	
	CS	5.107.250	<<	5.107.250	<<	<<	<<	5.107.250	



MINISTERO DELLO SVILUPPO ECONOMICO
BILANCIO PER AZIONI
(in Euro)

Missione Programma Azione Titolo	Disegno di Legge di Bilancio Sezione II più precedenti note di variazioni	Effetti finanziari Disegno di Legge di Bilancio Sezione I più precedenti note di variazioni	Disegno di Legge di Bilancio Integrato (Sez. I + Sez. II) più precedenti note di variazioni	Sezione II Variazioni che si propongono	Sezione II Previsioni risultanti dopo la presente nota	Sezione I Variazioni che si propongono	Sezione I Previsioni risultanti dopo la presente nota	Bilancio Integrato (Sez. I + Sez. II) Previsioni risultanti dopo la presente nota	030/701/35
Ricerca, sperimentazioni e servizi per le comunicazioni, nuove tecnologie e sicurezza informatica	RS	1.104.738	1.104.738	<<	1.104.738	<<	<<	1.104.738	
	CP 2017	3.107.148	<<	3.107.148	<<	<<	<<	3.107.148	
	CS	3.139.757	<<	3.139.757	<<	3.139.757	<<	3.139.757	
	CP 2018	3.084.213	<<	3.084.213	<<	3.084.213	<<	3.084.213	
	CS	3.084.213	<<	3.084.213	<<	3.084.213	<<	3.084.213	
	CP 2019	3.092.468	<<	3.092.468	<<	3.092.468	<<	3.092.468	
	CS	3.092.468	<<	3.092.468	<<	3.092.468	<<	3.092.468	
Spese correnti	RS	368.127	368.127	<<	368.127	<<	<<	368.127	
	CP 2017	1.089.443	<<	1.089.443	<<	<<	<<	1.089.443	
	CS	1.089.443	<<	1.089.443	<<	1.089.443	<<	1.089.443	
	CP 2018	1.081.728	<<	1.081.728	<<	1.081.728	<<	1.081.728	
	CS	1.081.728	<<	1.081.728	<<	1.081.728	<<	1.081.728	
	CP 2019	1.088.878	<<	1.088.878	<<	1.088.878	<<	1.088.878	
	CS	1.088.878	<<	1.088.878	<<	1.088.878	<<	1.088.878	
Spese in conto capitale	RS	736.611	736.611	<<	736.611	<<	<<	736.611	
	CP 2017	2.017.705	<<	2.017.705	<<	<<	<<	2.017.705	
	CS	2.050.314	<<	2.050.314	<<	2.050.314	<<	2.050.314	
	CP 2018	2.002.485	<<	2.002.485	<<	2.002.485	<<	2.002.485	
	CS	2.002.485	<<	2.002.485	<<	2.002.485	<<	2.002.485	
	CP 2019	2.003.590	<<	2.003.590	<<	2.003.590	<<	2.003.590	
	CS	2.003.590	<<	2.003.590	<<	2.003.590	<<	2.003.590	



MINISTERO DELLO SVILUPPO ECONOMICO
BILANCIO PER AZIONI

(in Euro)

030/701/36

Missione Programma Azione Titolo		Disegno di Legge di Bilancio Sezione I più precedenti note di variazioni	Effetti finanziari Disegno di Legge di Bilancio Sezione I più precedenti note di variazioni	Disegno di Legge di Bilancio Integrato (Sez. I + Sez. II) più precedenti note di variazioni	Sezione II Variazioni che si propongono	Sezione II Previsioni risultanti dopo la presente nota	Sezione I Variazioni che si propongono	Sezione I Previsioni risultanti dopo la presente nota	Bilancio Integrato (Sez. I + Sez. II) Previsioni risultanti dopo la presente nota
7. Servizi istituzionali e generali delle amministrazioni pubbliche (32)	RS	14.392.909		14.392.909	<<	14.392.909	<<	<<	14.392.909
	CP 2017	57.692.656	<<	57.692.656	<<	57.692.656	<<	<<	57.692.656
	CS	60.253.066	<<	60.253.066	<<	60.253.066	<<	<<	60.253.066
	CP 2018	94.006.195	<<	94.006.195	<<	94.006.195	<<	<<	94.006.195
	CS	94.010.117	<<	94.010.117	<<	94.010.117	<<	<<	94.010.117
	CP 2019	93.471.131	<<	93.471.131	<<	93.471.131	<<	<<	93.471.131
	CS	93.471.131	<<	93.471.131	<<	93.471.131	<<	<<	93.471.131
7.1 Indirizzo politico (32.2)	RS	1.254.989		1.254.989	<<	1.254.989	<<	<<	1.254.989
	CP 2017	18.706.495	<<	18.706.495	<<	18.706.495	<<	<<	18.706.495
	CS	19.875.335	<<	19.875.335	<<	19.875.335	<<	<<	19.875.335
	CP 2018	18.667.700	<<	18.667.700	<<	18.667.700	<<	<<	18.667.700
	CS	18.667.700	<<	18.667.700	<<	18.667.700	<<	<<	18.667.700
	CP 2019	18.678.636	<<	18.678.636	<<	18.678.636	<<	<<	18.678.636
	CS	18.678.636	<<	18.678.636	<<	18.678.636	<<	<<	18.678.636
Ministro e Sottosegretari di Stato	RS	<<		<<	<<	<<	<<	<<	<<
	CP 2017	862.692	<<	862.692	<<	862.692	<<	<<	862.692
	CS	862.692	<<	862.692	<<	862.692	<<	<<	862.692
	CP 2018	862.649	<<	862.649	<<	862.649	<<	<<	862.649
	CS	862.649	<<	862.649	<<	862.649	<<	<<	862.649
	CP 2019	862.582	<<	862.582	<<	862.582	<<	<<	862.582
	CS	862.582	<<	862.582	<<	862.582	<<	<<	862.582
Spese correnti	RS	<<		<<	<<	<<	<<	<<	<<
	CP 2017	862.692	<<	862.692	<<	862.692	<<	<<	862.692
	CS	862.692	<<	862.692	<<	862.692	<<	<<	862.692
	CP 2018	862.649	<<	862.649	<<	862.649	<<	<<	862.649
	CS	862.649	<<	862.649	<<	862.649	<<	<<	862.649
	CP 2019	862.582	<<	862.582	<<	862.582	<<	<<	862.582
	CS	862.582	<<	862.582	<<	862.582	<<	<<	862.582




MINISTERO DELLO SVILUPPO ECONOMICO
BILANCIO PER AZIONI
(in Euro)

Missione Programma Azione Titolo	Disegno di Legge di Bilancio Sezione II più precedenti note di variazioni	Effetti finanziari Disegno di Legge di Bilancio Sezione I più precedenti note di variazioni	Disegno di Legge di Bilancio Integrato (Sez. I + Sez. II) più precedenti note di variazioni	Sezione II Variazioni che si propongono	Sezione II Previsioni risultanti dopo la presente nota	Sezione I Variazioni che si propongono	Sezione I Previsioni risultanti dopo la presente nota	Bilancio Integrato (Sez. I + Sez. II) Previsioni risultanti dopo la presente nota	030/701/37
Indirizzo politico-amministrativo	RS	1.219.753	1.219.753	<<	1.219.753	<<	<<	1.219.753	
	CP 2017	16.560.724	16.560.724	<<	16.560.724	<<	<<	16.560.724	
	CS	17.719.777	17.719.777	<<	17.719.777	<<	<<	17.719.777	
	CP 2018	16.522.566	16.522.566	<<	16.522.566	<<	<<	16.522.566	
	CS	16.522.566	16.522.566	<<	16.522.566	<<	<<	16.522.566	
	CP 2019	16.528.151	16.528.151	<<	16.528.151	<<	<<	16.528.151	
Spese correnti	RS	1.126.286	1.126.286	<<	1.126.286	<<	<<	1.126.286	
	CP 2017	16.463.978	16.463.978	<<	16.463.978	<<	<<	16.463.978	
	CS	17.584.961	17.584.961	<<	17.584.961	<<	<<	17.584.961	
	CP 2018	16.441.327	16.441.327	<<	16.441.327	<<	<<	16.441.327	
	CS	16.441.327	16.441.327	<<	16.441.327	<<	<<	16.441.327	
	CP 2019	16.446.912	16.446.912	<<	16.446.912	<<	<<	16.446.912	
Spese in conto capitale	RS	93.467	93.467	<<	93.467	<<	<<	93.467	
	CP 2017	96.746	96.746	<<	96.746	<<	<<	96.746	
	CS	134.816	134.816	<<	134.816	<<	<<	134.816	
	CP 2018	81.239	81.239	<<	81.239	<<	<<	81.239	
	CS	81.239	81.239	<<	81.239	<<	<<	81.239	
	CP 2019	81.239	81.239	<<	81.239	<<	<<	81.239	
Valutazione e controllo strategico (OIV)	RS	35.236	35.236	<<	35.236	<<	<<	35.236	
	CP 2017	1.283.079	1.283.079	<<	1.283.079	<<	<<	1.283.079	
	CS	1.292.866	1.292.866	<<	1.292.866	<<	<<	1.292.866	
	CP 2018	1.282.485	1.282.485	<<	1.282.485	<<	<<	1.282.485	
	CS	1.282.485	1.282.485	<<	1.282.485	<<	<<	1.282.485	
	CP 2019	1.287.903	1.287.903	<<	1.287.903	<<	<<	1.287.903	
	CS	1.287.903	1.287.903	<<	1.287.903	<<	<<	1.287.903	



MINISTERO DELLO SVILUPPO ECONOMICO
BILANCIO PER AZIONI
(in Euro)

Missione Programma Azione Titolo	Disegno di Legge di Bilancio Sezione II più precedenti note di variazioni	Effetti finanziari Disegno di Legge di Bilancio Sezione I più precedenti note di variazioni	Disegno di Legge di Bilancio Integrato (Sez. I + Sez. II) più precedenti note di variazioni	Sezione II Variazioni che si propongono	Sezione II Previsioni risultanti dopo la presente nota	Sezione I Variazioni che si propongono	Sezione I Previsioni risultanti dopo la presente nota	Bilancio Integrato (Sez. I + Sez. II) Previsioni risultanti dopo la presente nota	030/701/38
Spese correnti	RS		35.236	<<	35.236	<<	<<	35.236	
	CP 2017	<<	1.283.079	<<	1.283.079	<<	<<	1.283.079	
	CS	<<	1.292.866	<<	1.292.866	<<	<<	1.292.866	
	CP 2018	<<	1.282.485	<<	1.282.485	<<	<<	1.282.485	
	CS	<<	1.282.485	<<	1.282.485	<<	<<	1.282.485	
	CP 2019	<<	1.287.903	<<	1.287.903	<<	<<	1.287.903	
	CS	<<	1.287.903	<<	1.287.903	<<	<<	1.287.903	
7.2 Servizi e affari generati per le amministrazioni di competenza (32.3)	RS		13.137.920	<<	13.137.920	<<	<<	13.137.920	
	CP 2017	<<	38.986.161	<<	38.986.161	<<	<<	38.986.161	
	CS	<<	40.377.731	<<	40.377.731	<<	<<	40.377.731	
	CP 2018	<<	75.338.495	<<	75.338.495	<<	<<	75.338.495	
	CS	<<	75.342.417	<<	75.342.417	<<	<<	75.342.417	
	CP 2019	<<	74.792.495	<<	74.792.495	<<	<<	74.792.495	
	CS	<<	74.792.495	<<	74.792.495	<<	<<	74.792.495	
Spese di personale per il programma	RS		80.607	<<	80.607	<<	<<	80.607	
	CP 2017	<<	14.388.313	<<	14.388.313	<<	<<	14.388.313	
	CS	<<	14.443.313	<<	14.443.313	<<	<<	14.443.313	
	CP 2018	<<	14.151.001	<<	14.151.001	<<	<<	14.151.001	
	CS	<<	14.151.001	<<	14.151.001	<<	<<	14.151.001	
	CP 2019	<<	13.326.545	<<	13.326.545	<<	<<	13.326.545	
	CS	<<	13.326.545	<<	13.326.545	<<	<<	13.326.545	
Spese correnti	RS		80.607	<<	80.607	<<	<<	80.607	
	CP 2017	<<	14.388.313	<<	14.388.313	<<	<<	14.388.313	
	CS	<<	14.443.313	<<	14.443.313	<<	<<	14.443.313	
	CP 2018	<<	14.151.001	<<	14.151.001	<<	<<	14.151.001	
	CS	<<	14.151.001	<<	14.151.001	<<	<<	14.151.001	
	CP 2019	<<	13.326.545	<<	13.326.545	<<	<<	13.326.545	
	CS	<<	13.326.545	<<	13.326.545	<<	<<	13.326.545	



MINISTERO DELLO SVILUPPO ECONOMICO
BILANCIO PER AZIONI
(in Euro)

Missione Programma Azione Titolo	Disegno di Legge di Bilancio Sezione II più precedenti note di variazioni	Effetti finanziari Disegno di Legge di Bilancio Sezione I più precedenti note di variazioni	Disegno di Legge di Bilancio Integrato (Sez. I + Sez. II) più precedenti note di variazioni	Sezione II Variazioni che si propongono	Sezione II Previsioni risultanti dopo la presente nota	Sezione I Variazioni che si propongono	Sezione I Previsioni risultanti dopo la presente nota	Bilancio Integrato (Sez. I + Sez. II) Previsioni risultanti dopo la presente nota	030/701/39	
									RS	CP
Gestione del personale	RS	11.246.005	11.246.005	<<	11.246.005	<<	<<	11.246.005	RS	11.246.005
	CP 2017	10.595.524	<<	10.595.524	<<	<<	<<	10.595.524	CP	10.595.524
	CS	10.675.574	<<	10.675.574	<<	10.675.574	<<	10.675.574	CS	10.675.574
	CP 2018	10.594.367	<<	10.594.367	<<	10.594.367	<<	10.594.367	CP	10.594.367
	CS	10.594.367	<<	10.594.367	<<	10.594.367	<<	10.594.367	CS	10.594.367
	CP 2019	10.598.157	<<	10.598.157	<<	10.598.157	<<	10.598.157	CP	10.598.157
Spese correnti	RS	11.246.005	11.246.005	<<	11.246.005	<<	<<	11.246.005	RS	11.246.005
	CP 2017	10.595.524	<<	10.595.524	<<	<<	<<	10.595.524	CP	10.595.524
	CS	10.675.574	<<	10.675.574	<<	10.675.574	<<	10.675.574	CS	10.675.574
	CP 2018	10.594.367	<<	10.594.367	<<	10.594.367	<<	10.594.367	CP	10.594.367
	CS	10.594.367	<<	10.594.367	<<	10.594.367	<<	10.594.367	CS	10.594.367
	CP 2019	10.598.157	<<	10.598.157	<<	10.598.157	<<	10.598.157	CP	10.598.157
Gestione comune dei beni e servizi	RS	1.811.308	1.811.308	<<	1.811.308	<<	<<	1.811.308	RS	1.811.308
	CP 2017	14.002.324	<<	14.002.324	<<	<<	<<	14.002.324	CP	14.002.324
	CS	15.258.844	<<	15.258.844	<<	15.258.844	<<	15.258.844	CS	15.258.844
	CP 2018	50.593.127	<<	50.593.127	<<	50.593.127	<<	50.593.127	CP	50.593.127
	CS	50.597.049	<<	50.597.049	<<	50.597.049	<<	50.597.049	CS	50.597.049
	CP 2019	50.867.793	<<	50.867.793	<<	50.867.793	<<	50.867.793	CP	50.867.793
Spese correnti	RS	1.247.967	1.247.967	<<	1.247.967	<<	<<	1.247.967	RS	1.247.967
	CP 2017	7.458.404	<<	7.458.404	<<	<<	<<	7.458.404	CP	7.458.404
	CS	8.175.583	<<	8.175.583	<<	8.175.583	<<	8.175.583	CS	8.175.583
	CP 2018	7.680.692	<<	7.680.692	<<	7.680.692	<<	7.680.692	CP	7.680.692
	CS	7.680.692	<<	7.680.692	<<	7.680.692	<<	7.680.692	CS	7.680.692
	CP 2019	7.955.358	<<	7.955.358	<<	7.955.358	<<	7.955.358	CP	7.955.358
CS	7.955.358	<<	7.955.358	<<	7.955.358	<<	7.955.358	CS	7.955.358	



MINISTERO DELLO SVILUPPO ECONOMICO
BILANCIO PER AZIONI
(in Euro)

Missione Programma Azione Titolo	030701/40							
	Disegno di Legge di Bilancio Sezione II più precedenti note di variazioni	Effetti finanziari Disegno di Legge di Bilancio Sezione I più precedenti note di variazioni	Disegno di Legge di Bilancio Integrato (Sez. I + Sez. II) più precedenti note di variazioni	Sezione II Variazioni che si propongono	Sezione II Previsioni risultanti dopo la presente nota	Sezione I Variazioni che si propongono	Sezione I Previsioni risultanti dopo la presente nota	Bilancio Integrato (Sez. I + Sez. II) Previsioni risultanti dopo la presente nota
Spese in conto capitale	RS 2017	563.341	<<	563.341	<<	<<	<<	563.341
	CP 2017	6.543.920	<<	6.543.920	<<	<<	<<	6.543.920
	CS	7.083.261	<<	7.083.261	<<	<<	<<	7.083.261
	CP 2018	42.912.435	<<	42.912.435	<<	<<	<<	42.912.435
	CS	42.916.357	<<	42.916.357	<<	<<	<<	42.916.357
	CP 2019	42.912.435	<<	42.912.435	<<	<<	<<	42.912.435
	CS	42.912.435	<<	42.912.435	<<	<<	<<	42.912.435
	TOTALE	1.977.014.210	<<	1.977.014.210	<<	1.977.014.210	1.000.000	1.977.014.210
	CP 2017	4.466.225.547	148.000.000	4.614.225.547	-66.371.017	4.399.854.530	1.000.000	4.548.854.530
	CS	5.280.623.807	148.000.000	5.428.623.807	-66.371.017	5.214.252.790	1.000.000	5.363.252.790
CP 2018	3.691.269.397	194.000.000	3.885.269.397	-63.847.210	3.627.422.187	<<	3.821.422.187	
CS	3.731.043.805	194.000.000	3.925.043.805	-63.847.210	3.667.196.595	<<	3.861.196.595	
CP 2019	3.297.852.825	122.000.000	3.419.852.825	-63.812.178	3.234.040.647	<<	3.356.040.647	
CS	3.297.185.102	122.000.000	3.419.185.102	-64.128.590	3.233.056.512	<<	3.355.056.512	



ALLEGATI

MINISTERO DELLO SVILUPPO ECONOMICO




030/588/1

MINISTERO DELLO SVILUPPO ECONOMICO						
Rifinanziamenti, Definizioni e Riprogrammazioni delle dotazioni previste a legislazione vigente (art. 23, c. 3, lett. b)						
(in Euro)						
Missione Programma Autorizzazione		Previsioni per l'autorizzazione nel suo complesso (incluso l'effetto delle rimodulazioni)	Riprogrammazione con la presente NV	Rifinanziamento e Definizione con la presente NV	Totale Risultante dopo la presente NV	
1 Competitività e sviluppo delle imprese (11) 1.1 Promozione e attuazione di politiche di sviluppo, competitività e innovazione, di responsabilità sociale d'impresa e movimento cooperativo (11.5) L. n. 808 del 1985 art. 3 c. 1 p. A INTERVENTI PER LO SVILUPPO E L'ACCRESCIIMENTO DI COMPETITIVITA' DELLE INDUSTRIE OPERANTI NEL SETTORE AERONAUTICO. (Cap-pg. 7423/10) DL n. 321 del 1986 art. 5 c. 2 p. C DISPOSIZIONI URGENTI PER LE ATTIVITA' PRODUTTIVE (Cap-pg. 7420/1) LF n. 244 del 2007 art. 2 c. 180 DISPOSIZIONI PER LA FORMAZIONE DEL BILANCIO ANNUALE E PLURIENNALE DELLO STATO (LEGGE FINANZIARIA 2007) (Cap-pg. 7421/20) LF n. 266 del 2005 art. 1 c. 95 p. 3 DISPOSIZIONI PER LA FORMAZIONE DEL BILANCIO ANNUALE E PLURIENNALE DELLO STATO (LEGGE FINANZIARIA 2005) (Cap-pg. 7485/4)	2017	75.000.000	<<	<<	75.000.000	
	2018	75.000.000	<<	<<	75.000.000	
	2019	100.000.000	<<	<<	100.000.000	
	2020 e succ.	880.000.000	<<	<<	880.000.000	
	2017	<<	<<	<<	<<	
	2018	10.000.000	<<	<<	10.000.000	
	2019	15.000.000	<<	<<	15.000.000	
	2020 e succ.	275.000.000	<<	<<	275.000.000	
	2017	997.000.000	<<	<<	997.000.000	
	2018	780.000.000	<<	<<	780.000.000	
2019	762.000.000	<<	<<	762.000.000		
2020 e succ.	2.510.000.000	<<	<<	2.510.000.000		
1.2 Vigilanza sugli enti, sul sistema cooperativo e sulle gestioni commissariati (11.6) DL n. 78 del 2010 art. 7 c. 31 MISURE URGENTI IN MATERIA DI STABILIZZAZIONE FINANZIARIA E DI COMPETITIVITA' ECONOMICA (*) (Cap-pg. 2302/1)	2017	443.133.334	<<	<<	443.133.334	
	2018	101.333.334	<<	<<	101.333.334	
	2019	107.666.668	<<	<<	107.666.668	
	2020 e succ.	1.466.666.668	<<	<<	1.466.666.668	
	2017	2.200.000	<<	<<	2.200.000	
	2018	2.171.363	<<	<<	2.171.363	
	2019	1.800.000	<<	<<	1.800.000	
	2020 e succ.	171.000.000	<<	<<	171.000.000	
	3 Commercio internazionale ed internazionalizzazione del sistema produttivo (16) 3.2 Sostegno all'internazionalizzazione delle imprese e promozione del made in Italy (16.5)	2017	1.000.000	<<	<<	1.000.000
		2018	1.000.000	<<	<<	1.000.000
2019		1.000.000	<<	<<	1.000.000	
2020 e succ.		171.000.000	<<	<<	171.000.000	
2017		3.200.000	<<	<<	3.200.000	
2018		3.171.363	<<	<<	3.171.363	
2019		2.800.000	<<	<<	2.800.000	
2020 e succ.		171.000.000	<<	<<	171.000.000	

N.B. : Per le Autorizzazioni di FL - segnalate nella stampa con (*) - gli importi degli anni successivi al terzo di previsione indicano l'onere complessivo rimasto; per le autorizzazioni di tipo continuativo (FB - OI) i valori riportati sono calcolati su un periodo temporale massimo di 10 anni

030/588/2

MINISTERO DELLO SVILUPPO ECONOMICO					
Rifinanziamenti, Definizioni e Riprogrammazioni delle dotazioni previste a legislazione vigente (art. 23, c. 3, lett. b)					
(in Euro)					
Missione Programma Autorizzazione		Previsioni per l'autorizzazione nel suo complesso (incluso l'effetto delle rimodulazioni)	Riprogrammazione con la presente NV	Rifinanziamento e Definizione con la presente NV	Totale Risultante dopo la presente NV
L. n. 549 del 1995 art. 1 c. 43 MISURE DI RAZIONALIZZAZIONE DELLA FINANZA PUBBLICA (*) (Cap-pg. 2501/1)	2017	6.317.970	<<	500.000	6.817.970
	2018	6.265.182	<<	1.500.000	7.765.182
	2019	6.317.970	<<	1.500.000	7.817.970
	2020 e succ.	195.857.070	<<	<<	195.857.070
LS. n. 190 del 2014 art. 1 c. 202 p. B DISPOSIZIONI PER LA FORMAZIONE DEL BILANCIO ANNUALE E PLURIENNALE DELLO STATO (LEGGE DI STABILITA' 2015) (*) (Cap-pg. 7482/1)	2017	149.000.000	<<	<<	149.000.000
	2018	<<	<<	<<	<<
	2019	<<	<<	<<	<<
	2020 e succ.	<<	<<	<<	<<
5 Comunicazioni (15)					
5.2 Servizi di Comunicazione Elettronica, di Radiodiffusione e Postali (15.8)					
LS. n. 208 del 2015 art. 1 c. 162 DISPOSIZIONI PER LA FORMAZIONE DEL BILANCIO ANNUALE E PLURIENNALE DELLO STATO (LEGGE DI STABILITA' 2016) (*) (Cap-pg. 3125/1)	2017	<<	<<	<<	<<
	2018	<<	<<	<<	<<
	2019	<<	<<	<<	<<
	2020 e succ.	<<	<<	<<	<<
7 Servizi istituzionali e generali delle amministrazioni pubbliche (32)					
7.2 Servizi e affari generali per le amministrazioni di competenza (32.3)					
DL n. 66 del 2014 art. 49 c. 2 MISURE URGENTI PER LA COMPETITIVITÀ E LA GIUSTIZIA SOCIALE (Cap-pg. 7034/1)	2017	4.227.582	<<	<<	4.227.582
	2018	41.468.000	<<	<<	41.468.000
	2019	41.468.000	<<	<<	41.468.000
	2020 e succ.	<<	<<	<<	<<



030/670/1

MINISTERO DELLO SVILUPPO ECONOMICO

Spese di Oneri inderogabili. Fattore Legislativo e adeguamento al Fabbisogno per programma (art. 21, c.4, L.196/2009)
(in Euro)

Missione Programma Titolo	2017		2018		2019	
	Previsioni DLB + NV + presente NV (previsioni complessivamente risultanti incluso l'effetto della presente nota)	Di cui: Variazioni che si propongono con la presente NV	Previsioni DLB + NV + presente NV (previsioni complessivamente risultanti incluso l'effetto della presente nota)	Di cui: Variazioni che si propongono con la presente NV	Previsioni DLB + NV + presente NV (previsioni complessivamente risultanti incluso l'effetto della presente nota)	Di cui: Variazioni che si propongono con la presente NV
1						
1.1						
Competitività e sviluppo delle imprese (11)	CP	3.904.494.225	1.000.000	1.000.000	2.833.898.553	1.000.000
Promozione e attuazione di politiche di sviluppo, competitività e innovazione, di responsabilità sociale d'impresa e movimento cooperativo (11.5)	CP	3.391.110.128	20.000.000	10.000.000	2.554.794.208	<<
Spese correnti	CP	48.336.614	<<	<<	26.618.968	<<
Fabbisogno	CP	1.844.273	<<	<<	1.839.156	<<
Fattori Legislativi	CP	680.351	<<	<<	680.351	<<
Oneri inderogabili	CP	45.861.990	<<	<<	24.089.461	<<
Spese in conto capitale	CP	3.072.913.933	20.000.000	10.000.000	2.336.624.610	<<
Fabbisogno	CP	328.743	<<	<<	197.276	<<
Fattori Legislativi	CP	712.200.000	20.000.000	10.000.000	649.400.000	<<
Oneri inderogabili	CP	2.360.385.190	<<	<<	1.687.027.334	<<
Rimborso passività finanziarie	CP	269.799.581	<<	<<	191.550.630	<<
Oneri inderogabili	CP	269.799.581	<<	<<	191.550.630	<<
1.2						
Vigilanza sugli enti, sul sistema cooperativo e sulle gestioni commissariati (11.6)	CP	216.314.650	1.000.000	1.000.000	15.832.162	1.000.000
Spese correnti	CP	16.250.734	1.000.000	1.000.000	15.814.362	1.000.000
Fabbisogno	CP	7.171.471	<<	<<	7.148.291	<<
Fattori Legislativi	CP	3.200.000	1.000.000	1.000.000	2.800.000	1.000.000
Oneri inderogabili	CP	5.879.263	<<	<<	5.866.071	<<
Spese in conto capitale	CP	200.063.916	<<	<<	17.800	<<
Fabbisogno	CP	63.916	<<	<<	17.800	<<
Oneri inderogabili	CP	200.000.000	<<	<<	<<	<<



030/670/2

MINISTERO DELLO SVILUPPO ECONOMICO
 Spese di Oneri interogabili. Fattore Legislativo e adeguamento al Fabbisogno per programma (art. 21, c.4, L. 196/2009)
 (in Euro)

Missione Programma Titolo	2017		2018		2019	
	Previsioni DLB + NV + presente NV (previsioni complessivamente risultanti incluso l'effetto della presente nota)	Di cui: Variazioni che si propongono con la presente NV	Previsioni DLB + NV + presente NV (previsioni complessivamente risultanti incluso l'effetto della presente nota)	Di cui: Variazioni che si propongono con la presente NV	Previsioni DLB + NV + presente NV (previsioni complessivamente risultanti incluso l'effetto della presente nota)	Di cui: Variazioni che si propongono con la presente NV
1.3 Incentivazione del sistema produttivo (11.7)	CP	246.028.272	-20.000.000	301.707.121	-10.000.000	212.262.425
Spese correnti	CP	17.646.941	<<	17.611.079	<<	17.601.001
Fabbisogno	CP	2.082.511	<<	2.064.704	<<	2.069.938
Fattori Legislativi	CP	42.573	<<	41.896	<<	42.573
Oneri Interogabili	CP	15.521.857	<<	15.504.479	<<	15.488.490
Spese in conto capitale	CP	228.381.331	-20.000.000	284.096.042	-10.000.000	194.661.424
Fabbisogno	CP	3.673.302	<<	3.388.014	<<	3.453.396
Fattori Legislativi	CP	224.708.029	-20.000.000	280.708.028	-10.000.000	191.208.028
Oneri Interogabili	CP	<<	<<	<<	<<	<<
1.4 Lotta alla contraffazione e tutela della proprietà industriale (11.10)	CP	50.457.541	<<	50.420.273	<<	50.426.295
Spese correnti	CP	47.591.557	<<	47.568.598	<<	47.574.620
Fabbisogno	CP	1.882.427	<<	1.873.975	<<	1.876.714
Fattori Legislativi	CP	544.410	<<	535.749	<<	544.410
Oneri Interogabili	CP	45.164.720	<<	45.158.874	<<	45.153.496
Spese in conto capitale	CP	2.865.984	<<	2.851.675	<<	2.851.675
Fabbisogno	CP	2.865.984	<<	2.851.675	<<	2.851.675
Oneri Interogabili	CP	<<	<<	<<	<<	<<
1.5 Coordinamento azione amministrativa, attuazione di indirizzi e programmi per favorire competitività e sviluppo della imprese, dei servizi di comunicazione e del settore energetico (11.11)	CP	583.634	<<	583.141	<<	583.463
Spese correnti	CP	567.655	<<	567.162	<<	567.484
Fabbisogno	CP	56.967	<<	56.563	<<	56.967
Oneri Interogabili	CP	510.688	<<	510.599	<<	510.517
Spese in conto capitale	CP	15.979	<<	15.979	<<	15.979
Fabbisogno	CP	15.979	<<	15.979	<<	15.979
Oneri Interogabili	CP	<<	<<	<<	<<	<<



030/670/3

MINISTERO DELLO SVILUPPO ECONOMICO

Spese di Oneri interrogabili. Fattore Legislativo e adeguamento al Fabbisogno per programma (art. 21, c.4, L.196/2009)
(in Euro)

Missione Programma Titolo	2017		2018		2019	
	Previsioni DLB + NV + presente NV (previsioni complessivamente risultanti incluso l'effetto della presente nota)	Di cui: Variazioni che si propongono con la presente NV	Previsioni DLB + NV + presente NV (previsioni complessivamente risultanti incluso l'effetto della presente nota)	Di cui: Variazioni che si propongono con la presente NV	Previsioni DLB + NV + presente NV (previsioni complessivamente risultanti incluso l'effetto della presente nota)	Di cui: Variazioni che si propongono con la presente NV
2 Regolazione dei mercati (12)	CP	<<	15.485.813	<<	13.668.593	<<
2.1 <i>Vigilanza sui mercati e sui prodotti, promozione della concorrenza e tutela dei consumatori (12.4)</i>	CP	<<	15.485.813	<<	13.668.593	<<
Spese correnti	CP	<<	15.437.370	<<	13.620.150	<<
Fabbisogno	CP	<<	6.806.134	<<	5.061.934	<<
Fattori Legislativi	CP	<<	74.021	<<	75.647	<<
Oneri Interrogabili	CP	<<	8.557.215	<<	8.482.569	<<
Spese in conto capitale	CP	<<	48.443	<<	48.443	<<
Fabbisogno	CP	<<	48.443	<<	48.443	<<
Oneri Interrogabili	CP	<<	<<	<<	<<	<<




030167014

MINISTERO DELLO SVILUPPO ECONOMICO

Spese di Oneri inderogabili. Fattore Legislativo e adeguamento al Fabbisogno per programma (art. 21, c.4, L. 196/2009)
(in Euro)


Missione Programma Titolo	2017		2018		2019	
	Previsioni DLB + NV + presente NV (previsioni complessivamente risultanti incluso l'effetto della presente nota)	Di cui: Variazioni che si propongono con la presente NV	Previsioni DLB + NV + presente NV (previsioni complessivamente risultanti incluso l'effetto della presente nota)	Di cui: Variazioni che si propongono con la presente NV	Previsioni DLB + NV + presente NV (previsioni complessivamente risultanti incluso l'effetto della presente nota)	Di cui: Variazioni che si propongono con la presente NV
3 Commercio internazionale ed internazionalizzazione del sistema produttivo (16)	CP	271.584.407	1.500.000	1.500.000	120.635.468	1.500.000
3.1 Politica commerciale in ambito internazionale (16.4)	CP	6.376.409	<<	<<	5.978.800	<<
Spese correnti	CP	6.251.723	<<	<<	5.942.929	<<
Fabbisogno	CP	474.058	<<	<<	474.058	<<
Fattori Legislativi	CP	257.982	<<	<<	257.982	<<
Oneri inderogabili	CP	5.519.683	<<	<<	5.210.889	<<
Spese in conto capitale	CP	124.686	<<	<<	35.871	<<
Fabbisogno	CP	124.686	<<	<<	35.871	<<
3.2 Sostegno all'internazionalizzazione delle imprese e promozione del made in Italy (16.5)	CP	265.207.998	1.500.000	1.500.000	114.656.668	1.500.000
Spese correnti	CP	103.988.598	500.000	1.500.000	103.505.069	1.500.000
Fabbisogno	CP	92.195.041	<<	<<	91.814.005	<<
Fattori Legislativi	CP	7.817.970	500.000	1.500.000	7.817.970	1.500.000
Oneri inderogabili	CP	3.985.587	<<	<<	3.873.094	<<
Spese in conto capitale	CP	161.209.400	1.000.000	<<	11.151.599	<<
Fabbisogno	CP	104.400	<<	<<	46.599	<<
Fattori Legislativi	CP	161.105.000	1.000.000	<<	11.105.000	<<
Oneri inderogabili	CP	<<	<<	<<	<<	<<



030/670/5

MINISTERO DELLO SVILUPPO ECONOMICO
 Spese di Oneri nderogabili. Fattore Legislativo e adeguamento al Fabbisgno per programma (art. 21, c.4, L.196/2009)
 (in Euro)


Missione Programma Titolo	2017		2018		2019	
	Previsioni DLB + NV + presente NV (previsioni complessivamente risultanti incluso l'effetto della presente nota)	Di cui: Variazioni che si propongono con la presente NV	Previsioni DLB + NV + presente NV (previsioni complessivamente risultanti incluso l'effetto della presente nota)	Di cui: Variazioni che si propongono con la presente NV	Previsioni DLB + NV + presente NV (previsioni complessivamente risultanti incluso l'effetto della presente nota)	Di cui: Variazioni che si propongono con la presente NV
4 Energia e diversificazione delle fonti energetiche (10)	CP	<<	<<	<<	<<	<<
4.1 Sicurezza approvvigionamento, infrastrutture gas e petrolio e relativi mercati, relazioni comunitarie ed internazionali nel settore energetico (10.6)	CP	226.192.520	223.936.797	223.936.797	225.050.678	<<
Spese correnti	CP	48.648.956	48.620.676	48.620.676	48.622.693	<<
Fabbisgno	CP	48.550.725	48.538.897	48.538.897	48.538.643	<<
Oneri nderogabili	CP	45.454.005	45.445.632	45.445.632	45.448.556	<<
	CP	3.086.720	3.083.265	3.083.265	3.090.087	<<
Spese in conto capitale	CP	98.231	81.779	81.779	84.050	<<
Fabbisgno	CP	98.231	81.779	81.779	84.050	<<
Oneri nderogabili	CP	<<	<<	<<	<<	<<
4.2 Regolamentazione del settore elettrico, nucleare, delle energie rinnovabili e dell'efficienza energetica, ricerca per lo sviluppo sostenibile (10.7)	CP	163.071.427	160.863.848	160.863.848	161.976.917	<<
Spese correnti	CP	19.516.284	19.501.283	19.501.283	19.505.074	<<
Fabbisgno	CP	566.218	557.586	557.586	560.395	<<
Fattori Legislativi	CP	223.993	220.429	220.429	223.993	<<
Oneri nderogabili	CP	18.726.073	18.723.268	18.723.268	18.720.686	<<
Spese in conto capitale	CP	143.555.143	141.362.565	141.362.565	142.471.843	<<
Fabbisgno	CP	143.555.143	141.362.565	141.362.565	142.471.843	<<
Fattori Legislativi	CP	<<	<<	<<	<<	<<
Oneri nderogabili	CP	<<	<<	<<	<<	<<
4.3 Innovazione, regolamentazione tecnica, gestione e controllo delle risorse del sottosuolo (10.8)	CP	14.472.137	14.462.273	14.462.273	14.451.068	<<
Spese correnti	CP	14.386.800	14.390.829	14.390.829	14.389.624	<<
Fabbisgno	CP	10.783.389	10.782.501	10.782.501	10.785.971	<<
Oneri nderogabili	CP	3.613.411	3.608.328	3.608.328	3.603.653	<<
Spese in conto capitale	CP	75.337	61.444	61.444	61.444	<<
Fabbisgno	CP	75.337	61.444	61.444	61.444	<<



030/670/6

MINISTERO DELLO SVILUPPO ECONOMICO
 Spese di Oneri inderogabili. Fattore Legislativo e adeguamento al Fabbisogno per programma (art. 21, c.4, L. 196/2009)
 (in Euro)

Missione Programma Titolo	2017		2018		2019		
	Previsioni DLB + NV + presente NV (previsioni complessivamente risultanti incluso l'effetto della presente nota)	Di cui: Variazioni che si propongono con la presente NV	Previsioni DLB + NV + presente NV (previsioni complessivamente risultanti incluso l'effetto della presente nota)	Di cui: Variazioni che si propongono con la presente NV	Previsioni DLB + NV + presente NV (previsioni complessivamente risultanti incluso l'effetto della presente nota)	Di cui: Variazioni che si propongono con la presente NV	
5 Comunicazioni (15)	CP	64.758.321	-67.871.017	62.463.579	-66.347.210	61.116.505	-66.312.178
5.1 Pianificazione, regolamentazione, vigilanza e controllo delle comunicazioni elettroniche e radiodiffusione, riduzione inquinamento elettromagnetico (15.5)	CP	11.820.231	<<	10.843.807	<<	10.791.964	<<
Spese correnti	CP	10.808.001	<<	10.722.186	<<	10.670.343	<<
Fabbisogno	CP	5.460.629	<<	5.382.273	<<	5.462.918	<<
Fattori Legislativi	CP	276.000	<<	276.000	<<	276.000	<<
Oneri inderogabili	CP	5.071.372	<<	5.063.913	<<	4.931.425	<<
Spese in conto capitale	CP	1.012.230	<<	121.621	<<	121.621	<<
Fabbisogno	CP	1.012.230	<<	121.621	<<	121.621	<<
5.2 Servizi di Comunicazione Elettronica, di Radiodiffusione e Postali (15.8)	CP	12.964.990	-67.871.017	12.765.675	-66.347.210	12.804.850	-66.312.178
Spese correnti	CP	12.752.323	-67.871.017	12.753.810	-66.347.210	12.772.985	-66.312.178
Fabbisogno	CP	1.588.800	<<	1.632.317	<<	1.637.225	<<
Fattori Legislativi	CP	4.155.793	-67.871.017	4.133.014	-66.347.210	4.155.793	-66.312.178
Oneri inderogabili	CP	6.987.730	<<	6.988.479	<<	6.979.967	<<
Spese in conto capitale	CP	212.667	<<	31.865	<<	31.865	<<
Fabbisogno	CP	212.667	<<	31.865	<<	31.865	<<
Fattori Legislativi	CP	<<	<<	<<	<<	<<	<<
Oneri inderogabili	CP	<<	<<	<<	<<	<<	<<
5.3 Attività territoriali in materia di comunicazioni e di vigilanza sui mercati e sui prodotti (15.9)	CP	39.973.100	<<	38.834.097	<<	37.519.691	<<
Spese correnti	CP	38.751.950	<<	37.962.204	<<	36.637.798	<<
Fabbisogno	CP	4.915.959	<<	4.555.486	<<	4.223.464	<<
Oneri inderogabili	CP	33.835.991	<<	33.396.718	<<	32.414.334	<<
Spese in conto capitale	CP	1.221.150	<<	881.893	<<	881.893	<<
Fabbisogno	CP	1.221.150	<<	881.893	<<	881.893	<<
Oneri inderogabili	CP	<<	<<	<<	<<	<<	<<



030/670/7

MINISTERO DELLO SVILUPPO ECONOMICO

Spese di Oneri interogabili. Fattore Legislativo e adeguamento al Fabbisogno per programma (art. 21, c.4, L. 196/2009)
(in Euro)

Missione Programma Titolo	2017		2018		2019	
	Previsioni DLB + NV + presente NV (previsioni complessivamente risultanti incluso l'effetto della presente nota)	Di cui: Variazioni che si propongono con la presente NV	Previsioni DLB + NV + presente NV (previsioni complessivamente risultanti incluso l'effetto della presente nota)	Di cui: Variazioni che si propongono con la presente NV	Previsioni DLB + NV + presente NV (previsioni complessivamente risultanti incluso l'effetto della presente nota)	Di cui: Variazioni che si propongono con la presente NV
6 Ricerca e innovazione (17)	CP	8.494.007	<<	8.409.577	8.199.718	<<
6.1 Ricerca, innovazione, tecnologie e servizi per lo sviluppo delle comunicazioni e della società dell'informazione (17.18)	CP	8.494.007	<<	8.409.577	8.199.718	<<
Spese correnti	CP	6.476.302	<<	6.407.092	6.196.128	<<
Fabbisogno	CP	1.089.443	<<	1.081.728	1.088.878	<<
Oneri interogabili	CP	5.386.859	<<	5.325.364	5.107.250	<<
Spese in conto capitale	CP	2.017.705	<<	2.002.485	2.003.590	<<
Fabbisogno	CP	2.017.705	<<	2.002.485	2.003.590	<<
Oneri interogabili	CP	<<	<<	<<	<<	<<



030/670/8

MINISTERO DELLO SVILUPPO ECONOMICO

Spese di Oneri nderogabili. Fattore Legislativo e adeguamento al Fabbisogno per programma (art. 21, c.4, L.196/2009)
(in Euro)

Missione Programma Titolo	2017		2018		2019	
	Previsioni DLB + NV + presente NV (previsioni complessivamente risultanti incluso l'effetto della presente nota)	Di cui: Variazioni che si propongono con la presente NV	Previsioni DLB + NV + presente NV (previsioni complessivamente risultanti incluso l'effetto della presente nota)	Di cui: Variazioni che si propongono con la presente NV	Previsioni DLB + NV + presente NV (previsioni complessivamente risultanti incluso l'effetto della presente nota)	Di cui: Variazioni che si propongono con la presente NV
7 Servizi istituzionali e generali delle amministrazioni pubbliche (32)	CP	<<	<<	<<	<<	<<
7.1 Indirizzo politico (32.2)	CP	57.692.656	94.006.195	93.471.131	<<	<<
Spese correnti	CP	18.706.495	18.667.700	18.678.636	<<	<<
Fabbisogno	CP	18.609.749	18.586.461	18.597.397	<<	<<
Oneri nderogabili	CP	2.244.693	2.230.090	2.248.457	<<	<<
Spese in conto capitale	CP	16.365.056	16.356.371	16.348.940	<<	<<
	CP	96.746	81.239	81.239	<<	<<
Fabbisogno	CP	96.746	81.239	81.239	<<	<<
Oneri nderogabili	CP	<<	<<	<<	<<	<<
7.2 Servizi e affari generali per le amministrazioni di competenza (32.3)	CP	38.986.161	75.338.495	74.792.495	<<	<<
Spese correnti	CP	32.442.241	32.426.060	31.880.060	<<	<<
Fabbisogno	CP	6.391.033	6.607.838	6.879.792	<<	<<
Fattori Legislativi	CP	66.700	65.639	66.700	<<	<<
Oneri nderogabili	CP	25.984.508	25.752.593	24.933.568	<<	<<
Spese in conto capitale	CP	6.543.920	42.912.435	42.912.435	<<	<<
Fabbisogno	CP	6.543.920	42.912.435	42.912.435	<<	<<
Totale Amministrazione di cui Fabbisogno	CP	4.548.854.530	3.821.422.187	3.856.040.646	-63.847.210	-63.812.178
di cui Fabbisogno	CP	353.184.493	384.004.635	383.993.738	0	0
di cui Fattori Legislativi	CP	1.115.364.418	1.068.929.567	868.664.447	-63.847.210	-63.812.178
di cui Oneri nderogabili	CP	3.080.305.619	2.368.487.985	2.103.382.461	0	0

