


MINISTERO DELL'ISTRUZIONE, DELL'UNIVERSITA' E DELLA RICERCA

(in Euro)

Unità di Voto	Missione Programma	Disegno di Legge di Bilancio Sezione II più precedenti note di variazioni	Effetti finanziari Disegno di Legge di Bilancio Sezione I più precedenti note di variazioni	Disegno di Legge di Bilancio Integrato (Sez. I + Sez II) più precedenti note di variazioni	Sezione II Variazioni che si propongono	Sezione II Previsioni risultanti dopo la presente nota	Sezione I Variazioni che si propongono	Sezione I Previsioni risultanti dopo la presente nota	Bilancio Integrato (Sez. I + Sez II) Previsioni risultanti dopo la presente nota	
070606/1	1 Istruzione scolastica (22)	RS 2017	1.289.051.478	307.050.000	1.289.051.478	<<	1.289.051.478	26.000.000	333.050.000	1.289.051.478
		CP 2017	45.568.417.667	45.568.417.667	45.568.417.667	5.000.000	45.573.417.667	26.000.000	45.573.417.667	45.906.467.667
		CS	45.838.417.668	307.050.000	46.145.467.668	5.000.000	45.843.417.668	26.000.000	333.050.000	46.176.467.668
		CP 2018	45.628.863.201	417.750.000	46.046.613.201	<<	45.628.863.201	1.000.000	418.750.000	46.047.613.201
		CS	45.628.863.202	417.750.000	46.046.613.202	<<	45.628.863.202	1.000.000	418.750.000	46.047.613.202
		CP 2019	45.807.795.640	415.900.000	46.223.695.640	<<	45.807.795.640	1.000.000	416.900.000	46.224.695.640
CS	45.807.795.640	415.900.000	46.223.695.640	<<	45.807.795.640	1.000.000	416.900.000	46.224.695.640		
1.1	Programmazione e coordinamento dell'istruzione scolastica (22.1)	RS 2017	811.582.369	140.000.000	811.582.369	<<	811.582.369	2.000.000	142.000.000	811.582.369
		CP 2017	573.629.444	140.000.000	713.629.444	<<	573.629.444	2.000.000	142.000.000	715.629.444
		CS	673.629.444	140.000.000	813.629.444	<<	673.629.444	2.000.000	142.000.000	815.629.444
		CP 2018	750.154.162	400.000.000	1.150.154.162	<<	750.154.162	2.000.000	402.000.000	1.152.154.162
		CS	750.154.162	400.000.000	1.150.154.162	<<	750.154.162	2.000.000	402.000.000	1.152.154.162
		CP 2019	876.690.883	400.000.000	1.276.690.883	<<	876.690.883	2.000.000	402.000.000	1.278.690.883
CS	876.690.883	400.000.000	1.276.690.883	<<	876.690.883	2.000.000	402.000.000	1.278.690.883		
1.2	Iniziative per lo sviluppo del sistema istruzione scolastica e per il diritto allo studio (22.8)	RS 2017	12.940.893	<<	12.940.893	<<	12.940.893	<<	<<	12.940.893
		CP 2017	253.487.051	<<	253.487.051	<<	253.487.051	<<	<<	253.487.051
		CS	253.487.052	<<	253.487.052	<<	253.487.052	<<	<<	253.487.052
		CP 2018	251.308.661	<<	251.308.661	<<	251.308.661	<<	<<	251.308.661
		CS	251.308.662	<<	251.308.662	<<	251.308.662	<<	<<	251.308.662
		CP 2019	242.908.578	<<	242.908.578	<<	242.908.578	<<	<<	242.908.578
CS	242.908.578	<<	242.908.578	<<	242.908.578	<<	<<	242.908.578		
1.3	Istituzioni scolastiche non statali (22.9)	RS 2017	50.278	37.200.000	50.278	<<	50.278	24.000.000	61.200.000	50.278
		CP 2017	514.673.089	37.200.000	551.873.089	<<	514.673.089	24.000.000	61.200.000	575.873.089
		CS	514.673.089	37.200.000	551.873.089	<<	514.673.089	24.000.000	61.200.000	575.873.089
		CP 2018	506.050.640	12.200.000	518.250.640	<<	506.050.640	-1.000.000	11.200.000	517.250.640
		CS	506.050.640	12.200.000	518.250.640	<<	506.050.640	-1.000.000	11.200.000	517.250.640
		CP 2019	514.523.089	12.200.000	526.723.089	<<	514.523.089	-1.000.000	11.200.000	525.723.089
CS	514.523.089	12.200.000	526.723.089	<<	514.523.089	-1.000.000	11.200.000	525.723.089		




MINISTERO DELL'ISTRUZIONE, DELL'UNIVERSITA' E DELLA RICERCA

(in Euro)

070606/2

Unità di Voto	Missione Programma	Disegno di Legge di Bilancio Sezione II più precedenti note di variazioni	Effetti finanziari di Bilancio Sezione I più precedenti note di variazioni	Disegno di Legge di Bilancio Integrale (Sez. I + Sez II) più precedenti note di variazioni	Sezione II Variazioni che si propongono	Sezione II Previsioni risultanti dopo la presente nota	Sezione I Variazioni che si propongono	Sezione I Previsioni risultanti dopo la presente nota	Bilancio Integrato (Sez. I + Sez II) Previsioni risultanti dopo la presente nota
1.4	Istruzione post-secondaria, degli adulti e livelli essenziali per l'istruzione e formazione professionale (22.15)	RS 2017	<<	513.068	<<	513.068	<<	<<	513.068
		CP 2017	<<	13.616.002	<<	13.616.002	<<	<<	13.616.002
		CP 2018	<<	13.402.941	<<	13.402.941	<<	<<	13.402.941
		CS 2019	<<	13.627.745	<<	13.627.745	<<	<<	13.627.745
1.5	Realizzazione degli indirizzi e delle politiche in ambito territoriale in materia di istruzione (22.16)	RS 2017	<<	2.282.605	<<	2.282.605	<<	<<	2.282.605
		CP 2017	<<	137.844.876	<<	137.844.876	<<	<<	137.844.876
		CP 2018	<<	134.747.738	<<	134.747.738	<<	<<	134.747.738
		CS 2019	<<	132.099.151	<<	132.099.151	<<	<<	132.099.151
1.6	Istruzione del primo ciclo (22.17)	RS 2017	78.550.000	358.783.511	<<	358.783.511	<<	78.550.000	358.783.511
		CP 2017	78.550.000	28.810.900.421	<<	28.810.900.421	<<	78.550.000	28.810.900.421
		CP 2018	5.550.000	28.789.929.242	<<	28.789.929.242	<<	5.550.000	28.789.929.242
		CS 2019	3.700.000	28.835.679.410	<<	28.835.679.410	<<	3.700.000	28.835.679.410
1.7	Istruzione del secondo ciclo (22.18)	RS 2017	51.300.000	96.736.505	<<	96.736.505	<<	51.300.000	96.736.505
		CP 2017	51.300.000	14.889.078.545	<<	14.889.078.545	<<	51.300.000	14.889.078.545
		CP 2018	<<	14.763.527.776	<<	14.763.527.776	<<	<<	14.763.527.776
		CS 2019	<<	14.765.778.545	<<	14.765.778.545	<<	<<	14.765.778.545



MINISTERO DELL'ISTRUZIONE, DELL'UNIVERSITA' E DELLA RICERCA

(in Euro)

070(6)06/3


Unità di Voto	Missione Programma	Disegno di Legge di Bilancio Sezione II più precedenti note di variazioni	Effetti finanziari di Bilancio Sezione I più precedenti note di variazioni	Disegno di Legge di Bilancio Integrato (Sez. I + Sez II) più precedenti note di variazioni	Sezione II Variazioni che si propongono	Sezione II Previsioni risultanti dopo la presente nota	Sezione I Variazioni che si propongono	Sezione I Previsioni risultanti dopo la presente nota	Bilancio Integrato (Sez. I + Sez II) Previsioni risultanti dopo la presente nota
1.8	Reclutamento e aggiornamento dei dirigenti scolastici e del personale scolastico per l'istruzione (22.19)	RS CP 2017	<<	6.162.249	<<	6.162.249	<<	<<	6.162.249
		CS	<<	426.488.239	<<	426.488.239	<<	<<	426.488.239
		CP 2018	<<	419.742.041	<<	419.742.041	<<	<<	419.742.041
		CS	<<	419.742.041	<<	419.742.041	<<	<<	419.742.041
		CP 2019	<<	426.488.239	<<	426.488.239	<<	<<	426.488.239
		CS	<<	426.488.239	<<	426.488.239	<<	<<	426.488.239
2	Istruzione universitaria e formazione post-universitaria (23)	RS CP 2017	136.000.000	219.829.444	<<	219.829.444	24.000.000	160.000.000	219.829.444
		CS	136.000.000	7.773.906.705	2.200.000	7.776.106.705	24.000.000	160.000.000	7.936.106.705
		CP 2018	458.000.000	7.778.489.648	2.200.000	7.780.689.648	21.000.000	479.000.000	8.203.957.965
		CS	458.000.000	8.180.757.965	2.200.000	7.724.957.965	21.000.000	479.000.000	8.205.957.965
		CP 2019	465.000.000	8.182.380.740	2.200.000	7.726.580.740	21.000.000	486.000.000	8.221.230.600
		CS	465.000.000	8.198.030.600	2.200.000	7.735.230.600	21.000.000	486.000.000	8.221.230.600
2.1	Diritto allo studio nell'istruzione universitaria (23.1)	RS CP 2017	58.000.000	28.799.990	<<	28.799.990	<<	58.000.000	28.799.990
		CS	58.000.000	235.267.572	1.700.000	236.967.572	<<	58.000.000	294.967.572
		CP 2018	64.000.000	237.850.515	1.700.000	239.550.515	<<	58.000.000	297.550.515
		CS	64.000.000	279.690.222	1.700.000	217.390.222	<<	64.000.000	281.390.222
		CP 2019	71.000.000	281.312.997	1.700.000	219.072.997	<<	64.000.000	283.072.997
		CS	71.000.000	289.372.145	1.700.000	220.072.145	<<	71.000.000	291.072.145
2.2	Istituzioni dell'Alta Formazione Artistica, Musicale e Coreutica (23.2)	RS CP 2017	<<	7.386.821	<<	7.386.821	<<	<<	7.386.821
		CS	<<	438.970.226	500.000	439.470.226	<<	<<	439.470.226
		CP 2018	<<	440.970.226	500.000	441.470.226	<<	<<	441.470.226
		CS	<<	438.322.640	500.000	438.822.640	<<	<<	438.822.640
		CP 2019	<<	438.322.640	500.000	438.822.640	<<	<<	438.822.640
		CS	<<	439.641.421	500.000	440.141.421	<<	<<	440.141.421



MINISTERO DELL'ISTRUZIONE, DELL'UNIVERSITA' E DELLA RICERCA


(in Euro)

Unità di Voto	Missione Programma	Disegno di Legge di Bilancio Sezione II più precedenti note di variazioni	Effetti finanziari di Bilancio Sezione I più precedenti note di variazioni	Disegno di Legge di Bilancio Integrato (Sez. I + Sez II) più precedenti note di variazioni	Sezione II Variazioni che si propongono	Sezione II Previsioni risultanti dopo la presente nota	Sezione I Variazioni che si propongono	Sezione I Previsioni risultanti dopo la presente nota	Bilancio Integrato (Sez. I + Sez II) Previsioni risultanti dopo la presente nota		
2.3	Sistema universitario e formazione post-universitaria (23.3)	RS CP 2017	183.642.633 7.099.668.907	78.000.000 78.000.000	183.642.633 7.177.668.907	<< <<	24.000.000 24.000.000	102.000.000 102.000.000	183.642.633 7.201.668.907		
		CP 2018 CS	7.068.745.103 7.068.745.103	394.000.000 394.000.000	7.462.745.103 7.462.745.103	<< <<	21.000.000 21.000.000	415.000.000 415.000.000	7.483.745.103 7.483.745.103		
		CP 2019 CS	7.075.017.034 7.075.017.034	394.000.000 394.000.000	7.469.017.034 7.469.017.034	<< <<	21.000.000 21.000.000	415.000.000 415.000.000	7.490.017.034 7.490.017.034		
		RS CP 2017 CS	161.211.638 2.268.953.957 2.268.953.957	15.000.000 15.000.000	161.211.638 2.270.453.957 2.270.453.957	<< 1.500.000	-8.000.000 -8.000.000	7.000.000 7.000.000	161.211.638 2.277.453.957 2.277.453.957		
	3 Ricerca e innovazione (17)	CP 2018 CS	2.203.266.718 2.203.266.718	45.000.000 45.000.000	2.248.266.718 2.248.266.718	1.500.000 1.500.000	2.204.766.718 2.204.766.718	<< <<	45.000.000 45.000.000	2.249.766.718 2.249.766.718	
			CP 2019 CS	2.295.612.219 2.295.612.219	40.000.000 40.000.000	2.335.612.219 2.335.612.219	1.500.000 1.500.000	2.297.112.219 2.297.112.219	<< <<	40.000.000 40.000.000	2.337.112.219 2.337.112.219
		3.1 Ricerca scientifica e tecnologica di base e applicata (17.22)	RS CP 2017 CS	161.211.638 2.268.953.957 2.268.953.957	15.000.000 15.000.000	161.211.638 2.270.453.957 2.270.453.957	<< 1.500.000	-8.000.000 -8.000.000	7.000.000 7.000.000	161.211.638 2.277.453.957 2.277.453.957	
			CP 2018 CS	2.203.266.718 2.203.266.718	45.000.000 45.000.000	2.248.266.718 2.248.266.718	1.500.000 1.500.000	2.204.766.718 2.204.766.718	<< <<	45.000.000 45.000.000	2.249.766.718 2.249.766.718
			CP 2019 CS	2.295.612.219 2.295.612.219	40.000.000 40.000.000	2.335.612.219 2.335.612.219	1.500.000 1.500.000	2.297.112.219 2.297.112.219	<< <<	40.000.000 40.000.000	2.337.112.219 2.337.112.219
			RS CP 2017 CS	161.211.638 2.268.953.957 2.268.953.957	15.000.000 15.000.000	161.211.638 2.270.453.957 2.270.453.957	<< 1.500.000	-8.000.000 -8.000.000	7.000.000 7.000.000	161.211.638 2.277.453.957 2.277.453.957	



MINISTERO DELL'ISTRUZIONE, DELL'UNIVERSITA' E DELLA RICERCA

		(in Euro)									
Unità di Voto	Missione Programma	Disegno di Legge di Bilancio Sezione II più precedenti note di variazioni	Effetti finanziari Disegno di Legge di Bilancio Sezione I più precedenti note di variazioni	Disegno di Legge di Bilancio Integrato (Sez. I + Sez II) più precedenti note di variazioni	Sezione II Variazioni che si propongono	Sezione II Previsioni risultanti dopo la presente nota	Sezione I Variazioni che si propongono	Sezione I Previsioni risultanti dopo la presente nota	Bilancio Integrato (Sez. I + Sez II) Previsioni risultanti dopo la presente nota		
4.1	4 Servizi istituzionali e generali delle amministrazioni pubbliche (32)	RS CP 2017	<<	32.143.295	<<	32.143.295	<<	<<	32.143.295		
		CS	<<	82.455.823	<<	82.455.823	<<	<<	82.455.823		
		CP 2018	<<	78.742.887	<<	78.742.887	<<	<<	78.742.887		
		CS	<<	78.742.887	<<	78.742.887	<<	<<	78.742.887		
		CP 2019	<<	78.290.552	<<	78.290.552	<<	<<	78.290.552		
		CS	<<	78.290.552	<<	78.290.552	<<	<<	78.290.552		
4.2	Indirizzo politico (32.2)	RS CP 2017	<<	410.981	<<	410.981	<<	<<	410.981		
		CS	<<	11.899.265	<<	11.899.265	<<	<<	11.899.265		
		CP 2018	<<	13.382.026	<<	13.382.026	<<	<<	13.382.026		
		CS	<<	13.382.026	<<	13.382.026	<<	<<	13.382.026		
		CP 2019	<<	13.369.635	<<	13.369.635	<<	<<	13.369.635		
		CS	<<	13.369.635	<<	13.369.635	<<	<<	13.369.635		
4.2	Servizi e affari generali per le amministrazioni di competenza (32.3)	RS CP 2017	<<	31.732.314	<<	31.732.314	<<	<<	31.732.314		
		CS	<<	70.556.558	<<	70.556.558	<<	<<	70.556.558		
		CP 2018	<<	65.360.861	<<	65.360.861	<<	<<	65.360.861		
		CS	<<	65.360.861	<<	65.360.861	<<	<<	65.360.861		
		CP 2019	<<	64.920.917	<<	64.920.917	<<	<<	64.920.917		
		CS	<<	64.920.917	<<	64.920.917	<<	<<	64.920.917		



RIEPILOGO


MINISTERO DELL'ISTRUZIONE, DELL'UNIVERSITA' E DELLA RICERCA



MINISTERO DELL'ISTRUZIONE, DELL'UNIVERSITA' E DELLA RICERCA
BILANCIO PER AZIONI

(in Euro)


Missione Programma Azione Titolo	Disegno di Legge di Bilancio Sezione II più precedenti note di variazioni	Effetti finanziari Disegno di Legge di Bilancio Sezione I più precedenti note di variazioni	Disegno di Legge di Bilancio Integrato (Sez. I + Sez. II) più precedenti note di variazioni	Sezione II Variazioni che si propongono	Sezione II Previsioni risultanti dopo la presente nota	Sezione I Variazioni che si propongono	Sezione I Previsioni risultanti dopo la presente nota	Bilancio Integrato (Sez. I + Sez. II) Previsioni risultanti dopo la presente nota	070701/1
1. Istruzione scolastica (22)	RS	1.289.051.478	1.289.051.478	<<	1.289.051.478			1.289.051.478	
	CP 2017	45.568.417.667	307.050.000	5.000.000	45.573.417.667	26.000.000	333.050.000	45.906.467.667	
	CS	45.838.417.668	307.050.000	5.000.000	45.843.417.668	26.000.000	333.050.000	46.176.467.668	
	CP 2018	45.628.863.201	417.750.000	<<	45.628.863.201	1.000.000	418.750.000	46.047.613.201	
	CS	45.628.863.202	417.750.000	<<	45.628.863.202	1.000.000	418.750.000	46.047.613.202	
	CP 2019	45.807.795.640	415.900.000	<<	45.807.795.640	1.000.000	416.900.000	46.224.695.640	
CS	45.807.795.640	415.900.000	<<	45.807.795.640	1.000.000	416.900.000	46.224.695.640		
1.1 Programmazione e coordinamento dell'istruzione scolastica (22.1)	RS	811.582.369	811.582.369	<<	811.582.369			811.582.369	
	CP 2017	573.629.444	140.000.000	<<	573.629.444	2.000.000	142.000.000	715.629.444	
	CS	673.629.444	140.000.000	<<	673.629.444	2.000.000	142.000.000	815.629.444	
	CP 2018	750.154.162	400.000.000	<<	750.154.162	2.000.000	402.000.000	1.152.154.162	
	CS	750.154.162	400.000.000	<<	750.154.162	2.000.000	402.000.000	1.152.154.162	
	CP 2019	876.690.883	400.000.000	<<	876.690.883	2.000.000	402.000.000	1.278.690.883	
CS	876.690.883	400.000.000	<<	876.690.883	2.000.000	402.000.000	1.278.690.883		
Spese di personale per il programma	RS	<<	<<	<<	<<			<<	
	CP 2017	3.114.150	<<	<<	3.114.150	<<	<<	3.114.150	
	CS	3.114.150	<<	<<	3.114.150	<<	<<	3.114.150	
	CP 2018	3.110.056	<<	<<	3.110.056	<<	<<	3.110.056	
	CS	3.110.056	<<	<<	3.110.056	<<	<<	3.110.056	
	CP 2019	3.106.289	<<	<<	3.106.289	<<	<<	3.106.289	
CS	3.106.289	<<	<<	3.106.289	<<	<<	3.106.289		
Spese correnti	RS	<<	<<	<<	<<			<<	
	CP 2017	3.114.150	<<	<<	3.114.150	<<	<<	3.114.150	
	CS	3.114.150	<<	<<	3.114.150	<<	<<	3.114.150	
	CP 2018	3.110.056	<<	<<	3.110.056	<<	<<	3.110.056	
	CS	3.110.056	<<	<<	3.110.056	<<	<<	3.110.056	
	CP 2019	3.106.289	<<	<<	3.106.289	<<	<<	3.106.289	
CS	3.106.289	<<	<<	3.106.289	<<	<<	3.106.289		



MINISTERO DELL'ISTRUZIONE, DELL'UNIVERSITA' E DELLA RICERCA
BILANCIO PER AZIONI

(in Euro)

Missione Programma Azione Titolo	Disegno di Legge di Bilancio Sezione II più precedenti note di variazioni	Effetti finanziari Disegno di Legge di Bilancio Sezione I più precedenti note di variazioni	Disegno di Legge di Bilancio Integrato (Sez. I + Sez. II) più precedenti note di variazioni	Sezione II Variazioni che si propongono	Sezione II Previsioni risultanti dopo la presente nota	Sezione I Variazioni che si propongono	Sezione I Previsioni risultanti dopo la presente nota	Bilancio Integrato (Sez. I + Sez. II) Previsioni risultanti dopo la presente nota	07/0701/2
Interventi per la sicurezza nelle scuole statali e per l'edilizia scolastica	RS	253.455.184	253.455.184	<<	253.455.184	<<	<<	253.455.184	
	CP 2017	136.586.814	<<	136.586.814	<<	<<	<<	136.586.814	
	CS	236.586.814	<<	236.586.814	<<	<<	<<	236.586.814	
	CP 2018	240.945.908	<<	240.945.908	<<	240.945.908	<<	240.945.908	
	CS	240.945.908	<<	240.945.908	<<	240.945.908	<<	240.945.908	
	CP 2019	305.222.488	<<	305.222.488	<<	305.222.488	<<	305.222.488	
	CS	305.222.488	<<	305.222.488	<<	<<	<<	305.222.488	
Spese correnti	RS	3.374.207	3.374.207	<<	3.374.207	<<	<<	3.374.207	
	CP 2017	6.438.023	<<	6.438.023	<<	<<	<<	6.438.023	
	CS	6.438.023	<<	6.438.023	<<	6.438.023	<<	6.438.023	
	CP 2018	10.797.117	<<	10.797.117	<<	10.797.117	<<	10.797.117	
	CS	10.797.117	<<	10.797.117	<<	10.797.117	<<	10.797.117	
	CP 2019	10.783.697	<<	10.783.697	<<	10.783.697	<<	10.783.697	
	CS	10.783.697	<<	10.783.697	<<	<<	<<	10.783.697	
Spese in conto capitale	RS	250.080.977	250.080.977	<<	250.080.977	<<	<<	250.080.977	
	CP 2017	130.148.791	<<	130.148.791	<<	<<	<<	130.148.791	
	CS	230.148.791	<<	230.148.791	<<	230.148.791	<<	230.148.791	
	CP 2018	230.148.791	<<	230.148.791	<<	230.148.791	<<	230.148.791	
	CS	230.148.791	<<	230.148.791	<<	230.148.791	<<	230.148.791	
	CP 2019	294.438.791	<<	294.438.791	<<	294.438.791	<<	294.438.791	
	CS	294.438.791	<<	294.438.791	<<	<<	<<	294.438.791	
Supporto alla programmazione e al coordinamento dell'istruzione scolastica	RS	556.998.122	556.998.122	<<	556.998.122	<<	<<	556.998.122	
	CP 2017	401.533.658	140.000.000	<<	401.533.658	2.000.000	142.000.000	543.533.658	
	CS	401.533.658	140.000.000	<<	401.533.658	2.000.000	142.000.000	543.533.658	
	CP 2018	473.715.523	400.000.000	<<	473.715.523	2.000.000	402.000.000	875.715.523	
	CS	473.715.523	400.000.000	<<	473.715.523	2.000.000	402.000.000	875.715.523	
	CP 2019	536.005.958	400.000.000	<<	536.005.958	2.000.000	402.000.000	938.005.958	
	CS	536.005.958	400.000.000	<<	536.005.958	2.000.000	402.000.000	938.005.958	



MINISTERO DELL'ISTRUZIONE, DELL'UNIVERSITA' E DELLA RICERCA
BILANCIO PER AZIONI

(in Euro)

070701/3

Missione Programma Azione Titolo	Disegno di Legge di Bilancio Sezione II più precedenti note di variazioni	Effetti finanziari Disegno di Legge di Bilancio Sezione I più precedenti note di variazioni	Disegno di Legge di Bilancio Integrato (Sez. I + Sez. II) più precedenti note di variazioni	Sezione II Variazioni che si propongono	Sezione II Previsioni risultanti dopo la presente nota	Sezione I Variazioni che si propongono	Sezione I Previsioni risultanti dopo la presente nota	Bilancio Integrato (Sez. I + Sez. II) Previsioni risultanti dopo la presente nota
Spese correnti	RS		556.988.122	<<	556.988.122	2.000.000	142.000.000	556.988.122
	CP 2017		401.533.658	<<	401.533.658	2.000.000	142.000.000	543.533.658
	CS		401.533.658	<<	401.533.658			543.533.658
	CP 2018		473.715.523	<<	473.715.523	2.000.000	402.000.000	875.715.523
	CS		473.715.523	<<	473.715.523			875.715.523
	CP 2019		536.005.958	<<	536.005.958	2.000.000	402.000.000	938.005.958
Spese in conto capitale	CS		536.005.958	<<	536.005.958	2.000.000	402.000.000	938.005.958
	RS		<<	<<	<<	<<	<<	<<
	CP 2017		<<	<<	<<	<<	<<	<<
	CS		<<	<<	<<	<<	<<	<<
	CP 2018		<<	<<	<<	<<	<<	<<
	CS		<<	<<	<<	<<	<<	<<
Supporto all'innovazione dell'istruzione scolastica	CP 2019		<<	<<	<<	<<	<<	<<
	RS	1.129.063	1.129.063	<<	1.129.063			1.129.063
	CP 2017	32.394.822	32.394.822	<<	32.394.822	<<	<<	32.394.822
	CS	32.394.822	32.394.822	<<	32.394.822	<<	<<	32.394.822
	CP 2018	32.382.675	32.382.675	<<	32.382.675	<<	<<	32.382.675
	CS	32.382.675	32.382.675	<<	32.382.675	<<	<<	32.382.675
Spese correnti	CP 2019		32.356.148	<<	32.356.148	<<	<<	32.356.148
	CS		32.356.148	<<	32.356.148	<<	<<	32.356.148
	RS	1.097.893	1.097.893	<<	1.097.893	<<	<<	1.097.893
	CP 2017	17.363.562	17.363.562	<<	17.363.562	<<	<<	17.363.562
	CS	17.363.562	17.363.562	<<	17.363.562	<<	<<	17.363.562
	CP 2018	17.351.415	17.351.415	<<	17.351.415	<<	<<	17.351.415
CP 2019	CS	17.351.415	17.351.415	<<	17.351.415	<<	<<	17.351.415
	RS	17.324.888	17.324.888	<<	17.324.888	<<	<<	17.324.888
	CS	17.324.888	17.324.888	<<	17.324.888	<<	<<	17.324.888




MINISTERO DELL'ISTRUZIONE, DELL'UNIVERSITA' E DELLA RICERCA
BILANCIO PER AZIONI

(in Euro)

070701/4

Missione Programma Azione Titolo	Disegno di Legge di Bilancio Sezione II più precedenti note di variazioni		Effetti finanziari Disegno di Legge di Bilancio Sezione I più precedenti note di variazioni		Disegno di Legge di Bilancio Integrato (Sez. I + Sez. II) più precedenti note di variazioni		Sezione II Variazioni che si propongono		Sezione II Previsioni risultanti dopo la presente nota		Sezione I Variazioni che si propongono		Sezione I Previsioni risultanti dopo la presente nota		Bilancio Integrato (Sez. I + Sez. II) Previsioni risultanti dopo la presente nota	
	RS	CP	RS	CP	RS	CP	RS	CP	RS	CP	RS	CP	RS	CP	RS	CP
Spese in conto capitale	RS	31.170			31.170			<<	<<	31.170		<<	<<	31.170		<<
	CP 2017	15.031.260		<<	15.031.260		<<	<<	15.031.260		<<	<<	15.031.260		<<	<<
	CS	15.031.260		<<	15.031.260		<<	<<	15.031.260		<<	<<	15.031.260		<<	<<
	CP 2018	15.031.260		<<	15.031.260		<<	<<	15.031.260		<<	<<	15.031.260		<<	<<
	CS	15.031.260		<<	15.031.260		<<	<<	15.031.260		<<	<<	15.031.260		<<	<<
	CP 2019	15.031.260		<<	15.031.260		<<	<<	15.031.260		<<	<<	15.031.260		<<	<<
AZIONE MECCANOGRAFICA	RS	<<		<<	<<		<<	<<	<<		<<	<<	<<		<<	<<
	CP 2017	<<		<<	<<		<<	<<	<<		<<	<<	<<		<<	<<
	CS	<<		<<	<<		<<	<<	<<		<<	<<	<<		<<	<<
	CP 2018	<<		<<	<<		<<	<<	<<		<<	<<	<<		<<	<<
	CS	<<		<<	<<		<<	<<	<<		<<	<<	<<		<<	<<
	CP 2019	<<		<<	<<		<<	<<	<<		<<	<<	<<		<<	<<
Spese correnti	RS	<<		<<	<<		<<	<<	<<		<<	<<	<<		<<	<<
	CP 2017	<<		<<	<<		<<	<<	<<		<<	<<	<<		<<	<<
	CS	<<		<<	<<		<<	<<	<<		<<	<<	<<		<<	<<
	CP 2018	<<		<<	<<		<<	<<	<<		<<	<<	<<		<<	<<
	CS	<<		<<	<<		<<	<<	<<		<<	<<	<<		<<	<<
	CP 2019	<<		<<	<<		<<	<<	<<		<<	<<	<<		<<	<<



MINISTERO DELL'ISTRUZIONE, DELL'UNIVERSITA' E DELLA RICERCA
BILANCIO PER AZIONI

(in Euro)

070701/5

Missione Programma Azione Titolo	Disegno di Legge di Bilancio Sezione II più precedenti note di variazioni	Effetti finanziari Disegno di Legge di Bilancio Sezione I più precedenti note di variazioni	Disegno di Legge di Bilancio Integrato (Sez. I + Sez. II) più precedenti note di variazioni	Sezione II Variazioni che si propongono	Sezione II Previsioni risultanti dopo la presente nota	Sezione I Variazioni che si propongono	Sezione I Previsioni risultanti dopo la presente nota	Bilancio Integrato (Sez. I + Sez. II) Previsioni risultanti dopo la presente nota			
									RS	CP 2017	CP 2018
1.2 Iniziative per lo sviluppo del sistema istruzione scolastica e per il diritto allo studio (22.8)	RS	12.940.893	12.940.893	<<	12.940.893	<<	<<	12.940.893			
	CP 2017	253.487.051	253.487.051	<<	253.487.051	<<	<<	253.487.051			
	CS	253.487.052	253.487.052	<<	253.487.052	<<	<<	253.487.052			
	CP 2018	251.308.661	251.308.661	<<	251.308.661	<<	<<	251.308.661			
	CS	251.308.662	251.308.662	<<	251.308.662	<<	<<	251.308.662			
	CP 2019	242.908.578	242.908.578	<<	242.908.578	<<	<<	242.908.578			
	CS	242.908.578	242.908.578	<<	242.908.578	<<	<<	242.908.578			
	RS	<<	<<	<<	<<	<<	<<	<<			
	CP 2017	11.647.801	11.647.801	<<	11.647.801	<<	<<	11.647.801			
CS	11.647.801	11.647.801	<<	11.647.801	<<	<<	11.647.801				
CP 2018	11.507.457	11.507.457	<<	11.507.457	<<	<<	11.507.457				
CS	11.507.457	11.507.457	<<	11.507.457	<<	<<	11.507.457				
CP 2019	11.359.328	11.359.328	<<	11.359.328	<<	<<	11.359.328				
CS	11.359.328	11.359.328	<<	11.359.328	<<	<<	11.359.328				
Spese correnti	RS	<<	<<	<<	<<	<<	<<	<<			
	CP 2017	11.647.801	11.647.801	<<	11.647.801	<<	<<	11.647.801			
	CS	11.647.801	11.647.801	<<	11.647.801	<<	<<	11.647.801			
	CP 2018	11.507.457	11.507.457	<<	11.507.457	<<	<<	11.507.457			
	CS	11.507.457	11.507.457	<<	11.507.457	<<	<<	11.507.457			
	CP 2019	11.359.328	11.359.328	<<	11.359.328	<<	<<	11.359.328			
	CS	11.359.328	11.359.328	<<	11.359.328	<<	<<	11.359.328			
	RS	9.805.584	9.805.584	<<	9.805.584	<<	<<	9.805.584			
	CP 2017	121.008.721	121.008.721	<<	121.008.721	<<	<<	121.008.721			
CS	121.008.722	121.008.722	<<	121.008.722	<<	<<	121.008.722				
CP 2018	119.074.302	119.074.302	<<	119.074.302	<<	<<	119.074.302				
CS	119.074.303	119.074.303	<<	119.074.303	<<	<<	119.074.303				
CP 2019	120.741.221	120.741.221	<<	120.741.221	<<	<<	120.741.221				
CS	120.741.221	120.741.221	<<	120.741.221	<<	<<	120.741.221				
Promozione e sostegno a iniziative di educazione, inclusa la tutela delle minoranze linguistiche	RS	9.805.584	9.805.584	<<	9.805.584	<<	<<	9.805.584			
	CP 2017	121.008.721	121.008.721	<<	121.008.721	<<	<<	121.008.721			
	CS	121.008.722	121.008.722	<<	121.008.722	<<	<<	121.008.722			
	CP 2018	119.074.302	119.074.302	<<	119.074.302	<<	<<	119.074.302			
	CS	119.074.303	119.074.303	<<	119.074.303	<<	<<	119.074.303			
	CP 2019	120.741.221	120.741.221	<<	120.741.221	<<	<<	120.741.221			
	CS	120.741.221	120.741.221	<<	120.741.221	<<	<<	120.741.221			



MINISTERO DELL'ISTRUZIONE, DELL'UNIVERSITA' E DELLA RICERCA
BILANCIO PER AZIONI

(in Euro)

Missione Programma Azione Titolo	Disegno di Legge di Bilancio Sezione II più precedenti note di variazioni	Effetti finanziari Disegno di Legge di Bilancio Sezione I più precedenti note di variazioni	Disegno di Legge di Bilancio Integrato (Sez. I + Sez. II) più precedenti note di variazioni	Sezione II Variazioni che si propongono	Sezione II Previsioni risultanti dopo la presente nota	Sezione I Variazioni che si propongono	Sezione I Previsioni risultanti dopo la presente nota	Bilancio Integrato (Sez. I + Sez. II) Previsioni risultanti dopo la presente nota	070701/6
Spese correnti	RS	9.803.536	9.803.536	<<	9.803.536	<<	<<	9.803.536	
	CP 2017	120.986.084	<<	120.986.084	<<	<<	<<	120.986.084	
	CS	120.986.085	<<	120.986.085	<<	<<	<<	120.986.085	
	CP 2018	119.051.665	<<	119.051.665	<<	<<	<<	119.051.665	
	CS	119.051.666	<<	119.051.666	<<	<<	<<	119.051.666	
	CP 2019	120.718.584	<<	120.718.584	<<	120.718.584	<<	120.718.584	
Spese in conto capitale	RS	2.048	2.048	<<	2.048	<<	<<	2.048	
	CP 2017	22.637	<<	22.637	<<	<<	<<	22.637	
	CS	22.637	<<	22.637	<<	<<	<<	22.637	
	CP 2018	22.637	<<	22.637	<<	<<	<<	22.637	
	CS	22.637	<<	22.637	<<	<<	<<	22.637	
	CP 2019	22.637	<<	22.637	<<	22.637	<<	22.637	
Lotta alla dispersione scolastica, orientamento, prevenzione del disagio giovanile e lotta ai fenomeni di tossicodipendenza	RS	1.633.504	1.633.504	<<	1.633.504	<<	<<	1.633.504	
	CP 2017	1.878.938	<<	1.878.938	<<	<<	<<	1.878.938	
	CS	1.878.938	<<	1.878.938	<<	<<	<<	1.878.938	
	CP 2018	1.853.319	<<	1.853.319	<<	<<	<<	1.853.319	
	CS	1.853.319	<<	1.853.319	<<	<<	<<	1.853.319	
	CP 2019	1.871.438	<<	1.871.438	<<	1.871.438	<<	1.871.438	
Spese correnti	RS	1.631.456	1.631.456	<<	1.631.456	<<	<<	1.631.456	
	CP 2017	1.856.303	<<	1.856.303	<<	<<	<<	1.856.303	
	CS	1.856.303	<<	1.856.303	<<	<<	<<	1.856.303	
	CP 2018	1.830.684	<<	1.830.684	<<	<<	<<	1.830.684	
	CS	1.830.684	<<	1.830.684	<<	<<	<<	1.830.684	
	CP 2019	1.848.803	<<	1.848.803	<<	1.848.803	<<	1.848.803	
CS	1.848.803	<<	1.848.803	<<	1.848.803	<<	1.848.803		




MINISTERO DELL'ISTRUZIONE, DELL'UNIVERSITA' E DELLA RICERCA
BILANCIO PER AZIONI

(in Euro)

0707017

Missione Programma Azione Titolo	Disegno di Legge di Bilancio Sezione II più precedenti note di variazioni	Effetti finanziari Disegno di Legge di Bilancio Sezione I più precedenti note di variazioni	Disegno di Legge di Bilancio Integrato (Sez. I + Sez. II) più precedenti note di variazioni	Sezione II Variazioni che si propongono	Sezione II Previsioni risultanti dopo la presente nota	Sezione I Variazioni che si propongono	Sezione I Previsioni risultanti dopo la presente nota	Bilancio Integrato (Sez. I + Sez. II) Previsioni risultanti dopo la presente nota						
									RS	CP 2017	CP 2018	CP 2019	CS	RS
Spese in conto capitale		2.048	2.048	2.048	<<	<<	<<	2.048						
		22.635	22.635	22.635	<<	<<	<<	22.635						
		22.635	22.635	22.635	<<	<<	<<	22.635						
		22.635	22.635	22.635	<<	<<	<<	22.635						
		22.635	22.635	22.635	<<	<<	<<	22.635						
		22.635	22.635	22.635	<<	<<	<<	22.635						
Valorizzazione e promozione delle eccellenze		803.779	803.779	803.779	<<	<<	<<	803.779						
		2.629.105	2.629.105	2.629.105	<<	<<	<<	2.629.105						
		2.629.105	2.629.105	2.629.105	<<	<<	<<	2.629.105						
		2.591.551	2.591.551	2.591.551	<<	<<	<<	2.591.551						
		2.591.551	2.591.551	2.591.551	<<	<<	<<	2.591.551						
		2.621.605	2.621.605	2.621.605	<<	<<	<<	2.621.605						
Spese correnti		2.621.605	2.621.605	2.621.605	<<	<<	<<	2.621.605						
		801.731	801.731	801.731	<<	<<	<<	801.731						
		2.606.470	2.606.470	2.606.470	<<	<<	<<	2.606.470						
		2.606.470	2.606.470	2.606.470	<<	<<	<<	2.606.470						
		2.568.916	2.568.916	2.568.916	<<	<<	<<	2.568.916						
		2.568.916	2.568.916	2.568.916	<<	<<	<<	2.568.916						
Spese in conto capitale		2.598.970	2.598.970	2.598.970	<<	<<	<<	2.598.970						
		2.598.970	2.598.970	2.598.970	<<	<<	<<	2.598.970						
		2.048	2.048	2.048	<<	<<	<<	2.048						
		22.635	22.635	22.635	<<	<<	<<	22.635						
		22.635	22.635	22.635	<<	<<	<<	22.635						
		22.635	22.635	22.635	<<	<<	<<	22.635						



MINISTERO DELL'ISTRUZIONE, DELL'UNIVERSITA' E DELLA RICERCA
BILANCIO PER AZIONI

(in Euro)

Missione Programma Azione Titolo	Disegno di Legge di Bilancio Sezione II più precedenti note di variazioni	Effetti finanziari Disegno di Legge di Bilancio Sezione I più precedenti note di variazioni	Disegno di Legge di Bilancio Integrato (Sez. I + Sez. II) più precedenti note di variazioni	Sezione II Variazioni che si propongono	Sezione II Previsioni risultanti dopo la presente nota	Sezione I Variazioni che si propongono	Sezione I Previsioni risultanti dopo la presente nota	Bilancio Integrato (Sez. I + Sez. II) Previsioni risultanti dopo la presente nota	070701/8		
										RS	CP 2017
Sostegno alle famiglie per il diritto allo studio	RS	184.603	184.603	<<	<<	<<	<<	184.603	184.603		
	CP 2017	114.092.937	114.092.937	<<	<<	<<	<<	114.092.937	114.092.937		
	CS	114.092.937	114.092.937	<<	<<	<<	<<	114.092.937	114.092.937		
	CP 2018	114.083.800	114.083.800	<<	<<	<<	<<	114.083.800	114.083.800		
	CS	114.083.800	114.083.800	<<	<<	<<	<<	114.083.800	114.083.800		
	CP 2019	104.085.437	104.085.437	<<	<<	<<	<<	104.085.437	104.085.437		
CS	104.085.437	104.085.437	<<	<<	<<	<<	104.085.437	104.085.437			
Spese correnti	RS	182.555	182.555	<<	<<	<<	<<	182.555	182.555		
	CP 2017	114.070.302	114.070.302	<<	<<	<<	<<	114.070.302	114.070.302		
	CS	114.070.302	114.070.302	<<	<<	<<	<<	114.070.302	114.070.302		
	CP 2018	114.061.165	114.061.165	<<	<<	<<	<<	114.061.165	114.061.165		
	CS	114.061.165	114.061.165	<<	<<	<<	<<	114.061.165	114.061.165		
	CP 2019	104.062.802	104.062.802	<<	<<	<<	<<	104.062.802	104.062.802		
CS	104.062.802	104.062.802	<<	<<	<<	<<	104.062.802	104.062.802			
Spese in conto capitale	RS	2.048	2.048	<<	<<	<<	<<	2.048	2.048		
	CP 2017	22.635	22.635	<<	<<	<<	<<	22.635	22.635		
	CS	22.635	22.635	<<	<<	<<	<<	22.635	22.635		
	CP 2018	22.635	22.635	<<	<<	<<	<<	22.635	22.635		
	CS	22.635	22.635	<<	<<	<<	<<	22.635	22.635		
	CP 2019	22.635	22.635	<<	<<	<<	<<	22.635	22.635		
CS	22.635	22.635	<<	<<	<<	<<	22.635	22.635			
Cooperazione in materia culturale	RS	513.423	513.423	<<	<<	<<	<<	513.423	513.423		
	CP 2017	2.229.549	2.229.549	<<	<<	<<	<<	2.229.549	2.229.549		
	CS	2.229.549	2.229.549	<<	<<	<<	<<	2.229.549	2.229.549		
	CP 2018	2.198.232	2.198.232	<<	<<	<<	<<	2.198.232	2.198.232		
	CS	2.198.232	2.198.232	<<	<<	<<	<<	2.198.232	2.198.232		
	CP 2019	2.229.549	2.229.549	<<	<<	<<	<<	2.229.549	2.229.549		
CS	2.229.549	2.229.549	<<	<<	<<	<<	2.229.549	2.229.549			



MINISTERO DELL'ISTRUZIONE, DELL'UNIVERSITA' E DELLA RICERCA
BILANCIO PER AZIONI

(in Euro)

070701/10

Missione Programma Azione Titolo	Disegno di Legge di Bilancio Sezione II più precedenti note di variazioni	Effetti finanziari Disegno di Legge di Bilancio Sezione I più precedenti note di variazioni	Disegno di Legge di Bilancio Integrato (Sez. I + Sez. II) più precedenti note di variazioni	Sezione II Variazioni che si propongono	Sezione II Previsioni risultanti dopo la presente nota	Sezione I Variazioni che si propongono	Sezione I Previsioni risultanti dopo la presente nota	Bilancio Integrato (Sez. I + Sez. II) Previsioni risultanti dopo la presente nota	
									RS
1.3 Istituzioni scolastiche non statali (22.9)	RS	50.278	50.278	50.278	<<			50.278	
	CP 2017	514.673.089	37.200.000	551.873.089	<<	24.000.000	61.200.000	575.873.089	
	CS	514.673.089	37.200.000	551.873.089	<<	24.000.000	61.200.000	575.873.089	
	CP 2018	506.050.640	12.200.000	518.250.640	<<	-1.000.000	11.200.000	517.250.640	
	CS	506.050.640	12.200.000	518.250.640	<<	-1.000.000	11.200.000	517.250.640	
	CP 2019	514.523.089	12.200.000	526.723.089	<<	-1.000.000	11.200.000	525.723.089	
CS	514.523.089	12.200.000	526.723.089	<<	-1.000.000	11.200.000	525.723.089		
Trasferimenti e contributi per le scuole non statali	RS	50.278	50.278	50.278	<<			50.278	
	CP 2017	514.673.089	37.200.000	551.873.089	<<	24.000.000	61.200.000	575.873.089	
	CS	514.673.089	37.200.000	551.873.089	<<	24.000.000	61.200.000	575.873.089	
	CP 2018	506.050.640	12.200.000	518.250.640	<<	-1.000.000	11.200.000	517.250.640	
	CS	506.050.640	12.200.000	518.250.640	<<	-1.000.000	11.200.000	517.250.640	
	CP 2019	514.523.089	12.200.000	526.723.089	<<	-1.000.000	11.200.000	525.723.089	
CS	514.523.089	12.200.000	526.723.089	<<	-1.000.000	11.200.000	525.723.089		
Spese correnti	RS	50.278	50.278	50.278	<<			50.278	
	CP 2017	514.673.089	37.200.000	551.873.089	<<	24.000.000	61.200.000	575.873.089	
	CS	514.673.089	37.200.000	551.873.089	<<	24.000.000	61.200.000	575.873.089	
	CP 2018	506.050.640	12.200.000	518.250.640	<<	-1.000.000	11.200.000	517.250.640	
	CS	506.050.640	12.200.000	518.250.640	<<	-1.000.000	11.200.000	517.250.640	
	CP 2019	514.523.089	12.200.000	526.723.089	<<	-1.000.000	11.200.000	525.723.089	
CS	514.523.089	12.200.000	526.723.089	<<	-1.000.000	11.200.000	525.723.089		



MINISTERO DELL'ISTRUZIONE, DELL'UNIVERSITA' E DELLA RICERCA
BILANCIO PER AZIONI

(in Euro)

Missione Programma Azione Titolo	Disegno di Legge di Bilancio Sezione II più precedenti note di variazioni	Effetti finanziari Disegno di Legge di Bilancio Sezione I più precedenti note di variazioni	Disegno di Legge di Bilancio Integrato (Sez. I + Sez. II) più precedenti note di variazioni	Sezione II Variazioni che si propongono	Sezione II Previsioni risultanti dopo la presente nota	Sezione I Variazioni che si propongono	Sezione I Previsioni risultanti dopo la presente nota	Bilancio Integrato (Sez. I + Sez. II) Previsioni risultanti dopo la presente nota	070701/11	
									RS	CP
1.4 Istruzione post-secondaria, degli adulti e livelli essenziali per l'istruzione e formazione professionale (22.15)	CP 2017	513.068	513.068	<<	513.068	<<	<<	513.068	RS	<<
	CP 2017	13.616.002	13.616.002	<<	13.616.002	<<	<<	13.616.002	CP	<<
	CS	13.616.002	13.616.002	<<	13.616.002	<<	<<	13.616.002	CS	<<
	CP 2018	13.402.941	13.402.941	<<	13.402.941	<<	<<	13.402.941	CP	<<
	CP 2018	13.402.941	13.402.941	<<	13.402.941	<<	<<	13.402.941	CP	<<
	CS	13.402.941	13.402.941	<<	13.402.941	<<	<<	13.402.941	CS	<<
Spese di personale per il programma	CP 2019	13.627.745	13.627.745	<<	13.627.745	<<	<<	13.627.745	CP	<<
	CP 2019	13.627.745	13.627.745	<<	13.627.745	<<	<<	13.627.745	CP	<<
	CS	13.627.745	13.627.745	<<	13.627.745	<<	<<	13.627.745	CS	<<
	RS	<<	<<	<<	<<	<<	<<	<<	RS	<<
	CP 2017	243.732	243.732	<<	243.732	<<	<<	243.732	CP	<<
	CS	243.732	243.732	<<	243.732	<<	<<	243.732	CS	<<
Spese correnti	CP 2018	243.402	243.402	<<	243.402	<<	<<	243.402	CP	<<
	CP 2018	243.402	243.402	<<	243.402	<<	<<	243.402	CP	<<
	CS	243.402	243.402	<<	243.402	<<	<<	243.402	CS	<<
	CP 2019	255.475	255.475	<<	255.475	<<	<<	255.475	CP	<<
	CP 2019	255.475	255.475	<<	255.475	<<	<<	255.475	CP	<<
	CS	255.475	255.475	<<	255.475	<<	<<	255.475	CS	<<
Contributi agli Istituti Tecnici Superiori e ai percorsi Istruzione e Formazione Tecnica Superiore	RS	<<	<<	<<	<<	<<	<<	<<	RS	<<
	CP 2017	243.732	243.732	<<	243.732	<<	<<	243.732	CP	<<
	CP 2017	243.732	243.732	<<	243.732	<<	<<	243.732	CP	<<
	CS	243.732	243.732	<<	243.732	<<	<<	243.732	CS	<<
	CP 2018	243.402	243.402	<<	243.402	<<	<<	243.402	CP	<<
	CS	243.402	243.402	<<	243.402	<<	<<	243.402	CS	<<
Contributi agli Istituti Tecnici Superiori e ai percorsi Istruzione e Formazione Tecnica Superiore	CP 2019	255.475	255.475	<<	255.475	<<	<<	255.475	CP	<<
	CP 2019	255.475	255.475	<<	255.475	<<	<<	255.475	CP	<<
	CS	255.475	255.475	<<	255.475	<<	<<	255.475	CS	<<
	RS	513.068	513.068	<<	513.068	<<	<<	513.068	RS	<<
	CP 2017	13.372.270	13.372.270	<<	13.372.270	<<	<<	13.372.270	CP	<<
	CS	13.372.270	13.372.270	<<	13.372.270	<<	<<	13.372.270	CS	<<
Contributi agli Istituti Tecnici Superiori e ai percorsi Istruzione e Formazione Tecnica Superiore	CP 2018	13.159.539	13.159.539	<<	13.159.539	<<	<<	13.159.539	CP	<<
	CP 2018	13.159.539	13.159.539	<<	13.159.539	<<	<<	13.159.539	CP	<<
	CS	13.159.539	13.159.539	<<	13.159.539	<<	<<	13.159.539	CS	<<
Contributi agli Istituti Tecnici Superiori e ai percorsi Istruzione e Formazione Tecnica Superiore	CP 2019	13.372.270	13.372.270	<<	13.372.270	<<	<<	13.372.270	CP	<<
	CS	13.372.270	13.372.270	<<	13.372.270	<<	<<	13.372.270	CS	<<




MINISTERO DELL'ISTRUZIONE, DELL'UNIVERSITA' E DELLA RICERCA
BILANCIO PER AZIONI

(in Euro)

070701/13

Missione Programma Azione Titolo	Disegno di Legge di Bilancio Sezione II più precedenti note di variazioni	Effetti finanziari Disegno di Legge di Bilancio Sezione I più precedenti note di variazioni	Disegno di Legge di Bilancio Integrato (Sez. I + Sez. II) più precedenti note di variazioni	Sezione II Variazioni che si propongono	Sezione II Previsioni risultanti dopo la presente nota	Sezione I Variazioni che si propongono	Sezione I Previsioni risultanti dopo la presente nota	Bilancio Integrato (Sez. I + Sez. II) Previsioni risultanti dopo la presente nota			
									RS	CP 2017	CP 2018
1.5 Realizzazione degli indirizzi e delle politiche in ambito territoriale in materia di istruzione (22.16)	RS	2.282.605	2.282.605	<<	2.282.605	<<	<<	2.282.605			
	CP 2017	137.844.876	<<	<<	137.844.876	<<	<<	137.844.876			
	CS	137.844.876	<<	<<	137.844.876	<<	<<	137.844.876			
	CP 2018	134.747.738	<<	<<	134.747.738	<<	<<	134.747.738			
	CS	134.747.738	<<	<<	134.747.738	<<	<<	134.747.738			
	CP 2019	132.099.151	<<	<<	132.099.151	<<	<<	132.099.151			
	CS	132.099.151	<<	<<	132.099.151	<<	<<	132.099.151			
	RS	<<	<<	<<	<<	<<	<<	<<			
	CP 2017	128.381.251	<<	<<	128.381.251	<<	<<	128.381.251			
CS	128.381.251	<<	<<	128.381.251	<<	<<	128.381.251				
Spese di personale per il programma	CP 2018	125.308.684	<<	<<	125.308.684	<<	<<	125.308.684			
	CS	125.308.684	<<	<<	125.308.684	<<	<<	125.308.684			
	CP 2019	122.754.102	<<	<<	122.754.102	<<	<<	122.754.102			
	CS	122.754.102	<<	<<	122.754.102	<<	<<	122.754.102			
	RS	<<	<<	<<	<<	<<	<<	<<			
	CP 2017	128.381.251	<<	<<	128.381.251	<<	<<	128.381.251			
	CS	128.381.251	<<	<<	128.381.251	<<	<<	128.381.251			
	CP 2018	125.308.684	<<	<<	125.308.684	<<	<<	125.308.684			
	CS	125.308.684	<<	<<	125.308.684	<<	<<	125.308.684			
Spese correnti	CP 2019	122.754.102	<<	<<	122.754.102	<<	<<	122.754.102			
	CS	122.754.102	<<	<<	122.754.102	<<	<<	122.754.102			
	RS	<<	<<	<<	<<	<<	<<	<<			
	CP 2017	128.381.251	<<	<<	128.381.251	<<	<<	128.381.251			
	CS	128.381.251	<<	<<	128.381.251	<<	<<	128.381.251			
	CP 2018	125.308.684	<<	<<	125.308.684	<<	<<	125.308.684			
	CS	125.308.684	<<	<<	125.308.684	<<	<<	125.308.684			
	CP 2019	122.754.102	<<	<<	122.754.102	<<	<<	122.754.102			
	CS	122.754.102	<<	<<	122.754.102	<<	<<	122.754.102			
Organizzazione dei servizi sul territorio, coordinamento e vigilanza sulle attività degli istituti scolastici statali	RS	2.282.605	2.282.605	<<	2.282.605	<<	<<	2.282.605			
	CP 2017	9.463.625	<<	<<	9.463.625	<<	<<	9.463.625			
	CS	9.463.625	<<	<<	9.463.625	<<	<<	9.463.625			
	CP 2018	9.439.054	<<	<<	9.439.054	<<	<<	9.439.054			
	CS	9.439.054	<<	<<	9.439.054	<<	<<	9.439.054			
	CP 2019	9.345.049	<<	<<	9.345.049	<<	<<	9.345.049			
	CS	9.345.049	<<	<<	9.345.049	<<	<<	9.345.049			



MINISTERO DELL'ISTRUZIONE, DELL'UNIVERSITA' E DELLA RICERCA
BILANCIO PER AZIONI

(in Euro)

070701/14

Missione Programma Azione Titolo	Disegno di Legge di Bilancio di Bilancio Integrato (Sez. I + Sez. II) più precedenti note di variazioni						Seziona II Previsioni risultanti dopo la presente nota			Seziona I Previsioni risultanti dopo la presente nota			Bilancio Integrato (Sez. I + Sez. II) Previsioni risultanti dopo la presente nota		
	Disegno di Legge di Bilancio di Bilancio Integrato (Sez. I + Sez. II) più precedenti note di variazioni	Effetti finanziari Disegno di Legge di Bilancio di Bilancio Integrato (Sez. I + Sez. II) più precedenti note di variazioni	Disegno di Legge di Bilancio di Bilancio Integrato (Sez. I + Sez. II) più precedenti note di variazioni	Seziona II Variazioni che si propongono	Seziona II Previsioni risultanti dopo la presente nota	Seziona I Variazioni che si propongono	Seziona I Previsioni risultanti dopo la presente nota	Bilancio Integrato (Sez. I + Sez. II) Previsioni risultanti dopo la presente nota							
Spese correnti	RS	2.272.004		2.272.004	<<	2.272.004	<<	2.272.004							
	CP 2017	9.140.541	<<	9.140.541	<<	9.140.541	<<	9.140.541							
	CS	9.140.541	<<	9.140.541	<<	9.140.541	<<	9.140.541							
	CP 2018	9.115.970	<<	9.115.970	<<	9.115.970	<<	9.115.970							
	CS	9.115.970	<<	9.115.970	<<	9.115.970	<<	9.115.970							
	CP 2019	9.021.965	<<	9.021.965	<<	9.021.965	<<	9.021.965							
Spese in conto capitale	CS	9.021.965	<<	9.021.965	<<	9.021.965	<<	9.021.965							
	RS	10.601		10.601	<<	10.601	<<	10.601							
	CP 2017	323.084	<<	323.084	<<	323.084	<<	323.084							
	CS	323.084	<<	323.084	<<	323.084	<<	323.084							
	CP 2018	323.084	<<	323.084	<<	323.084	<<	323.084							
	CS	323.084	<<	323.084	<<	323.084	<<	323.084							
AZIONE MECCANOGRAFICA	CP 2019	323.084	<<	323.084	<<	323.084	<<	323.084							
	CS	323.084	<<	323.084	<<	323.084	<<	323.084							
	RS	<<	<<	<<	<<	<<	<<	<<							
	CP 2017	<<	<<	<<	<<	<<	<<	<<							
	CS	<<	<<	<<	<<	<<	<<	<<							
	CP 2018	<<	<<	<<	<<	<<	<<	<<							
Spese in conto capitale	CS	<<	<<	<<	<<	<<	<<	<<							
	CP 2019	<<	<<	<<	<<	<<	<<	<<							
	CS	<<	<<	<<	<<	<<	<<	<<							
	RS	<<	<<	<<	<<	<<	<<	<<							
	CP 2017	<<	<<	<<	<<	<<	<<	<<							
	CS	<<	<<	<<	<<	<<	<<	<<							



MINISTERO DELL'ISTRUZIONE, DELL'UNIVERSITA' E DELLA RICERCA
BILANCIO PER AZIONI

(in Euro)

070701/15

Missione Programma Azione Titolo	Disegno di Legge di Bilancio Sezione II più precedenti note di variazioni	Effetti finanziari Disegno di Legge di Bilancio Sezione I più precedenti note di variazioni	Disegno di Legge di Bilancio Integrato (Sez. I + Sez. II) più precedenti note di variazioni	Sezione II Variazioni che si propongono	Sezione II Previsioni risultanti dopo la presente nota	Sezione I Variazioni che si propongono	Sezione I Previsioni risultanti dopo la presente nota	Bilancio Integrato (Sez. I + Sez. II) Previsioni risultanti dopo la presente nota
1.6 Istruzione del primo ciclo (22.17)	RS	358.783.511	358.783.511	<<	358.783.511	<<	78.550.000	358.783.511
	CP 2017	28.810.900.421	28.889.450.421	<<	28.810.900.421	<<	78.550.000	28.889.450.421
	CS	28.889.900.421	28.978.450.421	<<	28.889.900.421	<<	78.550.000	28.978.450.421
	CP 2018	28.789.929.242	28.795.479.242	<<	28.789.929.242	<<	5.550.000	28.795.479.242
	CS	28.789.929.242	28.795.479.242	<<	28.789.929.242	<<	5.550.000	28.795.479.242
	CP 2019	28.835.679.410	28.839.379.410	<<	28.835.679.410	<<	3.700.000	28.839.379.410
CS	28.835.679.410	28.839.379.410	<<	28.835.679.410	<<	3.700.000	28.839.379.410	
Spese di personale per il programma (docenti)	RS	<<	<<	<<	<<	<<	1.813.019	<<
	CP 2017	19.420.441.817	19.422.254.836	<<	19.420.441.817	<<	1.813.019	19.422.254.836
	CS	19.420.441.817	19.422.254.836	<<	19.420.441.817	<<	1.813.019	19.422.254.836
	CP 2018	19.408.594.905	19.414.033.963	<<	19.408.594.905	<<	5.439.058	19.414.033.963
	CS	19.408.594.905	19.414.033.963	<<	19.408.594.905	<<	5.439.058	19.414.033.963
	CP 2019	19.451.220.806	19.454.846.844	<<	19.451.220.806	<<	3.626.038	19.454.846.844
CS	19.451.220.806	19.454.846.844	<<	19.451.220.806	<<	3.626.038	19.454.846.844	
Spese correnti	RS	<<	<<	<<	<<	<<	1.813.019	<<
	CP 2017	19.420.441.817	19.422.254.836	<<	19.420.441.817	<<	1.813.019	19.422.254.836
	CS	19.420.441.817	19.422.254.836	<<	19.420.441.817	<<	1.813.019	19.422.254.836
	CP 2018	19.408.594.905	19.414.033.963	<<	19.408.594.905	<<	5.439.058	19.414.033.963
	CS	19.408.594.905	19.414.033.963	<<	19.408.594.905	<<	5.439.058	19.414.033.963
	CP 2019	19.451.220.806	19.454.846.844	<<	19.451.220.806	<<	3.626.038	19.454.846.844
CS	19.451.220.806	19.454.846.844	<<	19.451.220.806	<<	3.626.038	19.454.846.844	
Spese di personale per il programma (dirigenti scolastici e personale ATA)	RS	<<	<<	<<	<<	<<	36.981	<<
	CP 2017	4.295.978.317	4.296.015.298	<<	4.295.978.317	<<	36.981	4.296.015.298
	CS	4.295.978.317	4.296.015.298	<<	4.295.978.317	<<	36.981	4.296.015.298
	CP 2018	4.295.978.317	4.296.089.259	<<	4.295.978.317	<<	110.942	4.296.089.259
	CS	4.295.978.317	4.296.089.259	<<	4.295.978.317	<<	110.942	4.296.089.259
	CP 2019	4.295.978.317	4.296.052.279	<<	4.295.978.317	<<	73.962	4.296.052.279
CS	4.295.978.317	4.296.052.279	<<	4.295.978.317	<<	73.962	4.296.052.279	




MINISTERO DELL'ISTRUZIONE, DELL'UNIVERSITA' E DELLA RICERCA
BILANCIO PER AZIONI

(in Euro)

070701/16

Missione Programma Azione Titolo	Disegno di Legge di Bilancio Sezione II più precedenti note di variazioni	Effetti finanziari Disegno di Legge di Bilancio Sezione I più precedenti note di variazioni	Disegno di Legge di Bilancio Integrato (Sez. I + Sez. II) più precedenti note di variazioni	Sezione II Variazioni che si propongono	Sezione II Previsioni risultanti dopo la presente nota	Sezione I Variazioni che si propongono	Sezione I Previsioni risultanti dopo la presente nota	Bilancio Integrato (Sez. I + Sez. II) Previsioni risultanti dopo la presente nota
Spese correnti	RS	<<	<<	<<	<<	<<	<<	<<
	CP 2017	4.295.978.317	36.981	4.296.015.298	4.295.978.317	4.295.978.317	36.981	4.296.015.298
	CS	4.295.978.317	36.981	4.296.015.298	4.295.978.317	4.295.978.317	36.981	4.296.015.298
	CP 2018	4.295.978.317	110.942	4.296.089.259	4.295.978.317	4.296.089.259	110.942	4.296.089.259
	CS	4.295.978.317	110.942	4.296.089.259	4.295.978.317	4.296.089.259	110.942	4.296.089.259
	CP 2019	4.295.978.317	73.962	4.296.052.279	4.295.978.317	4.296.052.279	73.962	4.296.052.279
	CS	4.295.978.317	73.962	4.296.052.279	4.295.978.317	4.296.052.279	73.962	4.296.052.279
	RS	852.709		852.709	852.709	852.709		852.709
	CP 2017	3.513.963.604	<<	3.513.963.604	3.513.963.604	3.513.963.604	<<	3.513.963.604
CS	3.513.963.604	<<	3.513.963.604	3.513.963.604	3.513.963.604	<<	3.513.963.604	
CP 2018	3.513.963.604	<<	3.513.963.604	3.513.963.604	3.513.963.604	<<	3.513.963.604	
CS	3.513.963.604	<<	3.513.963.604	3.513.963.604	3.513.963.604	<<	3.513.963.604	
CP 2019	3.513.963.604	<<	3.513.963.604	3.513.963.604	3.513.963.604	<<	3.513.963.604	
CS	3.513.963.604	<<	3.513.963.604	3.513.963.604	3.513.963.604	<<	3.513.963.604	
Interventi di integrazione scolastica degli studenti con bisogni educativi speciali incluse le spese del personale (docenti di sostegno)	RS	<<	<<	<<	<<	<<	<<	<<
	CP 2017	3.513.881.473	<<	3.513.881.473	3.513.881.473	3.513.881.473	<<	3.513.881.473
	CS	3.513.881.473	<<	3.513.881.473	3.513.881.473	3.513.881.473	<<	3.513.881.473
	CP 2018	3.513.881.473	<<	3.513.881.473	3.513.881.473	3.513.881.473	<<	3.513.881.473
	CS	3.513.881.473	<<	3.513.881.473	3.513.881.473	3.513.881.473	<<	3.513.881.473
	CP 2019	3.513.881.473	<<	3.513.881.473	3.513.881.473	3.513.881.473	<<	3.513.881.473
	CS	3.513.881.473	<<	3.513.881.473	3.513.881.473	3.513.881.473	<<	3.513.881.473
	RS	852.709		852.709	852.709	852.709		852.709
	CP 2017	82.131	<<	82.131	82.131	82.131	<<	82.131
CS	82.131	<<	82.131	82.131	82.131	<<	82.131	
CP 2018	82.131	<<	82.131	82.131	82.131	<<	82.131	
CS	82.131	<<	82.131	82.131	82.131	<<	82.131	
CP 2019	82.131	<<	82.131	82.131	82.131	<<	82.131	
CS	82.131	<<	82.131	82.131	82.131	<<	82.131	
Spese in conto capitale	RS	<<	<<	<<	<<	<<	<<	<<
	CP 2017	852.709	<<	852.709	852.709	852.709	<<	852.709
	CS	82.131	<<	82.131	82.131	82.131	<<	82.131
	CP 2018	82.131	<<	82.131	82.131	82.131	<<	82.131
	CS	82.131	<<	82.131	82.131	82.131	<<	82.131
	CP 2019	82.131	<<	82.131	82.131	82.131	<<	82.131
	CS	82.131	<<	82.131	82.131	82.131	<<	82.131
	RS	852.709		852.709	852.709	852.709		852.709
	CP 2017	82.131	<<	82.131	82.131	82.131	<<	82.131
CS	82.131	<<	82.131	82.131	82.131	<<	82.131	



MINISTERO DELL'ISTRUZIONE, DELL'UNIVERSITA' E DELLA RICERCA
BILANCIO PER AZIONI

(in Euro)

070701/17

Missione Programma Azione Titolo	Disegno di Legge di Bilancio Sezione II più precedenti note di variazioni	Effetti finanziari Disegno di Legge di Bilancio Sezione I più precedenti note di variazioni	Disegno di Legge di Bilancio Integrato (Sez. I + Sez. II) più precedenti note di variazioni	Sezione II Variazioni che si propongono	Sezione II Previsioni risultanti dopo la presente nota	Sezione I Variazioni che si propongono	Sezione I Previsioni risultanti dopo la presente nota	Bilancio Integrato (Sez. I + Sez. II) Previsioni risultanti dopo la presente nota
Funzionamento degli istituti scolastici statali del primo ciclo	RS	357.920.722	357.920.722	<<	357.920.722	<<	<<	357.920.722
	CP 2017	523.596.093	76.700.000	<<	600.296.093	<<	76.700.000	600.296.093
	CS	612.596.093	76.700.000	<<	689.296.093	<<	76.700.000	689.296.093
	CP 2018	514.471.826	<<	514.471.826	<<	<<	<<	514.471.826
	CS	514.471.826	<<	514.471.826	<<	<<	<<	514.471.826
	CP 2019	517.596.093	<<	517.596.093	<<	<<	<<	517.596.093
CS	517.596.093	<<	517.596.093	<<	<<	<<	517.596.093	
Spese correnti	RS	357.920.722	357.920.722	<<	357.920.722	<<	<<	357.920.722
	CP 2017	523.596.093	76.700.000	<<	600.296.093	<<	76.700.000	600.296.093
	CS	612.596.093	76.700.000	<<	689.296.093	<<	76.700.000	689.296.093
	CP 2018	514.471.826	<<	514.471.826	<<	<<	<<	514.471.826
	CS	514.471.826	<<	514.471.826	<<	<<	<<	514.471.826
	CP 2019	517.596.093	<<	517.596.093	<<	<<	<<	517.596.093
CS	517.596.093	<<	517.596.093	<<	<<	<<	517.596.093	
Continuità del servizio scolastico	RS	666	666	<<	666	<<	<<	666
	CP 2017	506.807.112	<<	506.807.112	<<	<<	<<	506.807.112
	CS	506.807.112	<<	506.807.112	<<	<<	<<	506.807.112
	CP 2018	506.807.112	<<	506.807.112	<<	<<	<<	506.807.112
	CS	506.807.112	<<	506.807.112	<<	<<	<<	506.807.112
	CP 2019	506.807.112	<<	506.807.112	<<	<<	<<	506.807.112
CS	506.807.112	<<	506.807.112	<<	<<	<<	506.807.112	
Spese correnti	RS	666	666	<<	666	<<	<<	666
	CP 2017	506.807.112	<<	506.807.112	<<	<<	<<	506.807.112
	CS	506.807.112	<<	506.807.112	<<	<<	<<	506.807.112
	CP 2018	506.807.112	<<	506.807.112	<<	<<	<<	506.807.112
	CS	506.807.112	<<	506.807.112	<<	<<	<<	506.807.112
	CP 2019	506.807.112	<<	506.807.112	<<	<<	<<	506.807.112
CS	506.807.112	<<	506.807.112	<<	<<	<<	506.807.112	



MINISTERO DELL'ISTRUZIONE, DELL'UNIVERSITA' E DELLA RICERCA
BILANCIO PER AZIONI

(in Euro)

070701/18


Missione Programma Azione Titolo	Disegno di Legge di Bilancio Sezione II più precedenti note di variazioni	Effetti finanziari Disegno di Legge di Bilancio Sezione I più precedenti note di variazioni	Disegno di Legge di Bilancio Integrato (Sez. I + Sez. II) più precedenti note di variazioni	Sezione II Variazioni che si propongono	Sezione II Previsioni risultanti dopo la presente nota	Sezione I Variazioni che si propongono	Sezione I Previsioni risultanti dopo la presente nota	Bilancio Integrato (Sez. I + Sez. II) Previsioni risultanti dopo la presente nota
Miglioramento dell'offerta formativa	RS	9.414	9.414	<<	9.414	<<	<<	9.414
	CP 2017	550.113.478	<<	550.113.478	550.113.478	<<	<<	550.113.478
	CS	550.113.478	<<	550.113.478	550.113.478	<<	<<	550.113.478
	CP 2018	550.113.478	<<	550.113.478	550.113.478	<<	<<	550.113.478
	CS	550.113.478	<<	550.113.478	550.113.478	<<	<<	550.113.478
	CP 2019	550.113.478	<<	550.113.478	550.113.478	<<	<<	550.113.478
Spese correnti	CS	550.113.478	<<	550.113.478	550.113.478	<<	<<	550.113.478
	RS	9.414	9.414	<<	9.414	<<	<<	9.414
	CP 2017	550.113.478	<<	550.113.478	550.113.478	<<	<<	550.113.478
	CS	550.113.478	<<	550.113.478	550.113.478	<<	<<	550.113.478
	CP 2018	550.113.478	<<	550.113.478	550.113.478	<<	<<	550.113.478
	CS	550.113.478	<<	550.113.478	550.113.478	<<	<<	550.113.478
AZIONE MECCANOGRAFICA	CP 2019	550.113.478	<<	550.113.478	550.113.478	<<	<<	550.113.478
	CS	550.113.478	<<	550.113.478	550.113.478	<<	<<	550.113.478
	RS	<<	<<	<<	<<	<<	<<	<<
	CP 2017	<<	<<	<<	<<	<<	<<	<<
	CS	<<	<<	<<	<<	<<	<<	<<
	CP 2018	<<	<<	<<	<<	<<	<<	<<
Spese correnti	CS	<<	<<	<<	<<	<<	<<	<<
	CP 2019	<<	<<	<<	<<	<<	<<	<<
	CS	<<	<<	<<	<<	<<	<<	<<
	CP 2017	<<	<<	<<	<<	<<	<<	<<
	CS	<<	<<	<<	<<	<<	<<	<<
	CP 2018	<<	<<	<<	<<	<<	<<	<<



MINISTERO DELL'ISTRUZIONE, DELL'UNIVERSITA' E DELLA RICERCA
BILANCIO PER AZIONI

070701/19

Missione Programma Azione Titolo	Disegno di Legge di Bilancio di Sezione II più precedenti note di variazioni	Effetti finanziari Disegno di Legge di Bilancio di Sezione I più precedenti note di variazioni	Disegno di Legge di Bilancio Integrato (Sez. I + Sez. II) più precedenti note di variazioni	Sezione II Variazioni che si propongono	Sezione II Previsioni risultanti dopo la presente nota	Sezione I Variazioni che si propongono	Sezione I Previsioni risultanti dopo la presente nota	Bilancio Integrato (Sez. I + Sez. II) Previsioni risultanti dopo la presente nota
Spese in conto capitale	RS 2017	<<	<<	<<	<<	<<	<<	<<
	CP 2017	<<	<<	<<	<<	<<	<<	<<
	CS 2017	<<	<<	<<	<<	<<	<<	<<
	CP 2018	<<	<<	<<	<<	<<	<<	<<
	CS 2018	<<	<<	<<	<<	<<	<<	<<
	CP 2019	<<	<<	<<	<<	<<	<<	<<
1.7 Istruzione del secondo ciclo (22.18)	RS 2017	96.736.505	96.736.505	96.736.505	96.736.505	<<	51.300.000	96.736.505
	CP 2017	14.837.778.545	51.300.000	14.889.078.545	14.842.778.545	5.000.000	51.300.000	14.894.078.545
	CS 2017	14.918.778.545	51.300.000	14.970.078.545	14.923.778.545	5.000.000	<<	14.975.078.545
	CP 2018	14.763.527.776	<<	14.763.527.776	14.763.527.776	<<	<<	14.763.527.776
	CS 2018	14.763.527.776	<<	14.763.527.776	14.763.527.776	<<	<<	14.763.527.776
	CP 2019	14.765.778.545	<<	14.765.778.545	14.765.778.545	<<	<<	14.765.778.545
Spese di personale per il programma (docenti)	RS 2017	<<	<<	<<	<<	<<	<<	<<
	CP 2017	10.466.991.939	<<	10.466.991.939	10.466.991.939	<<	<<	10.466.991.939
	CS 2017	10.466.991.939	<<	10.466.991.939	10.466.991.939	<<	<<	10.466.991.939
	CP 2018	10.466.991.939	<<	10.466.991.939	10.466.991.939	<<	<<	10.466.991.939
	CS 2018	10.466.991.939	<<	10.466.991.939	10.466.991.939	<<	<<	10.466.991.939
	CP 2019	10.466.991.939	<<	10.466.991.939	10.466.991.939	<<	<<	10.466.991.939
Spese correnti	RS 2017	<<	<<	<<	<<	<<	<<	<<
	CP 2017	10.466.991.939	<<	10.466.991.939	10.466.991.939	<<	<<	10.466.991.939
	CS 2017	10.466.991.939	<<	10.466.991.939	10.466.991.939	<<	<<	10.466.991.939
	CP 2018	10.466.991.939	<<	10.466.991.939	10.466.991.939	<<	<<	10.466.991.939
	CS 2018	10.466.991.939	<<	10.466.991.939	10.466.991.939	<<	<<	10.466.991.939
	CP 2019	10.466.991.939	<<	10.466.991.939	10.466.991.939	<<	<<	10.466.991.939



MINISTERO DELL'ISTRUZIONE, DELL'UNIVERSITA' E DELLA RICERCA
BILANCIO PER AZIONI

(in Euro)

070701/20

Missione Programma Azione Titolo	Disegno di Legge di Bilancio di Bilancio più precedenti note di variazioni		Effetti finanziari Disegno di Legge di Bilancio Sezione I più precedenti note di variazioni		Disegno di Legge di Bilancio Integrato (Sez. I + Sez. II) più precedenti note di variazioni		Sezione II Variazioni che si propongono		Sezione II Previsioni risultanti dopo la presente nota		Sezione I Variazioni che si propongono		Sezione I Previsioni risultanti dopo la presente nota		Bilancio Integrato (Sez. I + Sez. II) Previsioni risultanti dopo la presente nota	
	RS	CP	RS	CP	RS	CP	RS	CP	RS	CP	RS	CP	RS	CP	RS	CP
Spese di personale per il programma (dirigenti scolastici e personale ATA)	CP 2017	2.131.583.049	<<	<<	<<	2.131.583.049	<<	<<	<<	2.131.583.049	<<	<<	<<	<<	2.131.583.049	<<
	CP 2018	2.131.583.049	<<	<<	<<	2.131.583.049	<<	<<	<<	2.131.583.049	<<	<<	<<	<<	2.131.583.049	<<
	CP 2019	2.131.583.049	<<	<<	<<	2.131.583.049	<<	<<	<<	2.131.583.049	<<	<<	<<	<<	2.131.583.049	<<
	CP 2017	2.131.583.049	<<	<<	<<	2.131.583.049	<<	<<	<<	2.131.583.049	<<	<<	<<	<<	2.131.583.049	<<
	CP 2018	2.131.583.049	<<	<<	<<	2.131.583.049	<<	<<	<<	2.131.583.049	<<	<<	<<	<<	2.131.583.049	<<
	CP 2019	2.131.583.049	<<	<<	<<	2.131.583.049	<<	<<	<<	2.131.583.049	<<	<<	<<	<<	2.131.583.049	<<
Spese correnti	CP 2017	2.131.583.049	<<	<<	<<	2.131.583.049	<<	<<	<<	2.131.583.049	<<	<<	<<	<<	2.131.583.049	<<
	CP 2018	2.131.583.049	<<	<<	<<	2.131.583.049	<<	<<	<<	2.131.583.049	<<	<<	<<	<<	2.131.583.049	<<
	CP 2019	2.131.583.049	<<	<<	<<	2.131.583.049	<<	<<	<<	2.131.583.049	<<	<<	<<	<<	2.131.583.049	<<
	CP 2017	2.131.583.049	<<	<<	<<	2.131.583.049	<<	<<	<<	2.131.583.049	<<	<<	<<	<<	2.131.583.049	<<
	CP 2018	2.131.583.049	<<	<<	<<	2.131.583.049	<<	<<	<<	2.131.583.049	<<	<<	<<	<<	2.131.583.049	<<
	CP 2019	2.131.583.049	<<	<<	<<	2.131.583.049	<<	<<	<<	2.131.583.049	<<	<<	<<	<<	2.131.583.049	<<
Interventi di integrazione scolastica degli studenti con bisogni educativi speciali includere le spese del personale (docenti di sostegno)	RS	254.219	<<	<<	254.219	<<	<<	<<	254.219	<<	<<	<<	<<	254.219	<<	254.219
	CP 2017	1.261.283.399	<<	<<	1.261.283.399	<<	<<	5.000.000	1.266.283.399	<<	<<	<<	<<	1.266.283.399	<<	1.266.283.399
	CP 2018	1.191.283.399	<<	<<	1.191.283.399	<<	<<	5.000.000	1.266.283.399	<<	<<	<<	<<	1.266.283.399	<<	1.266.283.399
	CP 2019	1.191.283.399	<<	<<	1.191.283.399	<<	<<	5.000.000	1.266.283.399	<<	<<	<<	<<	1.266.283.399	<<	1.266.283.399
	CP 2017	1.191.283.399	<<	<<	1.191.283.399	<<	<<	5.000.000	1.266.283.399	<<	<<	<<	<<	1.266.283.399	<<	1.266.283.399
	CP 2018	1.191.283.399	<<	<<	1.191.283.399	<<	<<	5.000.000	1.266.283.399	<<	<<	<<	<<	1.266.283.399	<<	1.266.283.399
Spese correnti	RS	1.261.258.866	<<	<<	1.261.258.866	<<	<<	5.000.000	1.266.258.866	<<	<<	<<	<<	1.266.258.866	<<	1.266.258.866
	CP 2017	1.191.258.866	<<	<<	1.191.258.866	<<	<<	5.000.000	1.266.258.866	<<	<<	<<	<<	1.266.258.866	<<	1.266.258.866
	CP 2018	1.191.258.866	<<	<<	1.191.258.866	<<	<<	5.000.000	1.266.258.866	<<	<<	<<	<<	1.266.258.866	<<	1.266.258.866
	CP 2019	1.191.258.866	<<	<<	1.191.258.866	<<	<<	5.000.000	1.266.258.866	<<	<<	<<	<<	1.266.258.866	<<	1.266.258.866
	CP 2017	1.191.258.866	<<	<<	1.191.258.866	<<	<<	5.000.000	1.266.258.866	<<	<<	<<	<<	1.266.258.866	<<	1.266.258.866
	CP 2018	1.191.258.866	<<	<<	1.191.258.866	<<	<<	5.000.000	1.266.258.866	<<	<<	<<	<<	1.266.258.866	<<	1.266.258.866



MINISTERO DELL'ISTRUZIONE, DELL'UNIVERSITA' E DELLA RICERCA
BILANCIO PER AZIONI

(in Euro)

070701/21


Missione Programma Azione Titolo	Disegno di Legge di Bilancio Sezione II più precedenti note di variazioni	Effetti finanziari Disegno di Legge di Bilancio Sezione I più precedenti note di variazioni	Disegno di Legge di Bilancio Integrato (Sez. I + Sez. II) più precedenti note di variazioni	Sezione II Variazioni che si propongono	Sezione II Previsioni risultanti dopo la presente nota	Sezione I Variazioni che si propongono	Sezione I Previsioni risultanti dopo la presente nota	Bilancio Integrato (Sez. I + Sez. II) Previsioni risultanti dopo la presente nota							
									RS	CP 2017	CP 2018	CP 2019	RS	CP 2017	CP 2018
Spese in conto capitale	254.219	<<	254.219	<<	254.219	<<	<<	254.219							
	CP 2017	24.533	<<	24.533	<<	24.533	<<	24.533							
	CS	24.533	<<	24.533	<<	24.533	<<	24.533							
	CP 2018	24.533	<<	24.533	<<	24.533	<<	24.533							
	CS	24.533	<<	24.533	<<	24.533	<<	24.533							
	CP 2019	24.533	<<	24.533	<<	24.533	<<	24.533							
CS	24.533	<<	24.533	<<	24.533	<<	24.533								
Funzionamento degli istituti scolastici statali del secondo ciclo	95.754.663	<<	95.754.663	<<	95.754.663	<<	<<	95.754.663							
	CP 2017	297.840.456	51.300.000	349.140.456	<<	297.840.456	51.300.000	349.140.456							
	CS	378.840.456	51.300.000	430.140.456	<<	378.840.456	51.300.000	430.140.456							
	CP 2018	293.589.687	<<	293.589.687	<<	293.589.687	<<	293.589.687							
	CS	293.589.687	<<	293.589.687	<<	293.589.687	<<	293.589.687							
	CP 2019	295.840.456	<<	295.840.456	<<	295.840.456	<<	295.840.456							
CS	295.840.456	<<	295.840.456	<<	295.840.456	<<	295.840.456								
Spese correnti	95.754.663	<<	95.754.663	<<	95.754.663	<<	<<	95.754.663							
	CP 2017	297.840.456	51.300.000	349.140.456	<<	297.840.456	51.300.000	349.140.456							
	CS	378.840.456	51.300.000	430.140.456	<<	378.840.456	51.300.000	430.140.456							
	CP 2018	293.589.687	<<	293.589.687	<<	293.589.687	<<	293.589.687							
	CS	293.589.687	<<	293.589.687	<<	293.589.687	<<	293.589.687							
	CP 2019	295.840.456	<<	295.840.456	<<	295.840.456	<<	295.840.456							
CS	295.840.456	<<	295.840.456	<<	295.840.456	<<	295.840.456								
Continuità del servizio scolastico	719.709	<<	719.709	<<	719.709	<<	<<	719.709							
	CP 2017	174.192.888	<<	174.192.888	<<	174.192.888	<<	174.192.888							
	CS	174.192.888	<<	174.192.888	<<	174.192.888	<<	174.192.888							
	CP 2018	174.192.888	<<	174.192.888	<<	174.192.888	<<	174.192.888							
	CS	174.192.888	<<	174.192.888	<<	174.192.888	<<	174.192.888							
	CP 2019	174.192.888	<<	174.192.888	<<	174.192.888	<<	174.192.888							
CS	174.192.888	<<	174.192.888	<<	174.192.888	<<	174.192.888								



MINISTERO DELL'ISTRUZIONE, DELL'UNIVERSITA' E DELLA RICERCA
BILANCIO PER AZIONI

070701/22


Missione Programma Azione Titolo	Disegno di Legge di Bilancio Sezione II più precedenti note di variazioni	Effetti finanziari Disegno di Legge di Bilancio Sezione I più precedenti note di variazioni	Disegno di Legge di Bilancio Integrato (Sez. I + Sez II) più precedenti note di variazioni	Sezione II Variazioni che si propongono	Sezione II Previsioni risultanti dopo la presente nota	Sezione I Variazioni che si propongono	Sezione I Previsioni risultanti dopo la presente nota	Bilancio Integrato (Sez. I + Sez II) Previsioni risultanti dopo la presente nota
Spese correnti	RS	719.709	719.709	<<	719.709	<<	<<	719.709
	CP 2017	174.192.888	<<	174.192.888	<<	<<	<<	174.192.888
	CS	174.192.888	<<	174.192.888	<<	<<	<<	174.192.888
	CP 2018	174.192.888	<<	174.192.888	<<	<<	<<	174.192.888
	CS	174.192.888	<<	174.192.888	<<	<<	<<	174.192.888
	CP 2019	174.192.888	<<	174.192.888	<<	<<	<<	174.192.888
Miglioramento dell'offerta formativa	RS	7.914	7.914	<<	7.914	<<	<<	7.914
	CP 2017	505.886.814	<<	505.886.814	<<	<<	<<	505.886.814
	CS	505.886.814	<<	505.886.814	<<	<<	<<	505.886.814
	CP 2018	505.886.814	<<	505.886.814	<<	<<	<<	505.886.814
	CS	505.886.814	<<	505.886.814	<<	<<	<<	505.886.814
	CP 2019	505.886.814	<<	505.886.814	<<	<<	<<	505.886.814
Spese correnti	RS	7.914	7.914	<<	7.914	<<	<<	7.914
	CP 2017	505.886.814	<<	505.886.814	<<	<<	<<	505.886.814
	CS	505.886.814	<<	505.886.814	<<	<<	<<	505.886.814
	CP 2018	505.886.814	<<	505.886.814	<<	<<	<<	505.886.814
	CS	505.886.814	<<	505.886.814	<<	<<	<<	505.886.814
	CP 2019	505.886.814	<<	505.886.814	<<	<<	<<	505.886.814
AZIONE MECCANOGRAFICA	RS	<<	<<	<<	<<	<<	<<	<<
	CP 2017	<<	<<	<<	<<	<<	<<	<<
	CS	<<	<<	<<	<<	<<	<<	<<
	CP 2018	<<	<<	<<	<<	<<	<<	<<
	CS	<<	<<	<<	<<	<<	<<	<<
	CP 2019	<<	<<	<<	<<	<<	<<	<<



MINISTERO DELL'ISTRUZIONE, DELL'UNIVERSITA' E DELLA RICERCA
BILANCIO PER AZIONI

070701/23


Missione Programma Azione Titolo	Disegno di Legge di Bilancio di Bilancio Sezione II più precedenti note di variazioni	Effetti finanziari Disegno di Legge di Bilancio Sezione I più precedenti note di variazioni	Disegno di Legge di Bilancio Integrato (Sez. I + Sez. II) più precedenti note di variazioni	Sezione II Variazioni che si propongono	Sezione II Previsioni risultanti dopo la presente nota	Sezione I Variazioni che si propongono	Sezione I Previsioni risultanti dopo la presente nota	Bilancio Integrato (Sez. I + Sez. II) Previsioni risultanti dopo la presente nota
Spese correnti	RS 2017	<<	<<	<<	<<	<<	<<	<<
	CP 2017	<<	<<	<<	<<	<<	<<	<<
	CS 2017	<<	<<	<<	<<	<<	<<	<<
	CP 2018	<<	<<	<<	<<	<<	<<	<<
	CS 2018	<<	<<	<<	<<	<<	<<	<<
	CP 2019	<<	<<	<<	<<	<<	<<	<<
1.8 Reclutamento e aggiornamento dei dirigenti scolastici e del personale scolastico per l'istruzione (22.19)	RS 2017	6.162.249	6.162.249	6.162.249	6.162.249	6.162.249	6.162.249	6.162.249
	CP 2017	426.488.239	426.488.239	426.488.239	426.488.239	426.488.239	426.488.239	426.488.239
	CS 2017	426.488.239	426.488.239	426.488.239	426.488.239	426.488.239	426.488.239	426.488.239
	CP 2018	419.742.041	419.742.041	419.742.041	419.742.041	419.742.041	419.742.041	419.742.041
	CS 2018	419.742.041	419.742.041	419.742.041	419.742.041	419.742.041	419.742.041	419.742.041
	CP 2019	426.488.239	426.488.239	426.488.239	426.488.239	426.488.239	426.488.239	426.488.239
Reclutamento e aggiornamento dei dirigenti scolastici e del personale scolastico per l'istruzione del primo ciclo	RS 2017	4.161.195	4.161.195	4.161.195	4.161.195	4.161.195	4.161.195	4.161.195
	CP 2017	282.978.202	282.978.202	282.978.202	282.978.202	282.978.202	282.978.202	282.978.202
	CS 2017	282.978.202	282.978.202	282.978.202	282.978.202	282.978.202	282.978.202	282.978.202
	CP 2018	278.502.693	278.502.693	278.502.693	278.502.693	278.502.693	278.502.693	278.502.693
	CS 2018	278.502.693	278.502.693	278.502.693	278.502.693	278.502.693	278.502.693	278.502.693
	CP 2019	282.978.202	282.978.202	282.978.202	282.978.202	282.978.202	282.978.202	282.978.202
Spese correnti	RS 2017	4.161.195	4.161.195	4.161.195	4.161.195	4.161.195	4.161.195	4.161.195
	CP 2017	282.978.202	282.978.202	282.978.202	282.978.202	282.978.202	282.978.202	282.978.202
	CS 2017	282.978.202	282.978.202	282.978.202	282.978.202	282.978.202	282.978.202	282.978.202
	CP 2018	278.502.693	278.502.693	278.502.693	278.502.693	278.502.693	278.502.693	278.502.693
	CS 2018	278.502.693	278.502.693	278.502.693	278.502.693	278.502.693	278.502.693	278.502.693
	CP 2019	282.978.202	282.978.202	282.978.202	282.978.202	282.978.202	282.978.202	282.978.202



MINISTERO DELL'ISTRUZIONE, DELL'UNIVERSITA' E DELLA RICERCA
BILANCIO PER AZIONI

(in Euro)

Missione Programma Azione Titolo	Disegno di Legge di Bilancio Sezione II più precedenti note di variazioni	Effetti finanziari Disegno di Legge di Bilancio Sezione I più precedenti note di variazioni	Disegno di Legge di Bilancio Integrato (Sez. I + Sez. II) più precedenti note di variazioni	Sezione II Variazioni che si propongono	Sezione II Previsioni risultanti dopo la presente nota	Sezione I Variazioni che si propongono	Sezione I Previsioni risultanti dopo la presente nota	Bilancio Integrato (Sez. I + Sez. II) Previsioni risultanti dopo la presente nota	070701/24	
Reclutamento e aggiornamento dei dirigenti scolastici e del personale scolastico per l'istruzione del secondo ciclo	RS	2.001.054	2.001.054	<<	2.001.054	<<	<<	2.001.054	<<	<<
	CP 2017	143.510.037	<<	143.510.037	<<	<<	<<	143.510.037	<<	<<
	CS	143.510.037	<<	143.510.037	<<	<<	<<	143.510.037	<<	<<
	CP 2018	141.239.348	<<	141.239.348	<<	141.239.348	<<	141.239.348	<<	<<
	CS	141.239.348	<<	141.239.348	<<	141.239.348	<<	141.239.348	<<	<<
	CP 2019	143.510.037	<<	143.510.037	<<	143.510.037	<<	143.510.037	<<	<<
Spese correnti	CS	143.510.037	<<	143.510.037	<<	<<	<<	143.510.037	<<	<<
	RS	2.001.054	2.001.054	<<	2.001.054	<<	<<	2.001.054	<<	<<
	CP 2017	143.510.037	<<	143.510.037	<<	<<	<<	143.510.037	<<	<<
	CS	143.510.037	<<	143.510.037	<<	<<	<<	143.510.037	<<	<<
	CP 2018	141.239.348	<<	141.239.348	<<	141.239.348	<<	141.239.348	<<	<<
	CS	141.239.348	<<	141.239.348	<<	141.239.348	<<	141.239.348	<<	<<
CP 2019	143.510.037	<<	143.510.037	<<	143.510.037	<<	<<	143.510.037	<<	<<
	CS	143.510.037	<<	143.510.037	<<	<<	<<	143.510.037	<<	<<




MINISTERO DELL'ISTRUZIONE, DELL'UNIVERSITA' E DELLA RICERCA
BILANCIO PER AZIONI

(in Euro)

070701/25


Missione Programma Azione Titolo	Disegno di Legge di Bilancio Sezione II più precedenti note di variazioni	Effetti finanziari Disegno di Legge di Bilancio Sezione I più precedenti note di variazioni	Disegno di Legge di Bilancio Integrato (Sez. I + Sez. II) più precedenti note di variazioni	Sezione II Variazioni che si propongono	Sezione II Previsioni risultanti dopo la presente nota	Sezione I Variazioni che si propongono	Sezione I Previsioni risultanti dopo la presente nota	Bilancio Integrato (Sez. I + Sez. II) Previsioni risultanti dopo la presente nota							
									RS	CP 2017	CP 2018	CP 2019	RS	CP 2017	CP 2018
2. Istruzione universitaria e formazione post-universitaria (23)	RS	219.829.444	219.829.444	<<	219.829.444	24.000.000	160.000.000	219.829.444							
	CP 2017	7.773.906.705	7.909.906.705	2.200.000	7.776.106.705	24.000.000	160.000.000	7.936.106.705							
	CS	7.778.489.648	7.914.489.648	2.200.000	7.780.689.648	24.000.000	160.000.000	7.940.689.648							
	CP 2018	7.722.757.965	8.180.757.965	2.200.000	7.724.957.965	21.000.000	479.000.000	8.203.957.965							
	CS	7.724.380.740	8.182.380.740	2.200.000	7.726.580.740	21.000.000	479.000.000	8.205.580.740							
	CP 2019	7.733.030.600	8.198.030.600	2.200.000	7.735.230.600	21.000.000	486.000.000	8.221.230.600							
CS	7.733.030.600	8.198.030.600	2.200.000	7.735.230.600	21.000.000	486.000.000	8.221.230.600								
2.1 Diritto allo studio nell'istruzione universitaria (23.1)	RS	28.799.990	28.799.990	<<	28.799.990	<<	58.000.000	28.799.990							
	CP 2017	235.267.572	293.267.572	1.700.000	236.967.572	<<	58.000.000	294.967.572							
	CS	237.850.515	295.850.515	1.700.000	239.550.515	<<	58.000.000	297.550.515							
	CP 2018	215.690.222	279.690.222	1.700.000	217.390.222	<<	64.000.000	281.390.222							
	CS	217.312.997	281.312.997	1.700.000	219.012.997	<<	64.000.000	283.012.997							
	CP 2019	218.372.145	289.372.145	1.700.000	220.072.145	<<	71.000.000	291.072.145							
CS	218.372.145	289.372.145	1.700.000	220.072.145	<<	71.000.000	291.072.145								
Spese di personale per il programma	RS	<<	<<	<<	<<	<<	<<	<<							
	CP 2017	3.185.640	3.185.640	<<	3.185.640	<<	<<	3.185.640							
	CS	3.185.640	3.185.640	<<	3.185.640	<<	<<	3.185.640							
	CP 2018	3.182.897	3.182.897	<<	3.182.897	<<	<<	3.182.897							
	CS	3.182.897	3.182.897	<<	3.182.897	<<	<<	3.182.897							
	CP 2019	3.155.691	3.155.691	<<	3.155.691	<<	<<	3.155.691							
CS	3.155.691	3.155.691	<<	3.155.691	<<	<<	3.155.691								
Spese correnti	RS	<<	<<	<<	<<	<<	<<	<<							
	CP 2017	3.185.640	3.185.640	<<	3.185.640	<<	<<	3.185.640							
	CS	3.185.640	3.185.640	<<	3.185.640	<<	<<	3.185.640							
	CP 2018	3.182.897	3.182.897	<<	3.182.897	<<	<<	3.182.897							
	CS	3.182.897	3.182.897	<<	3.182.897	<<	<<	3.182.897							
	CP 2019	3.155.691	3.155.691	<<	3.155.691	<<	<<	3.155.691							
CS	3.155.691	3.155.691	<<	3.155.691	<<	<<	3.155.691								



MINISTERO DELL'ISTRUZIONE, DELL'UNIVERSITA' E DELLA RICERCA
BILANCIO PER AZIONI

070701/26

Missione Programma Azione Titolo	Disegno di Legge di Bilancio Sezione II più precedenti note di variazioni	Effetti finanziari Disegno di Legge di Bilancio Sezione I più precedenti note di variazioni	Disegno di Legge di Bilancio Integrato (Sez. I + Sez. II) più precedenti note di variazioni	Sezione II Variazioni che si propongono	Sezione II Previsioni risultanti dopo la presente nota	Sezione I Variazioni che si propongono	Sezione I Previsioni risultanti dopo la presente nota	Bilancio Integrato (Sez. I + Sez. II) Previsioni risultanti dopo la presente nota
Sostegno agli studenti tramite borse di studio e prestiti donore	RS	23.607.570	23.607.570	<<	23.607.570	<<	58.000.000	23.607.570
	CP 2017	178.226.099	58.000.000	<<	178.226.099	<<	58.000.000	236.226.099
	CS	178.226.099	58.000.000	<<	178.226.099	<<	58.000.000	236.226.099
	CP 2018	171.690.722	64.000.000	<<	171.690.722	<<	64.000.000	235.690.722
	CS	171.690.722	64.000.000	<<	171.690.722	<<	64.000.000	235.690.722
	CP 2019	174.373.877	71.000.000	<<	174.373.877	<<	71.000.000	245.373.877
	CS	174.373.877	71.000.000	<<	174.373.877	<<	71.000.000	245.373.877
Spese correnti	RS	23.607.570	23.607.570	<<	23.607.570	<<	56.000.000	23.607.570
	CP 2017	178.223.887	56.000.000	<<	178.223.887	<<	56.000.000	234.223.887
	CS	178.223.887	56.000.000	<<	178.223.887	<<	56.000.000	234.223.887
	CP 2018	171.688.510	63.000.000	<<	171.688.510	<<	63.000.000	234.688.510
	CS	171.688.510	63.000.000	<<	171.688.510	<<	63.000.000	234.688.510
	CP 2019	174.371.665	70.000.000	<<	174.371.665	<<	70.000.000	244.371.665
	CS	174.371.665	70.000.000	<<	174.371.665	<<	70.000.000	244.371.665
Spese in conto capitale	RS	<<	<<	<<	<<	<<	<<	<<
	CP 2017	2.212	2.000.000	<<	2.212	<<	2.000.000	2.002.212
	CS	2.212	2.000.000	<<	2.212	<<	2.000.000	2.002.212
	CP 2018	2.212	1.000.000	<<	2.212	<<	1.000.000	1.002.212
	CS	2.212	1.000.000	<<	2.212	<<	1.000.000	1.002.212
	CP 2019	2.212	1.000.000	<<	2.212	<<	1.000.000	1.002.212
	CS	2.212	1.000.000	<<	2.212	<<	1.000.000	1.002.212
Promozione di attività culturali, sportive e ricreative presso università e collegi universitari	RS	9.880	9.880	<<	9.880	<<	<<	9.880
	CP 2017	20.167.188	<<	<<	20.167.188	<<	<<	21.867.188
	CS	20.167.188	<<	<<	20.167.188	<<	<<	21.867.188
	CP 2018	20.081.769	<<	<<	20.081.769	<<	<<	21.781.769
	CS	20.081.769	<<	<<	20.081.769	<<	<<	21.781.769
	CP 2019	20.067.188	<<	<<	20.067.188	<<	<<	21.767.188
	CS	20.067.188	<<	<<	20.067.188	<<	<<	21.767.188




MINISTERO DELL'ISTRUZIONE, DELL'UNIVERSITA' E DELLA RICERCA
BILANCIO PER AZIONI

(in Euro)

070701/27

Missione Programma Azione Titolo	Disegno di Legge di Bilancio Sezione II più precedenti note di variazioni	Effetti finanziari Disegno di Legge di Bilancio Sezione I più precedenti note di variazioni	Disegno di Legge di Bilancio Integrato (Sez. I + Sez. II) più precedenti note di variazioni	Sezione II Variazioni che si propongono	Sezione II Previsioni risultanti dopo la presente nota	Sezione I Variazioni che si propongono	Sezione I Previsioni risultanti dopo la presente nota	Bilancio Integrato (Sez. I + Sez. II) Previsioni risultanti dopo la presente nota	
									RS
Spese correnti	9.880		9.880	<<	9.880	<<	<<	9.880	
	20.164.976	<<	20.164.976	1.700.000	21.864.976	<<	<<	21.864.976	
	20.164.976	<<	20.164.976	1.700.000	21.864.976	<<	<<	21.864.976	
	20.079.557	<<	20.079.557	1.700.000	21.779.557	<<	<<	21.779.557	
	20.079.557	<<	20.079.557	1.700.000	21.779.557	<<	<<	21.779.557	
	20.064.976	<<	20.064.976	1.700.000	21.764.976	<<	<<	21.764.976	
Spese in conto capitale	20.064.976	<<	20.064.976	1.700.000	21.764.976	<<	<<	21.764.976	
	<<	<<	<<	<<	<<	<<	<<	<<	
	2.212	<<	2.212	<<	2.212	<<	<<	2.212	
	2.212	<<	2.212	<<	2.212	<<	<<	2.212	
	2.212	<<	2.212	<<	2.212	<<	<<	2.212	
	2.212	<<	2.212	<<	2.212	<<	<<	2.212	
Realizzazione o ristrutturazione di alloggi per studenti universitari	91.925	<<	91.925	<<	91.925	<<	<<	91.925	
	29.375.560	<<	29.375.560	<<	29.375.560	<<	<<	29.375.560	
	29.375.560	<<	29.375.560	<<	29.375.560	<<	<<	29.375.560	
	18.086.559	<<	18.086.559	<<	18.086.559	<<	<<	18.086.559	
	18.086.559	<<	18.086.559	<<	18.086.559	<<	<<	18.086.559	
	18.086.913	<<	18.086.913	<<	18.086.913	<<	<<	18.086.913	
Spese correnti	18.086.913	<<	18.086.913	<<	18.086.913	<<	<<	18.086.913	
	9.876	<<	9.876	<<	9.876	<<	<<	9.876	
	32.693	<<	32.693	<<	32.693	<<	<<	32.693	
	32.693	<<	32.693	<<	32.693	<<	<<	32.693	
	32.339	<<	32.339	<<	32.339	<<	<<	32.339	
	32.339	<<	32.339	<<	32.339	<<	<<	32.339	
CP 2019	32.693	<<	32.693	<<	32.693	<<	<<	32.693	
	32.693	<<	32.693	<<	32.693	<<	<<	32.693	




MINISTERO DELL'ISTRUZIONE, DELL'UNIVERSITA' E DELLA RICERCA
BILANCIO PER AZIONI

(in Euro)

070701/28

Missione Programma Azione Titolo	Disegno di Legge di Bilancio Sezione II più precedenti note di variazioni	Effetti finanziari Disegno di Legge di Bilancio Sezione I più precedenti note di variazioni	Disegno di Legge di Bilancio Integrato (Sez. I + Sez. II) più precedenti note di variazioni	Sezione II Variazioni che si propongono	Sezione II Previsioni risultanti dopo la presente nota	Sezione I Variazioni che si propongono	Sezione I Previsioni risultanti dopo la presente nota	Bilancio Integrato (Sez. I + Sez. II) Previsioni risultanti dopo la presente nota							
									RS	CP 2017	CP 2018	CP 2019	RS	CP 2017	CP 2018
Spese in conto capitale	RS	82.049	82.049	82.049	<<	<<	<<	82.049							
	CP 2017	29.342.867	29.342.867	29.342.867	<<	<<	<<	29.342.867							
	CS	29.342.867	29.342.867	29.342.867	<<	<<	<<	29.342.867							
	CP 2018	18.054.220	<<	18.054.220	<<	<<	<<	18.054.220							
	CS	18.054.220	<<	18.054.220	<<	<<	<<	18.054.220							
	CP 2019	18.054.220	<<	18.054.220	<<	<<	<<	18.054.220							
CS	18.054.220	<<	18.054.220	<<	<<	<<	18.054.220								
Cooperazione e promozione di iniziative di collaborazione internazionali nel settore della formazione superiore	RS	884.899	884.899	884.899	<<	<<	<<	884.899							
	CP 2017	2.690.310	<<	2.690.310	<<	<<	<<	2.690.310							
	CS	2.690.310	<<	2.690.310	<<	<<	<<	2.690.310							
	CP 2018	2.648.275	<<	2.648.275	<<	<<	<<	2.648.275							
	CS	2.648.275	<<	2.648.275	<<	<<	<<	2.648.275							
	CP 2019	2.688.476	<<	2.688.476	<<	<<	<<	2.688.476							
CS	2.688.476	<<	2.688.476	<<	<<	<<	2.688.476								
Spese correnti	RS	882.841	882.841	882.841	<<	<<	<<	882.841							
	CP 2017	2.686.375	<<	2.686.375	<<	<<	<<	2.686.375							
	CS	2.686.375	<<	2.686.375	<<	<<	<<	2.686.375							
	CP 2018	2.644.340	<<	2.644.340	<<	<<	<<	2.644.340							
	CS	2.644.340	<<	2.644.340	<<	<<	<<	2.644.340							
	CP 2019	2.684.541	<<	2.684.541	<<	<<	<<	2.684.541							
CS	2.684.541	<<	2.684.541	<<	<<	<<	2.684.541								
Spese in conto capitale	RS	2.058	2.058	2.058	<<	<<	<<	2.058							
	CP 2017	3.935	<<	3.935	<<	<<	<<	3.935							
	CS	3.935	<<	3.935	<<	<<	<<	3.935							
	CP 2018	3.935	<<	3.935	<<	<<	<<	3.935							
	CS	3.935	<<	3.935	<<	<<	<<	3.935							
	CP 2019	3.935	<<	3.935	<<	<<	<<	3.935							
CS	3.935	<<	3.935	<<	<<	<<	3.935								




MINISTERO DELL'ISTRUZIONE, DELL'UNIVERSITA' E DELLA RICERCA
BILANCIO PER AZIONI

(in Euro)

070701/30


Missione Programma Azione Titolo	Disegno di Legge di Bilancio Sezione II più precedenti note di variazioni	Effetti finanziari Disegno di Legge di Bilancio Sezione I più precedenti note di variazioni	Disegno di Legge di Bilancio Integrato (Sez. I + Sez. II) più precedenti note di variazioni	Sezione II Variazioni che si propongono	Sezione II Previsioni risultanti dopo la presente nota	Sezione I Variazioni che si propongono	Sezione I Previsioni risultanti dopo la presente nota	Bilancio Integrato (Sez. I + Sez. II) Previsioni risultanti dopo la presente nota						
									RS	CP 2017	CP 2018	CP 2019	CS	RS
2.2 Istituzioni dell'Alta Formazione Artistica, Musicale e Coreutica (23.2)	RS	7.386.821	7.386.821	<<	7.386.821	<<	<<	7.386.821						
	CP 2017	438.970.226	438.970.226	<<	438.970.226	<<	<<	438.970.226						
	CS	440.970.226	440.970.226	<<	440.970.226	<<	<<	440.970.226						
	CP 2018	438.322.640	438.322.640	<<	438.322.640	<<	<<	438.322.640						
	CP 2019	438.322.640	438.322.640	<<	438.322.640	<<	<<	438.322.640						
	CS	439.641.421	439.641.421	<<	439.641.421	<<	<<	440.141.421						
Spese di personale per il programma	RS	<<	<<	<<	<<	<<	<<	<<						
	CP 2017	863.698	863.698	<<	863.698	<<	<<	863.698						
	CS	863.698	863.698	<<	863.698	<<	<<	863.698						
	CP 2018	832.982	832.982	<<	832.982	<<	<<	832.982						
	CP 2019	832.982	832.982	<<	832.982	<<	<<	832.982						
	CS	773.113	773.113	<<	773.113	<<	<<	773.113						
Spese correnti	RS	<<	<<	<<	<<	<<	<<	<<						
	CP 2017	863.698	863.698	<<	863.698	<<	<<	863.698						
	CS	863.698	863.698	<<	863.698	<<	<<	863.698						
	CP 2018	832.982	832.982	<<	832.982	<<	<<	832.982						
	CP 2019	832.982	832.982	<<	832.982	<<	<<	832.982						
	CS	773.113	773.113	<<	773.113	<<	<<	773.113						
Spese di personale per il programma (docenti)	RS	<<	<<	<<	<<	<<	<<	<<						
	CP 2017	334.648.168	334.648.168	<<	334.648.168	<<	<<	334.648.168						
	CS	334.648.168	334.648.168	<<	334.648.168	<<	<<	334.648.168						
	CP 2018	334.638.374	334.638.374	<<	334.638.374	<<	<<	334.638.374						
	CP 2019	334.638.374	334.638.374	<<	334.638.374	<<	<<	334.638.374						
	CS	334.717.335	334.717.335	<<	334.717.335	<<	<<	334.717.335						



MINISTERO DELL'ISTRUZIONE, DELL'UNIVERSITA' E DELLA RICERCA
BILANCIO PER AZIONI

(in Euro)

Missione Programma Azione Titolo	Disegno di Legge di Bilancio Sezione II più precedenti note di variazioni	Effetti finanziari Disegno di Legge di Bilancio Sezione I più precedenti note di variazioni	Disegno di Legge di Bilancio Integrato (Sez. I + Sez. II) più precedenti note di variazioni	Sezione II Variazioni che si propongono	Sezione II Previsioni risultanti dopo la presente nota	Sezione I Variazioni che si propongono	Sezione I Previsioni risultanti dopo la presente nota	Bilancio Integrato (Sez. I + Sez. II) Previsioni risultanti dopo la presente nota	070701/31
Spese correnti	RS 2017	<<	<<	<<	<<	<<	<<	<<	<<
	CP 2017	334.648.168	334.648.168	334.648.168	334.648.168	334.648.168	334.648.168	334.648.168	334.648.168
	CS 2017	334.648.168	334.648.168	334.648.168	334.648.168	334.648.168	334.648.168	334.648.168	334.648.168
	CP 2018	334.638.374	334.638.374	334.638.374	334.638.374	334.638.374	334.638.374	334.638.374	334.638.374
	CS 2018	334.638.374	334.638.374	334.638.374	334.638.374	334.638.374	334.638.374	334.638.374	334.638.374
	CP 2019	334.717.335	334.717.335	334.717.335	334.717.335	334.717.335	334.717.335	334.717.335	334.717.335
Spese di personale per il programma (personale amministrativo)	RS 2017	<<	<<	<<	<<	<<	<<	<<	<<
	CP 2017	56.556.316	56.556.316	56.556.316	56.556.316	56.556.316	56.556.316	56.556.316	56.556.316
	CS 2017	56.556.316	56.556.316	56.556.316	56.556.316	56.556.316	56.556.316	56.556.316	56.556.316
	CP 2018	56.248.929	56.248.929	56.248.929	56.248.929	56.248.929	56.248.929	56.248.929	56.248.929
	CS 2018	56.248.929	56.248.929	56.248.929	56.248.929	56.248.929	56.248.929	56.248.929	56.248.929
	CP 2019	56.248.929	56.248.929	56.248.929	56.248.929	56.248.929	56.248.929	56.248.929	56.248.929
Spese correnti	RS 2017	<<	<<	<<	<<	<<	<<	<<	<<
	CP 2017	56.556.316	56.556.316	56.556.316	56.556.316	56.556.316	56.556.316	56.556.316	56.556.316
	CS 2017	56.556.316	56.556.316	56.556.316	56.556.316	56.556.316	56.556.316	56.556.316	56.556.316
	CP 2018	56.248.929	56.248.929	56.248.929	56.248.929	56.248.929	56.248.929	56.248.929	56.248.929
	CS 2018	56.248.929	56.248.929	56.248.929	56.248.929	56.248.929	56.248.929	56.248.929	56.248.929
	CP 2019	56.248.929	56.248.929	56.248.929	56.248.929	56.248.929	56.248.929	56.248.929	56.248.929
Supporto alla programmazione degli istituti di alta formazione artistica, musicale e coreutica	RS 2017	3.293.591	3.293.591	3.293.591	3.293.591	3.293.591	3.293.591	3.293.591	3.293.591
	CP 2017	23.886.410	23.886.410	23.886.410	23.886.410	23.886.410	23.886.410	23.886.410	23.886.410
	CS 2017	25.886.410	25.886.410	25.886.410	25.886.410	25.886.410	25.886.410	25.886.410	25.886.410
	CP 2018	23.586.908	23.586.908	23.586.908	23.586.908	23.586.908	23.586.908	23.586.908	23.586.908
	CS 2018	23.586.908	23.586.908	23.586.908	23.586.908	23.586.908	23.586.908	23.586.908	23.586.908
	CP 2019	23.886.410	23.886.410	23.886.410	23.886.410	23.886.410	23.886.410	23.886.410	23.886.410
CS 2019	23.886.410	23.886.410	23.886.410	23.886.410	23.886.410	23.886.410	23.886.410	23.886.410	




MINISTERO DELL'ISTRUZIONE, DELL'UNIVERSITA' E DELLA RICERCA
BILANCIO PER AZIONI

(in Euro)

070701/32

Missione Programma Azione Titolo	Disegno di Legge di Bilancio Sezione II più precedenti note di variazioni	Effetti finanziari Disegno di Legge di Bilancio Sezione I più precedenti note di variazioni	Disegno di Legge di Bilancio Integrato (Sez. I + Sez. II) più precedenti note di variazioni	Sezione II Variazioni che si propongono	Sezione II Previsioni risultanti dopo la presente nota	Sezione I Variazioni che si propongono	Sezione I Previsioni risultanti dopo la presente nota	Bilancio Integrato (Sez. I + Sez. II) Previsioni risultanti dopo la presente nota
Spese correnti	RS	3.291.894	3.291.894	<<	3.291.894	<<	<<	3.291.894
	CP 2017	23.879.448	23.879.448	<<	23.879.448	<<	<<	24.379.448
	CS	25.879.448	25.879.448	<<	25.879.448	<<	<<	26.379.448
	CP 2018	23.579.946	23.579.946	<<	23.579.946	<<	<<	24.079.946
	CS	23.579.946	23.579.946	<<	23.579.946	<<	<<	24.079.946
	CP 2019	23.879.448	23.879.448	<<	23.879.448	<<	<<	24.379.448
Spese in conto capitale	RS	1.697	1.697	<<	1.697	<<	<<	1.697
	CP 2017	6.962	6.962	<<	6.962	<<	<<	6.962
	CS	6.962	6.962	<<	6.962	<<	<<	6.962
	CP 2018	6.962	6.962	<<	6.962	<<	<<	6.962
	CS	6.962	6.962	<<	6.962	<<	<<	6.962
	CP 2019	6.962	6.962	<<	6.962	<<	<<	6.962
Interventi di edilizia e acquisizione di attrezzature per gli istituti di alta cultura	RS	4.084.184	4.084.184	<<	4.084.184	<<	<<	4.084.184
	CP 2017	4.128.604	4.128.604	<<	4.128.604	<<	<<	4.128.604
	CS	4.128.604	4.128.604	<<	4.128.604	<<	<<	4.128.604
	CP 2018	4.128.417	4.128.417	<<	4.128.417	<<	<<	4.128.417
	CS	4.128.417	4.128.417	<<	4.128.417	<<	<<	4.128.417
	CP 2019	4.128.604	4.128.604	<<	4.128.604	<<	<<	4.128.604
Spese correnti	RS	12.782	12.782	<<	12.782	<<	<<	12.782
	CP 2017	40.847	40.847	<<	40.847	<<	<<	40.847
	CS	40.847	40.847	<<	40.847	<<	<<	40.847
	CP 2018	40.660	40.660	<<	40.660	<<	<<	40.660
	CS	40.660	40.660	<<	40.660	<<	<<	40.660
	CP 2019	40.847	40.847	<<	40.847	<<	<<	40.847




MINISTERO DELL'ISTRUZIONE, DELL'UNIVERSITA' E DELLA RICERCA
BILANCIO PER AZIONI

(in Euro)

070701/33

Missione Programma Azione Titolo	Disegno di Legge di Bilancio Sezione II più precedenti note di variazioni		Effetti finanziari Disegno di Legge di Bilancio Sezione I più precedenti note di variazioni		Disegno di Legge di Bilancio Integrato (Sez. I + Sez. II) più precedenti note di variazioni		Sezione II Variazioni che si propongono		Sezione II Previsioni risultanti dopo la presente nota		Sezione I Variazioni che si propongono		Sezione I Previsioni risultanti dopo la presente nota		Bilancio Integrato (Sez. I + Sez. II) Previsioni risultanti dopo la presente nota	
	RS	CP	RS	CP	RS	CP	RS	CP	RS	CP	RS	CP	RS	CP	RS	CP
Spese in conto capitale	RS	4.071.402			4.071.402			<<		4.071.402					4.071.402	
	CP 2017	4.087.757	<<	<<	4.087.757	<<	<<	<<		4.087.757	<<	<<	<<		4.087.757	<<
	CS	4.087.757	<<	<<	4.087.757	<<	<<	<<		4.087.757	<<	<<	<<		4.087.757	<<
	CP 2018	4.087.757	<<	<<	4.087.757	<<	<<	<<		4.087.757	<<	<<	<<		4.087.757	<<
	CS	4.087.757	<<	<<	4.087.757	<<	<<	<<		4.087.757	<<	<<	<<		4.087.757	<<
	CP 2019	4.087.757	<<	<<	4.087.757	<<	<<	<<		4.087.757	<<	<<	<<		4.087.757	<<
Continuità del servizio di istruzione e di formazione post-universitaria	RS	9.046			9.046			<<		9.046					9.046	
	CP 2017	2.629.105	<<	<<	2.629.105	<<	<<	<<		2.629.105	<<	<<	<<		2.629.105	<<
	CS	2.629.105	<<	<<	2.629.105	<<	<<	<<		2.629.105	<<	<<	<<		2.629.105	<<
	CP 2018	2.629.105	<<	<<	2.629.105	<<	<<	<<		2.629.105	<<	<<	<<		2.629.105	<<
	CS	2.629.105	<<	<<	2.629.105	<<	<<	<<		2.629.105	<<	<<	<<		2.629.105	<<
	CP 2019	3.629.105	<<	<<	3.629.105	<<	<<	<<		3.629.105	<<	<<	<<		3.629.105	<<
Spese correnti	RS	9.046			9.046			<<		9.046					9.046	
	CP 2017	2.629.105	<<	<<	2.629.105	<<	<<	<<		2.629.105	<<	<<	<<		2.629.105	<<
	CS	2.629.105	<<	<<	2.629.105	<<	<<	<<		2.629.105	<<	<<	<<		2.629.105	<<
	CP 2018	2.629.105	<<	<<	2.629.105	<<	<<	<<		2.629.105	<<	<<	<<		2.629.105	<<
	CS	2.629.105	<<	<<	2.629.105	<<	<<	<<		2.629.105	<<	<<	<<		2.629.105	<<
	CP 2019	3.629.105	<<	<<	3.629.105	<<	<<	<<		3.629.105	<<	<<	<<		3.629.105	<<
Miglioramento dell'offerta universitaria e formativa	RS	<<			<<			<<		<<					<<	
	CP 2017	16.257.925	<<	<<	16.257.925	<<	<<	<<		16.257.925	<<	<<	<<		16.257.925	<<
	CS	16.257.925	<<	<<	16.257.925	<<	<<	<<		16.257.925	<<	<<	<<		16.257.925	<<
	CP 2018	16.257.925	<<	<<	16.257.925	<<	<<	<<		16.257.925	<<	<<	<<		16.257.925	<<
	CS	16.257.925	<<	<<	16.257.925	<<	<<	<<		16.257.925	<<	<<	<<		16.257.925	<<
	CP 2019	16.257.925	<<	<<	16.257.925	<<	<<	<<		16.257.925	<<	<<	<<		16.257.925	<<




MINISTERO DELL'ISTRUZIONE, DELL'UNIVERSITA' E DELLA RICERCA
BILANCIO PER AZIONI

(in Euro)

070701/34

Missione Programma Azione Titolo	Disegno di Legge di Bilancio Sezione II più precedenti note di variazioni		Effetti finanziari Disegno di Legge di Bilancio Sezione I più precedenti note di variazioni		Disegno di Legge di Bilancio Integrato (Sez. I + Sez. II) più precedenti note di variazioni		Sezione II Variazioni che si propongono		Sezione II Previsioni risultanti dopo la presente nota		Sezione I Variazioni che si propongono		Sezione I Previsioni risultanti dopo la presente nota		Bilancio Integrato (Sez. I + Sez. II) Previsioni risultanti dopo la presente nota	
	RS	CP	RS	CP	RS	CP	RS	CP	RS	CP	RS	CP	RS	CP	RS	CP
Spese correnti	CP 2017	<<	16.257.925	<<	<<	16.257.925	<<	<<	<<	16.257.925	<<	<<	<<	<<	16.257.925	<<
	CS		16.257.925	<<	<<	16.257.925	<<	<<	<<	16.257.925	<<	<<	<<	<<	16.257.925	<<
	CP 2018		16.257.925	<<	<<	16.257.925	<<	<<	<<	16.257.925	<<	<<	<<	<<	16.257.925	<<
	CS		16.257.925	<<	<<	16.257.925	<<	<<	<<	16.257.925	<<	<<	<<	<<	16.257.925	<<
	CP 2019		16.257.925	<<	<<	16.257.925	<<	<<	<<	16.257.925	<<	<<	<<	<<	16.257.925	<<
	CS		16.257.925	<<	<<	16.257.925	<<	<<	<<	16.257.925	<<	<<	<<	<<	16.257.925	<<
2.3 Sistema universitario e formazione post-universitaria (23.3)	RS		183.642.633			183.642.633		<<	<<	183.642.633		24.000.000		102.000.000		183.642.633
	CP 2017		7.099.668.907		78.000.000	7.177.668.907		<<	<<	7.099.668.907		24.000.000		102.000.000		7.201.668.907
	CS		7.099.668.907		78.000.000	7.177.668.907		<<	<<	7.099.668.907		24.000.000		102.000.000		7.201.668.907
	CP 2018		7.068.745.103		394.000.000	7.462.745.103		<<	<<	7.068.745.103		21.000.000		415.000.000		7.483.745.103
	CS		7.068.745.103		394.000.000	7.462.745.103		<<	<<	7.068.745.103		21.000.000		415.000.000		7.483.745.103
	CP 2019		7.075.017.034		394.000.000	7.469.017.034		<<	<<	7.075.017.034		21.000.000		415.000.000		7.490.017.034
CS		7.075.017.034		394.000.000	7.469.017.034		<<	<<	7.075.017.034		21.000.000		415.000.000		7.490.017.034	
Spese di personale per il programma	RS		16.834			16.834		<<	<<	16.834				16.834		16.834
	CP 2017		2.748.420		<<	2.748.420		<<	<<	2.748.420		<<	<<	2.748.420		2.748.420
	CS		2.748.420		<<	2.748.420		<<	<<	2.748.420		<<	<<	2.748.420		2.748.420
	CP 2018		2.722.720		<<	2.722.720		<<	<<	2.722.720		<<	<<	2.722.720		2.722.720
	CS		2.722.720		<<	2.722.720		<<	<<	2.722.720		<<	<<	2.722.720		2.722.720
	CP 2019		2.682.562		<<	2.682.562		<<	<<	2.682.562		<<	<<	2.682.562		2.682.562
CS		2.682.562		<<	2.682.562		<<	<<	2.682.562		<<	<<	2.682.562		2.682.562	
Spese correnti	RS		16.834			16.834		<<	<<	16.834		<<	<<	16.834		16.834
	CP 2017		2.748.420		<<	2.748.420		<<	<<	2.748.420		<<	<<	2.748.420		2.748.420
	CS		2.748.420		<<	2.748.420		<<	<<	2.748.420		<<	<<	2.748.420		2.748.420
	CP 2018		2.722.720		<<	2.722.720		<<	<<	2.722.720		<<	<<	2.722.720		2.722.720
	CS		2.722.720		<<	2.722.720		<<	<<	2.722.720		<<	<<	2.722.720		2.722.720
	CP 2019		2.682.562		<<	2.682.562		<<	<<	2.682.562		<<	<<	2.682.562		2.682.562
CS		2.682.562		<<	2.682.562		<<	<<	2.682.562		<<	<<	2.682.562		2.682.562	



MINISTERO DELL'ISTRUZIONE, DELL'UNIVERSITA' E DELLA RICERCA
BILANCIO PER AZIONI

(in Euro)

070701/35

Missione Programma Azione Titolo	Disegno di Legge di Bilancio Sezione II più precedenti note di variazioni	Effetti finanziari Disegno di Legge di Bilancio Sezione I più precedenti note di variazioni	Disegno di Legge di Bilancio Integrato (Sez. I + Sez. II) più precedenti note di variazioni	Sezione II Variazioni che si propongono	Sezione II Previsioni risultanti dopo la presente nota	Sezione I Variazioni che si propongono	Sezione I Previsioni risultanti dopo la presente nota	Bilancio Integrato (Sez. I + Sez. II) Previsioni risultanti dopo la presente nota							
									RS	CP 2017	CP 2018	CP 2019	RS	CP 2017	CP 2018
Finanziamento delle università statali	RS	55.687.636	55.687.636	<<	55.687.636	23.000.000	101.000.000	55.687.636							
	CP 2017	6.980.837.950	78.000.000	<<	6.980.837.950	23.000.000	101.000.000	6.980.837.950							
	CS	6.980.837.950	78.000.000	<<	6.980.837.950	23.000.000	101.000.000	6.980.837.950							
	CP 2018	6.956.429.998	394.000.000	<<	6.956.429.998	20.000.000	414.000.000	6.956.429.998							
	CS	6.956.429.998	394.000.000	<<	6.956.429.998	20.000.000	414.000.000	6.956.429.998							
	CP 2019	6.961.933.516	394.000.000	<<	6.961.933.516	20.000.000	414.000.000	6.961.933.516							
CS	6.961.933.516	394.000.000	<<	6.961.933.516	20.000.000	414.000.000	6.961.933.516								
Spese correnti	RS	55.683.544	55.683.544	<<	55.683.544	15.000.000	93.000.000	55.683.544							
	CP 2017	6.980.830.125	78.000.000	<<	6.980.830.125	15.000.000	93.000.000	6.980.830.125							
	CS	6.980.830.125	78.000.000	<<	6.980.830.125	15.000.000	93.000.000	6.980.830.125							
	CP 2018	6.956.422.173	394.000.000	<<	6.956.422.173	20.000.000	414.000.000	6.956.422.173							
	CS	6.956.422.173	394.000.000	<<	6.956.422.173	20.000.000	414.000.000	6.956.422.173							
	CP 2019	6.961.925.691	394.000.000	<<	6.961.925.691	20.000.000	414.000.000	6.961.925.691							
CS	6.961.925.691	394.000.000	<<	6.961.925.691	20.000.000	414.000.000	6.961.925.691								
Spese in conto capitale	RS	4.092	4.092	<<	4.092	8.000.000	8.000.000	4.092							
	CP 2017	7.825	<<	<<	7.825	8.000.000	8.000.000	7.825							
	CS	7.825	<<	<<	7.825	8.000.000	8.000.000	7.825							
	CP 2018	7.825	<<	<<	7.825	<<	<<	7.825							
	CS	7.825	<<	<<	7.825	<<	<<	7.825							
	CP 2019	7.825	<<	<<	7.825	<<	<<	7.825							
CS	7.825	<<	<<	7.825	<<	<<	7.825								
Contributi a favore delle università non statali	RS	2.570.089	2.570.089	<<	2.570.089	<<	<<	2.570.089							
	CP 2017	69.486.061	<<	<<	69.486.061	<<	<<	69.486.061							
	CS	69.486.061	<<	<<	69.486.061	<<	<<	69.486.061							
	CP 2018	68.382.762	<<	<<	68.382.762	<<	<<	68.382.762							
	CS	68.382.762	<<	<<	68.382.762	<<	<<	68.382.762							
	CP 2019	69.485.727	<<	<<	69.485.727	<<	<<	69.485.727							
CS	69.485.727	<<	<<	69.485.727	<<	<<	69.485.727								



MINISTERO DELL'ISTRUZIONE, DELL'UNIVERSITA' E DELLA RICERCA
BILANCIO PER AZIONI

(in Euro)

070701/36

Missione Programma Azione Titolo	Disegno di Legge di Bilancio Sezione II più precedenti note di variazioni	Effetti finanziari Disegno di Legge di Bilancio Sezione I più precedenti note di variazioni	Disegno di Legge di Bilancio Integrato (Sez. I + Sez. II) più precedenti note di variazioni	Sezione II Variazioni che si propongono	Sezione II Previsioni risultanti dopo la presente nota	Sezione I Variazioni che si propongono	Sezione I Previsioni risultanti dopo la presente nota	Bilancio Integrato (Sez. I + Sez. II) Previsioni risultanti dopo la presente nota						
									RS	CP 2017	CP 2018	CP 2019	CS	RS
Spese correnti	RS	2.568.031	2.568.031	<<	2.568.031	<<	<<	2.568.031						
	CP 2017	69.482.126	69.482.126	<<	69.482.126	<<	<<	69.482.126						
	CP 2018	69.482.126	69.482.126	<<	69.482.126	<<	<<	69.482.126						
	CP 2019	68.378.827	68.378.827	<<	68.378.827	<<	<<	68.378.827						
	CS	68.378.827	68.378.827	<<	68.378.827	<<	<<	68.378.827						
	CS	69.481.792	69.481.792	<<	69.481.792	<<	<<	69.481.792						
Spese in conto capitale	RS	2.058	2.058	<<	2.058	<<	<<	2.058						
	CP 2017	3.935	3.935	<<	3.935	<<	<<	3.935						
	CP 2018	3.935	3.935	<<	3.935	<<	<<	3.935						
	CP 2019	3.935	3.935	<<	3.935	<<	<<	3.935						
	CS	3.935	3.935	<<	3.935	<<	<<	3.935						
	CS	3.935	3.935	<<	3.935	<<	<<	3.935						
Interventi di edilizia universitaria	RS	58.700.916	58.700.916	<<	58.700.916	<<	<<	58.700.916						
	CP 2017	11.574.998	11.574.998	<<	11.574.998	<<	<<	11.574.998						
	CP 2018	11.574.998	11.574.998	<<	11.574.998	<<	<<	11.574.998						
	CP 2019	11.243.086	11.243.086	<<	11.243.086	<<	<<	11.243.086						
	CS	11.243.086	11.243.086	<<	11.243.086	<<	<<	11.243.086						
	CS	11.243.428	11.243.428	<<	11.243.428	<<	<<	11.243.428						
Spese correnti	RS	52.754	52.754	<<	52.754	<<	<<	52.754						
	CP 2017	175.565	175.565	<<	175.565	<<	<<	175.565						
	CP 2018	175.565	175.565	<<	175.565	<<	<<	175.565						
	CP 2019	174.889	174.889	<<	174.889	<<	<<	174.889						
	CS	174.889	174.889	<<	174.889	<<	<<	174.889						
	CS	175.231	175.231	<<	175.231	<<	<<	175.231						




MINISTERO DELL'ISTRUZIONE, DELL'UNIVERSITA' E DELLA RICERCA
BILANCIO PER AZIONI

(in Euro)

070701/37

Missione Programma Azione Titolo	Disegno di Legge di Bilancio Sezione II più precedenti note di variazioni	Effetti finanziari Disegno di Legge di Bilancio Sezione I più precedenti note di variazioni	Disegno di Legge di Bilancio Integrato (Sez. I + Sez. II) più precedenti note di variazioni	Sezione II Variazioni che si propongono	Sezione II Previsioni risultanti dopo la presente nota	Sezione I Variazioni che si propongono	Sezione I Previsioni risultanti dopo la presente nota	Bilancio Integrato (Sez. I + Sez. II) Previsioni risultanti dopo la presente nota							
									RS	CP 2017	CP 2018	CP 2019	RS	CP 2017	CP 2018
Spese in conto capitale	RS	58.648.162	58.648.162	<<	58.648.162	<<	<<	58.648.162							
	CP 2017	11.399.433	11.399.433	<<	11.399.433	<<	<<	11.399.433							
	CS	11.399.433	11.399.433	<<	11.399.433	<<	<<	11.399.433							
	CP 2018	11.068.197	11.068.197	<<	11.068.197	<<	<<	11.068.197							
	CS	11.068.197	11.068.197	<<	11.068.197	<<	<<	11.068.197							
	CP 2019	11.068.197	11.068.197	<<	11.068.197	<<	<<	11.068.197							
Supporto alla programmazione e valutazione del sistema universitario	RS	1.622.140	1.622.140	<<	1.622.140	<<	<<	1.622.140							
	CP 2017	7.133.883	7.133.883	<<	7.133.883	<<	1.000.000	8.133.883							
	CS	7.133.883	7.133.883	<<	7.133.883	<<	1.000.000	8.133.883							
	CP 2018	6.833.202	6.833.202	<<	6.833.202	<<	1.000.000	7.833.202							
	CS	6.833.202	6.833.202	<<	6.833.202	<<	1.000.000	7.833.202							
	CP 2019	6.835.082	6.835.082	<<	6.835.082	<<	1.000.000	7.835.082							
Spese correnti	RS	1.620.082	1.620.082	<<	1.620.082	<<	<<	1.620.082							
	CP 2017	7.129.948	7.129.948	<<	7.129.948	<<	1.000.000	8.129.948							
	CS	7.129.948	7.129.948	<<	7.129.948	<<	1.000.000	8.129.948							
	CP 2018	6.829.267	6.829.267	<<	6.829.267	<<	1.000.000	7.829.267							
	CS	6.829.267	6.829.267	<<	6.829.267	<<	1.000.000	7.829.267							
	CP 2019	6.831.147	6.831.147	<<	6.831.147	<<	1.000.000	7.831.147							
Spese in conto capitale	RS	2.058	2.058	<<	2.058	<<	<<	2.058							
	CP 2017	3.935	3.935	<<	3.935	<<	<<	3.935							
	CS	3.935	3.935	<<	3.935	<<	<<	3.935							
	CP 2018	3.935	3.935	<<	3.935	<<	<<	3.935							
	CS	3.935	3.935	<<	3.935	<<	<<	3.935							
	CP 2019	3.935	3.935	<<	3.935	<<	<<	3.935							



MINISTERO DELL'ISTRUZIONE, DELL'UNIVERSITA' E DELLA RICERCA
BILANCIO PER AZIONI

(in Euro)

070701/38


Missione Programma Azione Titolo	Disegno di Legge di Bilancio Sezione II più precedenti note di variazioni	Effetti finanziari Disegno di Legge di Bilancio Sezione I più precedenti note di variazioni	Disegno di Legge di Bilancio Integrato (Sez. I + Sez. II) più precedenti note di variazioni	Sezione II Variazioni che si propongono	Sezione II Previsioni risultanti dopo la presente nota	Sezione I Variazioni che si propongono	Sezione I Previsioni risultanti dopo la presente nota	Bilancio Integrato (Sez. I + Sez. II) Previsioni risultanti dopo la presente nota	
									RS
Ammortamento mutui per edilizia universitaria	RS	65.045.018	65.045.018	<<	65.045.018	<<	<<	65.045.018	
	CP 2017	27.887.595	27.887.595	<<	27.887.595	<<	<<	27.887.595	
	CS	27.887.595	27.887.595	<<	27.887.595	<<	<<	27.887.595	
	CP 2018	23.133.335	23.133.335	<<	23.133.335	<<	<<	23.133.335	
	CP 2019	23.133.335	23.133.335	<<	23.133.335	<<	<<	23.133.335	
	CS	22.836.719	22.836.719	<<	22.836.719	<<	<<	22.836.719	
Spese correnti	RS	1.824	1.824	<<	1.824	<<	<<	1.824	
	CP 2017	6.349.361	6.349.361	<<	6.349.361	<<	<<	6.349.361	
	CS	6.349.361	6.349.361	<<	6.349.361	<<	<<	6.349.361	
	CP 2018	5.505.516	5.505.516	<<	5.505.516	<<	<<	5.505.516	
	CP 2019	5.505.516	5.505.516	<<	5.505.516	<<	<<	5.505.516	
	CS	4.865.827	4.865.827	<<	4.865.827	<<	<<	4.865.827	
Rimborso passività finanziarie	RS	65.043.194	65.043.194	<<	65.043.194	<<	<<	65.043.194	
	CP 2017	21.538.234	21.538.234	<<	21.538.234	<<	<<	21.538.234	
	CS	21.538.234	21.538.234	<<	21.538.234	<<	<<	21.538.234	
	CP 2018	17.627.819	17.627.819	<<	17.627.819	<<	<<	17.627.819	
	CP 2019	17.627.819	17.627.819	<<	17.627.819	<<	<<	17.627.819	
	CS	17.970.892	17.970.892	<<	17.970.892	<<	<<	17.970.892	
AZIONE MECCANOGRAFICA	RS	<<	<<	<<	<<	<<	<<	<<	
	CP 2017	<<	<<	<<	<<	<<	<<	<<	
	CS	<<	<<	<<	<<	<<	<<	<<	
	CP 2018	<<	<<	<<	<<	<<	<<	<<	
	CP 2019	<<	<<	<<	<<	<<	<<	<<	
	CS	<<	<<	<<	<<	<<	<<	<<	



MINISTERO DELL'ISTRUZIONE, DELL'UNIVERSITA' E DELLA RICERCA
BILANCIO PER AZIONI

070701/39

Missione Programma Azione Titolo	Disegno di Legge di Bilancio Sezione II più precedenti note di variazioni		Effetti finanziari Disegno di Legge di Bilancio Sezione I più precedenti note di variazioni		Disegno di Legge di Bilancio Integrato (Sez. I + Sez. II) più precedenti note di variazioni		Sezione II Variazioni che si propongono		Sezione II Previsioni risultanti dopo la presente nota		Sezione I Variazioni che si propongono		Sezione I Previsioni risultanti dopo la presente nota		Bilancio Integrato (Sez. I + Sez. II) Previsioni risultanti dopo la presente nota			
	RS CP CS	2017 2018 2019	RS CP CS	2017 2018 2019	RS CP CS	2017 2018 2019	RS CP CS	2017 2018 2019	RS CP CS	2017 2018 2019	RS CP CS	2017 2018 2019	RS CP CS	2017 2018 2019	RS CP CS	2017 2018 2019	RS CP CS	2017 2018 2019
Spese correnti																		
3. Ricerca e innovazione (17)																		
	RS	161.211.638	RS	161.211.638	RS	161.211.638	RS	161.211.638	RS	161.211.638	RS	161.211.638	RS	161.211.638	RS	161.211.638	RS	161.211.638
	CP	2.268.953.957	CP	2.283.953.957	CP	2.283.953.957	CP	2.283.953.957	CP	2.270.453.957	CP	-8.000.000	CP	7.000.000	CP	2.277.453.957	CP	2.277.453.957
	CS	2.268.953.957	CS	2.283.953.957	CS	2.283.953.957	CS	1.500.000	CS	1.500.000	CS	-8.000.000	CS	7.000.000	CS	2.277.453.957	CS	2.277.453.957
	CP	2.203.266.718	CP	2.248.266.718	CP	2.248.266.718	CP	1.500.000	CP	1.500.000	CP	<<	CP	45.000.000	CP	2.249.766.718	CP	2.249.766.718
	CS	2.203.266.718	CS	2.248.266.718	CS	2.248.266.718	CS	1.500.000	CS	2.204.766.718	CS	<<	CS	45.000.000	CS	2.249.766.718	CS	2.249.766.718
	CP	2.295.612.219	CP	2.335.612.219	CP	2.335.612.219	CP	1.500.000	CP	2.297.112.219	CP	<<	CP	40.000.000	CP	2.337.112.219	CP	2.337.112.219
	CS	2.295.612.219	CS	2.335.612.219	CS	2.335.612.219	CS	1.500.000	CS	2.297.112.219	CS	<<	CS	40.000.000	CS	2.337.112.219	CS	2.337.112.219
3.1 Ricerca scientifica e tecnologica di base e applicata (17.22)																		
	RS	11.655	RS	11.655	RS	11.655	RS	<<	RS	11.655	RS	<<	RS	<<	RS	11.655	RS	11.655
	CP	4.527.254	CP	4.527.254	CP	4.527.254	CP	<<	CP	4.527.254	CP	<<	CP	<<	CP	4.527.254	CP	4.527.254
	CS	4.527.254	CS	4.527.254	CS	4.527.254	CS	<<	CS	4.527.254	CS	<<	CS	<<	CS	4.527.254	CS	4.527.254
	CP	4.508.671	CP	4.508.671	CP	4.508.671	CP	<<	CP	4.508.671	CP	<<	CP	<<	CP	4.508.671	CP	4.508.671
	CS	4.508.671	CS	4.508.671	CS	4.508.671	CS	<<	CS	4.508.671	CS	<<	CS	<<	CS	4.508.671	CS	4.508.671
	CP	4.445.363	CP	4.445.363	CP	4.445.363	CP	<<	CP	4.445.363	CP	<<	CP	<<	CP	4.445.363	CP	4.445.363
	CS	4.445.363	CS	4.445.363	CS	4.445.363	CS	<<	CS	4.445.363	CS	<<	CS	<<	CS	4.445.363	CS	4.445.363




MINISTERO DELL'ISTRUZIONE, DELL'UNIVERSITA' E DELLA RICERCA
BILANCIO PER AZIONI

(in Euro)

070701/40

Missione Programma Azione Titolo	Disegno di Legge di Bilancio Sezione II più precedenti note di variazioni	Effetti finanziari Disegno di Legge di Bilancio Sezione I più precedenti note di variazioni	Disegno di Legge di Bilancio Integrato (Sez. I + Sez. II) più precedenti note di variazioni	Sezione II Variazioni che si propongono	Sezione II Previsioni risultanti dopo la presente nota	Sezione I Variazioni che si propongono	Sezione I Previsioni risultanti dopo la presente nota	Bilancio Integrato (Sez. I + Sez. II) Previsioni risultanti dopo la presente nota						
									RS	CP 2017	CP 2018	CP 2019	CS	RS
Spese correnti			11.655					11.655						
			4.527.254	<<	4.527.254	<<	<<	4.527.254						
			4.527.254	<<	4.527.254	<<	<<	4.527.254						
			4.508.671	<<	4.508.671	<<	<<	4.508.671						
			4.508.671	<<	4.508.671	<<	<<	4.508.671						
			4.445.363	<<	4.445.363	<<	<<	4.445.363						
Interventi integrali di ricerca e sviluppo			19.084		19.084			19.084						
			280.863.025	<<	280.863.025	<<	-3.000.000	279.363.025						
			280.863.025	<<	280.863.025	<<	-3.000.000	279.363.025						
			220.862.464	<<	220.862.464	<<	<<	222.362.464						
			220.862.464	<<	220.862.464	<<	<<	222.362.464						
			315.843.025	<<	315.843.025	<<	<<	317.343.025						
Spese correnti			315.843.025	<<	315.843.025	<<	<<	317.343.025						
			19.084		19.084			19.084						
			40.180	<<	40.180	<<	<<	1.540.180						
			40.180	<<	40.180	<<	<<	1.540.180						
			39.619	<<	39.619	<<	<<	1.539.619						
			39.619	<<	39.619	<<	<<	1.539.619						
Spese in conto capitale			20.180		20.180			1.520.180						
			20.180	<<	20.180	<<	<<	1.520.180						
			<<	<<	<<	<<	<<	<<						
			280.822.845	<<	280.822.845	<<	-3.000.000	277.822.845						
			280.822.845	<<	280.822.845	<<	-3.000.000	277.822.845						
			220.822.845	<<	220.822.845	<<	<<	220.822.845						
		220.822.845	<<	220.822.845	<<	<<	220.822.845							
		315.822.845	<<	315.822.845	<<	<<	315.822.845							
		315.822.845	<<	315.822.845	<<	<<	315.822.845							



MINISTERO DELL'ISTRUZIONE, DELL'UNIVERSITA' E DELLA RICERCA
BILANCIO PER AZIONI

(in Euro)

Missione Programma Azione Titolo	Disegno di Legge di Bilancio Sezione II più precedenti note di variazioni	Effetti finanziari Disegno di Legge di Bilancio Sezione I più precedenti note di variazioni	Disegno di Legge di Bilancio Integrato (Sez. I + Sez. II) più precedenti note di variazioni	Sezione II Variazioni che si propongono	Sezione II Previsioni risultanti dopo la presente nota	Sezione I Variazioni che si propongono	Sezione I Previsioni risultanti dopo la presente nota	Bilancio Integrato (Sez. I + Sez. II) Previsioni risultanti dopo la presente nota	070701/41						
										RS	CP 2017	CP 2018	CP 2019	RS	CP 2017
Contributi alle attività di ricerca degli enti pubblici e privati	RS	134.370.736		134.370.736	<<	<<	<<	134.370.736							
	CP 2017	1.703.217.044	<<	1.703.217.044	<<	<<	<<	1.703.217.044							
	CS	1.703.217.044	<<	1.703.217.044	<<	<<	<<	1.703.217.044							
	CP 2018	1.700.980.006	25.000.000	1.725.980.006	<<	<<	25.000.000	1.725.980.006							
	CS	1.700.980.006	25.000.000	1.725.980.006	<<	<<	25.000.000	1.725.980.006							
	CP 2019	1.698.277.124	25.000.000	1.723.277.124	<<	<<	25.000.000	1.723.277.124							
Spese correnti	RS	6.585.827		6.585.827	<<	<<	6.585.827	6.585.827							
	CP 2017	9.108.744	<<	9.108.744	<<	<<	<<	9.108.744							
	CS	9.108.744	<<	9.108.744	<<	<<	<<	9.108.744							
	CP 2018	9.034.916	<<	9.034.916	<<	<<	<<	9.034.916							
	CS	9.034.916	<<	9.034.916	<<	<<	<<	9.034.916							
	CP 2019	8.108.744	<<	8.108.744	<<	<<	<<	8.108.744							
Spese in conto capitale	RS	127.784.909		127.784.909	<<	<<	127.784.909	127.784.909							
	CP 2017	1.694.108.300	<<	1.694.108.300	<<	<<	<<	1.694.108.300							
	CS	1.694.108.300	<<	1.694.108.300	<<	<<	<<	1.694.108.300							
	CP 2018	1.691.945.090	25.000.000	1.716.945.090	<<	<<	25.000.000	1.716.945.090							
	CS	1.691.945.090	25.000.000	1.716.945.090	<<	<<	25.000.000	1.716.945.090							
	CP 2019	1.690.168.380	25.000.000	1.715.168.380	<<	<<	25.000.000	1.715.168.380							
Interventi di sostegno alla ricerca pubblica	RS	26.144.080		26.144.080	<<	<<	26.144.080	26.144.080							
	CP 2017	90.988.750	<<	90.988.750	<<	<<	-5.000.000	85.988.750							
	CS	90.988.750	<<	90.988.750	<<	<<	-5.000.000	85.988.750							
	CP 2018	87.863.672	<<	87.863.672	<<	<<	<<	87.863.672							
	CS	87.863.672	<<	87.863.672	<<	<<	<<	87.863.672							
	CP 2019	88.409.558	<<	88.409.558	<<	<<	<<	88.409.558							
CS	88.409.558	<<	88.409.558	<<	<<	<<	88.409.558								



MINISTERO DELL'ISTRUZIONE, DELL'UNIVERSITA' E DELLA RICERCA
BILANCIO PER AZIONI

(in Euro)

070701/42

Missione Programma Azione Titolo	Disegno di Legge di Bilancio Sezione II più precedenti note di variazioni	Effetti finanziari Disegno di Legge di Bilancio Sezione I più precedenti note di variazioni	Disegno di Legge di Bilancio Integrato (Sez. I + Sez. II) più precedenti note di variazioni	Sezione II Variazioni che si propongono	Sezione II Previsioni risultanti dopo la presente nota	Sezione I Variazioni che si propongono	Sezione I Previsioni risultanti dopo la presente nota	Bilancio Integrato (Sez. I + Sez. II) Previsioni risultanti dopo la presente nota							
									RS	CP 2017	CP 2018	CP 2019	CP 2017	CP 2018	CP 2019
Spese correnti	RS	2.242.684	2.242.684	<<	2.242.684	<<	<<	2.242.684							
	CP 2017	42.688.917	42.688.917	<<	42.688.917	<<	<<	42.688.917							
	CS	42.688.917	42.688.917	<<	42.688.917	<<	<<	42.688.917							
	CP 2018	41.263.839	41.263.839	<<	41.263.839	<<	<<	41.263.839							
	CS	41.263.839	41.263.839	<<	41.263.839	<<	<<	41.263.839							
	CP 2019	41.809.725	41.809.725	<<	41.809.725	<<	<<	41.809.725							
Spese in conto capitale	CS	41.809.725	41.809.725	<<	41.809.725	<<	<<	41.809.725							
	RS	23.901.386	23.901.386	<<	23.901.386	<<	<<	23.901.386							
	CP 2017	48.299.833	48.299.833	<<	48.299.833	<<	-5.000.000	43.299.833							
	CS	48.299.833	48.299.833	<<	48.299.833	<<	-5.000.000	43.299.833							
	CP 2018	46.599.833	46.599.833	<<	46.599.833	<<	<<	46.599.833							
	CS	46.599.833	46.599.833	<<	46.599.833	<<	<<	46.599.833							
Coordinamento e sostegno della ricerca in ambito internazionale	CP 2019	46.599.833	46.599.833	<<	46.599.833	<<	<<	46.599.833							
	CS	46.599.833	46.599.833	<<	46.599.833	<<	<<	46.599.833							
	RS	585.623	585.623	<<	585.623	<<	<<	585.623							
	CP 2017	9.081.076	9.081.076	<<	9.081.076	<<	<<	9.081.076							
	CS	9.081.076	9.081.076	<<	9.081.076	<<	<<	9.081.076							
	CP 2018	8.775.656	8.775.656	<<	8.775.656	<<	<<	8.775.656							
Spese correnti	CS	8.775.656	8.775.656	<<	8.775.656	<<	<<	8.775.656							
	CP 2019	8.741.076	8.741.076	<<	8.741.076	<<	<<	8.741.076							
	CS	8.741.076	8.741.076	<<	8.741.076	<<	<<	8.741.076							
	RS	585.623	585.623	<<	585.623	<<	<<	585.623							
	CP 2017	560.620	560.620	<<	560.620	<<	<<	560.620							
	CS	560.620	560.620	<<	560.620	<<	<<	560.620							
Spese correnti	CP 2018	555.200	555.200	<<	555.200	<<	<<	555.200							
	CS	555.200	555.200	<<	555.200	<<	<<	555.200							
	CP 2019	520.620	520.620	<<	520.620	<<	<<	520.620							
	CS	520.620	520.620	<<	520.620	<<	<<	520.620							
	RS	585.623	585.623	<<	585.623	<<	<<	585.623							
	CP 2017	560.620	560.620	<<	560.620	<<	<<	560.620							
Spese correnti	CS	560.620	560.620	<<	560.620	<<	<<	560.620							
	CP 2018	555.200	555.200	<<	555.200	<<	<<	555.200							
	CS	555.200	555.200	<<	555.200	<<	<<	555.200							
	CP 2019	520.620	520.620	<<	520.620	<<	<<	520.620							
	CS	520.620	520.620	<<	520.620	<<	<<	520.620							
	RS	585.623	585.623	<<	585.623	<<	<<	585.623							




MINISTERO DELL'ISTRUZIONE, DELL'UNIVERSITA' E DELLA RICERCA
BILANCIO PER AZIONI

(in Euro)

070701/43

Missione Programma Azione Titolo	Disegno di Legge di Bilancio Sezione II più precedenti note di variazioni		Effetti finanziari Disegno di Legge di Bilancio Sezione I più precedenti note di variazioni		Disegno di Legge di Bilancio Integrato (Sez. I + Sez. II) più precedenti note di variazioni		Sezione II Variazioni che si propongono		Sezione II Previsioni risultanti dopo la presente nota		Sezione I Variazioni che si propongono		Sezione I Previsioni risultanti dopo la presente nota		Bilancio Integrato (Sez. I + Sez. II) Previsioni risultanti dopo la presente nota	
	RS	CP	RS	CP	RS	CP	RS	CP	RS	CP	RS	CP	RS	CP	RS	CP
Spese in conto capitale	CP 2017		<<	8.520.456	<<	8.520.456	<<	8.520.456	<<	8.520.456	<<	8.520.456	<<	8.520.456	<<	8.520.456
	CP 2018			8.220.456	<<	8.220.456	<<	8.220.456	<<	8.220.456	<<	8.220.456	<<	8.220.456	<<	8.220.456
	CP 2019			8.220.456	<<	8.220.456	<<	8.220.456	<<	8.220.456	<<	8.220.456	<<	8.220.456	<<	8.220.456
	CP 2017		80.460		80.460		80.460		80.460		80.460		80.460		80.460	
	CP 2018		172.276.808		172.276.808		172.276.808		172.276.808		172.276.808		172.276.808		172.276.808	
	CP 2019		172.276.249		172.276.249		172.276.249		172.276.249		172.276.249		172.276.249		172.276.249	
Partecipazione dell'Italia agli organismi internazionali correlati alla ricerca che discendono da obblighi governativi	CP 2017		171.896.073		171.896.073		171.896.073		171.896.073		171.896.073		171.896.073		171.896.073	
	CP 2018		171.896.073		171.896.073		171.896.073		171.896.073		171.896.073		171.896.073		171.896.073	
	CP 2019		171.896.073		171.896.073		171.896.073		171.896.073		171.896.073		171.896.073		171.896.073	
	CP 2017		80.460		80.460		80.460		80.460		80.460		80.460		80.460	
	CP 2018		430.175		430.175		430.175		430.175		430.175		430.175		430.175	
	CP 2019		429.616		429.616		429.616		429.616		429.616		429.616		429.616	
Spese correnti	CP 2017		430.175		430.175		430.175		430.175		430.175		430.175		430.175	
	CP 2018		429.616		429.616		429.616		429.616		429.616		429.616		429.616	
	CP 2019		430.175		430.175		430.175		430.175		430.175		430.175		430.175	
	CP 2017		<<		<<		<<		<<		<<		<<		<<	
	CP 2018		171.846.633		171.846.633		171.846.633		171.846.633		171.846.633		171.846.633		171.846.633	
	CP 2019		171.846.633		171.846.633		171.846.633		171.846.633		171.846.633		171.846.633		171.846.633	
Spese in conto capitale	CP 2017		171.846.633		171.846.633		171.846.633		171.846.633		171.846.633		171.846.633		171.846.633	
	CP 2018		171.846.633		171.846.633		171.846.633		171.846.633		171.846.633		171.846.633		171.846.633	
	CP 2019		171.846.633		171.846.633		171.846.633		171.846.633		171.846.633		171.846.633		171.846.633	
	CP 2017		171.465.898		171.465.898		171.465.898		171.465.898		171.465.898		171.465.898		171.465.898	
	CP 2018		171.465.898		171.465.898		171.465.898		171.465.898		171.465.898		171.465.898		171.465.898	
	CP 2019		171.465.898		171.465.898		171.465.898		171.465.898		171.465.898		171.465.898		171.465.898	




MINISTERO DELL'ISTRUZIONE, DELL'UNIVERSITA' E DELLA RICERCA
BILANCIO PER AZIONI

(in Euro)

070701/44

Missione Programma Azione Titolo	Disegno di Legge di Bilancio Sezione II più precedenti note di variazioni		Effetti finanziari Disegno di Legge di Bilancio Sezione I più precedenti note di variazioni		Disegno di Legge di Bilancio Integrato (Sez. I + Sez. II) più precedenti note di variazioni		Sezione II Variazioni che si propongono		Sezione II Previsioni risultanti dopo la presente nota		Sezione I Variazioni che si propongono		Sezione I Previsioni risultanti dopo la presente nota		Bilancio Integrato (Sez. I + Sez. II) Previsioni risultanti dopo la presente nota	
	RS	CP	RS	CP	RS	CP	RS	CP	RS	CP	RS	CP	RS	CP	RS	CP
Attività di ricerca e valutazione del sistema scolastico	CP 2017	<<	8.000.000	<<	<<	8.000.000	<<	<<	<<	8.000.000	<<	<<	<<	<<	<<	8.000.000
	CP 2018		8.000.000	<<	<<	8.000.000	<<	<<	<<	8.000.000	<<	<<	<<	<<	<<	8.000.000
	CP 2019		8.000.000	<<	<<	8.000.000	<<	<<	<<	8.000.000	<<	<<	<<	<<	<<	8.000.000
	CS		8.000.000	<<	<<	8.000.000	<<	<<	<<	8.000.000	<<	<<	<<	<<	<<	8.000.000
	CP 2017		8.000.000	<<	<<	8.000.000	<<	<<	<<	8.000.000	<<	<<	<<	<<	<<	8.000.000
	CP 2018		8.000.000	<<	<<	8.000.000	<<	<<	<<	8.000.000	<<	<<	<<	<<	<<	8.000.000
Spese in conto capitale	CP 2017		8.000.000	<<	<<	8.000.000	<<	<<	<<	8.000.000	<<	<<	<<	<<	<<	8.000.000
	CP 2018		8.000.000	<<	<<	8.000.000	<<	<<	<<	8.000.000	<<	<<	<<	<<	<<	8.000.000
	CP 2019		8.000.000	<<	<<	8.000.000	<<	<<	<<	8.000.000	<<	<<	<<	<<	<<	8.000.000
	CS		8.000.000	<<	<<	8.000.000	<<	<<	<<	8.000.000	<<	<<	<<	<<	<<	8.000.000
	CP 2017		8.000.000	<<	<<	8.000.000	<<	<<	<<	8.000.000	<<	<<	<<	<<	<<	8.000.000
	CP 2018		8.000.000	<<	<<	8.000.000	<<	<<	<<	8.000.000	<<	<<	<<	<<	<<	8.000.000
AZIONE MECCANOGRAFICA	CP 2017		8.000.000	<<	<<	8.000.000	<<	<<	<<	8.000.000	<<	<<	<<	<<	<<	8.000.000
	CP 2018		8.000.000	<<	<<	8.000.000	<<	<<	<<	8.000.000	<<	<<	<<	<<	<<	8.000.000
	CP 2019		8.000.000	<<	<<	8.000.000	<<	<<	<<	8.000.000	<<	<<	<<	<<	<<	8.000.000
	CS		8.000.000	<<	<<	8.000.000	<<	<<	<<	8.000.000	<<	<<	<<	<<	<<	8.000.000
	CP 2017		8.000.000	<<	<<	8.000.000	<<	<<	<<	8.000.000	<<	<<	<<	<<	<<	8.000.000
	CP 2018		8.000.000	<<	<<	8.000.000	<<	<<	<<	8.000.000	<<	<<	<<	<<	<<	8.000.000
Spese correnti	CP 2017		8.000.000	<<	<<	8.000.000	<<	<<	<<	8.000.000	<<	<<	<<	<<	<<	8.000.000
	CP 2018		8.000.000	<<	<<	8.000.000	<<	<<	<<	8.000.000	<<	<<	<<	<<	<<	8.000.000
	CP 2019		8.000.000	<<	<<	8.000.000	<<	<<	<<	8.000.000	<<	<<	<<	<<	<<	8.000.000
	CS		8.000.000	<<	<<	8.000.000	<<	<<	<<	8.000.000	<<	<<	<<	<<	<<	8.000.000
	CP 2017		8.000.000	<<	<<	8.000.000	<<	<<	<<	8.000.000	<<	<<	<<	<<	<<	8.000.000
	CP 2018		8.000.000	<<	<<	8.000.000	<<	<<	<<	8.000.000	<<	<<	<<	<<	<<	8.000.000




MINISTERO DELL'ISTRUZIONE, DELL'UNIVERSITA' E DELLA RICERCA
BILANCIO PER AZIONI

(in Euro)

070701/45

Missione Programma Azione Titolo	Disegno di Legge di Bilancio Sezione II più precedenti note di variazioni	Effetti finanziari Disegno di Legge di Bilancio Sezione I più precedenti note di variazioni	Disegno di Legge di Bilancio Integrato (Sez. I + Sez. II) più precedenti note di variazioni	Sezione II Variazioni che si propongono	Sezione II Previsioni risultanti dopo la presente nota	Sezione I Variazioni che si propongono	Sezione I Previsioni risultanti dopo la presente nota	Bilancio Integrato (Sez. I + Sez. II) Previsioni risultanti dopo la presente nota						
									RS	CP 2017	CP 2018	CP 2019	CS	RS
4. Servizi istituzionali e generali delle amministrazioni pubbliche (32)	RS	32.143.295		32.143.295	<<	<<	<<	32.143.295						
	CP 2017	82.455.823	<<	82.455.823	<<	<<	<<	82.455.823						
	CS	82.455.823	<<	82.455.823	<<	<<	<<	82.455.823						
	CP 2018	78.742.887	<<	78.742.887	<<	<<	<<	78.742.887						
	CS	78.742.887	<<	78.742.887	<<	<<	<<	78.742.887						
	CP 2019	78.290.552	<<	78.290.552	<<	<<	<<	78.290.552						
	CS	78.290.552	<<	78.290.552	<<	<<	<<	78.290.552						
	RS	410.981		410.981	<<	<<	<<	410.981						
	CP 2017	11.899.265	<<	11.899.265	<<	<<	<<	11.899.265						
	CS	11.899.265	<<	11.899.265	<<	<<	<<	11.899.265						
	CP 2018	13.382.026	<<	13.382.026	<<	<<	<<	13.382.026						
	CS	13.382.026	<<	13.382.026	<<	<<	<<	13.382.026						
CP 2019	13.369.635	<<	13.369.635	<<	<<	<<	13.369.635							
CS	13.369.635	<<	13.369.635	<<	<<	<<	13.369.635							
Ministro e Sottosegretari di Stato	RS	<<		<<	<<	<<	<<	<<						
	CP 2017	759.167	<<	759.167	<<	<<	<<	759.167						
	CS	759.167	<<	759.167	<<	<<	<<	759.167						
	CP 2018	758.935	<<	758.935	<<	<<	<<	758.935						
	CS	758.935	<<	758.935	<<	<<	<<	758.935						
	CP 2019	758.935	<<	758.935	<<	<<	<<	758.935						
	CS	758.935	<<	758.935	<<	<<	<<	758.935						
	RS	<<		<<	<<	<<	<<	<<						
	CP 2017	759.167	<<	759.167	<<	<<	<<	759.167						
	CS	759.167	<<	759.167	<<	<<	<<	759.167						
	CP 2018	758.935	<<	758.935	<<	<<	<<	758.935						
	CS	758.935	<<	758.935	<<	<<	<<	758.935						
CP 2019	758.935	<<	758.935	<<	<<	<<	758.935							
CS	758.935	<<	758.935	<<	<<	<<	758.935							
Spese correnti	RS	<<		<<	<<	<<	<<	<<						
	CP 2017	759.167	<<	759.167	<<	<<	<<	759.167						
	CS	759.167	<<	759.167	<<	<<	<<	759.167						
	CP 2018	758.935	<<	758.935	<<	<<	<<	758.935						
	CS	758.935	<<	758.935	<<	<<	<<	758.935						
	CP 2019	758.935	<<	758.935	<<	<<	<<	758.935						
	CS	758.935	<<	758.935	<<	<<	<<	758.935						




MINISTERO DELL'ISTRUZIONE, DELL'UNIVERSITA' E DELLA RICERCA
BILANCIO PER AZIONI

(in Euro)

070701/46

Missione Programma Azione Titolo	Disegno di Legge di Bilancio Sezione II più precedenti note di variazioni	Effetti finanziari Disegno di Legge di Bilancio Sezione I più precedenti note di variazioni	Disegno di Legge di Bilancio Integrato (Sez. I + Sez. II) più precedenti note di variazioni	Sezione II Variazioni che si propongono	Sezione II Previsioni risultanti dopo la presente nota	Sezione I Variazioni che si propongono	Sezione I Previsioni risultanti dopo la presente nota	Bilancio Integrato (Sez. I + Sez. II) Previsioni risultanti dopo la presente nota			
									RS	CP 2017	CP 2018
Indirizzo politico-amministrativo	RS	410.981	410.981	<<	410.981	<<	<<	410.981			
	CP 2017	10.455.583	10.455.583	<<	10.455.583	<<	<<	10.455.583			
	CS	10.455.583	10.455.583	<<	10.455.583	<<	<<	10.455.583			
	CP 2018	11.950.150	11.950.150	<<	11.950.150	<<	<<	11.950.150			
	CS	11.950.150	11.950.150	<<	11.950.150	<<	<<	11.950.150			
	CP 2019	11.928.984	11.928.984	<<	11.928.984	<<	<<	11.928.984			
CS	11.928.984	11.928.984	<<	11.928.984	<<	<<	11.928.984				
Spese correnti	RS	390.852	390.852	<<	390.852	<<	<<	390.852			
	CP 2017	10.418.091	10.418.091	<<	10.418.091	<<	<<	10.418.091			
	CS	10.418.091	10.418.091	<<	10.418.091	<<	<<	10.418.091			
	CP 2018	11.912.658	11.912.658	<<	11.912.658	<<	<<	11.912.658			
	CS	11.912.658	11.912.658	<<	11.912.658	<<	<<	11.912.658			
	CP 2019	11.891.492	11.891.492	<<	11.891.492	<<	<<	11.891.492			
CS	11.891.492	11.891.492	<<	11.891.492	<<	<<	11.891.492				
Spese in conto capitale	RS	20.129	20.129	<<	20.129	<<	<<	20.129			
	CP 2017	37.492	37.492	<<	37.492	<<	<<	37.492			
	CS	37.492	37.492	<<	37.492	<<	<<	37.492			
	CP 2018	37.492	37.492	<<	37.492	<<	<<	37.492			
	CS	37.492	37.492	<<	37.492	<<	<<	37.492			
	CP 2019	37.492	37.492	<<	37.492	<<	<<	37.492			
CS	37.492	37.492	<<	37.492	<<	<<	37.492				
Valutazione e controllo strategico (OIV)	RS	<<	<<	<<	<<	<<	<<	<<			
	CP 2017	684.515	684.515	<<	684.515	<<	<<	684.515			
	CS	684.515	684.515	<<	684.515	<<	<<	684.515			
	CP 2018	672.941	672.941	<<	672.941	<<	<<	672.941			
	CS	672.941	672.941	<<	672.941	<<	<<	672.941			
	CP 2019	681.716	681.716	<<	681.716	<<	<<	681.716			
CS	681.716	681.716	<<	681.716	<<	<<	681.716				



MINISTERO DELL'ISTRUZIONE, DELL'UNIVERSITA' E DELLA RICERCA
BILANCIO PER AZIONI

070701/47

(in Euro)

Missione Programma Azione Titolo	Disegno di Legge di Bilancio Sezione II più precedenti note di variazioni	Effetti finanziari Disegno di Legge di Bilancio Sezione I più precedenti note di variazioni	Disegno di Legge di Bilancio Integrato (Sez. I + Sez. II) più precedenti note di variazioni	Sezione II Variazioni che si propongono	Sezione II Previsioni risultanti dopo la presente nota	Sezione I Variazioni che si propongono	Sezione I Previsioni risultanti dopo la presente nota	Bilancio Integrato (Sez. I + Sez. II) Previsioni risultanti dopo la presente nota
Spese correnti	RS	<<	<<	<<	<<	<<	<<	<<
	CP 2017	684.515	<<	684.515	684.515	<<	<<	684.515
	CS	684.515	<<	684.515	684.515	<<	<<	684.515
	CP 2018	672.941	<<	672.941	672.941	<<	<<	672.941
	CS	672.941	<<	672.941	672.941	<<	<<	672.941
	CP 2019	681.716	<<	681.716	681.716	<<	<<	681.716
	CS	681.716	<<	681.716	681.716	<<	<<	681.716
AZIONE MECCANOGRAFICA	RS	<<	<<	<<	<<	<<	<<	<<
	CP 2017	<<	<<	<<	<<	<<	<<	<<
	CS	<<	<<	<<	<<	<<	<<	<<
	CP 2018	<<	<<	<<	<<	<<	<<	<<
	CS	<<	<<	<<	<<	<<	<<	<<
	CP 2019	<<	<<	<<	<<	<<	<<	<<
	CS	<<	<<	<<	<<	<<	<<	<<
Spese correnti	RS	<<	<<	<<	<<	<<	<<	<<
	CP 2017	<<	<<	<<	<<	<<	<<	<<
	CS	<<	<<	<<	<<	<<	<<	<<
	CP 2018	<<	<<	<<	<<	<<	<<	<<
	CS	<<	<<	<<	<<	<<	<<	<<
	CP 2019	<<	<<	<<	<<	<<	<<	<<
	CS	<<	<<	<<	<<	<<	<<	<<



MINISTERO DELL'ISTRUZIONE, DELL'UNIVERSITA' E DELLA RICERCA
BILANCIO PER AZIONI

(in Euro)

070701/48

Missione Programma Azione Titolo	Disegno di Legge di Bilancio Sezione II più precedenti note di variazioni	Effetti finanziari Disegno di Legge di Bilancio Sezione I più precedenti note di variazioni	Disegno di Legge di Bilancio Integrato (Sez. I + Sez. II) più precedenti note di variazioni	Sezione II Variazioni che si propongono	Sezione II Previsioni risultanti dopo la presente nota	Sezione I Variazioni che si propongono	Sezione I Previsioni risultanti dopo la presente nota	Bilancio Integrato (Sez. I + Sez. II) Previsioni risultanti dopo la presente nota						
									RS	CP 2017	CP 2018	CP 2019	CP 2017	CP 2018
4.2 Servizi e affari generali per le amministrazioni di competenza (32.3)	RS	31.732.314	31.732.314	<<	31.732.314	<<	<<	31.732.314						
	CP 2017	70.556.558	70.556.558	<<	70.556.558	<<	<<	70.556.558						
	CP 2018	65.360.861	65.360.861	<<	65.360.861	<<	<<	65.360.861						
	CP 2019	65.360.861	65.360.861	<<	65.360.861	<<	<<	65.360.861						
	CP 2017	64.920.917	64.920.917	<<	64.920.917	<<	<<	64.920.917						
	CP 2018	64.920.917	64.920.917	<<	64.920.917	<<	<<	64.920.917						
Spese di personale per il programma	RS	399	399	<<	399	<<	<<	399						
	CP 2017	13.456.282	13.456.282	<<	13.456.282	<<	<<	13.456.282						
	CP 2018	13.456.282	13.456.282	<<	13.456.282	<<	<<	13.456.282						
	CP 2019	13.238.370	13.238.370	<<	13.238.370	<<	<<	13.238.370						
	CP 2017	13.013.057	13.013.057	<<	13.013.057	<<	<<	13.013.057						
	CP 2018	13.013.057	13.013.057	<<	13.013.057	<<	<<	13.013.057						
Spese correnti	RS	399	399	<<	399	<<	<<	399						
	CP 2017	13.456.282	13.456.282	<<	13.456.282	<<	<<	13.456.282						
	CP 2018	13.456.282	13.456.282	<<	13.456.282	<<	<<	13.456.282						
	CP 2019	13.238.370	13.238.370	<<	13.238.370	<<	<<	13.238.370						
	CP 2017	13.013.057	13.013.057	<<	13.013.057	<<	<<	13.013.057						
	CP 2018	13.013.057	13.013.057	<<	13.013.057	<<	<<	13.013.057						
Gestione del personale	RS	10.700.985	10.700.985	<<	10.700.985	<<	<<	10.700.985						
	CP 2017	9.635.505	9.635.505	<<	9.635.505	<<	<<	9.635.505						
	CP 2018	9.635.505	9.635.505	<<	9.635.505	<<	<<	9.635.505						
	CP 2019	9.623.025	9.623.025	<<	9.623.025	<<	<<	9.623.025						
	CP 2017	9.345.897	9.345.897	<<	9.345.897	<<	<<	9.345.897						
	CP 2018	9.345.897	9.345.897	<<	9.345.897	<<	<<	9.345.897						




MINISTERO DELL'ISTRUZIONE, DELL'UNIVERSITA' E DELLA RICERCA
BILANCIO PER AZIONI

(in Euro)

070701/49


Missione Programma Azione Titolo	Disegno di Legge di Bilancio Sezione II più precedenti note di variazioni	Effetti finanziari Disegno di Legge di Bilancio Sezione I più precedenti note di variazioni	Disegno di Legge di Bilancio Integrato (Sez. I + Sez. II) più precedenti note di variazioni	Sezione II Variazioni che si propongono	Sezione II Previsioni risultanti dopo la presente nota	Sezione I Variazioni che si propongono	Sezione I Previsioni risultanti dopo la presente nota	Bilancio Integrato (Sez. I + Sez. II) Previsioni risultanti dopo la presente nota							
									RS	CP 2017	CP 2018	CP 2019	RS	CP 2017	CP 2018
Spese correnti	RS	10.700.985		10.700.985	<<	10.700.985	<<	10.700.985							
	CP 2017	9.635.505	<<	9.635.505	<<	9.635.505	<<	9.635.505							
	CS	9.635.505	<<	9.635.505	<<	9.635.505	<<	9.635.505							
	CP 2018	9.623.025	<<	9.623.025	<<	9.623.025	<<	9.623.025							
	CS	9.623.025	<<	9.623.025	<<	9.623.025	<<	9.623.025							
	CP 2019	9.345.897	<<	9.345.897	<<	9.345.897	<<	9.345.897							
Gestione comune dei beni e servizi	RS	21.030.930		21.030.930	<<	21.030.930	<<	21.030.930							
	CP 2017	47.464.771	<<	47.464.771	<<	47.464.771	<<	47.464.771							
	CS	47.464.771	<<	47.464.771	<<	47.464.771	<<	47.464.771							
	CP 2018	42.499.466	<<	42.499.466	<<	42.499.466	<<	42.499.466							
	CS	42.499.466	<<	42.499.466	<<	42.499.466	<<	42.499.466							
	CP 2019	42.561.963	<<	42.561.963	<<	42.561.963	<<	42.561.963							
Spese correnti	RS	19.699.466		19.699.466	<<	19.699.466	<<	19.699.466							
	CP 2017	47.053.884	<<	47.053.884	<<	47.053.884	<<	47.053.884							
	CS	47.053.884	<<	47.053.884	<<	47.053.884	<<	47.053.884							
	CP 2018	42.088.579	<<	42.088.579	<<	42.088.579	<<	42.088.579							
	CS	42.088.579	<<	42.088.579	<<	42.088.579	<<	42.088.579							
	CP 2019	42.151.076	<<	42.151.076	<<	42.151.076	<<	42.151.076							
Spese in conto capitale	RS	1.331.464		1.331.464	<<	1.331.464	<<	1.331.464							
	CP 2017	410.887	<<	410.887	<<	410.887	<<	410.887							
	CS	410.887	<<	410.887	<<	410.887	<<	410.887							
	CP 2018	410.887	<<	410.887	<<	410.887	<<	410.887							
	CS	410.887	<<	410.887	<<	410.887	<<	410.887							
	CP 2019	410.887	<<	410.887	<<	410.887	<<	410.887							



MINISTERO DELL'ISTRUZIONE, DELL'UNIVERSITA' E DELLA RICERCA
BILANCIO PER AZIONI


070701/50

Missione Programma Azione Titolo	(in Euro)									
	Disegno di Legge di Bilancio Sezione II più precedenti note di variazioni	Effetti finanziari Disegno di Legge di Bilancio Sezione I più precedenti note di variazioni	Disegno di Legge di Bilancio Integrato (Sez. I + Sez. II) più precedenti note di variazioni	Sezione II Variazioni che si propongono	Sezione II Previsioni risultanti dopo la presente nota	Sezione I Variazioni che si propongono	Sezione I Previsioni risultanti dopo la presente nota	Bilancio Integrato (Sez. I + Sez. II) Previsioni risultanti dopo la presente nota		
AZIONE MECCANOGRAFICA	RS 2017	<<	<<	<<	<<	<<	<<	<<	<<	
	CP 2017	<<	<<	<<	<<	<<	<<	<<	<<	
	CS 2017	<<	<<	<<	<<	<<	<<	<<	<<	
	CP 2018	<<	<<	<<	<<	<<	<<	<<	<<	
	CS 2018	<<	<<	<<	<<	<<	<<	<<	<<	
	CP 2019	<<	<<	<<	<<	<<	<<	<<	<<	
Spese correnti	RS 2017	<<	<<	<<	<<	<<	<<	<<	<<	
	CP 2017	<<	<<	<<	<<	<<	<<	<<	<<	
	CS 2017	<<	<<	<<	<<	<<	<<	<<	<<	
	CP 2018	<<	<<	<<	<<	<<	<<	<<	<<	
	CS 2018	<<	<<	<<	<<	<<	<<	<<	<<	
	CP 2019	<<	<<	<<	<<	<<	<<	<<	<<	
Spese in conto capitale	RS 2017	<<	<<	<<	<<	<<	<<	<<	<<	
	CP 2017	<<	<<	<<	<<	<<	<<	<<	<<	
	CS 2017	<<	<<	<<	<<	<<	<<	<<	<<	
	CP 2018	<<	<<	<<	<<	<<	<<	<<	<<	
	CS 2018	<<	<<	<<	<<	<<	<<	<<	<<	
	CP 2019	<<	<<	<<	<<	<<	<<	<<	<<	
TOTALE	RS 2017	1.702.235.855	458.050.000	1.702.235.855	<<	42.000.000	500.050.000	1.702.235.855		
	CP 2017	55.893.734.152	458.050.000	56.151.784.152	8.700.000	42.000.000	500.050.000	56.202.484.152		
	CS 2017	55.968.317.096	458.050.000	56.426.367.096	8.700.000	42.000.000	500.050.000	56.477.067.096		
	CP 2018	55.633.630.771	920.750.000	56.554.380.771	3.700.000	22.000.000	942.750.000	56.560.080.771		
	CS 2018	55.635.253.547	920.750.000	56.556.003.547	3.700.000	22.000.000	942.750.000	56.581.703.547		
	CP 2019	55.914.729.011	920.900.000	56.835.629.011	3.700.000	22.000.000	942.900.000	56.861.329.011		
CS 2019	55.914.729.011	920.900.000	56.835.629.011	3.700.000	22.000.000	942.900.000	56.861.329.011			



ALLEGATI


MINISTERO DELL'ISTRUZIONE, DELL'UNIVERSITA' E DELLA RICERCA



070/588/1

MINISTERO DELL'ISTRUZIONE, DELL'UNIVERSITA' E DELLA RICERCA					
Rifinanziamenti, Definizioni e Riprogrammazioni delle dotazioni previste a legislazione vigente (art. 23, c. 3, lett. b)					
(in Euro)					
Missione Programma Autorizzazione		Previsioni per l'autorizzazione nel suo complesso (incluso l'effetto delle rimodulazioni)	Riprogrammazione con la presente NV	Rifinanziamento Definizione con la presente NV	Totale Risultato dopo la presente NV
1 Istruzione scolastica (22) 1.1 Programmazione e coordinamento dell'istruzione scolastica (22.1) L. n. 107 del 2015 art. 1 c. 202 RIFORMA DEL SISTEMA NAZIONALE DI ISTRUZIONE E FORMAZIONE E DELEGA PER IL RIORDINO DELLE DISPOSIZIONI LEGISLATIVE VIGENTI (*) (Cap-pg. 1285/1) DL n. 66 del 2014 art. 49 c. 2 MISURE URGENTI PER LA COMPETITIVITÀ E LA GIUSTIZIA SOCIALE (Cap-pg. 1295/1, 7112/1) DL n. 85 del 2008 art. 1 c. 5 DISPOSIZIONI URGENTI PER L'ADEGUAMENTO DELLE STRUTTURE DI GOVERNO IN APPLICAZIONE DELL'ARTICOLO 1, COMMI 376 E 377, DELLA LEGGE 24 DICEMBRE 2007, N. 244* (Cap-pg. 1173/12) RD n. 1058 del 1929 art. 8 APPROVAZIONE DEL REGOLAMENTO DEI SERVIZI DEL PROVVEDITORATO GENERALE DELLO STATO (Cap-pg. 1173/19, 2373/19) 1.2 Iniziative per lo sviluppo del sistema istruzione scolastica e per il diritto allo studio (22.8) L. n. 416 del 1981 art. 13 DISCIPLINA DELLE IMPRESE EDITRICI E PROVVIDENZE PER L'EDITORIA (Cap-pg. 1396/22)	2017	391.343.000	<<	<<	391.343.000
	2018	460.890.868	<<	<<	460.890.868
	2019	520.853.000	<<	<<	520.853.000
	2020 e succ.	42.503.933.000	<<	<<	42.503.933.000
	2017	<<	<<	<<	<<
	2018	2.777.729	<<	<<	2.777.729
	2019	5.100.300	<<	<<	5.100.300
	2020 e succ.	8.200.600	<<	<<	8.200.600
	2017	117.446	<<	<<	117.446
	2018	117.446	<<	<<	117.446
	2019	117.446	<<	<<	117.446
	2020 e succ.	1.174.460	<<	<<	1.174.460
	2017	<<	<<	<<	<<
2018	<<	<<	<<	<<	
2019	<<	<<	<<	<<	
2020 e succ.	<<	<<	<<	<<	
2017	269.652	<<	<<	269.652	
2018	249.452	<<	<<	249.452	
2019	269.652	<<	<<	269.652	
2020 e succ.	2.696.520	<<	<<	2.696.520	

N.B. : Per le Autorizzazioni di FL - segnate nella stampa con (*) - gli importi degli anni successivi al terzo di previsione indicano l'onere complessivo rimasto; per le autorizzazioni di tipo continuativo (FB - OI) i valori riportati sono calcolati su un periodo temporale massimo di 10 anni




070/588/2

MINISTERO DELL'ISTRUZIONE, DELL'UNIVERSITA' E DELLA RICERCA					
Rifinanziamenti, Definanziamenti e Riprogrammazioni delle dotazioni previste a legislazione vigente (art. 23, c. 3, lett. b)					
(in Euro)					
Missione Programma Autorizzazione		Previsioni per l'autorizzazione nel suo complesso (incluso l'effetto delle rimodulazioni)	Riprogrammazione con la presente NV	Rifinanziamento e Definanziamento con la presente NV	Totale Risultante dopo la presente NV
LB n. 449 del 2001 art. 2 c. 2 BILANCIO DI PREVISIONI DELLO STATO PER L'ANNO FINANZIARIO 2002 E BILANCIO PLURIENNALE PER IL TRIENNIO 2002-2004 (Cap-pg. 133/14)	2017	1.800.449	<<	<<	1.800.449
	2018	1.770.214	<<	<<	1.770.214
	2019	1.800.449	<<	<<	1.800.449
	2020 e succ.	1.800.449	<<	<<	1.800.449
1.3 Istituzioni scolastiche non statali (22.9) L n. 62 del 2000 art. 1 c. 13 NORME PER LA PARITA' SCOLASTICA E DISPOSIZIONI SUL DIRITTO ALLO STUDIO E ALL'ISTRUZIONE (*) (Cap-pg. 147/71)	2017	274.180.089	<<	<<	274.180.089
	2018	268.744.231	<<	<<	268.744.231
	2019	274.030.089	<<	<<	274.030.089
	2020 e succ.	8.829.732.759	<<	<<	8.829.732.759
1.7 Istruzione del secondo ciclo (22.18) LS n. 208 del 2015 art. 1 c. 947 DISPOSIZIONI PER LA FORMAZIONE DEL BILANCIO ANNUALE E PLURIENNALE DELLO STATO (LEGGE DI STABILITA' 2016) (*) (Cap-pg. 2836/1)	2017	70.000.000	<<	5.000.000	75.000.000
	2018	<<	<<	<<	<<
	2019	<<	<<	<<	<<
	2020 e succ.	<<	<<	<<	<<
2 Istruzione universitaria e formazione post-universitaria (23) 2.1 Diritto allo studio nell'istruzione universitaria (23.1) DLG n. 68 del 2012 art. 13 c. 4 p. A REVISIONE DELLA NORMATIVA DI PRINCIPIO IN MATERIA DI DIRITTO ALLO STUDIO E VALORIZZAZIONE DEI COLLEGI UNIVERSITARI LEGALMENTE RICONOSCIUTI, IN ATTUAZIONE DELLA DELEGA PREVISTA DALL'ARTICOLO 5, COMMA 1, LETTERE A), SECONDO PERIODO, E D), DELLA LEGGE 30 DICEMBRE 2010, N. 240, E SECONDO I PRINCIPI E I CRITERI DIRETTIVI STABILITI AL COMMA 3, LETTERA F), E AL COMMA 6. (Cap-pg. 1696/1)	2017	4.840.563	<<	1.700.000	6.540.563
	2018	4.763.551	<<	1.700.000	6.463.551
	2019	4.840.563	<<	1.700.000	6.540.563
	2020 e succ.	65.405.630	<<	<<	65.405.630
2.2 Istituzioni dell'Alta Formazione Artistica, Musicale e Coreutica (23.2) LS n. 190 del 2014 art. 1 c. 173 DISPOSIZIONI PER LA FORMAZIONE DEL BILANCIO ANNUALE E PLURIENNALE DELLO STATO (LEGGE DI STABILITA' 2015) (Cap-pg. 1696/1)	2017	5.600.000	<<	<<	5.600.000
	2018	5.600.000	<<	<<	5.600.000
	2019	8.400.000	<<	<<	8.400.000
	2020 e succ.	84.000.000	<<	<<	84.000.000


070/588/3

MINISTERO DELL'ISTRUZIONE, DELL'UNIVERSITA' E DELLA RICERCA					
Rifinanziamenti, Definanziamenti e Riprogrammazioni delle dotazioni previste a legislazione vigente (art. 23, c. 3, lett. b)					
(in Euro)					
Missione Programma Autorizzazione		Previsioni per l'autorizzazione nel suo complesso (incluso l'effetto delle rimodulazioni)	Riprogrammazione con la presente NV	Rifinanziamento e Definanziamento con la presente NV	Totale Risultante dopo la presente NV
<p>DL n. 7 del 2005 art. 1/quinquies c. 2 DISPOSIZIONI URGENTI PER L'UNIVERSITA' E LA RICERCA, PER I BENI E LE ATTIVITA' CULTURALI, PER IL COMPLETAMENTO DI GRANDI OPERE STRATEGICHE, PER LA MOBILITA' DEI PUBBLICI DIPENDENTI, NONCHE' PER SEMPLIFICARE GLI ADEMPIMENTI RELATIVI A IMPOSTE DI BOLLO E TASSE DI CONCESSIONE. (Cap-pg. 1673/5)</p> <p>2.3 Sistema universitario e formazione post-universitaria (23.3)</p> <p>L. n. 537 del 1993 art. 5 c. 1 INTERVENTI CORRETTIVI DI FINANZA PUBBLICA. (Cap-pg. 1684/1)</p> <p>DL n. 262 del 2006 art. 2 c. 142 CONVERTITO, CON MODIFICAZIONI DALLA LEGGE N. 286 DEL 2006: DISPOSIZIONI URGENTI IN MATERIA TRIBUTARIA E FINANZIARIA. (*) (Cap-pg. 1688/1)</p> <p>3 Ricerca e innovazione (17)</p> <p>3.1 Ricerca scientifica e tecnologica di base e applicata (17.22)</p> <p>L. n. 6 del 2000 art. 2 c. 1 MODIFICHE ALLA LEGGE 28 MARZO 1991, N. 113, CONCERNENTE INIZIATIVE PER LA DIFFUSIONE DELLA CULTURA SCIENTIFICA (*) (Cap-pg. 7230/5)</p> <p>L. n. 370 del 1999 art. 10 c. 1 p. D DISPOSIZIONI IN MATERIA DI UNIVERSITA' E DI RICERCA SCIENTIFICA E TECNOLOGICA (*) (Cap-pg. 7310/1)</p>	2017	909.438	<<	500.000	1.409.438
	2018	908.174	<<	500.000	1.408.174
	2019	909.438	<<	500.000	1.409.438
	2020 e succ.	4.094.380	<<	<<	4.094.380
	2017	6.005.598.345	<<	<<	6.005.598.345
	2018	5.986.916.290	<<	<<	5.986.916.290
	2019	5.991.694.575	<<	<<	5.991.694.575
	2020 e succ.	60.298.945.750	<<	<<	60.298.945.750
	2017	5.307.523	<<	<<	5.307.523
	2018	5.304.067	<<	<<	5.304.067
2019	5.302.114	<<	<<	5.302.114	
2020 e succ.	323.428.954	<<	<<	323.428.954	
2017	8.028.092	<<	<<	8.028.092	
2018	8.028.092	<<	<<	8.028.092	
2019	8.028.092	<<	<<	8.028.092	
2020 e succ.	88.309.012	<<	<<	88.309.012	
2017	22.822.845	<<	<<	22.822.845	
2018	25.822.845	<<	<<	25.822.845	
2019	25.822.845	<<	<<	25.822.845	
2020 e succ.	2.040.004.755	<<	<<	2.040.004.755	



070/588/4


MINISTERO DELL'ISTRUZIONE, DELL'UNIVERSITA' E DELLA RICERCA					
Rifinanziamenti, Definizioni e Riprogrammazioni delle dotazioni previste a legislazione vigente (art. 23, c. 3, lett. b)					
(in Euro)					
Missione Programma Autorizzazione		Previsioni per l'autorizzazione nel suo complesso (incluso l'effetto delle rimodulazioni)	Riprogrammazione con la presente NV	Rifinanziamento e Definizione con la presente NV	Totale Risultante dopo la presente NV
DLG n. 204 del 1998 art. 7 DISPOSIZIONI PER IL COORDINAMENTO, LA PROGRAMMAZIONE E LA VALUTAZIONE DELLA POLITICA NAZIONALE RELATIVA ALLA RICERCA SCIENTIFICA E TECNOLOGICA, A NORMA DELL'ARTICOLO 11, COMMA 1, LETTERA D) DELLA LEGGE 15 MARZO 1997, N. 59. (*) (Cap-pg. 7236/1) LF n. 296 del 2006 art. 1 c. 870 DISPOSIZIONI PER LA FORMAZIONE DEL BILANCIO ANNUALE E PLURIENNALE DELLO STATO (LEGGE FINANZIARIA 2007) (*) (Cap-pg. 7245/1) LS n. 208 del 2015 art. 1 c. 404 DISPOSIZIONI PER LA FORMAZIONE DEL BILANCIO ANNUALE E PLURIENNALE DELLO STATO (LEGGE DI STABILITA' 2016) (*) (Cap-pg. 1730/1)	2017	1.608.867.905	<<	<<	1.608.867.905
	2018	1.604.704.695	<<	<<	1.604.704.695
	2019	1.602.927.985	<<	<<	1.602.927.985
	2020 e succ.	98.191.269.955	<<	<<	98.191.269.955
	2017	43.282.585	<<	<<	43.282.585
	2018	46.582.585	<<	<<	46.582.585
	2019	46.582.585	<<	<<	46.582.585
	2020 e succ.	1.444.060.135	<<	<<	1.444.060.135
	2017	<<	<<	<<	1.500.000
	2018	<<	<<	<<	1.500.000
2019	<<	<<	<<	1.500.000	
2020 e succ.	<<	<<	<<	<<	
4 Servizi istituzionali e generali delle amministrazioni pubbliche (32)					
4.2 Servizi e affari generali per le amministrazioni di competenza (32.3)					
DL n. 85 del 2008 art. 1 c. 5 DISPOSIZIONI URGENTI PER L'ADEGUAMENTO DELLE STRUTTURE DI GOVERNO IN APPLICAZIONE DELL'ARTICOLO 1, COMMI 376 E 377, DELLA LEGGE 24 DICEMBRE 2007, N. 244* (Cap-pg. 1170/12)	2017	93.165	<<	<<	93.165
	2018	93.165	<<	<<	93.165
	2019	93.165	<<	<<	93.165
	2020 e succ.	931.650	<<	<<	931.650



070/670/1

MINISTERO DELL'ISTRUZIONE, DELL'UNIVERSITA' E DELLA RICERCA
 Spese di Oneri interogabili. Fattore Legislativo e adeguamento al Fabbisogno per programma (art. 21, c.4, L.196/2009)
 (in Euro)

Missione Programma Titolo	2017		2018		2019	
	Previsioni DLB + NV + presente NV (previsioni complessivamente risultanti incluso l'effetto della presente nota)	Di cui: Variazioni che si propongono con la presente NV	Previsioni DLB + NV + presente NV (previsioni complessivamente risultanti incluso l'effetto della presente nota)	Di cui: Variazioni che si propongono con la presente NV	Previsioni DLB + NV + presente NV (previsioni complessivamente risultanti incluso l'effetto della presente nota)	Di cui: Variazioni che si propongono con la presente NV
1 Istruzione scolastica (22)	CP	45.906.467.667	31.000.000	46.047.613.201	1.000.000	1.000.000
1.1 Programmazione e coordinamento dell'istruzione scolastica (22.1)	CP	715.629.444	2.000.000	1.152.154.162	2.000.000	2.000.000
Spese correnti	CP	570.449.393	2.000.000	906.974.111	2.000.000	2.000.000
Fabbisogno	CP	3.536.259	<<	6.018.794	<<	<<
Fattori Legislativi	CP	406.443.000	<<	475.989.277	<<	<<
Oneri interogabili	CP	160.470.134	2.000.000	424.966.040	2.000.000	2.000.000
Spese in conto capitale	CP	145.180.051	<<	245.180.051	<<	<<
Fabbisogno	CP	30.180.051	<<	30.180.051	<<	<<
Fattori Legislativi	CP	115.000.000	<<	215.000.000	<<	<<
Oneri interogabili	CP	<<	<<	<<	<<	<<
1.2 Iniziative per lo sviluppo del sistema istruzione scolastica e per il diritto allo studio (22.8)	CP	253.487.051	<<	251.308.661	<<	<<
Spese correnti	CP	253.396.509	<<	251.218.119	<<	<<
Fabbisogno	CP	24.339.501	<<	23.964.614	<<	<<
Fattori Legislativi	CP	217.409.207	<<	215.756.048	<<	<<
Oneri interogabili	CP	11.647.801	<<	11.507.457	<<	<<
Spese in conto capitale	CP	90.542	<<	90.542	<<	<<
Fabbisogno	CP	90.542	<<	90.542	<<	<<
1.3 Istituzioni scolastiche non statali (22.9)	CP	575.873.089	24.000.000	517.250.640	-1.000.000	-1.000.000
Spese correnti	CP	575.873.089	24.000.000	517.250.640	-1.000.000	-1.000.000
Fattori Legislativi	CP	575.873.089	24.000.000	517.250.640	-1.000.000	-1.000.000
1.4 Istruzione post-secondaria, degli adulti e livelli essenziali per l'istruzione e formazione professionale (22.15)	CP	13.616.002	<<	13.402.941	<<	<<
Spese correnti	CP	13.616.002	<<	13.402.941	<<	<<
Fabbisogno	CP	16.834	<<	16.583	<<	<<
Fattori Legislativi	CP	13.355.436	<<	13.142.956	<<	<<
Oneri interogabili	CP	243.732	<<	243.402	<<	<<



070670/2

MINISTERO DELL'ISTRUZIONE, DELL'UNIVERSITA' E DELLA RICERCA

Spese di Oneri inderogabili. Fattore Legislativo e adeguamento al Fabbisogno per programma (art. 21, c.4, L.196/2009)
(in Euro)

Missione Programma Titolo	2017		2018		2019	
	Previsioni DLB + NV + presente NV (previsioni complessivamente risultanti incluso l'effetto della presente nota)	Di cui: Variazioni che si propongono con la presente NV	Previsioni DLB + NV + presente NV (previsioni complessivamente risultanti incluso l'effetto della presente nota)	Di cui: Variazioni che si propongono con la presente NV	Previsioni DLB + NV + presente NV (previsioni complessivamente risultanti incluso l'effetto della presente nota)	Di cui: Variazioni che si propongono con la presente NV
1.5 Realizzazione degli indirizzi e delle politiche in ambito territoriale in materia di istruzione (22.16) Spese correnti	CP	<<	134.747.738	<<	132.099.151	<<
	Fabbisogno	<<	134.424.654	<<	131.776.067	<<
	Fattori Legislativi	<<	8.900.781	<<	8.803.297	<<
	Oneri inderogabili	<<	215.189	<<	218.668	<<
		<<	125.308.684	<<	122.754.102	<<
Spese in conto capitale	CP	<<	323.084	<<	323.084	<<
	Fabbisogno	<<	323.084	<<	323.084	<<
	Oneri inderogabili	<<	<<	<<	<<	<<
		<<	28.795.479.242	<<	28.839.379.410	<<
		<<	28.795.397.111	<<	28.839.297.279	<<
1.6 Istruzione del primo ciclo (22.17) Spese correnti	CP	<<	435.335.988	<<	438.460.255	<<
	Fabbisogno	<<	<<	<<	<<	<<
	Fattori Legislativi	<<	28.360.061.123	<<	28.400.837.024	<<
	Oneri inderogabili	<<	82.131	<<	82.131	<<
		<<	82.131	<<	82.131	<<
1.7 Istruzione del secondo ciclo (22.18) Spese correnti	CP	5.000.000	14.763.527.776	<<	14.765.778.545	<<
	Fabbisogno	5.000.000	14.763.503.243	<<	14.765.754.012	<<
	Fattori Legislativi	<<	285.912.177	<<	288.162.946	<<
	Oneri inderogabili	5.000.000	<<	<<	<<	<<
		<<	14.477.591.066	<<	14.477.591.066	<<
Spese in conto capitale	CP	<<	24.533	<<	24.533	<<
	Fattori Legislativi	<<	24.533	<<	24.533	<<




070/670/3

MINISTERO DELL'ISTRUZIONE, DELL'UNIVERSITA' E DELLA RICERCA

Spese di Oneri inderogabili - Fattore Legislativo e adeguamento al Fabbisogno per programma (art. 21, c.4, L. 196/2009)
(in Euro)

Missione Programma Titolo	2017		2018		2019	
	Previsioni DLB + NV + presente NV (previsioni complessivamente risultanti incluso l'effetto della presente nota)	Di cui: Variazioni che si propongono con la presente NV	Previsioni DLB + NV + presente NV (previsioni complessivamente risultanti incluso l'effetto della presente nota)	Di cui: Variazioni che si propongono con la presente NV	Previsioni DLB + NV + presente NV (previsioni complessivamente risultanti incluso l'effetto della presente nota)	Di cui: Variazioni che si propongono con la presente NV
1.8 Reclutamento e aggiornamento dei dirigenti scolastici e del personale scolastico per l'istruzione (22.19) Spese correnti	CP	<<<	419.742.041	<<<	426.488.239	<<<
	CP	<<<	419.742.041	<<<	426.488.239	<<<
	Fabbisogno	<<<	4.378.983	<<<	4.410.067	<<<
	Fattori Legislativi	<<<	415.363.058	<<<	422.078.172	<<<
	Oneri inderogabili	<<<	<<<	<<<	<<<	<<<



070167014

MINISTERO DELL'ISTRUZIONE, DELL'UNIVERSITA' E DELLA RICERCA
 Spese di Oneri inderogabili. Fattore Legislativo e adeguamento al Fabbisogno per programma (art. 21, c.4, L.196/2009)
 (in Euro)

Missione Programma Titolo	2017		2018		2019	
	Previsioni DLB + NV + presente NV (previsioni complessivamente risultanti incluso l'effetto della presente nota)	Di cui: Variazioni che si propongono con la presente NV	Previsioni DLB + NV + presente NV (previsioni complessivamente risultanti incluso l'effetto della presente nota)	Di cui: Variazioni che si propongono con la presente NV	Previsioni DLB + NV + presente NV (previsioni complessivamente risultanti incluso l'effetto della presente nota)	Di cui: Variazioni che si propongono con la presente NV
2 Istruzione universitaria e formazione post-universitaria (23)	CP	26.200.000	8.203.957.965	23.200.000	8.221.230.600	23.200.000
2.1 Diritto allo studio nell'istruzione universitaria (23.1)	CP	1.700.000	281.390.222	1.700.000	291.072.145	1.700.000
Spese correnti	CP	1.700.000	262.327.643	1.700.000	272.009.566	1.700.000
Fabbisogno	CP	1.700.000	26.872.525	1.700.000	26.922.682	1.700.000
Fattori Legislativi	CP	<<	232.220.576	<<	241.879.548	<<
Oneri inderogabili	CP	<<	3.234.542	<<	3.207.336	<<
Spese in conto capitale	CP	<<	19.062.579	<<	19.062.579	<<
Fabbisogno	CP	<<	10.579	<<	10.579	<<
Fattori Legislativi	CP	<<	19.052.000	<<	19.052.000	<<
Oneri inderogabili	CP	<<	<<	<<	<<	<<
Rimborso passività finanziarie	CP	<<	<<	<<	<<	<<
Oneri inderogabili	CP	<<	<<	<<	<<	<<
2.2 Istituzioni dell'Alta Formazione Artistica, Musicale e Coreutica (23.2)	CP	500.000	436.822.640	500.000	440.141.421	500.000
Spese correnti	CP	500.000	434.727.921	500.000	436.046.702	500.000
Fabbisogno	CP	500.000	14.962.314	500.000	15.181.737	500.000
Fattori Legislativi	CP	<<	8.964.870	<<	9.045.136	<<
Oneri inderogabili	CP	<<	410.800.737	<<	411.819.829	<<
Spese in conto capitale	CP	<<	4.094.719	<<	4.094.719	<<
Fabbisogno	CP	<<	13.924	<<	13.924	<<
Fattori Legislativi	CP	<<	4.080.795	<<	4.080.795	<<




070/670/5

MINISTERO DELL'ISTRUZIONE, DELL'UNIVERSITA' E DELLA RICERCA

Spese di Oneri interogabili. Fattore Legislativo e adeguamento al Fabbisogno per programma (art. 21, c.4, L.196/2009)
(in Euro)

Missione Programma Titolo	2017		2018		2019	
	Previsioni DLB + NV + presente NV (previsioni complessivamente risultanti incluso l'effetto della presente nota)	Di cui: Variazioni che si propongono con la presente NV	Previsioni DLB + NV + presente NV (previsioni complessivamente risultanti incluso l'effetto della presente nota)	Di cui: Variazioni che si propongono con la presente NV	Previsioni DLB + NV + presente NV (previsioni complessivamente risultanti incluso l'effetto della presente nota)	Di cui: Variazioni che si propongono con la presente NV
2.3 Sistema universitario e formazione post-universitaria (23.3) Spese correnti Fabbisogno Fattori Legislativi Oneri interogabili Spese in conto capitale Fabbisogno Fattori Legislativi Oneri interogabili Rimborso passività finanziarie	CP	24.000.000	7.483.745,103	21.000.000	7.490.017.034	21.000.000
	CP	7.201.668.907	7.483.745,103	21.000.000	7.490.017.034	21.000.000
	CP	7.160.715.545	7.455.033.382	21.000.000	7.460.962.250	21.000.000
	CP	7.074.505.241	7.371.088.707	20.000.000	7.376.606.747	20.000.000
	CP	75.612.523	74.506.449	<<	75.607.114	<<
	CP	10.597.781	9.428.236	1.000.000	8.748.389	1.000.000
	CP	19.415.128	11.083.892	<<	11.083.892	<<
	CP	19.630	19.630	<<	19.630	<<
	CP	8.000.000	<<	<<	<<	<<
	CP	11.385.498	11.064.262	<<	11.064.262	<<
	CP	21.538.234	17.627.819	<<	17.970.892	<<
CP	21.538.234	17.627.819	<<	17.970.892	<<	



0706706

MINISTERO DELL'ISTRUZIONE, DELL'UNIVERSITA' E DELLA RICERCA

Spese di Oneri interogabili. Fattore Legislativo e adeguamento al Fabbisogno per programma (art. 21, c.4, L.196/2009)
(in Euro)

Missione Programma Titolo	2017		2018		2019	
	Previsioni DLB + NV + presente NV (previsioni complessivamente risultanti incluso l'effetto della presente nota)	Di cui: Variazioni che si propongono con la presente NV	Previsioni DLB + NV + presente NV (previsioni complessivamente risultanti incluso l'effetto della presente nota)	Di cui: Variazioni che si propongono con la presente NV	Previsioni DLB + NV + presente NV (previsioni complessivamente risultanti incluso l'effetto della presente nota)	Di cui: Variazioni che si propongono con la presente NV
3 Ricerca e innovazione (17)	CP	2.277.453.957	-6.500.000	2.249.766.718	2.337.112.219	1.500.000
3.1 Ricerca scientifica e tecnologica di base e applicata (17.22)	CP	2.277.453.957	-6.500.000	2.249.766.718	2.337.112.219	1.500.000
Spese correnti	CP	58.855.890	1.500.000	57.331.861	56.834.807	1.500.000
Fabbisogno	CP	1.446.413	<<	1.437.307	1.366.413	<<
Fattori Legislativi	CP	52.407.101	1.500.000	50.910.761	50.547.909	1.500.000
Oneri interogabili	CP	5.002.376	<<	4.983.793	4.920.485	<<
Spese in conto capitale	CP	2.218.598.067	-8.000.000	2.192.434.857	2.280.277.412	<<
Fabbisogno	CP	10.086.486	<<	10.086.486	10.086.486	<<
Fattori Legislativi	CP	2.036.664.948	-8.000.000	2.010.501.738	2.098.725.028	<<
Oneri interogabili	CP	171.846.633	<<	171.846.633	171.465.898	<<



0706707

MINISTERO DELL'ISTRUZIONE, DELL'UNIVERSITA' E DELLA RICERCA

Spese di Oneri nderogabili. Fattore Legislativo e adeguamento al Fabbisogno per programma (art. 21, c.4, L.196/2009)
(in Euro)

Missione Programma Titolo	2017		2018		2019	
	Previsioni DLB + NV + presente NV (previsioni complessivamente risultanti incluso l'effetto della presente nota)	Di cui: Variazioni che si propongono con la presente NV	Previsioni DLB + NV + presente NV (previsioni complessivamente risultanti incluso l'effetto della presente nota)	Di cui: Variazioni che si propongono con la presente NV	Previsioni DLB + NV + presente NV (previsioni complessivamente risultanti incluso l'effetto della presente nota)	Di cui: Variazioni che si propongono con la presente NV
4 Servizi istituzionali e generali delle amministrazioni pubbliche (32)	CP	82.455.823	<<	78.742.887	<<	<<
4.1 Indirizzo politico (32.2)	CP	11.899.265	<<	13.382.026	<<	<<
Spese correnti	CP	11.861.773	<<	13.344.534	<<	<<
Fabbisogno	CP	1.620.701	<<	1.612.761	<<	<<
Oneri nderogabili	CP	10.241.072	<<	11.731.773	<<	<<
Spese in conto capitale	CP	37.492	<<	37.492	<<	<<
Fabbisogno	CP	37.492	<<	37.492	<<	<<
4.2 Servizi e affari generali per le amministrazioni di competenza (32.3)	CP	70.556.558	<<	65.360.861	<<	<<
Spese correnti	CP	70.145.671	<<	64.949.974	<<	<<
Fabbisogno	CP	43.007.507	<<	37.981.368	<<	<<
Fattori Legislativi	CP	<<	<<	<<	<<	<<
Oneri nderogabili	CP	27.138.164	<<	26.968.606	<<	<<
Spese in conto capitale	CP	410.887	<<	410.887	<<	<<
Fabbisogno	CP	410.887	<<	410.887	<<	<<
Fattori Legislativi	CP	<<	<<	<<	<<	<<
Oneri nderogabili	CP	<<	<<	<<	<<	<<
Totale Amministrazione di cui Fabbisogno di cui Fattori Legislativi di cui Oneri nderogabili	CP	56.202.484.152	50.700.000	56.580.080.771	25.700.000	56.861.329.011
	CP	8.107.506.525	17.200.000	8.259.655.577	22.200.000	8.273.047.313
	CP	4.263.078.509	30.500.000	4.253.061.021	500.000	4.482.821.766
	CP	43.831.899.118	3.000.000	44.067.364.173	3.000.000	44.105.459.932

