


MINISTERO DELLE INFRASTRUTTURE E DEI TRASPORTI

100(6)06/1

(in Euro)

Unità di Voto	Missione Programma	Disegno di Legge di Bilancio Sezione II più precedenti note di variazioni	Effetti finanziari di Bilancio Sezione I più precedenti note di variazioni	Disegno di Legge di Bilancio Integrale (Sez. I + Sez II) più precedenti note di variazioni	Sezione II Variazioni che si propongono	Sezione II Previsioni risultanti dopo la presente nota	Sezione I Variazioni che si propongono	Sezione I Previsioni risultanti dopo la presente nota	Bilancio Integrato (Sez. I + Sez II) Previsioni risultanti dopo la presente nota	
1.1	1 Infrastrutture pubbliche e logistica (14)	RS CP 2017	4.046.337.360	30.300.000	4.046.337.360	<<	-10.300.000	20.000.000	4.046.337.360	
		CS	4.826.162.021	30.300.000	4.856.162.021	10.000.000	4.836.162.021	-10.300.000	4.856.162.021	
		CP 2018	5.023.096.295	30.300.000	5.053.396.295	10.000.000	5.033.096.295		20.000.000	5.053.096.295
		CS	5.407.638.745	30.300.000	5.437.938.745	5.000.000	5.412.638.745	-10.300.000	20.000.000	5.432.638.745
		CP 2019	5.446.921.787	30.300.000	5.477.221.787	5.000.000	5.451.921.787	-10.300.000	20.000.000	5.471.921.787
		CS	3.628.914.494	30.300.000	3.659.214.494	5.000.000	3.633.914.494	-10.300.000	20.000.000	3.653.914.494
1.2	Sistemi stradali, autostradali ed intermodali (14.11)	RS CP 2017	1.614.877.202	20.000.000	1.614.877.202	<<	1.614.877.202	<<	1.614.877.202	
		CS	2.814.325.422	20.000.000	2.834.325.422	<<	2.814.325.422	<<	2.834.325.422	
		CP 2018	2.954.415.090	20.000.000	2.974.415.090	<<	2.954.415.090	<<	2.974.415.090	
		CS	3.659.308.408	20.000.000	3.679.308.408	<<	3.659.308.408	<<	20.000.000	3.679.308.408
		CP 2019	3.711.269.315	20.000.000	3.731.269.315	<<	3.711.269.315	<<	20.000.000	3.731.269.315
		CS	2.221.486.454	20.000.000	2.241.486.454	<<	2.221.486.454	<<	20.000.000	2.241.486.454
1.3	Sistemi idrici, idraulici ed elettrici (14.5)	RS CP 2017	25.685.653	<<	25.685.653	<<	25.685.653	<<	25.685.653	
		CS	58.561.169	<<	58.561.169	<<	58.561.169	<<	58.561.169	
		CP 2018	58.431.169	<<	58.431.169	<<	58.431.169	<<	58.431.169	
		CS	68.676.152	<<	68.676.152	<<	68.676.152	<<	<<	68.676.152
		CP 2019	68.546.577	<<	68.546.577	<<	68.546.577	<<	<<	68.546.577
		CS	14.928.795	<<	14.928.795	<<	14.928.795	<<	<<	14.928.795
1.3	Sicurezza, vigilanza e regolamentazione in materia di opere pubbliche e delle costruzioni (14.9)	RS CP 2017	1.304.396	<<	1.304.396	<<	1.304.396	<<	1.304.396	
		CS	5.452.329	<<	5.452.329	<<	5.452.329	<<	5.452.329	
		CP 2018	5.583.642	<<	5.583.642	<<	5.583.642	<<	<<	5.583.642
		CS	5.498.603	<<	5.498.603	<<	5.498.603	<<	<<	5.498.603
		CP 2019	5.628.939	<<	5.628.939	<<	5.628.939	<<	<<	5.628.939
		CS	5.490.075	<<	5.490.075	<<	5.490.075	<<	<<	5.490.075
			5.650.796	<<	5.650.796	<<	<<	5.650.796		



MINISTERO DELLE INFRASTRUTTURE E DEI TRASPORTI

(in Euro)

100/60/6/2

Unità di Voto	Missione Programma	Disegno di Legge di Bilancio Sezione II più precedenti note di variazioni	Effetti finanziari di Bilancio Sezione I più precedenti note di variazioni	Disegno di Legge di Bilancio Integrato (Sez. I + Sez II) più precedenti note di variazioni	Sezione II Variazioni che si propongono	Sezione II Previsioni risultanti dopo la presente nota	Sezione I Variazioni che si propongono	Sezione I Previsioni risultanti dopo la presente nota	Bilancio Integrato (Sez. I + Sez II) Previsioni risultanti dopo la presente nota	
1.4	Opere strategiche, edilizia statale ed interventi speciali e per pubbliche calamità' (14.10)	RS CP 2017	2.404.470.109	10.300.000	2.404.470.109	2.404.470.109	-10.300.000	<<	2.404.470.109	
		CS	1.947.823.101	10.300.000	1.958.123.101	10.000.000	1.957.823.101	-10.300.000	<<	1.957.823.101
		CP 2018	2.004.666.394	10.300.000	2.014.966.394	5.000.000	2.014.666.394	-10.300.000	<<	2.014.666.394
		CS	1.674.155.582	10.300.000	1.684.455.582	5.000.000	1.679.155.582	-10.300.000	<<	1.679.155.582
		CP 2019	1.661.476.956	10.300.000	1.671.776.956	5.000.000	1.666.476.956	-10.300.000	<<	1.666.476.956
		CS	1.387.009.170	10.300.000	1.397.309.170	5.000.000	1.392.009.170	-10.300.000	<<	1.392.009.170
		CS	1.386.974.871	10.300.000	1.397.274.871	5.000.000	-10.300.000	<<	1.391.974.871	
2.1	2 Diritto alla mobilità e sviluppo dei sistemi di trasporto (13)	RS CP 2017	2.667.614.482	2.000.000	2.667.614.482	<<	2.667.614.482	13.000.000	15.000.000	2.667.614.482
		CS	7.485.982.508	2.000.000	7.487.982.508	1.000.000	7.486.982.508	13.000.000	15.000.000	7.501.982.508
		CP 2018	8.137.592.922	50.000.000	8.139.592.922	50.000.000	8.138.592.922	30.000.000	80.000.000	8.153.592.922
		CS	7.676.016.328	50.000.000	7.726.016.328	1.000.000	7.677.016.328	30.000.000	80.000.000	7.757.016.328
		CP 2019	7.665.328.737	50.000.000	7.715.328.737	1.000.000	7.666.328.737	30.000.000	80.000.000	7.746.328.737
		CS	7.459.740.351	250.000.000	7.709.740.351	250.000.000	7.460.740.351	40.000.000	290.000.000	7.750.740.351
		CS	7.220.070.378	250.000.000	7.470.070.378	1.000.000	40.000.000	290.000.000	7.511.070.378	
2.2	Sviluppo e sicurezza della mobilità stradale (13.1)	RS CP 2017	96.224.255	<<	96.224.255	<<	96.224.255	<<	96.224.255	
		CS	280.399.576	<<	280.399.576	<<	280.399.576	<<	280.399.576	
		CP 2018	323.336.290	<<	323.336.290	<<	323.336.290	<<	323.336.290	
		CS	275.964.695	<<	275.964.695	<<	275.964.695	<<	275.964.695	
		CP 2019	298.073.329	<<	298.073.329	<<	298.073.329	<<	298.073.329	
		CS	263.425.801	<<	263.425.801	<<	263.425.801	<<	263.425.801	
		CS	265.803.659	<<	265.803.659	<<	<<	265.803.659		
2.2	Sviluppo e sicurezza del trasporto aereo (13.4)	RS CP 2017	71.722.525	<<	71.722.525	<<	71.722.525	<<	71.722.525	
		CS	72.426.597	<<	72.426.597	1.000.000	73.426.597	<<	73.426.597	
		CP 2018	65.419.673	<<	65.419.673	1.000.000	66.419.673	<<	66.419.673	
		CS	85.001.465	<<	85.001.465	1.000.000	86.001.465	<<	86.001.465	
		CP 2019	74.987.214	<<	74.987.214	1.000.000	75.987.214	<<	75.987.214	
		CS	85.307.260	<<	85.307.260	1.000.000	86.307.260	<<	86.307.260	
		CS	75.293.009	<<	75.293.009	1.000.000	<<	76.293.009		



MINISTERO DELLE INFRASTRUTTURE E DEI TRASPORTI

(in Euro)

100/60/6/3

Unità di Voto	Missione Programma	Disegno di Legge di Bilancio Sezione II più precedenti note di variazioni	Effetti finanziari Disegno di Legge di Bilancio Sezione I più precedenti note di variazioni	Disegno di Legge di Bilancio Integrato (Sez. I + Sez II) più precedenti note di variazioni	Sezione II Variazioni che si propongono	Sezione II Previsioni risultanti dopo la presente nota	Sezione I Variazioni che si propongono	Sezione I Previsioni risultanti dopo la presente nota	Bilancio Integrato (Sez. I + Sez II) Previsioni risultanti dopo la presente nota
2.3	Autotrasporto ed intermodalità* (13.2)	RS 2017	<<	177.768.047	<<	177.768.047	<<	<<	177.768.047
		CP 2017	<<	280.277.726	<<	280.277.726	<<	<<	280.277.726
		CS	<<	423.067.237	<<	423.067.237	<<	<<	423.067.237
		CP 2018	<<	371.732.355	<<	371.732.355	<<	<<	371.732.355
2.4	Sistemi ferroviari, sviluppo e sicurezza del trasporto ferroviario (13.5)	RS 2017	<<	1.215.577.535	<<	1.215.577.535	<<	<<	1.215.577.535
		CP 2017	<<	545.577.657	<<	545.577.657	<<	<<	545.577.657
		CS	<<	916.676.709	<<	916.676.709	<<	<<	916.676.709
		CP 2018	<<	599.603.878	<<	599.603.878	<<	<<	599.603.878
2.5	Sviluppo e sicurezza della navigazione e del trasporto marittimo e per vie d'acqua interne (13.9)	RS 2017	<<	404.865.860	<<	404.865.860	<<	<<	404.865.860
		CP 2017	<<	686.517.253	<<	686.517.253	<<	<<	686.517.253
		CS	<<	826.304.916	<<	826.304.916	<<	<<	826.304.916
		CP 2018	<<	653.199.820	<<	653.199.820	<<	<<	653.199.820
2.6	Sviluppo e sicurezza della mobilità locale (13.6)	RS 2017	<<	701.456.260	<<	701.456.260	<<	<<	701.456.260
		CP 2017	<<	5.620.783.699	<<	5.620.783.699	<<	<<	5.636.783.699
		CS	<<	5.582.788.097	<<	5.582.788.097	<<	<<	5.587.788.097
		CP 2018	<<	5.690.514.115	<<	5.690.514.115	<<	<<	5.770.514.115
CP 2019	<<	5.645.917.305	<<	5.645.917.305	<<	<<	5.725.917.305		
CP 2019	<<	5.673.986.717	<<	5.673.986.717	<<	<<	290.000.000	5.963.986.717	
CS	<<	5.921.109.147	<<	5.921.109.147	<<	<<	290.000.000	5.961.109.147	



MINISTERO DELLE INFRASTRUTTURE E DEI TRASPORTI

(in Euro)

100/606/4


Unità di Voto	Missione Programma	Disegno di Legge di Bilancio Sezione II più precedenti note di variazioni	Effetti finanziari Disegno di Legge di Bilancio Sezione I più precedenti note di variazioni	Disegno di Legge di Bilancio Integrato (Sez. I + Sez II) più precedenti note di variazioni	Sezione II Variazioni che si propongono	Sezione II Previsioni risultanti dopo la presente nota	Sezione I Variazioni che si propongono	Sezione I Previsioni risultanti dopo la presente nota	Bilancio Integrato (Sez. I + Sez II) Previsioni risultanti dopo la presente nota
3.1	3 Casa e assetto urbanistico (19)	RS CP 2017	<<	204.857.774	<<	204.857.774	7.000.000	7.000.000	204.857.774
		CS	<<	248.924.488	<<	248.924.488	7.000.000	7.000.000	255.924.488
		CP 2018	<<	302.353.437	<<	302.353.437	<<	<<	309.353.437
		CS	<<	188.505.079	<<	188.505.079	<<	<<	188.505.079
		CP 2019	<<	199.537.047	<<	199.537.047	<<	<<	199.537.047
		CS	<<	123.189.755	<<	123.189.755	<<	<<	123.189.755
3.1	Politiche abitative, urbane e territoriali (19.2)	RS CP 2017	<<	130.884.886	<<	130.884.886	7.000.000	7.000.000	204.857.774
		CS	<<	204.857.774	<<	204.857.774	7.000.000	7.000.000	255.924.488
		CP 2018	<<	248.924.488	<<	248.924.488	<<	<<	309.353.437
		CS	<<	302.353.437	<<	302.353.437	<<	<<	309.353.437
		CP 2019	<<	188.505.079	<<	188.505.079	<<	<<	188.505.079
		CS	<<	199.537.047	<<	199.537.047	<<	<<	199.537.047
4.1	4 Ordine pubblico e sicurezza (7)	RS CP 2017	<<	123.189.755	<<	123.189.755	<<	<<	123.189.755
		CS	<<	130.884.886	<<	130.884.886	<<	<<	130.884.886
		CP 2018	<<	38.079.295	<<	38.079.295	<<	<<	38.079.295
		CS	<<	724.048.046	<<	724.048.046	<<	<<	724.048.046
		CP 2019	<<	724.048.046	<<	724.048.046	<<	<<	724.048.046
		CS	<<	710.439.562	<<	710.439.562	<<	<<	710.439.562
4.1	Sicurezza e controllo nei mari, nei porti e sulle coste (7.7)	RS CP 2017	<<	707.818.361	<<	707.818.361	<<	<<	707.818.361
		CS	<<	707.818.361	<<	707.818.361	<<	<<	707.818.361
		CP 2018	<<	38.079.295	<<	38.079.295	<<	<<	38.079.295
		CS	<<	724.048.046	<<	724.048.046	<<	<<	724.048.046
		CP 2019	<<	724.048.046	<<	724.048.046	<<	<<	724.048.046
		CS	<<	710.439.562	<<	710.439.562	<<	<<	710.439.562



MINISTERO DELLE INFRASTRUTTURE E DEI TRASPORTI

(in Euro)

Unità di Voto	Missione Programma	Disegno di Legge di Bilancio Sezione II più precedenti note di variazioni	Effetti finanziari Disegno di Legge di Bilancio Sezione I più precedenti note di variazioni	Disegno di Legge di Bilancio Integrato (Sez. I + Sez II) più precedenti note di variazioni	Sezione II Variazioni che si propongono	Sezione II Previsioni risultanti dopo la presente nota	Sezione I Variazioni che si propongono	Sezione I Previsioni risultanti dopo la presente nota	Bilancio Integrato (Sez. I + Sez II) Previsioni risultanti dopo la presente nota
100/606/5	5 Servizi istituzionali e generali delle amministrazioni pubbliche (32)	RS 2017	<<	10.536.706	<<	10.536.706	<<	<<	10.536.706
		CP 2017	<<	70.995.337	<<	70.995.337	<<	<<	70.995.337
		CS	<<	71.076.745	<<	71.076.745	<<	<<	71.076.745
		CP 2018	<<	68.441.331	<<	68.441.331	<<	<<	68.441.331
		CS	<<	68.435.331	<<	68.435.331	<<	<<	68.435.331
		CP 2019	<<	72.644.542	<<	72.644.542	<<	<<	72.644.542
		CS	<<	72.643.204	<<	72.643.204	<<	72.643.204	
5.1	<i>Indirizzo politico (32.2)</i>	RS	<<	287.680	<<	287.680	<<	<<	287.680
		CP 2017	<<	11.833.356	<<	11.833.356	<<	<<	11.833.356
		CS	<<	11.914.764	<<	11.914.764	<<	<<	11.914.764
		CP 2018	<<	11.788.464	<<	11.788.464	<<	<<	11.788.464
		CS	<<	11.788.464	<<	11.788.464	<<	<<	11.788.464
		CP 2019	<<	11.761.199	<<	11.761.199	<<	<<	11.761.199
		CS	<<	11.759.861	<<	11.759.861	<<	11.759.861	
5.2	<i>Servizi e affari generali per le amministrazioni di competenza (32.3)</i>	RS	<<	10.249.026	<<	10.249.026	<<	<<	10.249.026
		CP 2017	<<	59.161.981	<<	59.161.981	<<	<<	59.161.981
		CS	<<	59.161.981	<<	59.161.981	<<	<<	59.161.981
		CP 2018	<<	56.652.867	<<	56.652.867	<<	<<	56.652.867
		CS	<<	56.646.867	<<	56.646.867	<<	<<	56.646.867
		CP 2019	<<	60.883.343	<<	60.883.343	<<	<<	60.883.343
		CS	<<	60.883.343	<<	60.883.343	<<	60.883.343	



RIEPILOGO


MINISTERO DELLE INFRASTRUTTURE E DEI TRASPORTI



MINISTERO DELLE INFRASTRUTTURE E DEI TRASPORTI
BILANCIO PER AZIONI

(in Euro)

Missione Programma Azione Titolo	Disegno di Legge di Bilancio Sezione II più precedenti note di variazioni	Effetti finanziari Disegno di Legge di Bilancio Sezione I più precedenti note di variazioni	Disegno di Legge di Bilancio Integrato (Sez. I + Sez. II) più precedenti note di variazioni	Sezione II Variazioni che si propongono	Sezione II Previsioni risultanti dopo la presente nota	Sezione I Variazioni che si propongono	Sezione I Previsioni risultanti dopo la presente nota	Bilancio Integrato (Sez. I + Sez. II) Previsioni risultanti dopo la presente nota	100701/1
1. Infrastrutture pubbliche e logistica (14)	RS	4.046.337.362	4.046.337.362	<<	4.046.337.362	-10.300.000	20.000.000	4.046.337.362	
	CP 2017	4.826.162.021	30.300.000	10.000.000	4.856.162.021	-10.300.000	20.000.000	4.856.162.021	
	CS	5.023.096.295	30.300.000	10.000.000	5.053.096.295	-10.300.000	20.000.000	5.053.096.295	
	CP 2018	5.407.638.745	30.300.000	5.437.938.745	5.437.938.745	-10.300.000	20.000.000	5.432.638.745	
	CS	5.446.921.787	30.300.000	5.477.221.787	5.477.221.787	-10.300.000	20.000.000	5.471.921.787	
	CP 2019	3.628.914.494	30.300.000	3.659.214.494	3.659.214.494	-10.300.000	20.000.000	3.653.914.494	
	CS	3.628.902.647	30.300.000	3.659.202.647	3.659.202.647	-10.300.000	20.000.000	3.653.902.647	
	RS	1.614.877.202	1.614.877.202	<<	1.614.877.202	<<	20.000.000	1.614.877.202	
	CP 2017	2.814.325.422	20.000.000	2.834.325.422	2.834.325.422	<<	20.000.000	2.834.325.422	
CS	2.954.415.090	20.000.000	2.974.415.090	2.974.415.090	<<	20.000.000	2.974.415.090		
CP 2018	3.659.308.408	20.000.000	3.679.308.408	3.659.308.408	<<	20.000.000	3.679.308.408		
CS	3.711.269.315	20.000.000	3.731.269.315	3.711.269.315	<<	20.000.000	3.731.269.315		
CP 2019	2.221.486.454	20.000.000	2.241.486.454	2.221.486.454	<<	20.000.000	2.241.486.454		
CS	2.221.478.185	20.000.000	2.241.478.185	2.221.478.185	<<	20.000.000	2.241.478.185		
Spese di personale per il programma	RS	73.805	73.805	<<	73.805	<<	<<	73.805	
	CP 2017	15.538.816	<<	15.538.816	15.538.816	<<	<<	15.538.816	
	CS	15.538.816	<<	15.538.816	15.538.816	<<	<<	15.538.816	
	CP 2018	15.446.699	<<	15.446.699	15.446.699	<<	<<	15.446.699	
	CS	15.446.699	<<	15.446.699	15.446.699	<<	<<	15.446.699	
	CP 2019	15.086.276	<<	15.086.276	15.086.276	<<	<<	15.086.276	
	CS	15.086.276	<<	15.086.276	15.086.276	<<	<<	15.086.276	
	RS	73.805	73.805	<<	73.805	<<	<<	73.805	
	CP 2017	15.538.816	<<	15.538.816	15.538.816	<<	<<	15.538.816	
CS	15.538.816	<<	15.538.816	15.538.816	<<	<<	15.538.816		
CP 2018	15.446.699	<<	15.446.699	15.446.699	<<	<<	15.446.699		
CS	15.446.699	<<	15.446.699	15.446.699	<<	<<	15.446.699		
CP 2019	15.086.276	<<	15.086.276	15.086.276	<<	<<	15.086.276		
CS	15.086.276	<<	15.086.276	15.086.276	<<	<<	15.086.276		
Spese correnti	RS	73.805	73.805	<<	73.805	<<	<<	73.805	
	CP 2017	15.538.816	<<	15.538.816	15.538.816	<<	<<	15.538.816	
	CS	15.538.816	<<	15.538.816	15.538.816	<<	<<	15.538.816	
	CP 2018	15.446.699	<<	15.446.699	15.446.699	<<	<<	15.446.699	
	CS	15.446.699	<<	15.446.699	15.446.699	<<	<<	15.446.699	
	CP 2019	15.086.276	<<	15.086.276	15.086.276	<<	<<	15.086.276	
	CS	15.086.276	<<	15.086.276	15.086.276	<<	<<	15.086.276	
	RS	73.805	73.805	<<	73.805	<<	<<	73.805	
	CP 2017	15.538.816	<<	15.538.816	15.538.816	<<	<<	15.538.816	
CS	15.538.816	<<	15.538.816	15.538.816	<<	<<	15.538.816		
CP 2018	15.446.699	<<	15.446.699	15.446.699	<<	<<	15.446.699		
CS	15.446.699	<<	15.446.699	15.446.699	<<	<<	15.446.699		
CP 2019	15.086.276	<<	15.086.276	15.086.276	<<	<<	15.086.276		
CS	15.086.276	<<	15.086.276	15.086.276	<<	<<	15.086.276		



MINISTERO DELLE INFRASTRUTTURE E DEI TRASPORTI
BILANCIO PER AZIONI
(in Euro)

Missione Programma Azione Titolo	Disegno di Legge di Bilancio Sezione II più precedenti note di variazioni	Effetti finanziari Disegno di Legge di Bilancio Sezione I più precedenti note di variazioni	Disegno di Legge di Bilancio Integrato (Sez. I + Sez. II) più precedenti note di variazioni	Sezione II Variazioni che si propongono	Sezione II Previsioni risultanti dopo la presente nota	Sezione I Variazioni che si propongono	Sezione I Previsioni risultanti dopo la presente nota	Bilancio Integrato (Sez. I + Sez. II) Previsioni risultanti dopo la presente nota	100/701/2
Infrastrutture stradali e autostradali in gestione ANAS e relative intermodalità	RS	1.363.681.929	1.363.681.929	<<	1.363.681.929	<<	20.000.000	1.363.681.929	
	CP 2017	2.153.260.558	2.173.260.558	<<	2.153.260.558	<<	20.000.000	2.173.260.558	
	CS	2.160.880.835	2.180.880.835	<<	2.160.880.835	<<	20.000.000	2.180.880.835	
	CP 2018	2.130.231.958	2.150.231.958	<<	2.130.231.958	<<	20.000.000	2.150.231.958	
	CP 2019	2.142.201.134	2.162.201.134	<<	2.142.201.134	<<	20.000.000	2.162.201.134	
	CS	2.054.802.125	2.074.802.125	<<	2.054.802.125	<<	20.000.000	2.074.802.125	
Spese correnti	RS	948.634	948.634	<<	948.634	<<	<<	948.634	
	CP 2017	5.969.460	5.969.460	<<	5.969.460	<<	<<	5.969.460	
	CS	6.578.272	6.578.272	<<	6.578.272	<<	<<	6.578.272	
	CP 2018	5.847.602	5.847.602	<<	5.847.602	<<	<<	5.847.602	
	CP 2019	5.915.804	5.915.804	<<	5.915.804	<<	<<	5.915.804	
	CS	5.915.804	5.915.804	<<	5.915.804	<<	<<	5.915.804	
Spese in conto capitale	RS	1.362.733.295	1.362.733.295	<<	1.362.733.295	<<	20.000.000	1.362.733.295	
	CP 2017	2.147.291.098	2.147.291.098	<<	2.147.291.098	<<	20.000.000	2.147.291.098	
	CS	2.154.302.563	2.174.302.563	<<	2.154.302.563	<<	20.000.000	2.174.302.563	
	CP 2018	2.124.384.356	2.144.384.356	<<	2.124.384.356	<<	20.000.000	2.144.384.356	
	CP 2019	2.136.353.532	2.156.353.532	<<	2.136.353.532	<<	20.000.000	2.156.353.532	
	CS	2.048.886.321	2.068.886.321	<<	2.048.886.321	<<	20.000.000	2.068.886.321	
Infrastrutture autostradali in concessione	RS	110.690.163	110.690.163	<<	110.690.163	<<	<<	110.690.163	
	CP 2017	37.896.471	37.896.471	<<	37.896.471	<<	<<	37.896.471	
	CS	145.547.616	145.547.616	<<	145.547.616	<<	<<	145.547.616	
	CP 2018	22.141.005	22.141.005	<<	22.141.005	<<	<<	22.141.005	
	CP 2019	22.141.005	22.141.005	<<	22.141.005	<<	<<	22.141.005	
	CS	22.109.307	22.109.307	<<	22.109.307	<<	<<	22.109.307	




MINISTERO DELLE INFRASTRUTTURE E DEI TRASPORTI
BILANCIO PER AZIONI

(in Euro)

100701/3

Missione Programma Azione Titolo	Disegno di Legge di Bilancio Sezione II più precedenti note di variazioni	Effetti finanziari Disegno di Legge di Bilancio Sezione I più precedenti note di variazioni	Disegno di Legge di Bilancio Integrato (Sez. I + Sez. II) più precedenti note di variazioni	Sezione II Variazioni che si propongono	Sezione II Previsioni risultanti dopo la presente nota	Sezione I Variazioni che si propongono	Sezione I Previsioni risultanti dopo la presente nota	Bilancio Integrato (Sez. I + Sez. II) Previsioni risultanti dopo la presente nota			
									RS	CP 2017	CP 2018
Spese correnti	RS	1.653.763	1.653.763	<<	1.653.763	<<	<<	1.653.763			
	CP 2017	1.685.354	1.685.354	<<	1.685.354	<<	<<	1.685.354			
	CS	3.130.267	3.130.267	<<	3.130.267	<<	<<	3.130.267			
	CP 2018	1.929.888	1.929.888	<<	1.929.888	<<	<<	1.929.888			
	CS	1.929.888	1.929.888	<<	1.929.888	<<	<<	1.929.888			
	CP 2019	1.898.190	1.898.190	<<	1.898.190	<<	<<	1.898.190			
Spese in conto capitale	RS	109.036.400	109.036.400	<<	109.036.400	<<	<<	109.036.400			
	CP 2017	36.211.117	36.211.117	<<	36.211.117	<<	<<	36.211.117			
	CS	142.417.349	142.417.349	<<	142.417.349	<<	<<	142.417.349			
	CP 2018	20.211.117	20.211.117	<<	20.211.117	<<	<<	20.211.117			
	CS	20.211.117	20.211.117	<<	20.211.117	<<	<<	20.211.117			
	CP 2019	20.211.117	20.211.117	<<	20.211.117	<<	<<	20.211.117			
Contributi per la realizzazione di opere varie	RS	140.431.305	140.431.305	<<	140.431.305	<<	<<	140.431.305			
	CP 2017	73.488.746	73.488.746	<<	73.488.746	<<	<<	73.488.746			
	CS	98.306.992	98.306.992	<<	98.306.992	<<	<<	98.306.992			
	CP 2018	36.488.746	36.488.746	<<	36.488.746	<<	<<	36.488.746			
	CS	76.480.477	76.480.477	<<	76.480.477	<<	<<	76.480.477			
	CP 2019	21.488.746	21.488.746	<<	21.488.746	<<	<<	21.488.746			
Spese in conto capitale	RS	21.480.477	21.480.477	<<	21.480.477	<<	<<	21.480.477			
	CP 2017	140.431.305	140.431.305	<<	140.431.305	<<	<<	140.431.305			
	CS	73.488.746	73.488.746	<<	73.488.746	<<	<<	73.488.746			
	CP 2018	98.306.992	98.306.992	<<	98.306.992	<<	<<	98.306.992			
	CS	36.488.746	36.488.746	<<	36.488.746	<<	<<	36.488.746			
	CP 2019	76.480.477	76.480.477	<<	76.480.477	<<	<<	76.480.477			
	RS	21.488.746	21.488.746	<<	21.488.746	<<	<<	21.488.746			
	CP 2017	21.480.477	21.480.477	<<	21.480.477	<<	<<	21.480.477			
	CS	140.431.305	140.431.305	<<	140.431.305	<<	<<	140.431.305			
	CP 2018	73.488.746	73.488.746	<<	73.488.746	<<	<<	73.488.746			
	CS	98.306.992	98.306.992	<<	98.306.992	<<	<<	98.306.992			
	CP 2019	36.488.746	36.488.746	<<	36.488.746	<<	<<	36.488.746			
	RS	76.480.477	76.480.477	<<	76.480.477	<<	<<	76.480.477			
	CP 2017	21.488.746	21.488.746	<<	21.488.746	<<	<<	21.488.746			
	CS	21.480.477	21.480.477	<<	21.480.477	<<	<<	21.480.477			
	CP 2018	140.431.305	140.431.305	<<	140.431.305	<<	<<	140.431.305			
	CS	73.488.746	73.488.746	<<	73.488.746	<<	<<	73.488.746			
	CP 2019	98.306.992	98.306.992	<<	98.306.992	<<	<<	98.306.992			




MINISTERO DELLE INFRASTRUTTURE E DEI TRASPORTI
BILANCIO PER AZIONI

(in Euro)

1007014

Missione Programma Azione Titolo	Disegno di Legge di Bilancio Sezione II più precedenti note di variazioni	Effetti finanziari Disegno di Legge di Bilancio Sezione I più precedenti note di variazioni	Disegno di Legge di Bilancio Integrato (Sez. I + Sez. II) più precedenti note di variazioni	Sezione II Variazioni che si propongono	Sezione II Previsioni risultanti dopo la presente nota	Sezione I Variazioni che si propongono	Sezione I Previsioni risultanti dopo la presente nota	Bilancio Integrato (Sez. I + Sez. II) Previsioni risultanti dopo la presente nota
Fondo per la realizzazione di infrastrutture e per la continuità dei cantieri	<<	<<	<<	<<	<<	<<	<<	<<
	534.140.831	534.140.831	534.140.831	534.140.831	534.140.831	534.140.831	534.140.831	534.140.831
	534.140.831	534.140.831	534.140.831	534.140.831	534.140.831	534.140.831	534.140.831	534.140.831
	1.455.000.000	1.455.000.000	1.455.000.000	1.455.000.000	1.455.000.000	1.455.000.000	1.455.000.000	1.455.000.000
	1.455.000.000	1.455.000.000	1.455.000.000	1.455.000.000	1.455.000.000	1.455.000.000	1.455.000.000	1.455.000.000
	108.000.000	108.000.000	108.000.000	108.000.000	108.000.000	108.000.000	108.000.000	108.000.000
	108.000.000	108.000.000	108.000.000	108.000.000	108.000.000	108.000.000	108.000.000	108.000.000
Spese in conto capitale	<<	<<	<<	<<	<<	<<	<<	<<
	534.140.831	534.140.831	534.140.831	534.140.831	534.140.831	534.140.831	534.140.831	534.140.831
	534.140.831	534.140.831	534.140.831	534.140.831	534.140.831	534.140.831	534.140.831	534.140.831
	1.455.000.000	1.455.000.000	1.455.000.000	1.455.000.000	1.455.000.000	1.455.000.000	1.455.000.000	1.455.000.000
	1.455.000.000	1.455.000.000	1.455.000.000	1.455.000.000	1.455.000.000	1.455.000.000	1.455.000.000	1.455.000.000
	108.000.000	108.000.000	108.000.000	108.000.000	108.000.000	108.000.000	108.000.000	108.000.000
	108.000.000	108.000.000	108.000.000	108.000.000	108.000.000	108.000.000	108.000.000	108.000.000
1.2 Sistemi idrici, idraulici ed elettrici (14.5)	25.685.653	25.685.653	25.685.653	25.685.653	25.685.653	25.685.653	25.685.653	25.685.653
	58.561.169	58.561.169	58.561.169	58.561.169	58.561.169	58.561.169	58.561.169	58.561.169
	58.431.169	58.431.169	58.431.169	58.431.169	58.431.169	58.431.169	58.431.169	58.431.169
	68.676.152	68.676.152	68.676.152	68.676.152	68.676.152	68.676.152	68.676.152	68.676.152
	68.546.577	68.546.577	68.546.577	68.546.577	68.546.577	68.546.577	68.546.577	68.546.577
	14.928.795	14.928.795	14.928.795	14.928.795	14.928.795	14.928.795	14.928.795	14.928.795
	14.798.795	14.798.795	14.798.795	14.798.795	14.798.795	14.798.795	14.798.795	14.798.795
Spese di personale per il programma	10.833	10.833	10.833	10.833	10.833	10.833	10.833	10.833
	7.175.610	7.175.610	7.175.610	7.175.610	7.175.610	7.175.610	7.175.610	7.175.610
	7.045.610	7.045.610	7.045.610	7.045.610	7.045.610	7.045.610	7.045.610	7.045.610
	7.081.945	7.081.945	7.081.945	7.081.945	7.081.945	7.081.945	7.081.945	7.081.945
	6.951.945	6.951.945	6.951.945	6.951.945	6.951.945	6.951.945	6.951.945	6.951.945
	6.968.955	6.968.955	6.968.955	6.968.955	6.968.955	6.968.955	6.968.955	6.968.955
	6.838.955	6.838.955	6.838.955	6.838.955	6.838.955	6.838.955	6.838.955	6.838.955




MINISTERO DELLE INFRASTRUTTURE E DEI TRASPORTI
BILANCIO PER AZIONI

(in Euro)

100701/5

Missione Programma Azione Titolo	Disegno di Legge di Bilancio Sezione II più precedenti note di variazioni	Effetti finanziari Disegno di Legge di Bilancio Sezione I più precedenti note di variazioni	Disegno di Legge di Bilancio Integrato (Sez. I + Sez. II) più precedenti note di variazioni	Sezione II Variazioni che si propongono	Sezione II Previsioni risultanti dopo la presente nota	Sezione I Variazioni che si propongono	Sezione I Previsioni risultanti dopo la presente nota	Bilancio Integrato (Sez. I + Sez. II) Previsioni risultanti dopo la presente nota
Spese correnti	RS		10.833	<<	10.833	<<	<<	10.833
	CP 2017		7.175.610	<<	7.175.610	<<	<<	7.175.610
	CS		7.045.610	<<	7.045.610	<<	<<	7.045.610
	CP 2018		7.081.945	<<	7.081.945	<<	<<	7.081.945
	CS		6.951.945	<<	6.951.945	<<	<<	6.951.945
	CP 2019		6.968.955	<<	6.968.955	<<	<<	6.968.955
CS		6.838.955	<<	6.838.955	<<	<<	6.838.955	
Interventi nel settore idrico ed elettrico	RS		19.036.302	<<	19.036.302	<<	<<	19.036.302
	CP 2017		46.352.260	<<	46.352.260	<<	<<	46.352.260
	CS		46.352.260	<<	46.352.260	<<	<<	46.352.260
	CP 2018		57.561.168	<<	57.561.168	<<	<<	57.561.168
	CS		57.561.593	<<	57.561.593	<<	<<	57.561.593
	CP 2019		2.926.541	<<	2.926.541	<<	<<	2.926.541
CS		2.926.541	<<	2.926.541	<<	<<	2.926.541	
Spese correnti	RS		383.083	<<	383.083	<<	<<	383.083
	CP 2017		2.926.541	<<	2.926.541	<<	<<	2.926.541
	CS		2.926.541	<<	2.926.541	<<	<<	2.926.541
	CP 2018		3.135.449	<<	3.135.449	<<	<<	3.135.449
	CS		3.135.449	<<	3.135.449	<<	<<	3.135.449
	CP 2019		2.926.541	<<	2.926.541	<<	<<	2.926.541
CS		2.926.541	<<	2.926.541	<<	<<	2.926.541	
Spese in conto capitale	RS		18.653.219	<<	18.653.219	<<	<<	18.653.219
	CP 2017		43.425.719	<<	43.425.719	<<	<<	43.425.719
	CS		43.425.719	<<	43.425.719	<<	<<	43.425.719
	CP 2018		54.425.719	<<	54.425.719	<<	<<	54.425.719
	CS		54.426.144	<<	54.426.144	<<	<<	54.426.144
	CP 2019		<<	<<	<<	<<	<<	<<
CS		<<	<<	<<	<<	<<	<<	



MINISTERO DELLE INFRASTRUTTURE E DEI TRASPORTI
BILANCIO PER AZIONI

(in Euro)

100/701/6

Missione Programma Azione Titolo	Disegno di Legge di Bilancio Sezione II più precedenti note di variazioni	Effetti finanziari Disegno di Legge di Bilancio Sezione I più precedenti note di variazioni	Disegno di Legge di Bilancio Integrato (Sez. I + Sez. II) più precedenti note di variazioni	Sezione II Variazioni che si propongono	Sezione II Previsioni risultanti dopo la presente nota	Sezione I Variazioni che si propongono	Sezione I Previsioni risultanti dopo la presente nota	Bilancio Integrato (Sez. I + Sez. II) Previsioni risultanti dopo la presente nota
Interventi in materia di dighe	RS	6.638.518	6.638.518	<<	6.638.518	<<	<<	6.638.518
	CP 2017	5.033.299	5.033.299	<<	5.033.299	<<	<<	5.033.299
	CS	5.033.299	5.033.299	<<	5.033.299	<<	<<	5.033.299
	CP 2018	4.033.039	4.033.039	<<	4.033.039	<<	<<	4.033.039
	CS	4.033.039	4.033.039	<<	4.033.039	<<	<<	4.033.039
	CP 2019	5.033.299	5.033.299	<<	5.033.299	<<	<<	5.033.299
CS	5.033.299	5.033.299	<<	5.033.299	<<	<<	5.033.299	
Spese correnti	RS	171.692	171.692	<<	171.692	<<	<<	171.692
	CP 2017	2.178.299	2.178.299	<<	2.178.299	<<	<<	2.178.299
	CS	2.178.299	2.178.299	<<	2.178.299	<<	<<	2.178.299
	CP 2018	1.178.039	1.178.039	<<	1.178.039	<<	<<	1.178.039
	CS	1.178.039	1.178.039	<<	1.178.039	<<	<<	1.178.039
	CP 2019	2.178.299	2.178.299	<<	2.178.299	<<	<<	2.178.299
CS	2.178.299	2.178.299	<<	2.178.299	<<	<<	2.178.299	
Spese in conto capitale	RS	6.466.826	6.466.826	<<	6.466.826	<<	<<	6.466.826
	CP 2017	2.855.000	2.855.000	<<	2.855.000	<<	<<	2.855.000
	CS	2.855.000	2.855.000	<<	2.855.000	<<	<<	2.855.000
	CP 2018	2.855.000	2.855.000	<<	2.855.000	<<	<<	2.855.000
	CS	2.855.000	2.855.000	<<	2.855.000	<<	<<	2.855.000
	CP 2019	2.855.000	2.855.000	<<	2.855.000	<<	<<	2.855.000
CS	2.855.000	2.855.000	<<	2.855.000	<<	<<	2.855.000	




MINISTERO DELLE INFRASTRUTTURE E DEI TRASPORTI
BILANCIO PER AZIONI

(in Euro)

1007017

Missione Programma Azione Titolo	Disegno di Legge di Bilancio Sezione II più precedenti note di variazioni	Effetti finanziari Disegno di Legge di Bilancio Sezione I più precedenti note di variazioni	Disegno di Legge di Bilancio Integrato (Sez. I + Sez. II) più precedenti note di variazioni	Sezione II Variazioni che si propongono	Sezione II Previsioni risultanti dopo la presente nota	Sezione I Variazioni che si propongono	Sezione I Previsioni risultanti dopo la presente nota	Bilancio Integrato (Sez. I + Sez. II) Previsioni risultanti dopo la presente nota
1.3 Sicurezza, vigilanza e regolamentazione in materia di opere pubbliche e delle costruzioni (14.9)	RS	1.304.396	1.304.396	<<	1.304.396	<<	<<	1.304.396
	CP	5.452.329	5.452.329	<<	5.452.329	<<	<<	5.452.329
	CS	5.583.642	5.583.642	<<	5.583.642	<<	<<	5.583.642
	CP	5.498.603	5.498.603	<<	5.498.603	<<	<<	5.498.603
	CS	5.628.939	5.628.939	<<	5.628.939	<<	<<	5.628.939
	CP	5.490.075	5.490.075	<<	5.490.075	<<	<<	5.490.075
	CS	5.650.796	5.650.796	<<	5.650.796	<<	<<	5.650.796
	RS	6.557	6.557	<<	6.557	<<	<<	6.557
	CP	3.335.016	3.335.016	<<	3.335.016	<<	<<	3.335.016
	CS	3.335.016	3.335.016	<<	3.335.016	<<	<<	3.335.016
	CP	3.387.040	3.387.040	<<	3.387.040	<<	<<	3.387.040
	CS	3.387.040	3.387.040	<<	3.387.040	<<	<<	3.387.040
CP	3.372.762	3.372.762	<<	3.372.762	<<	<<	3.372.762	
CS	3.372.762	3.372.762	<<	3.372.762	<<	<<	3.372.762	
Spese correnti	RS	6.557	6.557	<<	6.557	<<	<<	6.557
	CP	3.335.016	3.335.016	<<	3.335.016	<<	<<	3.335.016
	CS	3.335.016	3.335.016	<<	3.335.016	<<	<<	3.335.016
CP	3.387.040	3.387.040	<<	3.387.040	<<	<<	3.387.040	
CS	3.387.040	3.387.040	<<	3.387.040	<<	<<	3.387.040	
CP	3.372.762	3.372.762	<<	3.372.762	<<	<<	3.372.762	
CS	3.372.762	3.372.762	<<	3.372.762	<<	<<	3.372.762	
Supporto tecnico-scientifico, amministrativo e di certificazione in materia di opere pubbliche	RS	1.297.839	1.297.839	<<	1.297.839	<<	<<	1.297.839
	CP	2.117.313	2.117.313	<<	2.117.313	<<	<<	2.117.313
	CS	2.248.626	2.248.626	<<	2.248.626	<<	<<	2.248.626
	CP	2.111.563	2.111.563	<<	2.111.563	<<	<<	2.111.563
	CS	2.241.899	2.241.899	<<	2.241.899	<<	<<	2.241.899
	CP	2.117.313	2.117.313	<<	2.117.313	<<	<<	2.117.313
CS	2.278.034	2.278.034	<<	2.278.034	<<	<<	2.278.034	




MINISTERO DELLE INFRASTRUTTURE E DEI TRASPORTI
BILANCIO PER AZIONI

(in Euro)

100701/8

Missione Programma Azione Titolo	Disegno di Legge di Bilancio Sezione II più precedenti note di variazioni	Effetti finanziari Disegno di Legge di Bilancio Sezione I più precedenti note di variazioni	Disegno di Legge di Bilancio Integrato (Sez. I + Sez. II) più precedenti note di variazioni	Sezione II Variazioni che si propongono	Sezione II Previsioni risultanti dopo la presente nota	Sezione I Variazioni che si propongono	Sezione I Previsioni risultanti dopo la presente nota	Bilancio Integrato (Sez. I + Sez. II) Previsioni risultanti dopo la presente nota
Spese correnti	RS	1.188.597	1.188.597	<<	1.188.597	<<	<<	1.188.597
	CP 2017	2.084.481	<<	2.084.481	<<	<<	<<	2.084.481
	CS	2.182.962	<<	2.182.962	<<	<<	<<	2.182.962
	CP 2018	2.078.731	<<	2.078.731	<<	<<	<<	2.078.731
	CS	2.176.235	<<	2.176.235	<<	<<	<<	2.176.235
	CP 2019	2.084.481	<<	2.084.481	<<	<<	<<	2.084.481
	CS	2.201.624	<<	2.201.624	<<	<<	<<	2.201.624
	RS	109.242	<<	109.242	<<	109.242	<<	109.242
	CP 2017	32.832	<<	32.832	<<	32.832	<<	32.832
Spese in conto capitale	CS	65.664	<<	65.664	<<	<<	<<	65.664
	CP 2018	32.832	<<	32.832	<<	<<	<<	32.832
	CS	65.664	<<	65.664	<<	<<	<<	65.664
	CP 2019	32.832	<<	32.832	<<	<<	<<	32.832
	CS	76.410	<<	76.410	<<	<<	<<	76.410
	RS	2.404.470.111	<<	2.404.470.111	<<	2.404.470.111	<<	2.404.470.111
	CP 2017	1.947.823.101	10.300.000	1.958.123.101	10.000.000	1.957.823.101	<<	1.957.823.101
	CS	2.004.666.394	10.300.000	2.014.966.394	10.000.000	2.014.666.394	<<	2.014.666.394
	CP 2018	1.674.155.582	10.300.000	1.684.455.582	5.000.000	1.679.155.582	<<	1.679.155.582
CS	1.661.476.956	10.300.000	1.671.776.956	5.000.000	1.666.476.956	<<	1.666.476.956	
CP 2019	1.387.009.170	10.300.000	1.397.309.170	5.000.000	1.392.009.170	<<	1.392.009.170	
CS	1.386.974.871	10.300.000	1.397.274.871	5.000.000	1.391.974.871	<<	1.391.974.871	
Spese di personale per il programma	RS	237.435	<<	237.435	<<	<<	<<	237.435
	CP 2017	80.091.403	<<	80.091.403	<<	<<	<<	80.091.403
	CS	80.091.403	<<	80.091.403	<<	<<	<<	80.091.403
	CP 2018	78.311.187	<<	78.311.187	<<	<<	<<	78.311.187
	CS	78.311.187	<<	78.311.187	<<	<<	<<	78.311.187
	CP 2019	77.881.558	<<	77.881.558	<<	<<	<<	77.881.558
	CS	77.881.558	<<	77.881.558	<<	<<	<<	77.881.558
	RS	237.435	<<	237.435	<<	237.435	<<	237.435
	CP 2017	80.091.403	<<	80.091.403	<<	80.091.403	<<	80.091.403

1.4 Opere strategiche, edilizia statale ed interventi speciali e per pubbliche calamità* (14.10)



MINISTERO DELLE INFRASTRUTTURE E DEI TRASPORTI
BILANCIO PER AZIONI

(in Euro)

Missione Programma Azione Titolo	Disegno di Legge di Bilancio Sezione II più precedenti note di variazioni	Effetti finanziari Disegno di Legge di Bilancio Sezione I più precedenti note di variazioni	Disegno di Legge di Bilancio Integrato (Sez. I + Sez. II) più precedenti note di variazioni	Sezione II Variazioni che si propongono	Sezione II Previsioni risultanti dopo la presente nota	Sezione I Variazioni che si propongono	Sezione I Previsioni risultanti dopo la presente nota	Bilancio Integrato (Sez. I + Sez. II) Previsioni risultanti dopo la presente nota	100/701/10
Interventi di edilizia pubblica sviluppo e riqualificazione del territorio	RS	241.102.036	241.102.036	<<	241.102.036	<<	<<	241.102.036	
	CP 2017	273.122.410	<<	273.122.410	<<	<<	<<	273.122.410	
	CS	255.621.129	<<	255.621.129	<<	<<	<<	255.621.129	
	CP 2018	193.837.365	<<	193.837.365	<<	<<	<<	193.837.365	
	CS	177.077.866	<<	177.077.866	<<	<<	<<	177.077.866	
	CP 2019	109.171.398	<<	109.171.398	<<	109.171.398	<<	109.171.398	
	CS	109.179.711	<<	109.179.711	<<	<<	<<	109.179.711	
Spese correnti	RS	615.626	615.626	<<	615.626	<<	<<	615.626	
	CP 2017	1.134.005	<<	1.134.005	<<	<<	<<	1.134.005	
	CS	1.133.388	<<	1.133.388	<<	<<	<<	1.133.388	
	CP 2018	1.119.515	<<	1.119.515	<<	<<	<<	1.119.515	
	CS	1.118.908	<<	1.118.908	<<	<<	<<	1.118.908	
	CP 2019	1.134.005	<<	1.134.005	<<	1.134.005	<<	1.134.005	
	CS	1.133.388	<<	1.133.388	<<	<<	<<	1.133.388	
Spese in conto capitale	RS	240.486.410	240.486.410	<<	240.486.410	<<	<<	240.486.410	
	CP 2017	271.988.405	<<	271.988.405	<<	<<	<<	271.988.405	
	CS	254.487.741	<<	254.487.741	<<	<<	<<	254.487.741	
	CP 2018	192.717.850	<<	192.717.850	<<	<<	<<	192.717.850	
	CS	175.958.958	<<	175.958.958	<<	<<	<<	175.958.958	
	CP 2019	108.037.393	<<	108.037.393	<<	108.037.393	<<	108.037.393	
	CS	108.046.323	<<	108.046.323	<<	<<	<<	108.046.323	
Salvaguardia di Venezia e della sua laguna	RS	40.602.645	40.602.645	<<	40.602.645	<<	<<	40.602.645	
	CP 2017	65.452.200	<<	65.452.200	5.000.000	<<	<<	70.452.200	
	CS	65.452.200	<<	65.452.200	5.000.000	<<	<<	70.452.200	
	CP 2018	56.330.835	<<	56.330.835	<<	<<	<<	56.330.835	
	CS	56.330.835	<<	56.330.835	<<	<<	<<	56.330.835	
	CP 2019	22.189.233	<<	22.189.233	<<	22.189.233	<<	22.189.233	
	CS	22.189.233	<<	22.189.233	<<	<<	<<	22.189.233	



MINISTERO DELLE INFRASTRUTTURE E DEI TRASPORTI
BILANCIO PER AZIONI

(in Euro)

Missione Programma Azione Titolo	Disegno di Legge di Bilancio Sezione II più precedenti note di variazioni		Effetti finanziari Disegno di Legge di Bilancio Sezione I più precedenti note di variazioni		Disegno di Legge di Bilancio Integrato (Sez. I + Sez. II) più precedenti note di variazioni		Sezione II Variazioni che si propongono		Sezione II Previsioni risultanti dopo la presente nota		Sezione I Variazioni che si propongono		Sezione I Previsioni risultanti dopo la presente nota		Bilancio Integrato (Sez. I + Sez. II) Previsioni risultanti dopo la presente nota	
	RS	CP	RS	CP	RS	CP	RS	CP	RS	CP	RS	CP	RS	CP	RS	CP
Spese correnti	RS	64.567	64.567	<<	<<	64.567	<<	<<	64.567	<<	<<	<<	<<	64.567	<<	64.567
	CP 2017	740.473	740.473	<<	<<	740.473	<<	<<	740.473	<<	<<	<<	<<	740.473	<<	740.473
	CS	740.473	740.473	<<	<<	740.473	<<	<<	740.473	<<	<<	<<	<<	740.473	<<	740.473
	CP 2018	730.340	730.340	<<	<<	730.340	<<	<<	730.340	<<	<<	<<	<<	730.340	<<	730.340
	CP 2019	730.340	730.340	<<	<<	730.340	<<	<<	730.340	<<	<<	<<	<<	730.340	<<	730.340
	CS	332.295	332.295	<<	<<	332.295	<<	<<	332.295	<<	<<	<<	<<	332.295	<<	332.295
Spese in conto capitale	RS	40.538.078	40.538.078	<<	<<	40.538.078	<<	<<	40.538.078	<<	<<	<<	<<	40.538.078	<<	40.538.078
	CP 2017	64.711.727	64.711.727	<<	<<	64.711.727	<<	5.000.000	64.711.727	<<	<<	<<	<<	69.711.727	<<	69.711.727
	CS	64.711.727	64.711.727	<<	<<	64.711.727	<<	5.000.000	64.711.727	<<	<<	<<	<<	69.711.727	<<	69.711.727
	CP 2018	55.600.495	55.600.495	<<	<<	55.600.495	<<	<<	55.600.495	<<	<<	<<	<<	55.600.495	<<	55.600.495
	CP 2019	55.600.495	55.600.495	<<	<<	55.600.495	<<	<<	55.600.495	<<	<<	<<	<<	55.600.495	<<	55.600.495
	CS	21.856.938	21.856.938	<<	<<	21.856.938	<<	<<	21.856.938	<<	<<	<<	<<	21.856.938	<<	21.856.938
Accordi internazionali e grandi eventi	RS	68.795.671	68.795.671	<<	<<	68.795.671	<<	<<	68.795.671	<<	<<	<<	<<	68.795.671	<<	68.795.671
	CP 2017	118.894	118.894	10.300.000	10.300.000	10.418.894	5.000.000	5.000.000	10.418.894	5.000.000	5.000.000	-10.300.000	<<	5.118.894	<<	5.118.894
	CS	43.791.080	43.791.080	10.300.000	10.300.000	54.081.080	5.000.000	5.000.000	54.081.080	5.000.000	5.000.000	-10.300.000	<<	48.791.080	<<	48.791.080
	CP 2018	118.871	118.871	10.300.000	10.300.000	10.418.871	5.000.000	5.000.000	10.418.871	5.000.000	5.000.000	-10.300.000	<<	5.118.871	<<	5.118.871
	CP 2019	242.356	242.356	10.300.000	10.300.000	10.542.356	5.000.000	5.000.000	10.542.356	5.000.000	5.000.000	-10.300.000	<<	5.242.356	<<	5.242.356
	CS	118.894	118.894	10.300.000	10.300.000	10.418.894	5.000.000	5.000.000	10.418.894	5.000.000	5.000.000	-10.300.000	<<	5.118.894	<<	5.118.894
Spese correnti	RS	<<	<<	<<	<<	<<	<<	<<	<<	<<	<<	<<	<<	<<	<<	<<
	CP 2017	1.506	1,506	<<	<<	1,506	<<	<<	1,506	<<	<<	<<	<<	1,506	<<	1,506
	CS	1,506	1,506	<<	<<	1,506	<<	<<	1,506	<<	<<	<<	<<	1,506	<<	1,506
	CP 2018	1,483	1,483	<<	<<	1,483	<<	<<	1,483	<<	<<	<<	<<	1,483	<<	1,483
	CP 2019	1,483	1,483	<<	<<	1,483	<<	<<	1,483	<<	<<	<<	<<	1,483	<<	1,483
	CS	1,506	1,506	<<	<<	1,506	<<	<<	1,506	<<	<<	<<	<<	1,506	<<	1,506

100/701/11




MINISTERO DELLE INFRASTRUTTURE E DEI TRASPORTI
BILANCIO PER AZIONI

(in Euro)

100/701/12

Missione Programma Azione Titolo	Disegno di Legge di Bilancio Sezione II più precedenti note di variazioni	Effetti finanziari Disegno di Legge di Bilancio Sezione I più precedenti note di variazioni	Disegno di Legge di Bilancio Integrato (Sez. I + Sez. II) più precedenti note di variazioni	Sezione II Variazioni che si propongono	Sezione II Previsioni risultanti dopo la presente nota	Sezione I Variazioni che si propongono	Sezione I Previsioni risultanti dopo la presente nota	Bilancio Integrato (Sez. I + Sez. II) Previsioni risultanti dopo la presente nota
Spese in conto capitale	RS	68.795.671	68.795.671	<<	68.795.671	-10.300.000	<<	68.795.671
	CP 2017	117.388	10.300.000	5.000.000	10.417.388	-10.300.000	<<	5.117.388
	CS	43.789.574	10.300.000	54.089.574	54.089.574	-10.300.000	<<	48.789.574
	CP 2018	117.388	10.300.000	10.417.388	10.417.388	-10.300.000	<<	5.117.388
	CS	240.873	10.300.000	10.540.873	10.540.873	-10.300.000	<<	5.240.873
	CP 2019	117.388	10.300.000	10.417.388	10.417.388	-10.300.000	<<	5.117.388
	CS	117.388	10.300.000	10.417.388	10.417.388	-10.300.000	<<	5.117.388
	RS	9.404.775		9.404.775				9.404.775
	CP 2017	30.575.182	<<	30.575.182	<<	<<	<<	30.575.182
Interventi di ricostruzione a seguito di eventi calamitosi	CS	30.532.570	<<	30.532.570	<<	<<	<<	30.532.570
	CP 2018	50.575.182	<<	50.575.182	<<	<<	<<	50.575.182
	CS	50.532.570	<<	50.532.570	<<	<<	<<	50.532.570
	CP 2019	267.770	<<	267.770	<<	<<	<<	267.770
	CS	225.158	<<	225.158	<<	<<	<<	225.158
	RS	9.404.775		9.404.775				9.404.775
	CP 2017	30.575.182	<<	30.575.182	<<	<<	<<	30.575.182
	CS	30.532.570	<<	30.532.570	<<	<<	<<	30.532.570
	CP 2018	50.575.182	<<	50.575.182	<<	<<	<<	50.575.182
Spese in conto capitale	CS	50.532.570	<<	50.532.570	<<	<<	<<	50.532.570
	CP 2019	267.770	<<	267.770	<<	<<	<<	267.770
	CS	225.158	<<	225.158	<<	<<	<<	225.158
	RS	9.404.775		9.404.775				9.404.775
	CP 2017	30.575.182	<<	30.575.182	<<	<<	<<	30.575.182
	CS	30.532.570	<<	30.532.570	<<	<<	<<	30.532.570
	CP 2018	50.575.182	<<	50.575.182	<<	<<	<<	50.575.182
	CS	50.532.570	<<	50.532.570	<<	<<	<<	50.532.570
	CP 2019	267.770	<<	267.770	<<	<<	<<	267.770
Infrastrutture carcerarie	CS	225.158	<<	225.158	<<	<<	<<	225.158
	RS	339.647.965		339.647.965				339.647.965
	CP 2017	33.894.894	<<	33.894.894	<<	<<	<<	33.894.894
	CS	33.894.894	<<	33.894.894	<<	<<	<<	33.894.894
	CP 2018	70.000.000	<<	70.000.000	<<	<<	<<	70.000.000
	CS	70.000.000	<<	70.000.000	<<	<<	<<	70.000.000
	CP 2019	70.000.000	<<	70.000.000	<<	<<	<<	70.000.000
	CS	70.000.000	<<	70.000.000	<<	<<	<<	70.000.000
	CP 2019	70.000.000	<<	70.000.000	<<	<<	<<	70.000.000




MINISTERO DELLE INFRASTRUTTURE E DEI TRASPORTI
BILANCIO PER AZIONI

(in Euro)

100701/13

Missione Programma Azione Titolo	Disegno di Legge di Bilancio Sezione II più precedenti note di variazioni	Effetti finanziari Disegno di Legge di Bilancio Sezione I più precedenti note di variazioni	Disegno di Legge di Bilancio Integrato (Sez. I + Sez. II) più precedenti note di variazioni	Sezione II Variazioni che si propongono	Sezione II Previsioni risultanti dopo la presente nota	Sezione I Variazioni che si propongono	Sezione I Previsioni risultanti dopo la presente nota	Bilancio Integrato (Sez. I + Sez. II) Previsioni risultanti dopo la presente nota
Spese in conto capitale	RS	339.647.965	339.647.965	<<	339.647.965	<<	<<	339.647.965
	CP 2017	33.894.894	<<	<<	33.894.894	<<	<<	33.894.894
	CS	33.894.894	<<	<<	33.894.894	<<	<<	33.894.894
	CP 2018	70.000.000	<<	70.000.000	<<	<<	<<	70.000.000
	CS	70.000.000	<<	70.000.000	<<	<<	<<	70.000.000
	CP 2019	70.000.000	<<	70.000.000	<<	70.000.000	<<	70.000.000
Realizzazione del sistema MOSE	RS	91.369.442	91.369.442	<<	91.369.442	<<	<<	91.369.442
	CP 2017	148.302.393	<<	148.302.393	<<	<<	<<	148.302.393
	CS	148.302.393	<<	148.302.393	<<	<<	<<	148.302.393
	CP 2018	16.953.320	<<	16.953.320	<<	<<	<<	16.953.320
	CS	16.953.320	<<	16.953.320	<<	<<	<<	16.953.320
	CP 2019	11.296.226	<<	11.296.226	<<	11.296.226	<<	11.296.226
Spese in conto capitale	RS	91.369.442	91.369.442	<<	91.369.442	<<	<<	91.369.442
	CP 2017	148.302.393	<<	148.302.393	<<	<<	<<	148.302.393
	CS	148.302.393	<<	148.302.393	<<	<<	<<	148.302.393
	CP 2018	16.953.320	<<	16.953.320	<<	<<	<<	16.953.320
	CS	16.953.320	<<	16.953.320	<<	<<	<<	16.953.320
	CP 2019	11.296.226	<<	11.296.226	<<	11.296.226	<<	11.296.226
Pianificazione e valutazione delle infrastrutture, sviluppo e inqualificazione del territorio, infrastrutture per la mobilità sostenibile	RS	15.064.376	15.064.376	<<	15.064.376	<<	<<	15.064.376
	CP 2017	655.238	<<	655.238	<<	<<	<<	655.238
	CS	15.570.238	<<	15.570.238	<<	<<	<<	15.570.238
	CP 2018	321.033	<<	321.033	<<	<<	<<	321.033
	CS	321.033	<<	321.033	<<	<<	<<	321.033
	CP 2019	155.238	<<	155.238	<<	<<	<<	155.238
CS	155.238	<<	155.238	<<	155.238	<<	155.238	




MINISTERO DELLE INFRASTRUTTURE E DEI TRASPORTI
BILANCIO PER AZIONI

(in Euro)

100/701/14

Missione Programma Azione Titolo	Disegno di Legge di Bilancio Sezione II più precedenti note di variazioni	Effetti finanziari Disegno di Legge di Bilancio Sezione I più precedenti note di variazioni	Disegno di Legge di Bilancio Integrato (Sez. I + Sez. II) più precedenti note di variazioni	Sezione II Variazioni che si propongono	Sezione II Previsioni risultanti dopo la presente nota	Sezione I Variazioni che si propongono	Sezione I Previsioni risultanti dopo la presente nota	Bilancio Integrato (Sez. I + Sez. II) Previsioni risultanti dopo la presente nota
Spese correnti	RS	101.063	101.063	<<	101.063	<<	<<	101.063
	CP 2017	632.255	632.255	<<	632.255	<<	<<	632.255
	CS	632.255	632.255	<<	632.255	<<	<<	632.255
	CP 2018	298.050	298.050	<<	298.050	<<	<<	298.050
	CS	298.050	298.050	<<	298.050	<<	<<	298.050
	CP 2019	132.255	132.255	<<	132.255	<<	<<	132.255
Spese in conto capitale	RS	14.963.313	14.963.313	<<	14.963.313	<<	<<	14.963.313
	CP 2017	22.983	22.983	<<	22.983	<<	<<	22.983
	CS	14.937.983	14.937.983	<<	14.937.983	<<	<<	14.937.983
	CP 2018	22.983	22.983	<<	22.983	<<	<<	22.983
	CS	22.983	22.983	<<	22.983	<<	<<	22.983
	CP 2019	22.983	22.983	<<	22.983	<<	<<	22.983
AZIONE MECCANOGRAFICA	RS	<<	<<	<<	<<	<<	<<	<<
	CP 2017	<<	<<	<<	<<	<<	<<	<<
	CS	<<	<<	<<	<<	<<	<<	<<
	CP 2018	<<	<<	<<	<<	<<	<<	<<
	CS	<<	<<	<<	<<	<<	<<	<<
	CP 2019	<<	<<	<<	<<	<<	<<	<<
Spese in conto capitale	RS	<<	<<	<<	<<	<<	<<	<<
	CP 2017	<<	<<	<<	<<	<<	<<	<<
	CS	<<	<<	<<	<<	<<	<<	<<
	CP 2018	<<	<<	<<	<<	<<	<<	<<
	CS	<<	<<	<<	<<	<<	<<	<<
	CP 2019	<<	<<	<<	<<	<<	<<	<<




MINISTERO DELLE INFRASTRUTTURE E DEI TRASPORTI
BILANCIO PER AZIONI

(in Euro)

100/701/15

Missione Programma Azione Titolo	Disegno di Legge di Bilancio Sezione II più precedenti note di variazioni	Effetti finanziari Disegno di Legge di Bilancio Sezione I più precedenti note di variazioni	Disegno di Legge di Bilancio Integrato (Sez. I + Sez. II) più precedenti note di variazioni	Sezione II Variazioni che si propongono	Sezione II Previsioni risultanti dopo la presente nota	Sezione I Variazioni che si propongono	Sezione I Previsioni risultanti dopo la presente nota	Bilancio Integrato (Sez. I + Sez. II) Previsioni risultanti dopo la presente nota
2. Diritto alla mobilità' e sviluppo dei sistemi di trasporto (13)	RS	2.667.614.482	2.667.614.482	<<	2.667.614.482	13.000.000	15.000.000	2.667.614.482
	CP 2017	7.485.982.508	2.000.000	1.000.000	7.486.982.508	13.000.000	15.000.000	7.501.982.508
	CS	8.137.592.922	2.000.000	1.000.000	8.139.592.922	13.000.000	15.000.000	8.153.592.922
	CP 2018	7.676.016.328	50.000.000	1.000.000	7.726.016.328	30.000.000	80.000.000	7.757.016.328
	CS	7.665.328.737	50.000.000	1.000.000	7.715.328.737	30.000.000	80.000.000	7.746.328.737
	CP 2019	7.459.740.351	250.000.000	1.000.000	7.709.740.351	40.000.000	290.000.000	7.750.740.351
	CS	7.220.070.378	250.000.000	1.000.000	7.470.070.378	40.000.000	290.000.000	7.511.070.378
	RS	96.224.255		<<	96.224.255			96.224.255
	CP 2017	280.399.576	<<	<<	280.399.576	<<	<<	280.399.576
CS	323.336.290	<<	<<	323.336.290	<<	<<	323.336.290	
CP 2018	275.964.695	<<	<<	275.964.695	<<	<<	275.964.695	
CS	298.073.329	<<	<<	298.073.329	<<	<<	298.073.329	
CP 2019	263.425.801	<<	<<	263.425.801	<<	<<	263.425.801	
CS	265.803.659	<<	<<	265.803.659	<<	<<	265.803.659	
Spese di personale per il programma	RS	918.361	918.361	<<	918.361			918.361
	CP 2017	132.063.346	<<	<<	132.063.346	<<	<<	132.063.346
	CS	132.063.346	<<	<<	132.063.346	<<	<<	132.063.346
	CP 2018	131.500.620	<<	<<	131.500.620	<<	<<	131.500.620
	CS	131.500.620	<<	<<	131.500.620	<<	<<	131.500.620
	CP 2019	130.642.100	<<	<<	130.642.100	<<	<<	130.642.100
	CS	130.642.100	<<	<<	130.642.100	<<	<<	130.642.100
	RS	918.361	918.361	<<	918.361			918.361
	CP 2017	132.063.346	<<	<<	132.063.346	<<	<<	132.063.346
CS	132.063.346	<<	<<	132.063.346	<<	<<	132.063.346	
CP 2018	131.500.620	<<	<<	131.500.620	<<	<<	131.500.620	
CS	131.500.620	<<	<<	131.500.620	<<	<<	131.500.620	
CP 2019	130.642.100	<<	<<	130.642.100	<<	<<	130.642.100	
CS	130.642.100	<<	<<	130.642.100	<<	<<	130.642.100	
Spese correnti	RS	918.361	918.361	<<	918.361			918.361
	CP 2017	132.063.346	<<	<<	132.063.346	<<	<<	132.063.346
	CS	132.063.346	<<	<<	132.063.346	<<	<<	132.063.346
	CP 2018	131.500.620	<<	<<	131.500.620	<<	<<	131.500.620
	CS	131.500.620	<<	<<	131.500.620	<<	<<	131.500.620
	CP 2019	130.642.100	<<	<<	130.642.100	<<	<<	130.642.100
	CS	130.642.100	<<	<<	130.642.100	<<	<<	130.642.100
	RS	918.361	918.361	<<	918.361			918.361
	CP 2017	132.063.346	<<	<<	132.063.346	<<	<<	132.063.346
CS	132.063.346	<<	<<	132.063.346	<<	<<	132.063.346	
CP 2018	131.500.620	<<	<<	131.500.620	<<	<<	131.500.620	
CS	131.500.620	<<	<<	131.500.620	<<	<<	131.500.620	
CP 2019	130.642.100	<<	<<	130.642.100	<<	<<	130.642.100	
CS	130.642.100	<<	<<	130.642.100	<<	<<	130.642.100	



MINISTERO DELLE INFRASTRUTTURE E DEI TRASPORTI
BILANCIO PER AZIONI

(in Euro)

100/701/16

Missione Programma Azione Titolo	Disegno di Legge di Bilancio Sezione II più precedenti note di variazioni	Effetti finanziari Disegno di Legge di Bilancio Sezione I più precedenti note di variazioni	Disegno di Legge di Bilancio Integrato (Sez. I + Sez. II) più precedenti note di variazioni	Sezione II Variazioni che si propongono	Sezione II Previsioni risultanti dopo la presente nota	Sezione I Variazioni che si propongono	Sezione I Previsioni risultanti dopo la presente nota	Bilancio Integrato (Sez. I + Sez. II) Previsioni risultanti dopo la presente nota
Regolamentazione della circolazione stradale e servizi di motorizzazione	RS	32.776.383	32.776.383	<<	32.776.383	<<	<<	32.776.383
	CP 2017	113.522.069	113.522.069	<<	113.522.069	<<	<<	113.522.069
	CS	121.532.662	121.532.662	<<	121.532.662	<<	<<	121.532.662
	CP 2018	109.722.095	109.722.095	<<	109.722.095	<<	<<	109.722.095
	CS	109.722.095	109.722.095	<<	109.722.095	<<	<<	109.722.095
	CP 2019	117.358.392	117.358.392	<<	117.358.392	<<	<<	117.358.392
	CS	119.913.392	119.913.392	<<	119.913.392	<<	<<	119.913.392
	RS	27.907.217	27.907.217	<<	27.907.217	<<	<<	27.907.217
	CP 2017	108.975.444	108.975.444	<<	108.975.444	<<	<<	108.975.444
CS	116.139.624	116.139.624	<<	116.139.624	<<	<<	116.139.624	
CP 2018	105.175.470	105.175.470	<<	105.175.470	<<	<<	105.175.470	
CS	105.175.470	105.175.470	<<	105.175.470	<<	<<	105.175.470	
CP 2019	112.684.887	112.684.887	<<	112.684.887	<<	<<	112.684.887	
CS	115.239.887	115.239.887	<<	115.239.887	<<	<<	115.239.887	
Spese in conto capitale	RS	4.869.166	4.869.166	<<	4.869.166	<<	<<	4.869.166
	CP 2017	4.546.625	4.546.625	<<	4.546.625	<<	<<	4.546.625
	CS	5.393.038	5.393.038	<<	5.393.038	<<	<<	5.393.038
	CP 2018	4.546.625	4.546.625	<<	4.546.625	<<	<<	4.546.625
	CS	4.546.625	4.546.625	<<	4.546.625	<<	<<	4.546.625
CP 2019	4.673.505	4.673.505	<<	4.673.505	<<	<<	4.673.505	
CS	4.673.505	4.673.505	<<	4.673.505	<<	<<	4.673.505	
Interventi per la sicurezza stradale	RS	62.529.511	62.529.511	<<	62.529.511	<<	<<	62.529.511
	CP 2017	34.814.161	34.814.161	<<	34.814.161	<<	<<	34.814.161
	CS	69.740.282	69.740.282	<<	69.740.282	<<	<<	69.740.282
	CP 2018	34.741.980	34.741.980	<<	34.741.980	<<	<<	34.741.980
	CS	56.850.614	56.850.614	<<	56.850.614	<<	<<	56.850.614
CP 2019	15.425.309	15.425.309	<<	15.425.309	<<	<<	15.425.309	
CS	15.248.167	15.248.167	<<	15.248.167	<<	<<	15.248.167	



MINISTERO DELLE INFRASTRUTTURE E DEI TRASPORTI
BILANCIO PER AZIONI

(in Euro)

100/701/17


Missione Programma Azione Titolo	Disegno di Legge di Bilancio Sezione II più precedenti note di variazioni	Effetti finanziari Disegno di Legge di Bilancio Sezione I più precedenti note di variazioni	Disegno di Legge di Bilancio Integrato (Sez. I + Sez. II) più precedenti note di variazioni	Sezione II Variazioni che si propongono	Sezione II Previsioni risultanti dopo la presente nota	Sezione I Variazioni che si propongono	Sezione I Previsioni risultanti dopo la presente nota	Bilancio Integrato (Sez. I + Sez. II) Previsioni risultanti dopo la presente nota							
									RS	CP 2017	CP 2018	CP 2019	RS	CP 2017	CP 2018
Spese correnti	RS	8.919.178	8.919.178	<<	8.919.178	<<	<<	8.919.178							
	CP 2017	7.651.839	7.651.839	<<	7.651.839	<<	<<	7.651.839							
	CS	11.693.402	11.693.402	<<	11.693.402	<<	<<	11.693.402							
	CP 2018	7.579.658	7.579.658	<<	7.579.658	<<	<<	7.579.658							
	CS	9.714.979	9.714.979	<<	9.714.979	<<	<<	9.714.979							
	CP 2019	8.196.193	8.196.193	<<	8.196.193	<<	<<	8.196.193							
Spese in conto capitale	RS	53.610.333	53.610.333	<<	53.610.333	<<	<<	53.610.333							
	CP 2017	27.162.322	27.162.322	<<	27.162.322	<<	<<	27.162.322							
	CS	58.046.880	58.046.880	<<	58.046.880	<<	<<	58.046.880							
	CP 2018	27.162.322	27.162.322	<<	27.162.322	<<	<<	27.162.322							
	CS	47.135.635	47.135.635	<<	47.135.635	<<	<<	47.135.635							
	CP 2019	7.229.116	7.229.116	<<	7.229.116	<<	<<	7.229.116							
2.2 Sviluppo e sicurezza del trasporto aereo (13.4)	RS	71.722.525	71.722.525	<<	71.722.525	<<	<<	71.722.525							
	CP 2017	72.426.597	72.426.597	<<	72.426.597	<<	<<	72.426.597							
	CS	65.419.673	65.419.673	<<	65.419.673	<<	<<	65.419.673							
	CP 2018	85.001.465	85.001.465	<<	85.001.465	<<	<<	85.001.465							
	CS	74.987.214	74.987.214	<<	74.987.214	<<	<<	74.987.214							
	CP 2019	85.307.260	85.307.260	<<	85.307.260	<<	<<	85.307.260							
Spese di personale per il programma	RS	14.080	14.080	<<	14.080	<<	<<	14.080							
	CP 2017	3.058.832	3.058.832	<<	3.058.832	<<	<<	3.058.832							
	CS	3.058.832	3.058.832	<<	3.058.832	<<	<<	3.058.832							
	CP 2018	2.996.317	2.996.317	<<	2.996.317	<<	<<	2.996.317							
	CS	2.996.317	2.996.317	<<	2.996.317	<<	<<	2.996.317							
	CP 2019	2.983.755	2.983.755	<<	2.983.755	<<	<<	2.983.755							
CS	2.983.755	2.983.755	<<	2.983.755	<<	<<	2.983.755								



MINISTERO DELLE INFRASTRUTTURE E DEI TRASPORTI
BILANCIO PER AZIONI

(in Euro)

Missione Programma Azione Titolo	Disegno di Legge di Bilancio Sezione II più precedenti note di variazioni	Effetti finanziari Disegno di Legge di Bilancio Sezione I più precedenti note di variazioni	Disegno di Legge di Bilancio Integrato (Sez. I + Sez. II) più precedenti note di variazioni	Sezione II Variazioni che si propongono	Sezione II Previsioni risultanti dopo la presente nota	Sezione I Variazioni che si propongono	Sezione I Previsioni risultanti dopo la presente nota	Bilancio Integrato (Sez. I + Sez. II) Previsioni risultanti dopo la presente nota	100/701/18
Spese correnti	RS	14.080	14.080	<<	14.080	<<	<<	14.080	
	CP 2017	3.058.832	3.058.832	<<	3.058.832	<<	<<	3.058.832	
	CS	3.058.832	3.058.832	<<	3.058.832	<<	<<	3.058.832	
	CP 2018	2.996.317	2.996.317	<<	2.996.317	<<	<<	2.996.317	
	CS	2.996.317	2.996.317	<<	2.996.317	<<	<<	2.996.317	
	CP 2019	2.983.755	2.983.755	<<	2.983.755	<<	<<	2.983.755	
CS	2.983.755	2.983.755	<<	2.983.755	<<	<<	2.983.755		
Sicurezza e vigilanza nel trasporto aereo	RS	71.708.445	71.708.445	<<	71.708.445	<<	<<	71.708.445	
	CP 2017	69.367.765	69.367.765	<<	69.367.765	<<	<<	69.367.765	
	CS	62.360.841	62.360.841	<<	62.360.841	<<	<<	62.360.841	
	CP 2018	82.005.148	82.005.148	<<	82.005.148	<<	<<	82.005.148	
	CS	71.990.897	71.990.897	<<	71.990.897	<<	<<	71.990.897	
	CP 2019	82.323.505	82.323.505	<<	82.323.505	<<	<<	82.323.505	
CS	72.309.254	72.309.254	<<	72.309.254	<<	<<	72.309.254		
Spese correnti	RS	70.122.730	70.122.730	<<	70.122.730	<<	<<	70.122.730	
	CP 2017	62.356.812	62.356.812	<<	62.356.812	<<	<<	62.356.812	
	CS	62.342.561	62.342.561	<<	62.342.561	<<	<<	62.342.561	
	CP 2018	71.994.195	71.994.195	<<	71.994.195	<<	<<	71.994.195	
	CS	71.979.944	71.979.944	<<	71.979.944	<<	<<	71.979.944	
	CP 2019	72.312.552	72.312.552	<<	72.312.552	<<	<<	72.312.552	
CS	72.298.301	72.298.301	<<	72.298.301	<<	<<	72.298.301		
Spese in conto capitale	RS	1.585.715	1.585.715	<<	1.585.715	<<	<<	1.585.715	
	CP 2017	7.010.953	7.010.953	<<	7.010.953	<<	<<	7.010.953	
	CS	18.280	18.280	<<	18.280	<<	<<	18.280	
	CP 2018	10.010.953	10.010.953	<<	10.010.953	<<	<<	10.010.953	
	CS	10.953	10.953	<<	10.953	<<	<<	10.953	
	CP 2019	10.010.953	10.010.953	<<	10.010.953	<<	<<	10.010.953	
CS	10.953	10.953	<<	10.953	<<	<<	10.953		



MINISTERO DELLE INFRASTRUTTURE E DEI TRASPORTI
BILANCIO PER AZIONI

(in Euro)

Missione Programma Azione Titolo	Disegno di Legge di Bilancio Sezione II più precedenti note di variazioni	Effetti finanziari Disegno di Legge di Bilancio Sezione I più precedenti note di variazioni	Disegno di Legge di Bilancio Integrato (Sez. I + Sez. II) più precedenti note di variazioni	Sezione II Variazioni che si propongono	Sezione II Previsioni risultanti dopo la presente nota	Sezione I Variazioni che si propongono	Sezione I Previsioni risultanti dopo la presente nota	Bilancio Integrato (Sez. I + Sez. II) Previsioni risultanti dopo la presente nota	100/701/19
2.3 Autotrasporto ed intermodalità* (13.2)	RS	177.768.047	177.768.047	<<	177.768.047	<<	<<	177.768.047	
	CP 2017	280.277.726	<<	280.277.726	<<	<<	<<	280.277.726	
	CS	423.067.237	<<	423.067.237	<<	<<	<<	423.067.237	
	CP 2018	371.732.355	<<	371.732.355	<<	<<	<<	371.732.355	
	CS	385.144.684	<<	385.144.684	<<	<<	<<	385.144.684	
	CP 2019	270.795.412	<<	270.795.412	<<	<<	<<	270.795.412	
	CS	270.795.412	<<	270.795.412	<<	<<	<<	270.795.412	
Spese di personale per il programma	RS	16.445	16.445	<<	16.445	<<	<<	16.445	
	CP 2017	4.533.104	<<	4.533.104	<<	<<	<<	4.533.104	
	CS	4.533.104	<<	4.533.104	<<	<<	<<	4.533.104	
	CP 2018	4.450.022	<<	4.450.022	<<	<<	<<	4.450.022	
	CS	4.450.022	<<	4.450.022	<<	<<	<<	4.450.022	
	CP 2019	4.247.812	<<	4.247.812	<<	<<	<<	4.247.812	
	CS	4.247.812	<<	4.247.812	<<	<<	<<	4.247.812	
Spese correnti	RS	16.445	16.445	<<	16.445	<<	<<	16.445	
	CP 2017	4.533.104	<<	4.533.104	<<	<<	<<	4.533.104	
	CS	4.533.104	<<	4.533.104	<<	<<	<<	4.533.104	
	CP 2018	4.450.022	<<	4.450.022	<<	<<	<<	4.450.022	
	CS	4.450.022	<<	4.450.022	<<	<<	<<	4.450.022	
	CP 2019	4.247.812	<<	4.247.812	<<	<<	<<	4.247.812	
	CS	4.247.812	<<	4.247.812	<<	<<	<<	4.247.812	
Sistemi e servizi di trasporto intermodale	RS	151.707.795	151.707.795	<<	151.707.795	<<	<<	151.707.795	
	CP 2017	111.506.287	<<	111.506.287	<<	<<	<<	111.506.287	
	CS	254.295.798	<<	254.295.798	<<	<<	<<	254.295.798	
	CP 2018	69.120.519	<<	69.120.519	<<	<<	<<	69.120.519	
	CS	82.532.848	<<	82.532.848	<<	<<	<<	82.532.848	
	CP 2019	221.097	<<	221.097	<<	<<	<<	221.097	
	CS	221.097	<<	221.097	<<	<<	<<	221.097	




MINISTERO DELLE INFRASTRUTTURE E DEI TRASPORTI
BILANCIO PER AZIONI

(in Euro)

100/701/20

Missione Programma Azione Titolo	Disegno di Legge di Bilancio Sezione II più precedenti note di variazioni	Effetti finanziari Disegno di Legge di Bilancio Sezione I più precedenti note di variazioni	Disegno di Legge di Bilancio Integrato (Sez. I + Sez. II) più precedenti note di variazioni	Sezione II Variazioni che si propongono	Sezione II Previsioni risultanti dopo la presente nota	Sezione I Variazioni che si propongono	Sezione I Previsioni risultanti dopo la presente nota	Bilancio Integrato (Sez. I + Sez. II) Previsioni risultanti dopo la presente nota
Spese correnti	RS	65.422.466	65.422.466	<<	65.422.466	<<	<<	65.422.466
	CP 2017	64.504.401	<<	64.504.401	<<	<<	<<	64.504.401
	CS	129.904.401	<<	129.904.401	<<	<<	<<	129.904.401
	CP 2018	69.118.633	<<	69.118.633	<<	<<	<<	69.118.633
	CS	69.118.633	<<	69.118.633	<<	<<	<<	69.118.633
	CP 2019	219.211	<<	219.211	<<	<<	<<	219.211
Spese in conto capitale	RS	86.285.329	86.285.329	<<	86.285.329	<<	<<	86.285.329
	CP 2017	47.001.886	<<	47.001.886	<<	<<	<<	47.001.886
	CS	124.391.397	<<	124.391.397	<<	<<	<<	124.391.397
	CP 2018	1.886	<<	1.886	<<	<<	<<	1.886
	CS	13.414.215	<<	13.414.215	<<	<<	<<	13.414.215
	CP 2019	1.886	<<	1.886	<<	<<	<<	1.886
Interventi in materia di autotrasporto	RS	26.043.807	26.043.807	<<	26.043.807	<<	<<	26.043.807
	CP 2017	164.238.335	<<	164.238.335	<<	<<	<<	164.238.335
	CS	164.238.335	<<	164.238.335	<<	<<	<<	164.238.335
	CP 2018	298.161.814	<<	298.161.814	<<	<<	<<	298.161.814
	CS	298.161.814	<<	298.161.814	<<	<<	<<	298.161.814
	CP 2019	266.326.503	<<	266.326.503	<<	<<	<<	266.326.503
Spese correnti	RS	3.023.320	3.023.320	<<	3.023.320	<<	<<	3.023.320
	CP 2017	164.181.698	<<	164.181.698	<<	<<	<<	164.181.698
	CS	164.181.698	<<	164.181.698	<<	<<	<<	164.181.698
	CP 2018	298.105.177	<<	298.105.177	<<	<<	<<	298.105.177
	CS	298.105.177	<<	298.105.177	<<	<<	<<	298.105.177
	CP 2019	255.869.866	<<	255.869.866	<<	<<	<<	255.869.866
CS	255.869.866	<<	255.869.866	<<	<<	<<	255.869.866	



MINISTERO DELLE INFRASTRUTTURE E DEI TRASPORTI
BILANCIO PER AZIONI

(in Euro)

100/701/21

Missione Programma Azione Titolo	Disegno di Legge di Bilancio Sezione II più precedenti note di variazioni	Effetti finanziari Disegno di Legge di Bilancio Sezione I più precedenti note di variazioni	Disegno di Legge di Bilancio Integrato (Sez. I + Sez. II) più precedenti note di variazioni	Sezione II Variazioni che si propongono	Sezione II Previsioni risultanti dopo la presente nota	Sezione I Variazioni che si propongono	Sezione I Previsioni risultanti dopo la presente nota	Bilancio Integrato (Sez. I + Sez. II) Previsioni risultanti dopo la presente nota
Spese in conto capitale	RS	23.020.487	23.020.487	<<	23.020.487	<<	<<	23.020.487
	CP 2017	56.637	56.637	<<	56.637	<<	<<	56.637
	CS	56.637	56.637	<<	56.637	<<	<<	56.637
	CP 2018	56.637	56.637	<<	56.637	<<	<<	56.637
	CS	56.637	56.637	<<	56.637	<<	<<	56.637
	CP 2019	10.456.637	10.456.637	10.456.637	<<	10.456.637	<<	10.456.637
CS	10.456.637	10.456.637	10.456.637	<<	10.456.637	<<	10.456.637	
2.4 Sistemi ferroviari, sviluppo e sicurezza del trasporto ferroviario (13.5)	RS	1.215.577.535	1.215.577.535	<<	1.215.577.535	<<	<<	1.215.577.535
	CP 2017	545.577.657	545.577.657	<<	545.577.657	<<	<<	545.577.657
	CS	916.676.709	916.676.709	<<	916.676.709	<<	<<	916.676.709
	CP 2018	599.603.878	599.603.878	<<	599.603.878	<<	<<	599.603.878
	CS	578.949.878	578.949.878	<<	578.949.878	<<	<<	578.949.878
	CP 2019	527.469.290	527.469.290	527.469.290	<<	527.469.290	<<	527.469.290
CS	269.373.290	269.373.290	269.373.290	<<	269.373.290	<<	269.373.290	
Spese di personale per il programma	RS	18.673	18.673	<<	18.673	<<	<<	18.673
	CP 2017	3.316.595	3.316.595	<<	3.316.595	<<	<<	3.316.595
	CS	3.316.595	3.316.595	<<	3.316.595	<<	<<	3.316.595
	CP 2018	3.199.488	3.199.488	<<	3.199.488	<<	<<	3.199.488
	CS	3.199.488	3.199.488	<<	3.199.488	<<	<<	3.199.488
	CP 2019	3.196.764	3.196.764	3.196.764	<<	3.196.764	<<	3.196.764
CS	3.196.764	3.196.764	3.196.764	<<	3.196.764	<<	3.196.764	
Spese correnti	RS	18.673	18.673	<<	18.673	<<	<<	18.673
	CP 2017	3.316.595	3.316.595	<<	3.316.595	<<	<<	3.316.595
	CS	3.316.595	3.316.595	<<	3.316.595	<<	<<	3.316.595
	CP 2018	3.199.488	3.199.488	<<	3.199.488	<<	<<	3.199.488
	CS	3.199.488	3.199.488	<<	3.199.488	<<	<<	3.199.488
	CP 2019	3.196.764	3.196.764	3.196.764	<<	3.196.764	<<	3.196.764
CS	3.196.764	3.196.764	3.196.764	<<	3.196.764	<<	3.196.764	



MINISTERO DELLE INFRASTRUTTURE E DEI TRASPORTI
BILANCIO PER AZIONI

(in Euro)

100/701/22

Missione Programma Azione Titolo	Disegno di Legge di Bilancio Sezione II più precedenti note di variazioni	Effetti finanziari Disegno di Legge di Bilancio Sezione I più precedenti note di variazioni	Disegno di Legge di Bilancio Integrato (Sez. I + Sez. II) più precedenti note di variazioni	Sezione II Variazioni che si propongono	Sezione II Previsioni risultanti dopo la presente nota	Sezione I Variazioni che si propongono	Sezione I Previsioni risultanti dopo la presente nota	Bilancio Integrato (Sez. I + Sez. II) Previsioni risultanti dopo la presente nota
Interventi sulle infrastrutture ferroviarie	RS	1.215.262.587	1.215.262.587	<<	1.215.262.587	<<	<<	1.215.262.587
	CP 2017	534.694.971	534.694.971	<<	534.694.971	<<	<<	534.694.971
	CS	905.794.023	905.794.023	<<	905.794.023	<<	<<	905.794.023
	CP 2018	588.894.420	588.894.420	<<	588.894.420	<<	<<	588.894.420
	CS	568.240.420	568.240.420	<<	568.240.420	<<	<<	568.240.420
	CP 2019	516.794.971	516.794.971	<<	516.794.971	<<	<<	516.794.971
	CS	258.698.971	258.698.971	<<	258.698.971	<<	<<	258.698.971
	RS	127.819	127.819	<<	127.819	<<	<<	127.819
	CP 2017	100.250.590	100.250.590	<<	100.250.590	<<	<<	100.250.590
Spese correnti	CP 2018	100.250.590	100.250.590	<<	100.250.590	<<	<<	100.250.590
	CP 2019	100.250.039	100.250.039	<<	100.250.039	<<	<<	100.250.039
	CS	100.250.039	100.250.039	<<	100.250.039	<<	<<	100.250.039
	CP 2017	100.250.590	100.250.590	<<	100.250.590	<<	<<	100.250.590
	CP 2018	100.250.590	100.250.590	<<	100.250.590	<<	<<	100.250.590
	CP 2019	100.250.590	100.250.590	<<	100.250.590	<<	<<	100.250.590
	CS	100.250.590	100.250.590	<<	100.250.590	<<	<<	100.250.590
	RS	1.215.134.768	1.215.134.768	<<	1.215.134.768	<<	<<	1.215.134.768
	CP 2017	434.444.381	434.444.381	<<	434.444.381	<<	<<	434.444.381
Spese in conto capitale	CS	805.543.433	805.543.433	<<	805.543.433	<<	<<	805.543.433
	CP 2018	488.644.381	488.644.381	<<	488.644.381	<<	<<	488.644.381
	CS	467.990.381	467.990.381	<<	467.990.381	<<	<<	467.990.381
	CP 2019	416.544.381	416.544.381	<<	416.544.381	<<	<<	416.544.381
	CS	158.448.381	158.448.381	<<	158.448.381	<<	<<	158.448.381
	RS	296.275	296.275	<<	296.275	<<	<<	296.275
	CP 2017	7.566.091	7.566.091	<<	7.566.091	<<	<<	7.566.091
	CS	7.566.091	7.566.091	<<	7.566.091	<<	<<	7.566.091
	CP 2018	7.509.970	7.509.970	<<	7.509.970	<<	<<	7.509.970
Interventi per la sicurezza e la vigilanza ferroviaria	CS	7.509.970	7.509.970	<<	7.509.970	<<	<<	7.509.970
	CP 2019	7.477.555	7.477.555	<<	7.477.555	<<	<<	7.477.555
	CS	7.477.555	7.477.555	<<	7.477.555	<<	<<	7.477.555




MINISTERO DELLE INFRASTRUTTURE E DEI TRASPORTI
BILANCIO PER AZIONI

(in Euro)


100/701/23

Missione Programma Azione Titolo	Disegno di Legge di Bilancio Sezione II più precedenti note di variazioni	Effetti finanziari Disegno di Legge di Bilancio Sezione I più precedenti note di variazioni	Disegno di Legge di Bilancio Integrato (Sez. I + Sez. II) più precedenti note di variazioni	Sezione II Variazioni che si propongono	Sezione II Previsioni risultanti dopo la presente nota	Sezione I Variazioni che si propongono	Sezione I Previsioni risultanti dopo la presente nota	Bilancio Integrato (Sez. I + Sez. II) Previsioni risultanti dopo la presente nota			
									RS	CP 2017	CP 2018
Spese correnti	RS	292.113	292.113	<<	292.113	<<	<<	292.113			
	CP 2017	7.561.712	7.561.712	<<	7.561.712	<<	<<	7.561.712			
	CS	7.561.712	7.561.712	<<	7.561.712	<<	<<	7.561.712			
	CP 2018	7.505.591	7.505.591	<<	7.505.591	<<	<<	7.505.591			
	CS	7.505.591	7.505.591	<<	7.505.591	<<	<<	7.505.591			
	CP 2019	7.473.176	7.473.176	<<	7.473.176	<<	<<	7.473.176			
CS	7.473.176	7.473.176	<<	7.473.176	<<	<<	7.473.176				
Spese in conto capitale	RS	4.162	4.162	<<	4.162	<<	<<	4.162			
	CP 2017	4.379	4.379	<<	4.379	<<	<<	4.379			
	CS	4.379	4.379	<<	4.379	<<	<<	4.379			
	CP 2018	4.379	4.379	<<	4.379	<<	<<	4.379			
	CS	4.379	4.379	<<	4.379	<<	<<	4.379			
	CP 2019	4.379	4.379	<<	4.379	<<	<<	4.379			
CS	4.379	4.379	<<	4.379	<<	<<	4.379				
2.5 Sviluppo e sicurezza della navigazione e del trasporto marittimo e per vie d'acqua interne (13.9)	RS	404.865.860	404.865.860	<<	404.865.860	<<	<<	404.865.860			
	CP 2017	686.517.253	686.517.253	<<	686.517.253	<<	<<	686.517.253			
	CS	826.304.916	826.304.916	<<	826.304.916	<<	<<	826.304.916			
	CP 2018	653.199.820	653.199.820	<<	653.199.820	<<	<<	653.199.820			
	CS	682.256.327	682.256.327	<<	682.256.327	<<	<<	682.256.327			
	CP 2019	638.755.871	638.755.871	<<	638.755.871	<<	<<	638.755.871			
CS	667.695.861	667.695.861	<<	667.695.861	<<	<<	667.695.861				
Spese di personale per il programma	RS	27.977	27.977	<<	27.977	<<	<<	27.977			
	CP 2017	6.928.005	6.928.005	<<	6.928.005	<<	<<	6.928.005			
	CS	6.928.005	6.928.005	<<	6.928.005	<<	<<	6.928.005			
	CP 2018	6.855.757	6.855.757	<<	6.855.757	<<	<<	6.855.757			
	CS	6.855.757	6.855.757	<<	6.855.757	<<	<<	6.855.757			
	CP 2019	6.741.130	6.741.130	<<	6.741.130	<<	<<	6.741.130			
CS	6.741.130	6.741.130	<<	6.741.130	<<	<<	6.741.130				



MINISTERO DELLE INFRASTRUTTURE E DEI TRASPORTI
BILANCIO PER AZIONI
(in Euro)

Missione Programma Azione Titolo	Disegno di Legge di Bilancio Sezione II più precedenti note di variazioni	Effetti finanziari Disegno di Legge di Bilancio Sezione I più precedenti note di variazioni	Disegno di Legge di Bilancio Integrato (Sez. I + Sez. II) più precedenti note di variazioni	Sezione II Variazioni che si propongono	Sezione II Previsioni risultanti dopo la presente nota	Sezione I Variazioni che si propongono	Sezione I Previsioni risultanti dopo la presente nota	Bilancio Integrato (Sez. I + Sez. II) Previsioni risultanti dopo la presente nota	100/701/24
Spese correnti	RS	27.977	27.977	<<	27.977	<<	<<	27.977	
	CP 2017	6.928.005	<<	6.928.005	<<	<<	<<	6.928.005	
	CS	6.928.005	<<	6.928.005	<<	<<	<<	6.928.005	
	CP 2018	6.855.757	<<	6.855.757	<<	<<	<<	6.855.757	
	CS	6.855.757	<<	6.855.757	<<	<<	<<	6.855.757	
	CP 2019	6.741.130	<<	6.741.130	<<	6.741.130	<<	6.741.130	
CS	6.741.130	<<	6.741.130	<<	6.741.130	<<	6.741.130		
Sviluppo e sicurezza della navigazione e dei trasporti marittimo	RS	1.883.933	1.883.933	<<	1.883.933	<<	<<	1.883.933	
	CP 2017	189.279.867	<<	189.279.867	<<	<<	<<	189.279.867	
	CS	189.639.687	<<	189.639.687	<<	<<	<<	189.639.687	
	CP 2018	180.277.609	<<	180.277.609	<<	<<	<<	180.277.609	
	CS	180.304.609	<<	180.304.609	<<	<<	<<	180.304.609	
	CP 2019	178.880.063	<<	178.880.063	<<	178.880.063	<<	178.880.063	
CS	178.880.053	<<	178.880.053	<<	178.880.053	<<	178.880.053		
Spese correnti	RS	98.923	98.923	<<	98.923	<<	<<	98.923	
	CP 2017	178.856.216	<<	178.856.216	<<	<<	<<	178.856.216	
	CS	178.864.739	<<	178.864.739	<<	<<	<<	178.864.739	
	CP 2018	178.853.958	<<	178.853.958	<<	<<	<<	178.853.958	
	CS	178.853.958	<<	178.853.958	<<	<<	<<	178.853.958	
	CP 2019	178.856.412	<<	178.856.412	<<	178.856.412	<<	178.856.412	
CS	178.856.402	<<	178.856.402	<<	178.856.402	<<	178.856.402		
Spese in conto capitale	RS	1.785.010	1.785.010	<<	1.785.010	<<	<<	1.785.010	
	CP 2017	10.423.651	<<	10.423.651	<<	<<	<<	10.423.651	
	CS	10.774.948	<<	10.774.948	<<	<<	<<	10.774.948	
	CP 2018	1.423.651	<<	1.423.651	<<	<<	<<	1.423.651	
	CS	1.450.651	<<	1.450.651	<<	<<	<<	1.450.651	
	CP 2019	23.651	<<	23.651	<<	23.651	<<	23.651	
CS	23.651	<<	23.651	<<	23.651	<<	23.651		



MINISTERO DELLE INFRASTRUTTURE E DEI TRASPORTI
BILANCIO PER AZIONI

(in Euro)

100/701/25

Missione Programma Azione Titolo	Disegno di Legge di Bilancio Sezione II più precedenti note di variazioni	Effetti finanziari Disegno di Legge di Bilancio Sezione I più precedenti note di variazioni	Disegno di Legge di Bilancio Integrato (Sez. I + Sez. II) più precedenti note di variazioni	Sezione II Variazioni che si propongono	Sezione II Previsioni risultanti dopo la presente nota	Sezione I Variazioni che si propongono	Sezione I Previsioni risultanti dopo la presente nota	Bilancio Integrato (Sez. I + Sez. II) Previsioni risultanti dopo la presente nota			
									RS	CP 2017	CP 2018
Sviluppo e sicurezza della navigazione e del trasporto per le vie d'acqua interne	RS	41.587.079	41.587.079	<<	41.587.079	<<	<<	41.587.079			
	CP 2017	60.690.755	60.690.755	<<	60.690.755	<<	<<	60.690.755			
	CS	69.779.606	69.779.606	<<	69.779.606	<<	<<	69.779.606			
	CP 2018	60.324.764	60.324.764	<<	60.324.764	<<	<<	60.324.764			
	CS	65.754.271	65.754.271	<<	65.754.271	<<	<<	65.754.271			
	CP 2019	40.795.830	40.795.830	<<	40.795.830	<<	<<	40.795.830			
Spese correnti	RS	77.364	77.364	<<	77.364	<<	<<	77.364			
	CP 2017	23.265.315	23.265.315	<<	23.265.315	<<	<<	23.265.315			
	CS	23.282.806	23.282.806	<<	23.282.806	<<	<<	23.282.806			
	CP 2018	22.899.324	22.899.324	<<	22.899.324	<<	<<	22.899.324			
	CS	22.899.324	22.899.324	<<	22.899.324	<<	<<	22.899.324			
	CP 2019	23.270.390	23.270.390	<<	23.270.390	<<	<<	23.270.390			
Spese in conto capitale	RS	41.509.715	41.509.715	<<	41.509.715	<<	<<	41.509.715			
	CP 2017	37.425.440	37.425.440	<<	37.425.440	<<	<<	37.425.440			
	CS	46.496.800	46.496.800	<<	46.496.800	<<	<<	46.496.800			
	CP 2018	37.425.440	37.425.440	<<	37.425.440	<<	<<	37.425.440			
	CS	42.854.947	42.854.947	<<	42.854.947	<<	<<	42.854.947			
	CP 2019	17.525.440	17.525.440	<<	17.525.440	<<	<<	17.525.440			
Infrastrutture portuali	RS	353.113.271	353.113.271	<<	353.113.271	<<	<<	353.113.271			
	CP 2017	383.825.719	383.825.719	<<	383.825.719	<<	<<	383.825.719			
	CS	509.017.077	509.017.077	<<	509.017.077	<<	<<	509.017.077			
	CP 2018	384.696.587	384.696.587	<<	384.696.587	<<	<<	384.696.587			
	CS	408.296.587	408.296.587	<<	408.296.587	<<	<<	408.296.587			
	CP 2019	400.453.336	400.453.336	<<	400.453.336	<<	<<	400.453.336			
	CS	429.393.336	429.393.336	<<	429.393.336	<<	<<	429.393.336			




MINISTERO DELLE INFRASTRUTTURE E DEI TRASPORTI
BILANCIO PER AZIONI

(in Euro)

100/701/26

Missione Programma Azione Titolo	Disegno di Legge di Bilancio Sezione II più precedenti note di variazioni	Effetti finanziari Disegno di Legge di Bilancio Sezione I più precedenti note di variazioni	Disegno di Legge di Bilancio Integrato (Sez. I + Sez. II) più precedenti note di variazioni	Sezione II Variazioni che si propongono	Sezione II Previsioni risultanti dopo la presente nota	Sezione I Variazioni che si propongono	Sezione I Previsioni risultanti dopo la presente nota	Bilancio Integrato (Sez. I + Sez. II) Previsioni risultanti dopo la presente nota			
									RS	CP 2017	CP 2018
Spese correnti	RS	804.755	804.755	<<	804.755	<<	<<	804.755			
	CP 2017	4.637.966	4.637.966	<<	4.637.966	<<	<<	4.637.966			
	CS	5.217.487	5.217.487	<<	5.217.487	<<	<<	5.217.487			
	CP 2018	4.616.012	4.616.012	<<	4.616.012	<<	<<	4.616.012			
	CS	4.616.012	4.616.012	<<	4.616.012	<<	<<	4.616.012			
	CP 2019	1.637.966	1.637.966	<<	1.637.966	<<	<<	1.637.966			
CS	1.637.966	1.637.966	<<	1.637.966	<<	<<	1.637.966				
Spese in conto capitale	RS	352.308.516	352.308.516	<<	352.308.516	<<	<<	352.308.516			
	CP 2017	379.187.753	379.187.753	<<	379.187.753	<<	<<	379.187.753			
	CS	503.799.590	503.799.590	<<	503.799.590	<<	<<	503.799.590			
	CP 2018	380.080.575	380.080.575	<<	380.080.575	<<	<<	380.080.575			
	CS	403.680.575	403.680.575	<<	403.680.575	<<	<<	403.680.575			
	CP 2019	398.815.370	398.815.370	<<	398.815.370	<<	<<	398.815.370			
CS	427.755.370	427.755.370	<<	427.755.370	<<	<<	427.755.370				
Interventi per l'industria navalmecanica	RS	8.253.447	8.253.447	<<	8.253.447	<<	<<	8.253.447			
	CP 2017	44.229.757	44.229.757	<<	44.229.757	<<	<<	44.229.757			
	CS	49.377.391	49.377.391	<<	49.377.391	<<	<<	49.377.391			
	CP 2018	21.045.103	21.045.103	<<	21.045.103	<<	<<	21.045.103			
	CS	21.045.103	21.045.103	<<	21.045.103	<<	<<	21.045.103			
	CP 2019	11.885.512	11.885.512	<<	11.885.512	<<	<<	11.885.512			
CS	11.885.512	11.885.512	<<	11.885.512	<<	<<	11.885.512				
Spese correnti	RS	771	771	<<	771	<<	<<	771			
	CP 2017	3.734	3.734	<<	3.734	<<	<<	3.734			
	CS	3.734	3.734	<<	3.734	<<	<<	3.734			
	CP 2018	3.675	3.675	<<	3.675	<<	<<	3.675			
	CS	3.675	3.675	<<	3.675	<<	<<	3.675			
	CP 2019	3.734	3.734	<<	3.734	<<	<<	3.734			
CS	3.734	3.734	<<	3.734	<<	<<	3.734				



MINISTERO DELLE INFRASTRUTTURE E DEI TRASPORTI
BILANCIO PER AZIONI

(in Euro)

100/701/28

Missione Programma Azione Titolo	Disegno di Legge di Bilancio Sezione II più precedenti note di variazioni	Effetti finanziari Disegno di Legge di Bilancio Sezione I più precedenti note di variazioni	Disegno di Legge di Bilancio Integrato (Sez. I + Sez. II) più precedenti note di variazioni	Sezione II Variazioni che si propongono	Sezione II Previsioni risultanti dopo la presente nota	Sezione I Variazioni che si propongono	Sezione I Previsioni risultanti dopo la presente nota	Bilancio Integrato (Sez. I + Sez. II) Previsioni risultanti dopo la presente nota	
									RS
2.6 Sviluppo e sicurezza della mobilità' locale (13.6)	RS	701.456.260	701.456.260	<<	701.456.260	13.000.000	15.000.000	701.456.260	
	CP 2017	5.620.783.699	2.000.000	<<	5.620.783.699	13.000.000	15.000.000	5.635.783.699	
	CS	5.582.788.097	2.000.000	<<	5.582.788.097	13.000.000	15.000.000	5.597.788.097	
	CP 2018	5.690.514.115	50.000.000	<<	5.690.514.115	30.000.000	80.000.000	5.770.514.115	
	CS	5.645.917.305	50.000.000	<<	5.645.917.305	30.000.000	80.000.000	5.725.917.305	
	CP 2019	5.673.986.717	250.000.000	<<	5.673.986.717	40.000.000	290.000.000	5.963.986.717	
	CS	5.671.109.147	250.000.000	<<	5.671.109.147	40.000.000	290.000.000	5.961.109.147	
Spese di personale per il programma	RS	14.873	14.873	<<	14.873	<<	<<	14.873	
	CP 2017	3.408.338	<<	<<	3.408.338	<<	<<	3.408.338	
	CS	3.408.338	<<	<<	3.408.338	<<	<<	3.408.338	
	CP 2018	3.382.814	<<	<<	3.382.814	<<	<<	3.382.814	
	CS	3.382.814	<<	<<	3.382.814	<<	<<	3.382.814	
	CP 2019	3.351.146	<<	<<	3.351.146	<<	<<	3.351.146	
	CS	3.351.146	<<	<<	3.351.146	<<	<<	3.351.146	
Spese correnti	RS	14.873	14.873	<<	14.873	<<	<<	14.873	
	CP 2017	3.408.338	<<	<<	3.408.338	<<	<<	3.408.338	
	CS	3.408.338	<<	<<	3.408.338	<<	<<	3.408.338	
	CP 2018	3.382.814	<<	<<	3.382.814	<<	<<	3.382.814	
	CS	3.382.814	<<	<<	3.382.814	<<	<<	3.382.814	
	CP 2019	3.351.146	<<	<<	3.351.146	<<	<<	3.351.146	
	CS	3.351.146	<<	<<	3.351.146	<<	<<	3.351.146	
Concorso dello Stato al trasporto pubblico locale	RS	550.561.839	550.561.839	<<	550.561.839	<<	<<	550.561.839	
	CP 2017	5.034.738.529	2.000.000	<<	5.034.738.529	<<	2.000.000	5.036.738.529	
	CS	5.034.738.529	2.000.000	<<	5.034.738.529	<<	2.000.000	5.036.738.529	
	CP 2018	5.204.794.000	50.000.000	<<	5.204.794.000	<<	50.000.000	5.254.794.000	
	CS	5.204.794.000	50.000.000	<<	5.204.794.000	<<	50.000.000	5.254.794.000	
	CP 2019	5.412.954.000	250.000.000	<<	5.412.954.000	<<	250.000.000	5.662.954.000	
	CS	5.412.954.000	250.000.000	<<	5.412.954.000	<<	250.000.000	5.662.954.000	




MINISTERO DELLE INFRASTRUTTURE E DEI TRASPORTI
BILANCIO PER AZIONI

(in Euro)

100/701/29

Missione Programma Azione Titolo	Disegno di Legge di Bilancio Sezione II più precedenti note di variazioni	Effetti finanziari Disegno di Legge di Bilancio Sezione I più precedenti note di variazioni	Disegno di Legge di Bilancio Integrato (Sez. I + Sez. II) più precedenti note di variazioni	Sezione II Variazioni che si propongono	Sezione II Previsioni risultanti dopo la presente nota	Sezione I Variazioni che si propongono	Sezione I Previsioni risultanti dopo la presente nota	Bilancio Integrato (Sez. I + Sez. II) Previsioni risultanti dopo la presente nota			
									RS	CP 2017	CP 2018
Spese correnti	RS	322.430.321	322.430.321	<<	322.430.321	<<	<<	322.430.321			
	CP 2017	4.979.906.000	4.979.906.000	<<	4.979.906.000	<<	<<	4.979.906.000			
	CS	4.979.906.000	4.979.906.000	<<	4.979.906.000	<<	<<	4.979.906.000			
	CP 2018	5.152.954.000	<<	5.152.954.000	<<	5.152.954.000	<<	5.152.954.000			
	CS	5.152.954.000	<<	5.152.954.000	<<	5.152.954.000	<<	5.152.954.000			
	CP 2019	5.152.954.000	<<	5.152.954.000	<<	5.152.954.000	<<	5.152.954.000			
Spese in conto capitale	RS	228.131.518	228.131.518	<<	228.131.518	<<	<<	228.131.518			
	CP 2017	54.832.529	2.000.000	<<	54.832.529	<<	2.000.000	56.832.529			
	CS	54.832.529	2.000.000	<<	54.832.529	<<	2.000.000	56.832.529			
	CP 2018	51.840.000	50.000.000	<<	101.840.000	<<	50.000.000	101.840.000			
	CS	51.840.000	50.000.000	<<	101.840.000	<<	50.000.000	101.840.000			
	CP 2019	260.000.000	250.000.000	<<	510.000.000	<<	250.000.000	510.000.000			
Interventi per la realizzazione di itinerari turistici ciclo-pedonali	RS	1.448.000	1.448.000	<<	1.448.000	<<	<<	1.448.000			
	CP 2017	40.000.000	<<	40.000.000	40.000.000	13.000.000	13.000.000	53.000.000			
	CS	2.000.000	<<	2.000.000	2.000.000	13.000.000	13.000.000	15.000.000			
	CP 2018	38.000.000	<<	38.000.000	38.000.000	30.000.000	30.000.000	68.000.000			
	CS	<<	<<	<<	<<	30.000.000	30.000.000	30.000.000			
	CP 2019	<<	<<	<<	<<	40.000.000	40.000.000	40.000.000			
Spese in conto capitale	RS	1.448.000	1.448.000	<<	1.448.000	<<	<<	1.448.000			
	CP 2017	40.000.000	<<	40.000.000	40.000.000	13.000.000	13.000.000	53.000.000			
	CS	2.000.000	<<	2.000.000	2.000.000	13.000.000	13.000.000	15.000.000			
	CP 2018	38.000.000	<<	38.000.000	38.000.000	30.000.000	30.000.000	68.000.000			
	CS	<<	<<	<<	<<	30.000.000	30.000.000	30.000.000			
	CP 2019	<<	<<	<<	<<	40.000.000	40.000.000	40.000.000			




MINISTERO DELLE INFRASTRUTTURE E DEI TRASPORTI
BILANCIO PER AZIONI

(in Euro)

100/701/30

Missione Programma Azione Titolo	Disegno di Legge di Bilancio Sezione II più precedenti note di variazioni	Effetti finanziari Disegno di Legge di Bilancio Sezione I più precedenti note di variazioni	Disegno di Legge di Bilancio Integrato (Sez. I + Sez. II) più precedenti note di variazioni	Sezione II Variazioni che si propongono	Sezione II Previsioni risultanti dopo la presente nota	Sezione I Variazioni che si propongono	Sezione I Previsioni risultanti dopo la presente nota	Bilancio Integrato (Sez. I + Sez. II) Previsioni risultanti dopo la presente nota					
									RS	CP 2017	CS	CP 2018	CS
Interventi a favore delle linee metropolitane	RS	118.976.753	118.976.753	<<	118.976.753	<<	<<	118.976.753					
	CP 2017	435.133.047	435.133.047	<<	435.133.047	<<	<<	435.133.047					
	CS	435.137.445	435.137.445	<<	435.137.445	<<	<<	435.137.445					
	CP 2018	384.626.433	384.626.433	<<	384.626.433	<<	<<	384.626.433					
	CS	378.029.623	378.029.623	<<	378.029.623	<<	<<	378.029.623					
	CP 2019	211.777.257	211.777.257	<<	211.777.257	<<	<<	211.777.257					
Spese correnti	CS	208.899.687	208.899.687	<<	208.899.687	<<	<<	208.899.687					
	RS	3.321	3.321	<<	3.321	<<	<<	3.321					
	CP 2017	181.524	181.524	<<	181.524	<<	<<	181.524					
	CS	181.524	181.524	<<	181.524	<<	<<	181.524					
	CP 2018	181.202	181.202	<<	181.202	<<	<<	181.202					
	CS	181.202	181.202	<<	181.202	<<	<<	181.202					
Spese in conto capitale	CP 2019	181.141	181.141	<<	181.141	<<	<<	181.141					
	CS	181.141	181.141	<<	181.141	<<	<<	181.141					
	RS	118.973.432	118.973.432	<<	118.973.432	<<	<<	118.973.432					
	CP 2017	434.951.523	434.951.523	<<	434.951.523	<<	<<	434.951.523					
	CS	434.955.921	434.955.921	<<	434.955.921	<<	<<	434.955.921					
	CP 2018	384.445.231	384.445.231	<<	384.445.231	<<	<<	384.445.231					
Interventi a favore di ferrovie in concessione ed in gestione governativa	CS	377.848.421	377.848.421	<<	377.848.421	<<	<<	377.848.421					
	CP 2019	211.596.116	211.596.116	<<	211.596.116	<<	<<	211.596.116					
	CS	208.718.546	208.718.546	<<	208.718.546	<<	<<	208.718.546					
	RS	30.454.795	30.454.795	<<	30.454.795	<<	<<	30.454.795					
	CP 2017	107.503.785	107.503.785	<<	107.503.785	<<	<<	107.503.785					
	CS	107.503.785	107.503.785	<<	107.503.785	<<	<<	107.503.785					
	CP 2018	59.710.868	59.710.868	<<	59.710.868	<<	<<	59.710.868					
	CS	59.710.868	59.710.868	<<	59.710.868	<<	<<	59.710.868					
	CP 2019	45.904.314	45.904.314	<<	45.904.314	<<	<<	45.904.314					
	CS	45.904.314	45.904.314	<<	45.904.314	<<	<<	45.904.314					



MINISTERO DELLE INFRASTRUTTURE E DEI TRASPORTI
BILANCIO PER AZIONI

(in Euro)

100/701/31

Missione Programma Azione Titolo	Disegno di Legge di Bilancio Integrato (Sez. I + Sez. II) più precedenti note di variazioni						Effetti finanziari Disegno di Legge di Bilancio Integrato (Sez. I + Sez. II) più precedenti note di variazioni		Disegno di Legge di Bilancio Integrato (Sez. I + Sez. II) più precedenti note di variazioni		Sezione II Previsioni risultanti dopo la presente nota		Sezione I Previsioni risultanti dopo la presente nota		Bilancio Integrato (Sez. I + Sez. II) Previsioni risultanti dopo la presente nota	
	RS CP 2017	CP 2018	CP 2019	CP 2017	CP 2018	CP 2019	<<	<<	<<	<<	<<	<<	<<	<<	<<	<<
Spese correnti	6.934	34.827.596	34.827.596	6.934	34.827.596	34.827.596	<<	<<	6.934	34.827.596	34.827.596	<<	<<	6.934	34.827.596	34.827.596
		34.726.976	34.726.976		34.726.976	34.726.976	<<	<<	34.726.976	34.726.976	34.726.976	<<	<<	34.726.976	34.726.976	34.726.976
		34.127.979	34.127.979		34.127.979	34.127.979	<<	<<	34.127.979	34.127.979	34.127.979	<<	<<	34.127.979	34.127.979	34.127.979
		30.447.861	30.447.861		30.447.861	30.447.861	<<	<<	30.447.861	30.447.861	30.447.861	<<	<<	30.447.861	30.447.861	30.447.861
Spese in conto capitale	72.676.189	72.676.189	72.676.189	72.676.189	72.676.189	72.676.189	<<	<<	72.676.189	72.676.189	72.676.189	<<	<<	72.676.189	72.676.189	72.676.189
		24.983.892	24.983.892		24.983.892	24.983.892	<<	<<	24.983.892	24.983.892	24.983.892	<<	<<	24.983.892	24.983.892	24.983.892
		11.776.335	11.776.335		11.776.335	11.776.335	<<	<<	11.776.335	11.776.335	11.776.335	<<	<<	11.776.335	11.776.335	11.776.335
		11.776.335	11.776.335		11.776.335	11.776.335	<<	<<	11.776.335	11.776.335	11.776.335	<<	<<	11.776.335	11.776.335	11.776.335



MINISTERO DELLE INFRASTRUTTURE E DEI TRASPORTI
BILANCIO PER AZIONI


(in Euro)

Missione Programma Azione Titolo	Disegno di Legge di Bilancio Sezione II più precedenti note di variazioni	Effetti finanziari Disegno di Legge di Bilancio Sezione I più precedenti note di variazioni	Disegno di Legge di Bilancio Integrato (Sez. I + Sez. II) più precedenti note di variazioni	Sezione II Variazioni che si propongono	Sezione II Previsioni risultanti dopo la presente nota	Sezione I Variazioni che si propongono	Sezione I Previsioni risultanti dopo la presente nota	Bilancio Integrato (Sez. I + Sez. II) Previsioni risultanti dopo la presente nota	100/701/32
3. Casa e assetto urbanistico (19)	RS	204.857.774	204.857.774	<<	204.857.774	7.000.000	7.000.000	204.857.774	
	CP 2017	248.924.488	<<	248.924.488	<<	7.000.000	7.000.000	255.924.488	
	CS	302.353.437	<<	302.353.437	<<	<<	<<	309.353.437	
	CP 2018	188.505.079	<<	188.505.079	<<	<<	<<	188.505.079	
	CS	199.537.047	<<	199.537.047	<<	<<	<<	199.537.047	
	CP 2019	123.189.755	<<	123.189.755	<<	<<	<<	123.189.755	
	CS	130.884.886	<<	130.884.886	<<	<<	<<	130.884.886	
3.1 Politiche abitative, urbane e territoriali (19.2)	RS	204.857.774	204.857.774	<<	204.857.774	7.000.000	7.000.000	204.857.774	
	CP 2017	248.924.488	<<	248.924.488	<<	7.000.000	7.000.000	255.924.488	
	CS	302.353.437	<<	302.353.437	<<	<<	<<	309.353.437	
	CP 2018	188.505.079	<<	188.505.079	<<	<<	<<	188.505.079	
	CS	199.537.047	<<	199.537.047	<<	<<	<<	199.537.047	
	CP 2019	123.189.755	<<	123.189.755	<<	<<	<<	123.189.755	
	CS	130.884.886	<<	130.884.886	<<	<<	<<	130.884.886	
Spese di personale per il programma	RS	9.470	9.470	<<	9.470	<<	<<	9.470	
	CP 2017	3.071.967	<<	3.071.967	<<	<<	<<	3.071.967	
	CS	3.071.967	<<	3.071.967	<<	<<	<<	3.071.967	
	CP 2018	2.936.765	<<	2.936.765	<<	<<	<<	2.936.765	
	CS	2.936.765	<<	2.936.765	<<	<<	<<	2.936.765	
	CP 2019	2.484.971	<<	2.484.971	<<	<<	<<	2.484.971	
	CS	2.484.971	<<	2.484.971	<<	<<	<<	2.484.971	
Spese correnti	RS	9.470	9.470	<<	9.470	<<	<<	9.470	
	CP 2017	3.071.967	<<	3.071.967	<<	<<	<<	3.071.967	
	CS	3.071.967	<<	3.071.967	<<	<<	<<	3.071.967	
	CP 2018	2.936.765	<<	2.936.765	<<	<<	<<	2.936.765	
	CS	2.936.765	<<	2.936.765	<<	<<	<<	2.936.765	
	CP 2019	2.484.971	<<	2.484.971	<<	<<	<<	2.484.971	
	CS	2.484.971	<<	2.484.971	<<	<<	<<	2.484.971	



MINISTERO DELLE INFRASTRUTTURE E DEI TRASPORTI
BILANCIO PER AZIONI
(in Euro)


Missione Programma Azione Titolo	Disegno di Legge di Bilancio Sezione II più precedenti note di variazioni	Effetti finanziari Disegno di Legge di Bilancio Sezione I più precedenti note di variazioni	Disegno di Legge di Bilancio Integrato (Sez. I + Sez. II) più precedenti note di variazioni	Sezione II Variazioni che si propongono	Sezione II Previsioni risultanti dopo la presente nota	Sezione I Variazioni che si propongono	Sezione I Previsioni risultanti dopo la presente nota	Bilancio Integrato (Sez. I + Sez. II) Previsioni risultanti dopo la presente nota	100/701/33
Edilizia residenziale sociale	RS	124.924.726	124.924.726	<<	124.924.726	<<	<<	124.924.726	
	CP 2017	176.014.746	<<	176.014.746	<<	<<	<<	176.014.746	
	CS	179.437.623	<<	179.437.623	<<	<<	<<	179.437.623	
	CP 2018	130.004.653	<<	130.004.653	<<	<<	<<	130.004.653	
	CS	133.341.490	<<	133.341.490	<<	<<	<<	133.341.490	
	CP 2019	64.407.594	<<	64.407.594	<<	64.407.594	<<	64.407.594	
Spese correnti	CS	64.407.594	<<	64.407.594	<<	<<	<<	64.407.594	
	RS	35.204.382	<<	35.204.382	<<	<<	<<	35.204.382	
	CP 2017	56.257.977	<<	56.257.977	<<	<<	<<	56.257.977	
	CS	56.257.977	<<	56.257.977	<<	<<	<<	56.257.977	
	CP 2018	56.247.884	<<	56.247.884	<<	<<	<<	56.247.884	
	CS	56.247.884	<<	56.247.884	<<	<<	<<	56.247.884	
Spese in conto capitale	CP 2019	56.190.795	<<	56.190.795	<<	<<	<<	56.190.795	
	CS	56.190.795	<<	56.190.795	<<	<<	<<	56.190.795	
	RS	89.720.344	<<	89.720.344	<<	<<	<<	89.720.344	
	CP 2017	119.756.769	<<	119.756.769	<<	<<	<<	119.756.769	
	CS	123.179.646	<<	123.179.646	<<	<<	<<	123.179.646	
	CP 2018	73.756.769	<<	73.756.769	<<	<<	<<	73.756.769	
Interventi e misure per la riduzione del disagio abitativo	CS	77.093.606	<<	77.093.606	<<	<<	<<	77.093.606	
	CP 2019	8.216.799	<<	8.216.799	<<	<<	<<	8.216.799	
	CS	8.216.799	<<	8.216.799	<<	<<	<<	8.216.799	
	RS	79.923.578	<<	79.923.578	<<	<<	<<	79.923.578	
	CP 2017	69.837.775	<<	69.837.775	<<	7.000.000	7.000.000	76.837.775	
	CS	119.843.847	<<	119.843.847	<<	7.000.000	7.000.000	126.843.847	
	CP 2018	55.563.661	<<	55.563.661	<<	<<	<<	55.563.661	
	CS	63.258.792	<<	63.258.792	<<	<<	<<	63.258.792	
	CP 2019	56.297.190	<<	56.297.190	<<	<<	<<	56.297.190	
	CS	63.992.321	<<	63.992.321	<<	<<	<<	63.992.321	



MINISTERO DELLE INFRASTRUTTURE E DEI TRASPORTI
BILANCIO PER AZIONI

(in Euro)

Missione Programma Azione Titolo		Disegno di Legge di Bilancio Sezione II più precedenti note di variazioni	Effetti finanziari Disegno di Legge di Bilancio Sezione I più precedenti note di variazioni	Disegno di Legge di Bilancio Integrato (Sez. I + Sez. II) più precedenti note di variazioni	Sezione II Variazioni che si propongono	Sezione II Previsioni risultanti dopo la presente nota	Sezione I Variazioni che si propongono	Sezione I Previsioni risultanti dopo la presente nota	Bilancio Integrato (Sez. I + Sez. II) Previsioni risultanti dopo la presente nota
Spese correnti	RS	63.141		63.141	<<	63.141			63.141
	CP 2017	36.080.936	<<	36.080.936	<<	36.080.936	<<	<<	36.080.936
	CS	36.080.936	<<	36.080.936	<<	36.080.936	<<	<<	36.080.936
	CP 2018	45.417.407	<<	45.417.407	<<	45.417.407	<<	<<	45.417.407
	CS	45.417.407	<<	45.417.407	<<	45.417.407	<<	<<	45.417.407
	CP 2019	46.150.936	<<	46.150.936	<<	46.150.936	<<	<<	46.150.936
Spese in conto capitale	CS	46.150.936	<<	46.150.936	<<	46.150.936	<<	<<	46.150.936
	RS	79.860.437		79.860.437	<<	79.860.437			79.860.437
	CP 2017	33.756.839	<<	33.756.839	<<	33.756.839	7.000.000	7.000.000	40.756.839
	CS	83.762.911	<<	83.762.911	<<	83.762.911	7.000.000	7.000.000	90.762.911
	CP 2018	10.146.254	<<	10.146.254	<<	10.146.254	<<	<<	10.146.254
	CS	17.841.385	<<	17.841.385	<<	17.841.385	<<	<<	17.841.385
CP 2019	CS	10.146.254	<<	10.146.254	<<	10.146.254	<<	<<	10.146.254
	CS	17.841.385	<<	17.841.385	<<	17.841.385	<<	<<	17.841.385



MINISTERO DELLE INFRASTRUTTURE E DEI TRASPORTI
BILANCIO PER AZIONI

(in Euro)

100/701/35

Missione Programma Azione Titolo	Disegno di Legge di Bilancio Sezione II più precedenti note di variazioni	Effetti finanziari Disegno di Legge di Bilancio Sezione I più precedenti note di variazioni	Disegno di Legge di Bilancio Integrato (Sez. I + Sez. II) più precedenti note di variazioni	Sezione II Variazioni che si propongono	Sezione II Previsioni risultanti dopo la presente nota	Sezione I Variazioni che si propongono	Sezione I Previsioni risultanti dopo la presente nota	Bilancio Integrato (Sez. I + Sez. II) Previsioni risultanti dopo la presente nota
4. Ordine pubblico e sicurezza (7)	RS	38.079.296	38.079.296	<<	38.079.296	<<	<<	38.079.296
	CP 2017	724.048.046	<<	724.048.046	<<	<<	<<	724.048.046
	CS	724.048.046	<<	724.048.046	<<	<<	<<	724.048.046
	CP 2018	710.439.562	<<	710.439.562	<<	<<	<<	710.439.562
	CS	710.439.562	<<	710.439.562	<<	<<	<<	710.439.562
	CP 2019	707.818.361	<<	707.818.361	<<	707.818.361	<<	707.818.361
CS	707.818.361	<<	707.818.361	<<	707.818.361	<<	707.818.361	
4.1 Sicurezza e controllo nei mari, nei porti e sulle coste (7.7)	RS	38.079.296	38.079.296	<<	38.079.296	<<	<<	38.079.296
	CP 2017	724.048.046	<<	724.048.046	<<	<<	<<	724.048.046
	CS	724.048.046	<<	724.048.046	<<	<<	<<	724.048.046
	CP 2018	710.439.562	<<	710.439.562	<<	<<	<<	710.439.562
	CS	710.439.562	<<	710.439.562	<<	<<	<<	710.439.562
	CP 2019	707.818.361	<<	707.818.361	<<	707.818.361	<<	707.818.361
CS	707.818.361	<<	707.818.361	<<	707.818.361	<<	707.818.361	
Spese di personale per il programma (personale militare)	RS	1.898.897	1.898.897	<<	1.898.897	<<	<<	1.898.897
	CP 2017	541.425.597	<<	541.425.597	<<	<<	<<	541.425.597
	CS	541.425.597	<<	541.425.597	<<	<<	<<	541.425.597
	CP 2018	541.452.161	<<	541.452.161	<<	<<	<<	541.452.161
	CS	541.452.161	<<	541.452.161	<<	<<	<<	541.452.161
	CP 2019	541.451.714	<<	541.451.714	<<	541.451.714	<<	541.451.714
CS	541.451.714	<<	541.451.714	<<	541.451.714	<<	541.451.714	
Spese correnti	RS	1.898.897	1.898.897	<<	1.898.897	<<	<<	1.898.897
	CP 2017	541.425.597	<<	541.425.597	<<	<<	<<	541.425.597
	CS	541.425.597	<<	541.425.597	<<	<<	<<	541.425.597
	CP 2018	541.452.161	<<	541.452.161	<<	<<	<<	541.452.161
	CS	541.452.161	<<	541.452.161	<<	<<	<<	541.452.161
	CP 2019	541.451.714	<<	541.451.714	<<	541.451.714	<<	541.451.714
CS	541.451.714	<<	541.451.714	<<	541.451.714	<<	541.451.714	




MINISTERO DELLE INFRASTRUTTURE E DEI TRASPORTI
BILANCIO PER AZIONI

(in Euro)

100/701/36

Missione Programma Azione Titolo	Disegno di Legge di Bilancio Sezione II più precedenti note di variazioni	Effetti finanziari Disegno di Legge di Bilancio Sezione I più precedenti note di variazioni	Disegno di Legge di Bilancio Integrato (Sez. I + Sez. II) più precedenti note di variazioni	Sezione II Variazioni che si propongono	Sezione II Previsioni risultanti dopo la presente nota	Sezione I Variazioni che si propongono	Sezione I Previsioni risultanti dopo la presente nota	Bilancio Integrato (Sez. I + Sez. II) Previsioni risultanti dopo la presente nota
Spese di personale per il programma (personale civile)	RS	62.439	62.439	<<	62.439	<<	<<	62.439
	CP 2017	20.280.558	<<	20.280.558	<<	<<	<<	20.280.558
	CS	20.280.558	<<	20.280.558	<<	<<	<<	20.280.558
	CP 2018	20.043.881	<<	20.043.881	<<	<<	<<	20.043.881
	CS	20.043.881	<<	20.043.881	<<	<<	<<	20.043.881
	CP 2019	19.872.511	<<	19.872.511	<<	19.872.511	<<	19.872.511
CS	19.872.511	<<	19.872.511	<<	19.872.511	<<	19.872.511	
Spese correnti	RS	62.439	62.439	<<	62.439	<<	<<	62.439
	CP 2017	20.280.558	<<	20.280.558	<<	<<	<<	20.280.558
	CS	20.280.558	<<	20.280.558	<<	<<	<<	20.280.558
	CP 2018	20.043.881	<<	20.043.881	<<	<<	<<	20.043.881
	CS	20.043.881	<<	20.043.881	<<	<<	<<	20.043.881
	CP 2019	19.872.511	<<	19.872.511	<<	19.872.511	<<	19.872.511
CS	19.872.511	<<	19.872.511	<<	19.872.511	<<	19.872.511	
Gestione ed assistenza del personale del Corpo delle Capitanerie di porto	RS	152.925	152.925	<<	152.925	<<	<<	152.925
	CP 2017	286.299	<<	286.299	<<	<<	<<	286.299
	CS	286.299	<<	286.299	<<	<<	<<	286.299
	CP 2018	284.497	<<	284.497	<<	<<	<<	284.497
	CS	284.497	<<	284.497	<<	<<	<<	284.497
	CP 2019	286.918	<<	286.918	<<	286.918	<<	286.918
CS	286.918	<<	286.918	<<	286.918	<<	286.918	
Spese correnti	RS	150.297	150.297	<<	150.297	<<	<<	150.297
	CP 2017	282.423	<<	282.423	<<	<<	<<	282.423
	CS	282.423	<<	282.423	<<	<<	<<	282.423
	CP 2018	280.621	<<	280.621	<<	<<	<<	280.621
	CS	280.621	<<	280.621	<<	<<	<<	280.621
	CP 2019	283.042	<<	283.042	<<	283.042	<<	283.042
CS	283.042	<<	283.042	<<	283.042	<<	283.042	



MINISTERO DELLE INFRASTRUTTURE E DEI TRASPORTI
BILANCIO PER AZIONI

(in Euro)


100/701/37

Missione Programma Azione Titolo		Disegno di Legge di Bilancio Sezione II più precedenti note di variazioni	Effetti finanziari Disegno di Legge di Bilancio Sezione I più precedenti note di variazioni	Disegno di Legge di Bilancio Integrato (Sez. I + Sez. II) più precedenti note di variazioni	Sezione II Variazioni che si propongono	Sezione II Previsioni risultanti dopo la presente nota	Sezione I Variazioni che si propongono	Sezione I Previsioni risultanti dopo la presente nota	Bilancio Integrato (Sez. I + Sez. II) Previsioni risultanti dopo la presente nota
Spese in conto capitale	RS	2.628		2.628	<<	2.628			2.628
	CP 2017	3.876	<<	3.876	<<	3.876	<<	<<	3.876
	CS	3.876	<<	3.876	<<	3.876	<<	<<	3.876
	CP 2018	3.876	<<	3.876	<<	3.876	<<	<<	3.876
	CS	3.876	<<	3.876	<<	3.876	<<	<<	3.876
	CP 2019	3.876	<<	3.876	<<	3.876	<<	<<	3.876
	CS	3.876	<<	3.876	<<	3.876	<<	<<	3.876
Trattamenti provvisori di pensione	RS	473.212		473.212	<<	473.212			473.212
	CP 2017	7.580.204	<<	7.580.204	<<	7.580.204	<<	<<	7.580.204
	CS	7.580.204	<<	7.580.204	<<	7.580.204	<<	<<	7.580.204
	CP 2018	7.580.204	<<	7.580.204	<<	7.580.204	<<	<<	7.580.204
	CS	7.580.204	<<	7.580.204	<<	7.580.204	<<	<<	7.580.204
	CP 2019	7.580.204	<<	7.580.204	<<	7.580.204	<<	<<	7.580.204
	CS	7.580.204	<<	7.580.204	<<	7.580.204	<<	<<	7.580.204
Spese correnti	RS	473.212		473.212	<<	473.212			473.212
	CP 2017	7.580.204	<<	7.580.204	<<	7.580.204	<<	<<	7.580.204
	CS	7.580.204	<<	7.580.204	<<	7.580.204	<<	<<	7.580.204
	CP 2018	7.580.204	<<	7.580.204	<<	7.580.204	<<	<<	7.580.204
	CS	7.580.204	<<	7.580.204	<<	7.580.204	<<	<<	7.580.204
	CP 2019	7.580.204	<<	7.580.204	<<	7.580.204	<<	<<	7.580.204
	CS	7.580.204	<<	7.580.204	<<	7.580.204	<<	<<	7.580.204
Controllo e vigilanza a tutela delle coste, del mare e delle sue risorse	RS	6.439.595		6.439.595	<<	6.439.595			6.439.595
	CP 2017	32.245.332	<<	32.245.332	<<	32.245.332	<<	<<	32.245.332
	CS	32.245.332	<<	32.245.332	<<	32.245.332	<<	<<	32.245.332
	CP 2018	36.907.946	<<	36.907.946	<<	36.907.946	<<	<<	36.907.946
	CS	36.907.946	<<	36.907.946	<<	36.907.946	<<	<<	36.907.946
	CP 2019	33.127.790	<<	33.127.790	<<	33.127.790	<<	<<	33.127.790
	CS	33.127.790	<<	33.127.790	<<	33.127.790	<<	<<	33.127.790



MINISTERO DELLE INFRASTRUTTURE E DEI TRASPORTI
BILANCIO PER AZIONI
(in Euro)

Missione Programma Azione Titolo	Disegno di Legge di Bilancio Sezione II più precedenti note di variazioni	Effetti finanziari Disegno di Legge di Bilancio Sezione I più precedenti note di variazioni	Disegno di Legge di Bilancio Integrato (Sez. I + Sez. II) più precedenti note di variazioni	Sezione II Variazioni che si propongono	Sezione II Previsioni risultanti dopo la presente nota	Sezione I Variazioni che si propongono	Sezione I Previsioni risultanti dopo la presente nota	Bilancio Integrato (Sez. I + Sez. II) Previsioni risultanti dopo la presente nota	100/701/38
Spese correnti	RS	5.677.135	5.677.135	<<	5.677.135	<<	<<	5.677.135	
	CP 2017	30.781.426	<<	30.781.426	<<	<<	<<	30.781.426	
	CS	30.781.426	<<	30.781.426	<<	<<	<<	30.781.426	
	CP 2018	35.444.040	<<	35.444.040	<<	<<	<<	35.444.040	
	CS	35.444.040	<<	35.444.040	<<	<<	<<	35.444.040	
	CP 2019	31.663.884	<<	31.663.884	<<	31.663.884	<<	31.663.884	
Spese in conto capitale	RS	762.460	762.460	<<	762.460	<<	<<	762.460	
	CP 2017	1.463.906	<<	1.463.906	<<	<<	<<	1.463.906	
	CS	1.463.906	<<	1.463.906	<<	<<	<<	1.463.906	
	CP 2018	1.463.906	<<	1.463.906	<<	<<	<<	1.463.906	
	CS	1.463.906	<<	1.463.906	<<	<<	<<	1.463.906	
	CP 2019	1.463.906	<<	1.463.906	<<	1.463.906	<<	1.463.906	
Salvaguardia della vita umana in mare	RS	16.051.530	16.051.530	<<	16.051.530	<<	<<	16.051.530	
	CP 2017	44.130.291	<<	44.130.291	<<	<<	<<	44.130.291	
	CS	44.130.291	<<	44.130.291	<<	<<	<<	44.130.291	
	CP 2018	43.654.598	<<	43.654.598	<<	<<	<<	43.654.598	
	CS	43.654.598	<<	43.654.598	<<	<<	<<	43.654.598	
	CP 2019	44.982.949	<<	44.982.949	<<	44.982.949	<<	44.982.949	
Spese correnti	RS	15.508.679	15.508.679	<<	15.508.679	<<	<<	15.508.679	
	CP 2017	43.265.720	<<	43.265.720	<<	<<	<<	43.265.720	
	CS	43.265.720	<<	43.265.720	<<	<<	<<	43.265.720	
	CP 2018	42.790.027	<<	42.790.027	<<	<<	<<	42.790.027	
	CS	42.790.027	<<	42.790.027	<<	<<	<<	42.790.027	
	CP 2019	44.118.378	<<	44.118.378	<<	44.118.378	<<	44.118.378	
	CS	44.118.378	<<	44.118.378	<<	<<	<<	44.118.378	




MINISTERO DELLE INFRASTRUTTURE E DEI TRASPORTI
BILANCIO PER AZIONI

(in Euro)

100/701/39

Missione Programma Azione Titolo	Disegno di Legge di Bilancio Sezione II più precedenti note di variazioni	Effetti finanziari Disegno di Legge di Bilancio Sezione I più precedenti note di variazioni	Disegno di Legge di Bilancio Integrato (Sez. I + Sez. II) più precedenti note di variazioni	Sezione II Variazioni che si propongono	Sezione II Previsioni risultanti dopo la presente nota	Sezione I Variazioni che si propongono	Sezione I Previsioni risultanti dopo la presente nota	Bilancio Integrato (Sez. I + Sez. II) Previsioni risultanti dopo la presente nota							
									RS	CP 2017	CP 2018	CP 2019	RS	CP 2017	CP 2018
Spese in conto capitale	RS	542.851		542.851	<<	<<	<<	542.851							
	CP 2017	864.571	<<	864.571	<<	<<	<<	864.571							
	CS	864.571	<<	864.571	<<	<<	<<	864.571							
	CP 2018	864.571	<<	864.571	<<	<<	<<	864.571							
	CS	864.571	<<	864.571	<<	<<	<<	864.571							
	CP 2019	864.571	<<	864.571	<<	<<	<<	864.571							
Sicurezza e controllo della navigazione	RS	934.147		934.147	<<	<<	<<	934.147							
	CP 2017	27.628.247	<<	27.628.247	<<	<<	<<	27.628.247							
	CS	27.628.247	<<	27.628.247	<<	<<	<<	27.628.247							
	CP 2018	27.628.247	<<	27.628.247	<<	<<	<<	27.628.247							
	CS	27.628.247	<<	27.628.247	<<	<<	<<	27.628.247							
	CP 2019	27.628.247	<<	27.628.247	<<	<<	<<	27.628.247							
Spese correnti	RS	929.549		929.549	<<	<<	<<	929.549							
	CP 2017	11.041.317	<<	11.041.317	<<	<<	<<	11.041.317							
	CS	11.041.317	<<	11.041.317	<<	<<	<<	11.041.317							
	CP 2018	11.041.317	<<	11.041.317	<<	<<	<<	11.041.317							
	CS	11.041.317	<<	11.041.317	<<	<<	<<	11.041.317							
	CP 2019	11.041.317	<<	11.041.317	<<	<<	<<	11.041.317							
Spese in conto capitale	RS	4.598		4.598	<<	<<	<<	4.598							
	CP 2017	16.586.930	<<	16.586.930	<<	<<	<<	16.586.930							
	CS	16.586.930	<<	16.586.930	<<	<<	<<	16.586.930							
	CP 2018	16.586.930	<<	16.586.930	<<	<<	<<	16.586.930							
	CS	16.586.930	<<	16.586.930	<<	<<	<<	16.586.930							
	CP 2019	16.586.930	<<	16.586.930	<<	<<	<<	16.586.930							



MINISTERO DELLE INFRASTRUTTURE E DEI TRASPORTI
BILANCIO PER AZIONI

(in Euro)

Missione Programma Azione Titolo	Disegno di Legge di Bilancio Sezione II più precedenti note di variazioni	Effetti finanziari Disegno di Legge di Bilancio Sezione I più precedenti note di variazioni	Disegno di Legge di Bilancio Integrato (Sez. I + Sez. II) più precedenti note di variazioni	Sezione II Variazioni che si propongono	Sezione II Previsioni risultanti dopo la presente nota	Sezione I Variazioni che si propongono	Sezione I Previsioni risultanti dopo la presente nota	Bilancio Integrato (Sez. I + Sez. II) Previsioni risultanti dopo la presente nota	100/701/40
Potenziamento relativo alla componente aeronavale e dei sistemi di telecomunicazione del Corpo delle Capitanerie di porto	RS 2017	<<	12.066.551	<<	12.066.551	<<	<<	12.066.551	
	CP 2017	50.471.518	50.471.518	<<	50.471.518	<<	<<	50.471.518	
	CS	50.471.518	<<	50.471.518	<<	<<	<<	50.471.518	
	CP 2018	32.888.028	<<	32.888.028	<<	32.888.028	<<	32.888.028	
	CS	32.888.028	<<	32.888.028	<<	32.888.028	<<	32.888.028	
	CP 2019	32.888.028	<<	32.888.028	<<	32.888.028	<<	32.888.028	
Spese in conto capitale	CS	32.888.028	<<	32.888.028	<<	<<	<<	32.888.028	
	RS	12.066.551	<<	12.066.551	<<	<<	<<	12.066.551	
	CP 2017	50.471.518	<<	50.471.518	<<	<<	<<	50.471.518	
	CS	50.471.518	<<	50.471.518	<<	<<	<<	50.471.518	
	CP 2018	32.888.028	<<	32.888.028	<<	<<	<<	32.888.028	
	CS	32.888.028	<<	32.888.028	<<	<<	<<	32.888.028	
	CP 2019	32.888.028	<<	32.888.028	<<	<<	<<	32.888.028	
	CS	32.888.028	<<	32.888.028	<<	<<	<<	32.888.028	




MINISTERO DELLE INFRASTRUTTURE E DEI TRASPORTI
BILANCIO PER AZIONI

(in Euro)

100701/41


Missione Programma Azione Titolo	Disegno di Legge di Bilancio Sezione I più precedenti note di variazioni	Effetti finanziari Disegno di Legge di Bilancio Sezione I più precedenti note di variazioni	Disegno di Legge di Bilancio Integrato (Sez. I + Sez. II) più precedenti note di variazioni	Sezione II Variazioni che si propongono	Sezione II Previsioni risultanti dopo la presente nota	Sezione I Variazioni che si propongono	Sezione I Previsioni risultanti dopo la presente nota	Bilancio Integrato (Sez. I + Sez. II) Previsioni risultanti dopo la presente nota
5. Servizi istituzionali e generali delle amministrazioni pubbliche (32)	RS	10.536.706	10.536.706	<<	10.536.706	<<	<<	10.536.706
	CP 2017	70.995.337	70.995.337	<<	70.995.337	<<	<<	70.995.337
	CS	71.076.745	71.076.745	<<	71.076.745	<<	<<	71.076.745
	CP 2018	68.441.331	68.441.331	<<	68.441.331	<<	<<	68.441.331
	CS	68.435.331	68.435.331	<<	68.435.331	<<	<<	68.435.331
	CP 2019	72.644.542	72.644.542	<<	72.644.542	<<	<<	72.644.542
	CS	72.643.204	72.643.204	<<	72.643.204	<<	<<	72.643.204
5.1 Indirizzo politico (32.2)	RS	287.680	287.680	<<	287.680	<<	<<	287.680
	CP 2017	11.833.356	11.833.356	<<	11.833.356	<<	<<	11.833.356
	CS	11.914.764	11.914.764	<<	11.914.764	<<	<<	11.914.764
	CP 2018	11.788.464	11.788.464	<<	11.788.464	<<	<<	11.788.464
	CS	11.788.464	11.788.464	<<	11.788.464	<<	<<	11.788.464
	CP 2019	11.761.199	11.761.199	<<	11.761.199	<<	<<	11.761.199
	CS	11.759.861	11.759.861	<<	11.759.861	<<	<<	11.759.861
Ministro e Sottosegretari di Stato	RS	<<	<<	<<	<<	<<	<<	<<
	CP 2017	392.517	392.517	<<	392.517	<<	<<	392.517
	CS	392.517	392.517	<<	392.517	<<	<<	392.517
	CP 2018	392.517	392.517	<<	392.517	<<	<<	392.517
	CS	392.517	392.517	<<	392.517	<<	<<	392.517
	CP 2019	392.517	392.517	<<	392.517	<<	<<	392.517
	CS	392.517	392.517	<<	392.517	<<	<<	392.517
Spese correnti	RS	<<	<<	<<	<<	<<	<<	<<
	CP 2017	392.517	392.517	<<	392.517	<<	<<	392.517
	CS	392.517	392.517	<<	392.517	<<	<<	392.517
	CP 2018	392.517	392.517	<<	392.517	<<	<<	392.517
	CS	392.517	392.517	<<	392.517	<<	<<	392.517
	CP 2019	392.517	392.517	<<	392.517	<<	<<	392.517
	CS	392.517	392.517	<<	392.517	<<	<<	392.517



MINISTERO DELLE INFRASTRUTTURE E DEI TRASPORTI
BILANCIO PER AZIONI

(in Euro)

Missione Programma Azione Titolo	Disegno di Legge di Bilancio Sezione II più precedenti note di variazioni	Effetti finanziari Disegno di Legge di Bilancio Sezione I più precedenti note di variazioni	Disegno di Legge di Bilancio Integrato (Sez. I + Sez. II) più precedenti note di variazioni	Sezione II Variazioni che si propongono	Sezione II Previsioni risultanti dopo la presente nota	Sezione I Variazioni che si propongono	Sezione I Previsioni risultanti dopo la presente nota	Bilancio Integrato (Sez. I + Sez. II) Previsioni risultanti dopo la presente nota	100/701/42
Indirizzo politico-amministrativo	RS	284.350	284.350	<<	284.350	<<	<<	284.350	
	CP 2017	10.606.861	10.606.861	<<	10.606.861	<<	<<	10.606.861	
	CS	10.688.269	10.688.269	<<	10.688.269	<<	<<	10.688.269	
	CP 2018	10.563.116	10.563.116	<<	10.563.116	<<	<<	10.563.116	
	CS	10.563.116	10.563.116	<<	10.563.116	<<	<<	10.563.116	
	CP 2019	10.535.545	10.535.545	<<	10.535.545	<<	<<	10.535.545	
Spese correnti	CS	10.534.207	10.534.207	<<	10.534.207	<<	<<	10.534.207	
	RS	209.716	209.716	<<	209.716	<<	<<	209.716	
	CP 2017	10.525.445	10.525.445	<<	10.525.445	<<	<<	10.525.445	
	CS	10.583.247	10.583.247	<<	10.583.247	<<	<<	10.583.247	
	CP 2018	10.481.700	10.481.700	<<	10.481.700	<<	<<	10.481.700	
	CS	10.481.700	10.481.700	<<	10.481.700	<<	<<	10.481.700	
Spese in conto capitale	CP 2019	10.454.129	10.454.129	<<	10.454.129	<<	<<	10.454.129	
	CS	10.452.791	10.452.791	<<	10.452.791	<<	<<	10.452.791	
	RS	74.634	74.634	<<	74.634	<<	<<	74.634	
	CP 2017	81.416	81.416	<<	81.416	<<	<<	81.416	
	CS	105.022	105.022	<<	105.022	<<	<<	105.022	
	CP 2018	81.416	81.416	<<	81.416	<<	<<	81.416	
Valutazione e controllo strategico (OIV)	CS	81.416	81.416	<<	81.416	<<	<<	81.416	
	CP 2019	81.416	81.416	<<	81.416	<<	<<	81.416	
	CS	81.416	81.416	<<	81.416	<<	<<	81.416	
	RS	3.330	3.330	<<	3.330	<<	<<	3.330	
	CP 2017	833.978	833.978	<<	833.978	<<	<<	833.978	
	CS	833.978	833.978	<<	833.978	<<	<<	833.978	
	CP 2018	832.831	832.831	<<	832.831	<<	<<	832.831	
	CS	832.831	832.831	<<	832.831	<<	<<	832.831	
	CP 2019	833.137	833.137	<<	833.137	<<	<<	833.137	
	CS	833.137	833.137	<<	833.137	<<	<<	833.137	




MINISTERO DELLE INFRASTRUTTURE E DEI TRASPORTI
BILANCIO PER AZIONI

(in Euro)

100/701/43

Missione Programma Azione Titolo	Disegno di Legge di Bilancio Sezione II più precedenti note di variazioni		Effetti finanziari Disegno di Legge di Bilancio Sezione I più precedenti note di variazioni		Disegno di Legge di Bilancio Integrato (Sez. I + Sez. II) più precedenti note di variazioni		Sezione II Variazioni che si propongono		Sezione II Previsioni risultanti dopo la presente nota		Sezione I Variazioni che si propongono		Sezione I Previsioni risultanti dopo la presente nota		Bilancio Integrato (Sez. I + Sez. II) Previsioni risultanti dopo la presente nota	
	RS	CP	RS	CP	RS	CP	RS	CP	RS	CP	RS	CP	RS	CP	RS	CP
Spese correnti	CP 2017	3.330	<<	<<	3.330	<<	<<	<<	3.330	<<	<<	<<	<<	<<	3.330	<<
	CP 2018	833.978	<<	<<	833.978	<<	<<	833.978	833.978	<<	<<	<<	<<	833.978	833.978	<<
	CP 2019	832.831	<<	<<	832.831	<<	<<	832.831	832.831	<<	<<	<<	<<	832.831	832.831	<<
	CP 2017	832.831	<<	<<	832.831	<<	<<	832.831	832.831	<<	<<	<<	<<	832.831	832.831	<<
	CP 2018	833.137	<<	<<	833.137	<<	<<	833.137	833.137	<<	<<	<<	<<	833.137	833.137	<<
	CP 2019	833.137	<<	<<	833.137	<<	<<	833.137	833.137	<<	<<	<<	<<	833.137	833.137	<<
5.2 Servizi e affari generati per le amministrazioni di competenza (32.3)	CP 2017	10.249.026	<<	<<	10.249.026	<<	<<	10.249.026	10.249.026	<<	<<	<<	<<	10.249.026	10.249.026	<<
	CP 2018	59.161.981	<<	<<	59.161.981	<<	<<	59.161.981	59.161.981	<<	<<	<<	<<	59.161.981	59.161.981	<<
	CP 2019	59.161.981	<<	<<	59.161.981	<<	<<	59.161.981	59.161.981	<<	<<	<<	<<	59.161.981	59.161.981	<<
	CP 2017	56.652.867	<<	<<	56.652.867	<<	<<	56.652.867	56.652.867	<<	<<	<<	<<	56.652.867	56.652.867	<<
	CP 2018	56.646.867	<<	<<	56.646.867	<<	<<	56.646.867	56.646.867	<<	<<	<<	<<	56.646.867	56.646.867	<<
	CP 2019	60.883.343	<<	<<	60.883.343	<<	<<	60.883.343	60.883.343	<<	<<	<<	<<	60.883.343	60.883.343	<<
Spese di personale per il programma	CP 2017	163.290	<<	<<	163.290	<<	<<	163.290	163.290	<<	<<	<<	<<	163.290	163.290	<<
	CP 2018	24.661.021	<<	<<	24.661.021	<<	<<	24.661.021	24.661.021	<<	<<	<<	<<	24.661.021	24.661.021	<<
	CP 2019	24.661.021	<<	<<	24.661.021	<<	<<	24.661.021	24.661.021	<<	<<	<<	<<	24.661.021	24.661.021	<<
	CP 2017	22.635.003	<<	<<	22.635.003	<<	<<	22.635.003	22.635.003	<<	<<	<<	<<	22.635.003	22.635.003	<<
	CP 2018	22.635.003	<<	<<	22.635.003	<<	<<	22.635.003	22.635.003	<<	<<	<<	<<	22.635.003	22.635.003	<<
	CP 2019	23.400.398	<<	<<	23.400.398	<<	<<	23.400.398	23.400.398	<<	<<	<<	<<	23.400.398	23.400.398	<<
Spese correnti	CP 2017	23.400.398	<<	<<	23.400.398	<<	<<	23.400.398	23.400.398	<<	<<	<<	<<	23.400.398	23.400.398	<<
	CP 2018	23.400.398	<<	<<	23.400.398	<<	<<	23.400.398	23.400.398	<<	<<	<<	<<	23.400.398	23.400.398	<<
	CP 2019	163.290	<<	<<	163.290	<<	<<	163.290	163.290	<<	<<	<<	<<	163.290	163.290	<<
	CP 2017	24.661.021	<<	<<	24.661.021	<<	<<	24.661.021	24.661.021	<<	<<	<<	<<	24.661.021	24.661.021	<<
	CP 2018	24.661.021	<<	<<	24.661.021	<<	<<	24.661.021	24.661.021	<<	<<	<<	<<	24.661.021	24.661.021	<<
	CP 2019	22.635.003	<<	<<	22.635.003	<<	<<	22.635.003	22.635.003	<<	<<	<<	<<	22.635.003	22.635.003	<<
CP 2017	22.635.003	<<	<<	22.635.003	<<	<<	22.635.003	22.635.003	<<	<<	<<	<<	22.635.003	22.635.003	<<	
CP 2018	23.400.398	<<	<<	23.400.398	<<	<<	23.400.398	23.400.398	<<	<<	<<	<<	23.400.398	23.400.398	<<	
CP 2019	23.400.398	<<	<<	23.400.398	<<	<<	23.400.398	23.400.398	<<	<<	<<	<<	23.400.398	23.400.398	<<	



MINISTERO DELLE INFRASTRUTTURE E DEI TRASPORTI
BILANCIO PER AZIONI

(in Euro)

Missione Programma Azione Titolo	100701/44							
	Disegno di Legge di Bilancio Sezione II più precedenti note di variazioni	Effetti finanziari Disegno di Legge di Bilancio Sezione I più precedenti note di variazioni	Disegno di Legge di Bilancio Integrato (Sez. I + Sez. II) più precedenti note di variazioni	Sezione II Variazioni che si propongono	Sezione II Previsioni risultanti dopo la presente nota	Sezione I Variazioni che si propongono	Sezione I Previsioni risultanti dopo la presente nota	Bilancio Integrato (Sez. I + Sez. II) Previsioni risultanti dopo la presente nota
Gestione del personale	RS	6.676.900		6.676.900	<<			6.676.900
	CP 2017	21.634.049	<<	21.634.049	<<	<<	<<	21.634.049
	CS	21.634.049	<<	21.634.049	<<	<<	<<	21.634.049
	CP 2018	21.620.720	<<	21.620.720	<<	<<	<<	21.620.720
	CS	21.620.720	<<	21.620.720	<<	<<	<<	21.620.720
	CP 2019	23.767.343	<<	23.767.343	<<	23.767.343	<<	23.767.343
CS	23.767.343	<<	23.767.343	<<	23.767.343	<<	23.767.343	
Spese correnti	RS	6.676.900		6.676.900	<<			6.676.900
	CP 2017	21.634.049	<<	21.634.049	<<	<<	<<	21.634.049
	CS	21.634.049	<<	21.634.049	<<	<<	<<	21.634.049
	CP 2018	21.620.720	<<	21.620.720	<<	<<	<<	21.620.720
	CS	21.620.720	<<	21.620.720	<<	<<	<<	21.620.720
	CP 2019	23.767.343	<<	23.767.343	<<	23.767.343	<<	23.767.343
CS	23.767.343	<<	23.767.343	<<	23.767.343	<<	23.767.343	
Gestione comune dei beni e servizi	RS	3.408.836		3.408.836	<<			3.408.836
	CP 2017	12.866.911	<<	12.866.911	<<	<<	<<	12.866.911
	CS	12.866.911	<<	12.866.911	<<	<<	<<	12.866.911
	CP 2018	12.397.144	<<	12.397.144	<<	<<	<<	12.397.144
	CS	12.391.144	<<	12.391.144	<<	<<	<<	12.391.144
	CP 2019	13.715.602	<<	13.715.602	<<	13.715.602	<<	13.715.602
CS	13.715.602	<<	13.715.602	<<	13.715.602	<<	13.715.602	
Spese correnti	RS	2.957.682		2.957.682	<<			2.957.682
	CP 2017	12.229.086	<<	12.229.086	<<	<<	<<	12.229.086
	CS	12.229.086	<<	12.229.086	<<	<<	<<	12.229.086
	CP 2018	11.759.319	<<	11.759.319	<<	<<	<<	11.759.319
	CS	11.753.319	<<	11.753.319	<<	<<	<<	11.753.319
	CP 2019	13.077.777	<<	13.077.777	<<	13.077.777	<<	13.077.777
CS	13.077.777	<<	13.077.777	<<	13.077.777	<<	13.077.777	




ALLEGATI

MINISTERO DELLE INFRASTRUTTURE E DEI TRASPORTI



100/589/1

MINISTERO DELLE INFRASTRUTTURE E DEI TRASPORTI Rimodulazioni compensative di spese per adeguamento al piano finanziario (art. 23, c.3, lett. a) (autorizzazioni esposte per unita' di voto, tra parentesi sono indicati i soli capitoli oggetto di rimodulazione) (in Euro)		Di cui: per rimodulazioni effettuate con la presente nota
Missione	Previsioni per l'autorizzazione nel suo complesso (è incluso l'effetto delle rimodulazioni con la presente NV)	
Programma Autorizzazioni rimodulate		
1 Infrastrutture pubbliche e logistica (14) 1.1 Sistemi stradali, autostradali ed intermodali (14.11) DL n.69/2013 art.18 comma 2 punto 3 PROGRAMMA PONTI E GALLERIE STRADALI (Cap-pg. 7002/6)	2017 90.000.000 2018 121.000.000 2019 110.000.000 2020 e succ. <<	<< << << <<
1.2 Sistemi idrici, idraulici ed elettrici (14.5) DL n.133/2014 art.3 comma 2 punto A/bis COMPLETAMENTO DEL SISTEMA IDRICO BASENTO-BRADANO SETTORE G (Cap-pg. 7249/1)	2017 22.000.000 2018 33.000.000 2019 << 2020 e succ. <<	<< << << <<
2 Diritto alla mobilita' e sviluppo dei sistemi di trasporto (13) 2.4 Sistemi ferroviari, sviluppo e sicurezza del trasporto ferroviario (13.5) LS n.208/2015 art.1 comma 654 punto 2 SPESE PER COMPENSAZIONE DEGLI ONERI DERIVANTI DALL'ESPLETAMENTO DEI SERVIZI FERROVIARI DI AUTOSTRADA FERROVIARIA ALPINA EFFETTUATI ATTRAVERSO IL VALICO TRA ITALIA E FRANCIA, IN PARTICOLARE IL FREJUS (Cap-pg. 7290/3)	2017 << 2018 10.000.000 2019 10.000.000 2020 e succ. 40.000.000	<< << << <<
NOTE ESPLICATIVE		




100/538/1

MINISTERO DELLE INFRASTRUTTURE E DEI TRASPORTI						
Rifinanziamenti, Definanziamenti e Riprogrammazioni delle dotazioni previste a legislazione vigente (art. 23, c. 3, lett. b)						
(in Euro)						
Missione Programma Autorizzazione		Previsioni per l'autorizzazione nel suo complesso (incluso l'effetto delle rimodulazioni)	Riprogrammazione con la presente NV	Rifinanziamento e Definanziamento con la presente NV	Totale Risultante dopo la presente NV	
1 Infrastrutture pubbliche e logistica (14) 1.1 Sistemi stradali, autostradali ed intermodali (14.11) LF n. 296 del 2006 art. 1 c. 821 p. A DISPOSIZIONI PER LA FORMAZIONE DEL BILANCIO ANNUALE E PLURIENNALE DELLO STATO (LEGGE FINANZIARIA 2007) (*) (Cap-pg. 1618/1)	2017	1.396.118	<<	<<	1.396.118	
	2018	1.420.226	<<	<<	1.420.226	
	2019	1.396.118	<<	<<	1.396.118	
	2020 e succ.	<<	<<	<<	<<	
	1.2 Sistemi idrici, idraulici ed elettrici (14.5) DL n. 262 del 2006 art. 2 c. 172 p. S CONVERTITO, CON MODIFICAZIONI DALLA LEGGE N. 286 DEL 2008: DISPOSIZIONI URGENTI IN MATERIA TRIBUTARIA E FINANZIARIA. (Cap-pg. 1290/1)	2017	2.150.000	<<	<<	2.150.000
		2018	1.150.000	<<	<<	1.150.000
		2019	2.150.000	<<	<<	2.150.000
		2020 e succ.	23.000.000	<<	<<	23.000.000
	1.4 Opere strategiche, edilizia statale ed interventi speciali e per pubbliche calamita' (14.10) DL n. 112 del 2008 art. 14 c. 1 CONVERTITO, CON MODIFICAZIONI, DALLA LEGGE N. 133 DEL 2008, DISPOSIZIONI URGENTI PER LO SVILUPPO ECONOMICO, LA SEMPLIFICAZIONE, LA COMPETITIVITA', LA STABILIZZAZIONE DELLA FINANZA PUBBLICA E LA PEREQUAZIONE TRIBUTARIA (*) (Cap-pg. 7695/2)	2017	<<	<<	5.000.000	5.000.000
		2018	<<	<<	5.000.000	5.000.000
2019		<<	<<	5.000.000	5.000.000	
2020 e succ.		<<	<<	35.000.000	35.000.000	
LF n. 296 del 2006 art. 1 c. 821 p. B DISPOSIZIONI PER LA FORMAZIONE DEL BILANCIO ANNUALE E PLURIENNALE DELLO STATO (LEGGE FINANZIARIA 2007) (*) (Cap-pg. 1096/1)		2017	632.255	<<	<<	632.255
		2018	298.050	<<	<<	298.050
		2019	132.255	<<	<<	132.255
		2020 e succ.	<<	<<	<<	<<
2 Diritto alla mobilita' e sviluppo dei sistemi di trasporto (13) LS n. 208 del 2015 art. 1 c. 741 DISPOSIZIONI PER LA FORMAZIONE DEL BILANCIO ANNUALE E PLURIENNALE DELLO STATO (LEGGE DI STABILITA' 2016) (*) (Cap-pg. 7202/1)		2017	10.000.000	<<	5.000.000	15.000.000
		2018	10.000.000	<<	<<	10.000.000
	2019	10.000.000	<<	<<	10.000.000	
	2020 e succ.	30.000.000	<<	<<	30.000.000	

N.B. : Per le Autorizzazioni di FL - segnate nella stampa con (*) - gli importi degli anni successivi al terzo di previsione indicano l'onere complessivo rimasto; per le autorizzazioni di tipo continuativo (FB - OI) i valori riportati sono calcolati su un periodo temporale massimo di 10 anni


100/588/2

MINISTERO DELLE INFRASTRUTTURE E DEI TRASPORTI					
Rifinanziamenti, Definizioni e Riprogrammazioni delle dotazioni previste a legislazione vigente (art. 23, c. 3, lett. b)					
(in Euro)					
Missione Programma Autorizzazione		Previsioni per l'autorizzazione nel suo complesso (incluso l'effetto delle rimodulazioni)	Riprogrammazione con la presente NV	Rifinanziamento e Definizione con la presente NV	Totale Risultato dopo la presente NV
2.1 Sviluppo e sicurezza della mobilità stradale (13.1) DPR n. 634 del 1994 art. 10 c. 4 p. S REGOLAMENTO PER L'AMMISSIONE ALL'UTENZA DEL SERVIZIO DI INFORMATICA DEL CENTRO DI ELABORAZIONE DATI DELLA DIREZIONE GENERALE DELLA MOTORIZZAZIONE CIVILE E DEI TRASPORTI IN CONCESSIONE (Cap-pg. 1277/1)	2017	7.000.000	<<	<<	7.000.000
	2018	6.872.723	<<	<<	6.872.723
2.2 Sviluppo e sicurezza del trasporto aereo (13.4) DLG n. 250 del 1997 art. 7 c. 1 ISTITUZIONE DELL'ENTE NAZIONALE PER L'AVIAZIONE CIVILE (E.N.A.C.) (Cap-pg. 1923/1)	2019	7.500.000	<<	<<	7.500.000
	2020 e succ.	75.000.000	<<	<<	75.000.000
2.5 Sviluppo e sicurezza della navigazione e del trasporto marittimo e per vie d'acqua interne (13.9) L. n. 542 del 1907 art. 1 AUTORIZZAZIONE PER LA ESECUZIONE DI NUOVE OPERE MARITTIME (Cap-pg. 7261/1)	2017	21.900.000	<<	<<	21.900.000
	2018	21.900.000	<<	<<	21.900.000
2.5 Sviluppo e sicurezza della navigazione e del trasporto marittimo e per vie d'acqua interne (13.9) L. n. 448 del 2001 art. 52 c. 35 DISPOSIZIONI PER LA FORMAZIONE DEL BILANCIO ANNUALE E PLURIENNALE DELLO STATO (LEGGE FINANZIARIA ANNO 2002) (Cap-pg. 1942/1)	2019	21.900.000	<<	<<	21.900.000
	2020 e succ.	219.000.000	<<	<<	219.000.000
2.5 Sviluppo e sicurezza della navigazione e del trasporto marittimo e per vie d'acqua interne (13.9) L. n. 542 del 1907 art. 1 AUTORIZZAZIONE PER LA ESECUZIONE DI NUOVE OPERE MARITTIME (Cap-pg. 7261/1)	2017	<<	<<	1.000.000	1.000.000
	2018	<<	<<	1.000.000	1.000.000
2.5 Sviluppo e sicurezza della navigazione e del trasporto marittimo e per vie d'acqua interne (13.9) L. n. 190 del 2014 art. 1 c. 239 DISPOSIZIONI PER LA FORMAZIONE DEL BILANCIO ANNUALE E PLURIENNALE DELLO STATO (LEGGE DI STABILITA' 2015) (*) (Cap-pg. 7255/1)	2019	<<	<<	1.000.000	1.000.000
	2020 e succ.	<<	<<	<<	<<
2.5 Sviluppo e sicurezza della navigazione e del trasporto marittimo e per vie d'acqua interne (13.9) L. n. 542 del 1907 art. 1 AUTORIZZAZIONE PER LA ESECUZIONE DI NUOVE OPERE MARITTIME (Cap-pg. 7261/1)	2017	14.493.544	<<	<<	14.493.544
	2018	14.493.544	<<	<<	14.493.544
2.5 Sviluppo e sicurezza della navigazione e del trasporto marittimo e per vie d'acqua interne (13.9) L. n. 190 del 2014 art. 1 c. 239 DISPOSIZIONI PER LA FORMAZIONE DEL BILANCIO ANNUALE E PLURIENNALE DELLO STATO (LEGGE DI STABILITA' 2015) (*) (Cap-pg. 7255/1)	2019	14.493.544	<<	<<	14.493.544
	2020 e succ.	19.015.680	<<	<<	19.015.680
2.5 Sviluppo e sicurezza della navigazione e del trasporto marittimo e per vie d'acqua interne (13.9) L. n. 190 del 2014 art. 1 c. 239 DISPOSIZIONI PER LA FORMAZIONE DEL BILANCIO ANNUALE E PLURIENNALE DELLO STATO (LEGGE DI STABILITA' 2015) (*) (Cap-pg. 7255/1)	2017	9.000.000	<<	<<	9.000.000
	2018	<<	<<	<<	<<
2.5 Sviluppo e sicurezza della navigazione e del trasporto marittimo e per vie d'acqua interne (13.9) L. n. 190 del 2014 art. 1 c. 239 DISPOSIZIONI PER LA FORMAZIONE DEL BILANCIO ANNUALE E PLURIENNALE DELLO STATO (LEGGE DI STABILITA' 2015) (*) (Cap-pg. 7255/1)	2019	<<	<<	<<	<<
	2020 e succ.	<<	<<	<<	<<



100/588/3

MINISTERO DELLE INFRASTRUTTURE E DEI TRASPORTI					
Rifinanziamenti, Definizioni e Riprogrammazioni delle dotazioni previste a legislazione vigente (art. 23, c. 3, lett. b)					
(in Euro)					
Missione Programma Autorizzazione		Previsioni per l'autorizzazione nel suo complesso (incluso l'effetto delle rimodulazioni)	Riprogrammazione con la presente NV	Rifinanziamento e Definizione con la presente NV	Totale Risultato dopo la presente NV
LS n. 190 del 2014 art. 1 c. 357 DISPOSIZIONI PER LA FORMAZIONE DEL BILANCIO ANNUALE E PLURIENNALE DELLO STATO (LEGGE DI STABILITA' 2015) (*) (Cap-pg. 7604/2)	2017	3.000.000	<<	<<	3.000.000
	2018	3.000.000	<<	<<	3.000.000
5 Servizi istituzionali e generali delle amministrazioni pubbliche (32) 5.2 Servizi e affari generali per le amministrazioni di competenza (32.3)	2019	3.000.000	<<	<<	3.000.000
	2020 e succ.	45.000.000	<<	<<	45.000.000
DL n. 66 del 2014 art. 49 c. 2 MISURE URGENTI PER LA COMPETITIVITÀ E LA GIUSTIZIA SOCIALE (Cap-pg. 1415/1)	2017	201.309	<<	<<	201.309
	2018	<<	<<	<<	<<
	2019	<<	<<	<<	<<
	2020 e succ.	<<	<<	<<	<<



100/670/1

MINISTERO DELLE INFRASTRUTTURE E DEI TRASPORTI

Spese di Oneri nderogabili. Fattore Legislativo e adeguamento al Fabbisogno per programma (art. 21, c.4, L.196/2009)
(in Euro)

Missione Programma Titolo	2017		2018		2019	
	Previsioni DLB + NV + presente NV (previsioni complessivamente risultanti incluso l'effetto della presente nota)	Di cui: Variazioni che si propongono con la presente NV	Previsioni DLB + NV + presente NV (previsioni complessivamente risultanti incluso l'effetto della presente nota)	Di cui: Variazioni che si propongono con la presente NV	Previsioni DLB + NV + presente NV (previsioni complessivamente risultanti incluso l'effetto della presente nota)	Di cui: Variazioni che si propongono con la presente NV
1 Infrastrutture pubbliche e logistica (14)	CP	4.856.162.021	-300.000	5.432.638.745	-5.300.000	-5.300.000
1.1 Sistemi stradali, autostradali ed intermodali (14.11)	CP	2.834.325.422	<<	3.679.308.408	<<	<<
Spese correnti	CP	23.193.630	<<	23.224.169	<<	<<
Fabbisogno	CP	5.859.667	<<	5.927.208	<<	<<
Fattori Legislativi	CP	1.785.147	<<	1.850.282	<<	<<
Oneri nderogabili	CP	15.538.816	<<	15.446.699	<<	<<
Spese in conto capitale	CP	2.811.181.792	<<	3.656.064.219	<<	<<
Fabbisogno	CP	7.384.829	<<	8.716.463	<<	<<
Fattori Legislativi	CP	2.775.258.217	<<	3.638.879.010	<<	<<
Oneri nderogabili	CP	28.488.746	<<	8.488.746	<<	<<
1.2 Sistemi idrici, idraulici ed elettrici (14.5)	CP	58.561.169	<<	68.676.152	<<	<<
Spese correnti	CP	12.280.450	<<	11.395.433	<<	<<
Fabbisogno	CP	2.194.598	<<	1.194.079	<<	<<
Fattori Legislativi	CP	2.910.242	<<	3.119.409	<<	<<
Oneri nderogabili	CP	7.175.610	<<	7.081.945	<<	<<
Spese in conto capitale	CP	46.280.719	<<	57.280.719	<<	<<
Fabbisogno	CP	500.000	<<	500.000	<<	<<
Fattori Legislativi	CP	24.355.000	<<	35.355.000	<<	<<
Oneri nderogabili	CP	21.425.719	<<	21.425.719	<<	<<
1.3 Sicurezza, vigilanza e regolamentazione in materia di opere pubbliche e delle costruzioni (14.9)	CP	5.452.329	<<	5.498.603	<<	<<
Spese correnti	CP	5.419.497	<<	5.465.771	<<	<<
Fabbisogno	CP	2.084.481	<<	2.078.731	<<	<<
Oneri nderogabili	CP	3.335.016	<<	3.387.040	<<	<<
Spese in conto capitale	CP	32.832	<<	32.832	<<	<<
Fabbisogno	CP	32.832	<<	32.832	<<	<<

100/670/2

MINISTERO DELLE INFRASTRUTTURE E DEI TRASPORTI

Spese di Oneri nderogabili. Fattore Legislativo e adeguamento al Fabbisogno per programma (art. 21, c.4, L.196/2009)
(in Euro)

Missione Programma Titolo	2017		2018		2019		
	Previsioni DLB + NV + presente NV (previsioni complessivamente risultanti incluso l'effetto della presente nota)	Di cui: Variazioni che si propongono con la presente NV	Previsioni DLB + NV + presente NV (previsioni complessivamente risultanti incluso l'effetto della presente nota)	Di cui: Variazioni che si propongono con la presente NV	Previsioni DLB + NV + presente NV (previsioni complessivamente risultanti incluso l'effetto della presente nota)	Di cui: Variazioni che si propongono con la presente NV	
1.4 Opere strategiche, edilizia statale ed interventi speciali e per pubbliche calamita' (14.10) Spese correnti	CP	1.957.823.101	-300.000	1.679.155.582	-5.300.000	1.392.009.170	-5.300.000
	CP	92.197.496	<<	90.038.779	<<	89.079.473	<<
	CP	11.065.660	<<	11.027.858	<<	11.065.660	<<
	CP	1.040.433	<<	699.734	<<	132.255	<<
	CP	80.091.403	<<	78.311.187	<<	77.881.558	<<
	CP	1.865.625.605	-300.000	1.589.116.803	-5.300.000	1.302.929.697	-5.300.000
	CP	43.705.838	<<	43.451.740	<<	43.451.740	<<
	CP	388.386.756	-300.000	233.142.789	-5.300.000	108.252.790	-5.300.000
	CP	1.433.533.011	<<	1.312.522.274	<<	1.151.225.167	<<
	CP						




100/670/3

MINISTERO DELLE INFRASTRUTTURE E DEI TRASPORTI

Spese di Oneri inderogabili. Fattore Legislativo e adeguamento al Fabbisogno per programma (art. 21, c.4, L.196/2009)
(in Euro)

Missione Programma Titolo	2017		2018		2019	
	Previsioni DLB + NV + presente NV (previsioni complessivamente risultanti incluso l'effetto della presente nota)	Di cui: Variazioni che si propongono con la presente NV	Previsioni DLB + NV + presente NV (previsioni complessivamente risultanti incluso l'effetto della presente nota)	Di cui: Variazioni che si propongono con la presente NV	Previsioni DLB + NV + presente NV (previsioni complessivamente risultanti incluso l'effetto della presente nota)	Di cui: Variazioni che si propongono con la presente NV
2 Diritto alla mobilità e sviluppo dei sistemi di trasporto (13)	CP 7.501.982.508	14.000.000	7.757.016.328	31.000.000	7.750.740.351	41.000.000
2.1 Sviluppo e sicurezza della mobilità stradale (13.1)	CP 280.399.576	<<	275.964.695	<<	263.425.801	<<
Spese correnti	CP 248.690.629	<<	244.255.748	<<	251.523.180	<<
Fabbisogno	CP 72.757.059	<<	71.867.356	<<	76.646.496	<<
Fattori Legislativi	CP 25.742.878	<<	22.579.153	<<	25.742.878	<<
Oneri inderogabili	CP 150.190.692	<<	149.809.239	<<	149.133.806	<<
Spese in conto capitale	CP 31.708.947	<<	31.708.947	<<	11.902.621	<<
Fabbisogno	CP 10.455.565	<<	10.455.565	<<	11.307.515	<<
Fattori Legislativi	CP 1.829.281	<<	1.820.962	<<	595.106	<<
Oneri inderogabili	CP 19.424.101	<<	19.432.420	<<	<<	<<
2.2 Sviluppo e sicurezza del trasporto aereo (13.4)	CP 73.426.597	1.000.000	86.001.465	1.000.000	86.307.260	1.000.000
Spese correnti	CP 66.415.644	1.000.000	75.990.512	1.000.000	76.296.307	1.000.000
Fabbisogno	CP 24.355.329	1.000.000	34.135.899	1.000.000	34.311.069	1.000.000
Fattori Legislativi	CP 9.000.000	<<	8.856.813	<<	9.000.000	<<
Oneri inderogabili	CP 33.060.315	<<	32.997.800	<<	32.985.238	<<
Spese in conto capitale	CP 7.010.953	<<	10.010.953	<<	10.010.953	<<
Fabbisogno	CP 10.953	<<	10.953	<<	10.953	<<
Fattori Legislativi	CP <<	<<	<<	<<	<<	<<
Oneri inderogabili	CP 7.000.000	<<	10.000.000	<<	10.000.000	<<




100/670/4

MINISTERO DELLE INFRASTRUTTURE E DEI TRASPORTI

Spese di Oneri indierogabili. Fattore Legislativo e adeguamento al Fabbisogno per programma (art. 21, c.4, L. 196/2009)
(in Euro)

Missione Programma Titolo	2017		2018		2019	
	Previsioni DLB + NV + presente NV (previsioni complessivamente risultanti incluso l'effetto della presente nota)	Di cui: Variazioni che si propongono con la presente NV	Previsioni DLB + NV + presente NV (previsioni complessivamente risultanti incluso l'effetto della presente nota)	Di cui: Variazioni che si propongono con la presente NV	Previsioni DLB + NV + presente NV (previsioni complessivamente risultanti incluso l'effetto della presente nota)	Di cui: Variazioni che si propongono con la presente NV
2.3 Autotrasporto ed intermodalita' (13.2)	CP	<<	371.732.355	<<	270.795.412	<<
Spese correnti	CP	<<	371.673.832	<<	260.336.889	<<
Fabbisogno	CP	<<	7.547.490	<<	7.547.490	<<
Fattori Legislativi	CP	<<	369.787.757	<<	248.541.587	<<
Oneri Indierogabili	CP	<<	4.533.104	<<	4.247.812	<<
Spese in conto capitale	CP	<<	47.058.523	<<	10.458.523	<<
Fabbisogno	CP	<<	10.937	<<	10.937	<<
Fattori Legislativi	CP	<<	37.047.586	<<	10.447.586	<<
Oneri Indierogabili	CP	<<	10.000.000	<<	<<	<<
2.4 Sistemi ferroviari, sviluppo e sicurezza del trasporto ferroviario (13.5)	CP	<<	599.603.878	<<	527.469.290	<<
Spese correnti	CP	<<	111.128.897	<<	110.920.530	<<
Fabbisogno	CP	<<	567.171	<<	568.981	<<
Fattori Legislativi	CP	<<	100.000.000	<<	100.000.000	<<
Oneri Indierogabili	CP	<<	10.561.726	<<	10.351.549	<<
Spese in conto capitale	CP	<<	434.448.760	<<	416.548.760	<<
Fabbisogno	CP	<<	8.760	<<	8.760	<<
Fattori Legislativi	CP	<<	392.940.000	<<	403.540.000	<<
Oneri Indierogabili	CP	<<	41.500.000	<<	13.000.000	<<
2.5 Sviluppo e sicurezza della navigazione e del trasporto marittimo e per vie d'acqua interne (13.9)	CP	<<	686.517.253	<<	638.755.871	<<
Spese correnti	CP	<<	213.691.236	<<	210.509.632	<<
Fabbisogno	CP	<<	25.937.234	<<	25.942.505	<<
Fattori Legislativi	CP	<<	180.052.846	<<	177.052.846	<<
Oneri Indierogabili	CP	<<	7.701.156	<<	7.514.281	<<
Spese in conto capitale	CP	<<	472.826.017	<<	428.246.239	<<
Fabbisogno	CP	<<	84.517.536	<<	83.117.536	<<
Fattori Legislativi	CP	<<	188.483.679	<<	224.483.679	<<
Oneri Indierogabili	CP	<<	199.824.802	<<	120.645.024	<<




100/670/5

MINISTERO DELLE INFRASTRUTTURE E DEI TRASPORTI

Spese di Oneri nderogabili. Fattore Legislativo e adeguamento al Fabbisogno per programma (art. 21, c.4, L.196/2009)
(in Euro)

Missione Programma Titolo	2017		2018		2019	
	Previsioni DLB + NV + presente NV (previsioni complessivamente risultanti incluso l'effetto della presente nota)	Di cui: Variazioni che si propongono con la presente NV	Previsioni DLB + NV + presente NV (previsioni complessivamente risultanti incluso l'effetto della presente nota)	Di cui: Variazioni che si propongono con la presente NV	Previsioni DLB + NV + presente NV (previsioni complessivamente risultanti incluso l'effetto della presente nota)	Di cui: Variazioni che si propongono con la presente NV
2.6 Sviluppo e sicurezza della mobilita' locale (13.6)	CP	13.000.000	5.770.514.115	30.000.000	5.963.986.717	40.000.000
Spese correnti	CP	<<	5.191.244.992	<<	5.190.614.266	<<
Fabbisogno	CP	<<	34.908.178	<<	34.309.120	<<
Fattori Legislativi	CP	<<	<<	<<	<<	<<
Oneri nderogabili	CP	<<	5.156.336.814	<<	5.156.305.146	<<
Spese in conto capitale	CP	13.000.000	579.269.123	30.000.000	773.372.451	40.000.000
Fabbisogno	CP	<<	2.398.574	<<	2.398.574	<<
Fattori Legislativi	CP	13.000.000	378.696.361	30.000.000	606.696.361	40.000.000
Oneri nderogabili	CP	<<	198.174.188	<<	164.277.516	<<




100/670/6

MINISTERO DELLE INFRASTRUTTURE E DEI TRASPORTI

Spese di Oneri nderogabili. Fattore Legislativo e adeguamento al Fabbisogno per programma (art. 21, c.4, L.196/2009)
(in Euro)

Missione Programma Titolo	2017		2018		2019	
	Previsioni DLB + NV + presente NV (previsioni complessivamente risultanti incluso l'effetto della presente nota)	Di cui: Variazioni che si propongono con la presente NV	Previsioni DLB + NV + presente NV (previsioni complessivamente risultanti incluso l'effetto della presente nota)	Di cui: Variazioni che si propongono con la presente NV	Previsioni DLB + NV + presente NV (previsioni complessivamente risultanti incluso l'effetto della presente nota)	Di cui: Variazioni che si propongono con la presente NV
3 Casa e assetto urbanistico (19)	CP	7.000.000	188.505.079	<<	123.189.755	<<
3.1 Politiche abitative, urbane e territoriali (19.2)	CP	7.000.000	188.505.079	<<	123.189.755	<<
Spese correnti	CP	<<	104.602.056	<<	104.626.702	<<
Fabbisogno	CP	<<	124.691	<<	124.878	<<
Fattori Legislativi	CP	<<	45.366.565	<<	46.100.000	<<
Oneri nderogabili	CP	<<	59.110.800	<<	58.601.824	<<
Spese in conto capitale	CP	7.000.000	83.903.023	<<	18.363.053	<<
Fabbisogno	CP	<<	<<	<<	<<	<<
Fattori Legislativi	CP	7.000.000	73.756.769	<<	8.216.799	<<
Oneri nderogabili	CP	<<	10.146.254	<<	10.146.254	<<



100/670/7

MINISTERO DELLE INFRASTRUTTURE E DEI TRASPORTI

Spese di Oneri nderogabili. Fattore Legislativo e adeguamento al Fabbisogno per programma (art. 21, c.4, L.196/2009)
(in Euro)

Missione Programma Titolo	2017		2018		2019	
	Previsioni DLB + NV + presente NV (previsioni complessivamente risultanti incluso l'effetto della presente nota)	Di cui: Variazioni che si propongono con la presente NV	Previsioni DLB + NV + presente NV (previsioni complessivamente risultanti incluso l'effetto della presente nota)	Di cui: Variazioni che si propongono con la presente NV	Previsioni DLB + NV + presente NV (previsioni complessivamente risultanti incluso l'effetto della presente nota)	Di cui: Variazioni che si propongono con la presente NV
4 Ordine pubblico e sicurezza (7)	CP	724.048.046	<<	710.439.562	707.818.361	<<
4.1 Sicurezza e controllo nei mari, nei porti e sulle coste (7.7)	CP	724.048.046	<<	710.439.562	707.818.361	<<
Spese correnti	CP	654.657.245	<<	656.632.251	656.011.050	<<
Fabbisogno	CP	83.533.022	<<	87.737.045	85.261.657	<<
Fattori Legislativi	CP	1.627.369	<<	1.608.465	1.634.469	<<
Oneri nderogabili	CP	569.496.854	<<	569.286.741	569.114.924	<<
Spese in conto capitale	CP	69.390.801	<<	51.807.311	51.807.311	<<
Fabbisogno	CP	2.887.327	<<	2.887.327	2.887.327	<<
Fattori Legislativi	CP	29.391.984	<<	29.391.984	29.391.984	<<
Oneri nderogabili	CP	37.111.490	<<	19.528.000	19.528.000	<<



100/670/8

MINISTERO DELLE INFRASTRUTTURE E DEI TRASPORTI

Spese di Oneri Inderogabili. Fattore Legislativo e adeguamento al Fabbisogno per programma (art. 21, c.4, L.196/2009)
(in Euro)

Missione Programma Titolo	2017		2018		2019	
	Previsioni DLB + NV + presente NV (previsioni complessivamente risultanti incluso l'effetto della presente nota)	Di cui: Variazioni che si propongono con la presente NV	Previsioni DLB + NV + presente NV (previsioni complessivamente risultanti incluso l'effetto della presente nota)	Di cui: Variazioni che si propongono con la presente NV	Previsioni DLB + NV + presente NV (previsioni complessivamente risultanti incluso l'effetto della presente nota)	Di cui: Variazioni che si propongono con la presente NV
5 Servizi istituzionali e generali delle amministrazioni pubbliche (32)	CP	70.985.337	<<	68.441.331	72.644.542	<<
5.1 Indirizzo politico (32.2)	CP	11.833.356	<<	11.788.464	11.761.199	<<
Spese correnti	CP	11.751.940	<<	11.707.048	11.679.783	<<
Fabbisogno	CP	803.961	<<	793.895	803.120	<<
Oneri Inderogabili	CP	10.947.979	<<	10.913.153	10.876.663	<<
Spese in conto capitale	CP	81.416	<<	81.416	81.416	<<
Fabbisogno	CP	81.416	<<	81.416	81.416	<<
5.2 Servizi e affari generali per le amministrazioni di competenza (32.3)	CP	59.161.981	<<	56.652.867	60.883.343	<<
Spese correnti	CP	58.524.156	<<	56.015.042	60.245.518	<<
Fabbisogno	CP	25.894.887	<<	25.411.794	28.926.875	<<
Fattori Legislativi	CP	<<	<<	<<	<<	<<
Oneri Inderogabili	CP	32.629.269	<<	30.603.248	31.318.643	<<
Spese in conto capitale	CP	637.825	<<	637.825	637.825	<<
Fabbisogno	CP	637.825	<<	637.825	637.825	<<
Oneri Inderogabili	CP	<<	<<	<<	<<	<<
Totale Amministrazione di cui Fabbisogno	CP	13.409.112.400	20.700.000	14.157.041.045	12.308.307.503	35.700.000
di cui Fabbisogno	CP	450.366.949	1.000.000	462.463.939	468.967.655	1.000.000
di cui Fattori Legislativi	CP	4.902.583.157	19.700.000	5.775.635.164	4.208.269.704	34.700.000
di cui Oneri Inderogabili	CP	8.056.162.294	0	7.918.941.942	7.631.070.144	0



VITTORIA ORLANDO, *redattore*

DELIA CHIARA, *vice redattore*

(WI-GU-2016-SOL-015) Roma, 2016 - Istituto Poligrafico e Zecca dello Stato S.p.A.




SEGUE VOLUME II



pagina bianca pagina bianca pagina bianca pagina bianca pagina bianca




pagina bianca pagina bianca pagina bianca pagina bianca pagina bianca





* 4 5 - 4 1 0 2 0 1 1 6 1 2 2 1 *

PREZZO DEI DUE VOLUMI
€ 80,00



GAZZETTA  UFFICIALE
DELLA REPUBBLICA ITALIANA

PARTE PRIMA

Roma - Mercoledì, 21 dicembre 2016

SI PUBBLICA TUTTI I
GIORNI NON FESTIVI

DIREZIONE E REDAZIONE PRESSO IL MINISTERO DELLA GIUSTIZIA - UFFICIO PUBBLICAZIONE LEGGI E DECRETI - VIA ARENULA, 70 - 00186 ROMA
AMMINISTRAZIONE PRESSO L'ISTITUTO POLIGRAFICO E ZECCA DELLO STATO - VIA SALARIA, 691 - 00138 ROMA - CENTRALINO 06-85081 - LIBRERIA DELLO STATO
PIAZZA G. VERDI, 1 - 00198 ROMA


N. 57/L

LEGGE 11 dicembre 2016, n. 232.

**Bilancio di previsione dello Stato per l'anno
finanziario 2017 e bilancio pluriennale per il triennio
2017-2019.**

VOLUME II





SEGUE DA VOLUME I





ELENCHI

MINISTERO DELLE INFRASTRUTTURE E DEI TRASPORTI



100/610/1

ELENCO N.1

UNITA' DI VOIO E CAPITOLI A FAVORE DEI QUALI POSSONO OPERARE I PRELEVAMENTI DAL FONDO A DISPOSIZIONE
(CAPITOLO N. 2122)

MINISTERO DELLE INFRASTRUTTURE E DEI TRASPORTI

4 Ordine pubblico e sicurezza (7)

4.1 Sicurezza e controllo nei mari, nei porti e sulle coste (7.7)

2043, 2044, 2048, 2053, 2106, 2107, 2108, 2111, 2135, 2136,
2143, 2145, 2153, 2154, 2156, 2176, 2177, 2200, 2309

